

Licencia Federal Digital

Aspectos generales y trámite en Ventanilla Única

COMUNICACIONES

SECRETARÍA DE COMUNICACIONES Y TRANSPORTES



PRESENTACIÓN

El objetivo del proyecto “Licencia Federal Digital”, es simplificar trámites mediante procedimientos basados en tecnologías de información, pasando de una Licencia Federal física impresa en PVC a una de carácter digital, que pueda consultarse a través de dispositivos móviles (Android, iOS).

- Mejora en la atención de los usuarios y sus trámites (**60%** de los trámites se relacionan con licencias)
- Disminuir potenciales actos de corrupción
- Disminución de costos, tanto para el usuario, como para la SCT
- Conectividad transversal con otras bases de datos del Gobierno Federal.



DIFERENCIAS CON EL PROCESO ACTUAL

ACTUAL Licencia plástica

- Iniciar el trámite vía internet es opcional
- El conductor acude personalmente
- Presenta requisitos físicamente



- Tiempo
- \$529.00
- Susceptible a pérdida, robo, falsificación

DIGITAL Licencia Federal Digital

- Trámite desde internet
- Requisitos pre-cargados*
- No será necesario acudir a ventanilla**

TELEFONO CELULAR



- Menos tiempo
- \$164.00
- Se puede generar múltiples veces
- Cuenta con sistemas de seguridad para evitar falsificaciones

* Para el caso de **expedición y renovación**, no se cargará ningún documento en pdf al sistema (excepto "D" y modalidad internacional)

** En los trámites que lo requieran, la dictaminación se realizará a distancia. Los trámites serán iniciados en línea con documentos adjuntos y el resultado en formato digital estará disponible al día siguiente de la dictaminación.

Proceso general del Trámite

Los pasos para la expedición o renovación de la Licencia Federal Digital, son los siguientes:

1 Registro en Ventanilla Única

2 Captura de datos del trámite

3 Pago del trámite

4 Validación del pago

5 Descarga de la LFD en pdf

6 Instalación de la app en el celular

7 Descarga de la LFD en el celular





COMUNICACIONES

SECRETARÍA DE COMUNICACIONES Y TRANSPORTES



PROCESO EN LA VENTANILLA ÚNICA

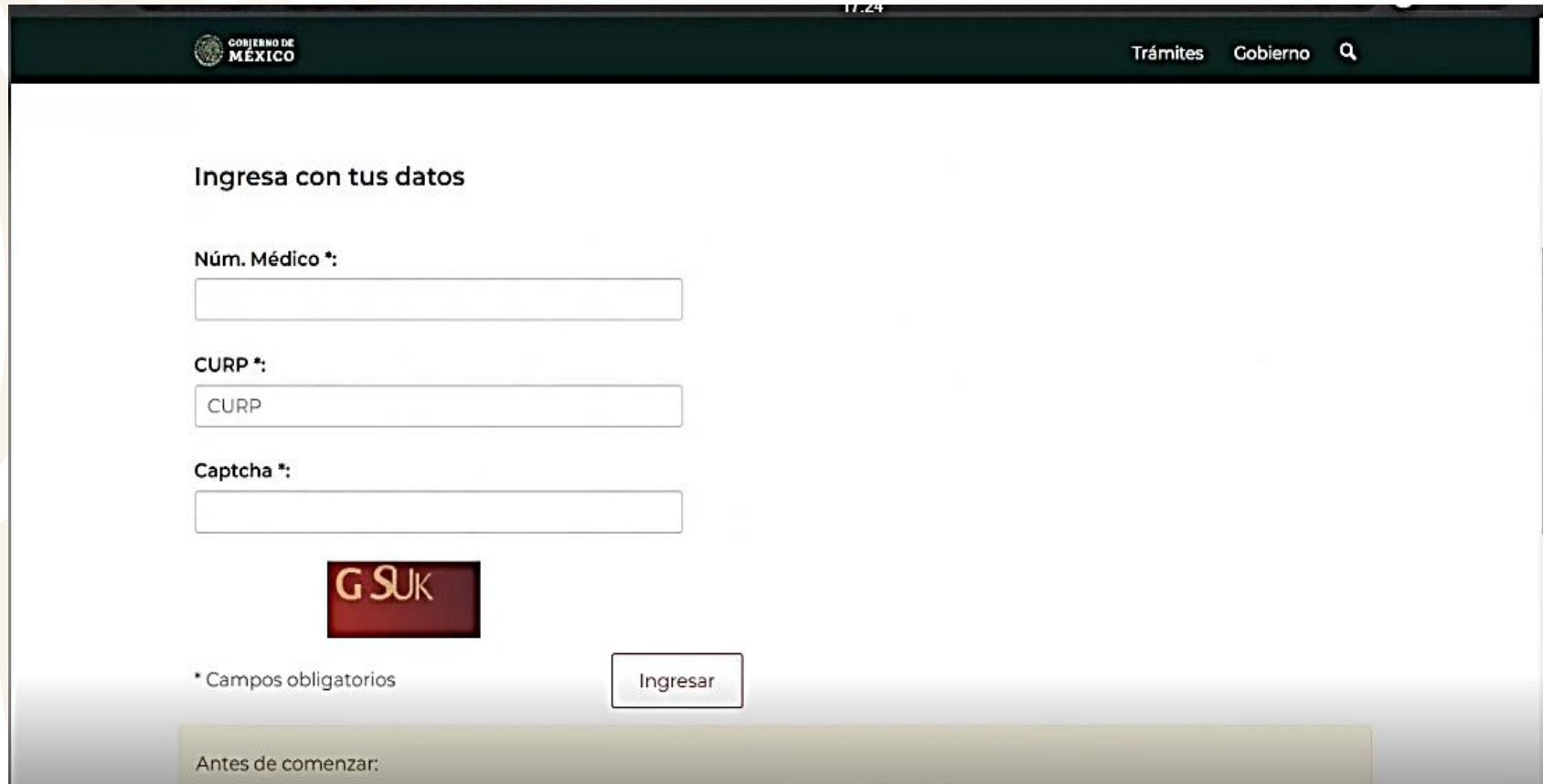


1. Registro en Ventanilla Única (VU)

Acceso por:

www.lfd.sct.gob.mx

<https://ts.sct.gob.mx/VentanillaUnicaS/>



The screenshot shows the registration form on the website. At the top, there is a dark header with the 'GOBIERNO DE MÉXICO' logo on the left and 'Trámites Gobierno' with a search icon on the right. The main content area has a title 'Ingresa con tus datos'. Below this, there are three input fields: 'Núm. Médico *:', 'CURP *:', and 'Captcha *:'. Each field has a placeholder text. Below the input fields is a red square logo with the letters 'GSUK' in gold. At the bottom left, there is a note '* Campos obligatorios'. At the bottom center, there is a button labeled 'Ingresar'. At the bottom left, there is a section titled 'Antes de comenzar:'.

El primer paso que realizará el conductor será ingresar a la VU, con los siguientes datos:

1. Número médico

2. CURP

Además, **para aumentar la seguridad** del sistema, se incluyó un código Captcha.

Clic en ingresar.

1. Registro en Ventanilla Única (VU)



En el primer trámite de LFD que realice el conductor, la VU mandará un mensaje informando que no se cuenta con registro.

Deberá entonces registrarse **(por única ocasión)** capturando la información siguiente:

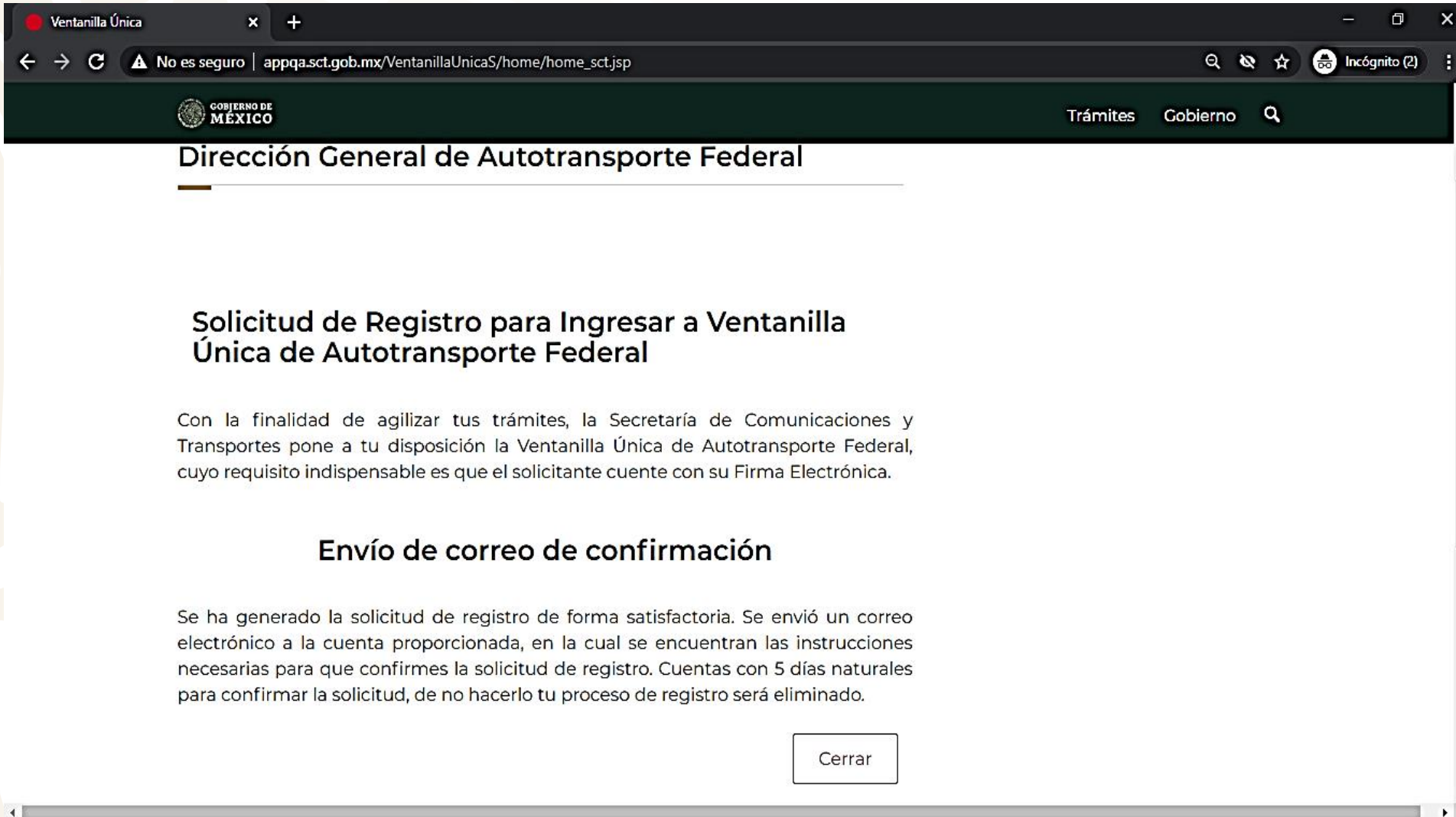
- 1. CURP**
- 2. Correo Electrónico**
- 3. Número de teléfono celular**

Dar lectura a las condiciones de uso y aceptarlas.

Clic en siguiente

A screenshot of a web browser showing the 'Registro' (Registration) page of the Ventanilla Única. The browser's address bar shows 'appqa.sct.gob.mx/VentanillaUnicaS/home/home_sct.jsp'. The page has a dark header with the Mexican Government logo and navigation links for 'Trámites' and 'Gobierno'. The main content area is titled 'Registro' and contains several input fields: 'CURP*' with the value 'AULT8903...', 'Correo Electrónico*' with 'elsa.velazquez@i...', 'Confirma Correo Electrónico*' with the same email, 'Número Celular*' with '0000000001', and 'Confirma Número Celular*' with the same number. At the bottom, there is a checkbox labeled 'He leído y acepto las condiciones de uso.' which is checked, a note '* Campos obligatorios', and a 'Siguiente' button.

1. Registro en Ventanilla Única (VU)



The screenshot shows a web browser window with the URL `appqa.sct.gob.mx/VentanillaUnicaS/home/home_sct.jsp`. The page header includes the Mexican government logo and navigation links for 'Trámites' and 'Gobierno'. The main heading is 'Dirección General de Autotransporte Federal'. Below this, the title 'Solicitud de Registro para Ingresar a Ventanilla Única de Autotransporte Federal' is displayed. The body text states: 'Con la finalidad de agilizar tus trámites, la Secretaría de Comunicaciones y Transportes pone a tu disposición la Ventanilla Única de Autotransporte Federal, cuyo requisito indispensable es que el solicitante cuente con su Firma Electrónica.' This is followed by a section titled 'Envío de correo de confirmación' which says: 'Se ha generado la solicitud de registro de forma satisfactoria. Se envió un correo electrónico a la cuenta proporcionada, en la cual se encuentran las instrucciones necesarias para que confirmes la solicitud de registro. Cuentas con 5 días naturales para confirmar la solicitud, de no hacerlo tu proceso de registro será eliminado.' At the bottom right, there is a 'Cerrar' button.

Ventanilla Única

No es seguro | `appqa.sct.gob.mx/VentanillaUnicaS/home/home_sct.jsp` Incógnito (2)

GOBIERNO DE MÉXICO Trámites Gobierno

Dirección General de Autotransporte Federal

Solicitud de Registro para Ingresar a Ventanilla Única de Autotransporte Federal

Con la finalidad de agilizar tus trámites, la Secretaría de Comunicaciones y Transportes pone a tu disposición la Ventanilla Única de Autotransporte Federal, cuyo requisito indispensable es que el solicitante cuente con su Firma Electrónica.

Envío de correo de confirmación

Se ha generado la solicitud de registro de forma satisfactoria. Se envió un correo electrónico a la cuenta proporcionada, en la cual se encuentran las instrucciones necesarias para que confirmes la solicitud de registro. Cuentas con 5 días naturales para confirmar la solicitud, de no hacerlo tu proceso de registro será eliminado.

Cerrar

La VU enviará un **mensaje de confirmación a la cuenta de correo electrónico** que registró el conductor.

1. Registro en Ventanilla Única (VU)



COMUNICACIONES
SECRETARÍA DE COMUNICACIONES Y TRANSPORTES



Correo de Confirmación

1 mensaje

gob.mx

SCT



DGAF- Dirección General
de Autotransporte Federal

Confirmación, MARCO ANTONIO [REDACTED] se recibió su solicitud de registro a trámites por internet de la SCT.
Es necesario que confirmes tu correo electrónico dando clic en la siguiente liga:

Confirmación de cuenta de correo electrónico

Cuentas con 5 días hábiles para realizar la confirmación, de no hacerlo en este plazo la solicitud de registro se eliminará y deberás realizar una nueva.

Dirección General de Autotransporte Federal Calzada de las Bombas #411, Col. Los Girasoles Delegación Coyoacán, México D.F.,
C.P. 04920

Dentro del correo, dar clic en el acceso de color azul **Confirmación de cuenta de correo electrónico** y te direccionará de vuelta a la VU.

IMPORTANTE

Si al revisar el correo el conductor no encuentra el mensaje en su bandeja de entrada, deberá **revisar la carpeta de spam** de su correo electrónico.

Si continúa el problema, existe la opción de **re-enviar** dicho correo desde la Ventanilla Única.

En caso de persistir la problemática, el conductor podrá comunicarse al Call Center de la LFD.

2. Captura de datos del trámite



COMUNICACIONES
SECRETARÍA DE COMUNICACIONES Y TRANSPORTES



GOBIERNO DE MÉXICO

Trámites Gobierno

Ingresa con tus datos

Núm. Médico *:

CURP *:

Captcha *:

G S U K

* Campos obligatorios

Ingresar

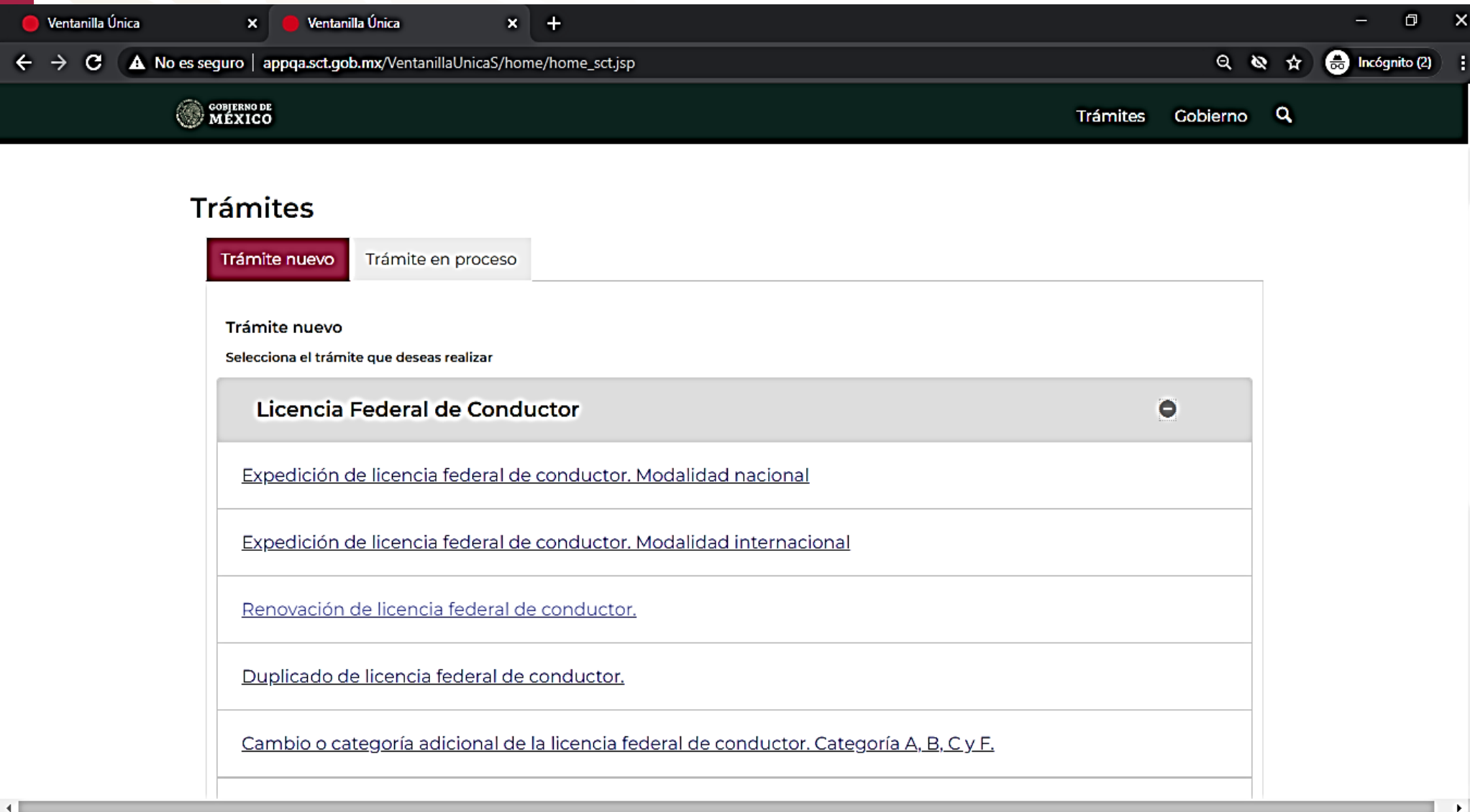
Antes de comenzar:

La confirmación del correo electrónico, direccionará al conductor de vuelta a la VU.
Ahora puede iniciar su trámite.

Deberá acceder entonces con los siguientes datos:

**Número médico,
CURP
y el Capcha**

2. Captura de datos del trámite



The screenshot shows a web browser window with two tabs labeled 'Ventanilla Única'. The address bar shows the URL 'appqa.sct.gob.mx/VentanillaUnicaS/home/home_sct.jsp'. The page header includes the 'GOBIERNO DE MÉXICO' logo and navigation links for 'Trámites' and 'Gobierno'. The main content area is titled 'Trámites' and features two tabs: 'Trámite nuevo' (selected) and 'Trámite en proceso'. Under 'Trámite nuevo', there is a heading 'Selecciona el trámite que deseas realizar' followed by a list of services under the category 'Licencia Federal de Conductor'. The services listed are: 'Expedición de licencia federal de conductor. Modalidad nacional', 'Expedición de licencia federal de conductor. Modalidad internacional', 'Renovación de licencia federal de conductor.', 'Duplicado de licencia federal de conductor.', and 'Cambio o categoría adicional de la licencia federal de conductor. Categoría A, B, C y E.'

Licencia Federal de Conductor
Expedición de licencia federal de conductor. Modalidad nacional
Expedición de licencia federal de conductor. Modalidad internacional
Renovación de licencia federal de conductor.
Duplicado de licencia federal de conductor.
Cambio o categoría adicional de la licencia federal de conductor. Categoría A, B, C y E.

Una vez que haya ingresado en la VU, el conductor visualizará en su **tablero electrónico** el catálogo de **trámites disponibles** para él.

Deberá dar clic o seleccionar el trámite que requiera.

2. Captura de datos del trámite

Ingresa tu número médico para mostrar los datos con que será impresa tu licencia.

Ingresa tu número de expediente médico*:

Ingresa tu número médico

1277033

1277065

Enviar

GOBIERNO DE MÉXICO

Trámites Gobierno

Datos generales del solicitante

Nombre(s)*: TOMAS

Primer Apellido*: AGUILAR

Segundo Apellido*: LOZ

CURP*: AULT8903

RFC*: AUL

Correo Electrónico*: uez@infotec.mx

Número de Teléfono*: 0000000001

☐ Acepto que la información para generar mi Licencia Federal de Conductor es correcta.*

El sistema le pedirá al conductor que ingrese su número de expediente médico.

Con esta información, el **sistema se conecta a la base de datos de Medicina Preventiva** y “trae” los datos personales del conductor.

- Nombre
- CURP
- RFC
- Correo electrónico
- Número telefónico

El conductor deberá verificar que la información es correcta para generar la Licencia Federal Digital seleccionando la casilla.

Sí la información no es correcta podrá únicamente modificar los **datos de correo electrónico y número de teléfono celular** la demás información deberá acudir a la Unidad Medica para su corrección.

2. Captura de datos del trámite



Ventanilla Única

No es seguro | appqa.sct.gob.mx/VentanillaUnicaS/home/home_sct.jsp

GOBIERNO DE MÉXICO

Trámites Gobierno

¡Precaución! Para la categoría "D" requieres de la Credencial de Guía de Turistas vigente expedida por la Secretaría de Turismo.

Datos del trámite

Expedición de licencia federal de conductor. Modalidad nacional

Categorías disponibles:

☐ (B) De servicio de carga en sus diferentes modalidades, excepto los de materiales y residuos peligrosos.

☒ (D) Exclusivo de turismo, en su modalidad de chofer guía.

¿Categorías adicionales?: ☐ B ☐ D

Modalidad: Nacional

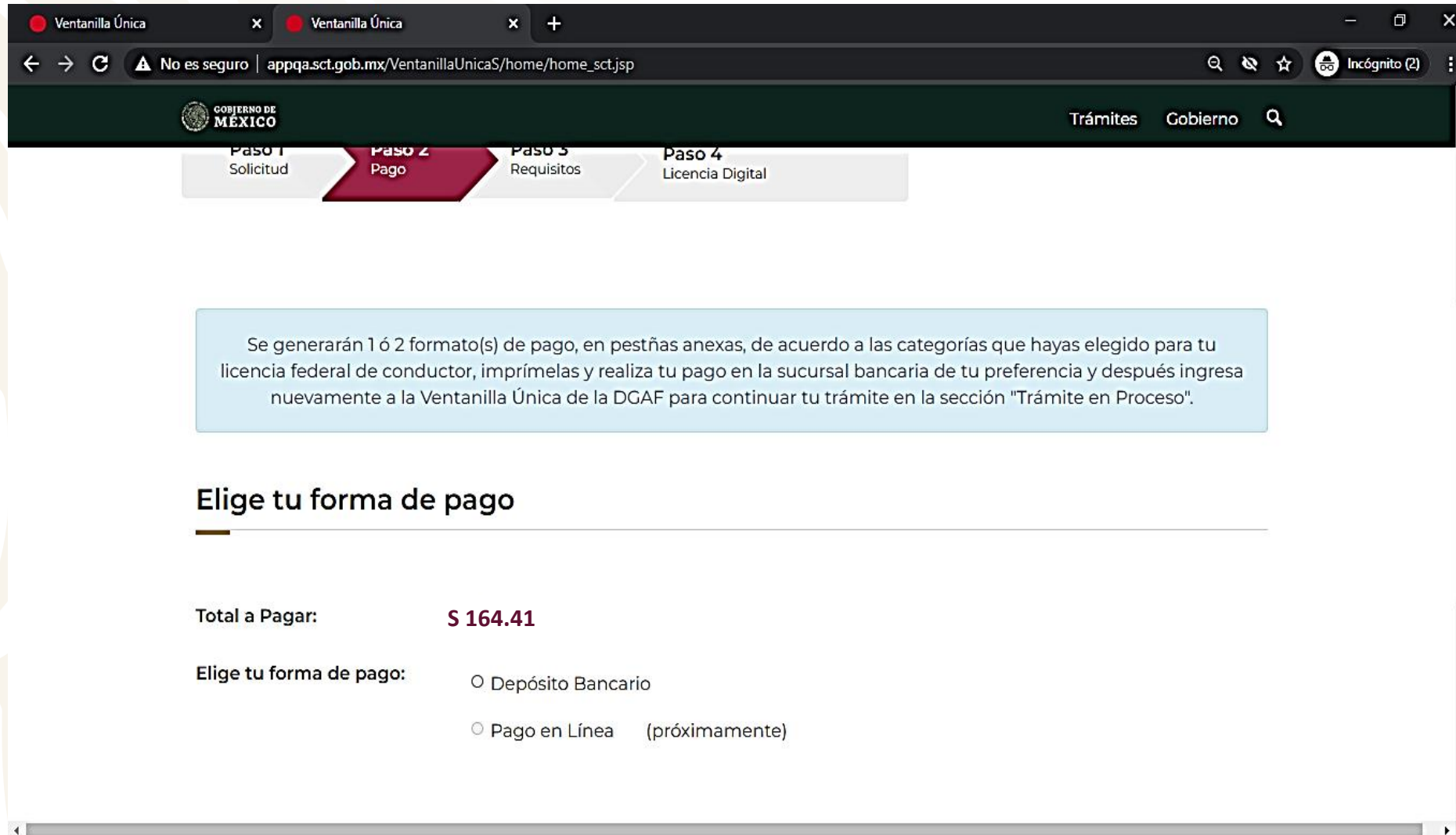
Siguiente

A continuación, en la sección “Datos del trámite” el conductor **visualizará únicamente las categorías a las que puede acceder** de acuerdo con su certificado de capacitación vigente.

IMPORTANTE

En caso de que el conductor cuente con el documento de certificación y no visualice la categoría en esta sección, **deberá acudir o comunicarse al Centro de Capacitación** donde realizó los cursos.

3. Pago del trámite



The screenshot shows a web browser window with two tabs labeled 'Ventanilla Única'. The address bar shows the URL 'appqa.sct.gob.mx/VentanillaUnicaS/home/home_sct.jsp'. The page header includes the Mexican Government logo and navigation links for 'Trámites' and 'Gobierno'. A progress bar at the top indicates four steps: 'Paso 1 Solicitud', 'Paso 2 Pago' (highlighted in red), 'Paso 3 Requisitos', and 'Paso 4 Licencia Digital'. A light blue box contains the following text: 'Se generarán 1 ó 2 formato(s) de pago, en pestñas anexas, de acuerdo a las categorías que hayas elegido para tu licencia federal de conductor, imprímelas y realiza tu pago en la sucursal bancaria de tu preferencia y después ingresa nuevamente a la Ventanilla Única de la DGAF para continuar tu trámite en la sección "Trámite en Proceso".' Below this, the heading 'Elige tu forma de pago' is followed by a horizontal line. The 'Total a Pagar:' is listed as 'S 164.41'. Under 'Elige tu forma de pago:', there are two radio button options: 'Depósito Bancario' and 'Pago en Línea (próximamente)'.

GOBIERNO DE MÉXICO

Trámites Gobierno

Paso 1 Solicitud Paso 2 Pago Paso 3 Requisitos Paso 4 Licencia Digital

Se generarán 1 ó 2 formato(s) de pago, en pestñas anexas, de acuerdo a las categorías que hayas elegido para tu licencia federal de conductor, imprímelas y realiza tu pago en la sucursal bancaria de tu preferencia y después ingresa nuevamente a la Ventanilla Única de la DGAF para continuar tu trámite en la sección "Trámite en Proceso".

Elige tu forma de pago

Total a Pagar: S 164.41

Elige tu forma de pago:

- ☐ Depósito Bancario
- ☐ Pago en Línea (próximamente)

A continuación, el conductor visualizará la sección correspondiente al **pago del trámite.**

Se desplegará el total a pagar y deberá elegir la forma de pago **Deposito Bancario.**

Clic en siguiente

3. Pago del trámite



A continuación el sistema desplegará el formulario de datos para generar el formato u “Hoja de Ayuda” **“e5cinco”**

En este formato el conductor deberá capturar su RFC, En caso de que sea la primera vez que accede a este sistema, deberá capturar su CURP, nombre y dirección, entre otros datos.

Los **datos del pago y cálculo del importe**, vendrán ya cargados,

Verificar que los datos sean correctos y dar clic en “Generar Formato de Pago”.

Se generará un documento PDF. **Esta hoja deberá imprimirse, pues es la que Hoja de Ayuda para el pago en el banco.**

De regreso en la pestaña de Ventanilla Única:

1. Al dar clic en siguiente la VU indicará el número de trámite. Clic en terminar.
2. Con la hoja, **ACUDIR AL BANCO A PAGAR**,

4. Validación del pago



GOBIERNO DE MÉXICO
Trámites
Gobierno

Inicio

COMUNICACIONES
SECRETARÍA DE COMUNICACIONES Y TRANSPORTES

Dirección General de Autotransporte Federal

Trámites

Trámite nuevo
Trámite en proceso

Trámites en proceso

No. trámite	Descripción	Estado del trámite
7974413	Expedición de licencia federal de conductor. Modalidad nacional	EN PROCESO DE PAGO

Valida tu pago

Dirección General de Autotransporte Federal, Calzada de las Bombas #411, Col. Los Girasoles, Delegación Coyoacán, México D.F., C.P. 04920

GOBIERNO DE MÉXICO

Enlaces

- Participa
- Publicaciones Oficiales
- Marco Jurídico
- Plataforma Nacional de Transparencia

¿Qué es gob.mx?

Es el portal único de trámites, información y participación ciudadana. Leer más

Portal de datos abiertos

Declaración de accesibilidad

Aviso de privacidad integral

Aviso de privacidad simplificado

Términos y Condiciones

Denuncia contra servidores públicos

Síguenos en

Una vez que el conductor haya realizado el pago en la sucursal bancaria, deberá regresar a la Ventanilla Única.

En **trámites en proceso** visualizará que el estado de su trámite es **EN PROCESO DE PAGO**,

Clic en el botón **Valida tu Pago**

4. Validación del pago



Ventanilla Única x Ventanilla Única x eSCinco x HojaDeAyuda x +

No es seguro | appqa.sct.gob.mx/VentanillaUnicaS/home/home_sct.jsp

GOBIERNO DE MÉXICO Trámites Gobierno

Pasos a seguir para la solicitud del trámite:

Paso 1
Solicitud

Paso 2
Pago

Paso 3
Requisitos

Paso 4
Acuse

Pago

Cadena de la dependencia*:
00070200000119

Clave de referencia*:
124000671

Ejercicio de la hoja de ayuda*:
2021

Buscar

El conductor deberá ingresar los datos:


1. Cadena de dependencia
2. Clave de referencia
3. Ejercicio de la Hoja de Ayuda (año en el que se realiza el pago)

Estos datos los localiza en la Hoja de Ayuda.

Dar clic en el botón Buscar.

Con esta acción, **se cargan los datos del nombre y apellidos del conductor.**

4. Validación del pago


GOBIERNO DE MÉXICO
Trámites Gobierno

Pago

CADENA DE LA DEPENDENCIA <input type="text" value="00070200010665"/>	CLAVE DE REFERENCIA <input type="text" value="124000671"/>	EJERCICIO DE LA HOJA DE AYUDA <input type="text" value="2021"/>
FECHA DE PRESENTACIÓN <input type="text" value="11/03/2021"/>	NO. OPERACIÓN <input type="text" value="205192010321"/>	TOTAL EFECTIVAMENTE PAGADO <input type="text" value="529"/>
LLAVE DE PAGO <input type="text" value="6021105E38"/>	*POR FAVOR, VERIFIQUE QUE LA LLAVE DE PAGO DE SU VOUCHER BANCARIO SEA IGUAL A LA QUE ESTÁ INGRESANDO	
APELLIDO PATERNO <input type="text" value="GUTIERREZ"/>	APELLIDO MATERNO <input type="text" value="GARCIA"/>	NOMBRE <input type="text"/>
DENOMINACIÓN O RAZÓN SOCIAL <input type="text" value="Ej. EMPRESA S.A."/>		
BANCOS <input type="text" value="BANORTE"/>		

LIMPIAR FORMULARIO
GENERAR RECIBO

Dirección General de Autotransporte Federal, Calzada de las Bombas #411, Col. Los Girasoles, Delegación Coyoacán, México D.F., C.P. 04920

El conductor ingresará ahora los datos:

- **Fecha de presentación,**
- **Número de operación,**
- **Total efectivamente pagado**
- **Seleccionar el Banco donde realizó el pago.**

Da clic en **Generar Recibo**

4. Validación del pago

This is a screenshot of a PDF document titled '1615479926411.pdf'. It is a receipt from the 'SECRETARÍA DE COMUNICACIONES Y TRANSPORTES' (Secretariat of Communications and Transportes). The document includes fields for 'PAGO DE DERECHOS, PRODUCTOS, APROVECHAMIENTOS E IVA', 'U. ADMINISTRATIVA', 'ÁREA RECAUDADORA', 'DOMICILIO', 'PAÍS', 'DELEGACIÓN O MUNICIPIO', 'ESTADO', 'CÓDIGO POSTAL', 'FECHA DE EMISIÓN', 'NOMBRE', 'DOMICILIO', 'PAÍS', 'CÓDIGO POSTAL', 'DELEGACIÓN O MUNICIPIO', 'RFC', 'CURP', 'CÓDIGO POSTAL', and 'TELÉFONO(S)'. A table at the bottom lists the payment details, including 'CLAVE', 'DESCRIPCIÓN DEL CONCEPTO', 'CANTIDAD', 'PRECIO UNITARIO', and 'IMPORTE'. The receipt is dated 11/03/2021 and includes the Mexican coat of arms.

Se abrirá una pantalla con el recibo de pago, Se deberá imprimir o guardar.

En el mensaje dar clic en el botón “continuar”.

This is a screenshot of a payment validation screen. It features a dark grey background with several input fields. A white modal box is centered on the screen, displaying the message 'El recibo se genero exitosamente' (The receipt was generated successfully) and a 'Continuar' (Continue) button. The input fields are labeled: 'FECHA DE PRESENTACIÓN' (11/03/2021), 'LLAVE DE PAGO' (6021105E38), 'APELLIDO PATERNO' (GUTIERREZ), 'GARCIA', 'GAEL GIOVANNI', and 'DENOMINACIÓN O RAZÓN SOCIAL'. The title 'Ventanilla Única' is visible at the top of the modal box.

5. Descarga de la LFD en pdf



GOBIERNO DE MÉXICO Trámites Gobierno

Pasos a seguir para la solicitud del trámite

Paso 1
Solicitud

Paso 2
Pago

Paso 3
Requisitos

**Paso 4
Licencia Digital**

Los datos de correo electrónico y telefono deben ser correctos, ya que se enviará información relevante relacionada a su licencia digital.

Licencia Digital

Correo Electrónico *: renata@...m

Número de Teléfono *: 561 3300

☐ Estoy de acuerdo en generar Mi licencia en formato digital *

* Campos obligatorios

Cancelar Aceptar

Paso 1
Solicitud

Paso 2
Pago

Paso 3
Requisitos

**Paso 4
Licencia Digital**

Se ha generado una so...

Los datos de correo elec...

Ventanilla Única

Se ha enviado a tu correo ren...ail.com la contraseña que será necesaria para descargar la licencia digital

Cerrar

413 asignado a través de la

ción relevante relacionada a

A continuación, el sistema despliega **correo electrónico y teléfono celular, el conductor deberá verificar que son correctos**, ya que se enviará información relacionada con la licencia digital y la **contraseña para descargar la licencia federal digital**.

1. Seleccionar la casilla “Estoy de acuerdo en generar mi licencia en formato digital”
2. Dar clic en el botón Aceptar
3. **Se enviará un correo electrónico.** Dar clic en botón Cerrar.

5. Descarga de la LFD en pdf

GOBIERNO DE MÉXICO Trámites Gobierno

Pasos a seguir para la solicitud del trámite

Paso 1 Solicitud Paso 2 Pago Paso 3 Requisitos Paso 4 Licencia Digital

Se ha generado una solicitud de licencia federal de conductor con número de folio 7974413 asignado a través de la Ventanilla Única de la Dirección General de Autotransporte Federal.

Los datos de correo electrónico y teléfono deben ser correctos, ya que se enviará información relevante relacionada a su licencia digital.

Finalizar

Dirección General de Autotransporte Federal, Calzada de las Bombas #411, Col. Los Girasoles, Delegación Coyoacán, México D.F., C.P. 04920

GOBIERNO DE MÉXICO Enlaces Participa ¿Qué es gob.mx? Denuncia contra servidores públicos. Síguenos en

Trámites

La Dirección General de Autotransporte Federal te informa que tu trámite se ha generado de manera exitosa, gracias por haber utilizado la Ventanilla Única.

Terminar

Dirección General de Autotransporte Federal, Calzada de las Bombas #411, Col. Los Girasoles, Delegación Coyoacán, México D.F., C.P. 04920

Se despliegan dos mensajes:

- **Número de Folio del trámite.**
- **Aviso de que el correo y celular deben ser correctos**

Dar clic en el botón Finalizar

El último mensaje informa que **el trámite se generó de manera exitosa.**

Clic en terminar.

5. Descarga de la LFD en pdf



GOBIERNO DE MÉXICO

Trámites Gobierno

Inicio

COMUNICACIONES SECRETARÍA DE COMUNICACIONES Y TRANSPORTES

Dirección General de Autotransporte Federal

Trámites

Trámite nuevo **Trámite en proceso**

Trámites en proceso

No. trámite	Descripción	Estado del trámite
7974413	Expedición de licencia federal de conductor. Modalidad nacional	LICENCIA FEDERAL DIGITAL DE CONDUCTOR LISTA PARA ENTREGA

Descargar Licencia

Dirección General de Autotransporte Federal, Calzada de las Bombas #411, Col. Los Girasoles, Delegación Coyoacán, México D.F., C.P. 04920

GOBIERNO DE MÉXICO

Enlaces

- Participa
- Publicaciones Oficiales
- Marco Jurídico
- Plataforma Nacional de Transparencia

¿Qué es gob.mx?

Es el portal único de trámites, información y participación ciudadana. Leer más

Portal de datos abiertos

Declaración de accesibilidad

Aviso de privacidad integral

Aviso de privacidad simplificado

Denuncia contra servidores públicos

Síguenos en

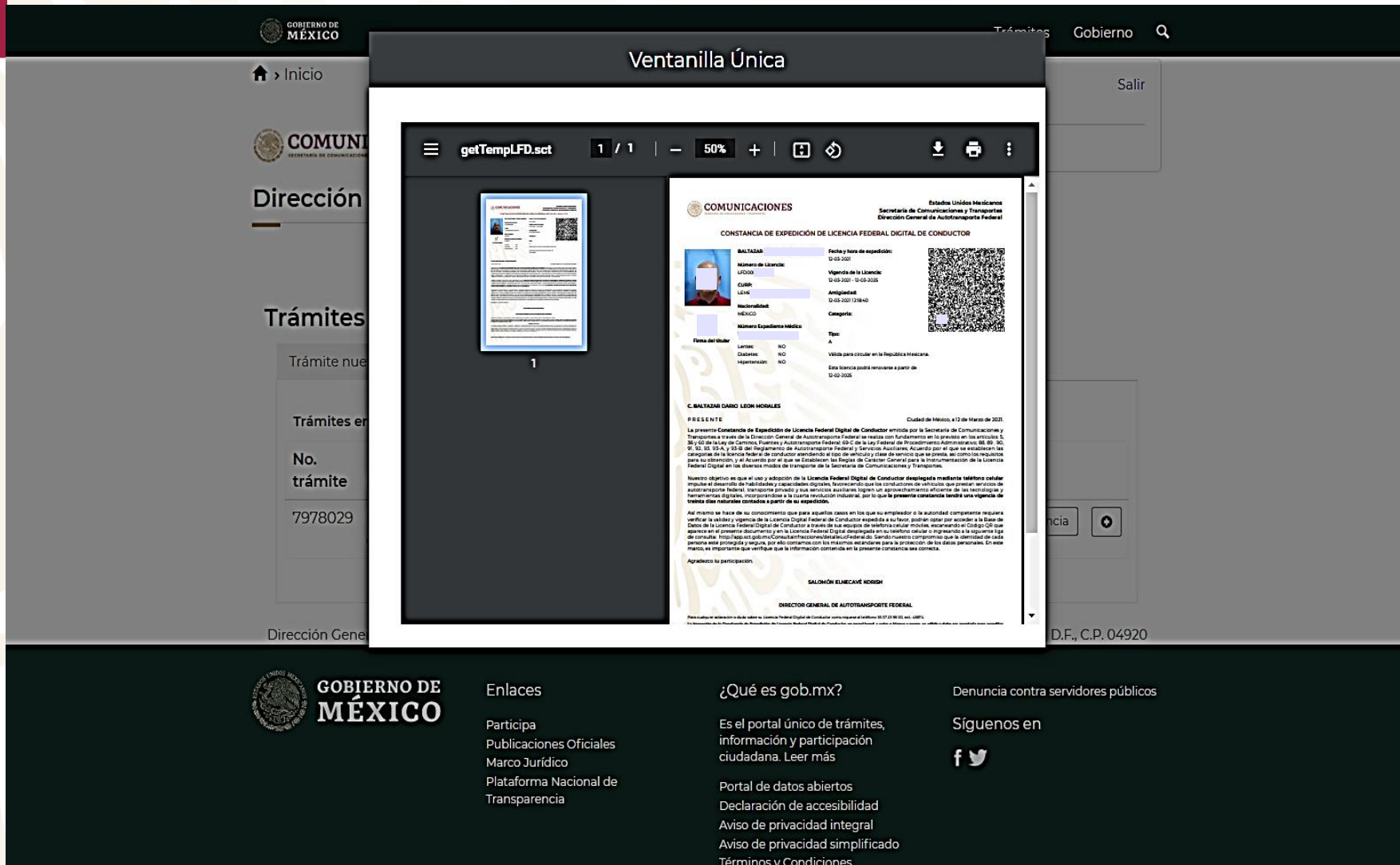
f t

El conductor deberá dirigirse ahora a su tablero de trámites.

El Estado del trámite será **LICENCIA FEDERAL DIGITAL DE CONDUCTOR LISTA PARA ENTREGA.**

Dar clic en **Descargar Licencia**

5. Descarga de la LFD en pdf



The screenshot shows the 'Ventanilla Única' portal of the Mexican Government. On the left, there is a navigation menu with options like 'Inicio', 'Dirección', 'Trámites', and 'Trámite nuevo'. The main content area displays a PDF document titled 'CONSTANCIA DE EXPEDICIÓN DE LICENCIA FEDERAL DIGITAL DE CONDUCTOR'. The document is issued by the 'Secretaría de Comunicaciones y Transportes' and the 'Dirección General de Autotransporte Federal'. It contains the following information:

- Holder:** C. BALTANZI CARLO LEON MORALES
- City:** Ciudad de México, a 12 de Marzo de 2021
- Document Type:** PRESENTE
- License Details:**
 - Estado: BALTANZI
 - Fecha y hora de expedición: 12-03-2021
 - Vigencia de la licencia: 12-03-2021 - 12-03-2026
 - Categoría: A
 - Antigüedad: 12-03-2021 12:04:40
 - Clase: A
 - Clase de vehículo: Vehículo para circular en la República Mexicana.
- QR Code:** A large QR code is displayed on the right side of the document.
- Signature:** SALOMÓN ELMECAVÉ NORRIGH
- Position:** DIRECTOR GENERAL DE AUTOTRANSPORTE FEDERAL

The PDF viewer interface at the top shows the file name 'getTempLFD.sct', page '1 / 1', and a zoom level of '50%'. The bottom of the page features a footer with links to 'Enlaces', 'Participa', 'Publicaciones Oficiales', 'Marco Jurídico', 'Plataforma Nacional de Transparencia', '¿Qué es gob.mx?', 'Es el portal único de trámites, información y participación ciudadana. Leer más', 'Portal de datos abiertos', 'Declaración de accesibilidad', 'Aviso de privacidad integral', 'Aviso de privacidad simplificado', 'Términos y Condiciones', 'Denuncia contra servidores públicos', and 'Síguenos en' with social media icons for Facebook and Twitter.

A continuación, se abrirá una pantalla con un **documento PDF** donde el conductor visualizará la **constancia de la Licencia Federal Digital**,

El conductor podrá imprimir este documento y traerlo físicamente en su vehículo,

Este documento podrá imprimirlo las veces que requiera desde el tablero electrónico y el documento tiene una **validez de 30 días**.

Caducados los 30 días podrás renovarla por otros 30 días únicamente ingresando a la VU.

5. Descarga de la LFD en pdf

A través de la página <https://lfd.sct.gob.mx>

The screenshot shows a web browser window with the URL lfd.sct.gob.mx. The page header includes the Mexican Government logo and the text 'SECRETARÍA DE COMUNICACIONES Y TRANSPORTES'. The main heading is 'Licencia Federal Digital' with a sub-heading 'Ingresa tus datos'. Below this, a message states: 'Para descargar la Constancia de expedición de tu Licencia Federal Digital, debemos validar los siguientes datos:'. The form contains four fields: 'CURP*' with a dropdown menu showing options like 'BABD910...', 'gotd960...', and 'vari021...'; 'Número telefónico celular*'; 'Número de expediente médico*'; and 'Contraseña de LFD*'. A note at the bottom says '* Todos los campos son obligatorios'. The Windows taskbar is visible at the bottom.



Otra forma de generar el **documento PDF de la Licencia Federal Digital**, es a través de la página <https://lfd.sct.gob.mx>,

El conductor deberá ingresar a esta página y proporcionar los siguientes datos:

- **CURP**
- **Número de tel. celular**
- **Número de exp. Médico**
- **Contraseña de LFD, recibida vía correo electrónico**

Este documento podrá imprimirlo las veces que requiera desde esta página.

El documento tiene una validez de 30 días a partir de su fecha de impresión.



COMUNICACIONES
SECRETARÍA DE COMUNICACIONES Y TRANSPORTES



Apoyos de los Departamentos SCT en el arranque del Sistema

Actividades de los Centros SCT en el arranque del Sistema



COMUNICACIONES

SECRETARÍA DE COMUNICACIONES Y TRANSPORTES



Asesoría presencial a conductores

- Trámite en Ventanilla Única
- Validación del pago
- Instalación y uso de la App



Atención del Call Center

- Atención de dudas y problemas
- Registro de motivos de llamada
- Canalización al 2º Nivel



Dictaminación de trámites

- Trámites de modalidad internacional
- Licencia tipo “D”

Materiales de apoyo

En la página web de la DGAF se tendrá un micrositio con toda la información sobre la Licencia Federal Digital.

Este sitio será de utilidad para dar respuesta a las dudas y consultas.

10 Solicitud de public x WeTransfer x Instituto Mexicano x Qué es RFID - Bus x ley de caminos, pu x (2) WhatsApp x Secretaria de Com x

No es seguro | sct.gob.mx/transporte-y-medicina-preventiva/autotransporte-federal/

GOBIERNO DE MÉXICO

Trámites Gobierno

Secciones

Autotransporte Federal



[Haz clic aquí para acceder al trámite de Licencia Federal Digital](#)

- [Aeronáutica Civil](#)
- [Autotransporte Federal](#)
 - [Información sobre la Dirección General de Autotransporte Federal](#)
 - [VIDEOS de Capacitación sobre Autotransporte Federal](#)
 - [Trata de Personas](#)
 - [Directorio](#)
 - [Datos Generales](#)
 - [Documentos que deben portar los transportistas](#)
 - [Programas y Proyectos](#)
 - [Trámites y servicios](#)
 - [Centros de capacitación](#)
 - [Estadística](#)
 - [Marco Normativo](#)
 - [Temas Internacionales](#)
 - [Preguntas frecuentes](#)
 - [Aviso Periodo Vacacional](#)

Material de apoyo

Las secciones que integran este micrositio son:

COMUNICACIONES
SECRETARÍA DE COMUNICACIONES Y TRANSPORTES

México 2021
Año de la Independencia

Solicitud de public x WeTransfer x Instituto Mexicano x Qué es RFID - Bus x ley de caminos, pu x (2) WhatsApp x Secretaria de Com x

No es seguro | sct.gob.mx/transporte-y-medicina-preventiva/autotransporte-federal/

GOBIERNO DE MÉXICO

Trámites Gobierno

Secciones

Autotransporte Federal

- [Aeronáutica Civil](#)
- [Autotransporte Federal](#)
 - [Información sobre la Dirección General de Autotransporte Federal](#)
 - [VIDEOS de Capacitación sobre Autotransporte Federal](#)
 - [Trata de Personas](#)
 - [Directorio](#)
 - [Datos Generales](#)
 - [Documentos que deben portar los transportistas](#)
 - [Programas y Proyectos](#)
 - [Trámites y servicios](#)
 - [Centros de capacitación](#)
 - [Estadística](#)
 - [Marco Normativo](#)
 - [Temas Internacionales](#)
 - [Preguntas frecuentes](#)
 - [Aviso Periodo Vacacional](#)

[Tramita aquí tu Licencia Federal Digital de Conductor](#)

[Procedimiento general para obtener la LFD de conductor](#)

[Aplicación para el celular](#)

[Infografías detalladas, videos tutoriales y material de apoyo](#)

[Validación del pago](#)

[Preguntas frecuentes y call center](#)

¡GRACIAS!

COMUNICACIONES

SECRETARÍA DE COMUNICACIONES Y TRANSPORTES

