ESTADISTICA

ACCIDENTES DE TRANSITO

(2000)

ESTADO DE CAMPECHE

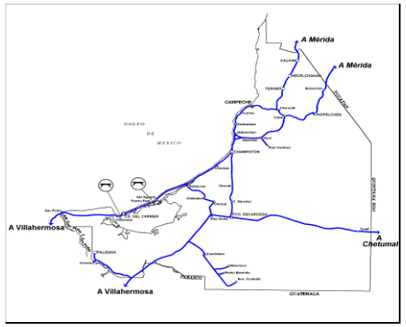

INFORMACION GENERAL

ESTADO: CAMPECHE

● SUPERFICIE	56,858.84	km^2.
● POBLACIÓN (2000)	689,656	HABITANTES
	342,900	HOMBRES
	346,756	MUJERES
● DENSIDAD DE POBLACIÓN (2000)	12.13	$HAB./km^2$.
● VEHÍCULOS REGISTRADOS (2000)	48,044	VEHICULOS
● HABITANTES POR VEHÍCULO (2000)	14.35	HAB./VEH.
● INDICE DE MOTORIZACIÓN (2000)	0.07	VEH./HAB.

● LONGITUD Y TIPO DE SUPERFICIE DE LA RED CARRETERA (km)

CONCEPTO	PAVIMENTADA			REVESTIDA	TERRACERIA	TOTAL
	UN CARRIL	DOS CARRILES	CUATRO O MAS CARRILES			
Federal libre		1,313.28				1,313.28
Federal cuota			39.50			39.50
Estatal libre		841.27		66.55		907.82
Estatal cuota						-
Rural		915.95		512.25	349.20	1,777.40
Brechas					607.70	607.70
						4,645.70

● UTILIZACION DE LAS CARRETERAS

RANGOS DE VOLUMEN EN TDPA	FEDERAL LIBRE AFORADA		ESTATAL LIBRE AFORADA		FEDERAL Y/O ESTATAL CUOTA AFORADA	
	LONGITUD	PORCENTAJE	LONGITUD	PORCENTAJE	LONGITUD	PORCENTAJE
1 - 2,000	631.49	55.79	119.00	63.88		
2,001 - 5,000	500.51	44.21	67.30	36.12		
5,001 - 10,000	0.00	0.00	0.00	0.00		
10,001 - MAS	0.00	0.00	0.00	0.00		
TOTAL	1,132.00	100.00	186.30	100.00		

NOTA:

TDPA - TRANSITO DIARIO PROMEDIO ANUAL

INDICE DE ACCIDENTES
POR MILLON DE VEHICULOS-KILOMETRO

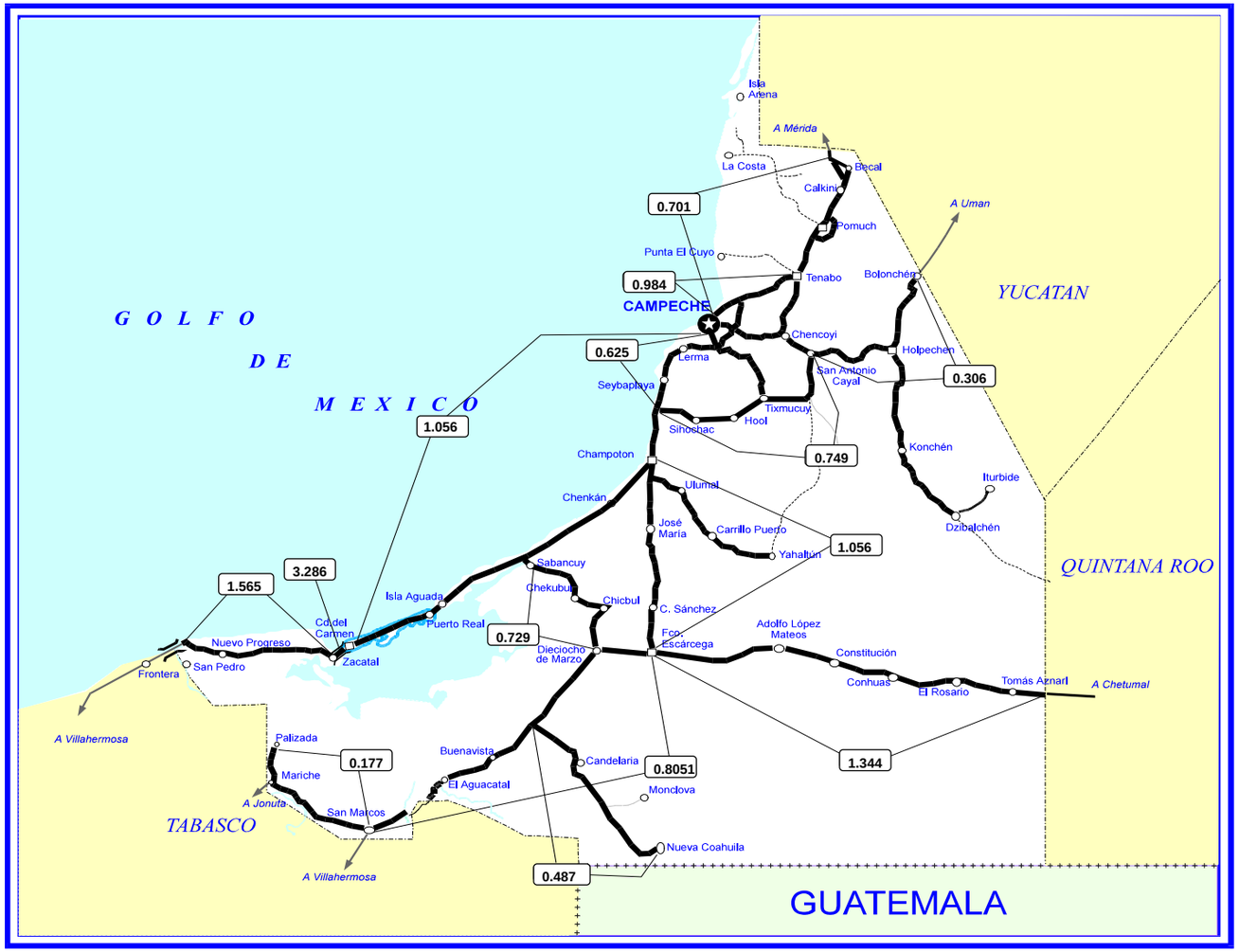

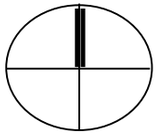

INDICE DE ACCIDENTES EN EL ESTADO

$$\overline{I}_{V-km}^{A} = 0.961$$

ESTADO DE CAMPECHE

ACCIDENTES DE TRANSITO
(2 0 0 0)

ESTADO : CAMPECHE

CARRETERA Y TRAMO	LONGITUD	VEH-km MILLONES	# DE ACCIDENTES				SALDOS			INDICES POR 10^6 DE VEH-KM		INDICES POR 10^5 DE VEH-KM		
			TOTAL	CON MUERTOS	SOLO CON HERIDOS	EQUIVALENTES (1)	MUERTOS	HERIDOS	DAÑOS MATERIALES (MILLONES $)	ACCIDENTES	PELIGROSIDAD	ACCIDENTES MORTALES	MUERTOS	HERIDOS
VILLAHERMOSA-FCO. ESCARCEGA LIM. EDOS. TAB/CAMP-FCO. ESCARCEGA	141.28	131.68	106	5	82	218	5	41	2.584	0.805	1.656	0.004	0.004	0.031
VILLAHERMOSA-CD. DEL CARMEN LIM. EDOS. TAB/CAMP-ZACATAL	65.00	56.87	89	5	62	187	6	31	2.611	1.565	3.288	0.009	0.011	0.055
CD. DEL CARMEN-CAMPECHE CD. DEL CARMEN-CAMPECHE	203.10	189.34	200	5	118	366	8	59	5.102	1.056	1.933	0.003	0.004	0.031
FCO. ESCARCEGA-CHAMPOTON FCO. ESCARCEGA-CHAMPOTON	77.06	62.48	66	5	34	142	7	17	2.527	1.056	2.273	0.008	0.011	0.027
FCO. ESCARCEGA-CHETUMAL FCO. ESCARCEGA-LIM. EDOS. CAMP/Q.ROO	177.22	58.77	79	2	82	173	2	41	3.441	1.344	2.943	0.003	0.003	0.070
CAMPECHE-MERIDA CAMPECHE-LIM. EDOS. CAMP/YUC	109.10	82.79	58	3	42	118	3	21	1.900	0.701	1.425	0.004	0.004	0.025
CAMPECHE-TENABO CAMPECHE-TENABO	60.40	63.99	63	3	44	143	6	22	2.049	0.984	2.235	0.005	0.009	0.034
CHENCOLLI-UMAN CHENCOLLI-LIM. EDOS. CAMP/YUC	111.80	19.62	6	0	28	34	0	14	0.104	0.306	1.733	0.000	0.000	0.071
DIAZ ORDAZ-SABANCUY DIAZ ORDAZ-SABANCUY	57.40	19.20	14	0	10	24	0	5	0.645	0.729	1.250	0.000	0.000	0.026
HALTUNCHEN-CAYAL HALTUNCHEN-CAYAL	74.70	13.35	10	1	12	28	1	6	0.270	0.749	2.097	0.007	0.007	0.045
"T" SAN FRANCISCO-NUEVO COAHUILA "T" SAN FRANCISCO-NUEVO COAHUILA	85.40	14.36	7	0	4	11	0	2	0.123	0.487	0.766	0.000	0.000	0.014
RAMAL A PALIZADA RAMAL A PALIZADA	67.30	11.32	2	0	0	2	0	0	0.051	0.177	0.177	0.000	0.000	0.000
AUTOPISTA CHAMPOTON-CAMPECHE VILLAMADERO-CAMPECHE	39.00	28.81	18	1	10	34	1	5	0.306	0.625	1.180	0.003	0.003	0.017
PUENTE "EL ZACATAL" ZACATAL-CD. DEL CARMEN	3.89	2.13	7	0	0	7	0	0	0.087	3.286	3.286	0.000	0.000	0.000

TOTAL DE ACCIDENTES DE TRANSITO 2000

ESTADO : CAMPECHE	1,272.65	754.72	725	30	528	1,487	39	264	21.799	.961	1.970	.004	.005	.035

NOTA:
(1) ACCIDENTES EQUIVALENTES
UN MUERTO = 6 ACCIDENTES
UN HERIDO = 2 ACCIDENTES

ACCIDENTES Y SALDOS POR MES

(2 0 0 0)

ESTADO : CAMPECHE

CARRETERA Y TRAMO	SALDOS	ENERO	FEBRERO	MARZO	ABRIL	MAYO	JUNIO	JULIO	AGOSTO	SEPTIEMBRE	OCTUBRE	NOVIEMBRE	DICIEMBRE
VILLAHERMOSA - FCO. ESCARCEGA LIM. EDOS. TAB./CAMP. - FCO. ESCARCEGA	# ACCIDENTES	8	11	5	7	6	16	11	10	8	4	6	14
	# MUERTOS	0	0	2	1	0	0	2	0	0	0	0	0
	# HERIDOS	0	1	0	1	1	6	3	11	1	2	7	8
	DAÑOS MATERIALES (MILLONES $)	0.167	0.301	0.105	0.112	0.205	0.428	0.282	0.205	0.19	0.125	0.206	0.258
VILLAHERMOSA - CD. DEL CARMEN LIM. EDOS. TAB./CAMP. - ZACATAL	# ACCIDENTES	8	11	8	13	9	9	2	7	9	5	1	7
	# MUERTOS	1	1	0	0	2	0	0	1	1	0	0	0
	# HERIDOS	5	2	1	4	2	0	0	1	11	0	0	5
	DAÑOS MATERIALES (MILLONES $)	0.553	0.3767	0.209	0.36	0.328	0.1706	0.0335	0.081	0.255	0.062	0.0045	0.178
CD. DEL CARMEN - CAMPECHE CD. DEL CARMEN - CAMPECHE	# ACCIDENTES	12	12	10	13	15	19	16	22	22	20	17	22
	# MUERTOS	1	0	0	0	2	1	0	0	2	2	0	0
	# HERIDOS	2	6	11	6	3	2	4	2	10	6	4	3
	DAÑOS MATERIALES (MILLONES $)	0.5165	0.367	0.304	0.3005	0.3505	0.716	0.375	0.4075	0.506	0.5413	0.218	0.4997
FCO. ESCARCEGA - CHAMPOTON FCO. ESCARCEGA - CHAMPOTON	# ACCIDENTES	4	5	6	4	9	1	6	9	7	4	5	6
	# MUERTOS	0	0	3	0	2	0	0	0	1	0	0	1
	# HERIDOS	4	2	1	1	3	1	0	1	0	0	0	4
	DAÑOS MATERIALES (MILLONES $)	0.132	0.066	0.121	0.09	0.525	0.02	0.141	0.938	0.12	0.046	0.098	0.23
FCO. ESCARCEGA - CHETUMAL FCO. ESCARCEGA - LIM. EDOS. CAMP./Q. ROO	# ACCIDENTES	5	2	7	5	4	7	14	9	8	5	5	8
	# MUERTOS	0	0	1	0	0	0	0	0	0	0	1	0
	# HERIDOS	1	0	3	0	0	18	2	6	0	2	6	3
	DAÑOS MATERIALES (MILLONES $)	0.155	0.0204	0.78	0.1085	0.11	0.2825	0.32	0.233	0.2135	0.0885	0.157	0.973
CAMPECHE - MERIDA CAMPECHE - LIM. EDOS. CAMP./YUC.	# ACCIDENTES	5	5	4	5	8	3	3	6	7	5	5	2
	# MUERTOS	0	1	0	0	0	1	0	0	0	0	1	0
	# HERIDOS	0	3	0	4	4	5	0	4	0	0	1	0
	DAÑOS MATERIALES (MILLONES $)	0.061	0.6133	0.083	0.1465	0.3555	0.08	0.0645	0.1901	0.0845	0.1065	0.065	0.05
CAMPECHE - TENABO CAMPECHE - TENABO	# ACCIDENTES	4	2	5	1	1	7	6	10	12	3	4	8
	# MUERTOS	0	0	0	0	0	1	0	0	1	4	0	0
	# HERIDOS	1	0	0	0	0	1	6	4	3	2	1	4
	DAÑOS MATERIALES (MILLONES $)	0.097	0.029	0.094	0.075	0.02	0.435	0.19	0.1415	0.3215	0.173	0.189	0.2835
CHENCOLLI - UMAN CHENCOLLI - LIM. EDOS. CAMP./YUC.	# ACCIDENTES	0	1	1	1	1	1	0	0	0	1	0	0
	# MUERTOS	0	0	0	0	0	0	0	0	0	0	0	0
	# HERIDOS	0	0	0	0	3	10	0	0	0	1	0	0
	DAÑOS MATERIALES (MILLONES $)	0	0.009	0.0465	0.023	0.0002	0.015	0	0	0	0.01	0	0
DIAZ ORDAZ - SABANCUY DIAZ ORDAZ - SABANCUY	# ACCIDENTES	0	1	2	4	1	3	0	0	2	0	1	0
	# MUERTOS	0	0	0	0	0	0	0	0	0	0	0	0
	# HERIDOS	0	0	0	1	2	2	0	0	0	0	0	0
	DAÑOS MATERIALES (MILLONES $)	0.000	0.020	0.408	0.079	0.015	0.058	0.000	0.000	0.025	0.000	0.040	0.000
HALTUNCHEN - CAYAL HALTUNCHEN - CAYAL	# ACCIDENTES	2	1	1	2	1	0	2	0	1	0	0	0
	# MUERTOS	0	0	0	0	1	0	0	0	0	0	0	0
	# HERIDOS	0	0	0	1	0	0	0	0	5	0	0	0
	DAÑOS MATERIALES (MILLONES $)	0.095	0.01	0.05	0.025	0.01	0	0.05	0	0.03	0	0	0
"T" SAN FRANCISCO - NUEVO COAHUILA "T" SAN FRANCISCO - NUEVO COAHUILA	# ACCIDENTES	0	0	1	0	0	1	0	2	0	1	1	1
	# MUERTOS	0	0	0	0	0	0	0	0	0	0	0	0
	# HERIDOS	0	0	0	0	0	0	0	0	0	0	0	2
	DAÑOS MATERIALES (MILLONES $)	0	0	0.025	0	0	0.018	0	0.045	0	0.01	0.01	0.015
RAMAL A PALIZADA RAMAL A PALIZADA	# ACCIDENTES	1	0	0	0	0	0	0	0	0	0	0	1
	# MUERTOS	0	0	0	0	0	0	0	0	0	0	0	0
	# HERIDOS	0	0	0	0	0	0	0	0	0	0	0	0
	DAÑOS MATERIALES (MILLONES $)	0.03	0	0	0	0	0	0	0	0	0	0	0.021
AUTOPISTA CHAMPOTON - CAMPECHE VILLAMADERO - CAMPECHE	# ACCIDENTES	1	0	2	2	1	0	0	3	3	3	0	3
	# MUERTOS	0	0	0	0	0	0	0	0	0	1	0	0
	# HERIDOS	0	0	0	0	2	0	0	0	3	0	0	0
	DAÑOS MATERIALES (MILLONES $)	0.015	0	0.058	0.0045	0.05	0	0	0.053	0.0425	0.056	0	0.0265
PUENTE "EL ZACATAL" EL ZACATAL - CD. DEL CARMEN	# ACCIDENTES	1	0	0	0	0	1	1	1	1	0	0	2
	# MUERTOS	0	0	0	0	0	0	0	0	0	0	0	0
	# HERIDOS	0	0	0	0	0	0	0	0	0	0	0	0
	DAÑOS MATERIALES (MILLONES $)	0.015	0	0	0	0	0.015	0.008	0.007	0.02	0	0	0.022

TOTAL DE ACCIDENTES Y SALDOS POR MES (2000)

ESTADO : CAMPECHE	# ACCIDENTES	51	51	52	57	56	68	61	79	80	51	45	74
	# MUERTOS	2	2	6	1	7	3	2	1	5	7	2	1
	# HERIDOS	13	14	16	18	20	45	15	29	33	13	19	29
	DAÑOS MATERIALES (MILLONES $)	1.8365	1.8124	2.2835	1.324	1.9692	2.2381	1.464	2.3011	1.808	1.2183	0.9875	2.5567

ACCIDENTES POR DIA DE LA SEMANA Y CONDICIONES DE LUZ
(2 0 0 0)

ESTADO : CAMPECHE

CARRETERA Y TRAMO	ACCIDENTES	DIA DE LA SEMANA							CONDICIONES DE LUZ			
		LUNES	MARTES	MIERCOLES	JUEVES	VIERNES	SABADO	DOMINGO	DE DIA	CREPUSCULO	DE NOCHE	ALUMBRADO PUBLICO
VILLAHERMOSA - FCO. ESCARCEGA	# DE ACC.	20	15	10	13	16	22	10	63	4	39	0
LIM. EDOS. TAB./CAMP. - FCO. ESCARCEGA	# DE ACC. MORTALES	1	0	0	1	2	0	1	0	0	5	0
VILLAHERMOSA - CD. DEL CARMEN	# DE ACC.	13	4	12	13	21	19	7	60	3	26	0
LIM. EDOS. TAB./CAMP. - ZACATAL	# DE ACC. MORTALES	1	0	1	0	2	1	0	4	0	1	0
CD. DEL CARMEN - CAMPECHE	# DE ACC.	26	28	28	29	27	38	24	126	9	65	0
CD. DEL CARMEN - CAMPECHE	# DE ACC. MORTALES	0	1	1	0	1	1	1	4	0	1	0
FCO. ESCARCEGA - CHAMPOTON	# DE ACC.	7	8	12	12	9	9	9	29	7	30	0
FCO. ESCARCEGA - CHAMPOTON	# DE ACC. MORTALES	0	0	2	0	0	1	2	0	0	5	0
FCO. ESCARCEGA - CHETUMAL	# DE ACC.	12	20	9	7	11	9	11	43	2	34	0
FCO. ESCARCEGA - LIM. EDOS. CAMP./Q. ROO	# DE ACC. MORTALES	0	0	0	0	0	2	0	0	0	2	0
CAMPECHE - MERIDA	# DE ACC.	10	5	5	10	7	10	11	32	0	26	0
CAMPECHE - LIM. EDOS. CAMP./YUC.	# DE ACC. MORTALES	0	0	1	0	0	2	0	3	0	0	0
CAMPECHE - TENABO	# DE ACC.	7	6	9	6	10	11	14	41	2	20	0
CAMPECHE - TENABO	# DE ACC. MORTALES	0	0	0	0	1	2	0	3	0	0	0
CHENCOLLI - UMAN	# DE ACC.	0	1	0	1	1	1	2	3	0	3	0
CHENCOLLI - LIM. EDOS. CAMP./YUC.	# DE ACC. MORTALES	0	0	0	0	0	0	0	0	0	0	0
DIAZ ORDAZ - SABANCUY	# DE ACC.	0	3	2	1	3	4	1	8	0	6	0
DIAZ ORDAZ - SABANCUY	# DE ACC. MORTALES	0	0	0	0	0	0	0	0	0	0	0
HALTUNCHEN - CAYAL	# DE ACC.	2	3	0	0	3	0	2	7	0	3	0
HALTUNCHEN - CAYAL	# DE ACC. MORTALES	1	0	0	0	0	0	0	1	0	0	0
"T" SAN FRANCISCO - NUEVO COAHUILA	# DE ACC.	2	1	2	2	0	0	0	3	0	4	0
"T" SAN FRANCISCO - NUEVO COAHUILA	# DE ACC. MORTALES	0	0	0	0	0	0	0	0	0	0	0
RAMAL A PALIZADA	# DE ACC.	0	0	0	0	1	1	0	1	0	1	0
RAMAL A PALIZADA	# DE ACC. MORTALES	0	0	0	0	0	0	0	0	0	0	0
AUTOPISTA CHAMPOTON - CAMPECHE	# DE ACC.	4	0	2	4	5	2	1	9	3	6	0
VILLAMADERO - CAMPECHE	# DE ACC. MORTALES	0	0	0	0	0	1	0	0	0	1	0
PUENTE "EL ZACATAL"	# DE ACC.	0	0	1	2	2	0	2	1	0	6	0
EL ZACATAL - CD. DEL CARMEN	# DE ACC. MORTALES	0	0	0	0	0	0	0	0	0	0	0

TOTAL DE ACCIDENTES POR DIA DE LA SEMANA Y CONDICIONES DE LUZ (2000)

ESTADO	ACCIDENTES	DIA DE LA SEMANA							CONDICIONES DE LUZ			
		LUNES	MARTES	MIERCOLES	JUEVES	VIERNES	SABADO	DOMINGO	DE DIA	CREPUSCULO	DE NOCHE	ALUMBRADO PUBLICO
ESTADO : CAMPECHE	# DE ACC.	103	94	92	100	116	126	94	426	30	269	0
	# DE ACC. MORTALES	3	1	5	1	6	10	4	15	0	15	0

ACCIDENTES EN PERIODOS FESTIVOS
(2 0 0 0)

ESTADO : CAMPECHE

CARRETERA Y TRAMO	SALDOS	AÑO NUEVO 010100 AL 010100	5 DE FEBRERO 050200 AL 060200	21 DE MARZO 210300 AL 210300	SEMANA SANTA 200400 AL 230400	DIA DEL TRABAJO 290400 AL 010500	5 DE MAYO 050500 AL 070500	DIA DE LA INDEPENDENCIA 160900 AL 170900	DIA DE MUERTOS 011100 AL 021100	DIA DE LA REVOLUCION 181100 AL 201100	NAVIDAD 231200 AL 251200
VILLAHERMOSA - FCO. ESCARCEGA	# ACCIDENTES	1	0	0	0	1	1	0	1	0	1
LIM. EDOS. TAB./CAMP. - FCO. ESCARCEGA	# MUERTOS	0	0	0	0	0	0	0	0	0	0
	# HERIDOS	0	0	0	0	0	0	0	0	0	0
	DAÑOS MATERIALES (MILLONES $)	0.015	0	0	0	0.01	0.01	0	0.018	0	0.006
VILLAHERMOSA - CD. DEL CARMEN	# ACCIDENTES	0	0	0	2	0	1	0	0	0	1
LIM. EDOS. TAB./CAMP. - ZACATAL	# MUERTOS	0	0	0	0	0	0	0	0	0	0
	# HERIDOS	0	0	0	0	0	0	0	0	0	3
	DAÑOS MATERIALES (MILLONES $)	0	0	0	0.04	0	0.04	0	0	0	0.03
CD. DEL CARMEN - CAMPECHE	# ACCIDENTES	0	0	1	1	0	2	1	1	2	0
CD. DEL CARMEN - CAMPECHE	# MUERTOS	0	0	0	0	0	0	0	0	0	0
	# HERIDOS	0	0	0	0	0	0	0	0	0	0
	DAÑOS MATERIALES (MILLONES $)	0	0	0.075	0.01	0	0.012	0.04	0.015	0.017	0.03
FCO. ESCARCEGA - CHAMPOTON	# ACCIDENTES	0	0	0	0	1	0	0	0	1	1
FCO. ESCARCEGA - CHAMPOTON	# MUERTOS	0	0	0	0	0	0	0	0	0	1
	# HERIDOS	0	0	0	0	0	0	0	0	0	4
	DAÑOS MATERIALES (MILLONES $)	0	0	0	0	0.04	0	0	0	0.003	0.07
FCO. ESCARCEGA - CHETUMAL	# ACCIDENTES	0	0	1	2	0	0	0	0	1	1
FCO. ESCARCEGA - LIM. EDOS. CAMP./Q. ROO	# MUERTOS	0	0	0	0	0	0	0	0	0	0
	# HERIDOS	0	0	2	0	0	0	0	0	0	3
	DAÑOS MATERIALES (MILLONES $)	0	0	0.065	0.065	0	0	0	0	0.05	0.03
CAMPECHE - MERIDA	# ACCIDENTES	0	0	0	0	0	2	0	0	1	0
CAMPECHE - LIM. EDOS. CAMP./YUC.	# MUERTOS	0	0	0	0	0	0	0	0	0	0
	# HERIDOS	0	0	0	0	0	0	0	0	0	0
	DAÑOS MATERIALES (MILLONES $)	0	0	0	0	0	0.0705	0	0	0.004	0
CAMPECHE - TENABO	# ACCIDENTES	1	1	0	0	1	0	1	0	0	1
CAMPECHE - TENABO	# MUERTOS	0	0	0	0	0	0	0	0	0	0
	# HERIDOS	0	0	0	0	0	0	0	0	0	0
	DAÑOS MATERIALES (MILLONES $)	0.0003	0.0022	0	0	0.0005	0	0.015	0	0	0.03
CHENCOLLI - UMAN	# ACCIDENTES	0	0	0	0	0	1	0	0	0	0
CHENCOLLI - LIM. EDOS. CAMP./YUC.	# MUERTOS	0	0	0	0	0	0	0	0	0	0
	# HERIDOS	0	0	0	0	0	0	0	0	0	0
	DAÑOS MATERIALES (MILLONES $)	0	0	0	0	0	0.0002	0	0	0	0
DIAZ ORDAZ - SABANCUY	# ACCIDENTES	0	0	0	1	0	0	0	0	0	0
DIAZ ORDAZ - SABANCUY	# MUERTOS	0	0	0	0	0	0	0	0	0	0
	# HERIDOS	0	0	0	0	0	0	0	0	0	0
	DAÑOS MATERIALES (MILLONES $)	0.000	0.000	0.000	0.003	0.000	0.000	0.000	0.000	0.000	0.000
HALTUNCHEN - CAYAL	# ACCIDENTES	0	0	0	0	0	0	0	0	0	0
HALTUNCHEN - CAYAL	# MUERTOS	0	0	0	0	0	0	0	0	0	0
	# HERIDOS	0	0	0	0	0	0	0	0	0	0
	DAÑOS MATERIALES (MILLONES $)	0	0	0	0	0	0	0	0	0	0
"T" SAN FRANCISCO - NUEVO COAHUILA	# ACCIDENTES	0	0	0	0	0	0	0	0	0	0
"T" SAN FRANCISCO - NUEVO COAHUILA	# MUERTOS	0	0	0	0	0	0	0	0	0	0
	# HERIDOS	0	0	0	0	0	0	0	0	0	0
	DAÑOS MATERIALES (MILLONES $)	0	0	0	0	0	0	0	0	0	0
RAMAL A PALIZADA	# ACCIDENTES	0	0	0	0	0	0	0	0	0	0
RAMAL A PALIZADA	# MUERTOS	0	0	0	0	0	0	0	0	0	0
	# HERIDOS	0	0	0	0	0	0	0	0	0	0
	DAÑOS MATERIALES (MILLONES $)	0	0	0	0	0	0	0	0	0	0
AUTOPISTA CHAMPOTON - CAMPECHE	# ACCIDENTES	0	0	0	0	0	0	0	0	0	0
VILLAMADERO - CAMPECHE	# MUERTOS	0	0	0	0	0	0	0	0	0	0
	# HERIDOS	0	0	0	0	0	0	0	0	0	0
	DAÑOS MATERIALES (MILLONES $)	.0000	.0000	.0000	.0000	.0000	.0000	.0000	.0000	.0000	.0000
PUENTE "EL ZACATAL"	# ACCIDENTES	0	0	0	0	0	0	0	0	0	0
EL ZACATAL - CD. DEL CARMEN	# MUERTOS	0	0	0	0	0	0	0	0	0	0
	# HERIDOS	0	0	0	0	0	0	0	0	0	0
	DAÑOS MATERIALES (MILLONES $)	0	0	0	0	0	0	0	0	0	0

TOTAL DE ACCIDENTES EN PERIODOS FESTIVOS (2000)

ESTADO : CAMPECHE	# ACCIDENTES	2	1	2	6	3	7	2	2	5	5
	# MUERTOS	0	0	0	0	0	0	0	0	0	1
	# HERIDOS	0	0	2	0	0	0	0	0	0	10
	DAÑOS MATERIALES (MILLONES $)	0.0153	0.0022	0.14	0.118	0.0505	0.1327	0.055	0.033	0.074	0.196

ACCIDENTES POR KILOMETRO
(2 0 0 0)

CARRETERA : VILLAHERMOSA - FCO. ESCARCEGA (MEX. 186)
TRAMO: LIM. EDOS. TAB./CAMP. - FCO. ESCARCEGA

DEL KM: 154+600
AL KM: 185+000

KILOMETRO	MUERTOS	HERIDOS	DAÑOS MATERIALES ($)	CONDUCTOR	PEAS	VEHICULO	CAMINO	GANADO	ANTURAL
154+600									
155			42,000	01					
160									
165			30,000	01					
			2,000	01					
			20,000	01					
	01	02	60,000	01					
			50,000	01					
			45,000	02					
170			45,000	01					
			30,000	01					
			36,000	01					
175			20,000	01					
			65,000	03					
			50,000	01					
180	01		61,500	01	01	01			
			10,000	01					
185			10,000			01			

NUMERO Y CLASIFICACION DE ACCIDENTES

DEL KM: 185+000
AL KM: 220+000

KILOMETRO	MUERTOS	HERIDOS	DAÑOS MATERIALES ($)	CONDUCTOR	PEAS	VEHICULO	CAMINO	GANADO	ANTURAL
185			80,000			01			
			60,000	01		01			
190			20,000	01					
			30,000			01			
195			50,000			01			
			15,000	01					
200			30,000			02		01	
			60,000	04					
205		01	10,000	01					
		01	90,000	02		01			
210			50,000	01					
215			10,000			01			
220			130,000	02					
			20,000	02					

NUMERO Y CLASIFICACION DE ACCIDENTES

CLAVE	CLASIFICACION DEL ACCIDENTE	CLAVE	CLASIFICACION DEL ACCIDENTE
A	SALIDA DEL CAMINO	COLISION SOBRE EL CAMINO	
		G	OTRO VEHICULO MOTOR EN TRANSITO
SIN COLISION SOBRE EL CAMINO		H	OTRO VEHICULO MOTOR POR ALCANCE
B	VOLCADURA	J	VEHICULO MOTOR ESTACIONADO
C	CAIDA DE PASAJERO	K	FERROCARRIL
D	INCENDIO	L	BICICLETA
E	OTROS	M	ANIMAL
COLISION SOBRE EL CAMINO		N	OBJETO FIJO
F	PEATON (ATROPELLAMIENTO)	O	OTROS OBJETOS

ACCIDENTES EQUIVALENTES A DAÑOS MATERIALES
✝ UN MUERTO = 6 ACCIDENTES
✡ UN HERIDO = 2 ACCIDENTES

ACCIDENTES POR KILOMETRO
(2000)

CARRETERA : VILLAHERMOSA - FCO. ESCARCEGA (MEX. 186)
TRAMO: LIM. EDOS. TAB./CAMP. - FCO. ESCARCEGA

DEL KM: 220+000
AL KM: 255+000

KILOMETRO	MUERTOS	HERIDOS	DAÑOS MATERIALES ($)	CONDUCTOR	PEAO PASAJERO	VEHICULO	CAMINO	GANADO	ANATURAL	NUMERO Y CLASIFICACION DE ACCIDENTES
220–225			5,000	01						A
			10,000			01				A
225–230			80,000	01						A
		05	11,000	02						A A ✲ ✲ ✲ ✲ ✲ ✲ ✲ ✲ ✲ ✲
			25,000	02						A A
			8,000	01						A
230–235			70,200	04						A A G O
			15,000	02						A A
			5,000	01						A
235–240			30,000	01						A
			85,000	01						A
			40,000	01						A
240–245		01	160,000	01						G ✲ ✲
		05	40,000	02						A A ✲ ✲ ✲ ✲ ✲ ✲ ✲ ✲ ✲ ✲
245–250										
		02	35,000	01		01				A O ✲ ✲ ✲ ✲
250–255		01	5,000			01				A ✲ ✲
	01	04	60,600	04						A H H L ✝ ✝ ✝ ✝ ✝ ✝ ✲ ✲ ✲ ✲ ✲ ✲ ✲ ✲ ✲
			20,000	01						O

DEL KM: 255+000
AL KM: 290+000

KILOMETRO	MUERTOS	HERIDOS	DAÑOS MATERIALES ($)	CONDUCTOR	PEAO PASAJERO	VEHICULO	CAMINO	GANADO	ANATURAL	NUMERO Y CLASIFICACION DE ACCIDENTES
255–260			5,000					01		M
			6,000	01						A
	01	01	60,000	02						A J ✝ ✝ ✝ ✝ ✝ ✝ ✲ ✲
			20,000	01						A
260–265			15,000	01						H
265–270										
270–275			15,000	01						G
			10,000	01						A
275–280		05	10,000	01						A ✲ ✲ ✲ ✲ ✲ ✲ ✲ ✲ ✲ ✲
			20,000	01						A
		01	15,000	01						G ✲ ✲
280–285			15,000			01				D
			40,000	01						A
			25,000	01						A
285–290			10,000	01						A
		08	72,000	02		01				A A A ✲ ✲ ✲ ✲ ✲ ✲ ✲ ✲ ✲ ✲ ✲ ✲ ✲ ✲ ✲ ✲ ✲
	01		11,000	01	01	01				A F H ✝ ✝ ✝ ✝ ✝ ✝

NUMERO Y CLASIFICACION DE ACCIDENTES

CLAVE	CLASIFICACION DEL ACCIDENTE	CLAVE	CLASIFICACION DEL ACCIDENTE
A	SALIDA DEL CAMINO	COLISION SOBRE EL CAMINO	
		G	OTRO VEHICULO MOTOR EN TRANSITO
SIN COLISION SOBRE EL CAMINO		H	OTRO VEHICULO MOTOR POR ALCANCE
B	VOLCADURA	J	VEHICULO MOTOR ESTACIONADO
C	CAIDA DE PASAJERO	K	FERROCARRIL
D	INCENDIO	L	BICICLETA
E	OTROS	M	ANIMAL
COLISION SOBRE EL CAMINO		N	OBJETO FIJO
F	PEATON (ATROPELLAMIENTO)	O	OTROS OBJETOS

ACCIDENTES EQUIVALENTES A DAÑOS MATERIALES
✝ UN MUERTO = 6 ACCIDENTES
✲ UN HERIDO = 2 ACCIDENTES

ACCIDENTES POR KILOMETRO
(2000)

CARRETERA : VILLAHERMOSA - FCO. ESCARCEGA (MEX. 186)
TRAMO: LIM. EDOS. TAB./CAMP. - FCO. ESCARCEGA

DEL KM: 290+000
AL KM: 295+880

KILOMETRO	SALDOS: MUERTOS	SALDOS: HERIDOS	SALDOS: DAÑOS MATERIALES ($)	CAUSAS: CONDUCTOR	CAUSAS: PEAO PASAJERO	CAUSAS: VEHICULO	CAMINO	GANADO	ANATURAL
290–295		03	110,000	02		01			
		01	86,000	02		01			
			75,000	03					
			27,000	02					
295–300									
300–305									
305–310									
310–315									
315–320									
320–325									

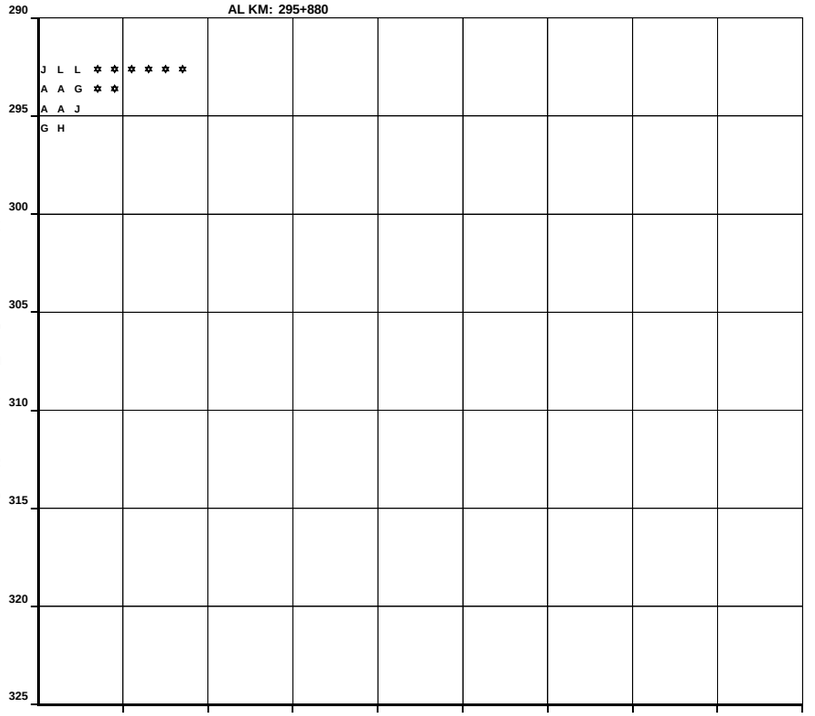

NUMERO Y CLASIFICACION DE ACCIDENTES

DEL KM:
AL KM:

KILOMETRO	SALDOS: MUERTOS	SALDOS: HERIDOS	SALDOS: DAÑOS MATERIALES ($)	CAUSAS: CONDUCTOR	CAUSAS: PEAO PASAJERO	CAUSAS: VEHICULO	CAMINO	GANADO	ANATURAL



NUMERO Y CLASIFICACION DE ACCIDENTES

CLAVE	CLASIFICACION DEL ACCIDENTE	CLAVE	CLASIFICACION DEL ACCIDENTE
A	SALIDA DEL CAMINO	COLISION SOBRE EL CAMINO	
		G	OTRO VEHICULO MOTOR EN TRANSITO
SIN COLISION SOBRE EL CAMINO		H	OTRO VEHICULO MOTOR POR ALCANCE
B	VOLCADURA	J	VEHICULO MOTOR ESTACIONADO
C	CAIDA DE PASAJERO	K	FERROCARRIL
D	INCENDIO	L	BICICLETA
E	OTROS	M	ANIMAL
COLISION SOBRE EL CAMINO		N	OBJETO FIJO
F	PEATON (ATROPELLAMIENTO)	O	OTROS OBJETOS

ACCIDENTES EQUIVALENTES A DAÑOS MATERIALES
✡ UN MUERTO = 6 ACCIDENTES
✡ UN HERIDO = 2 ACCIDENTES

ACCIDENTES POR KILOMETRO
(2 0 0 0)

CARRETERA : VILLAHERMOSA - CD. DEL CARMEN (MEX. 180)
TRAMO: LIM. EDOS. TAB./CAMP. - CD. DEL CARMEN

DEL KM: 97+600
AL KM: 130+000

KILOMETRO	MUERTOS	HERIDOS	DAÑOS MATERIALES ($)	SALDOS	CONDUCTOR	PEAS	VEHICULO	CAMINO	GANADO	ANIMAL	CAUSAS
100			500	N	01						
105			4,500	A			01				
			150,000	A	01						
110			190,000	A A A	03						
			1,500	A	01						
			35,000	A G	01		01				
115			35,000	A G	02						
			15,000	D			01				
			42,000	A A A O	04						
			123,000	A A A A A	05						
120		01	250,000	A A C ✲ ✲	02		01				
			70,000	A	01						
			40,000	M					01		
	02	04	238,000	A A F G G 🌵 🌵 🌵 🌵 🌵 🌵 🌵 🌵 🌵 🌵 ✲ ✲ ✲ ✲ ✲ ✲ ✲ ✲ ✲ ✲	04	01					
			62,000	A A G	03						
125	02	08	140,200	H G M 🌵 🌵 🌵 🌵 🌵 🌵 🌵 🌵 🌵 🌵 🌵 ✲ ✲ ✲ ✲ ✲ ✲ ✲ ✲ ✲ ✲ ✲ ✲ ✲ ✲ ✲ ✲	02				01		
			28,000	A A	02						
	02	05	213,500	A G G G G J 🌵 🌵 🌵 🌵 🌵 🌵 🌵 🌵 🌵 🌵 ✲ ✲ ✲ ✲ ✲ ✲ ✲ ✲ ✲	06						
		01	71,000	A A G ✲ ✲	03						
130		03	55,000	A A G ✲ ✲ ✲ ✲ ✲ ✲	03						
			23,000	A A	02						
			66,000	A H M	01		01		01		

NUMERO Y CLASIFICACION DE ACCIDENTES

DEL KM: 130+000
AL KM: 162+297

KILOMETRO	MUERTOS	HERIDOS	DAÑOS MATERIALES ($)	SALDOS	CONDUCTOR	PEAS	VEHICULO	CAMINO	GANADO	ANIMAL	CAUSAS
130			3,000	M					01		
		01	1,000	M ✲ ✲		01					
			32,100	A L	02						
135			10,000	H	01						
140			26,000	G	01						
145			30,000	A	01						
			48,000	A A G	02		01				
			3,000	A	01						
150			8,000	O	01						
			45,000	A A	02						
			40,000	A	01						
			79,000	A A A	03						
155			79,500	A A H	03						
		04	135,000	A A A ✲ ✲ ✲ ✲ ✲ ✲ ✲ ✲ ✲	03						
			15,000	A	01						
160		04	16,000	A A ✲ ✲ ✲ ✲ ✲ ✲ ✲ ✲	02						
			27,000	H	01						
			100,500	D H H	02		01				
165			60,000	A J	02						

NUMERO Y CLASIFICACION DE ACCIDENTES

CLAVE	CLASIFICACION DEL ACCIDENTE	CLAVE	CLASIFICACION DEL ACCIDENTE
A	SALIDA DEL CAMINO	COLISION SOBRE EL CAMINO	
		G	OTRO VEHICULO MOTOR EN TRANSITO
SIN COLISION SOBRE EL CAMINO		H	OTRO VEHICULO MOTOR POR ALCANCE
B	VOLCADURA	J	VEHICULO MOTOR ESTACIONADO
C	CAIDA DE PASAJERO	K	FERROCARRIL
D	INCENDIO	L	BICICLETA
E	OTROS	M	ANIMAL
COLISION SOBRE EL CAMINO		N	OBJETO FIJO
F	PEATON (ATROPELLAMIENTO)	O	OTROS OBJETOS

ACCIDENTES EQUIVALENTES A DAÑOS MATERIALES
🌵 UN MUERTO = 6 ACCIDENTES
✲ UN HERIDO = 2 ACCIDENTES

ACCIDENTES POR KILOMETRO
(2000)

CARRETERA : CD. DEL CARMEN - CAMPECHE (MEX. 180)
TRAMO: CD. DEL CARMEN - CAMPECHE

DEL KM: 0+000
AL KM: 35+000

KILOMETRO	MUERTOS	HERIDOS	DAÑOS MATERIALES ($)	CONDUCTOR	PEAS	VEHICULO	CAMINO	GANADO	ANATURAL
0.000		01	50,300	08					
		03	91,700	10					
1.000		02	1,700	01					
			15,000	01					
			21,000	02					
		01	27,500	03					
		02	150,500	03					
2.000			50,000	02					
			15,000	01					
		01	30,000	02					
3.000		03	50,000	01					
			15,000	01					
4.000			30,000	02					
		01	30,000	02					
		01	42,000	02					
			45,000	02					
5.000		01	500		01				
			14,500			01			
			7,000	01					
6.000			30,000	01					

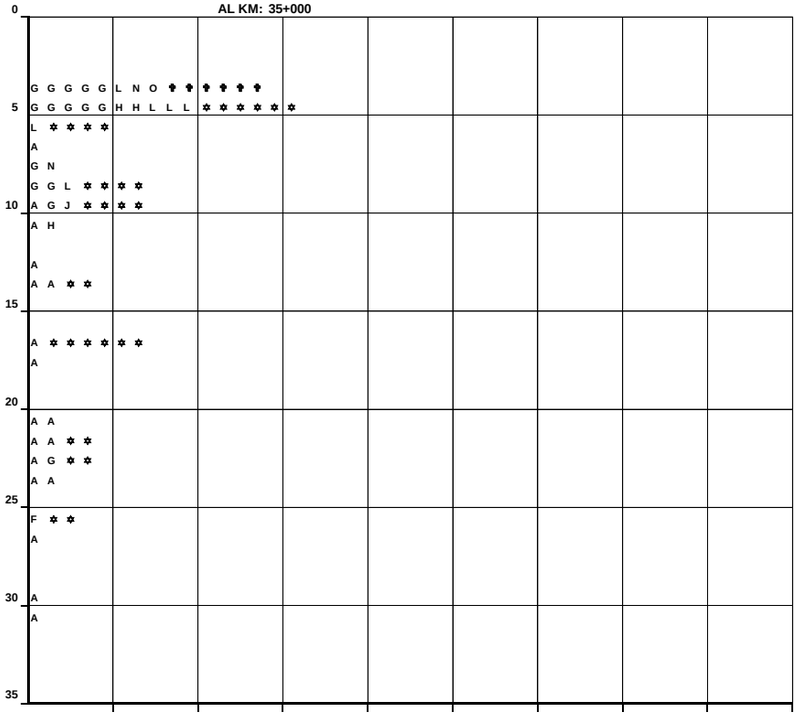

DEL KM: 35+000
AL KM: 70+000

KILOMETRO	MUERTOS	HERIDOS	DAÑOS MATERIALES ($)	CONDUCTOR	PEAS	VEHICULO	CAMINO	GANADO	ANATURAL
35.000		01	53,000	01		02			
			18,000	01					
		03	194,500	04					
		01	60,000	02					
36.000	01		0		01				
			50,000	01					
			60,000	01					
37.000			29,000			01			
			15,000	01					
			25,000	02					
38.000	03	04	371,000	08		01			
			35,500	01					
		02	8,000	01					
39.000			25,000			01			
			25,000	01					
			30,000	01					
40.000			6,000			01			
		02	28,000	01					
41.000			10,000			01			

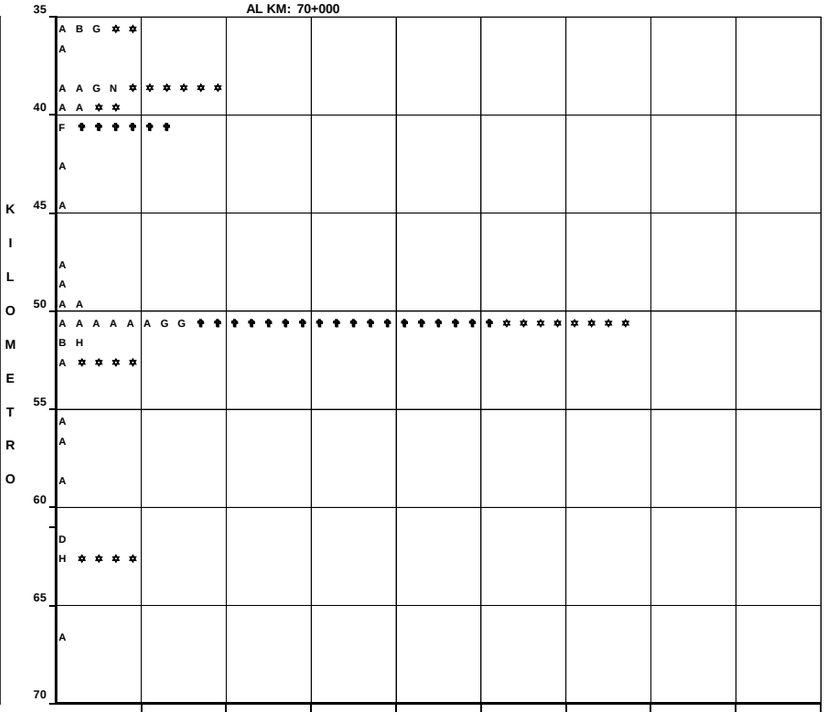

CLAVE	CLASIFICACION DEL ACCIDENTE	CLAVE	CLASIFICACION DEL ACCIDENTE
A	SALIDA DEL CAMINO	COLISION SOBRE EL CAMINO	
		G	OTRO VEHICULO MOTOR EN TRANSITO
SIN COLISION SOBRE EL CAMINO		H	OTRO VEHICULO MOTOR POR ALCANCE
B	VOLCADURA	J	VEHICULO MOTOR ESTACIONADO
C	CAIDA DE PASAJERO	K	FERROCARRIL
D	INCENDIO	L	BICICLETA
E	OTROS	M	ANIMAL
COLISION SOBRE EL CAMINO		N	OBJETO FIJO
F	PEATON (ATROPELLAMIENTO)	O	OTROS OBJETOS

ACCIDENTES EQUIVALENTES A DAÑOS MATERIALES
✝ UN MUERTO = 6 ACCIDENTES
✲ UN HERIDO = 2 ACCIDENTES

ACCIDENTES POR KILOMETRO
(2000)

CARRETERA : CD. DEL CARMEN - CAMPECHE (MEX. 180)
TRAMO: CD. DEL CARMEN - CAMPECHE

DEL KM: 70+000
AL KM: 105+000

KILOMETRO	MUERTOS	HERIDOS	DAÑOS MATERIALES ($)	CONDUCTOR	PEAO / PASAJERO	VEHICULO	CAMINO	GANADO	ANATURAL
70–75			40,000			01			
		03	47,000	01		01			
75–80			20,000	01					
			22,000	01					
80–85									
85–90			30,000	01					
			10,000	01					
			134,000	07		01			
90–95			30,000	01		01			
			23,000	02					
			32,000	01					
95–100		01	30,000	01					
			22,000	01					
		01	22,000	02					
100–105									

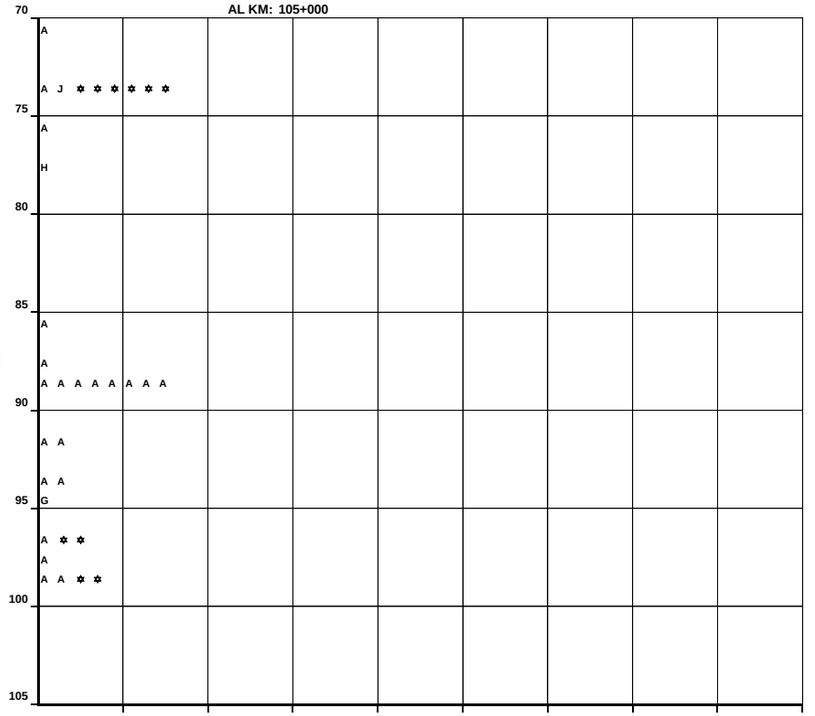

NUMERO Y CLASIFICACION DE ACCIDENTES

DEL KM: 105+000
AL KM: 140+000

KILOMETRO	MUERTOS	HERIDOS	DAÑOS MATERIALES ($)	CONDUCTOR	PEAO / PASAJERO	VEHICULO	CAMINO	GANADO	ANATURAL
105–110			3,500	02					
			50,000	01		01			
110–115		10	65,000	01					
		01	55,000	01		01			
115–120			85,000	04					
120–125			10,000	01					
125–130			87,000	02					
130–135			15,000			01			
135–140			40,000	02					
			5,000	01					

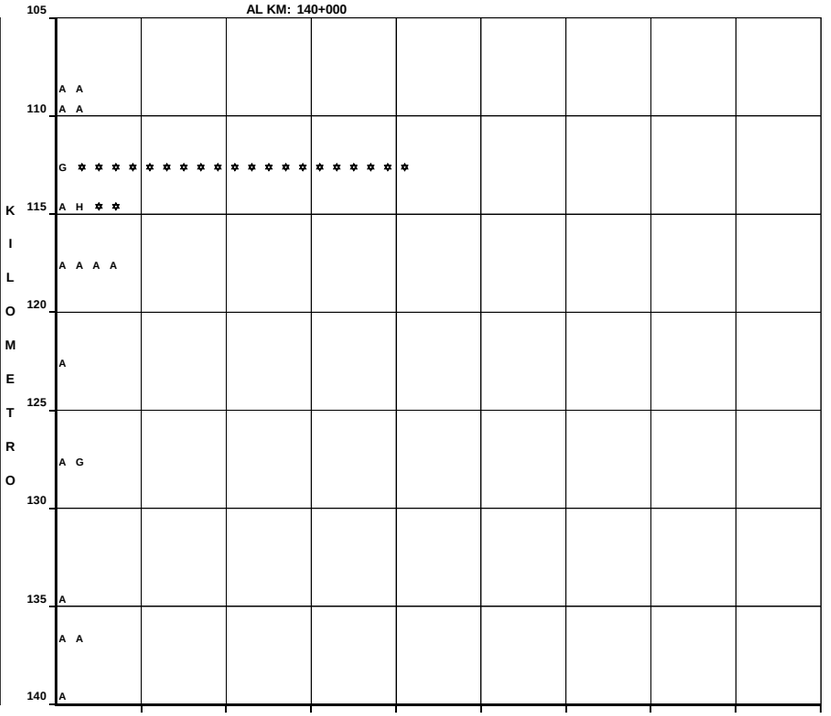

NUMERO Y CLASIFICACION DE ACCIDENTES

CLAVE	CLASIFICACION DEL ACCIDENTE	CLAVE	CLASIFICACION DEL ACCIDENTE
		COLISION SOBRE EL CAMINO	
		G	OTRO VEHICULO MOTOR EN TRANSITO
SIN COLISION SOBRE EL CAMINO		H	OTRO VEHICULO MOTOR POR ALCANCE
B	VOLCADURA	J	VEHICULO MOTOR ESTACIONADO
C	CAIDA DE PASAJERO	K	FERROCARRIL
D	INCENDIO	L	BICICLETA
E	OTROS	M	ANIMAL
COLISION SOBRE EL CAMINO		N	OBJETO FIJO
F	PEATON (ATROPELLAMIENTO)	O	OTROS OBJETOS
A	SALIDA DEL CAMINO		

ACCIDENTES EQUIVALENTES A DAÑOS MATERIALES
✟ UN MUERTO = 6 ACCIDENTES
✡ UN HERIDO = 2 ACCIDENTES

ACCIDENTES POR KILOMETRO
(2000)

CARRETERA : CD. DEL CARMEN - CAMPECHE (MEX. 180)
TRAMO: CD. DEL CARMEN - CAMPECHE

DEL KM: 140+000
AL KM: 175+000

KILOMETRO	MUERTOS	HERIDOS	DAÑOS MATERIALES ($)	CONDUCTOR	PEAO / PASAJERO	VEHICULO	CAMINO	GANADO	ANATURAL
140–145			13,500	02					
			55,000	01		01			
145–150			35,000	02					
			54,500	03		01			
			40,000	04					
			100,000	02					
150–155			14,000	01					
			23,000	02		01			
			15,000			01			
			17,000	01					
155–160		03	22,000	01					
		01	245,000	02	01				
			50,000	02					
			25,000	01		01			
160–165		01	65,500	02					
	02	01	2,000	01					
		01	24,000	02					
			35,000	02					
165–170	01	01	461,000	03					
			40,000	01					
			1,000	01					
170–175			50,000	01					

KILOMETRO	140–145	145–150	150–155	155–160	160–165	165–170	170–175
	G G	B G	G	G ✲ ✲ ✲ ✲ ✲ ✲	G N ✲ ✲	A B G ✝ ✝ ✝ ✝ ✝ ✝ ✲	A
		A B	A A H	A B F ✲ ✲	L ✝ ✝ ✝ ✝ ✝ ✝ ✝ ✝ ✝ ✝ ✲ ✲	B	
		A A A O	A	A A	A J ✲ ✲		
		A A A G	A		A A		
		A A	A	A A	A A	A	

NUMERO Y CLASIFICACION DE ACCIDENTES

DEL KM: 175+000
AL KM: 203+100

KILOMETRO	MUERTOS	HERIDOS	DAÑOS MATERIALES ($)	CONDUCTOR	PEAO / PASAJERO	VEHICULO	CAMINO	GANADO	ANATURAL
175–180			1,000	01					
		01	135,000	02	01				
		02	40,000	01					
			340,500	09					
180–185			150,000	02					
185–190		01	139,000	04	01				
			40,000	01					
			16,000	02					
190–195			30,000	01					
			35,000	02					
		01	45,000	01					
195–200			85,000	01	01				
			8,000	01					
200–205			10,100	02					
		02	3,000	01					
205–210									

KILOMETRO	175–180	180–185	185–190	190–195	195–200	200–205	205–210
	A	A A	A A B G G ✲ ✲	A A	N	A B	G J
	A A A ✲ ✲			A	A A	J	G ✲ ✲ ✲ ✲ ✲
	A ✲ ✲ ✲ ✲			A A	A ✲ ✲		
	A A A A A G G G G						

NUMERO Y CLASIFICACION DE ACCIDENTES

CLAVE	CLASIFICACION DEL ACCIDENTE	CLAVE	CLASIFICACION DEL ACCIDENTE
		COLISION SOBRE EL CAMINO	
		G	OTRO VEHICULO MOTOR EN TRANSITO
SIN COLISION SOBRE EL CAMINO		H	OTRO VEHICULO MOTOR POR ALCANCE
B	VOLCADURA	J	VEHICULO MOTOR ESTACIONADO
C	CAIDA DE PASAJERO	K	FERROCARRIL
D	INCENDIO	L	BICICLETA
E	OTROS	M	ANIMAL
COLISION SOBRE EL CAMINO		N	OBJETO FIJO
F	PEATON (ATROPELLAMIENTO)	O	OTROS OBJETOS
A	SALIDA DEL CAMINO		

ACCIDENTES EQUIVALENTES A DAÑOS MATERIALES
✝ UN MUERTO = 6 ACCIDENTES
✲ UN HERIDO = 2 ACCIDENTES

ACCIDENTES POR KILOMETRO
(2000)

CARRETERA : FCO. ESCARCEGA - CHAMPOTON (MEX. 261)
TRAMO: FCO. ESCARCEGA - CHAMPOTON

DEL KM: 1+840
AL KM: 35+000

KILOMETRO	MUERTOS	HERIDOS	DAÑOS MATERIALES ($)	CONDUCTOR	PEAS	VEHICULO	CAMINO	GANADO	ANATURAL
0	03		111,000	05					
			9,000	01					
			5,000	01					
5	01	04	77000	02					
		01	778,000	03					
10			29,000	03					
			18,000	01		01			
15			15,000	01					
	01	02	115,000	01		01			
20			18,000	01					
25			80,000	01					
	01		53,000	03					
30			10,500	01					
35			7,000	01					
			204,000	03					
			74,000	03					
			80,000	02		01			

SALDOS — CAUSAS

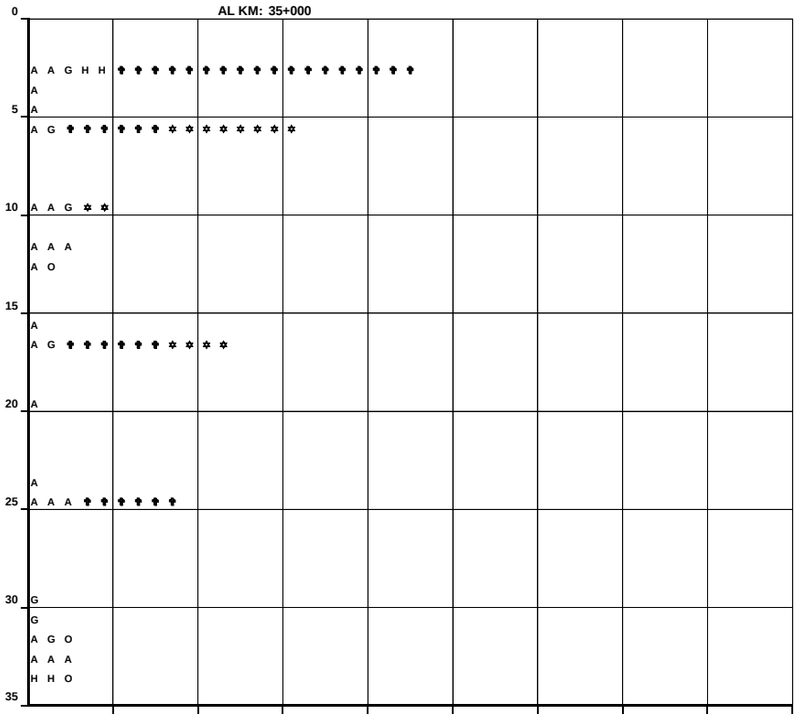

NUMERO Y CLASIFICACION DE ACCIDENTES

DEL KM: 35+000
AL KM: 70+000

KILOMETRO	MUERTOS	HERIDOS	DAÑOS MATERIALES ($)	CONDUCTOR	PEAS	VEHICULO	CAMINO	GANADO	ANATURAL
			85,000	02					
40									
		05	145,000	03		01			
			30,000	01				01	
45			50,000	01					
	01		110,000	02					
50			15,000			01			
			30,000			01			
55			15,000	01					
			17,000	01					
60			1,000	01					
65			25,000	01					
70			10,000	01					
			40,000					01	
		01	60,000	02	01				

SALDOS — CAUSAS

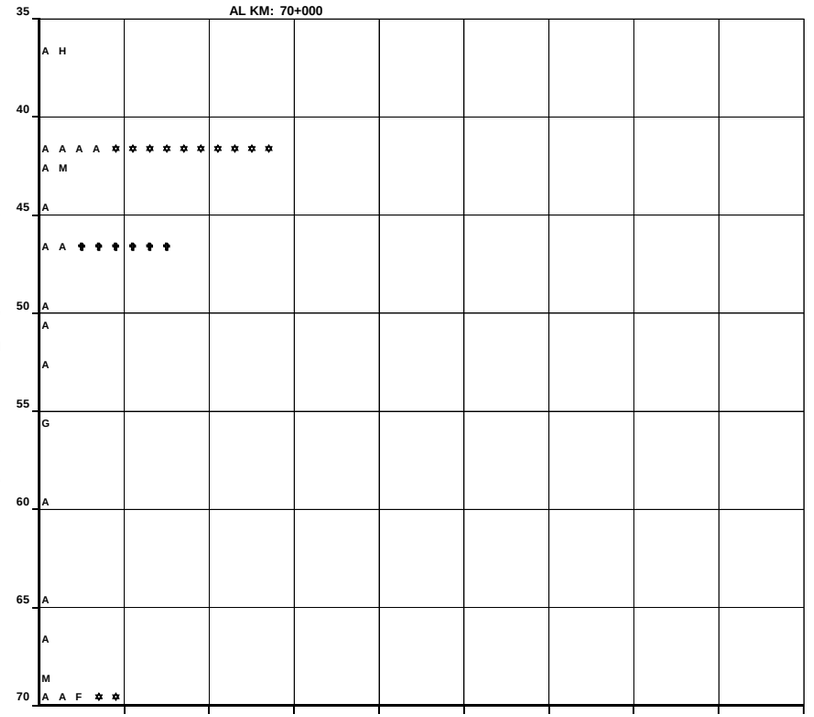

NUMERO Y CLASIFICACION DE ACCIDENTES

CLAVE	CLASIFICACION DEL ACCIDENTE	CLAVE	CLASIFICACION DEL ACCIDENTE
A	SALIDA DEL CAMINO	COLISION SOBRE EL CAMINO	
		G	OTRO VEHICULO MOTOR EN TRANSITO
SIN COLISION SOBRE EL CAMINO		H	OTRO VEHICULO MOTOR POR ALCANCE
B	VOLCADURA	J	VEHICULO MOTOR ESTACIONADO
C	CAIDA DE PASAJERO	K	FERROCARRIL
D	INCENDIO	L	BICICLETA
E	OTROS	M	ANIMAL
COLISION SOBRE EL CAMINO		N	OBJETO FIJO
F	PEATON (ATROPELLAMIENTO)	O	OTROS OBJETOS

ACCIDENTES EQUIVALENTES A DAÑOS MATERIALES
✝ UN MUERTO = 6 ACCIDENTES
✡ UN HERIDO = 2 ACCIDENTES

ACCIDENTES POR KILOMETRO
(2000)

CARRETERA : FCO. ESCARCEGA - CHAMPOTON (MEX. 261)
TRAMO: FCO. ESCARCEGA - CHAMPOTON

DEL KM: 70+000
AL KM: 78+400

KILOMETRO	SALDOS: MUERTOS	HERIDOS	DAÑOS MATERIALES ($)	CAUSAS: CONDUCTOR	PEAO / PASAJERO	VEHICULO	CAMINO	GANADO	ANATURAL
70–75			20,000	01					
75–80		01	60,000	02					
		03	10,000	01		01			
80–85			70,000	01		01			
			50,000	01					

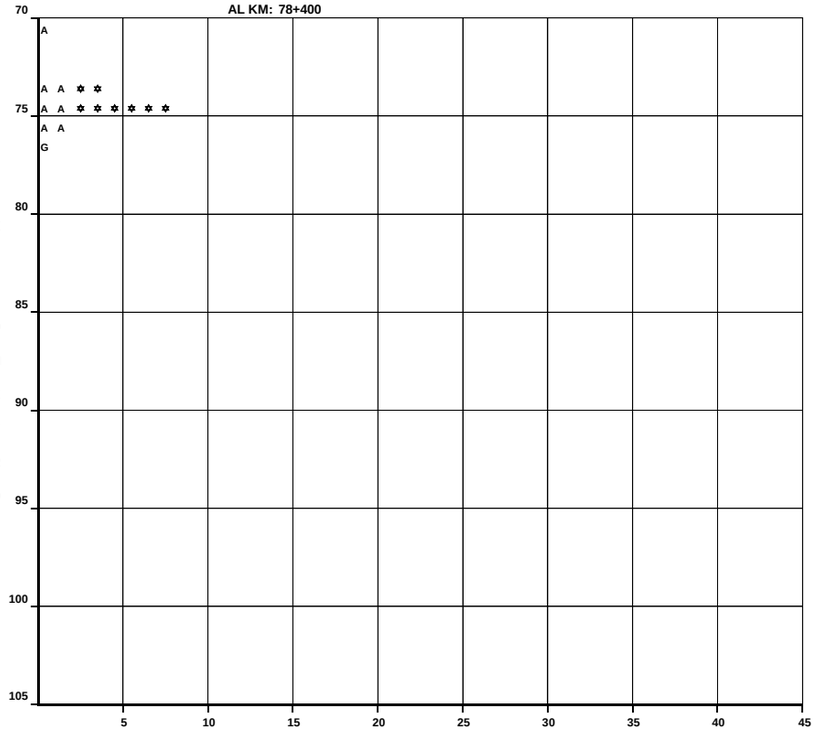

DEL KM:
AL KM:

KILOMETRO	SALDOS: MUERTOS	HERIDOS	DAÑOS MATERIALES ($)	CAUSAS: CONDUCTOR	PEAO / PASAJERO	VEHICULO	CAMINO	GANADO	ANATURAL
105–110									
110–115									
115–120									
120–125									
125–130									
130–135									
135–140									

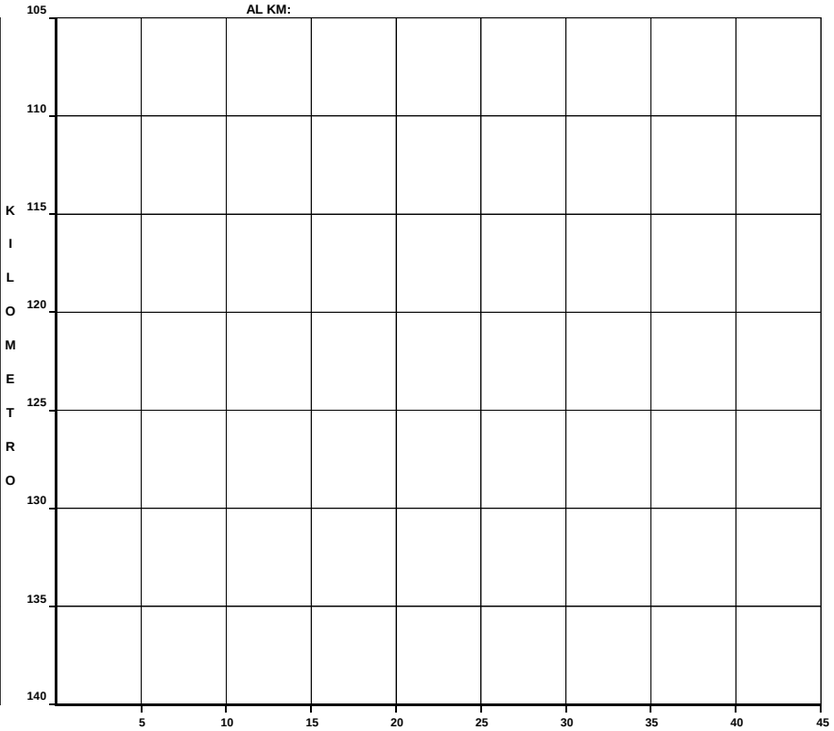

CLAVE	CLASIFICACION DEL ACCIDENTE	CLAVE	CLASIFICACION DEL ACCIDENTE
A	SALIDA DEL CAMINO	COLISION SOBRE EL CAMINO	
		G	OTRO VEHICULO MOTOR EN TRANSITO
SIN COLISION SOBRE EL CAMINO		H	OTRO VEHICULO MOTOR POR ALCANCE
B	VOLCADURA	J	VEHICULO MOTOR ESTACIONADO
C	CAIDA DE PASAJERO	K	FERROCARRIL
D	INCENDIO	L	BICICLETA
E	OTROS	M	ANIMAL
COLISION SOBRE EL CAMINO		N	OBJETO FIJO
F	PEATON (ATROPELLAMIENTO)	O	OTROS OBJETOS

ACCIDENTES EQUIVALENTES A DAÑOS MATERIALES
✡ UN MUERTO = 6 ACCIDENTES
✡ UN HERIDO = 2 ACCIDENTES

ACCIDENTES POR KILOMETRO
(2 0 0 0)

CARRETERA : FCO. ESCARCEGA - CHETUMAL (MEX. 186)
TRAMO: FCO. ESCARCEGA - LIM. EDOS. CAMP. / Q. ROO

DEL KM: 0+000
AL KM: 35+000

KILOMETRO	MUERTOS	HERIDOS	DAÑOS MATERIALES ($)	CONDUCTOR	PEAS	VEHICULO	CAMINO	GANADO	NATURAL
0–5		01	73,000	02				01	
5–10			10,000	01					
10–15			400	01					
10–15			35,000	01					
10–15			10,000	01					
10–15			1,000			01			
15–20			5,000			01			
15–20			30,000	01					
20–25	01	02	140,000	02		01			
25–30			30,500	01					
30–35			38,500	02					
30–35			30,000	01					
35–40			4,000	01					
35–40			4,000	01					

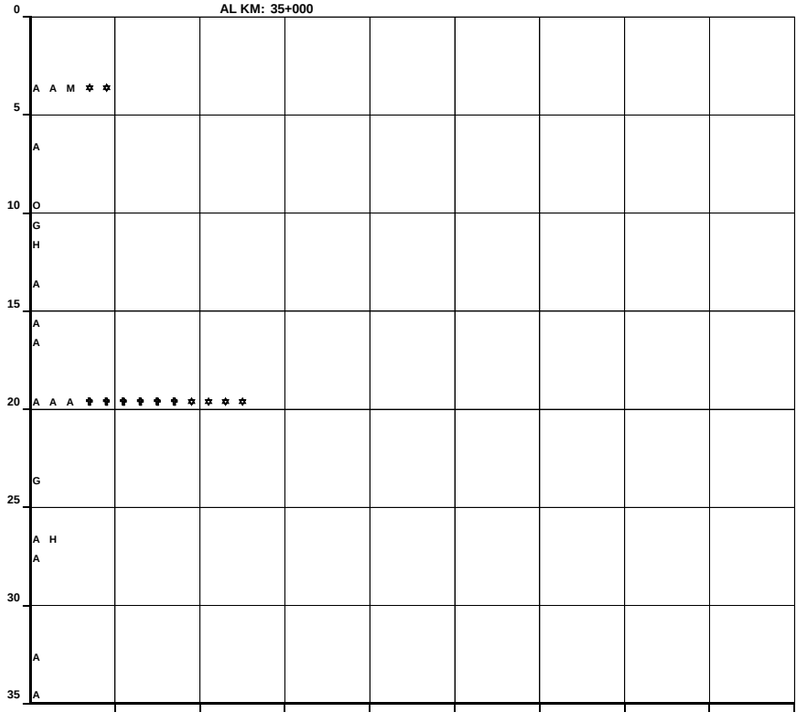

NUMERO Y CLASIFICACION DE ACCIDENTES

DEL KM: 35+000
AL KM: 70+000

KILOMETRO	MUERTOS	HERIDOS	DAÑOS MATERIALES ($)	CONDUCTOR	PEAS	VEHICULO	CAMINO	GANADO	NATURAL
35–40			15,000	01					
35–40			25,000	01				01	
40–45			40,000	02					
45–50			10,000			01			
55–60									
60–65			10,000	01					
65–70		02	10,000			01			

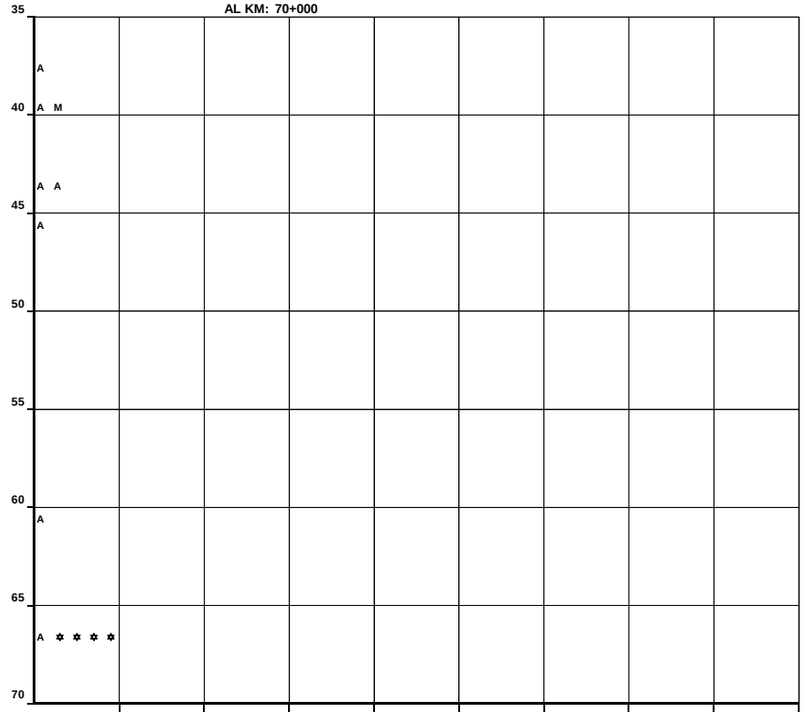

NUMERO Y CLASIFICACION DE ACCIDENTES

CLAVE	CLASIFICACION DEL ACCIDENTE	CLAVE	CLASIFICACION DEL ACCIDENTE
A	SALIDA DEL CAMINO	COLISION SOBRE EL CAMINO	
		G	OTRO VEHICULO MOTOR EN TRANSITO
SIN COLISION SOBRE EL CAMINO		H	OTRO VEHICULO MOTOR POR ALCANCE
B	VOLCADURA	J	VEHICULO MOTOR ESTACIONADO
C	CAIDA DE PASAJERO	K	FERROCARRIL
D	INCENDIO	L	BICICLETA
E	OTROS	M	ANIMAL
COLISION SOBRE EL CAMINO		N	OBJETO FIJO
F	PEATON (ATROPELLAMIENTO)	O	OTROS OBJETOS

ACCIDENTES EQUIVALENTES A DAÑOS MATERIALES
✟ UN MUERTO = 6 ACCIDENTES
✡ UN HERIDO = 2 ACCIDENTES

ACCIDENTES POR KILOMETRO
(2 0 0 0)

CARRETERA : FCO. ESCARCEGA - CHETUMAL (MEX. 186)
TRAMO: FCO. ESCARCEGA - LIM. EDOS. CAMP. / Q. ROO

DEL KM: 70+000
AL KM: 105+000

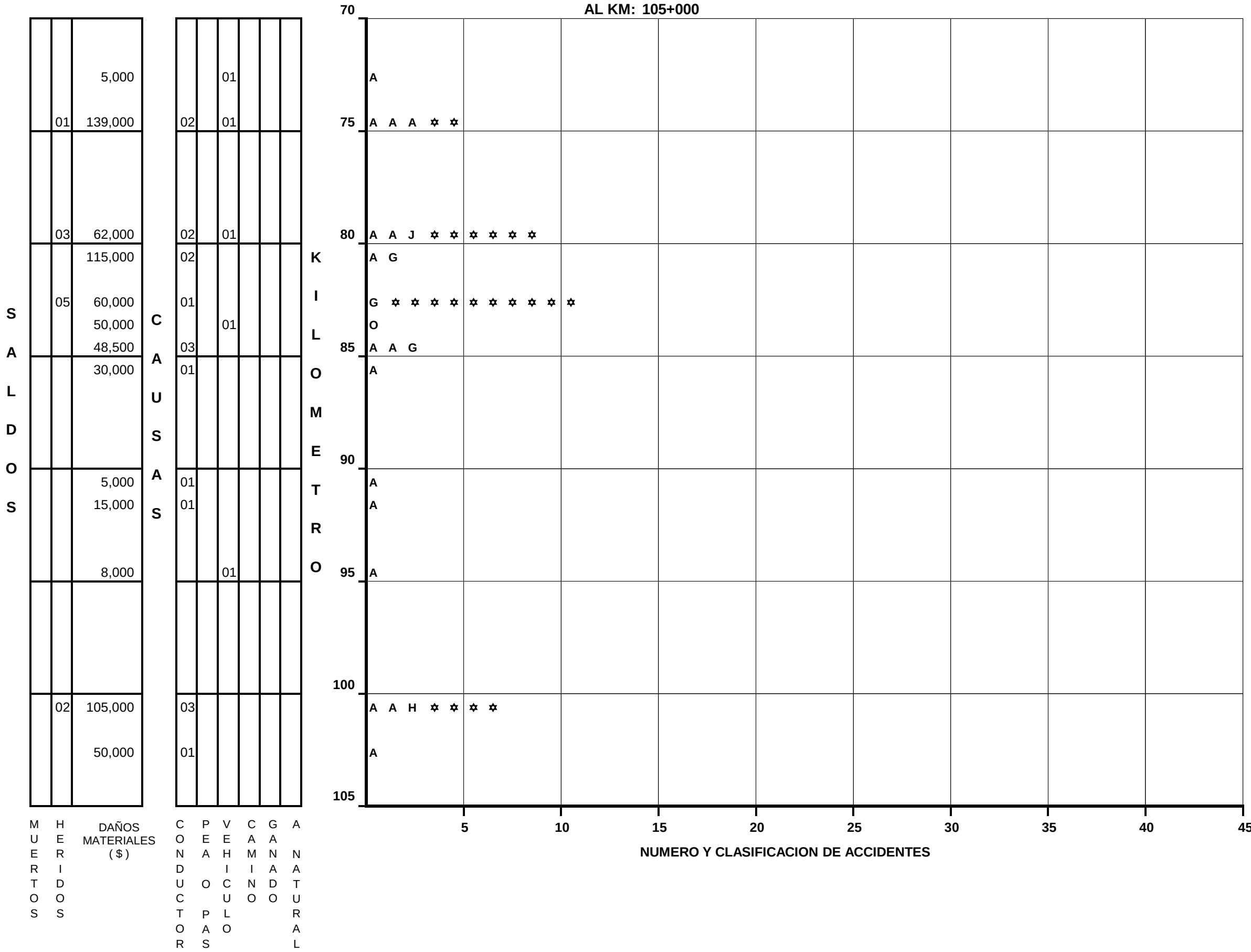

MUERTOS	HERIDOS	DAÑOS MATERIALES ($)	CONDUCTOR	PEATON O PASAJERO	VEHICULO	CAMINO	GANADO	AGENTE NATURAL	KILOMETRO	NUMERO Y CLASIFICACION DE ACCIDENTES
		5,000			01					A
	01	139,000	02		01				75	A A A ✡ ✡
	03	62,000	02		01				80	A A J ✡ ✡ ✡ ✡ ✡ ✡
		115,000	02							A G
	05	60,000	01							G ✡ ✡ ✡ ✡ ✡ ✡ ✡ ✡ ✡ ✡
		50,000			01					O
		48,500	03						85	A A G
		30,000	01							A
		5,000	01							A
		15,000	01							A
		8,000			01				95	A
	02	105,000	03							A A H ✡ ✡ ✡ ✡
		50,000	01							A

DEL KM: 105+000
AL KM: 140+000

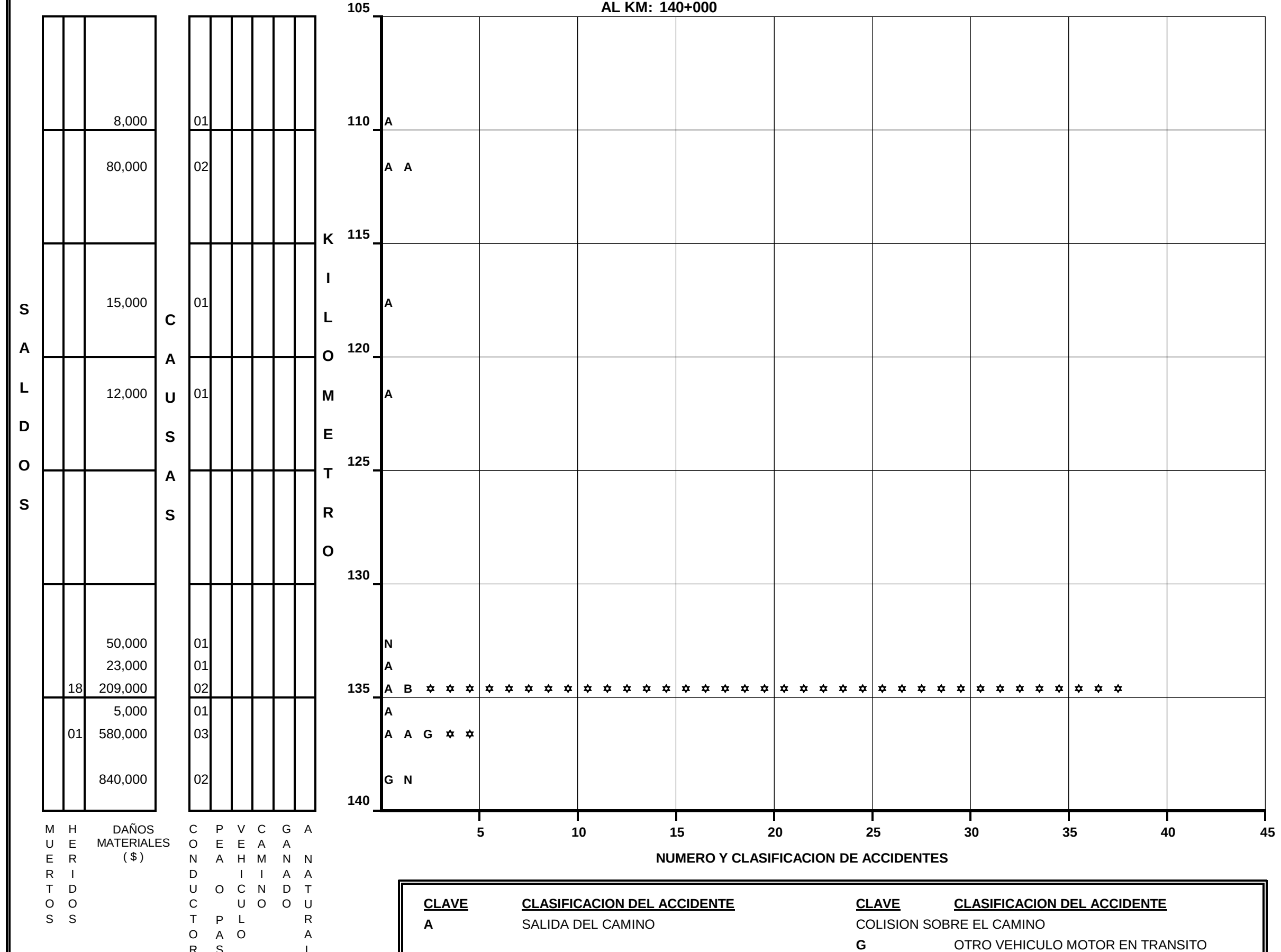

MUERTOS	HERIDOS	DAÑOS MATERIALES ($)	CONDUCTOR	PEATON O PASAJERO	VEHICULO	CAMINO	GANADO	AGENTE NATURAL	KILOMETRO	NUMERO Y CLASIFICACION DE ACCIDENTES
		8,000	01						110	A
		80,000	02							A A
		15,000	01							A
		12,000	01							A
		50,000	01							N
		23,000	01							A
	18	209,000	02						135	A B ✡
		5,000	01							A
	01	580,000	03							A A G ✡ ✡
		840,000	02							G N

CLAVE	CLASIFICACION DEL ACCIDENTE	CLAVE	CLASIFICACION DEL ACCIDENTE
A	SALIDA DEL CAMINO	COLISION SOBRE EL CAMINO	
		G	OTRO VEHICULO MOTOR EN TRANSITO
SIN COLISION SOBRE EL CAMINO		H	OTRO VEHICULO MOTOR POR ALCANCE
B	VOLCADURA	J	VEHICULO MOTOR ESTACIONADO
C	CAIDA DE PASAJERO	K	FERROCARRIL
D	INCENDIO	L	BICICLETA
E	OTROS	M	ANIMAL
COLISION SOBRE EL CAMINO		N	OBJETO FIJO
F	PEATON (ATROPELLAMIENTO)	O	OTROS OBJETOS

ACCIDENTES EQUIVALENTES A DAÑOS MATERIALES
✞ UN MUERTO = 6 ACCIDENTES
✡ UN HERIDO = 2 ACCIDENTES

ACCIDENTES POR KILOMETRO
(2000)

CARRETERA : FCO. ESCARCEGA - CHETUMAL (MEX. 186)
TRAMO: FCO. ESCARCEGA - LIM. EDOS. CAMP. / Q. ROO

DEL KM: 140+000
AL KM: 175+000

KILOMETRO	MUERTOS	HERIDOS	DAÑOS MATERIALES ($)	CONDUCTOR	PEAO	PASAJERO	VEHICULO	CAMINO	GANADO	ANATURAL
140-145			28,000	01						
			10,000	01						
			70,000	01			01			
145-150			15,000				01			
			10,000	01						
			30,000	01						
150-155			5,500	01						
155-160	01	01	95,000	01						
		05	50,000	01						
			40,000	01						
			30,000	01						
160-165										
165-170			5,000	01						
170-175										
175-180			2,000	01						

SALDOS — CAUSAS

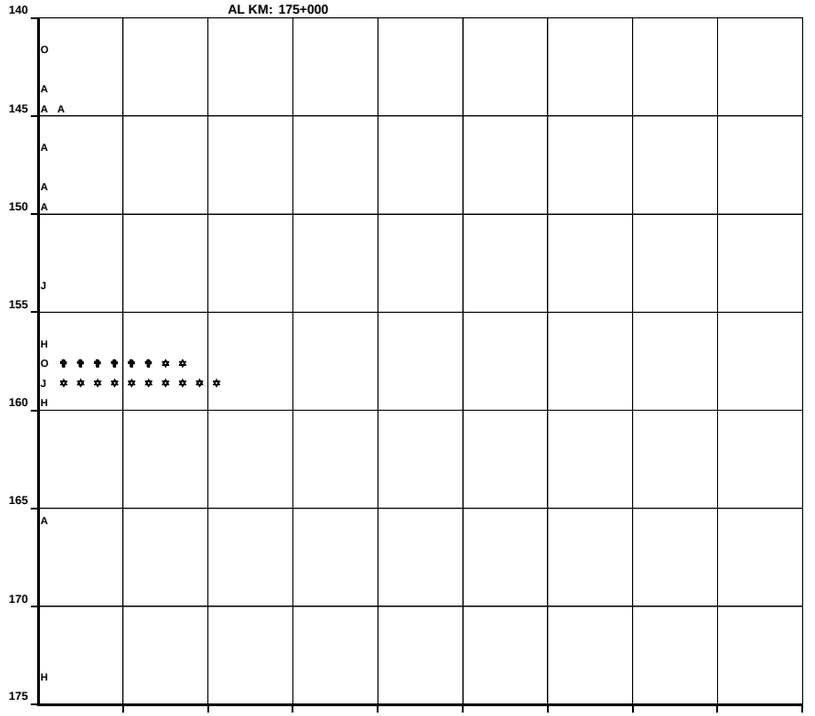

NUMERO Y CLASIFICACION DE ACCIDENTES

DEL KM: 175+000
AL KM: 179+917

KILOMETRO	MUERTOS	HERIDOS	DAÑOS MATERIALES ($)	CONDUCTOR	PEAO	PASAJERO	VEHICULO	CAMINO	GANADO	ANATURAL
175-180			15,000				01			

SALDOS — CAUSAS

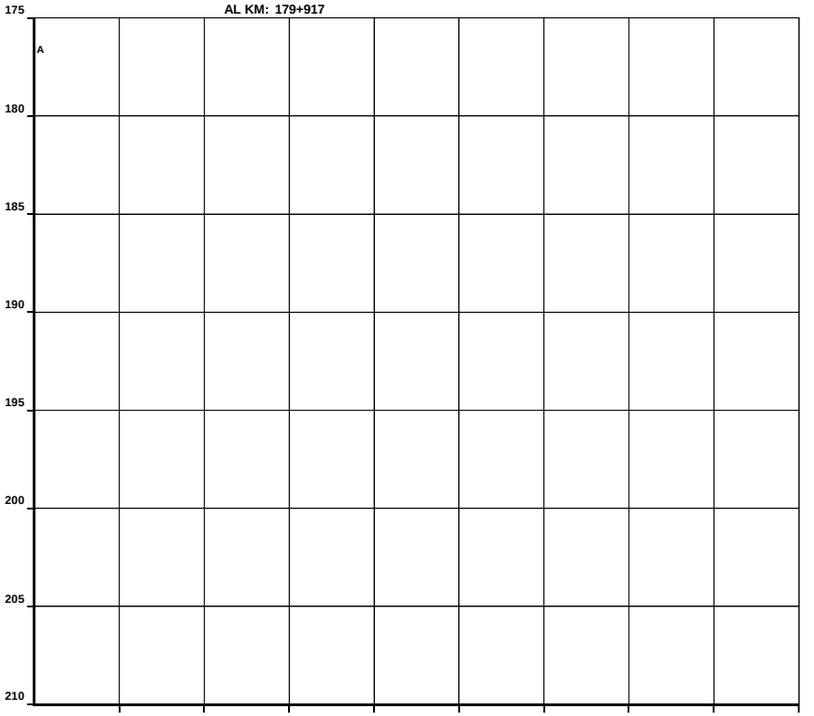

NUMERO Y CLASIFICACION DE ACCIDENTES

CLAVE	CLASIFICACION DEL ACCIDENTE	CLAVE	CLASIFICACION DEL ACCIDENTE
A	SALIDA DEL CAMINO	COLISION SOBRE EL CAMINO	
		G	OTRO VEHICULO MOTOR EN TRANSITO
SIN COLISION SOBRE EL CAMINO		H	OTRO VEHICULO MOTOR POR ALCANCE
B	VOLCADURA	J	VEHICULO MOTOR ESTACIONADO
C	CAIDA DE PASAJERO	K	FERROCARRIL
D	INCENDIO	L	BICICLETA
E	OTROS	M	ANIMAL
COLISION SOBRE EL CAMINO		N	OBJETO FIJO
F	PEATON (ATROPELLAMIENTO)	O	OTROS OBJETOS

ACCIDENTES EQUIVALENTES A DAÑOS MATERIALES
✝ UN MUERTO = 6 ACCIDENTES
✡ UN HERIDO = 2 ACCIDENTES

ACCIDENTES POR KILOMETRO
(2 0 0 0)

CARRETERA : CAMPECHE - MERIDA (MEX. 180)
TRAMO: CAMPECHE - LIM. EDOS. CAMP. / YUC.

DEL KM: 4+500
AL KM: 35+000

KILOMETRO	MUERTOS	HERIDOS	DAÑOS MATERIALES ($)	CONDUCTOR	PEAS	VEHICULO	CAMINO	GANADO	ANATURAL
0–5		01	18,100	02					
5–10			4,000	01					
			2,000	01					
			3,000	01					
		02	66,300	04					
10–15			70,000	01					
15–20		01	50,000	01					
20–25			50,000			01			
25–30									
30–35			20,000	01					

NUMERO Y CLASIFICACION DE ACCIDENTES

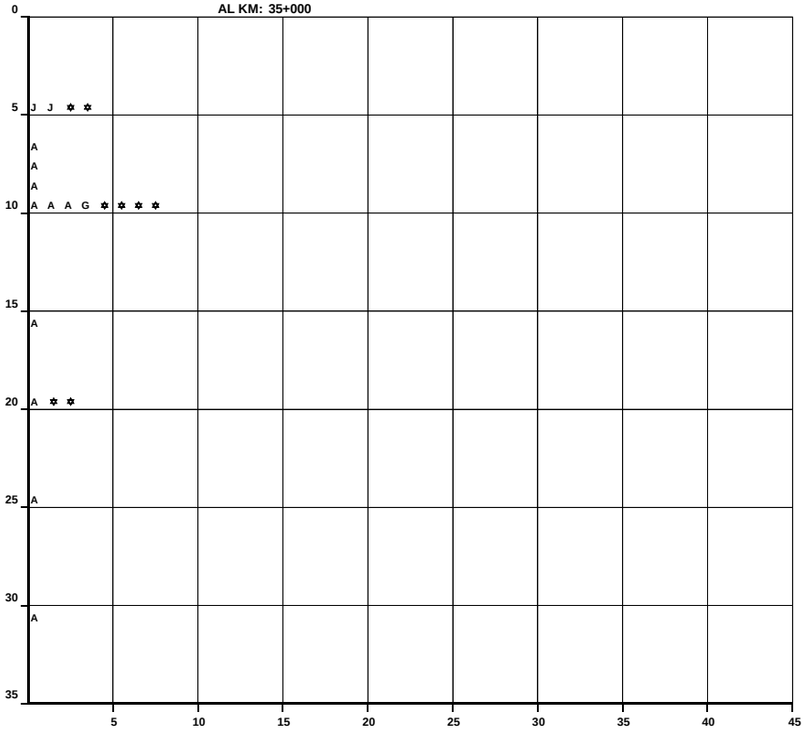

DEL KM: 35+000
AL KM: 85+400

KILOMETRO	MUERTOS	HERIDOS	DAÑOS MATERIALES ($)	CONDUCTOR	PEAS	VEHICULO	CAMINO	GANADO	ANATURAL
35–40									
40–45			1,500	01					
45–50		04	35,000	01					
			50,000			01			
50–55			6,000	01					
55–60									
60–65			15,000	01					
65–70			10,000	01					
			20,000	01					

NUMERO Y CLASIFICACION DE ACCIDENTES

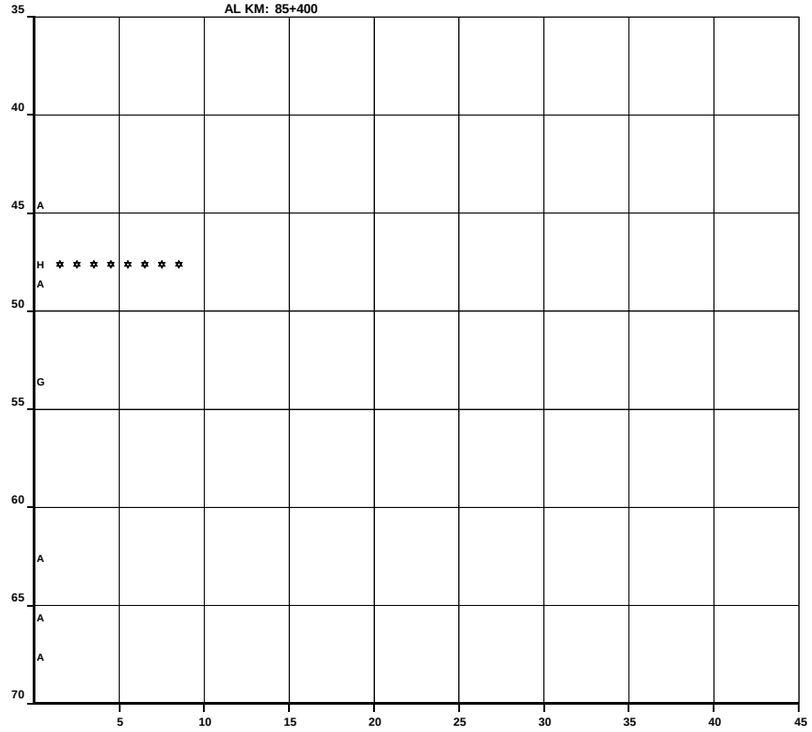

CLAVE	CLASIFICACION DEL ACCIDENTE	CLAVE	CLASIFICACION DEL ACCIDENTE
		COLISION SOBRE EL CAMINO	
		G	OTRO VEHICULO MOTOR EN TRANSITO
SIN COLISION SOBRE EL CAMINO		**H**	OTRO VEHICULO MOTOR POR ALCANCE
A	SALIDA DEL CAMINO	**J**	VEHICULO MOTOR ESTACIONADO
B	VOLCADURA	**K**	FERROCARRIL
C	CAIDA DE PASAJERO	**L**	BICICLETA
D	INCENDIO	**M**	ANIMAL
E	OTROS	**N**	OBJETO FIJO
COLISION SOBRE EL CAMINO		**O**	OTROS OBJETOS
F	PEATON (ATROPELLAMIENTO)		

ACCIDENTES EQUIVALENTES A DAÑOS MATERIALES
✟ UN MUERTO = 6 ACCIDENTES
✡ UN HERIDO = 2 ACCIDENTES

ACCIDENTES POR KILOMETRO
(2000)

CARRETERA : CAMPECHE - MERIDA (MEX. 180)
TRAMO: CAMPECHE - LIM. EDOS. CAMP. / YUC.

DEL KM: 70+000
AL KM: 105+000

KILOMETRO	MUERTOS	HERIDOS	DAÑOS MATERIALES ($)	CONDUCTOR	PEAO	PASAJERO	VEHICULO	CAMINO	GANADO	ANATURAL
70		01	20,000	01						
			21,000	01						
75			43,000	02						
	01		2,000	01						
			50,000	02						
		03	550,000	01						
			50,000	01						
80	01		3,000		01					
			45,500	02						
			30,000	01						
85			30,000	01						
			30,000	01						
90			35,000	02						
95			2,500	01						
		03	30,500	02						
			40,000	01						
			35,000				01			
100			23,000	01			01			
	01	02	50,000	01			01			
			8,000	01						
105			500	01						



NUMERO Y CLASIFICACION DE ACCIDENTES

DEL KM: 105+000
AL KM: 113+600

KILOMETRO	MUERTOS	HERIDOS	DAÑOS MATERIALES ($)	CONDUCTOR	PEAO	PASAJERO	VEHICULO	CAMINO	GANADO	ANATURAL
105			8,000				01			
			10,000	01						
			40,000	01						
			50,000	01						
110			170,000	03						
			12,000						01	
			10,000	01						
115		04	80,000				01			
120										
125										
130										
135										
140										

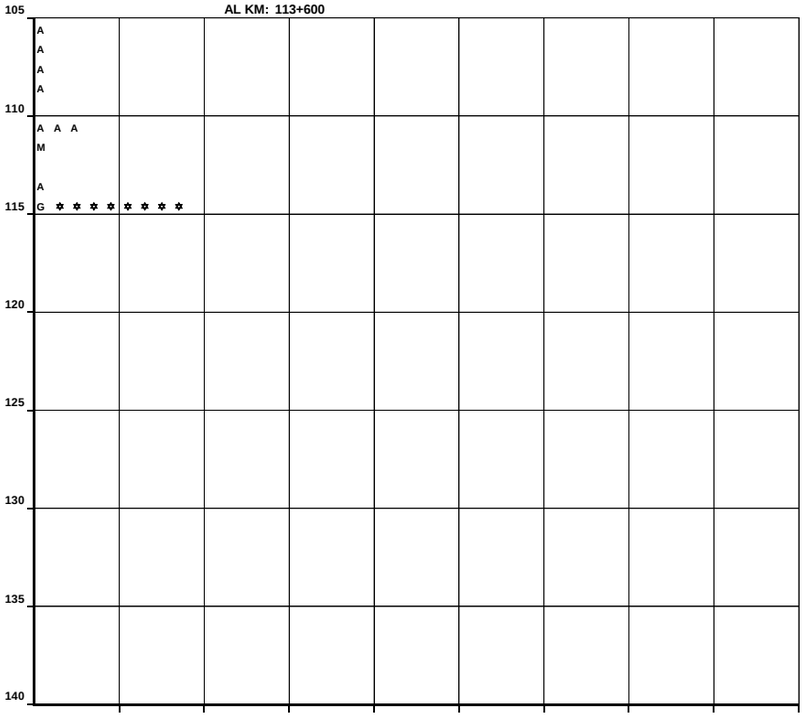

NUMERO Y CLASIFICACION DE ACCIDENTES

CLAVE	CLASIFICACION DEL ACCIDENTE	CLAVE	CLASIFICACION DEL ACCIDENTE
A	SALIDA DEL CAMINO	COLISION SOBRE EL CAMINO	
		G	OTRO VEHICULO MOTOR EN TRANSITO
SIN COLISION SOBRE EL CAMINO		H	OTRO VEHICULO MOTOR POR ALCANCE
B	VOLCADURA	J	VEHICULO MOTOR ESTACIONADO
C	CAIDA DE PASAJERO	K	FERROCARRIL
D	INCENDIO	L	BICICLETA
E	OTROS	M	ANIMAL
COLISION SOBRE EL CAMINO		N	OBJETO FIJO
F	PEATON (ATROPELLAMIENTO)	O	OTROS OBJETOS

ACCIDENTES EQUIVALENTES A DAÑOS MATERIALES
✝ UN MUERTO = 6 ACCIDENTES
✲ UN HERIDO = 2 ACCIDENTES

ACCIDENTES POR KILOMETRO
(2 0 0 0)

CARRETERA : CAMPECHE - TENABO (S/R)
TRAMO: CAMPECHE - TENABO

DEL KM: 0+000
AL KM: 35+000

KILOMETRO	MUERTOS	HERIDOS	DAÑOS MATERIALES ($)	CONDUCTOR	PEAS	VEHICULO	CAMINO	GANADO	ANATURAL
0–5			51,000	02					
			100,000	03					
			80,000	01					
5–10	01	01	100,000	01					
			45,000	01					
10–15			25,000	02					
15–20		02	80,000	02					
			25,000	01					
20–25		06	114,000	03					
			5,000	01					
25–30		01	133,000	01		01			
30–35		02	50,000	02					
			145,000	05					
			59,000	04					
			25,000	01					
			22,000	02					

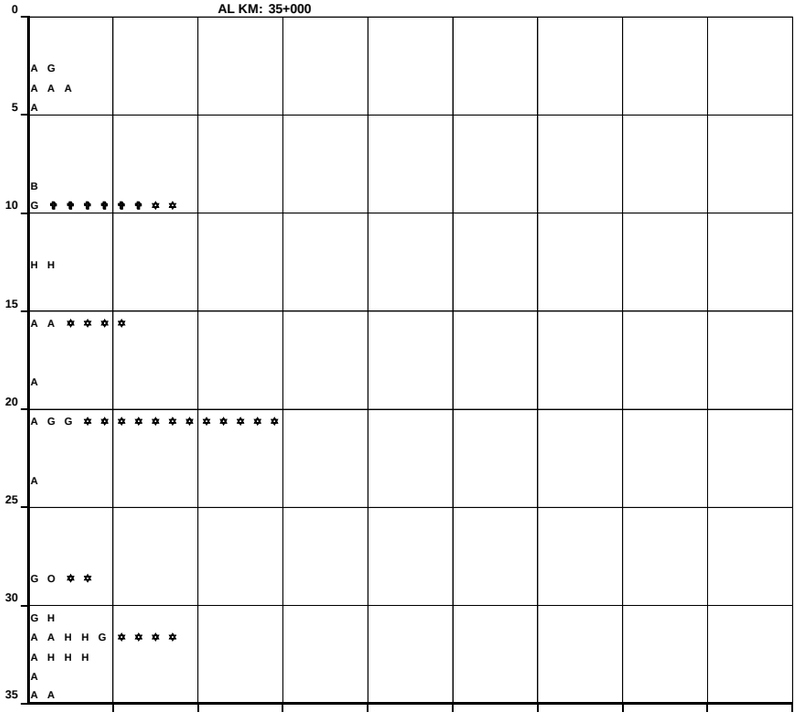

NUMERO Y CLASIFICACION DE ACCIDENTES

DEL KM: 35+000
AL KM: 60+400

KILOMETRO	MUERTOS	HERIDOS	DAÑOS MATERIALES ($)	CONDUCTOR	PEAS	VEHICULO	CAMINO	GANADO	ANATURAL
35–40			16,000	01		01			
	01	01	41,500	01					
			20,000	01					
	04	02	130,000	01					
			80,000	01					
40–45		01	5,500	01		01			
			7,000				01		
45–50			74,000	03					
			23,000	02					
50–55			65,000	01					
			25,000			01			
			5,000	01					
			30,000			01			
			307,000	03		01			
55–60		05	58,500	04					
		01	72,000	03					
			30,000	01					

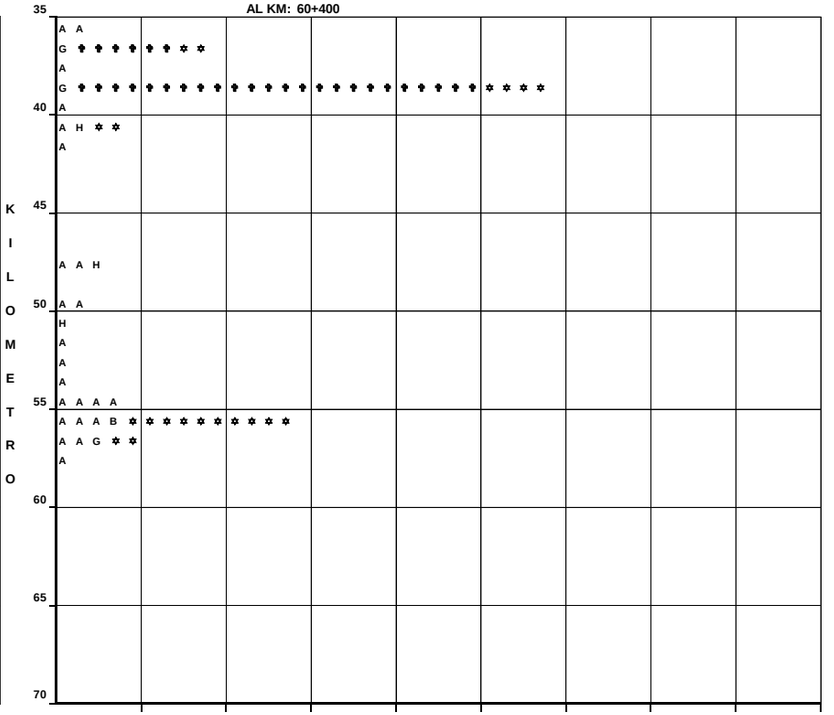

NUMERO Y CLASIFICACION DE ACCIDENTES

CLAVE	CLASIFICACION DEL ACCIDENTE	CLAVE	CLASIFICACION DEL ACCIDENTE
A	SALIDA DEL CAMINO	COLISION SOBRE EL CAMINO	
		G	OTRO VEHICULO MOTOR EN TRANSITO
SIN COLISION SOBRE EL CAMINO		H	OTRO VEHICULO MOTOR POR ALCANCE
B	VOLCADURA	J	VEHICULO MOTOR ESTACIONADO
C	CAIDA DE PASAJERO	K	FERROCARRIL
D	INCENDIO	L	BICICLETA
E	OTROS	M	ANIMAL
COLISION SOBRE EL CAMINO		N	OBJETO FIJO
F	PEATON (ATROPELLAMIENTO)	O	OTROS OBJETOS

ACCIDENTES EQUIVALENTES A DAÑOS MATERIALES
✝ UN MUERTO = 6 ACCIDENTES
✡ UN HERIDO = 2 ACCIDENTES

ACCIDENTES POR KILOMETRO
(2000)

CARRETERA : CHENCOLLI - UMAN (MEX. 261)
TRAMO: CHENCOLLI - LIM. EDOS. CAMP./YUC.

DEL KM: 0+000
AL KM: 35+000

SALDOS	MUERTOS	HERIDOS	DAÑOS MATERIALES ($)
		01	10,000
			32,000

CAUSAS	CONDUCTOR	PEAS	PASO	VEHICULO	CAMINO	GANADO	ANATURAL
	01						
	02						

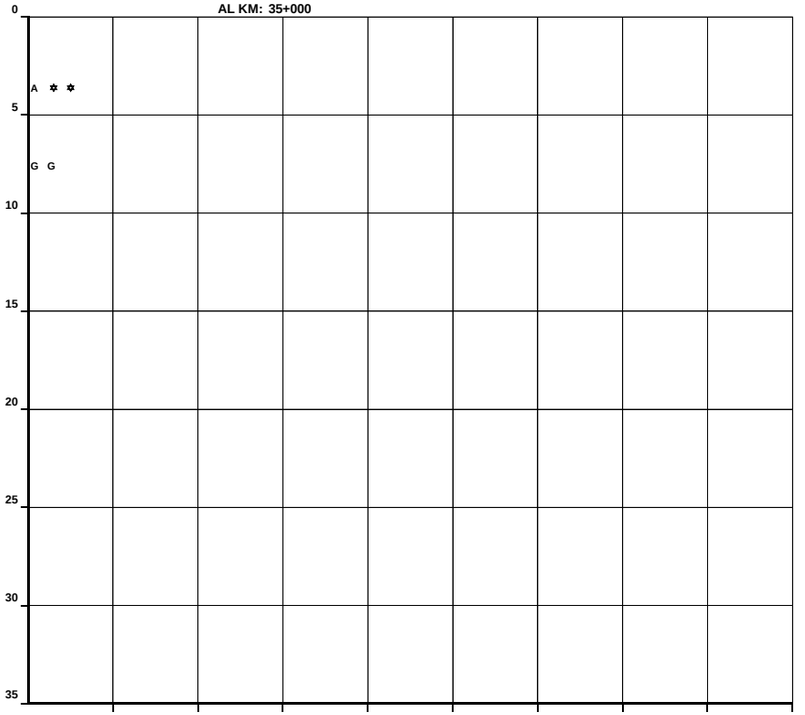

DEL KM: 35+000
AL KM: 70+000

SALDOS	MUERTOS	HERIDOS	DAÑOS MATERIALES ($)
		03	200
		10	15,000

CAUSAS	CONDUCTOR	PEAS	PASO	VEHICULO	CAMINO	GANADO	ANATURAL
				01			
	01						

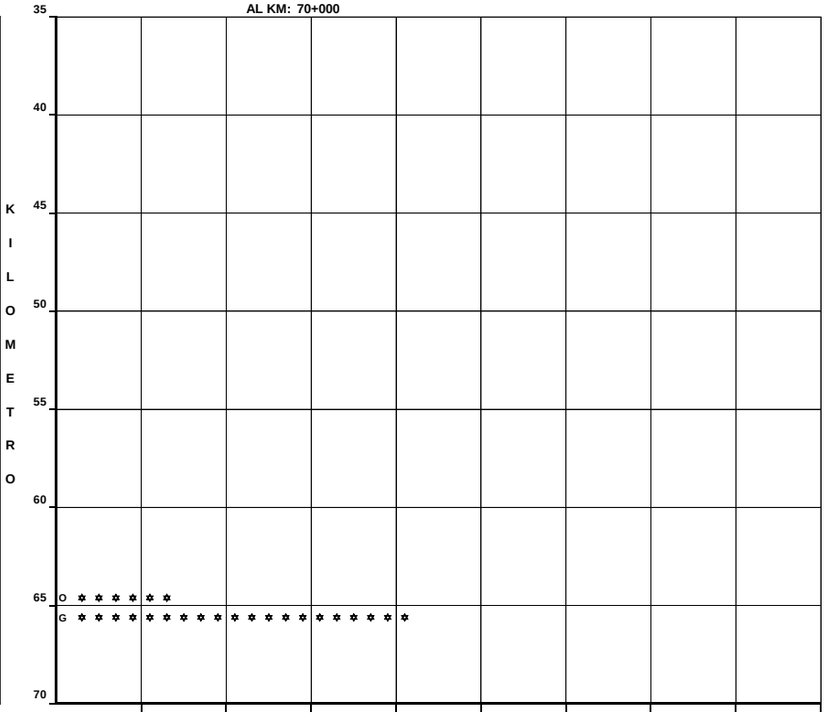

CLAVE	CLASIFICACION DEL ACCIDENTE
A	SALIDA DEL CAMINO
SIN COLISION SOBRE EL CAMINO	
B	VOLCADURA
C	CAIDA DE PASAJERO
D	INCENDIO
E	OTROS
COLISION SOBRE EL CAMINO	
F	PEATON (ATROPELLAMIENTO)

CLAVE	CLASIFICACION DEL ACCIDENTE
COLISION SOBRE EL CAMINO	
G	OTRO VEHICULO MOTOR EN TRANSITO
H	OTRO VEHICULO MOTOR POR ALCANCE
J	VEHICULO MOTOR ESTACIONADO
K	FERROCARRIL
L	BICICLETA
M	ANIMAL
N	OBJETO FIJO
O	OTROS OBJETOS

ACCIDENTES EQUIVALENTES A DAÑOS MATERIALES
✟ UN MUERTO = 6 ACCIDENTES
✡ UN HERIDO = 2 ACCIDENTES

ACCIDENTES POR KILOMETRO
(2000)

CARRETERA : CHENCOLLI - UMAN (MEX. 261)
TRAMO: CHENCOLLI - LIM. EDOS. CAMP./YUC.

DEL KM: 70+000
AL KM: 105+000

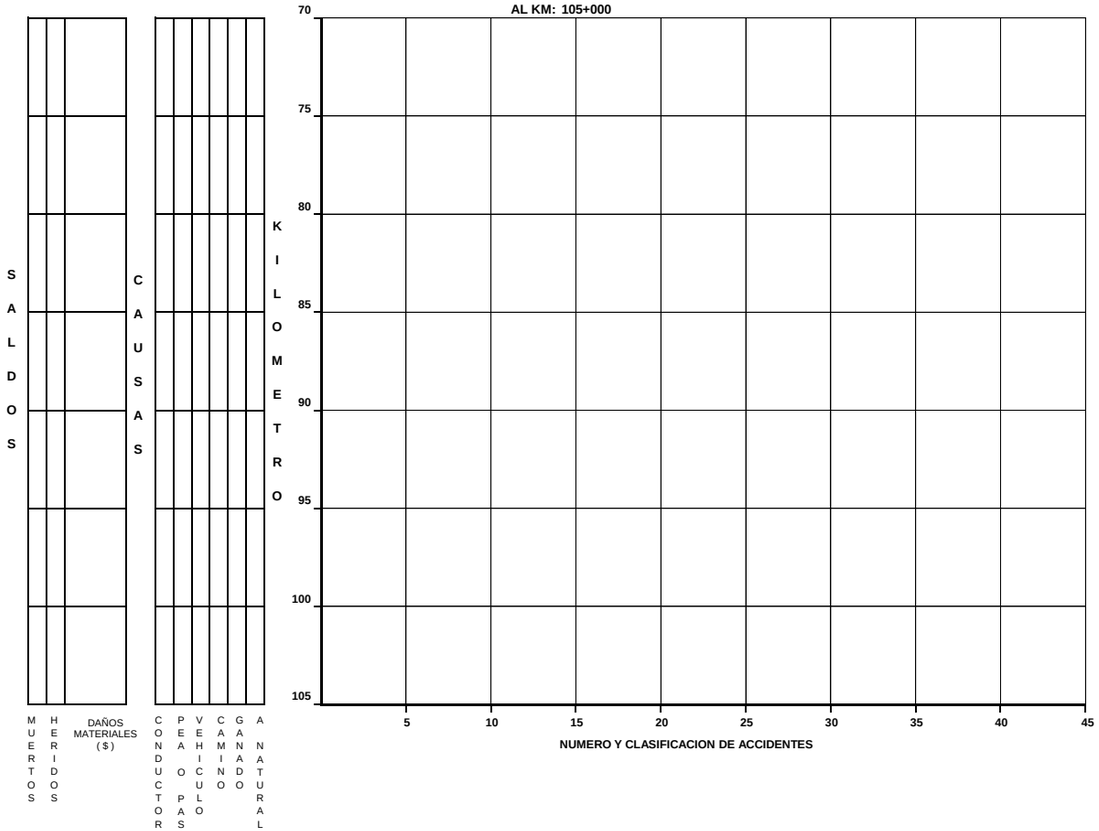

DEL KM: 105+000
AL KM: 111+800

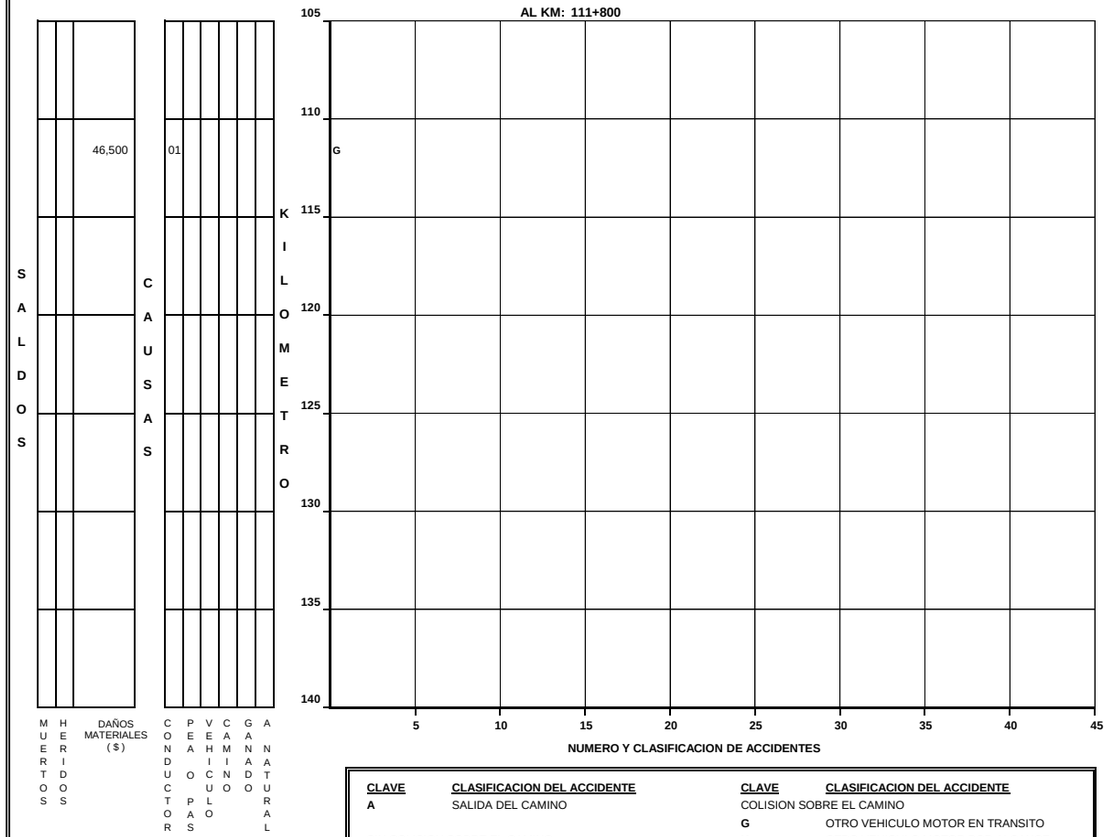

CLAVE	CLASIFICACION DEL ACCIDENTE	CLAVE	CLASIFICACION DEL ACCIDENTE
A	SALIDA DEL CAMINO	COLISION SOBRE EL CAMINO	
		G	OTRO VEHICULO MOTOR EN TRANSITO
SIN COLISION SOBRE EL CAMINO		H	OTRO VEHICULO MOTOR POR ALCANCE
B	VOLCADURA	J	VEHICULO MOTOR ESTACIONADO
C	CAIDA DE PASAJERO	K	FERROCARRIL
D	INCENDIO	L	BICICLETA
E	OTROS	M	ANIMAL
COLISION SOBRE EL CAMINO		N	OBJETO FIJO
F	PEATON (ATROPELLAMIENTO)	O	OTROS OBJETOS

ACCIDENTES EQUIVALENTES A DAÑOS MATERIALES
✝ UN MUERTO = 6 ACCIDENTES
✡ UN HERIDO = 2 ACCIDENTES

ACCIDENTES POR KILOMETRO
(2 0 0 0)

CARRETERA : DIAZ ORDAZ - SABANCUY (MEX-259)
TRAMO: DIAZ ORDAZ - SABANCUY

DEL KM: 0+000
AL KM: 35+000

KILOMETRO	MUERTOS	HERIDOS	DAÑOS MATERIALES ($)	CONDUCTOR	PEAS	VEHICULO	CAMINO	GANADO	ANATURAL
0–5			20,000	01					
			6,000	02					
5–10									
10–15			6,000	01		01			
			50,000						
15–20			20,000	01					
20–25			20,000			01			
25–30									
30–35		02	35,000	01					

KILOMETRO	SALDOS
0–5	A
	AN
5–10	
10–15	H
	A
15–20	A
20–25	
25–30	A
30–35	H ✡ ✡ ✡ ✡

NUMERO Y CLASIFICACION DE ACCIDENTES

DEL KM: 35+000
AL KM: 57+400

KILOMETRO	MUERTOS	HERIDOS	DAÑOS MATERIALES ($)	CONDUCTOR	PEAS	VEHICULO	CAMINO	GANADO	ANATURAL
35–40			8,000	01					
40–45			40,000	01					
45–50		01	20,000	01					
		02	15,000	01					
50–55			400,000	01					
55–60			5,000	01					
60–65									
65–70									

KILOMETRO	SALDOS
35–40	A
	A
45–50	A ✡ ✡
	A ✡ ✡ ✡ ✡ ✡
50–55	A
55–60	H

NUMERO Y CLASIFICACION DE ACCIDENTES

CLAVE	CLASIFICACION DEL ACCIDENTE	CLAVE	CLASIFICACION DEL ACCIDENTE
		COLISION SOBRE EL CAMINO	
		G	OTRO VEHICULO MOTOR EN TRANSITO
SIN COLISION SOBRE EL CAMINO		H	OTRO VEHICULO MOTOR POR ALCANCE
B	VOLCADURA	J	VEHICULO MOTOR ESTACIONADO
C	CAIDA DE PASAJERO	K	FERROCARRIL
D	INCENDIO	L	BICICLETA
E	OTROS	M	ANIMAL
COLISION SOBRE EL CAMINO		N	OBJETO FIJO
F	PEATON (ATROPELLAMIENTO)	O	OTROS OBJETOS

ACCIDENTES EQUIVALENTES A DAÑOS MATERIALES
✟ UN MUERTO = 6 ACCIDENTES
✡ UN HERIDO = 2 ACCIDENTES

ACCIDENTES POR KILOMETRO
(2000)

CARRETERA : HALTUNCHEN - CAYAL (MEX. 188)
TRAMO: HALTUNCHEN - CAYAL

DEL KM: 0+000
AL KM: 35+000

KILOMETRO	SALDOS: MUERTOS	SALDOS: HERIDOS	SALDOS: DAÑOS MATERIALES ($)	CAUSAS: CONDUCTOR	CAUSAS: PEAS O PASAJEROS	CAUSAS: VEHICULO	CAUSAS: CAMINO	CAUSAS: GANADO	CAUSAS: ANATURAL
0–5			50,000	02					
5–10			15,000	01					
10–15		05	35,000	01					
15–20	01		30,000	01					
20–25			10,000	01					
25–30									
30–35		01	10,000	01					



DEL KM: 35+000
AL KM: 74+700

KILOMETRO	SALDOS: MUERTOS	SALDOS: HERIDOS	SALDOS: DAÑOS MATERIALES ($)	CAUSAS: CONDUCTOR	CAUSAS: PEAS O PASAJEROS	CAUSAS: VEHICULO	CAUSAS: CAMINO	CAUSAS: GANADO	CAUSAS: ANATURAL
35–40			50,000			01			
40–45									
45–50									
50–55			10,000					01	
55–60									
60–65			60,000	01					
65–70									

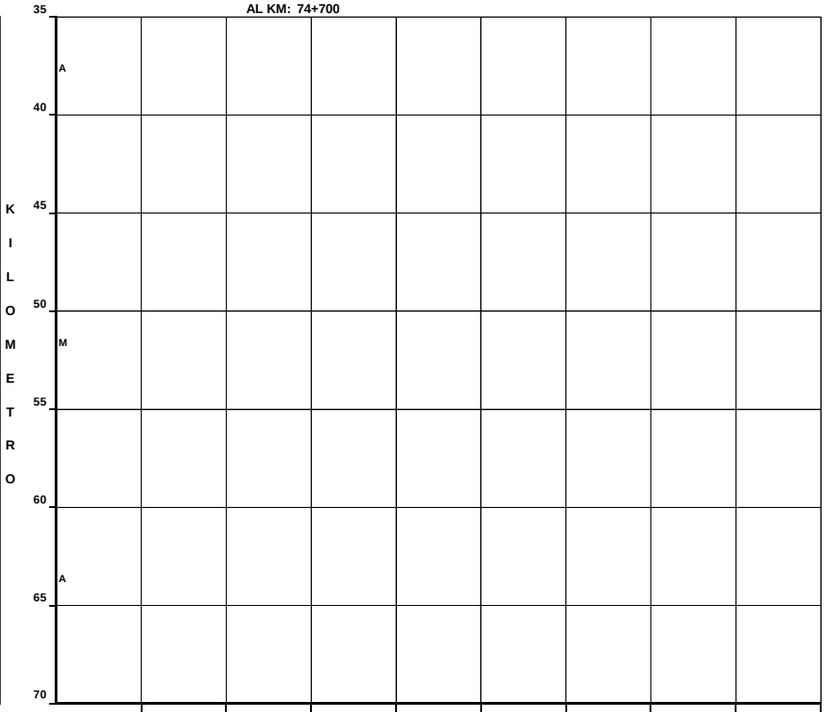

CLAVE	CLASIFICACION DEL ACCIDENTE	CLAVE	CLASIFICACION DEL ACCIDENTE
A	SALIDA DEL CAMINO	COLISION SOBRE EL CAMINO	
		G	OTRO VEHICULO MOTOR EN TRANSITO
SIN COLISION SOBRE EL CAMINO		H	OTRO VEHICULO MOTOR POR ALCANCE
B	VOLCADURA	J	VEHICULO MOTOR ESTACIONADO
C	CAIDA DE PASAJERO	K	FERROCARRIL
D	INCENDIO	L	BICICLETA
E	OTROS	M	ANIMAL
COLISION SOBRE EL CAMINO		N	OBJETO FIJO
F	PEATON (ATROPELLAMIENTO)	O	OTROS OBJETOS

ACCIDENTES EQUIVALENTES A DAÑOS MATERIALES
✝ UN MUERTO = 6 ACCIDENTES
✡ UN HERIDO = 2 ACCIDENTES

ACCIDENTES POR KILOMETRO
(2 0 0 0)

CARRETERA : RAMAL A NUEVO COAHUILA (MEX. 221)
TRAMO: RAMAL A NUEVO COAHUILA

DEL KM: 0+000
AL KM: 35+000

KILOMETRO	SALDOS: MUERTOS	SALDOS: HERIDOS	SALDOS: DAÑOS MATERIALES ($)	CAUSAS: CONDUCTOR	CAUSAS: PEAS	CAUSAS: PASO	CAUSAS: VEHICULO	CAUSAS: CAMINO	CAUSAS: GANADO	CAUSAS: ANATURAL	CLAVE
0			10,000				01				D
1			20,000				01				A
2											
3											
4											
5											
6											
7											
8											
9											
10											
11											
12											
13											
14											
15			25,000				01				A
16											
17											
18											
19											
20			25,000	01							G
21											
22											
23											
24											
25		02	15,000	01							A ✡ ✡ ✡ ✡
26											
27											
28											
29											
30			18,000	01							G
31											
32											
33											
34											
35			10,000	01							A

NUMERO Y CLASIFICACION DE ACCIDENTES

DEL KM: 35+000
AL KM: 85+400

KILOMETRO	SALDOS: MUERTOS	SALDOS: HERIDOS	SALDOS: DAÑOS MATERIALES ($)	CAUSAS: CONDUCTOR	CAUSAS: PEAS	CAUSAS: PASO	CAUSAS: VEHICULO	CAUSAS: CAMINO	CAUSAS: GANADO	CAUSAS: ANATURAL
35										
36										
37										
38										
39										
40										
41										
42										
43										
44										
45										
46										
47										
48										
49										
50										
51										
52										
53										
54										
55										
56										
57										
58										
59										
60										
61										
62										
63										
64										
65										
66										
67										
68										
69										
70										

NUMERO Y CLASIFICACION DE ACCIDENTES

CLAVE	CLASIFICACION DEL ACCIDENTE	CLAVE	CLASIFICACION DEL ACCIDENTE
A	SALIDA DEL CAMINO	COLISION SOBRE EL CAMINO	
		G	OTRO VEHICULO MOTOR EN TRANSITO
SIN COLISION SOBRE EL CAMINO		**H**	OTRO VEHICULO MOTOR POR ALCANCE
B	VOLCADURA	**J**	VEHICULO MOTOR ESTACIONADO
C	CAIDA DE PASAJERO	**K**	FERROCARRIL
D	INCENDIO	**L**	BICICLETA
E	OTROS	**M**	ANIMAL
COLISION SOBRE EL CAMINO		**N**	OBJETO FIJO
F	PEATON (ATROPELLAMIENTO)	**O**	OTROS OBJETOS

ACCIDENTES EQUIVALENTES A DAÑOS MATERIALES
✝ UN MUERTO = 6 ACCIDENTES
✡ UN HERIDO = 2 ACCIDENTES

ACCIDENTES POR KILOMETRO
(2 0 0 0)

CARRETERA : RAMAL A PALIZADA (MEX. 217)
TRAMO: RAMAL A PALIZADA

DEL KM: 0+000
AL KM: 35+000

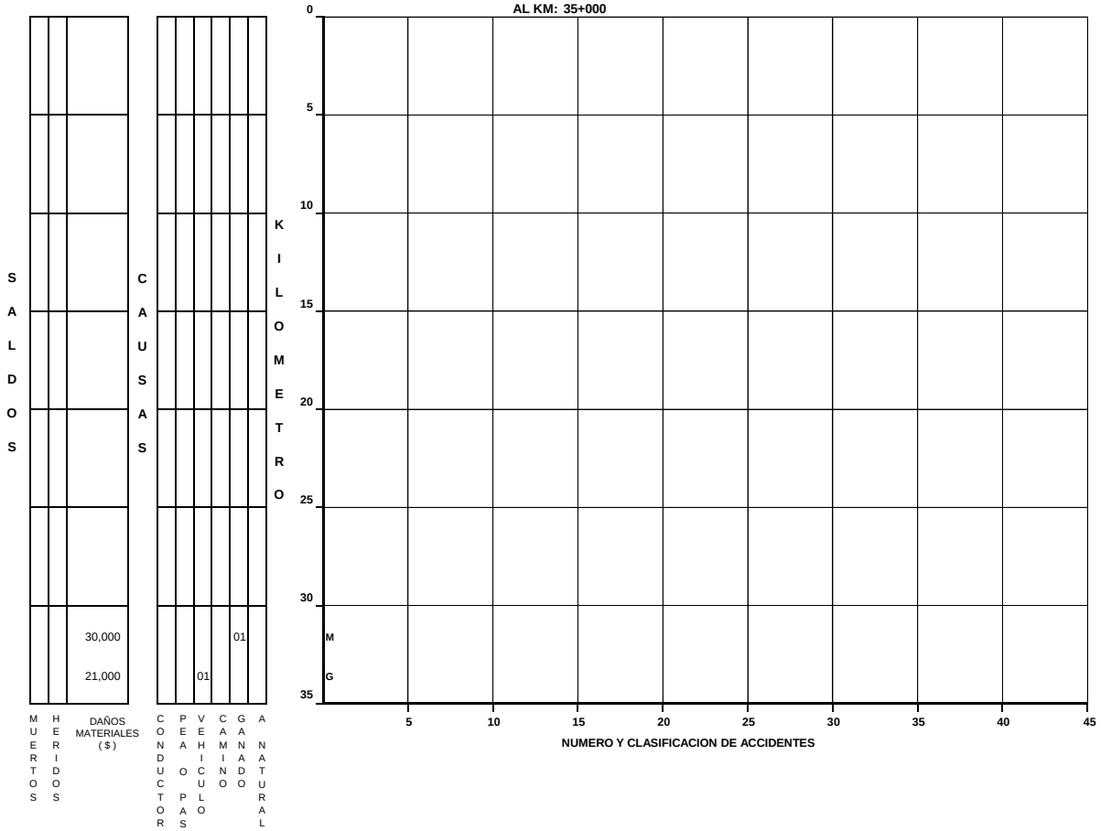

DEL KM: 35+000
AL KM: 67+300

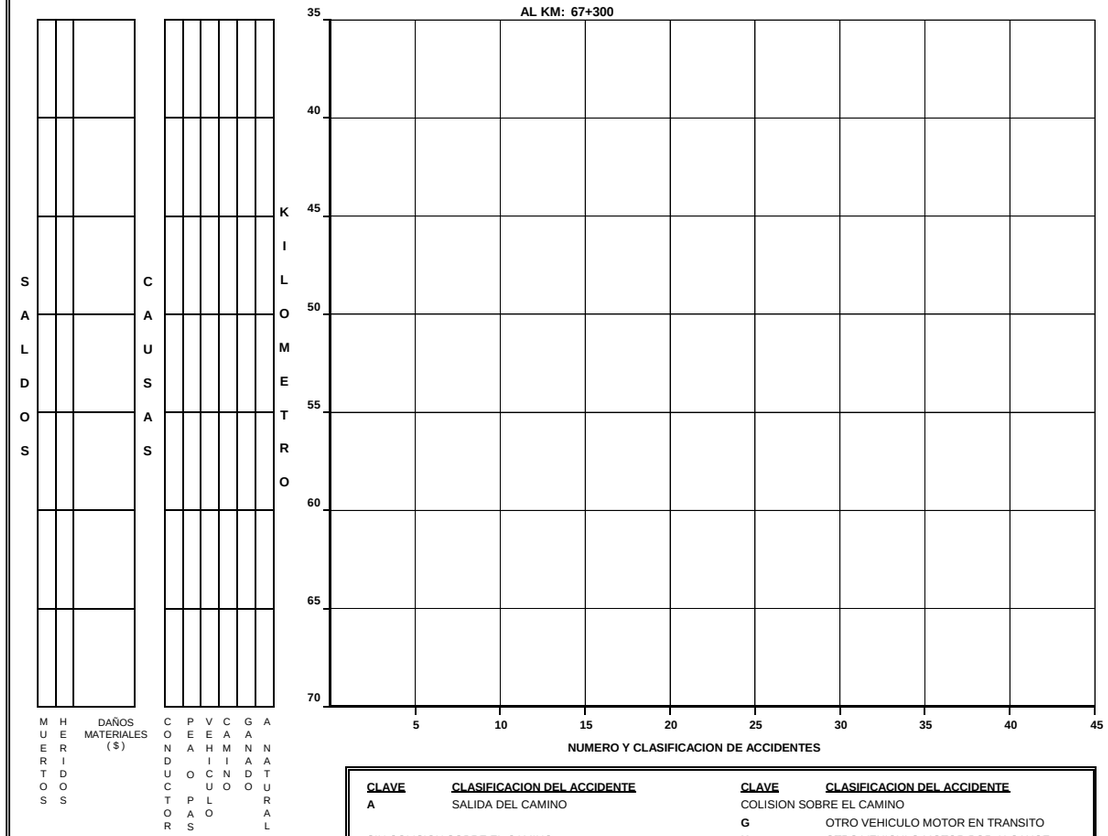

CLAVE	CLASIFICACION DEL ACCIDENTE	CLAVE	CLASIFICACION DEL ACCIDENTE
		COLISION SOBRE EL CAMINO	
		G	OTRO VEHICULO MOTOR EN TRANSITO
SIN COLISION SOBRE EL CAMINO		**H**	OTRO VEHICULO MOTOR POR ALCANCE
A	SALIDA DEL CAMINO	**J**	VEHICULO MOTOR ESTACIONADO
B	VOLCADURA	**K**	FERROCARRIL
C	CAIDA DE PASAJERO	**L**	BICICLETA
D	INCENDIO	**M**	ANIMAL
E	OTROS	**N**	OBJETO FIJO
COLISION SOBRE EL CAMINO		**O**	OTROS OBJETOS
F	PEATON (ATROPELLAMIENTO)		

ACCIDENTES EQUIVALENTES A DAÑOS MATERIALES
✝ UN MUERTO = 6 ACCIDENTES
✡ UN HERIDO = 2 ACCIDENTES

ACCIDENTES POR KILOMETRO
(2 0 0 0)

CARRETERA : AUTOPISTA CHAMPOTON - CAMPECHE (MEX-180 D)
TRAMO: VILLAMADERO - CAMPECHE

DEL KM: 160+500
AL KM: 195+000

KILOMETRO	SALDOS: MUERTOS	SALDOS: HERIDOS	SALDOS: DAÑOS MATERIALES ($)	CAUSAS: CONDUCTOR	CAUSAS: PEAS	CAUSAS: VEHICULO	CAUSAS: CAMINO	CAUSAS: GANADO	CAUSAS: NATURAL	Clave
160			28,500	01		01				A G
			1,500			01				A
165			33,000	03						A A A
170										
175	01		50,000	01						A
			50,000	02						A A ✝ ✝ ✝ ✝ ✝ ✝
			6,000			01				J
180			3,000	01						O
185			10,000	01						A
190		02	50,000			01				N ✡ ✡ ✡ ✡
			30,000			01				O
195			3,000	01						H
			2,000	01						A

NUMERO Y CLASIFICACION DE ACCIDENTES

DEL KM: 195+000
AL KM: 199+500

KILOMETRO	SALDOS: MUERTOS	SALDOS: HERIDOS	SALDOS: DAÑOS MATERIALES ($)	CAUSAS: CONDUCTOR	CAUSAS: PEAS	CAUSAS: VEHICULO	CAUSAS: CAMINO	CAUSAS: GANADO	CAUSAS: NATURAL	Clave
195		03	30,500	01						G ✡ ✡ ✡ ✡ ✡ ✡
			8,000	01						A
200										
205										
210										
215										
220										
225										
230										

NUMERO Y CLASIFICACION DE ACCIDENTES

CLAVE	CLASIFICACION DEL ACCIDENTE	CLAVE	CLASIFICACION DEL ACCIDENTE
A	SALIDA DEL CAMINO	COLISION SOBRE EL CAMINO	
		G	OTRO VEHICULO MOTOR EN TRANSITO
SIN COLISION SOBRE EL CAMINO		H	OTRO VEHICULO MOTOR POR ALCANCE
B	VOLCADURA	J	VEHICULO MOTOR ESTACIONADO
C	CAIDA DE PASAJERO	K	FERROCARRIL
D	INCENDIO	L	BICICLETA
E	OTROS	M	ANIMAL
COLISION SOBRE EL CAMINO		N	OBJETO FIJO
F	PEATON (ATROPELLAMIENTO)	O	OTROS OBJETOS

ACCIDENTES EQUIVALENTES A DAÑOS MATERIALES
✝ UN MUERTO = 6 ACCIDENTES
✡ UN HERIDO = 2 ACCIDENTES

ACCIDENTES POR KILOMETRO
(2 0 0 0)

CARRETERA : VILLAHERMOSA - CD. DEL CARMEN (PUENTE "EL ZACATAL") (MEX. 180 - D)
TRAMO: EL ZACATAL - CD. DEL DEL CARMEN

DEL KM: 162+297
AL KM: 167+185

KILOMETRO	MUERTOS	HERIDOS	DAÑOS MATERIALES ($)	CONDUCTOR	PEAS	PASO	VEHICULO	CAMINO	GANADO	ANATURAL
160–165			43,000	03						A A N
165–170			24,000	03						N N A
			20,000	01						N
170–175										
175–180										
180–185										
185–190										
190–195										
SALDOS				CAUSAS						

NUMERO Y CLASIFICACION DE ACCIDENTES: 5 10 15 20 25 30 35 40 45

DEL KM:
AL KM:

KILOMETRO	MUERTOS	HERIDOS	DAÑOS MATERIALES ($)	CONDUCTOR	PEAS	PASO	VEHICULO	CAMINO	GANADO	ANATURAL
195–200										
200–205										
205–210										
210–215										
215–220										
220–225										
225–230										
SALDOS				CAUSAS						

NUMERO Y CLASIFICACION DE ACCIDENTES: 5 10 15 20 25 30 35 40 45

CLAVE	CLASIFICACION DEL ACCIDENTE	CLAVE	CLASIFICACION DEL ACCIDENTE
A	SALIDA DEL CAMINO	COLISION SOBRE EL CAMINO	
		G	OTRO VEHICULO MOTOR EN TRANSITO
SIN COLISION SOBRE EL CAMINO		H	OTRO VEHICULO MOTOR POR ALCANCE
B	VOLCADURA	J	VEHICULO MOTOR ESTACIONADO
C	CAIDA DE PASAJERO	K	FERROCARRIL
D	INCENDIO	L	BICICLETA
E	OTROS	M	ANIMAL
COLISION SOBRE EL CAMINO		N	OBJETO FIJO
F	PEATON (ATROPELLAMIENTO)	O	OTROS OBJETOS

ACCIDENTES EQUIVALENTES A DAÑOS MATERIALES
✝ UN MUERTO = 6 ACCIDENTES
✡ UN HERIDO = 2 ACCIDENTES

CAUSANTE PRINCIPAL DEL ACCIDENTE (en porcentaje)
(2 0 0 0)

ESTADO : CAMPECHE

CARRETERA TRAMO	CONDUCTOR	PEATON O PASAJERO	VEHICULO	CAMINO	IRRUPCION DE GANADO	AGENTE NATURAL
VILLAHERMOSA - FCO. ESCARCEGA	79.25	1.89	16.98	.00	1.89	.00
VILLAHERMOSA - CD. DEL CARMEN	85.39	2.25	7.87	.00	4.49	.00
CD. DEL CARMEN - CAMPECHE	87.00	1.50	11.50	.00	.00	.00
FCO. ESCARCEGA - CHAMPOTON	83.33	1.52	12.12	.00	3.03	.00
FCO. ESCARCEGA - CHETUMAL	81.01	.00	16.46	.00	2.53	.00
CAMPECHE - MERIDA	84.48	1.72	12.07	.00	1.72	.00
CAMPECHE - TENABO	88.89	.00	9.52	1.59	.00	.00
CHENCOLLI - UMAN	83.33	.00	16.67	.00	.00	.00
DIAZ ORDAZ - SABANCUY	85.71	.00	14.29	.00	.00	.00
HALTUNCHEN - CAYAL	80.00	.00	10.00	.00	10.00	.00
"T" SAN FRANCISCO - NUEVO COAHUILA	57.14	.00	42.86	.00	.00	.00
RAMAL A PALIZADA	.00	.00	50.00	.00	50.00	.00
AUTOPISTA CHAMPOTON - CAMPECHE	72.22	.00	27.78	.00	.00	.00
PUENTE "EL ZACATAL"	100.00	.00	.00	.00	.00	.00

TOTAL DE CAUSANTES PRINCIPALES DEL ACCIDENTE (en porcentaje) 2000

ESTADO : CAMPECHE	83.72	1.24	13.10	.14	1.79	.00

DATOS DEL LUGAR DEL ACCIDENTE Y CONTROL DEL TRANSITO
(2 0 0 0)

ESTADO : CAMPECHE

CARRETERA Y TRAMO	ALINEAMIENTO VERTICAL				ALINEAMIENTO HORIZONTAL												CONTROL DE TRANSITO EXISTENTE												
	PENDIENTE	CIMA	COLUMPIO	A NIVEL	TANGENTE	CURVA ABIERTA	CURVA CERRADA	ENTRONQUE	PUENTE O TUNEL	INTERSECCION	CALLEJON	ACCESO PRIVADO	CRUCE FFCC	ZONA PORTUARIA	TRAMO EN CONSTRUCCION	OTRO	SEÑAL INFORMATIVA	SEÑAL PREVENTIVA	SEÑAL RESTRICTIVA	SEMAFORO	AGENTE O GUARDAVIA	BARRERA O ISLETA	RAYAS LATERALES	RAYA CENTRAL	VIBRADORES	ABANDERAMIENTO	BANDEREROS	OTRO CONTROL	SIN CONTROL
VILLAHERMOSA - FCO. ESCARCEGA	8	1		97	102	3	1										31	42	68			1	88	93					
VILLAHERMOSA - CD. DEL CARMEN				89	56	17	13	3									5	38	65				64	82					
CD. DEL CARMEN - CAMPECHE	29			171	118	23	56		2	1							30	102	133				173	188					
FCO. ESCARCEGA - CHAMPOTON	10			56	63	2	1										14	26	39				43	53					
FCO. ESCARCEGA - CHETUMAL	25	1		53	57	9	13										12	40	47				61	71					
CAMPECHE - MERIDA	7			51	41	5	10			1			1				17	29	27				56	58					7
CAMPECHE - TENABO	12			51	47	9	7										17	37	36				59	60					
CHENCOLLI - UMAN				6	4	1	1										1	4	2				3	4					
DIAZ ORDAZ - SABANCUY	1			13	13		1										1	4	8				7	13					1
HALTUNCHEN - CAYAL	2			8	8	1	1											2	4				8	10					
"T" SAN FRANCISCO - NUEVO COAHUILA	1			6	5	2											2	3	3				3	3					
RAMAL A PALIZADA				2	1				1																			1	
AUTOPISTA CHAMPOTON - CAMPECHE	6			12	15	1	1	1									10	11	14				18	18					
PUENTE "EL ZACATAL"				7			7										1	3	5				7	7					

TOTAL DATOS DEL LUGAR DEL ACCIDENTE Y CONTROL DEL TRANSITO (2000)

ESTADO : CAMPECHE	101	2		622	530	73	112	4	3	2			1				141	341	451			1	590	660				1	8

CIRCUNSTANCIAS QUE CONTRIBUYERON AL ACCIDENTE
(2 0 0 0)

ESTADO : CAMPECHE

CARRETERA Y TRAMO	DEL CONDUCTOR O PEATON														DEL VEHICULO										DEL CAMINO							AGENTE NATURAL					
	IMPRUDENCIA O INTENCION	VELOCIDAD EXCESIVA	INVADIO CARRIL CONTRARIO	REBASO INDEBIDAMENTE	NO RESPETO LA SEÑAL DE ALTO	NO RESPETO SEMAFORO	NO CEDIO EL PASO	NO GUARDO DISTANCIA	VIRO INDEBIDAMENTE	MAL ESTACIONADO	ESTADO DE EBRIEDAD	BAJO EFECTOS DE DROGA	DORMITANDO	DESLUMBRAMIENTO	LLANTAS	FRENOS	DIRECCION	SUSPENSION	LUCES	EJES	TRANSMISION	MOTOR	SOBRECUPO O SOBRECARGA	EXCESO DE DIMENSIONES	IRRUPCION DE GANADO	DESPERFECTOS	FALTA DE SEÑALES	OBJETOS EN EL CAMINO	MOJADO	RESBALOSO	OTROS	LLUVIA	NIEVE O GRANIZO	NIEBLA O HUMO	TOLVANERA	VIENTOS FUERTES	OTROS
VILLAHERMOSA - FCO. ESCARCEGA	6	59	2	2	1		1	2	2	3			8		10	1	1		1		2	3			2												
VILLAHERMOSA - CD. DEL CARMEN	8	43	5	2			1	7	1				11		5							2			4												
CD. DEL CARMEN - CAMPECHE	20	96	13	2			12	5	6	2	3		18		15		4	3				1															
FCO. ESCARCEGA - CHAMPOTON	1	38	6	1			1	2					6	1	6		1			1					2												
FCO. ESCARCEGA - CHETUMAL	6	45	2	1				3					7		8		2			3					2												
CAMPECHE - MERIDA	2	35	5		1		1	1		1			4		6		1								1												
CAMPECHE - TENABO	1	31	3				4	9	1				7		4		1	1								1											
CHENCOLLI - UMAN		2	3														1																				
DIAZ ORDAZ - SABANCUY	1	7	1					2					1		1		1																				
HALTUNCHEN - CAYAL		4	1							1			2				1								1												
"T" SAN FRANCISCO - NUEVO COAHUILA		2	2												1		1					1															
RAMAL A PALIZADA																1									1												
AUTOPISTA CHAMPOTON - CAMPECHE	2	7							2				2		4	1																					
PUENTE "EL ZACATAL"		7																																			

TOTAL DE CIRCUNSTANCIAS QUE CONTRIBUYERON AL ACCIDENTE (2000)

ESTADO : CAMPECHE	47	376	43	8	2		20	31	12	7	3		66	1	60	3	14	4	1	4	2	7			13	1											

ACCIDENTES POR TIPO DE VEHICULO
(2 0 0 0)

ESTADO : CAMPECHE

CARRETERA Y TRAMO	# DE ACC.	ACCIDENTES POR TIPO DE VEHICULO																							
		A	A-A	A-B	A-C	A-B-C	B	B-B	B-C	C	C-C	A-M	A-O	A-B-O	A-C-O	A-M-O	B-M	B-O	C-M	C-O	M	M-M	M-O	O	O-O
VILLAHERMOSA - FCO. ESCARCEGA LIM. EDOS. TAB/CAMP-FCO. ESCARCEGA	106	36	4	2	7		8		2	36	4		3								1		1	2	
VILLAHERMOSA - CD. DEL CARMEN LIM. EDOS. TAB/CAMP-ZACATAL	89	45	12	2	6		3	1		17	1	1											1		
CD. DEL CARMEN - CAMPECHE CD. DEL CARMEN - CAMPECHE	200	80	23	2	12		2		3	58	3	7	4		1				2	1				2	
FCO. ESCARCEGA - CHAMPOTON FCO. ESCARCEGA - CHAMPOTON	66	28	2		5	1	3		1	23	1		2												
FCO. ESCARCEGA - CHETUMAL FCO. ESCARCEGA-LIM. EDOS. CAMP/Q.ROO	79	38	4		6		1			23	5		2												
CAMPECHE - MERIDA CAMPECHE - LIM. EDOS. CAMP/YUC	58	28	3		5		4			13	2								1	1			1		
CAMPECHE - TENABO CAMPECHE - TENABO	63	22	10		8	1	2		1	17	2														
CHENCOLLI - UMAN CHENCOLLI-LIM. EDOS. CAMP/YUC	6		1		3					2															
DIAZ ORDAZ - SABANCUY DIAZ ORDAZ - SABANCUY	14	9	1		1					3															
HALTUNCHEN - CAYAL HALTUNCHEN - CAYAL	10	7	1							1			1												
RAMAL A NVO. COAHUILA RAMAL A NVO. COAHUILA	7	5		1	1																				
RAMAL A PALIZADA RAMAL A PALIZADA	2	1			1																				
AUT. CHAMPOTON - CAMPECHE VILLAMADERO - CAMPECHE	18	10	1		3					3	1														
PUENTE "EL ZACATAL" ZACATAL - CD. DEL CARMEN	7	6								1															

TOTAL DE ACCIDENTES POR TIPO DE VEHICULO (2000)

ESTADO : CAMPECHE

TOTALES	725	315	62	7	58	2	23	1	7	197	19	8	12		1				3	2	1		3	4	
PORCENTAJES	100.00	43.45	8.55	0.97	8.00	0.28	3.17	0.14	0.97	27.17	2.62	1.10	1.66	0.00	0.14	0.00	0.00	0.00	0.41	0.28	0.14	0.00	0.41	0.55	0.00

TIPO DE VEHICULO

A.- AUTOMOVIL Y PICK-UP
B.- AUTOBUSES
C.- CAMION SENCILLO Y COMBINADO
M.- MOTOCICLETAS Y BICICLETAS
O.- OTROS (MAQ. AGRICOLA, DE CONST, TREN, VEH. FUGADOS DEL SITIO)

TIPO DE VEHICULOS INVOLUCRADOS

(2 0 0 0)

ESTADO : CAMPECHE

CARRETERA Y TRAMO	TIPO DE VEHICULOS INVOLUCRADOS																																																TOTAL DE VEH.
	A	A-A		A-B		A-C		A-B-C			B	B-B		B-C		C	C-C		A-M		A-O		A-B-O			A-C-O			A-M-O			B-M		B-O		C-M		C-O		M	M-M		M-O		O	O-O		
VILLAHERMOSA - FCO. ESCARCEGA LIM. EDOS. TAB/CAMP-FCO. ESCARCEGA	36	4	4	2	2	8	7				8			2	2	36	4	4			3	3																		1			1	1	2			130
VILLAHERMOSA - CD. DEL CARMEN LIM. EDOS. TAB/CAMP-ZACATAL	45	13	12	2	2	6	6				3	1	1			17	1	1	1	1																						1	1				114
CD. DEL CARMEN - CAMPECHE CD. DEL CARMEN - CAMPECHE	80	23	23	2	2	12	12				2			3	3	58	3	3	7	7	4	4				2	1	1								2	3	1	1						2			261
FCO. ESCARCEGA - CHAMPOTON FCO. ESCARCEGA - CHAMPOTON	28	2	2			5	5	1	1	1	3			1	1	23	1	1			2	2																										79
FCO. ESCARCEGA - CHETUMAL FCO. ESCARCEGA-LIM. EDOS. CAMP/Q.ROO	38	4	4			6	7				1					23	5	5			2	2																										97
CAMPECHE - MERIDA CAMPECHE - LIM. EDOS. CAMP/YUC	28	3	3			5	5				4					13	2	2																		1	1	1	1				1	1				71
CAMPECHE - TENABO CAMPECHE - TENABO	22	10	10			8	8	2	2	1	2			1	1	17	2	2																														88
CHENCOLLI - UMAN CHENCOLLI-LIM. EDOS. CAMP/YUC		1	1			3	3									2																																10
DIAZ ORDAZ - SABANCUY DIAZ ORDAZ - SABANCUY	9	1	1			1	1									3																																16
HALTUNCHEN - CAYAL HALTUNCHEN - CAYAL	7	1	1													1					1	1																										12
RAMAL A NVO. COAHUILA RAMAL A NVO. COAHUILA	5			1	1	1	1																																									9
RAMAL A PALIZADA RAMAL A PALIZADA	1					1	1																																									3
AUT. CHAMPOTON - CAMPECHE VILLAMADERO - CAMPECHE	10	1	1			3	3									3	2	1																														24
PUENTE "EL ZACATAL" ZACATAL - CD. DEL CARMEN	6															1																																7

TOTAL DE TIPO DE VEHICULOS INVOLUCRADOS (2000)

ESTADO : CAMPECHE

TOTALES	315	63	62	7	7	59	59	3	3	2	23	1	1	7	7	197	20	19	8	8	12	12				2	1	1								3	4	2	2	1			3	3	4			921
	315	125		14		118		8			23	2		14		197	39		16		24					4										7		4		1			6		4			921

TIPO DE VEHICULO	TOTAL DE VEHICULOS	PORCENTAJE %
A	531	58%
B	42	5%
C	310	34%
M	16	2%
O	22	2%
T	921	100%

TIPO DE VEHICULO
A.- AUTOMOVIL Y PICK-UP
B.- AUTOBUSES
C.- CAMION SENCILLO Y COMBINADO
M.- MOTOCICLETAS Y BICICLETAS
O.- OTROS (MAQ. AGRICOLA, DE CONST, TREN, VEH. FUGADOS DEL SITIO)

RESUMEN DE ACCIDENTES DE TRANSITO 2000

RED DE CARRETERA FEDERAL LIBRE Y DE CUOTA

ESTADO : CAMPECHE

CLASIFICACION	LONGITUD (km)	ACCIDENTES	HERIDOS	MUERTOS	DAÑOS MATERIALES (MILLONES $)	VEH/km (MILLONES)	INDICE DE ACCIDENTES (A)
LIBRE	1,229.760	700	259	38	21.406	723.779	0.967
CUOTA	42.890	25	5	1	0.393	30.942	0.808
RESUMEN DEL ESTADO	1,272.650	725	264	39	21.799	754.721	0.961

NOTA:

(A) INDICE DE ACCIDENTES POR MILLON DE VEHICULOS - KILOMETRO