ESTADISTICA

ACCIDENTES DE TRANSITO

(2000)

ESTADO DE CHIAPAS

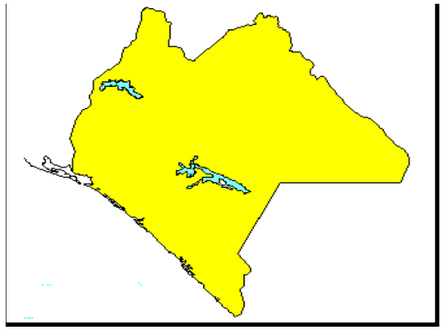

INFORMACION GENERAL

ESTADO: C H I A P A S

- ***SUPERFICIE*** — ***75,634.40*** ***km² .***
- ***POBLACIÓN (2000)*** — ***3,920,515*** ***HABITANTES***
  - ***1,931,495*** ***HOMBRES***
  - ***1,989,020*** ***MUJERES***
- ***DENSIDAD DE POBLACIÓN (2000)*** — ***51.84*** ***HAB./km² .***
- ***VEHÍCULOS REGISTRADOS (2000)*** — ***109,863*** ***VEHICULOS***
- ***HABITANTES POR VEHÍCULO (2000)*** — ***35.69*** ***HAB./VEH.***
- ***INDICE DE MOTORIZACIÓN (2000)*** — ***0.028*** ***VEH./HAB.***

● *LONGITUD Y TIPO DE SUPERFICIE DE LA RED CARRETERA (km.)*

CONCEPTO	PAVIMENTADA			REVESTIDA	TERRACERIA	TOTAL
	UN CARRIL	DOS CARRILES	CUATRO O MAS CARRILES			
Federal libre		1,968.20	27.73			1,995.93
Federal cuota		218.74				218.74
Estatal libre		1,776.57	7.73	309.32	12.40	2,106.02
Estatal cuota						-
Rural		217.25		13,938.75	734.20	14,890.20
Brechas				59.20		59.20
						19,270.09

● *UTILIZACION DE LAS CARRETERAS*

RANGOS DE VOLUMEN EN TDPA	FEDERAL LIBRE AFORADA		ESTATAL LIBRE AFORADA		FEDERAL Y/O ESTATAL CUOTA AFORADA	
	LONGITUD	PORCENTAJE	LONGITUD	PORCENTAJE	LONGITUD	PORCENTAJE
1 - 2,000	800.68	41.17	312.40	64.45		
2,001 - 5,000	844.34	43.41	172.30	35.55		
5,001 - 10,000	269.54	13.86	0.00	0.00		
10,001 - MAS	30.28	1.56	0.00	0.00		
TOTAL	1944.84	100.00	484.70	100.00		

NOTA:

TDPA.- TRANSITO DIARIO PROMEDIO ANUAL

INDICE DE ACCIDENTES
POR MILLON DE VEHICULOS-KILOMETRO

INDICE DE ACCIDENTES
EN EL ESTADO

$$I^{A}_{V-km} = 0.802$$

ESTADO DE
C H I A P A S

ACCIDENTES DE TRANSITO
(2 0 0 0)

ESTADO: CHIAPAS

CARRETERA Y TRAMO	LONGITUD	VEH-km MILLONES	# DE ACCIDENTES				SALDOS			INDICES POR 10^6 DE VEH-KM		INDICES POR 10^5 DE VEH-KM		
			TOTAL	CON MUERTOS	SOLO CON HERIDOS	EQUIVALENTES (1)	MUERTOS	HERIDOS	DAÑOS MATERIALES (MILLONES $)	ACCIDENTES	PELIGROSIDAD	ACCIDENTES MORTALES	MUERTOS	HERIDOS
TAPANATEPEC - TALISMAN LIM. EDOS. OAX./CHIS. - TALISMAN	270.00	445.03	342	27	58	916	34	185	8.576	0.768	2.058	0.006	0.008	0.042
TUXTLA GTZ. - CD. CUAUHTEMOC	241.30	304.72	234	19	53	678	23	153	5.279	0.768	2.225	0.006	0.008	0.050
TAPANATEPEC - TUXTLA GTZ. LIM. EDOS. OAX./CHIS. - TUXTLA GTZ.	127.30	234.46	176	17	37	494	22	93	4.448	0.751	2.107	0.007	0.009	0.040
PLAYAS DE CATAZAJA - RANCHO NUEVO	229.80	171.56	262	6	44	506	6	104	5.230	1.527	2.949	0.003	0.003	0.061
VILLAHERMOSA - ESCOPETAZO LIM. EDOS. TAB./CHIS. - ESCOPETAZO	189.60	102.21	120	4	18	280	8	56	3.249	1.174	2.739	0.004	0.008	0.055
HUIXTLA - EL JOCOTE	123.10	66.44	37	2	14	125	2	38	0.938	0.557	1.881	0.003	0.003	0.057
LAS CRUCES - ARRIAGA	47.40	40.51	19	0	2	33	0	7	1.087	0.469	0.815	0.000	0.000	0.017
TAPACHULA - PUERTO MADERO	26.30	32.02	35	1	10	113	1	36	0.616	1.093	3.529	0.003	0.003	0.112
RAMAL A CD. HIDALGO	26.50	40.56	14	0	4	30	0	8	0.204	0.345	0.740	0.000	0.000	0.020
RAMAL A CACAOHATAN - UNION JUAREZ	28.60	29.11	7	0	0	7	0	0	0.101	0.240	0.240	0.000	0.000	0.000
JARITAS - CD. HIDALGO	40.50	12.65	20	0	5	46	0	13	0.586	1.581	3.636	0.000	0.000	0.103
RAMAL A LA ANGOSTURA	52.00	33.12	53	1	8	151	1	46	0.874	1.600	4.559	0.003	0.003	0.139
TUXTLA GTZ. - CHICOASEN	34.50	21.26	13	0	0	13	0	0	0.248	0.611	0.611	0.000	0.000	0.000
ALTERNA A BERRIOZABAL	21.20	37.41	5	1	1	17	1	3	0.081	0.134	0.454	0.003	0.003	0.008
LIBRAMIENTO DE OCOZOCOAUTLA	9.50	11.25	10	1	5	58	4	12	0.351	0.889	5.154	0.009	0.036	0.107
FRONTERIZA DEL SUR	422.00	99.91	16	0	5	78	0	31	0.534	0.160	0.781	0.000	0.000	0.031
RAMAL A LAGOS DE MONTEBELLO	39.40	18.19	4	0	1	6	0	1	0.070	0.220	0.330	0.000	0.000	0.005
RAMAL A PUERTO ARISTA	17.20	9.69	4	1	1	12	1	1	0.073	0.413	1.238	0.010	0.010	0.010

TOTAL DE ACCIDENTES DE TRANSITO (2 0 0 0)

ESTADO: CHIAPAS	1,946.20	1,710.11	1,371	80	266	3,563	103	787	32.544	.802	2.083	.005	.006	.046

NOTA:
(1) ACCIDENTES EQUIVALENTES
UN MUERTO = 6 ACCIDENTES
UN HERIDO = 2 ACCIDENTES

ACCIDENTES Y SALDOS POR MES
(2 0 0 0)

ESTADO: CHIAPAS

CARRETERA Y TRAMO	SALDOS	ENERO	FEBRERO	MARZO	ABRIL	MAYO	JUNIO	JULIO	AGOSTO	SEPTIEMBRE	OCTUBRE	NOVIEMBRE	DICIEMBRE
TAPANATEPEC - TALISMAN	# ACCIDENTES	40	39	31	50	39	10	17	29	37	8	21	21
	# MUERTOS	8	2	2	8	6	0	0	0	1	3	2	2
	# HERIDOS	19	21	15	17	9	1	4	13	17	33	18	18
	DAÑOS MATERIALES (MILLONES $)	0.9575	0.92655	0.7227	1.4138	1.18155	0.271	0.27	0.6096	0.892	0.5062	0.4125	0.4125
TUXTLA GTZ. - CD. CUAUHTEMOC	# ACCIDENTES	29	21	27	10	14	16	14	29	12	8	21	33
	# MUERTOS	4	0	2	2	3	1	2	0	0	3	2	4
	# HERIDOS	22	4	29	6	7	6	4	13	2	33	18	9
	DAÑOS MATERIALES (MILLONES $)	0.7096	0.33745	0.7148	0.221	0.347	0.3361	0.196	0.6385	0.1063	0.5062	0.4125	0.7533
TAPANATEPEC - TUXTLA GTZ.	# ACCIDENTES	11	7	23	20	13	14	15	19	13	5	11	25
	# MUERTOS	1	0	8	2	2	3	2	2	1	0	1	0
	# HERIDOS	2	0	8	3	10	13	0	11	6	2	16	22
	DAÑOS MATERIALES (MILLONES $)	0.176	0.076	0.552	0.285	0.237	0.539	0.337	0.4461	0.451	0.056	0.3155	0.9777
PLAYAS DE CATAZAJA - RANCHO NUEVO	# ACCIDENTES	19	24	24	6	17	19	17	29	19	29	20	39
	# MUERTOS	0	1	1	0	0	1	0	0	0	1	1	1
	# HERIDOS	3	11	15	7	3	2	4	14	9	7	7	22
	DAÑOS MATERIALES (MILLONES $)	0.368	0.4971	0.4025	0.132	0.338	0.368	0.27	0.6096	0.4145	0.5278	0.4373	0.8655
VILLAHERMOSA - ESCOPETAZO	# ACCIDENTES	8	14	10	7	13	8	8	10	9	14	7	12
	# MUERTOS	0	0	1	0	0	0	0	0	1	5	0	1
	# HERIDOS	4	4	0	2	4	3	0	26	5	2	2	4
	DAÑOS MATERIALES (MILLONES $)	0.252	0.3415	0.129	0.1115	0.3384	0.0805	0.26	0.2014	0.5655	0.5965	0.157	0.2155
HUIXTLA - EL JOCOTE	# ACCIDENTES	6	0	4	1	4	2	1	1	4	3	9	2
	# MUERTOS	0	0	0	0	0	0	0	0	0	0	1	1
	# HERIDOS	12	0	1	0	2	1	0	0	3	9	7	3
	DAÑOS MATERIALES (MILLONES $)	0.109	0	0.2	0.01	0.1	0.1	0.0188	0.028	0.092	0.065	0.1647	0.0503
LAS CRUCES - ARRIAGA	# ACCIDENTES	2	0	0	3	2	1	2	2	0	1	4	2
	# MUERTOS	0	0	0	0	0	0	0	0	0	0	0	0
	# HERIDOS	0	0	0	0	0	4	0	3	0	0	0	0
	DAÑOS MATERIALES (MILLONES $)	0.165	0	0	0.315	0.165	0.055	0.02	0.145	0	0.06	0.102	0.06
TAPACHULA - PUERTO MADERO	# ACCIDENTES	2	3	5	1	3	0	7	0	7	2	2	3
	# MUERTOS	0	0	0	0	0	0	1	0	0	0	0	0
	# HERIDOS	6	1	8	1	2	0	3	0	3	1	8	3
	DAÑOS MATERIALES (MILLONES $)	0.06	0.07	0.0588	0.015	0.045	0	0.171	0	0.11525	0.03	0.038	0.01325
RAMAL A CD. HIDALGO	# ACCIDENTES	1	0	1	4	0	0	0	0	4	1	1	2
	# MUERTOS	0	0	0	0	0	0	0	0	0	0	0	0
	# HERIDOS	0	0	0	0	0	0	0	0	4	0	3	1
	DAÑOS MATERIALES (MILLONES $)	0.016	0.000	0.020	0.071	0.000	0.000	0.000	0.000	0.049	0.010	0.025	0.014
RAMAL A CACAOHATAN - UNION JUAREZ	# ACCIDENTES	0	0	0	2	1	0	1	0	1	0	0	2
	# MUERTOS	0	0	0	0	0	0	0	0	0	0	0	0
	# HERIDOS	0	0	0	0	0	0	0	0	0	0	0	0
	DAÑOS MATERIALES (MILLONES $)	0	0	0	0.0355	0.01	0	0.02	0	0.0155	0	0	0.02
JARITAS - CD. HIDALGO	# ACCIDENTES	2	2	2	2	4	0	1	0	2	0	2	3
	# MUERTOS	0	0	0	0	0	0	0	0	0	0	0	0
	# HERIDOS	0	3	2	0	2	0	3	0	0	0	0	3
	DAÑOS MATERIALES (MILLONES $)	0.028	0.11	0.07	0.06	0.098	0	0.05	0	0.03	0	0.06	0.08
RAMAL A LA ANGOSTURA	# ACCIDENTES	3	4	3	5	5	8	4	6	7	3	1	4
	# MUERTOS	0	1	0	0	0	0	0	0	0	0	0	0
	# HERIDOS	0	0	0	0	29	4	1	0	3	2	7	0
	DAÑOS MATERIALES (MILLONES $)	0.0255	0.0544	0.037	0.076	0.0545	0.1053	0.092	0.1075	0.1995	0.033	0.06	0.0295
TUXTLA GTZ. - CHICOASEN	# ACCIDENTES	1	0	2	1	0	2	2	0	0	2	1	2
	# MUERTOS	0	0	0	0	0	0	0	0	0	0	0	0
	# HERIDOS	0	0	0	0	0	0	0	0	0	0	0	0
	DAÑOS MATERIALES (MILLONES $)	0.02	0	0.035	0.02	0	0.042	0.09	0	0	0.013	0.01	0.01805
ALTERNA A BERRIOZABAL	# ACCIDENTES	1	0	0	0	0	0	0	1	2	0	1	0
	# MUERTOS	0	0	0	0	0	0	0	1	0	0	0	0
	# HERIDOS	0	0	0	0	0	0	0	3	0	0	0	0
	DAÑOS MATERIALES (MILLONES $)	0.008	0	0	0	0	0	0	0.025	0.0428	0	0.005	0
LIBRAMIENTO DE OCOZOCOAUTLA	# ACCIDENTES	1	2	0	0	0	0	3	1	1	0	1	1
	# MUERTOS	0	0	0	0	0	0	0	0	4	0	0	0
	# HERIDOS	2	1	0	0	0	0	4	1	0	0	4	0
	DAÑOS MATERIALES (MILLONES $)	0.03	0.027	0	0	0	0	0.068	0.006	0.18	0	0.015	0.025
FRONTERIZA DEL SUR	# ACCIDENTES	1	1	2	0	0	2	5	0	1	2	0	2
	# MUERTOS	0	0	0	0	0	0	0	0	0	0	0	0
	# HERIDOS	1	0	2	0	0	0	0	0	0	28	0	0
	DAÑOS MATERIALES (MILLONES $)	0.008	0.2	0.115	0	0	0.031	0.09	0	0.005	0.05	0	0.035
RAMAL A LAGOS DE MONTEBELLO	# ACCIDENTES	0	1	0	0	0	0	1	0	1	0	1	0
	# MUERTOS	0	0	0	0	0	0	0	0	0	0	0	0
	# HERIDOS	0	0	0	0	0	0	1	0	0	0	0	0
	DAÑOS MATERIALES (MILLONES $)	0	0.01	0	0	0	0	0.025	0	0.013	0	0.022	0
RAMAL A PUERTO ARISTA	# ACCIDENTES	0	0	0	0	2	1	0	0	1	0	0	0
	# MUERTOS	0	0	0	0	0	0	0	0	1	0	0	0
	# HERIDOS	0	0	0	0	0	1	0	0	0	0	0	0
	DAÑOS MATERIALES (MILLONES $)	0	0	0	0	0.049	0.0085	0	0	0.015	0	0	0

TOTAL DE ACCIDENTES Y SALDOS POR MES (2 0 0 0)

ESTADO: CHIAPAS	# ACCIDENTES	127	118	134	112	117	83	98	127	121	78	103	153
	# MUERTOS	13	4	14	12	11	5	5	3	8	12	7	9
	# HERIDOS	71	45	80	36	68	35	24	84	52	117	90	85
	DAÑOS MATERIALES (MILLONES $)	2.9321	2.6500	3.0568	2.7658	2.9635	1.9364	1.9778	2.8167	3.1859	2.4537	2.2365	3.5691

ACCIDENTES POR DIA DE LA SEMANA Y CONDICIONES DE LUZ
(2 0 0 0)

ESTADO: CHIAPAS

CARRETERA Y TRAMO	ACCIDENTES	DIA DE LA SEMANA							CONDICIONES DE LUZ			
		LUNES	MARTES	MIERCOLES	JUEVES	VIERNES	SABADO	DOMINGO	DE DIA	CREPUSCULO	DE NOCHE	ALUMBRADO PUBLICO
TAPANATEPEC - TALISMAN	# DE ACC.	49	45	33	53	70	49	43	199	13	128	2
LIM. EDOS. OAX./CHIS. - TALISMAN	# DE ACC. MORTALES	5	4	0	1	7	4	6	17	0	10	0
TUXTLA GTZ. - CD. CUAUHTEMOC	# DE ACC.	44	34	24	35	26	34	37	162	3	67	2
	# DE ACC. MORTALES	2	3	1	0	1	5	7	11	3	5	0
TAPANATEPEC - TUXTLA GTZ.	# DE ACC.	25	21	25	20	33	24	28	109	10	57	0
LIM. EDOS. OAX./CHIS. - TUXTLA GTZ.	# DE ACC. MORTALES	3	0	2	0	3	5	4	9	2	6	0
PLAYAS DE CATAZAJA - RANCHO NUEVO	# DE ACC.	33	33	37	38	46	38	37	170	1	91	0
(MEX - 186)	# DE ACC. MORTALES	0	1	0	0	1	2	2	3	0	3	0
VILLAHERMOSA - ESCOPETAZO	# DE ACC.	16	11	10	23	23	22	15	77	3	40	0
LIM. EDOS. TAB./CHIS. - ESCOPETAZO	# DE ACC. MORTALES	1	0	0	0	0	1	2	3	0	1	0
HUIXTLA - EL JOCOTE	# DE ACC.	7	2	4	5	9	6	4	20	3	14	0
	# DE ACC. MORTALES	0	0	0	1	1	0	0	0	0	2	0
LAS CRUCES - ARRIAGA	# DE ACC.	0	2	6	5	3	3	0	13	0	6	0
	# DE ACC. MORTALES	0	0	0	0	0	0	0	0	0	0	0
TAPACHULA - PUERTO MADERO	# DE ACC.	2	3	8	4	3	8	7	21	2	12	0
	# DE ACC. MORTALES	0	0	0	1	0	0	0	1	0	0	0
RAMAL A CD. HIDALGO	# DE ACC.	5	0	0	7	2	0	0	10	0	4	0
	# DE ACC. MORTALES	0	0	0	0	0	0	0	0	0	0	0
RAMAL A CACAOHATAN - UNION JUAREZ	# DE ACC.	2	2	0	0	0	0	3	4	3	0	0
	# DE ACC. MORTALES	0	0	0	0	0	0	0	0	0	0	0
JARITAS - CD. HIDALGO	# DE ACC.	4	3	0	0	4	9	0	7	2	11	0
	# DE ACC. MORTALES	0	0	0	0	0	0	0	0	0	0	0
RAMAL A LA ANGOSTURA	# DE ACC.	6	5	6	3	10	13	10	26	4	23	0
	# DE ACC. MORTALES	0	0	0	0	0	1	0	1	0	0	0
TUXTLA GTZ. - CHICOASEN	# DE ACC.	1	1	1	3	2	3	2	7	1	5	0
	# DE ACC. MORTALES	0	0	0	0	0	0	0	0	0	0	0
ALTERNA A BERRIOZABAL	# DE ACC.	0	0	0	1	0	1	3	1	0	4	0
	# DE ACC. MORTALES	0	0	0	1	0	0	0	0	0	1	0
LIBRAMIENTO DE OCOZOCOAUTLA	# DE ACC.	1	2	0	1	1	2	3	4	1	5	0
	# DE ACC. MORTALES	0	0	0	0	0	0	1	0	0	1	0
FRONTERIZA DEL SUR	# DE ACC.	2	1	1	2	3	4	3	10	0	6	0
	# DE ACC. MORTALES	0	0	0	0	0	0	0	0	0	0	0
RAMAL A LAGOS DE MONTEBELLO	# DE ACC.	0	0	0	0	1	0	3	2	0	2	0
	# DE ACC. MORTALES	0	0	0	0	0	0	0	0	0	0	0
RAMAL A PUERTO ARISTA	# DE ACC.	0	1	0	0	0	2	1	3	1	0	0
	# DE ACC. MORTALES	0	0	0	0	0	0	1	1	0	0	0

TOTAL DE ACCIDENTES POR DIA DE LA SEMANA Y CONDICIONES DE LUZ (2 0 0 0)

ESTADO	ACCIDENTES	DIA DE LA SEMANA							CONDICIONES DE LUZ			
		LUNES	MARTES	MIERCOLES	JUEVES	VIERNES	SABADO	DOMINGO	DE DIA	CREPUSCULO	DE NOCHE	ALUMBRADO PUBLICO
ESTADO: CHIAPAS	# DE ACC.	197	166	155	200	236	218	199	845	47	475	4
	# DE ACC. MORTALES	11	8	3	4	13	18	23	46	5	29	0

ACCIDENTES EN PERIODOS FESTIVOS
(2 0 0 0)

ESTADO: CHIAPAS

CARRETERA Y TRAMO	SALDOS	AÑO NUEVO 010100 AL 010100	5 DE FEBRERO 050200 AL 050200	21 DE MARZO 210300 AL 210300	SEMANA SANTA 200400 AL 220400	DIA DEL TRABAJO 010500 AL 010500	5 DE MAYO 050500 AL 050500	DIA DE LA INDEPENDENCIA 140900 AL 160900	DIA DE MUERTOS 011100 AL 021100	DIA DE LA REVOLUCION 201100 AL 201100	NAVIDAD 251200 AL 251200
TAPANATEPEC - TALISMAN	# ACCIDENTES	1	2	0	3	2	1	6	3	0	0
	# MUERTOS	0	0	0	0	0	0	0	0	0	0
	# HERIDOS	0	0	0	0	2	0	1	7	0	0
	DAÑOS MATERIALES (MILLONES $)	0.002	0.02	0	0.035	0.042	0.015	0.0895	0.063	0	0
TUXTLA GTZ. - CD. CUAUHTEMOC	# ACCIDENTES	3	0	0	1	3	0	0	3	0	1
	# MUERTOS	0	0	0	1	0	0	0	0	0	0
	# HERIDOS	1	0	0	0	1	0	0	7	0	0
	DAÑOS MATERIALES (MILLONES $)	0.091	0	0	0.05	0.093	0	0	0.063	0	0.005
TAPANATEPEC - TUXTLA GTZ.	# ACCIDENTES	2	0	1	1	1	0	0	0	0	1
	# MUERTOS	1	0	0	0	1	0	0	0	0	0
	# HERIDOS	1	0	0	1	0	0	0	0	0	1
	DAÑOS MATERIALES (MILLONES $)	0.028	0	0.015	0.017	0.013	0	0	0	0	0.3
PLAYAS DE CATAZAJA - RANCHO NUEVO	# ACCIDENTES	0	4	0	1	0	1	0	0	0	3
	# MUERTOS	0	0	0	0	0	0	0	0	0	0
	# HERIDOS	0	4	0	0	0	0	0	0	0	0
	DAÑOS MATERIALES (MILLONES $)	0	0.141	0	0.05	0	0.04	0	0	0	0.078
VILLAHERMOSA - ESCOPETAZO	# ACCIDENTES	1	0	0	2	0	1	1	0	0	0
	# MUERTOS	0	0	0	0	0	0	0	0	0	0
	# HERIDOS	0	0	0	2	0	0	0	0	0	0
	DAÑOS MATERIALES (MILLONES $)	0.01	0	0	0.0455	0	0.015	0.055	0	0	0
HUIXTLA - EL JOCOTE	# ACCIDENTES	0	0	0	0	0	0	1	0	0	0
	# MUERTOS	0	0	0	0	0	0	0	0	0	0
	# HERIDOS	0	0	0	0	0	0	0	0	0	0
	DAÑOS MATERIALES (MILLONES $)	0	0	0	0	0	0	0.02	0	0	0
LAS CRUCES - ARRIAGA	# ACCIDENTES	0	0	0	0	0	0	0	0	0	0
	# MUERTOS	0	0	0	0	0	0	0	0	0	0
	# HERIDOS	0	0	0	0	0	0	0	0	0	0
	DAÑOS MATERIALES (MILLONES $)	0	0	0	0	0	0	0	0	0	0
TAPACHULA - PUERTO MADERO	# ACCIDENTES	1	0	0	0	0	1	2	0	0	0
	# MUERTOS	0	0	0	0	0	0	0	0	0	0
	# HERIDOS	0	0	0	0	0	0	3	0	0	0
	DAÑOS MATERIALES (MILLONES $)	0.04	0	0	0	0	0.01	0.04125	0	0	0
RAMAL A CD. HIDALGO	# ACCIDENTES	0	0	0	2	0	0	1	0	0	0
	# MUERTOS	0	0	0	0	0	0	0	0	0	0
	# HERIDOS	0	0	0	0	0	0	0	0	0	0
	DAÑOS MATERIALES (MILLONES $)	0.000	0.000	0.000	0.031	0.000	0.000	0.012	0.000	0.000	0.000
RAMAL A CACAOHATAN - UNION JUAREZ	# ACCIDENTES	0	0	0	1	0	1	0	0	0	0
	# MUERTOS	0	0	0	0	0	0	0	0	0	0
	# HERIDOS	0	0	0	0	0	0	0	0	0	0
	DAÑOS MATERIALES (MILLONES $)	0	0	0	0	0	0	0	0	0	0
JARITAS - CD. HIDALGO	# ACCIDENTES	0	0	0	1	0	0	0	0	0	0
	# MUERTOS	0	0	0	0	0	0	0	0	0	0
	# HERIDOS	0	0	0	0	0	0	0	0	0	0
	DAÑOS MATERIALES (MILLONES $)	0	0	0	0.02	0	0	0	0	0	0
RAMAL A LA ANGOSTURA	# ACCIDENTES	0	0	0	0	0	0	1	0	0	0
	# MUERTOS	0	0	0	0	0	0	0	0	0	0
	# HERIDOS	0	0	0	0	0	0	2	0	0	0
	DAÑOS MATERIALES (MILLONES $)	0	0	0	0	0	0	0	0	0	0
TUXTLA GTZ. - CHICOASEN	# ACCIDENTES	0	0	0	0	0	0	0	0	0	0
	# MUERTOS	0	0	0	0	0	0	0	0	0	0
	# HERIDOS	0	0	0	0	0	0	0	0	0	0
	DAÑOS MATERIALES (MILLONES $)	.0000	.0000	.0000	.0000	.0000	.0000	.0000	.0000	.0000	.0000
ALTERNA A BERRIOZABAL	# ACCIDENTES	0	0	0	0	0	0	0	0	0	0
	# MUERTOS	0	0	0	0	0	0	0	0	0	0
	# HERIDOS	0	0	0	0	0	0	0	0	0	0
	DAÑOS MATERIALES (MILLONES $)	0	0	0	0	0	0	0	0	0	0
LIBRAMIENTO DE OCOZOCOAUTLA	# ACCIDENTES	0	0	0	0	0	0	0	0	0	0
	# MUERTOS	0	0	0	0	0	0	0	0	0	0
	# HERIDOS	0	0	0	0	0	0	0	0	0	0
	DAÑOS MATERIALES (MILLONES $)	0	0	0	0	0	0	0	0	0	0
FRONTERIZA DEL SUR	# ACCIDENTES	0	0	0	0	0	0	0	0	0	0
	# MUERTOS	0	0	0	0	0	0	0	0	0	0
	# HERIDOS	0	0	0	0	0	0	0	0	0	0
	DAÑOS MATERIALES (MILLONES $)	.0000	.0000	.0000	.0000	.0000	.0000	.0000	.0000	.0000	.0000
RAMAL A LAGOS DE MONTEBELLO	# ACCIDENTES	0	0	0	0	0	0	0	0	0	0
	# MUERTOS	0	0	0	0	0	0	0	0	0	0
	# HERIDOS	0	0	0	0	0	0	0	0	0	0
	DAÑOS MATERIALES (MILLONES $)	0	0	0	0	0	0	0	0	0	0
RAMAL A PUERTO ARISTA	# ACCIDENTES	0	0	0	0	0	0	0	0	0	0
	# MUERTOS	0	0	0	0	0	0	0	0	0	0
	# HERIDOS	0	0	0	0	0	0	0	0	0	0
	DAÑOS MATERIALES (MILLONES $)	0	0	0	0	0	0	0	0	0	0

TOTAL DE ACCIDENTES EN PERIODOS FESTIVOS (2 0 0 0)

ESTADO: CHIAPAS	# ACCIDENTES	8	6	1	12	6	5	12	6	0	5
	# MUERTOS	1	0	0	1	1	0	0	0	0	0
	# HERIDOS	2	4	0	3	3	0	6	14	0	1
	DAÑOS MATERIALES (MILLONES $)	0.1710	0.1610	0.0150	0.2640	0.1480	0.0900	0.2228	0.1260	0.0000	0.3830

ACCIDENTES POR KILOMETRO
(2000)

CARRETERA : TAPANATEPEC - TALISMAN
TRAMO: LIM. DE EDOS. OAX./CHIS. - TALISMAN

DEL KM: 025+900
AL KM: 035+000

SALDOS	MUERTOS	HERIDOS	DAÑOS MATERIALES ($)	CAUSAS	CONDUCTOR	PEAO	PASAJERO	VEHICULO	CAMINO	GANADO	ANATURAL
025+900 – 026+000											
026+000 – 026+100											
026+100 – 026+200			49,000		01						
026+200 – 026+300											
026+300 – 026+400			11,000		01						
026+400 – 026+500											
026+500 – 026+600			60,000		02						
026+600 – 026+700			30,000		01						
026+700 – 026+800		01	10,000		01						
026+800 – 026+900			2,500		01						
026+900 – 027+000	00	00	43,000		02						
027+000 – 027+100	00	01	500		01						
027+100 – 027+200	00	01	14,000		01						
027+200 – 027+300	00	06	65,000		02						
027+300 – 027+400											
027+400 – 027+500											

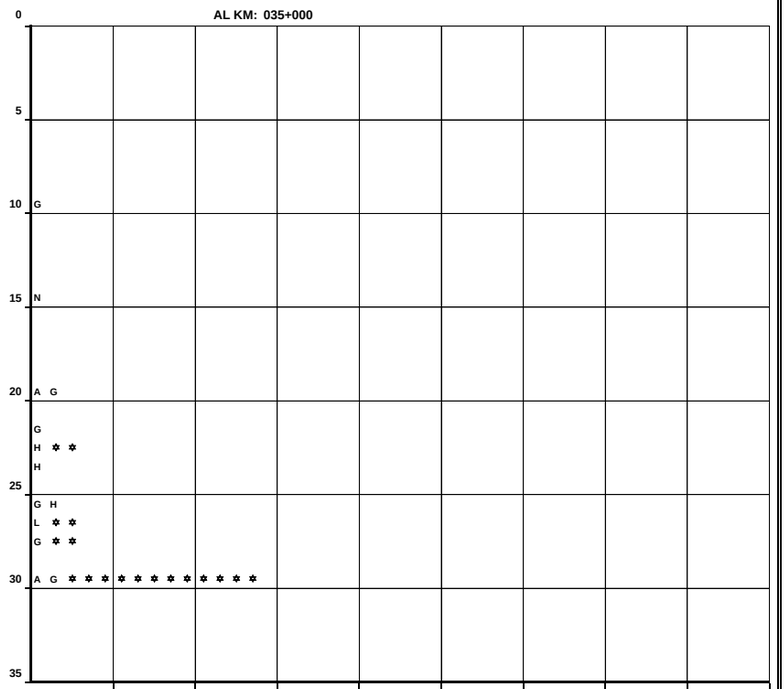

DEL KM: 035+000
AL KM: 070+000

SALDOS	MUERTOS	HERIDOS	DAÑOS MATERIALES ($)	CAUSAS	CONDUCTOR	PEAO	PASAJERO	VEHICULO	CAMINO	GANADO	ANATURAL
027+500 – 027+600	00	00	30,000		01						
027+600 – 027+700	00	00	80,000		03					02	
027+700 – 027+800	00	05	177,000		06						
027+800 – 027+900	00	00	50,000		01			01			
027+900 – 028+000	00	04	50,000		01						
028+000 – 028+100	00	00	30,000		02						
028+100 – 028+200	00	00	10,000		01						
028+200 – 028+300											
028+300 – 028+400	00	00	13,000		01						
028+400 – 028+500	00	00	35,000		02						
028+500 – 028+600	00	00	23,000		04						
028+600 – 028+700											
028+700 – 028+800	00	00	80,000		01						
028+800 – 028+900											
028+900 – 029+000	01	00	106,000		03						
029+000 – 029+100	00	00	88,000		05						
029+100 – 029+200	00	00	20,000		01						
029+200 – 029+300	00	00	20,000		02						
029+300 – 029+400											
029+400 – 029+500	00	00	50,000		03						
029+500 – 029+600											
029+600 – 029+700	00	00	21,000		01						
029+700 – 029+800	00	00	23,000		01						
029+800 – 029+900	00	01	50,000		01						
029+900 – 030+000	00	01	35,000		02						
030+000 – 030+100	00	00	5,000		01						
030+100 – 030+200	00	02	65,800		03		01				
030+200 – 030+300	01	00	120,000		02				01		
030+300 – 030+400											
030+400 – 030+500	00	00	126,000		03						
030+500 – 030+600	00	00	93,000		02						
030+600 – 030+700	00	00	25,500		01						

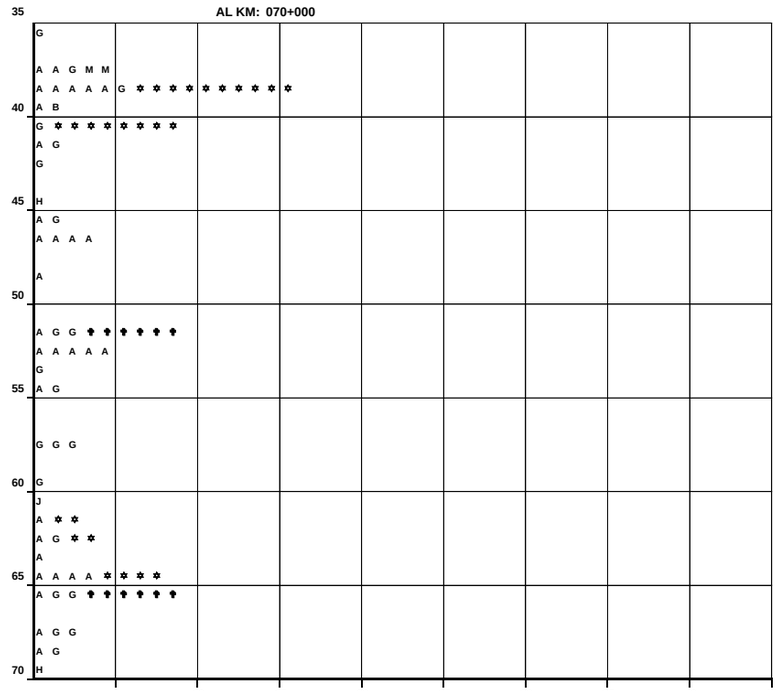

CLAVE	CLASIFICACION DEL ACCIDENTE	CLAVE	CLASIFICACION DEL ACCIDENTE
A	SALIDA DEL CAMINO	COLISION SOBRE EL CAMINO	
		G	OTRO VEHICULO MOTOR EN TRANSITO
SIN COLISION SOBRE EL CAMINO		H	OTRO VEHICULO MOTOR POR ALCANCE
B	VOLCADURA	J	VEHICULO MOTOR ESTACIONADO
C	CAIDA DE PASAJERO	K	FERROCARRIL
D	INCENDIO	L	BICICLETA
E	OTROS	M	ANIMAL
COLISION SOBRE EL CAMINO		N	OBJETO FIJO
F	PEATON (ATROPELLAMIENTO)	O	OTROS OBJETOS

ACCIDENTES EQUIVALENTES A DAÑOS MATERIALES
✝ UN MUERTO = 6 ACCIDENTES
✲ UN HERIDO = 2 ACCIDENTES

ACCIDENTES POR KILOMETRO
(2000)

CARRETERA : TAPANATEPEC - TALISMAN
TRAMO: LIM. DE EDOS. OAX./CHIS. - TALISMAN

DEL KM: 70+000
AL KM: 105+000

KILOMETRO	MUERTOS	HERIDOS	DAÑOS MATERIALES ($)	CONDUCTOR	PEAO	PASAJERO	VEHICULO	CAMINO	GANADO	ANIMAL	NATURAL
70–75	00	00	195,000	03		01					
	00	00	95,000	03							
	00	00	5,000	01		01					
	01	12	103,000	04							
75–80	00	02	27,500	01					01		
	00	00	46,500	02							
	02	01	108,000	02							
80–85	00	00	60,000	01							
	02	00	54,000	01							
85–90	00	00	11,000	01							
	00	00	9,500	01							
	01	00	0	01							
	01	04	51,000	02							
90–95	00	00	10,000	01							
	00	00	47,000	04							
	00	00	95,600	05					01		
	00	02	0	01							
95–100	00	02	16,000	02							
	00	00	5,000	01							
	00	00	109,000	02							
	00	02	20,000	01							
	00	00	15,000	01							
100–105	00	00	82,000	05							
	00	02	38,000	01			02				

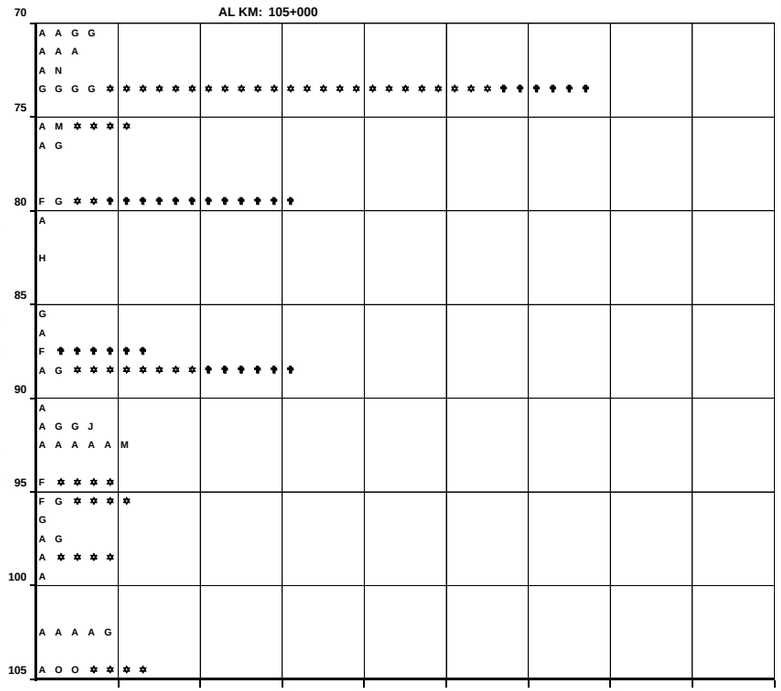

NUMERO Y CLASIFICACION DE ACCIDENTES

DEL KM: 105+000
AL KM: 140+000

KILOMETRO	MUERTOS	HERIDOS	DAÑOS MATERIALES ($)	CONDUCTOR	PEAO	PASAJERO	VEHICULO	CAMINO	GANADO	ANIMAL	NATURAL
105–110	00	00	110,000	02					01		
	00	00	5,000	01							
	00	00	56,500	04							
110–115	00	00	90,000	03					01		
	00	02	34,000	01			01				
115–120	00	05	165,000	02			01				
	00	02	30,000	01							
	00	01	22,000	01			01				
	00	00	20,000	02							
120–125	01	02	49,000	02					01		
125–130	00	02	19,000						01		
	00	00	40,000	01							
130–135	00	00	3,000	01							
	02	00	69,000	02							
	01	00	500			01					
	00	00	4,000	01							
135–140	00	00	38,000	02							
	00	00	26,000					01	01		
	00	00	90,000	01							

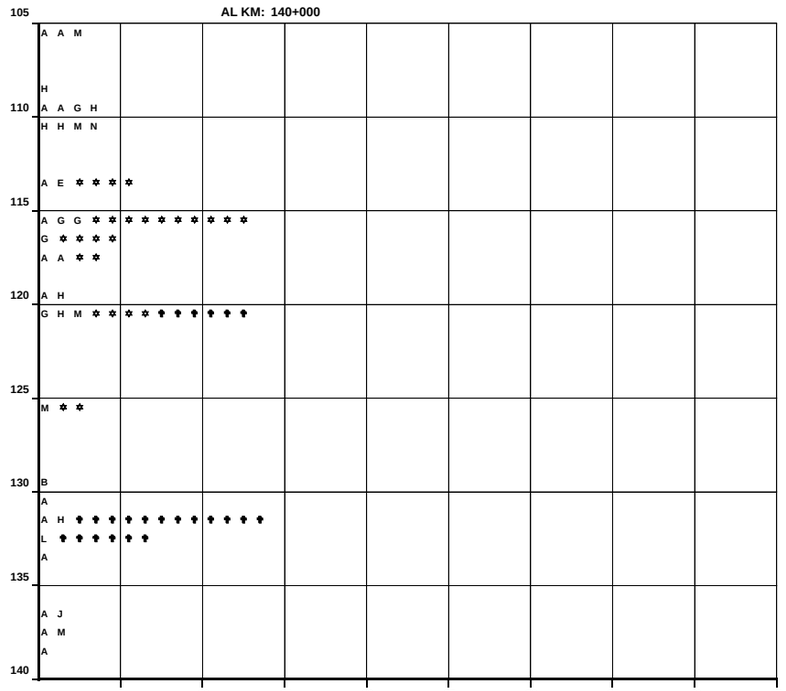

NUMERO Y CLASIFICACION DE ACCIDENTES

CLAVE	CLASIFICACION DEL ACCIDENTE	CLAVE	CLASIFICACION DEL ACCIDENTE
A	SALIDA DEL CAMINO	COLISION SOBRE EL CAMINO	
		G	OTRO VEHICULO MOTOR EN TRANSITO
SIN COLISION SOBRE EL CAMINO		H	OTRO VEHICULO MOTOR POR ALCANCE
B	VOLCADURA	J	VEHICULO MOTOR ESTACIONADO
C	CAIDA DE PASAJERO	K	FERROCARRIL
D	INCENDIO	L	BICICLETA
E	OTROS	M	ANIMAL
COLISION SOBRE EL CAMINO		N	OBJETO FIJO
F	PEATON (ATROPELLAMIENTO)	O	OTROS OBJETOS

ACCIDENTES EQUIVALENTES A DAÑOS MATERIALES
✝ UN MUERTO = 6 ACCIDENTES
✱ UN HERIDO = 2 ACCIDENTES

ACCIDENTES POR KILOMETRO
(2000)

CARRETERA : TAPANATEPEC - TALISMAN
TRAMO: LIM. DE EDOS. OAX./CHIS. - TALISMAN

DEL KM: 140+000
AL KM: 175+000

KILOMETRO	SALDOS: MUERTOS	SALDOS: HERIDOS	SALDOS: DAÑOS MATERIALES ($)	CAUSAS: CONDUCTOR	CAUSAS: PEATON O PASAJERO	CAUSAS: VEHICULO	CAUSAS: CAMINO	CAUSAS: GANADO	CAUSAS: AGENTE NATURAL	NUMERO Y CLASIFICACION DE ACCIDENTES
140	00	00	32,000	02						A A
	00	01	140,300	01						B ✡ ✡
	00	00	53,000	02			01			A A A
145	00	00	200	01						N
	00	00	12,000	01						A
	00	00	4,750	01						J
	00	00	1,000			01				A
	01	02	55,000	02						A A ✡ ✡ ✡ ✡ ✞ ✞ ✞ ✞ ✞ ✞
150	00	00	6,000	01						A
	00	00	8,000	01						A
	01	00	70,000	01						H ✞ ✞ ✞ ✞ ✞ ✞
	00	00	2,000	01			01			A C
	00	02	30,000	01						G ✡ ✡ ✡ ✡
155	00	00	86,000	03				01		A G J N
	00	00	20,000	01						A
	00	00	15,000	01						A
160	00	00	5,000	01						A
	00	00	10,000	01						G
	00	00	15,000			01				B
	00	00	10,000	01						A
165										
	00	00	8,000	01						G
	00	00	5,000	01						G
	00	00	18,000	01						J
170	03	32	300,000	01						A ✡
	00	00	25,000	02						A A
	00	00	10,000	01						G
175										

Scale: 5, 10, 15, 20, 25, 30, 35, 40, 45 — NUMERO Y CLASIFICACION DE ACCIDENTES

DEL KM: 175+000
AL KM: 210+000

KILOMETRO	SALDOS: MUERTOS	SALDOS: HERIDOS	SALDOS: DAÑOS MATERIALES ($)	CAUSAS: CONDUCTOR	CAUSAS: PEATON O PASAJERO	CAUSAS: VEHICULO	CAUSAS: CAMINO	CAUSAS: GANADO	CAUSAS: AGENTE NATURAL	NUMERO Y CLASIFICACION DE ACCIDENTES
175	00	01	140,300	01						B ✡ ✡
	00	00	25,000	02				01		G G M
	00	00	12,000					01		N
180										
	00	00	4750	01						J
	00	00	15,000	01						A
	02	00	150,000	02						G H ✞ ✞ ✞ ✞ ✞ ✞ ✞ ✞ ✞ ✞ ✞ ✞
185										
	00	02	62,000	03						A G J ✡ ✡ ✡ ✡
	00	00	5,000				01			A
	00	00	18,000	02						H H
190	00	03	70,000	03		02				A A A B G
	00	00	35,000	02						A A
	00	01	266,300	05						A A A B J ✡ ✡
	00	07	35,000			01				N ✡ ✡ ✡ ✡ ✡ ✡ ✡ ✡ ✡ ✡ ✡ ✡ ✡ ✡
195	00	00	4,750	01						J
	00	00	30,000	02						A A
	00	07	45,000	01		01				B N ✡ ✡ ✡ ✡ ✡ ✡ ✡ ✡ ✡ ✡ ✡ ✡ ✡ ✡
	00	00	150,000	01						A
	00	00	40,000	02						A E
200										
	00	01	60,000	02						A E ✡ ✡
205										
	00	00	25,000	01						A
	01	00	114,000	03						A G H ✞ ✞ ✞ ✞ ✞ ✞
	01	11	6,500	01						G ✡ ✞ ✞ ✞ ✞ ✞ ✞
	00	00	7,000	01						A
210	00	00	51,500	02						A A

Scale: 5, 10, 15, 20, 25, 30, 35, 40, 45 — NUMERO Y CLASIFICACION DE ACCIDENTES

CLAVE	CLASIFICACION DEL ACCIDENTE	CLAVE	CLASIFICACION DEL ACCIDENTE
A	SALIDA DEL CAMINO		COLISION SOBRE EL CAMINO
		G	OTRO VEHICULO MOTOR EN TRANSITO
	SIN COLISION SOBRE EL CAMINO	H	OTRO VEHICULO MOTOR POR ALCANCE
B	VOLCADURA	J	VEHICULO MOTOR ESTACIONADO
C	CAIDA DE PASAJERO	K	FERROCARRIL
D	INCENDIO	L	BICICLETA
E	OTROS	M	ANIMAL
	COLISION SOBRE EL CAMINO	N	OBJETO FIJO
F	PEATON (ATROPELLAMIENTO)	O	OTROS OBJETOS

ACCIDENTES EQUIVALENTES A DAÑOS MATERIALES
✞ UN MUERTO = 6 ACCIDENTES
✡ UN HERIDO = 2 ACCIDENTES

ACCIDENTES POR KILOMETRO
(2000)

CARRETERA : TAPANATEPEC - TALISMAN
TRAMO: LIM. DE EDOS. OAX./CHIS. - TALISMAN

DEL KM: 210+000
AL KM: 245+000

KILOMETRO	MUERTOS	HERIDOS	DAÑOS MATERIALES ($)	CONDUCTOR	PEAO	PASO	VEHICULO	CAMINO	GANADO	ANATURAL
210	02	02	12,000	01						
	00	01	60,000	02						
215	00	01	17,500	02						
220	00	00	14,000	01						
	00	00	25,000	01		01				
	00	00	6,000	01						
	00	00	30,000	02						
225	00	00	60,000	01						
	00	00	80,000			01				
	00	01	110,000	02						
230	02	02	12,000	01						
	00	01	40,000	01						
	00	00	7,200	01		01				
	00	00	42,000	02					01	
235	00	00	1,500	01						
240	00	00	16,000	01					01	
	00	01	5,000	01						
245	00	00	20,000	01						
	00	00	10,000						01	

SALDOS

CAUSAS

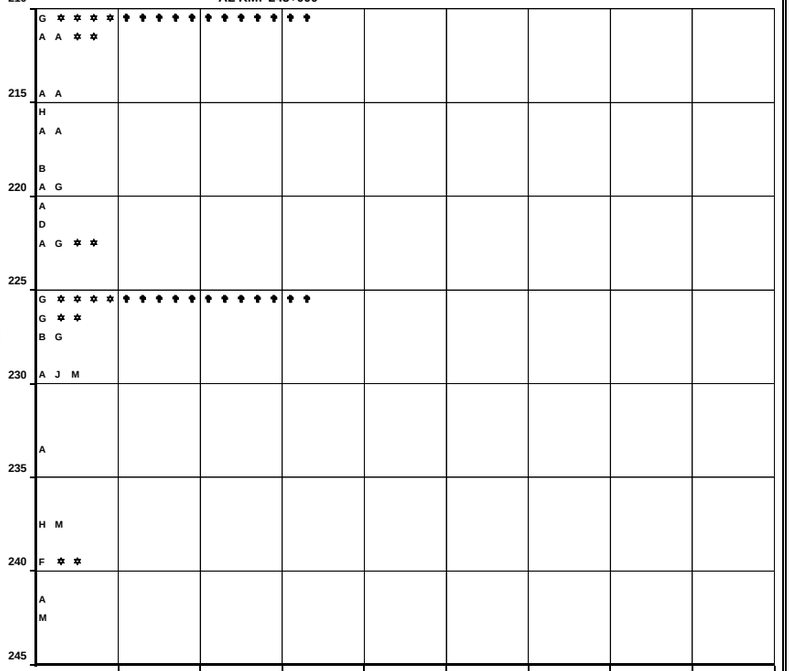

NUMERO Y CLASIFICACION DE ACCIDENTES

DEL KM: 245+000
AL KM: 280+000

KILOMETRO	MUERTOS	HERIDOS	DAÑOS MATERIALES ($)	CONDUCTOR	PEAO	PASO	VEHICULO	CAMINO	GANADO	ANATURAL
245	00	00	25,000	02						
250	00	00	40,000	01						
	00	01	101,000	02						
	00	01	5,000	01						
255	00	00	108,000	02						
260	00	13	110,000	02						
	00	05	140,000	01		01				
265	00	00	50,000	01		01				
	00	00	16,000	02						
	01	04	123,000	03						
270	00	00	28,600	02						
275	00	00	30,000	01						
	00	00	31,000	02						
280	00	01	214,300	06						
	00	00	45,000				01			
	02	00	800	02						
	00	00	22,750	02						

SALDOS

CAUSAS

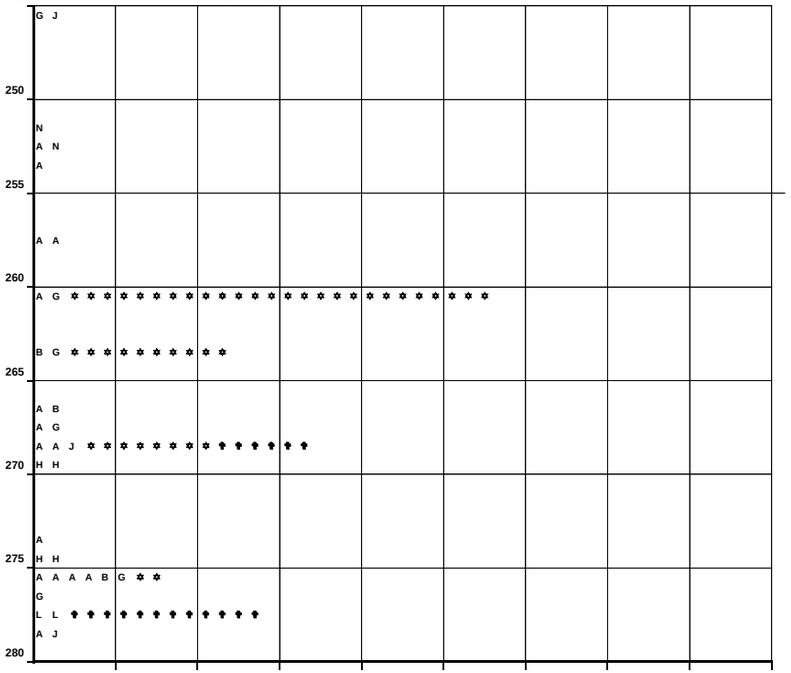

NUMERO Y CLASIFICACION DE ACCIDENTES

CLAVE	CLASIFICACION DEL ACCIDENTE	CLAVE	CLASIFICACION DEL ACCIDENTE
A	SALIDA DEL CAMINO	COLISION SOBRE EL CAMINO	
		G	OTRO VEHICULO MOTOR EN TRANSITO
SIN COLISION SOBRE EL CAMINO		H	OTRO VEHICULO MOTOR POR ALCANCE
B	VOLCADURA	J	VEHICULO MOTOR ESTACIONADO
C	CAIDA DE PASAJERO	K	FERROCARRIL
D	INCENDIO	L	BICICLETA
E	OTROS	M	ANIMAL
COLISION SOBRE EL CAMINO		N	OBJETO FIJO
F	PEATON (ATROPELLAMIENTO)	O	OTROS OBJETOS

ACCIDENTES EQUIVALENTES A DAÑOS MATERIALES
↑ UN MUERTO = 6 ACCIDENTES
✲ UN HERIDO = 2 ACCIDENTES

ACCIDENTES POR KILOMETRO
(2000)

CARRETERA : TAPANATEPEC - TALISMAN
TRAMO: LIM. DE EDOS. OAX./CHIS. - TALISMAN

DEL KM: 280+000
AL KM: 310+770

KILOMETRO	SALDOS: MUERTOS	HERIDOS	DAÑOS MATERIALES ($)	CAUSAS: CONDUCTOR	PEAO	PASAJERO	VEHICULO	CAMINO	GANADO	ANIMAL NATURAL
280–285	01	00	145,000	04		01				
	01	04	107,000	03						
	00	00	21,000	01					01	
	00	06	45,000	01						
	00	02	19,000						01	
	00	00	170,000	03		01				
285–290										
290–295										
295–300	00	00	50,000	01		01				
	00	01	11,000	01						
	00	00	8,900	03						
	02	00	111,500	03						
300–305	01	04	40,000	01						
	00	01	58,000	06						
	00	00	33,000	02						
305–310	00	00	18,000	02						
310–315										

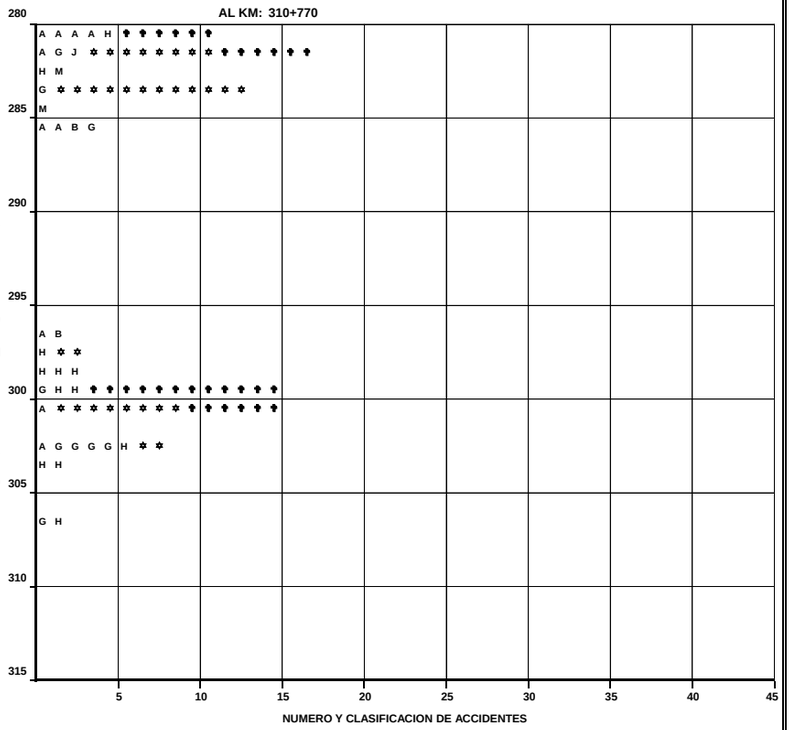

DEL KM:
AL KM:

KILOMETRO	SALDOS: MUERTOS	HERIDOS	DAÑOS MATERIALES ($)	CAUSAS: CONDUCTOR	PEAO	PASAJERO	VEHICULO	CAMINO	GANADO	ANIMAL NATURAL
315–320										
320–325										
325–330										
330–335										
335–340										
340–345										
345–350										

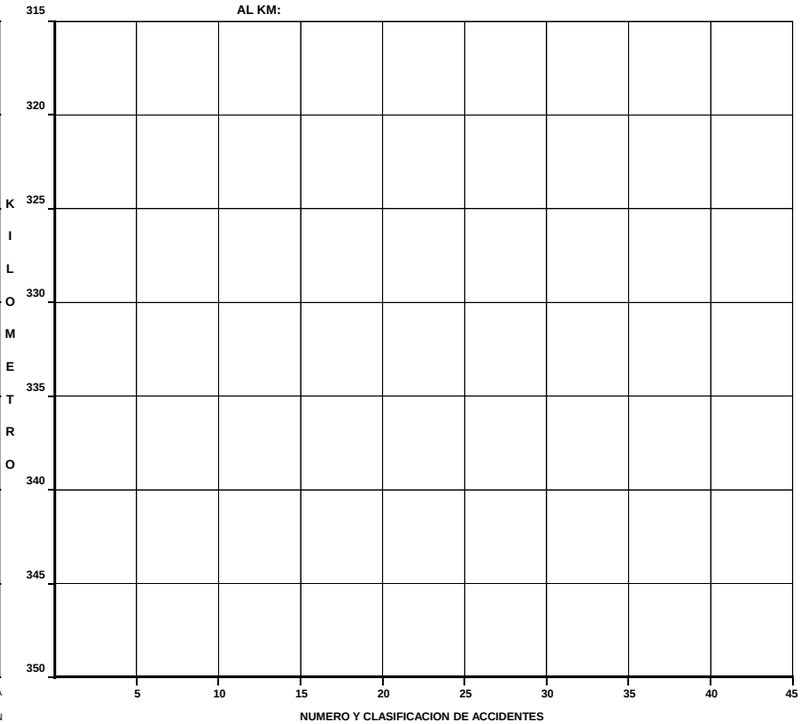

CLAVE	CLASIFICACION DEL ACCIDENTE	CLAVE	CLASIFICACION DEL ACCIDENTE
A	SALIDA DEL CAMINO	COLISION SOBRE EL CAMINO	
		G	OTRO VEHICULO MOTOR EN TRANSITO
SIN COLISION SOBRE EL CAMINO		H	OTRO VEHICULO MOTOR POR ALCANCE
B	VOLCADURA	J	VEHICULO MOTOR ESTACIONADO
C	CAIDA DE PASAJERO	K	FERROCARRIL
D	INCENDIO	L	BICICLETA
E	OTROS	M	ANIMAL
COLISION SOBRE EL CAMINO		N	OBJETO FIJO
F	PEATON (ATROPELLAMIENTO)	O	OTROS OBJETOS

ACCIDENTES EQUIVALENTES A DAÑOS MATERIALES
✝ UN MUERTO = 6 ACCIDENTES
✱ UN HERIDO = 2 ACCIDENTES

ACCIDENTES POR KILOMETRO
(2000)

CARRETERA : TUXTLA GTZ. - CD. CUAUHTEMOC
TRAMO: TUXTLA GTZ. - CD. CUAUHTEMOC

DEL KM: 5+000
AL KM: 035+000

KILOMETRO	MUERTOS	HERIDOS	DAÑOS MATERIALES ($)	CONDUCTOR	PEAO	PAS	VEHICULO	CAMINO	GANADO	ANATURAL	SALDOS
0–5											
5–10	00	07	21,000	03	04						F F F F G G G ✡ ✡ ✡ ✡ ✡ ✡ ✡ ✡ ✡ ✡ ✡ ✡ ✡ ✡ ✡ ✡
5–10	03	00	199,000	04							A A A G ✝
10–15	00	00	34,000	02							G G
15–20	00	00	9,500	01			01				G M
20–25											
25–30											
30–35											
35–45	00	00	4,000	01							G

NUMERO Y CLASIFICACION DE ACCIDENTES

DEL KM: 035+000
AL KM: 070+000

KILOMETRO	MUERTOS	HERIDOS	DAÑOS MATERIALES ($)	CONDUCTOR	PEAO	PAS	VEHICULO	CAMINO	GANADO	ANATURAL	SALDOS
35–40	00	00	68,000	04							G G H H G
35–40	00	00	2,000	01							
40–45	00	00	90,000	01							A G G ✡ ✡ ✡ ✡ H
40–45	00	02	90,000	02							
40–45	00	00	17,300	01							
45–50	00	00	26,000	02							G H
45–50	00	00	1,000	01							A
45–50	01	05	110,000	02			01				B G G ✡ ✡ ✡ ✡ ✡ ✡ ✡ ✡ ✡ ✡ ✡ ✡ ✡ ✡ ✡ ✡ ✡
50–55	00	05	192,000	01							G ✡ ✡ ✡ ✡ ✡ ✡ ✡ ✡ ✡
50–55	00	00	20,000	01							G
50–55	00	00	2,000	01							G
50–55	00	03	78,000	01							G ✡ ✡ ✡ ✡ ✡ ✡ ✡
55–60	00	00	26,000	02							G G
55–60	00	00	15,000	01							A
60–65	00	01	65,000	03							G G G ✡ ✡
60–65	00	00	53,000	02							A A
60–65	00	00	3,000	01							B
60–65	00	04	80,000	01							B ✡ ✡ ✡ ✡ ✡ ✡ ✡ ✡ ✡
60–65	00	01	43,500	04							A A A G ✡ ✡
65–70	00	02	160,700	12							A A A G G G G G H H H ✡ ✡ ✡ ✡
65–70	00	00	20,000	01							A
65–70	00	00	282,300	09							A A A A G G G G G
65–70	00	04	42,000	02							A G ✡ ✡ ✡ ✡ ✡ ✡ ✡ ✡ ✡

NUMERO Y CLASIFICACION DE ACCIDENTES

CLAVE	CLASIFICACION DEL ACCIDENTE	CLAVE	CLASIFICACION DEL ACCIDENTE
		COLISION SOBRE EL CAMINO	
		G	OTRO VEHICULO MOTOR EN TRANSITO
		H	OTRO VEHICULO MOTOR POR ALCANCE
		J	VEHICULO MOTOR ESTACIONADO
		K	FERROCARRIL
		L	BICICLETA
		M	ANIMAL
		N	OBJETO FIJO
		O	OTROS OBJETOS
A	SALIDA DEL CAMINO		
SIN COLISION SOBRE EL CAMINO			
B	VOLCADURA		
C	CAIDA DE PASAJERO		
D	INCENDIO		
E	OTROS		
COLISION SOBRE EL CAMINO			
F	PEATON (ATROPELLAMIENTO)		

ACCIDENTES EQUIVALENTES A DAÑOS MATERIALES
✝ UN MUERTO = 6 ACCIDENTES
✡ UN HERIDO = 2 ACCIDENTES

ACCIDENTES POR KILOMETRO
(2000)

CARRETERA : TUXTLA GTZ. - CD. CUAUHTEMOC
TRAMO: TUXTLA GTZ. - CD. CUAUHTEMOC

DEL KM: 70+000
AL KM: 105+000

SALDOS: MUERTOS	HERIDOS	DAÑOS MATERIALES ($)	CAUSAS: CONDUCTOR	PEAO	PAS	VEHICULO	CAMINO	GANADO	ANATURAL
00	00	65,000	02						
00	00	25,000	01						
00	00	55,000	01						
00	05	116,000	07						
00	00	43,000	02						
00	00	46,000	03						
00	02	347,500	12						
00	00	112,500	07						
00	00	83,000	02						
00	08	28,000	03						
01	01	132,100	06						
00	00	11,000	01						
00	00	32,900	05						
00	01	7,000	01						
00	03	39,800	06						
00	00	10,000	01						
01	00	24,800	04						
00	00	74,000	04						
00	00	222,000	03						
03	00	6,500	02	03					
00	00	5,000	01						
00	02	30,200	02						
00	00	4,550	01						
00	02	92,000	04			01			
00	00	12,000	02						
00	02	20,000	01						
00	00	15,000	01						

KILOMETRO

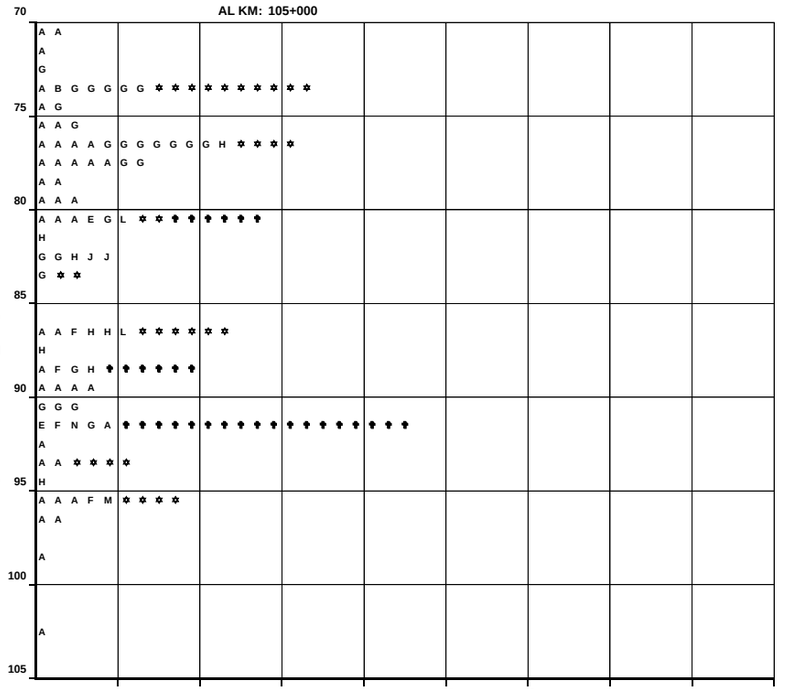

NUMERO Y CLASIFICACION DE ACCIDENTES

DEL KM: 105+000
AL KM: 140+000

SALDOS: MUERTOS	HERIDOS	DAÑOS MATERIALES ($)	CAUSAS: CONDUCTOR	PEAO	PAS	VEHICULO	CAMINO	GANADO	ANATURAL
00	01	90,000	01						
00	00	33,000	02						
00	00	10,000	02						
00	02	60,000	04						
00	00	5,000	01						
00	00	15,000	01						
00	00	25,000					01		
00	00	10,000	01						
00	00	25,000	01						
00	00	5,000	01						
01	02	40,000	01						
00	00	54,000	03						
00	00	50,000	01						
00	00	12,000	01						
00	00	20,000						01	
00	01	45,000	02						

KILOMETRO

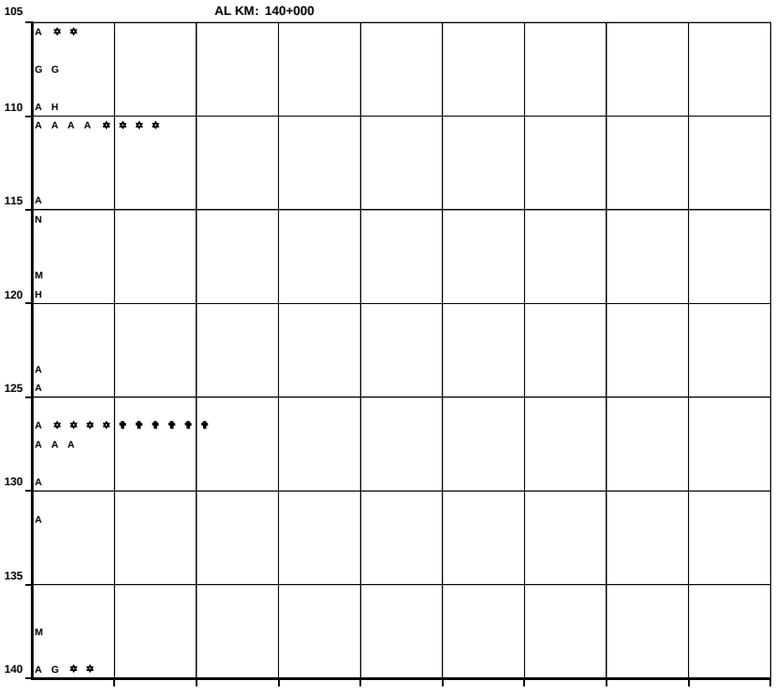

NUMERO Y CLASIFICACION DE ACCIDENTES

CLAVE	CLASIFICACION DEL ACCIDENTE	CLAVE	CLASIFICACION DEL ACCIDENTE
		COLISION SOBRE EL CAMINO	
		G	OTRO VEHICULO MOTOR EN TRANSITO
		H	OTRO VEHICULO MOTOR POR ALCANCE
		J	VEHICULO MOTOR ESTACIONADO
		K	FERROCARRIL
		L	BICICLETA
		M	ANIMAL
		N	OBJETO FIJO
		O	OTROS OBJETOS
SIN COLISION SOBRE EL CAMINO			
B	VOLCADURA		
C	CAIDA DE PASAJERO		
D	INCENDIO		
E	OTROS		
COLISION SOBRE EL CAMINO			
F	PEATON (ATROPELLAMIENTO)		
A	SALIDA DEL CAMINO		

ACCIDENTES EQUIVALENTES A DAÑOS MATERIALES
✟ UN MUERTO = 6 ACCIDENTES
✲ UN HERIDO = 2 ACCIDENTES

ACCIDENTES POR KILOMETRO

(2000)

CARRETERA : TUXTLA GTZ. - CD. CUAUHTEMOC
TRAMO: TUXTLA GTZ. - CD. CUAUHTEMOC

DEL KM: 140+000
AL KM: 175+000

SALDOS: MUERTOS	SALDOS: HERIDOS	SALDOS: DAÑOS MATERIALES ($)	CAUSAS: CONDUCTOR	CAUSAS: PEATON O PASAJERO	CAUSAS: VEHICULO	CAUSAS: CAMINO	CAUSAS: GANADO	CAUSAS: AGENTE NATURAL	CLASIFICACION
00	00	15,000	01						A
00	04	30,000	01						A
00	02	15,000	01						M
02	09	52,000	01						G
00	11	24,000	03						A A A
00	00	12,000	01						A
03	32	321,000	02						A H
00	04	25,000	01						G

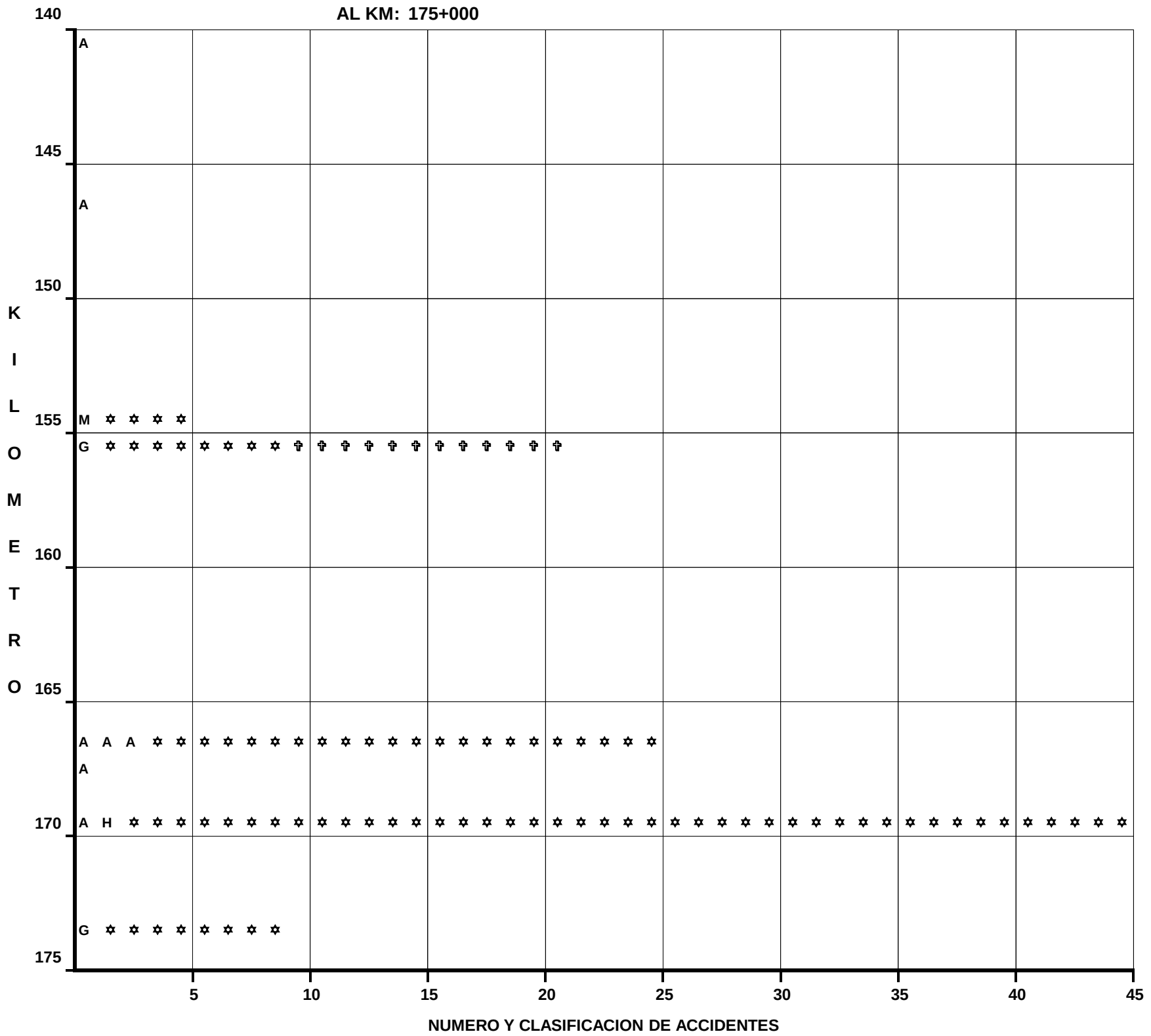

DEL KM: 175+000
AL KM: 210+000

SALDOS: MUERTOS	SALDOS: HERIDOS	SALDOS: DAÑOS MATERIALES ($)	CAUSAS: CONDUCTOR	CAUSAS: PEATON O PASAJERO	CAUSAS: VEHICULO	CAUSAS: CAMINO	CAUSAS: GANADO	CAUSAS: AGENTE NATURAL	CLASIFICACION
01	00	30,000	01		01				F H
01	00	15,100	03						G G L
01	00	27,000	02						F G
00	00	10,300	01		01				L
00	00	48,000	03						G L F
00	01	40,000	02						G H
00	00	30,000	01						A
00	00	10,000			01				A
00	00	315,000	03		01				A B B B
00	07	45,000	01		01				B N
00	02	60,000	01		01				A G
00	05	72,000	03						G A A

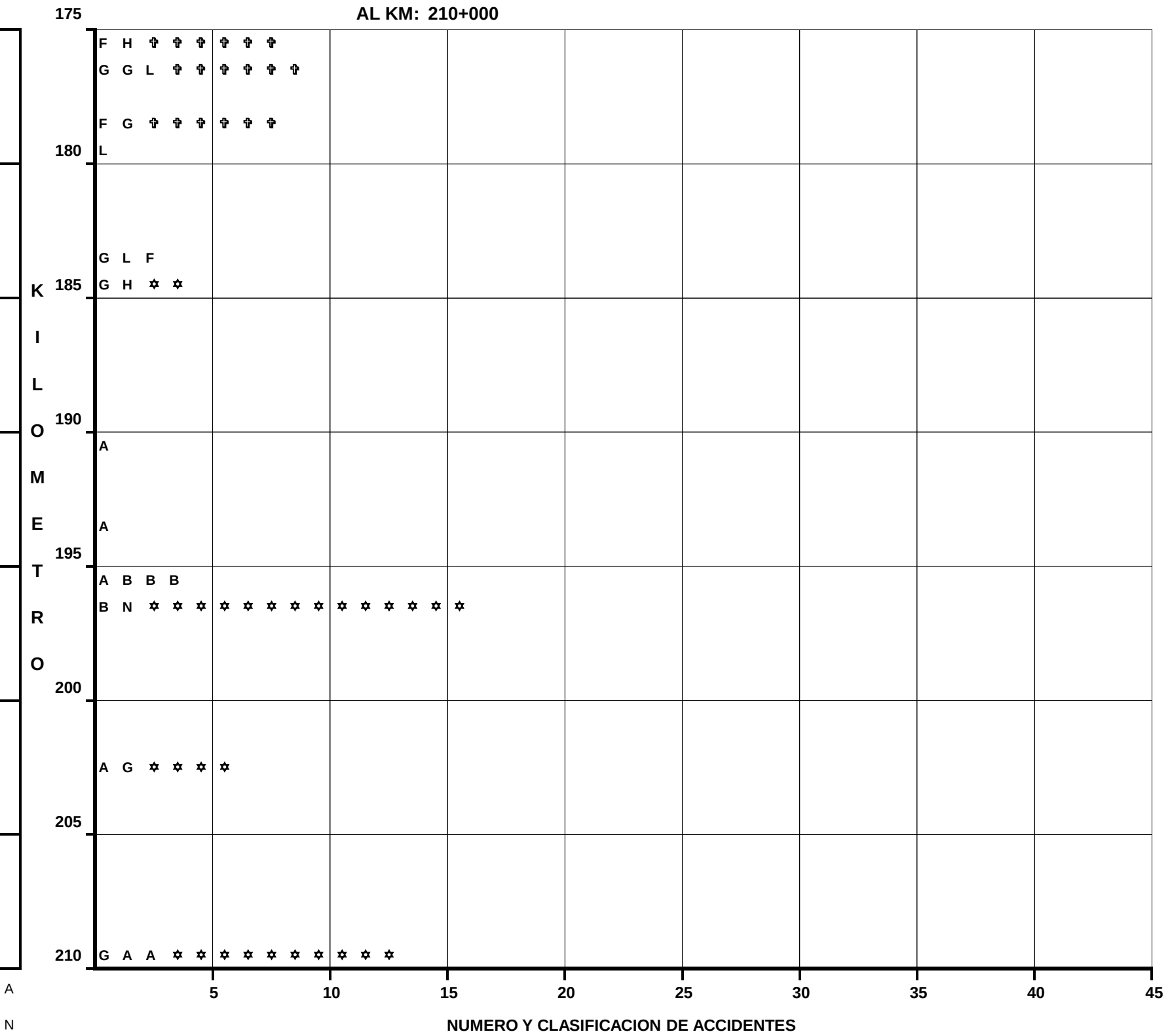

CLAVE	CLASIFICACION DEL ACCIDENTE	CLAVE	CLASIFICACION DEL ACCIDENTE
A	SALIDA DEL CAMINO		COLISION SOBRE EL CAMINO
		G	OTRO VEHICULO MOTOR EN TRANSITO
	SIN COLISION SOBRE EL CAMINO	H	OTRO VEHICULO MOTOR POR ALCANCE
B	VOLCADURA	J	VEHICULO MOTOR ESTACIONADO
C	CAIDA DE PASAJERO	K	FERROCARRIL
D	INCENDIO	L	BICICLETA
E	OTROS	M	ANIMAL
	COLISION SOBRE EL CAMINO	N	OBJETO FIJO
F	PEATON (ATROPELLAMIENTO)	O	OTROS OBJETOS

ACCIDENTES EQUIVALENTES A DAÑOS MATERIALES
✞ UN MUERTO = 6 ACCIDENTES
✡ UN HERIDO = 2 ACCIDENTES

ACCIDENTES POR KILOMETRO
(2000)

CARRETERA : TUXTLA GTZ. - CD. CUAUHTEMOC
TRAMO: TUXTLA GTZ. - CD. CUAUHTEMOC

DEL KM: 210+000
AL KM: 245+000

KILOMETRO	SALDOS: MUERTOS	SALDOS: HERIDOS	SALDOS: DAÑOS MATERIALES ($)	CAUSAS: CONDUCTOR	CAUSAS: PEAO	CAUSAS: PASAJERO	CAUSAS: VEHICULO	CAUSAS: CAMINO	CAUSAS: GANADO	CAUSAS: ANATURAL
210–215	00	01	30,000	01						
215–220										
220–225	02	00	35,000	04						
225–230	00	01	110,000	02						
	02	02	12,000	01						
	00	00	5,200	01						
230–235										
235–240	01	06	38,000	01						
240–245										

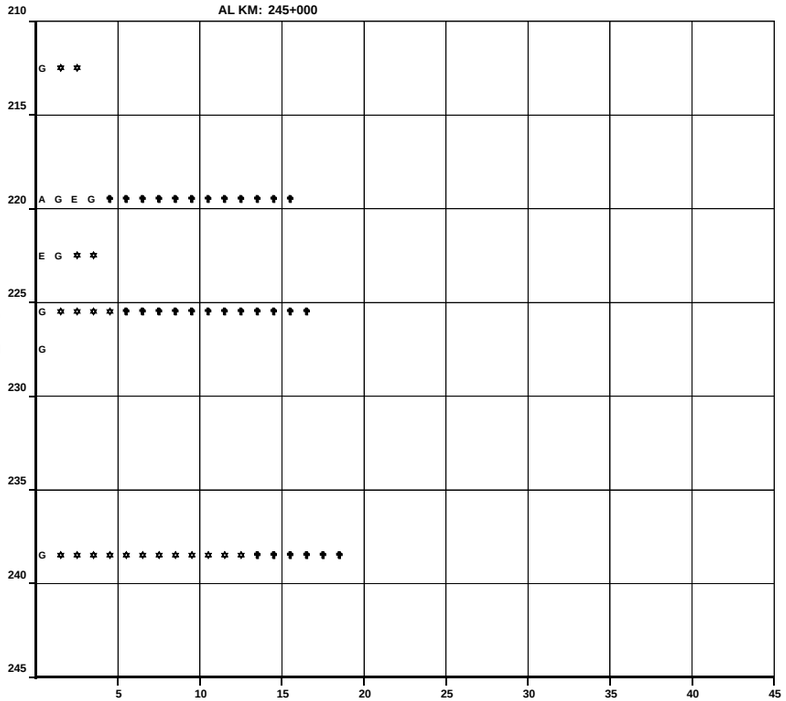

NUMERO Y CLASIFICACION DE ACCIDENTES

DEL KM: 245+000
AL KM: 256+800

KILOMETRO	SALDOS: MUERTOS	SALDOS: HERIDOS	SALDOS: DAÑOS MATERIALES ($)	CAUSAS: CONDUCTOR	CAUSAS: PEAO	CAUSAS: PASAJERO	CAUSAS: VEHICULO	CAUSAS: CAMINO	CAUSAS: GANADO	CAUSAS: ANATURAL
245–250										
250–255										
255–260										
260–265										
265–270										
270–275										
275–280										

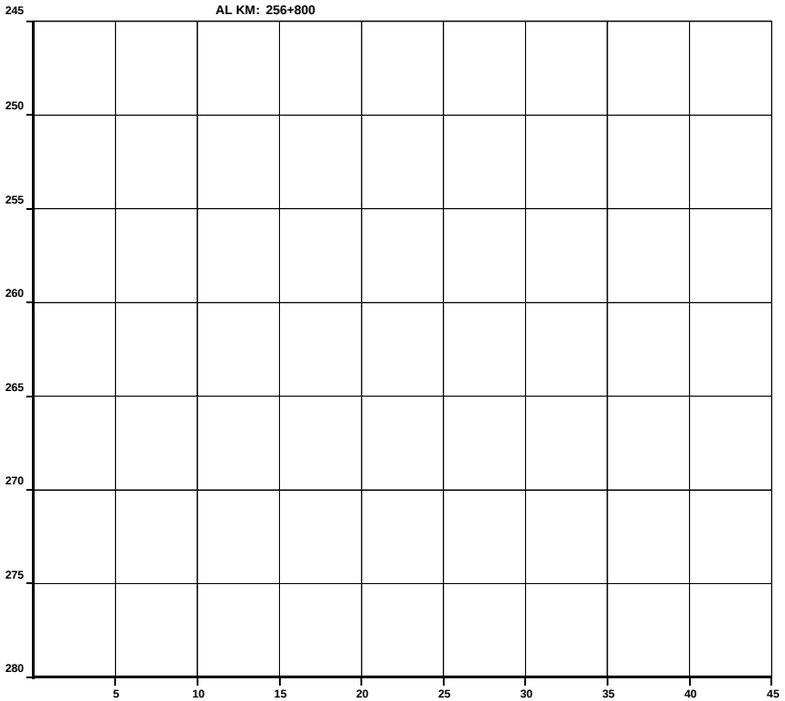

NUMERO Y CLASIFICACION DE ACCIDENTES

CLAVE	CLASIFICACION DEL ACCIDENTE	CLAVE	CLASIFICACION DEL ACCIDENTE
A	SALIDA DEL CAMINO	COLISION SOBRE EL CAMINO	
		G	OTRO VEHICULO MOTOR EN TRANSITO
SIN COLISION SOBRE EL CAMINO		H	OTRO VEHICULO MOTOR POR ALCANCE
B	VOLCADURA	J	VEHICULO MOTOR ESTACIONADO
C	CAIDA DE PASAJERO	K	FERROCARRIL
D	INCENDIO	L	BICICLETA
E	OTROS	M	ANIMAL
COLISION SOBRE EL CAMINO		N	OBJETO FIJO
F	PEATON (ATROPELLAMIENTO)	O	OTROS OBJETOS

ACCIDENTES EQUIVALENTES A DAÑOS MATERIALES
♠ UN MUERTO = 6 ACCIDENTES
✲ UN HERIDO = 2 ACCIDENTES

ACCIDENTES POR KILOMETRO
(2 0 0 0)

CARRETERA : TAPANATEPEC - TUXTLA GTZ.
TRAMO: LIM. DE EDOS. OAX./CHIS. - TUXTLA GTZ.

DEL KM: 017+900
AL KM: 035+000

SALDOS MUERTOS	SALDOS HERIDOS	SALDOS DAÑOS MATERIALES ($)	CAUSAS CONDUCTOR	CAUSAS PEAO	CAUSAS PASAJERO	CAUSAS VEHICULO	CAUSAS CAMINO	CAUSAS GANADO	CAUSAS ANATURAL	KILOMETRO	CLAVES
										0	
										5	
										10	
										15	
00	00	125,000	02							20	B G
00	00	18,000	02							25	A A
00	00	8,000	01								G
01	00	13,000	01							30	A ✝ ✝ ✝ ✝ ✝ ✝
00	00	17,000	02							35	A N

NUMERO Y CLASIFICACION DE ACCIDENTES

DEL KM: 035+000
AL KM: 070+000

SALDOS MUERTOS	SALDOS HERIDOS	SALDOS DAÑOS MATERIALES ($)	CAUSAS CONDUCTOR	CAUSAS PEAO	CAUSAS PASAJERO	CAUSAS VEHICULO	CAUSAS CAMINO	CAUSAS GANADO	CAUSAS ANATURAL	KILOMETRO	CLAVES
00	00	100,000	01							35	A
00	00	70,000	03						01	40	A A G G
00	07	25,000	01								G ✲ ✲ ✲ ✲ ✲ ✲ ✲ ✲ ✲ ✲ ✲ ✲ ✲ ✲
00	00	10,000	01							45	G
00	00	19,500	02								A H
00	00	15,000			01					50	A
00	04	11,500	01							55	H ✲ ✲ ✲ ✲ ✲ ✲ ✲ ✲
00	01	17,000					01				M ✲ ✲
00	01	25,000	02							60	
00	00	115,000	02							65	A G ✲ ✲
01	01	59,000	01								A H
00	01	15,000	01							70	H ✲ ✲ ✝ ✝ ✝ ✝ ✝ ✝
											A ✲ ✲

NUMERO Y CLASIFICACION DE ACCIDENTES

CLAVE	CLASIFICACION DEL ACCIDENTE	CLAVE	CLASIFICACION DEL ACCIDENTE
A	SALIDA DEL CAMINO	COLISION SOBRE EL CAMINO	
		G	OTRO VEHICULO MOTOR EN TRANSITO
SIN COLISION SOBRE EL CAMINO		H	OTRO VEHICULO MOTOR POR ALCANCE
B	VOLCADURA	J	VEHICULO MOTOR ESTACIONADO
C	CAIDA DE PASAJERO	K	FERROCARRIL
D	INCENDIO	L	BICICLETA
E	OTROS	M	ANIMAL
COLISION SOBRE EL CAMINO		N	OBJETO FIJO
F	PEATON (ATROPELLAMIENTO)	O	OTROS OBJETOS

ACCIDENTES EQUIVALENTES A DAÑOS MATERIALES
✝ UN MUERTO = 6 ACCIDENTES
✲ UN HERIDO = 2 ACCIDENTES

ACCIDENTES POR KILOMETRO

(2000)

CARRETERA : **TAPANATEPEC - TUXTLA GTZ.**

TRAMO: **LIM. DE EDOS. OAX./CHIS. - TUXTLA GTZ.**

DEL KM: 70+000

AL KM: 105+000

MUERTOS	HERIDOS	DAÑOS MATERIALES ($)	CONDUCTOR	PEATON	VEHICULO	CAMINO	GANADO	A NATURAL	KILOMETRO	NUMERO Y CLASIFICACION DE ACCIDENTES
									70	
00	00	68,500	03							A E H
00	00	5,000	01							A
00	04	50,000	02							G M ✡ ✡ ✡ ✡ ✡ ✡ ✡ ✡
05	00	38,000	03							A H J ✞
00	01	2,500	01						75	L ✡ ✡
01	02	115,500	05							G G G G H ✞ ✞ ✞ ✞ ✞ ✞ ✡ ✡ ✡ ✡
00	00	20,000	01							G
02	01	98,500	05							A A A G H ✡ ✡ ✞ ✞ ✞ ✞ ✞ ✞ ✞ ✞ ✞ ✞ ✞ ✞
01	06	189,000	03						80	B G H ✡ ✡ ✡ ✡ ✡ ✡ ✡ ✡ ✡ ✡ ✡ ✡ ✞ ✞ ✞ ✞ ✞ ✞
00	00	58,000	06							A G G G G H
00	00	8,500	01							A
00	00	10,000	02							A A
									85	
01	03	6,500	02							A L ✡ ✡ ✡ ✡ ✡ ✡ ✞ ✞ ✞ ✞ ✞ ✞
00	05	13,000	01							H ✡ ✡ ✡ ✡ ✡ ✡ ✡ ✡ ✡ ✡
00	03	180,500	06		01					A A A E E G M ✡ ✡ ✡ ✡ ✡ ✡
									90	
01	02	120,000	04							A A A G ✡ ✡ ✡ ✡ ✞ ✞ ✞ ✞ ✞ ✞
00	00	20,000	02							A A
00	00	24,000	02							A A
02	04	84,000	03							A A A ✡ ✡ ✡ ✡ ✡ ✡ ✡ ✡ ✞ ✞ ✞ ✞ ✞ ✞ ✞ ✞ ✞ ✞ ✞ ✞
									95	
00	00	24,000	02							M N
00	00	30,000	01							B
00	00	7,000	02							A G
00	02	173,000	07						100	A A B G G G G ✡ ✡ ✡ ✡
00	00	15,000	01							A
00	00	41,000	03							A G G
00	03	181,000	06							A A A A G G ✡ ✡ ✡ ✡ ✡ ✡
00	00	30,000	01							A
									105	

SALDOS — CAUSAS — KILOMETRO

NUMERO Y CLASIFICACION DE ACCIDENTES: 5 10 15 20 25 30 35 40 45

DEL KM: 105+000

AL KM: 140+000

MUERTOS	HERIDOS	DAÑOS MATERIALES ($)	CONDUCTOR	PEATON	VEHICULO	CAMINO	GANADO	A NATURAL	KILOMETRO	NUMERO Y CLASIFICACION DE ACCIDENTES
									105	
00	00	6,000	01							A
00	06	111,000	04							A A A G ✡ ✡ ✡ ✡ ✡ ✡ ✡ ✡ ✡ ✡ ✡ ✡
00	00	60,000	02							A A
00	06	50,000	02							A A ✡ ✡ ✡ ✡ ✡ ✡ ✡ ✡ ✡ ✡ ✡ ✡
									110	
00	00	15000	01							A
00	00	45,000	01							G
01	00	33,000	02							A G ✞ ✞ ✞ ✞ ✞ ✞
00	00	98,200	03							A G J
00	00	20,100	01						115	G
00	00	30,000	01							G
00	00	12,000	01							A
									120	
00	00	12,000	02							A A
00	00	108,500	02						125	A G
00	00	4,000	01							A
00	03	25,000			01					A ✡ ✡ ✡ ✡ ✡ ✡
00	02	319,500	01		01	01				E M N ✡ ✡ ✡ ✡
00	00	60,000	01						130	G
00	00	19,000	02							H M
02	00	65,000	03			01				A J M N ✞ ✞ ✞ ✞ ✞ ✞ ✞ ✞ ✞ ✞ ✞ ✞
00	01	20,000	01							E ✡ ✡
02	06	193,000	04							G G G G ✡ ✡ ✡ ✡ ✡ ✡ ✡ ✡ ✡ ✡ ✡ ✡ ✞ ✞ ✞ ✞ ✞ ✞ ✞ ✞ ✞ ✞ ✞ ✞
00	00	62,000	05						135	A G G G H
01	01	478,000	06							A A A G G G ✡ ✡ ✞ ✞ ✞ ✞ ✞ ✞
00	00	37,000	03							A G G
00	03	125,000	03		04					A A A A A G G ✡ ✡ ✡ ✡ ✡ ✡
									140	

SALDOS — CAUSAS — KILOMETRO

NUMERO Y CLASIFICACION DE ACCIDENTES: 5 10 15 20 25 30 35 40 45

CLAVE	CLASIFICACION DEL ACCIDENTE	CLAVE	CLASIFICACION DEL ACCIDENTE
A	SALIDA DEL CAMINO		COLISION SOBRE EL CAMINO
		G	OTRO VEHICULO MOTOR EN TRANSITO
	SIN COLISION SOBRE EL CAMINO	H	OTRO VEHICULO MOTOR POR ALCANCE
B	VOLCADURA	J	VEHICULO MOTOR ESTACIONADO
C	CAIDA DE PASAJERO	K	FERROCARRIL
D	INCENDIO	L	BICICLETA
E	OTROS	M	ANIMAL
	COLISION SOBRE EL CAMINO	N	OBJETO FIJO
F	PEATON (ATROPELLAMIENTO)	O	OTROS OBJETOS

ACCIDENTES EQUIVALENTES A DAÑOS MATERIALES

✞ UN MUERTO = 6 ACCIDENTES

✡ UN HERIDO = 2 ACCIDENTES

ACCIDENTES POR KILOMETRO
(2000)

CARRETERA : TAPANATEPEC - TUXTLA GTZ.
TRAMO: LIM. DE EDOS. OAX./CHIS. - TUXTLA GTZ.

DEL KM: 140+000
AL KM: 145+200

SALDOS			CAUSAS					
MUERTOS	HERIDOS	DAÑOS MATERIALES ($)	CONDUCTOR	PEAO	PASAJERO	VEHICULO	CAMINO	GANADO	ANATURAL
00	01	23,000	02						
01	07	53,500	05						
00	03	60,000	03						
00	03	25,000	01		01				

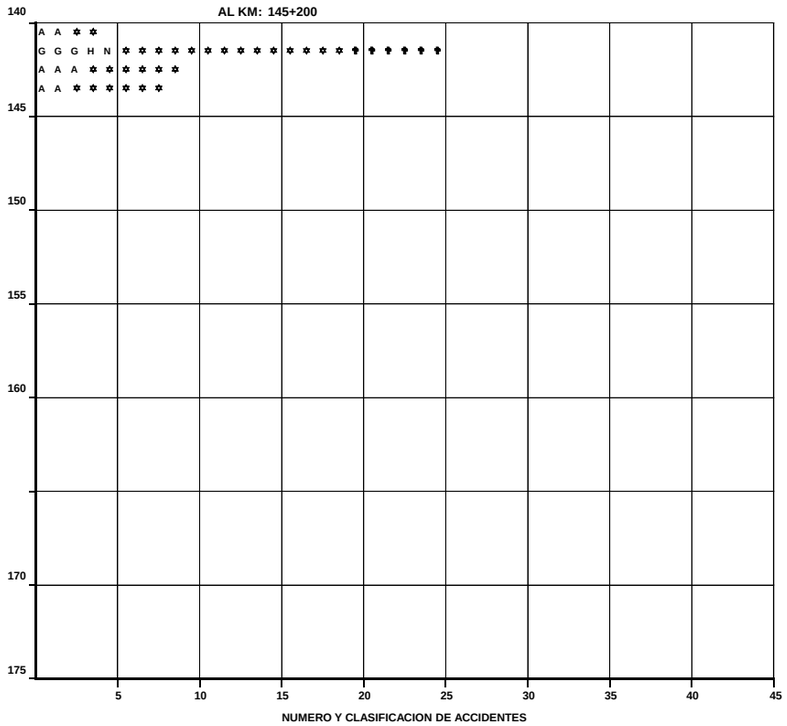

DEL KM:
AL KM:

SALDOS			CAUSAS					
MUERTOS	HERIDOS	DAÑOS MATERIALES ($)	CONDUCTOR	PEAO	PASAJERO	VEHICULO	CAMINO	GANADO	ANATURAL

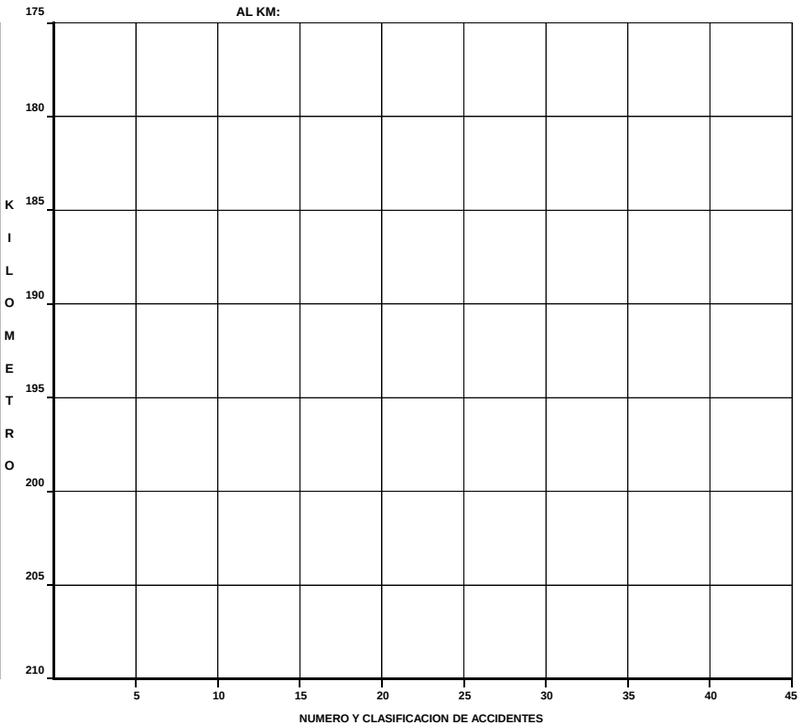

CLAVE	CLASIFICACION DEL ACCIDENTE	CLAVE	CLASIFICACION DEL ACCIDENTE
A	SALIDA DEL CAMINO	COLISION SOBRE EL CAMINO	
		G	OTRO VEHICULO MOTOR EN TRANSITO
SIN COLISION SOBRE EL CAMINO		H	OTRO VEHICULO MOTOR POR ALCANCE
B	VOLCADURA	J	VEHICULO MOTOR ESTACIONADO
C	CAIDA DE PASAJERO	K	FERROCARRIL
D	INCENDIO	L	BICICLETA
E	OTROS	M	ANIMAL
COLISION SOBRE EL CAMINO		N	OBJETO FIJO
F	PEATON (ATROPELLAMIENTO)	O	OTROS OBJETOS

ACCIDENTES EQUIVALENTES A DAÑOS MATERIALES
✝ UN MUERTO = 6 ACCIDENTES
✲ UN HERIDO = 2 ACCIDENTES

ACCIDENTES POR KILOMETRO
(2000)

CARRETERA : VILLAHERMOSA - ESCARCEGA
TRAMO: "T" CATAZAJA - RANCHO NUEVO

DEL KM: 000+000
AL KM: 035+000

SALDOS	MUERTOS	HERIDOS	DAÑOS MATERIALES ($)	CAUSAS	CONDUCTOR	PEAO	PASAJERO	VEHICULO	CAMINO	GANADO	ANATURAL
0	00	00	20,000		01						
5	00	00	98,000		04						
	00	00	36,000		03						
10	00	04	80,000		03						
	00	01	25,000		01						
15	00	00	12,000		01						
	00	00	11,000		01						
20	01	00	73,000		05						
	00	02	30,000		03						
	00	00	86,500		04						
25	00	01	185,000		04						
	00	06	98,000		07						
	00	01	42,100		04						
	00	00	62,500		04						
	00	00	25,000		01						
30	00	00	43,000		02						
	00	04	30,000		07						
	00	04	87,000		08						
	00	00	15,000		01						
	00	12	150,000		03						
35	00	01	0		01						
	00	00	137,000		05						
	00	00	18,000		03						
	00	01	95,000		02						
	00	04	75,000		02						

KILOMETRO



NUMERO Y CLASIFICACION DE ACCIDENTES

DEL KM: 035+000
AL KM: 070+000

SALDOS	MUERTOS	HERIDOS	DAÑOS MATERIALES ($)	CAUSAS	CONDUCTOR	PEAO	PASAJERO	VEHICULO	CAMINO	GANADO	ANATURAL
35	00	00	25,000		01						
	00	05	326,000		14						
40	00	03	126,000		06						
	00	00	5,000		01						
	00	02	67,000		04						
	00	00	30,000		02						
45	00	00	44,000		01						01
	00	00	46,500		07						
50	00	00	57,000		05						
	00	00	10,000		02						
	00	05	195,000		05						
55	00	00	11,000		02						
	00	01	7,000		01						
60	00	00	28,000		02						
65	00	00	0				01				
	00	00	8,000				01				

KILOMETRO



NUMERO Y CLASIFICACION DE ACCIDENTES

CLAVE	CLASIFICACION DEL ACCIDENTE	CLAVE	CLASIFICACION DEL ACCIDENTE
A	SALIDA DEL CAMINO	COLISION SOBRE EL CAMINO	
		G	OTRO VEHICULO MOTOR EN TRANSITO
SIN COLISION SOBRE EL CAMINO		**H**	OTRO VEHICULO MOTOR POR ALCANCE
B	VOLCADURA	**J**	VEHICULO MOTOR ESTACIONADO
C	CAIDA DE PASAJERO	**K**	FERROCARRIL
D	INCENDIO	**L**	BICICLETA
E	OTROS	**M**	ANIMAL
COLISION SOBRE EL CAMINO		**N**	OBJETO FIJO
F	PEATON (ATROPELLAMIENTO)	**O**	OTROS OBJETOS

ACCIDENTES EQUIVALENTES A DAÑOS MATERIALES
✟ UN MUERTO = 6 ACCIDENTES
✱ UN HERIDO = 2 ACCIDENTES

ACCIDENTES POR KILOMETRO
(2000)

CARRETERA : VILLAHERMOSA - ESCARCEGA
TRAMO: "T" CATAZAJA - RANCHO NUEVO

DEL KM: 70+000
AL KM: 105+000

KILOMETRO	MUERTOS	HERIDOS	DAÑOS MATERIALES ($)	CAUSAS: CONDUCTOR	PEAO	PASAJERO	VEHICULO	CAMINO	GANADO	NATURAL
70	00	00	45,000	02						
	01	00	90,000	03						
75	00	00	38,000	01						
	00	00	20,000	01						
	00	00	30,000	01						
80										
85	00	00	30,000	01						
90	00	00	60,000	01						
95	00	00	43,000	03						
100	00	00	34,000	01						
	00	00	49,000	02						
105	00	00	10,000	01						
	00	00	39,000	03						
	00	00	117,000	06						
	00	00	50,000	01						

SALDOS

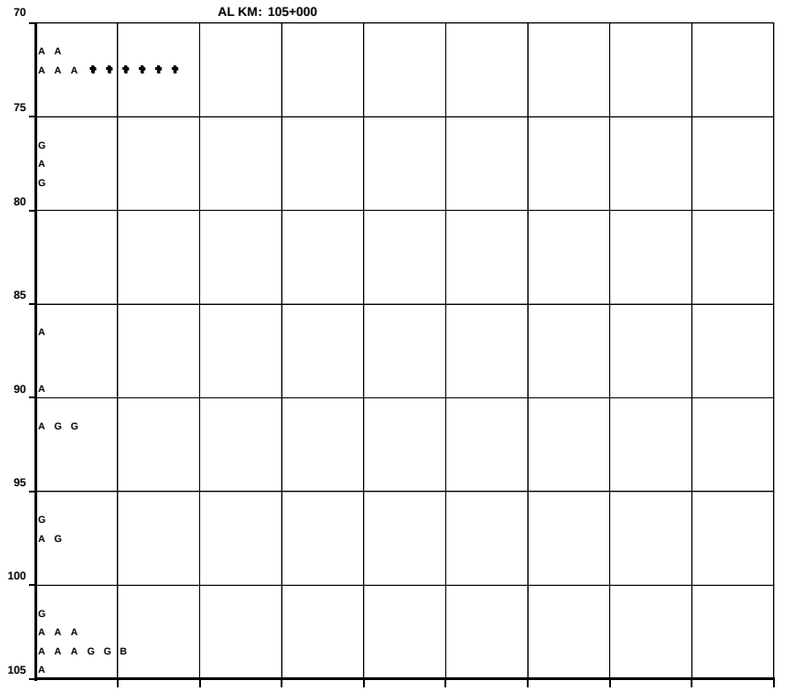

NUMERO Y CLASIFICACION DE ACCIDENTES

DEL KM: 105+000
AL KM: 140+000

KILOMETRO	MUERTOS	HERIDOS	DAÑOS MATERIALES ($)	CAUSAS: CONDUCTOR	PEAO	PASAJERO	VEHICULO	CAMINO	GANADO	NATURAL
105										
110										
	00	00	180,000	07						
115	01	00	100	01						
	00	00	42,000	01						
	00	00	23,000	01						
120	00	00	72,000	03						
125										
	00	00	3,000	01						
130	00	00	42,000	02						
	00	00	5,000	01						
	00	00	15,000	01						
135	00	00	60,000	03						
140	00	00	61,000	04						
	00	03	55,000	01						
	00	00	90,000	01						
	00	00	23,000	02						

SALDOS

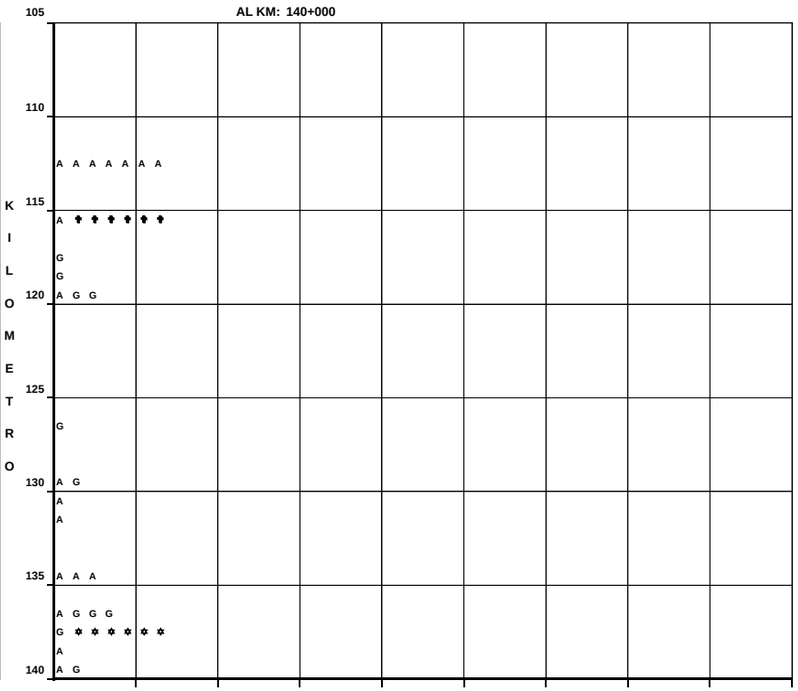

NUMERO Y CLASIFICACION DE ACCIDENTES

CLAVE	CLASIFICACION DEL ACCIDENTE	CLAVE	CLASIFICACION DEL ACCIDENTE
		COLISION SOBRE EL CAMINO	
		G	OTRO VEHICULO MOTOR EN TRANSITO
		H	OTRO VEHICULO MOTOR POR ALCANCE
		J	VEHICULO MOTOR ESTACIONADO
		K	FERROCARRIL
		L	BICICLETA
		M	ANIMAL
		N	OBJETO FIJO
		O	OTROS OBJETOS

CLAVE	CLASIFICACION DEL ACCIDENTE
A	SALIDA DEL CAMINO
SIN COLISION SOBRE EL CAMINO	
B	VOLCADURA
C	CAIDA DE PASAJERO
D	INCENDIO
E	OTROS
COLISION SOBRE EL CAMINO	
F	PEATON (ATROPELLAMIENTO)

ACCIDENTES EQUIVALENTES A DAÑOS MATERIALES
✝ UN MUERTO = 6 ACCIDENTES
✡ UN HERIDO = 2 ACCIDENTES

ACCIDENTES POR KILOMETRO
(2 0 0 0)

CARRETERA : VILLAHERMOSA - ESCARCEGA
TRAMO: "T" CATAZAJA - RANCHO NUEVO

DEL KM: 140+000
AL KM: 175+000

MUERTOS	HERIDOS	DAÑOS MATERIALES ($)	CONDUCTOR	PEATON O PASAJEROS	VEHICULO	CAMINO	GANADO	AGENTE NATURAL	NUMERO Y CLASIFICACION DE ACCIDENTES
00	00	179,000	08						A A A A A A A G
01	10	70,000	01						A ✡ ✞ ✞ ✞ ✞ ✞ ✞
00	00	12,000	01						A
00	02	96,000	08						A A A G G G H H ✡ ✡ ✡ ✡
00	00	20,000	01						A
00	00	20,000	01						A
00	01	100,000	01						A ✡ ✡
00	09	91,000	02		01				A B G ✡ ✡ ✡ ✡ ✡ ✡ ✡ ✡ ✡ ✡ ✡ ✡ ✡ ✡ ✡ ✡ ✡ ✡
00	00	23,000	01						G
00	02	20,000	01						G ✡ ✡ ✡ ✡
00	00	23,000	01						G
00	01	85,000	04						A A A A ✡ ✡

KILOMETRO: 140, 145, 150, 155, 160, 165, 170, 175

NUMERO Y CLASIFICACION DE ACCIDENTES: 5, 10, 15, 20, 25, 30, 35, 40, 45

DEL KM: 175+000
AL KM: 210+000

MUERTOS	HERIDOS	DAÑOS MATERIALES ($)	CONDUCTOR	PEATON O PASAJEROS	VEHICULO	CAMINO	GANADO	AGENTE NATURAL	NUMERO Y CLASIFICACION DE ACCIDENTES
00	07	50,000	01						G ✡ ✡ ✡ ✡ ✡ ✡ ✡ ✡ ✡ ✡ ✡ ✡ ✡ ✡
02	00	85,600	05		01				A A A H H H ✞ ✞ ✞ ✞ ✞ ✞ ✞ ✞ ✞ ✞ ✞ ✞
00	00	51,000	03						G G G
00	00	8,000	01						A
00	07	30,000	01						A ✡ ✡ ✡ ✡ ✡ ✡ ✡ ✡ ✡ ✡ ✡ ✡ ✡ ✡
00	01	50,000	02						A E ✡ ✡
00	00	25,000	01						A
00	01	77,000	02						A A ✡ ✡
00	00	6,000	01						A

KILOMETRO: 175, 180, 185, 190, 195, 200, 205, 210

NUMERO Y CLASIFICACION DE ACCIDENTES: 5, 10, 15, 20, 25, 30, 35, 40, 45

CLAVE	CLASIFICACION DEL ACCIDENTE	CLAVE	CLASIFICACION DEL ACCIDENTE
A	SALIDA DEL CAMINO		COLISION SOBRE EL CAMINO
		G	OTRO VEHICULO MOTOR EN TRANSITO
	SIN COLISION SOBRE EL CAMINO	H	OTRO VEHICULO MOTOR POR ALCANCE
B	VOLCADURA	J	VEHICULO MOTOR ESTACIONADO
C	CAIDA DE PASAJERO	K	FERROCARRIL
D	INCENDIO	L	BICICLETA
E	OTROS	M	ANIMAL
	COLISION SOBRE EL CAMINO	N	OBJETO FIJO
F	PEATON (ATROPELLAMIENTO)	O	OTROS OBJETOS

ACCIDENTES EQUIVALENTES A DAÑOS MATERIALES
✞ UN MUERTO = 6 ACCIDENTES
✡ UN HERIDO = 2 ACCIDENTES

ACCIDENTES POR KILOMETRO
(2000)

CARRETERA : VILLAHERMOSA - ESCARCEGA
TRAMO: "T" CATAZAJA - RANCHO NUEVO

DEL KM: 210+000
AL KM: 229+800

KILOMETRO	MUERTOS	HERIDOS	DAÑOS MATERIALES ($)	CONDUCTOR	PEAO	PAS	VEHICULO	CAMINO	GANADO	ANATURAL	SALDOS
210	00	00	35,000	02							
210											A A
215	00	01	4,500	02							A H ✲ ✲
215	00	00	16,000	01							G
215	00	00	25,000	02							A H
215	00	00	6,100	01							G
220	00	01	10,000	01							A ✲ ✲
220	00	00	15,000	01							A
225	00	00	15,000	03							A A A
225	00	01	115,000	06							A A A A A A G ✲ ✲
225	00	00	1,200	02							G G

DEL KM:
AL KM:

KILOMETRO	MUERTOS	HERIDOS	DAÑOS MATERIALES ($)	CONDUCTOR	PEAO	PAS	VEHICULO	CAMINO	GANADO	ANATURAL	SALDOS

NUMERO Y CLASIFICACION DE ACCIDENTES

CLAVE	CLASIFICACION DEL ACCIDENTE
A	SALIDA DEL CAMINO
SIN COLISION SOBRE EL CAMINO	
B	VOLCADURA
C	CAIDA DE PASAJERO
D	INCENDIO
E	OTROS
COLISION SOBRE EL CAMINO	
F	PEATON (ATROPELLAMIENTO)
COLISION SOBRE EL CAMINO	
G	OTRO VEHICULO MOTOR EN TRANSITO
H	OTRO VEHICULO MOTOR POR ALCANCE
J	VEHICULO MOTOR ESTACIONADO
K	FERROCARRIL
L	BICICLETA
M	ANIMAL
N	OBJETO FIJO
O	OTROS OBJETOS

ACCIDENTES EQUIVALENTES A DAÑOS MATERIALES
🡅 UN MUERTO = 6 ACCIDENTES
✲ UN HERIDO = 2 ACCIDENTES

ACCIDENTES POR KILOMETRO
(2 0 0 0)

CARRETERA : VILLAHERMOSA - ESCOPETAZO
TRAMO: LIM. DE EDOS. TAB./CHIS. - "T" ESCOPETAZO

DEL KM:
AL KM:

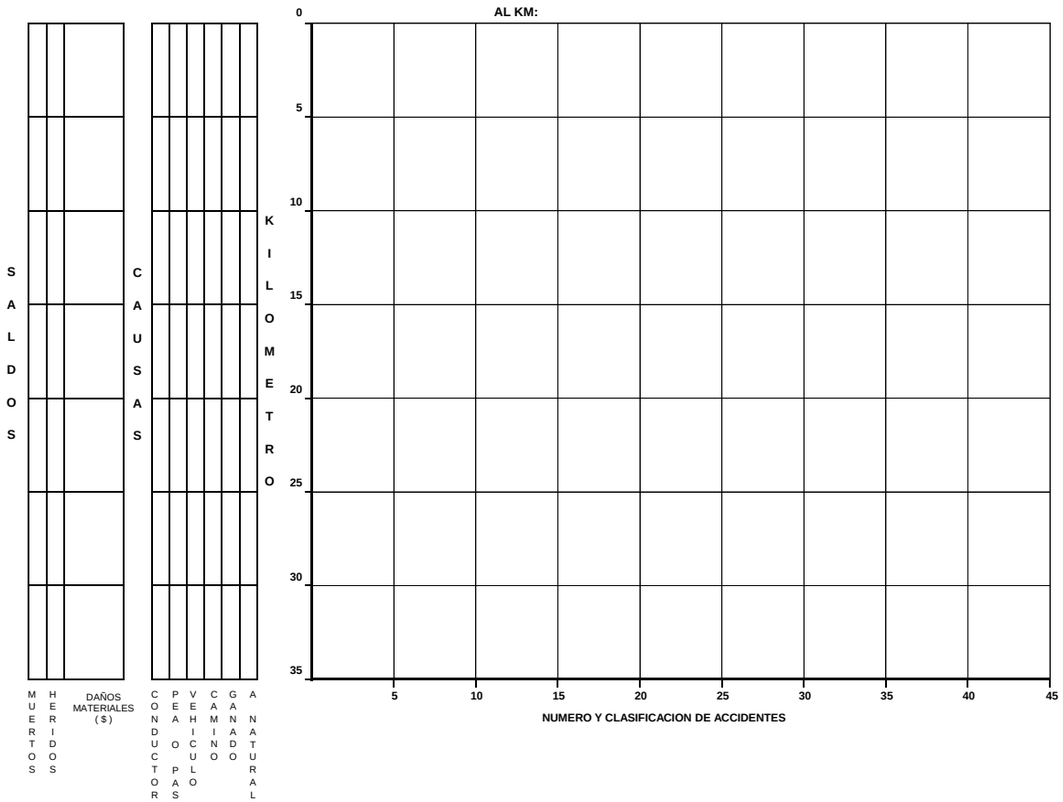

DEL KM: 61+600
AL KM: 70+000

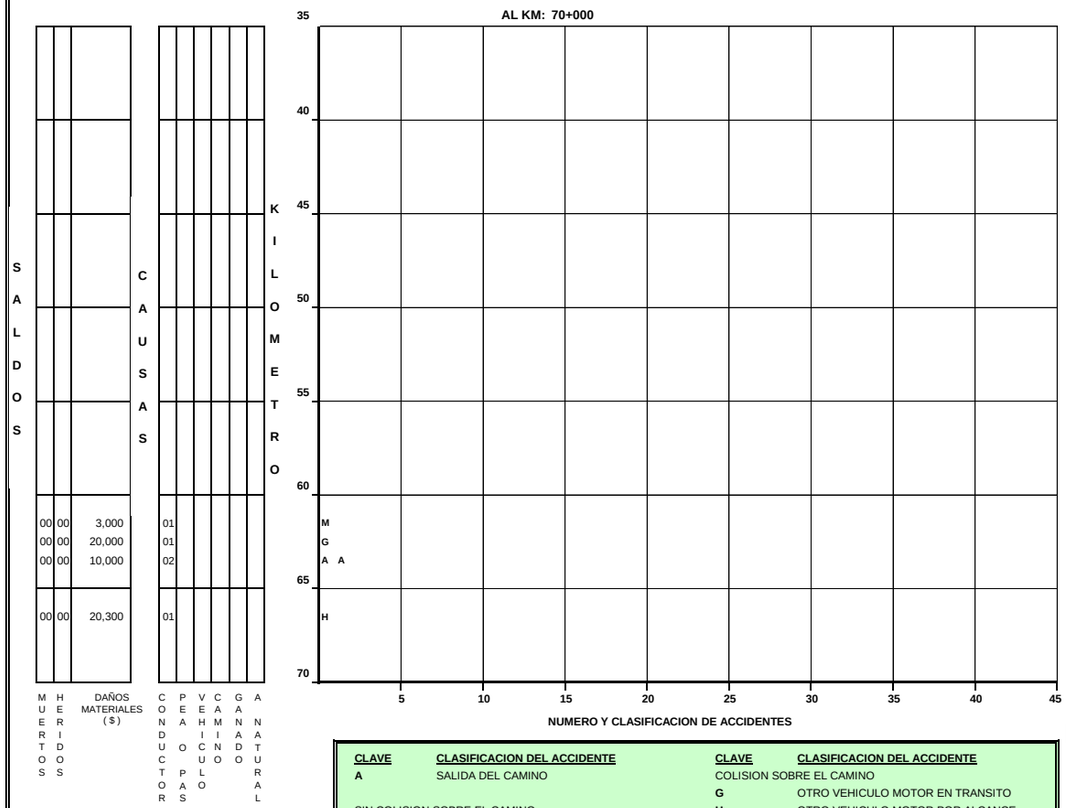

CLAVE	CLASIFICACION DEL ACCIDENTE	CLAVE	CLASIFICACION DEL ACCIDENTE
A	SALIDA DEL CAMINO	COLISION SOBRE EL CAMINO	
		G	OTRO VEHICULO MOTOR EN TRANSITO
SIN COLISION SOBRE EL CAMINO		H	OTRO VEHICULO MOTOR POR ALCANCE
B	VOLCADURA	J	VEHICULO MOTOR ESTACIONADO
C	CAIDA DE PASAJERO	K	FERROCARRIL
D	INCENDIO	L	BICICLETA
E	OTROS	M	ANIMAL
COLISION SOBRE EL CAMINO		N	OBJETO FIJO
F	PEATON (ATROPELLAMIENTO)	O	OTROS OBJETOS

ACCIDENTES EQUIVALENTES A DAÑOS MATERIALES
✝ UN MUERTO = 6 ACCIDENTES
✡ UN HERIDO = 2 ACCIDENTES

ACCIDENTES POR KILOMETRO
(2000)

CARRETERA : VILLAHERMOSA - ESCOPETAZO
TRAMO: LIM. DE EDOS. TAB./CHIS. - "T" ESCOPETAZO

DEL KM: 70+000
AL KM: 105+000

SALDOS MUERTOS	SALDOS HERIDOS	SALDOS DAÑOS MATERIALES ($)	CAUSAS CONDUCTOR	CAUSAS PEAO PASAJERO	CAUSAS VEHICULO	CAUSAS CAMINO	CAUSAS GANADO	CAUSAS ANATURAL
00	00	20,000	01					
00	01	31,000	01					
00	00	10,000			01			
00	00	10,000			01			
01	02	56,500	02					
00	02	50,000	01					
00	00	30,000	02					
00	00	11,000	01					
00	00	11,000	01					
00	00	8,000	01					
00	00	45,000	03					
00	00	10,000	01					
00	03	26,000	02					
00	03	25,000	01					
00	01	60,000	01					

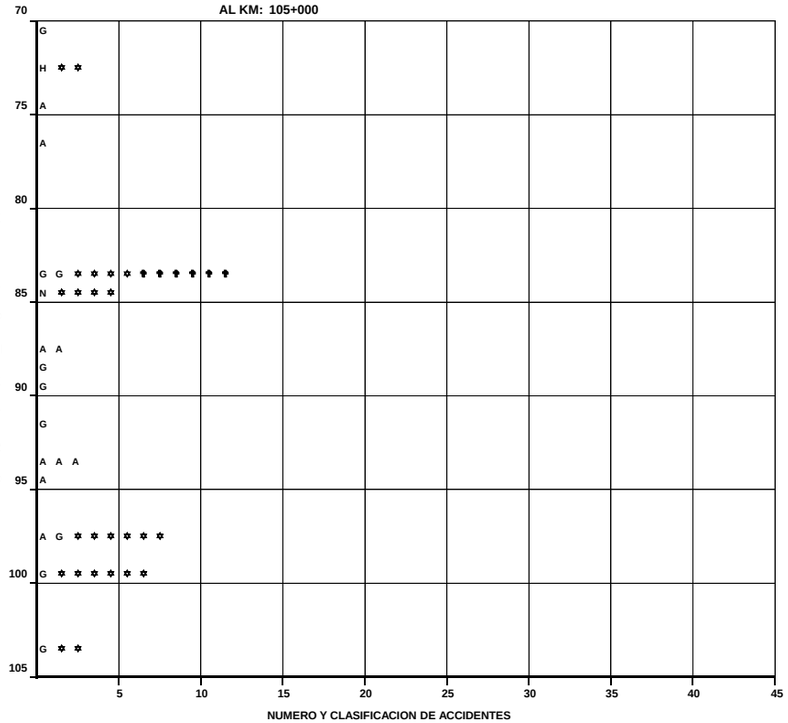

DEL KM: 105+000
AL KM: 140+000

SALDOS MUERTOS	SALDOS HERIDOS	SALDOS DAÑOS MATERIALES ($)	CAUSAS CONDUCTOR	CAUSAS PEAO PASAJERO	CAUSAS VEHICULO	CAUSAS CAMINO	CAUSAS GANADO	CAUSAS ANATURAL
00	00	19,500	02					
00	00	10,000	01					
00	00	15,400	01					
00	02	42,000	02					
00	00	10,000				01		
00	00	20,000	01					
00	00	25,100	02					
00	00	6,000			02			
00	00	15,000			01			

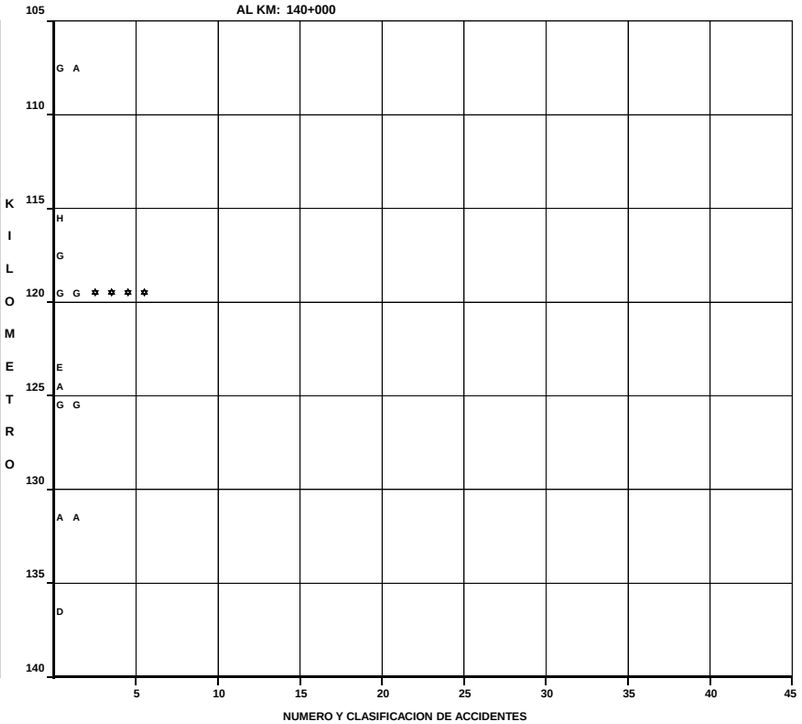

CLAVE	CLASIFICACION DEL ACCIDENTE	CLAVE	CLASIFICACION DEL ACCIDENTE
A	SALIDA DEL CAMINO	COLISION SOBRE EL CAMINO	
		G	OTRO VEHICULO MOTOR EN TRANSITO
SIN COLISION SOBRE EL CAMINO		H	OTRO VEHICULO MOTOR POR ALCANCE
B	VOLCADURA	J	VEHICULO MOTOR ESTACIONADO
C	CAIDA DE PASAJERO	K	FERROCARRIL
D	INCENDIO	L	BICICLETA
E	OTROS	M	ANIMAL
COLISION SOBRE EL CAMINO		N	OBJETO FIJO
F	PEATON (ATROPELLAMIENTO)	O	OTROS OBJETOS

ACCIDENTES EQUIVALENTES A DAÑOS MATERIALES
✟ UN MUERTO = 6 ACCIDENTES
✲ UN HERIDO = 2 ACCIDENTES

ACCIDENTES POR KILOMETRO
(2000)

CARRETERA : VILLAHERMOSA - ESCOPETAZO
TRAMO: LIM. DE EDOS. TAB./CHIS. - "T" ESCOPETAZO

DEL KM: 140+000
AL KM: 175+000

KILOMETRO	SALDOS: MUERTOS	SALDOS: HERIDOS	SALDOS: DAÑOS MATERIALES ($)	CAUSAS: CONDUCTOR	CAUSAS: PEATON	CAUSAS: VEHICULO	CAUSAS: CAMINO	CAUSAS: GANADO	CAUSAS: A NATURAL	NUMERO Y CLASIFICACION DE ACCIDENTES
140										
	00	00	10,000	01						A
	00	00	10,000			01				D
145	00	00	10,000	01						G
	00	00	16,000	01						G
150										
	00	00	10,000				01			B
155	00	00	37,500	02						A A
	00	00	35,000	01						A
	00	00	200,000						02	N N
	00	04	58,000	01					02	A A A ✡ ✡ ✡ ✡ ✡ ✡ ✡ ✡
	00	00	40,000	01						G
160	00	00	50,000	02						A G
	00	22	28,000	01						G ✡
	05	00	8,000	01						A ✞
165	00	03	53,000	04						A A A G ✡ ✡ ✡ ✡ ✡ ✡
	01	00	64,000	01		02				A A G ✞ ✞ ✞ ✞ ✞ ✞
170	00	00	45,000	01						B
	00	00	105,000	03						A A A
	00	00	40,000	01			01			B G
175										

Escala: 5 10 15 20 25 30 35 40 45
NUMERO Y CLASIFICACION DE ACCIDENTES

DEL KM: 175+000
AL KM: 210+000

KILOMETRO	SALDOS: MUERTOS	SALDOS: HERIDOS	SALDOS: DAÑOS MATERIALES ($)	CAUSAS: CONDUCTOR	CAUSAS: PEATON	CAUSAS: VEHICULO	CAUSAS: CAMINO	CAUSAS: GANADO	CAUSAS: A NATURAL	NUMERO Y CLASIFICACION DE ACCIDENTES
175										
	00	00	6,000	01						G
	00	00	57,000	03						A A G
	00	00	282,000	04		01				A A G N N
180										
	00	00	36,000	02						A G
185										
	00	00	20,000	02						A A
	00	00	3,000	01						G
	00	00	1,500	01						A
	00	03	30,000	01						A ✡ ✡ ✡ ✡ ✡ ✡
190	00	00	9,500	02						A A
	00	02	26,000	02						G G ✡ ✡ ✡ ✡
195	00	00	20,000	01						A
	00	00	17,000	02		01				E G G
200										
	00	04	568,000	04						A G G H ✡ ✡ ✡ ✡ ✡ ✡ ✡ ✡
205										
	00	03	11,000	01						G ✡ ✡ ✡ ✡ ✡ ✡
210										

Escala: 5 10 15 20 25 30 35 40 45
NUMERO Y CLASIFICACION DE ACCIDENTES

CLAVE	CLASIFICACION DEL ACCIDENTE	CLAVE	CLASIFICACION DEL ACCIDENTE
A	SALIDA DEL CAMINO		COLISION SOBRE EL CAMINO
		G	OTRO VEHICULO MOTOR EN TRANSITO
	SIN COLISION SOBRE EL CAMINO	H	OTRO VEHICULO MOTOR POR ALCANCE
B	VOLCADURA	J	VEHICULO MOTOR ESTACIONADO
C	CAIDA DE PASAJERO	K	FERROCARRIL
D	INCENDIO	L	BICICLETA
E	OTROS	M	ANIMAL
	COLISION SOBRE EL CAMINO	N	OBJETO FIJO
F	PEATON (ATROPELLAMIENTO)	O	OTROS OBJETOS

ACCIDENTES EQUIVALENTES A DAÑOS MATERIALES
✞ UN MUERTO = 6 ACCIDENTES
✡ UN HERIDO = 2 ACCIDENTES

ACCIDENTES POR KILOMETRO
(2000)

CARRETERA : VILLAHERMOSA - ESCOPETAZO
TRAMO: LIM. DE EDOS. TAB./CHIS. - "T" ESCOPETAZO

DEL KM: 210+000
AL KM: 245+000

SALDOS MUERTOS	SALDOS HERIDOS	SALDOS DAÑOS MATERIALES ($)	CAUSAS CONDUCTOR	CAUSAS PEAO PASAJERO	CAUSAS VEHICULO	CAUSAS CAMINO	CAUSAS GANADO	CAUSAS NATURAL
00	00	8,500	01		01			
00	00	25,500	02		01			
01	00	35,000	02					
00	00	30,000	01					
00	00	12,500	01					
00	00	60,000	01					
00	00	52,000	02					
00	00	45,000	02					
00	00	4,000	01					
00	00	10,000			01			
00	00	15,000	01					

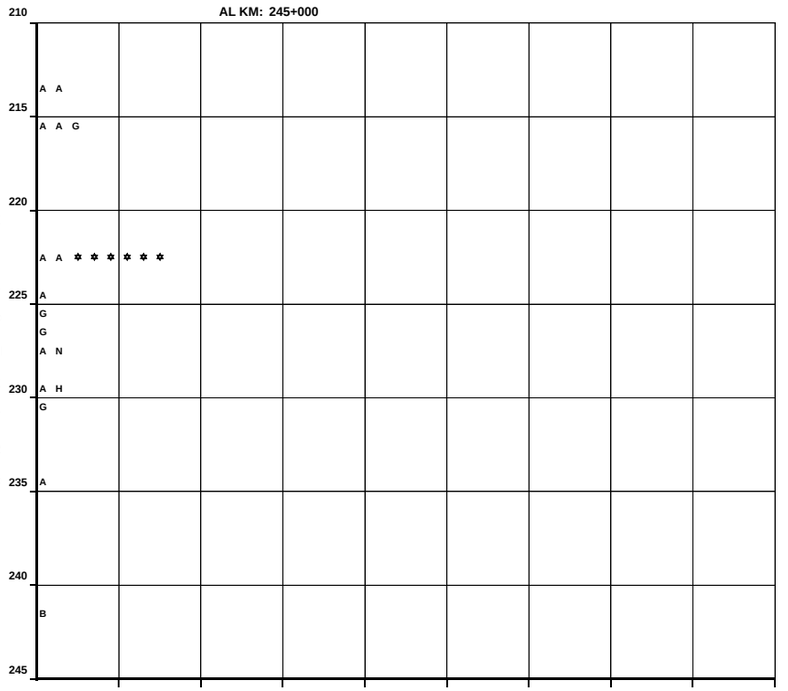

DEL KM: 245+000
AL KM: 254+900

SALDOS MUERTOS	SALDOS HERIDOS	SALDOS DAÑOS MATERIALES ($)	CAUSAS CONDUCTOR	CAUSAS PEAO PASAJERO	CAUSAS VEHICULO	CAUSAS CAMINO	CAUSAS GANADO	CAUSAS NATURAL
00	00	5,000	01					
00	01	50,000	01					
00	00	6,000	01					
00	00	29,500	02					

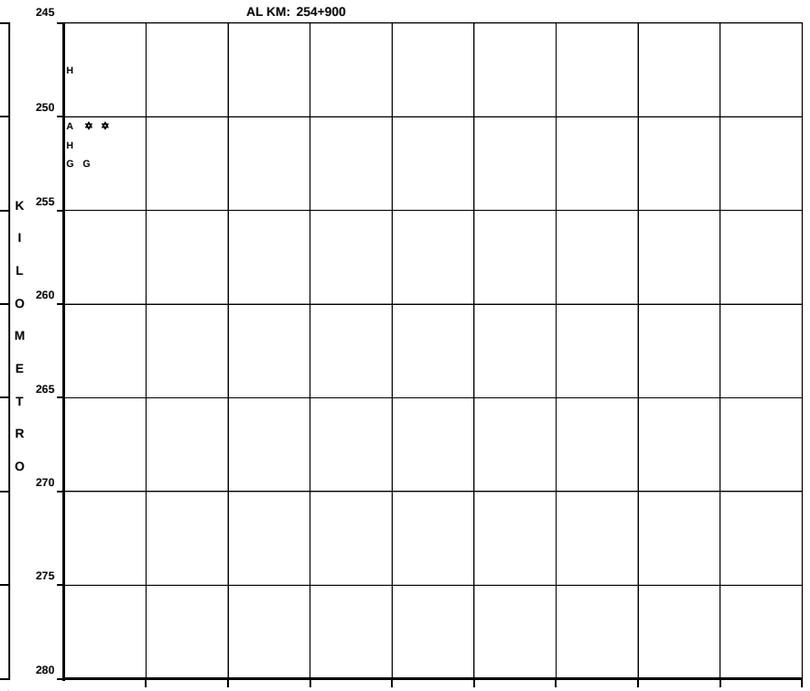

CLAVE	CLASIFICACION DEL ACCIDENTE	CLAVE	CLASIFICACION DEL ACCIDENTE
A	SALIDA DEL CAMINO	COLISION SOBRE EL CAMINO	
		G	OTRO VEHICULO MOTOR EN TRANSITO
SIN COLISION SOBRE EL CAMINO		H	OTRO VEHICULO MOTOR POR ALCANCE
B	VOLCADURA	J	VEHICULO MOTOR ESTACIONADO
C	CAIDA DE PASAJERO	K	FERROCARRIL
D	INCENDIO	L	BICICLETA
E	OTROS	M	ANIMAL
COLISION SOBRE EL CAMINO		N	OBJETO FIJO
F	PEATON (ATROPELLAMIENTO)	O	OTROS OBJETOS

ACCIDENTES EQUIVALENTES A DAÑOS MATERIALES
✟ UN MUERTO = 6 ACCIDENTES
✡ UN HERIDO = 2 ACCIDENTES

ACCIDENTES POR KILOMETRO
(2000)

CARRETERA : HUIXTLA - EL JOCOTE
TRAMO: HUIXTLA - EL JOCOTE

DEL KM: 1+200
AL KM: 35+000

KILOMETRO	SALDOS: MUERTOS	SALDOS: HERIDOS	SALDOS: DAÑOS MATERIALES ($)	CAUSAS: CONDUCTOR	CAUSAS: PEAO	CAUSAS: PASAJERO	CAUSAS: VEHICULO	CAUSAS: CAMINO	CAUSAS: GANADO	CAUSAS: ANATURAL	NUMERO Y CLASIFICACION DE ACCIDENTES
0–5											
5–10											
10–15	00	00	20,000	01							A
15–20	00	00	25,000				01				E
20–25	00 00	00 02	75,000 0	01 02							G F F ✲ ✲ ✲ ✲
25–30											
30–35											

DEL KM: 035+000
AL KM: 070+000

KILOMETRO	SALDOS: MUERTOS	SALDOS: HERIDOS	SALDOS: DAÑOS MATERIALES ($)	CAUSAS: CONDUCTOR	CAUSAS: PEAO	CAUSAS: PASAJERO	CAUSAS: VEHICULO	CAUSAS: CAMINO	CAUSAS: GANADO	CAUSAS: ANATURAL	NUMERO Y CLASIFICACION DE ACCIDENTES
35–40											
40–45	00 00 00	00 00 03	7,000 30,000 15,000	01 03 01							G A A A G ✲ ✲ ✲ ✲ ✲ ✲
45–50	00	00	200,000				02				D D
50–55	00 00	02 05	70,000 70,000	02 02							G G ✲ ✲ ✲ ✲ G G ✲ ✲ ✲ ✲ ✲ ✲ ✲ ✲ ✲ ✲ ✲
55–60	01 00	04 00	43,000 11,000	01 01							G ✲ ✲ ✲ ✲ ✲ ✲ ✲ ✲ ✲ ✲ ✲ ✲ ✲ ✲ G
60–65											
65–70											

NUMERO Y CLASIFICACION DE ACCIDENTES

CLAVE	CLASIFICACION DEL ACCIDENTE	CLAVE	CLASIFICACION DEL ACCIDENTE
A	SALIDA DEL CAMINO	COLISION SOBRE EL CAMINO	
		G	OTRO VEHICULO MOTOR EN TRANSITO
SIN COLISION SOBRE EL CAMINO		**H**	OTRO VEHICULO MOTOR POR ALCANCE
B	VOLCADURA	**J**	VEHICULO MOTOR ESTACIONADO
C	CAIDA DE PASAJERO	**K**	FERROCARRIL
D	INCENDIO	**L**	BICICLETA
E	OTROS	**M**	ANIMAL
COLISION SOBRE EL CAMINO		**N**	OBJETO FIJO
F	PEATON (ATROPELLAMIENTO)	**O**	OTROS OBJETOS

ACCIDENTES EQUIVALENTES A DAÑOS MATERIALES
✝ UN MUERTO = 6 ACCIDENTES
✲ UN HERIDO = 2 ACCIDENTES

ACCIDENTES POR KILOMETRO
(2000)

CARRETERA : HUIXTLA - EL JOCOTE
TRAMO: HUIXTLA - EL JOCOTE

DEL KM: 70+000
AL KM: 105+000

SALDOS: MUERTOS	HERIDOS	DAÑOS MATERIALES ($)	CAUSAS: CONDUCTOR	PEAO	PAS	VEHICULO	CAMINO	GANADO	ANATURAL	KILOMETRO	Clave
00	00	3200	01							75	G
00	00	28,000	01							85	A
01	03	46,000	01							90	G ✡ ✡ ✡ ✡ ✡ ✡ ✡ ✡ ✡ ✡ ✡ ✡
00	06	40,000	02							90	A A ✡ ✡ ✡ ✡ ✡ ✡ ✡ ✡ ✡ ✡ ✡ ✡
00	00	9,000	01							95	A
00	00	25,000	01							100	A
00	02	2,500	01							100	L ✡ ✡ ✡ ✡
00	01	10,000	01							105	F ✡ ✡

NUMERO Y CLASIFICACION DE ACCIDENTES

DEL KM: 105+000
AL KM: 124+300

SALDOS: MUERTOS	HERIDOS	DAÑOS MATERIALES ($)	CAUSAS: CONDUCTOR	PEAO	PAS	VEHICULO	CAMINO	GANADO	ANATURAL	KILOMETRO	Clave
00	00	15,300	02							110	H H
00	00	38,800	02							110	A G
00	10	25,000	02							110	F G ✡
00	00	84,000	02							120	G G
00	00	45,000	02							125	A A

NUMERO Y CLASIFICACION DE ACCIDENTES

CLAVE	CLASIFICACION DEL ACCIDENTE	CLAVE	CLASIFICACION DEL ACCIDENTE
		COLISION SOBRE EL CAMINO	
		G	OTRO VEHICULO MOTOR EN TRANSITO
		H	OTRO VEHICULO MOTOR POR ALCANCE
		J	VEHICULO MOTOR ESTACIONADO
		K	FERROCARRIL
		L	BICICLETA
		M	ANIMAL
		N	OBJETO FIJO
		O	OTROS OBJETOS
A	SALIDA DEL CAMINO		
SIN COLISION SOBRE EL CAMINO			
B	VOLCADURA		
C	CAIDA DE PASAJERO		
D	INCENDIO		
E	OTROS		
COLISION SOBRE EL CAMINO			
F	PEATON (ATROPELLAMIENTO)		

ACCIDENTES EQUIVALENTES A DAÑOS MATERIALES
✟ UN MUERTO = 6 ACCIDENTES
✡ UN HERIDO = 2 ACCIDENTES

ACCIDENTES POR KILOMETRO
(2 0 0 0)

CARRETERA : LAS CRUCES - ARRIAGA
TRAMO: LAS CRUCES - ARRIAGA

DEL KM: 0+000
AL KM: 35+000

MUERTOS	HERIDOS	DAÑOS MATERIALES ($)	CONDUCTOR	PEAO PAS	VEHICULO	CAMINO	GANADO	ANATURAL	KILOMETRO	CLASIFICACION DE ACCIDENTES
00	00	40,000	01						0	A
00	00	60,000	01							A
00	00	15,000	01						5	A
00	00	30,000	01						10	A
00	00	35,000	01							A
00	04	55,000	01						15	G ✲ ✲ ✲ ✲ ✲ ✲ ✲ ✲
00	00	25,000	02						20	A A
00	03	140,000	02							G G ✲ ✲ ✲ ✲ ✲ ✲
00	00	30,000	01						25	A
00	00	12,000	01						30	G
00	00	45,000			03				35	A A A

SALDOS — CAUSAS — KILOMETRO

NUMERO Y CLASIFICACION DE ACCIDENTES

DEL KM: 35+000
AL KM: 47+400

MUERTOS	HERIDOS	DAÑOS MATERIALES ($)	CONDUCTOR	PEAO PAS	VEHICULO	CAMINO	GANADO	ANATURAL	KILOMETRO	CLASIFICACION DE ACCIDENTES
00	00	600,000	04						35	
									40	
									45	A A A A
									50	
									55	
									60	
									65	
									70	

SALDOS — CAUSAS — KILOMETRO

NUMERO Y CLASIFICACION DE ACCIDENTES

CLAVE	CLASIFICACION DEL ACCIDENTE	CLAVE	CLASIFICACION DEL ACCIDENTE
A	SALIDA DEL CAMINO	COLISION SOBRE EL CAMINO	
		G	OTRO VEHICULO MOTOR EN TRANSITO
SIN COLISION SOBRE EL CAMINO		H	OTRO VEHICULO MOTOR POR ALCANCE
B	VOLCADURA	J	VEHICULO MOTOR ESTACIONADO
C	CAIDA DE PASAJERO	K	FERROCARRIL
D	INCENDIO	L	BICICLETA
E	OTROS	M	ANIMAL
COLISION SOBRE EL CAMINO		N	OBJETO FIJO
F	PEATON (ATROPELLAMIENTO)	O	OTROS OBJETOS

ACCIDENTES EQUIVALENTES A DAÑOS MATERIALES
✲ UN MUERTO = 6 ACCIDENTES
✲ UN HERIDO = 2 ACCIDENTES

ACCIDENTES POR KILOMETRO
(2000)

CARRETERA : TAPACHULA - PUERTO MADERO
TRAMO: TAPACHULA - PUERTO MADERO

DEL KM: 2+100
AL KM: 28+400

SALDOS	MUERTOS	HERIDOS	DAÑOS MATERIALES ($)	CAUSAS	CONDUCTOR	PEAO PAS	VEHICULO	CAMINO	GANADO	ANATURAL
	00	00	29,000		02					
	00	00	33,000		02					
	00	00	13,000		01					
	00	03	47,800		01		01	03		
	00	10	52,000		03					
	00	14	92,500		07			01		
	00	00	83,000		02			02		
	00	06	75,000		03		01			
	00	00	54,000		02		01			
	00	00	37,000		01					
	00	00	15,000		01					
	01	03	85,000		01					

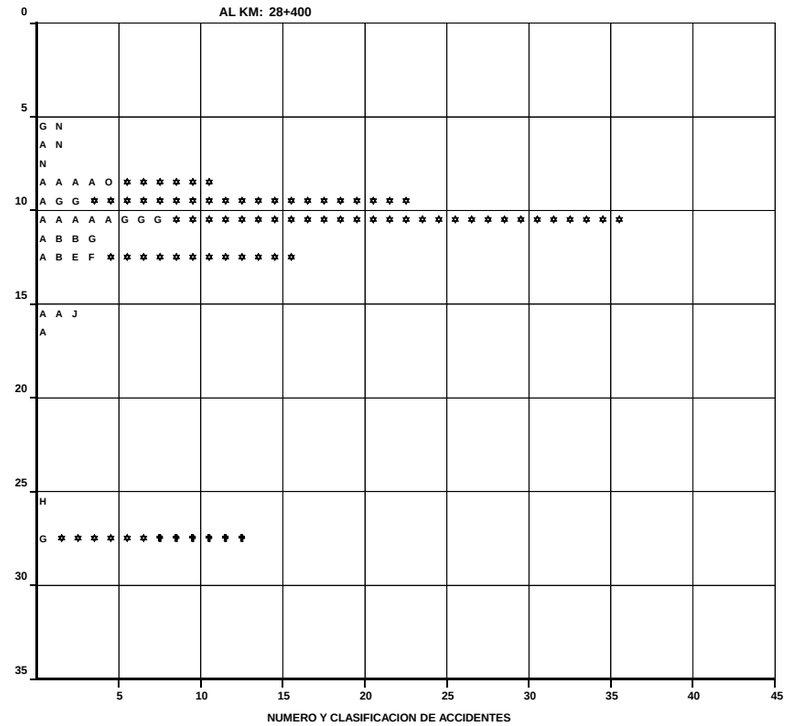

DEL KM:
AL KM:

SALDOS	MUERTOS	HERIDOS	DAÑOS MATERIALES ($)	CAUSAS	CONDUCTOR	PEAO PAS	VEHICULO	CAMINO	GANADO	ANATURAL

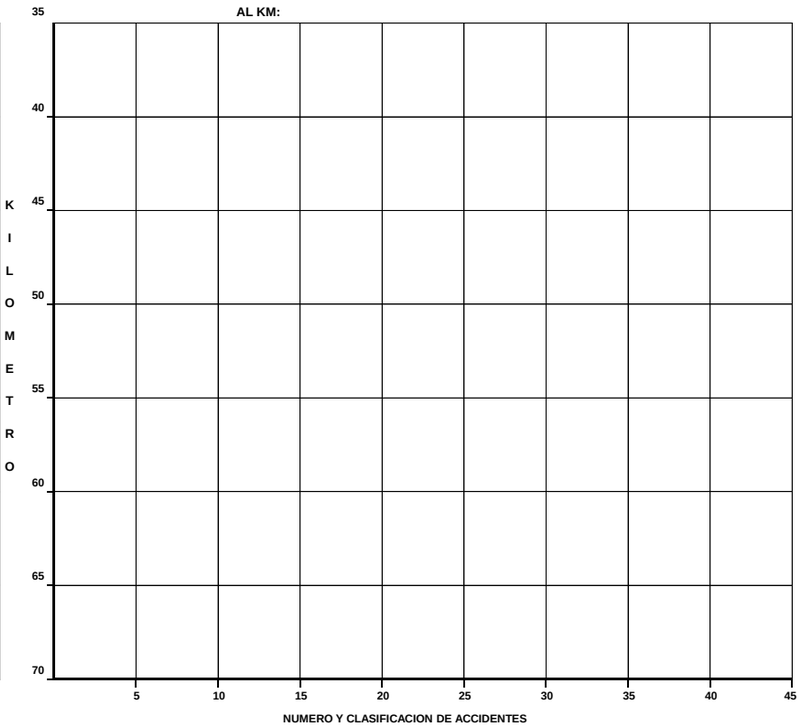

CLAVE	CLASIFICACION DEL ACCIDENTE	CLAVE	CLASIFICACION DEL ACCIDENTE
A	SALIDA DEL CAMINO	COLISION SOBRE EL CAMINO	
		G	OTRO VEHICULO MOTOR EN TRANSITO
SIN COLISION SOBRE EL CAMINO		H	OTRO VEHICULO MOTOR POR ALCANCE
B	VOLCADURA	J	VEHICULO MOTOR ESTACIONADO
C	CAIDA DE PASAJERO	K	FERROCARRIL
D	INCENDIO	L	BICICLETA
E	OTROS	M	ANIMAL
COLISION SOBRE EL CAMINO		N	OBJETO FIJO
F	PEATON (ATROPELLAMIENTO)	O	OTROS OBJETOS

ACCIDENTES EQUIVALENTES A DAÑOS MATERIALES
UN MUERTO = 6 ACCIDENTES
UN HERIDO = 2 ACCIDENTES

ACCIDENTES POR KILOMETRO
(2 0 0 0)

CARRETERA : TAPANATEPEC - TALISMAN
TRAMO: RAMAL A CD. HIDALGO

DEL KM: 0+000
AL KM: 26+500

MUERTOS	HERIDOS	DAÑOS MATERIALES ($)	CONDUCTOR	PEAO PASAJERO	VEHICULO	CAMINO	GANADO	A NATURAL	KILOMETRO
00	00	10,000	01						0
00	00	41,000	03						
									5
00	00	20,000	01						10
00	00	15,500	01						
00	03	25,000	01						15
00	00	40,000	02						
00	01	1,500		01					
00	03	25,000	01						20
00	01	25,500	02	01					
									25
									30
									35

SALDOS — CAUSAS

NUMERO Y CLASIFICACION DE ACCIDENTES

DEL KM:
AL KM:

MUERTOS	HERIDOS	DAÑOS MATERIALES ($)	CONDUCTOR	PEAO PASAJERO	VEHICULO	CAMINO	GANADO	A NATURAL	KILOMETRO
									35
									40
									45
									50
									55
									60
									65
									70

SALDOS — CAUSAS

NUMERO Y CLASIFICACION DE ACCIDENTES

CLAVE	CLASIFICACION DEL ACCIDENTE	CLAVE	CLASIFICACION DEL ACCIDENTE
A	SALIDA DEL CAMINO	COLISION SOBRE EL CAMINO	
		G	OTRO VEHICULO MOTOR EN TRANSITO
SIN COLISION SOBRE EL CAMINO		H	OTRO VEHICULO MOTOR POR ALCANCE
B	VOLCADURA	J	VEHICULO MOTOR ESTACIONADO
C	CAIDA DE PASAJERO	K	FERROCARRIL
D	INCENDIO	L	BICICLETA
E	OTROS	M	ANIMAL
COLISION SOBRE EL CAMINO		N	OBJETO FIJO
F	PEATON (ATROPELLAMIENTO)	O	OTROS OBJETOS

ACCIDENTES EQUIVALENTES A DAÑOS MATERIALES
✝ UN MUERTO = 6 ACCIDENTES
✲ UN HERIDO = 2 ACCIDENTES

ACCIDENTES POR KILOMETRO
(2 0 0 0)

CARRETERA : TAPANATEPEC - TALISMAN
TRAMO: RAMAL A UNION JUAREZ

DEL KM: 0+000
AL KM: 28+600

SALDOS	MUERTOS	HERIDOS	DAÑOS MATERIALES ($)	CAUSAS	CONDUCTOR	PEAO / PASAJERO	VEHICULO	CAMINO	GANADO	ANATURAL	KILOMETRO
	00	00	20,000		01						B
	00	00	20,000		01						B
	00	00	15,500		01						H
	00	00	10,000		01						A
	00	00	20,000		02						A A
	00	00	15,500		01						H

NUMERO Y CLASIFICACION DE ACCIDENTES

DEL KM:
AL KM:

SALDOS	MUERTOS	HERIDOS	DAÑOS MATERIALES ($)	CAUSAS	CONDUCTOR	PEAO / PASAJERO	VEHICULO	CAMINO	GANADO	ANATURAL	KILOMETRO

NUMERO Y CLASIFICACION DE ACCIDENTES

CLAVE	CLASIFICACION DEL ACCIDENTE	CLAVE	CLASIFICACION DEL ACCIDENTE
A	SALIDA DEL CAMINO	COLISION SOBRE EL CAMINO	
		G	OTRO VEHICULO MOTOR EN TRANSITO
SIN COLISION SOBRE EL CAMINO		H	OTRO VEHICULO MOTOR POR ALCANCE
B	VOLCADURA	J	VEHICULO MOTOR ESTACIONADO
C	CAIDA DE PASAJERO	K	FERROCARRIL
D	INCENDIO	L	BICICLETA
E	OTROS	M	ANIMAL
COLISION SOBRE EL CAMINO		N	OBJETO FIJO
F	PEATON (ATROPELLAMIENTO)	O	OTROS OBJETOS

ACCIDENTES EQUIVALENTES A DAÑOS MATERIALES
✝ UN MUERTO = 6 ACCIDENTES
✡ UN HERIDO = 2 ACCIDENTES

ACCIDENTES POR KILOMETRO
(2 0 0 0)

CARRETERA : TAPACHULA - PUERTO MADERO
TRAMO: JARITAS - CD. HIDALGO

DEL KM: 0+000
AL KM: 35+000

SALDOS			CAUSAS						
MUERTOS	HERIDOS	DAÑOS MATERIALES ($)	CONDUCTOR	PEAO PAS	VEHICULO	CAMINO	GANADO	ANATURAL
00	00	20,000	01					
00	02	50,000	02					
00	00	48,000	03					
00	03	10,000			01			
00	02	38,000	02					
00	03	50,000	01					
00	03	50,000	01					
00	00	20,000	01					
00	00	20,000	01					
00	00	120,000	03					
00	00	40,000	01					
00	00	10,000	01					
00	00	110,000	02					

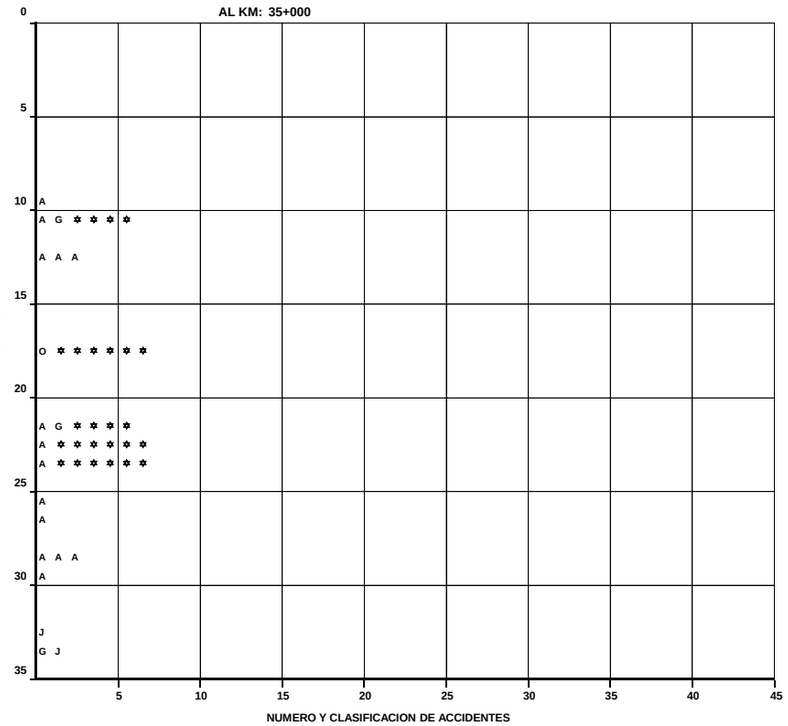

DEL KM: 35+000
AL KM: 40+500

SALDOS			CAUSAS					
MUERTOS	HERIDOS	DAÑOS MATERIALES ($)	CONDUCTOR	PEAO PAS	VEHICULO	CAMINO	GANADO	ANATURAL

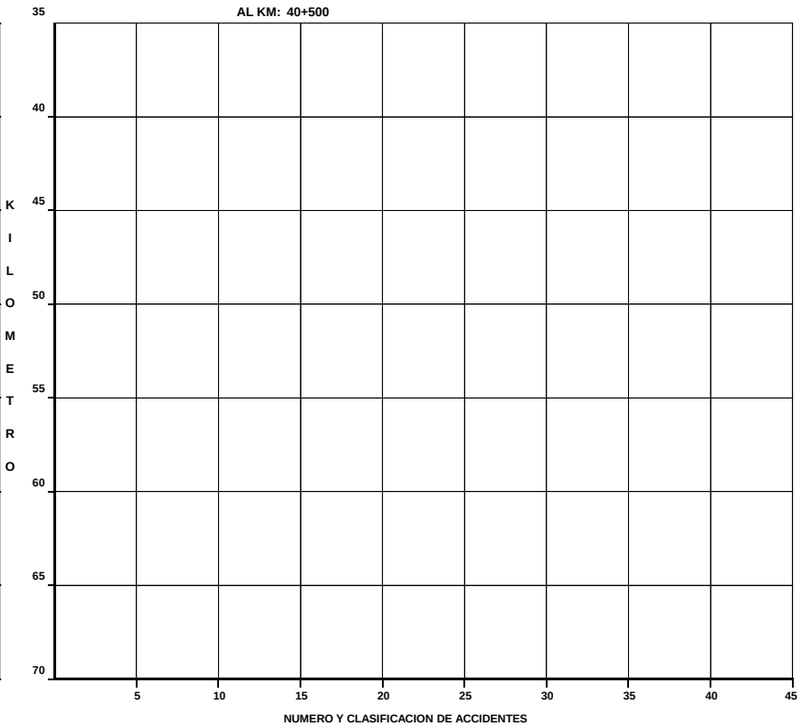

CLAVE	CLASIFICACION DEL ACCIDENTE	CLAVE	CLASIFICACION DEL ACCIDENTE
A	SALIDA DEL CAMINO	COLISION SOBRE EL CAMINO	
		G	OTRO VEHICULO MOTOR EN TRANSITO
SIN COLISION SOBRE EL CAMINO		H	OTRO VEHICULO MOTOR POR ALCANCE
B	VOLCADURA	J	VEHICULO MOTOR ESTACIONADO
C	CAIDA DE PASAJERO	K	FERROCARRIL
D	INCENDIO	L	BICICLETA
E	OTROS	M	ANIMAL
COLISION SOBRE EL CAMINO		N	OBJETO FIJO
F	PEATON (ATROPELLAMIENTO)	O	OTROS OBJETOS

ACCIDENTES EQUIVALENTES A DAÑOS MATERIALES
✝ UN MUERTO = 6 ACCIDENTES
✲ UN HERIDO = 2 ACCIDENTES

ACCIDENTES POR KILOMETRO
(2 0 0 0)

CARRETERA : TUXTLA GTZ. - CD. CUAUHTEMOC
TRAMO: RAMAL A LA ANGOSTURA

DEL KM: 0+000
AL KM: 35+000

SALDOS: MUERTOS	HERIDOS	DAÑOS MATERIALES ($)	CAUSAS: CONDUCTOR	PEAO / PASAJERO	VEHICULO	CAMINO	GANADO	ANATURAL
00	00	27,300	04					
00	00	25,000	02					
00	00	25,000	03		01			
00	09	90,500	04		01			
00	00	15,000	03					
00	00	34,500	02					
00	01	72,500	02			01		
00	00	30,000	01					
00	00	33,000	02					
00	02	42,000	04					
00	00	50,500	03		01			
00	00	38,500	02					
00	01	20,000	02					
00	01	73,000	02					
00	00	35,000	01					
00	00	60,000	02					
00	00	10,000	01					
00	00	30,000	01					
00	00	6,000	01					
01	03	25,400	02					

KILOMETRO



NUMERO Y CLASIFICACION DE ACCIDENTES

DEL KM: 35+000
AL KM: 52+000

SALDOS: MUERTOS	HERIDOS	DAÑOS MATERIALES ($)	CAUSAS: CONDUCTOR	PEAO / PASAJERO	VEHICULO	CAMINO	GANADO	ANATURAL
00	29	53,000	01		01			
00	00	78,000	02		01			

KILOMETRO

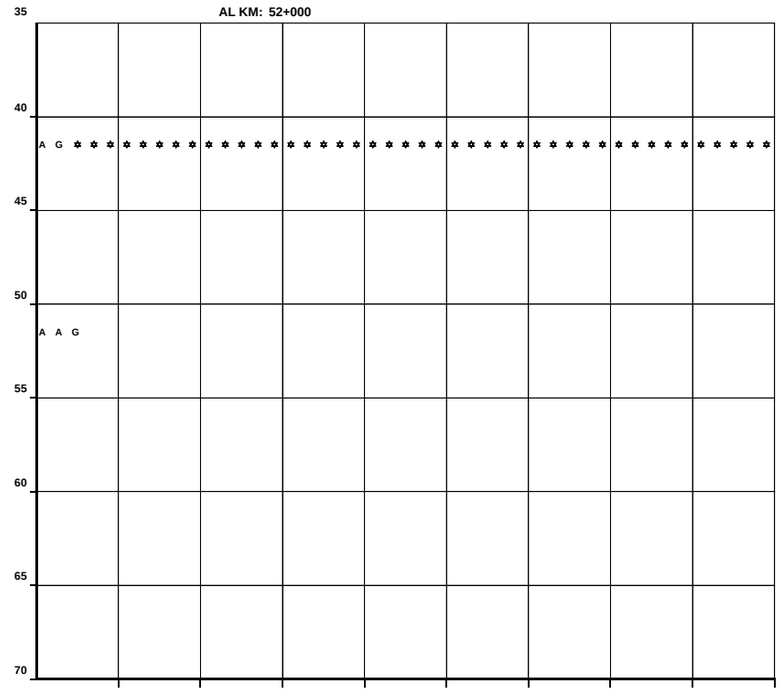

NUMERO Y CLASIFICACION DE ACCIDENTES

CLAVE	CLASIFICACION DEL ACCIDENTE	CLAVE	CLASIFICACION DEL ACCIDENTE
		COLISION SOBRE EL CAMINO	
		G	OTRO VEHICULO MOTOR EN TRANSITO
SIN COLISION SOBRE EL CAMINO		H	OTRO VEHICULO MOTOR POR ALCANCE
B	VOLCADURA	J	VEHICULO MOTOR ESTACIONADO
C	CAIDA DE PASAJERO	K	FERROCARRIL
D	INCENDIO	L	BICICLETA
E	OTROS	M	ANIMAL
COLISION SOBRE EL CAMINO		N	OBJETO FIJO
F	PEATON (ATROPELLAMIENTO)	O	OTROS OBJETOS
A	SALIDA DEL CAMINO		

ACCIDENTES EQUIVALENTES A DAÑOS MATERIALES
✝ UN MUERTO = 6 ACCIDENTES
✲ UN HERIDO = 2 ACCIDENTES

ACCIDENTES POR KILOMETRO
(2000)

CARRETERA : TUXTLA GTZ. - CHICOASEN
TRAMO: RAMAL A PRESA CHICOASEN

DEL KM: 5+500
AL KM: 35+000

KILOMETRO	MUERTOS	HERIDOS	DAÑOS MATERIALES ($)	CONDUCTOR	PEAO PASAJERO	VEHICULO	CAMINO	GANADO	ANATURAL	SALDOS
0–5	00	00	23000	02						
	00	00	95,000	01	01					
	00	00	27,000	01						
	00	00	40,000	02						
	00	00	10,000	01						
5–10	00	00	15,000	01						
10–15	00	00	15,000	01						
	00	00	10,000	01						
	00	00	3,050	01						
15–20										
20–25										
25–30										
30–35	00	00	10,000	01						

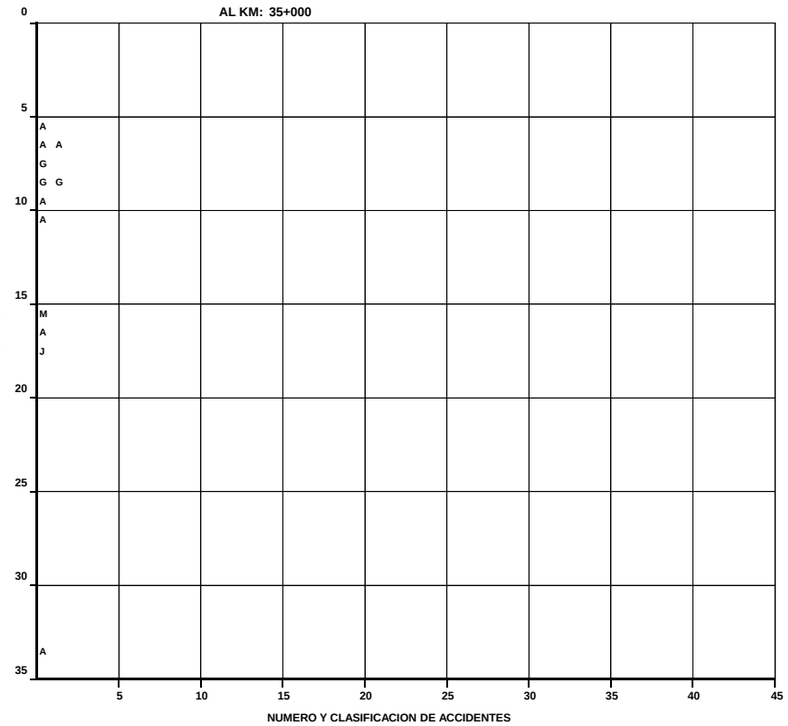

DEL KM: 35+000
AL KM: 40+000

KILOMETRO	MUERTOS	HERIDOS	DAÑOS MATERIALES ($)	CONDUCTOR	PEAO PASAJERO	VEHICULO	CAMINO	GANADO	ANATURAL	SALDOS
35–40										
40–45										
45–50										
50–55										
55–60										
60–65										
65–70										

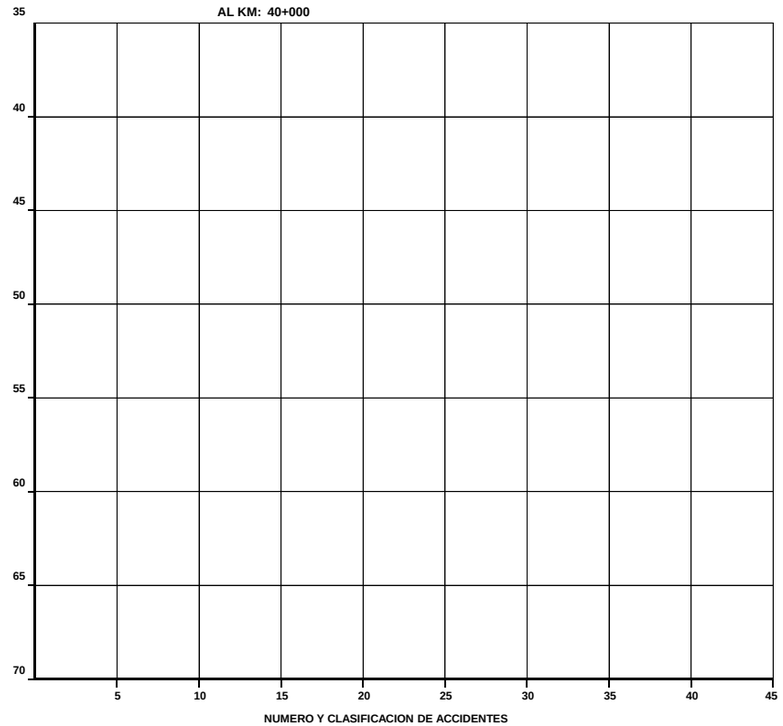

CLAVE	CLASIFICACION DEL ACCIDENTE	CLAVE	CLASIFICACION DEL ACCIDENTE
A	SALIDA DEL CAMINO	COLISION SOBRE EL CAMINO	
		G	OTRO VEHICULO MOTOR EN TRANSITO
SIN COLISION SOBRE EL CAMINO		H	OTRO VEHICULO MOTOR POR ALCANCE
B	VOLCADURA	J	VEHICULO MOTOR ESTACIONADO
C	CAIDA DE PASAJERO	K	FERROCARRIL
D	INCENDIO	L	BICICLETA
E	OTROS	M	ANIMAL
COLISION SOBRE EL CAMINO		N	OBJETO FIJO
F	PEATON (ATROPELLAMIENTO)	O	OTROS OBJETOS

ACCIDENTES EQUIVALENTES A DAÑOS MATERIALES
✝ UN MUERTO = 6 ACCIDENTES
✡ UN HERIDO = 2 ACCIDENTES

ACCIDENTES POR KILOMETRO
(2000)

CARRETERA : TAPANATEPEC - TUXTLA GTZ.
TRAMO: ALTERNA A BERRIOZABAL

DEL KM: 0+000
AL KM: 21+200

SALDOS	MUERTOS	HERIDOS	DAÑOS MATERIALES ($)	CAUSAS	CONDUCTOR	PEAO / PASAJERO	VEHICULO	CAMINO	GANADO	ANATURAL
	01	03	25,000		01					
	00	00	5,000		01					
	00	00	42,800		02					
	00	00	8,000		01					

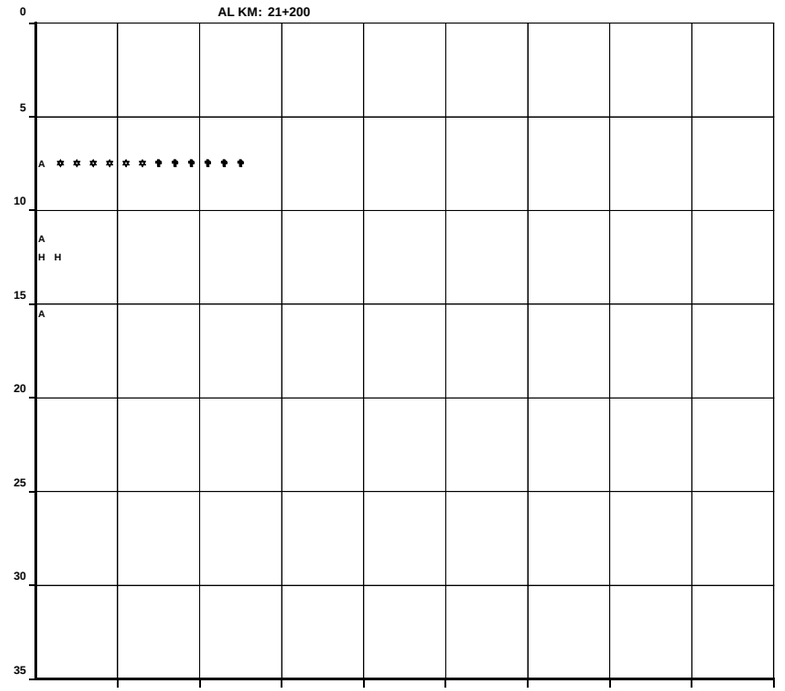

DEL KM:
AL KM:

SALDOS	MUERTOS	HERIDOS	DAÑOS MATERIALES ($)	CAUSAS	CONDUCTOR	PEAO / PASAJERO	VEHICULO	CAMINO	GANADO	ANATURAL

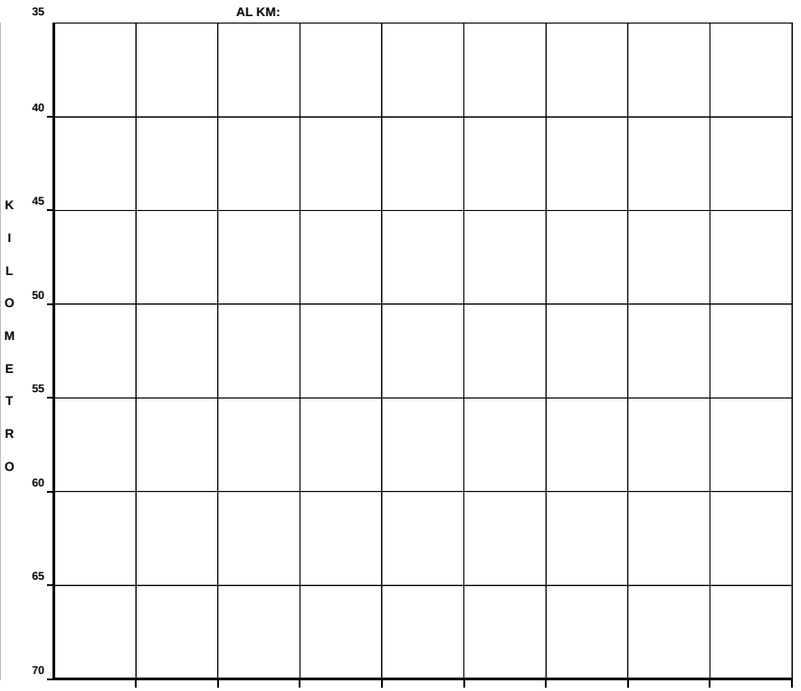

CLAVE	CLASIFICACION DEL ACCIDENTE	CLAVE	CLASIFICACION DEL ACCIDENTE
		COLISION SOBRE EL CAMINO	
		G	OTRO VEHICULO MOTOR EN TRANSITO
SIN COLISION SOBRE EL CAMINO		H	OTRO VEHICULO MOTOR POR ALCANCE
B	VOLCADURA	J	VEHICULO MOTOR ESTACIONADO
C	CAIDA DE PASAJERO	K	FERROCARRIL
D	INCENDIO	L	BICICLETA
E	OTROS	M	ANIMAL
COLISION SOBRE EL CAMINO		N	OBJETO FIJO
F	PEATON (ATROPELLAMIENTO)	O	OTROS OBJETOS
A	SALIDA DEL CAMINO		

ACCIDENTES EQUIVALENTES A DAÑOS MATERIALES
✝ UN MUERTO = 6 ACCIDENTES
✲ UN HERIDO = 2 ACCIDENTES

ACCIDENTES POR KILOMETRO
(2000)

CARRETERA : TAPANATEPEC - TUXTLA GTZ.
TRAMO: LIBRAMIENTO DE OCOZOCOAUTLA

DEL KM: 0+000
AL KM: 9+500

SALDOS			CAUSAS					
MUERTOS	HERIDOS	DAÑOS MATERIALES ($)	CONDUCTOR	PEAO PAS	VEHICULO	CAMINO	GANADO	ANATURAL
00	01	6,000	01					
00	04	15,000	01					
04	03	277,000	06					
00	04	53,000	02					

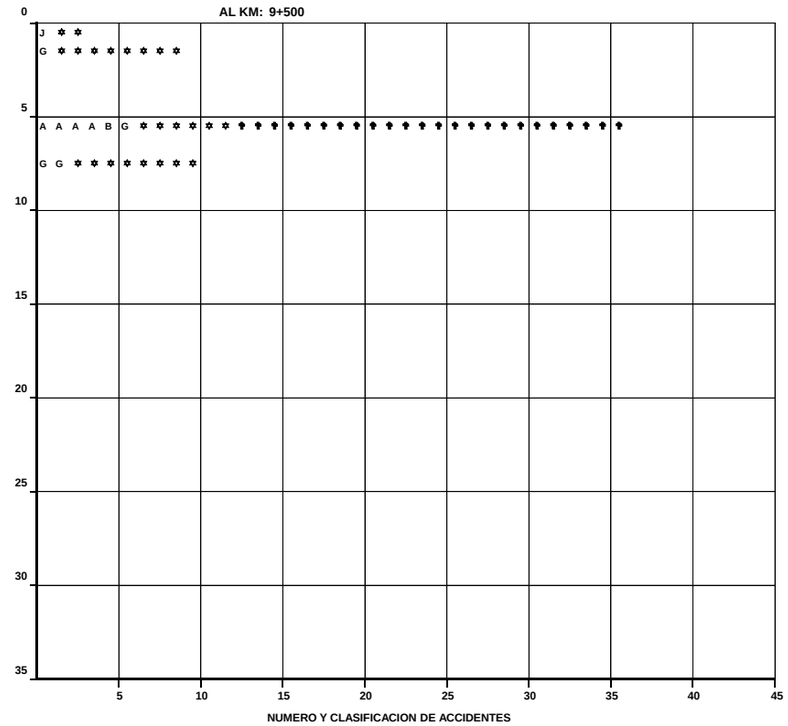

DEL KM:
AL KM:

SALDOS			CAUSAS					
MUERTOS	HERIDOS	DAÑOS MATERIALES ($)	CONDUCTOR	PEAO PAS	VEHICULO	CAMINO	GANADO	ANATURAL

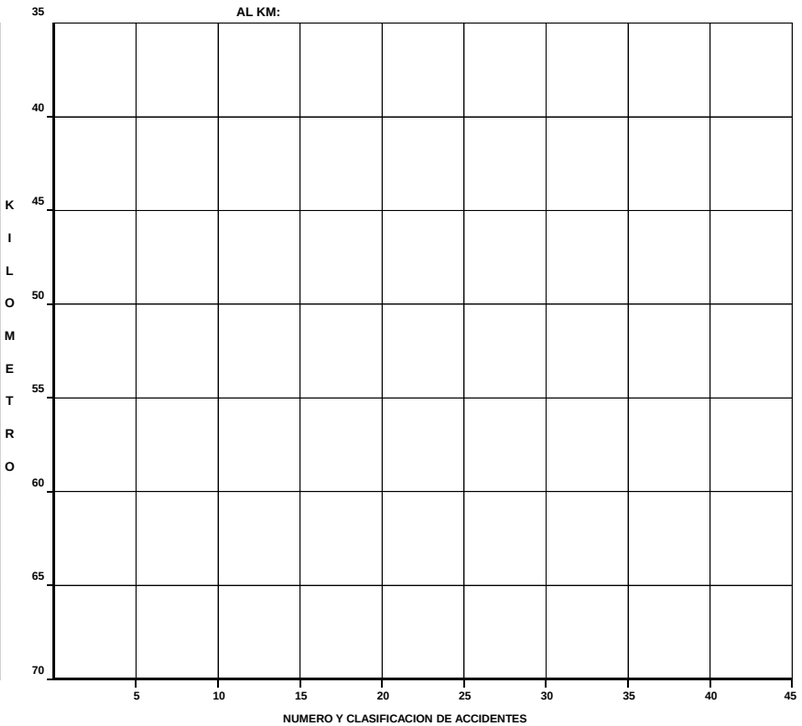

CLAVE	CLASIFICACION DEL ACCIDENTE	CLAVE	CLASIFICACION DEL ACCIDENTE
A	SALIDA DEL CAMINO	COLISION SOBRE EL CAMINO	
		G	OTRO VEHICULO MOTOR EN TRANSITO
SIN COLISION SOBRE EL CAMINO		H	OTRO VEHICULO MOTOR POR ALCANCE
B	VOLCADURA	J	VEHICULO MOTOR ESTACIONADO
C	CAIDA DE PASAJERO	K	FERROCARRIL
D	INCENDIO	L	BICICLETA
E	OTROS	M	ANIMAL
COLISION SOBRE EL CAMINO		N	OBJETO FIJO
F	PEATON (ATROPELLAMIENTO)	O	OTROS OBJETOS

ACCIDENTES EQUIVALENTES A DAÑOS MATERIALES
✝ UN MUERTO = 6 ACCIDENTES
✲ UN HERIDO = 2 ACCIDENTES

ACCIDENTES POR KILOMETRO
(2000)

CARRETERA : FRONTERIZA DEL SUR
TRAMO: FRONTERIZA DEL SUR

DEL KM: 0+000
AL KM: 35+000

KILOMETRO	MUERTOS	HERIDOS	DAÑOS MATERIALES ($)	CONDUCTOR	PEAO PAS	VEHICULO	CAMINO	GANADO	ANATURAL
0									
05									
10									
15	00	06	20,000	01					
20									
25	00	01	8,000	01					
30									
35									

SALDOS

CAUSAS

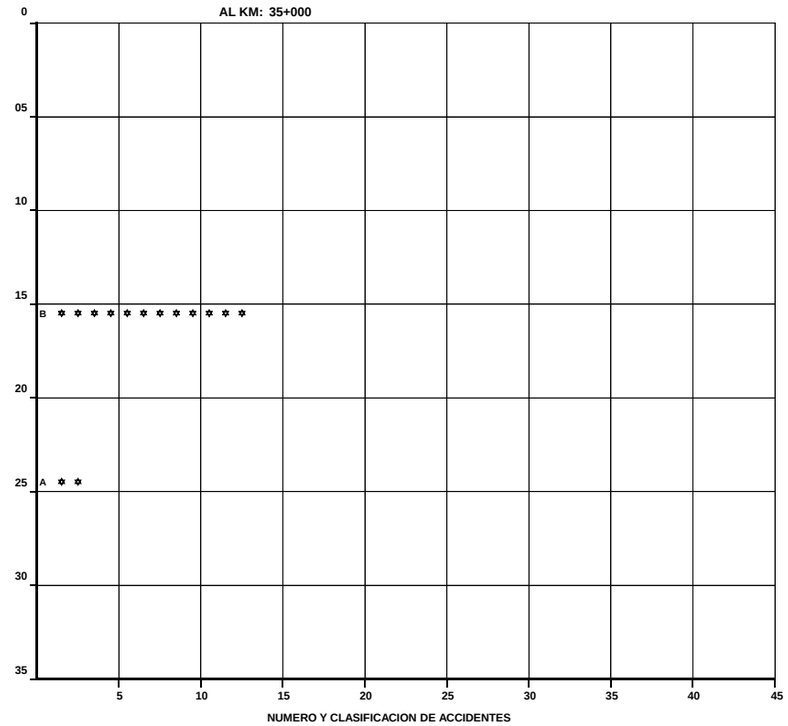

DEL KM: 35+000
AL KM: 70+000

KILOMETRO	MUERTOS	HERIDOS	DAÑOS MATERIALES ($)	CONDUCTOR	PEAO PAS	VEHICULO	CAMINO	GANADO	ANATURAL
35									
40									
45	00	00	5,000	01					
	00	00	15,000	01					
50	00	00	5,000	01					
55									
60	00	00	10,000	01					
65	00	00	50,000	01					
70									

SALDOS

CAUSAS

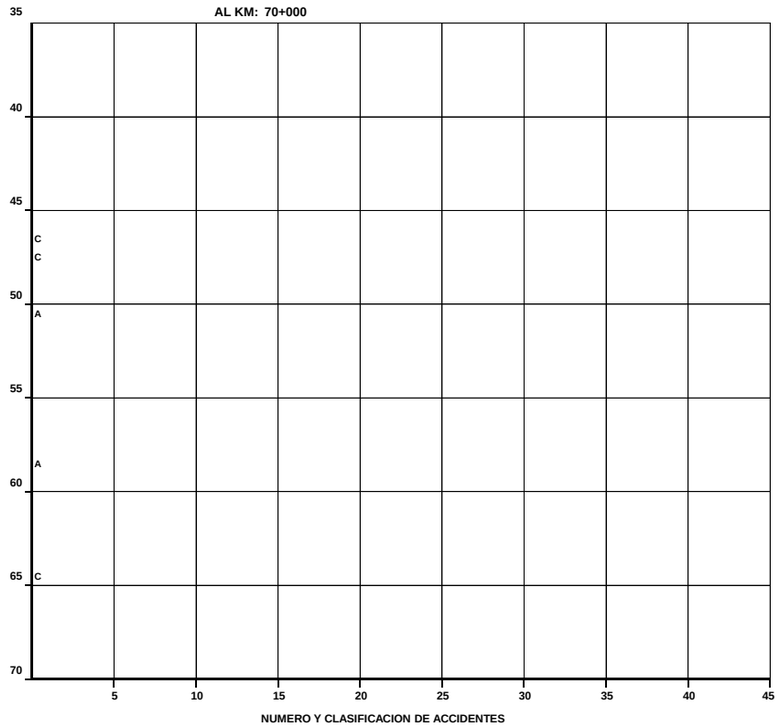

CLAVE	CLASIFICACION DEL ACCIDENTE	CLAVE	CLASIFICACION DEL ACCIDENTE
		COLISION SOBRE EL CAMINO	
		G	OTRO VEHICULO MOTOR EN TRANSITO
SIN COLISION SOBRE EL CAMINO		H	OTRO VEHICULO MOTOR POR ALCANCE
B	VOLCADURA	J	VEHICULO MOTOR ESTACIONADO
C	CAIDA DE PASAJERO	K	FERROCARRIL
D	INCENDIO	L	BICICLETA
E	OTROS	M	ANIMAL
COLISION SOBRE EL CAMINO		N	OBJETO FIJO
F	PEATON (ATROPELLAMIENTO)	O	OTROS OBJETOS
A	SALIDA DEL CAMINO		

ACCIDENTES EQUIVALENTES A DAÑOS MATERIALES
✝ UN MUERTO = 6 ACCIDENTES
✲ UN HERIDO = 2 ACCIDENTES

ACCIDENTES POR KILOMETRO
(2000)

CARRETERA : FRONTERIZA DEL SUR
TRAMO: FRONTERIZA DEL SUR

DEL KM: 70+000
AL KM: 105+000

KILOMETRO	MUERTOS	HERIDOS	DAÑOS MATERIALES ($)	CONDUCTOR	PEAO PAS	VEHICULO	CAMINO	GANADO	ANATURAL	SALDOS	CAUSAS
70–75											
75–80											
80–85											
85–90	00	01	15,000	01							
90–95	C ✡ ✡										
95–100											
100–105	00	00	200,000	01							
100–105	C										

NUMERO Y CLASIFICACION DE ACCIDENTES

DEL KM: 105+000
AL KM: 140+000

KILOMETRO	MUERTOS	HERIDOS	DAÑOS MATERIALES ($)	CONDUCTOR	PEAO PAS	VEHICULO	CAMINO	GANADO	ANATURAL	SALDOS	CAUSAS
105–110										00 00 16,000	01
110–115	A										
115–120											
120–125										00 01 100,000	00 01
125–130	C ✡ ✡										
130–135										00 00 20,000	01
135–140	B										

NUMERO Y CLASIFICACION DE ACCIDENTES

CLAVE	CLASIFICACION DEL ACCIDENTE	CLAVE	CLASIFICACION DEL ACCIDENTE
		COLISION SOBRE EL CAMINO	
		G	OTRO VEHICULO MOTOR EN TRANSITO
SIN COLISION SOBRE EL CAMINO		H	OTRO VEHICULO MOTOR POR ALCANCE
B	VOLCADURA	J	VEHICULO MOTOR ESTACIONADO
C	CAIDA DE PASAJERO	K	FERROCARRIL
D	INCENDIO	L	BICICLETA
E	OTROS	M	ANIMAL
COLISION SOBRE EL CAMINO		N	OBJETO FIJO
F	PEATON (ATROPELLAMIENTO)	O	OTROS OBJETOS
A	SALIDA DEL CAMINO		

ACCIDENTES EQUIVALENTES A DAÑOS MATERIALES
✟ UN MUERTO = 6 ACCIDENTES
✡ UN HERIDO = 2 ACCIDENTES

ACCIDENTES POR KILOMETRO
(2000)

CARRETERA : FRONTERIZA DEL SUR
TRAMO: FRONTERIZA DEL SUR

DEL KM: 140+000
AL KM: 175+000

KILOMETRO	SALDOS: MUERTOS	SALDOS: HERIDOS	SALDOS: DAÑOS MATERIALES ($)	CAUSAS: CONDUCTOR	CAUSAS: PEA	CAUSAS: PASO	CAUSAS: VEHICULO	CAUSAS: CAMINO	CAUSAS: GANADO	CAUSAS: ANATURAL
140–145										
145–150										
150–155										
155–160										
160–165										
165–170	00	00	10,000	01						
170–175										

A

NUMERO Y CLASIFICACION DE ACCIDENTES

DEL KM: 175+000
AL KM: 210+000

KILOMETRO	SALDOS: MUERTOS	SALDOS: HERIDOS	SALDOS: DAÑOS MATERIALES ($)	CAUSAS: CONDUCTOR	CAUSAS: PEA	CAUSAS: PASO	CAUSAS: VEHICULO	CAUSAS: CAMINO	CAUSAS: GANADO	CAUSAS: ANATURAL
175–180										
180–185										
185–190										
190–195										
195–200										
200–205										
205–210										

NUMERO Y CLASIFICACION DE ACCIDENTES

CLAVE	CLASIFICACION DEL ACCIDENTE	CLAVE	CLASIFICACION DEL ACCIDENTE
		COLISION SOBRE EL CAMINO	
		G	OTRO VEHICULO MOTOR EN TRANSITO
SIN COLISION SOBRE EL CAMINO		H	OTRO VEHICULO MOTOR POR ALCANCE
B	VOLCADURA	J	VEHICULO MOTOR ESTACIONADO
C	CAIDA DE PASAJERO	K	FERROCARRIL
D	INCENDIO	L	BICICLETA
E	OTROS	M	ANIMAL
COLISION SOBRE EL CAMINO		N	OBJETO FIJO
F	PEATON (ATROPELLAMIENTO)	O	OTROS OBJETOS

ACCIDENTES EQUIVALENTES A DAÑOS MATERIALES
UN MUERTO = 6 ACCIDENTES
UN HERIDO = 2 ACCIDENTES

ACCIDENTES POR KILOMETRO
(2000)

CARRETERA : FRONTERIZA DEL SUR
TRAMO: FRONTERIZA DEL SUR

DEL KM: 280+000
AL KM: 315+000

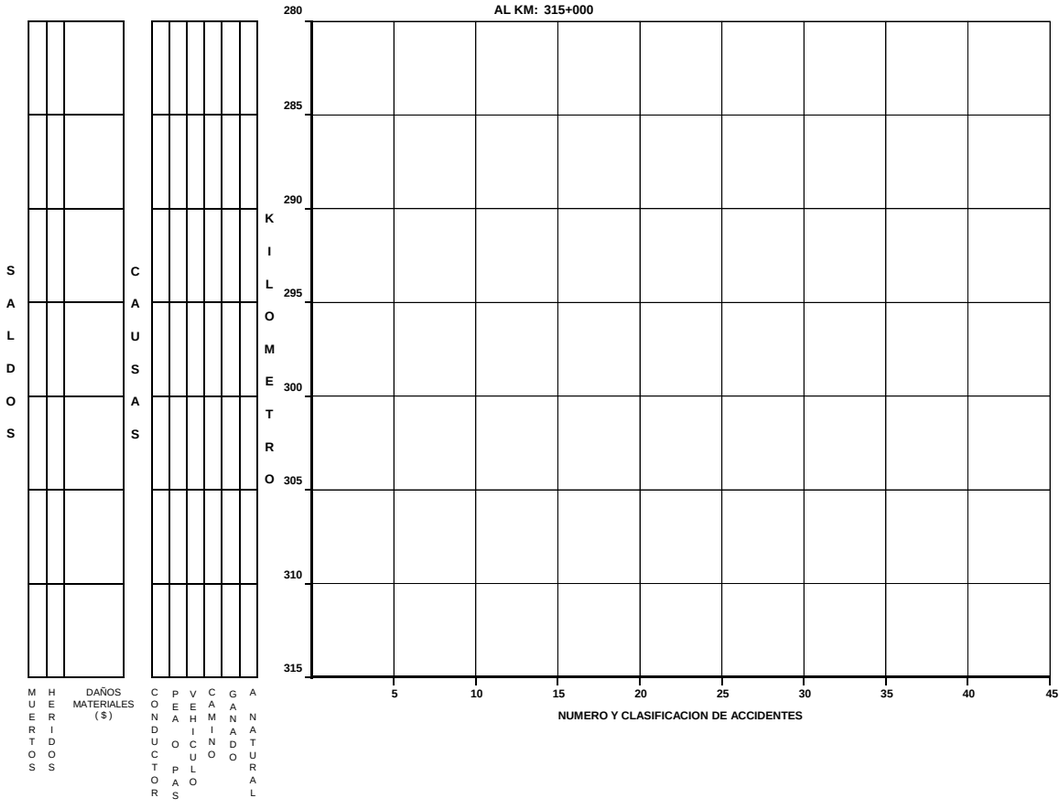

DEL KM: 315+000
AL KM: 350+000

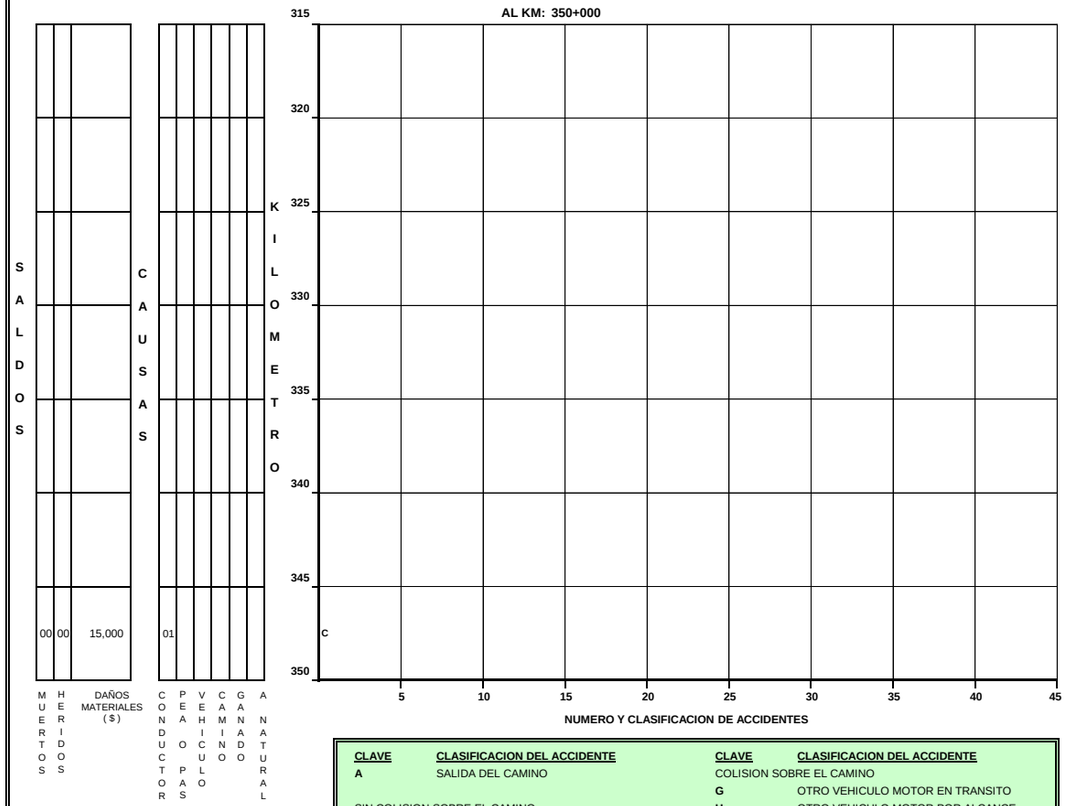

CLAVE	CLASIFICACION DEL ACCIDENTE	CLAVE	CLASIFICACION DEL ACCIDENTE
A	SALIDA DEL CAMINO	COLISION SOBRE EL CAMINO	
		G	OTRO VEHICULO MOTOR EN TRANSITO
SIN COLISION SOBRE EL CAMINO		H	OTRO VEHICULO MOTOR POR ALCANCE
B	VOLCADURA	J	VEHICULO MOTOR ESTACIONADO
C	CAIDA DE PASAJERO	K	FERROCARRIL
D	INCENDIO	L	BICICLETA
E	OTROS	M	ANIMAL
COLISION SOBRE EL CAMINO		N	OBJETO FIJO
F	PEATON (ATROPELLAMIENTO)	O	OTROS OBJETOS

ACCIDENTES EQUIVALENTES A DAÑOS MATERIALES
UN MUERTO = 6 ACCIDENTES
UN HERIDO = 2 ACCIDENTES

ACCIDENTES POR KILOMETRO
(2000)

CARRETERA : FRONTERIZA DEL SUR
TRAMO: FRONTERIZA DEL SUR

DEL KM: 350+000
AL KM: 385+000

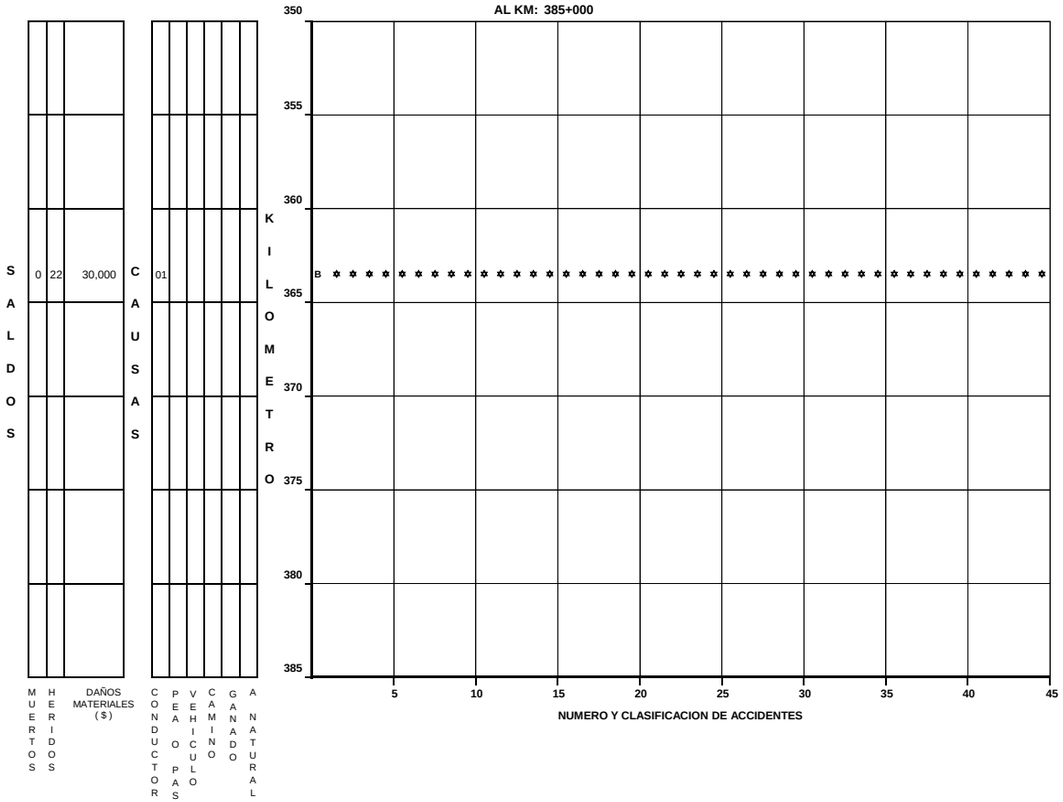

DEL KM: 385+000
AL KM: 422+000

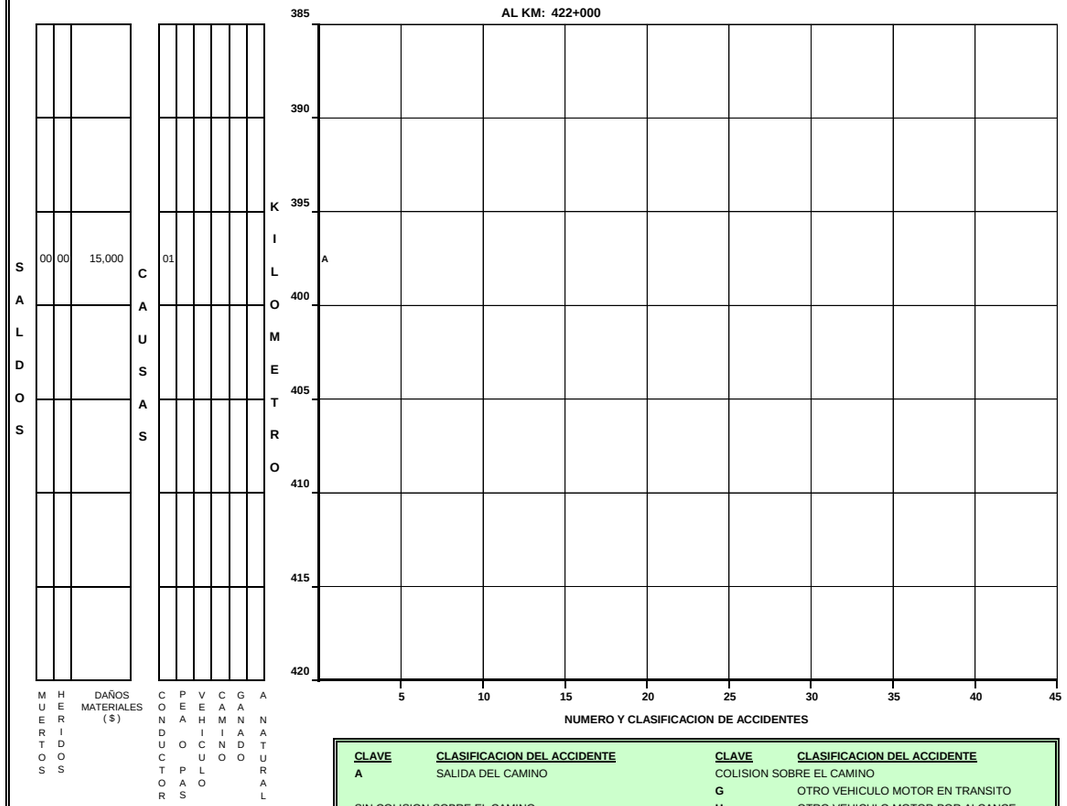

CLAVE	CLASIFICACION DEL ACCIDENTE	CLAVE	CLASIFICACION DEL ACCIDENTE
A	SALIDA DEL CAMINO	COLISION SOBRE EL CAMINO	
		G	OTRO VEHICULO MOTOR EN TRANSITO
SIN COLISION SOBRE EL CAMINO		H	OTRO VEHICULO MOTOR POR ALCANCE
B	VOLCADURA	J	VEHICULO MOTOR ESTACIONADO
C	CAIDA DE PASAJERO	K	FERROCARRIL
D	INCENDIO	L	BICICLETA
E	OTROS	M	ANIMAL
COLISION SOBRE EL CAMINO		N	OBJETO FIJO
F	PEATON (ATROPELLAMIENTO)	O	OTROS OBJETOS

ACCIDENTES EQUIVALENTES A DAÑOS MATERIALES
↑ UN MUERTO = 6 ACCIDENTES
✲ UN HERIDO = 2 ACCIDENTES

ACCIDENTES POR KILOMETRO
(2 0 0 0)

CARRETERA : TUXTLA GUTIERREZ - CD. CUAUHTEMOC
TRAMO: RAMAL A LAGOS DE MONTEBELLO

DEL KM: 0+000
AL KM: 35+000

KILOMETRO	MUERTOS	HERIDOS	DAÑOS MATERIALES ($)	CONDUCTOR	PEAO PAS	VEHICULO	CAMINO	GANADO	ANATURAL
0–5									
5–10									
10–15	00	01	25,000	01					
15–20	00	00	10,000	01					
20–25	00	00	22,000	01					
25–30	00	00	13,000	01					
30–35									
35–40									

SALDOS

CAUSAS

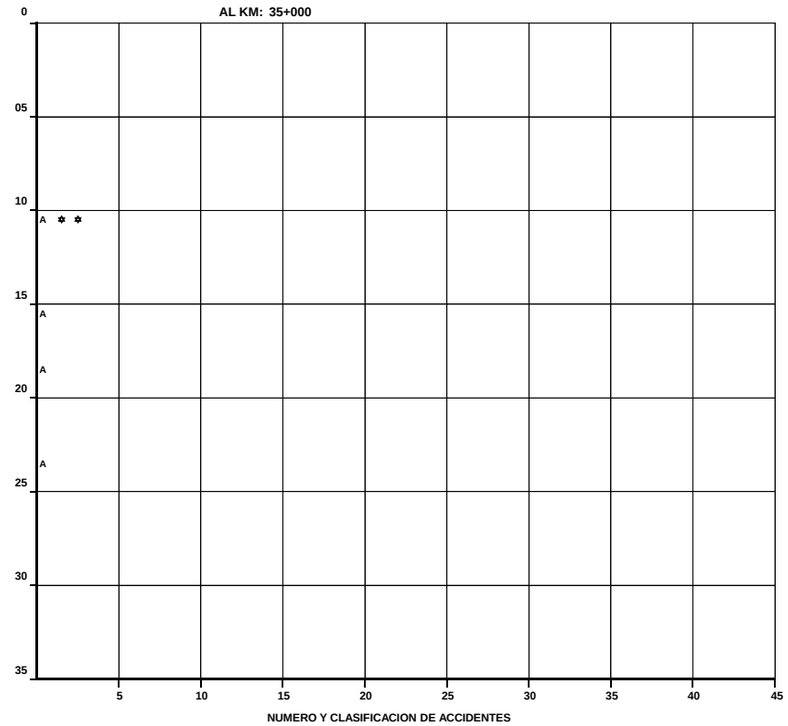

DEL KM: 35+000
AL KM: 39+400

KILOMETRO	MUERTOS	HERIDOS	DAÑOS MATERIALES ($)	CONDUCTOR	PEAO PAS	VEHICULO	CAMINO	GANADO	ANATURAL
35–40									
40–45									
45–50									
50–55									
55–60									
60–65									
65–70									

SALDOS

CAUSAS

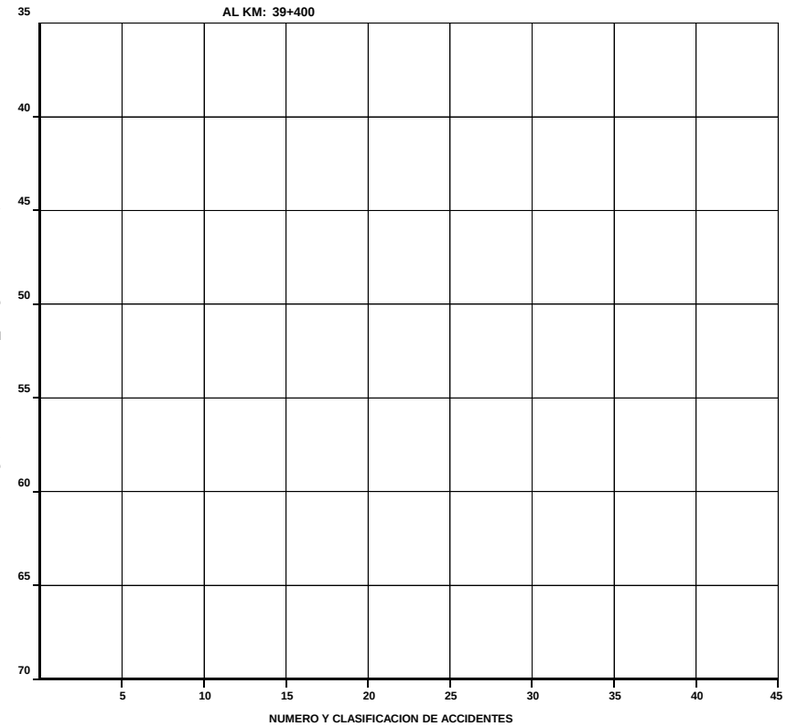

CLAVE	CLASIFICACION DEL ACCIDENTE	CLAVE	CLASIFICACION DEL ACCIDENTE
A	SALIDA DEL CAMINO	COLISION SOBRE EL CAMINO	
		G	OTRO VEHICULO MOTOR EN TRANSITO
SIN COLISION SOBRE EL CAMINO		H	OTRO VEHICULO MOTOR POR ALCANCE
B	VOLCADURA	J	VEHICULO MOTOR ESTACIONADO
C	CAIDA DE PASAJERO	K	FERROCARRIL
D	INCENDIO	L	BICICLETA
E	OTROS	M	ANIMAL
COLISION SOBRE EL CAMINO		N	OBJETO FIJO
F	PEATON (ATROPELLAMIENTO)	O	OTROS OBJETOS

ACCIDENTES EQUIVALENTES A DAÑOS MATERIALES
✟ UN MUERTO = 6 ACCIDENTES
✡ UN HERIDO = 2 ACCIDENTES

ACCIDENTES POR KILOMETRO
(2000)

CARRETERA : TAPANATEPEC - TALISMAN
TRAMO: RAMAL A PUERTO ARISTA

DEL KM: 0+000
AL KM: 17+200

SALDOS			CAUSAS					
MUERTOS	HERIDOS	DAÑOS MATERIALES ($)	CONDUCTOR	PEAO PAS	VEHICULO	CAMINO	GANADO	ANATURAL
01	00	39,000	02					
00	01	8,500	01					
00	00	25,000	01					

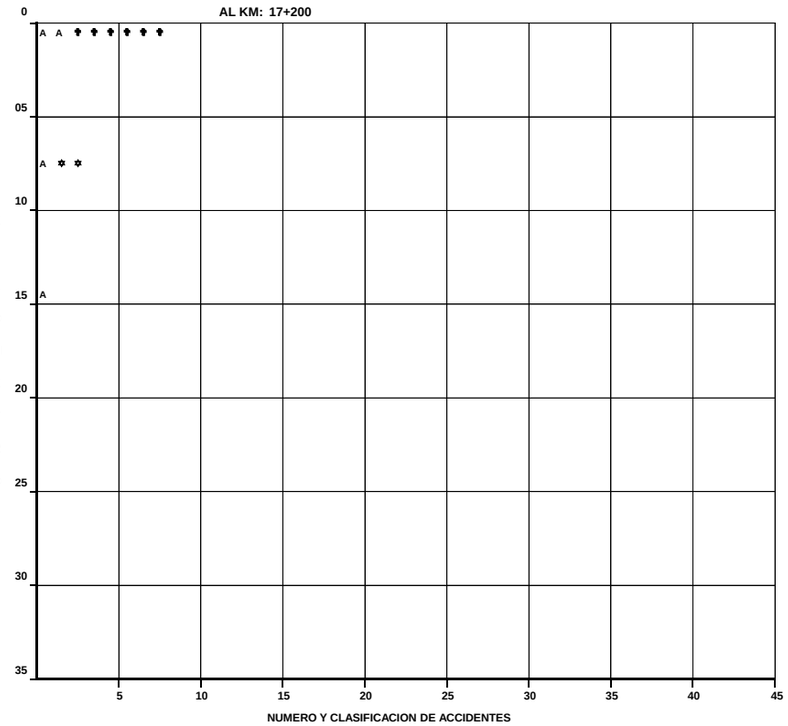

DEL KM:
AL KM:

SALDOS			CAUSAS					
MUERTOS	HERIDOS	DAÑOS MATERIALES ($)	CONDUCTOR	PEAO PAS	VEHICULO	CAMINO	GANADO	ANATURAL

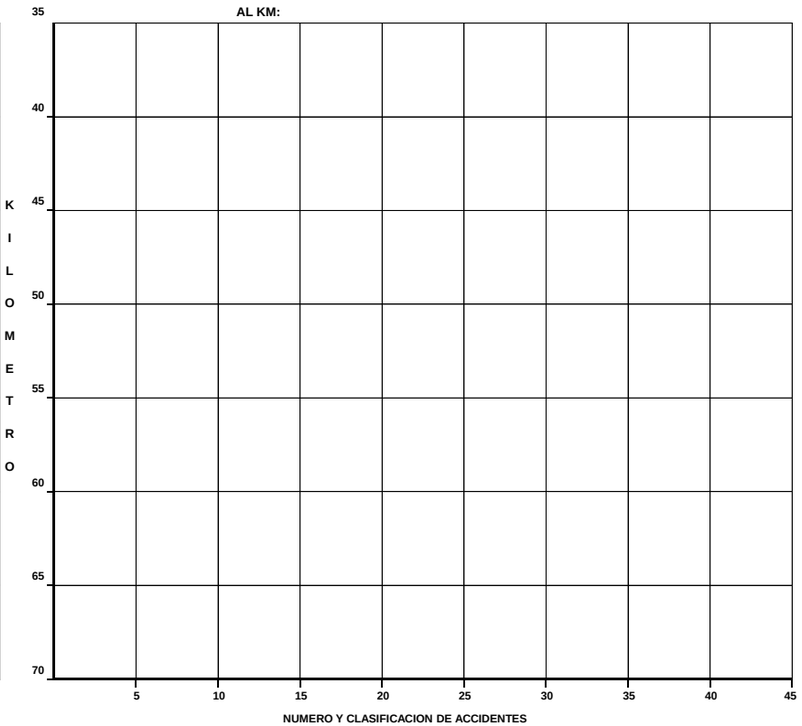

CLAVE	CLASIFICACION DEL ACCIDENTE	CLAVE	CLASIFICACION DEL ACCIDENTE
A	SALIDA DEL CAMINO	COLISION SOBRE EL CAMINO	
		G	OTRO VEHICULO MOTOR EN TRANSITO
SIN COLISION SOBRE EL CAMINO		H	OTRO VEHICULO MOTOR POR ALCANCE
B	VOLCADURA	J	VEHICULO MOTOR ESTACIONADO
C	CAIDA DE PASAJERO	K	FERROCARRIL
D	INCENDIO	L	BICICLETA
E	OTROS	M	ANIMAL
COLISION SOBRE EL CAMINO		N	OBJETO FIJO
F	PEATON (ATROPELLAMIENTO)	O	OTROS OBJETOS

ACCIDENTES EQUIVALENTES A DAÑOS MATERIALES
UN MUERTO = 6 ACCIDENTES
UN HERIDO = 2 ACCIDENTES

CAUSANTE PRINCIPAL DEL ACCIDENTE (en porcentaje)
(2 0 0 0)

ESTADO: CHIAPAS

CARRETERA TRAMO	CONDUCTOR	PEATON O PASAJERO	VEHICULO	CAMINO	IRRUPCION DE GANADO	AGENTE NATURAL
TAPANATEPEC - TALISMAN LIM. EDOS. OAX./CHIS. - TALISMAN	86.26	.29	6.43	2.05	4.97	.00
TUXTLA GTZ. - CD. CUAUHTEMOC	92.31	2.99	2.99	1.28	.43	.00
TAPANATEPEC - TUXTLA GTZ. LIM. EDOS. OAX./CHIS. - TUXTLA GTZ.	92.61	.00	5.11	1.70	.00	.57
PLAYAS DE CATAZAJA - RANCHO NUEVO	98.09	.00	1.53	.00	.00	.38
VILLAHERMOSA - ESCOPETAZO LIM. EDOS. TAB./CHIS. - ESCOPETAZO	83.33	.00	10.83	2.50	.00	3.33
HUIXTLA - EL JOCOTE	91.89	.00	8.11	.00	.00	.00
LAS CRUCES - ARRIAGA	84.21	.00	15.79	.00	.00	.00
TAPACHULA - PUERTO MADERO	74.29	.00	8.57	17.14	.00	.00
RAMAL A CD. HIDALGO	85.71	14.29	.00	.00	.00	.00
RAMAL A CACAOHATAN - UNION JUAREZ	100.00	.00	.00	.00	.00	.00
JARITAS - CD. HIDALGO	95.00	.00	5.00	.00	.00	.00
RAMAL A LA ANGOSTURA	88.68	.00	9.43	1.89	.00	.00
TUXTLA GTZ. - CHICOASEN	92.31	.00	7.69	.00	.00	.00
ALTERNA A BERRIOZABAL	100.00	.00	.00	.00	.00	.00
LIBRAMIENTO DE OCOZOCOAUTLA	100.00	.00	.00	.00	.00	.00
FRONTERIZA DEL SUR	93.75	6.25	.00	.00	.00	.00
RAMAL A LAGOS DE MONTEBELLO	100.00	.00	.00	.00	.00	.00
RAMAL A PUERTO ARISTA	100.00	.00	.00	.00	.00	.00

TOTAL DE CAUSANTES PRINCIPALES DEL ACCIDENTE (en porcentaje) 2 0 0 0

ESTADO : CHIAPAS	90.59	.80	5.18	1.68	1.31	.50

DATOS DEL LUGAR DEL ACCIDENTE Y CONTROL DEL TRANSITO
(2 0 0 0)

ESTADO: CHIAPAS

CARRETERA Y TRAMO	ALINEAMIENTO VERTICAL				ALINEAMIENTO HORIZONTAL												CONTROL DE TRANSITO EXISTENTE												
	PENDIENTE	CIMA	COLUMPIO	A NIVEL	TANGENTE	CURVA ABIERTA	CURVA CERRADA	ENTRONQUE	PUENTE O TUNEL	INTERSECCION	CALLEJON	ACCESO PRIVADO	CRUCE FFCC	ZONA PORTUARIA	TRAMO EN CONSTRUCCION	OTRO	SEÑAL INFORMATIVA	SEÑAL PREVENTIVA	SEÑAL RESTRICTIVA	SEMAFORO	AGENTE O GUARDAVIA	BARRERA O ISLETA	RAYAS LATERALES	RAYA CENTRAL	VIBRADORES	ABANDERAMIENTO	BANDEREROS	OTRO CONTROL	SIN CONTROL
TAPANATEPEC - TALISMAN LIM. EDOS. OAX./CHIS. - TALISMAN	142			200	211	52	78									1	90	87	92			5	149	239					1
TUXTLA GTZ. - CD. CUAUHTEMOC	174			60	99	37	98										71	75	77				109	169					2
TAPANATEPEC - TUXTLA GTZ. LIM. EDOS. OAX./CHIS. - TUXTLA GTZ.	111	1		64	109	32	33	2									60	59	65				98	118	2		2	1	1
PLAYAS DE CATAZAJA - RANCHO NUEVO	180	1		81	62	45	154	1									101	101	99				214	214	1				
VILLAHERMOSA - ESCOPETAZO LIM. EDOS. TAB./CHIS. - ESCOPETAZO	81			39	37	20	63										30	30	28				54	78				3	4
HUIXTLA - EL JOCOTE	32		1	4	10	9	18										8	8	9				10	30					
LAS CRUCES - ARRIAGA	17			2	4	2	13										6	7	8				9	12					
TAPACHULA - PUERTO MADERO				35	34	1											9	8	7				27	33		1			
RAMAL A CD. HIDALGO				14	12		2																11	14					
RAMAL A CACAOHATAN - UNION JUAREZ				7	7																		5	7					
JARITAS - CD. HIDALGO				20	20												3		5				11	17					
RAMAL A LA ANGOSTURA	18			35	32	11	9	1									20	20	21				28	39	2				
TUXTLA GTZ. - CHICOASEN	7			6	8	1	4												4				9	12					
ALTERNA A BERRIOZABAL	2			3	3	2													2				2	4					
LIBRAMIENTO DE OCOZOCOAUTLA	6			4	5	4	1												5				7	9					
FRONTERIZA DEL SUR	8			8	9	3	4												10				22	24					
RAMAL A LAGOS DE MONTEBELLO				4	4														7				10	13					
RAMAL A PUERTO ARISTA	1			3	3	1											1	1	2				4	4					

TOTAL DATOS DEL LUGAR DEL ACCIDENTE Y CONTROL DEL TRANSITO (2 0 0 0)

ESTADO: CHIAPAS	779	2	1	589	669	220	477	4								1	399	396	441			5	779	1 036	5	1	2	4	8

CIRCUNSTANCIAS QUE CONTRIBUYERON AL ACCIDENTE
(2 0 0 0)

ESTADO: CHIAPAS

CARRETERA Y TRAMO	DEL CONDUCTOR O PEATON														DEL VEHICULO										DEL CAMINO							AGENTE NATURAL					
	IMPRUDENCIA O INTENCION	VELOCIDAD EXCESIVA	INVADIO CARRIL CONTRARIO	REBASO INDEBIDAMENTE	NO RESPETO LA SEÑAL DE ALTO	NO RESPETO SEMAFORO	NO CEDIO EL PASO	NO GUARDO DISTANCIA	VIRO INDEBIDAMENTE	MAL ESTACIONADO	ESTADO DE EBRIEDAD	BAJO EFECTOS DE DROGA	DORMITANDO	DESLUMBRAMIENTO	LLANTAS	FRENOS	DIRECCION	SUSPENSION	LUCES	EJES	TRANSMISION	MOTOR	SOBRECUPO O SOBRECARGA	EXCESO DE DIMENSIONES	IRRUPCION DE GANADO	DESPERFECTOS	FALTA DE SEÑALES	OBJETOS EN EL CAMINO	MOJADO	RESBALOSO	OTROS	LLUVIA	NIEVE O GRANIZO	NIEBLA O HUMO	TOLVANERA	VIENTOS FUERTES	OTROS
TAPANATEPEC - TALISMAN LIM. EDOS. OAX./CHIS. - TALISMAN	7	212	16	3			7	18	18	4			11		9		5	2	2		2	2			17	1		4	2								
TUXTLA GTZ. - CD. CUAUHTEMOC	10	145	32	4		2	8	8	4		5		5		1		1	1			1	1	2		1			2	1								
TAPANATEPEC - TUXTLA GTZ. LIM. EDOS. OAX./CHIS. - TUXTLA GTZ.	9	123	17	2			3	5	2	1			1		3		4	1			1								3							1	
PLAYAS DE CATAZAJA - RANCHO NUEVO	3	202	26	5	9	3	3		1		2		3		2		1						1									1					
VILLAHERMOSA - ESCOPETAZO LIM. EDOS. TAB./CHIS. - ESCOPETAZO	1	70	16	1			4	4	2				2		4	7	1					1					1		1	1		4					
HUIXTLA - EL JOCOTE	2	20	8	2				1			1											2	1														
LAS CRUCES - ARRIAGA		16														3																					
TAPACHULA - PUERTO MADERO		24						1	1								1			2								2			4						
RAMAL A CD. HIDALGO	2	10	2																																		
RAMAL A CACAOHATAN - UNION JUAREZ		7																																			
JARITAS - CD. HIDALGO		17								2					1																						
RAMAL A LA ANGOSTURA	1	23	9	2			3	3			4		2				3			1				1			1										
TUXTLA GTZ. - CHICOASEN	1	8	3																		1																
ALTERNA A BERRIOZABAL		5																																			
LIBRAMIENTO DE OCOZOCOAUTLA	1	8	1																																		
FRONTERIZA DEL SUR		15	1																																		
RAMAL A LAGOS DE MONTEBELLO	1	3																																			
RAMAL A PUERTO ARISTA		3							1																												

TOTAL DE CIRCUNSTANCIAS QUE CONTRIBUYERON AL ACCIDENTE (2 0 0 0)

ESTADO: CHIAPAS	38	911	131	19	9	5	28	40	29	7	12		24		20	10	16	4	2	3	5	6	4	1	18	1	2	8	7	1	4	5				1	

ACCIDENTES POR TIPO DE VEHICULO
(2 0 0 0)

ESTADO: CHIAPAS

CARRETERA Y TRAMO	# DE ACC.	ACCIDENTES POR TIPO DE VEHICULO																							
		A	A-A	A-B	A-C	A-B-C	B	B-B	B-C	C	C-C	A-M	A-O	A-B-O	A-C-O	A-M-O	B-M	B-O	C-M	C-O	M	M-M	M-O	O	O-O
TAPANATEPEC - TALISMAN LIM. EDOS. OAX./CHIS. - TALISMAN	342	121	40	6	43	1	10	1	7	91	13		3								4			2	
TUXTLA GTZ. - CD. CUAUHTEMOC	234	88	51	12	26	1	4		1	39	4	2	1								3			2	
TAPANATEPEC - TUXTLA GTZ. LIM. EDOS. OAX./CHIS. - TUXTLA GTZ.	176	65	24	3	26		5			47	3	2												1	
PLAYAS DE CATAZAJA - RANCHO NUEVO	262	141	37	6	23		3		5	29	9	1					2		2		2			2	
VILLAHERMOSA - ESCOPETAZO LIM. EDOS. TAB./CHIS. - ESCOPETAZO	120	43	9	4	19		1		2	37	4	1													
HUIXTLA - EL JOCOTE	37	11	5	2	6		2			8	1	1									1				
LAS CRUCES - ARRIAGA	19	10			1					6	1													1	
TAPACHULA - PUERTO MADERO	35	20	6		2		1		1	5															
RAMAL A CD. HIDALGO	14	4	2		3					3	2														
RAMAL A CACAOHATAN - UNION JUAREZ	7	3			2					2															
JARITAS - CD. HIDALGO	20	3								14			3												
RAMAL A LA ANGOSTURA	53	13	18		6				1	11	2	1					1								
TUXTLA GTZ. - CHICOASEN	13	5	1		1		1		2	3															
ALTERNA A BERRIOZABAL	5	2	1		1					1															
LIBRAMIENTO DE OCOZOCOAUTLA	10	5	1		2					1	1														
FRONTERIZA DEL SUR	16	3	1		2		3			7															
RAMAL A LAGOS DE MONTEBELLO	4	2	2																						
RAMAL A PUERTO ARISTA	4	1	2									1													

TOTAL DE ACCIDENTES POR TIPO DE VEHICULO (2 0 0 0)

ESTADO: CHIAPAS

TOTALES	1 371	540	200	33	163	2	30	1	19	304	40	9	7				3		2		10			8	
PORCENTAJES	100.00	39.39	14.59	2.41	11.89	0.15	2.19	0.07	1.39	22.17	2.92	0.66	0.51	0.00	0.00	0.00	0.22	0.00	0.15	0.00	0.73	0.00	0.00	0.58	0.00

TIPO DE VEHICULO
A.- AUTOMOVIL Y PICK-UP
B.- AUTOBUSES
C.- CAMION SENCILLO Y COMBINADO
M.- MOTOCICLETAS Y BICICLETAS
O.- OTROS (MAQ. AGRICOLA, DE CONST, TREN, VEH. FUGADOS DEL SITIO)

TIPO DE VEHICULOS INVOLUCRADOS

(2 0 0 0)

ESTADO: CHIAPAS

CARRETERA Y TRAMO	A	A-A		A-B		A-C		A-B-C			B	B-B		B-C		C	C-C		A-M		A-O		A-B-O			A-C-O			A-M-O			B-M		B-O		C-M		C-O		M	M-M		M-O		O	O-O		TOTAL DE VEH.
TAPANATEPEC - TALISMAN LIM. EDOS. OAX./CHIS. - TALISMAN	121	40	40	6	6	43	43	1	1	1	10	1	1	7	7	91	13	13			3	3																		4					2			457
TUXTLA GTZ. - CD. CUAUHTEMOC	88	51	51	12	12	26	26	1	1	1	4			1	1	39	4	4	2	2	1	1																		3					2			333
TAPANATEPEC - TUXTLA GTZ. LIM. EDOS. OAX./CHIS. - TUXTLA GTZ.	65	24	24	3	3	26	26				5					47	3	3	2	2																									1			234
PLAYAS DE CATAZAJA - RANCHO NUEVO	141	37	37	6	6	23	23				3			5	5	29	9	9	1	1												2	2			2	2			2					2			347
VILLAHERMOSA - ESCOPETAZO LIM. EDOS. TAB./CHIS. - ESCOPETAZO	43	9	9	4	4	19	19				1			2	2	37	4	4	1	1																												159
HUIXTLA - EL JOCOTE	11	5	5	2	2	6	6				2					8	1	1	1	1																				1								52
LAS CRUCES - ARRIAGA	10					1	1									6	1	1																											1			21
TAPACHULA - PUERTO MADERO	20	6	6			2	2				1			1	1	5																																44
RAMAL A CD. HIDALGO	4	2	2			3	3									3	2	2																														21
RAMAL A CACAOHATAN - UNION JUAREZ	3					2	2									2																																9
JARITAS - CD. HIDALGO	3															14					3	3																										23
RAMAL A LA ANGOSTURA	13	18	18			6	6							1	1	11	2	2	1	1												1	1															82
TUXTLA GTZ. - CHICOASEN	5	1	1			1	1				1			2	2	3																																17
ALTERNA A BERRIOZABAL	2	1	1			1	1									1																																7
LIBRAMIENTO DE OCOZOCOAUTLA	5	1	1			2	2									1	1	1																														14
FRONTERIZA DEL SUR	3	1	1			2	2				3					7																																19
RAMAL A LAGOS DE MONTEBELLO	2	2	2																																													6
RAMAL A PUERTO ARISTA	1	2	2																1	1																												7

TOTAL DE TIPO DE VEHICULOS INVOLUCRADOS (2 0 0 0)

ESTADO: CHIAPAS

	A	A-A		A-B		A-C		A-B-C			B	B-B		B-C		C	C-C		A-M		A-O		A-B-O			A-C-O			A-M-O			B-M		B-O		C-M		C-O		M	M-M		M-O		O	O-O		TOTAL DE VEH.
TOTALES	534	195	195	33	33	161	161	2	2	2	27	1	1	19	19	297	40	40	8	8	7	7										3	3			2	2			10					8			1 820
	534	390		66		322		6			27	2		38		297	80		16		14											6				4				10					8			1 820

TIPO DE VEHICULO	TOTAL DE VEHICULOS	PORCENTAJE %
A	1135	62%
B	86	5%
C	561	31%
M	23	1%
O	15	1%
T	1820	100%

TIPO DE VEHICULO

A.- AUTOMOVIL Y PICK-UP
B.- AUTOBUSES
C.- CAMION SENCILLO Y COMBINADO
M.- MOTOCICLETAS Y BICICLETAS
O.- OTROS (MAQ. AGRICOLA, DE CONST, TREN, VEH. FUGADOS DEL SITIO)

RESUMEN DE ACCIDENTES DE TRANSITO 2 0 0 0

RED DE CARRETERA FEDERAL LIBRE Y DE CUOTA

ESTADO: CHIAPAS

CLASIFICACION	LONGITUD (km)	ACCIDENTES	HERIDOS	MUERTOS	DAÑOS MATERIALES (MILLONES $)	VEH/km (MILLONES)	INDICE DE ACCIDENTES (A)
LIBRE	1,946.200	1,371	787	103	32.544	1,710.113	0.802
CUOTA							
RESUMEN DEL ESTADO	1,946.200	1,371	787	103	32.544	1,710.113	0.802

NOTA:

(A) INDICE DE ACCIDENTES POR MILLON DE VEHICULOS - KILOMETRO