ESTADISTICA

ACCIDENTES DE TRANSITO

(2000)

ESTADO DE

NAYARIT

INFORMACION GENERAL

ESTADO: NAYARIT

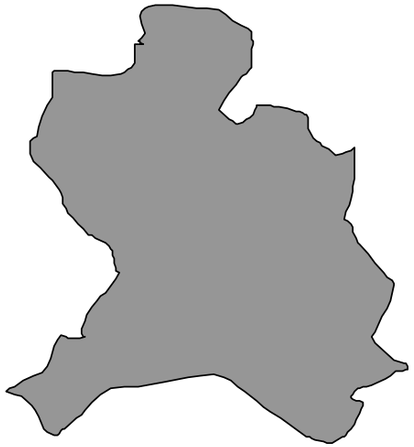

- ***SUPERFICIE*** — ***27,865*** ***km² .***
- ***POBLACIÓN (2000)*** — ***919,739*** ***HABITANTES***
  - ***454,268*** ***HOMBRES***
  - ***465,471*** ***MUJERES***
- ***DENSIDAD DE POBLACIÓN (AÑO)*** — ***33.01*** ***HAB./km² .***
- ***VEHÍCULOS REGISTRADOS (AÑO)*** — ***112,003*** ***VEHICULOS***
- ***HABITANTES POR VEHÍCULO (AÑO)*** — ***8.21*** ***HAB./VEH.***
- ***INDICE DE MOTORIZACIÓN (AÑO)*** — ***0.12*** ***VEH./HAB.***

- ***LONGITUD Y TIPO DE SUPERFICIE DE LA RED CARRETERA (km.)***

CONCEPTO	PAVIMENTADA			REVESTIDA	TERRACERIA	TOTAL
	UN CARRIL	DOS CARRILES	CUATRO O MAS CARRILES			
Federal libre		809.76	14.70			824.46
Federal cuota		35.50	122.95			158.45
Estatal libre		693.47	12.53	153.56		859.56
Estatal cuota						-
Rural		69.90		1,585.85	35.00	1,690.75
Brechas					2,411.90	2,411.90
						5,945.12

- ***UTILIZACION DE LAS CARRETERAS***

RANGOS DE VOLUMEN EN TDPA	FEDERAL LIBRE AFORADA		ESTATAL LIBRE AFORADA		FEDERAL Y/O ESTATAL CUOTA AFORADA	
	LONGITUD	PORCENTAJE	LONGITUD	PORCENTAJE	LONGITUD	PORCENTAJE
1 - 2,000	161.00	24.22	59.30	55.37	0.00	0.00
2,001 - 5,000	194.96	29.33	26.00	24.28	61.30	39.10
5,001 - 10,000	244.50	36.79	3.00	2.80	95.48	60.90
10,001 - MAS	64.19	9.66	18.80	17.55	0.00	0.00
TOTAL	664.65	100.00	107.10	100.00	156.78	100.00

NOTA:

TDPA.- TRANSITO DIARIO PROMEDIO ANUAL

INDICE DE ACCIDENTES
POR MILLON DE VEHICULOS-KILOMETRO

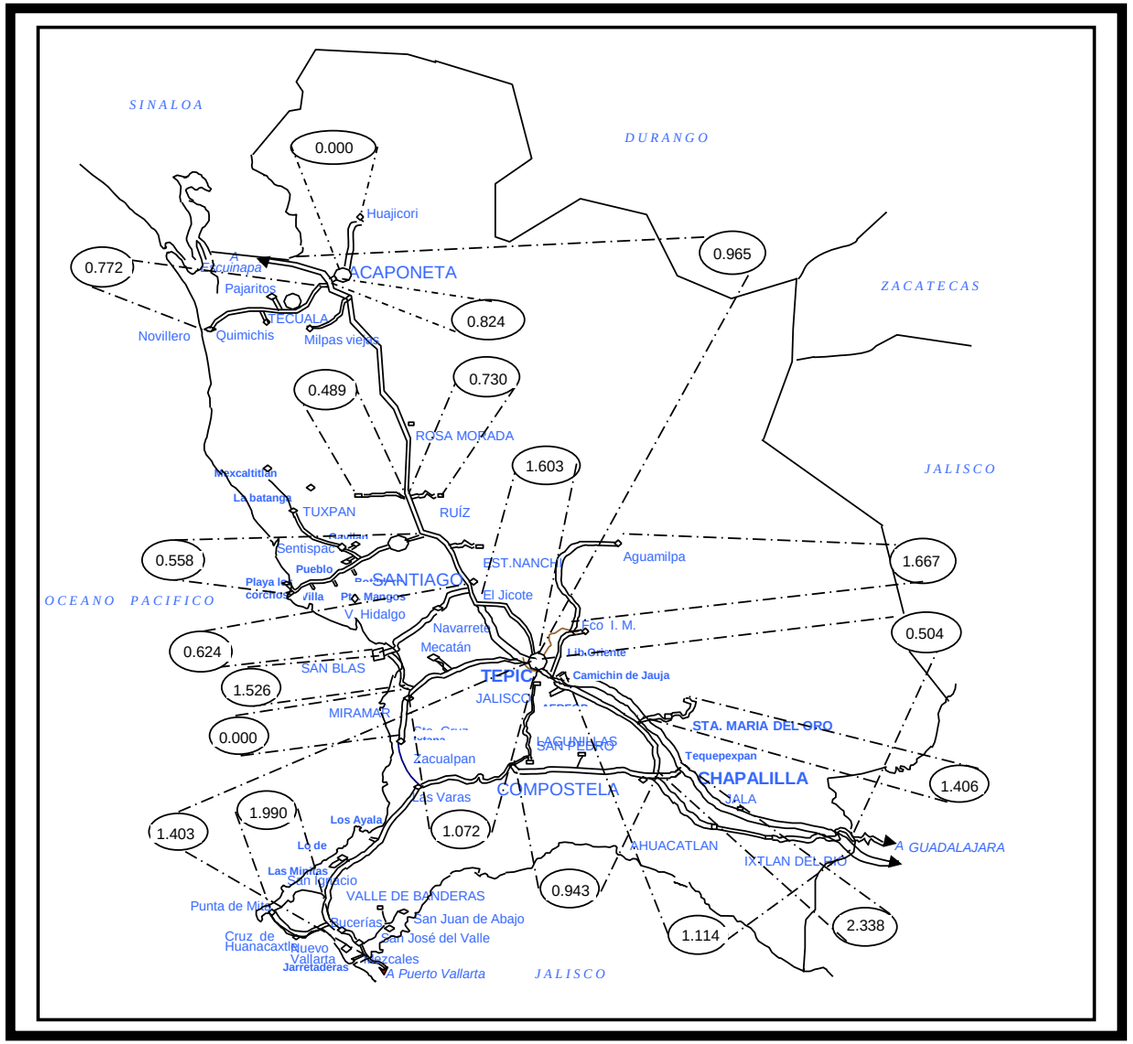

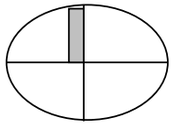

INDICE DE ACCIDENTES
EN EL ESTADO

$$I^{A}_{V-km} = 0.946$$

ESTADO DE
NAYARIT

ACCIDENTES DE TRANSITO

(2 0 0 0)

ESTADO: NAYARIT

CARRETERA Y TRAMO	LONGITUD	VEH-km MILLONES	# DE ACCIDENTES				SALDOS			INDICES POR 10^6 DE VEH-KM		INDICES POR 10^5 DE VEH-KM		
			TOTAL	CON MUERTOS	SOLO CON HERIDOS	EQUIVALENTES (1)	MUERTOS	HERIDOS	DAÑOS MATERIALES (MILLONES $)	ACCIDENTES	PELIGROSIDAD	ACCIDENTES MORTALES	MUERTOS	HERIDOS
Tepic-Mazatlan Tepic-Limites Edos. Nay/Jal	147.00	359.72	347	12	70	823	20	178	13.533	0.965	2.288	0.003	0.006	0.049
Tepic-Pto. Vallarta Tepic limites Nay/Jal	152.80	275.80	387	19	102	939	20	216	8.885	1.403	3.405	0.007	0.007	0.078
Chapalilla- Compostela	38.00	41.37	39	1	13	113	1	34	1.448	0.943	2.732	0.002	0.002	0.082
Crucero de San Blas-San Blas T. Carr.Tepic-Mazatlan Km. 33+137	36.00	17.63	11	0	2	17	0	3	0.199	0.624	0.964	0.000	0.000	0.017
Entronque Casas Coloradas- EL Novillero T. Carr. Tepic-Mazatlan Km. 136+059	36.00	32.37	25	1	6	59	1	14	0.847	0.772	1.823	0.003	0.003	0.043
Peñitas - Tuxpan T. Carr. Tepic-Mazatlan Km. 70+000	9.00	12.27	6	1	1	16	1	2	0.050	0.489	1.304	0.008	0.008	0.016
Ramal a Acaponeta - Huajicori T. Carr. Tepic-Mazatlan Km. 136+327	18.00	7.28	6	0	2	16	0	5	0.140	0.824	2.199	0.000	0.000	0.069
Ramal a Estación Ruiz T. Carr. Tepic-Mazatlan Km. 66+278	9.00	8.22	6	0	2	16	0	5	0.165	0.730	1.946	0.000	0.000	0.061
Ixtapa - Miramar Carr. Tepic- Pto. Vallarta Km. 72+000	27.50	11.49	0	0	0	0	0	0	0.000	0.000	0.000	0.000	0.000	0.000
Ramal a la Laguna Sta. Maria del Oro T. Carr. Guadalajara-Tepic Km. 194+316	20.00	6.40	9	0	2	15	0	3	0.195	1.406	2.343	0.000	0.000	0.047
Santa Cruz-San Blas T. Carr. Crucero San Blas-San Blas Km. 33+200	17.00	6.55	10	2	4	72	5	16	0.352	1.526	10.987	0.031	0.076	0.244
Santiago los Corchos T.Carr. Tepic-Mazatlan Km. 55+900	39.00	37.64	21	0	4	45	0	12	0.299	0.558	1.195	0.000	0.000	0.032
Ramal a Santa Cruz T. Carr. Tepic-Mazatlan Km. 2+440	51.00	28.92	31	1	6	67	2	12	0.778	1.072	2.317	0.003	0.007	0.041
Autop. Tepic-Crucero de San Blas Tepic-Crucero de San Blas.	25.00	25.57	41	5	12	127	6	25	1.622	1.603	4.966	0.020	0.023	0.098
Guadalajara-Tepic Lim. Edos. Jal/Nay Tepic.	101.78	313.69	158	9	51	406	10	94	8.064	0.504	1.294	0.003	0.003	0.030
Ramal a Punta de Mita T. Carr. Tepic-Pto. Vallarta. Km. 137+578	20.00	12.56	25	2	8	79	2	21	0.336	1.990	6.288	0.016	0.016	0.167
Ramal a Milpas Viejas T. Carr. Tepic-Mazatlán Km. 131+139	17.00	12.59	0	0	0	0	0	0	0.000	0.000	0.000	0.000	0.000	0.000
Corredor Aguamilpa T. Carr. Tepic- Fco. I. Madero Km. 10+200	36.46	8.40	14	0	2	18	0	2	0.254	1.667	2.144	0.000	0.000	0.024
Ramal a Tequepexpan T. Auto. Guadalajara-Tepic Km. 130+366	9.30	2.14	5	0	1	9	0	2	0.166	2.338	4.208	0.000	0.000	0.094
Autop. Guadalajara-Tepic Lim. Edos. Jal/Nay-Tepic	83.92	80.8	90	8	32	294	9	75	4.664	1.114	3.640	0.010	0.011	0.093

TOTAL DE ACCIDENTES DE TRANSITO 2000

ESTADO: NAYARIT	893.76	1,301.37	1,231	61	320	3,131	77	719	41.997	0.946	2.406	.005	.006	.055

NOTA:
(1) ACCIDENTES EQUIVALENTES
UN MUERTO = 6 ACCIDENTES
UN HERIDO = 2 ACCIDENTES

ACCIDENTES Y SALDOS POR MES
(2 0 0 0)

ESTADO: NAYARIT

CARRETERA Y TRAMO	SALDOS	ENERO	FEBRERO	MARZO	ABRIL	MAYO	JUNIO	JULIO	AGOSTO	SEPTIEMBRE	OCTUBRE	NOVIEMBRE	DICIEMBRE
TEPIC-MAZATLAN TEPIC-LIMITES EDOS. NAY/JAL	# ACCIDENTES	39	22	20	34	35	39	30	41	43	8	6	30
	# MUERTOS	2	0	0	8	0	3	4	1	0	0	0	2
	# HERIDOS	9	25	5	18	6	32	15	12	32	1	4	19
	DAÑOS MATERIALES (MILLONES $)	1.3233	0.738	0.63545	1.2928	1.204	2.0438	0.829	1.6315	1.7137	0.498	0.286	1.3379
TEPIC-PTO. VALLARTA TEPIC LIMITES NAY/JAL	# ACCIDENTES	22	26	29	41	38	37	40	39	41	31	29	14
	# MUERTOS	0	1	0	3	3	3	2	0	1	5	0	2
	# HERIDOS	14	12	9	17	25	34	27	24	14	17	8	15
	DAÑOS MATERIALES (MILLONES $)	0.7226	0.4762	0.8163	0.9151	0.5112	0.8516	0.8919	0.90885	0.8236	0.6005	0.6065	0.761
CHAPALILLA- COMPOSTELA	# ACCIDENTES	4	3	3	1	2	3	8	5	6	3	1	0
	# MUERTOS	0	0	0	0	0	0	0	0	1	0	0	0
	# HERIDOS	3	2	5	0	5	0	4	1	1	13	0	0
	DAÑOS MATERIALES (MILLONES $)	0.0482	0.14	0.187	0.011	0.205	0.055	0.286	0.215	0.176	0.113	0.012	0
CRUCERO DE SAN BLAS-SAN BLAS T. CARR.TEPIC-MAZATLAN KM. 33+137	# ACCIDENTES	1	2	1	2	0	1	0	1	1	0	2	0
	# MUERTOS	0	0	0	0	0	0	0	0	0	0	0	0
	# HERIDOS	0	0	0	0	0	2	0	0	0	0	1	0
	DAÑOS MATERIALES (MILLONES $)	0.018	0.0285	0.025	0.037	0	0.024	0	0.001	0.0051	0	0.06	0
ENT. CASAS COLORADAS- EL NOVILLERO T. CARR. TEPIC-MAZATLAN KM. 136+059	# ACCIDENTES	4	3	0	4	2	2	4	2	2	0	0	2
	# MUERTOS	0	0	0	0	0	0	0	0	1	0	0	0
	# HERIDOS	0	1	0	5	0	0	7	0	1	0	0	0
	DAÑOS MATERIALES (MILLONES $)	0.128	0.03	0	0.22	0.15	0.085	0.08	0.021	0.078	0	0	0.055
PEÑITAS TUXPAN T. CARR. TEPIC-MAZATLAN KM. 70+000	# ACCIDENTES	2	1	0	0	0	1	1	1	0	0	0	0
	# MUERTOS	0	0	0	0	0	0	1	0	0	0	0	0
	# HERIDOS	0	0	0	0	0	2	0	0	0	0	0	0
	DAÑOS MATERIALES (MILLONES $)	0.0085	0.01	0	0	0	0.025	0	0.006	0	0	0	0
RAMAL A ACAPONETA - HUAJICORI T. CARR. TEPIC-MAZATLAN KM. 136+327	# ACCIDENTES	0	1	0	0	1	0	2	2	0	0	0	0
	# MUERTOS	0	0	0	0	0	0	0	0	0	0	0	0
	# HERIDOS	0	0	0	0	0	0	4	1	0	0	0	0
	DAÑOS MATERIALES (MILLONES $)	0	0.0025	0	0	0.025	0	0.095	0.017	0	0	0	0
RAMAL A ESTACIÓN RUIZ T. CARR. TEPIC-MAZATLAN KM. 66+278	# ACCIDENTES	0	1	1	1	1	0	0	1	0	0	0	1
	# MUERTOS	0	0	0	0	0	0	0	0	0	0	0	0
	# HERIDOS	0	0	0	4	0	0	0	0	0	0	0	1
	DAÑOS MATERIALES (MILLONES $)	0	0.08	0.025	0.03	0.005	0	0	0.015	0	0	0	0.01
IXTAPA MIRAMAR CARR. TEPIC- PTO. VALLARTA KM. 72+000	# ACCIDENTES	0	0	0	0	0	0	0	0	0	0	0	0
	# MUERTOS	0	0	0	0	0	0	0	0	0	0	0	0
	# HERIDOS	0	0	0	0	0	0	0	0	0	0	0	0
	DAÑOS MATERIALES (MILLONES $)	0	0	0	0	0	0	0	0	0	0	0	0
RAMAL A LA LAGUNA STA. MARIA DEL ORO T. CARR. GUADALAJARA-TEPIC KM. 194+316	# ACCIDENTES	2	2	0	3	0	1	0	1	0	0	0	0
	# MUERTOS	0	0	0	0	0	0	0	0	0	0	0	0
	# HERIDOS	0	1	0	2	0	0	0	0	0	0	0	0
	DAÑOS MATERIALES (MILLONES $)	0.03	0.08	0	0.04	0	0.03	0	0.015	0	0	0	0
SANTA CRUZ-SAN BLAS CARR. CRUCERO SAN BLAS-SAN BLAS KM. 33+	# ACCIDENTES	1	1	0	5	2	0	1	0	0	0	0	0
	# MUERTOS	0	4	0	0	1	0	0	0	0	0	0	0
	# HERIDOS	0	2	0	8	6	0	0	0	0	0	0	0
	DAÑOS MATERIALES (MILLONES $)	0.0005	0.02	0	0.272	0.056	0	0.003	0	0	0	0	0
SANTIAGO LOS CORCHOS T.CARR. TEPIC-MAZATLAN KM. 55+900	# ACCIDENTES	5	2	2	2	2	3	1	2	1	0	0	1
	# MUERTOS	0	0	0	0	0	0	0	0	0	0	0	0
	# HERIDOS	5	1	2	2	1	1	0	0	0	0	0	0
	DAÑOS MATERIALES (MILLONES $)	0.039	0.023	0.025	0.0272	0.085	0.033	0.007	0.02	0.02	0	0	0.02
RAMAL A SANTA CRUZ T. CARR. TEPIC-MAZATLAN KM. 2+440	# ACCIDENTES	3	2	1	6	0	2	5	4	3	3	1	1
	# MUERTOS	0	2	0	0	0	0	0	0	0	0	0	0
	# HERIDOS	0	3	0	2	0	0	4	0	0	0	0	3
	DAÑOS MATERIALES (MILLONES $)	0.058	0.035	0.014	0.1115	0	0.04	0.24	0.0445	0.057	0.078	0.07	0.03
AUTOP. TEPIC-CRUCERO DE SAN BLAS TEPIC-CRUCERO DE SAN BLAS.	# ACCIDENTES	3	3	8	1	6	0	3	1	9	3	2	2
	# MUERTOS	0	0	2	0	1	0	1	0	2	0	0	0
	# HERIDOS	0	3	5	2	1	0	2	0	6	3	0	3
	DAÑOS MATERIALES (MILLONES $)	0.0903	0.175	0.3522	0.135	0.17	0	0.0805	0.04	0.331	0.1272	0.07	0.051
GUADALAJARA-TEPIC LIM. EDOS. JAL/NAY TEPIC.	# ACCIDENTES	19	10	18	9	13	16	19	14	12	13	6	9
	# MUERTOS	1	1	1	0	2	1	2	0	1	1	0	0
	# HERIDOS	5	7	3	14	4	2	17	10	7	14	2	9
	DAÑOS MATERIALES (MILLONES $)	0.5558	0.596	0.8025	0.7845	0.914	0.876	1.056	0.521	0.667	0.6033	0.21	0.4783
RAMAL A PUNTA DE MITA T. CARR. TEPIC-PTO. VALLARTA. KM. 137+578	# ACCIDENTES	0	1	2	3	2	3	1	4	2	4	3	0
	# MUERTOS	0	0	0	0	0	0	0	0	1	1	0	0
	# HERIDOS	0	0	1	7	0	0	0	1	2	7	3	0
	DAÑOS MATERIALES (MILLONES $)	0	0.01	0.013	0.0496	0.025	0.0178	0.006	0.038	0.022	0.128	0.0266	0
RAMAL A MILPAS VIEJAS T. CARR. TEPIC-PTO. VALLARTA KM. 131+139	# ACCIDENTES	0	0	0	0	0	0	0	0	0	0	0	0
	# MUERTOS	0	0	0	0	0	0	0	0	0	0	0	0
	# HERIDOS	0	0	0	0	0	0	0	0	0	0	0	0
	DAÑOS MATERIALES (MILLONES $)	0	0	0	0	0	0	0	0	0	0	0	0
CORREDOR AGUAMILPA T. CARR. TEPIC- FCO. I. MADERO KM. 10+200	# ACCIDENTES	2	1	2	1	2	2	1	1	0	1	1	0
	# MUERTOS	0	0	0	0	0	0	0	0	0	0	0	0
	# HERIDOS	0	0	0	1	1	0	0	0	0	0	0	0
	DAÑOS MATERIALES (MILLONES $)	0.06	0.0166	0.024	0.02	0.035	0.04	0.038	0.002	0	0.01	0.008	0
RAMAL A TEQUEPEXPAN T. AUTO. GUADALAJARA-TEPIC KM. 130+366	# ACCIDENTES	1	0	0	0	1	0	2	1	0	0	0	0
	# MUERTOS	0	0	0	0	0	0	0	0	0	0	0	0
	# HERIDOS	2	0	0	0	0	0	0	0	0	0	0	0
	DAÑOS MATERIALES (MILLONES $)	0.02	0	0	0	0.05	0	0.085	0.011	0	0	0	0
AUTOP. GUADALAJARA-TEPIC LIM. EDOS. JAL/NAY-TEPIC	# ACCIDENTES	8	6	6	5	5	8	15	16	12	8	0	1
	# MUERTOS	0	1	0	0	3	1	2	1	0	1	0	0
	# HERIDOS	9	2	1	0	5	9	21	6	16	5	0	1
	DAÑOS MATERIALES (MILLONES $)	0.234	0.197	0.146	0.0615	0.243	1.552	0.594	0.5385	0.534	0.514	0	0.05

TOTAL DE ACCIDENTES Y SALDOS POR MES (2000)

ESTADO: NAYARIT	# ACCIDENTES	116	87	93	118	112	118	133	136	132	74	51	61
	# MUERTOS	3	9	3	11	10	8	12	2	7	8	0	4
	# HERIDOS	47	59	31	82	54	82	101	55	79	60	18	51
	DAÑOS MATERIALES (MILLONES $)	3.3362	2.6578	3.06545	4.0072	3.6782	5.6732	4.2914	4.04535	4.4274	2.672	1.3491	2.7932

ACCIDENTES POR DIA DE LA SEMANA Y CONDICIONES DE LUZ
(2 0 0 0)

ESTADO: NAYARIT

CARRETERA Y TRAMO	ACCIDENTES	DIA DE LA SEMANA							CONDICIONES DE LUZ			
		LUNES	MARTES	MIERCOLES	JUEVES	VIERNES	SABADO	DOMINGO	DE DIA	CREPUSCULO	DE NOCHE	ALUMBRADO PUBLICO
TEPIC-MAZATLAN	# DE ACC.	48	45	43	49	45	57	60	201	15	131	
TEPIC-LIMITES EDOS. NAY/JAL	# DE ACC. MORTALES	1	2	2	1	1	1	4	7	2	3	
TEPIC-PTO. VALLARTA	# DE ACC.	58	47	49	47	59	67	60	206	18	162	1
TEPIC LIMITES NAY/JAL	# DE ACC. MORTALES	1	4	2		6	2	4	9		10	
CHAPALILLA- COMPOSTELA	# DE ACC.	6	6	3	6	5	9	4	28	1	10	
	# DE ACC. MORTALES	1							1			
CRUCERO DE SAN BLAS-SAN BLAS	# DE ACC.	1			4	1	2	3	7		4	
T. CARR.TEPIC-MAZATLAN KM. 33+137	# DE ACC. MORTALES											
ENT. CASAS COLORADAS- EL NOVILLERO	# DE ACC.	4	1	6	2	5	4	3	6		19	
T. CARR. TEPIC-MAZATLAN KM. 136+059	# DE ACC. MORTALES					1			1			
PEÑITAS TUXPAN		2	1	1		1		1	1		5	
T. CARR. TEPIC-MAZATLAN KM. 70+000	# DE ACC. MORTALES					1			1			
RAMAL A ACAPONETA - HUAJICORI	# DE ACC.	1	2	1	1		1		5		1	
T. CARR. TEPIC-MAZATLAN KM. 136+327	# DE ACC. MORTALES											
RAMAL A ESTACIÓN RUIZ	# DE ACC.		1	1		1	1	2	1		5	
T. CARR. TEPIC-MAZATLAN KM. 66+278	# DE ACC. MORTALES											
IXTAPA MIRAMAR	# DE ACC.											
CARR. TEPIC- PTO. VALLARTA KM. 72+000	# DE ACC. MORTALES											
RAMAL A LA LAGUNA STA. MARIA DEL ORO	# DE ACC.	1	1		2	1	1	3	4		5	
T. CARR. GUADALAJARA-TEPIC KM. 194+316	# DE ACC. MORTALES											
SANTA CRUZ-SAN BLAS	# DE ACC.	2	1				2	5	5	1	4	
T. CARR. CRUCERO SAN BLAS-SAN BLAS KM. 33+200	# DE ACC. MORTALES	2							1		1	
SANTIAGO LOS CORCHOS	# DE ACC.	3	4	3	4	4		3	12		9	
T.CARR. TEPIC-MAZATLAN KM. 55+900	# DE ACC. MORTALES											
RAMAL A SANTA CRUZ	# DE ACC.	1	4	3	5	5	5	8	15		16	
T. CARR. TEPIC-MAZATLAN KM. 2+440	# DE ACC. MORTALES							1	1			
AUTOP. TEPIC-CRUCERO DE SAN BLAS	# DE ACC.	3	6	3	5	8	8	8	29	1	11	
TEPIC-CRUCERO DE SAN BLAS.	# DE ACC. MORTALES	1		1		1	2		2		3	
GUADALAJARA-TEPIC	# DE ACC.	20	17	21	20	30	20	30	78	8	72	
LIM. EDOS. JAL/NAY TEPIC.	# DE ACC. MORTALES	1	1	1	1	1		4	4		5	
RAMAL A PUNTA DE MITA	# DE ACC.	3	2	3	4	3	8	2	16	1	8	
T. CARR. TEPIC-PTO. VALLARTA. KM. 137+578	# DE ACC. MORTALES	1				1			2			
RAMAL A MILPAS VIEJAS	# DE ACC.											
T. CARR. TEPIC-PTO. VALLARTA KM. 131+139	# DE ACC. MORTALES											
CORREDOR AGUAMILPA	# DE ACC.	4		2	2	3	2	1	6		8	
T. CARR. TEPIC- FCO. I. MADERO KM. 10+200	# DE ACC. MORTALES											
RAMAL A TEQUEPEXPAN	# DE ACC.	1			1	1		2	4	1		
T. AUTO. GUADALAJARA-TEPIC KM. 130+366	# DE ACC. MORTALES											
AUTOP. GUADALAJARA-TEPIC	# DE ACC.	8	12	10	10	14	20	16	56	6	28	
LIM. EDOS. JAL/NAY-TEPIC	# DE ACC. MORTALES		1		2	2		3	6		2	

TOTAL DE ACCIDENTES POR DIA DE LA SEMANA Y CONDICIONES DE LUZ (2 0 0 0)

ESTADO	ACCIDENTES	DIA DE LA SEMANA							CONDICIONES DE LUZ			
		LUNES	MARTES	MIERCOLES	JUEVES	VIERNES	SABADO	DOMINGO	DE DIA	CREPUSCULO	DE NOCHE	ALUMBRADO PUBLICO
ESTADO: NAYARIT	# DE ACC.	166	150	149	162	186	207	211	680	52	498	1
	# DE ACC. MORTALES	8	8	6	4	14	5	16	35	2	24	0

ACCIDENTES EN PERIODOS FESTIVOS
(2 0 0 0)

ESTADO: NAYARIT

CARRETERA Y TRAMO	SALDOS	AÑO NUEVO 010100 AL 030100	5 DE FEBRERO 050200 AL 050200	21 DE MARZO 210300 AL 210300	SEMANA SANTA 200400 AL 230400	DIA DEL TRABAJO 280400 AL 010500	5 DE MAYO 040500 AL 070500	DIA DE LA INDEPENDENCIA 160900 AL 160900	DIA DE MUERTOS 011100 AL 021100	DIA DE LA REVOLUCION 171100 AL 201100	NAVIDAD 221200 AL 251200
TEPIC-MAZATLAN TEPIC-LIMITES EDOS. NAY/JAL	# ACCIDENTES	5	1	0	4	6	5	5	0	8	6
	# MUERTOS	0	0	0	0	0	0	0	0	0	1
	# HERIDOS	0	0	0	0	0	0	8	0	1	2
	DAÑOS MATERIALES (MILLONES $)	0.099	0.003	0	0.0372	0.197	0.1195	0.157	0	0.082	0.461
TEPIC-PTO. VALLARTA TEPIC LIMITES NAY/JAL	# ACCIDENTES	3	2	2	10	7	7	5	0	8	1
	# MUERTOS	0	1	0	1	1	0	0	0	0	0
	# HERIDOS	0	2	0	8	3	12	5	0	1	2
	DAÑOS MATERIALES (MILLONES $)	0.098	0.086	0.238	0.1552	0.1774	0.11	0.1565	0	0.082	0.01
CHAPALILLA- COMPOSTELA	# ACCIDENTES	0	0	0	1	0	0	0	0	0	0
	# MUERTOS	0	0	0	0	0	0	0	0	0	0
	# HERIDOS	0	0	0	0	0	0	0	0	0	0
	DAÑOS MATERIALES (MILLONES $)	0.000	0.000	0.000	0.011	0.000	0.000	0.000	0.000	0.000	0.000
CRUCERO DE SAN BLAS-SAN BLAS T. CARR.TEPIC-MAZATLAN KM. 33+137	# ACCIDENTES	0	1	0	1	0	0	0	0	2	0
	# MUERTOS	0	0	0	0	0	0	0	0	0	0
	# HERIDOS	0	0	0	0	0	0	0	0	1	0
	DAÑOS MATERIALES (MILLONES $)	0	0.01	0	0.02	0	0	0	0	0.06	0
ENT. CASAS COLORADAS- EL NOVILLERO T. CARR. TEPIC-MAZATLAN KM. 136+059	# ACCIDENTES	1	0	0	0	0	0	0	0	0	0
	# MUERTOS	0	0	0	0	0	0	0	0	0	0
	# HERIDOS	0	0	0	0	0	0	0	0	0	0
	DAÑOS MATERIALES (MILLONES $)	0.052	0.000	0.000	0.000	0.000	0.000	0.000	0.000	0.000	0.000
PEÑITAS TUXPAN T. CARR. TEPIC-MAZATLAN KM. 70+000	# ACCIDENTES	0	0	0	0	0	0	0	0	0	0
	# MUERTOS	0	0	0	0	0	0	0	0	0	0
	# HERIDOS	0	0	0	0	0	0	0	0	0	0
	DAÑOS MATERIALES (MILLONES $)	0	0	0	0	0	0	0	0	0	0
RAMAL A ACAPONETA - HUAJICORI T. CARR. TEPIC-MAZATLAN KM. 136+327	# ACCIDENTES	0	0	0	0	0	0	0	0	0	0
	# MUERTOS	0	0	0	0	0	0	0	0	0	0
	# HERIDOS	0	0	0	0	0	0	0	0	0	0
	DAÑOS MATERIALES (MILLONES $)	0	0	0	0	0	0	0	0	0	0
RAMAL A ESTACIÓN RUIZ T. CARR. TEPIC-MAZATLAN KM. 66+278	# ACCIDENTES	0	0	0	1	0	0	0	0	0	0
	# MUERTOS	0	0	0	0	0	0	0	0	0	0
	# HERIDOS	0	0	0	4	0	0	0	0	0	0
	DAÑOS MATERIALES (MILLONES $)	0	0	0	0.03	0	0	0	0	0	0
IXTAPA MIRAMAR CARR. TEPIC- PTO. VALLARTA KM. 72+000	# ACCIDENTES	0	0	0	0	0	0	0	0	0	0
	# MUERTOS	0	0	0	0	0	0	0	0	0	0
	# HERIDOS	0	0	0	0	0	0	0	0	0	0
	DAÑOS MATERIALES (MILLONES $)	0	0	0	0	0	0	0	0	0	0
RAMAL A LA LAGUNA STA. MARIA DEL ORO T. CARR. GUADALAJARA-TEPIC KM. 194+316	# ACCIDENTES	0	0	0	0	0	0	0	0	0	0
	# MUERTOS	0	0	0	0	0	0	0	0	0	0
	# HERIDOS	0	0	0	0	0	0	0	0	0	0
	DAÑOS MATERIALES (MILLONES $)	0	0	0	0	0	0	0	0	0	0
SANTA CRUZ-SAN BLAS T. CARR. CRUCERO SAN BLAS-SAN BLAS KM. 33+200	# ACCIDENTES	0	0	0	3	1	0	0	0	0	0
	# MUERTOS	0	0	0	0	1	0	0	0	0	0
	# HERIDOS	0	0	0	4	6	0	0	0	0	0
	DAÑOS MATERIALES (MILLONES $)	0.000	0.000	0.000	0.025	0.050	0.000	0.000	0.000	0.000	0.000
SANTIAGO LOS CORCHOS T.CARR. TEPIC-MAZATLAN KM. 55+900	# ACCIDENTES	0	0	0	1	0	0	0	0	0	0
	# MUERTOS	0	0	0	0	0	0	0	0	0	0
	# HERIDOS	0	0	0	2	0	0	0	0	0	0
	DAÑOS MATERIALES (MILLONES $)	0.000	0.000	0.000	0.020	0.000	0.000	0.000	0.000	0.000	0.000
RAMAL A SANTA CRUZ T. CARR. TEPIC-MAZATLAN KM. 2+440	# ACCIDENTES	0	0	0	3	0	0	0	0	0	0
	# MUERTOS	0	0	0	0	0	0	0	0	0	0
	# HERIDOS	0	0	0	2	0	0	0	0	0	0
	DAÑOS MATERIALES (MILLONES $)	0.000	0.000	0.000	0.020	0.000	0.000	0.000	0.000	0.000	0.000
AUTOP. TEPIC-CRUCERO DE SAN BLAS TEPIC-CRUCERO DE SAN BLAS.	# ACCIDENTES	0	0	1	0	0	1	1	0	0	0
	# MUERTOS	0	0	0	0	0	0	2	0	0	0
	# HERIDOS	0	0	0	0	0	0	5	0	0	0
	DAÑOS MATERIALES (MILLONES $)	0	0	0.012	0	0	0.016	0.07	0	0	0
GUADALAJARA-TEPIC LIM. EDOS. JAL/NAY TEPIC.	# ACCIDENTES	0	0	0	0	3	3	0	0	0	3
	# MUERTOS	0	0	0	0	0	0	0	0	0	0
	# HERIDOS	0	0	0	0	3	1	0	0	0	2
	DAÑOS MATERIALES (MILLONES $)	0.000	0.000	0.000	0.000	0.088	0.023	0.000	0.000	0.000	0.065
RAMAL A PUNTA DE MITA T. CARR. TEPIC-PTO. VALLARTA. KM. 137+578	# ACCIDENTES	0	0	0	0	0	0	1	0	0	0
	# MUERTOS	0	0	0	0	0	0	0	0	0	0
	# HERIDOS	0	0	0	0	0	0	2	0	0	0
	DAÑOS MATERIALES (MILLONES $)	0	0	0	0	0	0	0.015	0	0	0
RAMAL A MILPAS VIEJAS T. CARR. TEPIC-PTO. VALLARTA KM. 131+139	# ACCIDENTES	0	0	0	0	0	0	0	0	0	0
	# MUERTOS	0	0	0	0	0	0	0	0	0	0
	# HERIDOS	0	0	0	0	0	0	0	0	0	0
	DAÑOS MATERIALES (MILLONES $)	0	0	0	0	0	0	0	0	0	0
CORREDOR AGUAMILPA T. CARR. TEPIC- FCO. I. MADERO KM. 10+200	# ACCIDENTES	1	0	0	0	0	0	0	0	0	0
	# MUERTOS	0	0	0	0	0	0	0	0	0	0
	# HERIDOS	0	0	0	0	0	0	0	0	0	0
	DAÑOS MATERIALES (MILLONES $)	0.025	0.000	0.000	0.000	0.000	0.000	0.000	0.000	0.000	0.000
RAMAL A TEQUEPEXPAN T. AUTO. GUADALAJARA-TEPIC KM. 130+366	# ACCIDENTES	1	0	0	0	0	0	0	0	0	0
	# MUERTOS	0	0	0	0	0	0	0	0	0	0
	# HERIDOS	2	0	0	0	0	0	0	0	0	0
	DAÑOS MATERIALES (MILLONES $)	0.02	0	0	0	0	0	0	0	0	0
AUTOP. GUADALAJARA-TEPIC LIM. EDOS. JAL/NAY-TEPIC	# ACCIDENTES	4	1	0	1	0	0	1	0	0	0
	# MUERTOS	0	0	0	0	0	0	0	0	0	0
	# HERIDOS	8	0	0	0	0	0	6	0	0	0
	DAÑOS MATERIALES (MILLONES $)	.1370	.0420	.0000	.0250	.0000	.0000	.1150	.0000	.0000	.0000

TOTAL DE ACCIDENTES EN PERIODOS FESTIVOS (2000)

ESTADO: NAYARIT	# ACCIDENTES	15	5	3	25	17	16	13	0	18	10
	# MUERTOS	0	1	0	1	2	0	2	0	0	1
	# HERIDOS	10	2	0	20	12	13	26	0	3	6
	DAÑOS MATERIALES (MILLONES $)	0.431	0.141	0.25	0.3435	0.5124	0.2685	0.5135	0	0.224	0.536

ACCIDENTES POR KILOMETRO
(2 0 0 0)

CARRETERA : TEPIC-MAZATLAN
TRAMO: TEPIC-LIMITES EDOS. NAY/JAL

DEL KM: 0+000
AL KM: 35+000

KILOMETRO	MUERTOS	HERIDOS	DAÑOS MATERIALES ($)	CONDUCTOR	PEATON	VEHICULO	CAMINO	GANADO	ANATURAL
0.0 – 0.5			142,000	05					
			35,000	02					
			639,150	04		02			
0.5 – 1.0		01	75,000	03					
		01	40,000	01					
			68,000	02			01		
		03	65,000	02					
1.0 – 1.5									
			4,000	02					
		01	45,300	02					
			8,000	01					
1.5 – 2.0			41,000	01					
			352,000	02			01		
		05	137,000	05					
	01	03	217,000	01					
			112,000	06					
2.0 – 2.5		07	503,000	11		05			
		01	385,000	07			01		
			30,000	01					
			25,000	01					
2.5 – 3.0		01	23,000	02					
			80,000	01			01		
			14,000	02					
		02	170,000	03					
			57,000	04			01		
3.0 – 3.5		02	210,000	05		03	01		
	01	07	85,000			01			
	01	10	192,000	02		01			
		04	86,500	03					
			14,000	01					

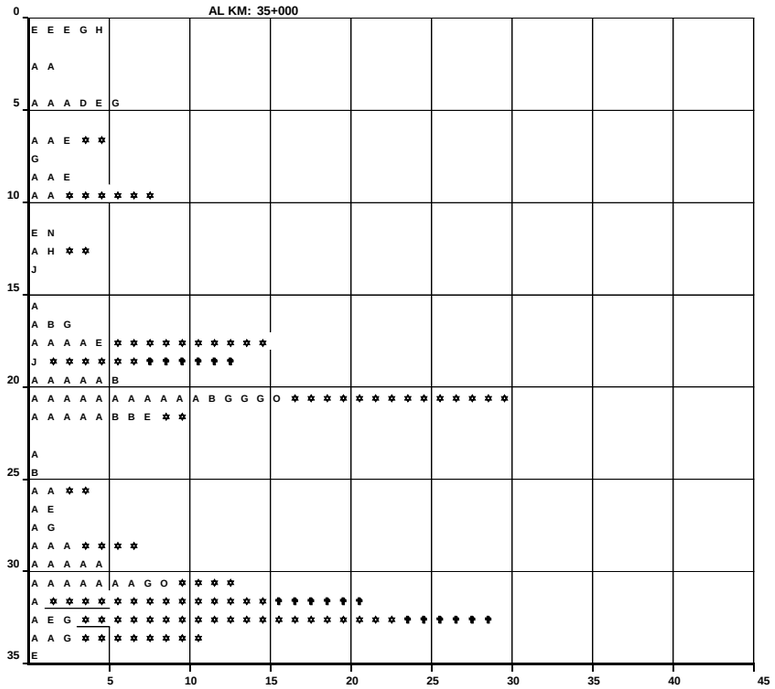

NUMERO Y CLASIFICACION DE ACCIDENTES

CLAVE	CLASIFICACION DEL ACCIDENTE	CLAVE	CLASIFICACION DEL ACCIDENTE
A	SALIDA DEL CAMINO	COLISION SOBRE EL CAMINO	
		G	OTRO VEHICULO MOTOR EN TRANSITO
SIN COLISION SOBRE EL CAMINO		H	OTRO VEHICULO MOTOR POR ALCANCE
B	VOLCADURA	J	VEHICULO MOTOR ESTACIONADO
C	CAIDA DE PASAJERO	K	FERROCARRIL
D	INCENDIO	L	BICICLETA
E	OTROS	M	ANIMAL
COLISION SOBRE EL CAMINO		N	OBJETO FIJO
F	PEATON (ATROPELLAMIENTO)	O	OTROS OBJETOS

ACCIDENTES EQUIVALENTES A DAÑOS MATERIALES
UN MUERTO = 6 ACCIDENTES
UN HERIDO = 2 ACCIDENTES

DEL KM: 35+000
AL KM: 70+000

KILOMETRO	MUERTOS	HERIDOS	DAÑOS MATERIALES ($)	CONDUCTOR	PEATON	VEHICULO	CAMINO	GANADO	ANATURAL
35.0 – 35.5			120,000	01					
			39,000	02					
		04	26,000	01					
		01	40,000	04					
	01	07	136,500	03			01		
35.5 – 36.0			10,000	02					
		06	46,000	02					
		04	40,000	01					
		11	543,000	08					
	02	02	152,500	04					
36.0 – 36.5			24,500	02		01			
			74,000	04					
		18	225,000	05					
		02	50,500	04					
36.5 – 37.0			17,500	02					
			163,000	06					
			15,000	02					
37.0 – 37.5		01	69,000	04					01
			5,300			01			
		02	55,600	03					
	02	05	495,000	05		01			
			74,000	06					
37.5 – 38.0			35,000	02					
			50,000	01					
38.0 – 38.5			25,500	03					
			40,000	01					
			20,000	01					
			91,500	04		01			

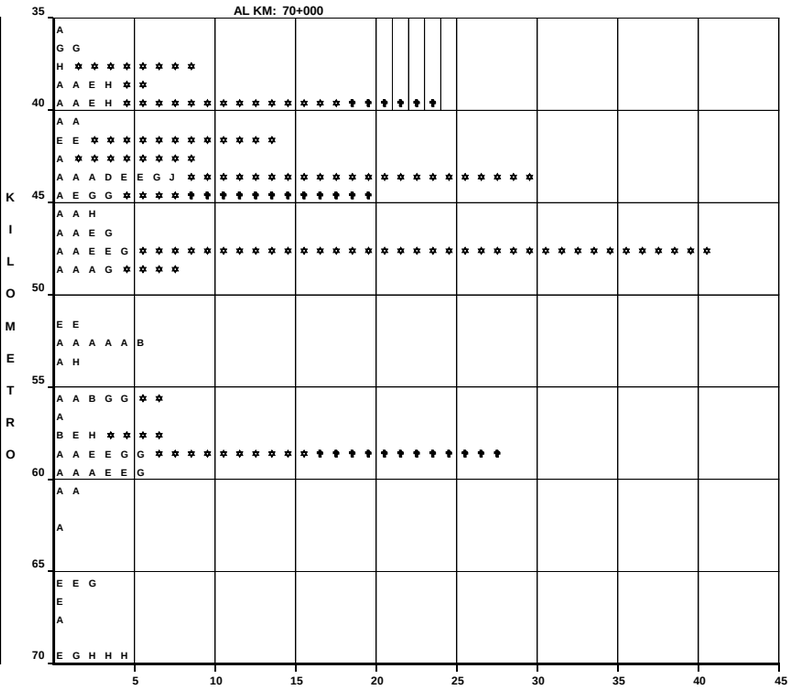

NUMERO Y CLASIFICACION DE ACCIDENTES

CLAVE	CLASIFICACION DEL ACCIDENTE	CLAVE	CLASIFICACION DEL ACCIDENTE
A	SALIDA DEL CAMINO	COLISION SOBRE EL CAMINO	
		G	OTRO VEHICULO MOTOR EN TRANSITO
SIN COLISION SOBRE EL CAMINO		H	OTRO VEHICULO MOTOR POR ALCANCE
B	VOLCADURA	J	VEHICULO MOTOR ESTACIONADO
C	CAIDA DE PASAJERO	K	FERROCARRIL
D	INCENDIO	L	BICICLETA
E	OTROS	M	ANIMAL
COLISION SOBRE EL CAMINO		N	OBJETO FIJO
F	PEATON (ATROPELLAMIENTO)	O	OTROS OBJETOS

ACCIDENTES EQUIVALENTES A DAÑOS MATERIALES
UN MUERTO = 6 ACCIDENTES
UN HERIDO = 2 ACCIDENTES

ACCIDENTES POR KILOMETRO
(2 0 0 0)

CARRETERA : TEPIC-MAZATLAN
TRAMO: TEPIC-LIMITES EDOS. NAY/JAL

DEL KM: 70+000
AL KM: 105+000

KILOMETRO	MUERTOS	HERIDOS	DAÑOS MATERIALES ($)	CONDUCTOR	PEAO PASAJERO	VEHICULO	CAMINO	GANADO	ANATURAL
70			105,500	02					
		03	110,000	03					
			20,000	01					
			10,000	01					
		02	53,000	02					
		06	50400	02		01			
			475,000	07					
80			48,000	02					
			65,000	01				01	
		01	35,000	02					
	07	01	38,000	02				01	
			37,300	01		01			
		01	20,000	01					
			227,000	05					
			30,000				01		
			30,000	01					
90		02	250,000	02		01			
			93,000	04		01			
			30,000	01					
			228,000	04					
			58,000	02					
			70,000	01					
			15,000	01					
		01	80,000	01					
			30,000	01					
100			51,000	02		02			
			99,000	03					
			65,000			01			
105			22,500	01					

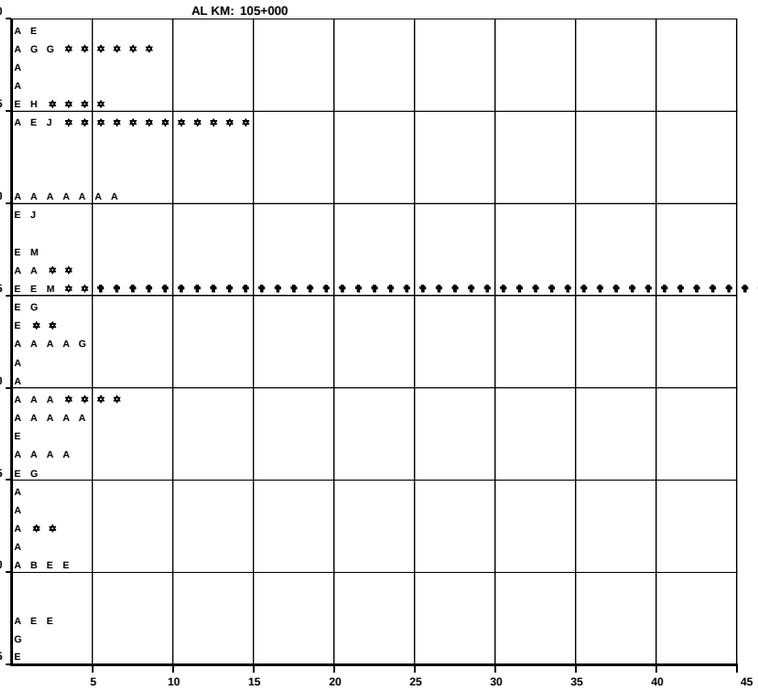

NUMERO Y CLASIFICACION DE ACCIDENTES

CLAVE	CLASIFICACION DEL ACCIDENTE	CLAVE	CLASIFICACION DEL ACCIDENTE
A	SALIDA DEL CAMINO	COLISION SOBRE EL CAMINO	
		G	OTRO VEHICULO MOTOR EN TRANSITO
SIN COLISION SOBRE EL CAMINO		H	OTRO VEHICULO MOTOR POR ALCANCE
B	VOLCADURA	J	VEHICULO MOTOR ESTACIONADO
C	CAIDA DE PASAJERO	K	FERROCARRIL
D	INCENDIO	L	BICICLETA
E	OTROS	M	ANIMAL
COLISION SOBRE EL CAMINO		N	OBJETO FIJO
F	PEATON (ATROPELLAMIENTO)	O	OTROS OBJETOS

ACCIDENTES EQUIVALENTES A DAÑOS MATERIALES
🡅 UN MUERTO = 6 ACCIDENTES
✲ UN HERIDO = 2 ACCIDENTES

DEL KM: 105+000
AL KM: 140+000

KILOMETRO	MUERTOS	HERIDOS	DAÑOS MATERIALES ($)	CONDUCTOR	PEAO PASAJERO	VEHICULO	CAMINO	GANADO	ANATURAL
105									
		02	45,000	01					
	01	04	121,800	02					
	01	06	601,000	09		02			
		01	20,000	02					
110									
			170,000	04					
			175,000	03					
			30,000	01					
			7,000					01	
115		03	98,000	02		01		01	
			67,000	02					
			20,000	01					
			45,000	01					
			50,000	01					
			133,000	02					
	01	04	336,000	02		01			
	01	02	130,500	03					
			10,500	01					
			35,000	01					
120		03	15,400	02					
			95,000	02					
		03	371,500	06					
		07	214,000	04					
		01	190,000	02		01			
			161,000	03		01			
		03	42,000	02					
	02	04	428,000	04			01		
			28,500	03					
		05	460,000	09				01	
140									

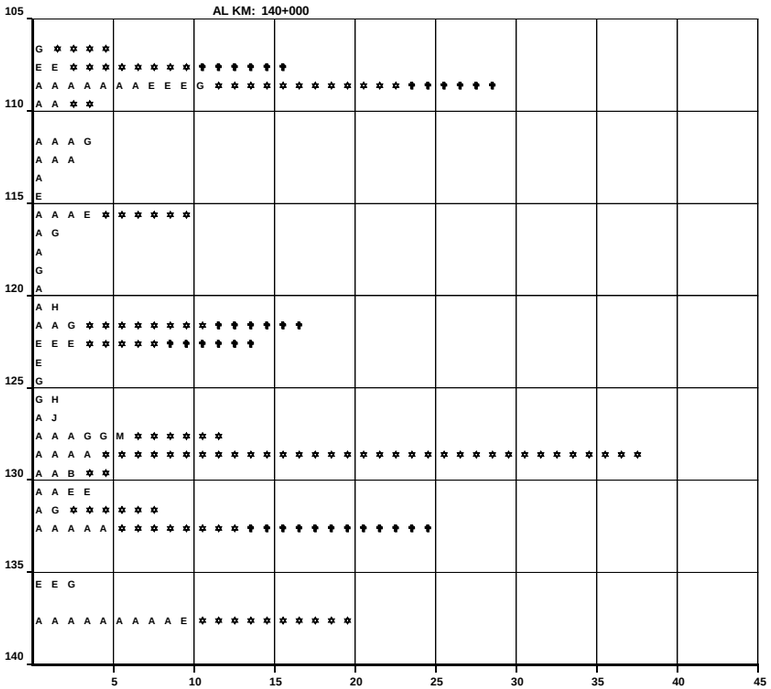

NUMERO Y CLASIFICACION DE ACCIDENTES

CLAVE	CLASIFICACION DEL ACCIDENTE	CLAVE	CLASIFICACION DEL ACCIDENTE
A	SALIDA DEL CAMINO	COLISION SOBRE EL CAMINO	
		G	OTRO VEHICULO MOTOR EN TRANSITO
SIN COLISION SOBRE EL CAMINO		H	OTRO VEHICULO MOTOR POR ALCANCE
B	VOLCADURA	J	VEHICULO MOTOR ESTACIONADO
C	CAIDA DE PASAJERO	K	FERROCARRIL
D	INCENDIO	L	BICICLETA
E	OTROS	M	ANIMAL
COLISION SOBRE EL CAMINO		N	OBJETO FIJO
F	PEATON (ATROPELLAMIENTO)	O	OTROS OBJETOS

ACCIDENTES EQUIVALENTES A DAÑOS MATERIALES
🡅 UN MUERTO = 6 ACCIDENTES
✲ UN HERIDO = 2 ACCIDENTES

ACCIDENTES POR KILOMETRO
(2 0 0 0)

CARRETERA : TEPIC-MAZATLAN

TRAMO: TEPIC-LIMITES EDOS. NAY/JAL

DEL KM: 140+000

AL KM: 147+000

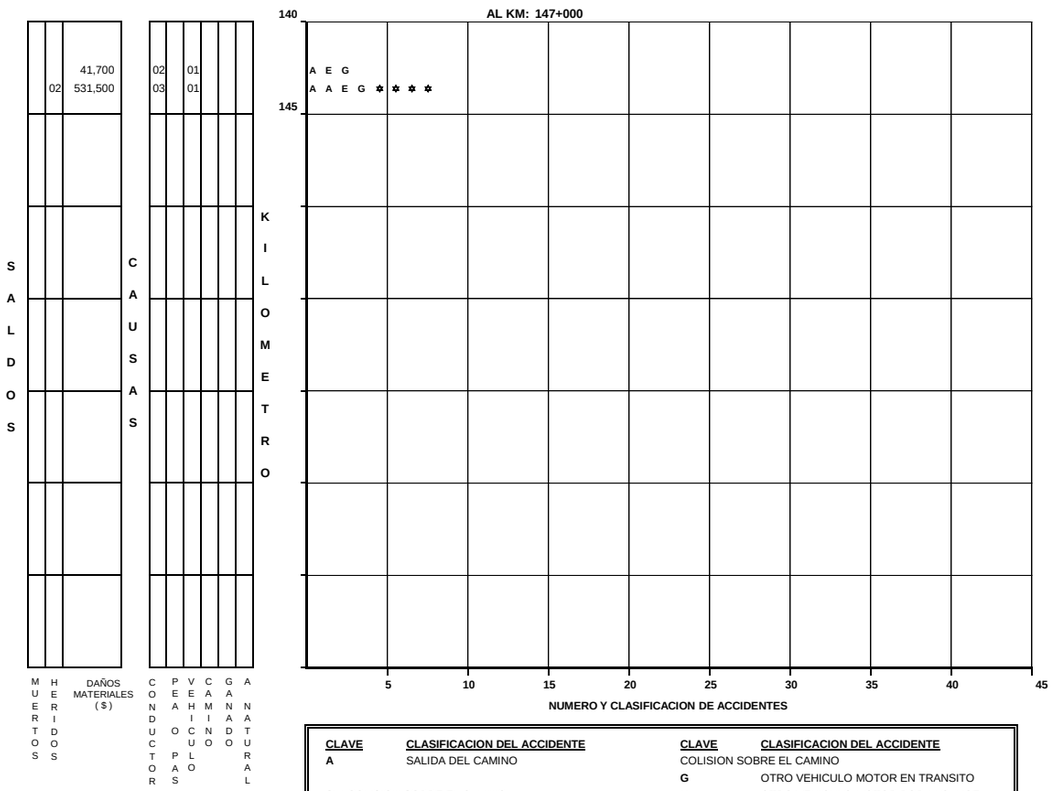

CLAVE	CLASIFICACION DEL ACCIDENTE	CLAVE	CLASIFICACION DEL ACCIDENTE
A	SALIDA DEL CAMINO	COLISION SOBRE EL CAMINO	
		G	OTRO VEHICULO MOTOR EN TRANSITO
SIN COLISION SOBRE EL CAMINO		**H**	OTRO VEHICULO MOTOR POR ALCANCE
B	VOLCADURA	**J**	VEHICULO MOTOR ESTACIONADO
C	CAIDA DE PASAJERO	**K**	FERROCARRIL
D	INCENDIO	**L**	BICICLETA
E	OTROS	**M**	ANIMAL
COLISION SOBRE EL CAMINO		**N**	OBJETO FIJO
F	PEATON (ATROPELLAMIENTO)	**O**	OTROS OBJETOS

ACCIDENTES EQUIVALENTES A DAÑOS MATERIALES

✟ UN MUERTO = 6 ACCIDENTES

✿ UN HERIDO = 2 ACCIDENTES

ACCIDENTES POR KILOMETRO
(2000)

CARRETERA : TEPIC-PTO. VALLARTA
TRAMO: TEPIC LIMITES NAY/JAL

DEL KM: 0+000
AL KM: 35+000

KILOMETRO	SALDOS: MUERTOS	SALDOS: HERIDOS	DAÑOS MATERIALES ($)	CAUSAS: CONDUCTOR	CAUSAS: PEA. O PAS.	CAUSAS: VEHICULO	CAUSAS: CAMINO	CAUSAS: GANADO	CAUSAS: A. NATURAL	NUMERO Y CLASIFICACION DE ACCIDENTES
4			7,000	01						E
9	01	01	66,000	02			01			A A H ✡ ✡ ✞ ✞ ✞ ✞ ✞ ✞
10		01	50,000	02						E G
11			27,000	01				01		E M
12	01		55,000	02						E ✞ ✞ ✞ ✞ ✞ ✞
14		01	30,000	01						E ✡ ✡
16			1,000	01						E
17	01	03	57,000	02						E G ✡ ✡ ✡ ✡ ✡ ✡ ✞ ✞ ✞ ✞ ✞ ✞
19		01	45,500	02						A A ✡ ✡
20			29,000	03						A A A
21			84,500	04						A A G G
22		01	65,000	02						A A ✡ ✡
24			25,000	01						A
25			75,500	05						A A A E G
26	01	02	153,000	03		01				A A A A ✡ ✡ ✡ ✡ ✞ ✞ ✞ ✞ ✞ ✞
28			25,000				01			H
29		01	106,000	04						E E G G ✡ ✡
30			15,000					01		M
31			15,000	01						E
32		02	99,000	04						A A A A ✡ ✡ ✡ ✡
33		08	72,000	03						A A A ✡ ✡ ✡ ✡ ✡ ✡ ✡ ✡ ✡ ✡ ✡ ✡ ✡ ✡ ✡ ✡

Escala: 5 10 15 20 25 30 35 40 45

NUMERO Y CLASIFICACION DE ACCIDENTES

CLAVE	CLASIFICACION DEL ACCIDENTE	CLAVE	CLASIFICACION DEL ACCIDENTE
A	SALIDA DEL CAMINO		COLISION SOBRE EL CAMINO
		G	OTRO VEHICULO MOTOR EN TRANSITO
	SIN COLISION SOBRE EL CAMINO	H	OTRO VEHICULO MOTOR POR ALCANCE
B	VOLCADURA	J	VEHICULO MOTOR ESTACIONADO
C	CAIDA DE PASAJERO	K	FERROCARRIL
D	INCENDIO	L	BICICLETA
E	OTROS	M	ANIMAL
	COLISION SOBRE EL CAMINO	N	OBJETO FIJO
F	PEATON (ATROPELLAMIENTO)	O	OTROS OBJETOS

ACCIDENTES EQUIVALENTES A DAÑOS MATERIALES
- ✞ UN MUERTO = 6 ACCIDENTES
- ✡ UN HERIDO = 2 ACCIDENTES

DEL KM: 35+000
AL KM: 70+000

KILOMETRO	SALDOS: MUERTOS	SALDOS: HERIDOS	DAÑOS MATERIALES ($)	CAUSAS: CONDUCTOR	CAUSAS: PEA. O PAS.	CAUSAS: VEHICULO	CAUSAS: CAMINO	CAUSAS: GANADO	CAUSAS: A. NATURAL	NUMERO Y CLASIFICACION DE ACCIDENTES
36			100,000	04						A E E H
37			1,000	01						A
38			15,000	01						A
39	01	03	90,100	04						A A G H ✡ ✡ ✡ ✡ ✡ ✡ ✞ ✞ ✞ ✞ ✞ ✞
40		04	61,000	02		01				A G G ✡ ✡ ✡ ✡ ✡ ✡ ✡ ✡
41		01	35000	02						A A ✡ ✡
42		07	153,000	05						A A A A G ✡ ✡ ✡ ✡ ✡ ✡ ✡ ✡ ✡ ✡ ✡ ✡ ✡ ✡
43				01						E
45			250,000			01			01	A A
46			220,000	04						A A A B
47			4,000	01						A
48			46,700	01					01	A H
50			10,000	01						A
51			52,000	03						E G H
52			32,000	01		01				E G
53			12,000	01						E
54		04	223,000	06						A A E G H H ✡ ✡ ✡ ✡ ✡ ✡ ✡ ✡
55		01	135,000	01		02				A A A ✡ ✡
56		09	77,000	02		01				A A E ✡ ✡ ✡ ✡ ✡ ✡ ✡ ✡ ✡ ✡ ✡ ✡ ✡ ✡ ✡ ✡ ✡ ✡
57	01	05	296,500	05		01				A A E G H H ✡ ✡ ✡ ✡ ✡ ✡ ✡ ✡ ✡ ✡ ✞ ✞ ✞ ✞ ✞ ✞
58			98,000	05						A A E G G
59		08	508,000	06			01			A A A A E G G ✡ ✡ ✡ ✡ ✡ ✡ ✡ ✡ ✡ ✡ ✡ ✡ ✡ ✡ ✡ ✡
60	01	02	710,000	08						A A A A A A A G ✡ ✡ ✡ ✡ ✞ ✞ ✞ ✞ ✞ ✞
61		05	75,000	02						E G ✡ ✡ ✡ ✡ ✡ ✡ ✡ ✡ ✡ ✡
62			33,000	02						A G
63	01	02	187,500	06			01			A A E E E G G ✡ ✡ ✡ ✡ ✞ ✞ ✞ ✞ ✞ ✞
64			7,000	01						A
65			50,000	01						A
66			25,000	01						A
67	01	03	50,000	01						N ✡ ✡ ✡ ✡ ✡ ✡ ✞ ✞ ✞ ✞ ✞ ✞
68		01	180,000	02						A H ✡ ✡
69	01	04	95,000	02						A E ✡ ✡ ✡ ✡ ✡ ✡ ✡ ✡ ✞ ✞ ✞ ✞ ✞ ✞
70			140,000	01						G

Escala: 5 10 15 20 25 30 35 40 45

NUMERO Y CLASIFICACION DE ACCIDENTES

CLAVE	CLASIFICACION DEL ACCIDENTE	CLAVE	CLASIFICACION DEL ACCIDENTE
A	SALIDA DEL CAMINO		COLISION SOBRE EL CAMINO
		G	OTRO VEHICULO MOTOR EN TRANSITO
	SIN COLISION SOBRE EL CAMINO	H	OTRO VEHICULO MOTOR POR ALCANCE
B	VOLCADURA	J	VEHICULO MOTOR ESTACIONADO
C	CAIDA DE PASAJERO	K	FERROCARRIL
D	INCENDIO	L	BICICLETA
E	OTROS	M	ANIMAL
	COLISION SOBRE EL CAMINO	N	OBJETO FIJO
F	PEATON (ATROPELLAMIENTO)	O	OTROS OBJETOS

ACCIDENTES EQUIVALENTES A DAÑOS MATERIALES
- ✞ UN MUERTO = 6 ACCIDENTES
- ✡ UN HERIDO = 2 ACCIDENTES

ACCIDENTES POR KILOMETRO
(2 0 0 0)

CARRETERA : TEPIC-PTO. VALLARTA
TRAMO: TEPIC LIMITES NAY/JAL

DEL KM: 70+000
AL KM: 105+000

MUERTOS	HERIDOS	DAÑOS MATERIALES ($)	CONDUCTOR	PEAS	VEHICULO	CAMINO	GANADO	ANATURAL	KILOMETRO	
		158,000	11						70	A E E E E E E G G G G
01	01	60,300	06							E E E H H H ✡ ✡ ✝ ✝ ✝ ✝ ✝ ✝
	01	40,400	02						75	E G ✡ ✡
	01	50,000	01				01			G M ✡ ✡
	01	50,000	01							E ✡ ✡
		35,000	01							E
		34,500	02							G H
01	03	40,000	03						80	A G H ✡ ✡ ✡ ✡ ✡ ✡ ✝ ✝ ✝ ✝ ✝
		15,500	01							H
		6,000	01							A
		20,300	01							H
		17,000	01						85	A
	03	20,000	01							A ✡ ✡ ✡ ✡ ✡ ✡
		16,000	01				01			G M
	09	55,000	03							A A A ✡ ✡ ✡ ✡ ✡ ✡ ✡ ✡ ✡ ✡ ✡ ✡ ✡ ✡ ✡ ✡ ✡
		75,000	03							B E G
	01	39,500	03						90	E E H ✡ ✡
	02	43,500	03							A E F ✡ ✡ ✡ ✡
02	02	26,500	03							A G L ✡ ✡ ✡ ✡ ✝ ✝ ✝ ✝ ✝ ✝ ✝ ✝ ✝ ✝ ✝ ✝
	02	67,200	07							E F G G H H H ✡ ✡ ✡ ✡
		5,800	02							A A
01	09	167,500	05						95	A E E E E
		41,300	03							E E E
	01	78,000	02							A G ✡ ✡
	01	24,000	03							A A M ✡ ✡
	02	72,000	04							A A E H ✡ ✡ ✡ ✡
									100	
		50,000	01							A
		20,000	01							A
	05	67,000	03						105	A A G ✡ ✡ ✡ ✡ ✡ ✡ ✡ ✡ ✡ ✡

SALDOS — CAUSAS

5 10 15 20 25 30 35 40 45

NUMERO Y CLASIFICACION DE ACCIDENTES

CLAVE	CLASIFICACION DEL ACCIDENTE	CLAVE	CLASIFICACION DEL ACCIDENTE
		COLISION SOBRE EL CAMINO	
		G	OTRO VEHICULO MOTOR EN TRANSITO
		H	OTRO VEHICULO MOTOR POR ALCANCE
		J	VEHICULO MOTOR ESTACIONADO
		K	FERROCARRIL
		L	BICICLETA
		M	ANIMAL
		N	OBJETO FIJO
		O	OTROS OBJETOS
A	SALIDA DEL CAMINO		
SIN COLISION SOBRE EL CAMINO			
B	VOLCADURA		
C	CAIDA DE PASAJERO		
D	INCENDIO		
E	OTROS		
COLISION SOBRE EL CAMINO			
F	PEATON (ATROPELLAMIENTO)		

ACCIDENTES EQUIVALENTES A DAÑOS MATERIALES
✝ UN MUERTO = 6 ACCIDENTES
✡ UN HERIDO = 2 ACCIDENTES

DEL KM: 105+000
AL KM: 140+000

MUERTOS	HERIDOS	DAÑOS MATERIALES ($)	CONDUCTOR	PEAS	VEHICULO	CAMINO	GANADO	ANATURAL	KILOMETRO	
		12,000	01						105	A
01	01	15,600	02							G L ✡ ✡ ✝ ✝ ✝ ✝ ✝ ✝ ✝
		15,000	01							E
		20,000	01						110	B
		35,000			01					A
	02	17,200			01					O ✡ ✡
		15,000	01							E
	05	67,500	04						115	A A E G ✡ ✡ ✡ ✡ ✡ ✡ ✡ ✡ ✡ ✡ ✡
		43,800	02							A E
	03	8,000	01							E ✡ ✡ ✡ ✡ ✡ ✡
	01	110,000	03							A G G ✡ ✡
		15,000	01							E
	01	43,000	03						120	A A N ✡ ✡
		10,000	01							A
	04	19,100	01							E ✡ ✡ ✡ ✡ ✡ ✡ ✡ ✡
	01	10,500	02							E E ✡ ✡
		20,000	03						125	A E H
	05	14,200	01							E ✡ ✡ ✡ ✡ ✡ ✡ ✡ ✡ ✡ ✡
		9,000	01							E
		53,000	01							G
		30,000	01							A
	04	52,000	03						130	A A E ✡ ✡ ✡ ✡ ✡ ✡ ✡ ✡ ✡
		47,500	01		01					D E
	02	190,000	01		01					A D ✡ ✡ ✡ ✡
	01	97,000	02		01					A A G ✡ ✡
		57,000	06							A B E E G G
	02	39,000	03						135	A A E ✡ ✡ ✡ ✡
		33,400	02							A H
		36,500	03							E E M
		75,000	02				01			A H M
		26,000	02		01				140	E E N

SALDOS — CAUSAS

5 10 15 20 25 30 35 40 45

NUMERO Y CLASIFICACION DE ACCIDENTES

CLAVE	CLASIFICACION DEL ACCIDENTE	CLAVE	CLASIFICACION DEL ACCIDENTE
		COLISION SOBRE EL CAMINO	
		G	OTRO VEHICULO MOTOR EN TRANSITO
		H	OTRO VEHICULO MOTOR POR ALCANCE
		J	VEHICULO MOTOR ESTACIONADO
		K	FERROCARRIL
		L	BICICLETA
		M	ANIMAL
		N	OBJETO FIJO
		O	OTROS OBJETOS
A	SALIDA DEL CAMINO		
SIN COLISION SOBRE EL CAMINO			
B	VOLCADURA		
C	CAIDA DE PASAJERO		
D	INCENDIO		
E	OTROS		
COLISION SOBRE EL CAMINO			
F	PEATON (ATROPELLAMIENTO)		

ACCIDENTES EQUIVALENTES A DAÑOS MATERIALES
✝ UN MUERTO = 6 ACCIDENTES
✡ UN HERIDO = 2 ACCIDENTES

ACCIDENTES POR KILOMETRO
(2 0 0 0)

CARRETERA : TEPIC-PTO. VALLARTA
TRAMO: TEPIC LIMITES NAY/JAL

DEL KM: 140+000
AL KM: 152+800

KILOMETRO	MUERTOS	HERIDOS	DAÑOS MATERIALES ($)	CAUSAS	CONDUCTOR	PEAO	PASAJERO	VEHICULO	CAMINO	GANADO	NATURAL
140–145	02	01	110,900		08		01				
		17	95,450		12						
			39,000		03					01	
	01		15,000		04						
		03	34,000		06						
145–150	01	03	62300		03					01	
			98,700		04						
		15	161,500		20						
		05	71,000		04						
		02	63,300		05						
150–155		10	211,700		07						
		03	139,600		12		03				
		01	42,000		04		01				

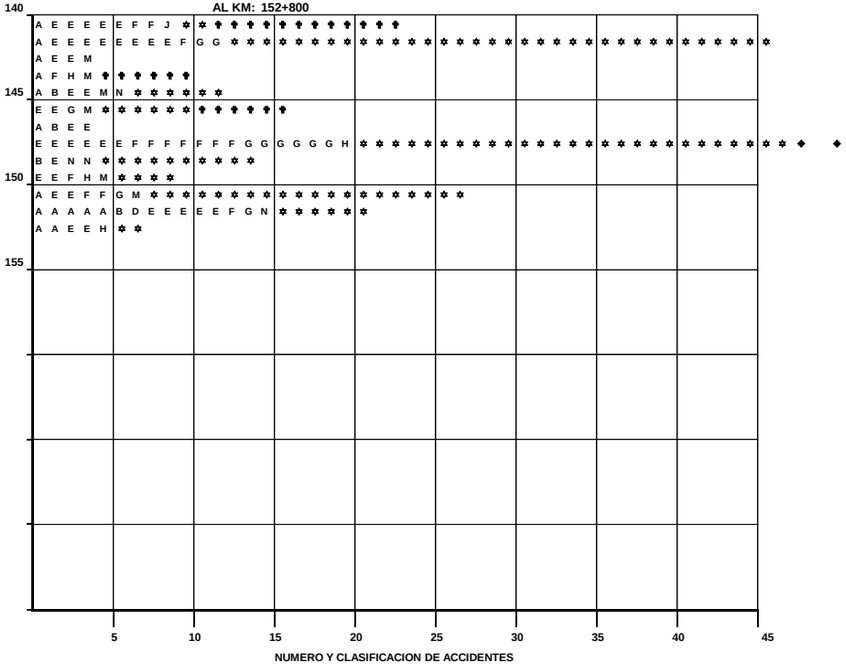

CLAVE	CLASIFICACION DEL ACCIDENTE	CLAVE	CLASIFICACION DEL ACCIDENTE
A	SALIDA DEL CAMINO	COLISION SOBRE EL CAMINO	
		G	OTRO VEHICULO MOTOR EN TRANSITO
SIN COLISION SOBRE EL CAMINO		**H**	OTRO VEHICULO MOTOR POR ALCANCE
B	VOLCADURA	**J**	VEHICULO MOTOR ESTACIONADO
C	CAIDA DE PASAJERO	**K**	FERROCARRIL
D	INCENDIO	**L**	BICICLETA
E	OTROS	**M**	ANIMAL
COLISION SOBRE EL CAMINO		**N**	OBJETO FIJO
F	PEATON (ATROPELLAMIENTO)	**O**	OTROS OBJETOS

ACCIDENTES EQUIVALENTES A DAÑOS MATERIALES
🡅 UN MUERTO = 6 ACCIDENTES
✲ UN HERIDO = 2 ACCIDENTES

ACCIDENTES POR KILOMETRO
(2 0 0 0)

CARRETERA : CHAPALILLA- COMPOSTELA
TRAMO: CHAPALILLA- COMPOSTELA

DEL KM: 0+000
AL KM: 35+000

SALDOS: MUERTOS	SALDOS: HERIDOS	DAÑOS MATERIALES ($)	CAUSAS: CONDUCTOR	CAUSAS: PEATON O PASAJERO	CAUSAS: VEHICULO	CAUSAS: CAMINO	CAUSAS: GANADO	CAUSAS: AGENTE NATURAL
		150,000	01			01		
		120,000						01
		8,000	01					
		40,000						01
	02	80,000	03			01		
		30,000	01					
	01	8,200	01					
	02	30,000	01					
		106,000	02					
	01	8,000			01			
01	06	152,000	03			01		01
	07	257,000	02					
	02	20,000	01					
	07	40,000				01		01
	03	65,000	02					
		86,000	01		01			01
		10,000	01					
		5,000	01					
	01	128,000	01		01			
		23,000	02					
	02	60,000	02					
		15,000					01	

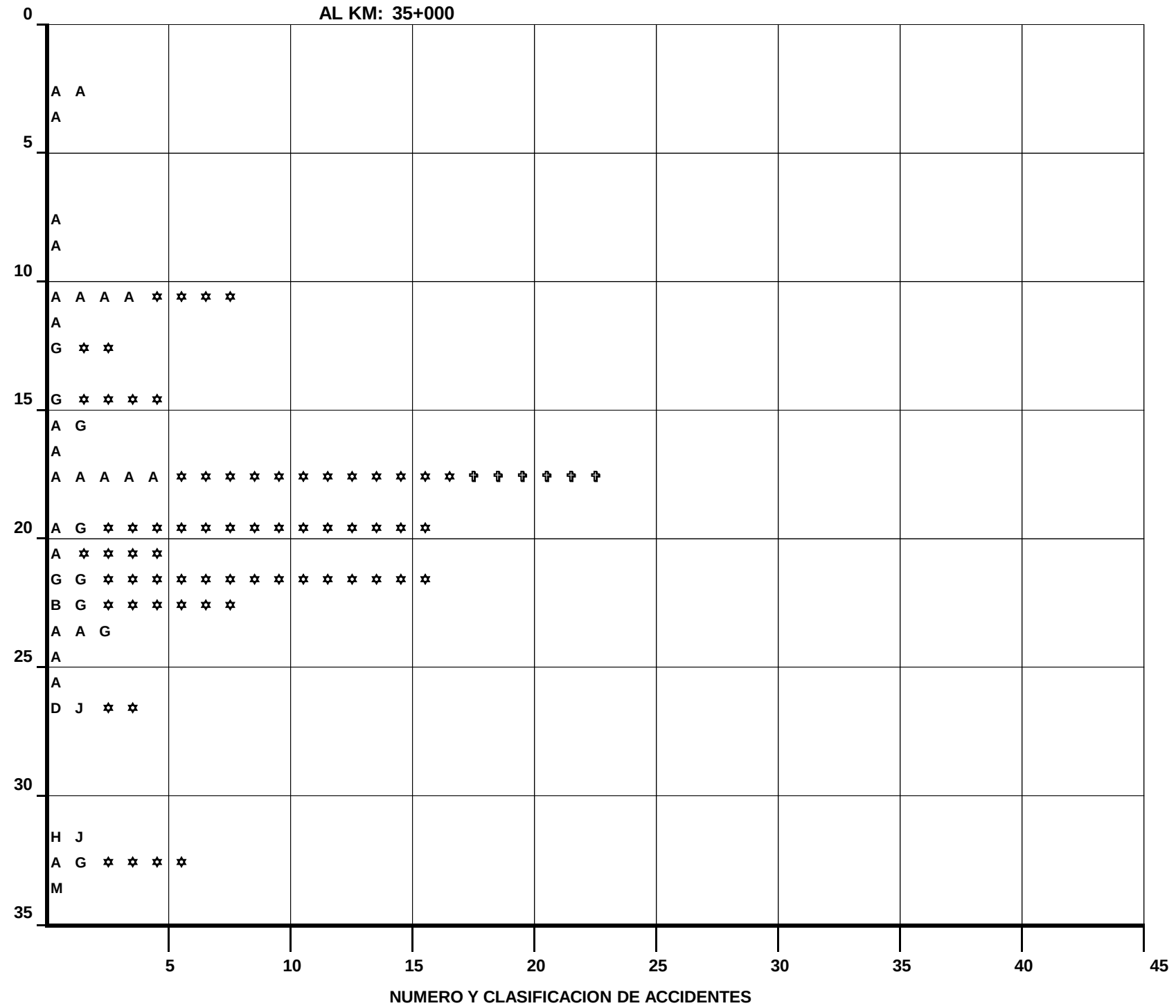

CLAVE	CLASIFICACION DEL ACCIDENTE	CLAVE	CLASIFICACION DEL ACCIDENTE
A	SALIDA DEL CAMINO		COLISION SOBRE EL CAMINO
		G	OTRO VEHICULO MOTOR EN TRANSITO
SIN COLISION SOBRE EL CAMINO		**H**	OTRO VEHICULO MOTOR POR ALCANCE
B	VOLCADURA	**J**	VEHICULO MOTOR ESTACIONADO
C	CAIDA DE PASAJERO	**K**	FERROCARRIL
D	INCENDIO	**L**	BICICLETA
E	OTROS	**M**	ANIMAL
COLISION SOBRE EL CAMINO		**N**	OBJETO FIJO
F	PEATON (ATROPELLAMIENTO)	**O**	OTROS OBJETOS

ACCIDENTES EQUIVALENTES A DAÑOS MATERIALES
✞ UN MUERTO = 6 ACCIDENTES
✡ UN HERIDO = 2 ACCIDENTES

ACCIDENTES POR KILOMETRO
(2 0 0 0)

CARRETERA : CRUCERO DE SAN BLAS-SAN BLAS
TRAMO: T. CARR.TEPIC-MAZATLAN KM. 33+137

DEL KM: 0+000
AL KM: 35+000

SALDOS	MUERTOS	HERIDOS	DAÑOS MATERIALES ($)	CAUSAS	CONDUCTOR	PEAO PAS	VEHICULO	CAMINO	GANADO	ANTURAL
0 – 5			48,000		02					
5 – 10		01	30,000		01					
			17,000		01					
10 – 15		02	24,000		01					
15 – 20			1,000		01					
20 – 25			18,500		01					
			20,000		01					
			25,000		01					
25 – 30			15,100		02					
30 – 35										

KILOMETRO

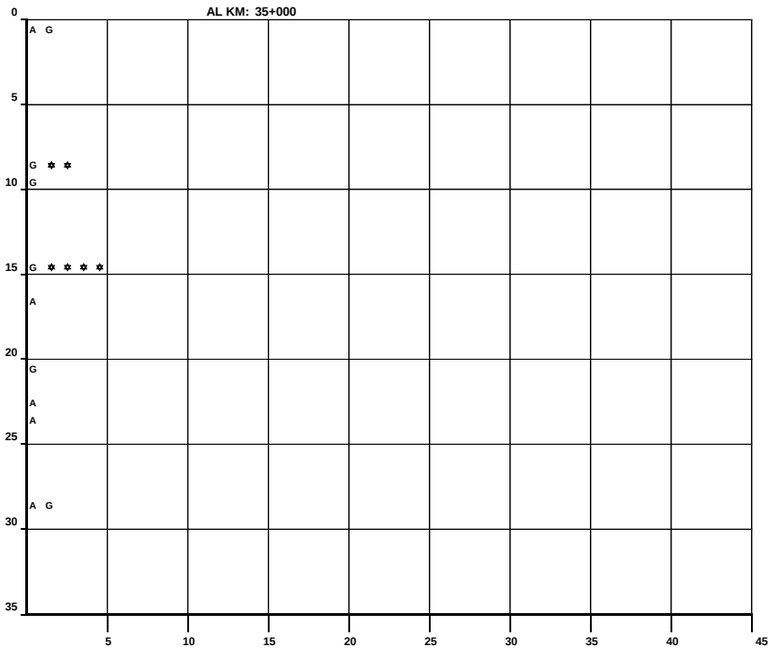

CLAVE	CLASIFICACION DEL ACCIDENTE	CLAVE	CLASIFICACION DEL ACCIDENTE
A	SALIDA DEL CAMINO	COLISION SOBRE EL CAMINO	
		G	OTRO VEHICULO MOTOR EN TRANSITO
SIN COLISION SOBRE EL CAMINO		**H**	OTRO VEHICULO MOTOR POR ALCANCE
B	VOLCADURA	**J**	VEHICULO MOTOR ESTACIONADO
C	CAIDA DE PASAJERO	**K**	FERROCARRIL
D	INCENDIO	**L**	BICICLETA
E	OTROS	**M**	ANIMAL
COLISION SOBRE EL CAMINO		**N**	OBJETO FIJO
F	PEATON (ATROPELLAMIENTO)	**O**	OTROS OBJETOS

ACCIDENTES EQUIVALENTES A DAÑOS MATERIALES
✝ UN MUERTO = 6 ACCIDENTES
✲ UN HERIDO = 2 ACCIDENTES

ACCIDENTES POR KILOMETRO
(2 0 0 0)

CARRETERA : ENT. CASAS COLORADAS- EL NOVILLERO
TRAMO: T. CARR. TEPIC-MAZATLAN KM. 136+059

DEL KM: 0+000
AL KM: 35+000

KILOMETRO	MUERTOS	HERIDOS	DAÑOS MATERIALES ($)	CONDUCTOR	PEAO PASAJERO	VEHICULO	CAMINO	GANADO	ANTURAL
0.000–0.999		01	368,000	07					01
1.000–1.999		02	100,000	01		01		01	
2.000–2.999	01	02	135,000	02					01
3.000–3.999									
4.000–4.999			50,000				01		
5.000–5.999			16,000	01					
6.000–6.999									
7.000–7.999		09	84,000	03					
8.000–8.999									
9.000–9.999			10,000	01					
10.000–10.999			19,000	02					
11.000–11.999									
12.000–12.999			10,000					01	
13.000–13.999			45,000			01			
14.000–14.999			10,000					01	
15.000–15.999									

SALDOS — CAUSAS

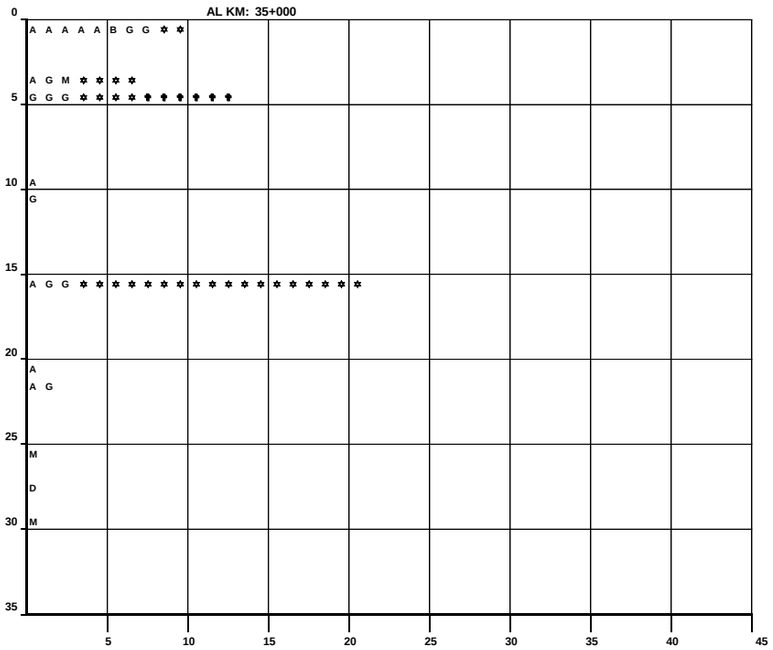

CLAVE	CLASIFICACION DEL ACCIDENTE	CLAVE	CLASIFICACION DEL ACCIDENTE
A	SALIDA DEL CAMINO	COLISION SOBRE EL CAMINO	
		G	OTRO VEHICULO MOTOR EN TRANSITO
SIN COLISION SOBRE EL CAMINO		**H**	OTRO VEHICULO MOTOR POR ALCANCE
B	VOLCADURA	**J**	VEHICULO MOTOR ESTACIONADO
C	CAIDA DE PASAJERO	**K**	FERROCARRIL
D	INCENDIO	**L**	BICICLETA
E	OTROS	**M**	ANIMAL
COLISION SOBRE EL CAMINO		**N**	OBJETO FIJO
F	PEATON (ATROPELLAMIENTO)	**O**	OTROS OBJETOS

ACCIDENTES EQUIVALENTES A DAÑOS MATERIALES
✡ UN MUERTO = 6 ACCIDENTES
✡ UN HERIDO = 2 ACCIDENTES

ACCIDENTES POR KILOMETRO
(2 0 0 0)

CARRETERA : PEÑITAS TUXPAN
TRAMO: T. CARR. TEPIC-MAZATLAN KM. 70+000

DEL KM: 0+000
AL KM: 9+000

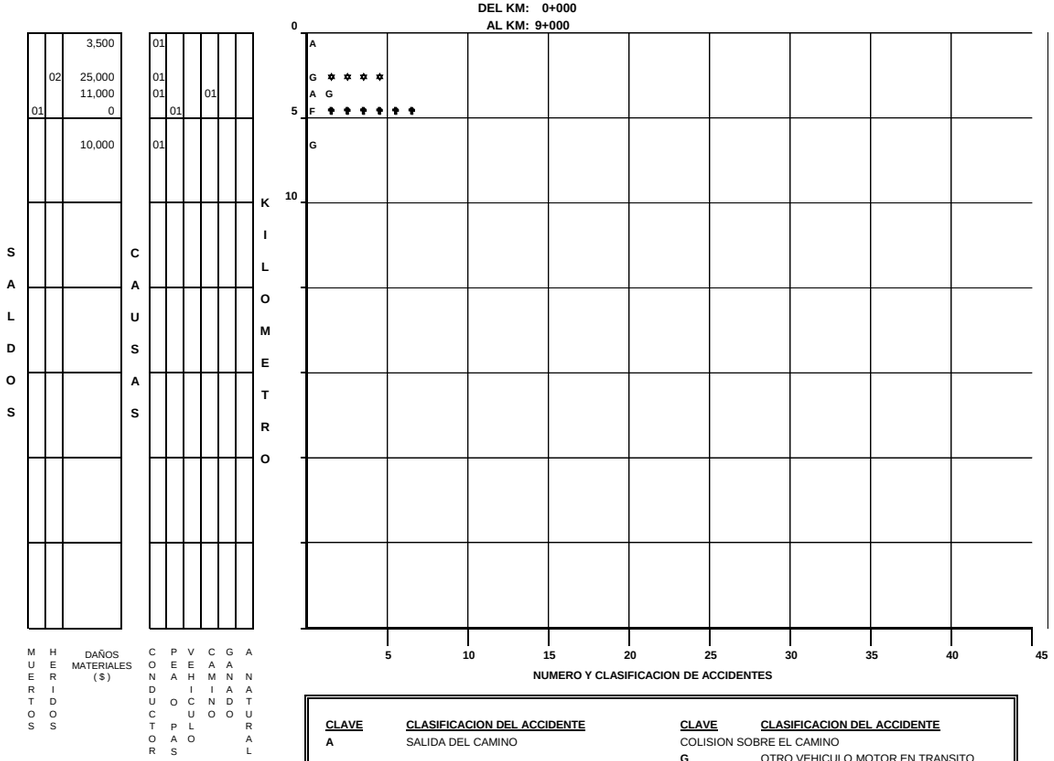

CLAVE	CLASIFICACION DEL ACCIDENTE	CLAVE	CLASIFICACION DEL ACCIDENTE
A	SALIDA DEL CAMINO	COLISION SOBRE EL CAMINO	
		G	OTRO VEHICULO MOTOR EN TRANSITO
SIN COLISION SOBRE EL CAMINO		**H**	OTRO VEHICULO MOTOR POR ALCANCE
B	VOLCADURA	**J**	VEHICULO MOTOR ESTACIONADO
C	CAIDA DE PASAJERO	**K**	FERROCARRIL
D	INCENDIO	**L**	BICICLETA
E	OTROS	**M**	ANIMAL
COLISION SOBRE EL CAMINO		**N**	OBJETO FIJO
F	PEATON (ATROPELLAMIENTO)	**O**	OTROS OBJETOS

ACCIDENTES EQUIVALENTES A DAÑOS MATERIALES
✝ UN MUERTO = 6 ACCIDENTES
✡ UN HERIDO = 2 ACCIDENTES

ACCIDENTES POR KILOMETRO
(2 0 0 0)

CARRETERA : RAMAL A ACAPONETA - HUAJICORI
TRAMO: T. CARR. TEPIC-MAZATLAN KM. 136+327

DEL KM: 0+000
AL KM: 18+000

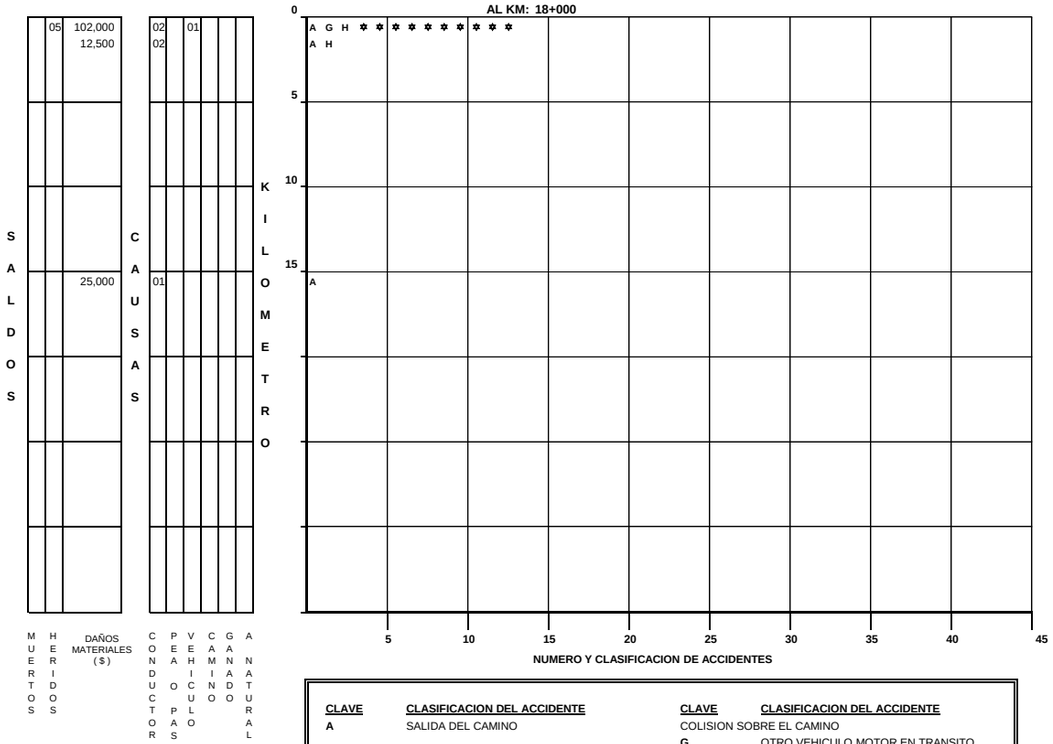

CLAVE	CLASIFICACION DEL ACCIDENTE	CLAVE	CLASIFICACION DEL ACCIDENTE
A	SALIDA DEL CAMINO	COLISION SOBRE EL CAMINO	
		G	OTRO VEHICULO MOTOR EN TRANSITO
SIN COLISION SOBRE EL CAMINO		**H**	OTRO VEHICULO MOTOR POR ALCANCE
B	VOLCADURA	**J**	VEHICULO MOTOR ESTACIONADO
C	CAIDA DE PASAJERO	**K**	FERROCARRIL
D	INCENDIO	**L**	BICICLETA
E	OTROS	**M**	ANIMAL
COLISION SOBRE EL CAMINO		**N**	OBJETO FIJO
F	PEATON (ATROPELLAMIENTO)	**O**	OTROS OBJETOS

ACCIDENTES EQUIVALENTES A DAÑOS MATERIALES
✝ UN MUERTO = 6 ACCIDENTES
✡ UN HERIDO = 2 ACCIDENTES

ACCIDENTES POR KILOMETRO
(2 0 0 0)

CARRETERA : RAMAL A ESTACIÓN RUIZ
TRAMO: T. CARR. TEPIC-MAZATLAN KM. 66+278

DEL KM: 0+000
AL KM: 9+000

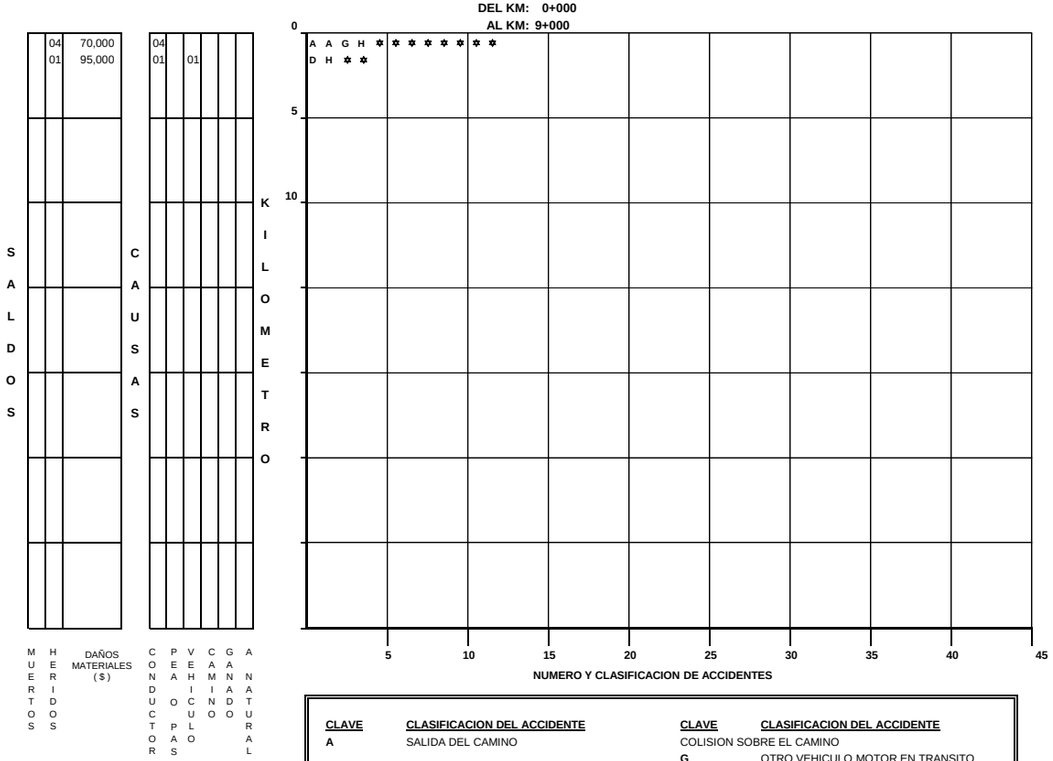

CLAVE	CLASIFICACION DEL ACCIDENTE	CLAVE	CLASIFICACION DEL ACCIDENTE
A	SALIDA DEL CAMINO	COLISION SOBRE EL CAMINO	
		G	OTRO VEHICULO MOTOR EN TRANSITO
SIN COLISION SOBRE EL CAMINO		**H**	OTRO VEHICULO MOTOR POR ALCANCE
B	VOLCADURA	**J**	VEHICULO MOTOR ESTACIONADO
C	CAIDA DE PASAJERO	**K**	FERROCARRIL
D	INCENDIO	**L**	BICICLETA
E	OTROS	**M**	ANIMAL
COLISION SOBRE EL CAMINO		**N**	OBJETO FIJO
F	PEATON (ATROPELLAMIENTO)	**O**	OTROS OBJETOS

ACCIDENTES EQUIVALENTES A DAÑOS MATERIALES
✝ UN MUERTO = 6 ACCIDENTES
✡ UN HERIDO = 2 ACCIDENTES

ACCIDENTES POR KILOMETRO
(2 0 0 0)

CARRETERA : IXTAPA MIRAMAR

TRAMO: CARR. TEPIC- PTO. VALLARTA KM. 72+000

DEL KM: 0+000
AL KM: 27+500

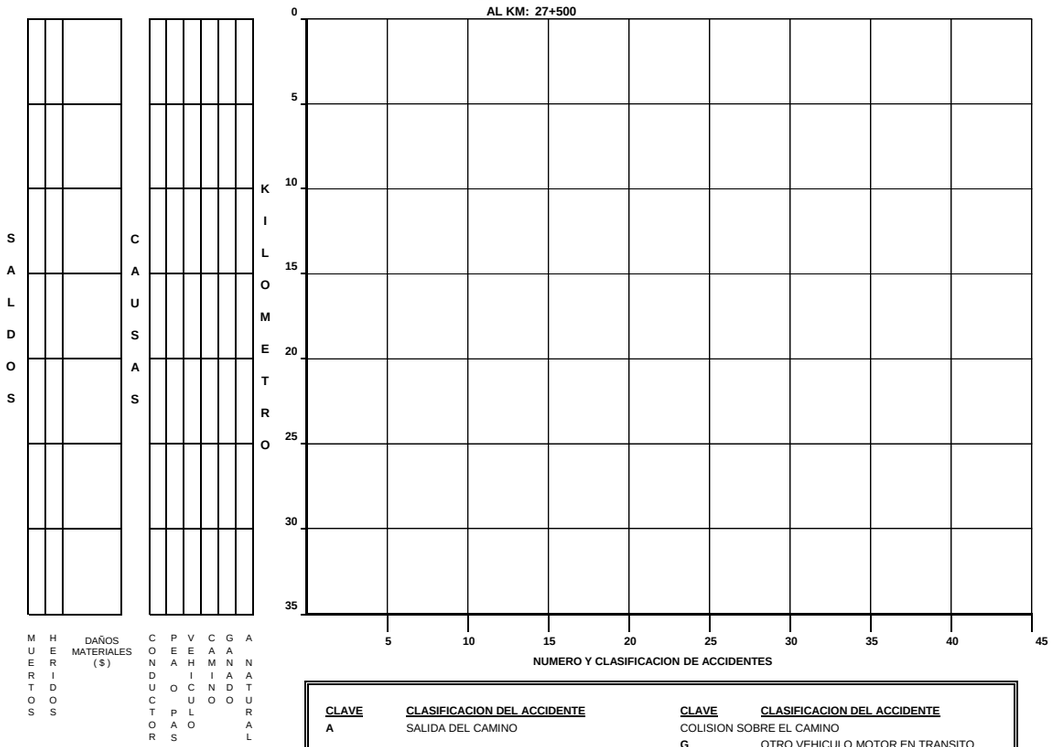

CLAVE	CLASIFICACION DEL ACCIDENTE	CLAVE	CLASIFICACION DEL ACCIDENTE
A	SALIDA DEL CAMINO	COLISION SOBRE EL CAMINO	
		G	OTRO VEHICULO MOTOR EN TRANSITO
SIN COLISION SOBRE EL CAMINO		**H**	OTRO VEHICULO MOTOR POR ALCANCE
B	VOLCADURA	**J**	VEHICULO MOTOR ESTACIONADO
C	CAIDA DE PASAJERO	**K**	FERROCARRIL
D	INCENDIO	**L**	BICICLETA
E	OTROS	**M**	ANIMAL
COLISION SOBRE EL CAMINO		**N**	OBJETO FIJO
F	PEATON (ATROPELLAMIENTO)	**O**	OTROS OBJETOS

ACCIDENTES EQUIVALENTES A DAÑOS MATERIALES
✝ UN MUERTO = 6 ACCIDENTES
✡ UN HERIDO = 2 ACCIDENTES

ACCIDENTES POR KILOMETRO
(2 0 0 0)

CARRETERA : RAMAL A LA LAGUNA STA. MARIA DEL ORO
TRAMO: T. CARR. GUADALAJARA-TEPIC KM. 194+316

DEL KM: 0+000
AL KM: 20+000

SALDOS			CAUSAS						KILOMETRO
MUERTOS	HERIDOS	DAÑOS MATERIALES ($)	CONDUCTOR	PEAO PASS	VEHICULO	CAMINO	GANADO	ANATURAL	
	01	60,000	01						0–5: G ✡ ✡
	02	35,000	03						0–5: A A A ✡ ✡ ✡ ✡
		20,000	01						0–5: A
		50,000	02		01				5–10: A A G
		30,000	01						5–10: A

NUMERO Y CLASIFICACION DE ACCIDENTES

CLAVE	CLASIFICACION DEL ACCIDENTE	CLAVE	CLASIFICACION DEL ACCIDENTE
A	SALIDA DEL CAMINO	COLISION SOBRE EL CAMINO	
		G	OTRO VEHICULO MOTOR EN TRANSITO
SIN COLISION SOBRE EL CAMINO		**H**	OTRO VEHICULO MOTOR POR ALCANCE
B	VOLCADURA	**J**	VEHICULO MOTOR ESTACIONADO
C	CAIDA DE PASAJERO	**K**	FERROCARRIL
D	INCENDIO	**L**	BICICLETA
E	OTROS	**M**	ANIMAL
COLISION SOBRE EL CAMINO		**N**	OBJETO FIJO
F	PEATON (ATROPELLAMIENTO)	**O**	OTROS OBJETOS

ACCIDENTES EQUIVALENTES A DAÑOS MATERIALES
✟ UN MUERTO = 6 ACCIDENTES
✡ UN HERIDO = 2 ACCIDENTES

ACCIDENTES POR KILOMETRO
(2 0 0 0)

CARRETERA : SANTA CRUZ-SAN BLAS

TRAMO: T. CARR. CRUCERO SAN BLAS-SAN BLAS KM. 33+200

DEL KM: 0+000

AL KM: 17+000

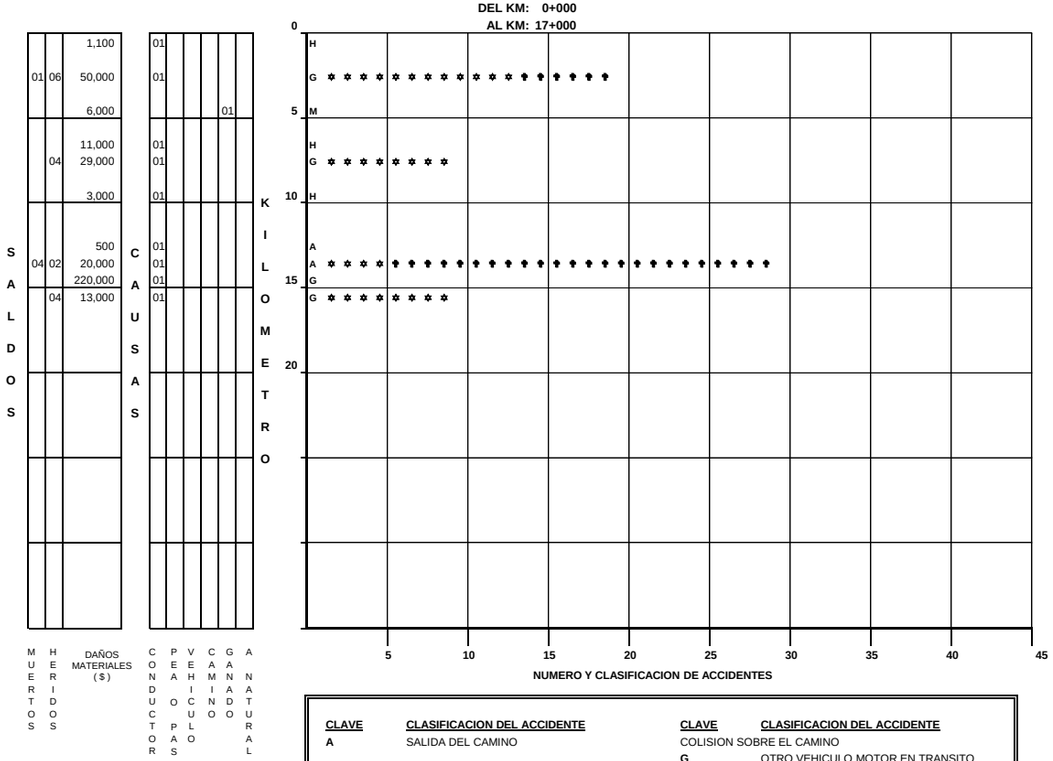

CLAVE	CLASIFICACION DEL ACCIDENTE	CLAVE	CLASIFICACION DEL ACCIDENTE
A	SALIDA DEL CAMINO	COLISION SOBRE EL CAMINO	
		G	OTRO VEHICULO MOTOR EN TRANSITO
SIN COLISION SOBRE EL CAMINO		H	OTRO VEHICULO MOTOR POR ALCANCE
B	VOLCADURA	J	VEHICULO MOTOR ESTACIONADO
C	CAIDA DE PASAJERO	K	FERROCARRIL
D	INCENDIO	L	BICICLETA
E	OTROS	M	ANIMAL
COLISION SOBRE EL CAMINO		N	OBJETO FIJO
F	PEATON (ATROPELLAMIENTO)	O	OTROS OBJETOS

ACCIDENTES EQUIVALENTES A DAÑOS MATERIALES

✝ UN MUERTO = 6 ACCIDENTES

✲ UN HERIDO = 2 ACCIDENTES

ACCIDENTES POR KILOMETRO
(2 0 0 0)

CARRETERA : SANTIAGO LOS CORCHOS
TRAMO: T.CARR. TEPIC-MAZATLAN KM. 55+900

DEL KM: 0+000
AL KM: 35+000

KILOMETRO	MUERTOS	HERIDOS	DAÑOS MATERIALES ($)	CONDUCTOR	PEAO	PASAJERO	VEHICULO	CAMION	GANADO	ANTURAL
0			7,200	01						
			20,000	01						
5			5,000	01						
		03	13,000	02						
10		04	57,000	02					03	
		01	23,000	02						
15			20,000	01						
		02	68,000	01				01		
			10,000					01		
20										
25			20,000	01						
			11,000	01						
30										
35		02	30,000	02						
			15,000				01			

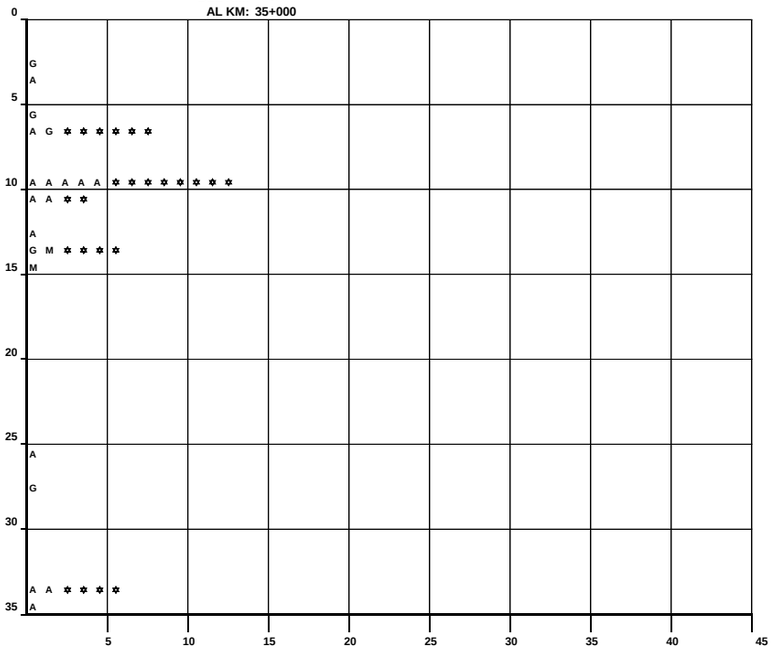

5 10 15 20 25 30 35 40 45

NUMERO Y CLASIFICACION DE ACCIDENTES

CLAVE	CLASIFICACION DEL ACCIDENTE	CLAVE	CLASIFICACION DEL ACCIDENTE
A	SALIDA DEL CAMINO	COLISION SOBRE EL CAMINO	
		G	OTRO VEHICULO MOTOR EN TRANSITO
SIN COLISION SOBRE EL CAMINO		**H**	OTRO VEHICULO MOTOR POR ALCANCE
B	VOLCADURA	**J**	VEHICULO MOTOR ESTACIONADO
C	CAIDA DE PASAJERO	**K**	FERROCARRIL
D	INCENDIO	**L**	BICICLETA
E	OTROS	**M**	ANIMAL
COLISION SOBRE EL CAMINO		**N**	OBJETO FIJO
F	PEATON (ATROPELLAMIENTO)	**O**	OTROS OBJETOS

ACCIDENTES EQUIVALENTES A DAÑOS MATERIALES
✝ UN MUERTO = 6 ACCIDENTES
✲ UN HERIDO = 2 ACCIDENTES

ACCIDENTES POR KILOMETRO
(2 0 0 0)

CARRETERA : RAMAL A SANTA CRUZ
TRAMO: T. CARR. TEPIC-MAZATLAN KM. 2+440

DEL KM: 0+000
AL KM: 35+000

KILOMETRO	MUERTOS	HERIDOS	DAÑOS MATERIALES ($)	CONDUCTOR	PEAO	PASAJERO	VEHICULO	CAMINO	GANADO	ANATURAL
0–5			68,500	03						
			72,000	02						01
			43,000	01				01		
			25,000	01						
5–10		01	10,000	01						
		01	10,000	02						
10–15		06	45,000	02						
15–20			30,000							01
		03	30,000	01						
20–25			70,000	01						
			50,000	01						
			10,000	01						
25–30			48,000	01						
			73,000				01			01
30–35			45,000	01				01		
			19,000	02						
			5,500	01						

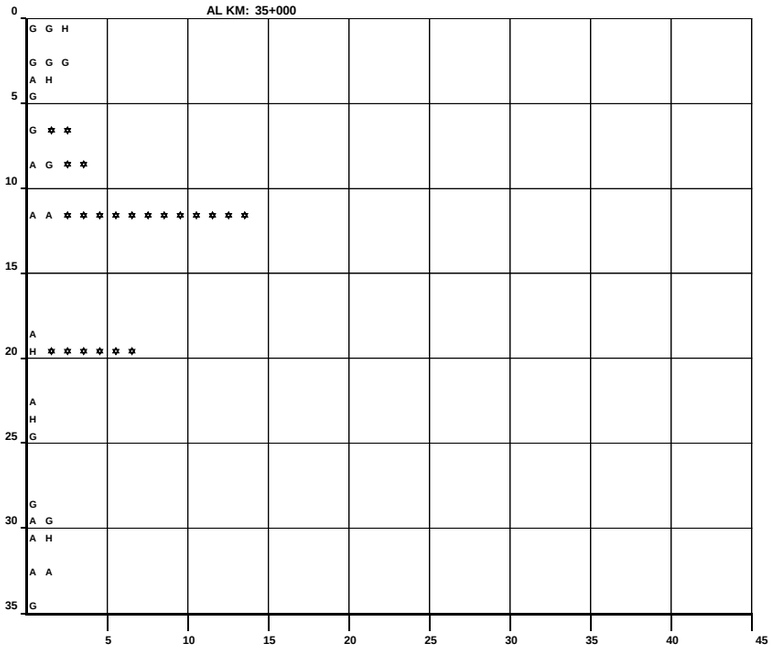

NUMERO Y CLASIFICACION DE ACCIDENTES

CLAVE	CLASIFICACION DEL ACCIDENTE	CLAVE	CLASIFICACION DEL ACCIDENTE
		COLISION SOBRE EL CAMINO	
		G	OTRO VEHICULO MOTOR EN TRANSITO
A	SALIDA DEL CAMINO	**H**	OTRO VEHICULO MOTOR POR ALCANCE
SIN COLISION SOBRE EL CAMINO		**J**	VEHICULO MOTOR ESTACIONADO
B	VOLCADURA	**K**	FERROCARRIL
C	CAIDA DE PASAJERO	**L**	BICICLETA
D	INCENDIO	**M**	ANIMAL
E	OTROS	**N**	OBJETO FIJO
COLISION SOBRE EL CAMINO		**O**	OTROS OBJETOS
F	PEATON (ATROPELLAMIENTO)		

ACCIDENTES EQUIVALENTES A DAÑOS MATERIALES
✟ UN MUERTO = 6 ACCIDENTES
✡ UN HERIDO = 2 ACCIDENTES

DEL KM: 35+000
AL KM: 51+000

KILOMETRO	MUERTOS	HERIDOS	DAÑOS MATERIALES ($)	CONDUCTOR	PEAO	PASAJERO	VEHICULO	CAMINO	GANADO	ANATURAL
35–40			30,000	01						
40–45										
45–50		01	60,000							
			14,000	01			01			
50–55										
55–60		02	20,000	01						

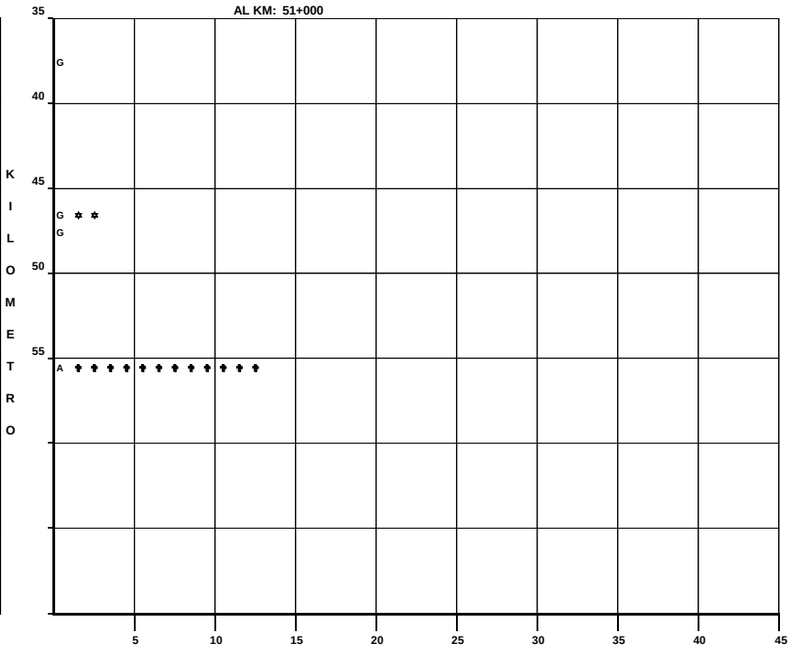

NUMERO Y CLASIFICACION DE ACCIDENTES

CLAVE	CLASIFICACION DEL ACCIDENTE	CLAVE	CLASIFICACION DEL ACCIDENTE
		COLISION SOBRE EL CAMINO	
		G	OTRO VEHICULO MOTOR EN TRANSITO
A	SALIDA DEL CAMINO	**H**	OTRO VEHICULO MOTOR POR ALCANCE
SIN COLISION SOBRE EL CAMINO		**J**	VEHICULO MOTOR ESTACIONADO
B	VOLCADURA	**K**	FERROCARRIL
C	CAIDA DE PASAJERO	**L**	BICICLETA
D	INCENDIO	**M**	ANIMAL
E	OTROS	**N**	OBJETO FIJO
COLISION SOBRE EL CAMINO		**O**	OTROS OBJETOS
F	PEATON (ATROPELLAMIENTO)		

ACCIDENTES EQUIVALENTES A DAÑOS MATERIALES
✟ UN MUERTO = 6 ACCIDENTES
✡ UN HERIDO = 2 ACCIDENTES

ACCIDENTES POR KILOMETRO
(2 0 0 0)

CARRETERA : AUTOP. TEPIC-CRUCERO DE SAN BLAS
TRAMO: TEPIC-CRUCERO DE SAN BLAS.

DEL KM: 0+000
AL KM: 25+000

SALDOS	MUERTOS	HERIDOS	DAÑOS MATERIALES ($)	CAUSAS	CONDUCTOR	PEAO PASAJERO	VEHICULO	CAMINO	GANADO	ANATURAL
	03	03	230,000		5	1		1		
		01	89,000		3					
		05	123,000		04		01			01
			7,000		01					
			12,000							01
			150,000					01		
	01	01	110,000		01					
	02	05	70,000		01					
			100,000		02					
			20,000							01
		02	135,000		01					
			13,000		01					
		01	5,000				01			
		02	67,000		03					
		04	205,200		04					
			100,000		01					
			40,000				01			
		01	60,000		01		02			
			6,000		01					
			80,000		01					

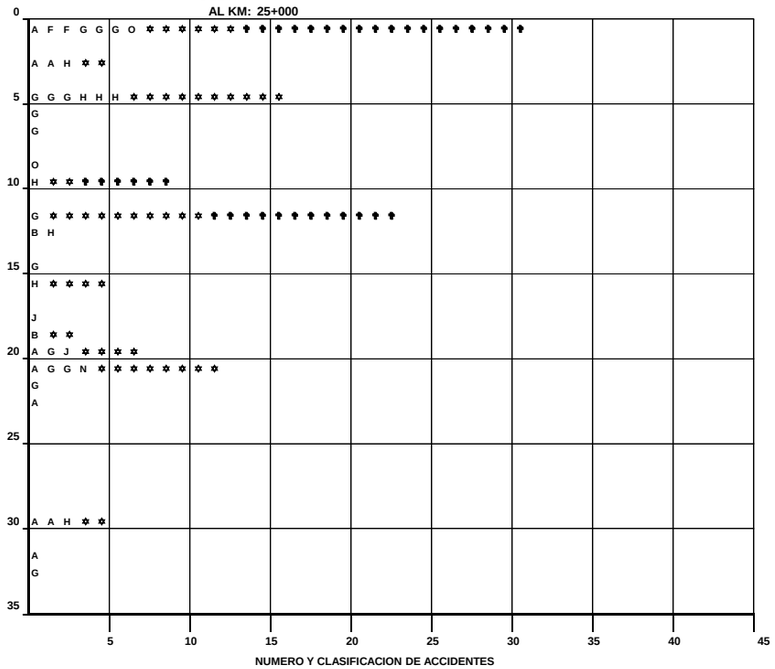

CLAVE	CLASIFICACION DEL ACCIDENTE	CLAVE	CLASIFICACION DEL ACCIDENTE
A	SALIDA DEL CAMINO	COLISION SOBRE EL CAMINO	
		G	OTRO VEHICULO MOTOR EN TRANSITO
SIN COLISION SOBRE EL CAMINO		**H**	OTRO VEHICULO MOTOR POR ALCANCE
B	VOLCADURA	**J**	VEHICULO MOTOR ESTACIONADO
C	CAIDA DE PASAJERO	**K**	FERROCARRIL
D	INCENDIO	**L**	BICICLETA
E	OTROS	**M**	ANIMAL
COLISION SOBRE EL CAMINO		**N**	OBJETO FIJO
F	PEATON (ATROPELLAMIENTO)	**O**	OTROS OBJETOS

ACCIDENTES EQUIVALENTES A DAÑOS MATERIALES
✝ UN MUERTO = 6 ACCIDENTES
✲ UN HERIDO = 2 ACCIDENTES

ACCIDENTES POR KILOMETRO
(2 0 0 0)

CARRETERA : GUADALAJARA - TEPIC
TRAMO: LIMITES EDOS. JAL / NAY - TEPIC

DEL KM: 123+000
AL KM: 140+000

KILOMETRO	MUERTOS	HERIDOS	DAÑOS MATERIALES ($)	CONDUCTOR	PEAO PASAJERO	VEHICULO	CAMINO	GANADO	ANATURAL
105–110									
110–115									
115–120									
120–125	01	03	230,000	04					
125–130			35,000	01			01		
130–135	01		60,500	01		01			
	01		150,000				01		
	03		21,000	01					
135–140	01		36,000	02					
	01		46,500	02					
	13		436,300	04					

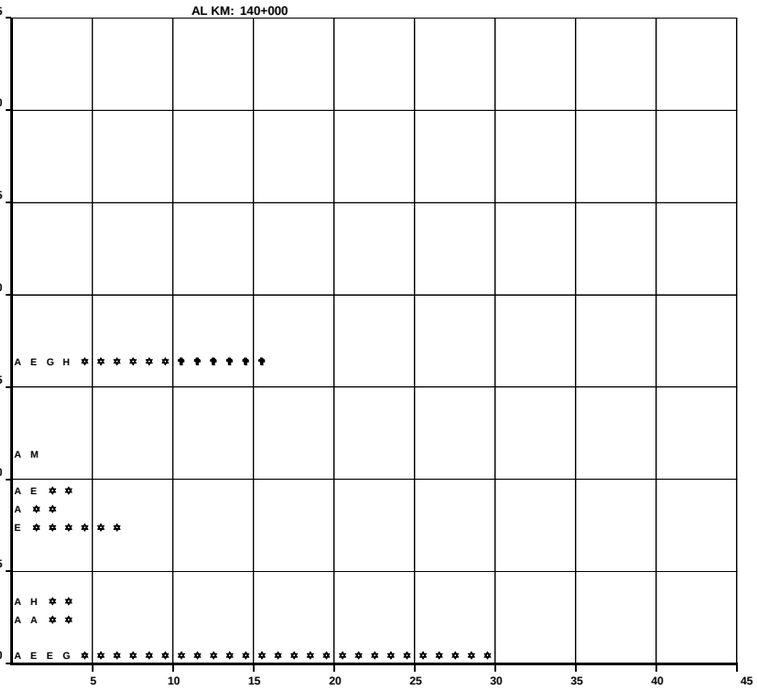

CLAVE	CLASIFICACION DEL ACCIDENTE	CLAVE	CLASIFICACION DEL ACCIDENTE
A	SALIDA DEL CAMINO	COLISION SOBRE EL CAMINO	
		G	OTRO VEHICULO MOTOR EN TRANSITO
SIN COLISION SOBRE EL CAMINO		H	OTRO VEHICULO MOTOR POR ALCANCE
B	VOLCADURA	J	VEHICULO MOTOR ESTACIONADO
C	CAIDA DE PASAJERO	K	FERROCARRIL
D	INCENDIO	L	BICICLETA
E	OTROS	M	ANIMAL
COLISION SOBRE EL CAMINO		N	OBJETO FIJO
F	PEATON (ATROPELLAMIENTO)	O	OTROS OBJETOS

ACCIDENTES EQUIVALENTES A DAÑOS MATERIALES
✝ UN MUERTO = 6 ACCIDENTES
✲ UN HERIDO = 2 ACCIDENTES

DEL KM: 140+000
AL KM: 175+000

KILOMETRO	MUERTOS	HERIDOS	DAÑOS MATERIALES ($)	CONDUCTOR	PEAO PASAJERO	VEHICULO	CAMINO	GANADO	ANATURAL
140–145			26,500	02					
	01	02	123,300	04					
		06	105,000	02					
	01		25,000	02					
		01	30,000	01					
145–150		01	30,000	01					
			40,000	02					
	01	02	60,000	02					
		04	249,000	03					
			40,000	01					
150–155			50,300	03					
		06	105,000	02					
		03	50,000	01		01			
			100,000	01					
155–160			58,000	01					
		04	160,500	03					
			40,000	01					
			80,000	02					
			180,000	01					
160–165		01	70,000	02					
		05	60,000	01					
	02	02	635,000	05					
			25,000				01		
		01	162,000	02					
165–170	02		305,000	02					
	01	01	270,000	01				01	
		01	61,000	01					
		02	125,000	03					
170–175		02	80,000	03					
			42,000	02					
			135,000	03					

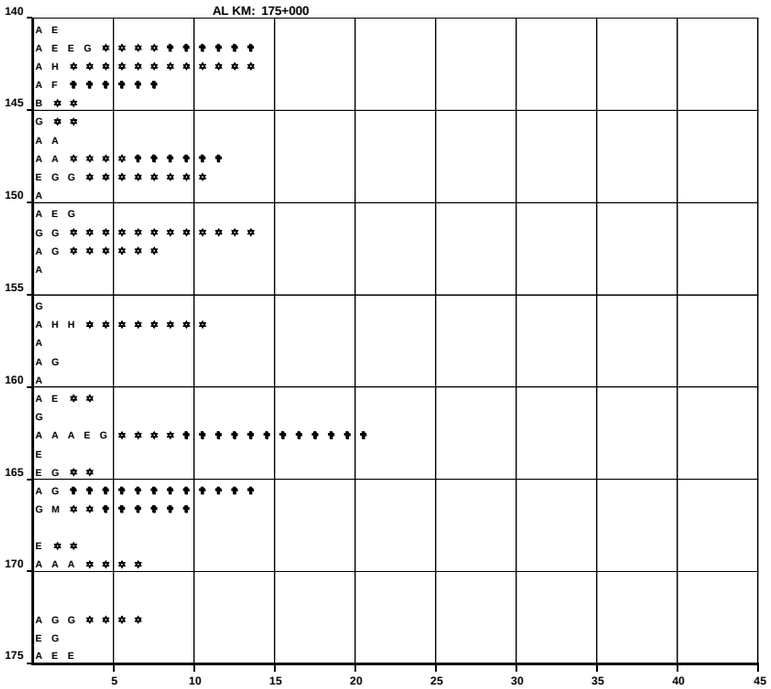

CLAVE	CLASIFICACION DEL ACCIDENTE	CLAVE	CLASIFICACION DEL ACCIDENTE
A	SALIDA DEL CAMINO	COLISION SOBRE EL CAMINO	
		G	OTRO VEHICULO MOTOR EN TRANSITO
SIN COLISION SOBRE EL CAMINO		H	OTRO VEHICULO MOTOR POR ALCANCE
B	VOLCADURA	J	VEHICULO MOTOR ESTACIONADO
C	CAIDA DE PASAJERO	K	FERROCARRIL
D	INCENDIO	L	BICICLETA
E	OTROS	M	ANIMAL
COLISION SOBRE EL CAMINO		N	OBJETO FIJO
F	PEATON (ATROPELLAMIENTO)	O	OTROS OBJETOS

ACCIDENTES EQUIVALENTES A DAÑOS MATERIALES
✝ UN MUERTO = 6 ACCIDENTES
✲ UN HERIDO = 2 ACCIDENTES

ACCIDENTES POR KILOMETRO
(2 0 0 0)

CARRETERA : GUADALAJARA - TEPIC
TRAMO: LIMITES EDOS. JAL / NAY - TEPIC

DEL KM: 175+000
AL KM: 210+000

KILOMETRO	MUERTOS	HERIDOS	DAÑOS MATERIALES ($)	CONDUCTOR	PEAS	VEHICULO	CAMINO	GANADO	ANATURAL
175–180			487,000	05					
		04	200,000	02		02			
			60,000	02					
		01	455,000	05		01			
		02	71,000	02		02			
180–185			160,000	02		01			
			210,000	01					
			71,000	01					
		02	90,000	01					
			85,000	02					
185–190	01		50,000			01			
			40,000	01					
		02	65,000	02					
			81,000	04		01			
190–195			135,000	04					
			413,500	06		02			
		06	229,000	04		01			
195–200									
200–205		01	30,000	01					
		01	42,000	03					
205–210			15,000	01					
			5,000	01					
		01	40,000			01			
			44,000	02					

SALDOS / CAUSAS

KILOMETRO	Detalle
175–180	A A E G J
	A A A A ✡ ✡ ✡ ✡ ✡ ✡ ✡ ✡
	A A
	A A A A G H ✡ ✡
	A B G H ✡ ✡ ✡ ✡
180–185	D G G
	A
	E
	A ✡ ✡ ✡ ✡
	A E
185–190	B ✝ ✝ ✝ ✝ ✝ ✝
	A
	A A ✡ ✡ ✡ ✡ ✡
	A A A B E
190–195	A E G G
	A A A B E E E E
	A A E E E ✡ ✡ ✡ ✡ ✡ ✡ ✡ ✡ ✡ ✡ ✡ ✡
195–200	
200–205	H
	E E G ✡ ✡
205–210	E
	A
	A ✡ ✡
	G H

5 10 15 20 25 30 35 40 45

NUMERO Y CLASIFICACION DE ACCIDENTES

CLAVE	CLASIFICACION DEL ACCIDENTE	CLAVE	CLASIFICACION DEL ACCIDENTE
A	SALIDA DEL CAMINO	COLISION SOBRE EL CAMINO	
		G	OTRO VEHICULO MOTOR EN TRANSITO
SIN COLISION SOBRE EL CAMINO		**H**	OTRO VEHICULO MOTOR POR ALCANCE
B	VOLCADURA	**J**	VEHICULO MOTOR ESTACIONADO
C	CAIDA DE PASAJERO	**K**	FERROCARRIL
D	INCENDIO	**L**	BICICLETA
E	OTROS	**M**	ANIMAL
COLISION SOBRE EL CAMINO		**N**	OBJETO FIJO
F	PEATON (ATROPELLAMIENTO)	**O**	OTROS OBJETOS

ACCIDENTES EQUIVALENTES A DAÑOS MATERIALES
✝ UN MUERTO = 6 ACCIDENTES
✡ UN HERIDO = 2 ACCIDENTES

DEL KM: 210+000
AL KM: 218+000

KILOMETRO	MUERTOS	HERIDOS	DAÑOS MATERIALES ($)	CONDUCTOR	PEAS	VEHICULO	CAMINO	GANADO	ANATURAL
210–215			80,000	02					
		02	145,000	03					
		02	81,000	03					
215–220		03	65,000	01		01			
			30,000	01					
			40,000	01					
			40,000	01					

SALDOS / CAUSAS

KILOMETRO	Detalle
210–215	A A
	A A B ✡ ✡ ✡ ✡
	A A E
215–220	A E ✡ ✡ ✡ ✡ ✡ ✡
	A
	E
	B
220–	

5 10 15 20 25 30 35 40 45

NUMERO Y CLASIFICACION DE ACCIDENTES

CLAVE	CLASIFICACION DEL ACCIDENTE	CLAVE	CLASIFICACION DEL ACCIDENTE
A	SALIDA DEL CAMINO	COLISION SOBRE EL CAMINO	
		G	OTRO VEHICULO MOTOR EN TRANSITO
SIN COLISION SOBRE EL CAMINO		**H**	OTRO VEHICULO MOTOR POR ALCANCE
B	VOLCADURA	**J**	VEHICULO MOTOR ESTACIONADO
C	CAIDA DE PASAJERO	**K**	FERROCARRIL
D	INCENDIO	**L**	BICICLETA
E	OTROS	**M**	ANIMAL
COLISION SOBRE EL CAMINO		**N**	OBJETO FIJO
F	PEATON (ATROPELLAMIENTO)	**O**	OTROS OBJETOS

ACCIDENTES EQUIVALENTES A DAÑOS MATERIALES
✝ UN MUERTO = 6 ACCIDENTES
✡ UN HERIDO = 2 ACCIDENTES

ACCIDENTES POR KILOMETRO
(2 0 0 0)

CARRETERA : RAMAL A PUNTA DE MITA
TRAMO: T. CARR. TEPIC-PTO. VALLARTA KM 137+578

DEL KM: 0+000
AL KM: 20+000

SALDOS	MUERTOS	HERIDOS	DAÑOS MATERIALES ($)	CAUSAS	CONDUCTOR	PEAO PASO	VEHICULO	CAMINO	GANADO	ANATURAL
			20,800		03					
		01	15,000		01	01				
		01	15,000		01					
			1,600		01					
		07	45,000		01					
			6,000		01					
		02	29,000		02					01
			23,600		03					
	01		12,000				01			
			5,000						01	
		01	11,000		01				01	
	01		100,000		01					
			4,000						01	
		09	45,000		03					
			3,000						01	

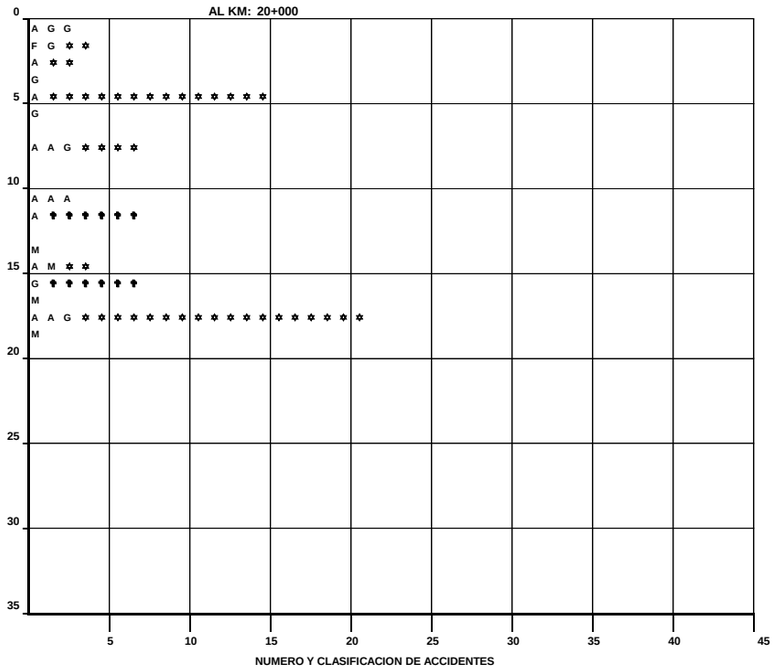

CLAVE	CLASIFICACION DEL ACCIDENTE	CLAVE	CLASIFICACION DEL ACCIDENTE
A	SALIDA DEL CAMINO	COLISION SOBRE EL CAMINO	
		G	OTRO VEHICULO MOTOR EN TRANSITO
SIN COLISION SOBRE EL CAMINO		**H**	OTRO VEHICULO MOTOR POR ALCANCE
B	VOLCADURA	**J**	VEHICULO MOTOR ESTACIONADO
C	CAIDA DE PASAJERO	**K**	FERROCARRIL
D	INCENDIO	**L**	BICICLETA
E	OTROS	**M**	ANIMAL
COLISION SOBRE EL CAMINO		**N**	OBJETO FIJO
F	PEATON (ATROPELLAMIENTO)	**O**	OTROS OBJETOS

ACCIDENTES EQUIVALENTES A DAÑOS MATERIALES
✝ UN MUERTO = 6 ACCIDENTES
✲ UN HERIDO = 2 ACCIDENTES

ACCIDENTES POR KILOMETRO
(2 0 0 0)

CARRETERA : RAMAL A MILPAS VIEJAS
TRAMO: T. CARR. TEPIC- MAZATLAN KM 131+139

DEL KM: 0+000
AL KM: 17+000

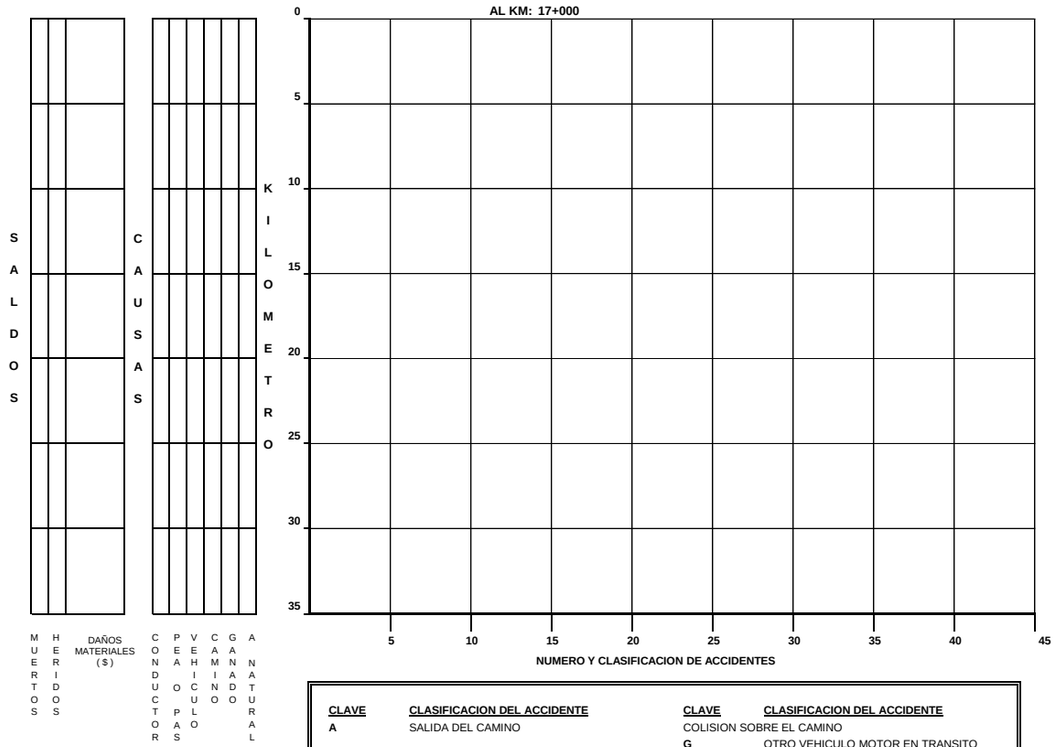

CLAVE	CLASIFICACION DEL ACCIDENTE	CLAVE	CLASIFICACION DEL ACCIDENTE
A	SALIDA DEL CAMINO	COLISION SOBRE EL CAMINO	
		G	OTRO VEHICULO MOTOR EN TRANSITO
SIN COLISION SOBRE EL CAMINO		**H**	OTRO VEHICULO MOTOR POR ALCANCE
B	VOLCADURA	**J**	VEHICULO MOTOR ESTACIONADO
C	CAIDA DE PASAJERO	**K**	FERROCARRIL
D	INCENDIO	**L**	BICICLETA
E	OTROS	**M**	ANIMAL
COLISION SOBRE EL CAMINO		**N**	OBJETO FIJO
F	PEATON (ATROPELLAMIENTO)	**O**	OTROS OBJETOS

ACCIDENTES EQUIVALENTES A DAÑOS MATERIALES
✟ UN MUERTO = 6 ACCIDENTES
✡ UN HERIDO = 2 ACCIDENTES

ACCIDENTES POR KILOMETRO
(2 0 0 0)

CARRETERA : CORREDOR AGUAMILPA
TRAMO: T. CARR. TEPIC - FCO. I MADERO KM 10+200

DEL KM: 0+000
AL KM: 35+000

SALDOS			CAUSAS						KILOMETRO	
MUERTOS	HERIDOS	DAÑOS MATERIALES ($)	CONDUCTOR	PEAO PAS	VEHICULO	CAMINO	GANADO	ANATURAL		
		2,000							0	G
		38,000	01		01					G
		10,000						01		A
									5	
		16,600	01						10	G
	01	5,000	01							A ✡ ✡
		51,000	02				01			A G M
		46,000	02						15	B G
									20	M ✡ ✡
	01	20,000					01			
		10,000	01							A
									25	
		30,000	01						30	A
									35	

5 10 15 20 25 30 35 40 45

NUMERO Y CLASIFICACION DE ACCIDENTES

CLAVE	CLASIFICACION DEL ACCIDENTE	CLAVE	CLASIFICACION DEL ACCIDENTE
A	SALIDA DEL CAMINO	COLISION SOBRE EL CAMINO	
		G	OTRO VEHICULO MOTOR EN TRANSITO
SIN COLISION SOBRE EL CAMINO		**H**	OTRO VEHICULO MOTOR POR ALCANCE
B	VOLCADURA	**J**	VEHICULO MOTOR ESTACIONADO
C	CAIDA DE PASAJERO	**K**	FERROCARRIL
D	INCENDIO	**L**	BICICLETA
E	OTROS	**M**	ANIMAL
COLISION SOBRE EL CAMINO		**N**	OBJETO FIJO
F	PEATON (ATROPELLAMIENTO)	**O**	OTROS OBJETOS

ACCIDENTES EQUIVALENTES A DAÑOS MATERIALES
✝ UN MUERTO = 6 ACCIDENTES
✡ UN HERIDO = 2 ACCIDENTES

DEL KM: 35+000
AL KM: 37+000

SALDOS			CAUSAS						KILOMETRO	
MUERTOS	HERIDOS	DAÑOS MATERIALES ($)	CONDUCTOR	PEAO PAS	VEHICULO	CAMINO	GANADO	ANATURAL		
		25,000	01						35	A
									40	

5 10 15 20 25 30 35 40 45

NUMERO Y CLASIFICACION DE ACCIDENTES

CLAVE	CLASIFICACION DEL ACCIDENTE	CLAVE	CLASIFICACION DEL ACCIDENTE
A	SALIDA DEL CAMINO	COLISION SOBRE EL CAMINO	
		G	OTRO VEHICULO MOTOR EN TRANSITO
SIN COLISION SOBRE EL CAMINO		**H**	OTRO VEHICULO MOTOR POR ALCANCE
B	VOLCADURA	**J**	VEHICULO MOTOR ESTACIONADO
C	CAIDA DE PASAJERO	**K**	FERROCARRIL
D	INCENDIO	**L**	BICICLETA
E	OTROS	**M**	ANIMAL
COLISION SOBRE EL CAMINO		**N**	OBJETO FIJO
F	PEATON (ATROPELLAMIENTO)	**O**	OTROS OBJETOS

ACCIDENTES EQUIVALENTES A DAÑOS MATERIALES
✝ UN MUERTO = 6 ACCIDENTES
✡ UN HERIDO = 2 ACCIDENTES

ACCIDENTES POR KILOMETRO
(2 0 0 0)

CARRETERA : RAMAL A TEQUEPEXPAN
TRAMO: T. AUT. GUADALAJARA - TEPIC KM 130+366

DEL KM: 0+000
AL KM: 9+000

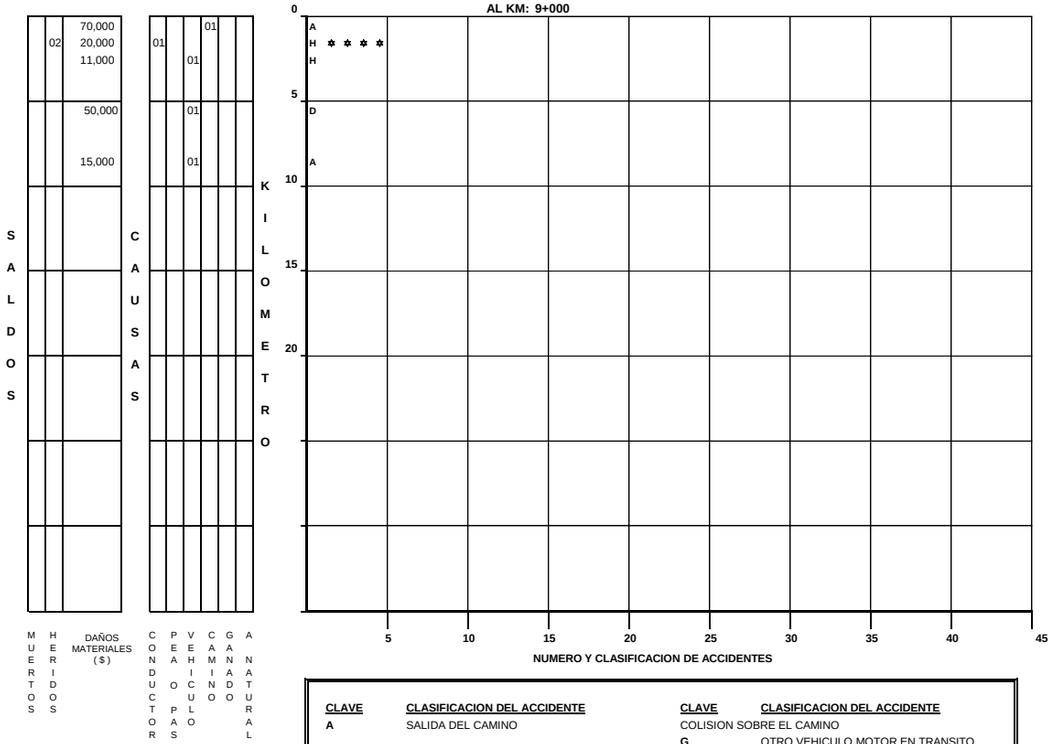

CLAVE	CLASIFICACION DEL ACCIDENTE	CLAVE	CLASIFICACION DEL ACCIDENTE
A	SALIDA DEL CAMINO	COLISION SOBRE EL CAMINO	
		G	OTRO VEHICULO MOTOR EN TRANSITO
SIN COLISION SOBRE EL CAMINO		**H**	OTRO VEHICULO MOTOR POR ALCANCE
B	VOLCADURA	**J**	VEHICULO MOTOR ESTACIONADO
C	CAIDA DE PASAJERO	**K**	FERROCARRIL
D	INCENDIO	**L**	BICICLETA
E	OTROS	**M**	ANIMAL
COLISION SOBRE EL CAMINO		**N**	OBJETO FIJO
F	PEATON (ATROPELLAMIENTO)	**O**	OTROS OBJETOS

ACCIDENTES EQUIVALENTES A DAÑOS MATERIALES
✝ UN MUERTO = 6 ACCIDENTES
✲ UN HERIDO = 2 ACCIDENTES

ACCIDENTES POR KILOMETRO
(2 0 0 0)

CARRETERA : AUTOPISTA GUADALAJARA - TEPIC
TRAMO: LIM. EDOS. JAL / NAY

DEL KM: 70+000
AL KM: 105+000

SALDOS: MUERTOS	SALDOS: HERIDOS	SALDOS: DAÑOS MATERIALES ($)	CAUSAS: CONDUCTOR	CAUSAS: PEATON O PASAJERO	CAUSAS: VEHICULO	CAUSAS: CAMINO	CAUSAS: GANADO	CAUSAS: A NATURAL
01	12	263,000	06					01
		51,000	01			01		
		10,000	01					
	01	40,000	01					
		20,000	01					
	04	380,000	01					
01	02	60,000	02					
	02	84,000	01					
01		########	02	01	01			
01	07		01		01			

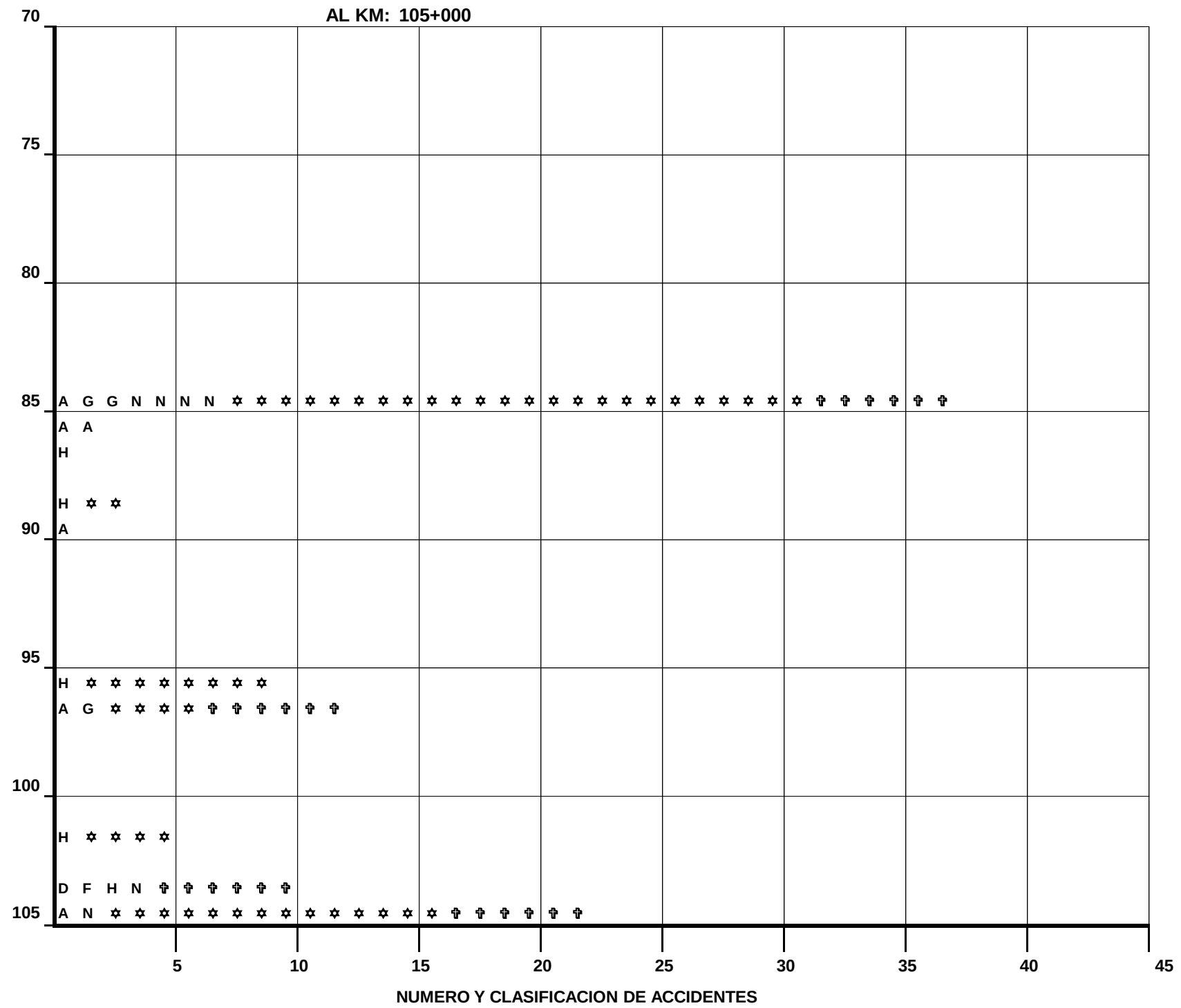

CLAVE	CLASIFICACION DEL ACCIDENTE	CLAVE	CLASIFICACION DEL ACCIDENTE
A	SALIDA DEL CAMINO	COLISION SOBRE EL CAMINO	
		G	OTRO VEHICULO MOTOR EN TRANSITO
SIN COLISION SOBRE EL CAMINO		**H**	OTRO VEHICULO MOTOR POR ALCANCE
B	VOLCADURA	**J**	VEHICULO MOTOR ESTACIONADO
C	CAIDA DE PASAJERO	**K**	FERROCARRIL
D	INCENDIO	**L**	BICICLETA
E	OTROS	**M**	ANIMAL
COLISION SOBRE EL CAMINO		**N**	OBJETO FIJO
F	PEATON (ATROPELLAMIENTO)	**O**	OTROS OBJETOS

ACCIDENTES EQUIVALENTES A DAÑOS MATERIALES
✞ UN MUERTO = 6 ACCIDENTES
✡ UN HERIDO = 2 ACCIDENTES

DEL KM: 105+000
AL KM: 140+000

SALDOS: MUERTOS	SALDOS: HERIDOS	SALDOS: DAÑOS MATERIALES ($)	CAUSAS: CONDUCTOR	CAUSAS: PEATON O PASAJERO	CAUSAS: VEHICULO	CAUSAS: CAMINO	CAUSAS: GANADO	CAUSAS: A NATURAL
		33,000	01					
01	01	110,500	03					
02		63,000			01			
01	01	20,000	01					
		20,000				01		01
	01	20,000	01					
		10,000	01					
	06	122,000	04					
		65,000	01		01			01
	07	130,000	01					02
		300,000			01			
		23,000				01		01
	03	240,000				01		04
		100,000						01
		25,000				01		
	03	295,000	01			01	01	01
01	05	183,000	02				02	01
	01	100,000						01
		4,000						01
	02	35,000			01			01
	03	230,000	01			01		02
		40,000						01
	02	30,000	01					

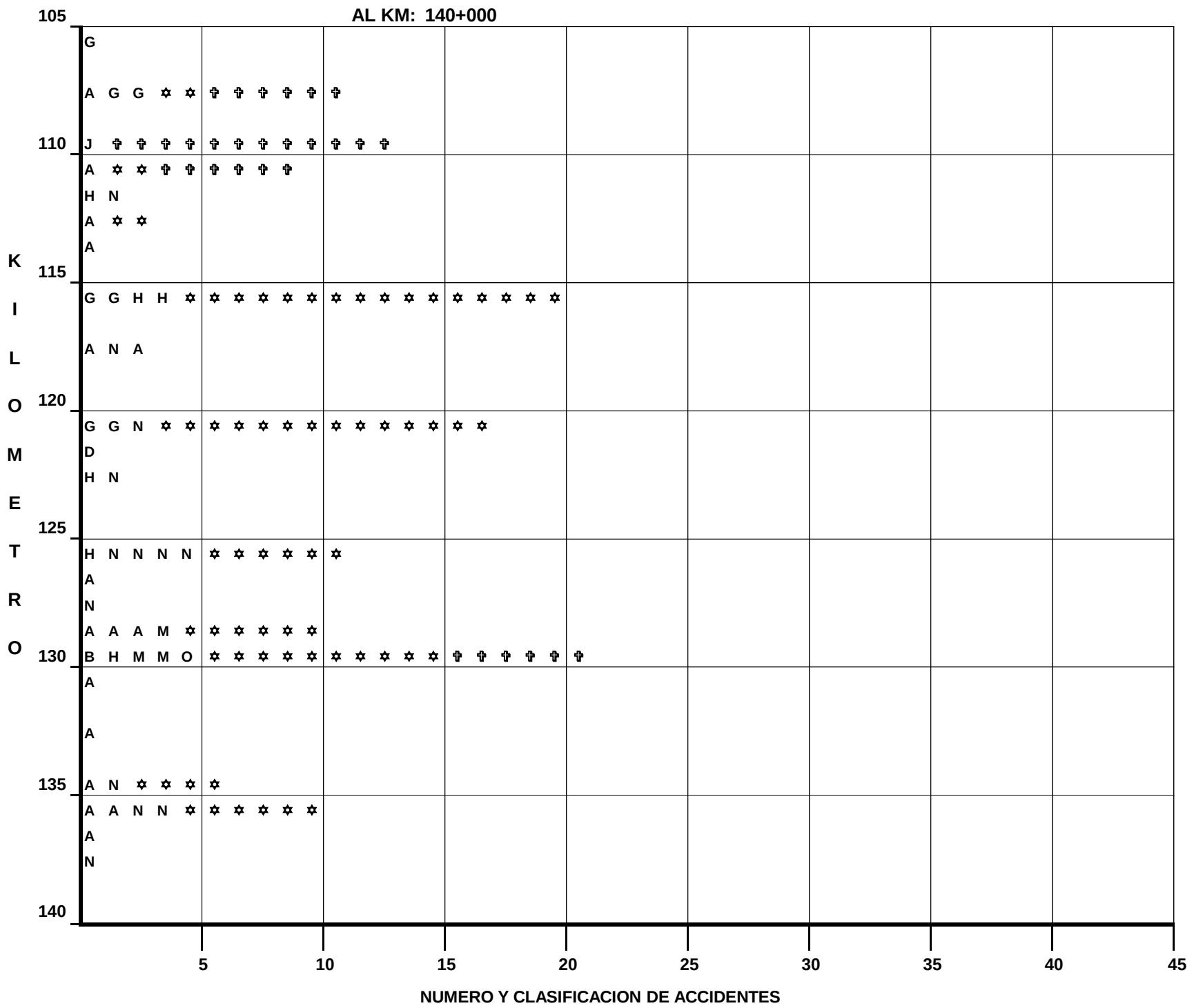

CLAVE	CLASIFICACION DEL ACCIDENTE	CLAVE	CLASIFICACION DEL ACCIDENTE
A	SALIDA DEL CAMINO	COLISION SOBRE EL CAMINO	
		G	OTRO VEHICULO MOTOR EN TRANSITO
SIN COLISION SOBRE EL CAMINO		**H**	OTRO VEHICULO MOTOR POR ALCANCE
B	VOLCADURA	**J**	VEHICULO MOTOR ESTACIONADO
C	CAIDA DE PASAJERO	**K**	FERROCARRIL
D	INCENDIO	**L**	BICICLETA
E	OTROS	**M**	ANIMAL
COLISION SOBRE EL CAMINO		**N**	OBJETO FIJO
F	PEATON (ATROPELLAMIENTO)	**O**	OTROS OBJETOS

ACCIDENTES EQUIVALENTES A DAÑOS MATERIALES
✞ UN MUERTO = 6 ACCIDENTES
✡ UN HERIDO = 2 ACCIDENTES

ACCIDENTES POR KILOMETRO
(2 0 0 0)

CARRETERA : AUTOPISTA GUADALAJARA - TEPIC
TRAMO: LIM. EDOS. JAL / NAY

DEL KM: 140+000
AL KM: 170+000

SALDOS	MUERTOS	HERIDOS	DAÑOS MATERIALES ($)	CAUSAS	CONDUCTOR	PEAO	PASAJERO	VEHICULO	CAMINO	GANADO	NATURAL	KILOMETRO	NUMERO Y CLASIFICACION DE ACCIDENTES
		07	20,000		02						02	140	A A N N ✲ ✲ ✲ ✲ ✲ ✲ ✲ ✲ ✲ ✲ ✲ ✲ ✲ ✲
			50,000								01		A
			25,000						01				N
			6,000				01					145	H
			10,000		01								B
			20,000								01		N
			5,000		01							150	A
												155	
			12,000				01						A
												160	
			15,000				01						D
		01	50,000		01							165	A ✲ ✲
			15,000		01								A
		04	115,500		01				02		02	170	A A A G N ✲ ✲ ✲ ✲ ✲ ✲ ✲ ✲ ✲
												175	

5 10 15 20 25 30 35 40 45

NUMERO Y CLASIFICACION DE ACCIDENTES

CLAVE	CLASIFICACION DEL ACCIDENTE	CLAVE	CLASIFICACION DEL ACCIDENTE
A	SALIDA DEL CAMINO	COLISION SOBRE EL CAMINO	
		G	OTRO VEHICULO MOTOR EN TRANSITO
SIN COLISION SOBRE EL CAMINO		**H**	OTRO VEHICULO MOTOR POR ALCANCE
B	VOLCADURA	**J**	VEHICULO MOTOR ESTACIONADO
C	CAIDA DE PASAJERO	**K**	FERROCARRIL
D	INCENDIO	**L**	BICICLETA
E	OTROS	**M**	ANIMAL
COLISION SOBRE EL CAMINO		**N**	OBJETO FIJO
F	PEATON (ATROPELLAMIENTO)	**O**	OTROS OBJETOS

ACCIDENTES EQUIVALENTES A DAÑOS MATERIALES
✝ UN MUERTO = 6 ACCIDENTES
✲ UN HERIDO = 2 ACCIDENTES

CAUSANTE PRINCIPAL DEL ACCIDENTE (en porcentaje)
(2 0 0 0)

ESTADO: NAYARIT

CARRETERA TRAMO	CONDUCTOR	PEATON O PASAJERO	VEHICULO	CAMINO	IRRUPCION DE GANADO	AGENTE NATURAL
Tepic-Mazatlan Tepic-Limites Edos. Nay/Jal	86.74	.00	8.93	2.59	1.44	.29
Tepic-Pto. Vallarta Tepic limites Nay/Jal	91.73	.00	4.91	1.03	1.81	.52
Chapalilla- Compostela	66.67	.00	7.69	10.26	2.56	12.82
Crucero de San Blas-San Blas T. Carr.Tepic-Mazatlan Km. 33+137	100.00	.00	.00	.00	.00	.00
Entronque Casas Coloradas- EL Novillero T. Carr. Tepic-Mazatlan Km. 136+059	68.00	.00	8.00	4.00	12.00	8.00
Peñitas - Tuxpan T. Carr. Tepic-Mazatlan Km. 70+000	66.67	16.67	.00	16.67	.00	.00
Ramal a Acaponeta - Huajicori T. Carr. Tepic-Mazatlan Km. 136+327	83.33	.00	16.67	.00	.00	.00
Ramal a Estación Ruiz T. Carr. Tepic-Mazatlan Km. 66+278	83.33	.00	16.67	.00	.00	.00
Ixtapa - Miramar Carr. Tepic- Pto. Vallarta Km. 72+000	.00	.00	.00	.00	.00	.00
Ramal a la Laguna Sta. Maria del Oro T. Carr. Guadalajara-Tepic Km. 194+316	88.89	.00	11.11	.00	.00	.00
Santa Cruz-San Blas T. Carr. Crucero San Blas-San Blas Km. 33+200	90.00	.00	.00	.00	10.00	.00
Santiago los Corchos T.Carr. Tepic-Mazatlan Km. 55+900	71.43	.00	.00	14.29	.00	14.29
Ramal a Santa Cruz T. Carr. Tepic-Mazatlan Km. 2+440	77.42	.00	3.23	9.68	.00	9.68
Autop. Tepic-Crucero de San Blas Tepic-Crucero de San Blas.	73.17	2.44	12.20	4.88	.00	7.32
Guadalajara-Tepic Lim. Edos. Jal/Nay Tepic.	87.97	.00	9.49	1.90	.63	.00
Ramal a Punta de Mita T. Carr. Tepic-Pto. Vallarta. Km. 137+578	72.00	4.00	4.00	.00	16.00	4.00
Ramal a Milpas Viejas T. Carr. Tepic-Pto. Vallarta Km. 131+139	.00	.00	.00	.00	.00	.00
Corredor Aguamilpa T. Carr. Tepic- Fco. I. Madero Km. 10+200	71.43	.00	7.14	.00	14.29	7.14
Ramal a Tequepexpan T. Auto. Guadalajara-Tepic Km. 130+366	20.00	.00	60.00	20.00	.00	.00
Autop. Guadalajara-Tepic Lim. Edos. Jal/Nay-Tepic	46.67	1.11	10.00	11.11	3.33	27.78

TOTAL DE CAUSANTES PRINCIPALES DEL ACCIDENTE (en porcentaje) 2 0 0 0

ESTADO : NAYARIT	82.86	.32	7.55	3.33	2.19	3.74

DATOS DEL LUGAR DEL ACCIDENTE Y CONTROL DEL TRANSITO
(2 0 0 0)

ESTADO: NAYARIT

CARRETERA Y TRAMO	ALINEAMIENTO VERTICAL				ALINEAMIENTO HORIZONTAL												CONTROL DE TRANSITO EXISTENTE												
	PENDIENTE	CIMA	COLUMPIO	A NIVEL	TANGENTE	CURVA ABIERTA	CURVA CERRADA	ENTRONQUE	PUENTE O TUNEL	INTERSECCION	CALLEJON	ACCESO PRIVADO	CRUCE FFCC	ZONA PORTUARIA	TRAMO EN CONSTRUCCION	OTRO	SEÑAL INFORMATIVA	SEÑAL PREVENTIVA	SEÑAL RESTRICTIVA	SEMAFORO	AGENTE O GUARDAVIA	BARRERA O ISLETA	RAYAS LATERALES	RAYA CENTRAL	VIBRADORES	ABANDERAMIENTO	BANDEREROS	OTRO CONTROL	SIN CONTROL
Tepic-Mazatlan Tepic-Limites Edos. Nay/Jal	165	1	1	180	181	71	77	12	2	4							105	152	126			3	303	314	3	3	1	1	8
Tepic-Pto. Vallarta Tepic limites Nay/Jal	186	1		200	229	44	88	11	5	9	1						116	246	244	19		5	312	320	4	1	3	6	2
Chapalilla- Compostela	26			13	14	5	20										27	32	30			1	32	34		5	2		
Crucero de San Blas-San Blas T. Carr.Tepic-Mazatlan Km. 33+137	7	2		2	4	3	4										3	5	6				9	10					
Entronque Casas Coloradas- EL Novillero T. Carr. Tepic-Mazatlan Km. 136+059				25	16	2	7										5	10	5				18	23					
Peñitas - Tuxpan T. Carr. Tepic-Mazatlan Km. 70+000				6	4	1				1							1	1	1				1	6					
Ramal a Acaponeta - Huajicori T. Carr. Tepic-Mazatlan Km. 136+327	1			5	4		2										2	1	3				4	6	1			1	
Ramal a Estación Ruiz T. Carr. Tepic-Mazatlan Km. 66+278	1			5	2		4																5	6					
Ixtapa - Miramar Carr. Tepic- Pto. Vallarta Km. 72+000																													
Ramal a la Laguna Sta. Maria del Oro T. Carr. Guadalajara-Tepic Km. 194+316	9				3	2	3			1							3	3	3				9	10					
Santa Cruz-San Blas T. Carr. Crucero San Blas-San Blas Km. 33+200	2			8	6	1	3										4	3	1				8	9					
Santiago los Corchos T.Carr. Tepic-Mazatlan Km. 55+900				21	14	5	2										3	3	3				13	19					
Ramal a Santa Cruz T. Carr. Tepic-Mazatlan Km. 2+440	20			11	9	7	13	2									9	16	10				21	28					
Autop. Tepic-Crucero de San Blas Tepic-Crucero de San Blas.	37			4	23	11	3	3		1							22	31	25			2	41	18	2	1	1		
Guadalajara-Tepic Lim. Edos. Jal/Nay Tepic.	97			61	88	23	41	1	1	4							80	105	102		1	5	135	147	1	3		2	
Ramal a Punta de Mita T. Carr. Tepic-Pto. Vallarta. Km. 137+578	7			18	13	3	9										1	14	14				14	17			1		1
Ramal a Milpas Viejas T. Carr. Tepic-Pto. Vallarta Km. 131+139																													
Corredor Aguamilpa T. Carr. Tepic- Fco. I. Madero Km. 10+200	11			3	4	7	3										1	4	3				12	12					
Ramal a Tequepexpan T. Auto. Guadalajara-Tepic Km. 130+366	5				3	1	1										4	4	5				5	3					
Autop. Guadalajara-Tepic Lim. Edos. Jal/Nay-Tepic	61	3		26	58	21	10			1							70	76	74		1	23	84	85	1			1	

TOTAL DATOS DEL LUGAR DEL ACCIDENTE Y CONTROL DEL TRANSITO (2 0 0 0)

ESTADO: NAYARIT	635	7	1	588	675	207	290	29	8	21	1						456	706	655	19	2	39	1 026	1 067	12	13	8	11	11

CIRCUNSTANCIAS QUE CONTRIBUYERON AL ACCIDENTE
(2 0 0 0)

ESTADO: NAYARIT

CARRETERA Y TRAMO	DEL CONDUCTOR O PEATON														DEL VEHICULO										DEL CAMINO							AGENTE NATURAL					
	IMPRUDENCIA O INTENCION	VELOCIDAD EXCESIVA	INVADIO CARRIL CONTRARIO	REBASO INDEBIDAMENTE	NO RESPETO LA SEÑAL DE ALTO	NO RESPETO SEMAFORO	NO CEDIO EL PASO	NO GUARDO DISTANCIA	VIRO INDEBIDAMENTE	MAL ESTACIONADO	ESTADO DE EBRIEDAD	BAJO EFECTOS DE DROGA	DORMITANDO	DESLUMBRAMIENTO	LLANTAS	FRENOS	DIRECCION	SUSPENSION	LUCES	EJES	TRANSMISION	MOTOR	SOBRECUPO O SOBRECARGA	EXCESO DE DIMENSIONES	IRRUPCION DE GANADO	DESPERFECTOS	FALTA DE SEÑALES	OBJETOS EN EL CAMINO	MOJADO	RESBALOSO	OTROS	LLUVIA	NIEVE O GRANIZO	NEBLA O HUMO	TOLVANERA	VIENTOS FUERTES	OTROS
Tepic-Mazatlan Tepic-Limites Edos. Nay/Jal	16	197	40	8	1		10	14	7	3			5		12	5	5		1	6	1		1		5			2	3	1	3			1			
Tepic-Pto. Vallarta Tepic limites Nay/Jal	9	191	60	16	2	2	27	31	9	2			6		4	8	1	2	1	1		2			7			1	3			1		1			
Chapalilla- Compostela	1	19	1	1			1	2	1						2							1			1			1	1		2	5					
Crucero de San Blas-San Blas T. Carr.Tepic-Mazatlan Km. 33+137		8	3																																		
Entronque Casas Coloradas- EL Novillero T. Carr. Tepic-Mazatlan Km. 136+059		14	1										1	1					1	1					3			1				2					
Peñitas - Tuxpan T. Carr. Tepic-Mazatlan Km. 70+000	1	3									1																		1								
Ramal a Acaponeta - Huajicori T. Carr. Tepic-Mazatlan Km. 136+327		2						3							1																						
Ramal a Estación Ruiz T. Carr. Tepic-Mazatlan Km. 66+278		3	1								1										1																
Ixtapa - Miramar Carr. Tepic- Pto. Vallarta Km. 72+000																																					
Ramal a la Laguna Sta. Maria del Oro T. Carr. Guadalajara-Tepic Km. 194+316		6	1				1																	1													
Santa Cruz-San Blas T. Carr. Crucero San Blas-San Blas Km. 33+200		4	3				1				1														1												
Santiago los Corchos T.Carr. Tepic-Mazatlan Km. 55+900		12	1	1					1																	2					1	3					
Ramal a Santa Cruz T. Carr. Tepic-Mazatlan Km. 2+440	1	12	6	2			1	1	1													1					1	1			1	3					
Autop. Tepic-Crucero de San Blas Tepic-Crucero de San Blas.	14	7		1			3	3	1	2					2	2	1											2				3					
Guadalajara-Tepic Lim. Edos. Jal/Nay Tepic.	5	88	22	6			1	6	2		1		8		3	5	1	1	1	2	1	1			1	1		2									
Ramal a Punta de Mita T. Carr. Tepic-Pto. Vallarta. Km. 137+578	1	12	1				3		1		1				1										4							1					
Ramal a Milpas Viejas T. Carr. Tepic-Pto. Vallarta Km. 131+139																																					
Corredor Aguamilpa T. Carr. Tepic- Fco. I. Madero Km. 10+200	1	9																				1			2							1					
Ramal a Tequepexpan T. Auto. Guadalajara-Tepic Km. 130+366		1														2						1							1								
Autop. Guadalajara-Tepic Lim. Edos. Jal/Nay-Tepic	3	31					1	1	3	1			3		2	3	1	1	1	1					3	1			3	6		22	2			1	

TOTAL DE CIRCUNSTANCIAS QUE CONTRIBUYERON AL ACCIDENTE (2 0 0 0)

ESTADO: NAYARIT	52	619	140	35	3	2	49	61	26	8	5		23	1	27	25	9	4	5	11	3	7	1	1	27	4	1	10	12	7	7	41	2	2		1	

ACCIDENTES POR TIPO DE VEHICULO
(2 0 0 0)

ESTADO: NAYARIT

CARRETERA Y TRAMO	# DE ACC.	ACCIDENTES POR TIPO DE VEHICULO																							
		A	A-A	A-B	A-C	A-B-C	B	B-B	B-C	C	C-C	A-M	A-O	A-B-O	A-C-O	A-M-O	B-M	B-O	C-M	C-O	M	M-M	M-O	O	O-O
Tepic-Mazatlan Tepic-Limites Edos. Nay/Jal	347	62	7	3	50	4	9		14	149	47	1								1					
Tepic-Pto. Vallarta Tepic limites Nay/Jal	387	109	29	9	75	1	3		12	91	46	1	3		1			3	1	1	2				
Chapalilla- Compostela	39	24	7		2	1	1			3									1						
Crucero de San Blas-San Blas T. Carr.Tepic-Mazatlan Km. 33+137	11	5	4		2																				
Entronque Casas Coloradas- EL Novillero T. Carr. Tepic-Mazatlan Km. 136+059	25	11	7	1	2					4															
Peñitas - Tuxpan T. Carr. Tepic-Mazatlan Km. 70+000	6	2	2		1					1															
Ramal a Acaponeta - Huajicori T. Carr. Tepic-Mazatlan Km. 136+327	6	2	1	1	1				1																
Ramal a Estación Ruiz T. Carr. Tepic-Mazatlan Km. 66+278	6	3			1					2															
Ixtapa - Miramar Carr. Tepic- Pto. Vallarta Km. 72+000	0																								
Ramal a la Laguna Sta. Maria del Oro T. Carr. Guadalajara-Tepic Km. 194+316	9	5	1		1					2															
Santa Cruz-San Blas T. Carr. Crucero San Blas-San Blas Km. 33+200	10	3	5		1																1				
Santiago los Corchos T.Carr. Tepic-Mazatlan Km. 55+900	21	13	3		1		1			3															
Ramal a Santa Cruz T. Carr. Tepic-Mazatlan Km. 2+440	31	11	13		2					4		1													
Autop. Tepic-Crucero de San Blas Tepic-Crucero de San Blas.	41	14	7	2	5					7	3	1	1											1	
Guadalajara-Tepic Lim. Edos. Jal/Nay Tepic.	158	20	5	1	21		1		4	66	34	3							1		1			1	
Ramal a Punta de Mita T. Carr. Tepic-Pto. Vallarta. Km. 137+578	25	17	3	1			2					1												1	
Ramal a Milpas Viejas T. Carr. Tepic-Pto. Vallarta Km. 131+139																									
Corredor Aguamilpa T. Carr. Tepic- Fco. I. Madero Km. 10+200	14	8	2		1					2	1														
Ramal a Tequepexpan T. Auto. Guadalajara-Tepic Km. 130+366	5	3			1		1																		
Autop. Guadalajara-Tepic Lim. Edos. Jal/Nay-Tepic	90	65	8	2	5		2		1	5	1													1	

TOTAL DE ACCIDENTES POR TIPO DE VEHICULO (2000)

ESTADO: NAYARIT

TOTALES	1 231	377	104	20	172	6	20		32	339	132	8	4		1			3	3	2	4			4	
PORCENTAJES	100.00	30.63	8.45	1.62	13.97	0.49	1.62	0.00	2.60	27.54	10.72	0.65	0.32	0.00	0.08	0.00	0.00	0.24	0.24	0.16	0.32	0.00	0.00	0.32	0.00

TIPO DE VEHICULO

A.- AUTOMOVIL Y PICK-UP
B.- AUTOBUSES
C.- CAMION SENCILLO Y COMBINADO
M.- MOTOCICLETAS Y BICICLETAS
O.- OTROS (MAQ. AGRICOLA, DE CONST, TREN, VEH. FUGADOS DEL SITIO)

TIPO DE VEHICULOS INVOLUCRADOS
(2 0 0 0)

ESTADO: NAYARIT

CARRETERA Y TRAMO	TIPO DE VEHICULOS INVOLUCRADOS																																																TOTAL DE VEH.
	A	A-A		A-B		A-C		A-B-C			B	B-B		B-C		C	C-C		A-M		A-O		A-B-O			A-C-O			A-M-O			B-M		B-O		C-M		C-O		M	M-M		M-O		O	O-O		
Tepic-Mazatlan Tepic-Limites Edos. Nay/Jal	62	7	7	3	3	51	62	7	4	5	9			2	2	149	56	196	1	1																	1	1									629
Tepic-Pto. Vallarta Tepic limites Nay/Jal	109	30	29	9	9	77	79	1	2	2	3					91	49	137	1	1	3	3				1	1	1					3	4	2	1	1	1	2								652
Chapalilla- Compostela	25	7	7			2	2	1	1	1	1					3																			1	1												52
Crucero de San Blas-San Blas T. Carr.Tepic-Mazatlan Km. 33+137	5	4	4			2	2																																										17
Entronque Casas Coloradas- EL Novillero T. Carr. Tepic-Mazatlan Km. 136+059	11	6	7	1	1	2	2									4																													1			35
Peñitas - Tuxpan T. Carr. Tepic-Mazatlan Km. 70+000	2	2	2			1	1																																										8
Ramal a Acaponeta - Huajicori T. Carr. Tepic-Mazatlan Km. 136+327	2	1	1	1	1	1	1							1	1																																	10
Ramal a Estación Ruiz T. Carr. Tepic-Mazatlan Km. 66+278	3					1	1									2																																7
Ixtapa - Miramar Carr. Tepic- Pto. Vallarta Km. 72+000																																																	0
Ramal a la Laguna Sta. Maria del Oro T. Carr. Guadalajara-Tepic Km. 194+316	5	1	1			1	1									2																																11
Santa Cruz-San Blas T. Carr. Crucero San Blas-San Blas Km. 33+200	1	5	5			1	1																																1									14
Santiago los Corchos T.Carr. Tepic-Mazatlan Km. 55+900	13	3	3			1	1			1						3																																25
Ramal a Santa Cruz T. Carr. Tepic-Mazatlan Km. 2+440	11	13	13			2	2									4			1	1																													47
Autop. Tepic-Crucero de San Blas Tepic-Crucero de San Blas.	15	7	7	2	2	5	5									6	3	3	1	1	1	1																											59
Guadalajara-Tepic Lim. Edos. Jal/Nay Tepic.	20	6	5	1	1	23	22				1					66	34	100	3	3															1	1			1					1			289
Ramal a Punta de Mita T. Carr. Tepic-Pto. Vallarta. Km. 137+578	18	4	4	1	1						2								1	1																													32
Ramal a Milpas Viejas T. Carr. Tepic-Pto. Vallarta Km. 131+139																																																	
Corredor Aguamilpa T. Carr. Tepic- Fco. I. Madero Km. 10+200	8	2	2			1	1									2	1	1																														18
Ramal a Tequepexpan T. Auto. Guadalajara-Tepic Km. 130+366	3					1	1				1																																						6
Autop. Guadalajara-Tepic Lim. Edos. Jal/Nay-Tepic	65	8	8	2	2	5	5				2			1	1	5	2	2																										1			109

TOTAL DE TIPO DE VEHICULOS INVOLUCRADOS (2 0 0 0)

ESTADO: NAYARIT

TOTALES	378	106	105	20	20	177	189	9	7	9	19			4	4	337	145	439	8	8	4	4				1	1	1					3	4	4	3	2	2	4				3			2 020
	378	211		40		366		25			19			8		337	584		16		8					3							7		7		4		4				3			2 020

TIPO DE VEHICULO	TOTAL DE VEHICULOS	PORCENTAJE %
A	808	40%
B	53	3%
C	1130	56%
M	15	1%
O	14	1%
T	2020	100%

TIPO DE VEHICULO
A.- AUTOMOVIL Y PICK-UP
B.- AUTOBUSES
C.- CAMION SENCILLO Y COMBINADO
M.- MOTOCICLETAS Y BICICLETAS
O.- OTROS (MAQ. AGRICOLA, DE CONST, TREN, VEH. FUGADOS DEL SITIO)

RESUMEN DE ACCIDENTES DE TRANSITO 2000

RED DE CARRETERA FEDERAL LIBRE Y DE CUOTA

ESTADO: NAYARIT

CLASIFICACION	LONGITUD (km)	ACCIDENTES	HERIDOS	MUERTOS	DAÑOS MATERIALES (MILLONES $)	VEH/km (MILLONES)	INDICE DE ACCIDENTES (A)
LIBRE	737.540	1,056	583	61	34.097	1,151.526	0.917
CUOTA	156.220	175	136	16	7.900	149.846	1.168
RESUMEN DEL ESTADO	893.760	1,231	719	77	41.997	1,301.372	0.946

NOTA:

(A) INDICE DE ACCIDENTES POR MILLON DE VEHICULOS - KILOMETRO