ESTADISTICA

ACCIDENTES DE TRANSITO

(2000)

ESTADO DE
NUEVO LEON

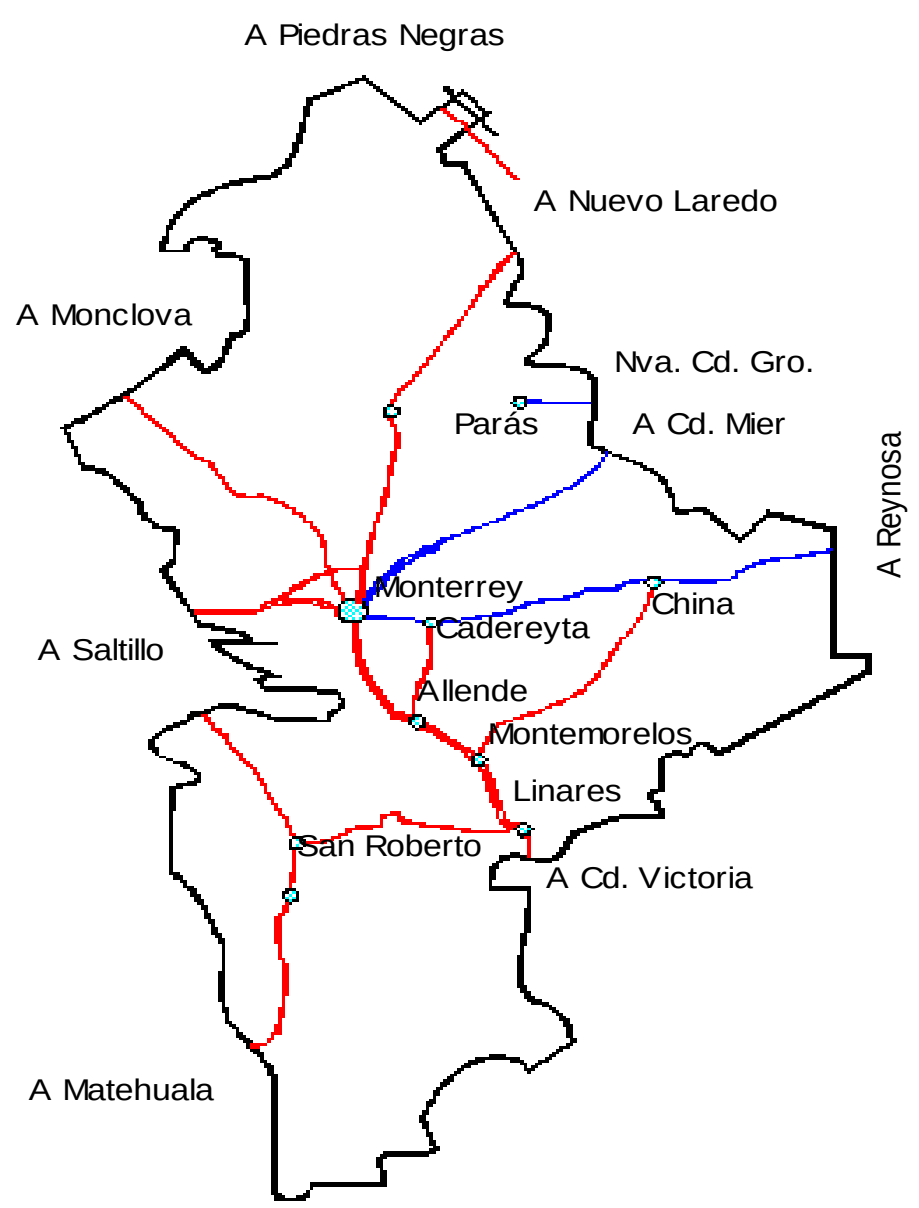

INFORMACION GENERAL

ESTADO: NUEVO LEON

- ***SUPERFICIE*** — ***64,081*** ***km^2.***
- ***POBLACIÓN (2000)*** — ***3,826,240*** ***HABITANTES***; ***1,900,158*** ***HOMBRES***; ***1,926,082*** ***MUJERES***
- ***DENSIDAD DE POBLACIÓN (2000)*** — ***59.71*** ***HAB./km^2.***
- ***VEHÍCULOS REGISTRADOS (2000)*** — ***653,615*** ***VEHICULOS***
- ***HABITANTES POR VEHÍCULO (2000)*** — ***5.85*** ***HAB./VEH.***
- ***INDICE DE MOTORIZACIÓN (2000)*** — ***0.17*** ***VEH./HAB.***

● *LONGITUD Y TIPO DE SUPERFICIE DE LA RED CARRETERA (km.)*

CONCEPTO	PAVIMENTADA			REVESTIDA	TERRACERIA	TOTAL
	UN CARRIL	DOS CARRILES	CUATRO O MAS CARRILES			
Federal libre		1,003.33	126.54			1,129.87
Federal cuota			269.86			269.86
Estatal libre		2,663.77	32.26	77.55		2,773.58
Estatal cuota		6.90	27.33			34.23
Rural		57.35		2,897.35		2,954.70
Brechas						-
						7,162.24

● *UTILIZACION DE LAS CARRETERAS*

RANGOS DE VOLUMEN EN TDPA	FEDERAL LIBRE AFORADA		ESTATAL LIBRE AFORADA		FEDERAL Y/O ESTATAL CUOTA AFORADA	
	LONGITUD	PORCENTAJE	LONGITUD	PORCENTAJE	LONGITUD	PORCENTAJE
1 - 2000	132.270	10.36	651.200	75.08		
2000 - 5000	271.990	21.31	216.100	24.92		
5000 - 10000	628.790	49.27	0	0.00		
10001 - MÁS	243.160	19.05	0	0.00		
TOTAL	1276.210	100.00	867.300	100.00		

NOTA:

TDPA.- TRANSITO DIARIO PROMEDIO ANUAL

INDICE DE ACCIDENTES
POR MILLON DE VEHICULOS-KILOMETRO

INDICE DE ACCIDENTES
EN EL ESTADO

$$\bar{I}_{\substack{A \\ V\text{-}km.}} = 0.646$$

ESTADO DE
N U E V O L E O N

ACCIDENTES DE TRANSITO

(2 0 0 0)

ESTADO: NUEVO LEON

CARRETERA Y TRAMO	LONGITUD	VEH-km MILLONES	# DE ACCIDENTES				SALDOS			INDICES POR 10^6 DE VEH-KM		INDICES POR 10^5 DE VEH-KM		
			TOTAL	CON MUERTOS	SOLO CON HERIDOS	EQUIVALENTES (1)	MUERTOS	HERIDOS	DAÑOS MATERIALES (MILLONES $)	ACCIDENTES	PELIGROSIDAD	ACCIDENTES MORTALES	MUERTOS	HERIDOS
CD. VICTORIA - MONTERREY (MEX. 85) L.E. TAMPS./N.L. - MONTERREY	144.50	574.31	489	25	168	1337	28	340	15.956	0.851	2.328	0.004	0.005	0.059
MONTERREY - NVO. LAREDO (MEX. 85) MONTERREY - L.E. N.L./TAMPS.	172.70	561.58	263	17	60	623	21	117	15.299	0.468	1.109	0.003	0.004	0.021
SALTILLO - MONTERREY (MEX. 40) L.E. COAH./N.L. - MONTERREY	36.50	133.64	143	7	32	289	7	52	9.154	1.070	2.163	0.005	0.005	0.039
MONTERREY - MONCLOVA (MEX. 53) MONTERREY - L.E. N.L./COAH.	112.36	211.95	103	5	26	257	6	59	3.673	0.486	1.213	0.002	0.003	0.028
MONTERREY - CD. MIER (MEX. 54) MONTERREY - L.E. N.L./TAMPS.	126.30	168.96	197	13	72	609	16	158	5.266	1.166	3.605	0.008	0.009	0.094
MONTERREY - REYNOSA (MEX. 40) MONTERREY - L.E. N.L./TAMPS.	174.00	526.37	241	15	81	767	22	197	9.623	0.458	1.457	0.003	0.004	0.037
MATEHUALA - SALTILLO (MEX. 57) L.E. S.L.P./N.L. - L.E. N.L./COAH.	180.80	546.68	434	25	92	1222	39	277	35.263	0.794	2.235	0.005	0.007	0.051
LINARES - SAN ROBERTO (MEX. 58) "T" IZQ. MATEHUALA - SALTILLO - LINARES	98.00	51.72	52	1	8	92	1	17	1.918	1.005	1.779	0.002	0.002	0.033
CADEREYTA - ALLENDE (MEX. 09) CADEREYTA - "T" C. CD. VICTORIA - MONTERREY	35.00	32.46	37	2	11	141	4	40	1.117	1.140	4.344	0.006	0.012	0.123
MONTEMORELOS - CHINA (MEX. 35)	94.00	242.06	28	2	11	84	2	22	0.409	0.116	0.347	0.001	0.001	0.009
LIBRAMIENTO NOROESTE (MEX. 40) "T" (SALTILLO - MTY.) - "T" (MTY. - NVO. LAREDO)	34.50	110.00	152	6	45	400	7	103	6.129	1.382	3.637	0.005	0.006	0.094
NVO. LAREDO - P. NEGRAS (MEX. 02) "T" NVO. LAREDO - L.E. N.L./COAH.	39.00	53.52	83	2	22	179	2	42	4.392	1.551	3.344	0.004	0.004	0.078
AUTOP. MONTERREY - NVO. LAREDO (MEX. 85 D) "T" (MTY. - NVO. LAREDO) - "T" (MTY. - NVO. LAREDO)	150.50	298.45	107	11	38	493	20	133	6.366	0.359	1.652	0.004	0.007	0.045
AUTOP. CADEREYTA - REYNOSA (MEX. 85 D) CADEREYTA - L.E. N.L./TAMPS.	132.50	194.66	67	4	27	245	6	71	2.789	0.344	1.259	0.002	0.003	0.036
ANILLO PERIFERICO (MEX. 40 D) "T" (SALTILLO - MTY.) - "T" (AUTOP. CAD. - REYNOSA)	69.50	65.47	30	2	5	64	2	11	1.176	0.458	0.978	0.003	0.003	0.017
RAMAL AEROPUERTO (MEX. 54)	2.50	6.83	14	0	6	44	0	15	0.321	2.051	6.445	0.000	0.000	0.220
AUTOP. MONTERREY - CADEREYTA (MEX. 40 D)	21.00	42.99	30	2	12	132	3	42	0.954	0.698	3.071	0.005	0.007	0.098

TOTAL DE ACCIDENTES DE TRANSITO 2 0 0 0

ESTADO: NUEVO LEON	1,623.660	3,821.637	2,470	139	716	6,978	186	1,696	119.804	0.646	1.826	0.004	0.005	0.044

NOTA:

(1) ACCIDENTES EQUIVALENTES
UN MUERTO = 6 ACCIDENTES
UN HERIDO = 2 ACCIDENTES

ACCIDENTES Y SALDOS POR MES
(2 0 0 0)

ESTADO: NUEVO LEON

CARRETERA Y TRAMO	SALDOS	ENERO	FEBRERO	MARZO	ABRIL	MAYO	JUNIO	JULIO	AGOSTO	SEPTIEMBRE	OCTUBRE	NOVIEMBRE	DICIEMBRE
CD. VICTORIA - MONTERREY (MEX. 85) L.E. TAMPS./N.L. - MONTERREY	# ACCIDENTES	48	42	39	37	42	47	42	45	32	37	34	44
	# MUERTOS	3	5	6	1	1	0	2	4	1	1	1	3
	# HERIDOS	32	23	40	29	29	21	43	34	18	19	27	25
	DAÑOS MATS. (MILLONES $)	1.0657	1.4213	1.0448	0.9134	1.4062	1.3068	2.10235	2.4852	1.0605	0.81405	1.103	1.2331
MONTERREY - NVO. LAREDO (MEX. 85) MONTERREY - L.E. N.L./TAMPS.	# ACCIDENTES	25	31	25	23	25	28	21	18	16	21	18	12
	# MUERTOS	7	1	3	6	1	0	0	0	2	0	0	1
	# HERIDOS	5	30	14	15	7	13	4	4	5	13	4	3
	DAÑOS MATS. (MILLONES $)	2.83205	1.6436	1.4336	0.9197	1.757	1.5035	0.8857	1.2065	0.3731	1.277	0.9585	0.5085
SALTILLO - MONTERREY (MEX. 40) L.E. COAH./N.L. - MONTERREY	# ACCIDENTES	11	8	11	9	12	15	16	8	12	10	16	15
	# MUERTOS	0	1	0	0	1	1	1	0	0	0	0	3
	# HERIDOS	5	5	3	1	5	2	8	6	2	3	7	5
	DAÑOS MATS. (MILLONES $)	0.4731	0.5025	0.2822	0.46	0.921	0.8903	1.988	0.366	1.1572	0.416	0.6743	1.0236
MONTERREY - MONCLOVA (MEX. 53) MONTERREY - L.E. N.L./COAH.	# ACCIDENTES	7	14	10	6	9	7	11	9	7	8	6	9
	# MUERTOS	0	2	0	0	0	0	1	1	1	0	0	1
	# HERIDOS	3	10	14	6	6	1	4	2	2	3	3	5
	DAÑOS MATS. (MILLONES $)	0.225	0.5606	0.4702	0.203	0.2515	0.26	0.242	0.251	0.4905	0.143	0.208	0.368
MONTERREY - CD. MIER (MEX. 54) MONTERREY - L.E. N.L./TAMPS.	# ACCIDENTES	13	13	12	13	15	12	22	18	20	17	17	25
	# MUERTOS	0	0	3	0	1	1	2	0	3	1	2	3
	# HERIDOS	13	11	8	13	15	15	15	13	12	10	16	17
	DAÑOS MATS. (MILLONES $)	0.2094	0.2855	0.55275	0.5053	0.4975	0.2955	0.4337	0.3828	0.546	0.3337	0.4817	0.7423
MONTERREY - REYNOSA (MEX. 40) MONTERREY - L.E. N.L./TAMPS.	# ACCIDENTES	22	29	22	19	13	20	20	23	17	18	22	16
	# MUERTOS	1	0	0	6	1	1	4	0	6	1	0	2
	# HERIDOS	16	36	21	10	3	10	22	14	14	15	25	11
	DAÑOS MATS. (MILLONES $)	0.5167	2.5482	0.6543	0.6325	0.3912	0.8728	0.6166	0.7322	0.65392	0.9085	0.687	0.4095
MATEHUALA - SALTILLO (MEX. 57) L.E. S.L.P./N.L. - L.E. N.L./COAH.	# ACCIDENTES	33	24	29	36	32	37	33	49	40	38	30	53
	# MUERTOS	6	2	3	1	2	0	7	6	5	2	0	5
	# HERIDOS	19	15	20	28	21	11	36	28	35	26	6	32
	DAÑOS MATS. (MILLONES $)	3.74	2.913	4.3211	2.17	2.3435	2.448	2.1775	2.8195	3.6125	3.3818	1.357	3.9787
LINARES - SAN ROBERTO (MEX. 58) "T" IZQ. (MATEHUALA - SALT.) - LINARES	# ACCIDENTES	1	7	3	3	2	2	7	6	5	0	8	8
	# MUERTOS	0	0	0	0	0	0	0	1	0	0	0	0
	# HERIDOS	0	1	0	6	0	0	0	0	3	0	3	4
	DAÑOS MATS. (MILLONES $)	0.070	0.524	0.100	0.173	0.018	0.021	0.089	0.166	0.480	0.000	0.149	0.128
CADEREYTA - ALLENDE (MEX. 09) CADEREYTA - "T" CD. VICTORIA - MTY.	# ACCIDENTES	3	0	4	3	2	6	7	4	1	1	1	5
	# MUERTOS	0	0	0	0	0	0	1	0	3	0	0	0
	# HERIDOS	1	0	14	2	0	7	5	2	3	0	6	0
	DAÑOS MATS. (MILLONES $)	0.0855	0	0.152	0.048	0.017	0.1107	0.3	0.119	0.024	0.006	0.063	0.192
MONTEMORELOS - CHINA (MEX. 35)	# ACCIDENTES	4	2	3	3	0	2	2	3	4	0	1	4
	# MUERTOS	1	0	0	0	0	0	0	0	0	0	0	1
	# HERIDOS	4	4	4	0	0	2	1	1	4	0	2	0
	DAÑOS MATS. (MILLONES $)	0.05	0.035	0.0046	0.048	0	0.025	0.034	0.057	0.054	0	0.025	0.0765
LIBRAMIENTO NOROESTE (MEX. 40) "T" (SALT.-MTY.)-"T"(MTY-N.LAREDO)	# ACCIDENTES	10	9	10	10	9	13	22	18	17	10	12	12
	# MUERTOS	2	0	0	0	2	2	1	0	0	0	0	0
	# HERIDOS	5	4	6	14	7	3	34	9	7	7	6	1
	DAÑOS MATS. (MILLONES $)	0.1725	0.1518	0.342	0.45125	0.4635	0.4985	1.0363	0.5297	0.5425	0.3856	0.647	0.908
NVO. LAREDO - P. NEGRAS (MEX. 02) "T" NVO. LAREDO- L.E. N.L./COAH.	# ACCIDENTES	4	3	14	4	7	5	10	8	6	8	6	8
	# MUERTOS	0	0	1	0	0	0	0	0	0	0	0	1
	# HERIDOS	0	3	14	0	3	0	2	2	5	4	7	2
	DAÑOS MATS. (MILLONES $)	0.0395	0.02	0.704	0.13	0.3655	0.2255	0.349	0.659	0.1815	0.808	0.465	0.445
AUTOP. MTY. - NVO. LAREDO (MEX. 85 D) "T"(MTY.N.LAREDO)-"T"(MTY.-N.LAREDO)	# ACCIDENTES	5	6	12	2	13	12	4	8	11	9	16	9
	# MUERTOS	1	0	0	0	8	0	0	1	0	0	5	5
	# HERIDOS	12	0	15	2	23	16	6	22	6	6	8	17
	DAÑOS MATS. (MILLONES $)	0.133	0.214	1.06	0.11	1.28	0.7245	0.14	0.46	0.3975	0.601	0.657	0.589
AUTOP.CADEREYTA-REYNOSA (MEX. 40 D) CADEREYTA - L.E. N.L./TAMPS.	# ACCIDENTES	9	2	6	1	8	4	10	6	9	0	7	5
	# MUERTOS	2	0	0	0	3	0	0	1	0	0	0	0
	# HERIDOS	12	6	12	2	5	6	10	5	5	0	3	5
	DAÑOS MATS. (MILLONES $)	0.3452	0.05	0.146	0.08	0.354	0.123	0.4232	0.352	0.47	0	0.172	0.274
ANILLO PERIFERICO (MEX. 40 D) "T" (SALT.-MTY.)-"T"(A.CAD.-REYNOSA)	# ACCIDENTES	1	4	3	2	2	3	1	2	3	3	2	4
	# MUERTOS	0	0	1	0	0	0	0	0	0	1	0	0
	# HERIDOS	0	5	0	0	2	3	0	0	1	0	0	0
	DAÑOS MATS. (MILLONES $)	0.01	0.126	0.062	0.047	0.065	0.37	0.2	0.047	0.06	0.054	0.035	0.1
RAMAL AEROPUERTO (MEX. 54)	# ACCIDENTES	0	3	3	1	1	1	1	1	1	2	0	0
	# MUERTOS	0	0	0	0	0	0	0	0	0	0	0	0
	# HERIDOS	0	7	4	3	0	0	0	0	0	1	0	0
	DAÑOS MATS. (MILLONES $)	0	0.038	0.105	0.043	0.012	0.05	0.006	0.005	0.06	0.002	0	0
AUTOP. MTY. - CADEREYTA (MEX. 40D)	# ACCIDENTES	4	3	3	3	4	2	3	0	2	2	3	1
	# MUERTOS	0	0	0	1	0	0	0	0	0	0	2	0
	# HERIDOS	10	2	2	1	2	3	6	0	7	1	8	0
	DAÑOS MATS. (MILLONES $)	0.106	0.045	0.1355	0.045	0.087	0.15	0.0372	0	0.035	0.052	0.206	0.055

TOTAL DE ACCIDENTES Y SALDOS POR MES (2 0 0 0)

ESTADO: NUEVO LEON	# ACCIDENTES	200	200	209	175	196	216	232	226	203	184	199	230
	# MUERTOS	23	11	17	15	20	5	19	14	21	6	10	25
	# HERIDOS	137	162	191	132	128	113	196	142	129	108	131	127
	DAÑOS MATERIALES (MILLONES $)	10.07365	11.078	11.56975	6.97915	10.23	9.8751	11.06055	10.6379	10.19822	9.18265	7.888	11.0315

ACCIDENTES POR DIA DE LA SEMANA Y CONDICIONES DE LUZ
(2 0 0 0)

ESTADO: NUEVO LEON

CARRETERA Y TRAMO	ACCIDENTES	DIA DE LA SEMANA							CONDICIONES DE LUZ			
		LUNES	MARTES	MIERCOLES	JUEVES	VIERNES	SABADO	DOMINGO	DE DIA	CREPUSCULO	DE NOCHE	ALUMBRADO PUBLICO
CD. VICTORIA - MONTERREY (MEX. 85) L.E. TAMPS./N.L. - MONTERREY	# DE ACC.	59	45	53	46	61	99	126	289	11	175	14
	# DE ACC. MORTALES	2	1	3	1	4	9	5	10	0	14	1
MONTERREY - NVO. LAREDO (MEX. 85) MONTERREY - L.E. N.L./TAMPS.	# DE ACC.	20	27	45	42	49	42	38	160	5	93	5
	# DE ACC. MORTALES	4	1	4	0	3	1	4	9	1	6	1
SALTILLO - MONTERREY (MEX. 40) L.E. COAH./N.L. - MONTERREY	# DE ACC.	20	20	19	26	17	20	21	87	3	52	1
	# DE ACC. MORTALES	0	1	2	1	1	2	0	6	0	1	0
MONTERREY - MONCLOVA (MEX. 53) MONTERREY - L.E. N.L./COAH.	# DE ACC.	13	14	20	12	20	13	11	53	2	48	0
	# DE ACC. MORTALES	0	2	0	0	1	0	2	4	0	1	0
MONTERREY - CD. MIER (MEX. 54) MONTERREY - L.E. N.L./TAMPS.	# DE ACC.	26	13	25	28	32	42	31	111	5	70	11
	# DE ACC. MORTALES	2	0	0	1	5	4	1	5	1	5	2
MONTERREY - REYNOSA (MEX. 40) MONTERREY - L.E. N.L./TAMPS.	# DE ACC.	24	26	37	34	31	46	43	132	6	101	2
	# DE ACC. MORTALES	0	3	1	2	2	4	3	5	0	10	0
MATEHUALA - SALTILLO (MEX. 57) L.E. S.L.P./N.L. - L.E. N.L./COAH.	# DE ACC.	48	57	67	56	75	66	65	252	11	171	0
	# DE ACC. MORTALES	2	2	5	2	6	2	6	16	1	8	0
LINARES - SAN ROBERTO (MEX. 58) "T" IZQ. (MATEHUALA - SALT.) - LINARES	# DE ACC.	4	9	6	6	9	11	7	34	2	16	0
	# DE ACC. MORTALES	0	0	1	0	0	0	0	1	0	0	0
CADEREYTA - ALLENDE (MEX. 09) CADEREYTA - "T" CD. VICTORIA - MTY.	# DE ACC.	4	3	5	6	7	4	8	26	1	10	0
	# DE ACC. MORTALES	0	0	1	1	0	0	0	1	0	1	0
MONTEMORELOS - CHINA (MEX. 35)	# DE ACC.	1	3	3	3	6	6	6	14	4	10	0
	# DE ACC. MORTALES	0	0	1	0	0	1	0	1	0	1	0
LIBRAMIENTO NOROESTE (MEX. 40) "T" (SALT.-MTY.)-"T"(MTY-N.LAREDO)	# DE ACC.	22	19	21	21	22	24	23	103	4	45	0
	# DE ACC. MORTALES	3	0	1	0	0	1	1	1	0	5	0
NVO. LAREDO - P. NEGRAS (MEX. 02) "T" NVO. LAREDO- L.E. N.L./COAH.	# DE ACC.	7	14	14	10	18	10	10	53	2	28	0
	# DE ACC. MORTALES	0	1	0	0	0	1	0	2	0	0	0
AUTOP. MTY. - NVO. LAREDO (MEX. 85 D) "T"(MTY.N.LAREDO)-"T"(MTY.-N.LAREDO)	# DE ACC.	16	4	13	14	23	23	14	69	5	33	0
	# DE ACC. MORTALES	2	1	2	1	0	1	4	7	1	3	0
AUTOP.CADEREYTA-REYNOSA (MEX. 40 D) CADEREYTA - L.E. N.L./TAMPS.	# DE ACC.	6	6	10	9	15	13	8	43	2	22	0
	# DE ACC. MORTALES	0	1	0	0	3	0	0	3	0	1	0
ANILLO PERIFERICO (MEX. 40 D) "T" (SALT.-MTY.)-"T"(A.CAD.-REYNOSA)	# DE ACC.	4	5	0	6	5	6	4	21	0	8	1
	# DE ACC. MORTALES	0	0	0	0	2	0	0	2	0	0	0
RAMAL AEROPUERTO (MEX. 54)	# DE ACC.	2	1	2	2	3	3	1	9	0	5	0
	# DE ACC. MORTALES	0	0	0	0	0	0	0	0	0	0	0
AUTOP. MTY. - CADEREYTA (MEX. 40 D)	# DE ACC.	4	7	1	6	2	6	4	12	0	17	1
	# DE ACC. MORTALES	1	0	0	1	0	0	0	1	0	1	0

TOTAL DE ACCIDENTES POR DIA DE LA SEMANA Y CONDICIONES DE LUZ 2 0 0 0

ESTADO	ACCIDENTES	DIA DE LA SEMANA							CONDICIONES DE LUZ			
		LUNES	MARTES	MIERCOLES	JUEVES	VIERNES	SABADO	DOMINGO	DE DIA	CREPUSCULO	DE NOCHE	ALUMBRADO PUBLICO
ESTADO: NUEVO LEON	# DE ACC.	280	273	341	327	395	434	420	1468	63	904	35
	# DE ACC. MORTALES	16	13	21	10	27	26	26	74	4	57	4

ACCIDENTES EN PERIODOS FESTIVOS
(2 0 0 0)

ESTADO: NUEVO LEON

CARRETERA Y TRAMO	SALDOS	AÑO NUEVO 010100 AL 030100	5 DE FEBRERO 050200 AL 070200	21 DE MARZO 200300 AL 210300	SEMANA SANTA 010400 AL 040400	DIA DEL TRABAJO 010500 AL 020500	5 DE MAYO 050500 AL 050500	DIA DE LA INDEPENDENCIA 160900 AL 160900	DIA DE MUERTOS 011100 AL 021100	DIA DE LA REVOLUCION 201100 AL 211100	NAVIDAD 251200 AL 261200
CD. VICTORIA - MONTERREY (MEX. 85) L.E. TAMPS./N.L. - MONTERREY	# ACCIDENTES	8	4	1	10	7	5	8	2	6	14
	# MUERTOS	0	0	0	0	0	0	1	0	0	0
	# HERIDOS	4	5	1	7	14	7	6	7	6	8
	DAÑOS MATS. (MILLONES $)	0.0661	0.1022	0.028	0.336	0.412	0.1635	0.348	0.152	0.2045	0.5465
MONTERREY - NVO. LAREDO (MEX. 85) MONTERREY - L.E. N.L./TAMPS.	# ACCIDENTES	3	3	1	5	2	3	1	1	3	2
	# MUERTOS	1	0	0	0	0	0	0	0	0	0
	# HERIDOS	0	4	2	3	3	1	0	0	1	0
	DAÑOS MATS. (MILLONES $)	0.21305	0.145	0.051	0.0462	0.058	0.28	0.0022	0.04	0.195	0.034
SALTILLO - MONTERREY (MEX. 40) L.E. COAH./N.L. - MONTERREY	# ACCIDENTES	0	0	0	2	2	0	0	2	1	0
	# MUERTOS	0	0	0	0	0	0	0	0	0	0
	# HERIDOS	0	0	0	0	0	0	0	2	0	0
	DAÑOS MATS. (MILLONES $)	0	0	0	0.18	0.09	0	0	0.022	0.0102	0
MONTERREY - MONCLOVA (MEX. 53) MONTERREY - L.E. N.L./COAH.	# ACCIDENTES	0	3	0	1	0	0	0	0	2	1
	# MUERTOS	0	0	0	0	0	0	0	0	0	0
	# HERIDOS	0	0	0	0	0	0	0	0	0	3
	DAÑOS MATS. (MILLONES $)	0	0.055	0	0.02	0	0	0	0	0.008	0.003
MONTERREY - CD. MIER (MEX. 54) MONTERREY - L.E. N.L./TAMPS.	# ACCIDENTES	0	2	1	3	2	2	2	0	3	8
	# MUERTOS	0	0	0	0	0	0	1	0	2	1
	# HERIDOS	0	3	3	2	0	0	1	0	12	8
	DAÑOS MATS. (MILLONES $)	0	0.1682	0.095	0.195	0.037	0.187	0.1171	0	0.25	0.263
MONTERREY - REYNOSA (MEX. 40) MONTERREY - L.E. N.L./TAMPS.	# ACCIDENTES	2	10	0	3	2	1	0	1	4	4
	# MUERTOS	0	0	0	2	0	0	0	0	0	0
	# HERIDOS	2	16	0	2	0	0	0	0	5	1
	DAÑOS MATS. (MILLONES $)	0.024	0.259	0	0.0472	0.062	0.14	0	0.015	0.2503	0.15
MATEHUALA - SALTILLO (MEX. 57) L.E. S.L.P./N.L. - L.E. N.L./COAH.	# ACCIDENTES	2	4	1	3	4	1	6	3	3	20
	# MUERTOS	0	2	0	0	0	0	0	0	0	1
	# HERIDOS	4	6	5	0	3	0	1	0	1	18
	DAÑOS MATS. (MILLONES $)	0.042	0.59	0.0801	0.124	0.26	0.07	0.397	0.169	0.127	1.7442
LINARES - SAN ROBERTO (MEX. 58) "T" IZQ. (MATEHUALA - SALT.) - LINARES	# ACCIDENTES	0	1	0	0	0	1	0	0	2	2
	# MUERTOS	0	0	0	0	0	0	0	0	0	0
	# HERIDOS	0	0	0	0	0	0	0	0	2	2
	DAÑOS MATS. (MILLONES $)	0.000	0.300	0.000	0.000	0.000	0.015	0.000	0.000	0.057	0.047
CADEREYTA - ALLENDE (MEX. 09) CADEREYTA - "T" CD. VICTORIA - MTY.	# ACCIDENTES	0	0	0	1	0	0	0	0	0	4
	# MUERTOS	0	0	0	0	0	0	0	0	0	0
	# HERIDOS	0	0	0	0	0	0	0	0	0	0
	DAÑOS MATS. (MILLONES $)	0	0	0	0	0	0	0	0	0	0
MONTEMORELOS - CHINA (MEX. 35)	# ACCIDENTES	0	0	0	0	0	0	0	0	1	2
	# MUERTOS	0	0	0	0	0	0	0	0	0	0
	# HERIDOS	0	0	0	0	0	0	0	0	2	0
	DAÑOS MATS. (MILLONES $)	0	0	0	0	0	0	0	0	0.025	0.075
LIBRAMIENTO NOROESTE (MEX. 40) "T" (SALT.-MTY.)-"T"(MTY-N.LAREDO)	# ACCIDENTES	0	1	0	3	0	1	2	0	1	4
	# MUERTOS	0	0	0	0	0	0	0	0	0	0
	# HERIDOS	0	0	0	8	0	1	0	0	3	1
	DAÑOS MATS. (MILLONES $)	0	0	0	0	0	0	0	0	0	0
NVO. LAREDO - P. NEGRAS (MEX. 02) "T" NVO. LAREDO- L.E. N.L./COAH.	# ACCIDENTES	0	0	0	2	0	0	0	0	0	3
	# MUERTOS	0	0	0	0	0	0	0	0	0	1
	# HERIDOS	0	0	0	0	0	0	0	0	0	2
	DAÑOS MATS. (MILLONES $)	.0000	.0000	.0000	.0350	.0000	.0000	.0000	.0000	.0000	.2900
AUTOP. MTY. - NVO. LAREDO (MEX. 85 D) "T"(MTY.N.LAREDO)-"T"(MTY.-N.LAREDO)	# ACCIDENTES	0	0	0	0	0	2	1	1	5	2
	# MUERTOS	0	0	0	0	0	0	0	3	0	0
	# HERIDOS	0	0	0	0	0	4	0	2	2	4
	DAÑOS MATS. (MILLONES $)	0	0	0	0	0	0.265	0.002	0.025	0.153	0.38
AUTOP.CADEREYTA-REYNOSA (MEX. 40 D) CADEREYTA - L.E. N.L./TAMPS.	# ACCIDENTES	1	0	0	0	0	1	3	2	1	3
	# MUERTOS	0	0	0	0	0	0	0	0	0	0
	# HERIDOS	3	0	0	0	0	0	0	0	2	1
	DAÑOS MATS. (MILLONES $)	0	0	0	0	0	0	0	0	0	0
ANILLO PERIFERICO (MEX. 40 D) "T" (SALT.-MTY.)-"T"(A.CAD.-REYNOSA)	# ACCIDENTES	0	0	0	2	0	0	1	2	0	1
	# MUERTOS	0	0	0	0	0	0	0	0	0	0
	# HERIDOS	0	0	0	0	0	0	1	0	0	0
	DAÑOS MATS. (MILLONES $)	0	0	0	0.047	0	0	0.045	0.035	0	0.015
RAMAL AEROPUERTO (MEX. 54)	# ACCIDENTES	0	0	0	0	0	0	0	0	0	0
	# MUERTOS	0	0	0	0	0	0	0	0	0	0
	# HERIDOS	0	0	0	0	0	0	0	0	0	0
	DAÑOS MATS. (MILLONES $)	0	0	0	0	0	0	0	0	0	0
AUTOP. MTY. - CADEREYTA (MEX. 40D)	# ACCIDENTES	2	0	0	0	1	0	0	0	1	0
	# MUERTOS	0	0	0	0	0	0	0	0	2	0
	# HERIDOS	1	0	0	0	2	0	0	0	8	0
	DAÑOS MATS. (MILLONES $)	0.05	0	0	0	0.01	0	0	0	0.191	0

TOTAL DE ACCIDENTES EN PERIODOS FESTIVOS 2 0 0 0

ESTADO: NUEVO LEON	# ACCIDENTES	18	28	4	35	20	17	24	14	33	70
	# MUERTOS	1	2	0	2	0	0	2	3	4	3
	# HERIDOS	14	34	11	22	22	13	9	11	44	48
	DAÑOS MATERIALES (MILLONES $)	0	2	0	1	1	1	1	0	2	4

ACCIDENTES POR KILOMETRO
(2000)

CARRETERA : CD. VICTORIA - MONTERREY (MEX.85)

TRAMO: LIM.EDOS.TERM. TAMPS.PPIA. N.L./LINARES

DEL KM: 126+000
AL KM: 154+000

KILOMETRO	MUERTOS	HERIDOS	DAÑOS MATERIALES ($)	CONDUCTOR	PEAO	PAS	VEHICULO	CAMINO	GANADO	NATURAL
125			50,000	01						
			53,000	02						
130			5,000	01						
			35,000	01			01			
135			39,000	03						
			200,000	01						
140		01	0	01						
145		04	101,000	01				01		
150		01	97,000	01			01			
			25,000	01					01	
155		01	128,500	06						
		01	2,000	01						
160		01	14,700	03						
		06	242,600	04						
		03	48,750	03						
	01	03	297,100	05			01			

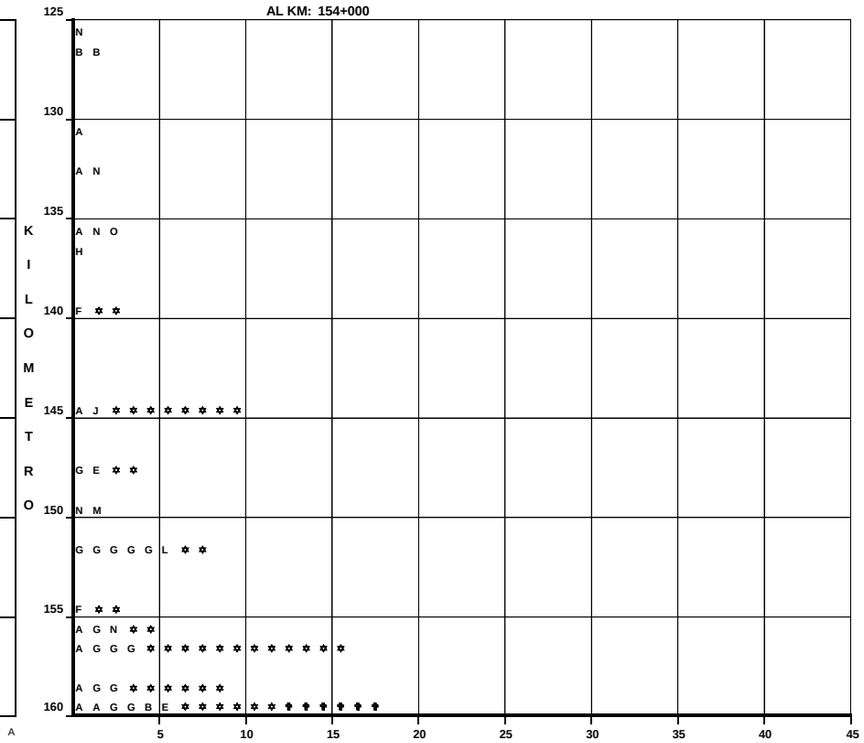

TRAMO: LINARES - MONTEMORELOS

DEL KM: 154+000
AL KM: 205+000

KILOMETRO	MUERTOS	HERIDOS	DAÑOS MATERIALES ($)	CONDUCTOR	PEAO	PAS	VEHICULO	CAMINO	GANADO	NATURAL
160			80,000	01		02				
		02	8,500	01						
			40,000	01						
165			4,000	01						
170			5000	01						
			100,000	01						
			200,000	01						
			10,000	01						
		02	86,000	01			01			
	01		80,000	01						
175		03	213,100	05				01		
		03	55,000	03			01			
		02	35,500	02						
		01	102,000	02						
			135,000	01			01			
			6,000	01						
180	01		0		01					
		01	783,000	03						
			6,600	02						
185			210,000	02						
		01	36,000				01		01	
190	01		102,000	03						
		03	85,000	01			01			
			150,500	02						
195		02	45,000	01			01			

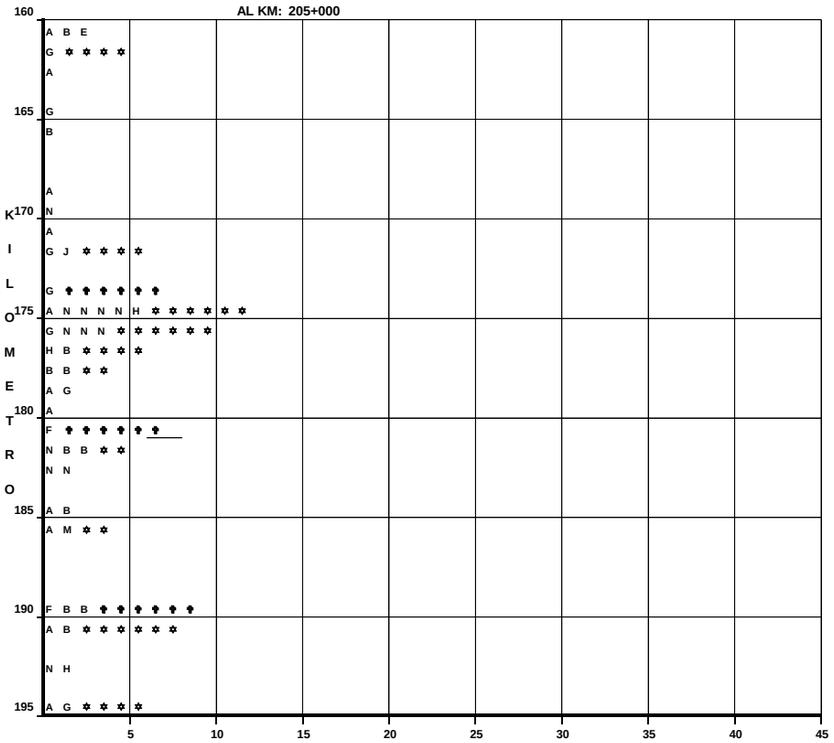

CLAVE	CLASIFICACION DEL ACCIDENTE	CLAVE	CLASIFICACION DEL ACCIDENTE
A	SALIDA DEL CAMINO	COLISION SOBRE EL CAMINO	
		G	OTRO VEHICULO MOTOR EN TRANSITO
SIN COLISION SOBRE EL CAMINO		H	OTRO VEHICULO MOTOR POR ALCANCE
B	VOLCADURA	J	VEHICULO MOTOR ESTACIONADO
C	CAIDA DE PASAJERO	K	FERROCARRIL
D	INCENDIO	L	BICICLETA
E	OTROS	M	ANIMAL
COLISION SOBRE EL CAMINO		N	OBJETO FIJO
F	PEATON (ATROPELLAMIENTO)	O	OTROS OBJETOS

ACCIDENTES EQUIVALENTES A DAÑOS MATERIALES
♠ UN MUERTO = 6 ACCIDENTES
✲ UN HERIDO = 2 ACCIDENTES

ACCIDENTES POR KILOMETRO
(2 0 0 0)

CARRETERA : CD. VICTORIA - MONTERREY (MEX. 85)

TRAMO: MONTEMORELOS / ALLENDE

DEL KM: 205+000
AL KM: 227+450

KILOMETRO	MUERTOS	HERIDOS	DAÑOS MATERIALES ($)	CONDUCTOR	PEATON O PASAJERO	VEHICULO	CAMINO	GANADO	NATURAL
196		05	40,000	03					
197		02	214,500	05					
198			30,000	01					
199	02	04	1,594,000	06		01	01		01
200		04	305,000	04		01	01		
201	01	05	111500	07					
202		04	66,000	03					
203		05	41,000	04	01				
204			22,000	01			01		
205									
206			64,000	04					
207									
208									
209		05	58,000	02					
210	02	01	540,000	03			01		
211			468,000	03		03	01		01
212	01	01	91,500	04					
213									
214		03	57,600	03					
215	01	01	136,000	05					
216			71,000	01		01			
217	01	07	265,500	02			06		02
218			90,000	01			01		
219		02	35,000	02					
220		02	100,000	02	01				
221		02	50,000	02					
222		03	190,150	03					
223		01	148,000	06		01	01		
224									
225									
226									
227			50,000				01		
228		02	67,000	02			01		
229		01	10,000	01					
230		03	37,000	02			01		

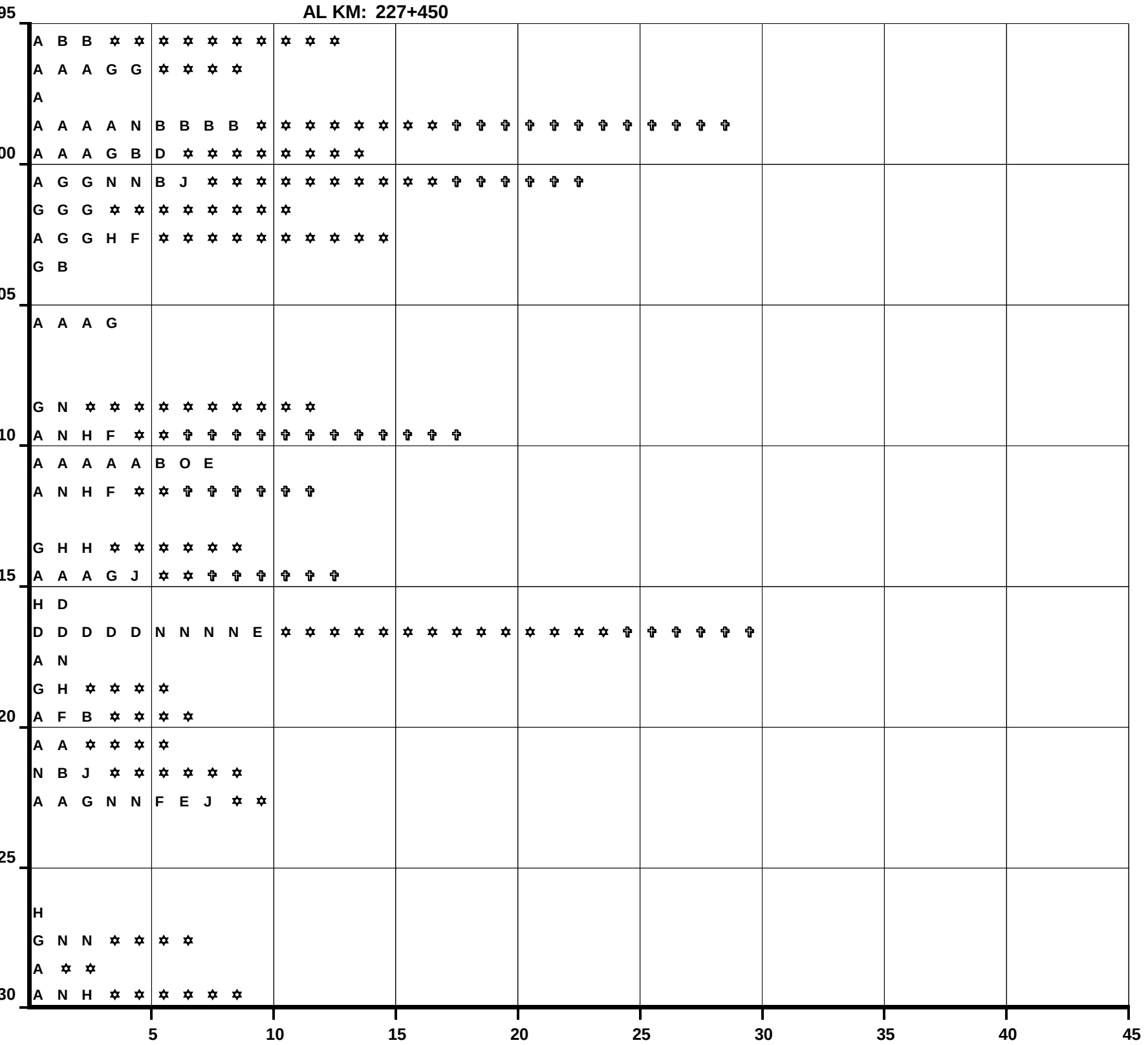

NUMERO Y CLASIFICACION DE ACCIDENTES

TRAMO: ALLENDE / EL CERCADO

DEL KM: 227+450
AL KM: 249+000

KILOMETRO	MUERTOS	HERIDOS	DAÑOS MATERIALES ($)	CONDUCTOR	PEATON O PASAJERO	VEHICULO	CAMINO	GANADO	NATURAL
231		12	270,000	01			01		
232		01	257,000	03			01		
233		03	176,000	03		02		01	
234		06	322,000	05			03		
235		03	84,000	01			01		
236		13	273,000	02	01		05		
237			24,500	01		01			
238			68,000	01					
239		05	186,500	03		01	01		
240		03	75,000	01		02	01		
241		02	154,000	08					
242	02	02	63,200	04	01				
243		06	81,000	03		01			01
244		04	140,000	04			01		
245		02	204,900	11					
246	01	01	75,000	03	01	01			
247	01	05	180,500	05		01			
248		09	218,300	09		01			02
249		08	187,100	13		01			
250		02	125,000	06					
251		08	34,000	02			01		01
252		04	153,000	07			02		01
253		03	48,800	06					
254		07	126,000	03		01			01
255		17	180,000	08					
256	01		29,400	03					
257		14	155,000	08					
258		02	60,000	03					
259	01	03	142,500	07			01		
260	01	08	222,100	05			03		
261	01	10	326,000	08			02		
262	04	10	403,800	04	01	01	02	01	
263	01	05	206,000	07			03		01
264		03	89,000	06					
265		16	183,500	09					



NUMERO Y CLASIFICACION DE ACCIDENTES

CLAVE	CLASIFICACION DEL ACCIDENTE	CLAVE	CLASIFICACION DEL ACCIDENTE
A	SALIDA DEL CAMINO		COLISION SOBRE EL CAMINO
		G	OTRO VEHICULO MOTOR EN TRANSITO
	SIN COLISION SOBRE EL CAMINO	H	OTRO VEHICULO MOTOR POR ALCANCE
B	VOLCADURA	J	VEHICULO MOTOR ESTACIONADO
C	CAIDA DE PASAJERO	K	FERROCARRIL
D	INCENDIO	L	BICICLETA
E	OTROS	M	ANIMAL
	COLISION SOBRE EL CAMINO	N	OBJETO FIJO
F	PEATON (ATROPELLAMIENTO)	O	OTROS OBJETOS

ACCIDENTES EQUIVALENTES A DAÑOS MATERIALES

✞ UN MUERTO = 6 ACCIDENTES

✡ UN HERIDO = 2 ACCIDENTES

ACCIDENTES POR KILOMETRO
(2 0 0 0)

CARRETERA : CD. VICTORIA - MONTERREY (MEX. 85)
TRAMO: EL CERCADO / MONTERREY

DEL KM: 249+000
AL KM: 271+500

KILOMETRO	SALDOS: MUERTOS	SALDOS: HERIDOS	SALDOS: DAÑOS MATERIALES ($)	CAUSAS: CONDUCTOR	CAUSAS: PEATON O PASAJEROS	CAUSAS: VEHICULO	CAUSAS: CAMINO	CAUSAS: GANADO	CAUSAS: AGENTE NATURAL	NUMERO Y CLASIFICACION DE ACCIDENTES
265	02	10	442,500	09		01	02			A A G G G G N N N H H E ✡ ✞ ✞ ✞ ✞ ✞ ✞ ✞ ✞ ✞ ✞ ✞ ✞
		04	346,300	08			02			A G G H H H H H B B ✡ ✡ ✡ ✡ ✡ ✡ ✡ ✡
		04	91,700	03		01	01			G N N H B ✡ ✡ ✡ ✡ ✡ ✡ ✡ ✡
		08	255,200	09			01			A G N H H H H H H H ✡ ✡ ✡ ✡ ✡ ✡ ✡ ✡ ✡ ✡ ✡ ✡ ✡ ✡ ✡ ✡
270		03	191,800	07			04			A A G N N N H H H B B ✡ ✡ ✡ ✡ ✡ ✡
	01	10	235,200	09			03		02	A A A G G G G N N N H H F B ✡ ✞ ✞ ✞ ✞ ✞ ✞
275										

5 10 15 20 25 30 35 40 45

NUMERO Y CLASIFICACION DE ACCIDENTES

DEL KM:
AL KM:

KILOMETRO	SALDOS: MUERTOS	SALDOS: HERIDOS	SALDOS: DAÑOS MATERIALES ($)	CAUSAS: CONDUCTOR	CAUSAS: PEATON O PASAJEROS	CAUSAS: VEHICULO	CAUSAS: CAMINO	CAUSAS: GANADO	CAUSAS: AGENTE NATURAL	NUMERO Y CLASIFICACION DE ACCIDENTES

5 10 15 20 25 30 35 40 45

NUMERO Y CLASIFICACION DE ACCIDENTES

CLAVE	CLASIFICACION DEL ACCIDENTE	CLAVE	CLASIFICACION DEL ACCIDENTE
A	SALIDA DEL CAMINO		COLISION SOBRE EL CAMINO
		G	OTRO VEHICULO MOTOR EN TRANSITO
	SIN COLISION SOBRE EL CAMINO	H	OTRO VEHICULO MOTOR POR ALCANCE
B	VOLCADURA	J	VEHICULO MOTOR ESTACIONADO
C	CAIDA DE PASAJERO	K	FERROCARRIL
D	INCENDIO	L	BICICLETA
E	OTROS	M	ANIMAL
	COLISION SOBRE EL CAMINO	N	OBJETO FIJO
F	PEATON (ATROPELLAMIENTO)	O	OTROS OBJETOS

ACCIDENTES EQUIVALENTES A DAÑOS MATERIALES

✞	UN MUERTO = 6 ACCIDENTES
✡	UN HERIDO = 2 ACCIDENTES

ACCIDENTES POR KILOMETRO
(2000)

CARRETERA : MONTERREY - NUEVO LAREDO (MEX. 85)
TRAMO: "T" IZQ. GRAL. ESCOBEDO - CIENEGA DE FLORES

DEL KM: 10+000
AL KM: 32+000

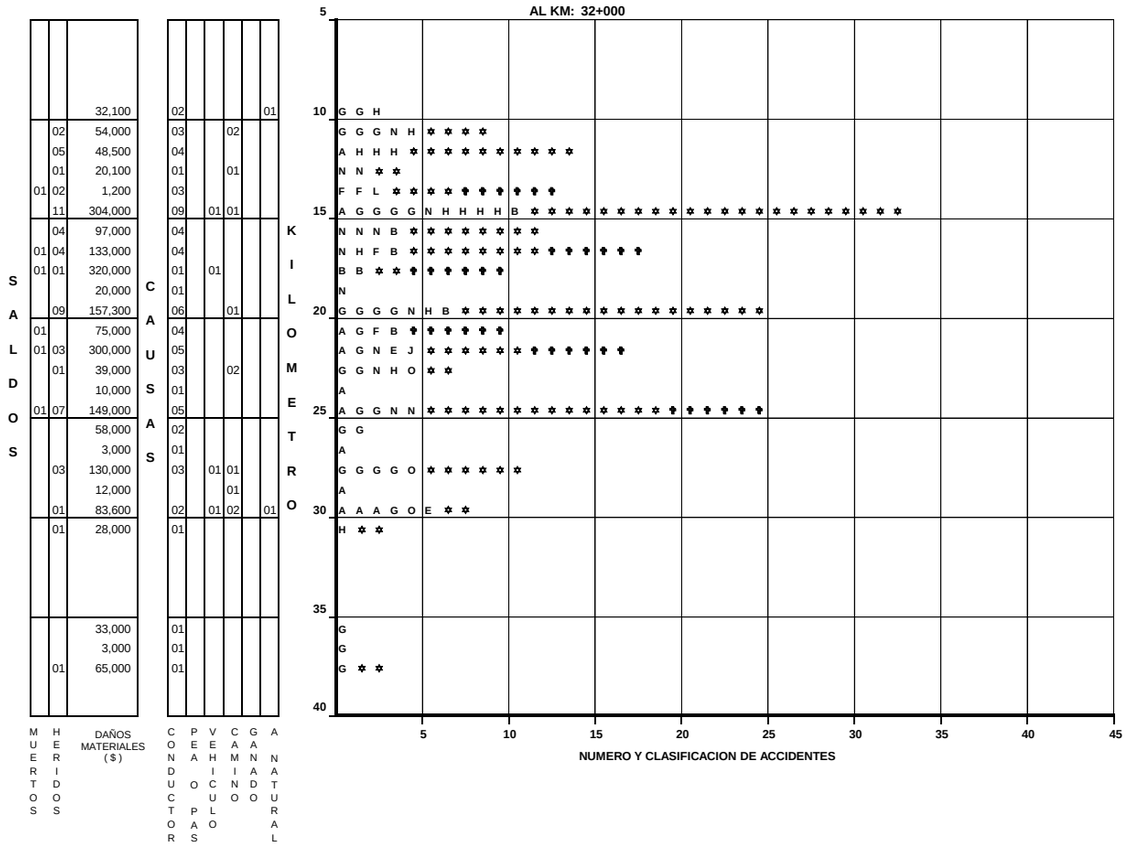

CARRETERA : MONTERREY - NUEVO LAREDO (MEX. 85)
TRAMO: CIENEGA DE FLORES - "T" DER. AGUALEGUAS

DEL KM: 32+000
AL KM: 78+230

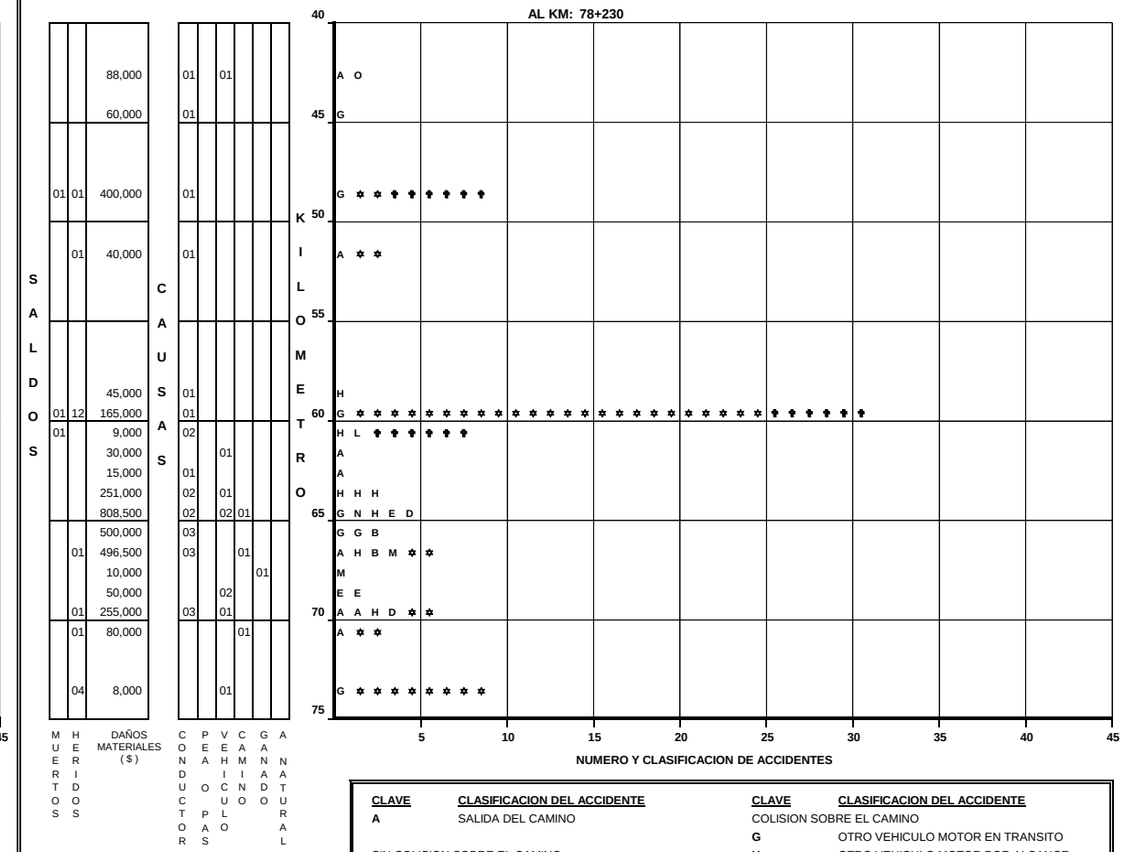

CLAVE	CLASIFICACION DEL ACCIDENTE	CLAVE	CLASIFICACION DEL ACCIDENTE
A	SALIDA DEL CAMINO	COLISION SOBRE EL CAMINO	
		G	OTRO VEHICULO MOTOR EN TRANSITO
SIN COLISION SOBRE EL CAMINO		H	OTRO VEHICULO MOTOR POR ALCANCE
B	VOLCADURA	J	VEHICULO MOTOR ESTACIONADO
C	CAIDA DE PASAJERO	K	FERROCARRIL
D	INCENDIO	L	BICICLETA
E	OTROS	M	ANIMAL
COLISION SOBRE EL CAMINO		N	OBJETO FIJO
F	PEATON (ATROPELLAMIENTO)	O	OTROS OBJETOS

ACCIDENTES EQUIVALENTES A DAÑOS MATERIALES
✝ UN MUERTO = 6 ACCIDENTES
✲ UN HERIDO = 2 ACCIDENTES

ACCIDENTES POR KILOMETRO
(2000)

CARRETERA : MONTERREY - NUEVO LAREDO (MEX. 85)
TRAMO: "T" DER. AGUALEGUAS - SABINAS HIDALGO

DEL KM: 78+230
AL KM: 98+900

KILOMETRO	MUERTOS	HERIDOS	DAÑOS MATERIALES ($)	CONDUCTOR	PEAO	PAS	VEHICULO	CAMINO	GANADO	ANATURAL	SALDOS	CAUSAS
75–80			90,000	01			01					G E
			150,000	01								G
			10,000	01								A
			138,500	04								G G H J
80–85			57,500	03								A A G
		01	170,000	01								G ✲ ✲
			5,000	01								N
			5,000	01								A
85–90		01	11,000	01								A ✲ ✲
			75,000	01			01					G E
			112,000	01				01				H E
			320,000	05			01					A A G N N D
			100,000				01					G
90–95			15,000	01								A
			25,000	01								B
			118,000	03								G G H
		04	100,000	01								G ✲ ✲ ✲ ✲ ✲ ✲ ✲ ✲
95–100		01	100,000					01				A ✲ ✲
100–105		02	53,000	04								G G B J ✲ ✲ ✲ ✲
	01		140,000	03								A G G ✝ ✝ ✝ ✝ ✝ ✝
			296,250	05			01	01				G G G G H B D
105–110			1,255,000	01			01					G D
			115,000	02				01				A A H
			102,000	01			01					A H
	01		15,000				01					A ✝ ✝ ✝ ✝ ✝ ✝

NUMERO Y CLASIFICACION DE ACCIDENTES: 5, 10, 15, 20, 25, 30, 35, 40, 45

CARRETERA : MONTERREY - NUEVO LAREDO (MEX. 85)
TRAMO: SABINAS HIDALGO - VALLECILLO

DEL KM: 98+900
AL KM: 124+400

KILOMETRO	MUERTOS	HERIDOS	DAÑOS MATERIALES ($)	CONDUCTOR	PEAO	PAS	VEHICULO	CAMINO	GANADO	ANATURAL	SALDOS	CAUSAS
110–115		01	35,000	01			01					A E ✲ ✲
			13,000	02								A A
		01	207,000	03								A H B
			100,000	01								B
115–120		02	123,000	06								A A N N H B ✲ ✲ ✲ ✲
	02	01	520,000	01						01		G J ✲ ✲ ✝ ✝ ✝ ✝ ✝ ✝ ✝ ✝ ✝ ✝ ✝ ✝
			2,000	01								O
			10,000	01								H
		02	370,000	02								G H ✲ ✲ ✲ ✲
120–125		01	500,000	01								G ✲ ✲
			10,000	01								A
125–130			10,000	01								A
			30,000	01								A
			34,000	01								H
	03		125,000				01					G ✝
		01	0		01							F ✲ ✲
130–135			48,000	01								G
			10,000						01			M
			133,500	01	01							G A
			40,000	01								A
135–140			100,000	01								H
		02	300,000	01								G ✲ ✲ ✲ ✲
			8,000				01					D
140–145		03	416,000	01			01					G E ✲ ✲ ✲ ✲ ✲ ✲
	01		200,000	01								G ✝ ✝ ✝ ✝ ✝ ✝
			10,000	01								H

NUMERO Y CLASIFICACION DE ACCIDENTES: 5, 10, 15, 20, 25, 30, 35, 40, 45

CLAVE	CLASIFICACION DEL ACCIDENTE	CLAVE	CLASIFICACION DEL ACCIDENTE
A	SALIDA DEL CAMINO	COLISION SOBRE EL CAMINO	
		G	OTRO VEHICULO MOTOR EN TRANSITO
SIN COLISION SOBRE EL CAMINO		H	OTRO VEHICULO MOTOR POR ALCANCE
B	VOLCADURA	J	VEHICULO MOTOR ESTACIONADO
C	CAIDA DE PASAJERO	K	FERROCARRIL
D	INCENDIO	L	BICICLETA
E	OTROS	M	ANIMAL
COLISION SOBRE EL CAMINO		N	OBJETO FIJO
F	PEATON (ATROPELLAMIENTO)	O	OTROS OBJETOS

ACCIDENTES EQUIVALENTES A DAÑOS MATERIALES
✝ UN MUERTO = 6 ACCIDENTES
✲ UN HERIDO = 2 ACCIDENTES

ACCIDENTES POR KILOMETRO
(2 0 0 0)

CARRETERA : MONTERREY - NUEVO LAREDO (MEX. 85)
TRAMO: VALLECILLO - LIM. EDOS. TERM. NB.L./ PPIA. TAMPS.

DEL KM: 124+400
AL KM: 184+560

SALDOS: MUERTOS	SALDOS: HERIDOS	SALDOS: DAÑOS MATERIALES ($)	CAUSAS: CONDUCTOR	CAUSAS: PEA O PAS	CAUSAS: VEHICULO	CAUSAS: CAMINO	CAUSAS: GANADO	CAUSAS: A NATURAL	KILOMETRO	NUMERO Y CLASIFICACION DE ACCIDENTES
									145	
02		90,000	01		01					H D ✞ ✞ ✞ ✞ ✞ ✞ ✞ ✞ ✞ ✞ ✞ ✞
	01	150,000	01							H ✡ ✡
		50,500	01							H
	01	159,000				02				A O ✡ ✡
		25,000						01	150	G
		360,000	01		02	01				A B B D
		2,200	01							H
		22,000				01				J
	02	108,500	03							A A A ✡ ✡ ✡ ✡
01		290,000	02						155	A A ✞ ✞ ✞ ✞ ✞ ✞
		48,000	02							A B
		75,000	01							B
		92,000	02							H O
									160	
		79,000	01		01					A H
	03	100,000	01							A ✡ ✡ ✡ ✡ ✡ ✡
	01	200,000	01						165	B ✡ ✡
		100,000			01					B
		35,000	01							A
		75,000	03		01				170	A A A A
	04	18,000	02							H H ✡ ✡ ✡ ✡ ✡ ✡ ✡ ✡
	01	60,000			01					A ✡ ✡
		75,000	01		01				175	A A
		40,000			01					D
	01	100,000	01							H ✡ ✡
		20,000	01						180	A
	01	90,000	01			01				N E ✡ ✡
01	02	105,000	02							A J ✡ ✡ ✡ ✡ ✞ ✞ ✞ ✞ ✞ ✞
		130,000	01		01					A D
									185	
		180000	01		01					A D
									190	

Escala: 5 10 15 20 25 30 35 40 45

NUMERO Y CLASIFICACION DE ACCIDENTES

CLAVE	CLASIFICACION DEL ACCIDENTE	CLAVE	CLASIFICACION DEL ACCIDENTE
A	SALIDA DEL CAMINO		COLISION SOBRE EL CAMINO
		G	OTRO VEHICULO MOTOR EN TRANSITO
	SIN COLISION SOBRE EL CAMINO	H	OTRO VEHICULO MOTOR POR ALCANCE
B	VOLCADURA	J	VEHICULO MOTOR ESTACIONADO
C	CAIDA DE PASAJERO	K	FERROCARRIL
D	INCENDIO	L	BICICLETA
E	OTROS	M	ANIMAL
	COLISION SOBRE EL CAMINO	N	OBJETO FIJO
F	PEATON (ATROPELLAMIENTO)	O	OTROS OBJETOS

ACCIDENTES EQUIVALENTES A DAÑOS MATERIALES

✞ UN MUERTO = 6 ACCIDENTES

✡ UN HERIDO = 2 ACCIDENTES

ACCIDENTES POR KILOMETRO
(2000)

CARRETERA : SALTILLO - MONTERREY (S1) (MEX. 45)
TRAMO: LIM. EDOS. TERM. COAH. PPIA. N.L. - "T" IZQ. STA. CATARINA

DEL KM: 33+350
AL KM: 56+950

SALDOS			CAUSAS						KILOMETRO
MUERTOS	HERIDOS	DAÑOS MATERIALES ($)	CONDUCTOR	PEAO PAS	VEHICULO	CAMINO	GANADO	ANATURAL	
	04	405,000	04		01				35: A G N N H ✲ ✲ ✲ ✲ ✲ ✲ ✲ ✲
01	01	60,000			01			01	35: A H ✲ ✲ ☠ ☠ ☠ ☠ ☠ ☠
	01	239,000	02			02		02	35: A A A H H H ✲ ✲
	04	306,600	01					05	40: G N N H H H ✲ ✲ ✲ ✲ ✲ ✲ ✲ ✲
	01	179,000				01		02	40: N N H ✲ ✲
	05	280,000	03					01	40: G N H H ✲ ✲ ✲ ✲ ✲ ✲ ✲ ✲ ✲
02	02	1,435,000	03					03	40: A G N H H B ✲ ✲ ✲ ✲ ☠ ☠ ☠ ☠ ☠ ☠ ☠ ☠ ☠ ☠
	01	160,000	02		01	01			40: A A G N ✲ ✲
		65,000	01		02				45: A N O
	01	48,000	02						45: N H ✲ ✲
	01	715,200	03						50: A N H ✲ ✲
	01	85,000	02						50: H H ✲ ✲
		28,500	01					01	50: H B
		125,100	01					01	50: H H
	03	170,000	01						50: H ✲ ✲ ✲ ✲ ✲ ✲
	02	223,000	04		01				55: G H H B D ✲ ✲ ✲ ✲
01	03	240,700	05			01			55: A A H H H B ✲ ✲ ✲ ✲ ✲ ✲ ☠ ☠ ☠ ☠ ☠ ☠
		105,000	02						55: G H
	01	605,300	03		02				55: A A H H B ✲ ✲
01	04	307,000	02						55: H J ✲ ✲ ✲ ✲ ✲ ✲ ✲ ✲
		11,000	01						60: H
		55,000	04	01					60: A A A G B
		5,000	01						60: A
		30,000	01						60: A
		80,000	01						60: A
	01	40,000	02						65: A B ✲ ✲

NUMERO Y CLASIFICACION DE ACCIDENTES

CARRETERA : SALTILLO - MONTERREY (S2) (MEX. 45)
TRAMO: LIM. EDOS. TERM. COAH. PPIA. N.L. - "T" IZQ. STA. CATARINA

DEL KM: 33+920
AL KM: 56+950

SALDOS			CAUSAS						KILOMETRO
MUERTOS	HERIDOS	DAÑOS MATERIALES ($)	CONDUCTOR	PEAO PAS	VEHICULO	CAMINO	GANADO	ANATURAL	
		9,000	01						35: H
	04	175,000	03		01	02			35: A N H B B E ✲ ✲ ✲ ✲ ✲ ✲ ✲ ✲
01		180,000	02						35: A N ☠ ☠ ☠ ☠ ☠ ☠
	03	70,000	02						40: A B ✲ ✲ ✲ ✲ ✲ ✲
		10,000	01						40: N
		15,000	01						40: A
	01	360,000	03						40: B B B ✲ ✲
	01	120,000	02						40: B B ✲ ✲
	02	202,000	03		01				45: N N E H ✲ ✲ ✲ ✲
		105,000	02						45: A N
		47,000	02						45: G G
		131,000	02		01				45: A H E
		40,000			01				45: D
		700,100	12		01				50: A A A A A A N N B B B E H
01		273,000	02		02				50: A A A G ☠ ☠ ☠ ☠ ☠ ☠
		120,000			02				50: D D
	01	400,000	01		01				50: F D ✲ ✲
	02	45,200	02						50: G H ✲ ✲ ✲ ✲ ✲
		5,000	01						55: G
		5,500	01						55: H
	01	20,000	01	01					55: A F ✲ ✲
	01	63,000	02						60: G B ✲ ✲
		15,000	01						60: B
		40,000	01						65: B

NUMERO Y CLASIFICACION DE ACCIDENTES

CLAVE	CLASIFICACION DEL ACCIDENTE	CLAVE	CLASIFICACION DEL ACCIDENTE
A	SALIDA DEL CAMINO	COLISION SOBRE EL CAMINO	
		G	OTRO VEHICULO MOTOR EN TRANSITO
SIN COLISION SOBRE EL CAMINO		H	OTRO VEHICULO MOTOR POR ALCANCE
B	VOLCADURA	J	VEHICULO MOTOR ESTACIONADO
C	CAIDA DE PASAJERO	K	FERROCARRIL
D	INCENDIO	L	BICICLETA
E	OTROS	M	ANIMAL
COLISION SOBRE EL CAMINO		N	OBJETO FIJO
F	PEATON (ATROPELLAMIENTO)	O	OTROS OBJETOS

ACCIDENTES EQUIVALENTES A DAÑOS MATERIALES
☠ UN MUERTO = 6 ACCIDENTES
✲ UN HERIDO = 2 ACCIDENTES

ACCIDENTES POR KILOMETRO
(2000)

CARRETERA : MONTERREY - MONCLOVA (MEX. 53)
TRAMO: X.C. MONTERREY - NVO. LAREDO - "T" IZQ. HIDALGO

DEL KM: 0+000
AL KM: 24+780

KILOMETRO	SALDOS: MUERTOS	SALDOS: HERIDOS	SALDOS: DAÑOS MATERIALES ($)	CAUSAS: CONDUCTOR	CAUSAS: PEATON	CAUSAS: VEHICULO	CAUSAS: CAMINO	CAUSAS: GANADO	CAUSAS: NATURAL	NUMERO Y CLASIFICACION DE ACCIDENTES
0										
			4,100	01						G
		02	28,000	02						G H ✡ ✡ ✡ ✡
5		03	140,000	04						D G G N ✡ ✡ ✡ ✡ ✡ ✡
			23000	01						H
		02	130,000	01			01			A G ✡ ✡ ✡ ✡
10		04	143,500	04						A A G G ✡ ✡ ✡ ✡ ✡ ✡ ✡ ✡
		05	135,000	04						G G G B ✡ ✡ ✡ ✡ ✡ ✡ ✡ ✡ ✡ ✡
		01	45,000				01			G ✡ ✡
		02	13,000	01						H ✡ ✡ ✡ ✡
			21,000	01						G
15										
	02	06	269,000	03						A G H ✡ ✡ ✡ ✡ ✡ ✡ ✡ ✡ ✡ ✡ ✡ ✡ ✞ ✞ ✞ ✞ ✞ ✞ ✞ ✞ ✞ ✞ ✞ ✞
		06	40,000	01						G ✡ ✡ ✡ ✡ ✡ ✡ ✡ ✡ ✡ ✡ ✡ ✡
			35,000	02						A G
			5,000				01			G
20			2,000		01					F
			10,000	01						H
			17,000	01			01			H B
		06	20,000				01			G ✡ ✡ ✡ ✡ ✡ ✡ ✡ ✡ ✡ ✡ ✡ ✡
25										
			10,000	01						A
		02	70,000	01						G ✡ ✡ ✡ ✡
30			20,000			01				B
			15,500	01						H
35										

NUMERO Y CLASIFICACION DE ACCIDENTES: 5 10 15 20 25 30 35 40 45

CARRETERA : MONTERREY - MONCLOVA (MEX. 53)
TRAMO: "T" IZQ. HIDALGO - "T" IZQ. MINA

DEL KM: 24+780
AL KM: 34+750

KILOMETRO	SALDOS: MUERTOS	SALDOS: HERIDOS	SALDOS: DAÑOS MATERIALES ($)	CAUSAS: CONDUCTOR	CAUSAS: PEATON	CAUSAS: VEHICULO	CAUSAS: CAMINO	CAUSAS: GANADO	CAUSAS: NATURAL	NUMERO Y CLASIFICACION DE ACCIDENTES
35										
			22,000	01		01				A H
40										
			178,700	04		02				A A A H B E
			135,000	02						G B
			25,000	01						H
45		02	65,000	01		01				A A ✡ ✡ ✡ ✡
		03	205,000	03			01			A A B O ✡ ✡ ✡ ✡ ✡ ✡
			10,000	01						B
50			20,000	01						B
			25,000			01				A
			58,000	01		01				B B
55		03	33,000	02						B B ✡ ✡ ✡ ✡ ✡ ✡
			20,000	01						A
	01		60,000	01						N ✞ ✞ ✞ ✞ ✞ ✞
60			28,000	01		01				A A
		03	73,000	01		01				A E ✡ ✡ ✡ ✡ ✡ ✡
			50,000	01						A
65										
			20,000	01						G
			90,000	02						A N
			120,000				01			G
70			20,000	01						B

NUMERO Y CLASIFICACION DE ACCIDENTES: 5 10 15 20 25 30 35 40 45

CLAVE	CLASIFICACION DEL ACCIDENTE	CLAVE	CLASIFICACION DEL ACCIDENTE
A	SALIDA DEL CAMINO		COLISION SOBRE EL CAMINO
		G	OTRO VEHICULO MOTOR EN TRANSITO
	SIN COLISION SOBRE EL CAMINO	H	OTRO VEHICULO MOTOR POR ALCANCE
B	VOLCADURA	J	VEHICULO MOTOR ESTACIONADO
C	CAIDA DE PASAJERO	K	FERROCARRIL
D	INCENDIO	L	BICICLETA
E	OTROS	M	ANIMAL
	COLISION SOBRE EL CAMINO	N	OBJETO FIJO
F	PEATON (ATROPELLAMIENTO)	O	OTROS OBJETOS

ACCIDENTES EQUIVALENTES A DAÑOS MATERIALES

✞	UN MUERTO = 6 ACCIDENTES
✡	UN HERIDO = 2 ACCIDENTES

ACCIDENTES POR KILOMETRO
(2000)

CARRETERA : MONTERRREY - MONCLOVA MEX. 53)
TRAMO: "T"IZQ. MINA - "T" IZQ. ESPINAZO

DEL KM: 34+750
AL KM: 91+900

KILOMETRO	MUERTOS	HERIDOS	DAÑOS MATERIALES ($)	CONDUCTOR	PEAO PAS	VEHICULO	CAMINO	GANADO	NATURAL
70–75			5,000			01			
			110,000	03					
			40,000	01					
		06	15,000	01					
75–80									
80–85	01		40,000	01					
			12,500	01		01			
			50,000	01					
85–90			20,000	02					
90–95	01		160,000	01		01			
			30,000				01		
		02	290,000	02				01	
95–100			20,000	01					
			60,000	01					
			5,000	01					
100–105			1,500	01					
			0			01			

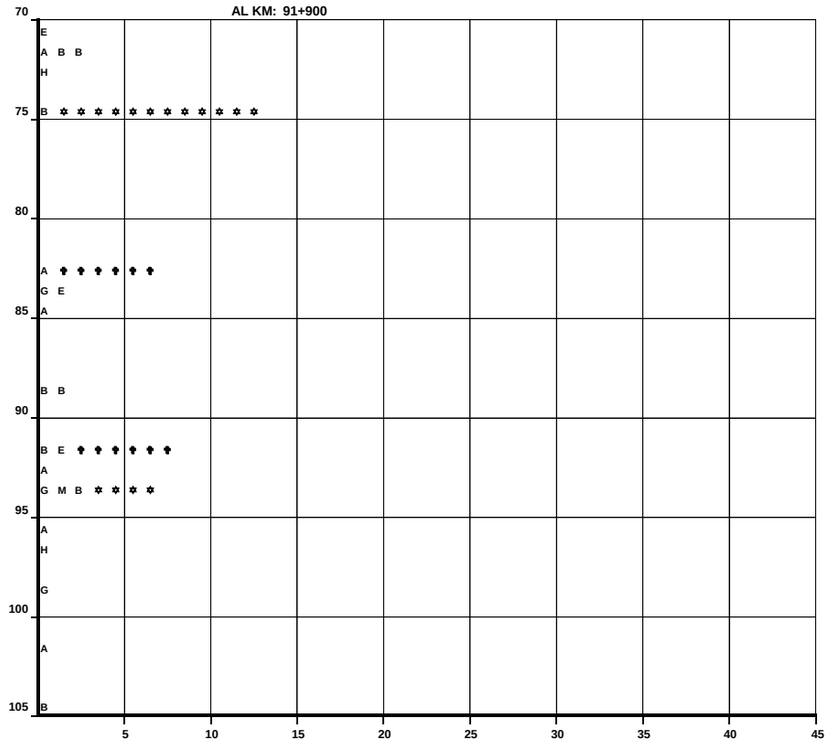

NUMERO Y CLASIFICACION DE ACCIDENTES

CARRETERA : MONTERRREY - MONCLOVA MEX. 53)
TRAMO: "T" IZQ. ESPINAZO - LIM. EDOS. TERM. N.L. PPIA. COAH.

DEL KM: 91+000
AL KM: 115+800

KILOMETRO	MUERTOS	HERIDOS	DAÑOS MATERIALES ($)	CONDUCTOR	PEAO PAS	VEHICULO	CAMINO	GANADO	NATURAL
105–110	01		23,000	01					
		01	90,000	01					
			180,000	01					
			50,000	01					
110–115			2,000		01				
			10,000	01					
			5,000	01					
115–120									
120–125									
125–130									
130–135									
135–140									
140–145									

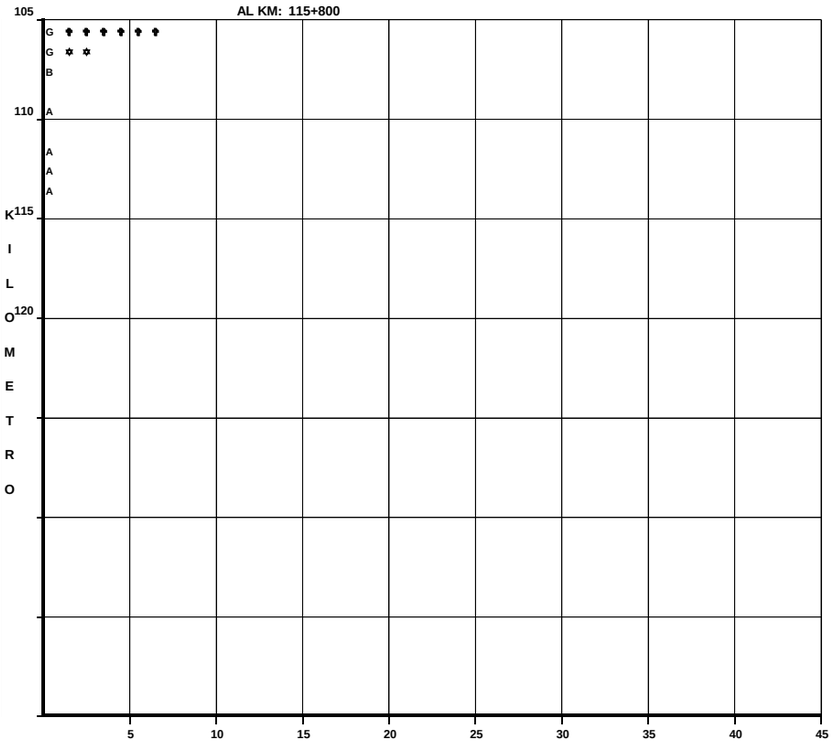

NUMERO Y CLASIFICACION DE ACCIDENTES

CLAVE	CLASIFICACION DEL ACCIDENTE	CLAVE	CLASIFICACION DEL ACCIDENTE
A	SALIDA DEL CAMINO	COLISION SOBRE EL CAMINO	
		G	OTRO VEHICULO MOTOR EN TRANSITO
SIN COLISION SOBRE EL CAMINO		H	OTRO VEHICULO MOTOR POR ALCANCE
B	VOLCADURA	J	VEHICULO MOTOR ESTACIONADO
C	CAIDA DE PASAJERO	K	FERROCARRIL
D	INCENDIO	L	BICICLETA
E	OTROS	M	ANIMAL
COLISION SOBRE EL CAMINO		N	OBJETO FIJO
F	PEATON (ATROPELLAMIENTO)	O	OTROS OBJETOS

ACCIDENTES EQUIVALENTES A DAÑOS MATERIALES
✝ UN MUERTO = 6 ACCIDENTES
✲ UN HERIDO = 2 ACCIDENTES

ACCIDENTES POR KILOMETRO
(2 0 0 0)

CARRETERA : MONTERREY - CD. MIER (MEX. 54)
TRAMO: MONTERREY - X.C. HDA. GPE. - HIGUERAS

DEL KM: 8+000
AL KM: 38+000

KILOMETRO	MUERTOS	HERIDOS	DAÑOS MATERIALES ($)	CONDUCTOR	PEAO	PASAJERO	VEHICULO	CAMINO	GANADO	NATURAL	SALDOS
8		05	128,000	01			01				
9	01	10	205,950	10			02		02		
10	01	14	399,000	12	01		02		01		
11		08	103,000	08	01						
12		03	145,700	06	01						
13	02	15	384,800	10	01		03		01		
14		11	102,800	04	01		03				
15		10	99,000	04		01	02		01		
16	01	06	238,300	05			02				
17		04	317,500	05		01		01			
18		05	44,200	03			01				
19		02	205,500	05			01				
20		04	124,500	05			01				
21		06	124,000	07							
22			48,000	02			01				
23		02	67,000	05			02				
24	01	03	115,000	03			01				
25		04	126,000	05							
26			91,000	03			01				
27			70,000	02	01						
28		01	23,000	02							
29			25,000	02							
30											
31		05	90,000	01			01		01		
32		01	43,000	02							
33			12,300	01							
34											
35		01	2,100	01							

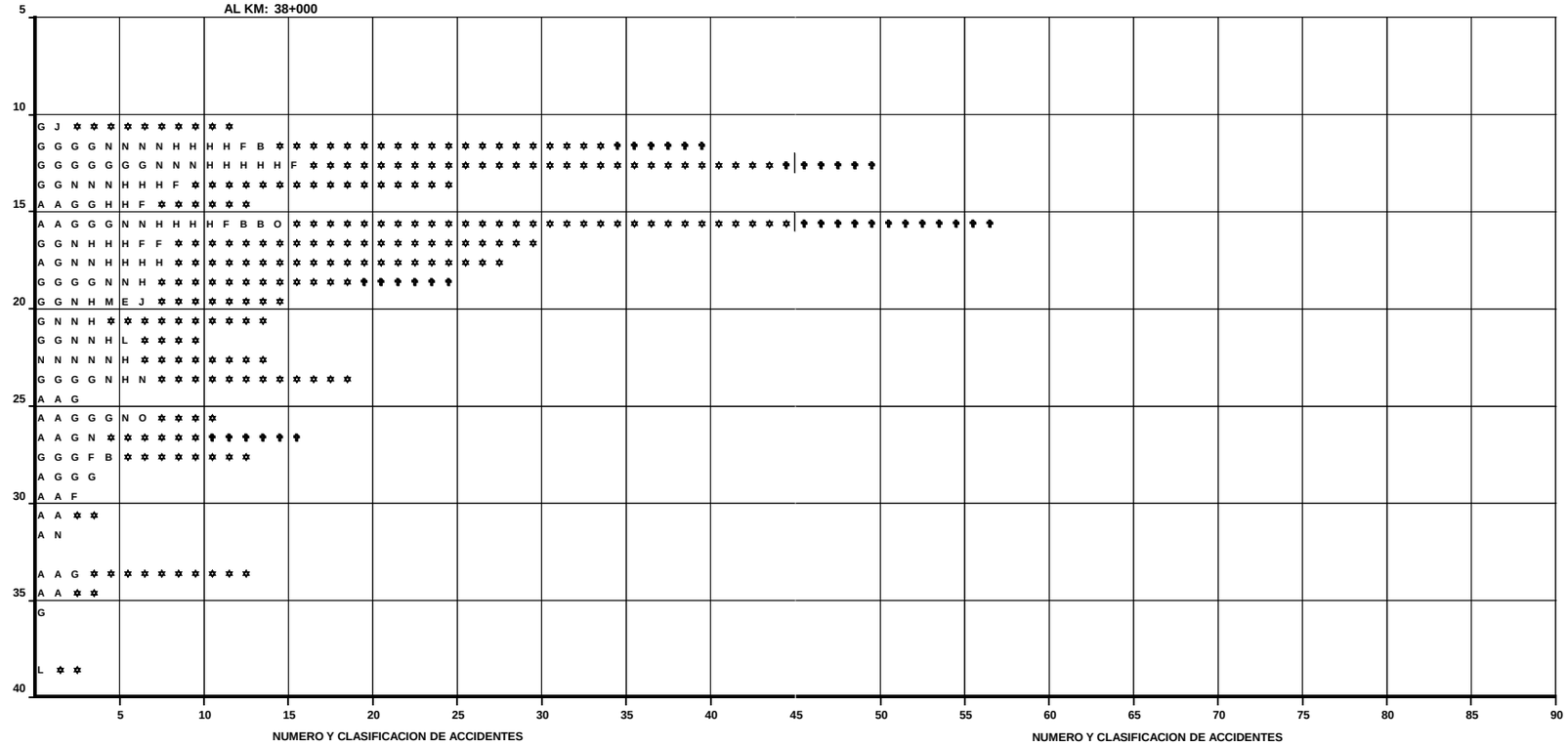

CLAVE	CLASIFICACION DEL ACCIDENTE	CLAVE	CLASIFICACION DEL ACCIDENTE
A	SALIDA DEL CAMINO	COLISION SOBRE EL CAMINO	
		G	OTRO VEHICULO MOTOR EN TRANSITO
SIN COLISION SOBRE EL CAMINO		H	OTRO VEHICULO MOTOR POR ALCANCE
B	VOLCADURA	J	VEHICULO MOTOR ESTACIONADO
C	CAIDA DE PASAJERO	K	FERROCARRIL
D	INCENDIO	L	BICICLETA
E	OTROS	M	ANIMAL
COLISION SOBRE EL CAMINO		N	OBJETO FIJO
F	PEATON (ATROPELLAMIENTO)	O	OTROS OBJETOS

ACCIDENTES EQUIVALENTES A DAÑOS MATERIALES
✝ UN MUERTO = 6 ACCIDENTES
✲ UN HERIDO = 2 ACCIDENTES

ACCIDENTES POR KILOMETRO
(2 0 0 0)

CARRETERA : MONTERREY - CD. MIER (MEX. 54)
TRAMO: HIGUERAS - CERRALVO

DEL KM: 38+000
AL KM: 95+950

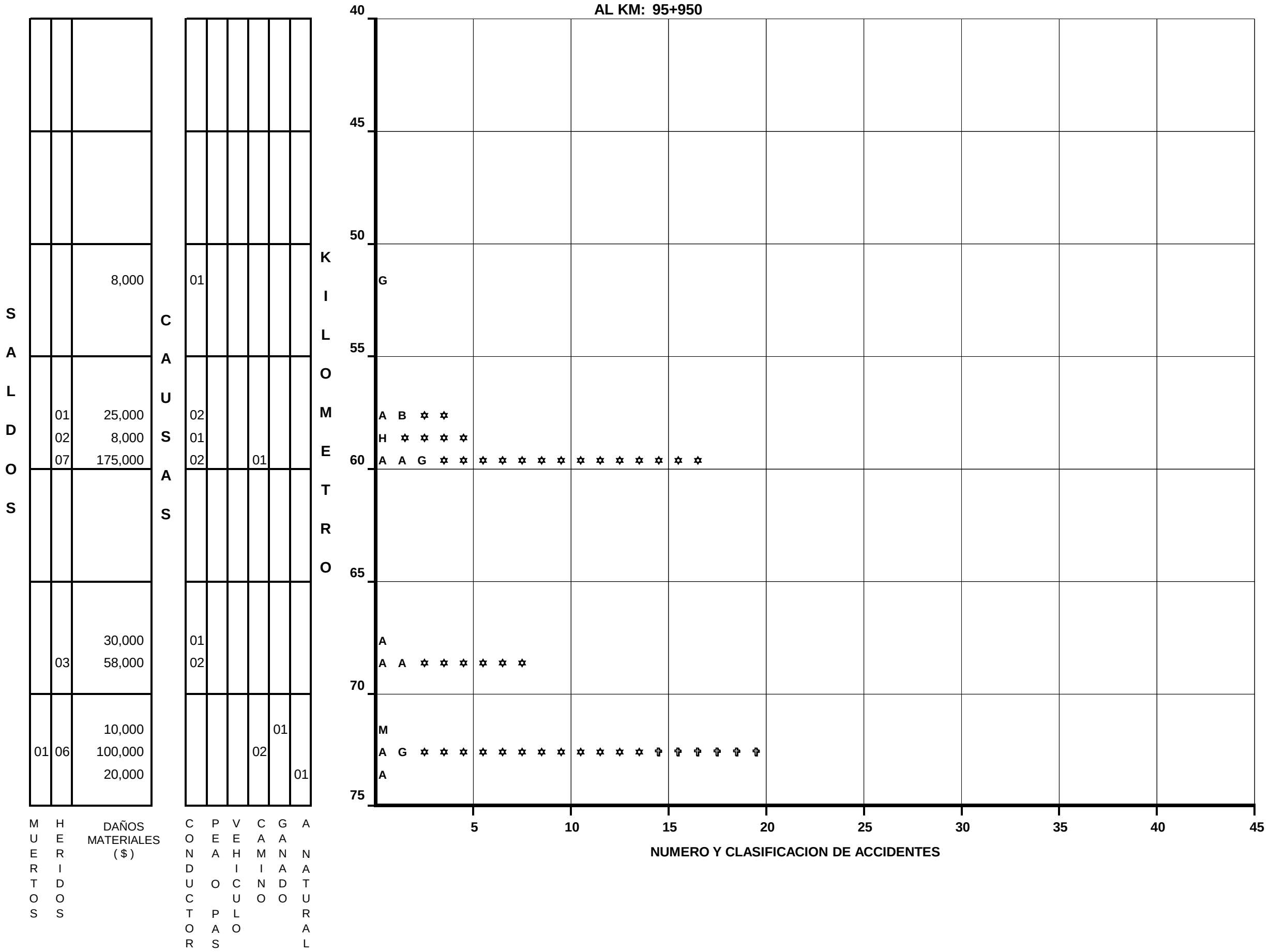

CARRETERA : MONTERREY - CD. MIER (MEX. 54)
TRAMO: CERRALVO - GENERAL TREVIÑO

DEL KM: 95+950
AL KM: 115+800

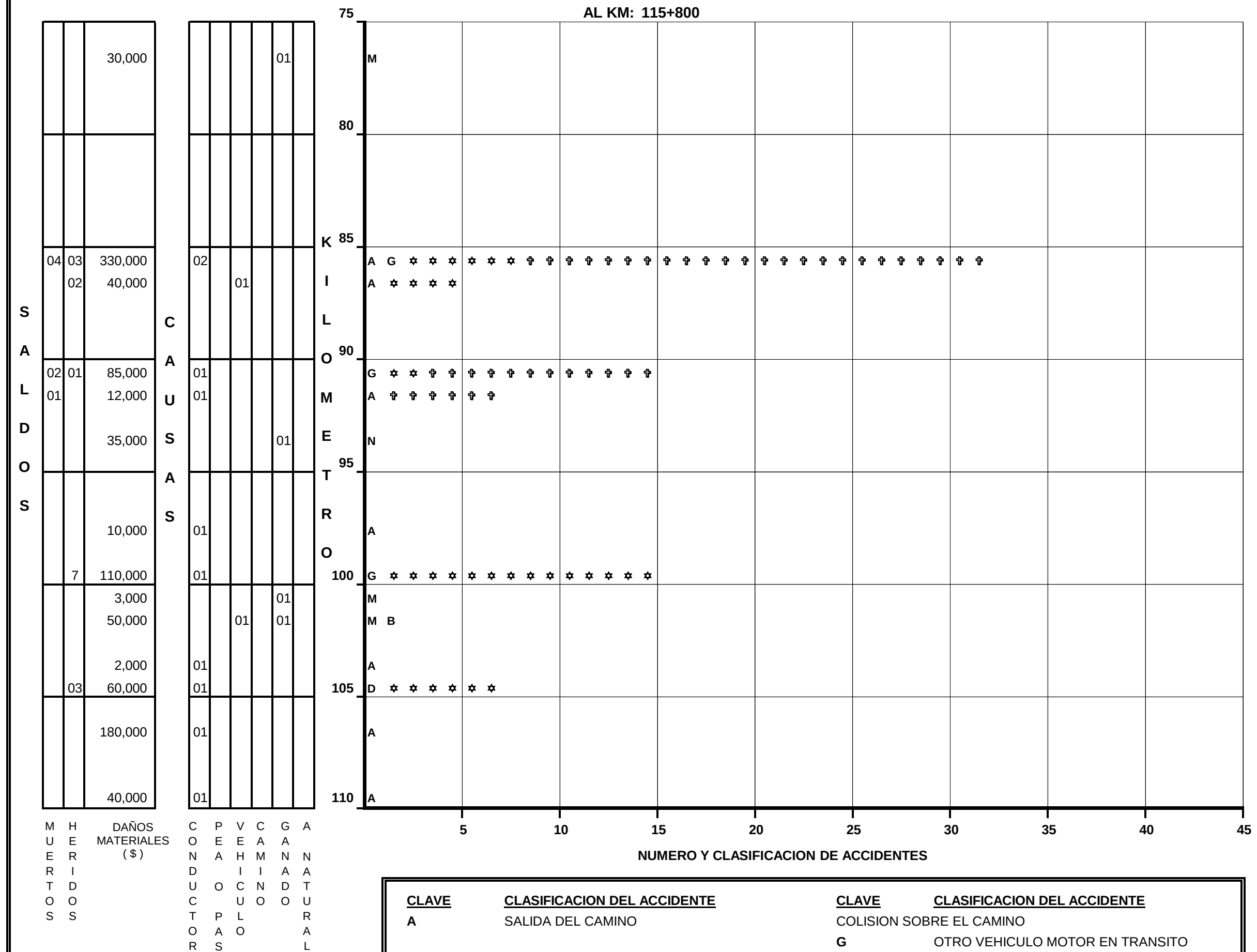

CLAVE	CLASIFICACION DEL ACCIDENTE	CLAVE	CLASIFICACION DEL ACCIDENTE
A	SALIDA DEL CAMINO	COLISION SOBRE EL CAMINO	
		G	OTRO VEHICULO MOTOR EN TRANSITO
SIN COLISION SOBRE EL CAMINO		H	OTRO VEHICULO MOTOR POR ALCANCE
B	VOLCADURA	J	VEHICULO MOTOR ESTACIONADO
C	CAIDA DE PASAJERO	K	FERROCARRIL
D	INCENDIO	L	BICICLETA
E	OTROS	M	ANIMAL
COLISION SOBRE EL CAMINO		N	OBJETO FIJO
F	PEATON (ATROPELLAMIENTO)	O	OTROS OBJETOS

ACCIDENTES EQUIVALENTES A DAÑOS MATERIALES
✞ UN MUERTO = 6 ACCIDENTES
✲ UN HERIDO = 2 ACCIDENTES

ACCIDENTES POR KILOMETRO
(2000)

CARRETERA : MONTERREY - CD. MIER (MEX. 54)
TRAMO: GENERAL TREVIÑO - LIM. EDOS . TERM. N.L. PPIA. TAMPS.

DEL KM: 115+000
AL KM: 132+800

KILOMETRO	SALDOS: MUERTOS	SALDOS: HERIDOS	SALDOS: DAÑOS MATERIALES ($)	CAUSAS: CONDUCTOR	CAUSAS: PEAO PASAJERO	CAUSAS: VEHICULO	CAUSAS: CAMINO	CAUSAS: GANADO	CAUSAS: NATURAL
115+000	01		100,000	01					
		02	13,000	01					
115+500			120,000	01		01			
			115,000	02				01	
116+000			10,000	01					
			15,000	01					
116+500			7,000	01					
			35,500	02					
	01	01	95,000	02					

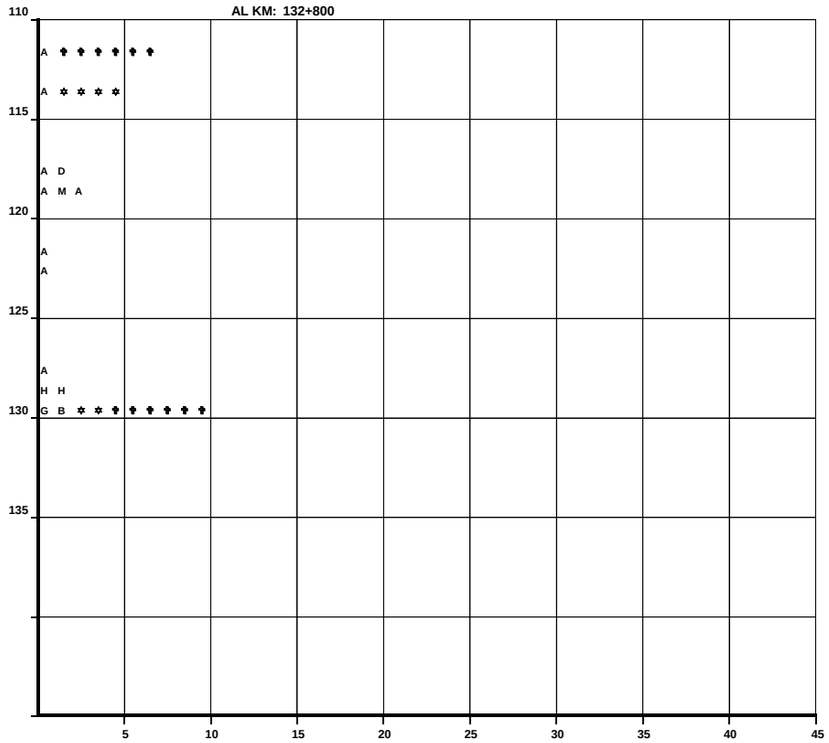

KILOMETRO	SALDOS: MUERTOS	SALDOS: HERIDOS	SALDOS: DAÑOS MATERIALES ($)	CAUSAS: CONDUCTOR	CAUSAS: PEAO PASAJERO	CAUSAS: VEHICULO	CAUSAS: CAMINO	CAUSAS: GANADO	CAUSAS: NATURAL

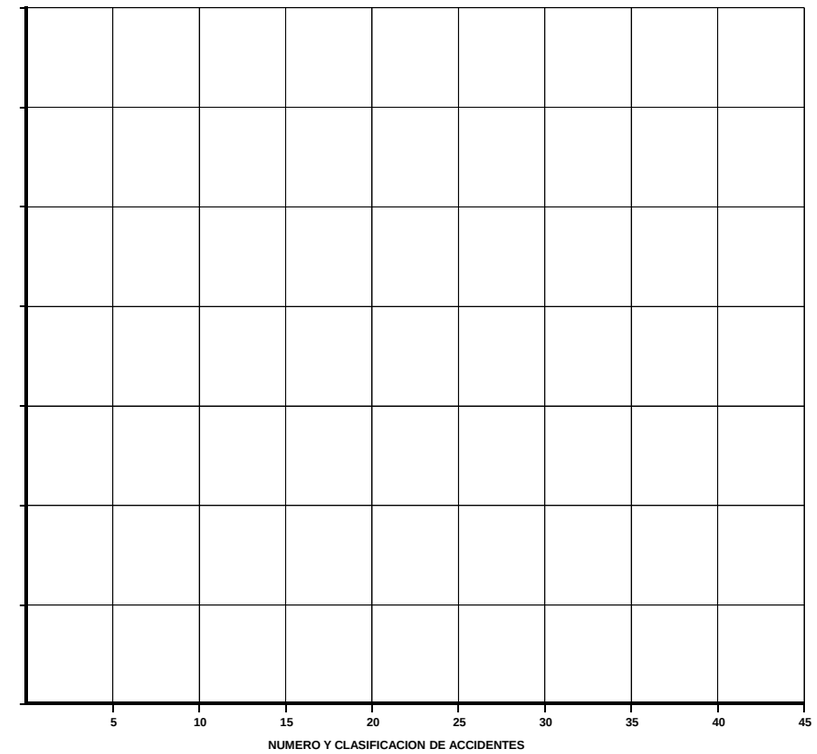

CLAVE	CLASIFICACION DEL ACCIDENTE	CLAVE	CLASIFICACION DEL ACCIDENTE
A	SALIDA DEL CAMINO	COLISION SOBRE EL CAMINO	
		G	OTRO VEHICULO MOTOR EN TRANSITO
SIN COLISION SOBRE EL CAMINO		H	OTRO VEHICULO MOTOR POR ALCANCE
B	VOLCADURA	J	VEHICULO MOTOR ESTACIONADO
C	CAIDA DE PASAJERO	K	FERROCARRIL
D	INCENDIO	L	BICICLETA
E	OTROS	M	ANIMAL
COLISION SOBRE EL CAMINO		N	OBJETO FIJO
F	PEATON (ATROPELLAMIENTO)	O	OTROS OBJETOS

ACCIDENTES EQUIVALENTES A DAÑOS MATERIALES
✝ UN MUERTO = 6 ACCIDENTES
✡ UN HERIDO = 2 ACCIDENTES

ACCIDENTES POR KILOMETRO
(2 0 0 0)

CARRETERA : MONTERREY - REYNOSA (MEX. 40)
TRAMO: MONTERREY - REFINERIA CADEREYTA

DEL KM: 14+000
AL KM: 33+000

SALDOS			CAUSAS						KILOMETRO
MUERTOS	HERIDOS	DAÑOS MATERIALES ($)	CONDUCTOR	PEAO	VEHICULO	CAMINO	GANADO	ANATURAL	
01	02	35,200	03						14
	34	452,812	25			02			15
	16	247,700	10	02		01	01		16
	02	18,200	03						17
	01	92,000	02						20
02	09	113,500	03		01	03			21
	11	42,000	02						22
01	07	85,000	04		01		01		23
	02	34,800	01			02			24
	01	20,100	01						30
		180,000	01						31
	02	35,000	01				01		32
	01	4,500	02						33
	03	58,300	03						34
	03	193,000	03			02			35
		20,000				01			36
02	02	103,000	02		01				37
	01	73,000	03						40
		70,000						01	41
	01	12,000			01				42
		50,000	01						45

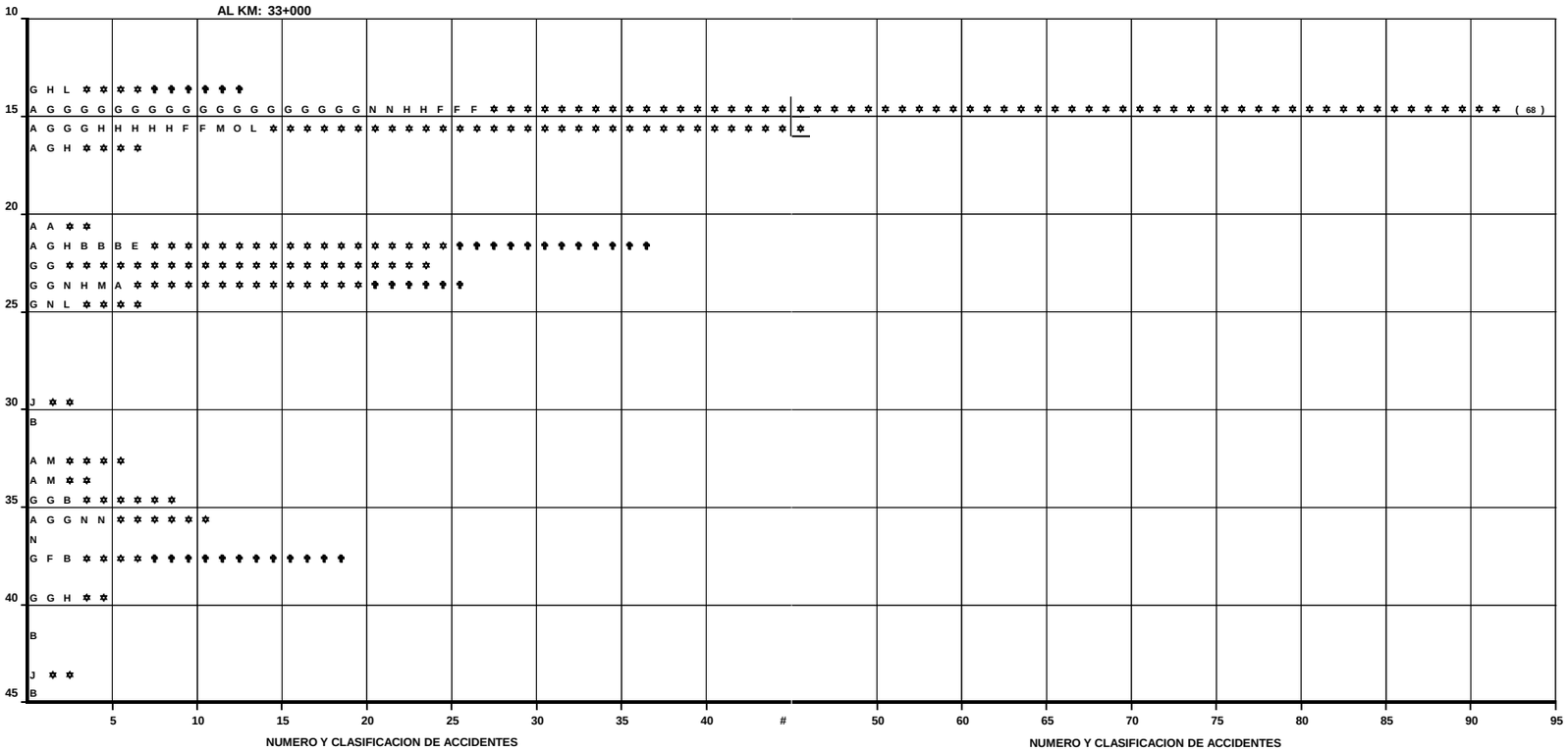

CLAVE	CLASIFICACION DEL ACCIDENTE	CLAVE	CLASIFICACION DEL ACCIDENTE
A	SALIDA DEL CAMINO	COLISION SOBRE EL CAMINO	
		G	OTRO VEHICULO MOTOR EN TRANSITO
SIN COLISION SOBRE EL CAMINO		H	OTRO VEHICULO MOTOR POR ALCANCE
B	VOLCADURA	J	VEHICULO MOTOR ESTACIONADO
C	CAIDA DE PASAJERO	K	FERROCARRIL
D	INCENDIO	L	BICICLETA
E	OTROS	M	ANIMAL
COLISION SOBRE EL CAMINO		N	OBJETO FIJO
F	PEATON (ATROPELLAMIENTO)	O	OTROS OBJETOS

ACCIDENTES EQUIVALENTES A DAÑOS MATERIALES
✝ UN MUERTO = 6 ACCIDENTES
✲ UN HERIDO = 2 ACCIDENTES

ACCIDENTES POR KILOMETRO
(2000)

CARRETERA : MONTERREY - REYNOSA (MEX. 40)
TRAMO: REFINERIA CADEREYTA - "T" IZQ. EL JABALI

DEL KM: 33+000
AL KM: 86+400

KILOMETRO	MUERTOS	HERIDOS	DAÑOS MATERIALES ($)	CONDUCTOR	PEAO PASAJERO	VEHICULO	CAMINO	GANADO	NATURAL
45–50	01	02	77,000	02					
	01	05	205,000	05		01			
			182,000	05			01		
			60,000	01					
55–60		03	72,000	03					
			100,000	01					
	01	07	223,000	02		04			01
			28,000	01					
60–65			7,000	01					
		01	166,000	04					
		01	152,000	04					
			30,000	01					
65–70			60,000			01			
			7,500	01					
75–80			210,000	01		01			
		03	140,000	02					
		01	37,000	03					

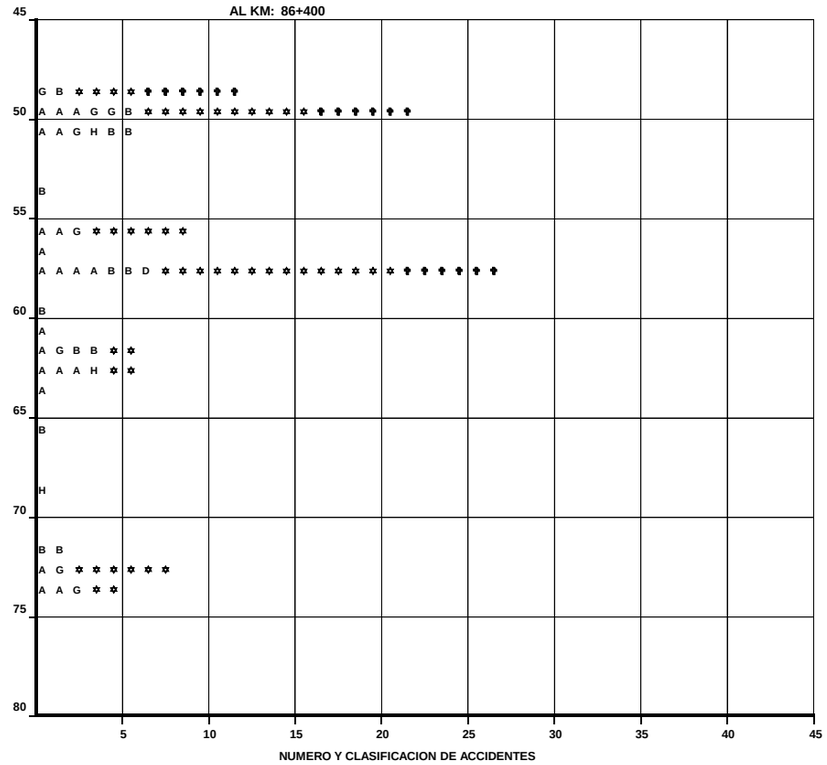

CARRETERA : MONTERREY - REYNOSA (MEX. 40)
TRAMO: "T" IZQ. EL JABALI - "T" IZQ. LIB. CHINA

DEL KM: 86+400
AL KM: 113+000

KILOMETRO	MUERTOS	HERIDOS	DAÑOS MATERIALES ($)	CONDUCTOR	PEAO PASAJERO	VEHICULO	CAMINO	GANADO	NATURAL
80–85			80,000		02				
		01	30,800	01	01				
		01	50,000		01				
	01	02	80,000	01					
			10,000			01			
85–90	02	03	80,000	02					
		04	50,000	01					
			18,020				01	01	
90–95			15,000		01				
		01	100,000	02		01			
		03	10,200	02					
			20,000		01				
95–100			30,000		01				
	03	03	21,000	01					
			20,000		01				
100–105			110,000	01	01	01			
			25,300			01			01
			12,000	01					
110–115			55,000	02	01				
			140,000	01	01				
			100,000		01				
			10,000	01					
		01	53,000	02					
			53,000	01					

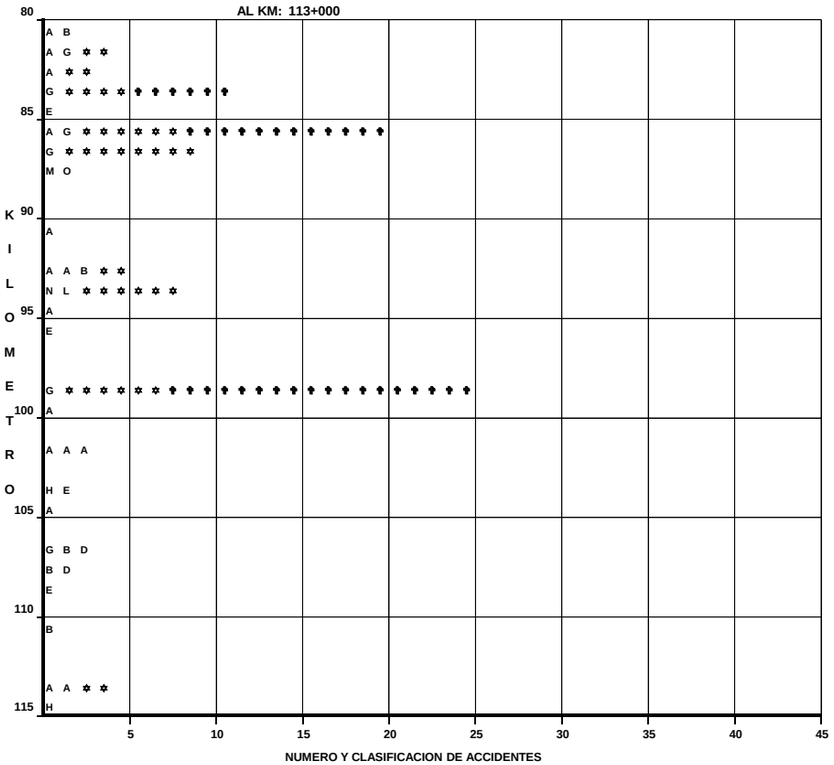

CLAVE	CLASIFICACION DEL ACCIDENTE	CLAVE	CLASIFICACION DEL ACCIDENTE
A	SALIDA DEL CAMINO	COLISION SOBRE EL CAMINO	
		G	OTRO VEHICULO MOTOR EN TRANSITO
SIN COLISION SOBRE EL CAMINO		H	OTRO VEHICULO MOTOR POR ALCANCE
B	VOLCADURA	J	VEHICULO MOTOR ESTACIONADO
C	CAIDA DE PASAJERO	K	FERROCARRIL
D	INCENDIO	L	BICICLETA
E	OTROS	M	ANIMAL
COLISION SOBRE EL CAMINO		N	OBJETO FIJO
F	PEATON (ATROPELLAMIENTO)	O	OTROS OBJETOS

ACCIDENTES EQUIVALENTES A DAÑOS MATERIALES
✝ UN MUERTO = 6 ACCIDENTES
✲ UN HERIDO = 2 ACCIDENTES

ACCIDENTES POR KILOMETRO
(2 0 0 0)

CARRETERA : MONTERREY - REYNOSA (MEX. 40)
TRAMO: "T" IZQ. LIB. CHINA - GENERAL BRAVO
DEL KM: 113+000
AL KM: 125+000

KM	Saldos: Muertos	Saldos: Heridos	Daños materiales ($)	Causas: Conductor	Causas: Peatón	Causas: Vehículo	Causas: Camino	Causas: Ganado	Causas: Natural	Clasificación
116		01	120,000	02						A B
117			3,000	01						F
118		07	23,000	01			01			A B
119			3,500					01		M
120		01	35,000	01						A
122	03	02	35,500	02						G N
125			10,600	03						G G G
126		09	40,000	02						G H
127			1,000			01				O
128			15,000	01						B
129	02	04	43,000	01			01			G B
130		03	50,000	01						A
131		03	17,000	01						G
134			150,000	01						A
136		01	250,000	01						B
137			15,000	01						A
139		01	70,000	01						G
142			19,000	01						G
145			10,000	01						A
146	01	03	60,000	01						A
147			33,000	01						G
150		02	370,000	01						G

NUMERO Y CLASIFICACION DE ACCIDENTES (escala: 5, 10, 15, 20, 25, 30, 35, 40, 45)

CARRETERA : MONTERREY - REYNOSA (MEX. 40)
TRAMO: GENERAL BRAVO - LIM. EDOS. TERM. N.L. PPIA. TAMPS.
DEL KM: 125+000
AL KM: 188+800

KM	Saldos: Muertos	Saldos: Heridos	Daños materiales ($)	Causas: Conductor	Causas: Peatón	Causas: Vehículo	Causas: Camino	Causas: Ganado	Causas: Natural	Clasificación
151			225,500			01	01			G O
152			25,000				01			A
153	01		115,000	01					01	G G
154		02	8,000	02						F B
156			40,000	01						A
158			15,000	01						J
159			48,000	01						H
160		01	15,000	01						A
162			100,000	02						A A
165			63,200	03						G G B
168			26,000	01						G
169			65,000	02						A A
170		08	10,000			01				A
172		01	263,000	03						A A G
173			60,000	01						A
174			51,000			01	01			B G
175			180,000			01				D
176		02	428,000	01						H
178			140,000	01						B
180			50,000	01						B
181		02	50,000	01						H
183			38,000	02						G A
184			20,500				01			H
185			2,000			01				E

NUMERO Y CLASIFICACION DE ACCIDENTES (escala: 5, 10, 15, 20, 25, 30, 35, 40, 45)

CLAVE	CLASIFICACION DEL ACCIDENTE	CLAVE	CLASIFICACION DEL ACCIDENTE
A	SALIDA DEL CAMINO		COLISION SOBRE EL CAMINO
		G	OTRO VEHICULO MOTOR EN TRANSITO
	SIN COLISION SOBRE EL CAMINO	H	OTRO VEHICULO MOTOR POR ALCANCE
B	VOLCADURA	J	VEHICULO MOTOR ESTACIONADO
C	CAIDA DE PASAJERO	K	FERROCARRIL
D	INCENDIO	L	BICICLETA
E	OTROS	M	ANIMAL
	COLISION SOBRE EL CAMINO	N	OBJETO FIJO
F	PEATON (ATROPELLAMIENTO)	O	OTROS OBJETOS

ACCIDENTES EQUIVALENTES A DAÑOS MATERIALES
✞ UN MUERTO = 6 ACCIDENTES
✡ UN HERIDO = 2 ACCIDENTES

ACCIDENTES POR KILOMETRO
(2000)

CARRETERA : MONTERREY - REYNOSA (MEX. 40)
TRAMO: GERAL BRAVO -LIM. EDOS. TERM.N.L. PPIA. TAMPS.

DEL KM: 125+000
AL KM: 188+800

SALDOS			CAUSAS						KILOMETRO
MUERTOS	HERIDOS	DAÑOS MATERIALES ($)	CONDUCTOR	PEAO PAS	VEHICULO	CAMINO	GANADO	A NATURAL	
	02	200,000				01			185
	02	20,000	01						
									190

A ✡ ✡ ✡ ✡

A ✡ ✡ ✡ ✡

5 10 15 20 25 30 35 40 45

NUMERO Y CLASIFICACION DE ACCIDENTES

DEL KM:
AL KM:

SALDOS			CAUSAS						KILOMETRO
MUERTOS	HERIDOS	DAÑOS MATERIALES ($)	CONDUCTOR	PEAO PAS	VEHICULO	CAMINO	GANADO	A NATURAL	

5 10 15 20 25 30 35 40 45

NUMERO Y CLASIFICACION DE ACCIDENTES

CLAVE	CLASIFICACION DEL ACCIDENTE	CLAVE	CLASIFICACION DEL ACCIDENTE
A	SALIDA DEL CAMINO	COLISION SOBRE EL CAMINO	
		G	OTRO VEHICULO MOTOR EN TRANSITO
SIN COLISION SOBRE EL CAMINO		H	OTRO VEHICULO MOTOR POR ALCANCE
B	VOLCADURA	J	VEHICULO MOTOR ESTACIONADO
C	CAIDA DE PASAJERO	K	FERROCARRIL
D	INCENDIO	L	BICICLETA
E	OTROS	M	ANIMAL
COLISION SOBRE EL CAMINO		N	OBJETO FIJO
F	PEATON (ATROPELLAMIENTO)	O	OTROS OBJETOS

ACCIDENTES EQUIVALENTES A DAÑOS MATERIALES
✡ UN MUERTO = 6 ACCIDENTES
✡ UN HERIDO = 2 ACCIDENTES

ACCIDENTES POR KILOMETRO
(2000)

CARRETERA : MATEHUALA - SALTILLO (MEX. 57)
TRAMO: LIM. EDOS. TERM. S.L.P. PPIA. N.L. - SANTA ANA

DEL KM: 24+630
AL KM: 59+650

KILOMETRO	MUERTOS	HERIDOS	DAÑOS MATERIALES ($)	CONDUCTOR	PEAO	PASAJERO	VEHICULO	CAMINO	GANADO	NATURAL	SALDOS
25		03	411,500	01		01	01				G N H ✲ ✲ ✲ ✲ ✲ ✲
		03	60,000	01							A ✲ ✲ ✲ ✲ ✲ ✲
30			168,000	04		01					A A G N N
			5,000					01			M
		01	765,000	02			01				A G B ✲ ✲
	01	03	387,000	05							A A G H B ✲ ✲ ✲ ✲ ✲ ✲ ✝ ✝ ✝ ✝ ✝ ✝
35			30,000						01	01	H M
			23,000							01	G
			122,000	01							H
			885,000	02							G H
			48,000	01		01					B G
40	01	04	310,000	03						01	G G H H ✲ ✲ ✲ ✲ ✲ ✲ ✲ ✲ ✝ ✝ ✝ ✝ ✝ ✝ ✝
			33,000	02							A G
	02	01	522,000	01							H ✲ ✲ ✝ ✝ ✝ ✝ ✝ ✝ ✝ ✝ ✝ ✝ ✝ ✝
45			150,000	01							A
			30,000				01				A
		02	230,000	02				01			H M G ✲ ✲ ✲ ✲
		03	22,000	01							G ✲ ✲ ✲ ✲ ✲ ✲
		04	497,000	02		01	02				A A G O H ✲ ✲ ✲ ✲ ✲ ✲ ✲ ✲
50		03	30,000			01					A ✲ ✲ ✲ ✲ ✲ ✲ ✲
			400,000	01							A
			73,000	02							A B
			90,000	04					01		H H H H M
55	01		970,000	04			02			06	A A G G G G H H H B J O ✝ ✝ ✝ ✝ ✝ ✝
		03	12,000	01			01				A O ✲ ✲ ✲ ✲ ✲ ✲
	01		90,000	01		01	01				A A O ✝ ✝ ✝ ✝ ✝ ✝ ✝
		01	184,000	02			02				A G B E ✲ ✲ ✲
			130,000	01							B

NUMERO Y CLASIFICACION DE ACCIDENTES

CARRETERA : MATEHUALA - SALTILLO (MEX. 57)
TRAMO: SANTA ANA - "T" DER. C. LINARES - SAN ROBERTO

DEL KM: 59+650
AL KM: 129+990

KILOMETRO	MUERTOS	HERIDOS	DAÑOS MATERIALES ($)	CONDUCTOR	PEAO	PASAJERO	VEHICULO	CAMINO	GANADO	NATURAL	SALDOS
55		02	639,000	03	01		01		01		A A A G H M ✲ ✲ ✲ ✲
			620,000	01					01		A H
			22,000	01					01		A A
			620,000				02				A A
		01	933,000	05			01				A G G H H B ✲ ✲
60			170000	01			01				G A
		05	75,000	04							G H F N ✲ ✲ ✲ ✲ ✲ ✲ ✲ ✲ ✲ ✲
		01	2,000						01		A ✲ ✲
			104,000	02					01		A N J
		01	175,000	03		01	01				A G N H B ✲ ✲
65	02	02	210,000	01							G ✲ ✲ ✲ ✲ ✝ ✝ ✝ ✝ ✝ ✝ ✝ ✝ ✝ ✝ ✝ ✝
		04	433,000	03							A H H ✲ ✲ ✲ ✲ ✲ ✲ ✲ ✲
		07	165,000	02			01	02			A A M M H ✲ ✲ ✲ ✲ ✲ ✲ ✲ ✲ ✲ ✲ ✲ ✲ ✲ ✲
70		03	275,000	02				01			N M A ✲ ✲ ✲ ✲ ✲ ✲ ✲
			125,000	03							H H A
		01	210,000	04							G B A H ✲ ✲
		02	106,000	02					01		A G H ✲ ✲ ✲ ✲
75		04	90,000	01			01				H M ✲ ✲ ✲ ✲ ✲ ✲ ✲ ✲ ✲
		03	25,000						01		A ✲ ✲ ✲ ✲ ✲ ✲ ✲
			210,000	02							B G
			255,000	01					01		H J
			60,000	02							A H
80											
			120,000	02	01						N G A
		03	135,000	05							A G H A B ✲ ✲ ✲ ✲ ✲ ✲ ✲
	03	02	110,000	02							G G ✲ ✲ ✲ ✲ ✝
			950,000	01							G
		01	735,000	03							A G H ✲ ✲
85			50,000	01			01				A M
			310,000	01					02		G G G
		04	498,000	01							G ✲ ✲ ✲ ✲ ✲ ✲ ✲ ✲
	02		40,000	01					01		A M ✝ ✝ ✝ ✝ ✝ ✝ ✝ ✝ ✝ ✝ ✝ ✝
90			75,000	01					01		H M

NUMERO Y CLASIFICACION DE ACCIDENTES

CLAVE	CLASIFICACION DEL ACCIDENTE	CLAVE	CLASIFICACION DEL ACCIDENTE
		COLISION SOBRE EL CAMINO	
A	SALIDA DEL CAMINO	G	OTRO VEHICULO MOTOR EN TRANSITO
SIN COLISION SOBRE EL CAMINO		H	OTRO VEHICULO MOTOR POR ALCANCE
B	VOLCADURA	J	VEHICULO MOTOR ESTACIONADO
C	CAIDA DE PASAJERO	K	FERROCARRIL
D	INCENDIO	L	BICICLETA
E	OTROS	M	ANIMAL
COLISION SOBRE EL CAMINO		N	OBJETO FIJO
F	PEATON (ATROPELLAMIENTO)	O	OTROS OBJETOS

ACCIDENTES EQUIVALENTES A DAÑOS MATERIALES
✝ UN MUERTO = 6 ACCIDENTES
✲ UN HERIDO = 2 ACCIDENTES

ACCIDENTES POR KILOMETRO
(2 0 0 0)

CARRETERA : MATEHUALA - SALTILLO (MEX. 56)
TRAMO: SANTA ANA - "T" DER. C. LINARES - SAN ROBERTO

DEL KM: 59+950
AL KM: 128+990

KILOMETRO	SALDOS: MUERTOS	SALDOS: HERIDOS	SALDOS: DAÑOS MATERIALES ($)	CAUSAS: CONDUCTOR	CAUSAS: PEATON	CAUSAS: VEHICULO	CAUSAS: CAMINO	CAUSAS: GANADO	CAUSAS: A NATURAL	NUMERO Y CLASIFICACION DE ACCIDENTES
90										
91			40,000	01						A
92			120,000	02						A B
93										
94			20,200	02				01		M H H
95	01	07	45,800			03				A B A ✡✡✡✡✡✡✡✡✡✡✡✡✡✡ ✞✞✞✞✞✞
96	01	06	410,000	04						G G H H ✡✡✡✡✡✡✡✡✡✡✡✡ ✞✞✞✞✞✞
97	01	02	115,000	03					01	G N B B ✡✡✡✡ ✞✞✞✞✞✞
98										
99	02	07	1,665,000	03					01	A A H B ✡✡✡✡✡✡✡✡✡✡✡✡✡✡ ✞✞✞✞✞✞✞✞✞✞✞✞
100			185,000	04						H H D A
101		01	331,000	02						H H ✡✡
102			100,000			01				O
103	01	02	850,000	01					01	A A ✡✡✡✡ ✞✞✞✞✞✞
104			73,000	01		01	01			B E E
105		01	50,000	01						H ✡✡
106	01	06	217,000	02		01		01		G H M A ✡✡✡✡✡✡✡✡✡✡✡✡ ✞✞✞✞✞✞
107	01		460,000				01			G ✞✞✞✞✞✞
108										
109		04	85,000	01		01				A B ✡✡✡✡✡✡✡✡
110		04	110,000						02	A G ✡✡✡✡✡✡✡✡
111			50,000	01						B
112		02	110,000	02						A G ✡✡✡✡
113		02	80,000	02						G A ✡✡✡✡
114		01	490,000			01				G ✡✡
115			18,000	01						A
116		04	1,850,000	01					01	G B ✡✡✡✡✡✡✡✡
117			93,000	03		02				A G G E A
118		02	64,000				01		02	A A H ✡✡✡✡
119			582,000	04						A A A H
120		02	65,000	01				01		M B ✡✡✡✡
121		04	40,000	01						A ✡✡✡✡✡✡✡✡
122			330,000	04						H H A G
123		01	760,000	07					01	A G H H B J H B ✡✡
124			1,169,500	08						H H H H H J J H
125		02	269,500	05					01	G H J J N H ✡✡✡✡

NUMERO Y CLASIFICACION DE ACCIDENTES (escala: 5, 10, 15, 20, 25, 30, 35, 40, 45)

CARRETERA : MATEHUALA - SALTILLO (MEX. 56)
TRAMO: "T" DER. C. LINARES - SAN ROBERTO - SAN RAFAEL

DEL KM: 128+990
AL KM: 177+180

KILOMETRO	SALDOS: MUERTOS	SALDOS: HERIDOS	SALDOS: DAÑOS MATERIALES ($)	CAUSAS: CONDUCTOR	CAUSAS: PEATON	CAUSAS: VEHICULO	CAUSAS: CAMINO	CAUSAS: GANADO	CAUSAS: A NATURAL	NUMERO Y CLASIFICACION DE ACCIDENTES
125										
126			78,000				02	01	01	A B E M
127			20,000					01		M
128	01	04	160,000	02			01			A A A ✡✡✡✡✡✡✡✡ ✞✞✞✞✞✞
129		02	488,000	06						G G H H N A ✡✡✡✡
130			4,000			01				E
131	02	03	92000	03						G H H ✡✡✡✡✡✡ ✞✞✞✞✞✞✞✞✞✞✞✞
132			13,000	01						H
133		01	385,000	03						A A B ✡✡
134										
135			8,000	01						B
136										
137		01	155,000	02		01	01			A A B A ✡✡
138			35,000	02						A G
139			205,000	02						H B
140		02	830,000	01						H ✡✡✡✡
141			205,000	01					01	H H
142		02	250,000	02					02	H J H B ✡✡✡✡
143			60,000						03	H B J
144		02	60,000						01	H ✡✡✡✡
145			94,000	01					01	A H
146	01	04	160,000	01						H ✡✡✡✡✡✡✡✡ ✞✞✞✞✞✞
147			100,000	01						A
148			30,000	01						A
149			20,000	01						A
150			142,500					01	01	G H
151										
152	01	07	155,000	01		01				A G ✡✡✡✡✡✡✡✡✡✡✡✡✡✡ ✞✞✞✞✞✞
153		02	273,000	02					02	H H H H ✡✡✡✡
154										
155			110,000	02			01		01	A N B A
156		05	90,000			01				A ✡✡✡✡✡✡✡✡✡✡
157			300,000				01			B
158										
159			80,000	01						A
160		03	27,000	02						A A ✡✡✡✡✡✡

NUMERO Y CLASIFICACION DE ACCIDENTES (escala: 5, 10, 15, 20, 25, 30, 35, 40, 45)

CLAVE	CLASIFICACION DEL ACCIDENTE	CLAVE	CLASIFICACION DEL ACCIDENTE
A	SALIDA DEL CAMINO		COLISION SOBRE EL CAMINO
		G	OTRO VEHICULO MOTOR EN TRANSITO
	SIN COLISION SOBRE EL CAMINO	H	OTRO VEHICULO MOTOR POR ALCANCE
B	VOLCADURA	J	VEHICULO MOTOR ESTACIONADO
C	CAIDA DE PASAJERO	K	FERROCARRIL
D	INCENDIO	L	BICICLETA
E	OTROS	M	ANIMAL
	COLISION SOBRE EL CAMINO	N	OBJETO FIJO
F	PEATON (ATROPELLAMIENTO)	O	OTROS OBJETOS

ACCIDENTES EQUIVALENTES A DAÑOS MATERIALES

✞ UN MUERTO = 6 ACCIDENTES

✡ UN HERIDO = 2 ACCIDENTES

ACCIDENTES POR KILOMETRO
(2000)

CARRETERA : MATEHUALA - SALTILLO (MEX. 56)
TRAMO: "T" DER. C. LINARES - SAN ROBERTO - SAN RAFAEL

DEL KM: 128+990
AL KM: 177+180



CARRETERA : MATEHUALA - SALTILLO (MEX. 56)
TRAMO: SAN RAFAEL - LIM. EDOS. TERM. N.L. PPIA. COAH.

DEL KM: 177+1780
AL KM: 207+000

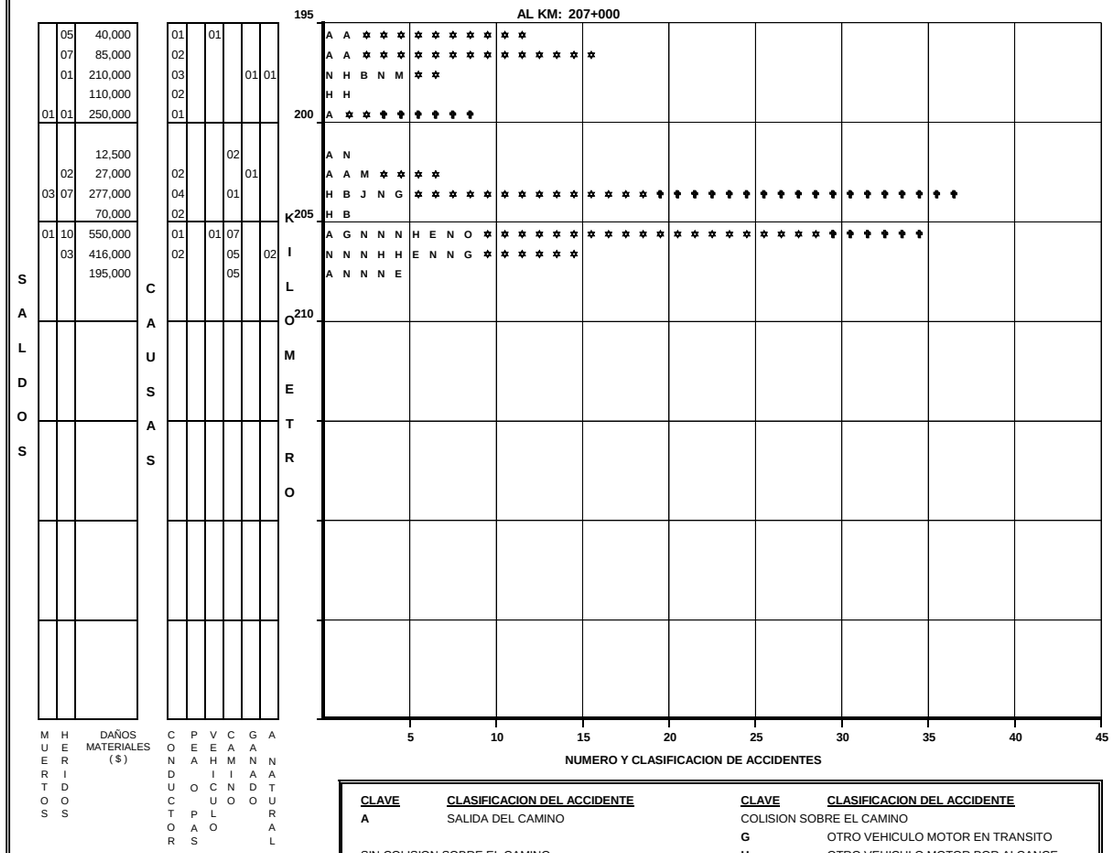

CLAVE	CLASIFICACION DEL ACCIDENTE	CLAVE	CLASIFICACION DEL ACCIDENTE
A	SALIDA DEL CAMINO	COLISION SOBRE EL CAMINO	
		G	OTRO VEHICULO MOTOR EN TRANSITO
SIN COLISION SOBRE EL CAMINO		H	OTRO VEHICULO MOTOR POR ALCANCE
B	VOLCADURA	J	VEHICULO MOTOR ESTACIONADO
C	CAIDA DE PASAJERO	K	FERROCARRIL
D	INCENDIO	L	BICICLETA
E	OTROS	M	ANIMAL
COLISION SOBRE EL CAMINO		N	OBJETO FIJO
F	PEATON (ATROPELLAMIENTO)	O	OTROS OBJETOS

ACCIDENTES EQUIVALENTES A DAÑOS MATERIALES
✝ UN MUERTO = 6 ACCIDENTES
✲ UN HERIDO = 2 ACCIDENTES

ACCIDENTES POR KILOMETRO
(2000)

CARRETERA : LINARES - SAN ROBERTO (MEX. 58)
TRAMO: "T"IZQ. C. CD. VICTORIA - MTY. - ITURBIDE

DEL KM: 0+000
AL KM: 44+000

MUERTOS	HERIDOS	DAÑOS MATERIALES ($)	CONDUCTOR	PEAO	PASAJERO	VEHICULO	CAMINO	GANADO	NATURAL
		5,000	01						
		10,000	01						
		73,000	01						
01		11,000	01						
	01	50,500		01		01			
		100,000				01			
		40,000	01						
		65,000				01			
	02	385,100	02			03	02		
	01	120,000	01			02			

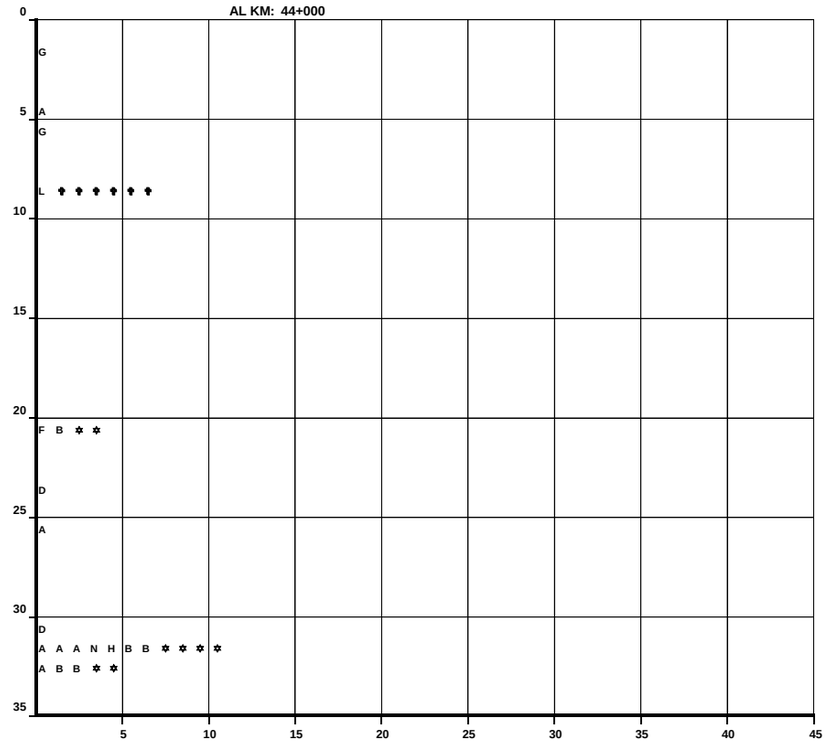

CARRETERA : LINARES - SAN ROBERTO (MEX. 58)
TRAMO: ITURBIDE - "T" IZQ. DR. ARROYO

DEL KM: 44+000
AL KM: 66+000

MUERTOS	HERIDOS	DAÑOS MATERIALES ($)	CONDUCTOR	PEAO	PASAJERO	VEHICULO	CAMINO	GANADO	NATURAL
		15,000		01					
		16,000	02						
		70,000		01					
		75,000	01						
	02	32,300	01						01
		5,500		01	01				
		10,000	01						
		3,500	01						
		30,000				04			
		28,200	01			01		01	
		18,000	01						
	04	65,000	02			01			
		390,000	02						
		7,000				01			
		24,000	02						
	01	17,000				01			
		20,000	01						
	06	50,000				01			
		100,000	01						
		10,000	01						

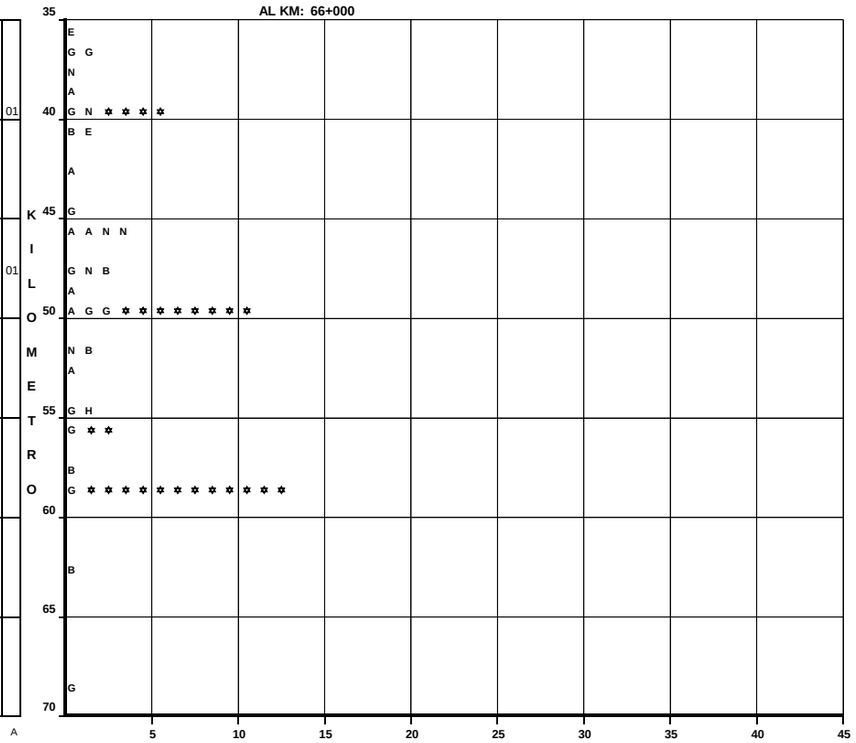

CLAVE	CLASIFICACION DEL ACCIDENTE	CLAVE	CLASIFICACION DEL ACCIDENTE
A	SALIDA DEL CAMINO	COLISION SOBRE EL CAMINO	
		G	OTRO VEHICULO MOTOR EN TRANSITO
SIN COLISION SOBRE EL CAMINO		H	OTRO VEHICULO MOTOR POR ALCANCE
B	VOLCADURA	J	VEHICULO MOTOR ESTACIONADO
C	CAIDA DE PASAJERO	K	FERROCARRIL
D	INCENDIO	L	BICICLETA
E	OTROS	M	ANIMAL
COLISION SOBRE EL CAMINO		N	OBJETO FIJO
F	PEATON (ATROPELLAMIENTO)	O	OTROS OBJETOS

ACCIDENTES EQUIVALENTES A DAÑOS MATERIALES
✝ UN MUERTO = 6 ACCIDENTES
✡ UN HERIDO = 2 ACCIDENTES

ACCIDENTES POR KILOMETRO
(2000)

CARRETERA : LINARES - SAN ROBERTO (MEX. 58)
TRAMO: "T"IZQ. DR. ARROYO - "T" C. MATEHUALA - SALTILLO

DEL KM: 66+000
AL KM: 98+000

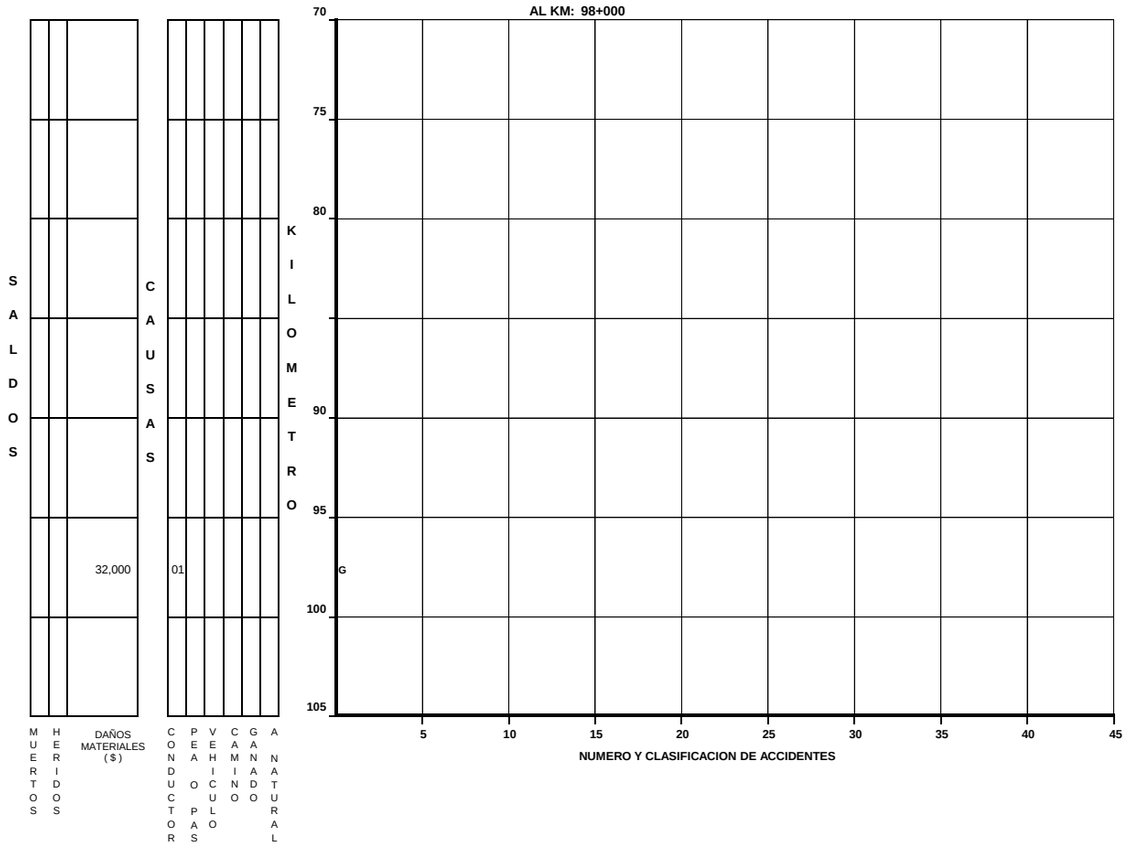

DEL KM:
AL KM:

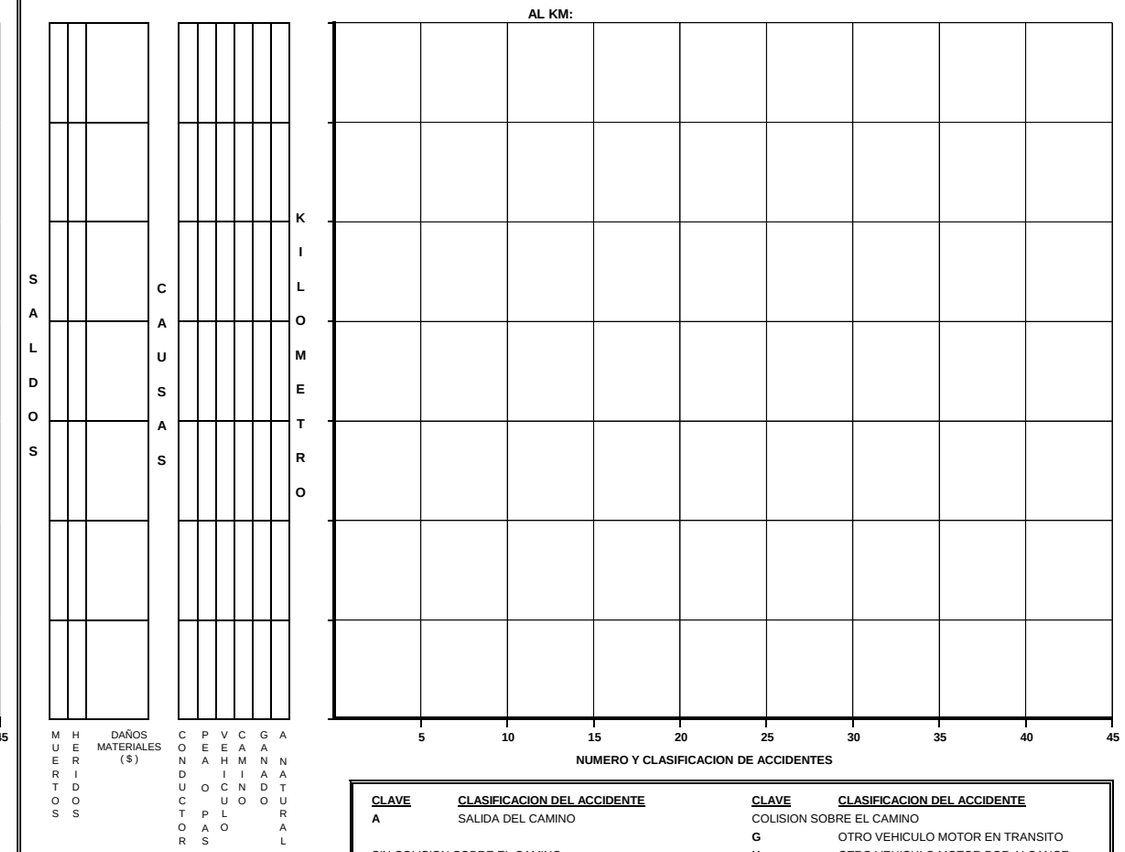

CLAVE	CLASIFICACION DEL ACCIDENTE	CLAVE	CLASIFICACION DEL ACCIDENTE
A	SALIDA DEL CAMINO	COLISION SOBRE EL CAMINO	
		G	OTRO VEHICULO MOTOR EN TRANSITO
SIN COLISION SOBRE EL CAMINO		H	OTRO VEHICULO MOTOR POR ALCANCE
B	VOLCADURA	J	VEHICULO MOTOR ESTACIONADO
C	CAIDA DE PASAJERO	K	FERROCARRIL
D	INCENDIO	L	BICICLETA
E	OTROS	M	ANIMAL
COLISION SOBRE EL CAMINO		N	OBJETO FIJO
F	PEATON (ATROPELLAMIENTO)	O	OTROS OBJETOS

ACCIDENTES EQUIVALENTES A DAÑOS MATERIALES
✝ UN MUERTO = 6 ACCIDENTES
✡ UN HERIDO = 2 ACCIDENTES

ACCIDENTES POR KILOMETRO
(2 0 0 0)

CARRETERA : CADEREYTA - ALLENDE (MEX. 09)
TRAMO: CADEREYTA DE JIMENEZ - ALLENDE

DEL KM: 0+000
AL KM: 35+000

KILOMETRO	SALDOS: MUERTOS	SALDOS: HERIDOS	SALDOS: DAÑOS MATERIALES ($)	CAUSAS: CONDUCTOR	CAUSAS: PEATON	CAUSAS: VEHICULO	CAUSAS: CAMINO	CAUSAS: GANADO	CAUSAS: NATURAL	NUMERO Y CLASIFICACION DE ACCIDENTES
		04	25,000	01						G ✡ ✡ ✡ ✡ ✡ ✡ ✡ ✡
5	01	02	238,000	02			01			A G G ✡ ✡ ✡ ✡ ✞ ✞ ✞ ✞ ✞ ✞
		02	71,500	01						G ✡ ✡ ✡ ✡
		06	74,000	02						G G ✡ ✡ ✡ ✡ ✡ ✡ ✡ ✡ ✡ ✡ ✡ ✡
			212,500	05						A G N H H
10			27,500	02						G G
			40,000	01		01				G O
15		02	85,000	02			01			G G G ✡ ✡ ✡ ✡
		01	11,000	01						G ✡ ✡
		01	200	01						F ✡ ✡
			17,000	01						G
		14	112,000	03						G H B ✡
	03	03	39,000	02						A G ✡ ✡ ✡ ✡ ✡ ✡ ✞ ✞ ✞ ✞ ✞ ✞ ✞ ✞ ✞ ✞ ✞ ✞ ✞ ✞ ✞ ✞ ✞ ✞
			6,000	01						A
30		02	83,000	01			01			G N ✡ ✡ ✡ ✡
		01	8,500	01	01		01			A G F ✡ ✡
		02	8,000	01						A ✡ ✡ ✡ ✡
			16,000			01	01			A E
35			43,000	01						H

Escala: 0, 5, 10, 15, 20, 25, 30, 35 (KILOMETRO); 5, 10, 15, 20, 25, 30, 35, 40, 45 (NUMERO Y CLASIFICACION DE ACCIDENTES)

DEL KM:
AL KM:

KILOMETRO	SALDOS: MUERTOS	SALDOS: HERIDOS	SALDOS: DAÑOS MATERIALES ($)	CAUSAS: CONDUCTOR	CAUSAS: PEATON	CAUSAS: VEHICULO	CAUSAS: CAMINO	CAUSAS: GANADO	CAUSAS: NATURAL	NUMERO Y CLASIFICACION DE ACCIDENTES

Escala: 5, 10, 15, 20, 25, 30, 35, 40, 45 (NUMERO Y CLASIFICACION DE ACCIDENTES)

CLAVE	CLASIFICACION DEL ACCIDENTE	CLAVE	CLASIFICACION DEL ACCIDENTE
A	SALIDA DEL CAMINO		COLISION SOBRE EL CAMINO
		G	OTRO VEHICULO MOTOR EN TRANSITO
	SIN COLISION SOBRE EL CAMINO	H	OTRO VEHICULO MOTOR POR ALCANCE
B	VOLCADURA	J	VEHICULO MOTOR ESTACIONADO
C	CAIDA DE PASAJERO	K	FERROCARRIL
D	INCENDIO	L	BICICLETA
E	OTROS	M	ANIMAL
	COLISION SOBRE EL CAMINO	N	OBJETO FIJO
F	PEATON (ATROPELLAMIENTO)	O	OTROS OBJETOS

ACCIDENTES EQUIVALENTES A DAÑOS MATERIALES
✞ UN MUERTO = 6 ACCIDENTES
✡ UN HERIDO = 2 ACCIDENTES

ACCIDENTES POR KILOMETRO
(2 0 0 0)

CARRETERA : MONTEMORELOS - CHINA (MEX. 35)
TRAMO: MONTEMORELOS - GENERAL TERAN

DEL KM: 0+000
AL KM: 17+600

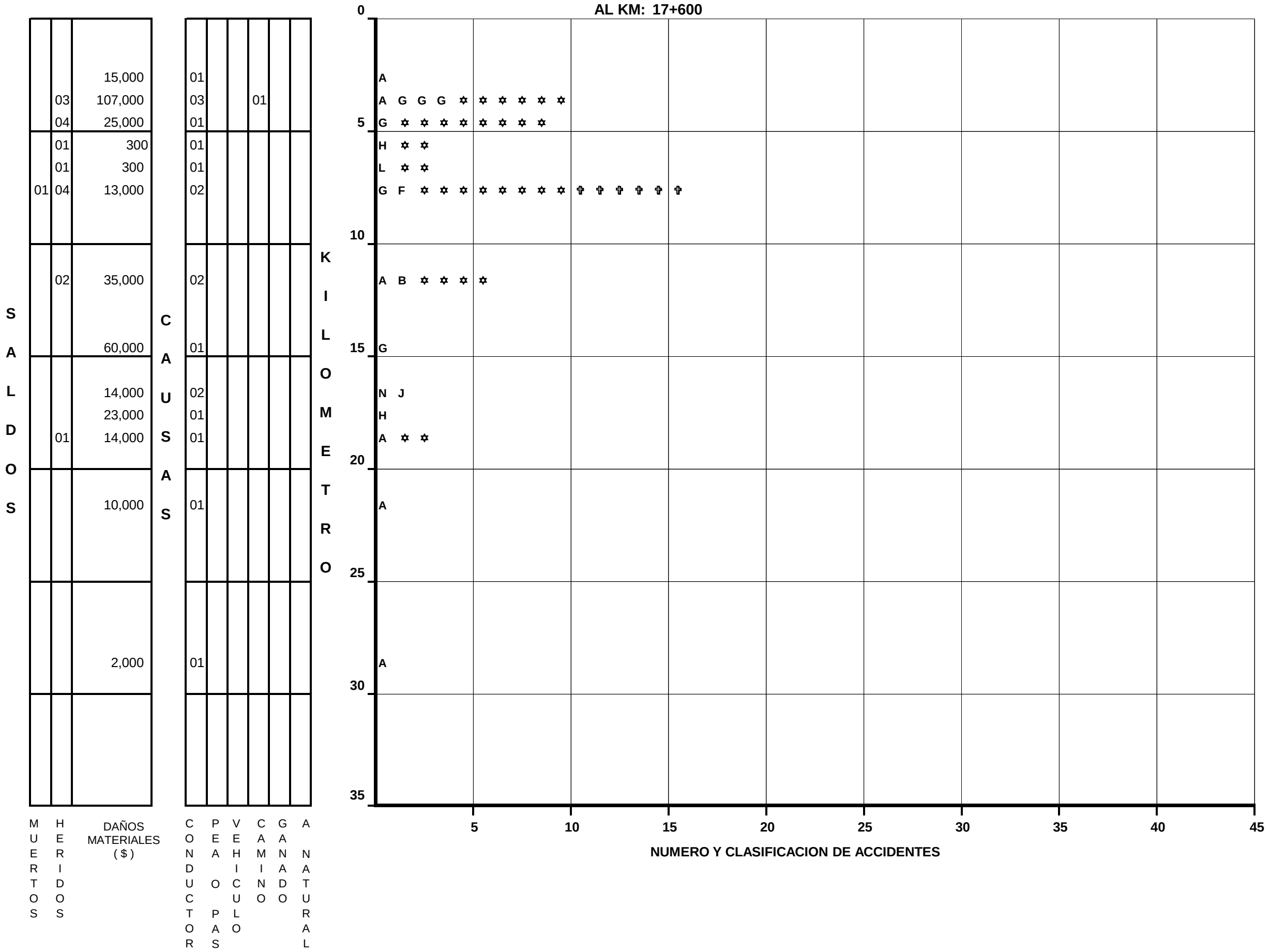

CARRETERA : MONTEMORELOS - CHINA (MEX. 35)
TRAMO: GENERAL TERAN - EL REBASE

DEL KM: 17+600
AL KM: 68+230

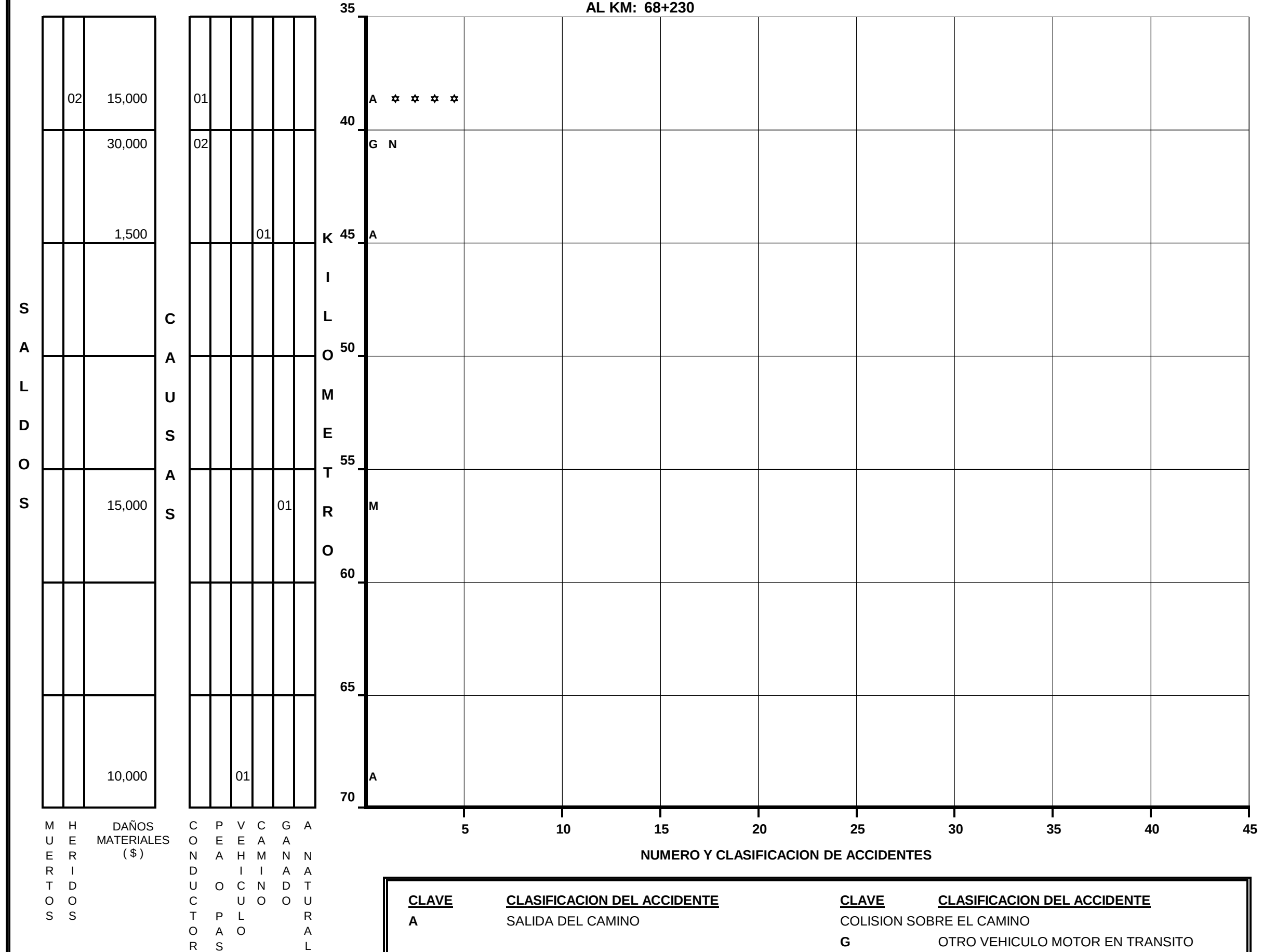

CLAVE	CLASIFICACION DEL ACCIDENTE	CLAVE	CLASIFICACION DEL ACCIDENTE
A	SALIDA DEL CAMINO		COLISION SOBRE EL CAMINO
		G	OTRO VEHICULO MOTOR EN TRANSITO
	SIN COLISION SOBRE EL CAMINO	H	OTRO VEHICULO MOTOR POR ALCANCE
B	VOLCADURA	J	VEHICULO MOTOR ESTACIONADO
C	CAIDA DE PASAJERO	K	FERROCARRIL
D	INCENDIO	L	BICICLETA
E	OTROS	M	ANIMAL
	COLISION SOBRE EL CAMINO	N	OBJETO FIJO
F	PEATON (ATROPELLAMIENTO)	O	OTROS OBJETOS

ACCIDENTES EQUIVALENTES A DAÑOS MATERIALES

✞ UN MUERTO = 6 ACCIDENTES
✡ UN HERIDO = 2 ACCIDENTES

ACCIDENTES POR KILOMETRO
(2000)

CARRETERA : MONTEMORELOS - CHINA (MEX. 35)
TRAMO: EL REBASE - CHINA

DEL KM: 68+230
AL KM: 93+000

SALDOS			CAUSAS						KILOMETRO
MUERTOS	HERIDOS	DAÑOS MATERIALES ($)	CONDUCTOR	PEAO PAS	VEHICULO	CAMINO	GANADO	ANATURAL	
01		0	01						70
	02	15000	01						75
									80
	02	4,000	01						85
									90
									95
									100
									105

F ♠ ♠ ♠ ♠ ♠ ♠

N ✡ ✡ ✡ ✡

A ✡ ✡ ✡ ✡

5 10 15 20 25 30 35 40 45

NUMERO Y CLASIFICACION DE ACCIDENTES

DEL KM:
AL KM:

SALDOS			CAUSAS						KILOMETRO
MUERTOS	HERIDOS	DAÑOS MATERIALES ($)	CONDUCTOR	PEAO PAS	VEHICULO	CAMINO	GANADO	ANATURAL	

5 10 15 20 25 30 35 40 45

NUMERO Y CLASIFICACION DE ACCIDENTES

CLAVE	CLASIFICACION DEL ACCIDENTE	CLAVE	CLASIFICACION DEL ACCIDENTE
A	SALIDA DEL CAMINO	COLISION SOBRE EL CAMINO	
		G	OTRO VEHICULO MOTOR EN TRANSITO
SIN COLISION SOBRE EL CAMINO		H	OTRO VEHICULO MOTOR POR ALCANCE
B	VOLCADURA	J	VEHICULO MOTOR ESTACIONADO
C	CAIDA DE PASAJERO	K	FERROCARRIL
D	INCENDIO	L	BICICLETA
E	OTROS	M	ANIMAL
COLISION SOBRE EL CAMINO		N	OBJETO FIJO
F	PEATON (ATROPELLAMIENTO)	O	OTROS OBJETOS

ACCIDENTES EQUIVALENTES A DAÑOS MATERIALES
♠ UN MUERTO = 6 ACCIDENTES
✡ UN HERIDO = 2 ACCIDENTES

ACCIDENTES POR KILOMETRO
(2 0 0 0)

CARRETERA : LIBRAMIENTO NOROESTE (MEX. 40)

TRAMO: "T" C. SALTILLO - MTY. - X. C. MTY. - CASTAÑOS

DEL KM: 0+000

AL KM: 35+000

SALDOS / CAUSAS / KILOMETRO

KILOMETRO	MUERTOS	HERIDOS	DAÑOS MATERIALES ($)	CONDUCTOR	PEA O PAS	VEHICULO	CAMINO	GANADO	A NATURAL	NUMERO Y CLASIFICACION DE ACCIDENTES
0										
		02	40,000	01						N ✡ ✡ ✡ ✡
		02	122,000	02						G H ✡ ✡ ✡ ✡
5		04	190,300	05						G G G G H ✡ ✡ ✡ ✡ ✡ ✡ ✡ ✡
		03	493,500	11			02			A G G G G G H H H H K K J ✡ ✡ ✡ ✡ ✡ ✡
		21	215,000	06			01			A G G G G G E ✡ (42)
			9,000	01						G
			44,000						01	J
10			187,000	05			01			A A G H H H
			130,000	02						A B
			65,000	04						A A H H
	01	04	74,000	02						G H ✡ ✡ ✡ ✡ ✡ ✡ ✡ ✡ ✞ ✞ ✞ ✞ ✞ ✞
		02	125,000	04					01	G G H B E ✡ ✡ ✡ ✡
15	01	07	467,000	03		01				A A G G ✡ ✡ ✡ ✡ ✡ ✡ ✡ ✡ ✡ ✡ ✡ ✡ ✡ ✡ ✞ ✞ ✞ ✞ ✞ ✞
		02	201,000	02			01			A G G ✡ ✡ ✡ ✡
		08	88,550	05	01		02			A G G H F F B O ✡ ✡ ✡ ✡ ✡ ✡ ✡ ✡ ✡ ✡ ✡ ✡ ✡ ✡ ✡ ✡
	01	03	527,000	10						A A A G G G G G B B ✡ ✡ ✡ ✡ ✡ ✡ ✞ ✞ ✞ ✞ ✞ ✞
		03	98,000	02		01	01			A G B O ✡ ✡ ✡ ✡ ✡ ✡
20		04	75,000				01			G ✡ ✡ ✡ ✡ ✡ ✡ ✡ ✡
		04	243,000	02						G G ✡ ✡ ✡ ✡ ✡ ✡ ✡ ✡
	03	05	569,200	08		01				G G G G G G H D L ✡ ✡ ✡ ✡ ✡ ✡ ✡ ✡ ✡ ✡ ✞ ✞ ✞ ✞ ✞ ✞ ✞ ✞ ✞ ✞ ✞ ✞ ✞ ✞ ✞ ✞ ✞ ✞
		04	78,700	04						G G G H ✡ ✡ ✡ ✡ ✡ ✡ ✡ ✡
		01	87,600	03		01				G G H H ✡ ✡
25		01	15,000	01						H ✡ ✡
		08	521,200	17		01				A G G G G G G G G G G G G G N H H E ✡ ✡ ✡ ✡ ✡ ✡ ✡ ✡ ✡ ✡ ✡ ✡ ✡ ✡ ✡ ✡
		04	213,300	03						G H H ✡ ✡ ✡ ✡ ✡ ✡ ✡ ✡
			18,500	01						G
30			294,500	04			01			G G H B B
		06	522,500	12					01	G G G G G G G N H K K K K ✡ ✡ ✡ ✡ ✡ ✡ ✡ ✡ ✡ ✡ ✡ ✡
		01	62,000	03						G G H ✡ ✡
			35,000	01						G
		02	75,500	01			01			A J ✡ ✡ ✡ ✡
35	01	02	241,300	05		02				G B B E E E A ✡ ✡ ✡ ✡ ✞ ✞ ✞ ✞ ✞ ✞

5 10 15 20 25 30 35 40 45

NUMERO Y CLASIFICACION DE ACCIDENTES

DEL KM:

AL KM:

SALDOS / CAUSAS / KILOMETRO

MUERTOS	HERIDOS	DAÑOS MATERIALES ($)	CONDUCTOR	PEA O PAS	VEHICULO	CAMINO	GANADO	A NATURAL	NUMERO Y CLASIFICACION DE ACCIDENTES

5 10 15 20 25 30 35 40 45

NUMERO Y CLASIFICACION DE ACCIDENTES

CLAVE	CLASIFICACION DEL ACCIDENTE	CLAVE	CLASIFICACION DEL ACCIDENTE
A	SALIDA DEL CAMINO		COLISION SOBRE EL CAMINO
		G	OTRO VEHICULO MOTOR EN TRANSITO
	SIN COLISION SOBRE EL CAMINO	H	OTRO VEHICULO MOTOR POR ALCANCE
B	VOLCADURA	J	VEHICULO MOTOR ESTACIONADO
C	CAIDA DE PASAJERO	K	FERROCARRIL
D	INCENDIO	L	BICICLETA
E	OTROS	M	ANIMAL
	COLISION SOBRE EL CAMINO	N	OBJETO FIJO
F	PEATON (ATROPELLAMIENTO)	O	OTROS OBJETOS

ACCIDENTES EQUIVALENTES A DAÑOS MATERIALES

✞ UN MUERTO = 6 ACCIDENTES

✡ UN HERIDO = 2 ACCIDENTES

ACCIDENTES POR KILOMETRO
(2000)

CARRETERA : NUEVO LAREDO - PIEDRAS NEGRAS (MEX. 02)
TRAMO: LIM. EDOS. TERM. TAMPS. PPIA. N.L. - LIM. EDOS. TERM. N.L. PPIA. COAH.

DEL KM: 0+000
AL KM: 44+000

KILOMETRO	MUERTOS	HERIDOS	DAÑOS MATERIALES ($)	CONDUCTOR	PEAO	PASAJERO	VEHICULO	CAMINO	GANADO	NATURAL	SALDOS
0–5		01	100,000	01							
5–10		02	300,000	01							
10–15		01	349,000	01					01		
15–20			5,000				01				
			35,500	02							
		01	57,000	02							
		02	335,000	04			01				
			60,000	01							
20–25	01	14	147,000	03							
			835,000	12			01				
		01	140,000					01			
	01	04	225,000				01	01			
		01	15,000	02					01		
25–30			85,000					01	01		
			90,000	01							
		06	220,000	02							
		02	115,000	02					01		
30–35			12,000				01				
		01	100,000	01							
			128,000	02							
			135,000	01			01		02		
35–45			2,500	01							
		02	150,000	03							
		01	213,000	03			01				
		02	257,500	05			01		01	01	
		01	135,500	06			01				

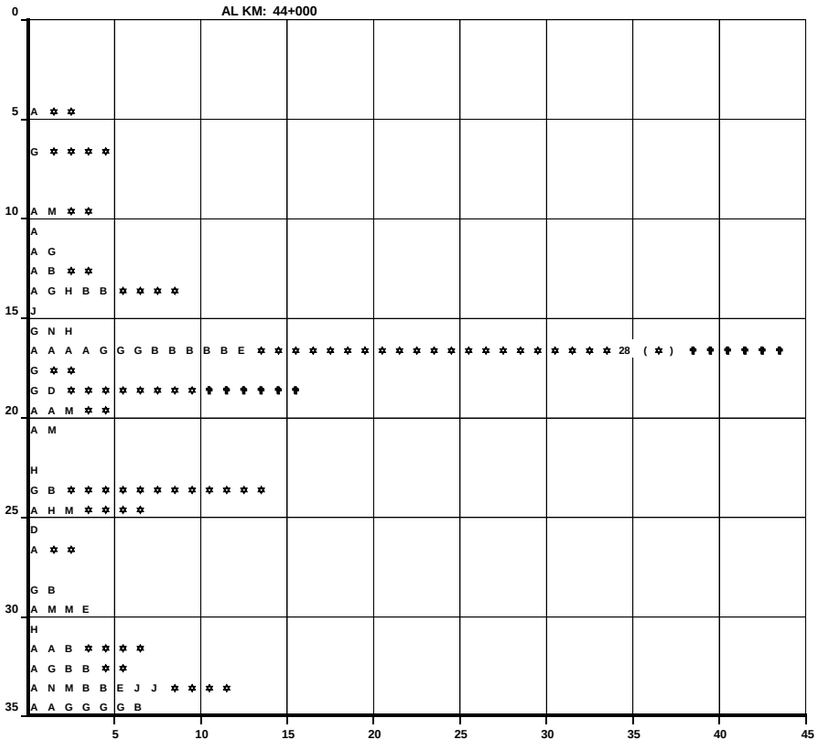

CARRETERA : NUEVO LAREDO - PIEDRAS NEGRAS (MEX. 02)
TRAMO: LIM. EDOS. TERM. TAMPS. PPIA. N.L. - LIM. EDOS. TERM. N.L. PPIA. COAH.

DEL KM: 0+000
AL KM: 44+000

KILOMETRO	MUERTOS	HERIDOS	DAÑOS MATERIALES ($)	CONDUCTOR	PEAO	PASAJERO	VEHICULO	CAMINO	GANADO	NATURAL	SALDOS
			50,000	01							
			92,000	03			01		01		
			3,000	01							

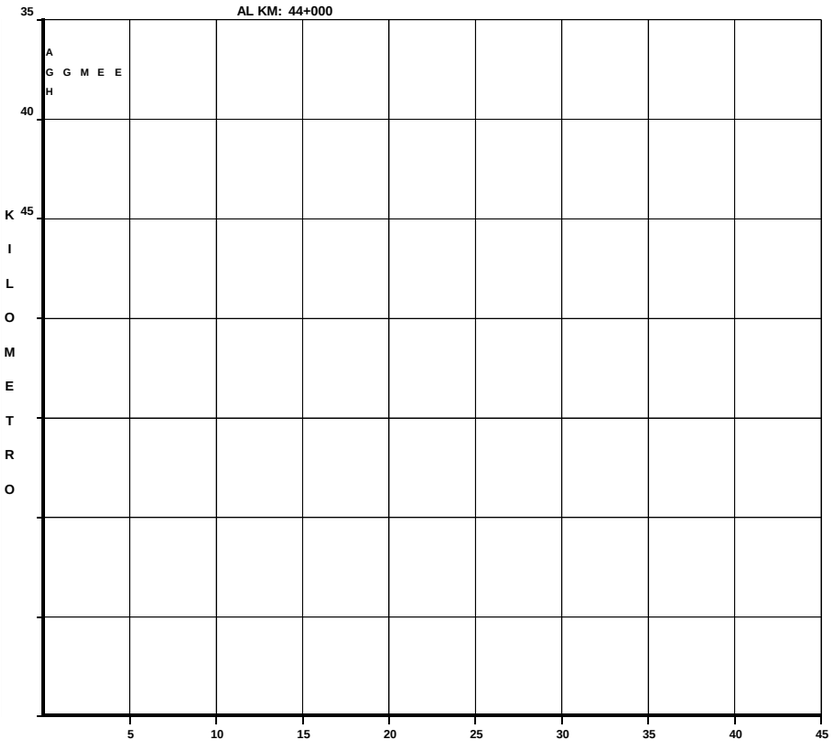

CLAVE	CLASIFICACION DEL ACCIDENTE	CLAVE	CLASIFICACION DEL ACCIDENTE
A	SALIDA DEL CAMINO	COLISION SOBRE EL CAMINO	
		G	OTRO VEHICULO MOTOR EN TRANSITO
SIN COLISION SOBRE EL CAMINO		H	OTRO VEHICULO MOTOR POR ALCANCE
B	VOLCADURA	J	VEHICULO MOTOR ESTACIONADO
C	CAIDA DE PASAJERO	K	FERROCARRIL
D	INCENDIO	L	BICICLETA
E	OTROS	M	ANIMAL
COLISION SOBRE EL CAMINO		N	OBJETO FIJO
F	PEATON (ATROPELLAMIENTO)	O	OTROS OBJETOS

ACCIDENTES EQUIVALENTES A DAÑOS MATERIALES
↑ UN MUERTO = 6 ACCIDENTES
✲ UN HERIDO = 2 ACCIDENTES

ACCIDENTES POR KILOMETRO
(2000)

CARRETERA : AUTOP. MONTERREY - NUEVO LAREDO (MEX. 85 D)
TRAMO: AEROPUERTO DEL NORTE - X. C. AGUALEGUAS

DEL KM: 24+500
AL KM: 80+700

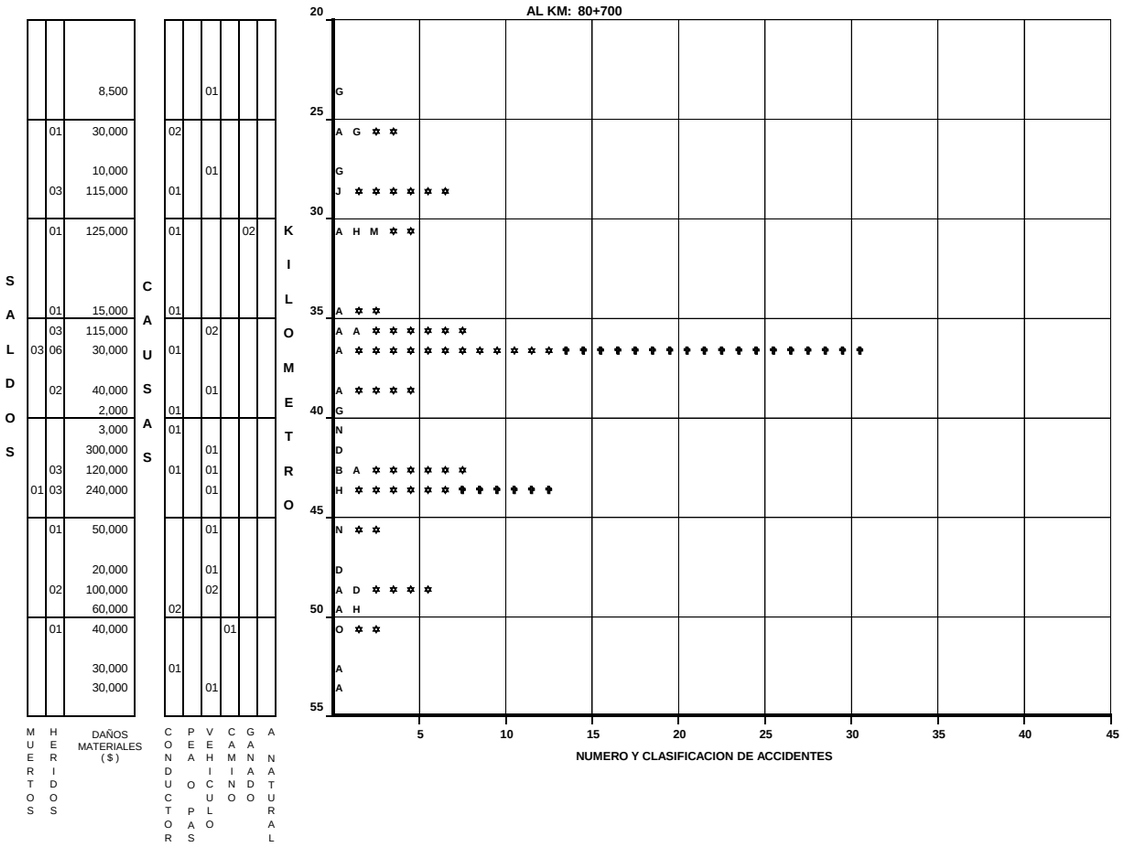

CARRETERA : AUTOP. MONTERREY - NUEVO LAREDO (MEX. 85 D)
TRAMO: X. C. AGUALEGUAS - X. C. SABINAS - PARAS

DEL KM: 80+700
AL KM: 100+000

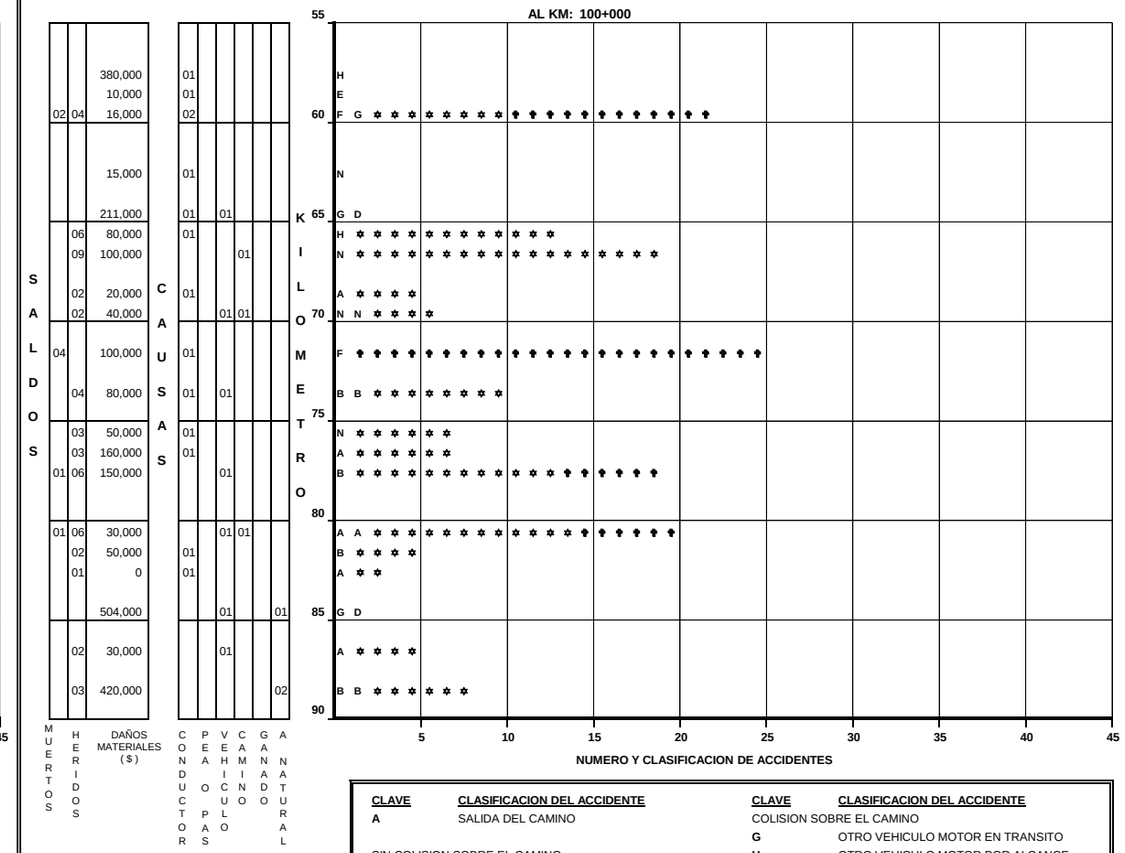

CLAVE	CLASIFICACION DEL ACCIDENTE	CLAVE	CLASIFICACION DEL ACCIDENTE
A	SALIDA DEL CAMINO	COLISION SOBRE EL CAMINO	
		G	OTRO VEHICULO MOTOR EN TRANSITO
SIN COLISION SOBRE EL CAMINO		H	OTRO VEHICULO MOTOR POR ALCANCE
B	VOLCADURA	J	VEHICULO MOTOR ESTACIONADO
C	CAIDA DE PASAJERO	K	FERROCARRIL
D	INCENDIO	L	BICICLETA
E	OTROS	M	ANIMAL
COLISION SOBRE EL CAMINO		N	OBJETO FIJO
F	PEATON (ATROPELLAMIENTO)	O	OTROS OBJETOS

ACCIDENTES EQUIVALENTES A DAÑOS MATERIALES
✝ UN MUERTO = 6 ACCIDENTES
✲ UN HERIDO = 2 ACCIDENTES

ACCIDENTES POR KILOMETRO
(2000)

CARRETERA : AUTOPISTA MONTERREY - NUEVO LAREDO (MEX. 85 D)
TRAMO: X. C. SABINAS - PARAS - X.C. VALLECILLO

DEL KM: 100+000
AL KM: 116+000

SALDOS: MUERTOS	SALDOS: HERIDOS	DAÑOS MATERIALES ($)	CAUSAS: CONDUCTOR	CAUSAS: PEATON O PASAJERO	CAUSAS: VEHICULO	CAUSAS: CAMINO	CAUSAS: GANADO	CAUSAS: AGENTE NATURAL	NUMERO Y CLASIFICACION DE ACCIDENTES
01	04	130,000	02						A A
	02	80,000			01				A
		20,000	01		01				A A
	10	106,000	02			01		01	A A N H
		30,000	01		01				N H
		36,000	01			01			N H
		10,000				01			N
		10,000			01				A
		10,500	01						G
	03	40,000	01						B
		25,000	01						H
	02	90,000	02						A N
03	06	210,000	01		01				A A
01	02	20,000			01				A
		5,000			01				A
		50,000	01						A
		30,000				01			G
		8,000				01			A

KILOMETRO: 90 – 125

NUMERO Y CLASIFICACION DE ACCIDENTES: 5 10 15 20 25 30 35 40 45

CARRETERA : AUTOPISTA MONTERREY - NUEVO LAREDO (MEX. 85 D)
TRAMO: X.C. VALLECILLO - X. LA GLORIA

DEL KM: 116+000
AL KM: 154+000

SALDOS: MUERTOS	SALDOS: HERIDOS	DAÑOS MATERIALES ($)	CAUSAS: CONDUCTOR	CAUSAS: PEATON O PASAJERO	CAUSAS: VEHICULO	CAUSAS: CAMINO	CAUSAS: GANADO	CAUSAS: AGENTE NATURAL	NUMERO Y CLASIFICACION DE ACCIDENTES
	03	15,000	01						G
03	02	40,000	01		01				A A
		100,000	01						G
	05	60,000	01						A
	01	135,000	01			01			H N
	04	60,000			01				B
	01	150,000			01				A
		6,000			01				A
		120,000	01		02				G B A
		70,000	01						B
	01	15,000	01						A
	04	85,000	01						N
		50,000	01						J
		40,000			01				A
		40,000	01						B
		100,000	01						B

KILOMETRO: 125 – 160

NUMERO Y CLASIFICACION DE ACCIDENTES: 5 10 15 20 25 30 35 40 45

CLAVE	CLASIFICACION DEL ACCIDENTE	CLAVE	CLASIFICACION DEL ACCIDENTE
A	SALIDA DEL CAMINO		COLISION SOBRE EL CAMINO
		G	OTRO VEHICULO MOTOR EN TRANSITO
	SIN COLISION SOBRE EL CAMINO	H	OTRO VEHICULO MOTOR POR ALCANCE
B	VOLCADURA	J	VEHICULO MOTOR ESTACIONADO
C	CAIDA DE PASAJERO	K	FERROCARRIL
D	INCENDIO	L	BICICLETA
E	OTROS	M	ANIMAL
	COLISION SOBRE EL CAMINO	N	OBJETO FIJO
F	PEATON (ATROPELLAMIENTO)	O	OTROS OBJETOS

ACCIDENTES EQUIVALENTES A DAÑOS MATERIALES

✞ UN MUERTO = 6 ACCIDENTES

✡ UN HERIDO = 2 ACCIDENTES

ACCIDENTES POR KILOMETRO
(2000)

CARRETERA : AUTOPISTA MONTERREY - NUEVO LAREDO (MEX. 85 D)
TRAMO: X. LA GLORIA - X. C. MONTERREY - NUEVO LAREDO

DEL KM: 154+000
AL KM: 175+000

KILOMETRO	SALDOS: MUERTOS	SALDOS: HERIDOS	SALDOS: DAÑOS MATERIALES ($)	CAUSAS: CONDUCTOR	CAUSAS: PEAO PASAJERO	CAUSAS: VEHICULO	CAUSAS: CAMINO	CAUSAS: GANADO	CAUSAS: NATURAL
160–165		01	40,000	01					
165–170			100,000	01					
			150,000	01					
170–175		02	100,000	01					
175–180			50,000	01					
180–185									
185–190									
190–200									

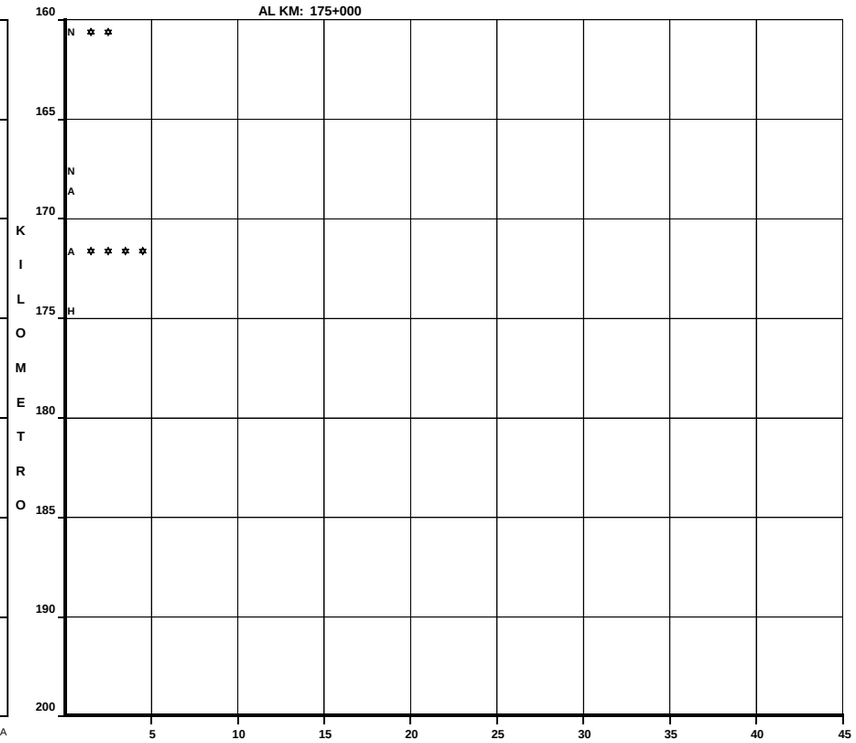

NUMERO Y CLASIFICACION DE ACCIDENTES

DEL KM:
AL KM:

KILOMETRO	SALDOS: MUERTOS	SALDOS: HERIDOS	SALDOS: DAÑOS MATERIALES ($)	CAUSAS: CONDUCTOR	CAUSAS: PEAO PASAJERO	CAUSAS: VEHICULO	CAUSAS: CAMINO	CAUSAS: GANADO	CAUSAS: NATURAL

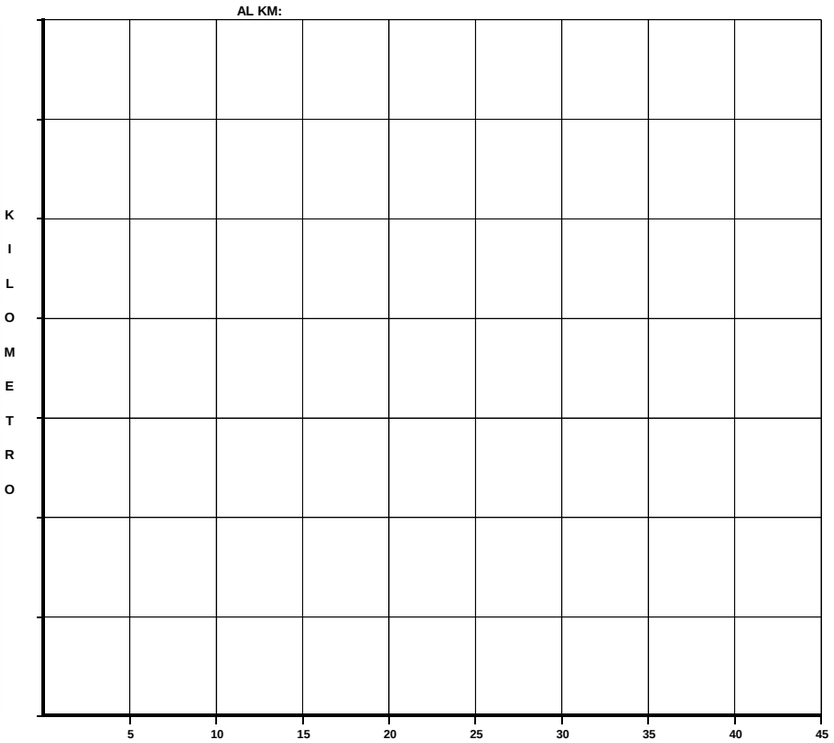

NUMERO Y CLASIFICACION DE ACCIDENTES

CLAVE	CLASIFICACION DEL ACCIDENTE	CLAVE	CLASIFICACION DEL ACCIDENTE
A	SALIDA DEL CAMINO	COLISION SOBRE EL CAMINO	
		G	OTRO VEHICULO MOTOR EN TRANSITO
SIN COLISION SOBRE EL CAMINO		H	OTRO VEHICULO MOTOR POR ALCANCE
B	VOLCADURA	J	VEHICULO MOTOR ESTACIONADO
C	CAIDA DE PASAJERO	K	FERROCARRIL
D	INCENDIO	L	BICICLETA
E	OTROS	M	ANIMAL
COLISION SOBRE EL CAMINO		N	OBJETO FIJO
F	PEATON (ATROPELLAMIENTO)	O	OTROS OBJETOS

ACCIDENTES EQUIVALENTES A DAÑOS MATERIALES
✟ UN MUERTO = 6 ACCIDENTES
✡ UN HERIDO = 2 ACCIDENTES

ACCIDENTES POR KILOMETRO
(2000)

CARRETERA : AUTOPISTA CADEREYTA - REYNOSA (MEX. 40 D)
TRAMO: X. CADEREYTA DE JUAREZ - X. LOS RAMONES

DEL KM: 34+985
AL KM: 69+481

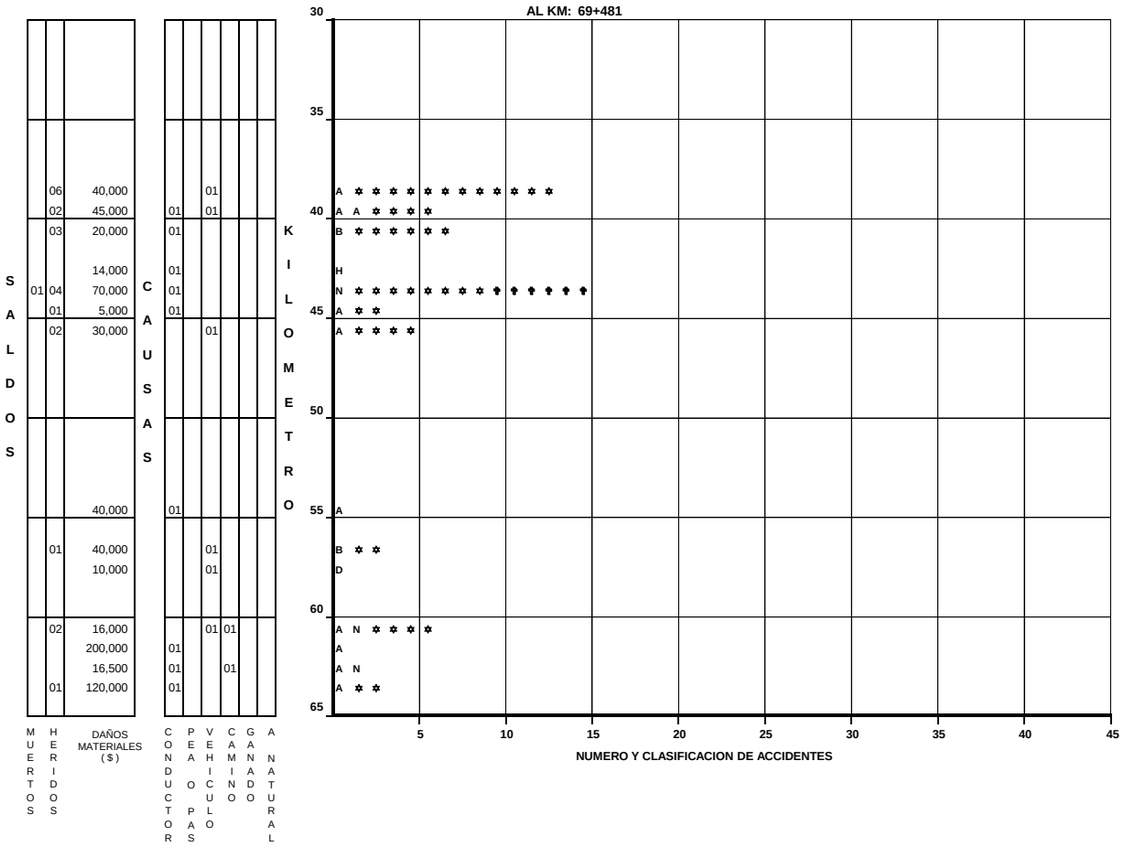

CARRETERA : AUTOPISTA CADEREYTA - REYNOSA (MEX. 40 D)
TRAMO: X. LOS RAMONES - X. LOS HERRERA

DEL KM: 69+481
AL KM: 97+530

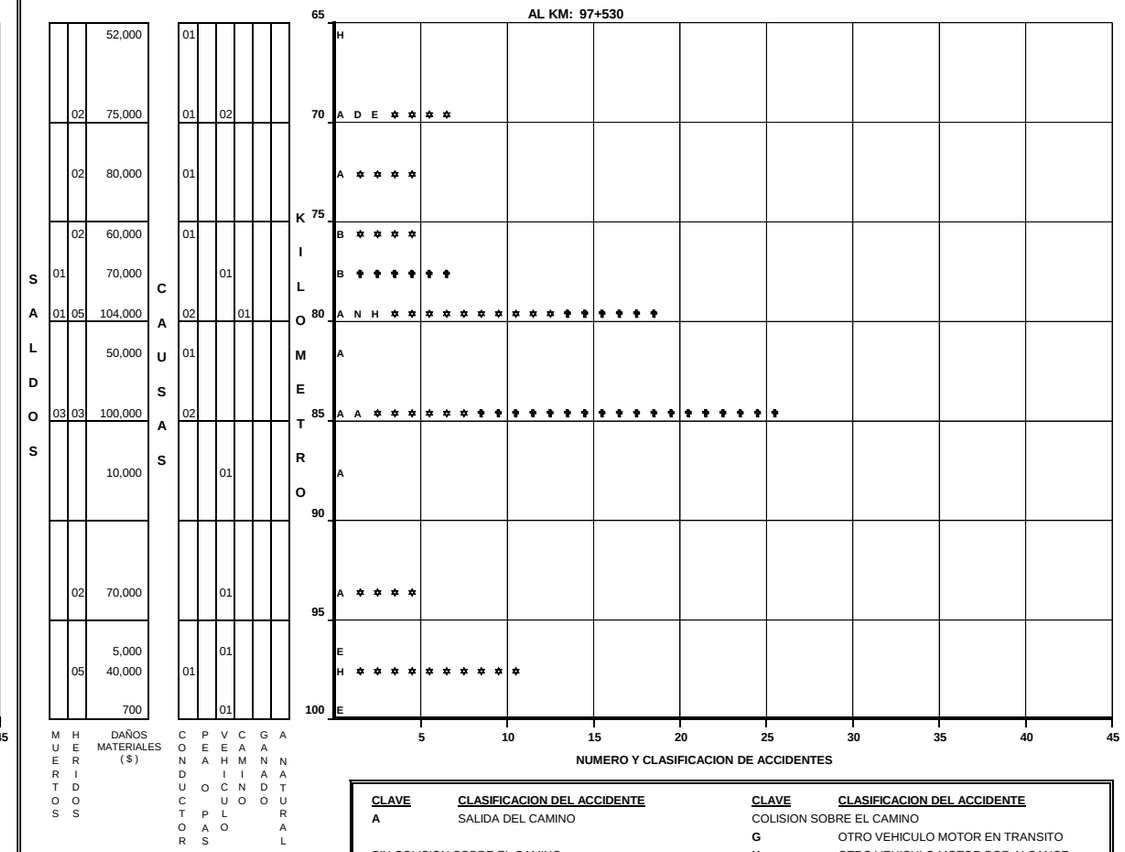

CLAVE	CLASIFICACION DEL ACCIDENTE	CLAVE	CLASIFICACION DEL ACCIDENTE
A	SALIDA DEL CAMINO	COLISION SOBRE EL CAMINO	
		G	OTRO VEHICULO MOTOR EN TRANSITO
SIN COLISION SOBRE EL CAMINO		H	OTRO VEHICULO MOTOR POR ALCANCE
B	VOLCADURA	J	VEHICULO MOTOR ESTACIONADO
C	CAIDA DE PASAJERO	K	FERROCARRIL
D	INCENDIO	L	BICICLETA
E	OTROS	M	ANIMAL
COLISION SOBRE EL CAMINO		N	OBJETO FIJO
F	PEATON (ATROPELLAMIENTO)	O	OTROS OBJETOS

ACCIDENTES EQUIVALENTES A DAÑOS MATERIALES
✝ UN MUERTO = 6 ACCIDENTES
✲ UN HERIDO = 2 ACCIDENTES

ACCIDENTES POR KILOMETRO
(2000)

CARRETERA : AUTOPISTA CADEREYTA - REYNOSA (MEX. 40 D)
TRAMO: X. LOS RAMONES - X. LOS HERRERAS

DEL KM: 97+530
AL KM: 118+660

KILOMETRO	MUERTOS	HERIDOS	DAÑOS MATERIALES ($)	CONDUCTOR	PEAS	VEHICULO	CAMINO	GANADO	NATURAL	CLAVES
100–105			3,000	01						A
105–110			115,000	01			01			N N
		03	20,000				01			A ✡ ✡ ✡ ✡ ✡ ✡
			15,000			01				E
110–115		04	2,000			01				B ✡ ✡ ✡ ✡ ✡ ✡ ✡ ✡ ✡
			120,000			02				N N
115–120			1,000			01				E
			14,000	01						H
120–125		01	170,000	01		01				A D ✡ ✡
125–130			260,000			02	01			A A E
		01	10,000					01		M ✡ ✡
		04	50,000			01				A ✡ ✡ ✡ ✡ ✡ ✡ ✡ ✡ ✡
130–135		01	30,000	01						A ✡ ✡

NUMERO Y CLASIFICACION DE ACCIDENTES

CARRETERA : AUTOPISTA CADEREYTA - REYNOSA (MEX. 40 D)
TRAMO: X. LOS HERRERAS - X.C. MONTERREY - REYNOSA

DEL KM: 118+660
AL KM: 167+544

KILOMETRO	MUERTOS	HERIDOS	DAÑOS MATERIALES ($)	CONDUCTOR	PEAS	VEHICULO	CAMINO	GANADO	NATURAL	CLAVES
135–140										
140–145		03	33,000				02			N N ✡ ✡ ✡ ✡ ✡ ✡
		02	100,000			01				A ✡ ✡ ✡ ✡
			2,000			01				A
			15,000				01			O
145–150		06	140,000	01		01				A A ✡ ✡ ✡ ✡ ✡ ✡ ✡ ✡ ✡ ✡ ✡ ✡
			50,000	01						N
			35,000			01				A
		01	60,000	01						A ✡ ✡
			60,200	01						H
150–155			40,000					01		M
		02	30,000			01				B ✡ ✡ ✡ ✡
155–160			31,000	01						G
160–165										
165–170										

NUMERO Y CLASIFICACION DE ACCIDENTES

CLAVE	CLASIFICACION DEL ACCIDENTE	CLAVE	CLASIFICACION DEL ACCIDENTE
A	SALIDA DEL CAMINO	COLISION SOBRE EL CAMINO	
		G	OTRO VEHICULO MOTOR EN TRANSITO
SIN COLISION SOBRE EL CAMINO		H	OTRO VEHICULO MOTOR POR ALCANCE
B	VOLCADURA	J	VEHICULO MOTOR ESTACIONADO
C	CAIDA DE PASAJERO	K	FERROCARRIL
D	INCENDIO	L	BICICLETA
E	OTROS	M	ANIMAL
COLISION SOBRE EL CAMINO		N	OBJETO FIJO
F	PEATON (ATROPELLAMIENTO)	O	OTROS OBJETOS

ACCIDENTES EQUIVALENTES A DAÑOS MATERIALES
✟ UN MUERTO = 6 ACCIDENTES
✡ UN HERIDO = 2 ACCIDENTES

ACCIDENTES POR KILOMETRO
(2000)

CARRETERA : ANILLO PERIFERICO (MEX. 40 D)
TRAMO: X. C. SALTILLO - MTY. - X. C. MTY. - NUEVO LAREDO

DEL KM: 0+000
AL KM: 37+650

KILOMETRO	MUERTOS	HERIDOS	DAÑOS MATERIALES ($)	CONDUCTOR	PEAO PASAJERO	VEHICULO	CAMINO	GANADO	A NATURAL
0			33,000				03		
5			71,500	01		01			
10	01		0	01				01	
			10,000						
			2,000			01			
15			77,000	01					
20									
25									
30			60,000	01					

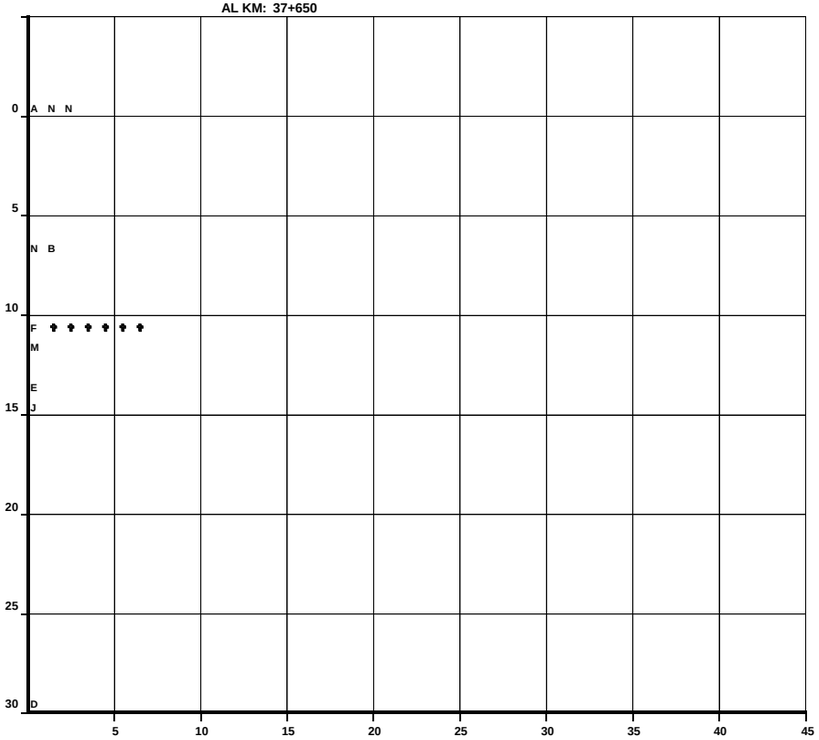

NUMERO Y CLASIFICACION DE ACCIDENTES

CARRETERA : ANILLO PERIFERICO (MEX. 40 D)
TRAMO: X. C. MTY. - NUEVO LAREDO - X. C. MTY. - REYNOSA

DEL KM: 37+650
AL KM: 69+420

KILOMETRO	MUERTOS	HERIDOS	DAÑOS MATERIALES ($)	CONDUCTOR	PEAO PASAJERO	VEHICULO	CAMINO	GANADO	A NATURAL
30									01
		01	5,000				01		
			45,000						
			5,000	01					
35		01	35,000				01		
			1,000				01		
			305,000	01			01		
40			22,000	01					
			200,000			01			
45									
50			40,000	01					
55	01		30,000	01					
		01	30,000	01					
60									
65			17,000	01					

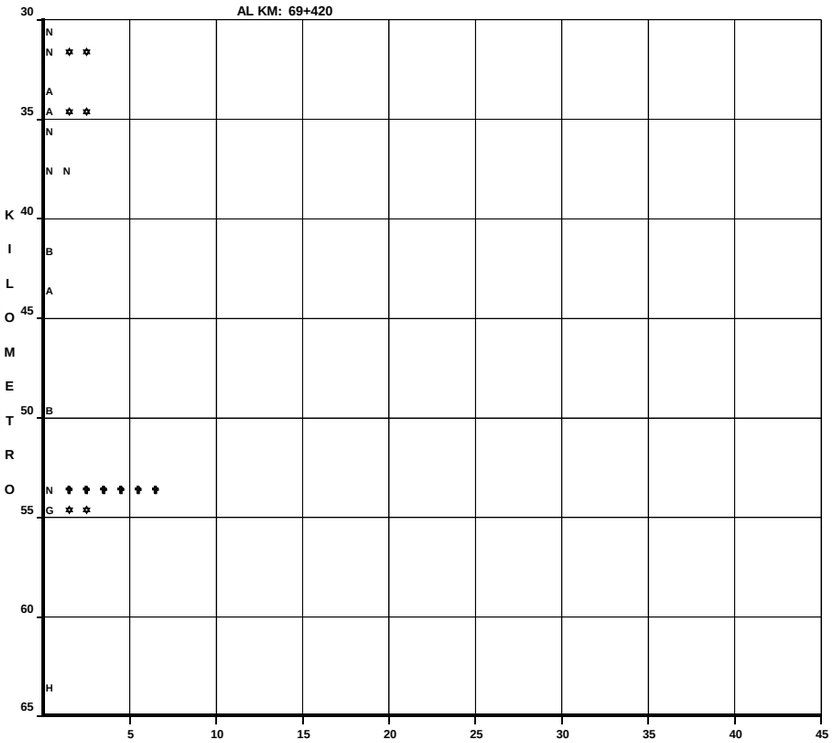

NUMERO Y CLASIFICACION DE ACCIDENTES

CLAVE	CLASIFICACION DEL ACCIDENTE	CLAVE	CLASIFICACION DEL ACCIDENTE
A	SALIDA DEL CAMINO	COLISION SOBRE EL CAMINO	
		G	OTRO VEHICULO MOTOR EN TRANSITO
SIN COLISION SOBRE EL CAMINO		H	OTRO VEHICULO MOTOR POR ALCANCE
B	VOLCADURA	J	VEHICULO MOTOR ESTACIONADO
C	CAIDA DE PASAJERO	K	FERROCARRIL
D	INCENDIO	L	BICICLETA
E	OTROS	M	ANIMAL
COLISION SOBRE EL CAMINO		N	OBJETO FIJO
F	PEATON (ATROPELLAMIENTO)	O	OTROS OBJETOS

ACCIDENTES EQUIVALENTES A DAÑOS MATERIALES
✝ UN MUERTO = 6 ACCIDENTES
✡ UN HERIDO = 2 ACCIDENTES

ACCIDENTES POR KILOMETRO
(2 0 0 0)

CARRETERA : ANILLO PERIFERICO (MEX. 40 D)
TRAMO: X. C. MTY. - REYNOSA -

DEL KM: 37+650
AL KM: 69+420

SALDOS: MUERTOS	HERIDOS	DAÑOS MATERIALES ($)	CAUSAS: CONDUCTOR	PEATON O PASAJERO	VEHICULO	CAMINO	GANADO	AGENTE NATURAL	KILOMETRO	NUMERO Y CLASIFICACION DE ACCIDENTES
	08	167,000	06						65	B N N N A A ✡ ✡ ✡ ✡ ✡ ✡ ✡ ✡ ✡ ✡ ✡ ✡ ✡ ✡ ✡ ✡
		20,000			01					A
									70	

NUMERO Y CLASIFICACION DE ACCIDENTES: 5 10 15 20 25 30 35 40 45

DEL KM:
AL KM:

SALDOS: MUERTOS	HERIDOS	DAÑOS MATERIALES ($)	CAUSAS: CONDUCTOR	PEATON O PASAJERO	VEHICULO	CAMINO	GANADO	AGENTE NATURAL	KILOMETRO	NUMERO Y CLASIFICACION DE ACCIDENTES

NUMERO Y CLASIFICACION DE ACCIDENTES: 5 10 15 20 25 30 35 40 45

CLAVE	CLASIFICACION DEL ACCIDENTE	CLAVE	CLASIFICACION DEL ACCIDENTE
A	SALIDA DEL CAMINO		COLISION SOBRE EL CAMINO
		G	OTRO VEHICULO MOTOR EN TRANSITO
	SIN COLISION SOBRE EL CAMINO	H	OTRO VEHICULO MOTOR POR ALCANCE
B	VOLCADURA	J	VEHICULO MOTOR ESTACIONADO
C	CAIDA DE PASAJERO	K	FERROCARRIL
D	INCENDIO	L	BICICLETA
E	OTROS	M	ANIMAL
	COLISION SOBRE EL CAMINO	N	OBJETO FIJO
F	PEATON (ATROPELLAMIENTO)	O	OTROS OBJETOS

ACCIDENTES EQUIVALENTES A DAÑOS MATERIALES
✞ UN MUERTO = 6 ACCIDENTES
✡ UN HERIDO = 2 ACCIDENTES

ACCIDENTES POR KILOMETRO
(2 0 0 0)

CARRETERA : RAMAL AL AEROPUERTO
TRAMO: X. C. MONTERREY - CD. MIER - AEROPUERTO

DEL KM: 0+000
AL KM: 5+000

SALDOS: MUERTOS	SALDOS: HERIDOS	SALDOS: DAÑOS MATERIALES ($)	CAUSAS: CONDUCTOR	CAUSAS: PEATON O PASAJERO	CAUSAS: VEHICULO	CAUSAS: CAMINO	CAUSAS: GANADO	CAUSAS: AGENTE NATURAL	KILOMETRO	NUMERO Y CLASIFICACION DE ACCIDENTES
	15	179,000	04			07			0	A A A G G G N N N N B ✡
		12,000	01							G
		70,000	01							N
		60,000	01							N
									5	

NUMERO Y CLASIFICACION DE ACCIDENTES: 5 10 15 20 25 30 35 40 45

DEL KM:
AL KM:

SALDOS: MUERTOS	SALDOS: HERIDOS	SALDOS: DAÑOS MATERIALES ($)	CAUSAS: CONDUCTOR	CAUSAS: PEATON O PASAJERO	CAUSAS: VEHICULO	CAUSAS: CAMINO	CAUSAS: GANADO	CAUSAS: AGENTE NATURAL	KILOMETRO	NUMERO Y CLASIFICACION DE ACCIDENTES

NUMERO Y CLASIFICACION DE ACCIDENTES: 5 10 15 20 25 30 35 40 45

CLAVE	CLASIFICACION DEL ACCIDENTE	CLAVE	CLASIFICACION DEL ACCIDENTE
A	SALIDA DEL CAMINO		COLISION SOBRE EL CAMINO
		G	OTRO VEHICULO MOTOR EN TRANSITO
	SIN COLISION SOBRE EL CAMINO	H	OTRO VEHICULO MOTOR POR ALCANCE
B	VOLCADURA	J	VEHICULO MOTOR ESTACIONADO
C	CAIDA DE PASAJERO	K	FERROCARRIL
D	INCENDIO	L	BICICLETA
E	OTROS	M	ANIMAL
	COLISION SOBRE EL CAMINO	N	OBJETO FIJO
F	PEATON (ATROPELLAMIENTO)	O	OTROS OBJETOS

ACCIDENTES EQUIVALENTES A DAÑOS MATERIALES
- ✞ UN MUERTO = 6 ACCIDENTES
- ✡ UN HERIDO = 2 ACCIDENTES

ACCIDENTES POR KILOMETRO
(2 0 0 0)

CARRETERA : AUTOPISTA MONTERREY - CADEREYTA (MEX. 40 D)
TRAMO: MONTERREY - CADEREYTA DE JIMENEZ

DEL KM: 14+000
AL KM: 32+985

KILOMETRO	SALDOS: MUERTOS	SALDOS: HERIDOS	SALDOS: DAÑOS MATERIALES ($)	CAUSAS: CONDUCTOR	CAUSAS: PEATON	CAUSAS: VEHICULO	CAUSAS: CAMINO	CAUSAS: GANADO	CAUSAS: NATURAL	NUMERO Y CLASIFICACION DE ACCIDENTES
10										
	02	09	241,000	03						N H H ✡ ✡ ✡ ✡ ✡ ✡ ✡ ✡ ✡ ✡ ✡ ✡ ✡ ✡ ✡ ✡ ✡ ✡ ✞ ✞ ✞ ✞ ✞ ✞ ✞ ✞ ✞ ✞ ✞ ✞
		06	25,000	01						A ✡ ✡ ✡ ✡ ✡ ✡ ✡ ✡ ✡ ✡ ✡ ✡
		01	10,000		01					F ✡ ✡
15			5,000				01			O
		02	20000				01			B ✡ ✡ ✡ ✡
			60,000	01						G
		02	10,000	01						H ✡ ✡ ✡ ✡
	01	02	30,000	01				01		F M ✡ ✡ ✡ ✡ ✞ ✞ ✞ ✞ ✞ ✞
20		13	72,200	03		01	01	01		G N H M O E ✡
		02	80,000					01		M ✡ ✡ ✡ ✡
			40,000			01				N
		01	40,000					01		M ✡ ✡
25										
		01	52,000	01			01			A B ✡ ✡
			32,000	01				02		A M M
			40,000	01						A
30										
		03	110,000	01						N ✡ ✡ ✡ ✡ ✡ ✡
			16,000	01						G
			15,500	01						G
35			55,000				01			H
40										
45										

5 10 15 20 25 30 35 40 45

NUMERO Y CLASIFICACION DE ACCIDENTES

DEL KM:
AL KM:

KILOMETRO	SALDOS: MUERTOS	SALDOS: HERIDOS	SALDOS: DAÑOS MATERIALES ($)	CAUSAS: CONDUCTOR	CAUSAS: PEATON	CAUSAS: VEHICULO	CAUSAS: CAMINO	CAUSAS: GANADO	CAUSAS: NATURAL	NUMERO Y CLASIFICACION DE ACCIDENTES

5 10 15 20 25 30 35 40 45

NUMERO Y CLASIFICACION DE ACCIDENTES

CLAVE	CLASIFICACION DEL ACCIDENTE	CLAVE	CLASIFICACION DEL ACCIDENTE
A	SALIDA DEL CAMINO		COLISION SOBRE EL CAMINO
		G	OTRO VEHICULO MOTOR EN TRANSITO
	SIN COLISION SOBRE EL CAMINO	H	OTRO VEHICULO MOTOR POR ALCANCE
B	VOLCADURA	J	VEHICULO MOTOR ESTACIONADO
C	CAIDA DE PASAJERO	K	FERROCARRIL
D	INCENDIO	L	BICICLETA
E	OTROS	M	ANIMAL
	COLISION SOBRE EL CAMINO	N	OBJETO FIJO
F	PEATON (ATROPELLAMIENTO)	O	OTROS OBJETOS

ACCIDENTES EQUIVALENTES A DAÑOS MATERIALES

✞ UN MUERTO = 6 ACCIDENTES

✡ UN HERIDO = 2 ACCIDENTES

CAUSANTE PRINCIPAL DEL ACCIDENTE (en porcentaje)
(2 0 0 0)

ESTADO: NUEVO LEON

CARRETERA TRAMO	CONDUCTOR	PEATON O PASAJERO	VEHICULO	CAMINO	IRRUPCION DE GANADO	AGENTE NATURAL
CD. VICTORIA - MONTERREY (MEX. 85) L.E. TAMPS./N.L. - MONTERREY	76.28	1.43	6.75	12.07	.82	2.66
MONTERREY - NVO. LAREDO (MEX. 85) MONTERREY - L.E. N.L./TAMPS.	74.52	.76	13.31	9.13	.76	1.52
SALTILLO - MONTERREY (MEX. 40) L.E. COAH./N.L. - MONTERREY	69.93	1.40	11.89	5.59	.00	11.19
MONTERREY - MONCLOVA (MEX. 53) MONTERREY - L.E. N.L./COAH.	76.70	1.94	12.62	7.77	.97	.00
MONTERREY - CD. MIER (MEX. 54) MONTERREY - L.E. N.L./TAMPS.	73.60	3.05	2.54	13.71	3.55	3.55
MONTERREY - REYNOSA (MEX. 40) MONTERREY - L.E. N.L./TAMPS.	73.44	.83	12.45	9.54	2.07	1.66
MATEHUALA - SALTILLO (MEX. 57) L.E. S.L.P./N.L. - L.E. N.L./COAH.	64.06	.23	7.60	11.52	5.30	11.29
LINARES - SAN ROBERTO (MEX. 58) "T" IZQ. MATEHUALA - SALTILLO - LINARES	50.00	1.92	19.23	25.00	.00	3.85
CADEREYTA - ALLENDE (MEX. 09) CADEREYTA - "T" C. CD. VICTORIA - MONTERREY	78.38	2.70	5.41	13.51	.00	.00
MONTEMORELOS - CHINA (MEX. 35)	85.71	.00	3.57	7.14	3.57	.00
LIBRAMIENTO NOROESTE (MEX. 40) "T" (SALTILLO - MTY.) - "T" (MTY. - NVO. LAREDO)	85.53	.66	4.61	7.24	.00	1.97
NVO. LAREDO - P. NEGRAS (MEX. 02) "T" NVO. LAREDO - L.E. N.L./COAH.	73.49	.00	12.05	3.61	9.64	1.20
AUTOP. MONTERREY - NVO. LAREDO (MEX. 85 D) "T" (MTY. - NVO. LAREDO) - "T" (MTY. - NVO. LAREDO)	53.27	.00	31.78	9.35	1.87	3.74
AUTOP. CADEREYTA - REYNOSA (MEX. 85 D) CADEREYTA - L.E. N.L./TAMPS.	43.28	.00	40.30	13.43	2.99	.00
ANILLO PERIFERICO (MEX. 40 D) "T" (SALTILLO - MTY.) - "T" (AUTOP. CAD. - REYNOSA)	43.33	13.33	6.67	20.00	10.00	6.67
RAMAL AEROPUERTO (MEX. 54)	50.00	.00	.00	50.00	.00	.00
AUTOP. MONTERREY - CADEREYTA (MEX. 40 D)	53.33	3.33	6.67	16.67	20.00	.00

TOTAL DE CAUSANTES PRINCIPALES DEL ACCIDENTE (en porcentaje) 2 0 0 0

ESTADO : NUEVO LEON	70.45	1.21	10.57	10.93	2.59	4.25

DATOS DEL LUGAR DEL ACCIDENTE Y CONTROL DEL TRANSITO
(2 0 0 0)

ESTADO: NUEVO LEON

CARRETERA Y TRAMO	ALINEAMIENTO VERTICAL				ALINEAMIENTO HORIZONTAL												CONTROL DE TRANSITO EXISTENTE												
	PENDIENTE	CIMA	COLUMPIO	A NIVEL	TANGENTE	CURVA ABIERTA	CURVA CERRADA	ENTRONQUE	PUENTE O TUNEL	INTERSECCION	CALLEJON	ACCESO PRIVADO	CRUCE FFCC	ZONA PORTUARIA	TRAMO EN CONSTRUCCION	OTRO	SEÑAL INFORMATIVA	SEÑAL PREVENTIVA	SEÑAL RESTRICTIVA	SEMAFORO	AGENTE O GUARDAVIA	BARRERA O ISLETA	RAYAS LATERALES	RAYA CENTRAL	VIBRADORES	ABANDERAMIENTO	BANDEREROS	OTRO CONTROL	SIN CONTROL
CD. VICTORIA - MONTERREY (MEX. 85) L.E. TAMPS./N.L. - MONTERREY	92	37	34	326	314	98	39	24	8	6							432	466	473		3	5	462	461	3	3	2	3	1
MONTERREY - NVO. LAREDO (MEX. 85) MONTERREY - L.E. N.L./TAMPS.	59	3	1	200	220	19	1	12	7	4							140	179	221	5		1	237	245		1	1	4	
SALTILLO - MONTERREY (MEX. 40) L.E. COAH./N.L. - MONTERREY	107	1	1	34	83	34	18	4	2	1						1	130	138	141			7	135	134		1	1	2	
MONTERREY - MONCLOVA (MEX. 53) MONTERREY - L.E. N.L./COAH.	14			89	89	5	5	2	2								87	90	102				95	98				1	
MONTERREY - CD. MIER (MEX. 54) MONTERREY - L.E. N.L./TAMPS.	28	7	3	159	162	14	7	2	8	2						2	161	166	191			1	172	188	1	1	1	1	
MONTERREY - REYNOSA (MEX. 40) MONTERREY - L.E. N.L./TAMPS.	60	14	6	161	204	10	7	4	2	13			1				164	189	222	13			198	216		2	2	1	
MATEHUALA - SALTILLO (MEX. 57) L.E. S.L.P./N.L. - L.E. N.L./COAH.	93	6	1	334	393	27	8	2	2			1				1	296	324	388	1		12	410	416	1	2			
LINARES - SAN ROBERTO (MEX. 58) "T" IZQ. MATEHUALA - SALTILLO - LINARES	27	8	7	10	11	12	29										42	49	49				44	45					
CADEREYTA - ALLENDE (MEX. 09) CADEREYTA - "T" C. CD. VICTORIA - MONTERREY	13	1	1	22	32		4	1									35	34	36				31	34					
MONTEMORELOS - CHINA (MEX. 35)	3		1	24	23	4	1										16	24	27				19	34					
LIBRAMIENTO NOROESTE (MEX. 40) "T" (SALTILLO - MTY.) - "T" (MTY. - NVO. LAREDO)	14			138	81	14	5	15	1	26			10				131	140	149	4			129	133	2			5	
NVO. LAREDO - P. NEGRAS (MEX. 02) "T" NVO. LAREDO - L.E. N.L./COAH.	13			70	52	6	19	4	1	1							29	26	57			8	56	75					
AUTOP. MONTERREY - NVO. LAREDO (MEX. 85 D) "T" (MTY. - NVO. LAREDO) - "T" (MTY. - NVO. LAREDO)	17	1		89	100	4	1	1	1								84	85	99			2	101	101	1		1	2	
AUTOP. CADEREYTA - REYNOSA (MEX. 85 D) CADEREYTA - L.E. N.L./TAMPS.	10			57	64	1	2										56	62	67			2	66	66					
ANILLO PERIFERICO (MEX. 40 D) "T" (SALTILLO - MTY.) - "T" (AUTOP. CAD. - REYNOSA)	12	2	1	15	12	6	9	2	1								28	27	28			2	29	29					
RAMAL AEROPUERTO (MEX. 54)	6		2	6	3	2	9										14	14	14			2	14	12					
AUTOP. MONTERREY - CADEREYTA (MEX. 40 D)	5			25	25	2	1	1	1								29	30	30			1	28	29					

TOTAL DATOS DEL LUGAR DEL ACCIDENTE Y CONTROL DEL TRANSITO (2 0 0 0)

ESTADO: NUEVO LEON	573	80	58	1 759	1 868	258	165	74	36	53		1	11			4	1 874	2 043	2 294	23	3	43	2 226	2 316	8	10	8	19	1

CIRCUNSTANCIAS QUE CONTRIBUYERON AL ACCIDENTE
(2 0 0 0)

ESTADO: NUEVO LEON

CARRETERA Y TRAMO	DEL CONDUCTOR O PEATON														DEL VEHICULO										DEL CAMINO							AGENTE NATURAL					
	IMPRUDENCIA O INTENCION	VELOCIDAD EXCESIVA	INVADIO CARRIL CONTRARIO	REBASO INDEBIDAMENTE	NO RESPETO LA SEÑAL DE ALTO	NO RESPETO SEMAFORO	NO CEDIO EL PASO	NO GUARDO DISTANCIA	VIRO INDEBIDAMENTE	MAL ESTACIONADO	ESTADO DE EBRIEDAD	BAJO EFECTOS DE DROGA	DORMITANDO	DESLUMBRAMIENTO	LLANTAS	FRENOS	DIRECCION	SUSPENSION	LUCES	EJES	TRANSMISION	MOTOR	SOBRECUPO O SOBRECARGA	EXCESO DE DIMENSIONES	IRRUPCION DE GANADO	DESPERFECTOS	FALTA DE SEÑALES	OBJETOS EN EL CAMINO	MOJADO	RESBALOSO	OTROS	LLUVIA	NIEVE O GRANIZO	NIEBLA O HUMO	TOLVANERA	VIENTOS FUERTES	OTROS
CD. VICTORIA - MONTERREY (MEX. 85) L.E. TAMPS./N.L. - MONTERREY	21	190	16	5	2		48	43	15	3	29		8		15	1	2	1	1	3	1	3	4	2	4			2	1	56		13					
MONTERREY - NVO. LAREDO (MEX. 85) MONTERREY - L.E. N.L./TAMPS.	9	77	22	10			15	33	10	1	8		13		13	3	2	2	3	6		5	1		2	1		4		19		3		1			
SALTILLO - MONTERREY (MEX. 40) L.E. COAH./N.L. - MONTERREY	5	73					2	9	5				8		5	1			2			3	5	1						8		2		14			
MONTERREY - MONCLOVA (MEX. 53) MONTERREY - L.E. N.L./COAH.	6	42	12	3			3	5	2	1	2		5		4	1	2			1			2	3	1	1		3	1	3							
MONTERREY - CD. MIER (MEX. 54) MONTERREY - L.E. N.L./TAMPS.	10	77	16	3	2		12	17	2		8		4		2							1	2		7			4		23		6		1			
MONTERREY - REYNOSA (MEX. 40) MONTERREY - L.E. N.L./TAMPS.	9	93	24	5	1	2	14	8	7		12		4		21			3		1		2	3		5			2		20	1	3	1				
MATEHUALA - SALTILLO (MEX. 57) L.E. S.L.P./N.L. - L.E. N.L./COAH.	18	137	23	4			19	36	9	2	1		30		18		4	3	1	1		1	2	3	23	2		7	2	37	2	15		8	26		
LINARES - SAN ROBERTO (MEX. 58) "T" IZQ. MATEHUALA - SALTILLO - LINARES	1	12	6	1			3	2	2							5		1		1	1	2							2	11				2			
CADEREYTA - ALLENDE (MEX. 09) CADEREYTA - "T" C. CD. VICTORIA - MONTERREY	1	10	6	2			5	2	2		2									1			1							5							
MONTEMORELOS - CHINA (MEX. 35)		14	3					1	1		4		1									1			1					2							
LIBRAMIENTO NOROESTE (MEX. 40) "T" (SALTILLO - MTY.) - "T" (MTY. - NVO. LAREDO)	4	37	15	5	10	4	30	17	4		3		2				2		1	2			2					1	1	9		1		1	1		
NVO. LAREDO - P. NEGRAS (MEX. 02) "T" NVO. LAREDO - L.E. N.L./COAH.	4	34	4	4			1	4	6		2		2		3			1	1	1		1	3		8					3				1			
AUTOP. MONTERREY - NVO. LAREDO (MEX. 85 D) "T" (MTY. - NVO. LAREDO) - "T" (MTY. - NVO. LAREDO)	2	37		2				5	3				8		25	1	2			1		5			2		1	2		7		2		2			
AUTOP. CADEREYTA - REYNOSA (MEX. 85 D) CADEREYTA - L.E. N.L./TAMPS.	1	20	1					3					4		23						1	2	1		2			1		8							
ANILLO PERIFERICO (MEX. 40 D) "T" (SALTILLO - MTY.) - "T" (AUTOP. CAD. - REYNOSA)		14					1	1	1						1								1		3					6		1		1			
RAMAL AEROPUERTO (MEX. 54)		5							2																					7							
AUTOP. MONTERREY - CADEREYTA (MEX. 40 D)	2	9	2					2	1		1				1			1							6			2		3							

TOTAL DE CIRCUNSTANCIAS QUE CONTRIBUYERON AL ACCIDENTE (2 0 0 0)

ESTADO: NUEVO LEON	93	881	150	44	15	6	153	188	72	7	72		89		131	12	14	12	9	18	3	26	27	9	64	4	1	28	7	227	3	46	1	31	27		

ACCIDENTES POR TIPO DE VEHICULO
(2 0 0 0)

ESTADO: NUEVO LEON

CARRETERA Y TRAMO	# DE ACC.	ACCIDENTES POR TIPO DE VEHICULO																							
		A	A-A	A-B	A-C	A-B-C	B	B-B	B-C	C	C-C	A-M	A-O	A-B-O	A-C-O	A-M-O	B-M	B-O	C-M	C-O	M	M-M	M-O	O	O-O
CD. VICTORIA - MONTERREY	489	204	138	13	33	6	5		1	49	4	3	15		3	1		1	2	2	2			1	6
MONTERREY - NVO. LAREDO	263	73	25	6	33	5		1	2	65	37	2	5		1					3				1	4
SALTILLO - MONTERREY	143	43	4	2	13	5	1		6	47	15		3							3				1	
MONTERREY - MONCLOVA	103	32	11		17		1	1	1	34	4		2												
MONTERREY - CD. MIER	197	77	52	8	20		1			18	2	4	5	2	1			1		1	1			3	1
MONTERREY - REYNOSA	241	77	49	5	24					56	10		6		4	1	1		1	1	1		2	3	
MATEHUALA - SALTILLO	434	120	32	7	37		5	1	8	135	64		11		7					4	1		1		1
LINARES - SAN ROBERTO	52	19	4		5					17	3	1	3												
CADEREYTA - ALLENDE	37	7	15		6					4	1		3		1										
MONTEMORELOS - CHINA	28	13	9							2													2	1	1
LIBRAMIENTO NOROESTE	152	15	19	2	41	1	1		2	28	24		7		6					5			1		
NVO. LAREDO - P. NEGRAS	83	21	4		9		1			34	12	1	1												
AUTOP. MONTERREY - NVO. LAREDO	107	75	12		5		2		1	8	1		2											1	
AUTOP. CADEREYTA - REYNOSA	67	55	3		3					5	1														
ANILLO PERIFERICO	30	21	4				1			3															1
RAMAL AEROPUERTO (MEX. 54)	14	10	2				1			1															
AUTOP. MONTERREY - CADEREYTA (MEX. 40 D)	30	15	9		2					2			1											1	

TOTAL DE ACCIDENTES POR TIPO DE VEHICULO (2 0 0 0)

ESTADO: NUEVO LEON

TOTALES	2 470	877	392	43	248	17	19	3	21	508	178	11	64	2	23	2	1	2	3	19	5		6	12	14
PORCENTAJES	100.00	35.51	15.87	1.74	10.04	0.69	0.77	0.12	0.85	20.57	7.21	0.45	2.59	0.08	0.93	0.08	0.04	0.08	0.12	0.77	0.20	0.00	0.24	0.49	0.57

TIPO DE VEHICULO

A.- AUTOMOVIL Y PICK-UP
B.- AUTOBUSES
C.- CAMION SENCILLO Y COMBINADO
M.- MOTOCICLETAS Y BICICLETAS
O.- OTROS (MAQ. AGRICOLA, DE CONST, TREN, VEH. FUGADOS DEL SITIO)

TIPO DE VEHICULOS INVOLUCRADOS
(2 0 0 0)

ESTADO: NUEVO LEON

CARRETERA Y TRAMO	TIPO DE VEHICULOS INVOLUCRADOS																																															TOTAL DE VEH.
	A	A-A		A-B		A-C		A-B-C			B	B-B		B-C		C	C-C		A-M		A-O		A-B-O			A-C-O			A-M-O			B-M		B-O		C-M		C-O		M	M-M		M-O		O	O-O		
CD. VICTORIA - MONTERREY	204	138	163	13	15	33	34	6	6	6	5			1	1	49	4	4	3	3	15	16				3	3	3	1	1	1			1	1	2	2	2	2	2					1	6	6	756
MONTERREY - NVO. LAREDO	73	25	25	6	6	33	42	5	5	5		1	1	2	2	65	37	37	2	2	5	5				1	2	2										3	4						1	4	4	405
SALTILLO - MONTERREY	82	24	24	4	4	13	13	5	10	10	1			6	6	47	15	19			3	3																3	3						1			296
MONTERREY - MONCLOVA	31	11	11			17	18				1	1	1	1	1	34	4	4			2	2																										139
MONTERREY - CD. MIER	75	52	67	8	8	20	20				1					18	2	2	4	5	5	6	2	2	2	1	1	1						1	1			1	1	1					3	1		311
MONTERREY - REYNOSA	77	49	53	5	5	24	25									56	10	11			6	7				3	4	4	1	1	1	1	1			1	1	1	1	1					3	1	1	354
MATEHUALA - SALTILLO	120	32	34	7	7	37	44				5	1	1	8	9	135	64	77			11	11				7	8	8										4	5	1			1	1	1	1	1	641
LINARES - SAN ROBERTO	19	4	4			5	5									17	3	3	1	1	3	3																										68
CADEREYTA - ALLENDE	7	15	16			6	6									4	1	1			3	3				1	2	1																				66
MONTEMORELOS - CHINA	13	9	9													2																											2	2	1	1	1	40
LIBRAMIENTO NOROESTE	15	19	20	2	2	41	48				1			2	2	28	24	26			7	9				6	7	6										5	5				1	1				277
NVO. LAREDO - P. NEGRAS	21	4	4			9	10				1					34	12	5	1	1	1	1																										104
AUTOP. MONTERREY - NVO. LAREDO	75	12	12			5	5				2			1	1	8	1	2			2	2																							1			129
AUTOP. CADEREYTA - REYNOSA	55	3	3			3	3									5	1	1																														74
ANILLO PERIFERICO	21	4	5								1					3																														1	1	36
RAMAL AEROPUERTO (MEX. 54)	10	2	3								1					1																																17
AUTOP. MONTERREY - CADEREYTA (MEX. 40 D)	15	9	14			2	2									2					1	1																							1			47

TOTAL DE TIPO DE VEHICULOS INVOLUCRADOS (2 0 0 0)

ESTADO: NUEVO LEON

TOTALES	898	412	467	45	47	248	275	16	21	21	19	3	3	21	22	508	178	192	11	12	64	69	2	2	2	22	27	25	2	2	2	1	1	2	2	3	3	19	21	5			4	4	13	15	14	3 760
	898	879		92		523		58			19	6		43		508	370		23		133		6			74			6			2		4		6		40		5			8		13	29		3 760

TIPO DE VEHICULO	TOTAL DE VEHICULOS	PORCENTAJE %
A	2187	58%
B	119	3%
C	1245	33%
M	27	1%
O	167	4%
T	3745	100%

TIPO DE VEHICULO
A.- AUTOMOVIL Y PICK-UP
B.- AUTOBUSES
C.- CAMION SENCILLO Y COMBINADO
M.- MOTOCICLETAS Y BICICLETAS
O.- OTROS (MAQ. AGRICOLA, DE CONST, TREN, VEH. FUGADOS DEL SITIO)

RESUMEN DE ACCIDENTES DE TRANSITO 2000

RED DE CARRETERA FEDERAL LIBRE Y DE CUOTA

ESTADO: NUEVO LEON

CLASIFICACION	LONGITUD (km)	ACCIDENTES	HERIDOS	MUERTOS	DAÑOS MATERIALES (MILLONES $)	VEH/km (MILLONES)	INDICE DE ACCIDENTES (A)
LIBRE	1,250.160	2,236	1,439	155	108.334	3,213.247	0.696
CUOTA	373.500	234	257	31	11.470	608.390	0.385
RESUMEN DEL ESTADO	1,623.660	2,470	1,696	186	119.804	3,821.637	0.646

NOTA:

(A) INDICE DE ACCIDENTES POR MILLON DE VEHICULOS - KILOMETRO