ESTADISTICA

ACCIDENTES DE TRANSITO

(2000)

ESTADO DE

QUERETARO

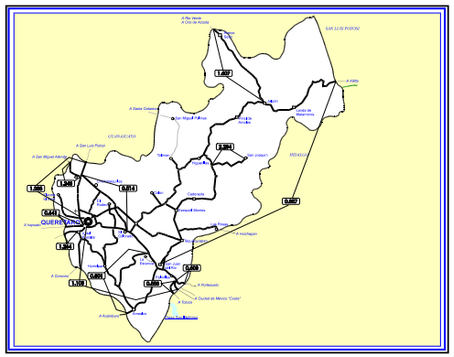

INFORMACION GENERAL

ESTADO: QUERETARO

- ***SUPERFICIE*** — ***11,769*** ***km^2.***
- ***POBLACIÓN (2000)*** — ***1,402,010*** ***HABITANTES***
  - ***677,254*** ***HOMBRES***
  - ***724,756*** ***MUJERES***
- ***DENSIDAD DE POBLACIÓN (2000)*** — ***119.13*** ***HAB./km^2.***
- ***VEHÍCULOS REGISTRADOS (2000)*** — ***200,132*** ***VEHICULOS***
- ***HABITANTES POR VEHÍCULO (2000)*** — ***7.01*** ***HAB./VEH.***
- ***INDICE DE MOTORIZACIÓN (2000)*** — ***0.14*** ***VEH./HAB.***

- ***LONGITUD Y TIPO DE SUPERFICIE DE LA RED CARRETERA (km.)***

CONCEPTO	PAVIMENTADA			REVESTIDA	TERRACERIA	TOTAL
	UN CARRIL	DOS CARRILES	CUATRO O MAS CARRILES			
Federal libre		448.32	5.16			453.48
Federal cuota			120.85			120.85
Estatal libre		726.07	31.30	58.41		815.78
Estatal cuota						-
Rural		78.75		1,700.95		1,779.70
Brechas						-
						3,169.81

- ***UTILIZACION DE LAS CARRETERAS***

RANGOS DE VOLUMEN EN TDPA	FEDERAL LIBRE AFORADA		ESTATAL LIBRE AFORADA		FEDERAL Y/O ESTATAL CUOTA AFORADA	
	LONGITUD	PORCENTAJE	LONGITUD	PORCENTAJE	LONGITUD	PORCENTAJE
1 - 2,000	228.61	56.41	104.41	34.29	0.00	0.00
2,001 - 5,000	90.38	22.30	166.70	54.75	0.00	0.00
5,001 - 10,000	36.50	9.01	28.30	9.30	0.00	0.00
10,001 - MAS	49.81	12.29	5.05	1.66	74.48	100.00
TOTAL	405.30	100.00	304.46	100.00	74.48	100.00

NOTA:

TDPA.- TRANSITO DIARIO PROMEDIO ANUAL

INDICE DE ACCIDENTES
POR MILLON DE VEHICULOS-KILOMETRO

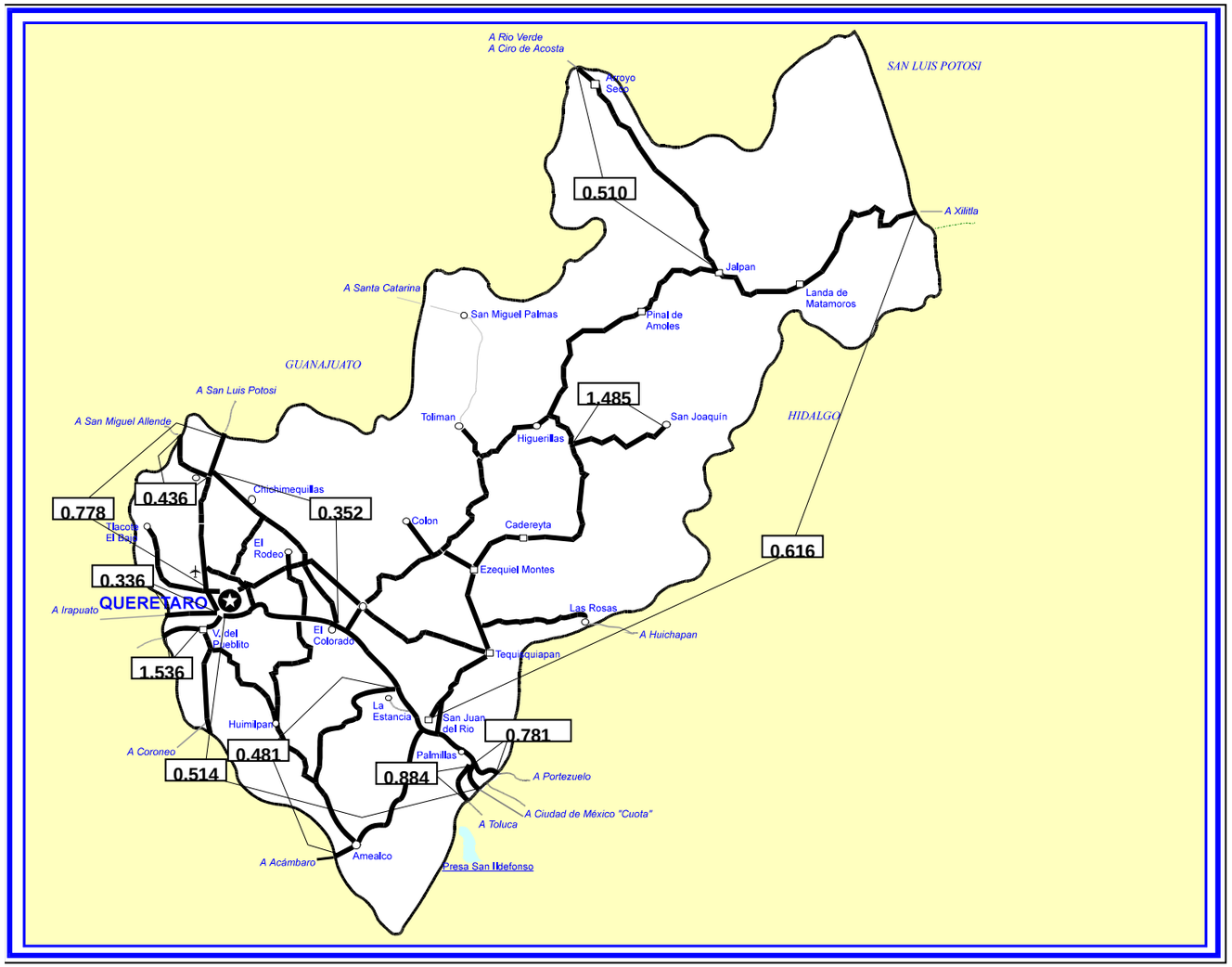

INDICE DE ACCIDENTES EN EL ESTADO

$$\overline{I}^{A}_{V-km} = 0.522$$

ESTADO DE QUERETARO

ACCIDENTES DE TRANSITO

(2 0 0 0)

ESTADO: QUERETARO

CARRETERA Y TRAMO	LONGITUD	VEH-km MILLONES	# DE ACCIDENTES				SALDOS			INDICES POR 10^6 DE VEH-KM		INDICES POR 10^5 DE VEH-KM		
			TOTAL	CON MUERTOS	SOLO CON HERIDOS	EQUIVALENTES (1)	MUERTOS	HERIDOS	DAÑOS MATERIALES (MILLONES $)	ACCIDENTES	PELIGROSIDAD	ACCIDENTES MORTALES	MUERTOS	HERIDOS
MEXICO - QUERETARO (MEX-57) CASETA DE COBRO PALMILLAS - QUERETARO	63.60	865.59	445	28	62	971	35	158	14.188	0.514	1.122	0.003	0.004	0.018
QUERETARO - SAN LUIS POTOSI (MEX-57) "T" IZQ. JURICA - LIM. EDOS. QRO./GTO.	27.70	219.99	96	8	25	202	4	41	3.656	0.436	0.918	0.004	0.002	0.019
QUERETARO - IRAPUATO (LIBRE) (MEX-45) "T" IZQ. CORONEO - LIM. EDOS. QRO./GTO.	6.50	26.69	41	2	13	109	2	28	1.071	1.536	4.085	0.007	0.007	0.105
QUERETARO - IRAPUATO (CUOTA) (MEX-45D) QUERETARO - LIM. EDOS. QRO./GTO.	9.10	59.56	20	1	5	44	1	9	0.486	0.336	0.739	0.002	0.002	0.015
SAN JUAN DEL RIO - XILITLA (MEX-120) "T" IZQ. SAN PEDRO - LIM. EDOS. QRO./S.L.P.	232.30	150.85	93	11	19	293	17	49	2.881	0.616	1.942	0.007	0.011	0.032
LA NORIA - ACAMBARO (MEX-120) "T" CARR.(MEX.-QRO.) - LIM. EDOS. QRO./MICH.	39.20	39.53	19	1	5	33	1	4	0.926	0.481	0.835	0.003	0.003	0.010
TANQUE BLANCO - SAN MIGUEL DE ALLENDE "T" CARR.(QRO.-S.L.P.) - LIM. EDOS. QRO./GTO.	7.90	10.29	8	0	4	18	0	5	0.506	0.778	1.750	0.000	0.000	0.049
JALPAN - RIO VERDE (MEX-69) "T" CARR.(S.J.R.-XIL.) - LIM. EDOS. QRO./S.L.P.	52.30	13.73	7	1	3	9	0	1	0.156	0.510	0.655	0.007	0.000	0.007
TOLUCA - PALMILLAS (MEX-55) LIM. EDOS. MEX./QRO. - "T" CARR.(MEX.-QRO.)	3.40	5.66	5	0		5	0	0	0.333	0.884	0.884	0.000	0.000	0.000
PORTEZUELO - PALMILLAS (MEX45) LIM. EDOS. HGO./QRO. - "T" CARR.(MEX.-QRO.)	11.20	19.21	15	1	1	21	1	0	0.535	0.781	1.093	0.005	0.005	0.000
LIBRAMIENTO NORESTE DE QUERETARO "T" CARR.(MEX.-QRO.) - "T" CARR.(QRO.-S.L.P.)	37.50	91.02	32	4	5	112	8	16	1.961	0.352	1.230	0.004	0.009	0.018
RAMAL A SAN JOAQUIN "T" CARR.(S.J.R.-XIL.) - SAN JOAQUIN	31.80	3.37	5	1		9	0	2	0.063	1.485	2.674	0.030	0.000	0.059

TOTAL DE ACCIDENTES DE TRANSITO 2000

ESTADO: QUERETARO	522.50	1,505.49	786	58	142	1,826	69	313	26.761	.522	1.213	.004	.005	.021

NOTA:

(1) ACCIDENTES EQUIVALENTES
UN MUERTO = 6 ACCIDENTES
UN HERIDO = 2 ACCIDENTES

ACCIDENTES Y SALDOS POR MES

(2 0 0 0)

ESTADO: QUERETARO

CARRETERA Y TRAMO	SALDOS	ENERO	FEBRERO	MARZO	ABRIL	MAYO	JUNIO	JULIO	AGOSTO	SEPTIEMBRE	OCTUBRE	NOVIEMBRE	DICIEMBRE
MEXICO - QUERETARO (MEX-57) C. DE C. PALMILLAS-QUERETARO	# ACCIDENTES	47	36	41	55	32	37	35	44	44	18	32	24
	# MUERTOS	4	3	3	10	1	1	2	5	2	1	2	1
	# HERIDOS	15	13	18	26	10	10	24	5	10	18	9	
	DAÑOS MATERIALES (MILLONES $)	1.5104	1.4451	1.2513	1.1175	1.317	1.157	1.172	1.1507	2.265	0.73	0.6305	0.441
QUERETARO - SAN LUIS POTOSI (MEX-57) "T" IZQ. JURICA - LIM. EDOS. QRO./GTO.	# ACCIDENTES	8	11	10	8	7	6	9	5	8	7	8	9
	# MUERTOS	1	1		1							1	
	# HERIDOS	4	2	3	8	2	5	1	3	1	2	4	6
	DAÑOS MATERIALES (MILLONES $)	0.290	0.350	0.423	0.245	0.273	0.118	0.227	0.084	0.614	0.422	0.400	0.212
QUERETARO - IRAPUATO (LIBRE) (MEX-45) "T" IZQ. CORONEO - LIM. EDOS. QRO./GTO.	# ACCIDENTES	1	2	7	1	2	3			9	3	7	6
	# MUERTOS			1			1						
	# HERIDOS			12			5			6	1	3	1
	DAÑOS MATERIALES (MILLONES $)	0.015	0.011	0.32205	0.0082	0.03	0.0473			0.264	0.0711	0.2056	0.0965
QUERETARO - IRAPUATO (CUOTA) (MEX-45D) QUERETARO - LIM. EDOS. QRO./GTO.	# ACCIDENTES	1	1	2	1	2			1	3	1	3	5
	# MUERTOS			1									
	# HERIDOS					1			3			2	3
	DAÑOS MATERIALES (MILLONES $)	0.035		0.041	0.0217	0.13			0.02	0.027	0.06	0.0481	0.103
SAN JUAN DEL RIO - XILITLA (MEX-120) "T" IZQ. SAN PEDRO - LIM. EDOS. QRO./S.L.P.	# ACCIDENTES	9	6	11	7	7	15	8	4	11	3	10	2
	# MUERTOS	3	3	1	2		1		1	6			
	# HERIDOS	7	5	4	3		11	2	6	7		3	1
	DAÑOS MATERIALES (MILLONES $)	0.237	0.163	0.304	0.34	0.3165	0.573	0.1435	0.062	0.4	0.0361	0.244	0.062
LA NORIA - ACAMBARO (MEX-120) "T" CARR. (MEX.-QRO.) - LIM. EDOS. QRO./GTO.	# ACCIDENTES	2	2	1	2			2	1	3	1		5
	# MUERTOS		1										
	# HERIDOS	1						1		1			1
	DAÑOS MATERIALES (MILLONES $)	0.05	0.0405	0.007	0.029			0.054	0.02	0.63	0.01		0.0855
TANQUE BLANCO - SAN MIGUEL DE ALLENDE (MEX-111) "T" CARR. (QRO.-S.L.P.) - LIM. EDOS. QRO./GTO.	# ACCIDENTES	1	1		1	1		1	1			1	1
	# MUERTOS												
	# HERIDOS		1			1						3	
	DAÑOS MATERIALES (MILLONES $)	0.007	0.0106		0.05			0.016	0.4			0.016	0.006
JALPAN - RIO VERDE (MEX-69) "T" CARR.(S.J.R.-XIL.) - LIM. EDOS. QRO./S.L.P.	# ACCIDENTES			2	1	1	1	1	1				
	# MUERTOS												
	# HERIDOS							1					
	DAÑOS MATERIALES (MILLONES $)			0.04	0.0015	0.028	0.0365	0.02	0.03				
TOLUCA - PALMILLAS (MEX-55) LIM. EDOS. MEX./QRO. - "T" CARR. (MEX.-QRO.)	# ACCIDENTES		1	2					2				
	# MUERTOS												
	# HERIDOS												
	DAÑOS MATERIALES (MILLONES $)		0.015	0.108					0.210				

ACCIDENTES Y SALDOS POR MES
(2 0 0 0)

ESTADO: QUERETARO

CARRETERA Y TRAMO	SALDOS	ENERO	FEBRERO	MARZO	ABRIL	MAYO	JUNIO	JULIO	AGOSTO	SEPTIEMBRE	OCTUBRE	NOVIEMBRE	DICIEMBRE
PORTEZUELO - PALMILLAS (MEX-45) LIM. EDOS. HGO./QRO. - "T" CARR. (MEX.-QRO.)	# ACCIDENTES	1	2	1	2	4			5				
	# MUERTOS					1							
	# HERIDOS												
	DAÑOS MATERIALES (MILLONES $)	0.03	0.11	0.18	0.032	0.0283			0.155				
LIBRAMIENTO NORESTE DE QUERETARO (MEX-57D) "T" CARR.(MEX.-QRO.) - "T" CARR.(QRO./S.L.P.)	# ACCIDENTES	3	3	4	2	4		3	5	5	1	2	
	# MUERTOS				5	1		0	1	1			
	# HERIDOS	2		2	5			0	6	1			
	DAÑOS MATERIALES (MILLONES $)	0.105	0.2425	0.194	0.2306	0.0293		0.173	0.1983	0.378	0.06	0.35	
RAMAL A SAN JOAQUIN (MEX-120) "T" CARR.(S.J.R.-XIL.) - SAN JOAQUIN	# ACCIDENTES			2		2			1				
	# MUERTOS												
	# HERIDOS			1		1							
	DAÑOS MATERIALES (MILLONES $)			0.019		0.035			0.009				

TOTAL DE ACCIDENTES Y SALDOS POR MES (2 0 0 0)

ESTADO: QUERETARO	# ACCIDENTES	73	65	83	80	62	62	59	70	83	34	63	52
	# MUERTOS	8	8	6	18	3	3	2	7	9	1	3	1
	# HERIDOS	29	21	40	42	15	31	29	23	26	21	24	12
	DAÑOS MATERIALES (MILLONES $)	2.2794	2.3875	2.88935	2.0757	2.1866	1.9318	1.805	2.3391	4.5775	1.3887	1.8944	1.0057

ACCIDENTES POR DIA DE LA SEMANA Y CONDICIONES DE LUZ
(2 0 0 0)

ESTADO: QUERETARO

CARRETERA Y TRAMO	ACCIDENTES	DIA DE LA SEMANA							CONDICIONES DE LUZ			
		LUNES	MARTES	MIERCOLES	JUEVES	VIERNES	SABADO	DOMINGO	DE DIA	CREPUSCULO	DE NOCHE	ALUMBRADO PUBLICO
MEXICO - QUERETARO (MEX-57) CASETA DE COBRO PALMILLAS - QUERETARO	# DE ACC.	56	55	53	71	59	100	51	262	41	142	
	# DE ACC. MORTALES	4	2	9	2	2	5	4	14	4	10	
QUERETARO - SAN LUIS POTOSI (MEX-57) "T" IZQ. JURICA - LIM. DE EDOS. QRO./GTO.	# DE ACC.	14	19	10	12	13	13	15	68	12	16	
	# DE ACC. MORTALES	1			2	2	1	2	4		3	
QUERETARO - IRAPUATO (LIBRE) (MEX-45) "T" IZQ. CORONEO - LIM. DE EDOS. QRO./GTO.	# DE ACC.	6	6	7	7	7	5	3	18	6	17	
	# DE ACC. MORTALES			1	1				1		1	
QUERETARO - IRAPUATO (CUOTA) (MEX-45D) QUERETARO - LIM. DE EDOS. QRO./GTO.	# DE ACC.	6	4		2	4	2	2	14		6	
	# DE ACC. MORTALES		1								1	
SAN JUAN DEL RIO - XILITLA (MEX-120) "T" IZQ. SAN PEDRO - LIM. DE EDOS. QRO./S.L.P.	# DE ACC.	15	10	8	12	16	19	13	51	6	36	
	# DE ACC. MORTALES	2	1	1	2	1	2	2	6		5	
LA NORIA - ACAMBARO (MEX-120) "T" CARR. (MEX.-QRO.) - LIM. DE EDOS. QRO./MICH.	# DE ACC.	5	5	1	2	3	2	1	9	3	7	
	# DE ACC. MORTALES						1				1	
TANQUE BLANCO - SAN MIGUEL DE ALLENDE (MEX-111) "T" CARR. (QRO.-S.L.P.) - LIM. DE EDOS. QRO./GTO.	# DE ACC.	2	1	1	1	1	1	1	6	1	1	
	# DE ACC. MORTALES											
JALPAN - RIO VERDE (MEX-69) "T" CARR. (S.J.R.-XIL.) - LIM. DE EDOS. QRO./S.L.P.	# DE ACC.		2		3	2			5	1	1	
	# DE ACC. MORTALES					1			1			
TOLUCA - PALMILLAS (MEX-55) LIM. DE EDOS. MEX./QRO. - "T" CARR. (MEX.-QRO.)	# DE ACC.		3	1				1	3		2	
	# DE ACC. MORTALES											
PORTEZUELO - PALMILLAS (MEX-45) LIM. DE EDOS. HGO./QRO. - "T" CARR. (MEX.-QRO.)	# DE ACC.	3	3	1	1	3	4		12		3	
	# DE ACC. MORTALES						1		1			
LIBRAMIENTO NORESTE DE QUEREYTARO (MEX-57D) "T" CARR. (MEX.-QRO.) - "T" CARR. (QRO.-S.L.P.)	# DE ACC.	5	1	7	4	6	5	4	21		11	
	# DE ACC. MORTALES				2		2		1		3	
RAMAL A SAN JOAQUIN "T" CARR. (S.J.R.-XIL.) - SAN JOAQUIN	# DE ACC.				1	1	1	2	3		2	
	# DE ACC. MORTALES				1				1			

TOTAL DE ACCIDENTES POR DIA DE LA SEMANA Y CONDICIONES DE LUZ (2 0 0 0)

ESTADO	ACCIDENTES	DIA DE LA SEMANA							CONDICIONES DE LUZ			
		LUNES	MARTES	MIERCOLES	JUEVES	VIERNES	SABADO	DOMINGO	DE DIA	CREPUSCULO	DE NOCHE	ALUMBRADO PUBLICO
ESTADO: QUERETARO	# DE ACC.	112	109	89	116	115	152	93	472	70	244	0
	# DE ACC. MORTALES	7	4	11	10	6	12	8	29	4	24	0

ACCIDENTES EN PERIODOS FESTIVOS
(2 0 0 0)

ESTADO: QUERETARO

CARRETERA Y TRAMO	SALDOS	AÑO NUEVO 311299 AL 030100	5 DE FEBRERO 040200 AL 070200	21 DE MARZO 170300 AL 220300	SEMANA SANTA 100400 AL 220400	DIA DEL TRABAJO 280400 AL 020500	5 DE MAYO 040500 AL 080500	DIA DE LA INDEPENDENCIA 150900 AL 180900	DIA DE MUERTOS 011100 AL 061100	DIA DE LA REVOLUCION 181100 AL 211100	NAVIDAD 231200 AL 261200
MEXICO - QUERETARO (MEX-57) C. DE C. PALMILLAS-QUERETARO	# ACCIDENTES	4	4	7	22	4	9	7	7	3	2
	# MUERTOS				3						
	# HERIDOS		3	7	8		4		2		
	DAÑOS MATERIALES (MILLONES $)	0.116	0.0485	0.174	0.4907	0.135	0.3758	0.235	0.168	0.08	0.04
QUERETARO - SAN LUIS POTOSI (MEX-57) "T" IZQ. JURICA - LIM. EDOS. QRO./GTO.	# ACCIDENTES	1	4	2	5	3	3	1	6	1	2
	# MUERTOS		1						1		
	# HERIDOS			1	5	1	1		3	1	1
	DAÑOS MATERIALES (MILLONES $)		0.085	0.03	0.167	0.121	0.093	0.012	0.2102	0.03	0.0757
QUERETARO - IRAPUATO (LIBRE) (MEX-45) "T" IZQ. CORONEO - LIM. EDOS. QRO./GTO.	# ACCIDENTES			3	1				1		1
	# MUERTOS										
	# HERIDOS			1							
	DAÑOS MATERIALES (MILLONES $)			0.077	0.0082				0.05		0.01
QUERETARO - IRAPUATO (CUOTA) (MEX-45D) QUERETARO - LIM. EDOS. QRO./GTO.	# ACCIDENTES			1	1			1	1	1	
	# MUERTOS										
	# HERIDOS								1		
	DAÑOS MATERIALES (MILLONES $)			0.001	0.0217			0.005	0.0081	0.02	
SAN JUAN DEL RIO - XILITLA (MEX-120) "T" IZQ. SAN PEDRO - LIM. EDOS. QRO./S.L.P.	# ACCIDENTES	3	2	4	4		2	3	2	2	
	# MUERTOS				1						
	# HERIDOS		1		1			1			
	DAÑOS MATERIALES (MILLONES $)	0.013	0.035	0.181	0.16		0.055	0.055	0.024	0.05	
LA NORIA - ACAMBARO (MEX-120) "T" CARR. (MEX.-QRO.) - LIM. EDOS. QRO./GTO.	# ACCIDENTES	2	1		1						2
	# MUERTOS		1								
	# HERIDOS	2									1
	DAÑOS MATERIALES (MILLONES $)	0.046			0.019						0.042
TANQUE BLANCO - SAN MIGUEL DE ALLENDE (MEX-111) (QRO.-S.L.P.) - LIM. EDOS. QRO./GTO.) - LIM. EDOS. (	# ACCIDENTES								1		
	# MUERTOS										
	# HERIDOS								3		
	DAÑOS MATERIALES (MILLONES $)								0.04		
JALPAN - RIO VERDE (MEX-69) "T" CARR.(S.J.R.-XIL.) - LIM. EDOS. QRO./S.L.P.	# ACCIDENTES			1							
	# MUERTOS			3							
	# HERIDOS			1							
	DAÑOS MATERIALES (MILLONES $)			0.045							
TOLUCA - PALMILLAS (MEX-55) LIM. EDOS. MEX./QRO. - "T" CARR. (MEX.-QRO.)	# ACCIDENTES			1							
	# MUERTOS										
	# HERIDOS										
	DAÑOS MATERIALES (MILLONES $)			0.100							

ACCIDENTES EN PERIODOS FESTIVOS
(2 0 0 0)

ESTADO: QUERETARO

CARRETERA Y TRAMO	SALDOS	AÑO NUEVO 311299 AL 030100	5 DE FEBRERO 040200 AL 070200	21 DE MARZO 170300 AL 220300	SEMANA SANTA 100400 AL 220400	DIA DEL TRABAJO 280400 AL 020500	5 DE MAYO 040500 AL 080500	DIA DE LA INDEPENDENCIA 150900 AL 180900	DIA DE MUERTOS 011100 AL 061100	DIA DE LA REVOLUCION 181100 AL 211100	NAVIDAD 231200 AL 261200
PORTEZUELO - PALMILLAS (MEX-45) LIM. EDOS. HGO./QRO. - "T" CARR. (MEX.-QRO.)	# ACCIDENTES			1	1	1	3				
	# MUERTOS						1				
	# HERIDOS			1							
	DAÑOS MATERIALES (MILLONES $)			0	0	0	0				
LIBRAMIENTO NORESTE DE QUERETARO (MEX-57D) "T" CARR.(MEX.-QRO.) - "T" CARR.(QRO./S.L.P.)	# ACCIDENTES		2			1			2		
	# MUERTOS										
	# HERIDOS					1					
	DAÑOS MATERIALES (MILLONES $)		0.0825			0.0096			0.35		
RAMAL A SAN JOAQUIN (MEX-120) "T" CARR.(S.J.R.-XIL.) - SAN JOAQUIN	# ACCIDENTES										
	# MUERTOS										
	# HERIDOS										
	DAÑOS MATERIALES (MILLONES $)										

TOTAL DE ACCIDENTES EN PERIODOS FESTIVOS (2 0 0 0)

ESTADO: QUERETARO	# ACCIDENTES	10	13	20	35	9	17	12	20	7	7
	# MUERTOS	0	2	3	4	0	1	0	1	0	0
	# HERIDOS	2	4	11	14	2	5	1	9	1	2
	DAÑOS MATERIALES (MILLONES $)	0.175	0.251	0.611	0.869	0.296	0.527	0.307	0.850	0.180	0.168

ACCIDENTES POR KILOMETRO
(2000)

CARRETERA : MEXICO - QUERETARO (MEX-57)
TRAMO: CASETA DE COBRO PALMILLAS - QUERETARO
CUERPO: "A"

DEL KM: 147 + 800
AL KM: 180 + 000

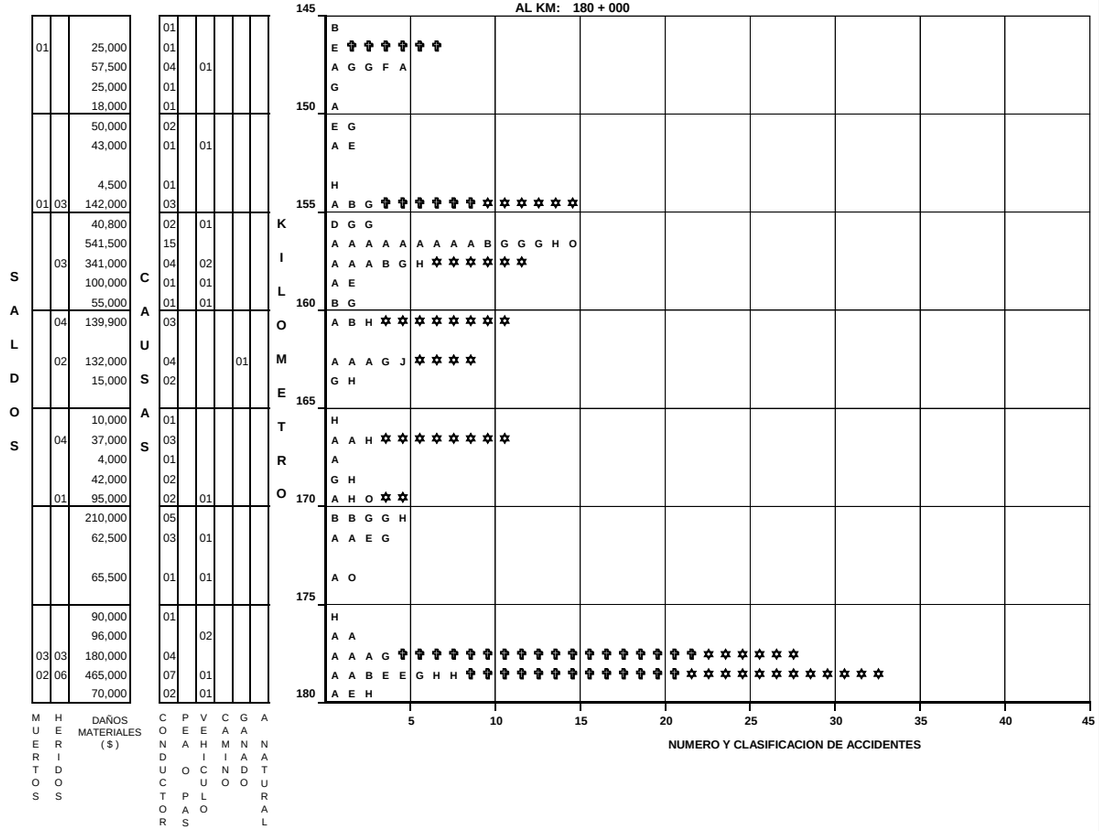

DEL KM: 180 + 000
AL KM: 211 + 400

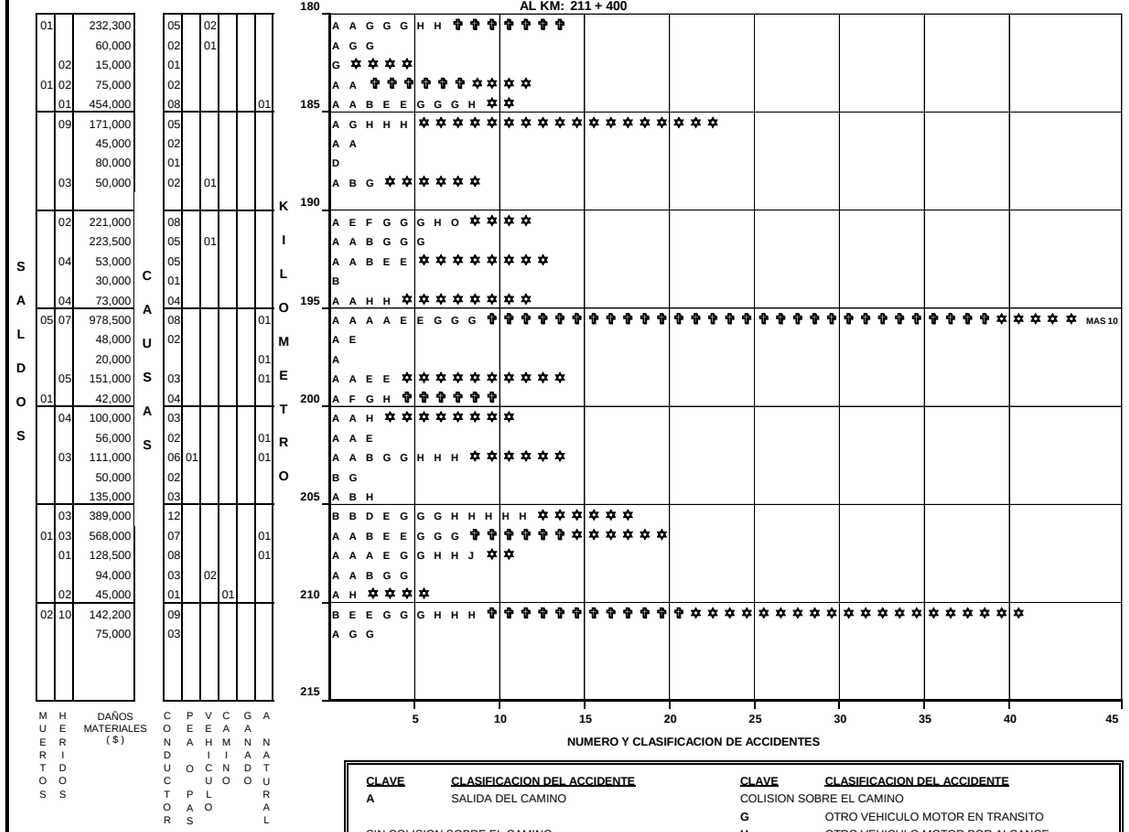

CLAVE	CLASIFICACION DEL ACCIDENTE	CLAVE	CLASIFICACION DEL ACCIDENTE
A	SALIDA DEL CAMINO	COLISION SOBRE EL CAMINO	
		G	OTRO VEHICULO MOTOR EN TRANSITO
SIN COLISION SOBRE EL CAMINO		**H**	OTRO VEHICULO MOTOR POR ALCANCE
B	VOLCADURA	**J**	VEHICULO MOTOR ESTACIONADO
C	CAIDA DE PASAJERO	**K**	FERROCARRIL
D	INCENDIO	**L**	BICICLETA
E	OTROS	**M**	ANIMAL
COLISION SOBRE EL CAMINO		**N**	OBJETO FIJO
F	PEATON (ATROPELLAMIENTO)	**O**	OTROS OBJETOS

ACCIDENTES EQUIVALENTES A DAÑOS MATERIALES
- UN MUERTO = 6 ACCIDENTES
- UN HERIDO = 2 ACCIDENTES

ACCIDENTES POR KILOMETRO
(2000)

CARRETERA : MEXICO - QUERETARO (MEX-57)
TRAMO: CASETA DE COBRO PALMILLAS - QUERETARO
CUERPO: " B "

DEL KM: 147 + 800
AL KM: 180 + 000

SALDOS MUERTOS	SALDOS HERIDOS	DAÑOS MATERIALES ($)	CAUSAS CONDUCTOR	CAUSAS PEATON	CAUSAS VEHICULO	CAUSAS CAMION	CAUSAS GANADO	CAUSAS NATURAL
		20,000	01					
01	05	15,900	05					
		88,000	03					
	03	117,000	03					
03		165,500	04					
		15,000	02					
01	02	41,000	03					
01	02	27,000	02					
03	02	163,000	04					
		219,000	06					
	01	102,000	04					
01		364,000	04					
	03	65,000	04					
		65,000	04					
01	01	107,000	04					
		35,000	02					
		190,000	02					
		76,100	01		01			
	01	68,000	01					
01		195,000	03					
		25,000	01					
		75,000	02					
		2,000	01					
		35,000	02					
		90,100	03					
01			01					
		30,000	01					
		70,000	04					
		27,000	02		01			
		285,000	04					

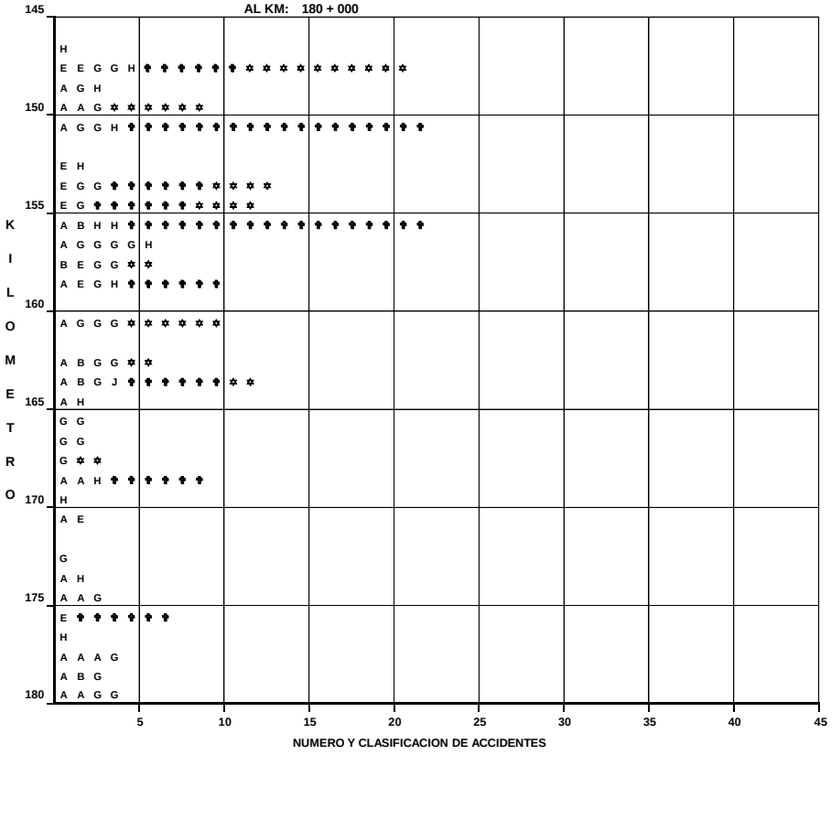

DEL KM: 180 + 000
AL KM: 211 + 400

SALDOS MUERTOS	SALDOS HERIDOS	DAÑOS MATERIALES ($)	CAUSAS CONDUCTOR	CAUSAS PEATON	CAUSAS VEHICULO	CAUSAS CAMION	CAUSAS GANADO	CAUSAS NATURAL
01	01	162,000	05	02				
	02	27,000	04					
		85,300	03					
		10,000	01					
	04	61,000	02					01
	03	265,000	02					
		5,000	01					
	01	50,000	02					01
		20,000	01					01
01		222,000	07					
		5,000	01					
	17	48,000	05					
		34,000	01	01				
		80,000	01					
	04	129,000	04	01				
		26,000	01					
		45,000	02					
		48,000	03					
		8,000	01					
	03	20,000	02		01			
	01	205,000	04					
		59,000	03					
		29,000	02					
		44,000	02					
		61,000	03					
		217,500	05					01
	04	930,000	16		01			01
02	03	168,500	09		01			
	01	205,800	11					
	02	29,000	05					
		38,000	02		01			

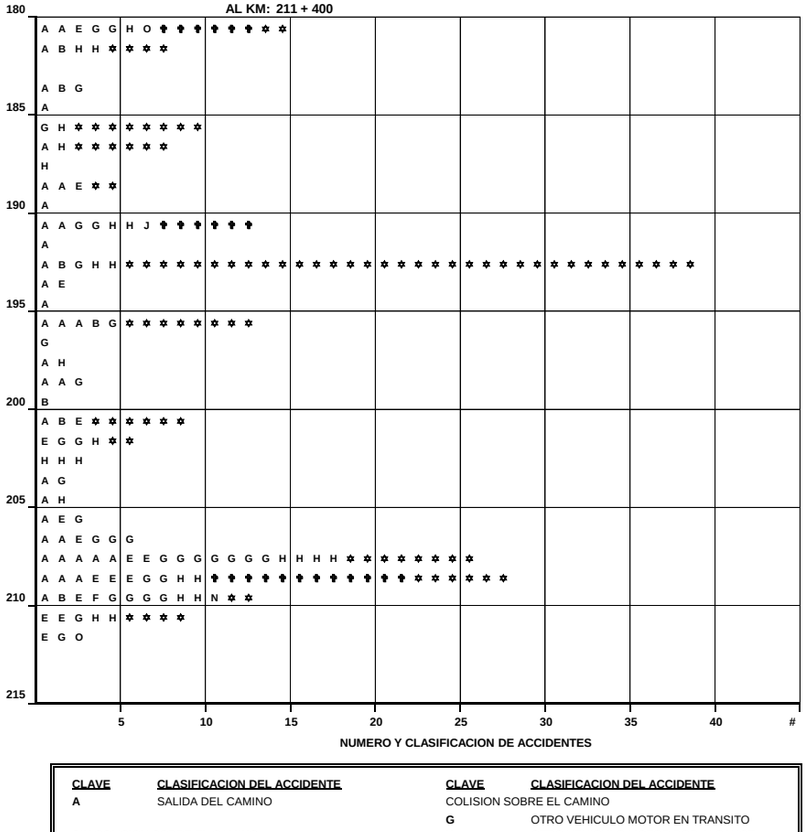

CLAVE	CLASIFICACION DEL ACCIDENTE	CLAVE	CLASIFICACION DEL ACCIDENTE
A	SALIDA DEL CAMINO	COLISION SOBRE EL CAMINO	
		G	OTRO VEHICULO MOTOR EN TRANSITO
SIN COLISION SOBRE EL CAMINO		**H**	OTRO VEHICULO MOTOR POR ALCANCE
B	VOLCADURA	**J**	VEHICULO MOTOR ESTACIONADO
C	CAIDA DE PASAJERO	**K**	FERROCARRIL
D	INCENDIO	**L**	BICICLETA
E	OTROS	**M**	ANIMAL
COLISION SOBRE EL CAMINO		**N**	OBJETO FIJO
F	PEATON (ATROPELLAMIENTO)	**O**	OTROS OBJETOS

ACCIDENTES EQUIVALENTES A DAÑOS MATERIALES
UN MUERTO = 6 ACCIDENTES
UN HERIDO = 2 ACCIDENTES

ACCIDENTES POR KILOMETRO
(2000)

CARRETERA : QUERETARO - SAN LUIS POTOSI (MEX-57)
TRAMO: "T" IZQ. JURICA - LIM. DE EDOS. QRO./GTO.
CUERPO: " A "

DEL KM: 9 + 000
AL KM: 36 + 700

SALDOS MUERTOS	SALDOS HERIDOS	SALDOS DAÑOS MATERIALES ($)	CAUSAS CONDUCTOR	CAUSAS PEATON	CAUSAS PASAJERO	CAUSAS VEHICULO	CAUSAS CAMINO	CAUSAS GANADO	CAUSAS NATURAL	KILOMETRO
	03	25,000	01		01					10
		25,000	02							
		16,000	02							
	01	66,700	03							
	01	103,500	05							
02	03	240,200	08							15
		10,000	02							
		20,000	01							
		25,000	01							
		9,000	01							
		58,000	02		01					20
		17,200	02							
01		35,000	01							
	01	380,500	04		01					
		20,000	01							25
		290,000	03							
		20,000	01							
		45,000	01							
		1,500	01							30
	01	178,000	03							
		10,000	01							
		35,000	01							35
		110,000	01		01				01	

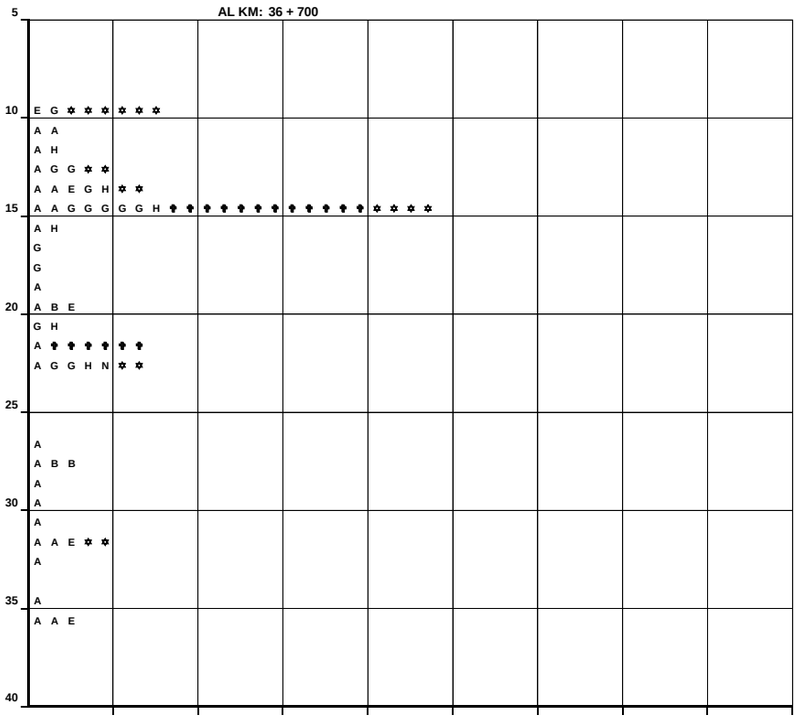



CLAVE	CLASIFICACION DEL ACCIDENTE	CLAVE	CLASIFICACION DEL ACCIDENTE
A	SALIDA DEL CAMINO	COLISION SOBRE EL CAMINO	
		G	OTRO VEHICULO MOTOR EN TRANSITO
SIN COLISION SOBRE EL CAMINO		**H**	OTRO VEHICULO MOTOR POR ALCANCE
B	VOLCADURA	**J**	VEHICULO MOTOR ESTACIONADO
C	CAIDA DE PASAJERO	**K**	FERROCARRIL
D	INCENDIO	**L**	BICICLETA
E	OTROS	**M**	ANIMAL
COLISION SOBRE EL CAMINO		**N**	OBJETO FIJO
F	PEATON (ATROPELLAMIENTO)	**O**	OTROS OBJETOS

ACCIDENTES EQUIVALENTES A DAÑOS MATERIALES
♣ UN MUERTO = 6 ACCIDENTES
✲ UN HERIDO = 2 ACCIDENTES

ACCIDENTES POR KILOMETRO
(2 0 0 0)

CARRETERA : QUERETARO - SAN LUIS POTOSI (MEX-57)
TRAMO: "T" IZQ. JURICA - LIM. DE EDOS. QRO./GTO.
CUERPO: " B "

DEL KM: 9 + 000
AL KM: 36 + 700

SALDOS MUERTOS	SALDOS HERIDOS	DAÑOS MATERIALES ($)	CAUSAS CONDUCTOR	CAUSAS PEA O PAS	CAUSAS VEHICULO	CAUSAS CAMINO	CAUSAS GANADO	CAUSAS NATURAL	KILOMETRO
	01	57,000	03						10
		35,000	01						
		45,000	02						
	01	77,000	04						
		35,100	01						
	03	18,000	03						15
		42,000	02						
01		3,000	02						
	04	88,000	03						20
	03	40,000	02						
	01	30,000	02						
	01	119,000	04						
	08	31,000	01		01				25
		170,000	04						
		820,000	02						
	09	240,000	03						30
		10,000	01						
		50,000	01						
		5,500	01						
									35
									40

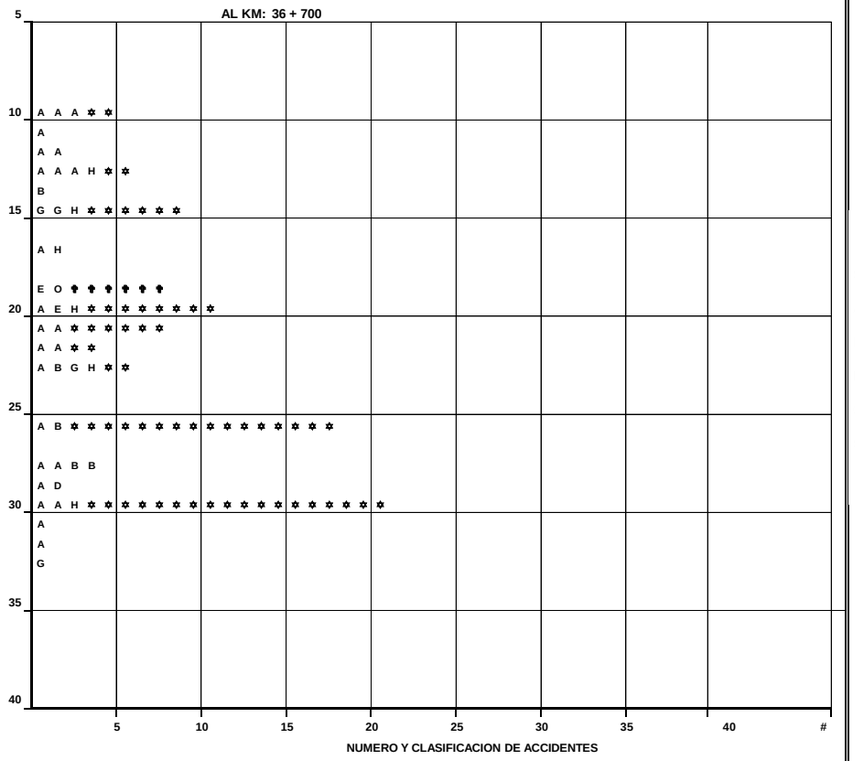

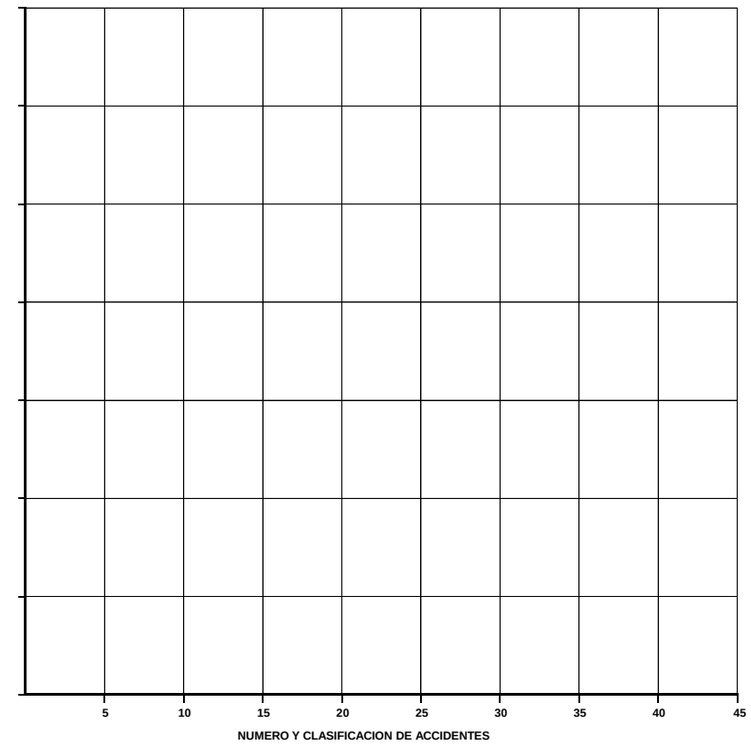

CLAVE	CLASIFICACION DEL ACCIDENTE	CLAVE	CLASIFICACION DEL ACCIDENTE
A	SALIDA DEL CAMINO	COLISION SOBRE EL CAMINO	
		G	OTRO VEHICULO MOTOR EN TRANSITO
SIN COLISION SOBRE EL CAMINO		H	OTRO VEHICULO MOTOR POR ALCANCE
B	VOLCADURA	J	VEHICULO MOTOR ESTACIONADO
C	CAIDA DE PASAJERO	K	FERROCARRIL
D	INCENDIO	L	BICICLETA
E	OTROS	M	ANIMAL
COLISION SOBRE EL CAMINO		N	OBJETO FIJO
F	PEATON (ATROPELLAMIENTO)	O	OTROS OBJETOS

ACCIDENTES EQUIVALENTES A DAÑOS MATERIALES
✝ UN MUERTO = 6 ACCIDENTES
✲ UN HERIDO = 2 ACCIDENTES

ACCIDENTES POR KILOMETRO
(2000)

CARRETERA : QUERETARO - IRAPUATO (LIBRE) (MEX-45)

TRAMO: "T" IZQ. CORONEO - LIM. DE EDOS. QRO./GTO.

DEL KM: 7 + 000

AL KM: 13 + 500

SALDOS MUERTOS	SALDOS HERIDOS	SALDOS DAÑOS MATERIALES ($)	CAUSAS CONDUCTOR	CAUSAS PEATON	CAUSAS PASAJERO	CAUSAS VEHICULO	CAUSAS CAMION	CAUSAS GANADO	CAUSAS NATURAL	KILOMETRO
	04	430,500	07		01					0
	07	141,600	08							
		11,000	02							5
01	08	94,250	04							
01	04	120,900	05							10
	02	130,500	08	01	01					
	03	142,000	04							15
										20
										25
										30
										35

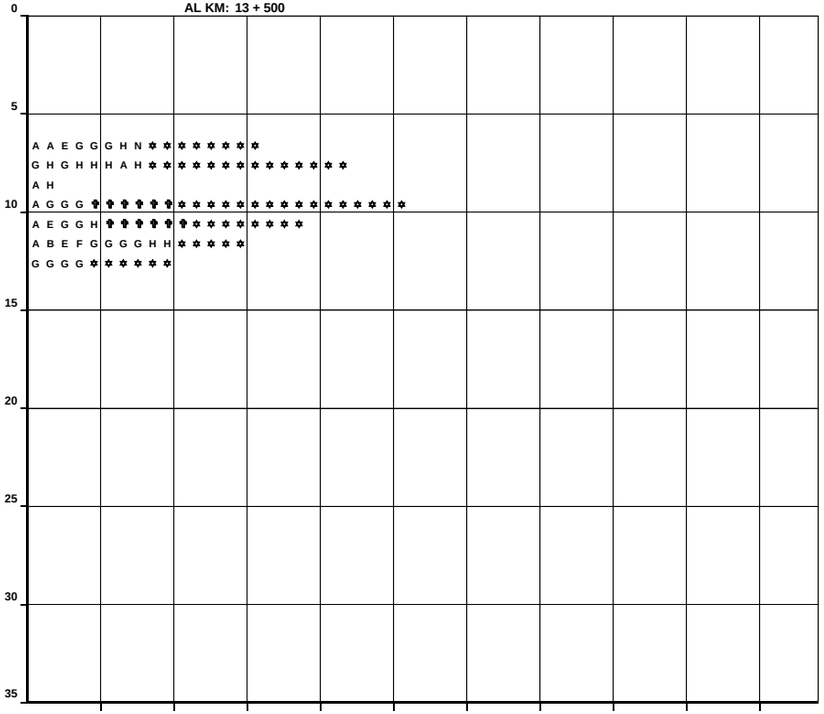



CLAVE	CLASIFICACION DEL ACCIDENTE	CLAVE	CLASIFICACION DEL ACCIDENTE
A	SALIDA DEL CAMINO	COLISION SOBRE EL CAMINO	
		G	OTRO VEHICULO MOTOR EN TRANSITO
SIN COLISION SOBRE EL CAMINO		**H**	OTRO VEHICULO MOTOR POR ALCANCE
B	VOLCADURA	**J**	VEHICULO MOTOR ESTACIONADO
C	CAIDA DE PASAJERO	**K**	FERROCARRIL
D	INCENDIO	**L**	BICICLETA
E	OTROS	**M**	ANIMAL
COLISION SOBRE EL CAMINO		**N**	OBJETO FIJO
F	PEATON (ATROPELLAMIENTO)	**O**	OTROS OBJETOS

ACCIDENTES EQUIVALENTES A DAÑOS MATERIALES

✟ UN MUERTO = 6 ACCIDENTES

✿ UN HERIDO = 2 ACCIDENTES

ACCIDENTES POR KILOMETRO
(2000)

CARRETERA : QUERETARO - IRAPUATO (CUOTA) (MEX-45D)

TRAMO: QUERETARO - LIM. DE EDOS. QRO./GTO.

DEL KM: 0 + 000

AL KM: 9 + 100



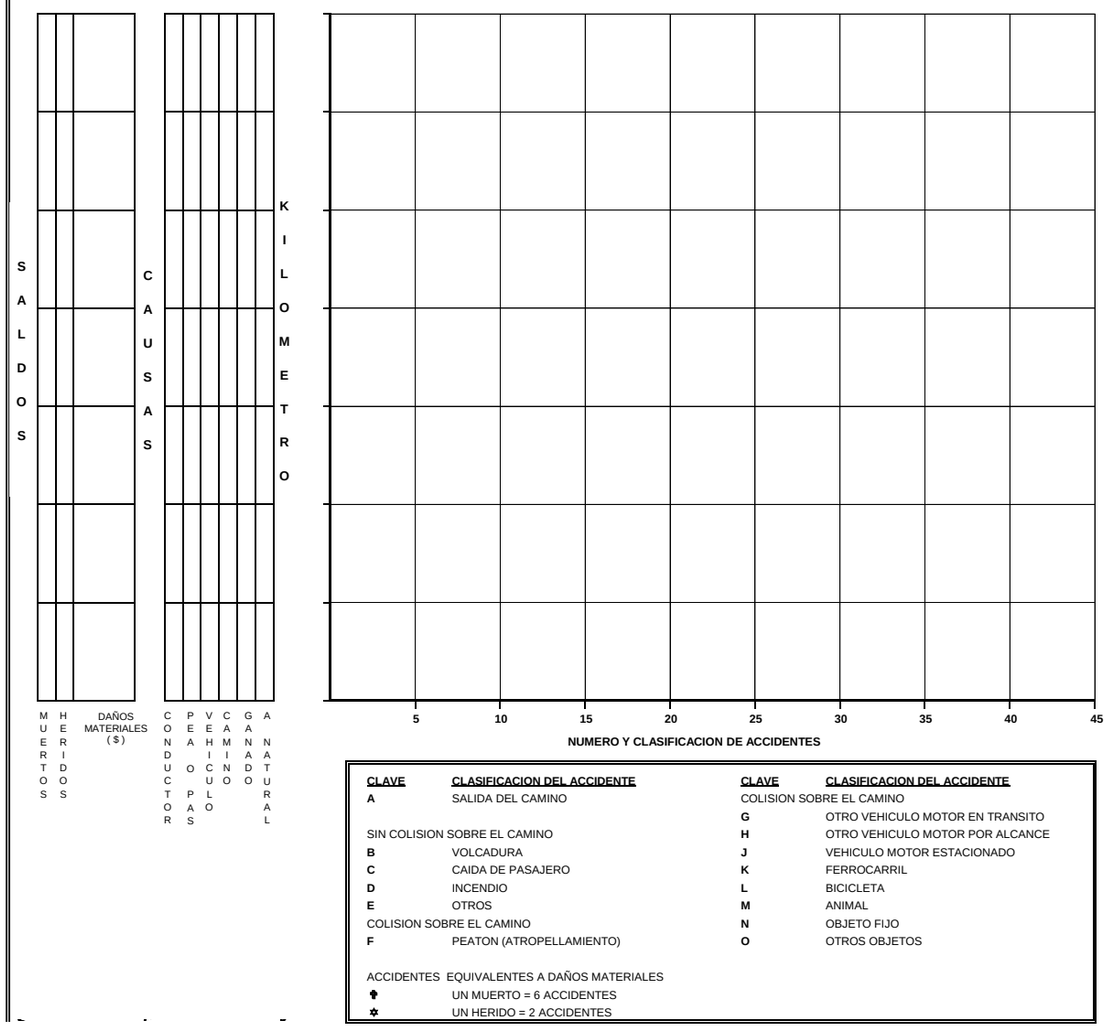

CLAVE	CLASIFICACION DEL ACCIDENTE	CLAVE	CLASIFICACION DEL ACCIDENTE
A	SALIDA DEL CAMINO	COLISION SOBRE EL CAMINO	
		G	OTRO VEHICULO MOTOR EN TRANSITO
SIN COLISION SOBRE EL CAMINO		**H**	OTRO VEHICULO MOTOR POR ALCANCE
B	VOLCADURA	**J**	VEHICULO MOTOR ESTACIONADO
C	CAIDA DE PASAJERO	**K**	FERROCARRIL
D	INCENDIO	**L**	BICICLETA
E	OTROS	**M**	ANIMAL
COLISION SOBRE EL CAMINO		**N**	OBJETO FIJO
F	PEATON (ATROPELLAMIENTO)	**O**	OTROS OBJETOS

ACCIDENTES EQUIVALENTES A DAÑOS MATERIALES

✟ UN MUERTO = 6 ACCIDENTES

✡ UN HERIDO = 2 ACCIDENTES

ACCIDENTES POR KILOMETRO

(2000)

CARRETERA : SAN JUAN DEL RIO - XILITLA

TRAMO: "T" IZQ. SAN PEDRO - LIM. DE EDOS. QRO./S.L.P.

DEL KM: 6 + 000

AL KM: 40 + 000

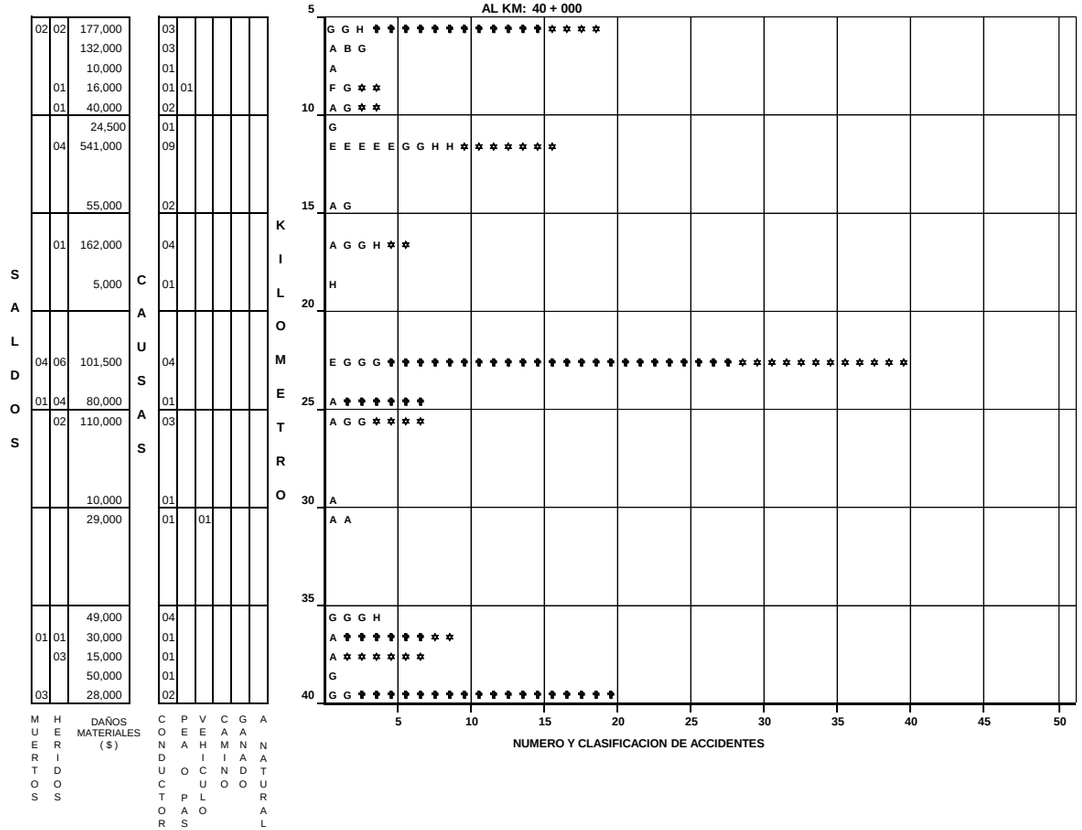

DEL KM: 40 + 000

AL KM: 75 + 000

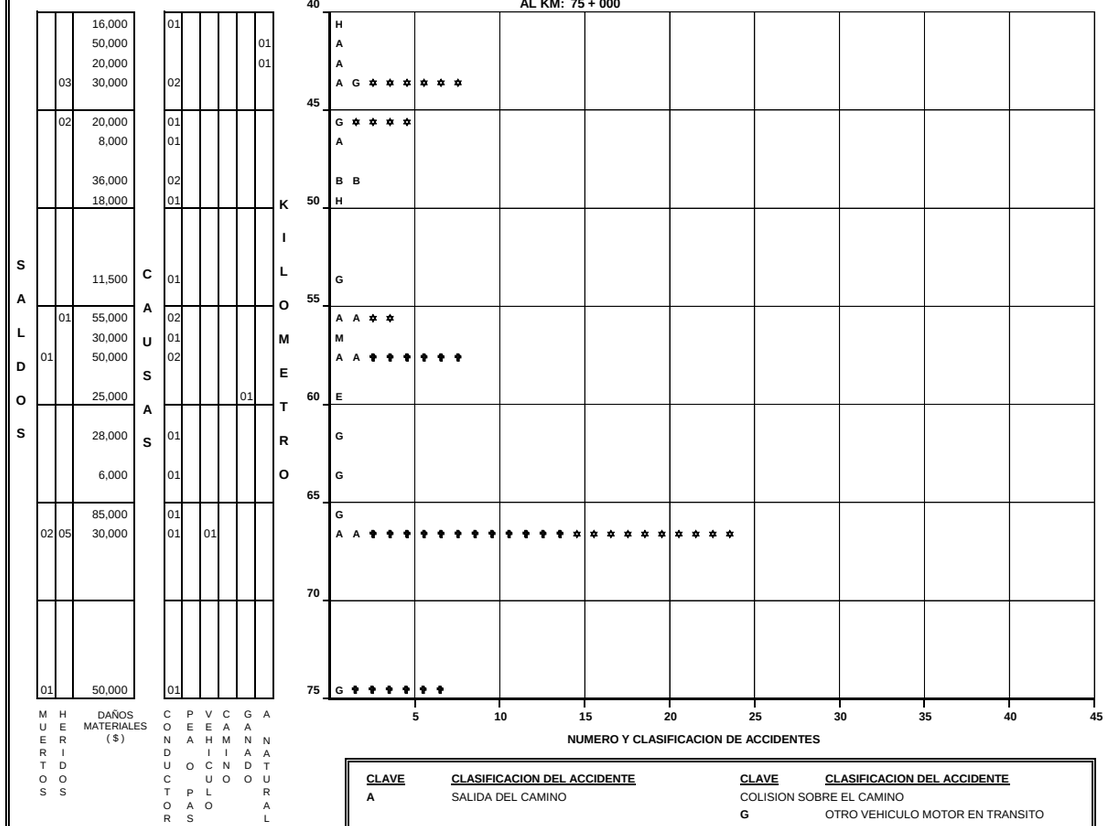

CLAVE	CLASIFICACION DEL ACCIDENTE	CLAVE	CLASIFICACION DEL ACCIDENTE
		COLISION SOBRE EL CAMINO	
		G	OTRO VEHICULO MOTOR EN TRANSITO
		H	OTRO VEHICULO MOTOR POR ALCANCE
SIN COLISION SOBRE EL CAMINO		**J**	VEHICULO MOTOR ESTACIONADO
B	VOLCADURA	**K**	FERROCARRIL
C	CAIDA DE PASAJERO	**L**	BICICLETA
D	INCENDIO	**M**	ANIMAL
E	OTROS	**N**	OBJETO FIJO
COLISION SOBRE EL CAMINO		**O**	OTROS OBJETOS
F	PEATON (ATROPELLAMIENTO)		

ACCIDENTES EQUIVALENTES A DAÑOS MATERIALES

UN MUERTO = 6 ACCIDENTES

UN HERIDO = 2 ACCIDENTES

ACCIDENTES POR KILOMETRO

(2000)

CARRETERA : SAN JUAN DEL RIO - XILITLA

TRAMO: "T" IZQ. SAN PEDRO - LIM. DE EDOS. QRO./S.L.P.

DEL KM: 75 + 000

AL KM: 110 + 000

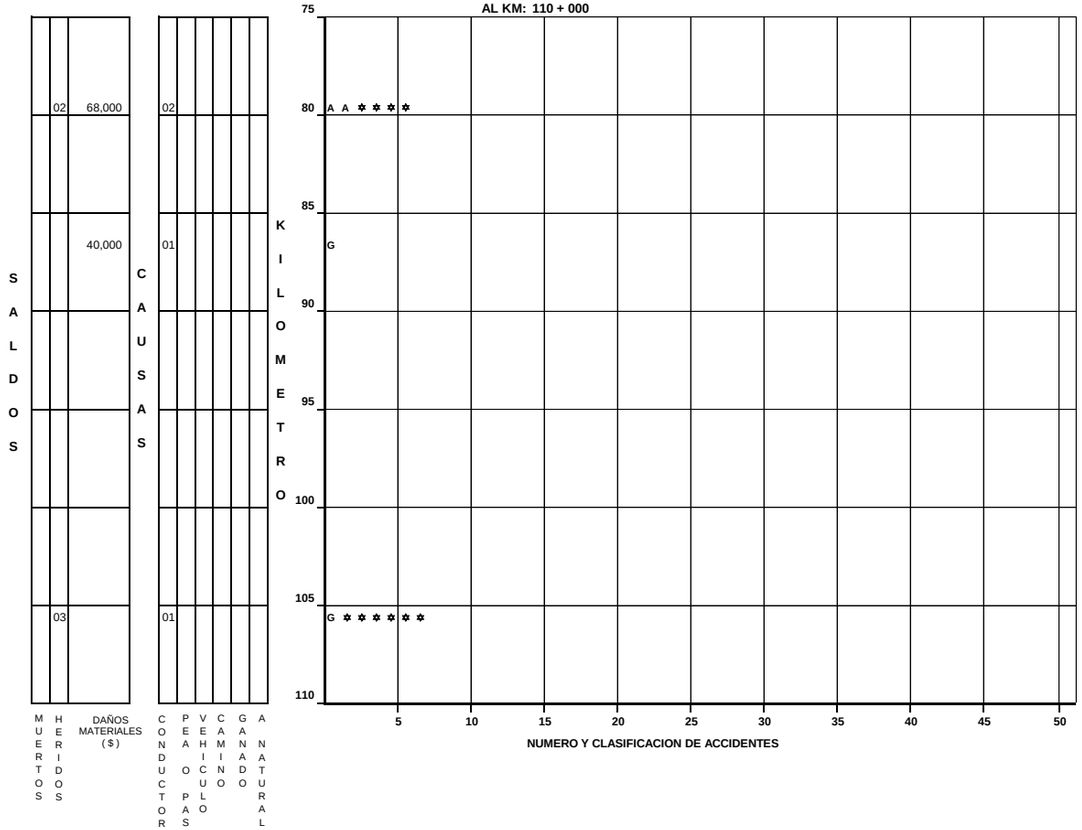

DEL KM: 115+000

AL KM: 145+000

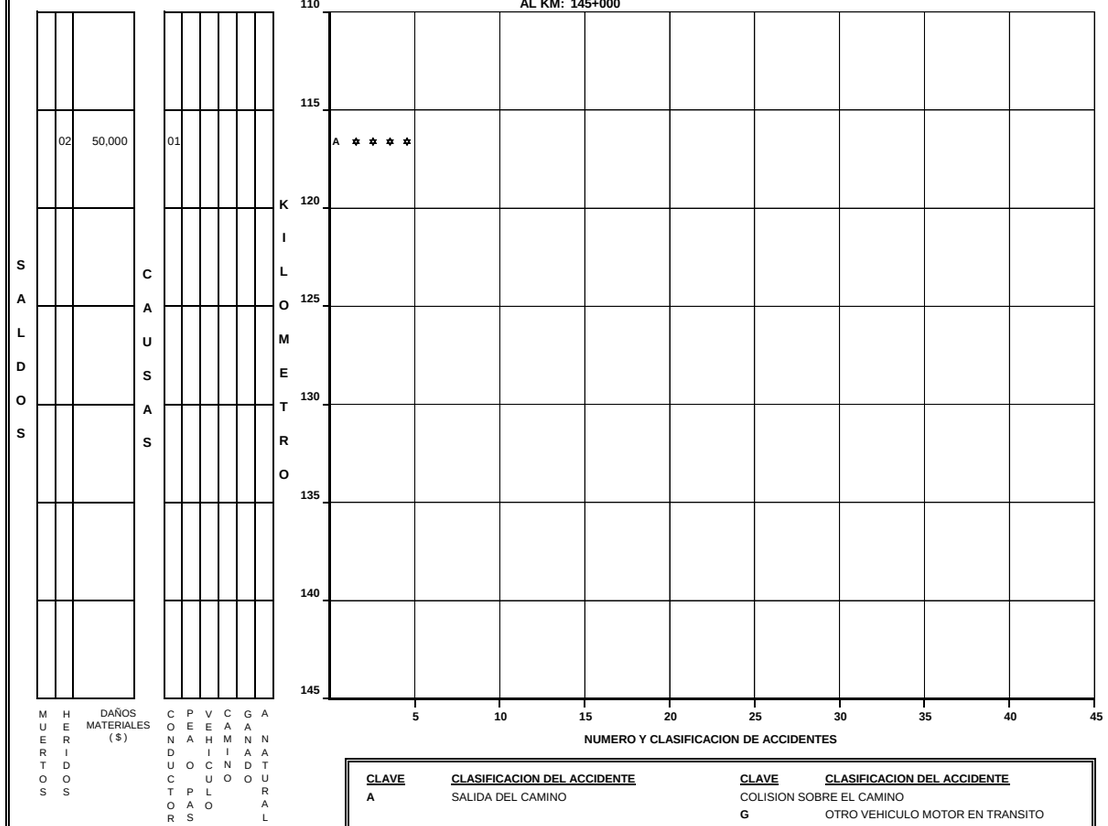

CLAVE	CLASIFICACION DEL ACCIDENTE	CLAVE	CLASIFICACION DEL ACCIDENTE
		COLISION SOBRE EL CAMINO	
A	SALIDA DEL CAMINO	G	OTRO VEHICULO MOTOR EN TRANSITO
		H	OTRO VEHICULO MOTOR POR ALCANCE
SIN COLISION SOBRE EL CAMINO		J	VEHICULO MOTOR ESTACIONADO
B	VOLCADURA	K	FERROCARRIL
C	CAIDA DE PASAJERO	L	BICICLETA
D	INCENDIO	M	ANIMAL
E	OTROS	N	OBJETO FIJO
COLISION SOBRE EL CAMINO		O	OTROS OBJETOS
F	PEATON (ATROPELLAMIENTO)		

ACCIDENTES EQUIVALENTES A DAÑOS MATERIALES

✟ UN MUERTO = 6 ACCIDENTES

✡ UN HERIDO = 2 ACCIDENTES

ACCIDENTES POR KILOMETRO

(2 0 0 0)

CARRETERA : SAN JUAN DEL RIO - XILITLA

TRAMO: "T" IZQ. SAN PEDRO - LIM. DE EDOS. QRO./S.L.P.

DEL KM: 145 + 000
AL KM: 180 + 000

KILOMETRO	SALDOS: MUERTOS	SALDOS: HERIDOS	SALDOS: DAÑOS MATERIALES ($)	CAUSAS: CONDUCTOR	CAUSAS: PEATON O PASAJERO	CAUSAS: VEHICULO	CAUSAS: CAMINO	CAUSAS: GANADO	CAUSAS: NATURAL	NUMERO Y CLASIFICACION DE ACCIDENTES
145										
150										
155										
160										
165			100		01					G
			20,000	01						E
		01	30,000	01						A ✡ ✡
170										
175										
			150,000	01						D
180			7,000	01						G

NUMERO Y CLASIFICACION DE ACCIDENTES (escala: 5, 10, 15, 20, 25, 30, 35, 40, 45, 50)

DEL KM: 180 + 000
AL KM: 215 + 000

KILOMETRO	SALDOS: MUERTOS	SALDOS: HERIDOS	SALDOS: DAÑOS MATERIALES ($)	CAUSAS: CONDUCTOR	CAUSAS: PEATON O PASAJERO	CAUSAS: VEHICULO	CAUSAS: CAMINO	CAUSAS: GANADO	CAUSAS: NATURAL	NUMERO Y CLASIFICACION DE ACCIDENTES
180										
	01			01						E ✞ ✞ ✞ ✞ ✞ ✞
185										
		03	18,000	01						G ✡ ✡ ✡ ✡ ✡ ✡
190			14,000	01						G
195										
200										
			10,000	01						A
205										
			40,000	01						A
			15,000	01						A
210			15,500	01						G
	01	01	30,000	01						A ✞ ✞ ✞ ✞ ✞ ✞ ✡ ✡
215			10,000	01						A

NUMERO Y CLASIFICACION DE ACCIDENTES (escala: 5, 10, 15, 20, 25, 30, 35, 40, 45)

CLAVE	CLASIFICACION DEL ACCIDENTE	CLAVE	CLASIFICACION DEL ACCIDENTE
A	SALIDA DEL CAMINO		COLISION SOBRE EL CAMINO
		G	OTRO VEHICULO MOTOR EN TRANSITO
	SIN COLISION SOBRE EL CAMINO	H	OTRO VEHICULO MOTOR POR ALCANCE
B	VOLCADURA	J	VEHICULO MOTOR ESTACIONADO
C	CAIDA DE PASAJERO	K	FERROCARRIL
D	INCENDIO	L	BICICLETA
E	OTROS	M	ANIMAL
	COLISION SOBRE EL CAMINO	N	OBJETO FIJO
F	PEATON (ATROPELLAMIENTO)	O	OTROS OBJETOS

ACCIDENTES EQUIVALENTES A DAÑOS MATERIALES

✞ UN MUERTO = 6 ACCIDENTES

✡ UN HERIDO = 2 ACCIDENTES

ACCIDENTES POR KILOMETRO
(2000)

CARRETERA : SAN JUAN DEL RIO - XILITLA

TRAMO: "T" IZQ. SAN PEDRO - LIM. DE EDOS. QRO./S.L.P.

DEL KM: 215 + 000
AL KM: 238 + 300

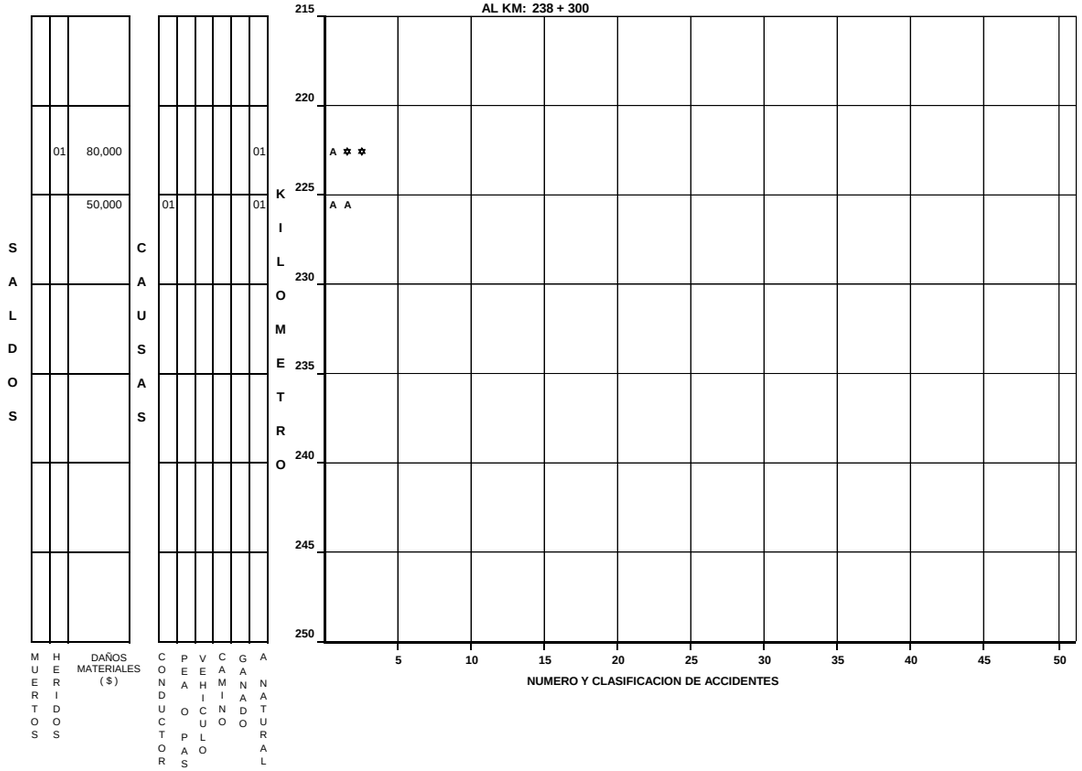

DEL KM:
AL KM:

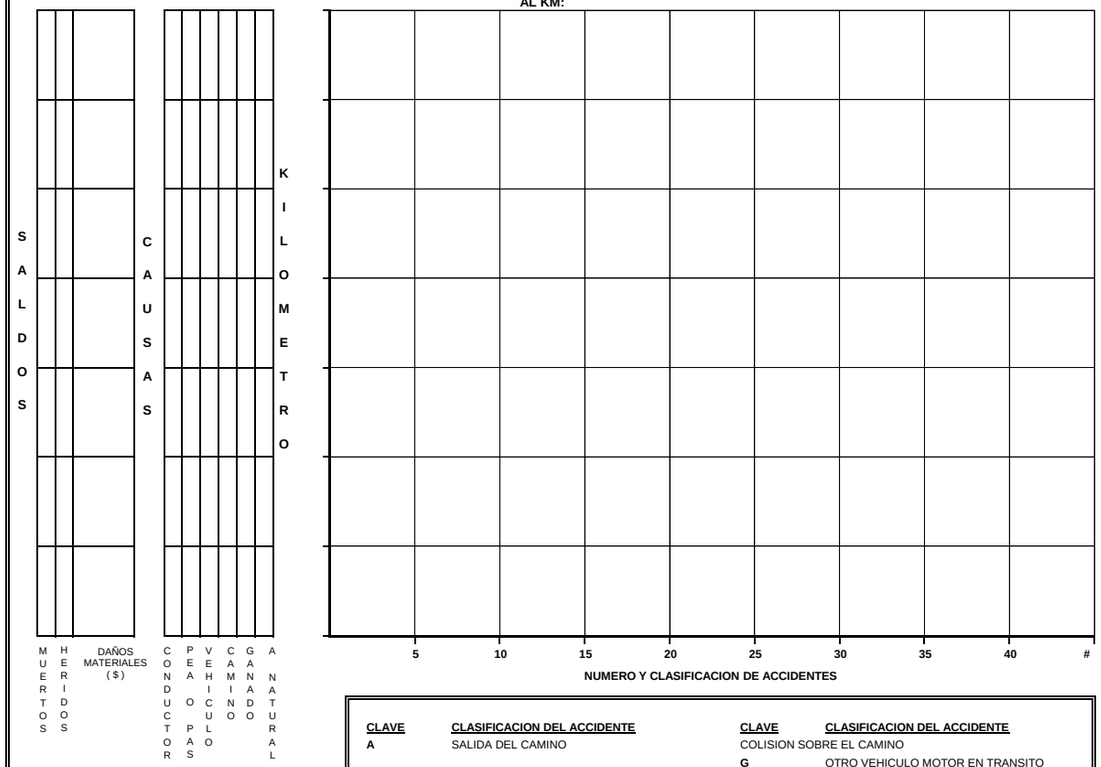

CLAVE	CLASIFICACION DEL ACCIDENTE	CLAVE	CLASIFICACION DEL ACCIDENTE
A	SALIDA DEL CAMINO	COLISION SOBRE EL CAMINO	
		G	OTRO VEHICULO MOTOR EN TRANSITO
SIN COLISION SOBRE EL CAMINO		**H**	OTRO VEHICULO MOTOR POR ALCANCE
B	VOLCADURA	**J**	VEHICULO MOTOR ESTACIONADO
C	CAIDA DE PASAJERO	**K**	FERROCARRIL
D	INCENDIO	**L**	BICICLETA
E	OTROS	**M**	ANIMAL
COLISION SOBRE EL CAMINO		**N**	OBJETO FIJO
F	PEATON (ATROPELLAMIENTO)	**O**	OTROS OBJETOS

ACCIDENTES EQUIVALENTES A DAÑOS MATERIALES

✟ UN MUERTO = 6 ACCIDENTES

✡ UN HERIDO = 2 ACCIDENTES

ACCIDENTES POR KILOMETRO
(2000)

CARRETERA : LA NORIA - ACAMBARO (MEX-120)

TRAMO: "T" CARR. (MEXICO-QUERETARO) - LIM. DE EDOS. QRO. MICH.

DEL KM: 0 + 000

AL KM: 35 + 000

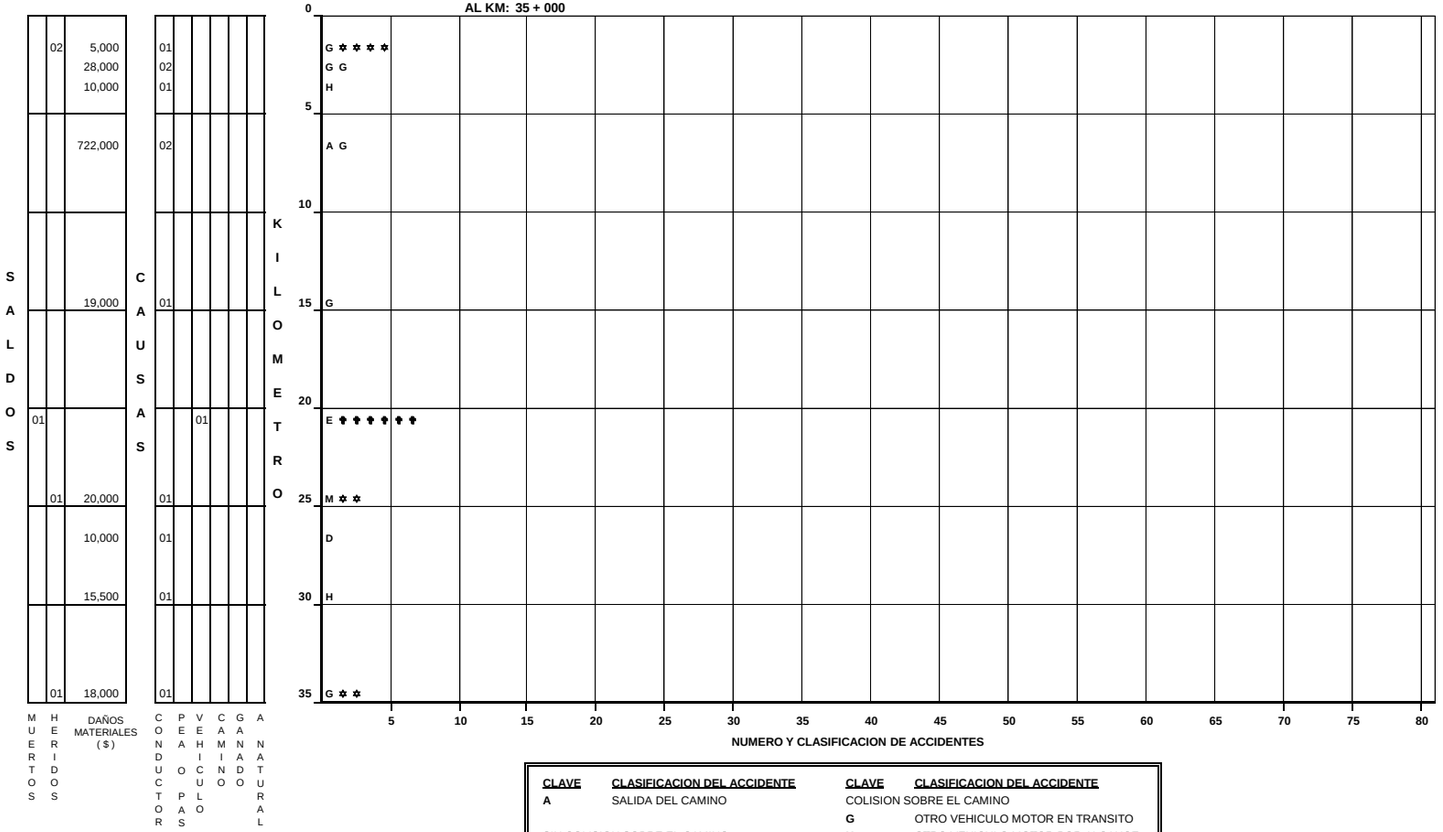

CLAVE	CLASIFICACION DEL ACCIDENTE	CLAVE	CLASIFICACION DEL ACCIDENTE
A	SALIDA DEL CAMINO	COLISION SOBRE EL CAMINO	
		G	OTRO VEHICULO MOTOR EN TRANSITO
SIN COLISION SOBRE EL CAMINO		**H**	OTRO VEHICULO MOTOR POR ALCANCE
B	VOLCADURA	**J**	VEHICULO MOTOR ESTACIONADO
C	CAIDA DE PASAJERO	**K**	FERROCARRIL
D	INCENDIO	**L**	BICICLETA
E	OTROS	**M**	ANIMAL
COLISION SOBRE EL CAMINO		**N**	OBJETO FIJO
F	PEATON (ATROPELLAMIENTO)	**O**	OTROS OBJETOS

ACCIDENTES EQUIVALENTES A DAÑOS MATERIALES

✟ UN MUERTO = 6 ACCIDENTES

✡ UN HERIDO = 2 ACCIDENTES

DEL KM: 35 + 000

AL KM: 39 + 200

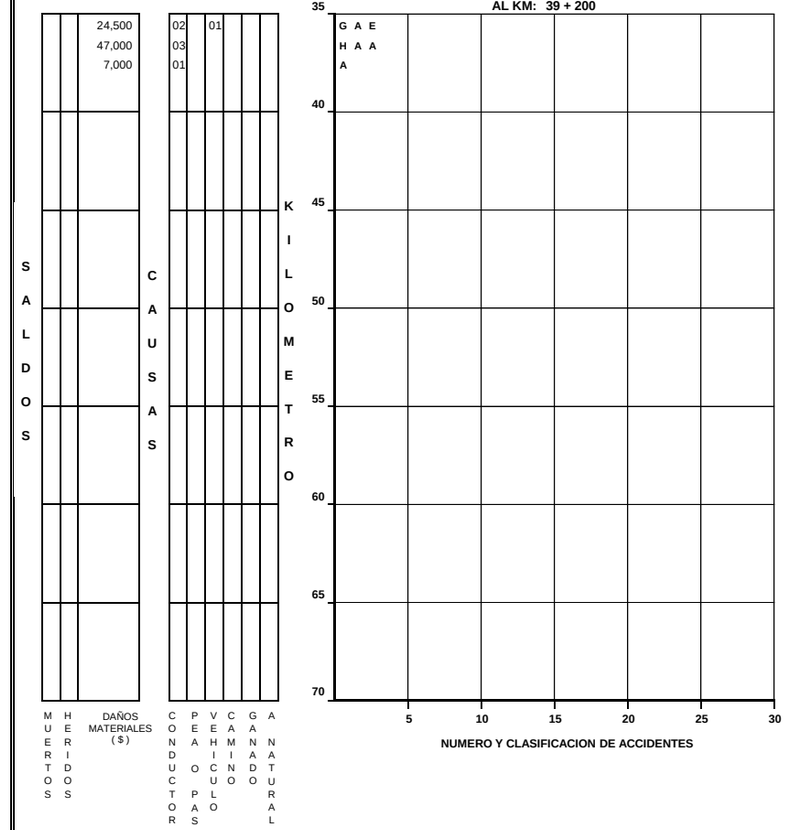

ACCIDENTES POR KILOMETRO
(2000)

CARRETERA : TANQUE BLANCO - SAN MIGUEL DE ALLENDE (MEX-111)

TRAMO: "T" CARR. (QUERETARO-SAN LUIS POTOSI) - LIM. DE EDOS. QRO./GTO.

DEL KM: 0 + 000

AL KM: 7 + 900

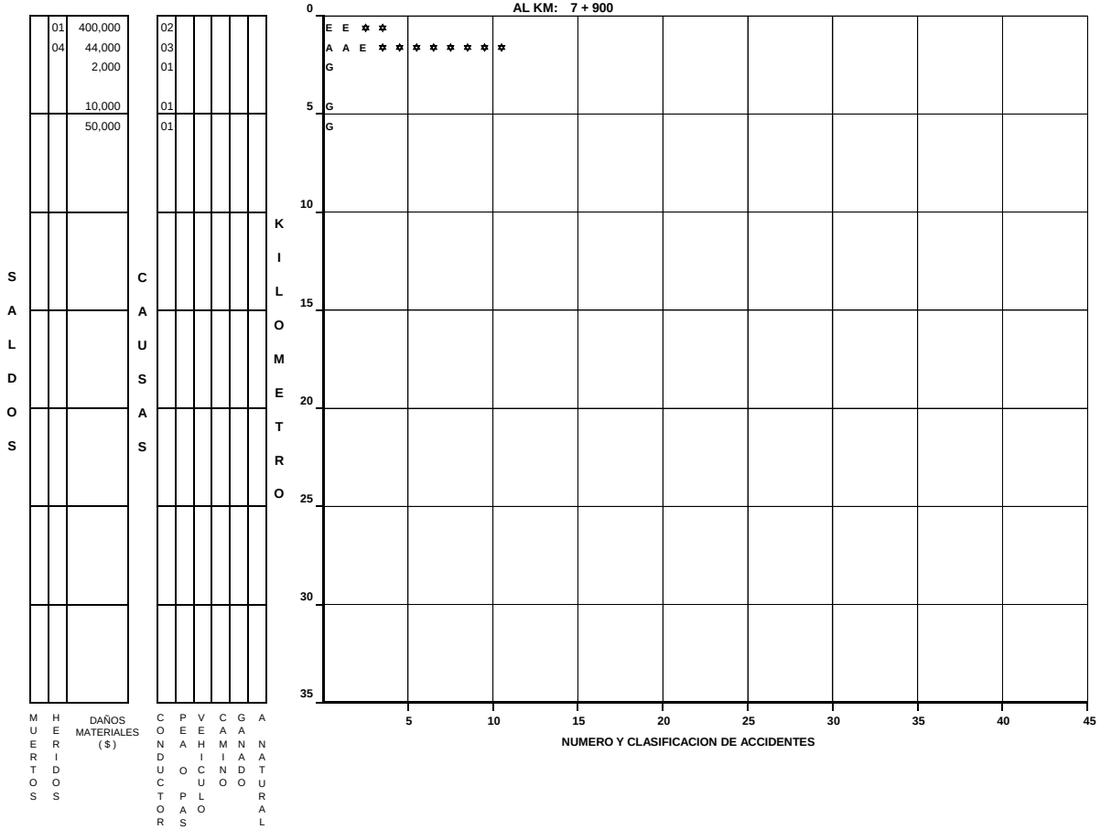

DEL KM:

AL KM:

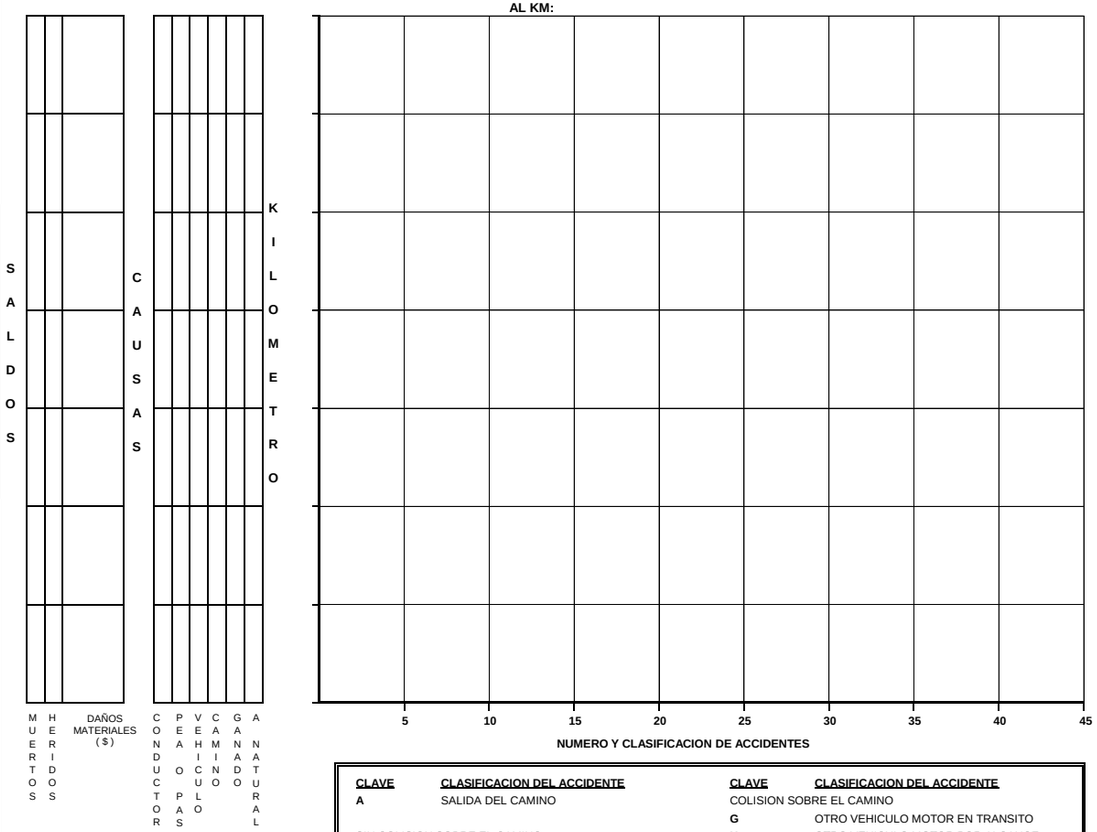

CLAVE	CLASIFICACION DEL ACCIDENTE	CLAVE	CLASIFICACION DEL ACCIDENTE
A	SALIDA DEL CAMINO	COLISION SOBRE EL CAMINO	
		G	OTRO VEHICULO MOTOR EN TRANSITO
SIN COLISION SOBRE EL CAMINO		**H**	OTRO VEHICULO MOTOR POR ALCANCE
B	VOLCADURA	**J**	VEHICULO MOTOR ESTACIONADO
C	CAIDA DE PASAJERO	**K**	FERROCARRIL
D	INCENDIO	**L**	BICICLETA
E	OTROS	**M**	ANIMAL
COLISION SOBRE EL CAMINO		**N**	OBJETO FIJO
F	PEATON (ATROPELLAMIENTO)	**O**	OTROS OBJETOS

ACCIDENTES EQUIVALENTES A DAÑOS MATERIALES

* UN MUERTO = 6 ACCIDENTES

* UN HERIDO = 2 ACCIDENTES

ACCIDENTES POR KILOMETRO
(2000)

CARRETERA : JALPAN - RIO VERDE (MEX-69)

TRAMO: "T" CARR. (SAN JUAN DEL RIO-XILITLA) - LIM. DE EDOS. QRO./SLP.

DEL KM: 0 + 000
AL KM: 35 + 000

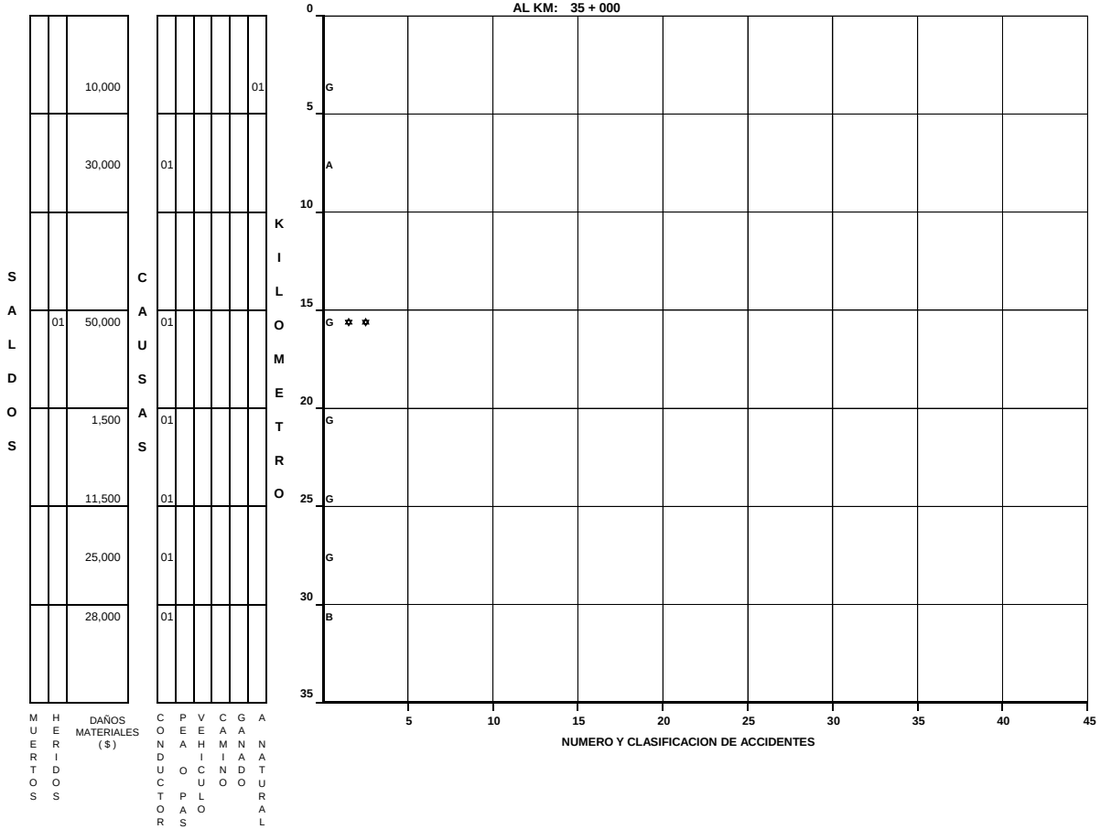

DEL KM: 35 + 000
AL KM: 52 + 300

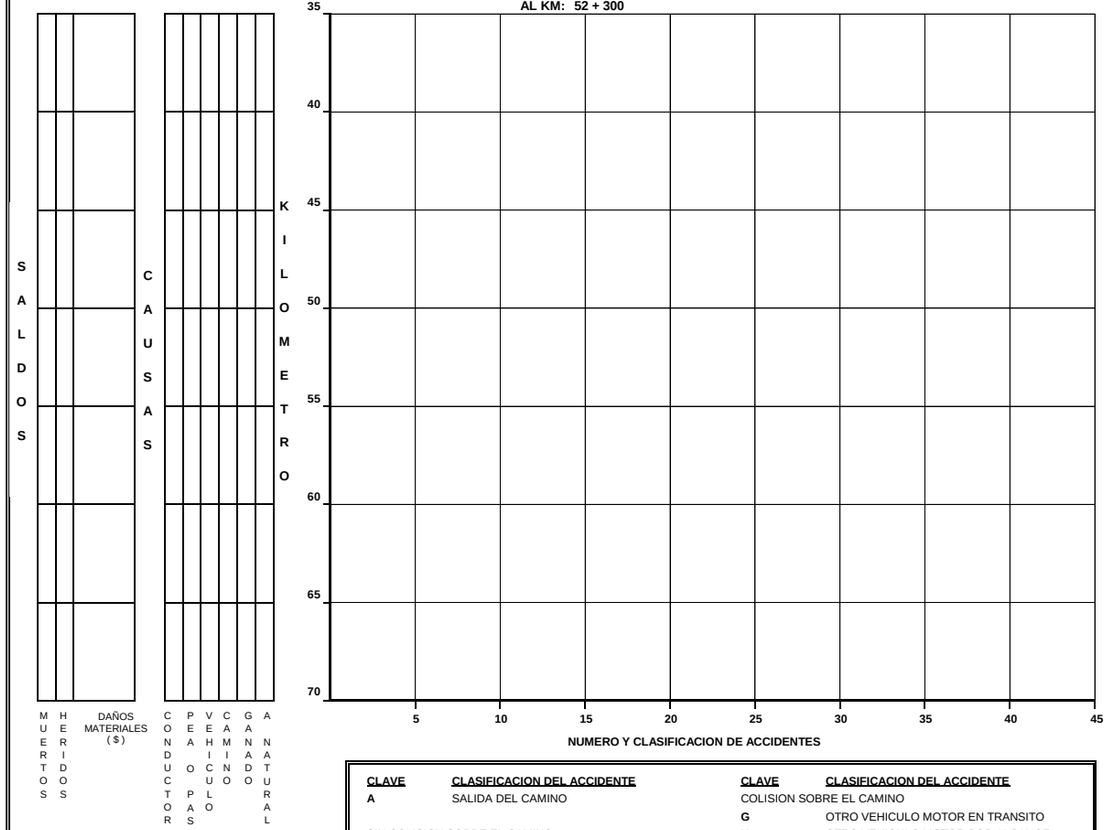

CLAVE	CLASIFICACION DEL ACCIDENTE	CLAVE	CLASIFICACION DEL ACCIDENTE
		COLISION SOBRE EL CAMINO	
		G	OTRO VEHICULO MOTOR EN TRANSITO
SIN COLISION SOBRE EL CAMINO		**H**	OTRO VEHICULO MOTOR POR ALCANCE
A	SALIDA DEL CAMINO	**J**	VEHICULO MOTOR ESTACIONADO
B	VOLCADURA	**K**	FERROCARRIL
C	CAIDA DE PASAJERO	**L**	BICICLETA
D	INCENDIO	**M**	ANIMAL
E	OTROS	**N**	OBJETO FIJO
COLISION SOBRE EL CAMINO		**O**	OTROS OBJETOS
F	PEATON (ATROPELLAMIENTO)		

ACCIDENTES EQUIVALENTES A DAÑOS MATERIALES

✟ UN MUERTO = 6 ACCIDENTES

✡ UN HERIDO = 2 ACCIDENTES

ACCIDENTES POR KILOMETRO
(2000)

CARRETERA : TOLUCA - PALMILLAS (MEX-55)

TRAMO: LIM. DE EDOS. MEX./QRO. - "T" CARR. (MEXICO-QUERETARO)

DEL KM: 128 + 100

AL KM: 131 + 500

SALDOS			CAUSAS							KILOMETRO
MUERTOS	HERIDOS	DAÑOS MATERIALES ($)	CONDUCTOR	PEATON	VEHICULO	CAMINO	GANADO	NATURAL		
		8,000	01						B	100
		200,000	01						G	105
		125,000	02		01				A A G	110
										115
										120
										125
										130
										135

5 10 15 20 25 30 35 40 45

NUMERO Y CLASIFICACION DE ACCIDENTES

DEL KM:

AL KM:

SALDOS			CAUSAS							KILOMETRO
MUERTOS	HERIDOS	DAÑOS MATERIALES ($)	CONDUCTOR	PEATON	VEHICULO	CAMINO	GANADO	NATURAL		

5 10 15 20 25 30 35 40 45

NUMERO Y CLASIFICACION DE ACCIDENTES

CLAVE	CLASIFICACION DEL ACCIDENTE	CLAVE	CLASIFICACION DEL ACCIDENTE
A	SALIDA DEL CAMINO	COLISION SOBRE EL CAMINO	
		G	OTRO VEHICULO MOTOR EN TRANSITO
SIN COLISION SOBRE EL CAMINO		**H**	OTRO VEHICULO MOTOR POR ALCANCE
B	VOLCADURA	**J**	VEHICULO MOTOR ESTACIONADO
C	CAIDA DE PASAJERO	**K**	FERROCARRIL
D	INCENDIO	**L**	BICICLETA
E	OTROS	**M**	ANIMAL
COLISION SOBRE EL CAMINO		**N**	OBJETO FIJO
F	PEATON (ATROPELLAMIENTO)	**O**	OTROS OBJETOS

ACCIDENTES EQUIVALENTES A DAÑOS MATERIALES

UN MUERTO = 6 ACCIDENTES

UN HERIDO = 2 ACCIDENTES

ACCIDENTES POR KILOMETRO
(2000)

CARRETERA : PORTEZUELO - PALMILLAS (MEX-45)

TRAMO: LIM. DE EDOS. HGO./QRO. - "T" CARR. (MEXICO-QUERETARO)

DEL KM: 71 + 400

AL KM: 82 + 600

SALDOS			CAUSAS							KILOMETRO
MUERTOS	HERIDOS	DAÑOS MATERIALES ($)	CONDUCTOR	PEATON	VEHICULO	CAMINO	GANADO	NATURAL		
		30,000	01						55	
		2,000	02						60	
		30,000	01						65	
		60,000	02						70	H
01		71,300	03		01				75	HA
		50,000	01						75	B
		180,000	01						75	A B
		2,000	01						75	G A A A ✟ ✟ ✟ ✟ ✟ ✟
		110,000	02						80	B
									80	G
									80	G
									80	BA
									85	

5 10 15 20 25 30 35 40 45

NUMERO Y CLASIFICACION DE ACCIDENTES

DEL KM:

AL KM:

SALDOS			CAUSAS							KILOMETRO
MUERTOS	HERIDOS	DAÑOS MATERIALES ($)	CONDUCTOR	PEATON	VEHICULO	CAMINO	GANADO	NATURAL		

5 10 15 20 25 30 35 40 45

NUMERO Y CLASIFICACION DE ACCIDENTES

CLAVE	CLASIFICACION DEL ACCIDENTE	CLAVE	CLASIFICACION DEL ACCIDENTE
A	SALIDA DEL CAMINO	COLISION SOBRE EL CAMINO	
		G	OTRO VEHICULO MOTOR EN TRANSITO
SIN COLISION SOBRE EL CAMINO		**H**	OTRO VEHICULO MOTOR POR ALCANCE
B	VOLCADURA	**J**	VEHICULO MOTOR ESTACIONADO
C	CAIDA DE PASAJERO	**K**	FERROCARRIL
D	INCENDIO	**L**	BICICLETA
E	OTROS	**M**	ANIMAL
COLISION SOBRE EL CAMINO		**N**	OBJETO FIJO
F	PEATON (ATROPELLAMIENTO)	**O**	OTROS OBJETOS

ACCIDENTES EQUIVALENTES A DAÑOS MATERIALES

✟ UN MUERTO = 6 ACCIDENTES

✡ UN HERIDO = 2 ACCIDENTES

ACCIDENTES POR KILOMETRO
(2000)

CARRETERA : LIBRAMIENTO NORESTE DE QUERETARO (MEX-57D)

TRAMO: "T" CARR. (MEXICO-QUERETARO) - "T" CARR. (QUERETARO-SAN LUIS POTOSI)

CUERPO: " A "

DEL KM: 0 + 000

AL KM: 35 + 000

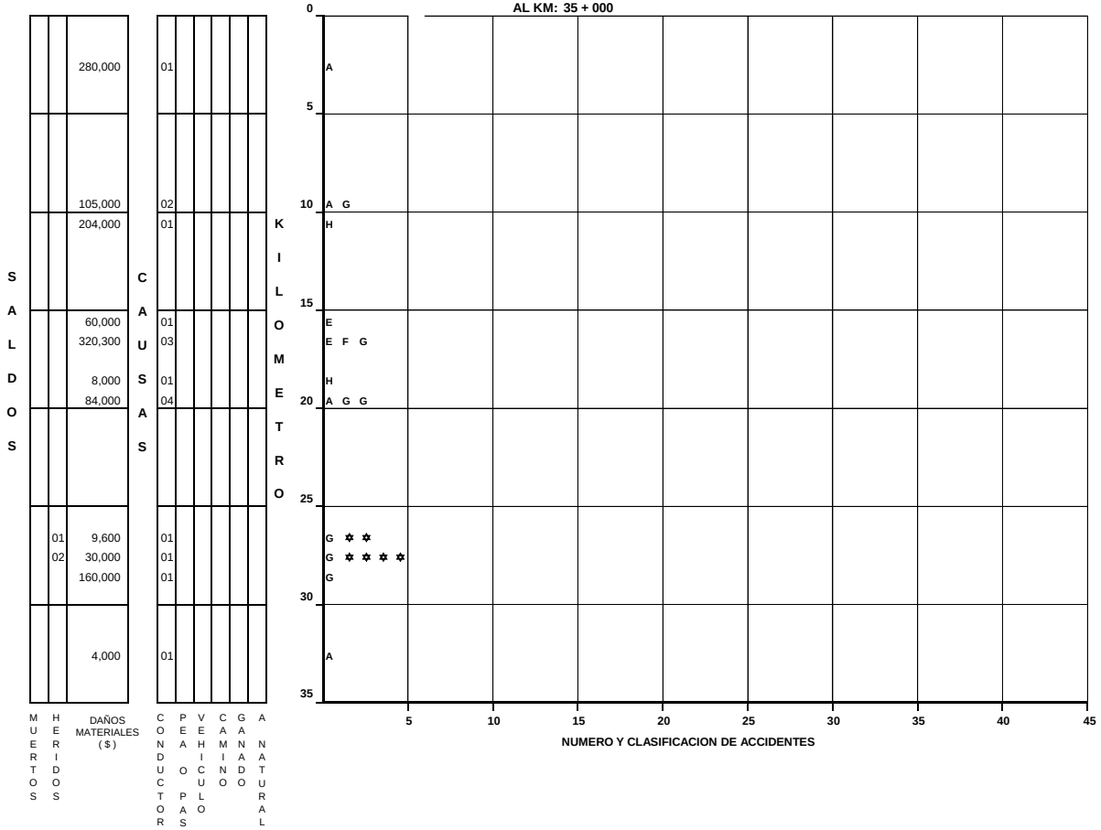

DEL KM: 36 + 000

AL KM: 50+ 000

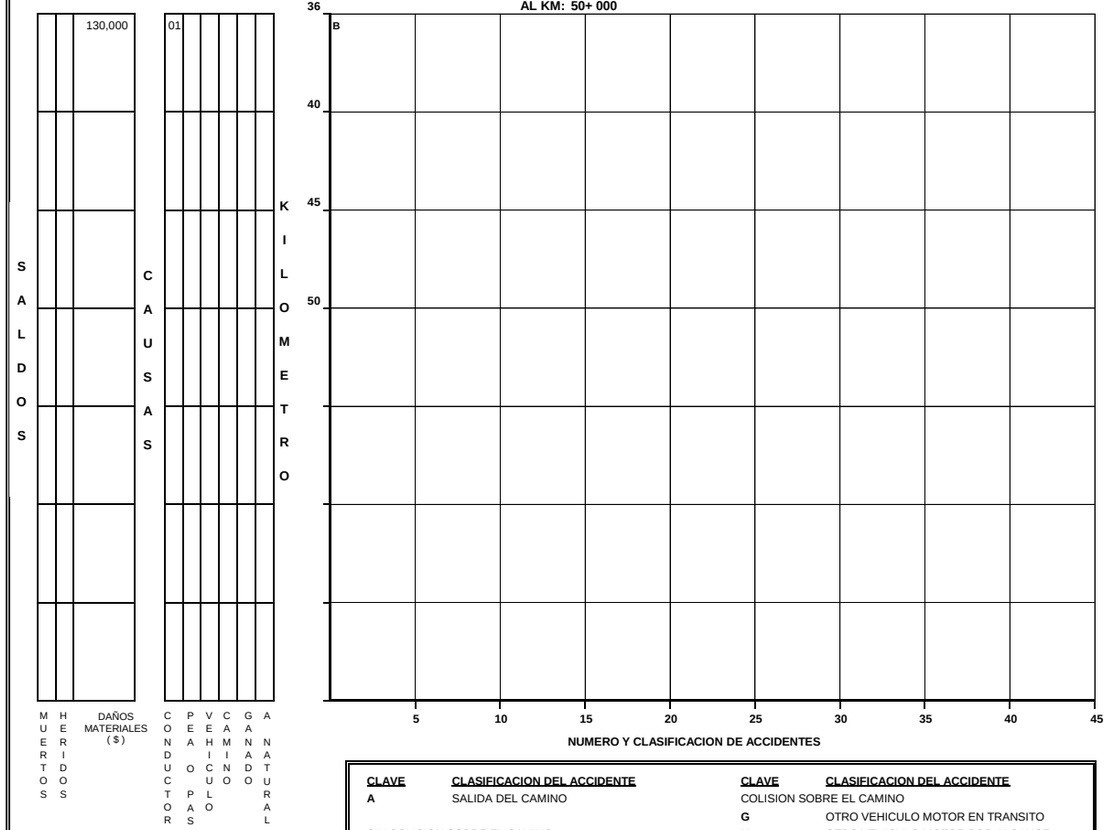

CLAVE	CLASIFICACION DEL ACCIDENTE	CLAVE	CLASIFICACION DEL ACCIDENTE
A	SALIDA DEL CAMINO	COLISION SOBRE EL CAMINO	
		G	OTRO VEHICULO MOTOR EN TRANSITO
SIN COLISION SOBRE EL CAMINO		**H**	OTRO VEHICULO MOTOR POR ALCANCE
B	VOLCADURA	**J**	VEHICULO MOTOR ESTACIONADO
C	CAIDA DE PASAJERO	**K**	FERROCARRIL
D	INCENDIO	**L**	BICICLETA
E	OTROS	**M**	ANIMAL
COLISION SOBRE EL CAMINO		**N**	OBJETO FIJO
F	PEATON (ATROPELLAMIENTO)	**O**	OTROS OBJETOS

ACCIDENTES EQUIVALENTES A DAÑOS MATERIALES

UN MUERTO = 6 ACCIDENTES

UN HERIDO = 2 ACCIDENTES

ACCIDENTES POR KILOMETRO
(2000)

CARRETERA : LIBRAMIENTO NORESTE DE QUERETARO (MEX-57D)

TRAMO: "T" CARR. (MEXICO-QUERETARO) - "T" CARR. (QUERETARO-SAN LUIS POTOSI)

CUERPO: " B "

DEL KM: 0 + 000

AL KM: 35 + 000

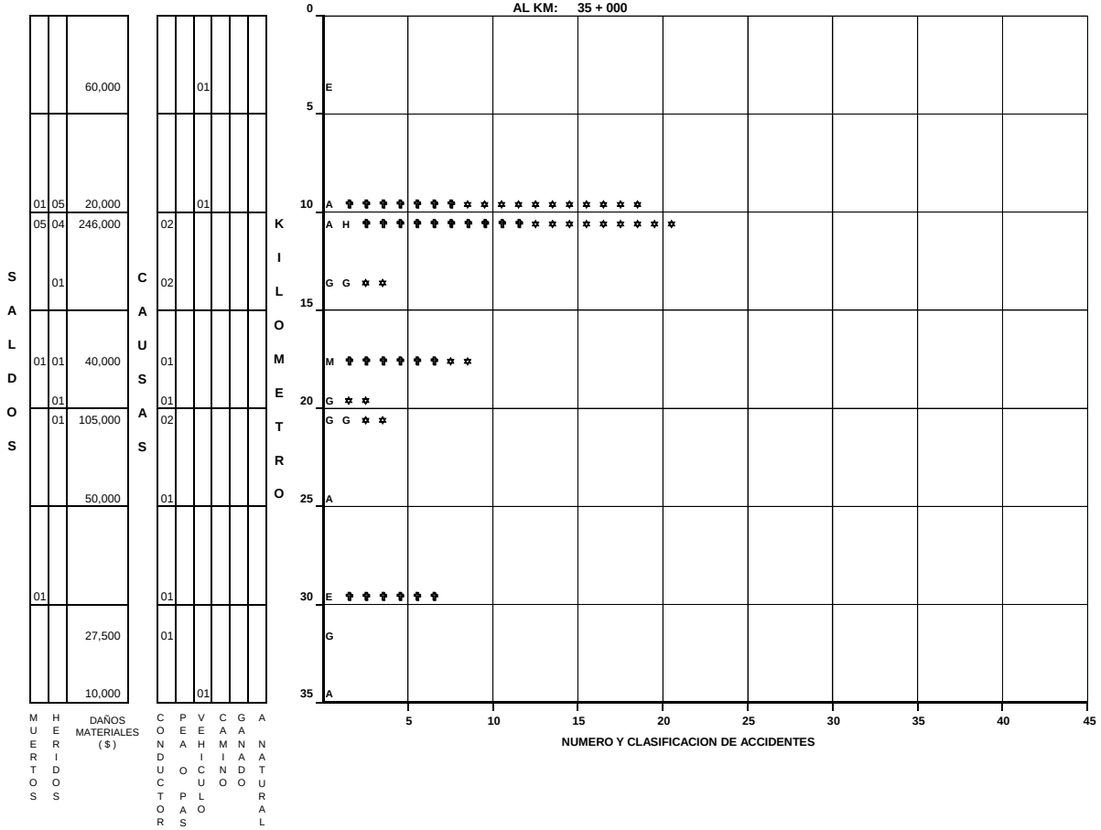

DEL KM: 36 + 000

AL KM: 45 + 000

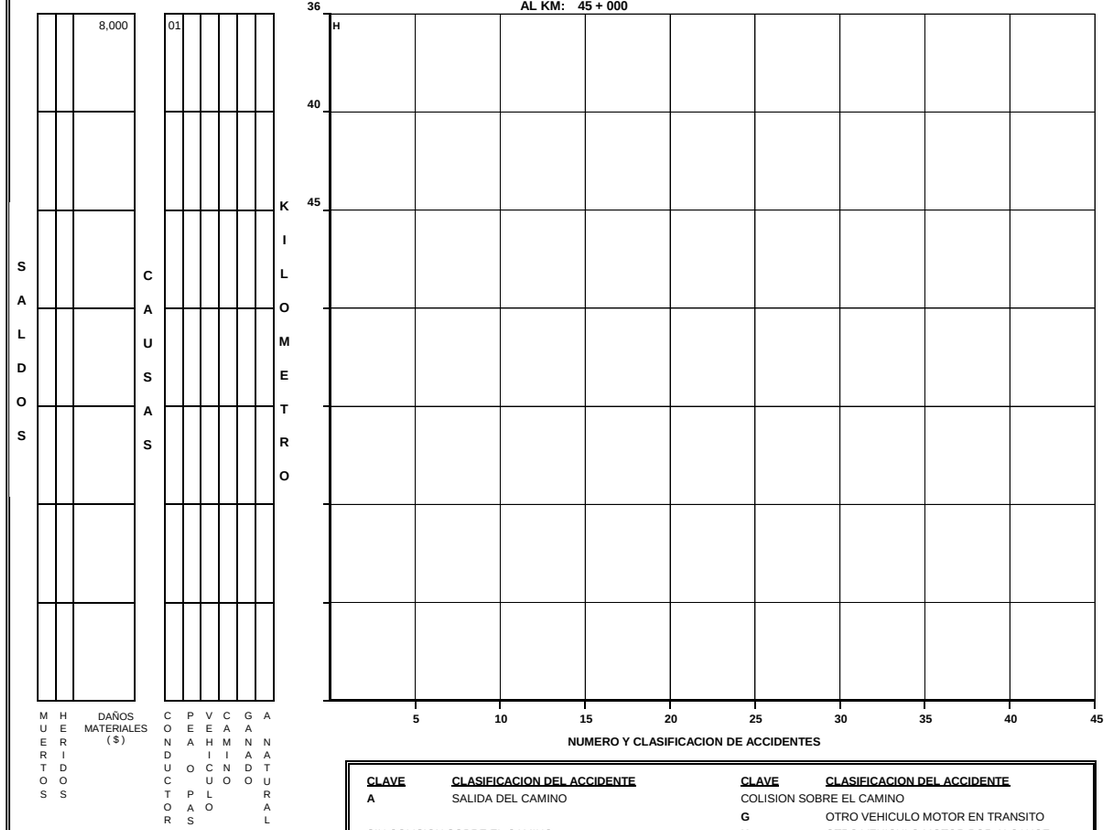

CLAVE	CLASIFICACION DEL ACCIDENTE	CLAVE	CLASIFICACION DEL ACCIDENTE
A	SALIDA DEL CAMINO	COLISION SOBRE EL CAMINO	
		G	OTRO VEHICULO MOTOR EN TRANSITO
SIN COLISION SOBRE EL CAMINO		**H**	OTRO VEHICULO MOTOR POR ALCANCE
B	VOLCADURA	**J**	VEHICULO MOTOR ESTACIONADO
C	CAIDA DE PASAJERO	**K**	FERROCARRIL
D	INCENDIO	**L**	BICICLETA
E	OTROS	**M**	ANIMAL
COLISION SOBRE EL CAMINO		**N**	OBJETO FIJO
F	PEATON (ATROPELLAMIENTO)	**O**	OTROS OBJETOS

ACCIDENTES EQUIVALENTES A DAÑOS MATERIALES

UN MUERTO = 6 ACCIDENTES

UN HERIDO = 2 ACCIDENTES

ACCIDENTES POR KILOMETRO
(2 0 0 0)

CARRETERA : RAMAL A SAN JOAQUIN
TRAMO: "T" CARR. (SAN JUAN DEL RIO-XILITLA) - SAN JOAQUIN

DEL KM: 0 + 000
AL KM: 31 + 800

SALDOS			CAUSAS						KILOMETRO
MUERTOS	HERIDOS	DAÑOS MATERIALES ($)	CONDUCTOR	PEA O PAS	VEHICULO	CAMINO	GANADO	A NATURAL	
	01	8,000	01						A ✲ ✲
		6,000	01						A
		27,000	01						G
		7,000	01						A
	01	15,100	01						G ✲ ✲

NUMERO Y CLASIFICACION DE ACCIDENTES

DEL KM:
AL KM:

SALDOS			CAUSAS						KILOMETRO
MUERTOS	HERIDOS	DAÑOS MATERIALES ($)	CONDUCTOR	PEA O PAS	VEHICULO	CAMINO	GANADO	A NATURAL	

NUMERO Y CLASIFICACION DE ACCIDENTES

CLAVE	CLASIFICACION DEL ACCIDENTE	CLAVE	CLASIFICACION DEL ACCIDENTE
A	SALIDA DEL CAMINO	COLISION SOBRE EL CAMINO	
		G	OTRO VEHICULO MOTOR EN TRANSITO
SIN COLISION SOBRE EL CAMINO		H	OTRO VEHICULO MOTOR POR ALCANCE
B	VOLCADURA	J	VEHICULO MOTOR ESTACIONADO
C	CAIDA DE PASAJERO	K	FERROCARRIL
D	INCENDIO	L	BICICLETA
E	OTROS	M	ANIMAL
COLISION SOBRE EL CAMINO		N	OBJETO FIJO
F	PEATON (ATROPELLAMIENTO)	O	OTROS OBJETOS

ACCIDENTES EQUIVALENTES A DAÑOS MATERIALES
✝ UN MUERTO = 6 ACCIDENTES
✲ UN HERIDO = 2 ACCIDENTES

CAUSANTE PRINCIPAL DEL ACCIDENTE (en porcentaje)
(2 0 0 0)

ESTADO: QUERETARO

CARRETERA TRAMO	CONDUCTOR	PEATON O PASAJERO	VEHICULO	CAMINO	IRRUPCION DE GANADO	AGENTE NATURAL
MEXICO - QUERETARO (MEX-57) CASETA DE COBRO PALMILLAS - QUERETARO	89.89	.22	6.74	.22	.22	2.70
QUERETARO - SAN LUIS POTOSI (MEX-57) "T" IZQ. JURICA - LIM. DE EDOS. QRO./GTO.	93.75	.00	5.21	.00	.00	1.04
QUERETARO - IRAPUATO (LIBRE) (MEX-45) "T" IZQ. CORONEO - LIM. DE EDOS. QRO./GTO.	92.68	2.44	4.88	.00	.00	.00
QUERETARO - IRAPUATO (CUOTA) (MEX-45D) QUERETARO - LIM. DE EDOS. QRO./GTO.	95.00	5.00	.00	.00	.00	.00
SAN JUAN DEL RIO - XILITLA (MEX-120) "T" IZQ. SAN PEDRO - LIM. DE EDOS. QRO./S.L.P.	90.32	2.15	2.15	.00	1.08	4.30
LA NORIA - ACAMBARO (MEX-120) "T" CARR. (MEXICO-QUERETARO) - LIM. DE EDOS. QRO./MICH.	89.47	.00	10.53	.00	.00	.00
TANQUE BLANCO - SAN MIGUEL DE ALLENDE (MEX-111) "T" CARR. (QUERETARO-SAN LUIS POTOSI) - LIM. DE EDOS. ORO./GTO.	100.00	.00	.00	.00	.00	.00
JALPAN - RIO VERDE (MEX-69) "T" CARR. SAN JUAN DEL RIO-XILITLA) - LIM. DE EDOS. ORO./S.L.P.	85.71	.00	.00	.00	.00	14.29
TOLUCA - PALMILLAS (MEX-55) LIM. DE EDOS. MEX./QRO. - "T" CARR. (MEXICO-QUERETARO)	80.00	.00	20.00	.00	.00	.00
PORTEZUELO - PALMILLAS (MEX-45) LIM. DE EDOS. HGO./QRO. - "T" CARR. (MEXICO-QUERETARO)	93.33	.00	6.67	.00	.00	.00
LIBRAMIENTO NORESTE DE QUERETARO (MEX-57D) "T" CARR. (MEXICO-QUERETARO) - "T" CARR. (QUERETARO-SAN LUIS POTOSI)	90.63	.00	9.38	.00	.00	.00
RAMAL A SAN JOAQUIN "T" CARR. (SAN JUAN DEL RIO-XILITLA) - SAN JOAQUIN	100.00	.00	.00	.00	.00	.00

TOTAL DE CAUSANTES PRINCIPALES DEL ACCIDENTE (en porcentaje) 2 0 0 0

ESTADO : QUERETARO	90.84	.64	5.85	.13	.25	2.29

DATOS DEL LUGAR DEL ACCIDENTE Y CONTROL DEL TRANSITO
(2 0 0 0)

ESTADO: QUERETARO

CARRETERA Y TRAMO	ALINEAMIENTO VERTICAL				ALINEAMIENTO HORIZONTAL												CONTROL DE TRANSITO EXISTENTE											
	PENDIENTE	CIMA	COLUMPIO	A NIVEL	TANGENTE	CURVA ABIERTA	CURVA CERRADA	ENTRONQUE	PUENTE O TUNEL	INTERSECCION	CALLEJON	ACCESO PRIVADO	CRUCE FFCC	ZONA PORTUARIA	TRAMO EN CONSTRUCCION	OTRO	SEÑAL INFORMATIVA	SEÑAL PREVENTIVA	SEÑAL RESTRICTIVA	SEMAFORO	AGENTE O GUARDAVIA	BARRERA O ISLETA	RAYAS LATERALES	RAYA CENTRAL	VIBRADORES	ABANDERAMIENTO	BANDEREROS	OTRO CONTROL	SIN CONTROL
MEXICO - QUERETARO (MEX-57) CASETA DE COBRO PALMILLAS - QUERETARO	155	2		288	360	69	4	2		5					5		311	316	341			18	413	408	3	10	1	5	1
QUERETARO - SAN LUIS POTOSI (MEX-57) "T" IZQ. JURICA - LIM. DE EDOS. QRO./GTO.	41			55	86	5	3			1					1		67	68	80			1	63	109		5	3	1	1
QUERETARO - IRAPUATO (LIBRE) (MEX-45) "T" IZQ. CORONEO - LIM. DE EDOS. QRO./GTO.	9	3		29	36			2		3							21	18	28			2	33	37					
QUERETARO - IRAPUATO (CUOTA) (MEX-45D) QUERETARO - LIM. DE EDOS. QRO./GTO.	6			14	16	2	2										15	16	18			7	21	22					
SAN JUAN DEL RIO - XILITLA (MEX-120) "T" IZQ. SAN PEDRO - LIM. DE EDOS. QRO./S.L.P.	44			49	71	11	9	1	1								29	47	51				52	100	2			1	1
LA NORIA - ACAMBARO (MEX-120) "T" CARR. (MEXICO-QUERETARO) - LIM DE EDOS. QRO./MICH.	11	1	1	6	17	1	1										9	10	9			1	13	20	1	1			
TANQUE BLANCO - SAN MIGUEL DE ALLENDE (MEX-111) "T" CARR. (QUERETARO-SAN LUIS POTOSI) LIM. DE EDOS. QRO./GTO.	5			3	5		3										7	8	7			9	9	1					
JALPAN - RIO VERDE (MEX-69) "T" CARR. (SAN JUAN DEL RIO-XILITLA) - LIM. DE EDOS. QRO./S.L.P.	5			2	3	1	3										3	7	3				1	8				1	
TOLUCA - PALMILLAS (MEX-55) LIM. DE EDOS. MEX./QRO. - "T" CARR. (MQXICO-QUERETARO)	3			2	3	1	1										2	3	4				3	6					
PORTEZUELO - PALMILLAS (MEX-45) LIM. DE EDOS. HGO./QRO. - "T" CARR. (MEXICO-QUERETARO)	7	1		7	6	2	7										4	5	7				6	14	1	1			
LIBRAMIENTO NORESTE DE QUERETARO (MEX-57D) "T" CARR. (MEXICO-QUERETARO) - "T" CARR. (QUERETARO-SAN LUIS POTOSI)	20			12	24	3	2	1		2							23	24	25			2	28	27		1			
RAMAL A SAN JOAQUIN "T" CARR. SAN JUAN DEL RIO-XILITLA) - SAN JOAQUIN	3			2	2	2	1										1	1	2				1	2					

TOTAL DATOS DEL LUGAR DEL ACCIDENTE Y CONTROL DEL TRANSITO (2 0 0 0)

ESTADO: QUERETARO	309	7	1	469	629	97	36	6	1	11					6		492	523	575			40	643	754	7	18	4	8	3

CIRCUNSTANCIAS QUE CONTRIBUYERON AL ACCIDENTE
(2 0 0 0)

ESTADO: QUERETARO

CARRETERA Y TRAMO	DEL CONDUCTOR O PEATON														DEL VEHICULO										DEL CAMINO							AGENTE NATURAL					
	IMPRUDENCIA O INTENCION	VELOCIDAD EXCESIVA	INVADIO CARRIL CONTRARIO	REBASO INDEBIDAMENTE	NO RESPETO LA SEÑAL DE ALTO	NO RESPETO SEMAFORO	NO CEDIO EL PASO	NO GUARDO DISTANCIA	VIRO INDEBIDAMENTE	MAL ESTACIONADO	ESTADO DE EBRIEDAD	BAJO EFECTOS DE DROGA	DORMITANDO	DESLUMBRAMIENTO	LLANTAS	FRENOS	DIRECCION	SUSPENSION	LUCES	EJES	TRANSMISION	MOTOR	SOBRECUPO O SOBRECARGA	EXCESO DE DIMENSIONES	IRRUPCION DE GANADO	DESPERFECTOS	FALTA DE SEÑALES	OBJETOS EN EL CAMINO	MOJADO	RESBALOSO	OTROS	LLUVIA	NIEVE O GRANIZO	NIEBLA O HUMO	TOLVANERA	VIENTOS FUERTES	OTROS
MEXICO - QUERETARO (MEX-57) CASETA DE COBRO PALMILLAS - QUERETARO	2	240	18		1			68	5	2	6		14	45	19	4	1	1	1	3	1				1						1	8					4
QUERETARO - SAN LUIS POTOSI (MEX-57) "T" IZQ. JURICA - LIM. DE EDOS. QRO./GTO.		60	6	1		1		10	4		1		1	6	2	1				1			1									1					
QUERETARO - IRAPUATO (LIBRE) (MEX-45) "T" IZQ. CORONEO - LIM. DE EDOS. QRO./GTO.	1	23	4	2				6	3						1	1																				
QUERETARO - IRAPUATO (CUOTA) (MEX-45D) QUERETARO - LIM. DE EDOS. QRO./GTO.	1	13	1					2	1				1	1																						
SAN JUAN DEL RIO - XILITLA (MEX-120) "T" IZQ. SAN PEDRO - LIM. DE EDOS. QRO./S.L.P.	2	49	14	1	2			4	2	1			1	10	1		1								1							4					
LA NORIA - ACAMBARO (MEX-120) "T" CARR. (MEXICO-QUERETARO) - LIM DE EDOS. QRO./MICH.	1	8	2		1			1						4		1		1																		
TANQUE BLANCO - SAN MIGUEL DE ALLENDE (MEX-111) "T" CARR. (QUERETARO-SAN LUIS POTOSI) - LIM. DE EDOS. QRO./GTO.		3	2	1										2																						
JALPAN - RIO VERDE (MEX-69) "T" CARR. (SAN JUAN DEL RIO-XILITLA) - LIM. DE EDOS. QRO./S.L.P.		3	2							1																						1					
TOLUCA - PALMILLAS (MEX-55) LIM. DE EDOS. MEX./QRO. - "T" CARR. (MQXICO-QUERETARO)		2	2													1																				
PORTEZUELO - PALMILLAS (MEX-45) LIM. DE EDOS. HGO./QRO. - "T" CARR. (MEXICO-QUERETARO)		10						2						2							1															
LIBRAMIENTO NORESTE DE QUERETARO (MEX-57D) "T" CARR. (MEXICO-QUERETARO) - "T" CARR. (QUERETARO-SAN LUIS POTOSI)		16	2					1		1				9	1		1					1														
RAMAL A SAN JOAQUIN "T" CARR. SAN JUAN DEL RIO-XILITLA) - SAN JOAQUIN		1	1					1			2																									

TOTAL DE CIRCUNSTANCIAS QUE CONTRIBUYERON AL ACCIDENTE (2 0 0 0)

ESTADO: QUERETARO	7	428	54	5	4	1		95	15	5	9		17	79	24	8	3	2	1	4	2	1	1		2						1	14					4

ACCIDENTES POR TIPO DE VEHICULO
(2 0 0 0)

ESTADO: QUERETARO

CARRETERA Y TRAMO	# DE ACC.	ACCIDENTES POR TIPO DE VEHICULO																						
		A	A-A	A-B	A-C	A-B-C	B	B-B	B-C	C	C-C	A-M	A-O	A-B-O	A-C-O	A-M-O	B-M	B-O	C-M	C-O	M	M-M	M-O	O	O-O
MEXICO - QUERETARO (MEX-57) CASETA DE COBRO PALMILLAS - QUERETARO	445	176	29	7	36	2	13	1	6	92	17		20	1	1			2		5	2			34	1
QUERETARO - SAN LUIS POTOSI (MEX-57) "T" IZQ. JURICA - LIM. DE EDOS. QRO./GTO.	96	46	6	1	5	1	4		1	20	2		3							1				6	
QUERETARO - IRAPUATO (LIBRE) (MEX-45) "T" IZQ. CORONEO - LIM. DE EDOS. QRO./GTO.	41	15	14	1	2		1			2	2		2							1				1	
QUERETARO - IRAPUATO (CUOTA) (MEX-45D) QUERETARO - LIM. DE EDOS. QRO./GTO.	20	7	1	1			1			5			2											3	
SAN JUAN DEL RIO - XILITLA (MEX-120) "T" IZQ. SAN PEDRO - LIM. DE EDOS. QRO./S.L.P.	93	44	13	2	7		2			18	2		1											4	
LA NORIA - ACAMBARO (MEX-120) "T" CARR. (MEXICO - QUERETARO) - LIM. DE EDOS. QRO./MICH.	19	10	3	1	1		2			1														1	
TANQUE BLANCO - SAN MIGUEL DE ALLENDE (MEX-111) "T" CARR. (QUERETARO-SLP) - LIM. DE EDOS. QRO./GTO.	8	2	1	1			1						1											2	
JALPAN - RIO VERDE (MEX-69) "T" C. (SAN JUAN DEL RIO-XILITLA) - LIM. DE EDOS. QRO./S.L.P.	7	3	2		1					1															
TOLUCA - PALMILLAS (MEX-55) LIM. DE EDOS. MEX./QRO. - "T" CARR. (MEXICO-QUERETARO)	5	1								1			1											2	
PORTEZUELO - PALMILLAS (MEX-45) LIM. DE EDOS. HGO./QRO. - "T" CARR. (MEXICO-QUERETARO)	15	3			1					5			1							2				3	
LIBRAMIENTO NORESTE DE QUERETARO (MEX-57D) "T" CARR. (MEXICO-QUERETARO) - "T" C. (QUERETARO-SLP)	32	11	4		2		2		1	7	1		1											3	
RAMAL A SAN JOAQUIN "T" CARR. (SAN JUAN DEL RIO - XILITLA) - SAN JOAQUIN	5	1	1										1										1	1	

TOTAL DE ACCIDENTES POR TIPO DE VEHICULO (2 0 0 0)

ESTADO: QUERETARO

TOTALES	786	319	74	14	55	3	26	1	8	152	24		33	1	1			2		9	2		1	60	1
PORCENTAJES	100.00	40.59	9.41	1.78	7.00	0.38	3.31	0.13	1.02	19.34	3.05	0.00	4.20	0.13	0.13	0.00	0.00	0.25	0.00	1.15	0.25	0.00	0.13	7.63	0.13

TIPO DE VEHICULO

A.- AUTOMOVIL Y PICK-UP
B.- AUTOBUSES
C.- CAMION SENCILLO Y COMBINADO
M.- MOTOCICLETAS Y BICICLETAS
O.- OTROS (MAQ. AGRICOLA, DE CONST, TREN, VEH. FUGADOS DEL SITIO)

TIPO DE VEHICULOS INVOLUCRADOS

(2 0 0 0)

ESTADO: QUERETARO

CARRETERA Y TRAMO	TIPO DE VEHICULOS INVOLUCRADOS																																														TOTAL DE VEH.
	A	A-A		A-B		A-C		A-B-C			B	B-B		B-C		C	C-C		A-M		A-O		A-B-O			A-C-O			A-M-O			B-M		B-O		C-M		C-O		M	M-M		M-O		O	O-O		
MEXICO - QUERETARO (MEX-57) CASETA DE COBRO PALMILLAS - QUERETARO	318	53	44	17	10	62	61	6	10	2	23	1		11	10	166	31	24			38	35	2	1	1	3	2	2										10	10						61	1		1 015
QUERETARO - SAN LUIS POTOSI (MEX-57) "T" IZQ. JURICA - LIM. DE EDOS. QRO./GTO.	84	10	8	1	1	9	9				8			1	1	36	4	2			5	5																1	1						10			196
QUERETARO - IRAPUATO (LIBRE) (MEX-45) "T" IZQ. CORONEO - LIM. DE EDOS. QRO./GTO.	31	43	9	2	1	6	7				1					15	4	3			3	3																							6			134
QUERETARO - IRAPUATO (CUOTA) (MEX-45D) QUERETARO - LIM. DE EDOS. QRO./GTO.	12	2	2	1	1						1					8					2	2																							3			34
SAN JUAN DEL RIO - XILITLA (MEX-120) "T" IZQ. SAN PEDRO - LIM. DE EDOS. QRO./S.L.P.	80	24	15	1	1	9	8				2					30	1	1			1	1																							4			178
LA NORIA - ACAMBARO (MEX-120) "T" CARR. (MEXICO - QUERETARO) - LIM. DE EDOS. QRO./MICH.	18	6	4	2	2	1	1				3					3																													1			41
TANQUE BLANCO - SAN MIGUEL DE ALLENDE (MEX-111) "T" CARR. (QUERETARO-SLP) - LIM. DE EDOS. QRO./GTO.	9	1	1	1	1						1										1	1																							3			19
JALPAN - RIO VERDE (MEX-69) "T" C. (SAN JUAN DEL RIO-XILITLA) - LIM. DE EDOS. QRO./S.L.P.	6	3	3			2	2									5																																21
TOLUCA - PALMILLAS (MEX-55) LIM. DE EDOS. MEX./QRO. - "T" CARR. (MEXICO-QUERETARO)	2	0									0	0				2	0				1	1																							1	0		7
PORTEZUELO - PALMILLAS (MEX-45) LIM. DE EDOS. HGO./QRO. - "T" CARR. (MEXICO-QUERETARO)	6		1			2	2									9					1	1																							6			28
LIBRAMIENTO NORESTE DE QUERETARO (MEX-57D) "T" CARR. (MEXICO-QUERETARO) - "T" C. (QUERETARO-SLP)	20	7	7			6	4				3			2	2	12	1	1			1	1																							4			71
RAMAL A SAN JOAQUIN "T" CARR. (SAN JUAN DEL RIO - XILITLA) - SAN JOAQUIN	1	1	1			1										1																											1	1	1			8

TOTAL DE TIPO DE VEHICULOS INVOLUCRADOS (2 0 0 0)

ESTADO: QUERETARO

	A	A-A		A-B		A-C		A-B-C			B	B-B		B-C		C	C-C		A-M		A-O		A-B-O			A-C-O			A-M-O			B-M		B-O		C-M		C-O		M	M-M		M-O		O	O-O		TOTAL DE VEH.
TOTALES	587	150	95	25	17	98	94	6	10	2	42	1		14	13	287	41	31			53	50	2	1	1	3	2	2										11	11				1	1	100	1		1 752
	587	245		42		192		18			42	1		27		287	72				103		4			7												22					2		100	1		1 752

TIPO DE VEHICULO	TOTAL DE VEHICULOS	PORCENTAJE %
A	1019	58%
B	85	5%
C	481	27%
M	1	0%
O	166	9%
T	1752	100%

TIPO DE VEHICULO

A.- AUTOMOVIL Y PICK-UP
B.- AUTOBUSES
C.- CAMION SENCILLO Y COMBINADO
M.- MOTOCICLETAS Y BICICLETAS
O.- OTROS (MAQ. AGRICOLA, DE CONST, TREN, VEH. FUGADOS DEL SITIO)

RESUMEN DE ACCIDENTES DE TRANSITO 2000

RED DE CARRETERA FEDERAL LIBRE Y DE CUOTA

ESTADO: QUERETARO

CLASIFICACION	LONGITUD (km)	ACCIDENTES	HERIDOS	MUERTOS	DAÑOS MATERIALES (MILLONES $)	VEH/km (MILLONES)	INDICE DE ACCIDENTES (A)
LIBRE	475.900	734	288	60	24.314	1,327.090	0.553
CUOTA	46.600	52	25	9	2.447	178.396	0.291
RESUMEN DEL ESTADO	522.500	786	313	69	26.761	1,505.486	0.522

NOTA:

(A) INDICE DE ACCIDENTES POR MILLON DE VEHICULOS - KILOMETRO