ESTADISTICA

ACCIDENTES DE TRANSITO

(2000)

ESTADO DE

TABASCO

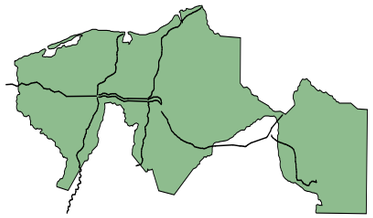

INFORMACION GENERAL

ESTADO: TABASCO

● SUPERFICIE	24,455	km^2.
● POBLACIÓN	1,889,367	HABITANTES
	929,347	HOMBRES
	960,020	MUJERES
● DENSIDAD DE POBLACIÓN (2000)	77.26	$HAB./km^2$.
● VEHÍCULOS REGISTRADOS (2000)	175,316	VEHICULOS
● HABITANTES POR VEHÍCULO (2000)	10.78	HAB./VEH.
● INDICE DE MOTORIZACIÓN (2000)	0.09	VEH./HAB.

● LONGITUD Y TIPO DE SUPERFICIE DE LA RED CARRETERA (km.)

CONCEPTO	PAVIMENTADA			REVESTIDA	TERRACERIA	TOTAL
	UN CARRIL	DOS CARRILES	CUATRO O MAS CARRILES			
Federal libre		541.21	16.79			558.00
Federal cuota						-
Estatal libre		2,108.07	7.73	77.55		2,193.35
Estatal cuota						-
Rural				3,165.55	1,844.50	5,010.05
Brechas						-
						7,761.40

● UTILIZACION DE LAS CARRETERAS

RANGOS DE VOLUMEN EN TDPA	FEDERAL LIBRE AFORADA		ESTATAL LIBRE AFORADA		FEDERAL Y/O ESTATAL CUOTA AFORADA	
	LONGITUD	PORCENTAJE	LONGITUD	PORCENTAJE	LONGITUD	PORCENTAJE
1 - 2,000	130.35	18.42	605.15	64.79		
2,001 - 5,000	262.80	37.15	222.90	23.87		
5,001 - 10,000	237.72	33.60	105.95	11.34		
10,001 - MAS	76.60	10.83	0.00	0.00		
TOTAL	707.47	100.00	934.00	100.00		

NOTA:

TDPA.- TRANSITO DIARIO PROMEDIO ANUAL

INDICE DE ACCIDENTES POR MILLON DE VEHICULOS-KILOMETRO

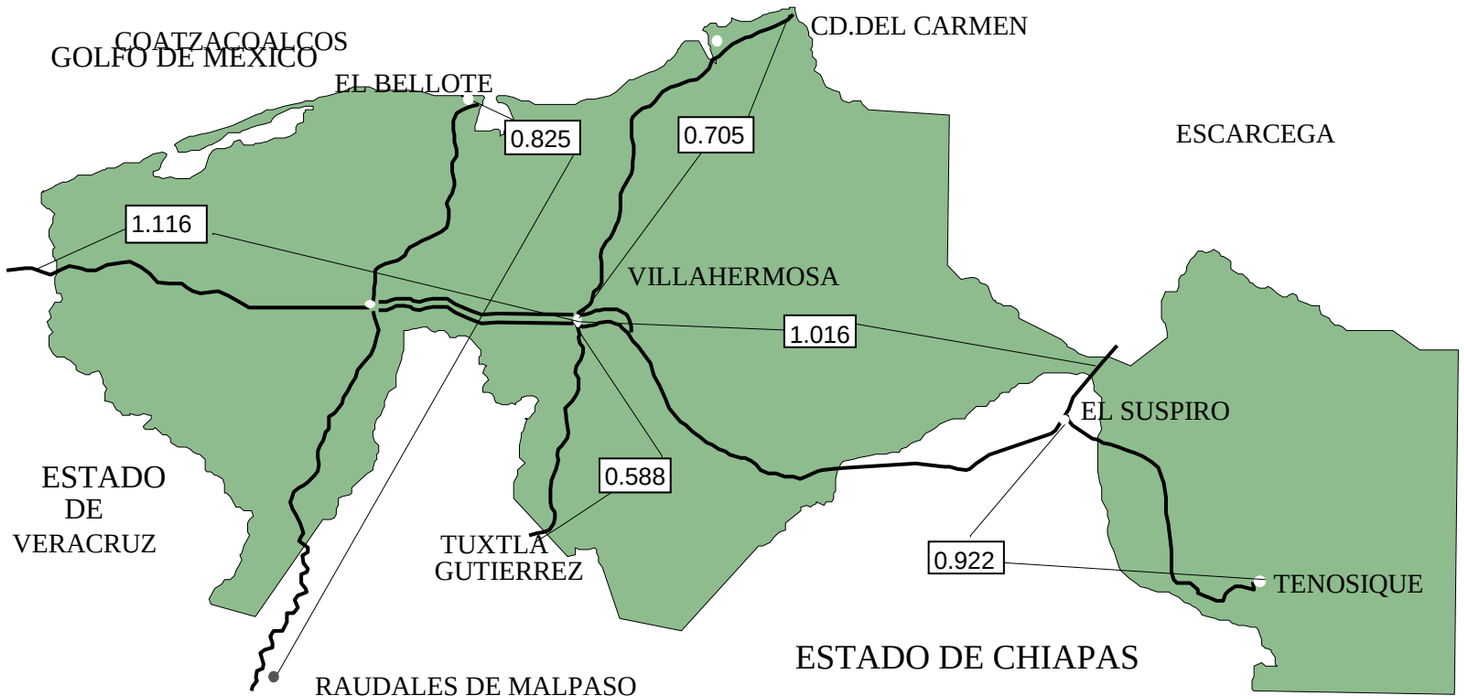

INDICE DE ACCIDENTES EN EL ESTADO

$$\bar{I}^{A}_{V\ km} = 0.914$$

ESTADO DE TABASCO

ACCIDENTES DE TRANSITO

(2 0 0 0)

ESTADO: TABASCO

CARRETERA Y TRAMO	LONGITUD	VEH-km MILLONES	# DE ACCIDENTES				SALDOS			INDICES POR 10^6 DE VEH-KM		INDICES POR 10^5 DE VEH-KM		
			TOTAL	CON MUERTOS	SOLO CON HERIDOS	EQUIVALENTES (1)	MUERTOS	HERIDOS	DAÑOS MATERIALES (MILLONES $)	ACCIDENTES	PELIGROSIDAD	ACCIDENTES MORTALES	MUERTOS	HERIDOS
COATZACOALCOS - VILLAHERMOSA. (MEX. 180) LIM. EDOS VER. / TAB.-VHSA.	124.53	439.808	491	44	103	1,271	53	231	13.676	1.116	2.890	.010	.012	.053
VILLAHERMOSA - CD DEL CARMEN. (MEX. 180). VILLAHERMOSA - LIM. EDOS TAB / CAMP.	95.05	201.498	142	11	35	410	18	80	3.954	.705	2.035	.005	.009	.040
VILLAHERMOSA - FCO ESCARCEGA. (MEX. 186). VILLAHERMOSA - LIM. EDOS TAB / CAMP	152.46	247.021	251	23	46	635	28	108	6.988	1.016	2.571	.009	.011	.044
MALPASO - EL BELLOTE (MEX. 187). RAUDALES DE MALPASO - EL BELLOTE	184.514	246.021	203	20	69	653	21	162	4.712	.825	2.654	.008	.009	.066
VILLAHERMOSA - TUXTLA GTEZ. (MEX. 195). VILLAHERMOSA - LIM.EDOS.TAB./ CHIS.	58.23	154.771	91	5	19	265	9	60	2.424	.588	1.712	.003	.006	.039
EL SUSPIRO - TENOSIQUE. (MEX. 203). E.C.(CARR.VILLAHERMOSA- FCO.ESCARCEGA) - TENOSIQUE.	71.90	37.974	35	2	8	101	3	24	1.118	.922	2.660	.005	.008	.063

TOTAL DE ACCIDENTES DE TRANSITO 2 0 0 0

ESTADO: TABASCO	686.684	1,327.093	1,213	105	280	3,335	132	665	32.871	.914	2.513	.008	.010	.050

NOTA:

(1) ACCIDENTES EQUIVALENTES
UN MUERTO = 6 ACCIDENTES
UN HERIDO = 2 ACCIDENTES

ACCIDENTES Y SALDOS POR MES
(2 0 0 0)

ESTADO: TABASCO

CARRETERA Y TRAMO	SALDOS	ENERO	FEBRERO	MARZO	ABRIL	MAYO	JUNIO	JULIO	AGOSTO	SEPTIEMBRE	OCTUBRE	NOVIEMBRE	DICIEMBRE
COATZACOALCOS - VILLAHERMOSA (MEX. - 180) LIM. EDOS. TAB. / TAB. VILLAHERMOSA	# ACCIDENTES	45	45	42	36	35	50	50	37	45	34	32	40
	# MUERTOS	5	8	4	4	5	6	4	4	4	3	2	4
	# HERIDOS	16	16	13	11	18	32	33	12	15	11	25	29
	DAÑOS MATERIALES (MILLONES $)	1.213	0.953	1.359	1.401	1.164	1.35	0.7971	0.8736	0.8854	0.865	1.4029	1.4115
VHSA. - CD DEL CARMEN (MEX. - 180) LIM. EDOS. TAB. / CAMP.	# ACCIDENTES	10	13	11	14	10	14	18	12	7	6	12	15
	# MUERTOS	1	3	4	0	2	1	0	1	0	4	2	0
	# HERIDOS	14	15	4	11	7	4	12	2	11	0	0	0
	DAÑOS MATERIALES (MILLONES $)	0.284	0.298	0.108	0.4	0.185	0.289	0.536	0.604	0.152	0.12	0.3824	0.596
VILLAHERMOSA - FCO. ESCARCEGA (MEX. - 186) LIM. EDOS. TAB. / CAMP.	# ACCIDENTES	40	22	33	22	19	19	17	25	12	15	12	15
	# MUERTOS	3	4	1	1	5	1	3	4	2	1	2	1
	# HERIDOS	10	8	18	17	8	5	2	6	4	13	6	11
	DAÑOS MATERIALES (MILLONES $)	0.714	0.5216	0.739	0.523	0.758	0.521	0.443	0.732	0.2336	0.5065	0.6248	0.671
MALPASO EL - EL BELLOTE (MEX. -187) R. DE MALPASO - EL BELLOTE	# ACCIDENTES	14	15	15	17	14	18	19	15	23	19	15	19
	# MUERTOS	2	1	0	2	1	2	0	3	1	8	1	0
	# HERIDOS	12	13	15	16	14	9	21	8	9	20	14	11
	DAÑOS MATERIALES (MILLONES $)	0.2185	0.379	0.232	0.3255	0.365	0.302	0.449	0.286	0.5175	0.672	0.524	0.4415
VHSA. - TUXTLA GUTIERREZ (MEX. - 195) LIM. EDOS. TAB. / CHIS.	# ACCIDENTES	8	5	11	8	3	6	8	11	3	11	8	9
	# MUERTOS	0	0	3	0	0	2	2	1	0	1	0	0
	# HERIDOS	0	0	3	7	2	6	6	7	0	18	11	0
	DAÑOS MATERIALES (MILLONES $)	0.196	0.1406	0.23	0.138	0.12	0.216	0.184	0.274	0.046	0.3253	0.154	0.4
EL SUSPIRO - TENOSIQUE (MEX. -203) C.(CARR.VILLAHERMOSA- FCO.ESCARCEGA) - TENOSIQU	# ACCIDENTES	3	2	2	6	4	6	5	4	2	1	0	0
	# MUERTOS	0	0	0	1	0	0	2	0	0	0	0	0
	# HERIDOS	0	0	0	10	2	5	4	3	0	0	0	0
	DAÑOS MATERIALES (MILLONES $)	0.097	0.107	0.0725	0.289	0.075	0.149	0.1835	0.09	0.035	0.02	0	0

TOTAL DE ACCIDENTES Y SALDOS POR MES (2 0 0 0)

ESTADO: TABASCO	# ACCIDENTES	120	102	114	103	85	113	117	104	92	86	79	98
	# MUERTOS	11	16	12	8	13	12	11	13	7	17	7	5
	# HERIDOS	52	52	53	72	51	61	78	38	39	62	56	51
	DAÑOS MATERIALES (MILLONES $)	2.7225	2.3992	2.7405	3.0765	2.667	2.827	2.5926	2.8596	1.8695	2.5088	3.0881	3.52

ACCIDENTES POR DIA DE LA SEMANA Y CONDICIONES DE LUZ
(2 0 0 0)

ESTADO: TABASCO

CARRETERA Y TRAMO	ACCIDENTES	DIA DE LA SEMANA							CONDICIONES DE LUZ			
		LUNES	MARTES	MIERCOLES	JUEVES	VIERNES	SABADO	DOMINGO	DE DIA	CREPUSCULO	DE NOCHE	ALUMBRADO PUBLICO
COATZACOALCOS - VILLAHERMOSA (MEX. 180). LIM.EDOS.VER. / TAB. VHSA.	# DE ACC.	49	59	55	59	71	114	84	266	20	205	0
	# DE ACC. MORTALES	2	4	6	6	8	14	4	15	6	23	0
VILLAHERMOSA - CD. DEL CARMEN (MEX. 180). VILLAHERMOSA - LIM. EDOS. CAMPECHE.	# DE ACC.	12	20	20	19	15	32	24	72	2	68	0
	# DE ACC. MORTALES	1	1	3	0	0	3	3	3	0	8	0
VILLAHERMOSA - FCO. ESCARCEGA (MEX. 186) VILLAHERMOSA - LIM. EDOS. TAB./CAMPECHE	# DE ACC.	30	31	34	35	35	42	44	149	8	94	0
	# DE ACC. MORTALES	1	1	0	10	3	5	3	12	5	6	0
MALPASO - EL BELLOTE (MEX. 187). RAUDALES DE MALPASO - EL BELLOTE	# DE ACC.	34	34	21	16	25	33	40	77	11	115	0
	# DE ACC. MORTALES	1	6	1	3	3	5	1	8	0	12	0
VILLAHERMOSA - TUXTLA GUTIERREZ (MEX. 195). VILLAHERMOSA - LIM. EDOS. TAB./CHIS.	# DE ACC.	7	14	14	8	14	18	16	39	8	44	0
	# DE ACC. MORTALES	0	0	0	1	1	3	0	1	1	3	0
EL SUSPIRO - TENOSIQUE (MEX. 203). ZAPATA - E.C.(CARR. VILLAHERMOSA - FCO. ESCARCEGA) - TE	# DE ACC.	4	6	3	9	4	5	4	17	6	12	0
	# DE ACC. MORTALES	0	0	0	1	1	0	0	1	0	1	0

TOTAL DE ACCIDENTES POR DIA DE LA SEMANA Y CONDICIONES DE LUZ (2 0 0 0)

ESTADO	ACCIDENTES	DIA DE LA SEMANA							CONDICIONES DE LUZ			
		LUNES	MARTES	MIERCOLES	JUEVES	VIERNES	SABADO	DOMINGO	DE DIA	CREPUSCULO	DE NOCHE	ALUMBRADO PUBLICO
ESTADO: TABASCO	# DE ACC.	136	164	147	146	164	244	212	620	55	538	0
	# DE ACC. MORTALES	5	12	10	21	16	30	11	40	12	53	0

ACCIDENTES EN PERIODOS FESTIVOS
(2 0 0 0)

ESTADO: TABASCO

CARRETERA Y TRAMO	SALDOS	AÑO NUEVO 010100 AL 010100	5 DE FEBRERO 030200 AL 050200	21 DE MARZO 210300 AL 210300	SEMANA SANTA 040400 AL 070400	DIA DEL TRABAJO 010500 AL 010500	5 DE MAYO 040500 AL 050500	DIA DE LA INDEPENDENCIA 140900 AL 160900	DIA DE MUERTOS 011100 AL 031100	DIA DE LA REVOLUCION 201100 AL 201100	NAVIDAD 251200 AL 251200
COATZACOALCOS - VILLAHERMOSA (MEX. 180). LIM.EDOS.VER. / TAB. VHSA.	# ACCIDENTES	4	2	1	2	0	1	6	1	0	5
	# MUERTOS	0	0	0	0	0	0	0	0	0	0
	# HERIDOS	0	0	0	0	0	2	0	0	0	0
	DAÑOS MATERIALES (MILLONES $)	0.149	0.012	0.0103	0.05	0	0.03	0.144	0.02	0	0.89
VILLAHERMOSA - CD. DEL CARMEN (MEX. 1809. VILLAHERMOSA - LIM. EDOS. CAMPECHE.	# ACCIDENTES	3	0	0	1	0	0	0	0	0	1
	# MUERTOS	1	0	0	0	0	0	0	0	0	0
	# HERIDOS	0	0	0	0	0	0	0	0	0	0
	DAÑOS MATERIALES (MILLONES $)	0.014	0	0	0.02	0	0	0	0	0	0.8
VILLAHERMOSA - FCO. ESCARCEGA (MEX. 186) VILLAHERMOSA - LIM. EDOS. TAB./CAMPECHE	# ACCIDENTES	0	2	1	4	0	1	1	0	0	1
	# MUERTOS	0	0		0	0	0	0	0	0	0
	# HERIDOS	0	0	2	5	0	0	0	0	0	0
	DAÑOS MATERIALES (MILLONES $)	0	0.009	0.031	0.079	0	0.08	0.5	0	0	0.02
MALPASO - EL BELLOTE (MEX. 187). RAUDALES DE MALPASO - EL BELLOTE	# ACCIDENTES	0	1	0	1	1	0	0	2	1	0
	# MUERTOS	0	0	0	0	0	0	0	0	0	0
	# HERIDOS	0	0	0	3	1	0	0	0	1	0
	DAÑOS MATERIALES (MILLONES $)	0	0.02	0	0.012	0.06	0	0	0.0131	0.9	0
VILLAHERMOSA - TUXTLA GUTIERREZ (MEX. 195). VILLAHERMOSA - LIM. EDOS. TAB./CHIS.	# ACCIDENTES	0	0	0	1	0	0	1	1	0	1
	# MUERTOS	0	0	0	0	0	0	0	0	0	0
	# HERIDOS	0	0	0	4	0	0	0	0	0	0
	DAÑOS MATERIALES (MILLONES $)	0	0	0	0.023	0	0	0.03	0.009	0	0.05
EL SUSPIRO - TENOSIQUE (MEX. 203). E.C.(VILLAHERMOSA- FCO.ESCARCEGA) - TENOSIQUE.	# ACCIDENTES	0	0	0	0	0	0	0	0	0	0
	# MUERTOS	0	0	0	0	0	0	0	0	0	0
	# HERIDOS	0	0	0	0	0	0	0	0	0	0
	DAÑOS MATERIALES (MILLONES $)	0	0	0	0	0	0	0	0	0	0

TOTAL DE ACCIDENTES EN PERIODOS FESTIVOS (2 0 0 0)

ESTADO: TABASCO	# ACCIDENTES	7	5	2	9	1	2	8	4	1	8
	# MUERTOS	1	0	0	0	0	0	0	0	0	0
	# HERIDOS	0	0	2	12	1	2	0	0	1	0
	DAÑOS MATERIALES (MILLONES $)	0.1630	0.0410	0.0413	0.1840	0.0600	0.1100	0.6740	0.0421	0.9000	1.7600

ACCIDENTES POR KILOMETRO
(2000)

CARRETERA : **COATZACOALCOS - VILLAHERMOSA (MEX.180)**
TRAMO: LIM.EDOS. VER./ TAB

DEL KM: 41+470
AL KM: 75+000

SALDOS MUERTOS	SALDOS HERIDOS	SALDOS DAÑOS MATERIALES ($ x mil)	CAUSAS CONDUCTOR	CAUSAS PEAO PASAJERO	CAUSAS VEHICULO	CAUSAS CAMINO	CAUSAS GANADO	CAUSAS A NATURAL	KILOMETRO	NUMERO Y CLASIFICACION DE ACCIDENTES
		90	1						45	G
		181	3							A J J
		20.0	1							A
		40.0	1							H
		30.0	1							A
	3	35.0	1						50	G ✲ ✲ ✲ ✲ ✲ ✲
		41.0	2							G G
		50.0	2							A A
	3	210.0	5						55	A A A G G
4	16	1,227.3	36		2			1		A A A A A A A A A A A A A A A A A A A A A A A A A A A A A A A A A B E E G G G G G G ✲ ✲ ✲
		45.0	1		1					M N
		9.0			1					H
		25.0	1							G
		90.0	2				1		60	A A M
		40.0			1					D
		55.0	1		1					A E
		50.0	1							A
		45.0	2							A H
		12.0			1				65	D
		224.0	6							A A A G G G
		20.0	1							G
		46.0	1		1					N N
		60.0			1				70	A
2		55.0	2							A A ✝ ✝ ✝ ✝ ✝ ✝ ✝ ✝ ✝ ✝ ✝ ✝
1		170.0	3							A A G ✝ ✝ ✝ ✝ ✝ ✝
		110.0	3							A A A
		140.0	3						75	E H H
		108.5	2							G H
	1	13.0	2							A L ✲ ✲
	2	166.0	5							G G G H H ✲ ✲ ✲ ✲ ✲
		70.0	3							A B J

5 10 15 20 25 30 35 40 45

NUMERO Y CLASIFICACION DE ACCIDENTES

CARRETERA : **COATZACOALCOS - VILLAHERMOSA (MEX.180)**
TRAMO: LIM.EDOS. VER./ TAB

DEL KM: 41+470
AL KM: 75+000

SALDOS MUERTOS	SALDOS HERIDOS	SALDOS DAÑOS MATERIALES ($ x mil)	CAUSAS CONDUCTOR	CAUSAS PEAO PASAJERO	CAUSAS CAMINO	CAUSAS GANADO	CAUSAS A NATURAL	KILOMETRO
								45
								50
								55
								60
								65
								70
								75

5 10 15 20 25 30 35 40 45

NUMERO Y CLASIFICACION DE ACCIDENTES

CLAVE	CLASIFICACION DEL ACCIDENTE	CLAVE	CLASIFICACION DEL ACCIDENTE
		COLISION SOBRE EL CAMINO	
		G	OTRO VEHICULO MOTOR EN TRANSITO
SIN COLISION SOBRE EL CAMINO		**H**	OTRO VEHICULO MOTOR POR ALCANCE
A	SALIDA DEL CAMINO	**J**	VEHICULO MOTOR ESTACIONADO
B	VOLCADURA	**K**	FERROCARRIL
C	CAIDA DE PASAJERO	**M**	ANIMAL
E	OTROS	**N**	OBJETO FIJO
COLISION SOBRE EL CAMINO		**O**	OTROS OBJETOS
F	PEATON (ATROPELLAMIENTO)		

ACCIDENTES EQUIVALENTES A DAÑOS MATERIALES
✝ UN MUERTO = 6 ACCIDENTES
✲ UN HERIDO = 2 ACCIDENTES

ACCIDENTES POR KILOMETRO
(2000)

CARRETERA : **COATZACOALCOS - VILLAHERMOSA (MEX.180)**
TRAMO: **LIM.EDOS. VER./ TAB**

DEL KM: 76+000
AL KM: 110+000

KM	SALDOS: MUERTOS	SALDOS: HERIDOS	SALDOS: DAÑOS MATERIALES ($ x mil)	CAUSAS: CONDUCTOR	CAUSAS: PEATON O PASAJERO	CAUSAS: VEHICULO	CAUSAS: CAMINO	CAUSAS: GANADO	CAUSAS: A NATURAL	NUMERO Y CLASIFICACION DE ACCIDENTES
76			80.0					1		M
77			87.0	5						A A A A G
78			149.0	5			1			A A A G H J
79										
80		3	94.0	5						A A G F J ✡ ✡ ✡ ✡ ✡ ✡
81			86.0	5						A A G G H
82	1		617.0	4						A A A G ✞ ✞ ✞ ✞ ✞ ✞
83	3		137.0	7		1				A A A A G G G G ✞ ✞ ✞ ✞ ✞ ✞ ✞ ✞ ✞ ✞ ✞ ✞ ✞ ✞ ✞ ✞ ✞ ✞
84		5	303.0	12						A A A N A H A G H A N A ✡ ✡ ✡ ✡ ✡ ✡ ✡ ✡ ✡ ✡
85			12.0	1						A
86		5	188.0	4		1				A A A B G ✡ ✡ ✡ ✡ ✡ ✡ ✡
87										
88		2	80.0	4						A A G H ✡ ✡ ✡ ✡
89			20.0	1		1				A A
90		1	30.0	2						A F ✡ ✡
91			15.0	1						A
92			125.0	3		1				A A A A
93	1	9	199.0	3				1		G G H M ✡ ✡ ✡ ✡ ✡ ✡ ✡ ✡ ✡ ✡ ✡ ✡ ✡ ✡ ✡ ✡ ✡ ✡ ✞ ✞ ✞ ✞ ✞ ✞
94			17.0	2						A A
95	1	4	57.0	3						A B G ✡ ✡ ✡ ✡ ✡ ✡ ✡ ✡ ✞ ✞ ✞ ✞ ✞ ✞
96			150.0	4						A A A A
97	1		20.3	2						L A ✞ ✞ ✞ ✞ ✞ ✞
98			80.0	1		1				A O
99										
100			40.0	1						A
101				1						G
102	2	15	250.0	4						F G H H ✡ ✞ ✞ ✞ ✞ ✞ ✞ ✞ ✞
103			38.0	2						A A
104		2	260.0	7						A A B G G H M ✡ ✡ ✡ ✡
105	2	2	46.0	4						A F F L ✡ ✡ ✡ ✡ ✞ ✞ ✞ ✞ ✞ ✞ ✞ ✞ ✞ ✞ ✞ ✞
106			20.0	1						A
107		1	20.0	1						A ✡ ✡
108			33.0	1		1				A A
109		2	40.0	1		1				A A ✡ ✡ ✡ ✡
110										

NUMERO Y CLASIFICACION DE ACCIDENTES (escala: 5, 10, 15, 20, 25, 30, 35, 40, 45)

DEL KM: 111+000
AL KM: 120+600

KM	SALDOS: MUERTOS	SALDOS: HERIDOS	SALDOS: DAÑOS MATERIALES ($ x mil)	CAUSAS: CONDUCTOR	CAUSAS: PEATON O PASAJERO	CAUSAS: VEHICULO	CAUSAS: CAMINO	CAUSAS: GANADO	CAUSAS: A NATURAL	NUMERO Y CLASIFICACION DE ACCIDENTES
111										
112										
113	1		30.7	2						H L ✞ ✞ ✞ ✞ ✞ ✞
114		18	50	1						A ✡
115		1	90.4	3						G G L ✡ ✡
116										
117		1	43	2						A H ✡ ✡
118		8	100.0	2						A G ✡ ✡ ✡ ✡ ✡ ✡ ✡ ✡ ✡ ✡ ✡ ✡ ✡ ✡ ✡ ✡
119			156.0	5						A A G G H
120		1	95.3	5						G G G G N ✡ ✡

NUMERO Y CLASIFICACION DE ACCIDENTES (escala: 5, 10, 15, 20, 25, 30, 35, 40, 45)

CLAVE	CLASIFICACION DEL ACCIDENTE	CLAVE	CLASIFICACION DEL ACCIDENTE
A	SALIDA DEL CAMINO		COLISION SOBRE EL CAMINO
		G	OTRO VEHICULO MOTOR EN TRANSITO
	SIN COLISION SOBRE EL CAMINO	H	OTRO VEHICULO MOTOR POR ALCANCE
B	VOLCADURA	J	VEHICULO MOTOR ESTACIONADO
C	CAIDA DE PASAJERO	K	FERROCARRIL
E	OTROS	M	ANIMAL
	COLISION SOBRE EL CAMINO	N	OBJETO FIJO
F	PEATON (ATROPELLAMIENTO)	O	OTROS OBJETOS

ACCIDENTES EQUIVALENTES A DAÑOS MATERIALES
✞ UN MUERTO = 6 ACCIDENTES
✡ UN HERIDO = 2 ACCIDENTES

ACCIDENTES POR KILOMETRO
(2000)

CARRETERA : **COATZACOALCOS - VILLAHERMOSA (MEX.180)** SENTIDO 1

TRAMO: LIM.EDOS. VER./ TAB

SUBTRAMO: CARDENAS - VILLAHERMOSA **DEL KM: 120+600**
AL KM: 155+000

KILOMETRO	MUERTOS	HERIDOS	DAÑOS MATERIALES ($ x mil)	CONDUCTOR	PEAO	PAS	VEHICULO	CAMINO	GANADO	NATURAL
120		2	18.5	2						
121			4.0	1						
122	1		0.5	1						
123			85.5	4						
124		2	117.0	4			1			
125				1						
126	1		55.0	1						
127	1	1	13.0	2						
128			10.0	1						
129										
130	1			1						
131			5.0			1				
132		2	142.0	7						
133			100.0	2		1				
134			36.5	2		1				
135		5	268.3	5			1			
136			20.0	1						
137	1		37.0	3						
138			200.0	1						
139				1						
140			80.0	1						
141	1		45.0	3						
142										
143	4		15.0			1				
144	1			1						
145		1	40.3	2						
146		2	52.0	4						
147		3	113.0	4						
148		2	33.0	2						
149	1	5	85.0	3						
150			85.0	3						
151	1	1	80.0	4						
152		2	63.0	2			1			
153	1	4	64.0	7						
154	1			1						
155										

SALDOS CAUSAS



NUMERO Y CLASIFICACION DE ACCIDENTES

SUBTRAMO: CARDENAS - VILLAHERMOSA **DEL KM: 156+000**
AL KM: 166+000

KILOMETRO	MUERTOS	HERIDOS	DAÑOS MATERIALES ($ x mil)	CONDUCTOR	PEAO	PAS	VEHICULO	CAMINO	GANADO	NATURAL
156			30.0	1						
157			15.0	1						
158		1	13.0			1				
159	1		183.0	4						
160	1		107.0	7						
161			40.0	1						
162	2	1	118.0	5						
163		5	65.0	4						
164		1	172.0	5						
165	1	3	83.0	4		1				
166	1	8	174.5	6						

SALDOS CAUSAS



NUMERO Y CLASIFICACION DE ACCIDENTES

CLAVE	CLASIFICACION DEL ACCIDENTE	CLAVE	CLASIFICACION DEL ACCIDENTE
A	SALIDA DEL CAMINO	COLISION SOBRE EL CAMINO	
		G	OTRO VEHICULO MOTOR EN TRANSITO
SIN COLISION SOBRE EL CAMINO		**H**	OTRO VEHICULO MOTOR POR ALCANCE
B	VOLCADURA	**J**	VEHICULO MOTOR ESTACIONADO
C	CAIDA DE PASAJERO	**K**	FERROCARRIL
D	INCENDIO	**L**	BICICLETA
E	OTROS	**M**	ANIMAL
COLISION SOBRE EL CAMINO		**N**	OBJETO FIJO
F	PEATON (ATROPELLAMIENTO)	**O**	OTROS OBJETOS

ACCIDENTES EQUIVALENTES A DAÑOS MATERIALES
✝ UN MUERTO = 6 ACCIDENTES
✲ UN HERIDO = 2 ACCIDENTES

ACCIDENTES POR KILOMETRO
(2000)

CARRETERA : **COATZACOALCOS - VILLAHERMOSA (MEX.180)**

TRAMO: LIM.EDOS. VER./ TAB SENTIDO 2

SUBTRAMO: VILLAHERMOSA - CARDENAS **DEL KM: 120+600**

AL KM: 155+000

MUERTOS	HERIDOS	DAÑOS MATERIALES ($ x mil)	CONDUCTOR	PEAO PAS	VEHICULO	CAMINO	GANADO	A NATURAL	KILOMETRO	NUMERO Y CLASIFICACION DE ACCIDENTES
		89.6	5							G G G G G
	1	69.0	4							F G G H ✲ ✲
2	1	165.4	8							A A F G G G G L ✲ ✝ ✝ ✝ ✝ ✝ ✝ ✝ ✝ ✝ ✝ ✝ ✝
1	8	211.5	7							G G G G G G J ✲ ✲ ✲ ✲ ✲ ✲ ✲ ✲ ✲ ✲ ✲ ✲ ✲ ✲ ✲ ✲ ✲ ✲ ✲ ✝ ✝ ✝ ✝ ✝ ✝ ✝
	4	56.0	4						125	A H H G ✲ ✲ ✲ ✲ ✲ ✲ ✲ ✲
	5	101.0	4		1					A A H G G ✲ ✲ ✲ ✲ ✲ ✲ ✲ ✲ ✲ ✲ ✲
		40.0	2							A A
	3	45.4	3							A A G ✲ ✲ ✲ ✲ ✲ ✲
1	1	230.0	2							A A ✲ ✲ ✝ ✝ ✝ ✝ ✝ ✝ ✝
		130.0	1		1				130	A D
	3	75.0	3							A A A ✲ ✲ ✲ ✲ ✲ ✲ ✲
	4	33.0	2							A A ✲ ✲ ✲ ✲ ✲ ✲ ✲ ✲ ✲
		63.0	2		1					D G G
		110.0	3		1					A A A B
		35.0	1						135	A
	5	155.0	4		1					A A D H G ✲ ✲ ✲ ✲ ✲ ✲ ✲ ✲ ✲ ✲
1		53.0	1							H ✝ ✝ ✝ ✝ ✝ ✝ ✝
		15.0	2							A A
	1	180.0	2						140	A A ✲ ✲
	1	10.3	1							L ✲ ✲
		30.0	1							A
		53.0	1		1					A B
		50.0	2							A A
	2	76.0	3						145	A A H ✲ ✲ ✲ ✲
		10.0	1							A
	2	30.0					1			M ✲ ✲ ✲ ✲
	3	137.0	3							G G G ✲ ✲ ✲ ✲ ✲ ✲
	3	251.5	6							A G G G H H ✲ ✲ ✲ ✲ ✲ ✲
1		100.0	2						150	A A ✝ ✝ ✝ ✝ ✝ ✝
		30.0	1							A
		30.0	1		1					A H
		1.0			1					A
1		187.2	3		1					A G H L ✝ ✝ ✝ ✝ ✝ ✝
	1	23.0			2				150	A B ✲ ✲

5 10 15 20 25 30 35 40 45

NUMERO Y CLASIFICACION DE ACCIDENTES

SUBTRAMO: VILLAHERMOSA - CARDENAS **DEL KM: 156+000**

AL KM: 166+000

SENTIDO 2

MUERTOS	HERIDOS	DAÑOS MATERIALES ($ x mil)	CONDUCTOR	PEAO PAS	VEHICULO	CAMINO	GANADO	A NATURAL	KILOMETRO	NUMERO Y CLASIFICACION DE ACCIDENTES
		55.0	2							A A
	9	115.7	4		1					A G H A A ✲
		20.5	1							G
1	2	81.0	4							F A G A ✲ ✲ ✲ ✲ ✝ ✝ ✝ ✝ ✝ ✝
1		23.0	3						160	A A F ✝ ✝ ✝ ✝ ✝ ✝
1	1	15.0	3		1					G A F F ✲ ✲ ✝ ✝ ✝ ✝ ✝ ✝
1	4	200.0	8							A A A F G G G H ✲ ✲ ✲ ✲ ✲ ✲ ✲ ✲ ✲ ✝ ✝ ✝ ✝ ✝ ✝
	3	130.3	7							A A G G G H H ✲ ✲ ✲ ✲ ✲ ✲
2	1	48.5	2							G F ✲ ✲ ✝ ✝ ✝ ✝ ✝ ✝ ✝ ✝ ✝ ✝ ✝ ✝
	6	86.0	2						165	G H ✲ ✲ ✲ ✲ ✲ ✲ ✲ ✲ ✲ ✲ ✲ ✲
	1	21.0	2							F G ✲ ✲
									70	
									75	

5 10 15 20 25 30 35 40 45

NUMERO Y CLASIFICACION DE ACCIDENTES

CLAVE	CLASIFICACION DEL ACCIDENTE	CLAVE	CLASIFICACION DEL ACCIDENTE
A	SALIDA DEL CAMINO	COLISION SOBRE EL CAMINO	
		G	OTRO VEHICULO MOTOR EN TRANSITO
SIN COLISION SOBRE EL CAMINO		**H**	OTRO VEHICULO MOTOR POR ALCANCE
B	VOLCADURA	**J**	VEHICULO MOTOR ESTACIONADO
C	CAIDA DE PASAJERO	**K**	FERROCARRIL
D	INCENDIO	**L**	BICICLETA
E	OTROS	**M**	ANIMAL
COLISION SOBRE EL CAMINO		**N**	OBJETO FIJO
F	PEATON (ATROPELLAMIENTO)	**O**	OTROS OBJETOS

ACCIDENTES EQUIVALENTES A DAÑOS MATERIALES

✝ UN MUERTO = 6 ACCIDENTES

✲ UN HERIDO = 2 ACCIDENTES

ACCIDENTES POR KILOMETRO
(2000)

CARRETERA : **VILLAHERMOSA - CD. DEL CARMEN (MEX.180)**

TRAMO: **VILLAHERMOSA - LIM. EDOS. / TAB. / CAMP.**

DEL KM: 0+000
AL KM: 35+000

KILOMETRO	SALDOS: MUERTOS	SALDOS: HERIDOS	DAÑOS MATERIALES ($ x mil)	CAUSAS: CONDUCTOR	CAUSAS: PEA O PAS	CAUSAS: VEHICULO	CAUSAS: CAMINO	CAUSAS: GANADO	CAUSAS: A NATURAL	NUMERO Y CLASIFICACION DE ACCIDENTES
			50	1						A
5			65.0	2						A G
		3	120.0	4		1				B E F G G ✡ ✡ ✡ ✡ ✡ ✡
	1	2	76.0	5						A A F G G ✡ ✡ ✡ ✡ ✞ ✞ ✞ ✞ ✞ ✞
	1	3	100.0	3						F G H ✡ ✡ ✡ ✡ ✡ ✡ ✞ ✞ ✞ ✞ ✞ ✞
		6	211.1	9						A A A A G G G F F ✡ ✡ ✡ ✡ ✡ ✡ ✡ ✡ ✡ ✡ ✡ ✡
10			15.0	1						G
	1	1	102.0	4						A A F G ✡ ✡ ✞ ✞ ✞ ✞ ✞ ✞
		1	145.0	5						E G G H H ✡ ✡
	2		65.0	1						G ✞ ✞ ✞ ✞ ✞ ✞ ✞ ✞ ✞ ✞ ✞ ✞
15	1	2	173.0	5						A G G H H ✡ ✡ ✡ ✡ ✞ ✞ ✞ ✞ ✞ ✞
		2	47.5	2				1		A H M
	1	7	131.0	7						A A A A F G G ✡ ✡ ✡ ✡ ✡ ✡ ✡ ✡ ✡ ✡ ✡ ✡ ✡ ✡ ✞ ✞ ✞ ✞ ✞ ✞
		1	6.5	1						G ✡ ✡
	1	1	10.0	1				1		F M ✡ ✡ ✞ ✞ ✞ ✞ ✞ ✞
20			68.0					2		M M
	2	7	145.4	3				1		G G G M ✡ ✡ ✡ ✡ ✡ ✡ ✡ ✡ ✡ ✡ ✡ ✡ ✡ ✡ ✞ ✞ ✞ ✞ ✞ ✞ ✞ ✞ ✞ ✞ ✞ ✞
	1		82.0	2						A F ✞ ✞ ✞ ✞ ✞ ✞
25			20.0			1				A
			45.0	1		1				E G
		7	58.5	1			1			A G ✡ ✡ ✡ ✡ ✡ ✡ ✡ ✡ ✡ ✡ ✡ ✡ ✡ ✡
			15.0					1		M
30										
			40.0	2						A A
			15.0	1						A
			2.0	1						A
35			140.0	4						A B G G

5 10 15 20 25 30 35 40 45

NUMERO Y CLASIFICACION DE ACCIDENTES

DEL KM: 36+000
AL KM: 70+000

KILOMETRO	SALDOS: MUERTOS	SALDOS: HERIDOS	DAÑOS MATERIALES ($ x mil)	CAUSAS: CONDUCTOR	CAUSAS: PEA O PAS	CAUSAS: VEHICULO	CAUSAS: CAMINO	CAUSAS: GANADO	CAUSAS: A NATURAL	NUMERO Y CLASIFICACION DE ACCIDENTES
	2		79.0	5		1				A A A A G G ✞ ✞ ✞ ✞ ✞ ✞ ✞ ✞ ✞ ✞ ✞ ✞
			45.5	4						A A B H
			20.0	2						A A
				1						A
40			30.0			1				E
		1	60.0	1						G ✡ ✡
		1	66.0	2						A A ✡ ✡
45		1	37.0	2		1				A A A ✡ ✡
	1		20.0	1						A ✞ ✞ ✞ ✞ ✞ ✞
		1	45.0	3						A A B ✡ ✡
	1	1	184.0	2						A G ✡ ✡ ✞ ✞ ✞ ✞ ✞ ✞
			49.0	1				1		A M
50			30.0	1						G
			8.0	1						A
			70.0	1		1				A G
		2	81.0	1				1		H M ✡ ✡ ✡ ✡
55			65.0	1						A
		6	30.0	2						A A ✡ ✡ ✡ ✡ ✡ ✡ ✡ ✡ ✡ ✡ ✡ ✡
		1	88.0	2				1		A B M ✡ ✡
			135.0	2						B G
60										
			75.0	1						A
		4	50.0	1						G ✡ ✡ ✡ ✡ ✡ ✡ ✡ ✡
65										
		1	80.0	1						H ✡ ✡
70										

5 10 15 20 25 30 35 40 45

NUMERO Y CLASIFICACION DE ACCIDENTES

CLAVE	CLASIFICACION DEL ACCIDENTE	CLAVE	CLASIFICACION DEL ACCIDENTE
A	SALIDA DEL CAMINO	COLISION SOBRE EL CAMINO	
		G	OTRO VEHICULO MOTOR EN TRANSITO
SIN COLISION SOBRE EL CAMINO		H	OTRO VEHICULO MOTOR POR ALCANCE
B	VOLCADURA	J	VEHICULO MOTOR ESTACIONADO
C	CAIDA DE PASAJERO	K	FERROCARRIL
D	INCENDIO	L	BICICLETA
E	OTROS	M	ANIMAL
COLISION SOBRE EL CAMINO		N	OBJETO FIJO
F	PEATON (ATROPELLAMIENTO)	O	OTROS OBJETOS

ACCIDENTES EQUIVALENTES A DAÑOS MATERIALES

✞ UN MUERTO = 6 ACCIDENTES

✡ UN HERIDO = 2 ACCIDENTES

ACCIDENTES POR KILOMETRO
(2 0 0 0)

CARRETERA : **VILLAHERMOSA - CD. CARMEN (MEX.180)**

TRAMO: VILLAHERMOSA - LIM. EDOS. TAB. / CAMP.

DEL KM: 71+000

AL KM: 99+750

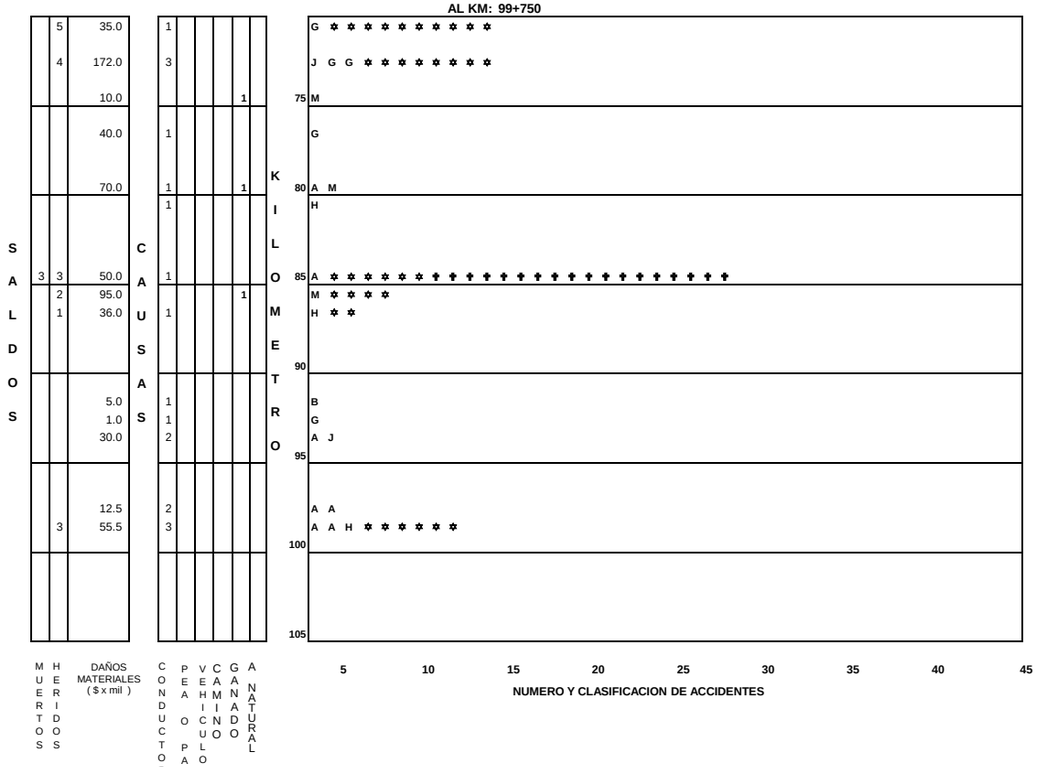

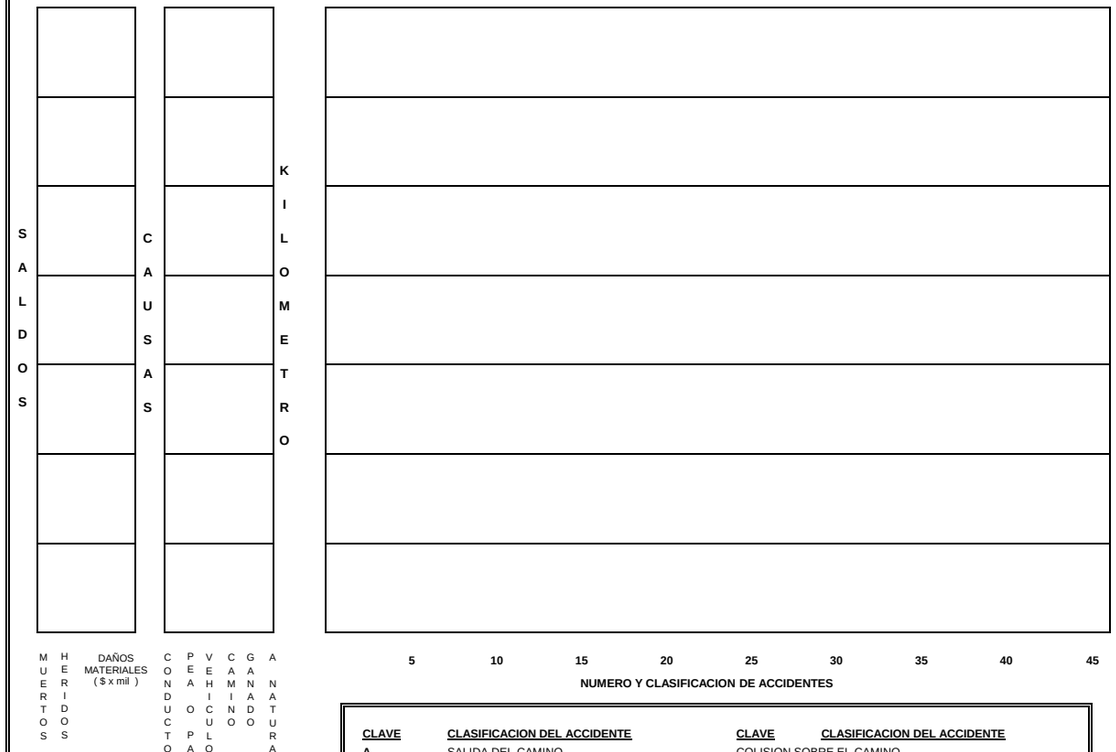

CLAVE	CLASIFICACION DEL ACCIDENTE	CLAVE	CLASIFICACION DEL ACCIDENTE
		COLISION SOBRE EL CAMINO	
		G	OTRO VEHICULO MOTOR EN TRANSITO
SIN COLISION SOBRE EL CAMINO		**H**	OTRO VEHICULO MOTOR POR ALCANCE
B	VOLCADURA	**J**	VEHICULO MOTOR ESTACIONADO
C	CAIDA DE PASAJERO	**K**	FERROCARRIL
D	INCENDIO	**L**	BICICLETA
E	OTROS	**M**	ANIMAL
COLISION SOBRE EL CAMINO		**N**	OBJETO FIJO
F	PEATON (ATROPELLAMIENTO)	**O**	OTROS OBJETOS
A	SALIDA DEL CAMINO		

ACCIDENTES EQUIVALENTES A DAÑOS MATERIALES

✝ UN MUERTO = 6 ACCIDENTES

✲ UN HERIDO = 2 ACCIDENTES

ACCIDENTES POR KILOMETRO
(2000)

CARRETERA : **VILLAHERMOSA - FCO. ESCARCEGA(MEX.186)**

TRAMO: VILLAHERMOSA - CASETA DE COBRO **SENTIDO 1**

DEL KM: 02+140

AL KM: 17+500

KILOMETRO	SALDOS MUERTOS	SALDOS HERIDOS	SALDOS DAÑOS MATERIALES ($ x mil)	CAUSAS CONDUCTOR	CAUSAS PEAO PASAJERO	CAUSAS VEHICULO	CAUSAS CAMINO	CAUSAS GANADO	CAUSAS NATURAL	NUMERO Y CLASIFICACION DE ACCIDENTES
0										
1		2	48.0	3						A G G ✡ ✡ ✡ ✡
2			25.0	1						N
3			28.0	2						A G
4		7	68.0	2		1				A B G ✡ ✡ ✡ ✡ ✡ ✡ ✡ ✡ ✡ ✡ ✡ ✡ ✡ ✡
5		1	166.1	4						A G G H ✡ ✡
6			20.0	1						A
7	1	2	51.0	2						G N ✡ ✡ ✡ ✡
8			37.0	1						A ✝ ✝ ✝ ✝ ✝ ✝
9			25.0	2						A B
10			25.0	1						A
11										
12										
13										
14										
15										
16										
17										

NUMERO Y CLASIFICACION DE ACCIDENTES

SENTIDO 2

TRAMO: CASETA DE COBRO - VILLAHERMOSA.

DEL KM: 02+140

AL KM: 17+500

KILOMETRO	SALDOS MUERTOS	SALDOS HERIDOS	SALDOS DAÑOS MATERIALES ($ x mil)	CAUSAS CONDUCTOR	CAUSAS PEAO PASAJERO	CAUSAS VEHICULO	CAUSAS CAMINO	CAUSAS GANADO	CAUSAS NATURAL	NUMERO Y CLASIFICACION DE ACCIDENTES
0										
1		7	120.0	3						G G G ✡ ✡ ✡ ✡ ✡ ✡ ✡ ✡ ✡ ✡ ✡ ✡ ✡ ✡
2		1	40.0	1						G ✡ ✡
3		7	75.0	2						N N ✡ ✡ ✡ ✡ ✡ ✡ ✡ ✡ ✡ ✡ ✡ ✡ ✡ ✡ ✡
4			9.0	1						H
5		2	5.0	1						A ✡ ✡ ✡ ✡
6		1	8.0	1						G ✡ ✡
7	1		17.5	1		1				F J ✝ ✝ ✝ ✝ ✝ ✝ ✝
8		1	120.0	1						H ✡ ✡
9			22.0	1						G
10			5.0							E
11	2	2	246.0	4				1		N F H N ✡ ✡ ✡ ✡ ✝ ✝ ✝ ✝ ✝ ✝ ✝ ✝ ✝ ✝ ✝ ✝ ✝ ✝
12										
13										
14										
15										
16										
17			30.0	1						A

NUMERO Y CLASIFICACION DE ACCIDENTES

CLAVE	CLASIFICACION DEL ACCIDENTE	CLAVE	CLASIFICACION DEL ACCIDENTE
A	SALIDA DEL CAMINO	COLISION SOBRE EL CAMINO	
		G	OTRO VEHICULO MOTOR EN TRANSITO
SIN COLISION SOBRE EL CAMINO		**H**	OTRO VEHICULO MOTOR POR ALCANCE
B	VOLCADURA	**J**	VEHICULO MOTOR ESTACIONADO
C	CAIDA DE PASAJERO	**K**	FERROCARRIL
D	INCENDIO	**L**	BICICLETA
E	OTROS	**M**	ANIMAL
COLISION SOBRE EL CAMINO		**N**	OBJETO FIJO
F	PEATON (ATROPELLAMIENTO)	**O**	OTROS OBJETOS

ACCIDENTES EQUIVALENTES A DAÑOS MATERIALES

✝ UN MUERTO = 6 ACCIDENTES

✡ UN HERIDO = 2 ACCIDENTES

ACCIDENTES POR KILOMETRO
(2 0 0 0)

CARRETERA : **VILLAHERMOSA - FCO. ESCARCEGA(MEX.186)**

TRAMO: CASETA DE COBRO - LIM.EDOS TAB. CAMP.

DEL KM: 17+500

AL KM: 50+000

SALDOS MUERTOS	SALDOS HERIDOS	DAÑOS MATERIALES ($ x mil)	CAUSAS CONDUCTOR	CAUSAS PEA	CAUSAS PASO VEHICULO	CAUSAS CAMINO	CAUSAS GANADO	CAUSAS ANATURAL	KILOMETRO	NUMERO Y CLASIFICACION DE ACCIDENTES
	3	60	2							G G ✲ ✲ ✲ ✲ ✲
	3	102	4							A A G H ✲ ✲ ✲ ✲ ✲
		70.5	2						45	A H
	1	10.7	2		1					E G H ✲ ✲
		60.5	3							A A H
	2	60.5	2							G L ✲ ✲ ✲ ✲
		40.0	1							G
	1	35.0	3						50	A A F ✲ ✲
	2	146.0	3							G G G ✲ ✲ ✲ ✲
1		92.0	4							A A A A ✝ ✝ ✝
1	1	177.0	3		1					A A G H ✲ ✲ ✝ ✝ ✝ ✝ ✝ ✝
1	2	180.0	3							A A G ✲ ✲ ✲ ✲ ✝ ✝ ✝ ✝ ✝ ✝
3	2	280.5	5						55	G A H G G ✲ ✲ ✲ ✲ ✲ ✝ ✝ ✝ ✝ ✝ ✝ ✝ ✝ ✝ ✝ ✝ ✝ ✝ ✝ ✝ ✝ ✝ ✝
		95.0	3				1			A A A M
	1	45.0	3							A A F ✲ ✲
		38.0	2							A G
									60	
	2	76.50	4							A A A H ✲ ✲ ✲ ✲
	1	100.0	1							A ✲ ✲
	1	66.0	2							A G ✲ ✲
		83.0	3							A G G
1	8	120.0	6	1					65	A F H H A M A ✲ ✲ ✲ ✲ ✲ ✲ ✲ ✲ ✲ ✲ ✝ ✝ ✝ ✝ ✝ ✝
		115	2							A H
		71.0	2							G A
		100.0	2							A J
		2.0	1							A
									70	
		140.0	3							A A G
		45.50	3							A A H
1				1						F ✝ ✝ ✝ ✝ ✝ ✝
1	1	150.10	4							G N N F ✲ ✲ ✝ ✝ ✝ ✝ ✝ ✝
									75	

5 10 15 20 25 30 35 40

CARRETERA : _

DEL KM: 51+000

AL KM: 85+000

SALDOS MUERTOS	SALDOS HERIDOS	DAÑOS MATERIALES ($ x mil)	CAUSAS CONDUCTOR	CAUSAS PEA	CAUSAS PASO VEHICULO	CAUSAS CAMINO	CAUSAS GANADO	CAUSAS ANATURAL	KILOMETRO	NUMERO Y CLASIFICACION DE ACCIDENTES
	1	10	2							A A ✲ ✝ ✝ ✝ ✝ ✝ ✝
		12.0	1							A
		50.0	1							A
1		85.3	2						55	A L ✝ ✝ ✝ ✝ ✝ ✝
		7.0	6							A G J F A A
	4	264.0	6							A A A G J A ✲ ✲ ✲ ✲ ✲ ✲ ✲ ✲
2		120.0	4							F A A A ✝ ✝ ✝ ✝ ✝ ✝ ✝ ✝ ✝ ✝ ✝ ✝
									60	
		26.0	2							M H
	1	35.0	3							A A M ✲ ✲
		36.0	2	2						A H A M
		35.0	2	2						A G M H
		83.0	2	2					65	H A A H
		25.0	2							G B
		13.5	2						70	A G
		25.0	1							A
		50.1	1							H
		10.0	2						75	A A
1	2	83.0	4							A A A H ✲ ✲ ✲ ✲ ✝ ✝ ✝ ✝ ✝ ✝
	1	110.0	3			1				A A G M ✲ ✲
		3.0	1							A
		90.0	1			1			80	A M
		60.0	2							A H
		2.0	1							A
3		150	1							G ✝ ✝ ✝ ✝ ✝ ✝ ✝ ✝ ✝ ✝ ✝ ✝ ✝ ✝ ✝ ✝ ✝ ✝ ✝
		15.0	1						85	A

5 10 15 20 25 30 35 40 45

CLAVE	CLASIFICACION DEL ACCIDENTE	CLAVE	CLASIFICACION DEL ACCIDENTE
		COLISION SOBRE EL CAMINO	
		G	OTRO VEHICULO MOTOR EN TRANSITO
SIN COLISION SOBRE EL CAMINO		H	OTRO VEHICULO MOTOR POR ALCANCE
B	VOLCADURA	J	VEHICULO MOTOR ESTACIONADO
C	CAIDA DE PASAJERO	K	FERROCARRIL
D	INCENDIO	L	BICICLETA
E	OTROS	M	ANIMAL
COLISION SOBRE EL CAMINO		N	OBJETO FIJO
F	PEATON (ATROPELLAMIENTO)	O	OTROS OBJETOS

ACCIDENTES EQUIVALENTES A DAÑOS MATERIALES

ACCIDENTES POR KILOMETRO
(2 0 0 0)

CARRETERA : **VILLAHERMOSA - FCO. ESCARCEGA(MEX.186)**

TRAMO: CASETA DE COBRO- LIM. EDOS.TAB./ CAMP.

DEL KM: 86+000

AL KM: 120+000

KILOMETRO	SALDOS: MUERTOS	HERIDOS	DAÑOS MATERIALES ($ x mil)	CAUSAS: CONDUCTOR	PEAO	PASAJERO	VEHICULO	CAMINO	GANADO	NATURAL	NUMERO Y CLASIFICACION DE ACCIDENTES (5 10 15 20 25 30 35 40 45)
			54.0	2							A G
			24.0	2							A H
			120.0	1							H
80											
			8.0	1							A
85											
	1		40.0	1					1		G M
			3.2	1							L ✝ ✝ ✝ ✝ ✝ ✝
			80.0	1							A
90			13.0	1							H
			7.0						2		M M
95											
		1	30.0	1							H ✡ ✡
			10.0	1							G
			31.5	1			2				A A G
100											
	1			1							F ✝ ✝ ✝ ✝ ✝ ✝ ✝
			40.0	1							A
			16.0	3							A A G
105											
	1		97.0	6							A A A A A L ✝ ✝ ✝ ✝ ✝ ✝
		3	30.0	2							A A ✡ ✡ ✡ ✡ ✡ ✡
		3	182.0	3							A G G ✡ ✡ ✡ ✡ ✡ ✡ ✡
110		4	40.0				1				A ✡ ✡ ✡ ✡ ✡ ✡ ✡

DEL KM: 121+000

AL KM: 154+000

KILOMETRO	SALDOS: MUERTOS	HERIDOS	DAÑOS MATERIALES ($ x mil)	CAUSAS: CONDUCTOR	PEAO	PASAJERO	VEHICULO	CAMINO	GANADO	NATURAL	NUMERO Y CLASIFICACION DE ACCIDENTES (5 10 15 20 25 30 35 40 45)
											A A A
	2	1	96.0	3							A G ✡ ✡ ✝ ✝ ✝ ✝ ✝ ✝ ✝ ✝ ✝ ✝ ✝ ✝
			75.0	1			1				
			20.0	1							A
			12.0	1							A
125			50.0	1			1				A A
		7	40.0	2							A A ✡ ✡ ✡ ✡ ✡ ✡ ✡ ✡ ✡ ✡ ✡ ✡ ✡ ✡
			190.0	2							A A
		1	35.0	1							A ✡ ✡
130											
			3.0	1							A
			15.0	1							J
		5	164.0	6							A A A A G G ✡ ✡ ✡ ✡ ✡ ✡ ✡ ✡ ✡ ✡
135											
			10.0						1		M
			35.0	2							A A
			30.0	1							A
140											
	1		64.0	3							A A H ✝ ✝ ✝ ✝ ✝ ✝
	1			1							F ✝ ✝ ✝ ✝ ✝ ✝
145											
150											
			0.5	1							A
155											

CLAVE	CLASIFICACION DEL ACCIDENTE	CLAVE	CLASIFICACION DEL ACCIDENTE
A	SALIDA DEL CAMINO	COLISION SOBRE EL CAMINO	
		G	OTRO VEHICULO MOTOR EN TRANSITO
SIN COLISION SOBRE EL CAMINO		**H**	OTRO VEHICULO MOTOR POR ALCANCE
B	VOLCADURA	**J**	VEHICULO MOTOR ESTACIONADO
C	CAIDA DE PASAJERO	**K**	FERROCARRIL
D	INCENDIO	**L**	BICICLETA
E	OTROS	**M**	ANIMAL
COLISION SOBRE EL CAMINO		**N**	OBJETO FIJO
F	PEATON (ATROPELLAMIENTO)	**O**	OTROS OBJETOS

ACCIDENTES EQUIVALENTES A DAÑOS MATERIALES

✡ UN HERIDO = 2 ACCIDENTES

ACCIDENTES POR KILOMETRO
(2000)

CARRETERA : **MALPASO - EL BELLOTE (MEX.187)**

TRAMO: R. DE MALPASO - EL BELLOTE

DEL KM: 0+000
AL KM: 35+000

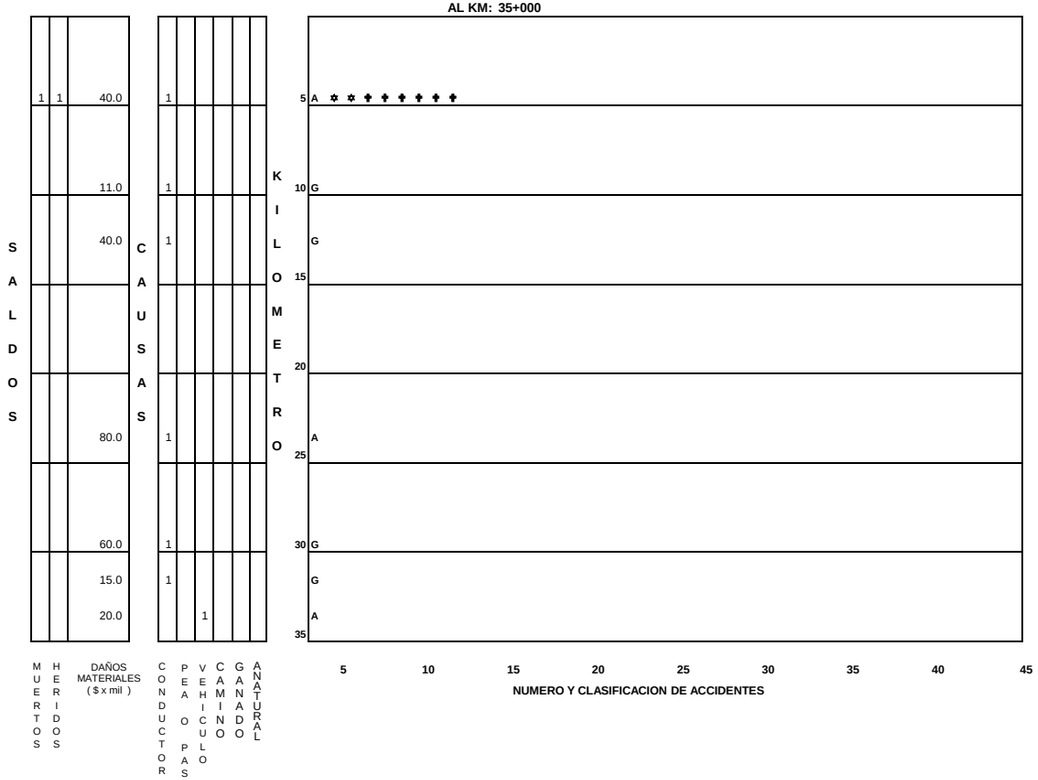

DEL KM: 36+000
AL KM: 70+000

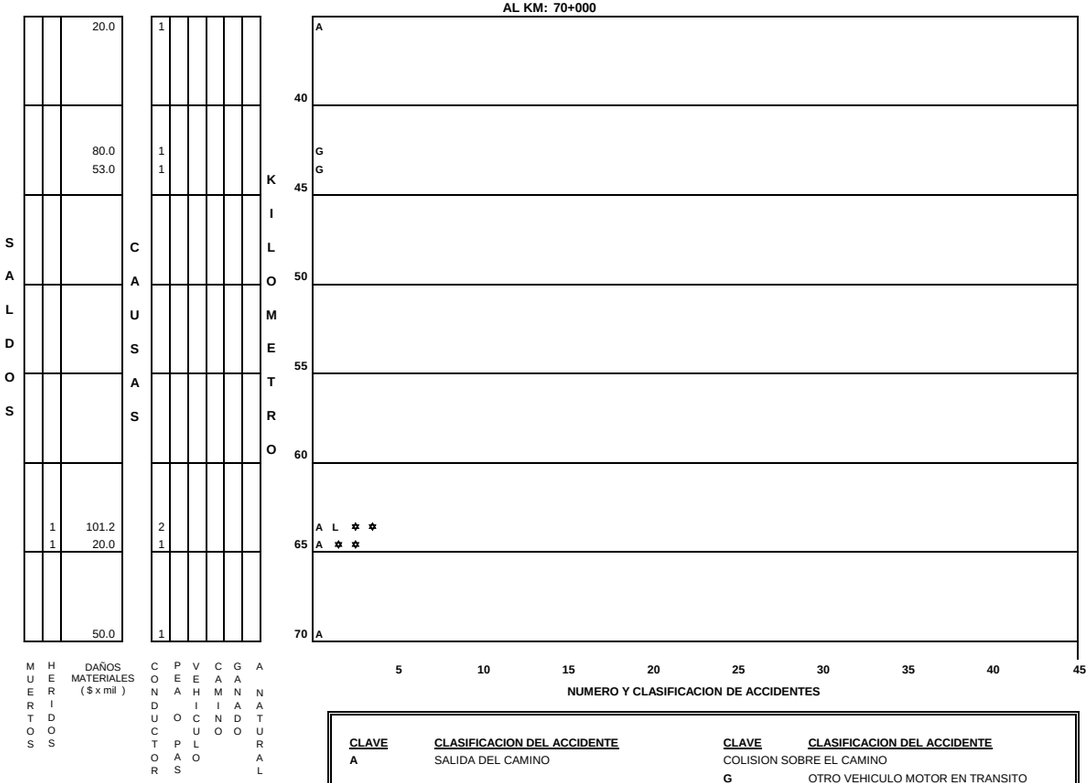

CLAVE	CLASIFICACION DEL ACCIDENTE	CLAVE	CLASIFICACION DEL ACCIDENTE
A	SALIDA DEL CAMINO	COLISION SOBRE EL CAMINO	
		G	OTRO VEHICULO MOTOR EN TRANSITO
SIN COLISION SOBRE EL CAMINO		**H**	OTRO VEHICULO MOTOR POR ALCANCE
B	VOLCADURA	**J**	VEHICULO MOTOR ESTACIONADO
C	CAIDA DE PASAJERO	**K**	FERROCARRIL
D	INCENDIO	**L**	BICICLETA
E	OTROS	**M**	ANIMAL
COLISION SOBRE EL CAMINO		**N**	OBJETO FIJO
F	PEATON (ATROPELLAMIENTO)	**O**	OTROS OBJETOS

ACCIDENTES EQUIVALENTES A DAÑOS MATERIALES
✝ UN MUERTO = 6 ACCIDENTES
✲ UN HERIDO = 2 ACCIDENTES

ACCIDENTES POR KILOMETRO
(2000)

CARRETERA : **MALPASO - EL BELLOTE (MEX. 187)**

TRAMO: R. DE MALPASO - EL BELLOTE

DEL KM: 71+000
AL KM: 105+000

KILOMETRO	MUERTOS	HERIDOS	DAÑOS MATERIALES ($ x mil)	CONDUCTOR	PEAO	PASAJERO	VEHICULO	CAMINO	GANADO	ANATURAL	NUMERO Y CLASIFICACION DE ACCIDENTES
			25.0	1							G
			2.5	1							L
		1	50.5	1	1						A O ✲ ✲
75		6		1							G ✲ ✲ ✲ ✲ ✲ ✲ ✲ ✲ ✲ ✲ ✲ ✲
	1	3	182.0	6		1					A A A G G G G ✝ ✝ ✝ ✝ ✝ ✝
			15.0								
	2	3	23.5	3							A F H ✲ ✲ ✲ ✲ ✲ ✲ ✲ ✝ ✝ ✝ ✝ ✝ ✝ ✝ ✝ ✝ ✝ ✝ ✝ ✝ ✝
			18.0	1							
80											G
	1	1	95.0	2							A G ✲ ✲ ✝ ✝ ✝ ✝ ✝ ✝ ✝
	1	1	40.5	2							G L ✲ ✲ ✝ ✝ ✝ ✝ ✝ ✝ ✝
85											
			38.0	2							A G
90											
		1	52.0	1		1					G L ✲ ✲
95											
		3	20.0	1							G ✲ ✲ ✲ ✲ ✲ ✲
			15.0	1							A
			23.0	1							G
		3	6.5	1							G ✲ ✲ ✲ ✲ ✲ ✲
			30.0	1							
100											A
			23.0	1							G
			16.0	1							G
		3	30.0	1							A ✲ ✲ ✲ ✲ ✲ ✲
		1	29.5	2							G H ✲ ✲
105											

5 10 15 20 25 30 35 40 45

NUMERO Y CLASIFICACION DE ACCIDENTES

DEL KM: 106+000
AL KM: 140+000

KILOMETRO	MUERTOS	HERIDOS	DAÑOS MATERIALES ($ x mil)	CONDUCTOR	PEAO	PASAJERO	VEHICULO	CAMINO	GANADO	ANATURAL	NUMERO Y CLASIFICACION DE ACCIDENTES
		1	9.0				1				M ✲ ✲
			35.0				1				M
	1	2	26.0	1							A ✲ ✲ ✲ ✲ ✲ ✝ ✝ ✝ ✝ ✝ ✝
			7.0	1							A
		5	19.0	2							
110											G G ✲ ✲ ✲ ✲ ✲ ✲ ✲ ✲ ✲ ✲
	1	4	36.0	4							F F H H ✲ ✲ ✝ ✝ ✝ ✝ ✝ ✝
		3	182.0	5							A F G G G ✲ ✲ ✲ ✲ ✲ ✲
			12.0				1				D
		5	153.0	6							A G G G G L ✲ ✲ ✲ ✲ ✲ ✲ ✲ ✲ ✲ ✲
		1	93.5	2							
115											G J ✲ ✲
			5.0	1							A
	2	1	37.5	5							F F G G L ✲ ✲ ✝ ✝ ✝ ✝ ✝ ✝ ✝ ✝ ✝ ✝ ✝ ✝
		3	36.0	2							G G ✲ ✲ ✲ ✲ ✲ ✲
		3	89.0	4							G H H H ✲ ✲ ✲ ✲ ✲ ✲
		2	53.0	3							F G G ✲ ✲ ✲ ✲
			32.0	2							A G
			12.0	1							G
	1	6	119.3	4							
125											A G H L ✲ ✲ ✲ ✲ ✲ ✲ ✲ ✲ ✲ ✲ ✲ ✲ ✝ ✝ ✝ ✝ ✝ ✝
	1	3	94.0	3		1					A G G G ✲ ✲ ✲ ✲ ✲ ✲ ✲ ✝ ✝ ✝ ✝ ✝ ✝
			25.0	1							G
	1	2	15.0	1							H ✲ ✲ ✲ ✲ ✝ ✝ ✝ ✝ ✝ ✝
			15.0	1							A
		2	20.0	2							
130											A A
		1	10.0	1							A ✲ ✲
		2	3.0	1							J ✲ ✲ ✲ ✲
			17.0	1							J
		1	30.0	2							A A
	1	3	91.0	4							
135											A G G G ✲ ✲ ✲ ✲ ✲ ✲ ✲ ✝ ✝ ✝ ✝ ✝ ✝
		3	103.0	4							A G H H ✲ ✲ ✲ ✲ ✲ ✲
		2	5.0	1							A ✲ ✲ ✲ ✲
		4	33.0	2							
140											A H ✲ ✲ ✲ ✲ ✲ ✲ ✲ ✲ ✲

10 15 20 25 30 35 40 45

NUMERO Y CLASIFICACION DE ACCIDENTES

CLAVE	CLASIFICACION DEL ACCIDENTE	CLAVE	CLASIFICACION DEL ACCIDENTE
A	SALIDA DEL CAMINO	COLISION SOBRE EL CAMINO	
		G	OTRO VEHICULO MOTOR EN TRANSITO
SIN COLISION SOBRE EL CAMINO		**H**	OTRO VEHICULO MOTOR POR ALCANCE
B	VOLCADURA	**J**	VEHICULO MOTOR ESTACIONADO
C	CAIDA DE PASAJERO	**K**	FERROCARRIL
D	INCENDIO	**L**	BICICLETA
E	OTROS	**M**	ANIMAL
COLISION SOBRE EL CAMINO		**N**	OBJETO FIJO
F	PEATON (ATROPELLAMIENTO)	**O**	OTROS OBJETOS

ACCIDENTES EQUIVALENTES A DAÑOS MATERIALES

✝ UN MUERTO = 6 ACCIDENTES

✲ UN HERIDO = 2 ACCIDENTES

ACCIDENTES POR KILOMETRO
(2000)

CARRETERA : **MALPASO - EL BELLOTE (MEX. 187)**

TRAMO: R. DE MALPASO - EL BELLOTE

DEL KM: 141+000
AL KM: 175+000

KILOMETRO	SALDOS	CAUSAS	MUERTOS	HERIDOS	DAÑOS MATERIALES ($ x mil)	CONDUCTOR	PEAO	PAS	VEHICULO	CAMINO	GANADO	A NATURAL	NUMERO Y CLASIFICACION DE ACCIDENTES (5 10 15 20 25 30 35 40 45)
				2	45.0	2							A A
				2	55.0	2							A G ✡ ✡ ✡ ✡
			1		0.3	1							L ✡ ✡
			1		51.5	3							A A O ✝ ✝ ✝ ✝ ✝ ✝
					50.0			1					E
			1	3	110.0	3		1					A A A A ✡ ✡ ✡ ✡ ✡ ✡ ✝ ✝ ✝ ✝ ✝ ✝
					54.0	3							A A G
					52.0	3							A A G
			1	3	61.0	4							G G G J ✡ ✡ ✡ ✡ ✡ ✡ ✝ ✝ ✝ ✝ ✝ ✝
				1	38.0	3							F H N ✡ ✡
					46.0	2							G M
				1	50.0	1							G ✡ ✡
				7	139.0	6	1						A A G G G L O ✡ ✡ ✡ ✡ ✡ ✡ ✡ ✡ ✡ ✡ ✡ ✡ ✡ ✡
					70.0	2							A G
				3	25.0	1							G ✡ ✡ ✡ ✡ ✡ ✡
				4	28.0	2							A G ✡ ✡ ✡ ✡ ✡ ✡ ✡ ✡
				2	16.5	1							L ✡ ✡ ✡ ✡
			2	7	302.0	5		1					A A A A G G ✡ ✡ ✡ ✡ ✡ ✡ ✡ ✡ ✡ ✡ ✡ ✡ ✡ ✡ ✡ ✝ ✝ ✝ ✝ ✝ ✝ ✝ ✝ ✝ ✝ ✝ ✝
				6	110.0	6							A A A A F G ✡ ✡ ✡ ✡ ✡ ✡ ✡ ✡ ✡ ✡ ✡ ✡
				1	41.0	3							G H J ✡ ✡
				1	60.0	1							A ✡ ✡
				2	175.0	4							G G G H ✡ ✡ ✡ ✡
				9	115.0	3							G A G ✡ ✡ ✡ ✡ ✡ ✡ ✡ ✡ ✡ ✡ ✡ ✡ ✡ ✡ ✡ ✡ ✡ ✡
			5		56.2	2							A G ✡ ✡ ✡ ✡ ✡ ✡ ✡ ✡ ✡ ✡
	1		1		36.0	3							A A G ✡ ✡ ✝ ✝ ✝ ✝ ✝ ✝
	1		5		45.0	3							A A H ✡ ✡ ✡ ✡ ✡ ✡ ✡ ✡ ✡ ✡ ✡ ✝ ✝ ✝ ✝ ✝ ✝
			5		82.5	6		1					A A G G G G H ✡ ✡ ✡ ✡ ✡ ✡ ✡ ✡ ✡ ✡
			1		1.5	1							G ✡ ✡

DEL KM: 176+000
AL KM: 185+840

KILOMETRO	SALDOS	CAUSAS	MUERTOS	HERIDOS	DAÑOS MATERIALES ($ x mil)	CONDUCTOR	PEAO	PAS	VEHICULO	CAMINO	GANADO	A NATURAL	NUMERO Y CLASIFICACION DE ACCIDENTES (5 10 15 20 25 30 35 40 45)
				4	9.0	1							G ✡ ✡ ✡ ✡ ✡ ✡ ✡ ✡
					25.0	1							G
					5.0	1							A

CLAVE	CLASIFICACION DEL ACCIDENTE	CLAVE	CLASIFICACION DEL ACCIDENTE
		COLISION SOBRE EL CAMINO	
		G	OTRO VEHICULO MOTOR EN TRANSITO
SIN COLISION SOBRE EL CAMINO		**H**	OTRO VEHICULO MOTOR POR ALCANCE
B	VOLCADURA	**J**	VEHICULO MOTOR ESTACIONADO
C	CAIDA DE PASAJERO	**K**	FERROCARRIL
D	INCENDIO	**L**	BICICLETA
E	OTROS	**M**	ANIMAL
COLISION SOBRE EL CAMINO		**N**	OBJETO FIJO
A	SALIDA DEL CAMINO		

ACCIDENTES EQUIVALENTES A DAÑOS MATERIALES

✝ UN MUERTO = 6 ACCIDENTES

ACCIDENTES POR KILOMETRO

(2000)

CARRETERA : **VILLAHERMOSA - TUXTLA GUTIERREZ (MEX.195)**

TRAMO: LIM.EDOS. TAB./ CHIS.

DEL KM: 3+320
AL KM: 35+000

SALDOS: MUERTOS	SALDOS: HERIDOS	DAÑOS MATERIALES ($ x mil)	CAUSAS: CONDUCTOR	CAUSAS: PEATON O PASAJE	CAUSAS: VEHICULO	CAUSAS: CAMINO	CAUSAS: GANADO	CAUSAS: AGENTE NATURAL	KILOMETRO	NUMERO Y CLASIFICACION DE ACCIDENTES
	1	1.0		1						F ✡ ✡
	10	102.6	8							A A A F G G H H ✡
	6	78.0	5						5	G A A G G ✡ ✡ ✡ ✡ ✡ ✡ ✡ ✡ ✡ ✡ ✡ ✡
	1	268.0	6							A G G H G A ✡ ✡
		65.0	1							A
		103.0	4							A A G J
		57.0	3							A A G
	4	89.0	5						10	G G G G J ✡ ✡ ✡ ✡ ✡ ✡ ✡ ✡
	3	169.0	4							A G G G ✡ ✡ ✡ ✡ ✡ ✡
2		6.3	4							A F G H ✞ ✞ ✞ ✞ ✞ ✞ ✞ ✞ ✞ ✞ ✞ ✞
		30.5	2							G G
1	1	38.0	2							G G ✡ ✡ ✞ ✞ ✞ ✞ ✞ ✞
	1		1						15	F ✡ ✡
4	14	143.0	2							F G ✡ ✞ ✞ ✞ ✞ ✞ ✞ ✞ ✞ ✞ ✞ ✞ ✞
		5.0	1							G
	2	60.0	2							G H ✡ ✡ ✡ ✡
	6	30.0	1						20	H ✡ ✡ ✡ ✡ ✡ ✡ ✡ ✡ ✡ ✡ ✡ ✡
		58.0	1				1			G M
		23.0	1						25	G
	2	28.0	1							G ✡ ✡ ✡ ✡
		18.0			1					A
		65.0	1				1		30	A M
									35	

5 10 15 20 25 30 35 40 45

NUMERO Y CLASIFICACION DE ACCIDENTES

NUMERO Y CLASIFICACION DE ACCIDENTES

DEL KM: 36+000
AL KM: 70+000

SALDOS: MUERTOS	SALDOS: HERIDOS	DAÑOS MATERIALES ($ x mil)	CAUSAS: CONDUCTOR	CAUSAS: PEATON O PASAJE	CAUSAS: VEHICULO	CAUSAS: CAMINO	CAUSAS: GANADO	CAUSAS: AGENTE NATURAL	KILOMETRO	NUMERO Y CLASIFICACION DE ACCIDENTES
		40.0	2							A G
	2	40.0	1							A ✡ ✡ ✡ ✡
		72.0	1		1				40	D G
		5.0	1							B
	1	70.0	2							A G ✡ ✡
		80.0	1							A
		26.0	1							G
		80.0	3						45	A A B
		120.0	2		1					A A H
		1.0	1							A
									50	
	5	70.0	2							G G ✡ ✡ ✡ ✡ ✡ ✡ ✡ ✡ ✡ ✡
		60.5	2							A G
		70.0	3							A A G
									55	
1	1	155.0	2							G L ✡ ✡ ✞ ✞ ✞ ✞ ✞ ✞
1		32.0	3							A F G ✞ ✞ ✞ ✞ ✞ ✞
		30.0	1							A
		35.0	2							A A
									65	
									70	

5 10 15 20 25 30 35 40 45

NUMERO Y CLASIFICACION DE ACCIDENTES

NUMERO Y CLASIFICACION DE ACCIDENTES

CLAVE	CLASIFICACION DEL ACCIDENTE	CLAVE	CLASIFICACION DEL ACCIDENTE
A	SALIDA DEL CAMINO	COLISION SOBRE EL CAMINO	
		G	OTRO VEHICULO MOTOR EN TRANSITO
SIN COLISION SOBRE EL CAMINO		H	OTRO VEHICULO MOTOR POR ALCANCE
B	VOLCADURA	J	VEHICULO MOTOR ESTACIONADO
C	CAIDA DE PASAJERO	K	FERROCARRIL
D	INCENDIO	L	BICICLETA
E	OTROS	M	ANIMAL
COLISION SOBRE EL CAMINO		N	OBJETO FIJO
F	PEATON (ATROPELLAMIENTO)	O	OTROS OBJETOS

ACCIDENTES EQUIVALENTES A DAÑOS MATERIALES

✞ UN MUERTO = 6 ACCIDENTES

✡ UN HERIDO = 2 ACCIDENTES

ACCIDENTES POR KILOMETRO
(2 0 0 0)

CARRETERA : **EL SUSPIRO - TENOSIQUE (MEX. 203)**

TRAMO: E.C.(VHSA.- FCO. ESCARCEGA) - TENOSIQUE

DEL KM: 0+000
AL KM: 35+000

KILOMETRO	MUERTOS	HERIDOS	DAÑOS MATERIALES ($ x mil)	CONDUCTOR	PEAO	PASAJERO	VEHICULO	CAMINO	GANADO	NATURAL
0		16	29.5	1		1				
			76.5	2						
			113.0	3						
			70.0	2						
5			30.0	1						
10			15.00	1						
			80.00	2						
			5.0	1						
15		1	35.00			1				
20		2	30.0	1						
			87.00	1		1		1		
			90.00							
25										
30			4.00	1						
35		1	10.00	1					1	
			7.0							

SALDOS — **CAUSAS**

KILOMETRO	SALDOS			CAUSAS						
40		1	75.0	2		1				
45		3	90.0	2						
	1	9	123.0	1						
50										
55		1	40.0	1						
60			68.0	3						
		1	25.0	1						
65			15.0	1						
70										

DEL KM: 36+000
AL KM: 70+000



NUMERO Y CLASIFICACION DE ACCIDENTES

CLAVE	CLASIFICACION DEL ACCIDENTE	CLAVE	CLASIFICACION DEL ACCIDENTE
A	SALIDA DEL CAMINO	COLISION SOBRE EL CAMINO	
		G	OTRO VEHICULO MOTOR EN TRANSITO
SIN COLISION SOBRE EL CAMINO		**H**	OTRO VEHICULO MOTOR POR ALCANCE
B	VOLCADURA	**J**	VEHICULO MOTOR ESTACIONADO
C	CAIDA DE PASAJERO	**K**	FERROCARRIL
D	INCENDIO	**L**	BICICLETA
E	OTROS	**M**	ANIMAL
COLISION SOBRE EL CAMINO		**N**	OBJETO FIJO
F	PEATON (ATROPELLAMIENTO)	**O**	OTROS OBJETOS

ACCIDENTES EQUIVALENTES A DAÑOS MATERIALES
✝ UN MUERTO = 6 ACCIDENTES
✲ UN HERIDO = 2 ACCIDENTES

CAUSANTE PRINCIPAL DEL ACCIDENTE (en porcentaje)
(2 0 0 0)

ESTADO: TABASCO

CARRETERA TRAMO	CONDUCTOR	PEATON O PASAJERO	VEHICULO	CAMINO	IRRUPCION DE GANADO	AGENTE NATURAL
COATZACOALCOS - VILLAHERMOSA (MEX.-180) LIM.EDOS.VER. / TAB	91.04	0.00	7.54	0.41	0.81	0.20
VILLAHERMOSA - CD.DEL CARMEN (MEX.180) LIM.EDOS.TAB. / CAMP.	85.92	0.00	4.93	0.70	8.45	0.00
VILLAHERMOSA - FCO. ESCARCEGA (MEX.186) LIM.EDOS.TAB. / CAMP.	90.04	3.59	3.19	1.20	1.99	0.00
MALPASO - EL BELLOTE (MEX.187) R. DE MALPASO - EL BELLOTE	93.60	0.99	4.43	0.99	0.00	0.00
VILLAHERMOSA - TUXTLA GTEZ.(MEX.- 195) LIM.EDOS. TAB. / CHIS.	93.41	1.10	3.30	0.00	2.20	0.00
EL SUSPIRO - TENOSIQUE. (MEX.203) EC. (VILLAHERMOSA - FCO.ESCARCEGA) - TENOSIQUE	80.00	0.00	11.43	2.86	5.71	0.00

TOTAL DE CAUSANTES PRINCIPALES DEL ACCIDENTE (en porcentaje) 2 0 0 0

ESTADO : TABASCO	90.52	0.99	5.61	0.74	2.06	0.08

DATOS DEL LUGAR DEL ACCIDENTE Y CONTROL DEL TRANSITO
(2 0 0 0)

ESTADO: TABASCO

CARRETERA Y TRAMO	ALINEAMIENTO VERTICAL				ALINEAMIENTO HORIZONTAL												CONTROL DE TRANSITO EXISTENTE												
	PENDIENTE	CIMA	COLUMPIO	A NIVEL	TANGENTE	CURVA ABIERTA	CURVA CERRADA	ENTRONQUE	PUENTE O TUNEL	INTERSECCION	CALLEJON	ACCESO PRIVADO	CRUCE FFCC	ZONA PORTUARIA	TRAMO EN CONSTRUCCION	OTRO	SEÑAL INFORMATIVA	SEÑAL PREVENTIVA	SEÑAL RESTRICTIVA	SEMAFORO	AGENTE O GUARDAVIA	BARRERA O ISLETA	RAYAS LATERALES	RAYA CENTRAL	VIBRADORES	ABANDERAMIENTO	BANDEREROS	OTRO CONTROL	SIN CONTROL
COATZACOALCOS - VILLAHERMOSA (MEX.-180) LIM.EDOS.VER. / TAB	8			483	408	31	31	12		7						2	114	175	396			5	407	402		1	1	2	1
VILLAHERMOSA - CD.DEL CARMEN (MEX.180) LIM.EDOS.TAB. / CAMP.	8	1		133	95	34	5	3		3						2	47	63	69			1	94	104	3				
VILLAHERMOSA - FCO. ESCARCEGA (MEX.186) LIM.EDOS.TAB. / CAMP.	63	4		184	221	13	3	4	4	4					1	1	101	121	164	1		4	165	173	2		2	5	1
MALPASO - EL BELLOTE (MEX.187) R. DE MALPASO - EL BELLOTE	13			190	140	13	38	5		7							6	49	167	1		5	125	164				1	1
VILLAHERMOSA - TUXTLA GTEZ.(MEX.- 195) LIM.EDOS. TAB. / CHIS.	10	2		79	60	18	10	2	1								37	58	63				85	85	1			2	
EL SUSPIRO - TENOSIQUE. (MEX.203) EC. (VILLAHERMOSA - FCO.ESCARCEGA) - TENOSIQUE	17		1	17	23	3	6	1	1						1		7	19	21			1	14	17		1			

TOTAL DATOS DEL LUGAR DEL ACCIDENTE Y CONTROL DEL TRANSITO (2 0 0 0)

ESTADO: TABASCO	119	7	1	1 086	947	112	93	27	6	21					2	5	312	485	880	2		16	890	945	6	2	3	10	3

CIRCUNSTANCIAS QUE CONTRIBUYERON AL ACCIDENTE
(2 0 0 0)

ESTADO: TABASCO

CARRETERA Y TRAMO	DEL CONDUCTOR O PEATON														DEL VEHICULO										DEL CAMINO							AGENTE NATURAL					
	IMPRUDENCIA O INTENCION	VELOCIDAD EXCESIVA	INVADIO CARRIL CONTRARIO	REBASO INDEBIDAMENTE	NO RESPETO LA SEÑAL DE ALTO	NO RESPETO SEMAFORO	NO CEDIO EL PASO	NO GUARDO DISTANCIA	VIRO INDEBIDAMENTE	MAL ESTACIONADO	ESTADO DE EBRIEDAD	BAJO EFECTOS DE DROGA	DORMITANDO	DESLUMBRAMIENTO	LLANTAS	FRENOS	DIRECCION	SUSPENSION	LUCES	EJES	TRANSMISION	MOTOR	SOBRECUPO O SOBRECARGA	EXCESO DE DIMENSIONES	IRRUPCION DE GANADO	DESPERFECTOS	FALTA DE SEÑALES	OBJETOS EN EL CAMINO	MOJADO	RESBALOSO	OTROS	LLUVIA	NIEVE O GRANIZO	NIEBLA O HUMO	TOLVANERA	VIENTOS FUERTES	OTROS
COATZACOALCOS - VILLAHERMOSA (MEX.-180) LIM.EDOS.VER. / TAB	29	269	33	4	1		30	26	32	2	6		15		16	3	4	2		5	1	5	1		4	1		1						1			
VILLAHERMOSA - CD.DEL CARMEN (MEX.180) LIM.EDOS.TAB. / CAMP.	11	64	19	3	1		6	7	6	1	3		1		3				1				3		12			1									
VILLAHERMOSA - FCO. ESCARCEGA (MEX.186) LIM.EDOS.TAB. / CAMP.	18	135	20	6	1		10	14	13	7	5		6		5		1					1	1		5			2			1						
MALPASO - EL BELLOTE (MEX.187) R. DE MALPASO - EL BELLOTE	10	93	39	6			19	8	10	1	4		2		5	1			1	2							1	1									
VILLAHERMOSA - TUXTLA GTEZ.(MEX.- 195) LIM.EDOS. TAB. / CHIS.	7	28	13	10			6	6	8		1		7		3										2												
EL SUSPIRO - TENOSIQUE. (MEX.203) EC. (VILLAHERMOSA - FCO.ESCARCEGA) - TENOSIQUE		11	9	2							4		1	1	2		1					1			2		1										

TOTAL DE CIRCUNSTANCIAS QUE CONTRIBUYERON AL ACCIDENTE (2 0 0 0)

ESTADO: TABASCO	75	600	133	31	3		71	61	69	11	23		32	1	34	4	6	2	2	7	1	7	5		25	1	2	5			1			1			

ACCIDENTES POR TIPO DE VEHICULO
(2 0 0 0)

ESTADO: TABASCO

CARRETERA Y TRAMO	# DE ACC.	ACCIDENTES POR TIPO DE VEHICULO																							
		A	A-A	A-B	A-C	A-B-C	B	B-B	B-C	C	C-C	A-M	A-O	A-B-O	A-C-O	A-M-O	B-M	B-O	C-M	C-O	M	M-M	M-O	O	O-O
COATZACOALCOS - VILLAHERMOSA (MEX.-180) LIM.EDOS.VER. / TAB	491	191	49	16	40	1	7	1	11	93	17	6	19	1		1	2		3	2	2		7	22	
VILLAHERMOSA - CD.DEL CARMEN (MEX.180) LIM.EDOS.TAB. / CAMP.	142	51	30	11	10		5	1	2	22		1	2							1				6	
VILLAHERMOSA - FCO. ESCARCEGA (MEX.186) LIM.EDOS.TAB. / CAMP.	251	74	45	15	32		3	1	9	43	2	4	5		1			2	1	7				7	
MALPASO - EL BELLOTE (MEX.187) R. DE MALPASO - EL BELLOTE	203	69	50	15	19	1	5		4	18	4	8	3				2		3				1	1	
VILLAHERMOSA - TUXTLA GTEZ.(MEX.- 195) LIM.EDOS. TAB. / CHIS.	91	31	29	5	5			1	1	9	1		4					1	2	1				1	
EL SUSPIRO - TENOSIQUE. (MEX.203) E.C. (VILLAHERMOSA - FCO.ESCARCEGA) - TENOSIQUE	35	19			2				4	10															

TOTAL DE ACCIDENTES POR TIPO DE VEHICULO (2 0 0 0)

ESTADO: TABASCO

TOTALES	1 213	435	203	62	108	2	20	4	31	195	24	19	33	1	1	1	4	3	9	11	2		8	37	
PORCENTAJES	100.00	35.86	16.74	5.11	8.90	0.16	1.65	0.33	2.56	16.08	1.98	1.57	2.72	0.08	0.08	0.08	0.33	0.25	0.74	0.91	0.16	0.00	0.66	3.05	0.00

TIPO DE VEHICULO

A.- AUTOMOVIL Y PICK-UP

B.- AUTOBUSES

C.- CAMION SENCILLO Y COMBINADO

M.- MOTOCICLETAS Y BICICLETAS

O.- OTROS (MAQ. AGRICOLA, DE CONST, TREN, VEH. FUGADOS DEL SITIO)

TIPO DE VEHICULOS INVOLUCRADOS
(2 0 0 0)

ESTADO: TABASCO

CARRETERA Y TRAMO	TIPO DE VEHICULOS INVOLUCRADOS																																															TOTAL DE VEH.
	A	A-A		A-B		A-C		A-B-C			B	B-B		B-C		C	C-C		A-M		A-O		A-B-O			A-C-O			A-M-O			B-M		B-O		C-M		C-O		M	M-M		M-O		O	O-O	
COATZACOALCOS - VILLAHERMOSA (MEX.-180) LIM.EDOS.VER. / TAB	191	50	51	16	15	49	50	1	1	1	7	1	1	11	11	93	17	17	6	8	19	19	1	1	1				1	1	1	2	2			3	3	2	2	2			7	7	22			693
VILLAHERMOSA - CD.DEL CARMEN (MEX.180) LIM.EDOS.TAB. / CAMP.	51	30	31	11	11	10	10				4	1	1	2	3	22			1	1	2	2																1	1						6			201
VILLAHERMOSA - FCO. ESCARCEGA (MEX.186) LIM.EDOS.TAB. / CAMP.	74	34	33	5	4	32	31				3	1	1	4	4	43	2	2	4	4	5	5				1	1	1						2	2	1	1	7	7						7			321
MALPASO - EL BELLOTE (MEX.187) R. DE MALPASO - EL BELLOTE	69	53	53	15	14	23	23	1	1	1	5			4	3	18	4	4	8	7	3	3										2	2			3	3						1	1	1			325
VILLAHERMOSA - TUXTLA GTEZ.(MEX.- 195) LIM.EDOS. TAB. / CHIS.	31	31	31	7	7	8	8					1	1	1	1	9	1	1			6	4												1	1	3	3	1	1						1			159
EL SUSPIRO - TENOSIQUE. (MEX.203) E.C. (VILLAHERMOSA - FCO.ESCARCEGA) - TENOSIQUE	19			2	2	2	2							4	4	10																																45

TOTAL DE TIPO DE VEHICULOS INVOLUCRADOS (2 0 0 0)

ESTADO: TABASCO

TOTALES	435	198	199	56	53	124	124	2	2	2	19	4	4	26	26	195	24	24	19	20	35	33	1	1	1	1	1	1	1	1	1	4	4	3	3	10	10	11	11	2			8	8	37			1 744
	435	397		109		248		6			19	8		52		195	48		39		68		3			3			3			8		6		20		22		2			16		37			1 744

TIPO DE VEHICULO	TOTAL DE VEHICULOS	PORCENTAJE %
A	1071	61%
B	116	7%
C	417	24%
M	45	3%
O	95	5%
T	1744	100%

TIPO DE VEHICULO
A.- AUTOMOVIL Y PICK-UP
B.- AUTOBUSES
C.- CAMION SENCILLO Y COMBINADO
M.- MOTOCICLETAS Y BICICLETAS
O.- OTROS (MAQ. AGRICOLA, DE CONST, TREN, VEH. FUGADOS DEL SITIO)

RESUMEN DE ACCIDENTES DE TRANSITO 2 0 0 0

RED DE CARRETERA FEDERAL LIBRE Y DE CUOTA

ESTADO: TABASCO

CLASIFICACION	LONGITUD (km)	ACCIDENTES	HERIDOS	MUERTOS	DAÑOS MATERIALES (MILLONES $)	VEH/km (MILLONES)	INDICE DE ACCIDENTES (A)
LIBRE	686.684	1,213	665	132	32.871	1,327.093	0.914
CUOTA							
RESUMEN DEL ESTADO	686.684	1,213	665	132	32.871	1,327.093	0.914

NOTA:

(A) INDICE DE ACCIDENTES POR MILLON DE VEHICULOS - KILOMETRO