ESTADISTICA

ACCIDENTES DE TRANSITO

(2000)

ESTADO DE VERACRUZ

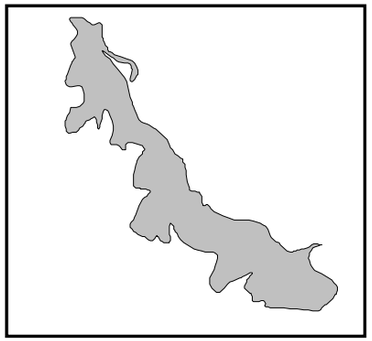

INFORMACION GENERAL

ESTADO: VERACRUZ

● ***SUPERFICIE***	***72,420.07***	**km²**
● ***POBLACION (2000)***	***6,901,111***	**HABITANTES**
	3,338,141	**HOMBRES**
	3,562,970	**MUJERES**
● ***DENSIDAD DE POBLACION (2000)***	***95.29***	**HAB/km²**
● ***VEHICULOS REGISTRADOS (2000)***	***315,569***	**VEHICULOS**
● ***HABITANTES POR VEHICULO (2000)***	***21.87***	**HAB./VEH.**
● ***INDICE DE MOTORIZACION (2000)***	***0.05***	**VEH./HAB.**

● ***LONGITUD Y TIPO DE SUPERFICIE DE LA RED CARRETERA (km)***

CONCEPTO	PAVIMENTADA			REVESTIDA	TERRACERIA	TOTAL
	UN CARRIL	DOS CARRILES	CUATRO ó MAS CARRILES			
Federal Libre	-	2,551.86	31.75	-	-	2,583.61
Federal Cuota	-	45.98	462.77	-	-	508.75
Estatal Libre	-	2,239.17	10.03	2,094.18	-	4,343.38
Estatal Cuota	-	5.58	26.90	-	-	32.48
Rural	-	2,518.50	-	6,792.65	-	9,311.15
Brechas	-	-	-	-	-	-
						16,779.37

● ***UTILIZACION DE LAS CARRETERAS***

RANGOS DE VOLUMEN EN TDPA	FEDERAL LIBRE AFORADA		ESTATAL LIBRE AFORADA		FEDERAL Y/O ESTATAL CUOTA AFORADA	
	LONGITUD	PORCENTAJE	LONGITUD	PORCENTAJE	LONGITUD	PORCENTAJE
1 - 2,000	331.34	12.81	322.66	46.34	0.00	0.00
2,001 - 5,000	993.57	38.41	308.46	44.30	0.00	0.00
5,001 - 10,000	883.49	34.15	65.20	9.36	0.00	0.00
10,001 - MAS	378.35	14.63	0.00	0.00	63.47	100.00
TOTAL	2586.75	100.00	696.32	100.00	63.47	100.00

NOTA: TDPA.- TRANSITO DIARIO PROMEDIO ANUAL

INDICE DE ACCIDENTES
POR MILLON DE VEHICULOS-KILOMETRO

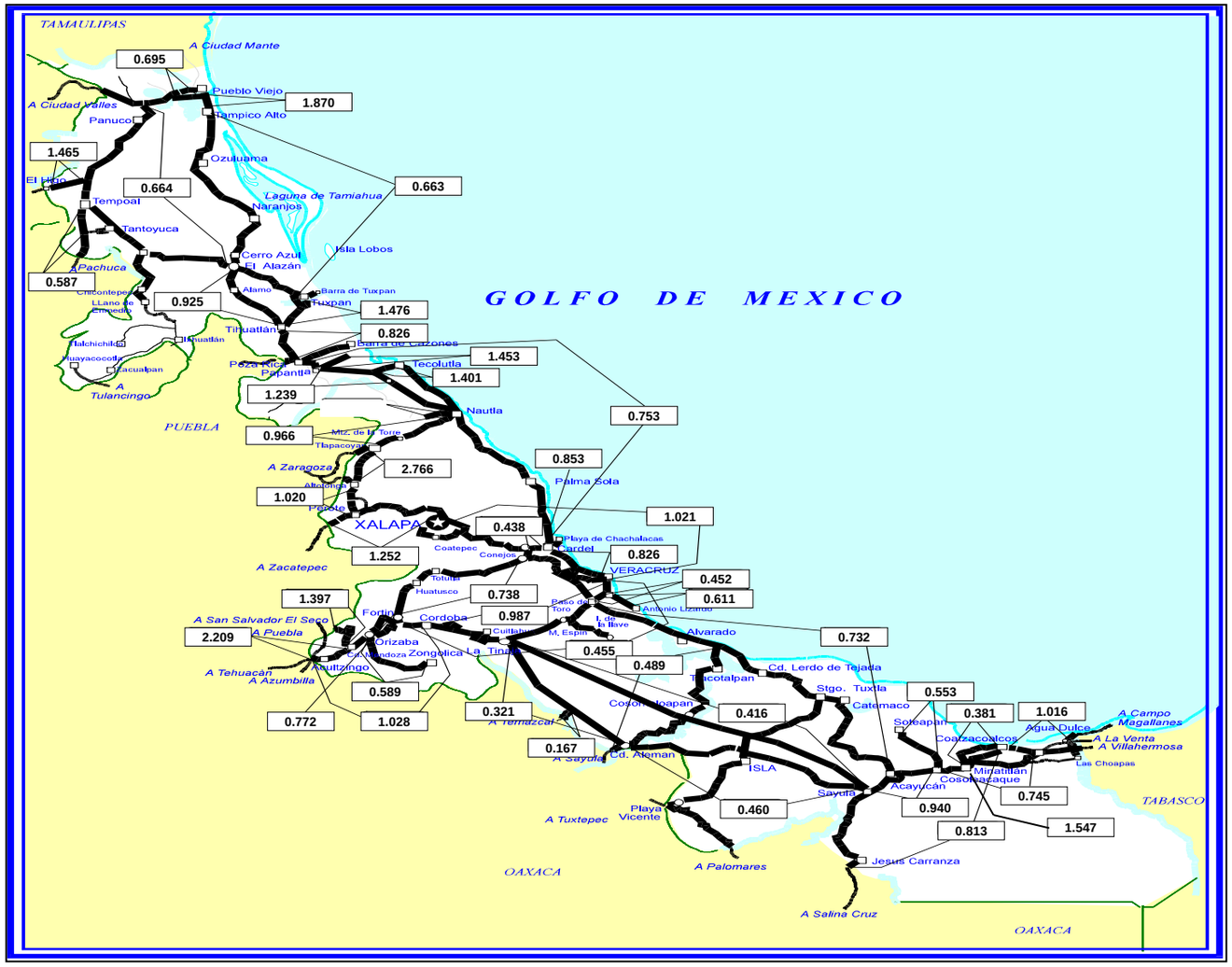

INDICE DE ACCIDENTES EN EL ESTADO

$$\bar{I}_{V-km}^{A} = 0.794$$

ESTADO DE VERACRUZ

ACCIDENTES DE TRANSITO

(2 0 0 0)

ESTADO: VERACRUZ

CARRETERA Y TRAMO	LONGITUD	VEH-km MILLONES	# DE ACCIDENTES				SALDOS			INDICES POR 10^6 DE VEH-KM		INDICES POR 10^5 DE VEH-KM		
			TOTAL	CON MUERTOS	SOLO CON HERIDOS	EQUIVALENTES (1)	MUERTOS	HERIDOS	DAÑOS MATERIALES (MILLONES $)	ACCIDENTES	PELIGROSIDAD	ACCIDENTES MORTALES	MUERTOS	HERIDOS
CD. VALLES - TAMPICO (070) LIM. EDOS. SLP./VER. - LIM. EDOS. VER./TAMPS.	51.11	133.89	93	5	21	215	6	43	1.891	0.695	1.606	0.004	0.004	0.032
TUXPAN - TAMPICO (180) TUXPAN - LIM. EDOS. VER./TAMPS.	186.60	313.71	208	12	42	566	21	116	7.004	0.663	1.804	0.004	0.007	0.037
RAMAL A PUENTE TAMPICO (CUOTA) (180D)	6.00	11.76	22	2	5	62	3	11	0.473	1.870	5.270	0.017	0.026	0.094
ALAZAN - CANOAS (127)	173.36	179.26	119	8	28	387	19	77	2.646	0.664	2.159	0.004	0.011	0.043
RAMAL AL HIGO E.C.(ALAZAN - CANOAS) - EL HIGO	14.95	5.46	8	0	2	12	0	2	0.132	1.465	2.197	0.000	0.000	0.037
PACHUCA - TEMPOAL (105) LIM. EDOS. HGO./VER. - E.C.(ALAZAN - CANOAS)	43.50	30.64	18	3	8	74	3	19	0.419	0.587	2.415	0.010	0.010	0.062
MEXICO - TUXPAN (CUOTA) (130D) TIHUATLAN - TUXPAN	36.45	53.51	79	5	19	247	5	69	2.418	1.476	4.616	0.009	0.009	0.129
PACHUCA - TUXPAN (130) LIM. EDOS. PUE./VER. - E.A.(MEXICO - TUXPAN)	47.29	130.79	108	7	26	268	8	56	2.215	0.826	2.049	0.005	0.006	0.043
TIHUATLAN - POTRERO DEL LLANO	57.10	103.83	96	4	18	202	4	41	2.714	0.925	1.945	0.004	0.004	0.039
POZA RICA - MARIA DE LA TORRE POZA RICA - SAN ANDRES	45.40	53.28	66	4	16	196	4	53	1.836	1.239	3.679	0.008	0.008	0.099
POZA RICA - VERACRUZ (180) POZA RICA - CARDEL	211.68	533.66	402	21	61	930	27	183	10.343	0.753	1.743	0.004	0.005	0.034
PAPANTLA - EL CHOTE	5.30	5.51	8	1	1	24	1	5	0.216	1.453	4.358	0.018	0.018	0.091

ACCIDENTES DE TRANSITO

(2 0 0 0)

ESTADO: VERACRUZ

CARRETERA Y TRAMO	LONGITUD	VEH-km MILLONES	# DE ACCIDENTES				SALDOS			INDICES POR 10^6 DE VEH-KM		INDICES POR 10^5 DE VEH-KM		
			TOTAL	CON MUERTOS	SOLO CON HERIDOS	EQUIVALENTES (1)	MUERTOS	HERIDOS	DAÑOS MATERIALES (MILLONES $)	ACCIDENTES	PELIGROSIDAD	ACCIDENTES MORTALES	MUERTOS	HERIDOS
GUTIERREZ ZAMORA - TECOLUTLA	10.80	9.99	14	0	3	20	0	3	0.310	1.401	2.001	0.000	0.000	0.030
SAN HIPOLITO - XALAPA (140) LIM. EDOS. PUE./VER. - XALAPA	68.00	240.43	301	16	63	675	19	130	8.405	1.252	2.807	0.007	0.008	0.054
TEZIUTLAN - PEROTE (129) LIM. EDOS. PUE./VER. - PEROTE	37.70	46.07	47	3	14	137	6	27	1.211	1.020	2.974	0.007	0.013	0.059
TEZIUTLAN - NAUTLA (129) LIM. EDOS. PUE./VER - NAUTLA	72.70	153.19	148	12	24	330	14	49	2.667	0.966	2.154	0.008	0.009	0.032
ALTOTONGA - TLAPACOYAN	32.00	31.82	88	3	10	172	3	33	1.486	2.766	5.406	0.009	0.009	0.104
XALAPA - VERACRUZ (140)	105.60	389.02	397	14	90	895	18	195	9.046	1.021	2.301	0.004	0.005	0.050
TAMARINDO - CARDEL (180)	15.00	52.46	23	1	1	37	1	4	0.543	0.438	0.705	0.002	0.002	0.008
CARDEL - VERACRUZ (CUOTA) (180D)	29.32	112.5	93	5	15	213	8	36	1.658	0.826	1.893	0.004	0.007	0.032
FORTIN - CONEJOS (125)	107.50	109.83	81	7	21	265	12	56	1.212	0.738	2.413	0.006	0.011	0.051
RAMAL A MANUEL GONZALEZ E.C. (FORTIN - CONEJOS - MANUEL GONZALEZ)	14.50	6.48	5	0	2	17	0	6	0.129	0.772	2.624	0.000	0.000	0.093
TEHUACAN - CORDOBA (150) LIM. EDOS. PUE./VER. - CORDOBA	57.400	190.738	196	1	54	386	1	92	3.110	1.028	2.024	0.001	0.001	0.048
MEXICO - CORDOBA (CUOTA) (150D) LIM. EDOS. PUE./VER. - CORDOBA	69.60	304.92	426	20	66	876	20	165	8.785	1.397	2.873	0.007	0.007	0.054

ACCIDENTES DE TRANSITO

(2 0 0 0)

ESTADO: VERACRUZ

CARRETERA Y TRAMO	LONGITUD	VEH-km MILLONES	# DE ACCIDENTES				SALDOS			INDICES POR 10^6 DE VEH-KM		INDICES POR 10^5 DE VEH-KM		
			TOTAL	CON MUERTOS	SOLO CON HERIDOS	EQUIVALENTES (1)	MUERTOS	HERIDOS	DAÑOS MATERIALES (MILLONES $)	ACCIDENTES	PELIGROSIDAD	ACCIDENTES MORTALES	MUERTOS	HERIDOS
MEXICO - CORDOBA (CUOTA) (150D) LIM. EDOS. PUE./VER. - CD. MENDOZA	27.28	53.42	118	9	23	268	10	45	6.430	2.209	5.017	0.017	0.019	0.084
ORIZABA - ZONGOLICA	37.52	39.02	23	1	4	43	1	7	0.352	0.589	1.102	0.003	0.003	0.018
CORDOBA - VERACRUZ (CUOTA) (150D)	98.000	188.436	186	7	39	438	8	102	5.783	0.987	2.324	0.004	0.004	0.054
CORDOBA - VERACRUZ (150)	114.100	424.211	193	13	43	497	16	104	6.056	0.455	1.172	0.003	0.004	0.025
PASO DEL TORO - SAN JULIAN (180) PASO DEL TORO - E.A. (CARDEL - VERACRUZ)	30.700	59.669	27	1	8	73	1	20	0.697	0.452	1.223	0.002	0.002	0.034
RAMAL A ANTON LIZARDO E.C.(CORDOBA - VERACRUZ) - ANTON LIZARDO	15.500	26.166	16	1	2	32	1	5	0.277	0.611	1.223	0.004	0.004	0.019
PASO DEL TORO - ACAYUCAN (180)	227.770	406.868	298	19	65	868	27	204	7.145	0.732	2.133	0.005	0.007	0.050
LA TINAJA - SANTA CRUZ (145)	79.700	361.537	116	3	32	370	3	118	3.820	0.321	1.023	0.001	0.001	0.033
LA GRANJA - TEMAZCAL	22.200	11.960	2	0	0	2	0	0	0.034	0.167	0.167	0.000	0.000	0.000
CD. ALEMAN - SAYULA (145)	136.450	426.324	196	6	21	388	12	60	10.310	0.460	0.910	0.001	0.003	0.014
LA TINAJA - COSOLEACAQUE (CUOTA) (145D) LA TINAJA - SAYULA	188.000	204.488	85	3	23	257	5	71	4.287	0.416	1.257	0.001	0.002	0.035
LA TINAJA - COSOLEACAQUE (CUOTA) (145D) SAYULA - COSOLEACAQUE	40.00	53.17	50	2	7	112	2	25	1.388	0.940	2.106	0.004	0.004	0.047

ACCIDENTES DE TRANSITO

(2 0 0 0)

ESTADO: VERACRUZ

CARRETERA Y TRAMO	LONGITUD	VEH-km MILLONES	# DE ACCIDENTES				SALDOS			INDICES POR 10^6 DE VEH-KM		INDICES POR 10^5 DE VEH-KM		
			TOTAL	CON MUERTOS	SOLO CON HERIDOS	EQUIVALENTES (1)	MUERTOS	HERIDOS	DAÑOS MATERIALES (MILLONES $)	ACCIDENTES	PELIGROSIDAD	ACCIDENTES MORTALES	MUERTOS	HERIDOS
BUENAVISTA - TUXTEPEC (175) BUENAVISTA - LIM. EDOS. VER./OAX.	116.00	108.39	53	1	11	105	1	23	1.410	0.489	0.969	0.001	0.001	0.021
COATZACOALCOS - SALINA CRUZ (185) COATZACOALCOS - LIM. EDOS. VER./OAX.	139.910	449.136	365	18	81	831	19	176	9.218	0.813	1.850	0.004	0.004	0.039
COSOLEACAQUE - SOTEAPAN	43.800	21.694	12	0	3	26	0	7	0.208	0.553	1.198	0.000	0.000	0.032
COATZACOALCOS - VILLAHERMOSA (180) COATZACOALCOS - LIM. EDOS. VER./TAB.	41.470	122.076	124	5	20	236	5	41	2.704	1.016	1.933	0.004	0.004	0.034
MINATITLAN - COATZACOALCOS	23.000	42.000	16	1	3	32	1	5	0.339	0.381	0.762	0.002	0.002	0.012
NUEVO TEAPA - COSOLEACAQUE (CUOTA) (180D)	34.000	101.973	76	4	17	200	4	50	2.399	0.745	1.961	0.004	0.004	0.049
RAMAL A LAS MATAS	5.200	2.585	4	0	0	4	0	0	0.164	1.547	1.547	0.000	0.000	0.000
LIBRAMIENTO CARDEL (CUOTA) (180D)	2.400	5.865	5	0	0	5	0	0	0.100	0.853	0.853	0.000	0.000	0.000

TOTAL DE ACCIDENTES DE TRANSITO 2 0 0 0

ESTADO: VERACRUZ	2,921.860	6,311.769	5,011	248	1,012	11,993	319	2,534	133.990	0.794	1.900	0.004	0.005	0.040

NOTA:

(1) ACCIDENTES EQUIVALENTES
UN MUERTO = 6 ACCIDENTES
UN HERIDO = 2 ACCIDENTES

ACCIDENTES Y SALDOS POR MES

(2 0 0 0)

ESTADO: VERACRUZ

CARRETERA Y TRAMO	SALDOS	ENERO	FEBRERO	MARZO	ABRIL	MAYO	JUNIO	JULIO	AGOSTO	SEPTIEMBRE	OCTUBRE	NOVIEMBRE	DICIEMBRE
CD. VALLES - TAMPICO (070) LIM. EDOS. SLP./VER. - LIM. EDOS. VER./TAMPS.	# ACCIDENTES	10	9	4	6	6	10	5	8	9	9	7	10
	# MUERTOS	0	1	0	0	0	2	0	1	1	1	0	0
	# HERIDOS	2	0	0	1	1	11	1	10	0	8	5	4
	DAÑOS MATERIALES (MILLONES $)	0.105	0.22	0.086	0.061	0.103	0.295	0.027	0.165	0.109	0.23	0.279	0.211
TUXPAN - TAMPICO (180) TUXPAN - LIM. EDOS. VER./TAMPS.	# ACCIDENTES	15	14	14	17	22	14	22	19	13	18	19	21
	# MUERTOS	0	0	0	7	3	3	1	1	1	4	0	1
	# HERIDOS	2	1	6	6	22	6	5	7	4	17	25	15
	DAÑOS MATERIALES (MILLONES $)	0.335	0.318	0.748	0.362	0.361	0.494	0.727	0.509	0.498	0.604	1.564	0.484
RAMAL A PUENTE TAMPICO (CUOTA) (180D)	# ACCIDENTES	2	1	5	2	0	1	1	3	2	3	1	1
	# MUERTOS	0	2	0	0	0	0	0	0	1	0	0	0
	# HERIDOS	3	1	5	0	0	0	0	0	0	2	0	0
	DAÑOS MATERIALES (MILLONES $)	0.027	0.1	0.1	0.036	0	0.023	0.03	0.061	0.01	0.066	0.004	0.016
ALAZAN - CANOAS (127)	# ACCIDENTES	8	9	10	11	11	9	10	6	12	4	15	14
	# MUERTOS	0	1	6	0	1	0	0	1	1	0	4	5
	# HERIDOS	0	1	19	7	6	2	12	2	8	1	7	12
	DAÑOS MATERIALES (MILLONES $)	0.266	0.128	0.384	0.216	0.212	0.121	0.124	0.205	0.337	0.085	0.147	0.421
RAMAL AL HIGO E.C.(ALAZAN - CANOAS) - EL HIGO	# ACCIDENTES	1	0	0	0	0	2	1	0	3	1	0	0
	# MUERTOS	0	0	0	0	0	0	0	0	0	0	0	0
	# HERIDOS	0	0	0	0	0	0	1	0	0	1	0	0
	DAÑOS MATERIALES (MILLONES $)	0.005	0	0	0	0	0.008	0.01	0	0.059	0.05	0	0
PACHUCA - TEMPOAL (105) LIM. EDOS. HGO./VER. - E.C.(ALAZAN - CANOAS)	# ACCIDENTES	2	0	2	4	1	2	2	0	1	1	1	2
	# MUERTOS	0	0	0	0	0	1	0	0	0	0	1	1
	# HERIDOS	6	0	4	3	0	1	3	0	1	0	0	1
	DAÑOS MATERIALES (MILLONES $)	0.064	0	0.065	0.025	0.04	0.082	0.026	0	0.035	0.002	0.03	0.05
MEXICO - TUXPAN (CUOTA) (130D) TIHUATLAN - TUXPAN	# ACCIDENTES	8	5	2	10	2	6	4	7	3	9	12	11
	# MUERTOS	1	0	0	3	0	0	0	0	0	0	1	0
	# HERIDOS	3	2	0	11	2	18	1	0	0	5	24	3
	DAÑOS MATERIALES (MILLONES $)	0.419	0.137	0.018	0.138	0.08	0.2	0.34	0.213	0.032	0.177	0.274	0.39
PACHUCA - TUXPAN (130) LIM. EDOS. PUE./VER. - E.A.(MEXICO - TUXPAN)	# ACCIDENTES	9	11	7	6	7	13	15	10	4	5	10	11
	# MUERTOS	0	2	3	0	0	0	1	1	0	1	0	0
	# HERIDOS	2	3	5	2	5	4	9	5	0	1	3	17
	DAÑOS MATERIALES (MILLONES $)	0.152	0.219	0.134	0.024	0.387	0.126	0.228	0.304	0.024	0.074	0.135	0.408
TIHUATLAN - POTRERO DEL LLANO	# ACCIDENTES	7	5	12	5	10	8	7	11	8	5	7	11
	# MUERTOS	1	0	0	0	0	1	1	0	1	0	0	0
	# HERIDOS	0	0	8	4	13	1	3	0	3	5	1	3
	DAÑOS MATERIALES (MILLONES $)	0.460	0.155	0.860	0.050	0.191	0.173	0.067	0.070	0.220	0.100	0.182	0.186
POZA RICA - MARIA DE LA TORRE POZA RICA - SAN ANDRES	# ACCIDENTES	5	3	6	8	3	9	4	9	5	4	5	5
	# MUERTOS	0	0	1	0	0	1	0	1	0	1	0	0
	# HERIDOS	3	0	9	9	1	7	0	2	0	14	5	3
	DAÑOS MATERIALES (MILLONES $)	0.055	0.025	0.832	0.091	0.055	0.191	0.044	0.219	0.121	0.079	0.068	0.056

ACCIDENTES Y SALDOS POR MES

(2 0 0 0)

ESTADO: VERACRUZ

CARRETERA Y TRAMO	SALDOS	ENERO	FEBRERO	MARZO	ABRIL	MAYO	JUNIO	JULIO	AGOSTO	SEPTIEMBRE	OCTUBRE	NOVIEMBRE	DICIEMBRE
POZA RICA - VERACRUZ (180) POZA RICA - CARDEL	# ACCIDENTES	30	23	46	39	28	44	42	37	25	24	27	37
	# MUERTOS	4	2	3	2	3	2	0	2	3	0	3	3
	# HERIDOS	19	4	24	29	9	11	31	19	14	13	5	5
	DAÑOS MATERIALES (MILLONES $)	0.553	0.464	1.061	0.941	0.441	1.574	1.009	0.787	1.09	0.811	0.556	1.056
PAPANTLA - EL CHOTE	# ACCIDENTES	0	1	0	0	0	1	1	1	1	1	0	2
	# MUERTOS	0	0	0	0	0	0	0	0	0	0	0	1
	# HERIDOS	0	0	0	0	0	0	0	0	5	0	0	0
	DAÑOS MATERIALES (MILLONES $)	0	0.015	0	0	0	0.05	0.015	0.02	0.025	0.065	0	0.026
GUTIERREZ ZAMORA - TECOLUTLA	# ACCIDENTES	1	1	1	4	1	0	1	3	1	0	0	1
	# MUERTOS	0	0	0	0	0	0	0	0	0	0	0	0
	# HERIDOS	0	1	0	0	0	0	0	1	0	0	0	1
	DAÑOS MATERIALES (MILLONES $)	0.01	0.073	0.005	0.052	0.01	0	0.035	0.07	0.02	0	0	0.035
SAN HIPOLITO - XALAPA (140) LIM. EDOS. PUE./VER. - XALAPA	# ACCIDENTES	13	22	27	29	29	24	33	20	18	21	29	36
	# MUERTOS	1	0	1	1	2	0	2	4	1	0	1	6
	# HERIDOS	4	6	12	7	18	3	12	9	9	19	18	13
	DAÑOS MATERIALES (MILLONES $)	0.616	0.494	0.439	0.648	0.829	0.349	1.273	0.542	0.942	0.475	0.975	0.823
TEZIUTLAN - PEROTE (129) LIM. EDOS. PUE./VER. - PEROTE	# ACCIDENTES	3	3	3	3	8	1	3	9	1	4	6	3
	# MUERTOS	2	0	0	3	0	0	0	0	0	0	1	0
	# HERIDOS	1	1	2	6	1	1	3	8	0	1	2	1
	DAÑOS MATERIALES (MILLONES $)	0.11	0.019	0.071	0.073	0.241	0.017	0.008	0.197	0.045	0.047	0.265	0.118
TEZIUTLAN - NAUTLA (129) LIM. EDOS. PUE./VER - NAUTLA	# ACCIDENTES	10	14	20	15	14	13	12	13	6	5	13	13
	# MUERTOS	2	2	0	2	3	0	3	0	1	0	1	0
	# HERIDOS	3	3	7	15	4	1	4	3	0	2	3	4
	DAÑOS MATERIALES (MILLONES $)	0.242	0.109	0.445	0.269	0.329	0.184	0.154	0.2	0.177	0.145	0.202	0.211
ALTOTONGA - TLAPACOYAN	# ACCIDENTES	1	6	0	10	4	9	6	11	15	5	6	15
	# MUERTOS	0	0	0	0	0	0	0	2	1	0	0	0
	# HERIDOS	0	3	0	0	6	4	1	2	5	0	0	12
	DAÑOS MATERIALES (MILLONES $)	0.01	0.074	0	0.1	0.093	0.098	0.12	0.266	0.197	0.078	0.138	0.312
XALAPA - VERACRUZ (140)	# ACCIDENTES	49	26	33	48	38	23	30	34	29	31	27	29
	# MUERTOS	4	0	0	0	5	4	3	0	0	2	0	0
	# HERIDOS	24	8	20	20	20	16	23	8	7	14	20	15
	DAÑOS MATERIALES (MILLONES $)	0.856	0.408	0.611	1.098	0.775	1.267	0.659	0.588	0.58	0.644	0.832	0.728
TAMARINDO - CARDEL (180)	# ACCIDENTES	3	3	2	1	1	0	2	2	0	3	3	3
	# MUERTOS	0	0	1	0	0	0	0	0	0	0	0	0
	# HERIDOS	0	0	3	0	0	0	0	0	0	1	0	0
	DAÑOS MATERIALES (MILLONES $)	0.015	0.221	0.076	0.01	0.02	0	0.028	0.033	0	0.042	0.03	0.068
CARDEL - VERACRUZ (CUOTA) (180D)	# ACCIDENTES	6	9	4	11	6	11	9	9	11	7	3	7
	# MUERTOS	1	3	0	0	0	0	2	1	0	0	0	1
	# HERIDOS	0	0	0	1	0	3	16	5	1	3	4	3
	DAÑOS MATERIALES (MILLONES $)	0.064	0.162	0.3	0.143	0.137	0.113	0.185	0.099	0.124	0.097	0.065	0.169

ACCIDENTES Y SALDOS POR MES

(2 0 0 0)

ESTADO: VERACRUZ

CARRETERA Y TRAMO	SALDOS	ENERO	FEBRERO	MARZO	ABRIL	MAYO	JUNIO	JULIO	AGOSTO	SEPTIEMBRE	OCTUBRE	NOVIEMBRE	DICIEMBRE
FORTIN - CONEJOS (125)	# ACCIDENTES	8	9	6	7	11	4	4	5	5	9	9	4
	# MUERTOS	0	0	2	4	0	0	0	0	0	1	2	3
	# HERIDOS	5	5	0	18	4	0	3	1	2	12	6	0
	DAÑOS MATERIALES (MILLONES $)	0.195	0.081	0.038	0.132	0.097	0.044	0.041	0.107	0.05	0.224	0.139	0.064
RAMAL A MANUEL GONZALEZ E.C. (FORTIN - CONEJOS - MANUEL GONZALEZ)	# ACCIDENTES	1	1	0	0	1	0	1	1	0	0	0	0
	# MUERTOS	0	0	0	0	0	0	0	0	0	0	0	0
	# HERIDOS	0	0	0	0	3	0	0	3	0	0	0	0
	DAÑOS MATERIALES (MILLONES $)	0.025	0.015	0	0	0.008	0	0.006	0.075	0	0	0	0
TEHUACAN - CORDOBA (150) LIM. EDOS. PUE./VER. - CORDOBA	# ACCIDENTES	20	20	17	15	16	20	13	15	12	16	16	16
	# MUERTOS	0	0	0	0	0	0	0	0	0	1	0	0
	# HERIDOS	13	11	21	5	2	9	2	2	5	7	1	14
	DAÑOS MATERIALES (MILLONES $)	0.212	0.283	0.337	0.153	0.329	0.241	0.12	0.217	0.305	0.298	0.299	0.316
MEXICO - CORDOBA (CUOTA) (150D) LIM. EDOS. PUE./VER. - CORDOBA	# ACCIDENTES	38	35	29	42	29	49	37	27	25	37	32	46
	# MUERTOS	0	2	0	2	4	2	0	2	0	5	1	2
	# HERIDOS	13	17	18	18	7	7	11	3	6	10	10	45
	DAÑOS MATERIALES (MILLONES $)	0.955	0.917	0.453	1.089	0.418	0.768	0.616	0.612	0.488	0.934	0.832	0.703
MEXICO - CORDOBA (CUOTA) (150D) LIM. EDOS. PUE./VER. - CD. MENDOZA	# ACCIDENTES	5	8	6	9	4	9	12	10	9	11	11	24
	# MUERTOS	0	1	1	2	0	1	1	0	2	0	2	0
	# HERIDOS	3	2	3	2	0	10	8	4	1	4	2	6
	DAÑOS MATERIALES (MILLONES $)	0.117	0.552	0.185	0.33	0.042	1.55	1.164	0.634	0.566	0.247	0.522	0.521
ORIZABA - ZONGOLICA	# ACCIDENTES	3	1	1	0	2	1	3	1	1	3	5	2
	# MUERTOS	0	0	0	0	0	0	0	1	0	0	0	0
	# HERIDOS	2	0	0	0	0	0	0	3	1	0	1	0
	DAÑOS MATERIALES (MILLONES $)	0.061	0.015	0.011	0	0.018	0.01	0.074	0.015	0.01	0.06	0.051	0.027
CORDOBA - VERACRUZ (CUOTA) (150D)	# ACCIDENTES	18	7	15	16	17	19	16	10	24	12	13	19
	# MUERTOS	1	0	0	0	0	2	0	1	1	1	1	1
	# HERIDOS	11	8	6	14	5	8	13	10	11	4	5	7
	DAÑOS MATERIALES (MILLONES $)	0.935	0.205	0.396	0.583	0.344	0.605	0.563	0.225	0.757	0.161	0.326	0.683
CORDOBA - VERACRUZ (150)	# ACCIDENTES	12	14	16	14	16	16	18	17	16	15	18	21
	# MUERTOS	2	1	0	2	0	0	2	2	2	1	2	2
	# HERIDOS	9	6	8	15	7	4	7	8	7	17	11	5
	DAÑOS MATERIALES (MILLONES $)	0.265	0.23	0.522	0.623	0.78	0.381	0.446	0.554	0.46	0.633	0.473	0.689
PASO DEL TORO - SAN JULIAN (180) PASO DEL TORO - E.A. (CARDEL - VERACRUZ)	# ACCIDENTES	0	1	3	4	4	1	5	3	1	1	0	4
	# MUERTOS	0	0	0	0	0	1	0	0	0	0	0	0
	# HERIDOS	0	0	4	5	0	1	2	4	2	2	0	0
	DAÑOS MATERIALES (MILLONES $)	0	0.01	0.171	0.072	0.089	0.01	0.151	0.135	0.023	0.009	0	0.027
RAMAL A ANTON LIZARDO E.C.(CORDOBA - VERACRUZ) - ANTON LIZARDO	# ACCIDENTES	0	1	2	0	2	1	0	5	2	0	3	0
	# MUERTOS	0	0	0	0	0	0	0	1	0	0	0	0
	# HERIDOS	0	2	0	0	0	0	0	3	0	0	0	0
	DAÑOS MATERIALES (MILLONES $)	0	0.008	0.046	0	0.022	0.01	0	0.143	0.003	0	0.045	0

ACCIDENTES Y SALDOS POR MES

(2 0 0 0)

ESTADO: VERACRUZ

CARRETERA Y TRAMO	SALDOS	ENERO	FEBRERO	MARZO	ABRIL	MAYO	JUNIO	JULIO	AGOSTO	SEPTIEMBRE	OCTUBRE	NOVIEMBRE	DICIEMBRE
PASO DEL TORO - ACAYUCAN (180)	# ACCIDENTES	31	23	26	31	22	25	27	35	18	14	17	29
	# MUERTOS	4	4	3	0	3	2	1	4	3	0	2	1
	# HERIDOS	26	10	11	16	25	11	16	50	14	4	5	16
	DAÑOS MATERIALES (MILLONES $)	0.571	0.418	0.459	0.547	0.639	0.882	0.515	1.49	0.499	0.314	0.252	0.559
LA TINAJA - SANTA CRUZ (145)	# ACCIDENTES	9	14	10	8	11	12	12	7	4	9	7	13
	# MUERTOS	1	1	0	0	0	0	0	0	0	1	0	0
	# HERIDOS	2	7	7	28	5	40	12	1	0	5	0	11
	DAÑOS MATERIALES (MILLONES $)	0.232	0.325	0.154	0.255	0.404	0.265	0.289	0.285	0.079	0.393	0.28	0.859
LA GRANJA - TEMAZCAL	# ACCIDENTES	0	2	0	0	0	0	0	0	0	0	0	0
	# MUERTOS	0	0	0	0	0	0	0	0	0	0	0	0
	# HERIDOS	0	0	0	0	0	0	0	0	0	0	0	0
	DAÑOS MATERIALES (MILLONES $)	0	0.034	0	0	0	0	0	0	0	0	0	0
CD. ALEMAN - SAYULA (145)	# ACCIDENTES	10	19	20	25	16	15	12	23	19	12	14	11
	# MUERTOS	0	4	1	5	0	0	0	0	0	1	1	0
	# HERIDOS	7	0	1	21	2	1	1	17	3	3	2	2
	DAÑOS MATERIALES (MILLONES $)	0.455	2.859	0.867	1.55	0.44	0.497	0.339	1.207	0.67	0.539	0.534	0.353
LA TINAJA - COSOLEACAQUE (CUOTA) (145D) LA TINAJA - SAYULA	# ACCIDENTES	8	4	11	15	9	8	11	7	4	3	2	3
	# MUERTOS	0	0	0	3	0	0	1	0	0	1	0	0
	# HERIDOS	5	6	20	13	7	5	8	2	0	1	0	4
	DAÑOS MATERIALES (MILLONES $)	0.181	0.135	0.218	0.51	1.555	0.269	0.55	0.448	0.153	0.088	0.072	0.108
LA TINAJA - COSOLEACAQUE (CUOTA) (145D) SAYULA - COSOLEACAQUE	# ACCIDENTES	3	4	4	6	5	2	5	4	5	3	3	6
	# MUERTOS	0	0	0	1	0	0	0	1	0	0	0	0
	# HERIDOS	0	0	5	2	1	2	6	1	0	0	0	8
	DAÑOS MATERIALES (MILLONES $)	0.047	0.054	0.051	0.18	0.105	0.035	0.126	0.105	0.31	0.215	0.042	0.118
BUENAVISTA - TUXTEPEC (175) BUENAVISTA - LIM. EDOS. VER./OAX.	# ACCIDENTES	6	6	4	2	9	5	5	6	3	2	2	3
	# MUERTOS	0	0	0	0	0	1	0	0	0	0	0	0
	# HERIDOS	1	2	2	0	3	1	2	10	2	0	0	0
	DAÑOS MATERIALES (MILLONES $)	0.097	0.26	0.101	0.018	0.157	0.183	0.15	0.147	0.08	0.009	0.12	0.088
COATZACOALCOS - SALINA CRUZ (185) COATZACOALCOS - LIM. EDOS. VER./OAX.	# ACCIDENTES	34	39	41	30	29	30	41	39	31	13	15	23
	# MUERTOS	2	1	2	3	1	1	0	0	3	3	1	2
	# HERIDOS	13	25	24	8	25	13	23	10	13	9	7	6
	DAÑOS MATERIALES (MILLONES $)	0.617	1.274	0.944	0.602	0.557	1.374	1.143	0.887	0.763	0.406	0.282	0.369
COSOLEACAQUE - SOTEAPAN	# ACCIDENTES	0	0	2	2	2	0	0	0	4	1	0	1
	# MUERTOS	0	0	0	0	0	0	0	0	0	0	0	0
	# HERIDOS	0	0	0	2	3	0	0	0	2	0	0	0
	DAÑOS MATERIALES (MILLONES $)	0	0	0.037	0.034	0.017	0	0	0	0.076	0.004	0	0.04
COATZACOALCOS - VILLAHERMOSA (180) COATZACOALCOS - LIM. EDOS. VER./TAB.	# ACCIDENTES	10	6	8	4	8	12	7	8	10	14	17	20
	# MUERTOS	1	0	1	0	0	0	0	1	2	0	0	0
	# HERIDOS	2	3	0	0	2	4	7	1	2	3	4	13
	DAÑOS MATERIALES (MILLONES $)	0.1	0.236	0.126	0.076	0.112	0.185	0.305	0.217	0.196	0.262	0.483	0.406

ACCIDENTES Y SALDOS POR MES

(2 0 0 0)

ESTADO: VERACRUZ

CARRETERA Y TRAMO	SALDOS	ENERO	FEBRERO	MARZO	ABRIL	MAYO	JUNIO	JULIO	AGOSTO	SEPTIEMBRE	OCTUBRE	NOVIEMBRE	DICIEMBRE
MINATITLAN - COATZACOALCOS	# ACCIDENTES	1	2	1	1	0	0	1	0	2	0	2	6
	# MUERTOS	0	0	0	0	0	0	0	0	1	0	0	0
	# HERIDOS	0	0	0	0	0	0	0	0	0	0	2	3
	DAÑOS MATERIALES (MILLONES $)	0.006	0.058	0.005	0.015	0	0	0.02	0	0.024	0	0.135	0.076
NUEVO TEAPA - COSOLEACAQUE (CUOTA) (180D)	# ACCIDENTES	5	6	4	5	4	5	7	9	4	11	3	13
	# MUERTOS	0	1	1	0	0	1	0	0	0	0	0	1
	# HERIDOS	3	4	2	19	0	0	1	1	5	10	4	1
	DAÑOS MATERIALES (MILLONES $)	0.142	0.143	0.065	0.153	0.173	0.229	0.49	0.173	0.083	0.253	0.079	0.416
RAMAL A LAS MATAS	# ACCIDENTES	0	0	0	0	0	0	0	2	0	0	1	1
	# MUERTOS	0	0	0	0	0	0	0	0	0	0	0	0
	# HERIDOS	0	0	0	0	0	0	0	0	0	0	0	0
	DAÑOS MATERIALES (MILLONES $)	0	0	0	0	0	0	0	0.019	0	0	0.045	0.1
LIBRAMIENTO CARDEL (CUOTA) (180D)	# ACCIDENTES	0	0	0	1	2	1	0	0	1	0	0	0
	# MUERTOS	0	0	0	0	0	0	0	0	0	0	0	0
	# HERIDOS	0	0	0	0	0	0	0	0	0	0	0	0
	DAÑOS MATERIALES (MILLONES $)	0	0	0	0.015	0.045	0.01	0	0	0.03	0	0	0

TOTAL DE ACCIDENTES Y SALDOS POR MES (2 0 0 0)

ESTADO: VERACRUZ	# ACCIDENTES	405	387	424	466	410	435	447	446	367	346	381	497
	# MUERTOS	27	28	26	40	25	25	18	27	25	24	24	30
	# HERIDOS	187	142	256	307	209	205	247	215	133	198	182	253
	DAÑOS MATERIALES (MILLONES $)	9.577	11.453	11.421	11.274	10.655	12.913	12.217	12.243	10.27	8.92	10.757	12.29

ACCIDENTES POR DIA DE LA SEMANA Y CONDICIONES DE LUZ
(2 0 0 0)

ESTADO: VERACRUZ

CARRETERA Y TRAMO	ACCIDENTES	DIA DE LA SEMANA							CONDICIONES DE LUZ			
		LUNES	MARTES	MIERCOLES	JUEVES	VIERNES	SABADO	DOMINGO	DE DIA	CREPUSCULO	DE NOCHE	ALUMBRADO PUBLICO
CD. VALLES - TAMPICO (070) LIM. EDOS. SLP./VER. - LIM. EDOS. VER./TAMPS.	# DE ACC.	9	12	13	11	10	21	17	57		36	
	# DE ACC. MORTALES		2		1			2	1		4	
TUXPAN - TAMPICO (180) TUXPAN - LIM. EDOS. VER./TAMPS.	# DE ACC.	28	27	26	23	23	44	37	120	3	85	
	# DE ACC. MORTALES	2	3				2	5	6		6	
RAMAL A PUENTE TAMPICO (CUOTA) (180D)	# DE ACC.	2	4	7	2	1	2	4	16		6	
	# DE ACC. MORTALES			1	1						2	
ALAZAN - CANOAS (127)	# DE ACC.	20	17	11	21	17	18	15	65	3	51	
	# DE ACC. MORTALES				4		2	2	4		4	
RAMAL AL HIGO E.C.(ALAZAN - CANOAS) - EL HIGO	# DE ACC.	1		2	2	1	1	1	7		1	
	# DE ACC. MORTALES											
PACHUCA - TEMPOAL (105) LIM. EDOS. HGO./VER. - E.C.(ALAZAN - CANOAS)	# DE ACC.	1	4	1	3	3	6		13		5	
	# DE ACC. MORTALES				2	1			3			
MEXICO - TUXPAN (CUOTA) (130D) TIHUATLAN - TUXPAN	# DE ACC.	12	14	12	6	13	9	13	48	1	30	
	# DE ACC. MORTALES	2				3			2		3	
PACHUCA - TUXPAN (130) LIM. EDOS. PUE./VER. - E.A.(MEXICO - TUXPAN)	# DE ACC.	18	15	21	7	16	16	15	62	5	41	
	# DE ACC. MORTALES	1				2	1	3	4		3	
TIHUATLAN - POTRERO DEL LLANO	# DE ACC.	15	13	15	18	15	12	8	61		35	
	# DE ACC. MORTALES			1	1	1		1	2		2	
POZA RICA - MARIA DE LA TORRE POZA RICA - SAN ANDRES	# DE ACC.	7	7	9	8	10	13	12	34	1	31	
	# DE ACC. MORTALES	2				2			1		3	
POZA RICA - VERACRUZ (180) POZA RICA - CARDEL	# DE ACC.	40	47	63	50	61	66	75	240	20	142	
	# DE ACC. MORTALES	2	3	2	2	3	3	6	11		10	
PAPANTLA - EL CHOTE	# DE ACC.		1		2	2	2	1	4	1	3	
	# DE ACC. MORTALES					1					1	
GUTIERREZ ZAMORA - TECOLUTLA	# DE ACC.	3	2	2		3	2	2	6		8	
	# DE ACC. MORTALES											

ACCIDENTES POR DIA DE LA SEMANA Y CONDICIONES DE LUZ
(2 0 0 0)

ESTADO: VERACRUZ

CARRETERA Y TRAMO	ACCIDENTES	DIA DE LA SEMANA							CONDICIONES DE LUZ			
		LUNES	MARTES	MIERCOLES	JUEVES	VIERNES	SABADO	DOMINGO	DE DIA	CREPUSCULO	DE NOCHE	ALUMBRADO PUBLICO
SAN HIPOLITO - XALAPA (140) LIM. EDOS. PUE./VER. - XALAPA	# DE ACC.	36	34	46	55	50	46	34	190	4	99	8
	# DE ACC. MORTALES	4	1	2	3	4	2		7		8	1
TEZIUTLAN - PEROTE (129) LIM. EDOS. PUE./VER. - PEROTE	# DE ACC.	6	7	5	8	5	7	9	26	1	20	
	# DE ACC. MORTALES	1	1					1	1		2	
TEZIUTLAN - NAUTLA (129) LIM. EDOS. PUE./VER - NAUTLA	# DE ACC.	16	18	24	18	21	29	22	67	1	80	
	# DE ACC. MORTALES	2		4		2	1	3	5		7	
ALTOTONGA - TLAPACOYAN	# DE ACC.	8	8	13	16	15	20	8	57		31	
	# DE ACC. MORTALES	2						1	1		2	
XALAPA - VERACRUZ (140)	# DE ACC.	56	49	53	48	62	61	68	248	9	135	5
	# DE ACC. MORTALES	3	2	1	2	2	1	3	7		7	
TAMARINDO - CARDEL (180)	# DE ACC.	2	4	2	3	4	3	5	9	1	13	
	# DE ACC. MORTALES							1			1	
CARDEL - VERACRUZ (CUOTA) (180D)	# DE ACC.	20	8	13	9	11	14	18	45	3		45
	# DE ACC. MORTALES	2				1	1	1	2		3	
FORTIN - CONEJOS (125)	# DE ACC.	14	15	10	9	9	13	11	45	4	32	
	# DE ACC. MORTALES	1		2	1		1	2	4	1	2	
RAMAL A MANUEL GONZALEZ E.C. (FORTIN - CONEJOS - MANUEL GONZALEZ)	# DE ACC.	1	1			1	1	1	3		2	
	# DE ACC. MORTALES											
TEHUACAN - CORDOBA (150) LIM. EDOS. PUE./VER. - CORDOBA	# DE ACC.	29	20	25	25	24	44	29	122	5	61	8
	# DE ACC. MORTALES						1		1			
MEXICO - CORDOBA (CUOTA) (150D) LIM. EDOS. PUE./VER. - CORDOBA	# DE ACC.	57	46	58	69	53	67	76	239	18	166	3
	# DE ACC. MORTALES		3		2	3	8	4	10		10	
MEXICO - CORDOBA (CUOTA) (150D) LIM. EDOS. PUE./VER. - CD. MENDOZA	# DE ACC.	7	26	23	10	16	22	14	62	3	53	
	# DE ACC. MORTALES		3	2	1	1	1	1	2		7	
ORIZABA - ZONGOLICA	# DE ACC.	3	2	4	2	2	6	4	16		7	
	# DE ACC. MORTALES							1	1			

ACCIDENTES POR DIA DE LA SEMANA Y CONDICIONES DE LUZ
(2 0 0 0)

ESTADO: VERACRUZ

CARRETERA Y TRAMO	ACCIDENTES	DIA DE LA SEMANA							CONDICIONES DE LUZ			
		LUNES	MARTES	MIERCOLES	JUEVES	VIERNES	SABADO	DOMINGO	DE DIA	CREPUSCULO	DE NOCHE	ALUMBRADO PUBLICO
CORDOBA - VERACRUZ (CUOTA) (150D)	# DE ACC.	23	20	19	23	26	36	39	126	3	57	
	# DE ACC. MORTALES			1	2		3	1	4		3	
CORDOBA - VERACRUZ (150)	# DE ACC.	27	20	28	37	26	29	26	113	5	75	
	# DE ACC. MORTALES	2	2	2	2	2	2	1	10		3	
PASO DEL TORO - SAN JULIAN (180) PASO DEL TORO - E.A. (CARDEL - VERACRUZ)	# DE ACC.	1	4	1	1	4	9	7	16		11	
	# DE ACC. MORTALES		1								1	
RAMAL A ANTON LIZARDO E.C.(CORDOBA - VERACRUZ) - ANTON LIZARDO	# DE ACC.		2	2	1	1	1	9	9		7	
	# DE ACC. MORTALES							1			1	
PASO DEL TORO - ACAYUCAN (180)	# DE ACC.	32	39	40	39	39	64	45	177	14	107	
	# DE ACC. MORTALES	1	2	3	2	2	5	4	15	1	3	
LA TINAJA - SANTA CRUZ (145)	# DE ACC.	14	24	14	10	14	24	16	75		41	
	# DE ACC. MORTALES	1	1				1		1		2	
LA GRANJA - TEMAZCAL	# DE ACC.			1				1			2	
	# DE ACC. MORTALES											
CD. ALEMAN - SAYULA (145)	# DE ACC.	30	18	26	44	29	26	23	117	5	74	
	# DE ACC. MORTALES	2		1	1		1	1	3		3	
LA TINAJA - COSOLEACAQUE (CUOTA) (145D) LA TINAJA - SAYULA	# DE ACC.	8	11	10	12	11	16	17	54	3	28	
	# DE ACC. MORTALES						2	1	3			
LA TINAJA - COSOLEACAQUE (CUOTA) (145D) SAYULA - COSOLEACAQUE	# DE ACC.	6	7	11	3	6	8	9	32	2	16	
	# DE ACC. MORTALES							2	2			
BUENAVISTA - TUXTEPEC (175) BUENAVISTA - LIM. EDOS. VER./OAX.	# DE ACC.	8	9	9	5	5	9	8	34	4	15	
	# DE ACC. MORTALES							1	1			
COATZACOALCOS - SALINA CRUZ (185) COATZACOALCOS - LIM. EDOS. VER./OAX.	# DE ACC.	49	51	42	49	65	64	45	232	7	125	1
	# DE ACC. MORTALES		2	1	2	7	2	4	6		12	
COSOLEACAQUE - SOTEAPAN	# DE ACC.	1	4	3	1		1	2	12			
	# DE ACC. MORTALES									5		7

ACCIDENTES POR DIA DE LA SEMANA Y CONDICIONES DE LUZ
(2 0 0 0)

ESTADO: VERACRUZ

CARRETERA Y TRAMO	ACCIDENTES	DIA DE LA SEMANA							CONDICIONES DE LUZ			
		LUNES	MARTES	MIERCOLES	JUEVES	VIERNES	SABADO	DOMINGO	DE DIA	CREPUSCULO	DE NOCHE	ALUMBRADO PUBLICO
COATZACOALCOS - VILLAHERMOSA (180) COATZACOALCOS - LIM. EDOS. VER./TAB.	# DE ACC.	26	14	11	17	21	17	18	122	2		
	# DE ACC. MORTALES	2			1	2			5	86		37
MINATITLAN - COATZACOALCOS	# DE ACC.	2		1	1	3	4	5	16			
	# DE ACC. MORTALES						1		1	9		7
NUEVO TEAPA - COSOLEACAQUE (CUOTA) (180D)	# DE ACC.	7	6	5	14	9	11	24	75	1		
	# DE ACC. MORTALES	1			1	1		1	4	38		38
RAMAL A LAS MATAS	# DE ACC.		2		1			1	4			
	# DE ACC. MORTALES									1	1	2
LIBRAMIENTO CARDEL (CUOTA) (180D)	# DE ACC.		2		1		1	1	5			
	# DE ACC. MORTALES									1	1	3

TOTAL DE ACCIDENTES POR DIA DE LA SEMANA Y CONDICIONES DE LUZ (2 0 0 0)

ESTADO	ACCIDENTES	DIA DE LA SEMANA							CONDICIONES DE LUZ			
		LUNES	MARTES	MIERCOLES	JUEVES	VIERNES	SABADO	DOMINGO	DE DIA	CREPUSCULO	DE NOCHE	ALUMBRADO PUBLICO
ESTADO: VERACRUZ	# DE ACC.	645	634	681	684	707	865	795	3081	129	1731	70
	# DE ACC. MORTALES	33	26	23	31	40	41	54	130	142	117	95

ACCIDENTES EN PERIODOS FESTIVOS
(2 0 0 0)

ESTADO: VERACRUZ

CARRETERA Y TRAMO	SALDOS	AÑO NUEVO 010100 AL 020100	5 DE FEBRERO 050200 AL 060200	21 DE MARZO 210300 AL 210300	SEMANA SANTA 200400 AL 230400	DIA DEL TRABAJO 290400 AL 010500	5 DE MAYO 050500 AL 070500	DIA DE LA INDEPENDENCIA 160900 AL 170900	DIA DE MUERTOS 021100 AL 021100	DIA DE LA REVOLUCION 181100 AL 201100	NAVIDAD 231200 AL 251200
CD. VALLES - TAMPICO (070) LIM. EDOS. SLP./VER. - LIM. EDOS. VER./TAMPS.	# ACCIDENTES	1	0	0	1	0	0	0	0	1	0
	# MUERTOS	0	0	0	0	0	0	0	0	0	0
	# HERIDOS	0	0	0	1	0	0	0	0	0	0
	DAÑOS MATERIALES (MILLONES $)	0.002	0	0	0	0	0	0	0	0.006	0
TUXPAN - TAMPICO (180) TUXPAN - LIM. EDOS. VER./TAMPS.	# ACCIDENTES	0	0	0	2	3	2	1	3	1	4
	# MUERTOS	0	0	0	3	0	0	0	0	0	1
	# HERIDOS	0	0	0	4	2	0	0	7	0	2
	DAÑOS MATERIALES (MILLONES $)	0	0	0	0.03	0.033	0.018	0.015	0.445	0.005	0.068
RAMAL A PUENTE TAMPICO (CUOTA) (180D)	# ACCIDENTES	0	0	0	1	0	0	0	0	0	0
	# MUERTOS	0	0	0	0	0	0	0	0	0	0
	# HERIDOS	0	0	0	0	0	0	0	0	0	0
	DAÑOS MATERIALES (MILLONES $)	0	0	0	0.008	0	0	0	0	0	0
ALAZAN - CANOAS (127)	# ACCIDENTES	0	1	0	3	1	1	1	1	3	0
	# MUERTOS	0	0	0	0	0	1	0	3	0	0
	# HERIDOS	0	1	0	0	0	0	2	1	2	0
	DAÑOS MATERIALES (MILLONES $)	0	0	0	0.031	0.008	0	0.02	0.012	0.024	0
RAMAL AL HIGO E.C.(ALAZAN - CANOAS) - EL HIGO	# ACCIDENTES	0	0	0	0	0	0	0	0	0	0
	# MUERTOS	0	0	0	0	0	0	0	0	0	0
	# HERIDOS	0	0	0	0	0	0	0	0	0	0
	DAÑOS MATERIALES (MILLONES $)	0	0	0	0	0	0	0	0	0	0
PACHUCA - TEMPOAL (105) LIM. EDOS. HGO./VER. - E.C.(ALAZAN - CANOAS)	# ACCIDENTES	0	0	0	1	1	0	0	0	0	0
	# MUERTOS	0	0	0	0	0	0	0	0	0	0
	# HERIDOS	0	0	0	0	0	0	0	0	0	0
	DAÑOS MATERIALES (MILLONES $)	0	0	0	0.001	0.008	0	0	0	0	0
MEXICO - TUXPAN (CUOTA) (130D) TIHUATLAN - TUXPAN	# ACCIDENTES	1	0	0	2	0	0	0	0	3	2
	# MUERTOS	0	0	0	1	0	0	0	0	0	0
	# HERIDOS	1	0	0	0	0	0	0	0	20	0
	DAÑOS MATERIALES (MILLONES $)	0.08	0	0	0.002	0	0	0	0	0.1	0.007
PACHUCA - TUXPAN (130) LIM. EDOS. PUE./VER. - E.A.(MEXICO - TUXPAN)	# ACCIDENTES	2	0	1	2	0	2	0	1	0	1
	# MUERTOS	0	0	0	0	0	0	0	0	0	0
	# HERIDOS	0	0	0	1	0	0	0	0	0	2
	DAÑOS MATERIALES (MILLONES $)	0.029	0	0.024	0.002	0	0.021	0	0.017	0	0.001
TIHUATLAN - POTRERO DEL LLANO	# ACCIDENTES	0	0	1	2	1	0	1	0	0	0
	# MUERTOS	0	0	0	0	0	0	0	0	0	0
	# HERIDOS	0	0	0	2	0	0	2	0	0	0
	DAÑOS MATERIALES (MILLONES $)	0.000	0.000	0.020	0.016	0.020	0.000	0.015	0.000	0.000	0.000
POZA RICA - MARIA DE LA TORRE POZA RICA - SAN ANDRES	# ACCIDENTES	1	0	0	0	0	0	1	0	0	1
	# MUERTOS	0	0	0	0	0	0	0	0	0	0
	# HERIDOS	1	0	0	0	0	0	0	0	0	3
	DAÑOS MATERIALES (MILLONES $)	.0320	.0000	.0000	.0000	.0000	.0000	.0050	.0000	.0000	.0180

ACCIDENTES EN PERIODOS FESTIVOS
(2 0 0 0)

ESTADO: VERACRUZ

CARRETERA Y TRAMO	SALDOS	AÑO NUEVO 010100 AL 020100	5 DE FEBRERO 050200 AL 060200	21 DE MARZO 210300 AL 210300	SEMANA SANTA 200400 AL 230400	DIA DEL TRABAJO 290400 AL 010500	5 DE MAYO 050500 AL 070500	DIA DE LA INDEPENDENCIA 160900 AL 170900	DIA DE MUERTOS 021100 AL 021100	DIA DE LA REVOLUCION 181100 AL 201100	NAVIDAD 231200 AL 251200
POZA RICA - VERACRUZ (180) POZA RICA - CARDEL	# ACCIDENTES	0	3	2	7	2	4	2	2	3	5
	# MUERTOS	0	0	2	1	0	0	0	0	1	0
	# HERIDOS	0	0	5	12	0	0	0	0	0	0
	DAÑOS MATERIALES (MILLONES $)	0	0.035	0.023	0.16	0.012	0.075	0.02	0.017	0.086	0.137
PAPANTLA - EL CHOTE	# ACCIDENTES	0	0	0	0	0	0	0	0	0	0
	# MUERTOS	0	0	0	0	0	0	0	0	0	0
	# HERIDOS	0	0	0	0	0	0	0	0	0	0
	DAÑOS MATERIALES (MILLONES $)	0	0	0	0	0	0	0	0	0	0
GUTIERREZ ZAMORA - TECOLUTLA	# ACCIDENTES	0	0	0	0	0	0	0	0	0	0
	# MUERTOS	0	0	0	0	0	0	0	0	0	0
	# HERIDOS	0	0	0	0	0	0	0	0	0	0
	DAÑOS MATERIALES (MILLONES $)	.0000	.0000	.0000	.0000	.0000	.0000	.0000	.0000	.0000	.0000
SAN HIPOLITO - XALAPA (140) LIM. EDOS. PUE./VER. - XALAPA	# ACCIDENTES	0	0	0	4	3	2	0	1	1	4
	# MUERTOS	0	0	0	0	1	0	0	0	0	0
	# HERIDOS	0	0	0	2	0	0	0	0	0	0
	DAÑOS MATERIALES (MILLONES $)	0	0	0	0.063	0.065	0.018	0	0.01	0.006	0.026
TEZIUTLAN - PEROTE (129) LIM. EDOS. PUE./VER. - PEROTE	# ACCIDENTES	0	1	0	1	0	1	0	0	1	0
	# MUERTOS	0	0	0	0	0	0	0	0	0	0
	# HERIDOS	0	0	0	0	0	0	0	0	2	0
	DAÑOS MATERIALES (MILLONES $)	0	0	0	0	0	0	0	0	0	0
TEZIUTLAN - NAUTLA (129) LIM. EDOS. PUE./VER - NAUTLA	# ACCIDENTES	0	0	0	3	2	1	0	1	0	1
	# MUERTOS	0	0	0	0	0	0	0	0	0	0
	# HERIDOS	0	0	0	13	0	0	0	0	0	0
	DAÑOS MATERIALES (MILLONES $)	0	0	0	0.075	0.05	0.02	0	0.008	0	0.001
ALTOTONGA - TLAPACOYAN	# ACCIDENTES	0	0	0	3	1	0	1	1	2	0
	# MUERTOS	0	0	0	0	0	0	0	0	0	0
	# HERIDOS	0	0	0	0	0	0	0	0	0	0
	DAÑOS MATERIALES (MILLONES $)	0	0	0	0.017	0.002	0	0.005	0.009	0.076	0
XALAPA - VERACRUZ (140)	# ACCIDENTES	1	1	0	10	2	6	0	3	5	3
	# MUERTOS	0	0	0	0	0	1	0	0	0	0
	# HERIDOS	0	0	0	5	0	7	0	1	4	0
	DAÑOS MATERIALES (MILLONES $)	0.015	0.004	0	0.189	0.3	0.063	0	0.053	0.12	0.087
TAMARINDO - CARDEL (180)	# ACCIDENTES	0	0	0	0	0	0	0	1	1	0
	# MUERTOS	0	0	0	0	0	0	0	0	0	0
	# HERIDOS	0	0	0	0	0	0	0	0	0	0
	DAÑOS MATERIALES (MILLONES $)	0	0	0	0	0	0	0	0.02	0.004	0
CARDEL - VERACRUZ (CUOTA) (180D)	# ACCIDENTES	1	0	0	0	1	0	0	0	0	0
	# MUERTOS	0	0	0	0	0	0	0	0	0	0
	# HERIDOS	0	0	0	0	0	0	0	0	0	0
	DAÑOS MATERIALES (MILLONES $)	.0130	.0000	.0000	.0000	.0100	.0000	.0000	.0000	.0000	.0000

ACCIDENTES EN PERIODOS FESTIVOS
(2 0 0 0)

ESTADO: VERACRUZ

CARRETERA Y TRAMO	SALDOS	AÑO NUEVO 010100 AL 020100	5 DE FEBRERO 050200 AL 060200	21 DE MARZO 210300 AL 210300	SEMANA SANTA 200400 AL 230400	DIA DEL TRABAJO 290400 AL 010500	5 DE MAYO 050500 AL 070500	DIA DE LA INDEPENDENCIA 160900 AL 170900	DIA DE MUERTOS 021100 AL 021100	DIA DE LA REVOLUCION 181100 AL 201100	NAVIDAD 231200 AL 251200
FORTIN - CONEJOS (125)	# ACCIDENTES	1	1	0	2	2	1	0	0	1	0
	# MUERTOS	0	0	0	3	1	0	0	0	0	0
	# HERIDOS	0	1	0	7	10	0	0	0	0	0
	DAÑOS MATERIALES (MILLONES $)	0.015	0.001	0	0.05	0.052	0.012	0	0	0.003	0
RAMAL A MANUEL GONZALEZ E.C. (FORTIN - CONEJOS - MANUEL GONZALEZ)	# ACCIDENTES	0	0	0	0	0	1	0	0	0	0
	# MUERTOS	0	0	0	0	0	0	0	0	0	0
	# HERIDOS	0	0	0	0	0	3	0	0	0	0
	DAÑOS MATERIALES (MILLONES $)	0	0	0	0	0	0.008	0	0	0	0
TEHUACAN - CORDOBA (150) LIM. EDOS. PUE./VER. - CORDOBA	# ACCIDENTES	0	1	0	0	1	0	0	0	4	2
	# MUERTOS	0	0	0	0	0	0	0	0	0	0
	# HERIDOS	0	0	0	0	1	0	0	0	0	1
	DAÑOS MATERIALES (MILLONES $)	0	0.01	0	0	0	0	0	0	0.101	0.02
MEXICO - CORDOBA (CUOTA) (150D) LIM. EDOS. PUE./VER. - CORDOBA	# ACCIDENTES	1	1	0	4	5	1	0	2	7	4
	# MUERTOS	0	0	0	0	0	0	0	0	0	0
	# HERIDOS	0	0	0	1	0	1	0	0	2	1
	DAÑOS MATERIALES (MILLONES $)	0.016	0.006	0	0.066	0.063	0.042	0	0.006	0.188	0.042
MEXICO - CORDOBA (CUOTA) (150D) LIM. EDOS. PUE./VER. - CD. MENDOZA	# ACCIDENTES	0	0	0	0	1	1	0	1	1	1
	# MUERTOS	0	0	0	0	0	0	0	0	0	0
	# HERIDOS	0	0	0	0	0	0	0	0	0	0
	DAÑOS MATERIALES (MILLONES $)	0	0	0	0	0	0	0	0	0	0
ORIZABA - ZONGOLICA	# ACCIDENTES	0	0	0	0	0	0	0	0	2	0
	# MUERTOS	0	0	0	0	0	0	0	0	0	0
	# HERIDOS	0	0	0	0	0	0	0	0	1	0
	DAÑOS MATERIALES (MILLONES $)	0	0	0	0	0	0	0	0	0.013	0
CORDOBA - VERACRUZ (CUOTA) (150D)	# ACCIDENTES	3	0	1	4	0	3	2	0	0	3
	# MUERTOS	0	0	0	0	0	0	0	0	0	0
	# HERIDOS	0	0	0	4	0	2	0	0	0	1
	DAÑOS MATERIALES (MILLONES $)	0	0	0	0	0	0	0	0	0	0
CORDOBA - VERACRUZ (150)	# ACCIDENTES	1	1	1	2	0	0	1	1	4	3
	# MUERTOS	1	0	0	0	0	0	0	2	0	0
	# HERIDOS	0	0	0	0	0	0	0	0	5	0
	DAÑOS MATERIALES (MILLONES $)	.0300	.0080	.0200	.1430	.0000	.0000	.0020	.1200	.0840	.0270
PASO DEL TORO - SAN JULIAN (180) PASO DEL TORO - E.A. (CARDEL - VERACRUZ)	# ACCIDENTES	0	0	0	0	2	0	0	0	0	0
	# MUERTOS	0	0	0	0	0	0	0	0	0	0
	# HERIDOS	0	0	0	0	0	0	0	0	0	0
	DAÑOS MATERIALES (MILLONES $)	0	0	0	0	0.012	0	0	0	0	0
RAMAL A ANTON LIZARDO E.C.(CORDOBA - VERACRUZ) - ANTON LIZARDO	# ACCIDENTES	0	0	0	0	2	0	0	0	0	0
	# MUERTOS	0	0	0	0	0	0	0	0	0	0
	# HERIDOS	0	0	0	0	0	0	0	0	0	0
	DAÑOS MATERIALES (MILLONES $)	.0000	.0000	.0000	.0000	.0120	.0000	.0000	.0000	.0000	.0000

ACCIDENTES EN PERIODOS FESTIVOS
(2 0 0 0)

ESTADO: VERACRUZ

CARRETERA Y TRAMO	SALDOS	AÑO NUEVO 010100 AL 020100	5 DE FEBRERO 050200 AL 060200	21 DE MARZO 210300 AL 210300	SEMANA SANTA 200400 AL 230400	DIA DEL TRABAJO 290400 AL 010500	5 DE MAYO 050500 AL 070500	DIA DE LA INDEPENDENCIA 160900 AL 170900	DIA DE MUERTOS 021100 AL 021100	DIA DE LA REVOLUCION 181100 AL 201100	NAVIDAD 231200 AL 251200
PASO DEL TORO - ACAYUCAN (180)	# ACCIDENTES	1	3	1	5	0	3	0	1	2	4
	# MUERTOS	1	2	0	0	0	0	0	0	0	0
	# HERIDOS	0	0	0	4	0	1	0	0	0	3
	DAÑOS MATERIALES (MILLONES $)	0.004	0.09	0.015	0.125	0	0.051	0	0.005	0.009	0.111
LA TINAJA - SANTA CRUZ (145)	# ACCIDENTES	0	1	1	1	0	1	0	1	0	1
	# MUERTOS	0	0	0	0	0	0	0	0	0	0
	# HERIDOS	0	0	2	26	0	0	0	0	0	0
	DAÑOS MATERIALES (MILLONES $)	0	0.019	0.045	0.005	0	0.008	0	0.03	0	0.03
LA GRANJA - TEMAZCAL	# ACCIDENTES	0	0	0	0	0	0	0	0	0	0
	# MUERTOS	0	0	0	0	0	0	0	0	0	0
	# HERIDOS	0	0	0	0	0	0	0	0	0	0
	DAÑOS MATERIALES (MILLONES $)	0	0	0	0	0	0	0	0	0	0
CD. ALEMAN - SAYULA (145)	# ACCIDENTES	2	2	0	3	2	2	0	0	4	2
	# MUERTOS	0	0	0	0	1	0	0	0	0	0
	# HERIDOS	7	0	0	5	0	0	0	0	1	0
	DAÑOS MATERIALES (MILLONES $)	0.07	0.022	0	0.12	0.135	0.016	0	0	0.075	0.03
LA TINAJA - COSOLEACAQUE (CUOTA) (145D) LA TINAJA - SAYULA	# ACCIDENTES	0	0	0	2	0	1	0	0	0	0
	# MUERTOS	0	0	0	0	0	0	0	0	0	0
	# HERIDOS	0	0	0	3	0	0	0	0	0	0
	DAÑOS MATERIALES (MILLONES $)	.0000	.0000	.0000	.0300	.0000	.0050	.0000	.0000	.0000	.0000
LA TINAJA - COSOLEACAQUE (CUOTA) (145D) SAYULA - COSOLEACAQUE	# ACCIDENTES	0	0	0	1	1	1	0	1	0	1
	# MUERTOS	0	0	0	0	1	0	0	0	0	0
	# HERIDOS	0	0	0	2	0	0	0	0	0	0
	DAÑOS MATERIALES (MILLONES $)	0	0	0	0.04	0	0.01	0	0.02	0	0.05
BUENAVISTA - TUXTEPEC (175) BUENAVISTA - LIM. EDOS. VER./OAX.	# ACCIDENTES	0	0	0	7	0	1	0	0	0	1
	# MUERTOS	0	0	0	0	0	0	0	0	0	0
	# HERIDOS	0	0	0	3	0	0	0	0	0	0
	DAÑOS MATERIALES (MILLONES $)	0	0	0	0.086	0	0.014	0	0	0	0.07
COATZACOALCOS - SALINA CRUZ (185) COATZACOALCOS - LIM. EDOS. VER./OAX.	# ACCIDENTES	1	0	2	1	0	3	0	0	1	1
	# MUERTOS	0	0	0	0	0	0	0	0	0	0
	# HERIDOS	3	0	8	0	0	0	0	0	0	0
	DAÑOS MATERIALES (MILLONES $)	0.025	0	0.03	0.005	0	0.11	0	0	0.006	0.015
COSOLEACAQUE - SOTEAPAN	# ACCIDENTES	0	0	0	0	0	0	0	0	0	0
	# MUERTOS	0	0	0	0	0	0	0	0	0	0
	# HERIDOS	0	0	0	0	0	0	0	0	0	0
	DAÑOS MATERIALES (MILLONES $)	0	0	0	0	0	0	0	0	0	0
COATZACOALCOS - VILLAHERMOSA (180) COATZACOALCOS - LIM. EDOS. VER./TAB.	# ACCIDENTES	0	0	0	0	1	1	0	0	3	3
	# MUERTOS	0	0	0	0	0	0	0	0	0	0
	# HERIDOS	0	0	0	0	0	1	0	0	1	5
	DAÑOS MATERIALES (MILLONES $)	.0000	.0000	.0000	.0000	.0500	.0050	.0000	.0000	.0290	.0500

ACCIDENTES EN PERIODOS FESTIVOS
(2 0 0 0)

ESTADO: VERACRUZ

CARRETERA Y TRAMO	SALDOS	AÑO NUEVO 010100 AL 020100	5 DE FEBRERO 050200 AL 060200	21 DE MARZO 210300 AL 210300	SEMANA SANTA 200400 AL 230400	DIA DEL TRABAJO 290400 AL 010500	5 DE MAYO 050500 AL 070500	DIA DE LA INDEPENDENCIA 160900 AL 170900	DIA DE MUERTOS 021100 AL 021100	DIA DE LA REVOLUCION 181100 AL 201100	NAVIDAD 231200 AL 251200
MINATITLAN - COATZACOALCOS	# ACCIDENTES	0	0	0	0	0	0	0	0	0	0
	# MUERTOS	0	0	0	0	0	0	0	0	0	0
	# HERIDOS	0	0	0	0	0	0	0	0	0	0
	DAÑOS MATERIALES (MILLONES $)	0	0	0	0	0	0	0	0	0	0
NUEVO TEAPA - COSOLEACAQUE (CUOTA) (180D)	# ACCIDENTES	0	0	0	0	0	1	0	0	0	0
	# MUERTOS	0	0	0	0	0	0	0	0	0	0
	# HERIDOS	0	0	0	0	0	0	0	0	0	0
	DAÑOS MATERIALES (MILLONES $)	0	0	0	0	0	0	0	0	0	0
RAMAL A LAS MATAS	# ACCIDENTES	0	0	0	0	0	0	0	0	0	0
	# MUERTOS	0	0	0	0	0	0	0	0	0	0
	# HERIDOS	0	0	0	0	0	0	0	0	0	0
	DAÑOS MATERIALES (MILLONES $)	0	0	0	0	0	0	0	0	0	0
LIBRAMIENTO CARDEL (CUOTA) (180D)	# ACCIDENTES	0	0	0	0	0	0	0	0	0	0
	# MUERTOS	0	0	0	0	0	0	0	0	0	0
	# HERIDOS	0	0	0	0	0	0	0	0	0	0
	DAÑOS MATERIALES (MILLONES $)	0	0	0	0	0	0	0	0	0	0

TOTAL DE ACCIDENTES EN PERIODOS FESTIVOS (2 0 0 0)

ESTADO: VERACRUZ	# ACCIDENTES	17	16	10	74	34	40	10	21	50	47
	# MUERTOS	2	2	2	8	4	2	0	5	1	1
	# HERIDOS	12	2	15	95	13	15	4	9	38	18
	DAÑOS MATERIALES (MILLONES $)	0.381	0.195	0.185	1.419	0.844	0.680	0.093	0.773	1.000	1.010

ACCIDENTES POR KILOMETRO
(2 0 0 0)

CARRETERA : CD. VALLES - TAMPICO (070)

TRAMO: LIM. EDOS. SLP./VER. - LIM. EDOS. VER./TAMPS

DEL KM: 83+568

AL KM: 115+000

SALDOS MUERTOS	SALDOS HERIDOS	DAÑOS MATERIALES ($)	CAUSAS CONDUCTOR	CAUSAS PEAO	CAUSAS PASS	CAUSAS VEHICULO	CAUSAS CAMINO	CAUSAS GANADO	CAUSAS ANIMAL	KILOMETRO
		60,000	01							85
	05	68,000	02			01				
		15,000	01							
		3,000	01							
		12,000	01							
		25,000	01							90
02	01	73,000	03							
		6,000				01				95
		17,000	02							
		15,000	01							
		38,000	02							100
		48,000	02							
		21,000	02							
	01	9,000	01							105
	01	37,000	02							
		25,000	02							110
		11,000	01							
		9,000	03							
		42,000	04			01				115
		15,000	01							
	01	41,000	01					01		
		61,000	01					01		

SALDOS MUERTOS	SALDOS HERIDOS	DAÑOS MATERIALES ($)	CAUSAS CONDUCTOR	CAUSAS PEAO	CAUSAS PASS	CAUSAS VEHICULO	CAUSAS CAMINO	CAUSAS GANADO	CAUSAS ANIMAL	KILOMETRO
01	04	66,000	03		01			01		115
01	07	60,000	02							
	01	79,000	04		01					
		2,000			01					120
	02	253,000	04							
		124,000	03							
		11,000	01							
	02	32,000	02		01					125
		25,000	01							
	01	41,000	02							
01	01	154,000	02		02					130
	04	88,000	03							
		45,000	02		01					
01	04	28,000	02	02						
	04	44,000	03	03	01					135
	04	178,000	04							
		10,000	01							

NUMERO Y CLASIFICACION DE ACCIDENTES

DEL KM: 115+000

AL KM: 134+680

NUMERO Y CLASIFICACION DE ACCIDENTES

CLAVE	CLASIFICACION DEL ACCIDENTE	CLAVE	CLASIFICACION DEL ACCIDENTE
A	SALIDA DEL CAMINO	COLISION SOBRE EL CAMINO	
		G	OTRO VEHICULO MOTOR EN TRANSITO
SIN COLISION SOBRE EL CAMINO		**H**	OTRO VEHICULO MOTOR POR ALCANCE
B	VOLCADURA	**J**	VEHICULO MOTOR ESTACIONADO
C	CAIDA DE PASAJERO	**K**	FERROCARRIL
D	INCENDIO	**L**	BICICLETA
E	OTROS	**M**	ANIMAL
COLISION SOBRE EL CAMINO		**N**	OBJETO FIJO
F	PEATON (ATROPELLAMIENTO)	**O**	OTROS OBJETOS

ACCIDENTES EQUIVALENTES A DAÑOS MATERIALES

UN MUERTO = 6 ACCIDENTES

UN HERIDO = 2 ACCIDENTES

ACCIDENTES POR KILOMETRO
(2 0 0 0)

CARRETERA : TUXPAN - TAMPICO (180)

TRAMO: TUXPAN - LIM. EDOS. VER./TAMPS

DEL KM: 3+700
AL KM: 35+000

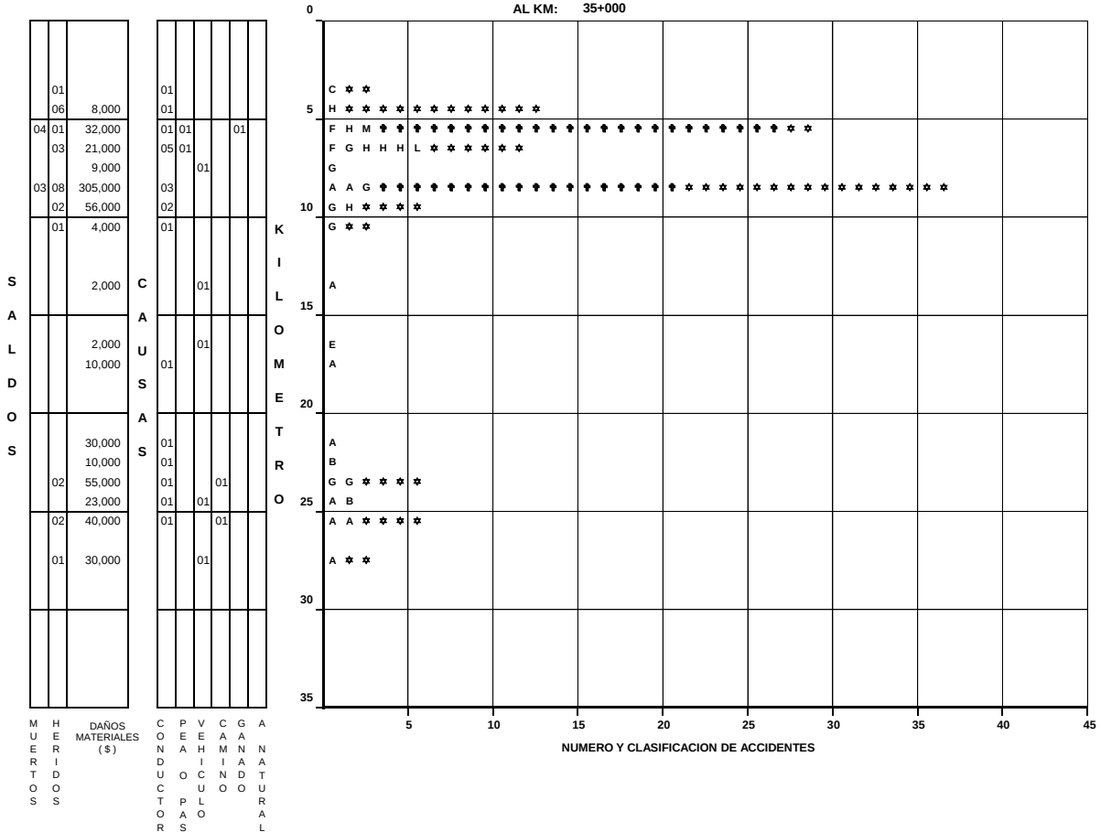

DEL KM: 35+000
AL KM: 70+000

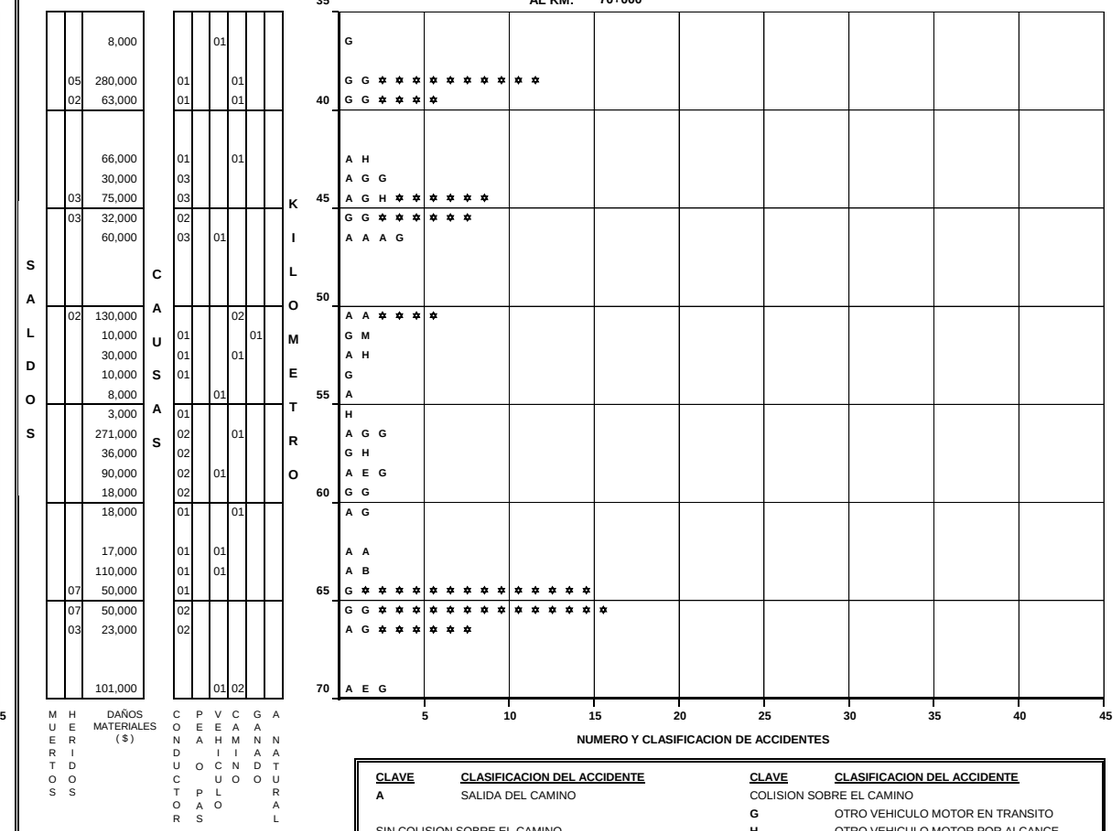

CLAVE	CLASIFICACION DEL ACCIDENTE	CLAVE	CLASIFICACION DEL ACCIDENTE
A	SALIDA DEL CAMINO	COLISION SOBRE EL CAMINO	
		G	OTRO VEHICULO MOTOR EN TRANSITO
SIN COLISION SOBRE EL CAMINO		**H**	OTRO VEHICULO MOTOR POR ALCANCE
B	VOLCADURA	**J**	VEHICULO MOTOR ESTACIONADO
C	CAIDA DE PASAJERO	**K**	FERROCARRIL
D	INCENDIO	**L**	BICICLETA
E	OTROS	**M**	ANIMAL
COLISION SOBRE EL CAMINO		**N**	OBJETO FIJO
F	PEATON (ATROPELLAMIENTO)	**O**	OTROS OBJETOS

ACCIDENTES EQUIVALENTES A DAÑOS MATERIALES
- UN MUERTO = 6 ACCIDENTES
- UN HERIDO = 2 ACCIDENTES

ACCIDENTES POR KILOMETRO
(2 0 0 0)

CARRETERA : TUXPAN - TAMPICO (180)

TRAMO: TUXPAN - LIM. EDOS. VER./TAMPS

DEL KM: 70+000
AL KM: 105+000

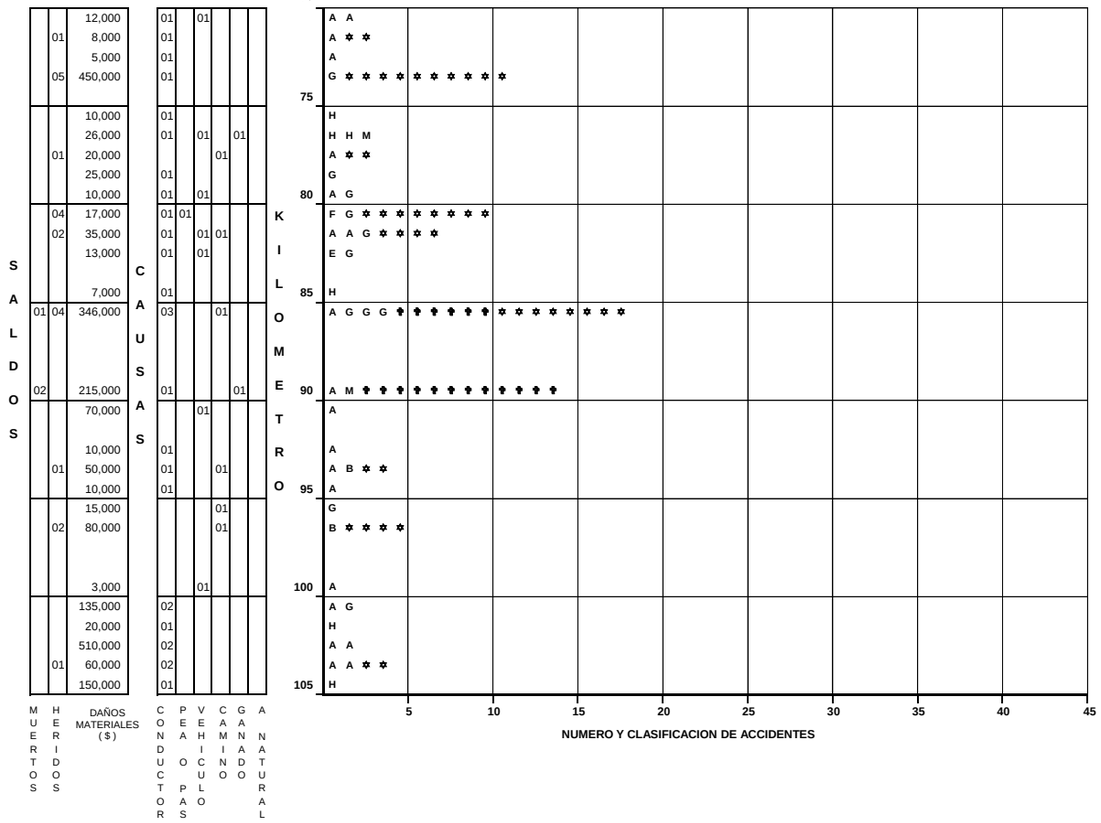

DEL KM: 105+000
AL KM: 140+000

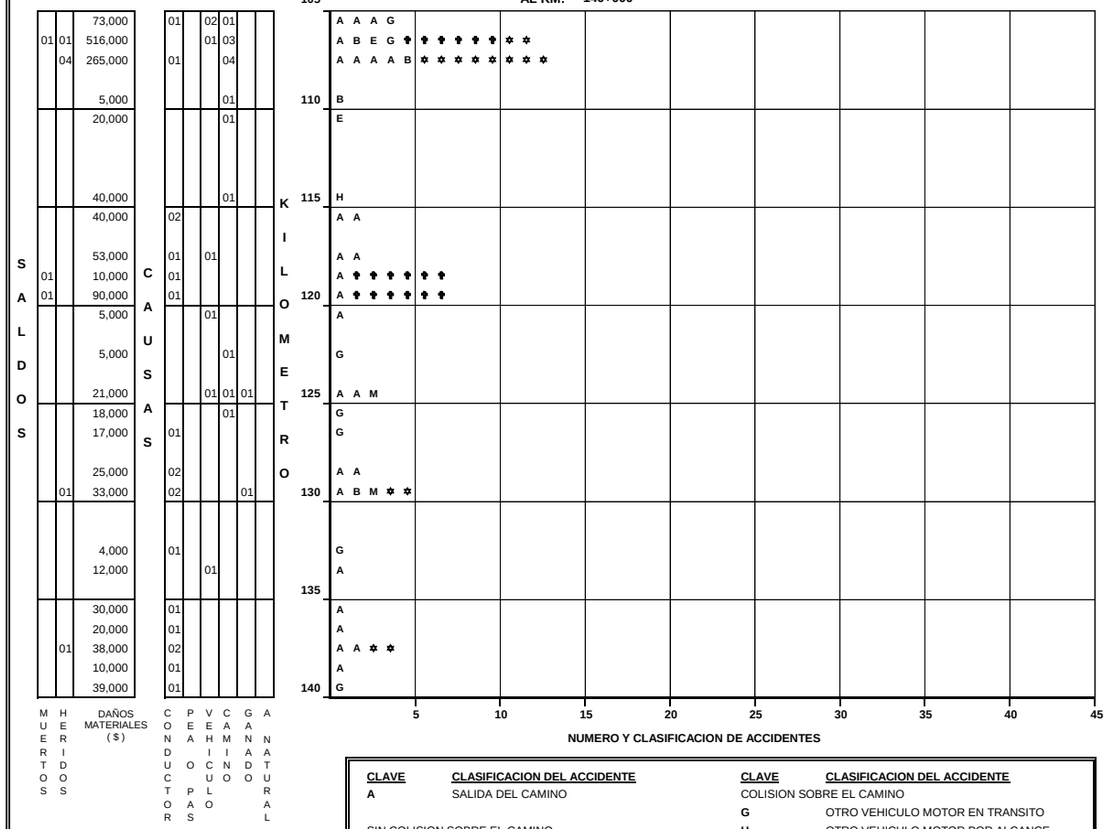

CLAVE	CLASIFICACION DEL ACCIDENTE	CLAVE	CLASIFICACION DEL ACCIDENTE
A	SALIDA DEL CAMINO	COLISION SOBRE EL CAMINO	
		G	OTRO VEHICULO MOTOR EN TRANSITO
SIN COLISION SOBRE EL CAMINO		**H**	OTRO VEHICULO MOTOR POR ALCANCE
B	VOLCADURA	**J**	VEHICULO MOTOR ESTACIONADO
C	CAIDA DE PASAJERO	**K**	FERROCARRIL
D	INCENDIO	**L**	BICICLETA
E	OTROS	**M**	ANIMAL
COLISION SOBRE EL CAMINO		**N**	OBJETO FIJO
F	PEATON (ATROPELLAMIENTO)	**O**	OTROS OBJETOS

ACCIDENTES EQUIVALENTES A DAÑOS MATERIALES
UN MUERTO = 6 ACCIDENTES
UN HERIDO = 2 ACCIDENTES

ACCIDENTES POR KILOMETRO
(2 0 0 0)

CARRETERA : TUXPAN - TAMPICO (180)

TRAMO: TUXPAN - LIM. EDOS. VER./TAMPS

DEL KM: 140+000

AL KM: 175+000

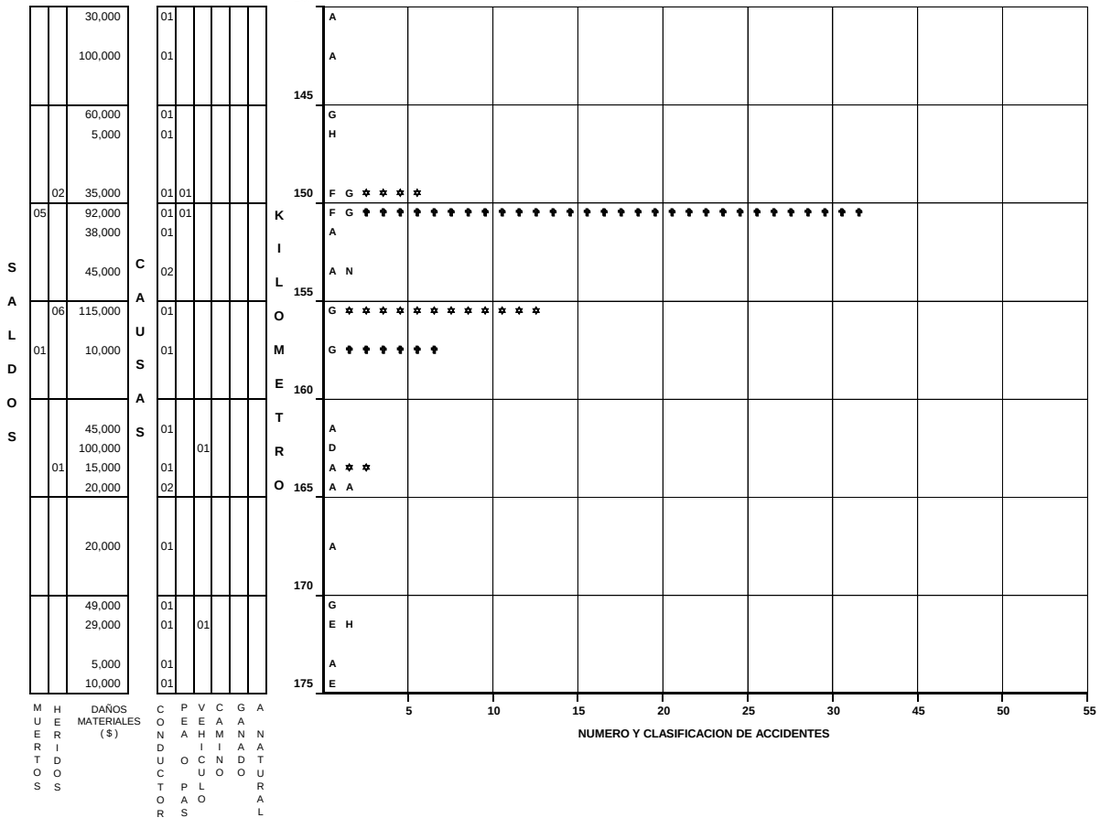

DEL KM: 175+000

AL KM: 191+000

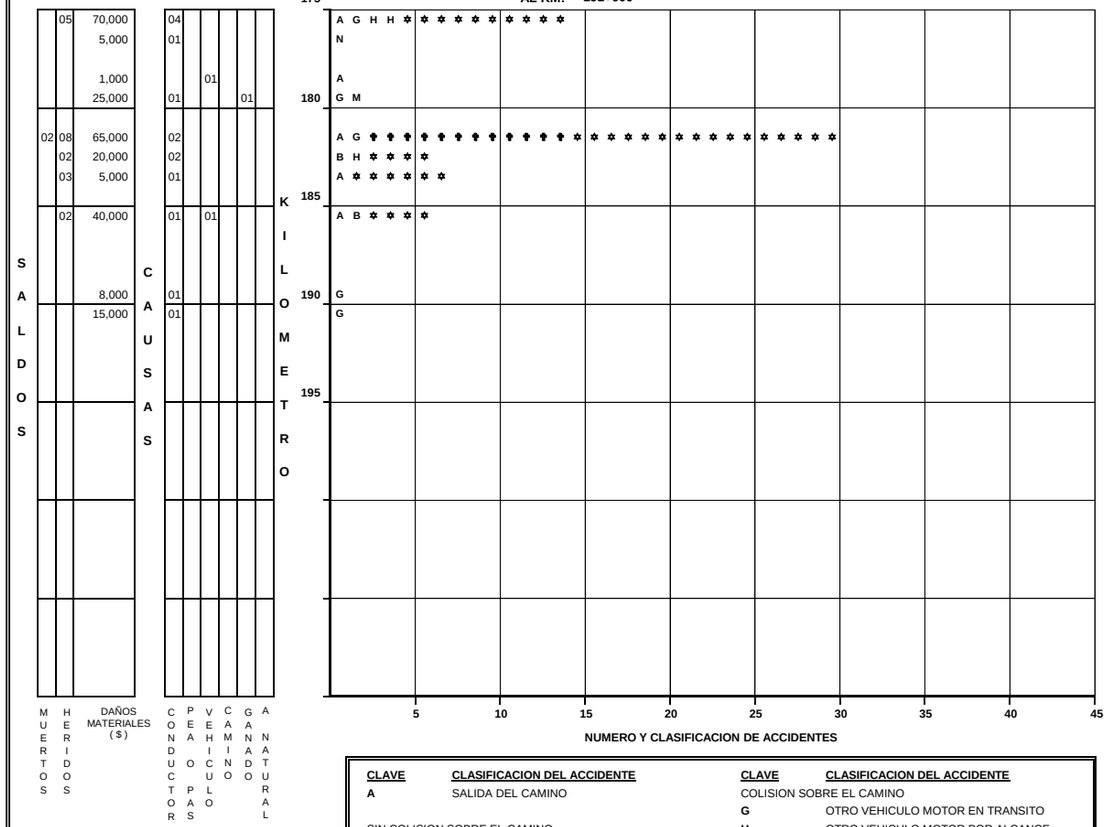

CLAVE	CLASIFICACION DEL ACCIDENTE	CLAVE	CLASIFICACION DEL ACCIDENTE
A	SALIDA DEL CAMINO	COLISION SOBRE EL CAMINO	
		G	OTRO VEHICULO MOTOR EN TRANSITO
SIN COLISION SOBRE EL CAMINO		**H**	OTRO VEHICULO MOTOR POR ALCANCE
B	VOLCADURA	**J**	VEHICULO MOTOR ESTACIONADO
C	CAIDA DE PASAJERO	**K**	FERROCARRIL
D	INCENDIO	**L**	BICICLETA
E	OTROS	**M**	ANIMAL
COLISION SOBRE EL CAMINO		**N**	OBJETO FIJO
F	PEATON (ATROPELLAMIENTO)	**O**	OTROS OBJETOS

ACCIDENTES EQUIVALENTES A DAÑOS MATERIALES

UN MUERTO = 6 ACCIDENTES

UN HERIDO = 2 ACCIDENTES

ACCIDENTES POR KILOMETRO
(2 0 0 0)

CARRETERA : RAMAL A PUENTE TAMPICO (CUOTA) (180D)
TRAMO:

DEL KM: 0+000
AL KM: 6+000

KILOMETRO	SALDOS: MUERTOS	SALDOS: HERIDOS	SALDOS: DAÑOS MATERIALES ($)	CAUSAS: CONDUCTOR	CAUSAS: PEA. O PAS.	CAUSAS: VEHICULO	CAUSAS: CAMINO	CAUSAS: GANADO	CAUSAS: A. NATURAL	NUMERO Y CLASIFICACION DE ACCIDENTES
0		02	70,000	02						N N ✡ ✡ ✡ ✡
	03	01	105,000	03	01					F G N N ✞ ✞ ✞ ✞ ✞ ✞ ✞ ✞ ✞ ✞ ✞ ✞ ✞ ✞ ✞ ✞ ✞ ✞ ✡ ✡
			28,000	01						G
		04	159,000	08						G G G G G H H J ✡ ✡ ✡ ✡ ✡ ✡ ✡ ✡
5			8,000					01		M
			50,000	02						H M
		04	53,000	04						H J J N ✡ ✡ ✡ ✡ ✡ ✡ ✡ ✡
10										

Escala: 5 10 15 20 25 30 35 40 45

NUMERO Y CLASIFICACION DE ACCIDENTES

DEL KM:
AL KM:

SALDOS: MUERTOS / HERIDOS / DAÑOS MATERIALES ($)
CAUSAS: CONDUCTOR / PEA. O PAS. / VEHICULO / CAMINO / GANADO / A. NATURAL
KILOMETRO

5 10 15 20 25 30 35 40 45

NUMERO Y CLASIFICACION DE ACCIDENTES

CLAVE	CLASIFICACION DEL ACCIDENTE	CLAVE	CLASIFICACION DEL ACCIDENTE
A	SALIDA DEL CAMINO	COLISION SOBRE EL CAMINO	
		G	OTRO VEHICULO MOTOR EN TRANSITO
SIN COLISION SOBRE EL CAMINO		**H**	OTRO VEHICULO MOTOR POR ALCANCE
B	VOLCADURA	**J**	VEHICULO MOTOR ESTACIONADO
C	CAIDA DE PASAJERO	**K**	FERROCARRIL
D	INCENDIO	**L**	BICICLETA
E	OTROS	**M**	ANIMAL
COLISION SOBRE EL CAMINO		**N**	OBJETO FIJO
F	PEATON (ATROPELLAMIENTO)	**O**	OTROS OBJETOS

ACCIDENTES EQUIVALENTES A DAÑOS MATERIALES
✞ UN MUERTO = 6 ACCIDENTES
✡ UN HERIDO = 2 ACCIDENTES

ACCIDENTES POR KILOMETRO
(2 0 0 0)

CARRETERA : ALAZAN - CANOAS (127)

TRAMO:

DEL KM: 0+000

AL KM: 35+000

SALDOS			CAUSAS							KILOMETRO
MUERTOS	HERIDOS	DAÑOS MATERIALES ($)	CONDUCTOR	PEAT.	VEHICULO	CAMINO	GANADO	ANIMAL		
		60,000	02				01		0	B G M
	01	45,000	01			01			5	A G ✲ ✲
		20,000				01				A
									10	
		35,000	01							G
		30,000	01						15	
		15,000	01							A
	03	7,000	01						20	G ✲ ✲ ✲ ✲ ✲ ✲
		200,000				01				A
									25	
		5,000	01							A
		8,000	01						30	A
		16,000	01			01			35	A A

NUMERO Y CLASIFICACION DE ACCIDENTES

DEL KM: 35+000

AL KM: 70+000

SALDOS			CAUSAS							KILOMETRO
MUERTOS	HERIDOS	DAÑOS MATERIALES ($)	CONDUCTOR	PEAT.	VEHICULO	CAMINO	GANADO	ANIMAL		
		20,000			01				35	
		25,000	01							A
		32,000	01			02			40	A A H
	08	41,000	01			01				A G ✲ ✲ ✲ ✲ ✲ ✲ ✲ ✲ ✲ ✲ ✲ ✲ ✲ ✲ ✲
		31,000	02				01		45	G H
		10,000				01				M
		3,000								A
									50	
		27,000	01		01					
									55	A A
	01	3,000	01							
	05	98,000	05	01					60	
	04	60,000	03	01						A ✲ ✲
	01	49,000	04						65	A F G G G J ✲ ✲ ✲ ✲ ✲ ✲ ✲ ✲ ✲ ✲
	02	37,000	04		01					F G G G ✲ ✲ ✲ ✲ ✲ ✲ ✲ ✲ ✲
	01	10,000								A A A G ✲ ✲
									70	A G G G ✲ ✲ ✲ ✲
										D ✲ ✲

NUMERO Y CLASIFICACION DE ACCIDENTES

CLAVE	CLASIFICACION DEL ACCIDENTE	CLAVE	CLASIFICACION DEL ACCIDENTE
A	SALIDA DEL CAMINO	COLISION SOBRE EL CAMINO	
		G	OTRO VEHICULO MOTOR EN TRANSITO
SIN COLISION SOBRE EL CAMINO		**H**	OTRO VEHICULO MOTOR POR ALCANCE
B	VOLCADURA	**J**	VEHICULO MOTOR ESTACIONADO
C	CAIDA DE PASAJERO	**K**	FERROCARRIL
D	INCENDIO	**L**	BICICLETA
E	OTROS	**M**	ANIMAL
COLISION SOBRE EL CAMINO		**N**	OBJETO FIJO
F	PEATON (ATROPELLAMIENTO)	**O**	OTROS OBJETOS

ACCIDENTES EQUIVALENTES A DAÑOS MATERIALES

✲ UN MUERTO = 6 ACCIDENTES

✲ UN HERIDO = 2 ACCIDENTES

ACCIDENTES POR KILOMETRO
(2 0 0 0)

CARRETERA : ALAZAN - CANOAS (127)

TRAMO:

DEL KM: 70+000
AL KM: 105+000

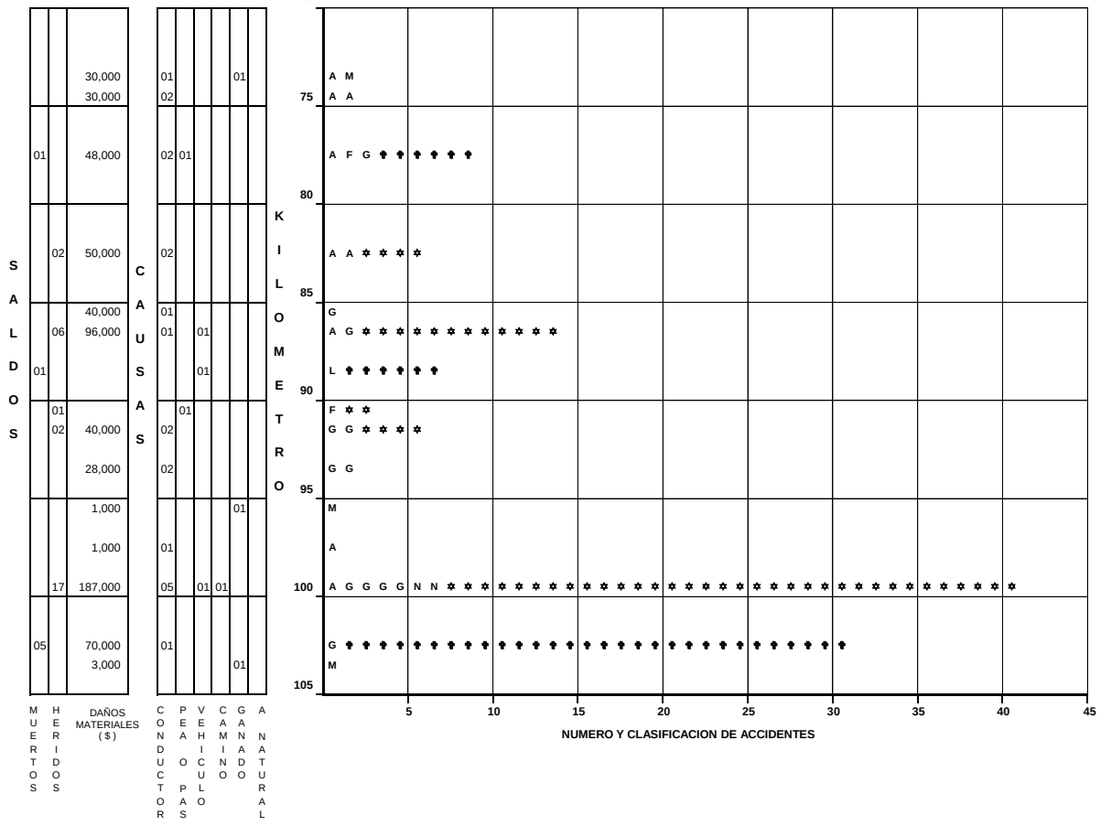

DEL KM: 105+000
AL KM: 140+000

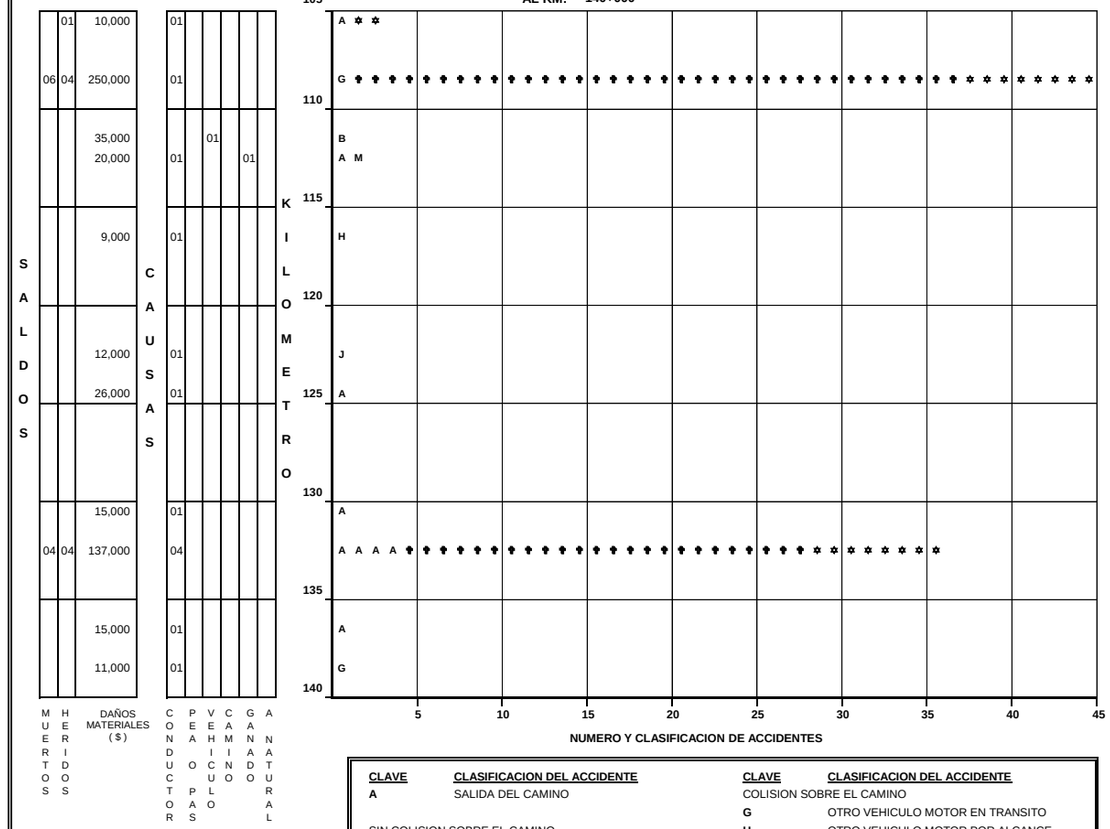

CLAVE	CLASIFICACION DEL ACCIDENTE	CLAVE	CLASIFICACION DEL ACCIDENTE
A	SALIDA DEL CAMINO	COLISION SOBRE EL CAMINO	
		G	OTRO VEHICULO MOTOR EN TRANSITO
SIN COLISION SOBRE EL CAMINO		**H**	OTRO VEHICULO MOTOR POR ALCANCE
B	VOLCADURA	**J**	VEHICULO MOTOR ESTACIONADO
C	CAIDA DE PASAJERO	**K**	FERROCARRIL
D	INCENDIO	**L**	BICICLETA
E	OTROS	**M**	ANIMAL
COLISION SOBRE EL CAMINO		**N**	OBJETO FIJO
F	PEATON (ATROPELLAMIENTO)	**O**	OTROS OBJETOS

ACCIDENTES EQUIVALENTES A DAÑOS MATERIALES
UN MUERTO = 6 ACCIDENTES
UN HERIDO = 2 ACCIDENTES

ACCIDENTES POR KILOMETRO
(2 0 0 0)

CARRETERA : ALAZAN - CANOAS (127)

TRAMO:

DEL KM: 140+000

AL KM: 173+360

SALDOS MUERTOS	SALDOS HERIDOS	DAÑOS MATERIALES ($)	CAUSAS CONDUCTOR	CAUSAS PEAO PASAJ	CAUSAS VEHICULO	CAUSAS CAMINO	CAUSAS GANADO	CAUSAS ANATURAL	KILOMETRO	NUMERO Y CLASIFICACION DE ACCIDENTES
	01	5,000	01	01					175	G F ✲ ✲
		9,000	01							
		8,000	01						170	A
		100,000	01							A A A G
		62,000	04							A H
		16,000	02							
		13,000	01						165	G
		12,000	01							A
	04	12,000	01							G ✲ ✲ ✲ ✲ ✲ ✲ ✲ ✲ ✲
		6,000	01						160	J
		16,000	03							G G N
	05	138,000	03						155	A G H ✲ ✲ ✲ ✲ ✲ ✲ ✲ ✲ ✲ ✲
									150	
	01	65,000	01							G ✲ ✲ ✲ ✲ ✲ ✲ ✲ ✲ ✲
	01	25,000	01						145	A
	03	45,000	01							H
		13,000	01							A
		35,000	02							A G ✲ ✲ ✲ ✲ ✲ ✲ ✲ ✲ ✲ ✲ ✲ ✲
	01	15,000			01				140	D

5 10 15 20 25 30 35 40 45

NUMERO Y CLASIFICACION DE ACCIDENTES

DEL KM:

AL KM:

SALDOS MUERTOS	SALDOS HERIDOS	DAÑOS MATERIALES ($)	CAUSAS CONDUCTOR	CAUSAS PEAO PASAJ	CAUSAS VEHICULO	CAUSAS CAMINO	CAUSAS GANADO	CAUSAS ANATURAL	KILOMETRO

5 10 15 20 25 30 35 40 45

NUMERO Y CLASIFICACION DE ACCIDENTES

CLAVE	CLASIFICACION DEL ACCIDENTE	CLAVE	CLASIFICACION DEL ACCIDENTE
A	SALIDA DEL CAMINO	COLISION SOBRE EL CAMINO	
		G	OTRO VEHICULO MOTOR EN TRANSITO
SIN COLISION SOBRE EL CAMINO		**H**	OTRO VEHICULO MOTOR POR ALCANCE
B	VOLCADURA	**J**	VEHICULO MOTOR ESTACIONADO
C	CAIDA DE PASAJERO	**K**	FERROCARRIL
D	INCENDIO	**L**	BICICLETA
E	OTROS	**M**	ANIMAL
COLISION SOBRE EL CAMINO		**N**	OBJETO FIJO
F	PEATON (ATROPELLAMIENTO)	**O**	OTROS OBJETOS

ACCIDENTES EQUIVALENTES A DAÑOS MATERIALES

✲ UN MUERTO = 6 ACCIDENTES

✲ UN HERIDO = 2 ACCIDENTES

ACCIDENTES POR KILOMETRO
(2 0 0 0)

CARRETERA : RAMAL AL HIGO

TRAMO: E.C.(ALAZAN - CANOAS) - EL HIGO

DEL KM: 0+000

AL KM: 14+950

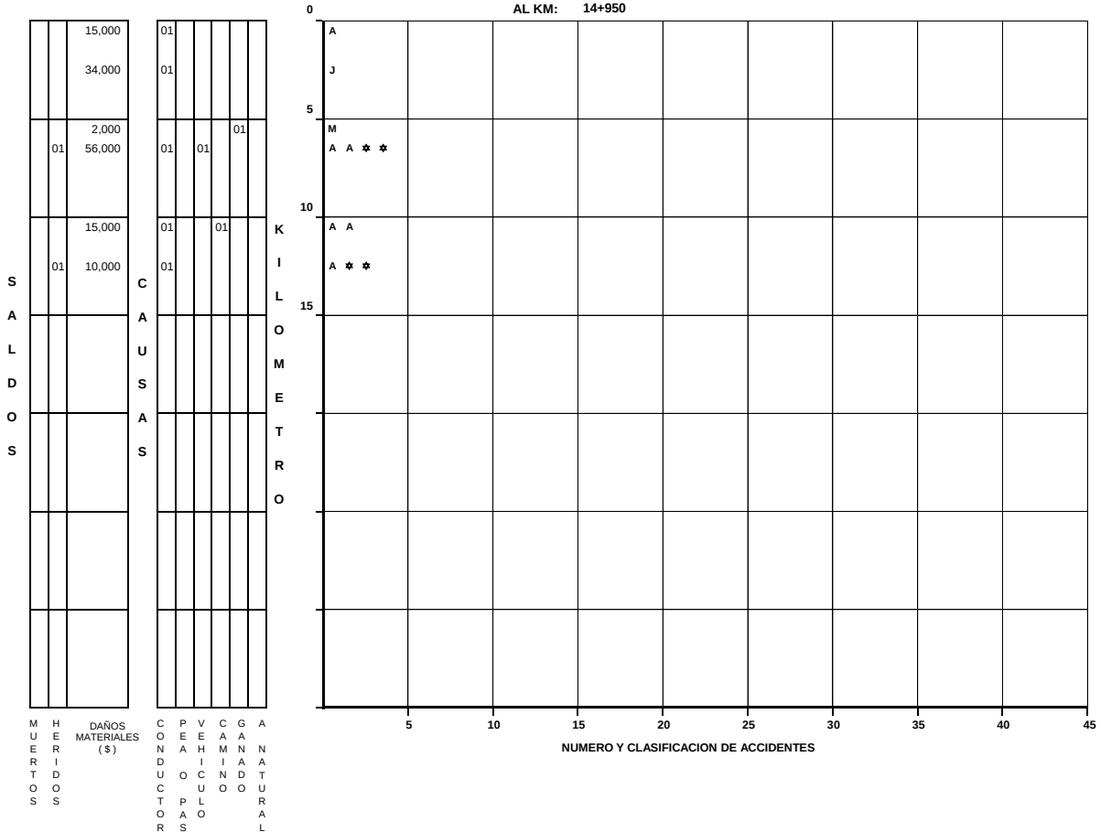

DEL KM:

AL KM:

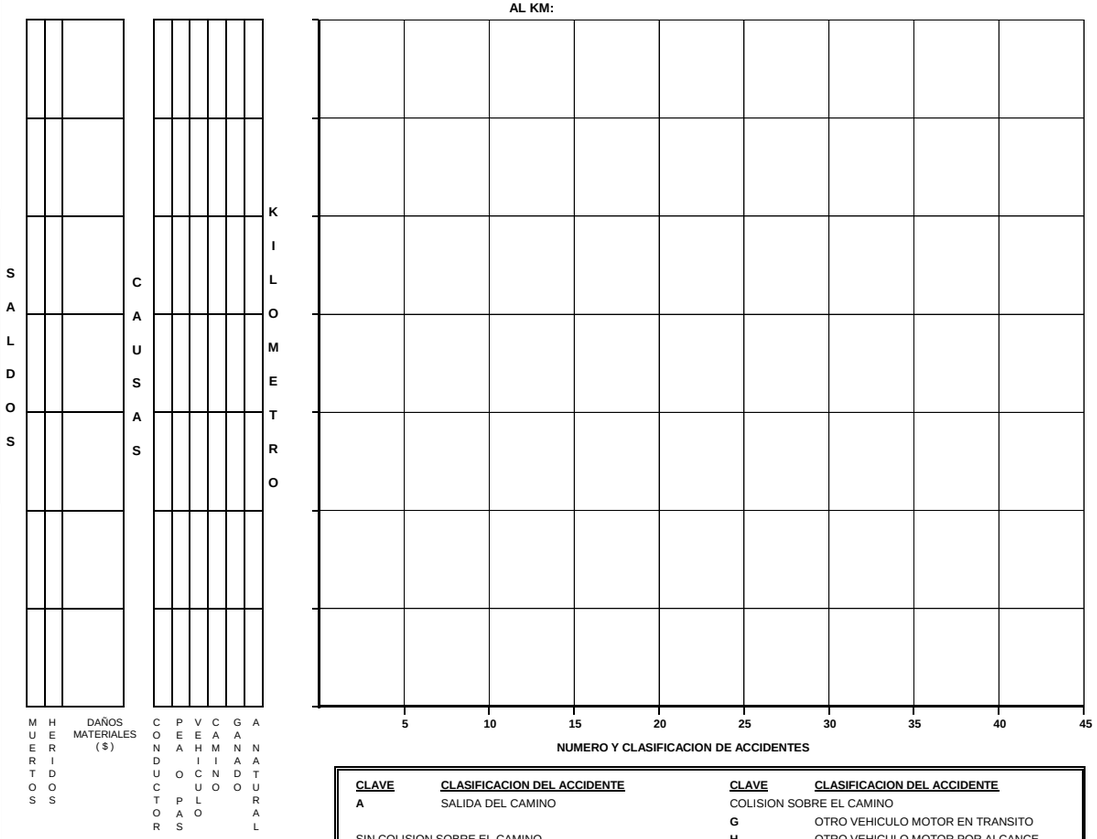

CLAVE	CLASIFICACION DEL ACCIDENTE	CLAVE	CLASIFICACION DEL ACCIDENTE
		COLISION SOBRE EL CAMINO	
		G	OTRO VEHICULO MOTOR EN TRANSITO
SIN COLISION SOBRE EL CAMINO		**H**	OTRO VEHICULO MOTOR POR ALCANCE
B	VOLCADURA	**J**	VEHICULO MOTOR ESTACIONADO
C	CAIDA DE PASAJERO	**K**	FERROCARRIL
D	INCENDIO	**L**	BICICLETA
E	OTROS	**M**	ANIMAL
COLISION SOBRE EL CAMINO		**N**	OBJETO FIJO
F	PEATON (ATROPELLAMIENTO)	**O**	OTROS OBJETOS

ACCIDENTES EQUIVALENTES A DAÑOS MATERIALES

UN MUERTO = 6 ACCIDENTES

UN HERIDO = 2 ACCIDENTES

ACCIDENTES POR KILOMETRO
(2 0 0 0)

CARRETERA : PACHUCA - TEMPOAL (105)

TRAMO: LIM. EDOS. HGO./VER. - E.C.(ALAZAN - CANOAS)

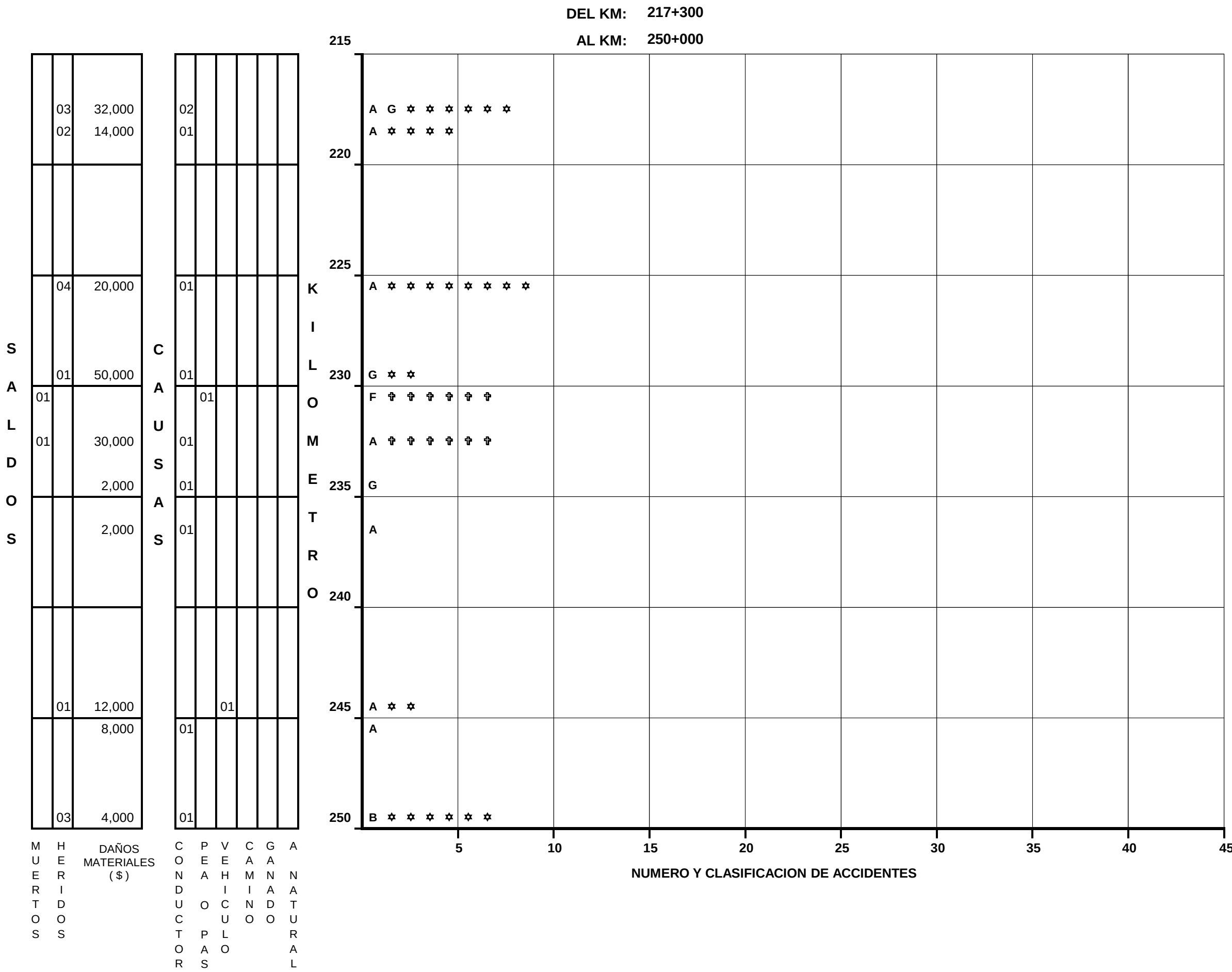

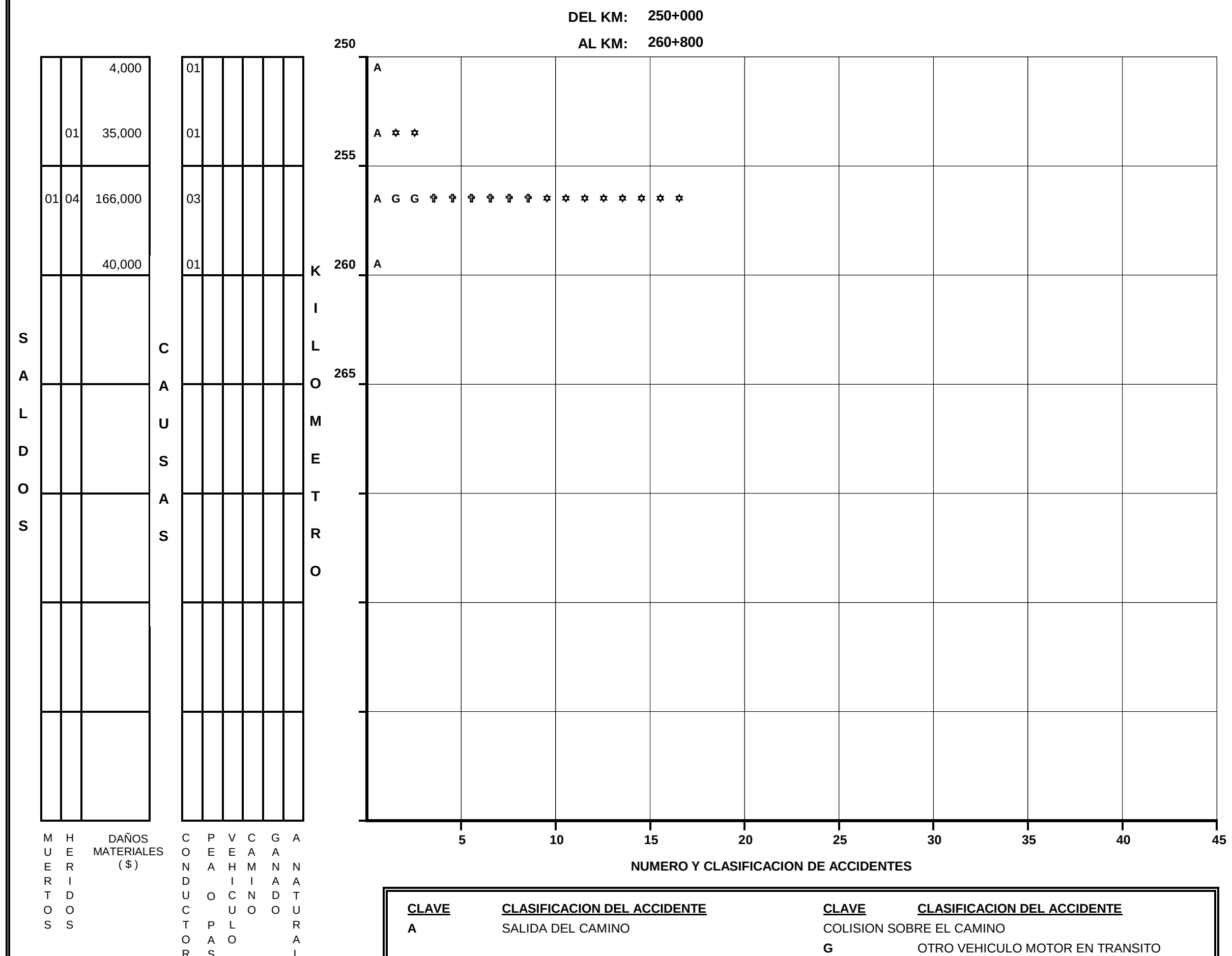

CLAVE	CLASIFICACION DEL ACCIDENTE	CLAVE	CLASIFICACION DEL ACCIDENTE
A	SALIDA DEL CAMINO		COLISION SOBRE EL CAMINO
		G	OTRO VEHICULO MOTOR EN TRANSITO
	SIN COLISION SOBRE EL CAMINO	H	OTRO VEHICULO MOTOR POR ALCANCE
B	VOLCADURA	J	VEHICULO MOTOR ESTACIONADO
C	CAIDA DE PASAJERO	K	FERROCARRIL
D	INCENDIO	L	BICICLETA
E	OTROS	M	ANIMAL
	COLISION SOBRE EL CAMINO	N	OBJETO FIJO
F	PEATON (ATROPELLAMIENTO)	O	OTROS OBJETOS

ACCIDENTES EQUIVALENTES A DAÑOS MATERIALES

✞ UN MUERTO = 6 ACCIDENTES

✡ UN HERIDO = 2 ACCIDENTES

ACCIDENTES POR KILOMETRO
(2 0 0 0)

CARRETERA : MEXICO - TUXPAN (CUOTA) (130D)

TRAMO: TIHUATLAN - TUXPAN

DEL KM: 224+800

AL KM: 261+850

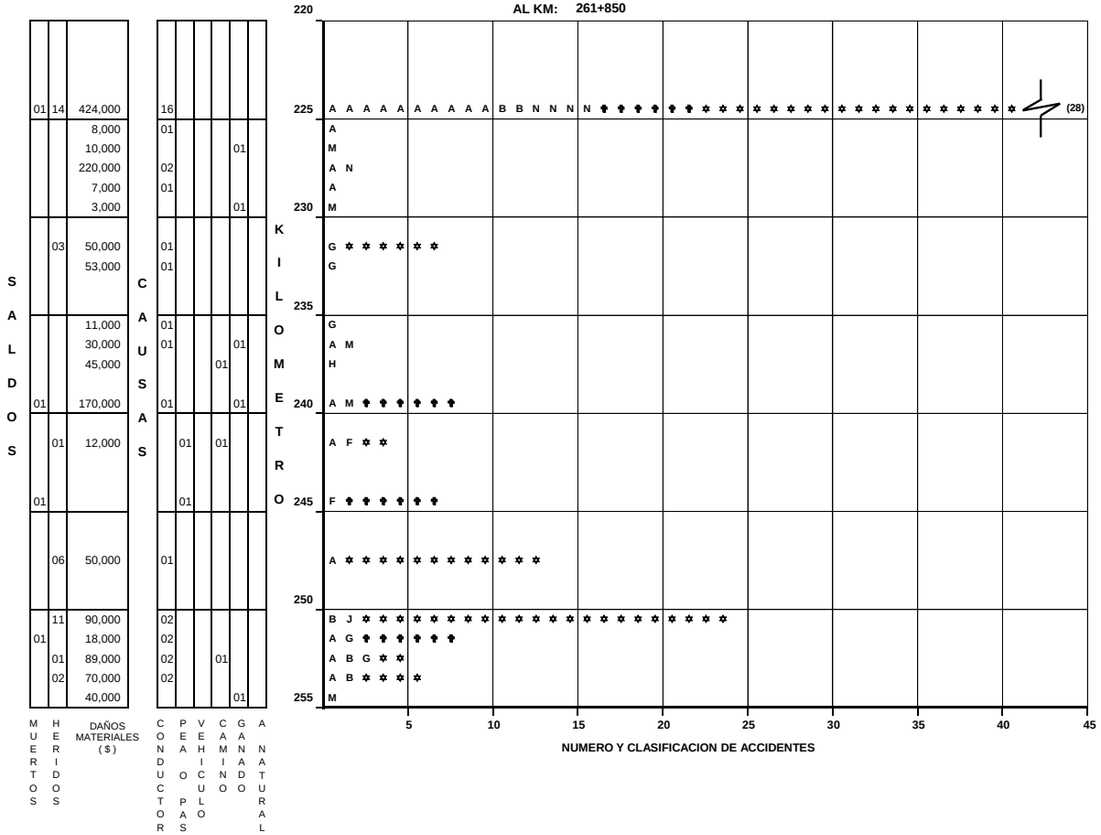

DEL KM: 261+850

AL KM: 261+450

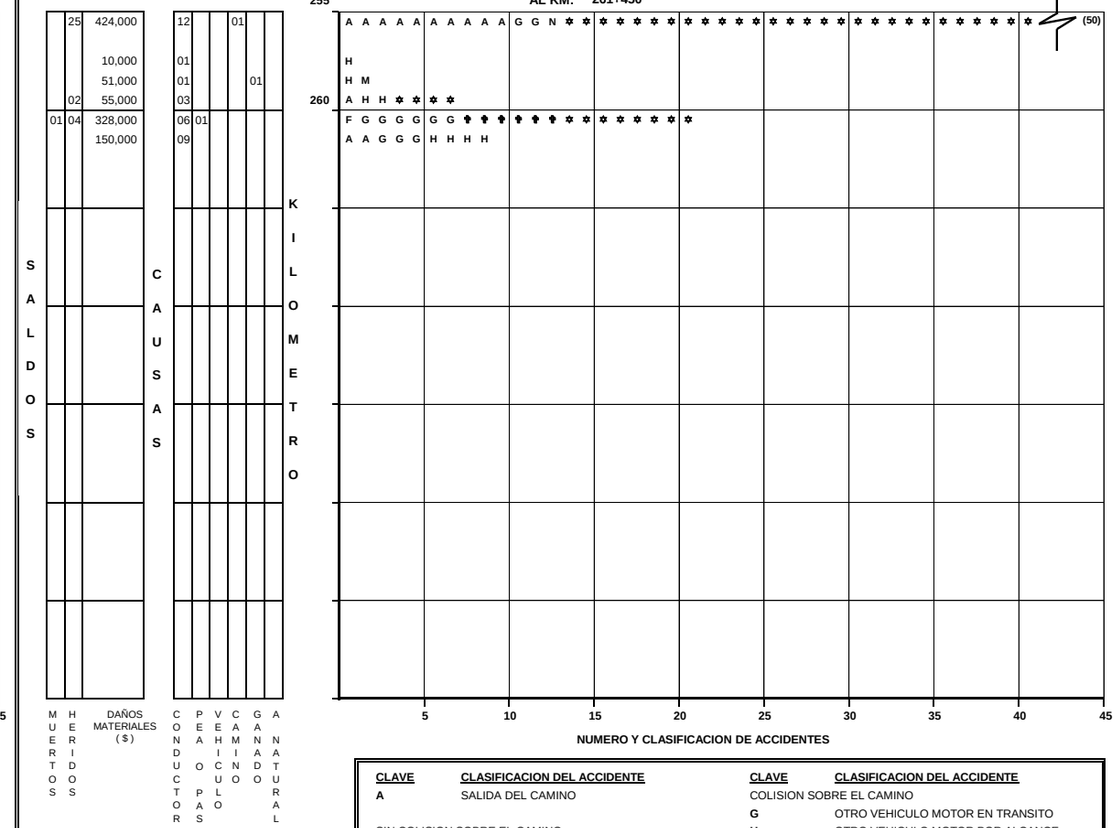

CLAVE	CLASIFICACION DEL ACCIDENTE	CLAVE	CLASIFICACION DEL ACCIDENTE
A	SALIDA DEL CAMINO	COLISION SOBRE EL CAMINO	
		G	OTRO VEHICULO MOTOR EN TRANSITO
SIN COLISION SOBRE EL CAMINO		**H**	OTRO VEHICULO MOTOR POR ALCANCE
B	VOLCADURA	**J**	VEHICULO MOTOR ESTACIONADO
C	CAIDA DE PASAJERO	**K**	FERROCARRIL
D	INCENDIO	**L**	BICICLETA
E	OTROS	**M**	ANIMAL
COLISION SOBRE EL CAMINO		**N**	OBJETO FIJO
F	PEATON (ATROPELLAMIENTO)	**O**	OTROS OBJETOS

ACCIDENTES EQUIVALENTES A DAÑOS MATERIALES

UN MUERTO = 6 ACCIDENTES

UN HERIDO = 2 ACCIDENTES

ACCIDENTES POR KILOMETRO
(2 0 0 0)

CARRETERA : PACHUCA - TUXPAN (130)

TRAMO: LIM. EDOS. PUE./VER. - E.A.(MEXICO - TUXPAN)

DEL KM: 186+600
AL KM: 220+000

SALDOS MUERTOS	SALDOS HERIDOS	SALDOS DAÑOS MATERIALES ($)	CAUSAS CONDUCTOR	CAUSAS PEAS	CAUSAS VEHICULO	CAUSAS CAMINO	CAUSAS GANADO	CAUSAS ANATURAL
	01	7,000	01					
	02	40,000	03	01				
		65,000	01		01			
	01	10,000	01	01				
	01	84,000	03					
	02	55,000	04					
		130,000	02					
	01	24,000	02	01				
		61,000	04					
	08	261,000	06	01	01			
	04	24,000	04	02		01		
	02	94,000	06	01		02		
		49,000	05					
		9,000	01					
	01	45,000	02	01				
	02	44,000	03					
	01	65,000	01		01			
	01	50,000	02					
		5,000	01					
02	01	90,000	02					
	02	1,000		01				
01	01	335,000	11			01		
		23,000	03					
		40,000	01					
	02	37,000	02					
01	05	62,000	03					
	02	33,000	03				01	
	01	8,000		01				
	06	193,000	01		01	01		
	04	186,000	03					
		16,000	01					
		2,000	01					

KILOMETRO 185 – 220

KM	
185	H
	A A F G ✪ ✪ ✪ ✪ ✪ ✪ ✲ ✲ ✲ ✲
	A G
190	F H ✪ ✪ ✪ ✪ ✪ ✪
	A G G ✲ ✲
	A A G L ✲ ✲ ✲ ✲
	G H
	A E F ✪ ✪ ✪ ✪ ✪ ✪ ✲ ✲ ✲ ✲ ✲ ✲ ✲ ✲ ✲
195	A A A H
	A A F G G H H H ✲ ✲ ✲ ✲ ✲ ✲ ✲ ✲ ✲ ✲ ✲ ✲ ✲ ✲ ✲
	A A A F F H H ✲ ✲ ✲ ✲ ✲ ✲ ✲ ✲
	B F G G G G G G H ✲ ✲ ✲ ✲
	A G G H H
200	G
	F H H ✲ ✲
	H H H ✲ ✲ ✲ ✲ ✲
	B J ✲ ✲
	G H ✲ ✲
205	A
	A ✪ ✪ ✪ ✪ ✪ ✪ ✪ ✪ ✪ ✪ ✪ ✪ ✪ ✪
	F ✲ ✲ ✲ ✲ ✲
	A A A A B G G G H H N N ✪ ✪ ✪ ✪ ✪ ✪ ✪ ✲ ✲
	B G H
210	A
	A J ✲ ✲ ✲ ✲
	A A A ✪ ✪ ✪ ✪ ✪ ✪ ✲ ✲ ✲ ✲ ✲ ✲ ✲ ✲ ✲ ✲
	A G H M ✲ ✲ ✲ ✲
	F ✲ ✲
215	A G G ✲ ✲ ✲ ✲ ✲ ✲ ✲ ✲ ✲ ✲ ✲ ✲ ✲ ✲
	A G G ✲ ✲ ✲ ✲ ✲ ✲ ✲ ✲ ✲
	H
	A
220	

5 10 15 20 25 30 35 40 45

NUMERO Y CLASIFICACION DE ACCIDENTES

DEL KM: 220+000
AL KM: 233+894

SALDOS MUERTOS	SALDOS HERIDOS	SALDOS DAÑOS MATERIALES ($)	CAUSAS CONDUCTOR	CAUSAS PEAS	CAUSAS VEHICULO	CAUSAS CAMINO	CAUSAS GANADO	CAUSAS ANATURAL
	01	15,000	01					
	03	27,000	03					
		25,000	01					

KILOMETRO 220 – 235

KM	
220	A
	A A B ✪ ✪ ✪ ✪ ✪ ✪ ✲ ✲ ✲ ✲ ✲ ✲
225	
230	
	G
235	

5 10 15 20 25 30 35 40 45

NUMERO Y CLASIFICACION DE ACCIDENTES

CLAVE	CLASIFICACION DEL ACCIDENTE	CLAVE	CLASIFICACION DEL ACCIDENTE
A	SALIDA DEL CAMINO	COLISION SOBRE EL CAMINO	
		G	OTRO VEHICULO MOTOR EN TRANSITO
SIN COLISION SOBRE EL CAMINO		**H**	OTRO VEHICULO MOTOR POR ALCANCE
B	VOLCADURA	**J**	VEHICULO MOTOR ESTACIONADO
C	CAIDA DE PASAJERO	**K**	FERROCARRIL
D	INCENDIO	**L**	BICICLETA
E	OTROS	**M**	ANIMAL
COLISION SOBRE EL CAMINO		**N**	OBJETO FIJO
F	PEATON (ATROPELLAMIENTO)	**O**	OTROS OBJETOS

ACCIDENTES EQUIVALENTES A DAÑOS MATERIALES
✪ UN MUERTO = 6 ACCIDENTES
✲ UN HERIDO = 2 ACCIDENTES

ACCIDENTES POR KILOMETRO
(2 0 0 0)

CARRETERA : TIHUATLAN - POTRERO DEL LLANO
TRAMO:

DEL KM: 0+000
AL KM: 35+000

SALDOS	MUERTOS	HERIDOS	DAÑOS MATERIALES ($)	CAUSAS	CONDUCTOR	PEA O PAS	VEHICULO	CAMINO	GANADO	ANATURAL
		02	117,000		05					
			31,000		02					
			6,000		01					
			57,000		02			01		
			47,000		04					
			255,000		03		02	01		
			40,000					01		
			80,000		02					
			60,000					02		
		01	57,000		01		01			
		04	48,000		01		01			
			10,000		01					
			43,000		02					
		01	11,000		01	01				
		03	14,000		02					
			5,000				01			
			18,000		02					
			6,000		01					
			23,000		01		01			
		01			01					
		01	97,000		01		01			
		01	34,000		02					
		09	195,000		05					
			2,000				01			
	02	01	131,000		05	01	01			
			68,000		01		01			
		04	963,000		08	01				
			10,000		01					

KILOMETRO

0 A A B G G ✲ ✲ ✲ ✲
A H
A
A A G
5 A A A A
A A A A D G
A
A A
A A
10 A G ✲ ✲
G G ✲ ✲ ✲ ✲ ✲ ✲ ✲ ✲
15 A
A H
F G ✲ ✲
A H ✲ ✲ ✲ ✲ ✲ ✲
20 A
A G
A
25 A H
G ✲ ✲
E G ✲ ✲
G L ✲ ✲
A G G G G ✲
30 A
A F G G G H L ✝ ✝ ✝ ✝ ✝ ✝ ✝ ✝ ✝ ✝ ✝ ✝ ✝ ✲ ✲
G G
A A B F G G G H J ✲ ✲ ✲ ✲ ✲ ✲ ✲ ✲
35 A

5 10 15 20 25 30 35 40 45

NUMERO Y CLASIFICACION DE ACCIDENTES

DEL KM: 35+000
AL KM: 57+100

SALDOS	MUERTOS	HERIDOS	DAÑOS MATERIALES ($)	CAUSAS	CONDUCTOR	PEA O PAS	VEHICULO	CAMINO	GANADO	ANATURAL
		03	44,000		03					
	01		1,000				01			
			15,000				01			
			11,000		02					
		02	9,000		02					
			4,000		01				01	
	01		10,000			01			01	
			105,000				01	01		
					01					
		01	25,000		01		01			
		03	25,000				01			
			3,000		01					
		01	8,000		01					
		03	26,000		02					

KILOMETRO

35 A G H ✲ ✲ ✲ ✲ ✲ ✲
E ✝ ✝ ✝ ✝ ✝ ✝
D
G J
40 B G ✲ ✲ ✲ ✲
G M
45 F M ✝ ✝ ✝ ✝ ✝ ✝
A D
A
E J ✲ ✲
50 A ✲ ✲ ✲ ✲ ✲ ✲
A
L ✲ ✲
55 G G ✲ ✲ ✲ ✲ ✲ ✲
60

5 10 15 20 25 30 35 40 45

NUMERO Y CLASIFICACION DE ACCIDENTES

CLAVE	CLASIFICACION DEL ACCIDENTE
A	SALIDA DEL CAMINO
SIN COLISION SOBRE EL CAMINO	
B	VOLCADURA
C	CAIDA DE PASAJERO
D	INCENDIO
E	OTROS
COLISION SOBRE EL CAMINO	
F	PEATON (ATROPELLAMIENTO)

CLAVE	CLASIFICACION DEL ACCIDENTE
COLISION SOBRE EL CAMINO	
G	OTRO VEHICULO MOTOR EN TRANSITO
H	OTRO VEHICULO MOTOR POR ALCANCE
J	VEHICULO MOTOR ESTACIONADO
K	FERROCARRIL
L	BICICLETA
M	ANIMAL
N	OBJETO FIJO
O	OTROS OBJETOS

ACCIDENTES EQUIVALENTES A DAÑOS MATERIALES
✝ UN MUERTO = 6 ACCIDENTES
✲ UN HERIDO = 2 ACCIDENTES

ACCIDENTES POR KILOMETRO
(2 0 0 0)

CARRETERA : POZA RICA - MARIA DE LA TORRE

TRAMO: POZA RICA - SAN ANDRES

DEL KM: 1+000

AL KM: 35+000



DEL KM: 35+000

AL KM: 45+400

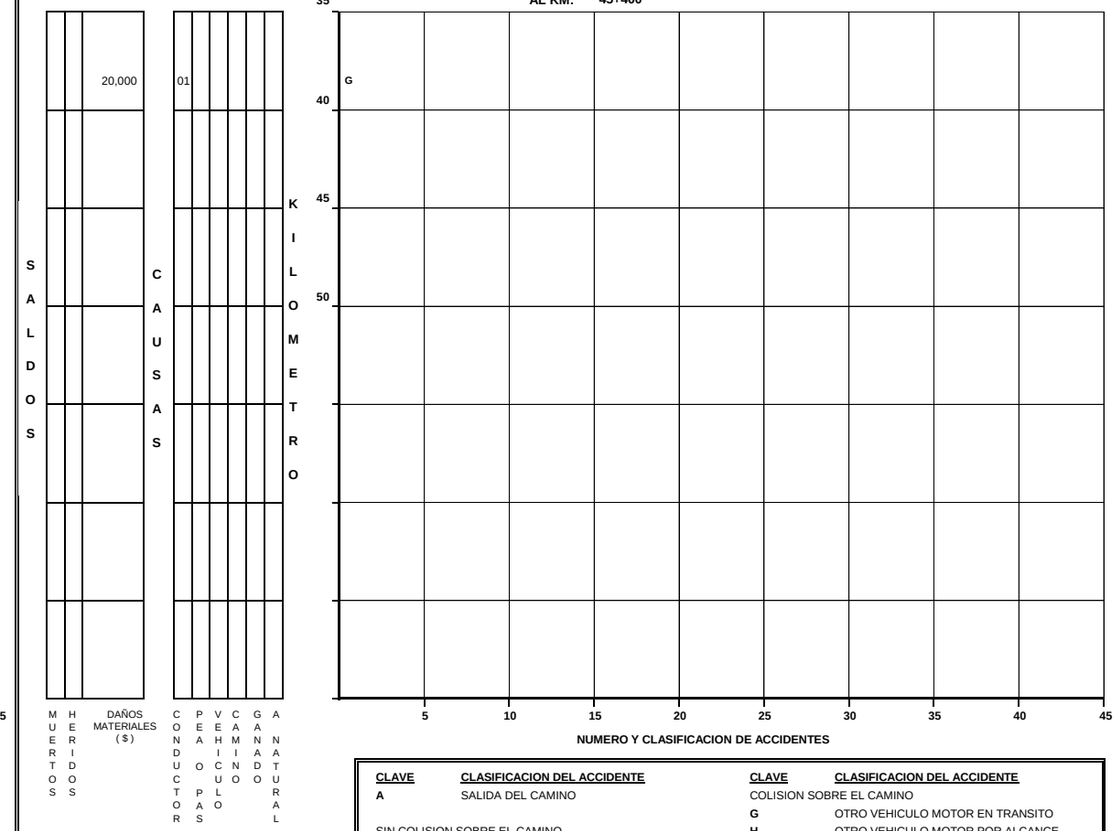

CLAVE	CLASIFICACION DEL ACCIDENTE	CLAVE	CLASIFICACION DEL ACCIDENTE
A	SALIDA DEL CAMINO	COLISION SOBRE EL CAMINO	
		G	OTRO VEHICULO MOTOR EN TRANSITO
SIN COLISION SOBRE EL CAMINO		**H**	OTRO VEHICULO MOTOR POR ALCANCE
B	VOLCADURA	**J**	VEHICULO MOTOR ESTACIONADO
C	CAIDA DE PASAJERO	**K**	FERROCARRIL
D	INCENDIO	**L**	BICICLETA
E	OTROS	**M**	ANIMAL
COLISION SOBRE EL CAMINO		**N**	OBJETO FIJO
F	PEATON (ATROPELLAMIENTO)	**O**	OTROS OBJETOS

ACCIDENTES EQUIVALENTES A DAÑOS MATERIALES

UN MUERTO = 6 ACCIDENTES

UN HERIDO = 2 ACCIDENTES

ACCIDENTES POR KILOMETRO
(2 0 0 0)

CARRETERA : POZA RICA - VERACRUZ (180)

TRAMO: POZA RICA - CARDEL

DEL KM: 0+000
AL KM: 35+000

SALDOS			CAUSAS							KILOMETRO	NUMERO Y CLASIFICACION DE ACCIDENTES
MUERTOS	HERIDOS	DAÑOS MATERIALES ($)	CONDUCTOR	PEA	VEHICULO	CAMINO	GANADO	ANIMAL		
		3,000	01						0	H
									5	
		13,000	01						10	G
	03	46,000	01		01	01				A G J ✲ ✲ ✲ ✲ ✲ ✲ ✲
	05	171,000	06							A A A G G G ✲ ✲ ✲ ✲ ✲ ✲ ✲ ✲ ✲ ✲ ✲
01	01	116,000	04							A A G G ✟ ✟ ✟ ✟ ✟ ✟ ✲ ✲
02	04	186,000	05							A A A A G ✟
		40,000			01					G
	04	140,000	03							B G G ✲ ✲ ✲ ✲ ✲ ✲ ✲ ✲ ✲
					01				15	E
		32,000	02							A G
		2,000	01							A
		23,000	03							A A G
		65,000	02							A B
									20	
		20,000	01							B
		27,000	01							G
	02	33,000	02	01						F G H ✲ ✲ ✲ ✲
		22,000	02							A G
	01	71,000	06						25	A A G G G H ✲ ✲
		21,000	01		01					B H
		59,000	04							A A G G
		85,000	04			01				A A A A G
		100,000	01							A
	07	273,000	07			01			30	A A A B G G G H ✲ ✲ ✲ ✲ ✲ ✲ ✲ ✲ ✲ ✲ ✲ ✲ ✲ ✲
	01	400,000	01							A ✲ ✲
		150,000	02							A A
	02	50,000	02	01						A B F ✲ ✲ ✲ ✲ ✲
01		609,000	01		01		01			A G M ✟ ✟ ✟ ✟ ✟ ✟
									35	

5 10 15 20 25 30 35 40 45

NUMERO Y CLASIFICACION DE ACCIDENTES

DEL KM: 35+000
AL KM: 70+000

SALDOS			CAUSAS							KILOMETRO	NUMERO Y CLASIFICACION DE ACCIDENTES
MUERTOS	HERIDOS	DAÑOS MATERIALES ($)	CONDUCTOR	PEA	VEHICULO	CAMINO	GANADO	ANIMAL		
	03	145,000	03				01		35	G H H M ✲ ✲ ✲ ✲ ✲ ✲
		64,000			01	01				D H
		25,000	02							D G
		70,000	04						40	A B G G
		1,000			01					E
		45,000	01		01					A A
	09	166,000	07							A G G H H J J ✲ ✲ ✲ ✲ ✲ ✲ ✲ ✲ ✲ ✲ ✲ ✲ ✲ ✲ ✲ ✲
		43,000	02							A G
		3,000							45	
		56,000	04		01					E
		20,000	01							A G H J
	03	229,000	04	01						A
		31,000	02							A A F G G ✲ ✲ ✲ ✲ ✲ ✲
		29,000	02							A A
									50	H H
		30,000	01							A
01	01	55,000	01							G ✟ ✟ ✟ ✟ ✟ ✟ ✲ ✲
		2,000	01							A
									55	
		35,000	01		01					A A
		15,000	01							A
		9,000	01							H
		20,000	02						60	
		20,000	01							A H
										A
03	04	20,000	02							A N ✟ ✟ ✟ ✟ ✟ ✟ ✟ ✟ ✟ ✟ ✟ ✟ ✟ ✟ ✟ ✟ ✟ ✟ ✲ ✲ ✲ ✲ ✲ ✲ ✲ ✲ ✲ ✲
		10,000	01						65	
		12,000			01					G
01	02	20,000	01							E
									70	A ✟ ✟ ✟ ✟ ✟ ✟ ✲ ✲ ✲ ✲

5 10 15 20 25 30 35 40 45

NUMERO Y CLASIFICACION DE ACCIDENTES

CLAVE	CLASIFICACION DEL ACCIDENTE	CLAVE	CLASIFICACION DEL ACCIDENTE
A	SALIDA DEL CAMINO	COLISION SOBRE EL CAMINO	
		G	OTRO VEHICULO MOTOR EN TRANSITO
SIN COLISION SOBRE EL CAMINO		**H**	OTRO VEHICULO MOTOR POR ALCANCE
B	VOLCADURA	**J**	VEHICULO MOTOR ESTACIONADO
C	CAIDA DE PASAJERO	**K**	FERROCARRIL
D	INCENDIO	**L**	BICICLETA
E	OTROS	**M**	ANIMAL
COLISION SOBRE EL CAMINO		**N**	OBJETO FIJO
F	PEATON (ATROPELLAMIENTO)	**O**	OTROS OBJETOS

ACCIDENTES EQUIVALENTES A DAÑOS MATERIALES
✟ UN MUERTO = 6 ACCIDENTES
✲ UN HERIDO = 2 ACCIDENTES

ACCIDENTES POR KILOMETRO
(2 0 0 0)

CARRETERA : POZA RICA - VERACRUZ (180)

TRAMO: POZA RICA - CARDEL

DEL KM: 70+000
AL KM: 105+000

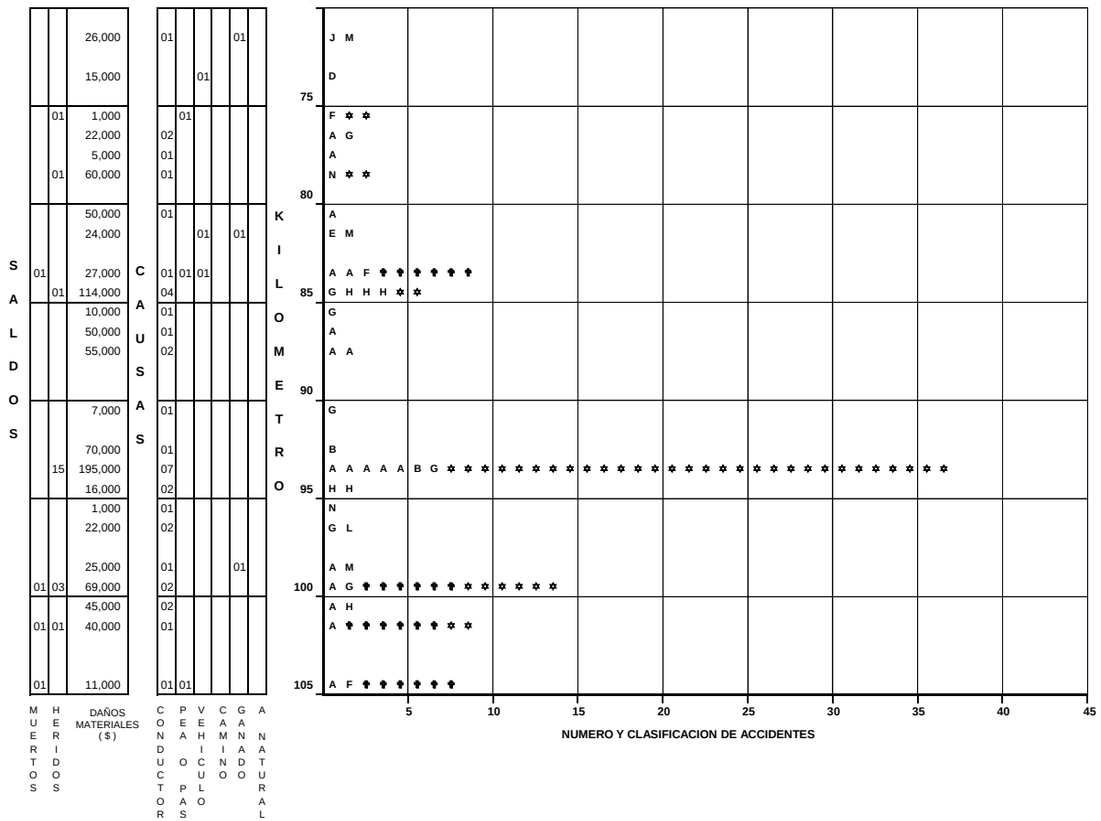

DEL KM: 105+000
AL KM: 140+000

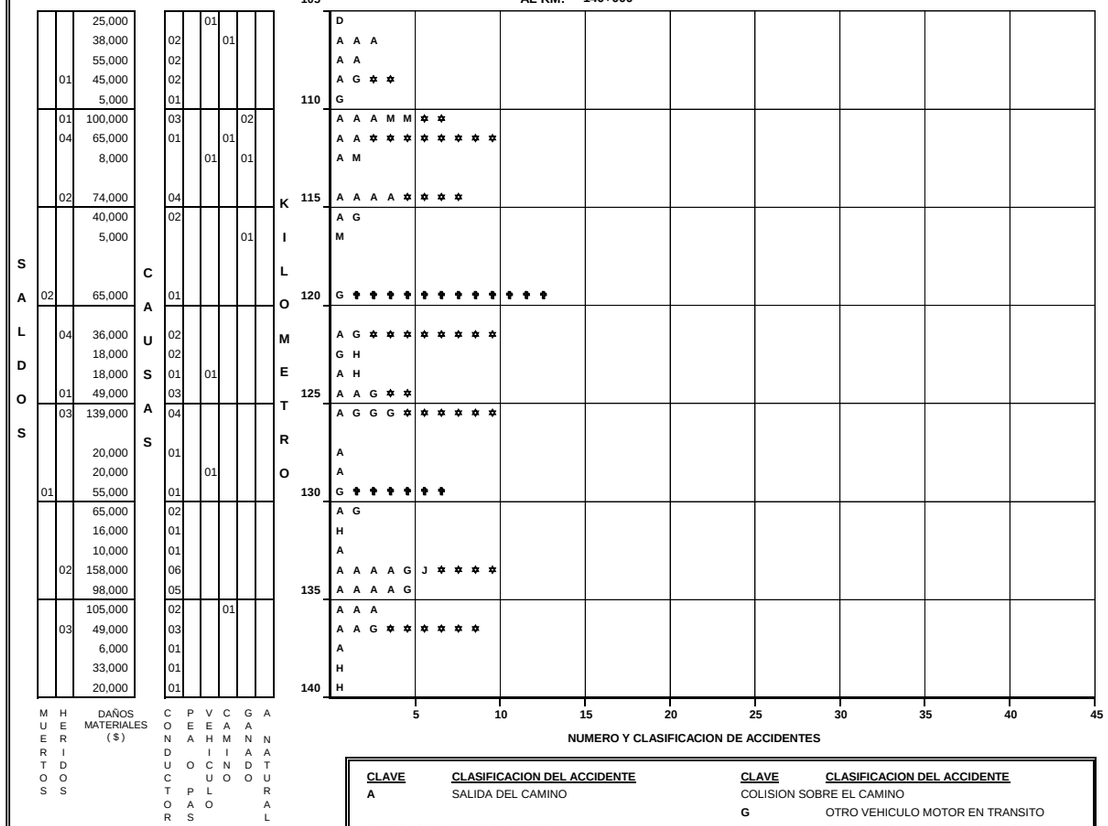

CLAVE	CLASIFICACION DEL ACCIDENTE	CLAVE	CLASIFICACION DEL ACCIDENTE
A	SALIDA DEL CAMINO	COLISION SOBRE EL CAMINO	
		G	OTRO VEHICULO MOTOR EN TRANSITO
SIN COLISION SOBRE EL CAMINO		**H**	OTRO VEHICULO MOTOR POR ALCANCE
B	VOLCADURA	**J**	VEHICULO MOTOR ESTACIONADO
C	CAIDA DE PASAJERO	**K**	FERROCARRIL
D	INCENDIO	**L**	BICICLETA
E	OTROS	**M**	ANIMAL
COLISION SOBRE EL CAMINO		**N**	OBJETO FIJO
F	PEATON (ATROPELLAMIENTO)	**O**	OTROS OBJETOS

ACCIDENTES EQUIVALENTES A DAÑOS MATERIALES
UN MUERTO = 6 ACCIDENTES
UN HERIDO = 2 ACCIDENTES

ACCIDENTES POR KILOMETRO
(2 0 0 0)

CARRETERA : POZA RICA - VERACRUZ (180)

TRAMO: POZA RICA - CARDEL

DEL KM: 140+000
AL KM: 175+000

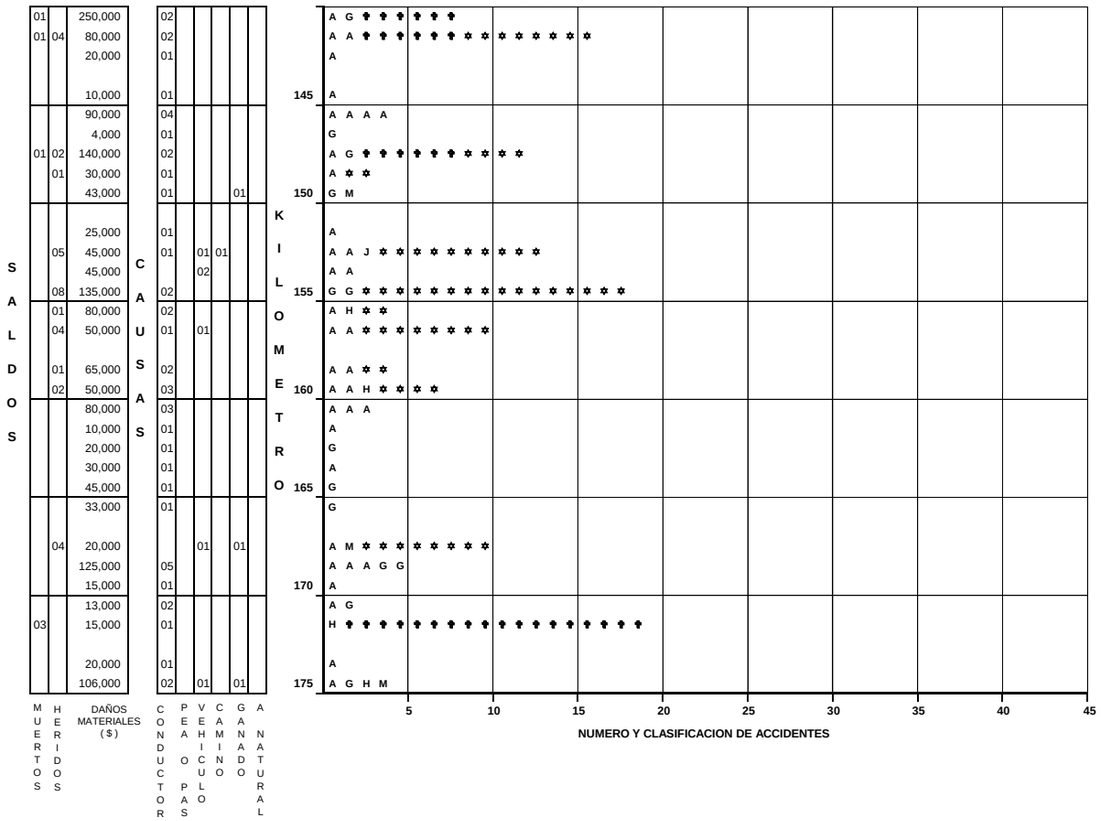

DEL KM: 175+000
AL KM: 210+000

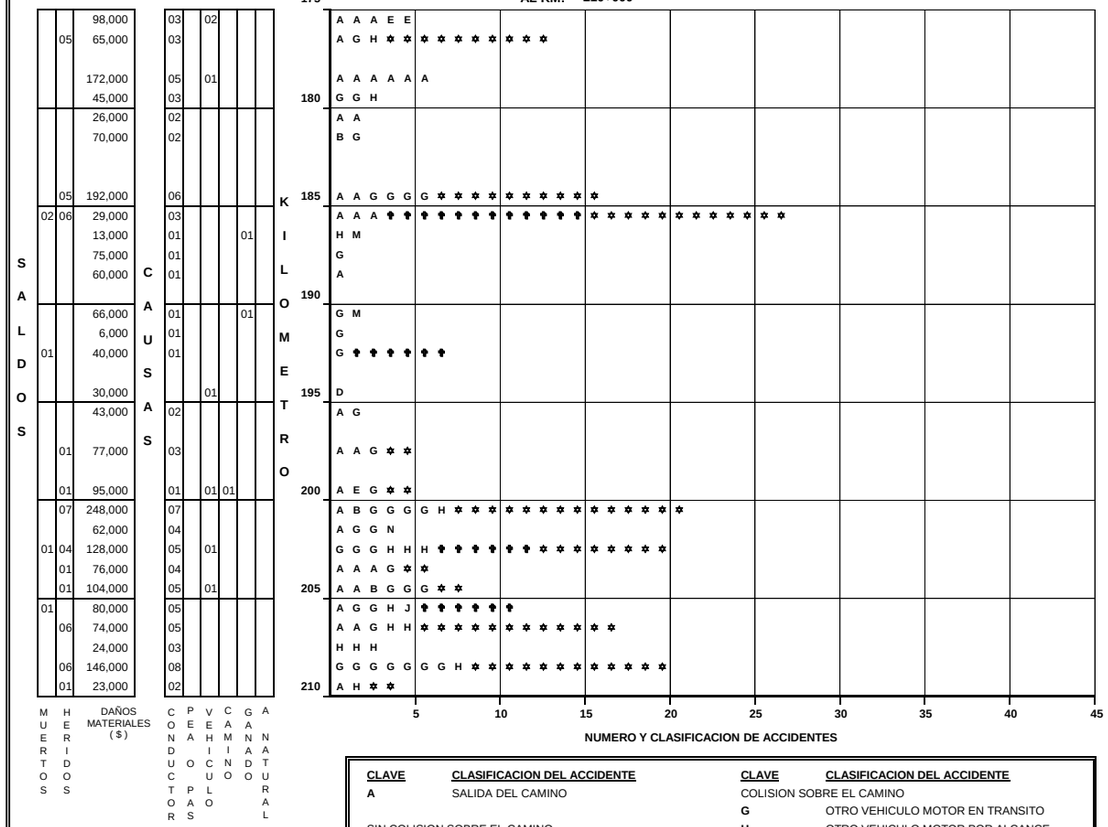

CLAVE	CLASIFICACION DEL ACCIDENTE	CLAVE	CLASIFICACION DEL ACCIDENTE
A	SALIDA DEL CAMINO	COLISION SOBRE EL CAMINO	
		G	OTRO VEHICULO MOTOR EN TRANSITO
SIN COLISION SOBRE EL CAMINO		**H**	OTRO VEHICULO MOTOR POR ALCANCE
B	VOLCADURA	**J**	VEHICULO MOTOR ESTACIONADO
C	CAIDA DE PASAJERO	**K**	FERROCARRIL
D	INCENDIO	**L**	BICICLETA
E	OTROS	**M**	ANIMAL
COLISION SOBRE EL CAMINO		**N**	OBJETO FIJO
F	PEATON (ATROPELLAMIENTO)	**O**	OTROS OBJETOS

ACCIDENTES EQUIVALENTES A DAÑOS MATERIALES

- UN MUERTO = 6 ACCIDENTES
- UN HERIDO = 2 ACCIDENTES

ACCIDENTES POR KILOMETRO
(2 0 0 0)

CARRETERA : POZA RICA - VERACRUZ (180)

TRAMO: POZA RICA - CARDEL

DEL KM: 210+000

AL KM: 211+680

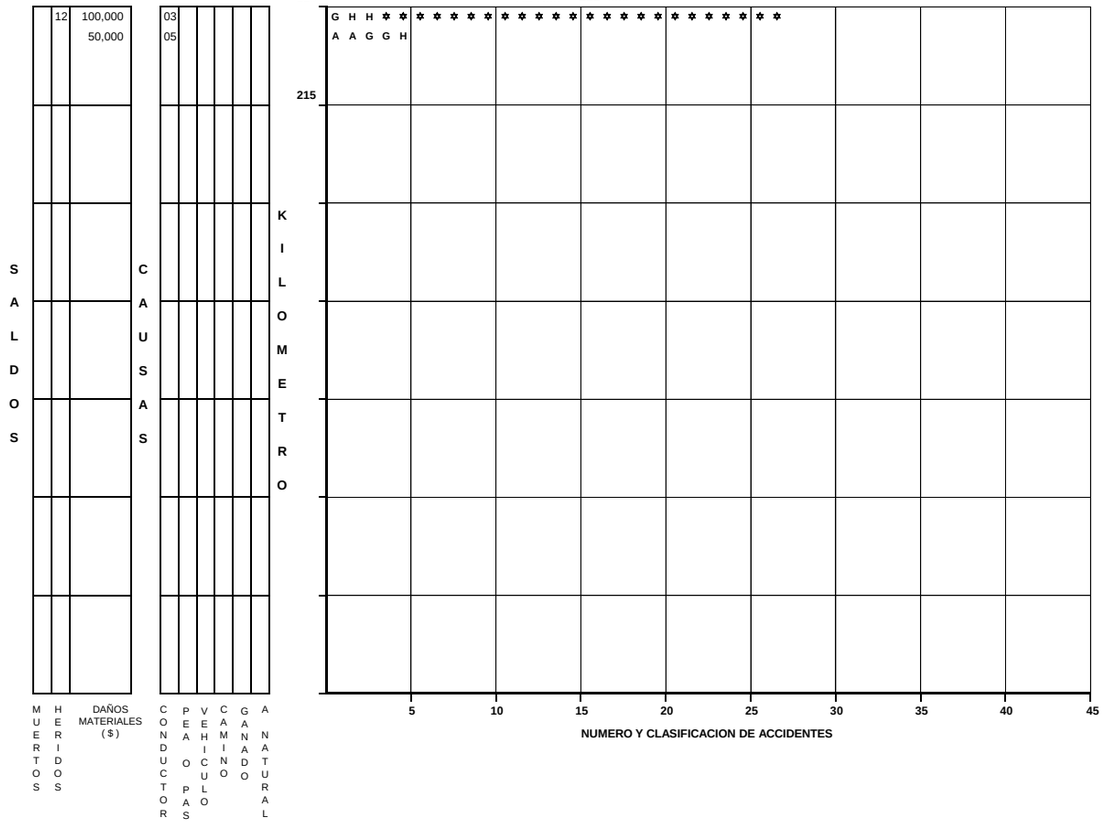

DEL KM:

AL KM:

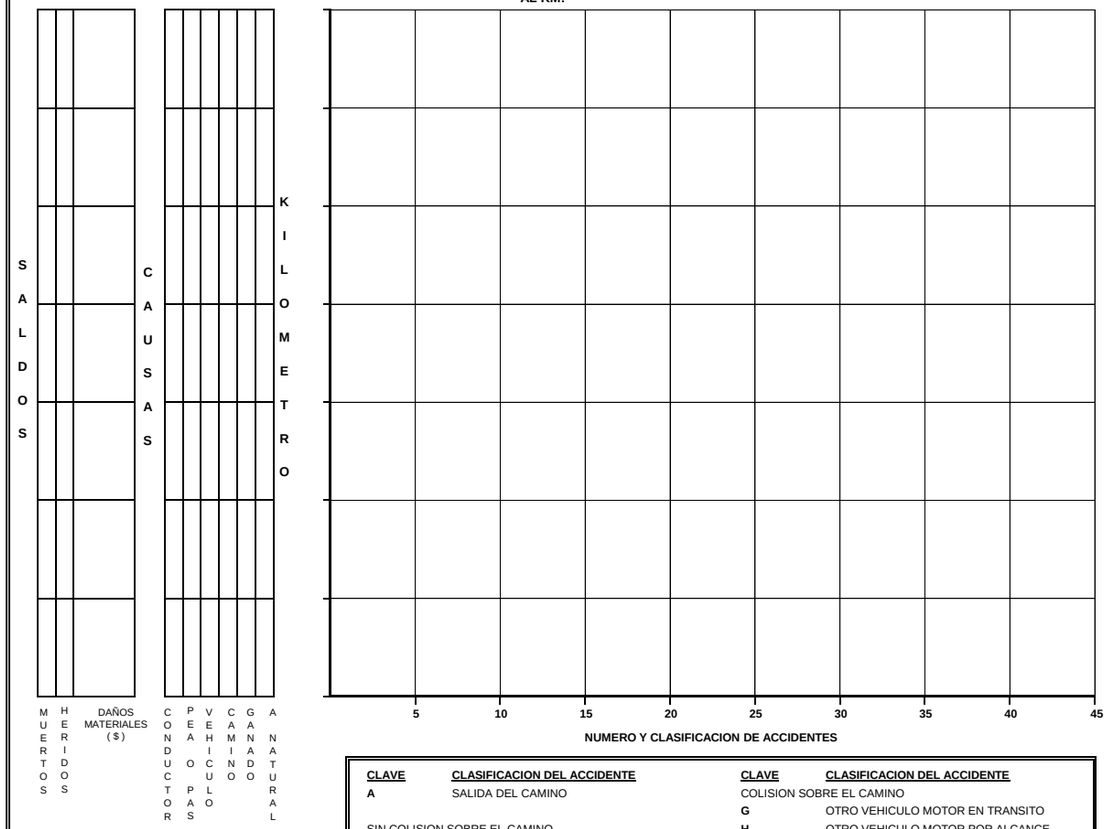

CLAVE	CLASIFICACION DEL ACCIDENTE	CLAVE	CLASIFICACION DEL ACCIDENTE
		COLISION SOBRE EL CAMINO	
		G	OTRO VEHICULO MOTOR EN TRANSITO
SIN COLISION SOBRE EL CAMINO		**H**	OTRO VEHICULO MOTOR POR ALCANCE
B	VOLCADURA	**J**	VEHICULO MOTOR ESTACIONADO
C	CAIDA DE PASAJERO	**K**	FERROCARRIL
D	INCENDIO	**L**	BICICLETA
E	OTROS	**M**	ANIMAL
COLISION SOBRE EL CAMINO		**N**	OBJETO FIJO
F	PEATON (ATROPELLAMIENTO)	**O**	OTROS OBJETOS

ACCIDENTES EQUIVALENTES A DAÑOS MATERIALES

UN MUERTO = 6 ACCIDENTES

UN HERIDO = 2 ACCIDENTES

ACCIDENTES POR KILOMETRO
(2 0 0 0)

CARRETERA : PAPANTLA - EL CHOTE

TRAMO:

DEL KM: 0+000

AL KM: 5+300

SALDOS			CAUSAS							KILOMETRO
MUERTOS	HERIDOS	DAÑOS MATERIALES ($)	CONDUCTOR	PEAS	VEHICULO	CAMINO	GANADO	ANIMAL		
01	05	25,000	01							G ✲ ✲ ✲ ✲ ✲ ✲ ✲ ✲ ✲ ✲ ✲
		21,000	01							G ✟ ✟ ✟ ✟ ✟ ✟ ✟
		135,000	03			01				A B G H
		35,000	01			01				A G

NUMERO Y CLASIFICACION DE ACCIDENTES

DEL KM:

AL KM:

SALDOS			CAUSAS							KILOMETRO
MUERTOS	HERIDOS	DAÑOS MATERIALES ($)	CONDUCTOR	PEAS	VEHICULO	CAMINO	GANADO	ANIMAL		

NUMERO Y CLASIFICACION DE ACCIDENTES

CLAVE	CLASIFICACION DEL ACCIDENTE	CLAVE	CLASIFICACION DEL ACCIDENTE
		COLISION SOBRE EL CAMINO	
		G	OTRO VEHICULO MOTOR EN TRANSITO
SIN COLISION SOBRE EL CAMINO		**H**	OTRO VEHICULO MOTOR POR ALCANCE
B	VOLCADURA	**J**	VEHICULO MOTOR ESTACIONADO
C	CAIDA DE PASAJERO	**K**	FERROCARRIL
D	INCENDIO	**L**	BICICLETA
E	OTROS	**M**	ANIMAL
COLISION SOBRE EL CAMINO		**N**	OBJETO FIJO
F	PEATON (ATROPELLAMIENTO)	**O**	OTROS OBJETOS

ACCIDENTES EQUIVALENTES A DAÑOS MATERIALES

✟ UN MUERTO = 6 ACCIDENTES

✲ UN HERIDO = 2 ACCIDENTES

ACCIDENTES POR KILOMETRO
(2 0 0 0)

CARRETERA : GUTIERREZ ZAMORA - TECOLUTLA

TRAMO:

DEL KM: 2+100

AL KM: 12+100

SALDOS MUERTOS	SALDOS HERIDOS	SALDOS DAÑOS MATERIALES ($)	CAUSAS CONDUCTOR	CAUSAS PEATON	CAUSAS PASAJERO	CAUSAS VEHICULO	CAUSAS CAMINO	CAUSAS GANADO	CAUSAS NATURAL	KILOMETRO
		10,000	01							0
	01	21,000	02							5 A
		45,000	03							G G ✲ ✲
		51,000	03							A A A
										A G H
		35,000	01							10 G
	01	113,000	02			01				A A J ✲ ✲
	01	35,000	01							H ✲ ✲
										15

5 10 15 20 25 30 35 40 45

NUMERO Y CLASIFICACION DE ACCIDENTES

DEL KM:

AL KM:

5 10 15 20 25 30 35 40 45

NUMERO Y CLASIFICACION DE ACCIDENTES

CLAVE	CLASIFICACION DEL ACCIDENTE	CLAVE	CLASIFICACION DEL ACCIDENTE
A	SALIDA DEL CAMINO	COLISION SOBRE EL CAMINO	
		G	OTRO VEHICULO MOTOR EN TRANSITO
SIN COLISION SOBRE EL CAMINO		**H**	OTRO VEHICULO MOTOR POR ALCANCE
B	VOLCADURA	**J**	VEHICULO MOTOR ESTACIONADO
C	CAIDA DE PASAJERO	**K**	FERROCARRIL
D	INCENDIO	**L**	BICICLETA
E	OTROS	**M**	ANIMAL
COLISION SOBRE EL CAMINO		**N**	OBJETO FIJO
F	PEATON (ATROPELLAMIENTO)	**O**	OTROS OBJETOS

ACCIDENTES EQUIVALENTES A DAÑOS MATERIALES

✲ UN MUERTO = 6 ACCIDENTES

✲ UN HERIDO = 2 ACCIDENTES

ACCIDENTES POR KILOMETRO
(2 0 0 0)

CARRETERA : SAN HIPOLITO - XALAPA (140)
TRAMO: LIM. EDOS. PUE./VER. - XALAPA

DEL KM: 83+300
AL KM: 115+000

SALDOS	MUERTOS	HERIDOS	DAÑOS MATERIALES ($)	CAUSAS	CONDUCTOR	PEATON	VEHICULO	CAMION	GANADO	ANIMAL
		01	151,000		02		01	02		
	01		75,000		02					
			5,000				01			
		01	20,000		01		01			
			3,000		01					
			45,000		03					
			21,000							01
		04	58,000		02					
	02		80,000		01					
		03	97,000		02		01			
		01	29,000		03					
			30,000		01		01			
	01		19,000		02					
		03	75,000		04					
			19,000		01		01			
		01	1,000			01				
		03	93,000		07	02	01			
	02	01	35,000		06	02				
			53,000		04					
	01	05	84,000		02					
		03	139,000		04					
			6,000		01				01	
		06	64,000		02					
			28,000		02		01			
		01	77,000		04					
		01	100,000		01					
		01	119,000		07					
	05	04	557,000		09		01			
		03	185,000		05		02			
	01	02	1,271,000		08					

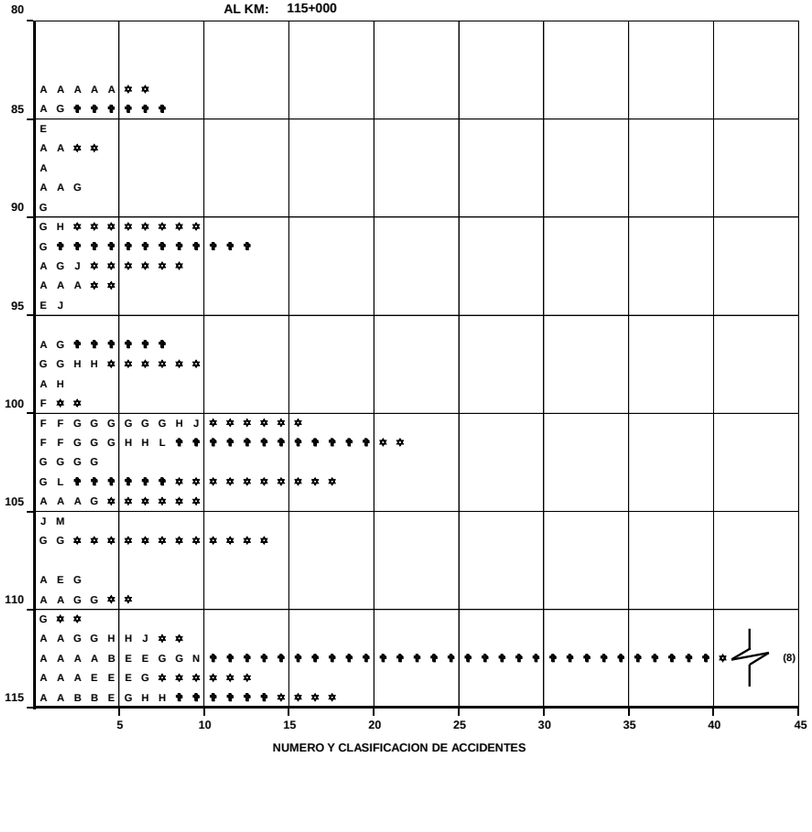

DEL KM: 115+000
AL KM: 150+000

SALDOS	MUERTOS	HERIDOS	DAÑOS MATERIALES ($)	CAUSAS	CONDUCTOR	PEATON	VEHICULO	CAMION	GANADO	ANIMAL
			38,000		03		01			
		02	85,000		02		02			
			229,000		04		03			
		05	43,000		01		01			01
	01	03	386,000		04	01	01			
			69,000		04					
	02	02	85,000		01			01		
		02	10,000		01					
			230,000		01		01			
		03	174,000		05		02			
			60,000		01		01			
			119,000		02		01			
	01		10,000		01	01				
			53,000		02					
		05	68,000		06		01			
			85,000		02		02			
		01	3,000			01				
		04	74,000		05					
		03	263,000		04		01			
		10	643,000		10		02			
		05	623,000		06		02			
		05	49,000		04					
			60,000		02					
		03	63,000		04					
			10,000		01					
		06	304,000		10		02			
		03	260,000		13	02	02			
	01	09	122,000		10	06				
		03	150,000		10	03				
	01		118,000		11					

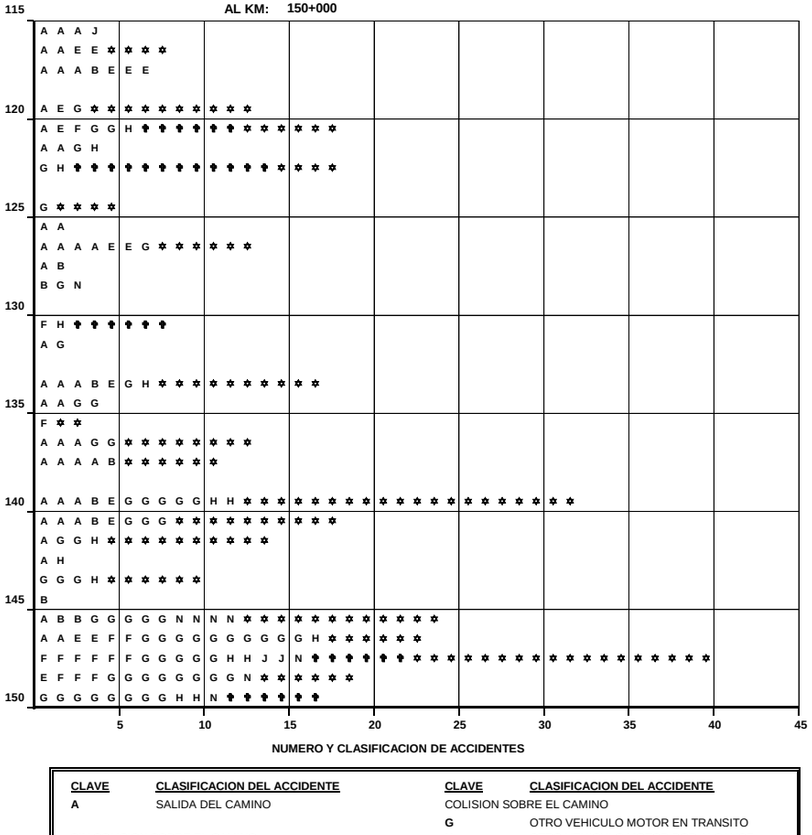

CLAVE	CLASIFICACION DEL ACCIDENTE
A	SALIDA DEL CAMINO
	SIN COLISION SOBRE EL CAMINO
B	VOLCADURA
C	CAIDA DE PASAJERO
D	INCENDIO
E	OTROS
	COLISION SOBRE EL CAMINO
F	PEATON (ATROPELLAMIENTO)

CLAVE	CLASIFICACION DEL ACCIDENTE
	COLISION SOBRE EL CAMINO
G	OTRO VEHICULO MOTOR EN TRANSITO
H	OTRO VEHICULO MOTOR POR ALCANCE
J	VEHICULO MOTOR ESTACIONADO
K	FERROCARRIL
L	BICICLETA
M	ANIMAL
N	OBJETO FIJO
O	OTROS OBJETOS

ACCIDENTES EQUIVALENTES A DAÑOS MATERIALES
UN MUERTO = 6 ACCIDENTES
UN HERIDO = 2 ACCIDENTES

ACCIDENTES POR KILOMETRO
(2 0 0 0)

CARRETERA : SAN HIPOLITO - XALAPA (140)

TRAMO: LIM. EDOS. PUE./VER. - XALAPA

DEL KM: 150+000

AL KM: 151+300

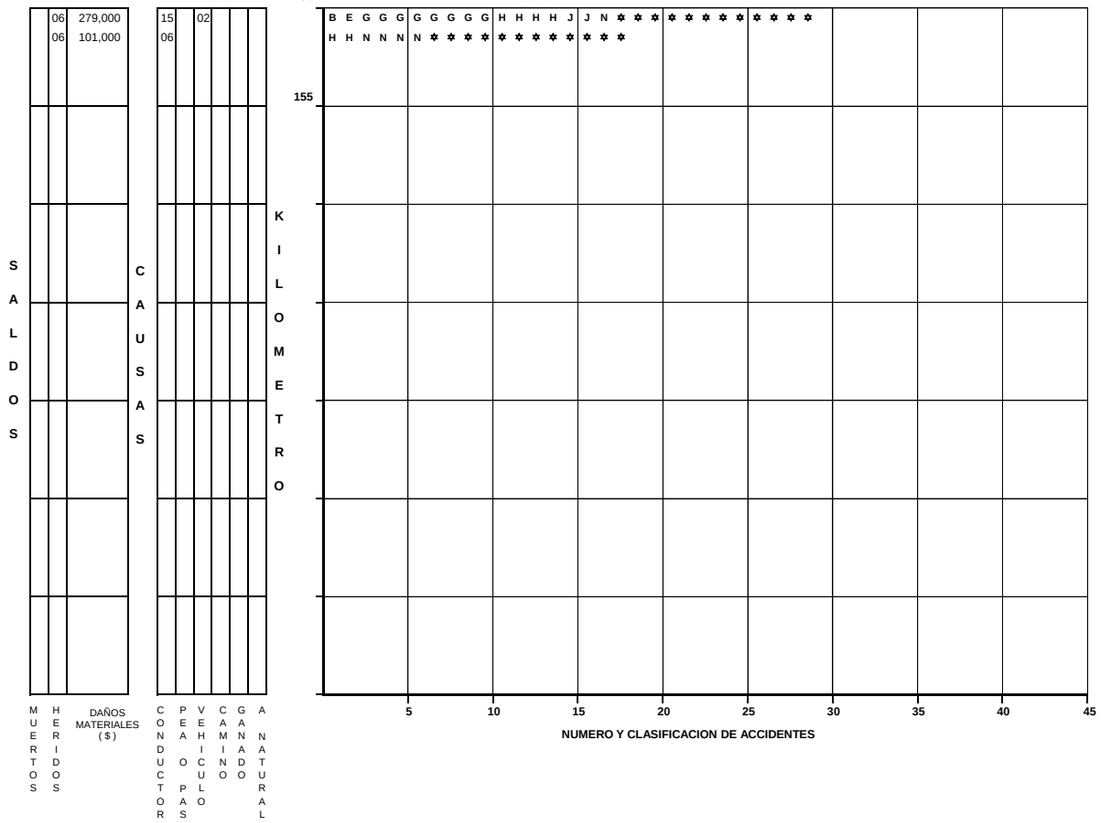

DEL KM:

AL KM:

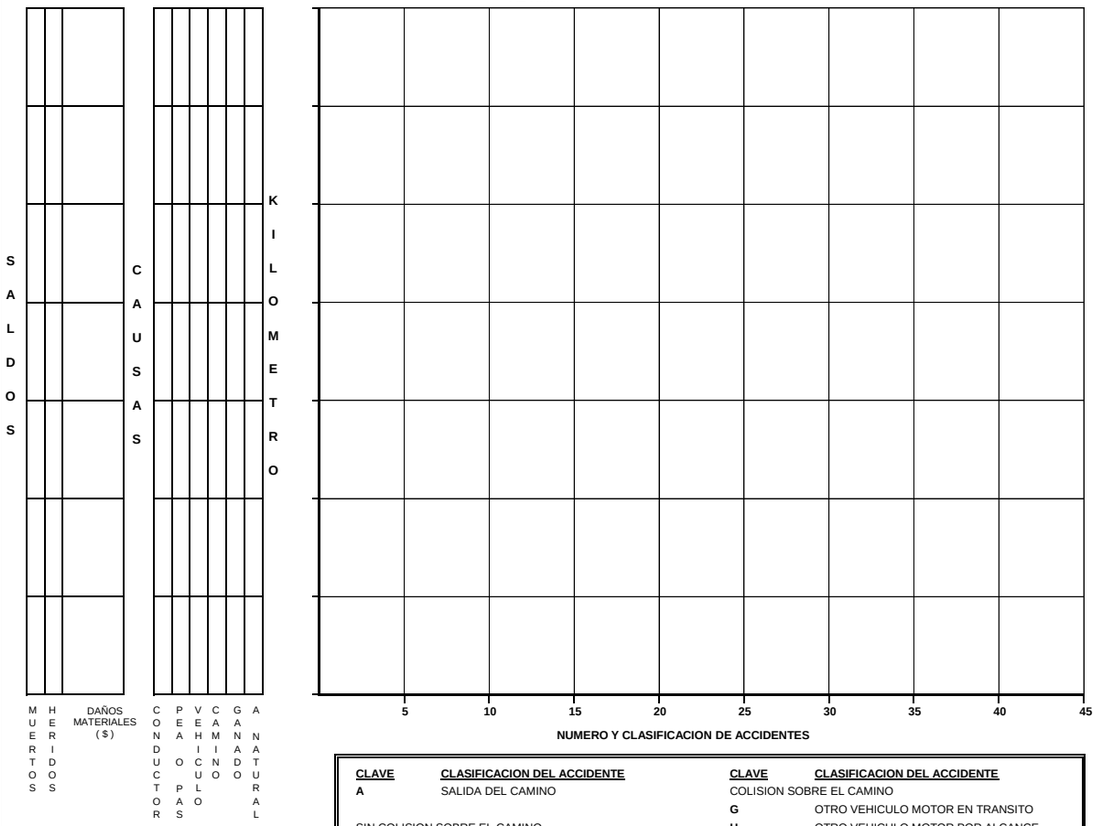

CLAVE	CLASIFICACION DEL ACCIDENTE	CLAVE	CLASIFICACION DEL ACCIDENTE
		COLISION SOBRE EL CAMINO	
A	SALIDA DEL CAMINO	**G**	OTRO VEHICULO MOTOR EN TRANSITO
SIN COLISION SOBRE EL CAMINO		**H**	OTRO VEHICULO MOTOR POR ALCANCE
B	VOLCADURA	**J**	VEHICULO MOTOR ESTACIONADO
C	CAIDA DE PASAJERO	**K**	FERROCARRIL
D	INCENDIO	**L**	BICICLETA
E	OTROS	**M**	ANIMAL
COLISION SOBRE EL CAMINO		**N**	OBJETO FIJO
F	PEATON (ATROPELLAMIENTO)	**O**	OTROS OBJETOS

ACCIDENTES EQUIVALENTES A DAÑOS MATERIALES

✱ UN MUERTO = 6 ACCIDENTES

✲ UN HERIDO = 2 ACCIDENTES

ACCIDENTES POR KILOMETRO
(2 0 0 0)

CARRETERA : TEZIUTLAN - PEROTE (129)

TRAMO: LIM. EDOS. PUE./VER. - PEROTE

DEL KM: 11+300
AL KM: 45+000

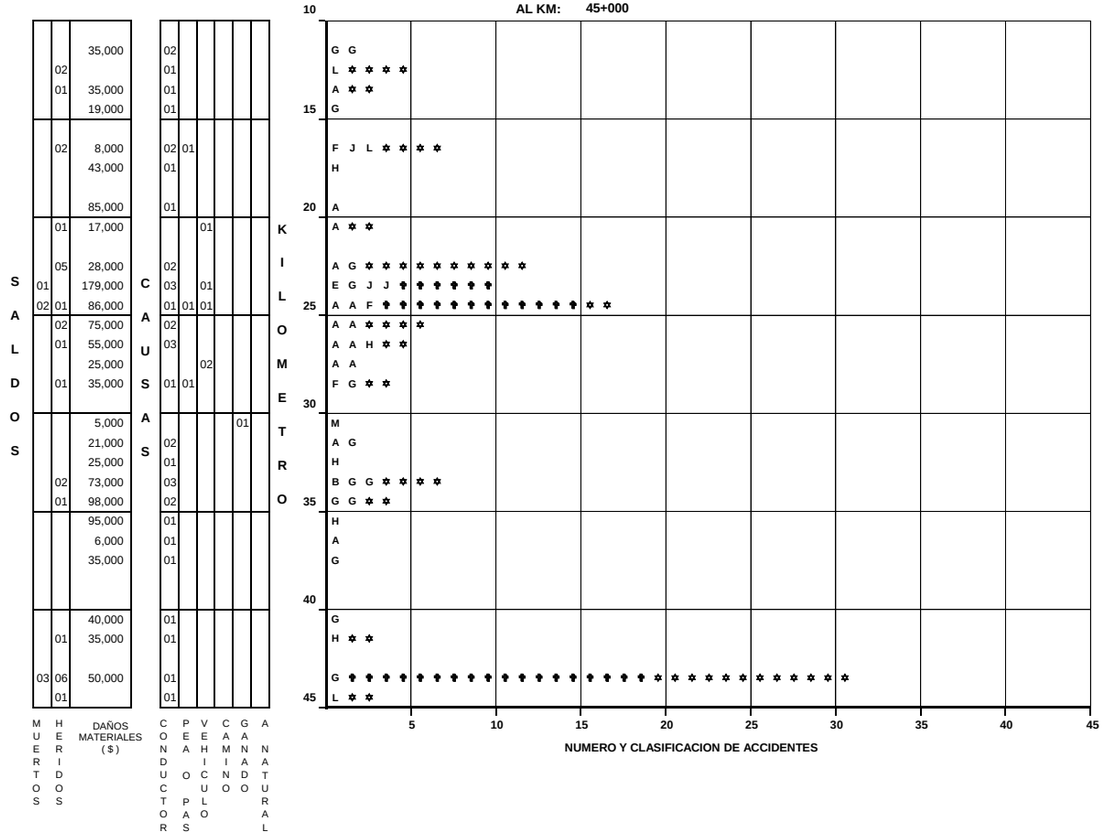

DEL KM: 45+000
AL KM: 49+000

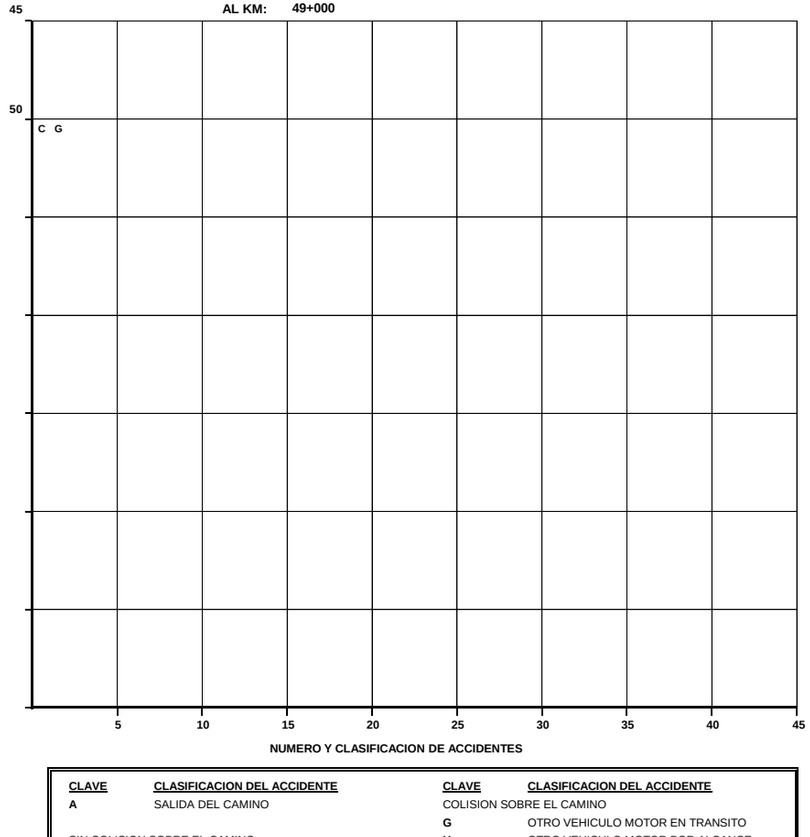

CLAVE	CLASIFICACION DEL ACCIDENTE	CLAVE	CLASIFICACION DEL ACCIDENTE
A	SALIDA DEL CAMINO	COLISION SOBRE EL CAMINO	
		G	OTRO VEHICULO MOTOR EN TRANSITO
SIN COLISION SOBRE EL CAMINO		**H**	OTRO VEHICULO MOTOR POR ALCANCE
B	VOLCADURA	**J**	VEHICULO MOTOR ESTACIONADO
C	CAIDA DE PASAJERO	**K**	FERROCARRIL
D	INCENDIO	**L**	BICICLETA
E	OTROS	**M**	ANIMAL
COLISION SOBRE EL CAMINO		**N**	OBJETO FIJO
F	PEATON (ATROPELLAMIENTO)	**O**	OTROS OBJETOS

ACCIDENTES EQUIVALENTES A DAÑOS MATERIALES
- UN MUERTO = 6 ACCIDENTES
- UN HERIDO = 2 ACCIDENTES

ACCIDENTES POR KILOMETRO
(2 0 0 0)

CARRETERA : TEZIUTLAN - NAUTLA (129)

TRAMO: LIM. EDOS. PUE./VER - NAUTLA

DEL KM: 20+300

AL KM: 55000

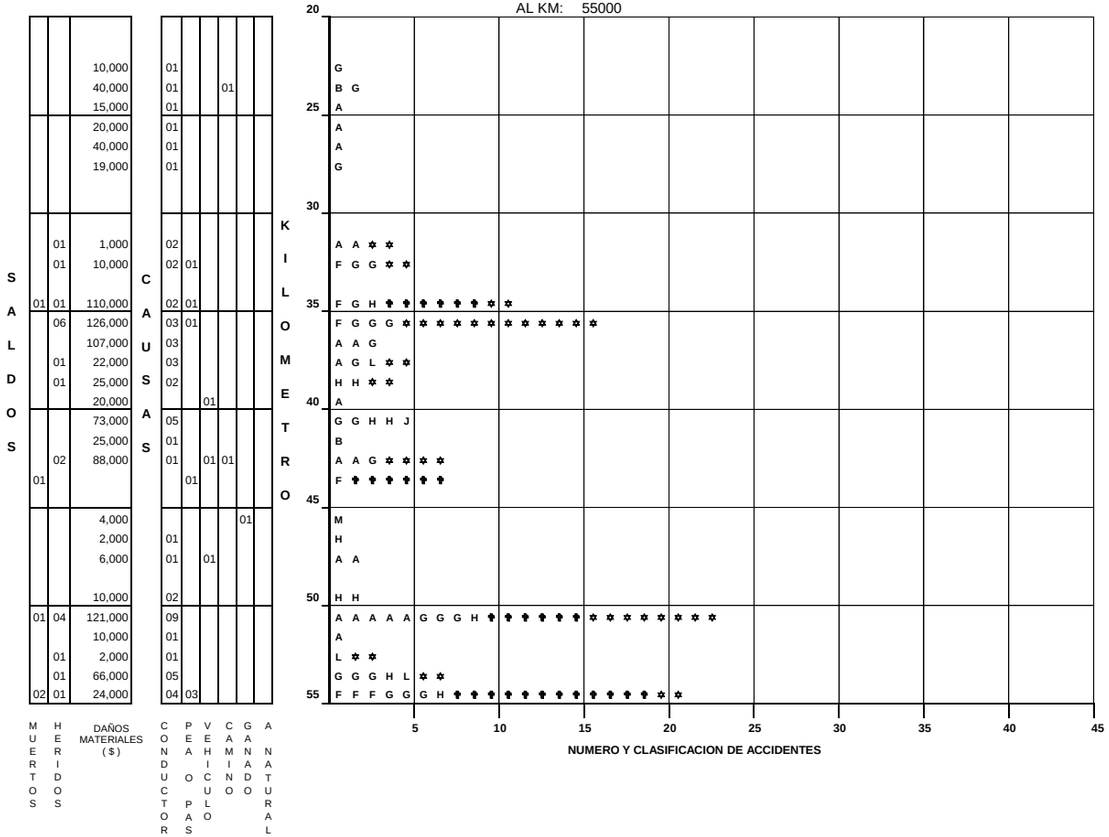

DEL KM: 55000

AL KM: 90000

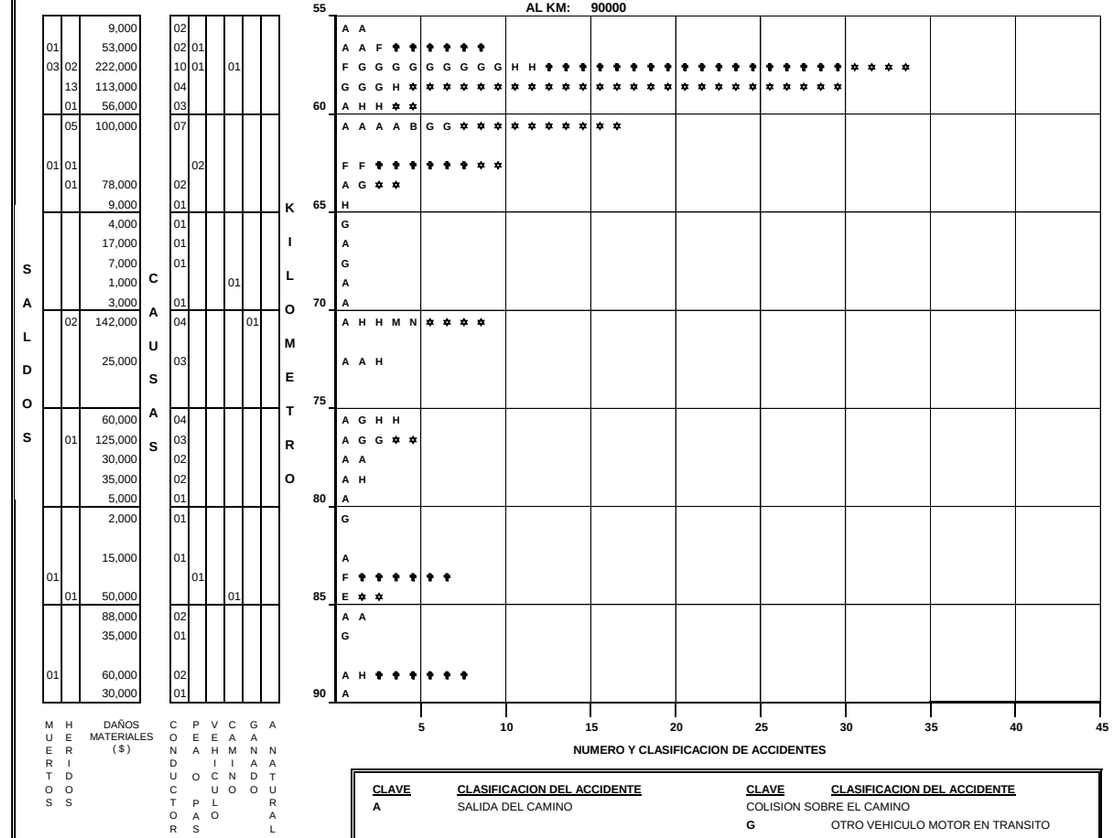

CLAVE	CLASIFICACION DEL ACCIDENTE	CLAVE	CLASIFICACION DEL ACCIDENTE
		COLISION SOBRE EL CAMINO	
A	SALIDA DEL CAMINO	**G**	OTRO VEHICULO MOTOR EN TRANSITO
		H	OTRO VEHICULO MOTOR POR ALCANCE
SIN COLISION SOBRE EL CAMINO		**J**	VEHICULO MOTOR ESTACIONADO
B	VOLCADURA	**K**	FERROCARRIL
C	CAIDA DE PASAJERO	**L**	BICICLETA
D	INCENDIO	**M**	ANIMAL
E	OTROS	**N**	OBJETO FIJO
COLISION SOBRE EL CAMINO		**O**	OTROS OBJETOS
F	PEATON (ATROPELLAMIENTO)		

ACCIDENTES EQUIVALENTES A DAÑOS MATERIALES

UN MUERTO = 6 ACCIDENTES

UN HERIDO = 2 ACCIDENTES

ACCIDENTES POR KILOMETRO
(2 0 0 0)

CARRETERA : TEZIUTLAN - NAUTLA (129)

TRAMO: LIM. EDOS. PUE./VER - NAUTLA

DEL KM: 90000

AL KM: 93000

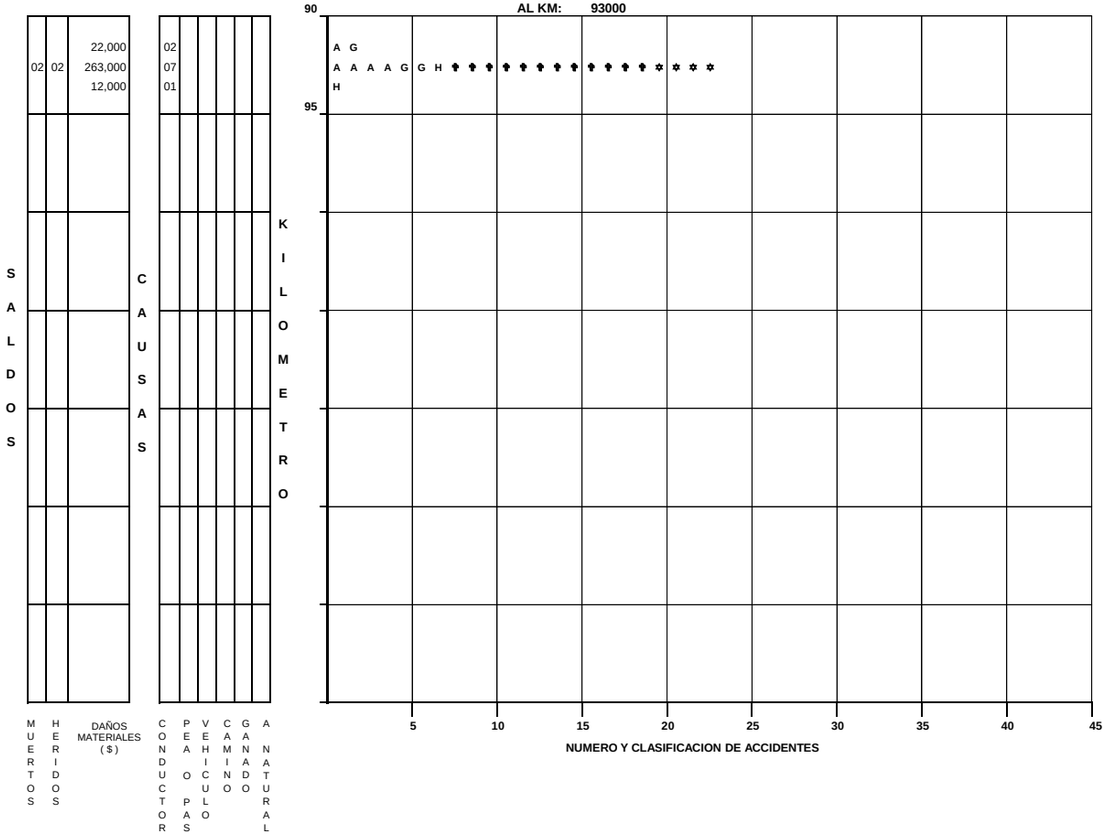

DEL KM:

AL KM:

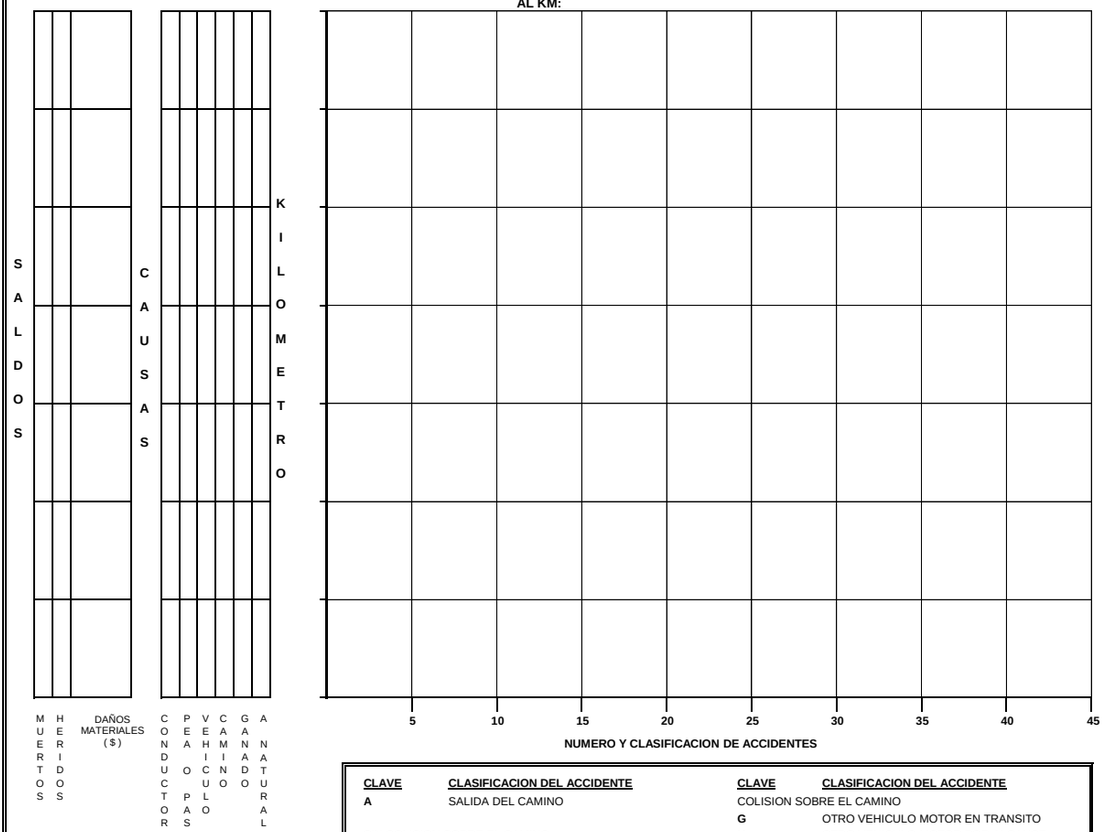

CLAVE	CLASIFICACION DEL ACCIDENTE	CLAVE	CLASIFICACION DEL ACCIDENTE
		COLISION SOBRE EL CAMINO	
		G	OTRO VEHICULO MOTOR EN TRANSITO
SIN COLISION SOBRE EL CAMINO		**H**	OTRO VEHICULO MOTOR POR ALCANCE
B	VOLCADURA	**J**	VEHICULO MOTOR ESTACIONADO
C	CAIDA DE PASAJERO	**K**	FERROCARRIL
D	INCENDIO	**L**	BICICLETA
E	OTROS	**M**	ANIMAL
COLISION SOBRE EL CAMINO		**N**	OBJETO FIJO
F	PEATON (ATROPELLAMIENTO)	**O**	OTROS OBJETOS

ACCIDENTES EQUIVALENTES A DAÑOS MATERIALES

UN MUERTO = 6 ACCIDENTES

UN HERIDO = 2 ACCIDENTES

ACCIDENTES POR KILOMETRO
(2 0 0 0)

CARRETERA : ALTOTONGA - TLAPACOYAN

TRAMO:

DEL KM: 0+000

AL KM: 32+000

SALDOS MUERTOS	SALDOS HERIDOS	DAÑOS MATERIALES ($)
	01	84,000
		2,000
01	05	499,000
	04	156,000
	02	43,000
		105,000
		14,000
		5,000
	01	70,000
		8,000
	06	84,000
		8,000
01		53,000
	03	28,000
	07	129,000
		47,000
		18,000
		10,000
	01	53,000
		2,000
		21,000
		9,000
01	03	18,000
		20,000

CAUSAS CONDUCTOR	PEAO	PASS	VEHICULO	CAMINO	GANADO	ANIMAL
06		01				
01						
25						
12						
03						
02			02	01		
01				01		
01						
02				01	01	
03						
01						
03				01		
01						
05						
01				01		
01						
01						
02						
01						
03						
01						
01						
02						

KILOMETRO



NUMERO Y CLASIFICACION DE ACCIDENTES

DEL KM:

AL KM:

SALDOS MUERTOS | SALDOS HERIDOS | DAÑOS MATERIALES ($)

CAUSAS CONDUCTOR | PEAO | PASS | VEHICULO | CAMINO | GANADO | ANIMAL

KILOMETRO



NUMERO Y CLASIFICACION DE ACCIDENTES

CLAVE	CLASIFICACION DEL ACCIDENTE	CLAVE	CLASIFICACION DEL ACCIDENTE
A	SALIDA DEL CAMINO	COLISION SOBRE EL CAMINO	
		G	OTRO VEHICULO MOTOR EN TRANSITO
SIN COLISION SOBRE EL CAMINO		**H**	OTRO VEHICULO MOTOR POR ALCANCE
B	VOLCADURA	**J**	VEHICULO MOTOR ESTACIONADO
C	CAIDA DE PASAJERO	**K**	FERROCARRIL
D	INCENDIO	**L**	BICICLETA
E	OTROS	**M**	ANIMAL
COLISION SOBRE EL CAMINO		**N**	OBJETO FIJO
F	PEATON (ATROPELLAMIENTO)	**O**	OTROS OBJETOS

ACCIDENTES EQUIVALENTES A DAÑOS MATERIALES

UN MUERTO = 6 ACCIDENTES

UN HERIDO = 2 ACCIDENTES

ACCIDENTES POR KILOMETRO
(2 0 0 0)

CARRETERA : XALAPA - VERACRUZ (140)

TRAMO:

DEL KM: 1+600
AL KM: 35+000

SALDOS MUERTOS	SALDOS HERIDOS	SALDOS DAÑOS MATERIALES ($)	CAUSAS CONDUCTOR	CAUSAS PEAO	CAUSAS PASAJ	CAUSAS VEHICULO	CAUSAS CAMINO	CAUSAS GANADO	CAUSAS ANIMAL
	02	100,000	08	01					
	03	256,000	17			01			
	05	202,000	10						
		41,000	05						
	01	122,000	03						
		85,000	02			01			
	04	189,000	03	01		01			
	01	222,000	06				02		
	10	420,000	04			02	03		
01	01	36,000	03	01		01			
		23,000	02			01			
	02	31,000	02	02					
01	01	61,000	03	02		01		01	
	04	69,000	04						
		9,000	01						
02	03	118,000	03						
		5,000	01						
		6,000				01			
	07	38,000	03			01			
	08	93,000	04						
		174,000	07						
	04	550,000	20			02			
		75,000	03			01			
	03	40,000	02						
03	06	233,000	07			01			
	05	94,000	04						
	03	122,000	03			02			
		102,000	02			01			
01	08	39,000	02			01	01		
01	01	450,000	02			01			

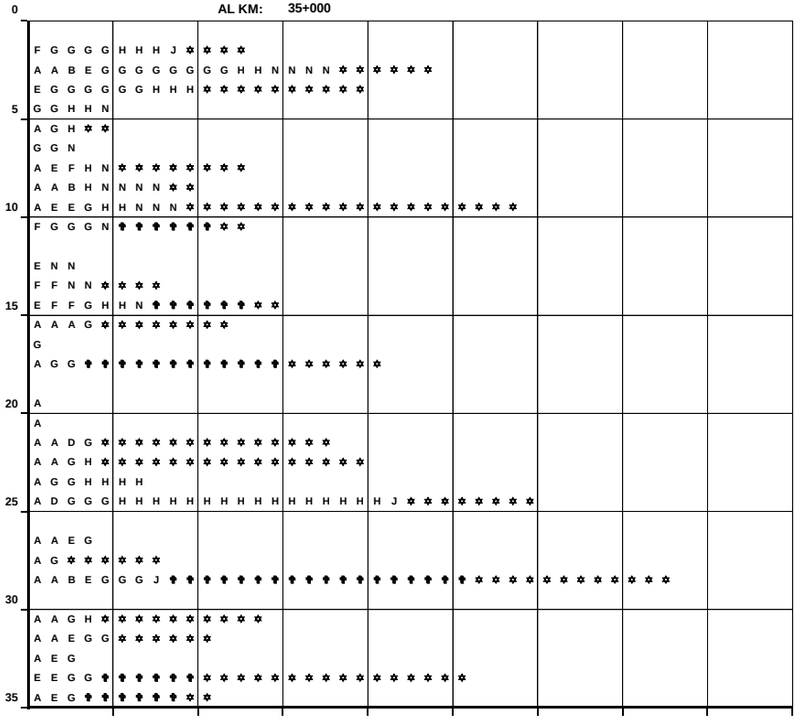

DEL KM: 35+000
AL KM: 70+000

SALDOS MUERTOS	SALDOS HERIDOS	SALDOS DAÑOS MATERIALES ($)	CAUSAS CONDUCTOR	CAUSAS PEAO	CAUSAS PASAJ	CAUSAS VEHICULO	CAUSAS CAMINO	CAUSAS GANADO	CAUSAS ANIMAL
		105,000	03						
01	05	41,000	03						
01	05	45,000	01	02					
	02	43,000	04	01	01	01			
	04	37,000	02						
02	07	205,000	01					01	
	01	212,000	03		02				
		15,000	01						
01	03	59,000	03	02	01				
	01	18,000	03	01					
	08	517,000	07		01				
	08	336,000	12		07				
		37,000	01					01	
	04	59,000	04		01				
	02	25,000	01						
		25,000	01						
		35,000	01						
		64,000	05						
		50,000						01	
		380,000	02						
	01	268,000	05						
01	01	13,000	01						
		1,000	01						
		26,000	03						

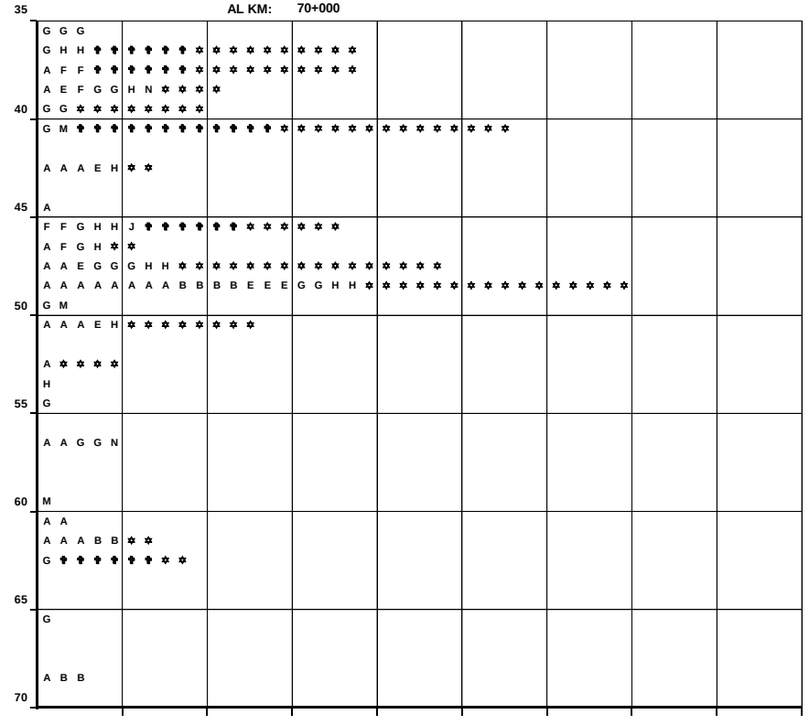

CLAVE	CLASIFICACION DEL ACCIDENTE	CLAVE	CLASIFICACION DEL ACCIDENTE
A	SALIDA DEL CAMINO	COLISION SOBRE EL CAMINO	
		G	OTRO VEHICULO MOTOR EN TRANSITO
SIN COLISION SOBRE EL CAMINO		**H**	OTRO VEHICULO MOTOR POR ALCANCE
B	VOLCADURA	**J**	VEHICULO MOTOR ESTACIONADO
C	CAIDA DE PASAJERO	**K**	FERROCARRIL
D	INCENDIO	**L**	BICICLETA
E	OTROS	**M**	ANIMAL
COLISION SOBRE EL CAMINO		**N**	OBJETO FIJO
F	PEATON (ATROPELLAMIENTO)	**O**	OTROS OBJETOS

ACCIDENTES EQUIVALENTES A DAÑOS MATERIALES
UN MUERTO = 6 ACCIDENTES
UN HERIDO = 2 ACCIDENTES

ACCIDENTES POR KILOMETRO
(2 0 0 0)

CARRETERA : XALAPA - VERACRUZ (140)
TRAMO:

DEL KM: 70+000
AL KM: 105+000

KM	Muertos	Heridos	Daños materiales ($)	Conductor	Peatón o pasaje	Vehículo	Camino	Ganado	Natural	Numero y clasificacion de accidentes
70			350,000	01		03				A A A E
71			220,000	03		01				B B E N
78			12,000	01						G
83			17,000	02						E G
84		01	28,000			01				G ✡ ✡
85		01	20,000	01						G ✡ ✡
86			50,000			01				B
88		02	19,000	02						G H ✡ ✡ ✡ ✡
89			47,000	04		01				B E G G G
90		02	132,000	01		02				D G N ✡ ✡ ✡ ✡
91			28,000	02						G N
92			12,000	01						G
93		05	52,000	03			01			G G G H ✡ ✡ ✡ ✡ ✡ ✡ ✡ ✡ ✡ ✡
95		01	52,000	06						A A A G G N ✡ ✡
96	01	02	113,000	06		02		01		B E G H H K K K M ✞ ✞ ✞ ✞ ✞ ✞ ✡ ✡ ✡ ✡
97			84,000	03		01				E G G G
98	01	08	177,000	12						A G G G G G G G H H L N ✞ ✞ ✞ ✞ ✞ ✞ ✡ ✡ ✡ ✡ ✡ ✡ ✡ ✡ ✡ ✡ ✡ ✡ ✡ ✡ ✡ ✡
99			113,000	05		02				A G G G H H J
100		01	55,000	02	01					F G G ✡ ✡
101		06	51,000	02	01					F H N ✡ ✡ ✡ ✡ ✡ ✡ ✡ ✡ ✡ ✡ ✡ ✡
102		14	276,000	12		03	01			A A A G G G G G G G G H H H N N ✡
103	01	06	109,000	09	01	01				A E F G G G H H H H J ✞ ✞ ✞ ✞ ✞ ✞ ✡ ✡ ✡ ✡ ✡ ✡ ✡ ✡ ✡ ✡ ✡ ✡
104		05	211,000	18	01					A A C F G G G G G G G H H H H H N N N ✡ ✡ ✡ ✡ ✡ ✡ ✡ ✡ ✡ ✡

SALDOS: MUERTOS, HERIDOS, DAÑOS MATERIALES ($) — CAUSAS: CONDUCTOR, PEATON O PASAJE, VEHICULO, CAMINO, GANADO, AGENTE NATURAL — KILOMETRO

Escala: 5 10 15 20 25 30 35 40 45

NUMERO Y CLASIFICACION DE ACCIDENTES

DEL KM: 105+000
AL KM: 105+600

KM	Muertos	Heridos	Daños materiales ($)	Conductor	Peatón o pasaje	Vehículo	Camino	Ganado	Natural	Numero y clasificacion de accidentes
105		07	197,000	15		01				A A G G G G G G G G G G G G N ✡ ✡ ✡ ✡ ✡ ✡ ✡ ✡ ✡ ✡ ✡ ✡ ✡ ✡

Escala: 5 10 15 20 25 30 35 40 45

NUMERO Y CLASIFICACION DE ACCIDENTES

CLAVE	CLASIFICACION DEL ACCIDENTE	CLAVE	CLASIFICACION DEL ACCIDENTE
A	SALIDA DEL CAMINO		COLISION SOBRE EL CAMINO
		G	OTRO VEHICULO MOTOR EN TRANSITO
	SIN COLISION SOBRE EL CAMINO	H	OTRO VEHICULO MOTOR POR ALCANCE
B	VOLCADURA	J	VEHICULO MOTOR ESTACIONADO
C	CAIDA DE PASAJERO	K	FERROCARRIL
D	INCENDIO	L	BICICLETA
E	OTROS	M	ANIMAL
	COLISION SOBRE EL CAMINO	N	OBJETO FIJO
F	PEATON (ATROPELLAMIENTO)	O	OTROS OBJETOS

ACCIDENTES EQUIVALENTES A DAÑOS MATERIALES
- ✞ UN MUERTO = 6 ACCIDENTES
- ✡ UN HERIDO = 2 ACCIDENTES

ACCIDENTES POR KILOMETRO
(2 0 0 0)

CARRETERA : TAMARINDO - CARDEL (180)

TRAMO:

DEL KM: 0+000

AL KM: 15+000

SALDOS			CAUSAS							KILOMETRO
MUERTOS	HERIDOS	DAÑOS MATERIALES ($)	CONDUCTOR	PEAO	PAS	VEHICULO	CAMINO	GANADO	ANATURAL	
		14,000	02							0
		15,000	01							
01	03	143,000	04							
		55,000	01							5
		16,000	01							
		51,000	02			01				
	01	56,000	03			03				
		18,000	01							10
		10,000	01							
		10,000	01							
		155,000	02							15

5 10 15 20 25 30 35 40 45

NUMERO Y CLASIFICACION DE ACCIDENTES

DEL KM:

AL KM:

SALDOS			CAUSAS							KILOMETRO
MUERTOS	HERIDOS	DAÑOS MATERIALES ($)	CONDUCTOR	PEAO	PAS	VEHICULO	CAMINO	GANADO	ANATURAL	

5 10 15 20 25 30 35 40 45

NUMERO Y CLASIFICACION DE ACCIDENTES

CLAVE	CLASIFICACION DEL ACCIDENTE	CLAVE	CLASIFICACION DEL ACCIDENTE
A	SALIDA DEL CAMINO	COLISION SOBRE EL CAMINO	
		G	OTRO VEHICULO MOTOR EN TRANSITO
SIN COLISION SOBRE EL CAMINO		**H**	OTRO VEHICULO MOTOR POR ALCANCE
B	VOLCADURA	**J**	VEHICULO MOTOR ESTACIONADO
C	CAIDA DE PASAJERO	**K**	FERROCARRIL
D	INCENDIO	**L**	BICICLETA
E	OTROS	**M**	ANIMAL
COLISION SOBRE EL CAMINO		**N**	OBJETO FIJO
F	PEATON (ATROPELLAMIENTO)	**O**	OTROS OBJETOS

ACCIDENTES EQUIVALENTES A DAÑOS MATERIALES

UN MUERTO = 6 ACCIDENTES

UN HERIDO = 2 ACCIDENTES

ACCIDENTES POR KILOMETRO
(2 0 0 0)

CARRETERA : CARDEL - VERACRUZ (CUOTA) (180D)

TRAMO:

DEL KM: 211+680

AL KM: 241+000



DEL KM:

AL KM:

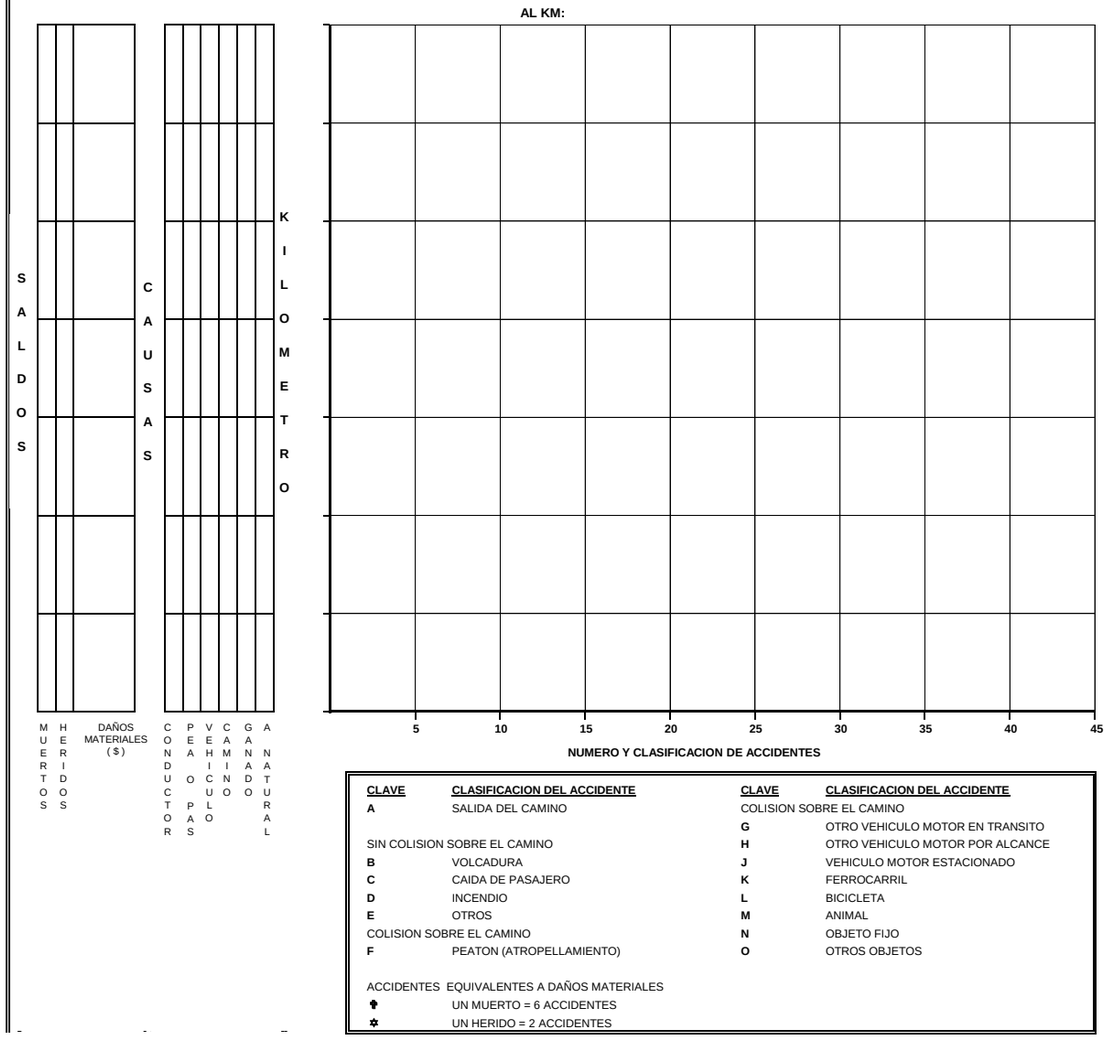

CLAVE	CLASIFICACION DEL ACCIDENTE	CLAVE	CLASIFICACION DEL ACCIDENTE
A	SALIDA DEL CAMINO	COLISION SOBRE EL CAMINO	
		G	OTRO VEHICULO MOTOR EN TRANSITO
SIN COLISION SOBRE EL CAMINO		**H**	OTRO VEHICULO MOTOR POR ALCANCE
B	VOLCADURA	**J**	VEHICULO MOTOR ESTACIONADO
C	CAIDA DE PASAJERO	**K**	FERROCARRIL
D	INCENDIO	**L**	BICICLETA
E	OTROS	**M**	ANIMAL
COLISION SOBRE EL CAMINO		**N**	OBJETO FIJO
F	PEATON (ATROPELLAMIENTO)	**O**	OTROS OBJETOS

ACCIDENTES EQUIVALENTES A DAÑOS MATERIALES

UN MUERTO = 6 ACCIDENTES

UN HERIDO = 2 ACCIDENTES

ACCIDENTES POR KILOMETRO
(2 0 0 0)

CARRETERA : FORTIN - CONEJOS (125)

TRAMO:

DEL KM: 0+000
AL KM: 35+000

MUERTOS	HERIDOS	DAÑOS MATERIALES ($)	CONDUCTOR	PEAO	PASAJ	VEHICULO	CAMINO	GANADO	ANIMAL
	02	13,000	04	01					
	03	80,000	06						
01	05	24,000	02	01					
	01	26,000	02						
		16,000	01						
01	05	174,000	03			01			
	03	58,000	02						
01				01					
		25,000	01						
02		20,000	01						
	02	32,000	03						
	03	32,000	02						
	06	92,000	04			01			
		3,000	01						
		9,000	01			01			
	02	29,000	03						
	01	1,000	01						
		16,000	02						
		12,000	01						
		17,000	02						
		1,000	01						
	01	15,000				01			
		78,000	03						
	01	10,000	01						
	01	13,000	01						
		47,000	03						

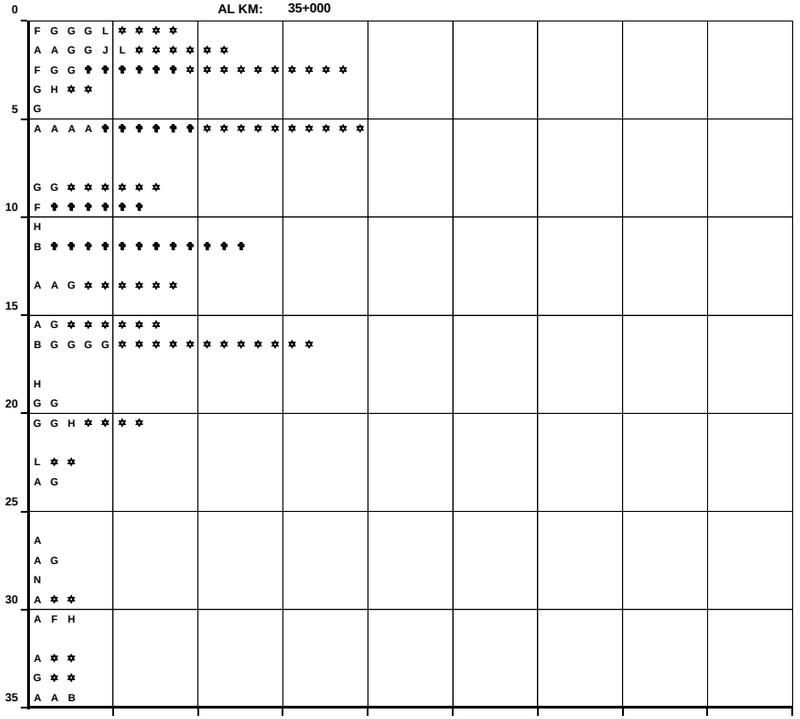

NUMERO Y CLASIFICACION DE ACCIDENTES

DEL KM: 35+000
AL KM: 70+000

MUERTOS	HERIDOS	DAÑOS MATERIALES ($)	CONDUCTOR	PEAO	PASAJ	VEHICULO	CAMINO	GANADO	ANIMAL
	02	5,000	02						
02		1,000		01					
		24,000	01						
		9,000	01						
		10,000	02						
	05	35,000	02						
		20,000	01						
02	02	72,000	02						
	04	85,000	01						
		20,000	01						
		9,000	02						
		10,000	02			01			
		27,000	02						

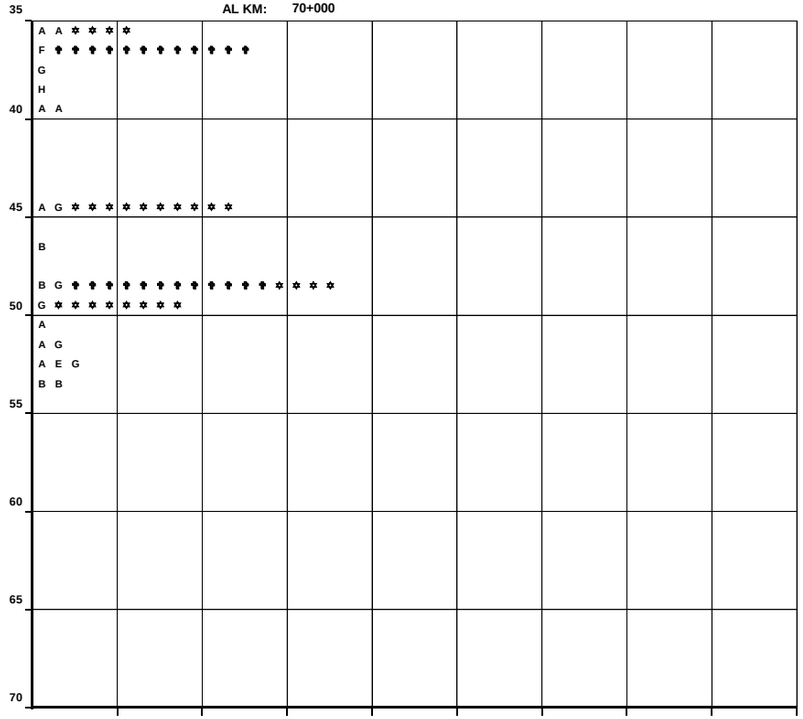

NUMERO Y CLASIFICACION DE ACCIDENTES

CLAVE	CLASIFICACION DEL ACCIDENTE	CLAVE	CLASIFICACION DEL ACCIDENTE
A	SALIDA DEL CAMINO	COLISION SOBRE EL CAMINO	
		G	OTRO VEHICULO MOTOR EN TRANSITO
SIN COLISION SOBRE EL CAMINO		**H**	OTRO VEHICULO MOTOR POR ALCANCE
B	VOLCADURA	**J**	VEHICULO MOTOR ESTACIONADO
C	CAIDA DE PASAJERO	**K**	FERROCARRIL
D	INCENDIO	**L**	BICICLETA
E	OTROS	**M**	ANIMAL
COLISION SOBRE EL CAMINO		**N**	OBJETO FIJO
F	PEATON (ATROPELLAMIENTO)	**O**	OTROS OBJETOS

ACCIDENTES EQUIVALENTES A DAÑOS MATERIALES
H UN MUERTO = 6 ACCIDENTES
* UN HERIDO = 2 ACCIDENTES

ACCIDENTES POR KILOMETRO
(2 0 0 0)

CARRETERA : FORTIN - CONEJOS (125)

TRAMO:

DEL KM: 70+000
AL KM: 105+000

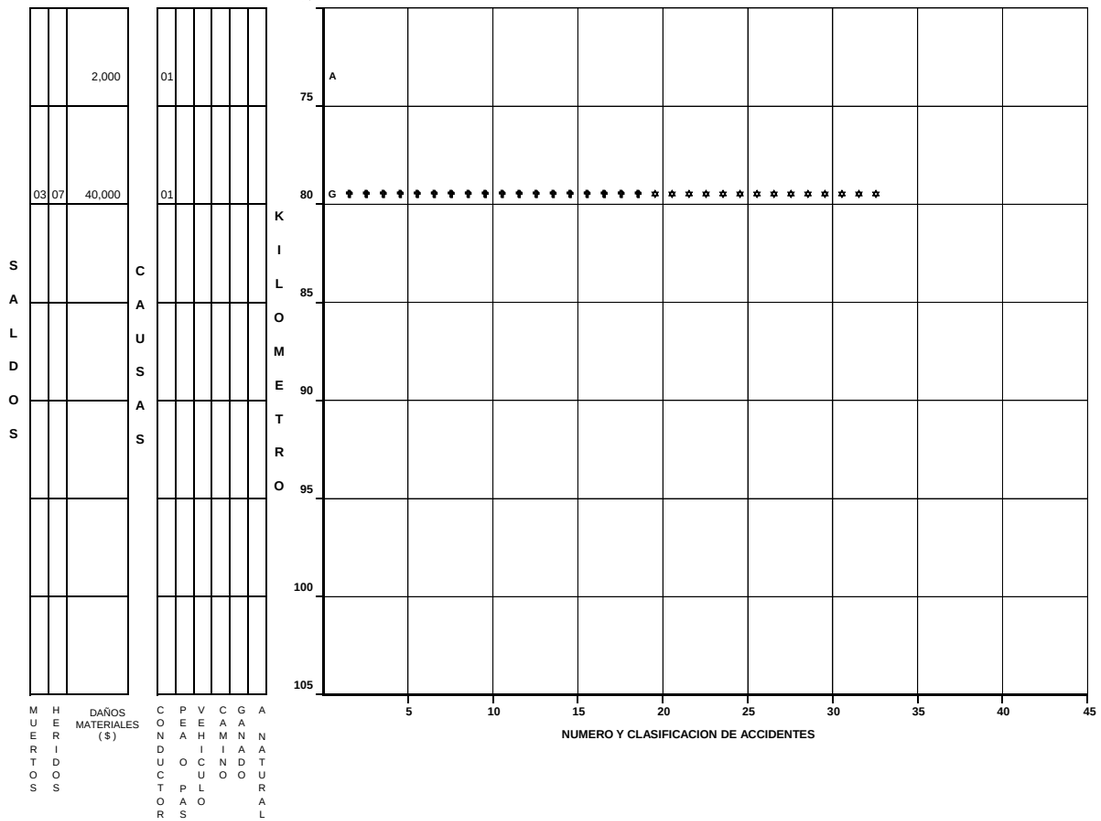

DEL KM: 105+000
AL KM: 107+500

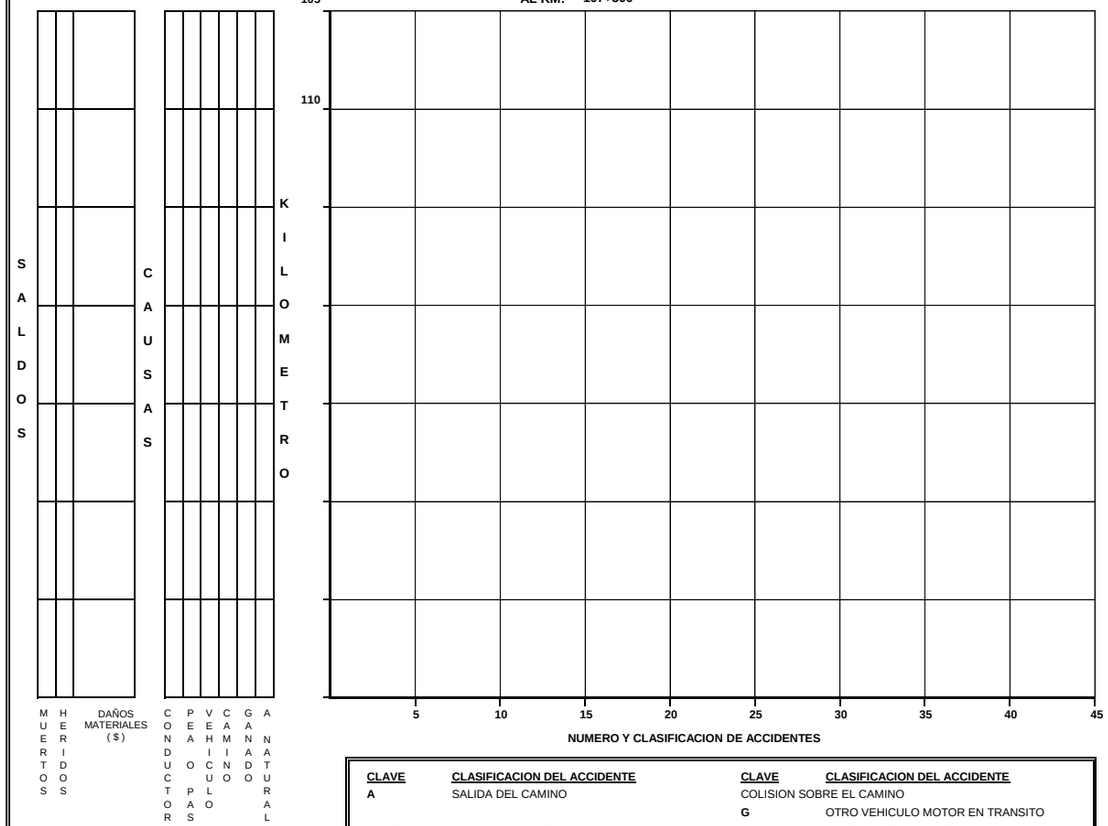

CLAVE	CLASIFICACION DEL ACCIDENTE	CLAVE	CLASIFICACION DEL ACCIDENTE
A	SALIDA DEL CAMINO	COLISION SOBRE EL CAMINO	
		G	OTRO VEHICULO MOTOR EN TRANSITO
SIN COLISION SOBRE EL CAMINO		**H**	OTRO VEHICULO MOTOR POR ALCANCE
B	VOLCADURA	**J**	VEHICULO MOTOR ESTACIONADO
C	CAIDA DE PASAJERO	**K**	FERROCARRIL
D	INCENDIO	**L**	BICICLETA
E	OTROS	**M**	ANIMAL
COLISION SOBRE EL CAMINO		**N**	OBJETO FIJO
F	PEATON (ATROPELLAMIENTO)	**O**	OTROS OBJETOS

ACCIDENTES EQUIVALENTES A DAÑOS MATERIALES
UN MUERTO = 6 ACCIDENTES
UN HERIDO = 2 ACCIDENTES

ACCIDENTES POR KILOMETRO
(2 0 0 0)

CARRETERA : RAMAL A MANUEL GONZALEZ

TRAMO:

DEL KM: 0+000

AL KM: 14+500

SALDOS			CAUSAS							KILOMETRO
MUERTOS	HERIDOS	DAÑOS MATERIALES ($)	CONDUCTOR	PEAO	PASS	VEHICULO	CAMINO	GANADO	ANATURAL	
	03	75,000	01							0
	03	8,000	01							
		21,000	01			01				5
		25,000	01							
										10
										15

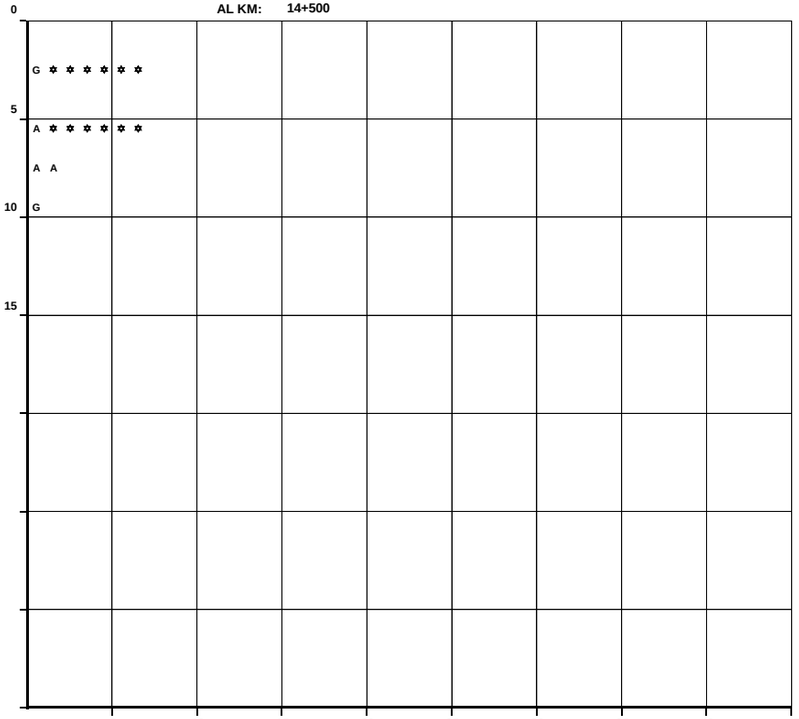

DEL KM:

AL KM:

SALDOS			CAUSAS							KILOMETRO
MUERTOS	HERIDOS	DAÑOS MATERIALES ($)	CONDUCTOR	PEAO	PASS	VEHICULO	CAMINO	GANADO	ANATURAL	



CLAVE	CLASIFICACION DEL ACCIDENTE	CLAVE	CLASIFICACION DEL ACCIDENTE
A	SALIDA DEL CAMINO	COLISION SOBRE EL CAMINO	
		G	OTRO VEHICULO MOTOR EN TRANSITO
SIN COLISION SOBRE EL CAMINO		**H**	OTRO VEHICULO MOTOR POR ALCANCE
B	VOLCADURA	**J**	VEHICULO MOTOR ESTACIONADO
C	CAIDA DE PASAJERO	**K**	FERROCARRIL
D	INCENDIO	**L**	BICICLETA
E	OTROS	**M**	ANIMAL
COLISION SOBRE EL CAMINO		**N**	OBJETO FIJO
F	PEATON (ATROPELLAMIENTO)	**O**	OTROS OBJETOS

ACCIDENTES EQUIVALENTES A DAÑOS MATERIALES

✲ UN MUERTO = 6 ACCIDENTES

✲ UN HERIDO = 2 ACCIDENTES

ACCIDENTES POR KILOMETRO
(2 0 0 0)

CARRETERA : TEHUACAN - CORDOBA (150)

TRAMO: LIM. EDOS. PUE./VER. - CORDOBA

DEL KM: 26+600

AL KM: 60+000

SALDOS MUERTOS	SALDOS HERIDOS	DAÑOS MATERIALES ($)	CAUSAS CONDUCTOR	CAUSAS PEAT.	CAUSAS PASS.	CAUSAS VEHIC.	CAUSAS CAMINO	CAUSAS GANADO	CAUSAS ANIMAL
		50,000	01						
		19,000	03						
		113,000	04			01			01
		91,000	07			01			
		40,000	01			01			
		106,000	03			01			
	03	261,000	04			01			
	02	162,000	05			01			
		55,000				02			
	01			01					
	07	121,000	02		02				
	01	5,000	01						
	08	52,000	03						
		25,000	01						
	01	38,000	02						
	01	52,000	02		01				
	02	11,000	01						
	01	11,000	01						
	03	27,000	04						
		12,000	01						
		20,000	01						
	02	10,000	01						
		10,000	01						
	17	307,000	15	01	01				
	13	373,000	27	01					

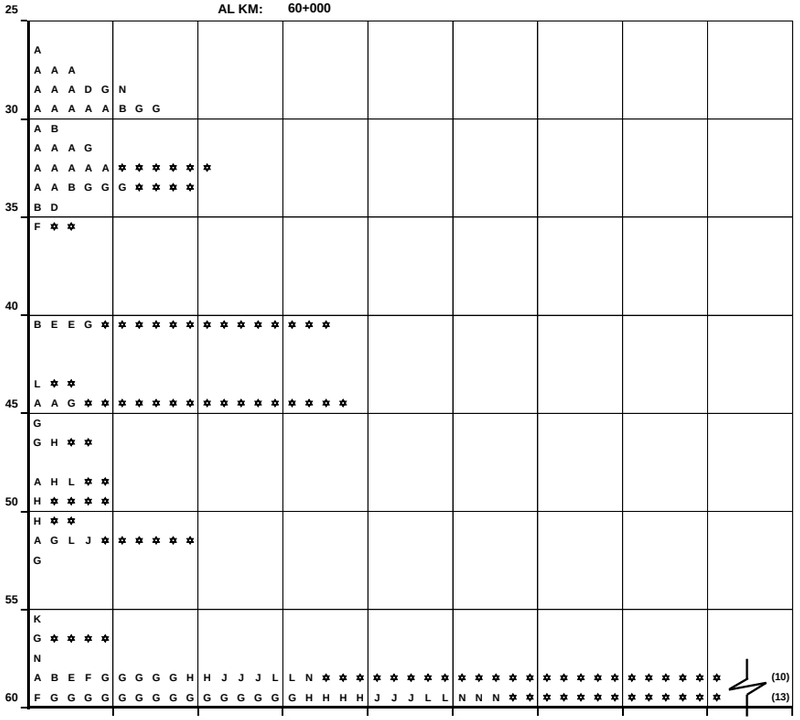

DEL KM: 60+000

AL KM: 84+000

SALDOS MUERTOS	SALDOS HERIDOS	DAÑOS MATERIALES ($)	CAUSAS CONDUCTOR	CAUSAS PEAT.	CAUSAS PASS.	CAUSAS VEHIC.	CAUSAS CAMINO	CAUSAS GANADO	CAUSAS ANIMAL
	04	105,000	14	01					
	08	82,000	12	02					
		12,000	02						
		68,000	03			01			
	01	108,000	07			01			
	06	221,000	12	01	01				
	02	84,000	08		01				
		38,000	04						
	03	147,000	03			03			
01		116,000	03			01			
	02	3,000	01						
	04	145,000	06			01			
		10,000	01						



CLAVE	CLASIFICACION DEL ACCIDENTE	CLAVE	CLASIFICACION DEL ACCIDENTE
A	SALIDA DEL CAMINO	COLISION SOBRE EL CAMINO	
		G	OTRO VEHICULO MOTOR EN TRANSITO
SIN COLISION SOBRE EL CAMINO		**H**	OTRO VEHICULO MOTOR POR ALCANCE
B	VOLCADURA	**J**	VEHICULO MOTOR ESTACIONADO
C	CAIDA DE PASAJERO	**K**	FERROCARRIL
D	INCENDIO	**L**	BICICLETA
E	OTROS	**M**	ANIMAL
COLISION SOBRE EL CAMINO		**N**	OBJETO FIJO
F	PEATON (ATROPELLAMIENTO)	**O**	OTROS OBJETOS

ACCIDENTES EQUIVALENTES A DAÑOS MATERIALES

UN MUERTO = 6 ACCIDENTES

UN HERIDO = 2 ACCIDENTES

ACCIDENTES POR KILOMETRO
(2000)

CARRETERA : MEXICO - CORDOBA (CUOTA) (150D)
TRAMO: LIM. EDOS. PUE./VER. - CORDOBA

DEL KM: 231+400
AL KM: 265+000

KILOMETRO	SALDOS: MUERTOS	SALDOS: HERIDOS	SALDOS: DAÑOS MATERIALES ($)	CAUSAS: CONDUCTOR	CAUSAS: PEATON	CAUSAS: VEHICULO	CAUSAS: CAMINO	CAUSAS: GANADO	CAUSAS: NATURAL	NUMERO Y CLASIFICACION DE ACCIDENTES
231										
232		04	80,000	04						A A A H ✡ ✡ ✡ ✡ ✡ ✡ ✡ ✡
233		02	129,000	08			01			A A A A A A A G N ✡ ✡ ✡ ✡
234		01	161,000	07		01			01	A A A A A A A A H ✡ ✡
235			23,000	02		01				A B G
236			10,000	01						A
237			33,000	02		01				B E J
238			3,000	01						H
239			83,000	02		02				A A E E
240			1,000	01						A
241		01	64,000	02		03				A A E E G ✡ ✡
242			20,000	03						A A A
243			56,000	02						A G
244			13,000	01						G
245										
246			15,000	01						A
247			200,000			01				D
248		01	40,000	02						A A ✡ ✡
249										
250			8,000	01		01				E G
251			75,000	01		01				A D
252			300,000	01						A
253			30,000	03						A A H
254		02	170,000	02		01				E N N ✡ ✡ ✡ ✡
255										
256			8,000	01						A
257			12,000	02						G H
258		01	12,000	02	01					F N N ✡ ✡
259			25,000	02						G N
260			9,000	02						A H
261		01	111,000	04				01		A G G M N ✡ ✡
262		03	33,000	03		02				A E G H L ✡ ✡ ✡ ✡ ✡ ✡
263		09	214,000	13	01	03				A A A A A A A A A A A A A F G G N ✡ ✡ ✡ ✡ ✡ ✡ ✡ ✡ ✡ ✡ ✡ ✡ ✡ ✡ ✡ ✡ ✡ ✡
264	02	12	437,000	19	01	01				A A A A A B B B B F G G G G G H H J N N N ✞ ✞ ✞ ✞ ✞ ✞ ✞ ✞ ✞ ✞ ✞ ✞ ✡ ✡ ✡ ✡ ✡ ✡ ✡ ✡ (16)
265	02	03	126,000	08	01					A F G G G N N N N ✞ ✞ ✞ ✞ ✞ ✞ ✞ ✞ ✞ ✞ ✞ ✞ ✡ ✡ ✡ ✡ ✡ ✡

Escala: 5 10 15 20 25 30 35 40 45

NUMERO Y CLASIFICACION DE ACCIDENTES

DEL KM: 265+000
AL KM: 300+000

KILOMETRO	SALDOS: MUERTOS	SALDOS: HERIDOS	SALDOS: DAÑOS MATERIALES ($)	CAUSAS: CONDUCTOR	CAUSAS: PEATON	CAUSAS: VEHICULO	CAUSAS: CAMINO	CAUSAS: GANADO	CAUSAS: NATURAL	NUMERO Y CLASIFICACION DE ACCIDENTES
266		01	358,000	10	01					A A A A B B F G H N N ✡ ✡
267		04	255,000	13		01				A A A A A A A A A A B G G N ✡ ✡ ✡ ✡ ✡ ✡ ✡ ✡
268		02	372,000	18		02		01		A A A A A A A A A A B E E G G G G N N N N ✡ ✡ ✡ ✡
269	01	02	307,000	18	02	02				A A A A A A A B B B E F F G G G G G G H H J ✞ ✞ ✞ ✞ ✞ ✞ ✡ ✡ ✡ ✡
270			46,000	04		01				A A A E J
271	01		12,000	01	01	01		01		E F M N ✞ ✞ ✞ ✞ ✞ ✞
272			9,000	03						A A G
273		04	243,000	14		01				A A A A A A A A A B B G H N N ✡ ✡ ✡ ✡ ✡ ✡ ✡ ✡
274			62,000	05		01				A A B D G H
275			156,000	06						A A E G H J
276		11	178,000	05	01	01				A A A A E F H ✡
277	02	08	374,000	13	02	04		01		A A A A A A A B B B F F G G H H H M N N ✞ ✞ ✞ ✞ ✞ ✞ ✞ ✞ ✞ ✞ ✞ ✞ ✡ ✡ ✡ ✡ ✡ ✡ ✡ ✡ ✡ (8)
278		02	99,000	05						G G H H H ✡ ✡ ✡ ✡
279			84,000	07		01				E G G G H H J N
280		06	256,000	10		04				A A A A G G G H H H N N N N ✡ ✡ ✡ ✡ ✡ ✡ ✡ ✡ ✡ ✡ ✡ ✡
281			28,000	02		01				A H H
282			46,000	02		01				A A G
283		04	140,000	01		01				A H ✡ ✡ ✡ ✡ ✡ ✡ ✡ ✡
284	02	01	338,000	11			03			A A G G G G G H H H N N N N ✞ ✞ ✞ ✞ ✞ ✞ ✞ ✞ ✞ ✞ ✞ ✞ ✡ ✡
285		02	552,000	09		02				A G G G G H H H J N N ✡ ✡ ✡ ✡
286			87,000	04		04				A B E E G G H H
287			113,000	09		01				A A G G G G H H H J
288			11,000	01		01				E G
289		01	28,000	03	01	01				B F G N N ✡ ✡
290			10,000	02						G H
291		06	356,000	10	01	01				A A B F G H H N N N N N ✡ ✡ ✡ ✡ ✡ ✡ ✡ ✡ ✡ ✡ ✡ ✡
292	01	02	259,000	07	01	01				A A F G H H H H N ✞ ✞ ✞ ✞ ✞ ✞ ✡ ✡ ✡ ✡
293	01	09	625,000	09		02			01	A A G G G H H H H J J J ✞ ✞ ✞ ✞ ✞ ✞ ✡ ✡ ✡ ✡ ✡ ✡ ✡ ✡ ✡ ✡ ✡ ✡ ✡ ✡ ✡ ✡ ✡ ✡
294	01	05	75,000	04	01	02				A A F H H L N ✞ ✞ ✞ ✞ ✞ ✞ ✡ ✡ ✡ ✡ ✡ ✡ ✡ ✡ ✡ ✡
295	01	01	65,000	04		02				A E E G H H ✞ ✞ ✞ ✞ ✞ ✞ ✡ ✡
296		06	104,000	06		01	01			A A B E H H H N ✡ ✡ ✡ ✡ ✡ ✡ ✡ ✡ ✡ ✡ ✡ ✡
297		01	36,000	04						A G G H ✡ ✡
298	05	03	145,000	05		02				A A A G H H N ✞ ✡ ✡ ✡ ✡ ✡ ✡
299	01	41	131,000	01						G ✞ ✞ ✞ ✞ ✞ ✞ ✡ (48)
300		03	268,000	04		02				A A A A G H ✡ ✡ ✡ ✡ ✡ ✡

Escala: 5 10 15 20 25 30 35 40 45

NUMERO Y CLASIFICACION DE ACCIDENTES

CLAVE	CLASIFICACION DEL ACCIDENTE	CLAVE	CLASIFICACION DEL ACCIDENTE
A	SALIDA DEL CAMINO		COLISION SOBRE EL CAMINO
		G	OTRO VEHICULO MOTOR EN TRANSITO
	SIN COLISION SOBRE EL CAMINO	H	OTRO VEHICULO MOTOR POR ALCANCE
B	VOLCADURA	J	VEHICULO MOTOR ESTACIONADO
C	CAIDA DE PASAJERO	K	FERROCARRIL
D	INCENDIO	L	BICICLETA
E	OTROS	M	ANIMAL
	COLISION SOBRE EL CAMINO	N	OBJETO FIJO
F	PEATON (ATROPELLAMIENTO)	O	OTROS OBJETOS

ACCIDENTES EQUIVALENTES A DAÑOS MATERIALES
- ✞ UN MUERTO = 6 ACCIDENTES
- ✡ UN HERIDO = 2 ACCIDENTES

ACCIDENTES POR KILOMETRO
(2 0 0 0)

CARRETERA : MEXICO - CORDOBA (CUOTA) (150D)

TRAMO: LIM. EDOS. PUE./VER. - CORDOBA

DEL KM: 300+000

AL KM: 301+000

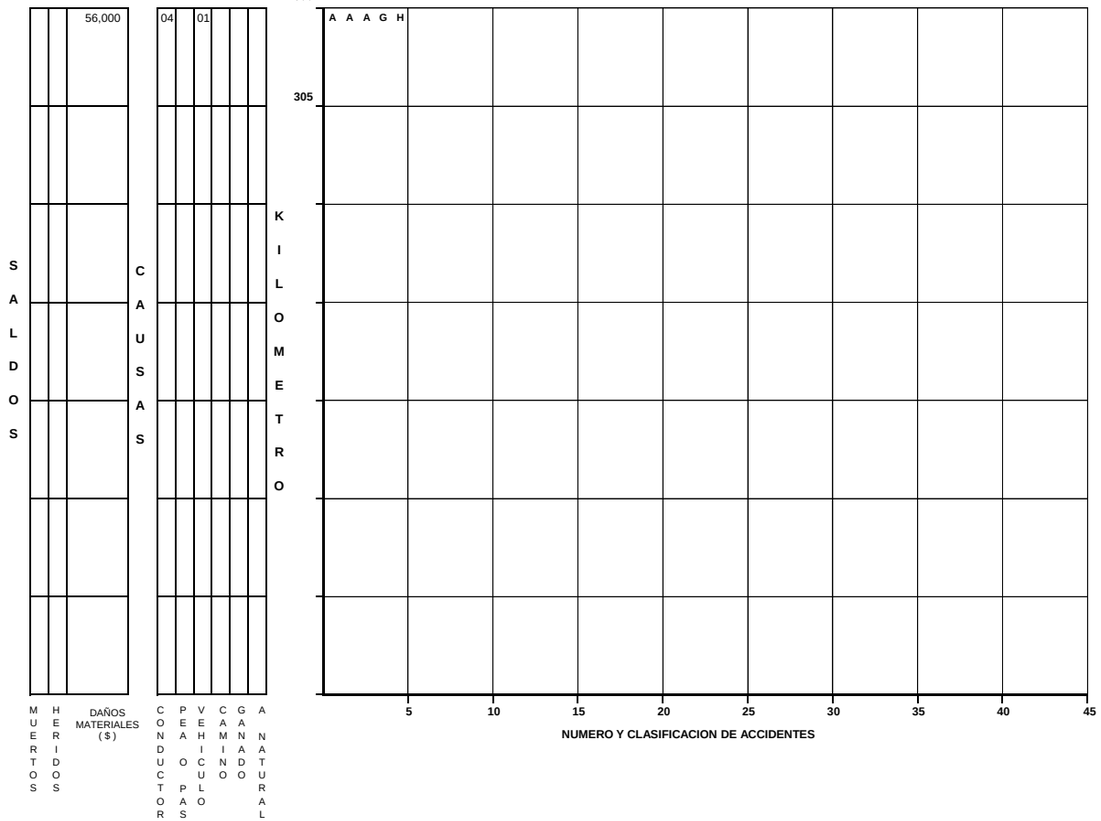

DEL KM:

AL KM:

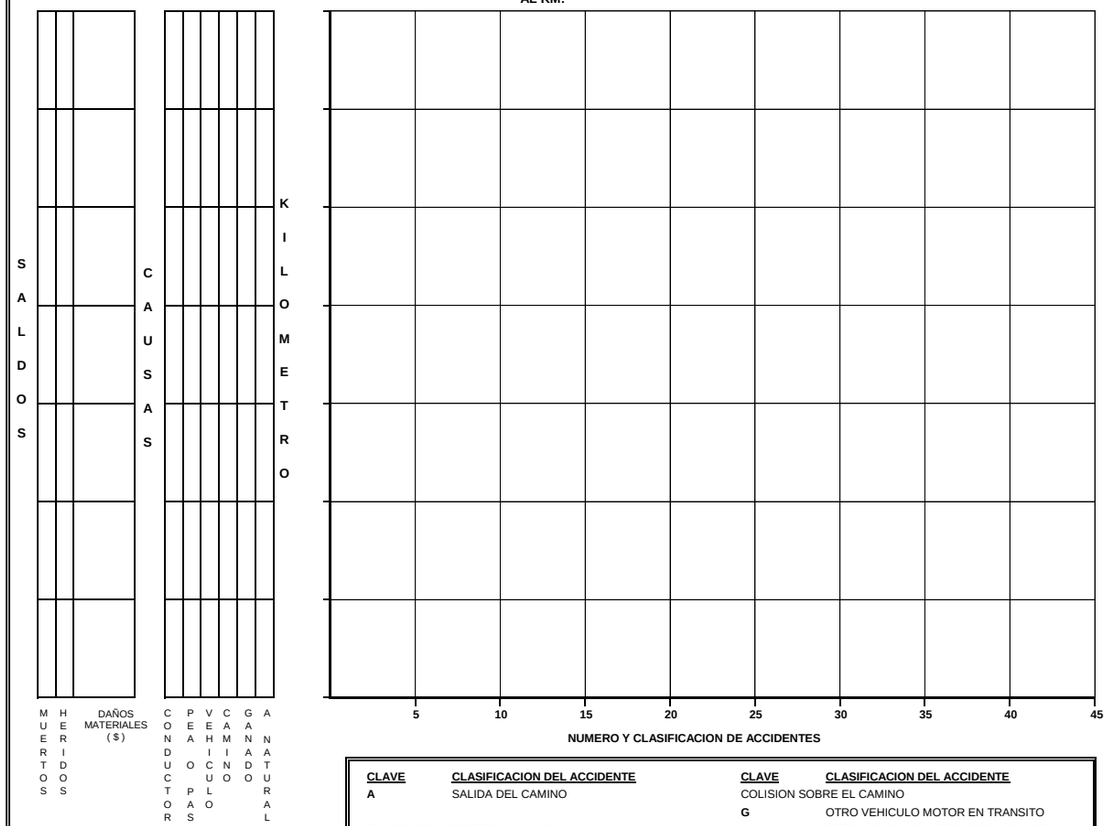

CLAVE	CLASIFICACION DEL ACCIDENTE	CLAVE	CLASIFICACION DEL ACCIDENTE
		COLISION SOBRE EL CAMINO	
A	SALIDA DEL CAMINO	**G**	OTRO VEHICULO MOTOR EN TRANSITO
		H	OTRO VEHICULO MOTOR POR ALCANCE
SIN COLISION SOBRE EL CAMINO		**J**	VEHICULO MOTOR ESTACIONADO
B	VOLCADURA	**K**	FERROCARRIL
C	CAIDA DE PASAJERO	**L**	BICICLETA
D	INCENDIO	**M**	ANIMAL
E	OTROS	**N**	OBJETO FIJO
COLISION SOBRE EL CAMINO		**O**	OTROS OBJETOS
F	PEATON (ATROPELLAMIENTO)		

ACCIDENTES EQUIVALENTES A DAÑOS MATERIALES

✝ UN MUERTO = 6 ACCIDENTES

✡ UN HERIDO = 2 ACCIDENTES

ACCIDENTES POR KILOMETRO
(2 0 0 0)

CARRETERA : MEXICO - CORDOBA (CUOTA) (150D)

TRAMO: LIM. EDOS. PUE./VER. - CD. MENDOZA

DEL KM: 226+060

AL KM: 253+340



DEL KM:

AL KM:

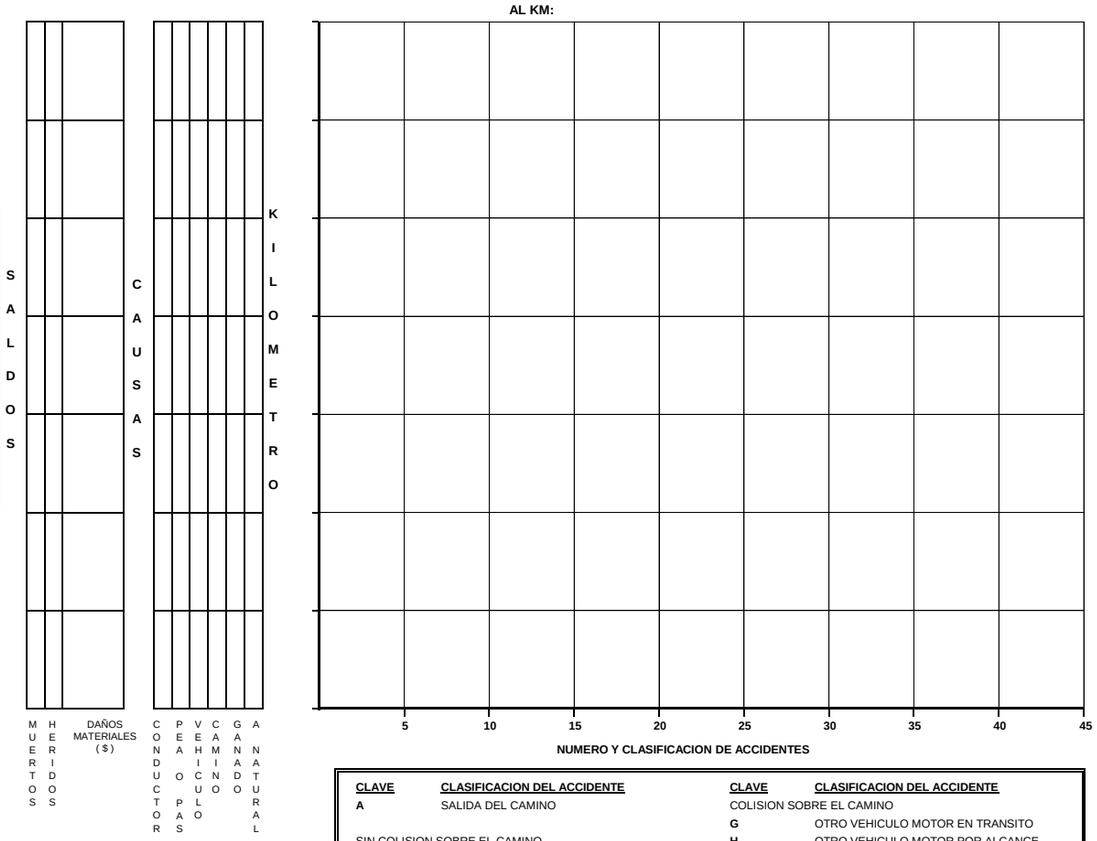

CLAVE	CLASIFICACION DEL ACCIDENTE	CLAVE	CLASIFICACION DEL ACCIDENTE
A	SALIDA DEL CAMINO	COLISION SOBRE EL CAMINO	
		G	OTRO VEHICULO MOTOR EN TRANSITO
SIN COLISION SOBRE EL CAMINO		**H**	OTRO VEHICULO MOTOR POR ALCANCE
B	VOLCADURA	**J**	VEHICULO MOTOR ESTACIONADO
C	CAIDA DE PASAJERO	**K**	FERROCARRIL
D	INCENDIO	**L**	BICICLETA
E	OTROS	**M**	ANIMAL
COLISION SOBRE EL CAMINO		**N**	OBJETO FIJO
F	PEATON (ATROPELLAMIENTO)	**O**	OTROS OBJETOS

ACCIDENTES EQUIVALENTES A DAÑOS MATERIALES

UN MUERTO = 6 ACCIDENTES

UN HERIDO = 2 ACCIDENTES

ACCIDENTES POR KILOMETRO
(2 0 0 0)

CARRETERA : ORIZABA - ZONGOLICA
TRAMO:

DEL KM: 0+000
AL KM: 35+000

SALDOS			CAUSAS						KILOMETRO
MUERTOS	HERIDOS	DAÑOS MATERIALES ($)	CONDUCTOR	PEA O PAS	VEHICULO	CAMINO	GANADO	A NATURAL	
		7,000	01						H
	01	20,000	02						G N ✲ ✲
			01						N
	01	46,000	04						A G G G ✲ ✲
		3,000	01						A
	01	10,000	01						G ✲ ✲
		20,000			01				B
		9,000	01			01			G G
		30,000	01						A
		10,000	01						A
		3,000	01						A
		4,000	01						G
		65,000	01						G
		15,000	01						B
01	03	65,000	02						A A ✝ ✝ ✝ ✝ ✝ ✝ ✝ ✲ ✲ ✲ ✲ ✲ ✲
		15,000	01						A

0 5 10 15 20 25 30 35

5 10 15 20 25 30 35 40 45

NUMERO Y CLASIFICACION DE ACCIDENTES

DEL KM: 35+000
AL KM: 37+520

SALDOS			CAUSAS						KILOMETRO
MUERTOS	HERIDOS	DAÑOS MATERIALES ($)	CONDUCTOR	PEA O PAS	VEHICULO	CAMINO	GANADO	A NATURAL	
	01	30,000	01						G

35 40 45 50 55 60 65 70

5 10 15 20 25 30 35 40 45

NUMERO Y CLASIFICACION DE ACCIDENTES

CLAVE	CLASIFICACION DEL ACCIDENTE
A	SALIDA DEL CAMINO
SIN COLISION SOBRE EL CAMINO	
B	VOLCADURA
C	CAIDA DE PASAJERO
D	INCENDIO
E	OTROS
COLISION SOBRE EL CAMINO	
F	PEATON (ATROPELLAMIENTO)

CLAVE	CLASIFICACION DEL ACCIDENTE
COLISION SOBRE EL CAMINO	
G	OTRO VEHICULO MOTOR EN TRANSITO
H	OTRO VEHICULO MOTOR POR ALCANCE
J	VEHICULO MOTOR ESTACIONADO
K	FERROCARRIL
L	BICICLETA
M	ANIMAL
N	OBJETO FIJO
O	OTROS OBJETOS

ACCIDENTES EQUIVALENTES A DAÑOS MATERIALES
✝ UN MUERTO = 6 ACCIDENTES
✲ UN HERIDO = 2 ACCIDENTES

ACCIDENTES POR KILOMETRO
(2 0 0 0)

CARRETERA : CORDOBA - VERACRUZ (CUOTA) (150D)

TRAMO:

DEL KM: 0+000
AL KM: 35+000



DEL KM: 35+000
AL KM: 70+000

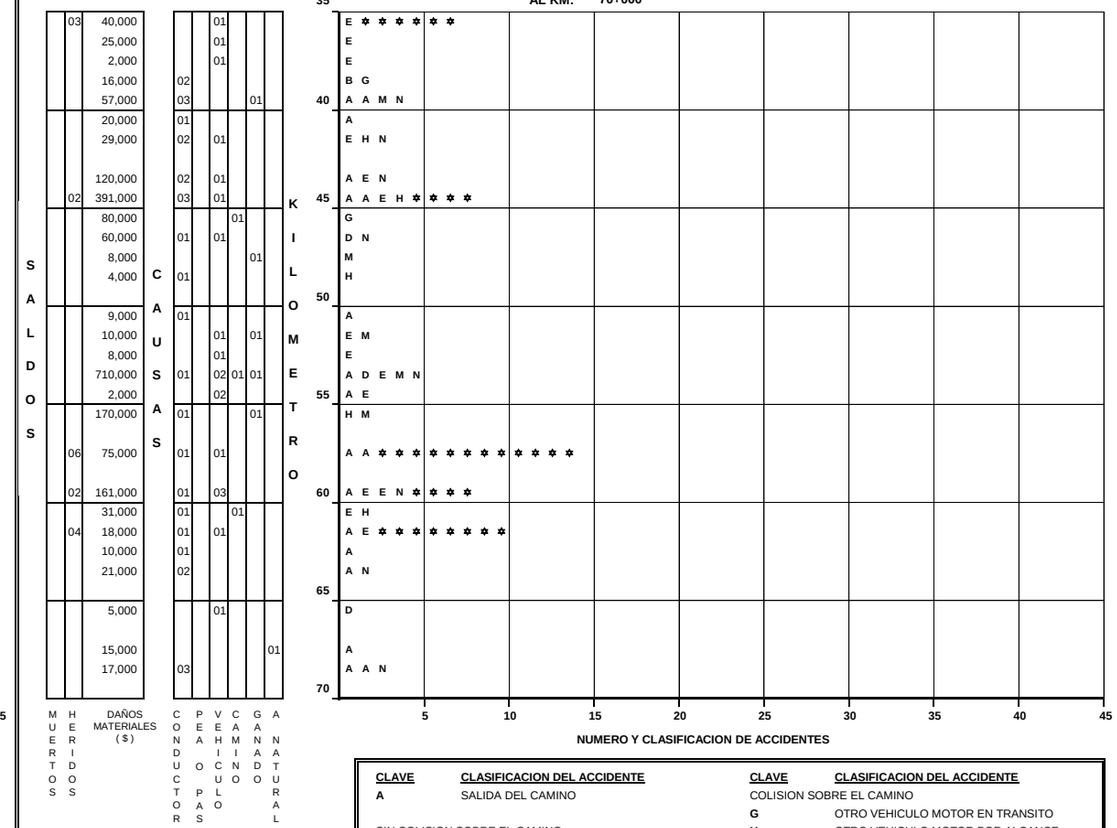

CLAVE	CLASIFICACION DEL ACCIDENTE	CLAVE	CLASIFICACION DEL ACCIDENTE
A	SALIDA DEL CAMINO	COLISION SOBRE EL CAMINO	
		G	OTRO VEHICULO MOTOR EN TRANSITO
SIN COLISION SOBRE EL CAMINO		**H**	OTRO VEHICULO MOTOR POR ALCANCE
B	VOLCADURA	**J**	VEHICULO MOTOR ESTACIONADO
C	CAIDA DE PASAJERO	**K**	FERROCARRIL
D	INCENDIO	**L**	BICICLETA
E	OTROS	**M**	ANIMAL
COLISION SOBRE EL CAMINO		**N**	OBJETO FIJO
F	PEATON (ATROPELLAMIENTO)	**O**	OTROS OBJETOS

ACCIDENTES EQUIVALENTES A DAÑOS MATERIALES
UN MUERTO = 6 ACCIDENTES
UN HERIDO = 2 ACCIDENTES

ACCIDENTES POR KILOMETRO
(2 0 0 0)

CARRETERA : CORDOBA - VERACRUZ (CUOTA) (150D)

TRAMO:

DEL KM: 70+000

AL KM: 98+000

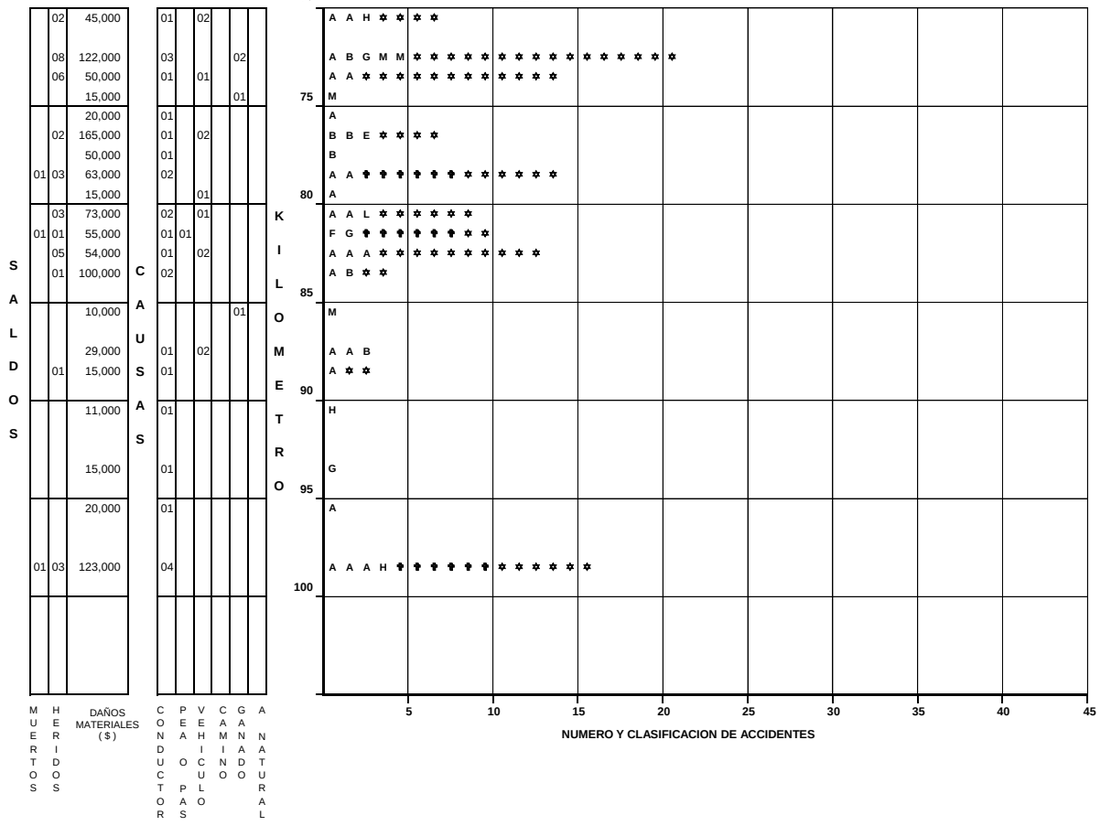

DEL KM:

AL KM:

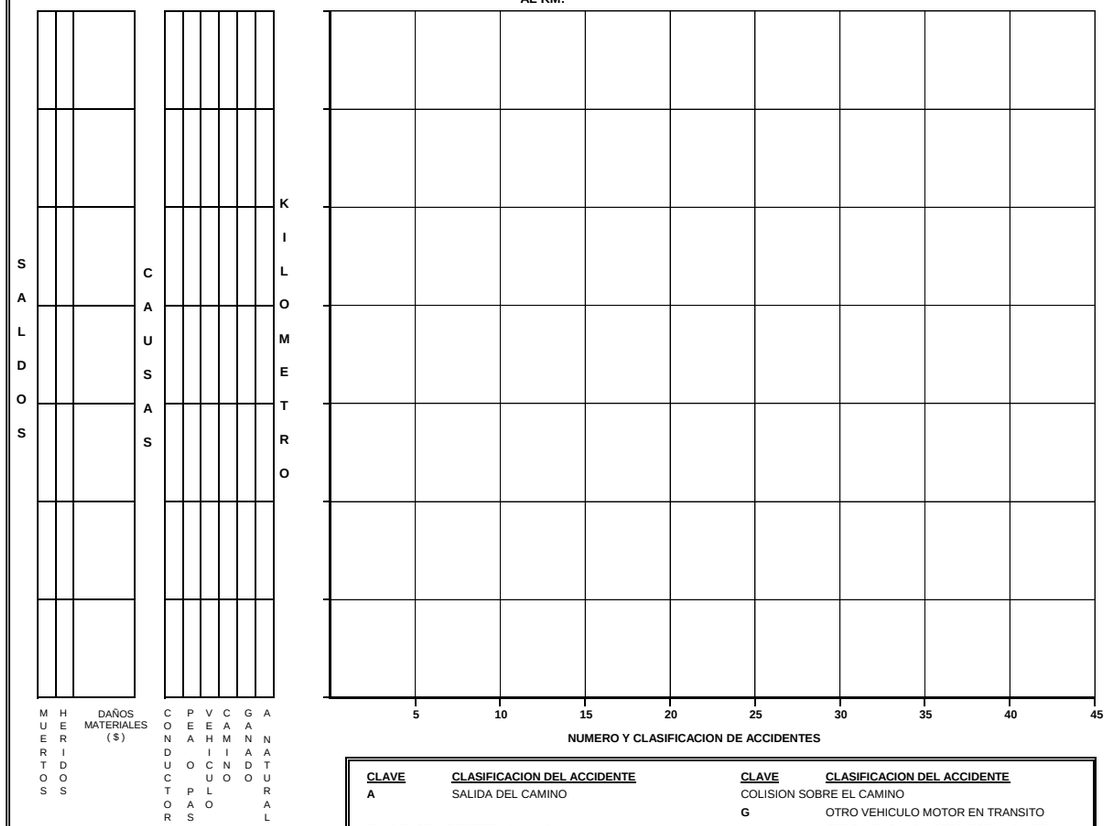

CLAVE	CLASIFICACION DEL ACCIDENTE	CLAVE	CLASIFICACION DEL ACCIDENTE
		COLISION SOBRE EL CAMINO	
A	SALIDA DEL CAMINO	**G**	OTRO VEHICULO MOTOR EN TRANSITO
		H	OTRO VEHICULO MOTOR POR ALCANCE
SIN COLISION SOBRE EL CAMINO		**J**	VEHICULO MOTOR ESTACIONADO
B	VOLCADURA	**K**	FERROCARRIL
C	CAIDA DE PASAJERO	**L**	BICICLETA
D	INCENDIO	**M**	ANIMAL
E	OTROS	**N**	OBJETO FIJO
COLISION SOBRE EL CAMINO		**O**	OTROS OBJETOS
F	PEATON (ATROPELLAMIENTO)		

ACCIDENTES EQUIVALENTES A DAÑOS MATERIALES

✟ UN MUERTO = 6 ACCIDENTES

✲ UN HERIDO = 2 ACCIDENTES

ACCIDENTES POR KILOMETRO
(2 0 0 0)

CARRETERA : CORDOBA - VERACRUZ (150)

TRAMO:

DEL KM: 2+800
AL KM: 35+000

SALDOS			CAUSAS							KILOMETRO
MUERTOS	HERIDOS	DAÑOS MATERIALES ($)	CONDUCTOR	PEAO	PASO	VEHICULO	CAMINO	GANADO	ANATURAL	
		4,000	01							H
		7,000	01							G
	05	86,000	06							A A B G G G G G G G G G G G G
01	04	279,000	13							A A A A A G G G G H H H J
	02	30,000	01							J
01	01	65,000	01							G
		9,000	02							A B
	05	40,000	03							G G G G G G G G G G G G
		5,000	01							A
02	06	609,000	09	01	01					A A A A F G G G G G H
		1,000	01							A
		9,000	01		01					E N
	03	171,000	04		01					E G G G G G G G G G G
	01	101,000	01			01				G G G
		17,000	02							A G
	01	135,000	07							A A A A A G G G
02		120,000	01							G
	01	20,000	02							G G G
	01	51,000	04							A A G H G
01	04	212,000	03							G G L
	03	51,000	03							G G G G G G G G G
		10,000	01							G
	01	131,000	04							A G G J G
		16,000	01			01				A E
	03	249,000	02				01	01		A A G M G G G G G G
	02	165,000	02							G G G G G G
	03	130,000	01							G

KILOMETRO

NUMERO Y CLASIFICACION DE ACCIDENTES

DEL KM: 35+000
AL KM: 70+000

SALDOS			CAUSAS							KILOMETRO
MUERTOS	HERIDOS	DAÑOS MATERIALES ($)	CONDUCTOR	PEAO	PASO	VEHICULO	CAMINO	GANADO	ANATURAL	
		1,000	01							A
		50,000	01							A
		14,000	01			01				E G
	02	27,000	02			01				E G G G
		188,000				02				D G
		25,000				01				D
		5,000	01							A
		80,000	03							A A G
		96,000	02							G H
		40,000	01					01		A M
	01	71,000	02			01				A E G
		24,000	01			01				E G
		23,000	01			01				E G
01	01	55,000	02							A G
		15,000	01							A
01	05	65,000	01							G
	03	30,000				02				E E
		38,000	02							G G
		10,000	01							G
		25,000	02							A J
		13,000	01							G
		51,000	01			02				E E H
		5,000	01							A
		10,000	01							A
		40,000				01				D
	07	178,000	01							A

KILOMETRO

NUMERO Y CLASIFICACION DE ACCIDENTES

CLAVE	CLASIFICACION DEL ACCIDENTE	CLAVE	CLASIFICACION DEL ACCIDENTE
A	SALIDA DEL CAMINO	COLISION SOBRE EL CAMINO	
		G	OTRO VEHICULO MOTOR EN TRANSITO
SIN COLISION SOBRE EL CAMINO		**H**	OTRO VEHICULO MOTOR POR ALCANCE
B	VOLCADURA	**J**	VEHICULO MOTOR ESTACIONADO
C	CAIDA DE PASAJERO	**K**	FERROCARRIL
D	INCENDIO	**L**	BICICLETA
E	OTROS	**M**	ANIMAL
COLISION SOBRE EL CAMINO		**N**	OBJETO FIJO
F	PEATON (ATROPELLAMIENTO)	**O**	OTROS OBJETOS

ACCIDENTES EQUIVALENTES A DAÑOS MATERIALES
UN MUERTO = 6 ACCIDENTES
UN HERIDO = 2 ACCIDENTES

ACCIDENTES POR KILOMETRO
(2 0 0 0)

CARRETERA : CORDOBA - VERACRUZ (150)

TRAMO:

DEL KM: 70+000
AL KM: 105+000

SALDOS MUERTOS	SALDOS HERIDOS	SALDOS DAÑOS MATERIALES ($)	CAUSAS CONDUCTOR	CAUSAS PEATON	CAUSAS VEHICULO	CAUSAS CAMINO	CAUSAS GANADO	CAUSAS NATURAL	KILOMETRO
		15,000	01						70
		400,000	01						
	02	129,000			01				
	01	10,000		01					75
01		23,000	01	01					
	01	46,000	03						
	01	30,000	01		01				80
		10,000	01						
		60,000	01						
		50,000	02						
		10,000	01						85
	01	10,000	02						
		5,000				01			
		100,000	01	01					90
02		123,000	02						
	06	71,000	04						95
		40,000	03						
		15,000	01						
	01	20,000	01						
		15,000							100
		5,000	02		01				
01	11	105,000	04		01				
		42,000	02						105

5 10 15 20 25 30 35 40 45

NUMERO Y CLASIFICACION DE ACCIDENTES

DEL KM: 105+000
AL KM: 116+900

SALDOS MUERTOS	SALDOS HERIDOS	SALDOS DAÑOS MATERIALES ($)	CAUSAS CONDUCTOR	CAUSAS PEATON	CAUSAS VEHICULO	CAUSAS CAMINO	CAUSAS GANADO	CAUSAS NATURAL	KILOMETRO
	02	253,000	04						105
		132,000	01				01		
01	01	13,000	02				01		
		3,000		01					
	04	24,000	02						110
	06	45,000	01						
	02	126,000	02		01				
		50,000	01						115
		174,000	02		01				
									120

5 10 15 20 25 30 35 40 45

NUMERO Y CLASIFICACION DE ACCIDENTES

CLAVE	CLASIFICACION DEL ACCIDENTE	CLAVE	CLASIFICACION DEL ACCIDENTE
A	SALIDA DEL CAMINO	COLISION SOBRE EL CAMINO	
		G	OTRO VEHICULO MOTOR EN TRANSITO
SIN COLISION SOBRE EL CAMINO		**H**	OTRO VEHICULO MOTOR POR ALCANCE
B	VOLCADURA	**J**	VEHICULO MOTOR ESTACIONADO
C	CAIDA DE PASAJERO	**K**	FERROCARRIL
D	INCENDIO	**L**	BICICLETA
E	OTROS	**M**	ANIMAL
COLISION SOBRE EL CAMINO		**N**	OBJETO FIJO
F	PEATON (ATROPELLAMIENTO)	**O**	OTROS OBJETOS

ACCIDENTES EQUIVALENTES A DAÑOS MATERIALES
UN MUERTO = 6 ACCIDENTES
UN HERIDO = 2 ACCIDENTES

ACCIDENTES POR KILOMETRO
(2 0 0 0)

CARRETERA : PASO DEL TORO - SAN JULIAN (180)

TRAMO: PASO DEL TORO - E.A. (CARDEL - VERACRUZ)

DEL KM: 0+000

AL KM: 30+700



DEL KM:

AL KM:

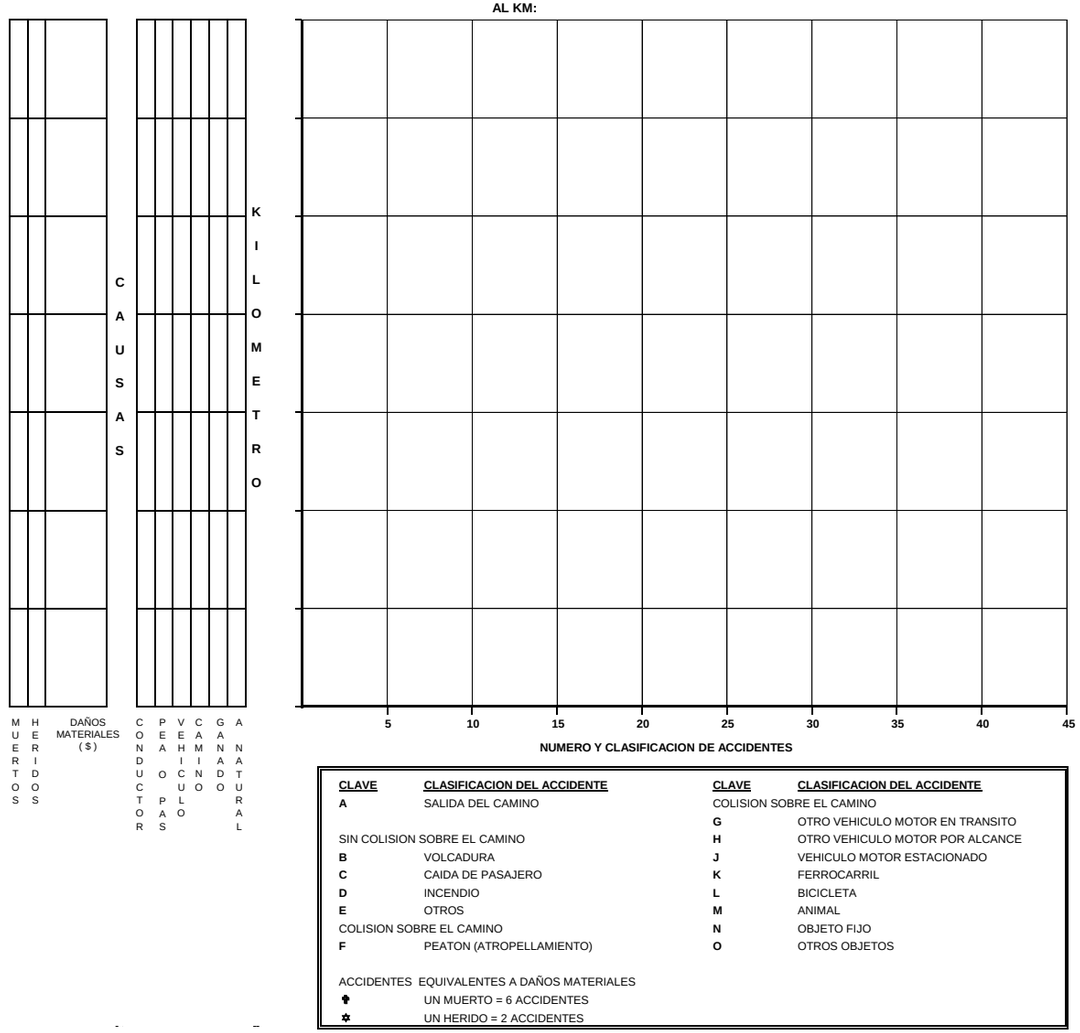

CLAVE	CLASIFICACION DEL ACCIDENTE	CLAVE	CLASIFICACION DEL ACCIDENTE
A	SALIDA DEL CAMINO	COLISION SOBRE EL CAMINO	
		G	OTRO VEHICULO MOTOR EN TRANSITO
SIN COLISION SOBRE EL CAMINO		**H**	OTRO VEHICULO MOTOR POR ALCANCE
B	VOLCADURA	**J**	VEHICULO MOTOR ESTACIONADO
C	CAIDA DE PASAJERO	**K**	FERROCARRIL
D	INCENDIO	**L**	BICICLETA
E	OTROS	**M**	ANIMAL
COLISION SOBRE EL CAMINO		**N**	OBJETO FIJO
F	PEATON (ATROPELLAMIENTO)	**O**	OTROS OBJETOS

ACCIDENTES EQUIVALENTES A DAÑOS MATERIALES

UN MUERTO = 6 ACCIDENTES

UN HERIDO = 2 ACCIDENTES

ACCIDENTES POR KILOMETRO
(2 0 0 0)

CARRETERA : RAMAL A ANTON LIZARDO

TRAMO: E.C.(CORDOBA - VERACRUZ) - ANTON LIZARDO

DEL KM: 0+000

AL KM: 15+500

SALDOS MUERTOS	SALDOS HERIDOS	SALDOS DAÑOS MATERIALES ($)	CAUSAS CONDUCTOR	CAUSAS PEATON	CAUSAS PASAJERO	CAUSAS VEHICULO	CAUSAS CAMINO	CAUSAS GANADO	CAUSAS ANIMAL	KILOMETRO
		22,000	02							0
		7,000	02							
		10,000	01							
		44,000	01					01		5
		7,000	01							
	03	30,000	01							
01		92,000	02							10
		5,000	01							
		32,000	01					01		
		20,000	01							15
	02	8,000	01							
										20

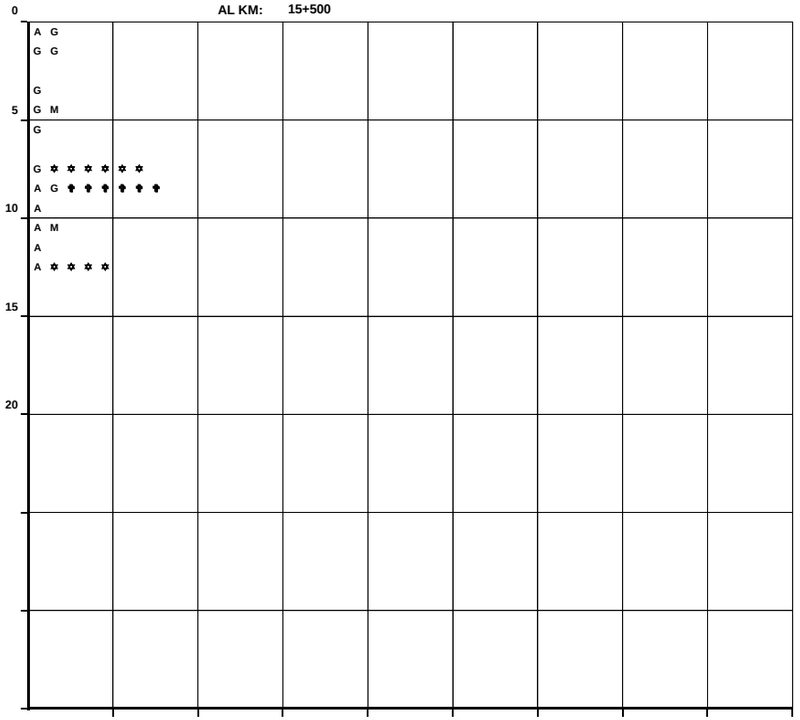

DEL KM:

AL KM:

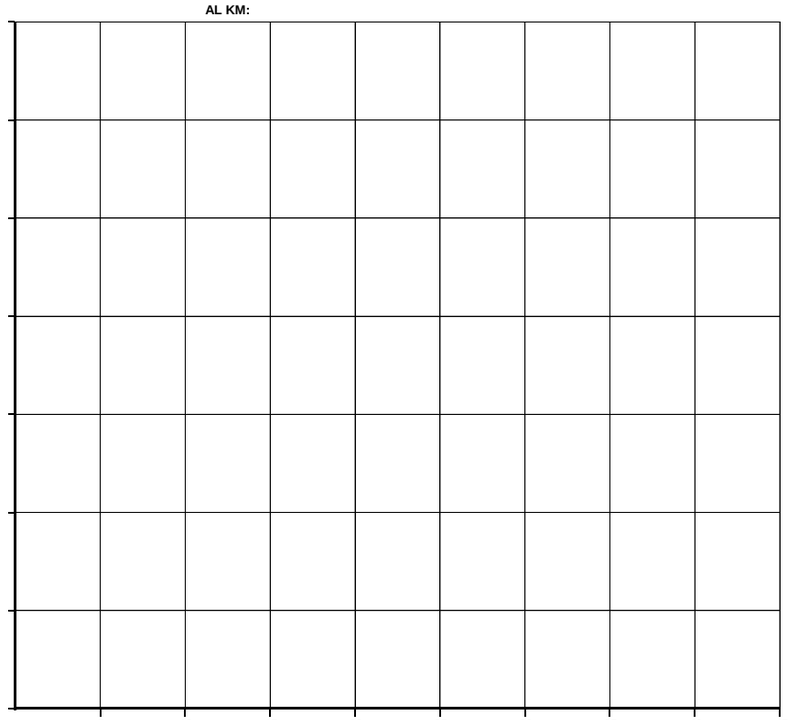

CLAVE	CLASIFICACION DEL ACCIDENTE	CLAVE	CLASIFICACION DEL ACCIDENTE
A	SALIDA DEL CAMINO	COLISION SOBRE EL CAMINO	
		G	OTRO VEHICULO MOTOR EN TRANSITO
SIN COLISION SOBRE EL CAMINO		**H**	OTRO VEHICULO MOTOR POR ALCANCE
B	VOLCADURA	**J**	VEHICULO MOTOR ESTACIONADO
C	CAIDA DE PASAJERO	**K**	FERROCARRIL
D	INCENDIO	**L**	BICICLETA
E	OTROS	**M**	ANIMAL
COLISION SOBRE EL CAMINO		**N**	OBJETO FIJO
F	PEATON (ATROPELLAMIENTO)	**O**	OTROS OBJETOS

ACCIDENTES EQUIVALENTES A DAÑOS MATERIALES

UN MUERTO = 6 ACCIDENTES

UN HERIDO = 2 ACCIDENTES

ACCIDENTES POR KILOMETRO
(2 0 0 0)

CARRETERA : PASO DEL TORO - ACAYUCAN (180)

TRAMO:

DEL KM: 0+000
AL KM: 35+000

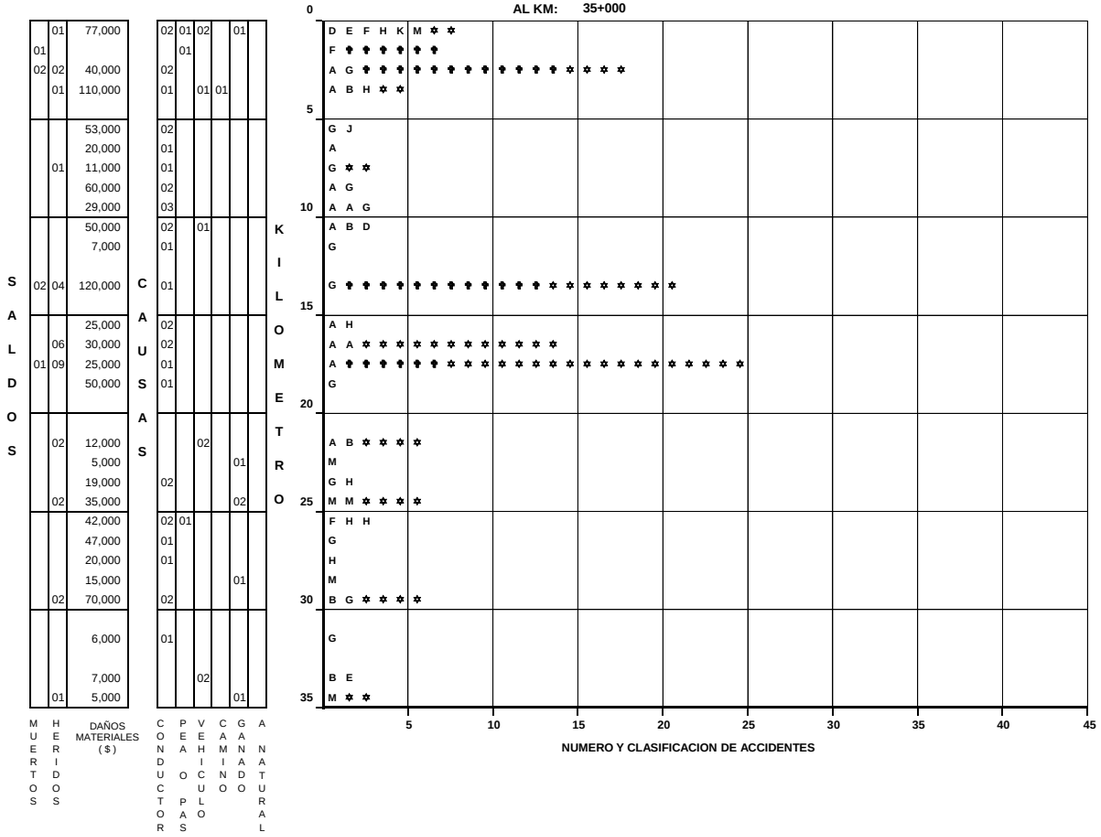

DEL KM: 35+000
AL KM: 70+000

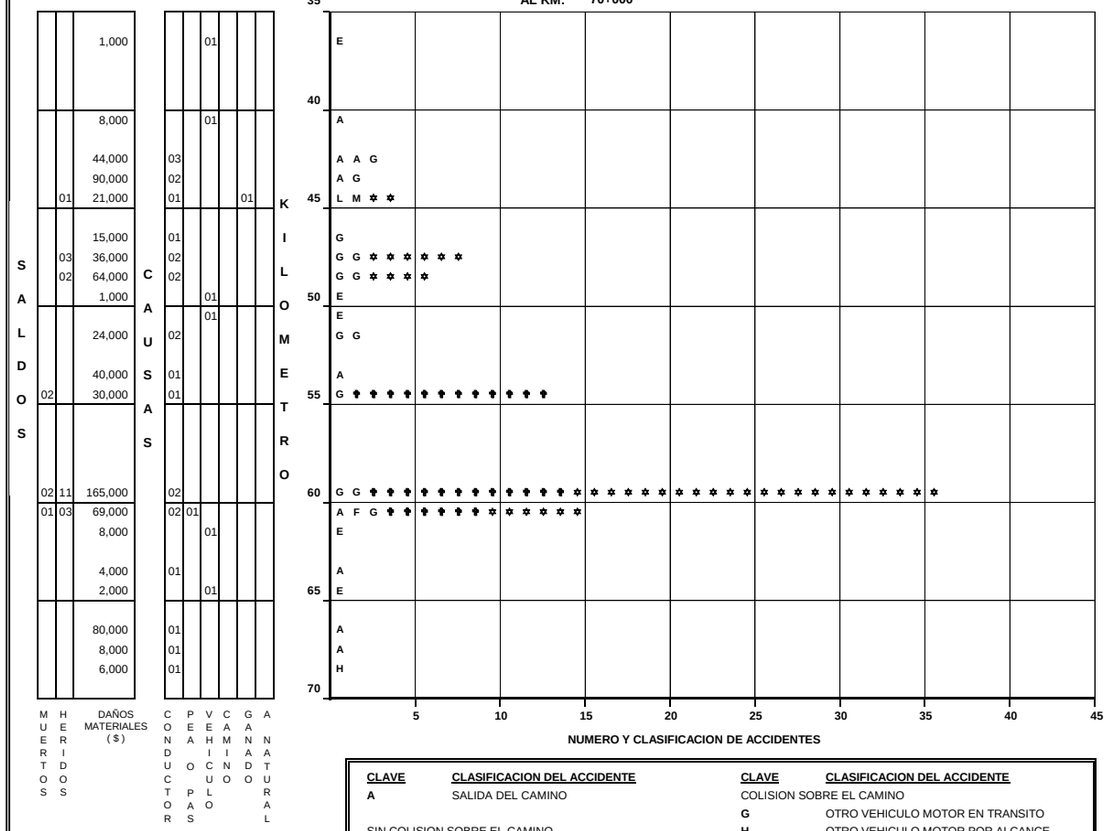

CLAVE	CLASIFICACION DEL ACCIDENTE	CLAVE	CLASIFICACION DEL ACCIDENTE
A	SALIDA DEL CAMINO	COLISION SOBRE EL CAMINO	
		G	OTRO VEHICULO MOTOR EN TRANSITO
SIN COLISION SOBRE EL CAMINO		**H**	OTRO VEHICULO MOTOR POR ALCANCE
B	VOLCADURA	**J**	VEHICULO MOTOR ESTACIONADO
C	CAIDA DE PASAJERO	**K**	FERROCARRIL
D	INCENDIO	**L**	BICICLETA
E	OTROS	**M**	ANIMAL
COLISION SOBRE EL CAMINO		**N**	OBJETO FIJO
F	PEATON (ATROPELLAMIENTO)	**O**	OTROS OBJETOS

ACCIDENTES EQUIVALENTES A DAÑOS MATERIALES
UN MUERTO = 6 ACCIDENTES
UN HERIDO = 2 ACCIDENTES

ACCIDENTES POR KILOMETRO
(2 0 0 0)

CARRETERA : PASO DEL TORO - ACAYUCAN (180)

TRAMO:

DEL KM: 70+000
AL KM: 105+000

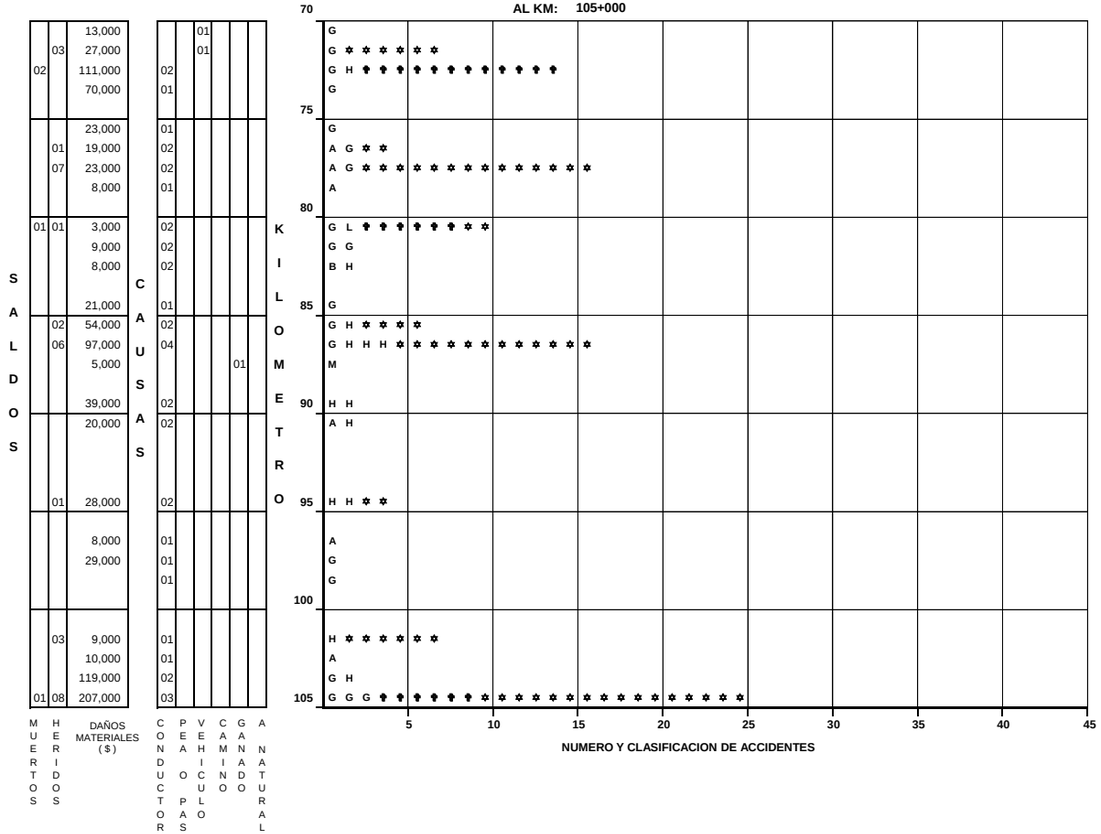

DEL KM: 105+000
AL KM: 140+000

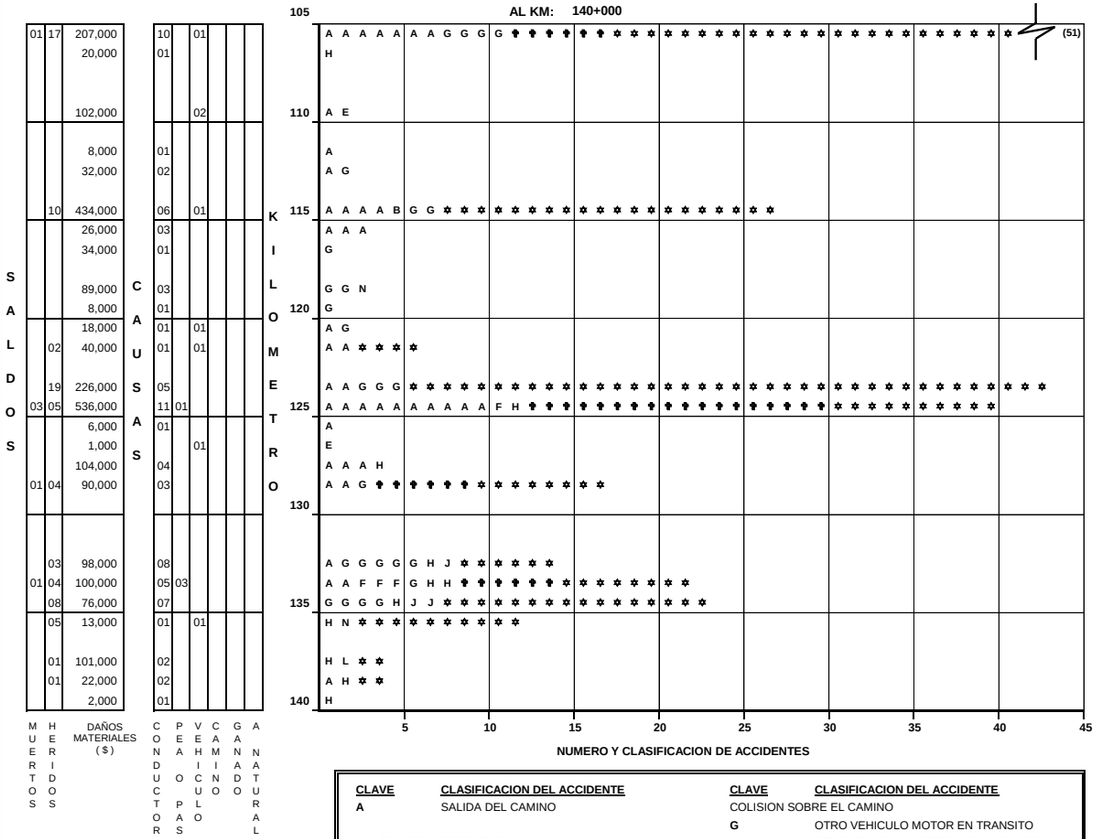

CLAVE	CLASIFICACION DEL ACCIDENTE	CLAVE	CLASIFICACION DEL ACCIDENTE
A	SALIDA DEL CAMINO	COLISION SOBRE EL CAMINO	
		G	OTRO VEHICULO MOTOR EN TRANSITO
SIN COLISION SOBRE EL CAMINO		**H**	OTRO VEHICULO MOTOR POR ALCANCE
B	VOLCADURA	**J**	VEHICULO MOTOR ESTACIONADO
C	CAIDA DE PASAJERO	**K**	FERROCARRIL
D	INCENDIO	**L**	BICICLETA
E	OTROS	**M**	ANIMAL
COLISION SOBRE EL CAMINO		**N**	OBJETO FIJO
F	PEATON (ATROPELLAMIENTO)	**O**	OTROS OBJETOS

ACCIDENTES EQUIVALENTES A DAÑOS MATERIALES
UN MUERTO = 6 ACCIDENTES
UN HERIDO = 2 ACCIDENTES

ACCIDENTES POR KILOMETRO
(2 0 0 0)

CARRETERA : PASO DEL TORO - ACAYUCAN (180)

TRAMO:

DEL KM: 140+000
AL KM: 175+000

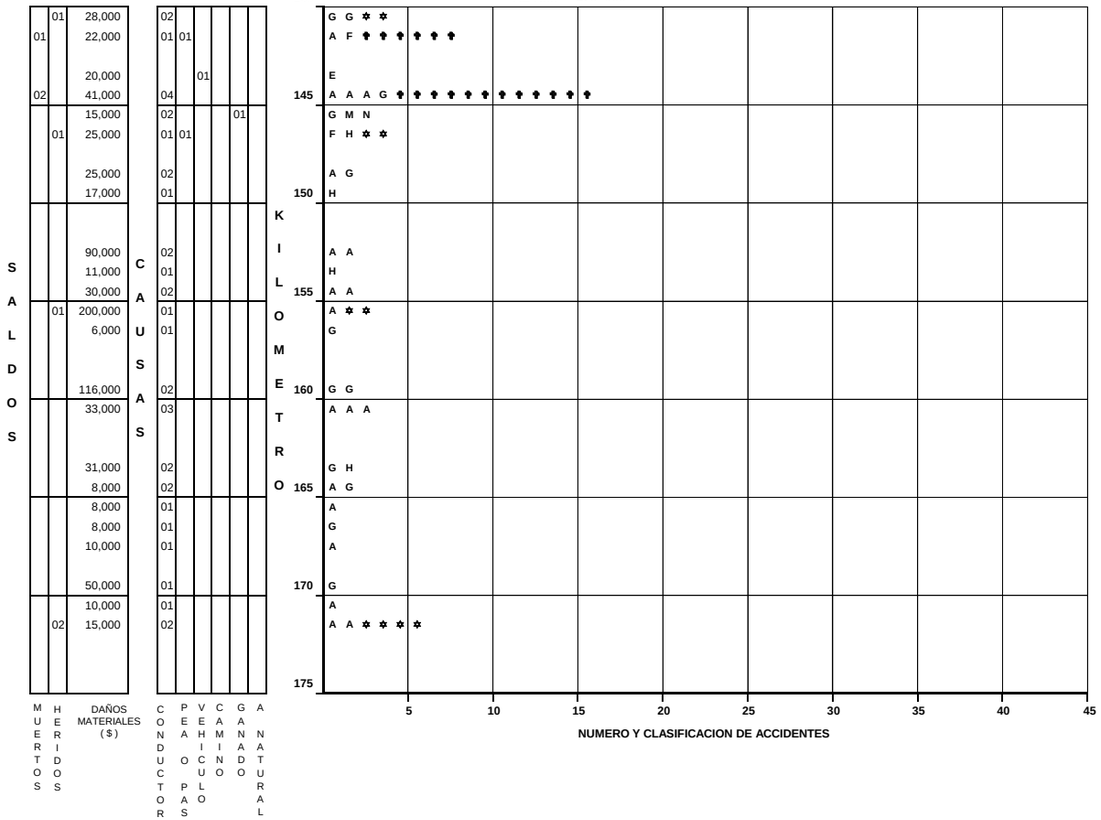

DEL KM: 175+000
AL KM: 210+000

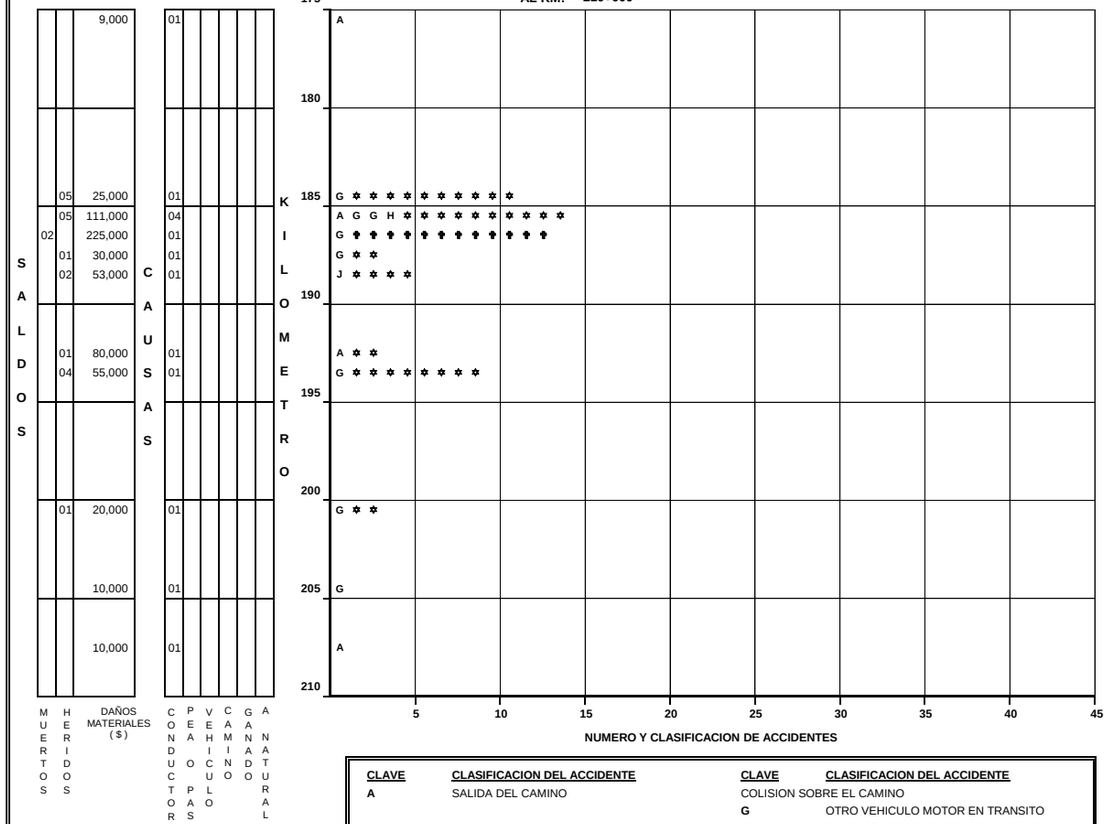

CLAVE	CLASIFICACION DEL ACCIDENTE	CLAVE	CLASIFICACION DEL ACCIDENTE
A	SALIDA DEL CAMINO	COLISION SOBRE EL CAMINO	
		G	OTRO VEHICULO MOTOR EN TRANSITO
SIN COLISION SOBRE EL CAMINO		**H**	OTRO VEHICULO MOTOR POR ALCANCE
B	VOLCADURA	**J**	VEHICULO MOTOR ESTACIONADO
C	CAIDA DE PASAJERO	**K**	FERROCARRIL
D	INCENDIO	**L**	BICICLETA
E	OTROS	**M**	ANIMAL
COLISION SOBRE EL CAMINO		**N**	OBJETO FIJO
F	PEATON (ATROPELLAMIENTO)	**O**	OTROS OBJETOS

ACCIDENTES EQUIVALENTES A DAÑOS MATERIALES

UN MUERTO = 6 ACCIDENTES

UN HERIDO = 2 ACCIDENTES

ACCIDENTES POR KILOMETRO
(2 0 0 0)

CARRETERA : PASO DEL TORO - ACAYUCAN (180)

TRAMO:

DEL KM: 210+000

AL KM: 227+770

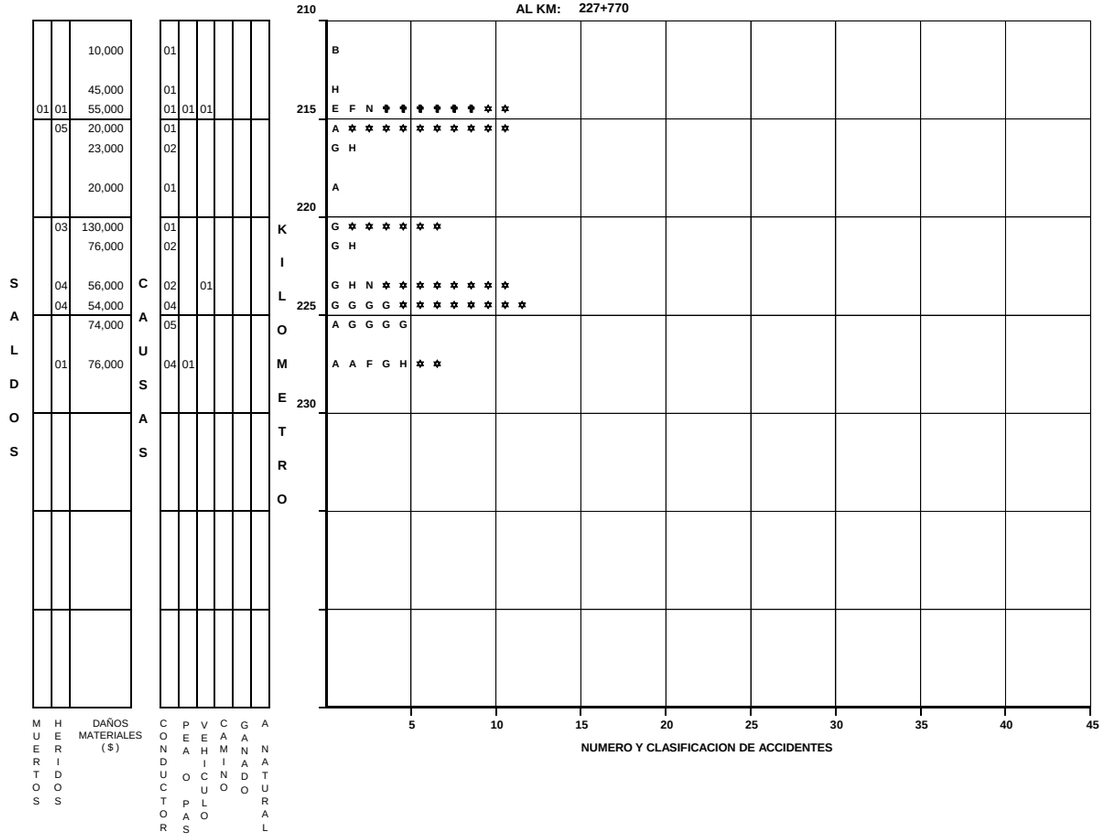

DEL KM:

AL KM:

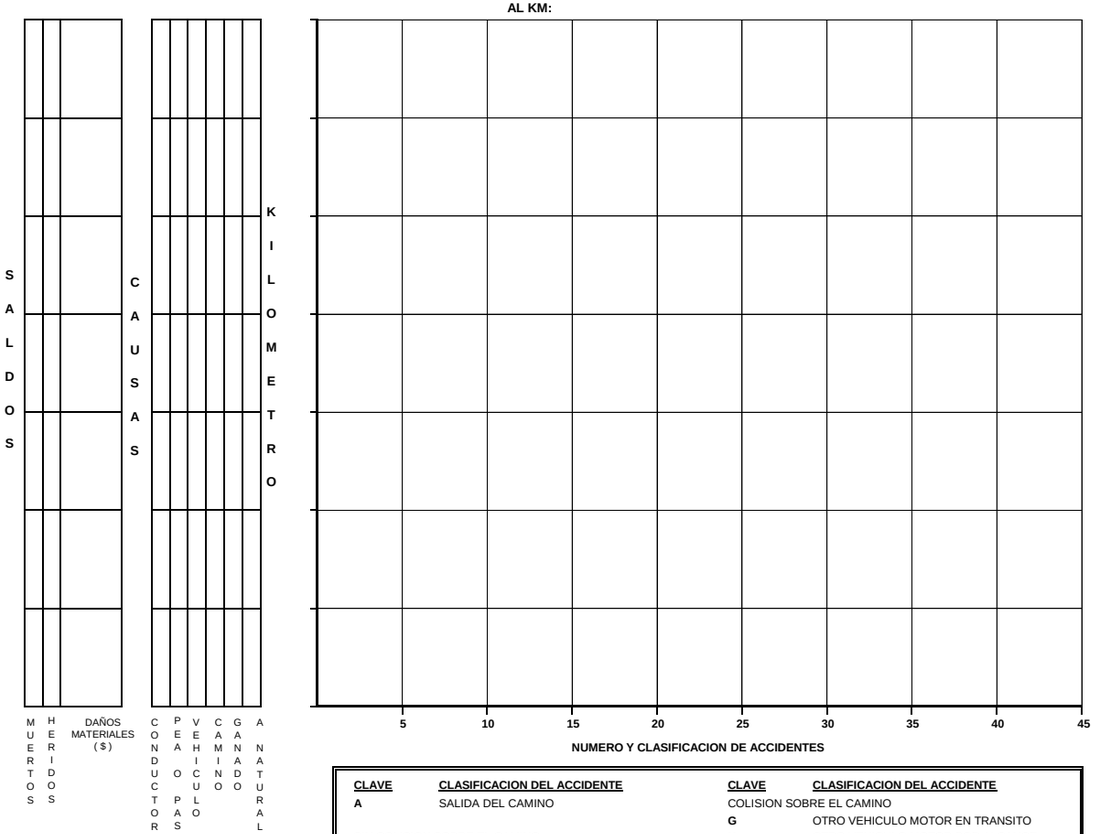

CLAVE	CLASIFICACION DEL ACCIDENTE	CLAVE	CLASIFICACION DEL ACCIDENTE
		COLISION SOBRE EL CAMINO	
		G	OTRO VEHICULO MOTOR EN TRANSITO
SIN COLISION SOBRE EL CAMINO		**H**	OTRO VEHICULO MOTOR POR ALCANCE
B	VOLCADURA	**J**	VEHICULO MOTOR ESTACIONADO
C	CAIDA DE PASAJERO	**K**	FERROCARRIL
D	INCENDIO	**L**	BICICLETA
E	OTROS	**M**	ANIMAL
COLISION SOBRE EL CAMINO		**N**	OBJETO FIJO
F	PEATON (ATROPELLAMIENTO)	**O**	OTROS OBJETOS

ACCIDENTES EQUIVALENTES A DAÑOS MATERIALES

UN MUERTO = 6 ACCIDENTES

UN HERIDO = 2 ACCIDENTES

ACCIDENTES POR KILOMETRO
(2 0 0 0)

CARRETERA : LA TINAJA - SANTA CRUZ (145)

TRAMO:

DEL KM: 0+000 **AL KM:** 35+000

SALDOS: MUERTOS, HERIDOS, DAÑOS MATERIALES ($) — CAUSAS: CONDUCTOR, PEATON, VEHICULO, CAMINO, GANADO, NATURAL — KILOMETRO — NUMERO Y CLASIFICACION DE ACCIDENTES (escala 5, 10, 15, 20, 25, 30, 35, 40, 45)

MUERTOS	HERIDOS	DAÑOS MATERIALES ($)	CONDUCTOR	PEATON	VEHICULO	CAMINO	GANADO	NATURAL	KILOMETRO	NUMERO Y CLASIFICACION DE ACCIDENTES
									0	
		30,000	01		01					E G
		35,000	01		01					A A
		247,000	03							A G H
		40,000	01							A
	05	41,000	02		01				5	A E G ✡ ✡ ✡ ✡ ✡ ✡ ✡ ✡ ✡ ✡
		115,000	01		01					A B
		29,000	01		01					A D
		20,000	02							A A
									10	
		30,000	01							H
	05	55,000	02		01					A E G ✡ ✡ ✡ ✡ ✡ ✡ ✡ ✡ ✡ ✡
		27,000	01						15	G
		6,000	01							H
	02	92,000	01		01					G J ✡ ✡ ✡ ✡
		20,000	01							H
		60,000	01						20	H
	02	50,000	01							A ✡ ✡ ✡ ✡
		2,000	01							B
		37,000	02						25	A G
	01	41,000	01		01					E G ✡ ✡
	02	20,000	01							H ✡ ✡ ✡ ✡
	06	390,000	02							G G ✡ ✡ ✡ ✡ ✡ ✡ ✡ ✡ ✡ ✡ ✡ ✡
	01	12,000				01			30	A ✡ ✡
		70,000	01							A
		15,000			01	01				E G
01	01	71,000	02		01					A E H ✞ ✞ ✞ ✞ ✞ ✞ ✡ ✡
									35	

DEL KM: 35+000 **AL KM:** 70+000

MUERTOS	HERIDOS	DAÑOS MATERIALES ($)	CONDUCTOR	PEATON	VEHICULO	CAMINO	GANADO	NATURAL	KILOMETRO	NUMERO Y CLASIFICACION DE ACCIDENTES
									35	
		35,000	01				01			A M
	07	154,000	07	03	01					F F F G G G G H H H L ✡ ✡ ✡ ✡ ✡ ✡ ✡ ✡ ✡ ✡ ✡ ✡ ✡ ✡
		5,000	01							H
	03	58,000	03							A G J ✡ ✡ ✡ ✡ ✡ ✡
	16	5,000			01				40	B ✡
		5,000	01							A
	01	50,000	01				02			H M M ✡ ✡
		118,000	01		01					E G
									45	
		17,000	02							A H
		3,000	01							A
		40,000	01							A
		125,000	01						50	K
		152,000	02		01					B G J
	26	5,000	01							B ✡ (12)
		15,000	01							G
01	02	175,000	03						55	A A G ✞ ✞ ✞ ✞ ✞ ✞ ✡ ✡
		30,000			01					E
		13,000			01					E
		33,000	01		01				60	E G
		20,000			01					A
		3,000	01							G
	01	110,000	01							G ✡ ✡
01	02	48,000	03	01					65	A A F H ✞ ✞ ✞ ✞ ✞ ✞ ✡ ✡ ✡ ✡
	05	293,000	04		01					A A G H J ✡ ✡ ✡ ✡ ✡ ✡ ✡ ✡ ✡ ✡
		22,000	01				01			B M
	03	33,000	01							G ✡ ✡ ✡ ✡ ✡ ✡
	19	215,000	05		02					A G G G G G H ✡
	05	57,000	02						70	G G ✡ ✡ ✡ ✡ ✡ ✡ ✡ ✡ ✡ ✡

NUMERO Y CLASIFICACION DE ACCIDENTES

CLAVE	CLASIFICACION DEL ACCIDENTE	CLAVE	CLASIFICACION DEL ACCIDENTE
A	SALIDA DEL CAMINO		COLISION SOBRE EL CAMINO
		G	OTRO VEHICULO MOTOR EN TRANSITO
	SIN COLISION SOBRE EL CAMINO	H	OTRO VEHICULO MOTOR POR ALCANCE
B	VOLCADURA	J	VEHICULO MOTOR ESTACIONADO
C	CAIDA DE PASAJERO	K	FERROCARRIL
D	INCENDIO	L	BICICLETA
E	OTROS	M	ANIMAL
	COLISION SOBRE EL CAMINO	N	OBJETO FIJO
F	PEATON (ATROPELLAMIENTO)	O	OTROS OBJETOS

ACCIDENTES EQUIVALENTES A DAÑOS MATERIALES

✞	UN MUERTO = 6 ACCIDENTES
✡	UN HERIDO = 2 ACCIDENTES

ACCIDENTES POR KILOMETRO
(2 0 0 0)

CARRETERA : LA TINAJA - SANTA CRUZ (145)

TRAMO:

DEL KM: 70+000

AL KM: 79+700

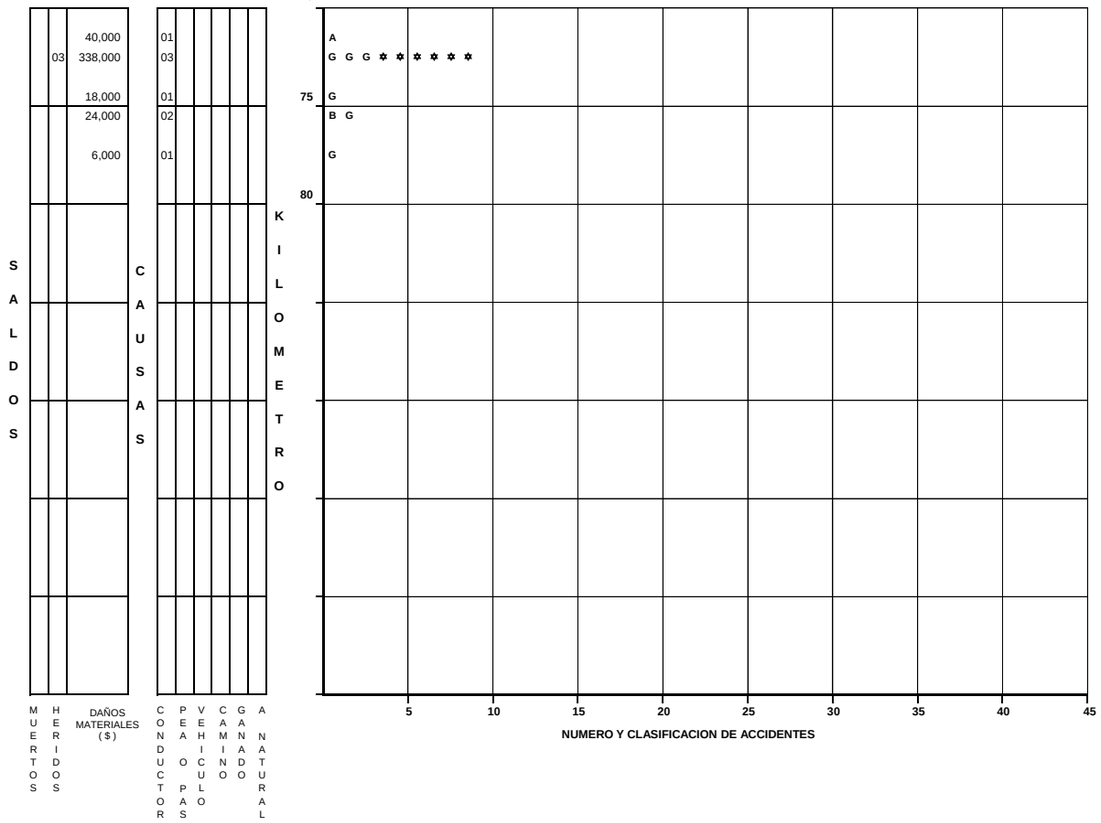

DEL KM:

AL KM:

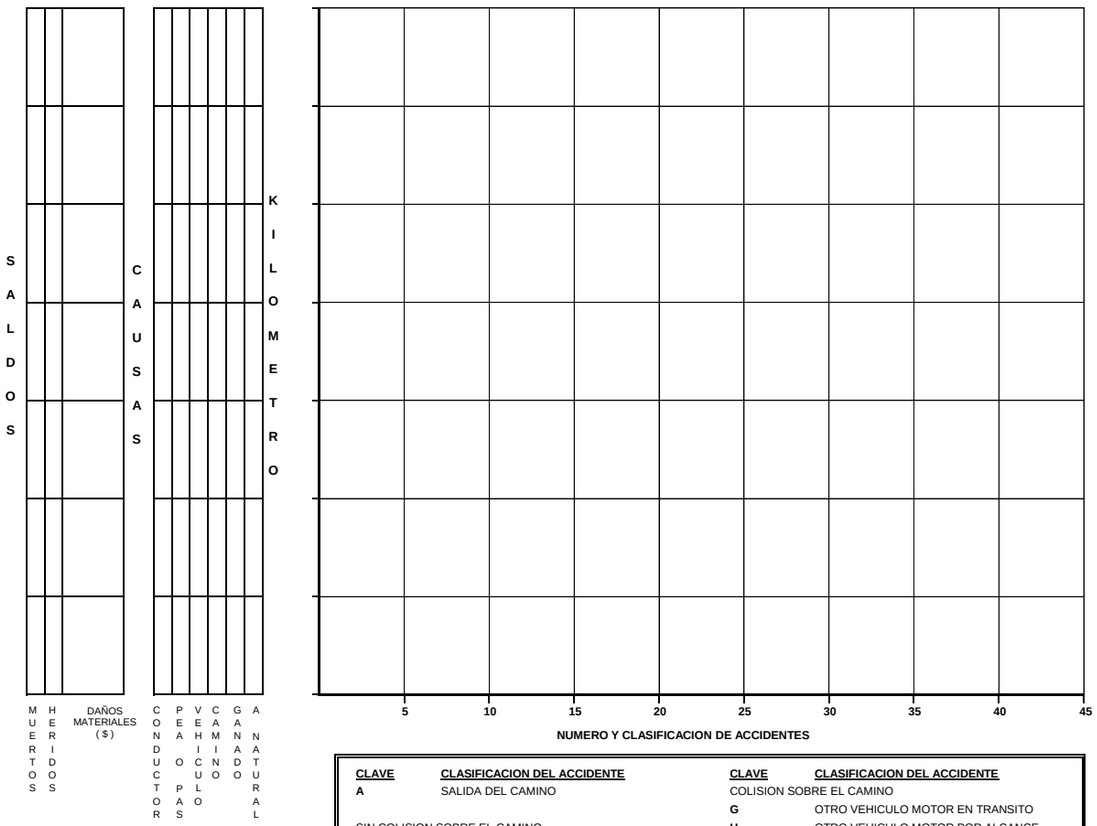

CLAVE	CLASIFICACION DEL ACCIDENTE	CLAVE	CLASIFICACION DEL ACCIDENTE
		COLISION SOBRE EL CAMINO	
A	SALIDA DEL CAMINO	**G**	OTRO VEHICULO MOTOR EN TRANSITO
		H	OTRO VEHICULO MOTOR POR ALCANCE
SIN COLISION SOBRE EL CAMINO		**J**	VEHICULO MOTOR ESTACIONADO
B	VOLCADURA	**K**	FERROCARRIL
C	CAIDA DE PASAJERO	**L**	BICICLETA
D	INCENDIO	**M**	ANIMAL
E	OTROS	**N**	OBJETO FIJO
COLISION SOBRE EL CAMINO		**O**	OTROS OBJETOS
F	PEATON (ATROPELLAMIENTO)		

ACCIDENTES EQUIVALENTES A DAÑOS MATERIALES

✡ UN MUERTO = 6 ACCIDENTES

✡ UN HERIDO = 2 ACCIDENTES

ACCIDENTES POR KILOMETRO
(2 0 0 0)

CARRETERA : LA GRANJA - TEMAZCAL

TRAMO:

DEL KM: 0+000

AL KM: 22+200

SALDOS

MUERTOS | HERIDOS | DAÑOS MATERIALES ($)

12,000

22,000

CAUSAS

CONDUCTOR | PEATON | VEHICULO | CAMINO | GANADO | ANATURAL

01

01

KILOMETRO

0 | 5 | 10 | 15 | 20 | 25

G

G

5 | 10 | 15 | 20 | 25 | 30 | 35 | 40 | 45

NUMERO Y CLASIFICACION DE ACCIDENTES

SALDOS

MUERTOS | HERIDOS | DAÑOS MATERIALES ($)

CAUSAS

CONDUCTOR | PEATON | VEHICULO | CAMINO | GANADO | ANATURAL

KILOMETRO

DEL KM:

AL KM:

5 | 10 | 15 | 20 | 25 | 30 | 35 | 40 | 45

NUMERO Y CLASIFICACION DE ACCIDENTES

CLAVE	CLASIFICACION DEL ACCIDENTE	CLAVE	CLASIFICACION DEL ACCIDENTE
A	SALIDA DEL CAMINO	COLISION SOBRE EL CAMINO	
		G	OTRO VEHICULO MOTOR EN TRANSITO
SIN COLISION SOBRE EL CAMINO		**H**	OTRO VEHICULO MOTOR POR ALCANCE
B	VOLCADURA	**J**	VEHICULO MOTOR ESTACIONADO
C	CAIDA DE PASAJERO	**K**	FERROCARRIL
D	INCENDIO	**L**	BICICLETA
E	OTROS	**M**	ANIMAL
COLISION SOBRE EL CAMINO		**N**	OBJETO FIJO
F	PEATON (ATROPELLAMIENTO)	**O**	OTROS OBJETOS

ACCIDENTES EQUIVALENTES A DAÑOS MATERIALES

✟ UN MUERTO = 6 ACCIDENTES

✡ UN HERIDO = 2 ACCIDENTES

ACCIDENTES POR KILOMETRO
(2 0 0 0)

CARRETERA : CD. ALEMAN - SAYULA (145)

TRAMO:

DEL KM: 0+000
AL KM: 35+000

SALDOS MUERTOS	SALDOS HERIDOS	SALDOS DAÑOS MATERIALES ($)	CAUSAS CONDUCTOR	CAUSAS PEAO	CAUSAS PASO	CAUSAS VEHICULO	CAUSAS CAMINO	CAUSAS GANADO	CAUSAS ANATURAL
	01	15,000	01		01				
		202,000	02			02			
		30,000						01	
		15,000	01						
		111,000	03						
		40,000	01						
		40,000	02						
		87,000				02	01		
		365,000					03		
		40,000				01	01		
	01	33,000	02				01		
		105,000	02						
		75,000	01				01		
		23,000	01				01		
01	05	90,000	01			01	01		
		50,000	01						
		110,000	04				01		
		125,000	01						
		45,000	01						
		6,000				01			
		15,000	01						
		120,000	01						
		45,000	01			01			
		17,000	02						
	01	90,000	02						

KILOMETRO

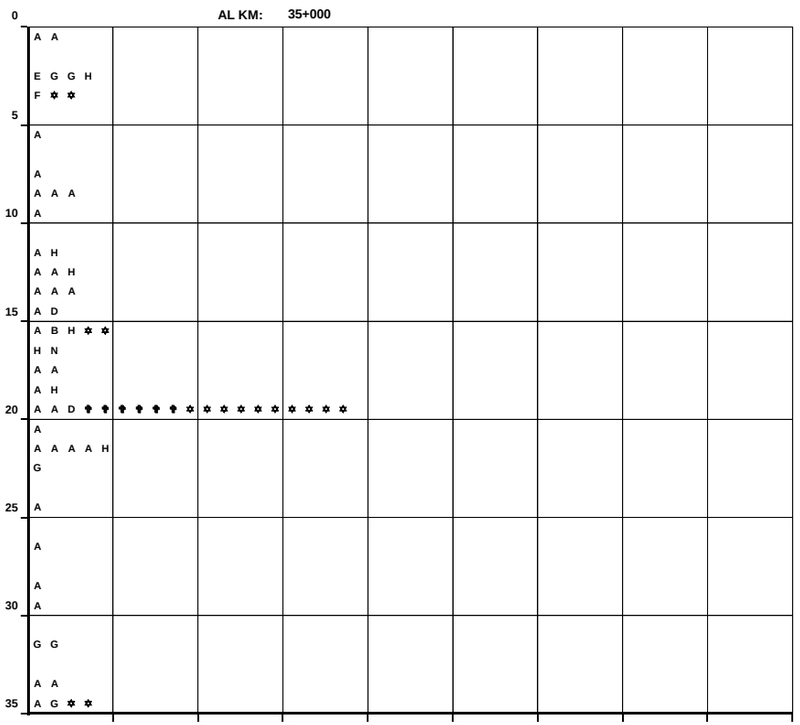

NUMERO Y CLASIFICACION DE ACCIDENTES

DEL KM: 35+000
AL KM: 70+000

SALDOS MUERTOS	SALDOS HERIDOS	SALDOS DAÑOS MATERIALES ($)	CAUSAS CONDUCTOR	CAUSAS PEAO	CAUSAS PASO	CAUSAS VEHICULO	CAUSAS CAMINO	CAUSAS GANADO	CAUSAS ANATURAL
	02	35,000	01						
	02	180,000	02						
		196,000	02						
		10,000	04						
	03	245,000	01					01	
		30,000	02						
		208,000	01			01			
		21,000	02						
		25,000	01						
		5,000	01						
		37,000	02						
		10,000	01						
	01	5,000				01			
	01	71,000	02	01					
		266,000	04			02			
		15,000	01						
		87,000	03						
		8,000	01						
		20,000	01						
		25,000	01						
		48,000	02					01	
	02	127,000	02				02		
	01	10,000	01						
		40,000	01						
		80,000	02						
		40,000	01			01			
	03	85,000	02						

KILOMETRO

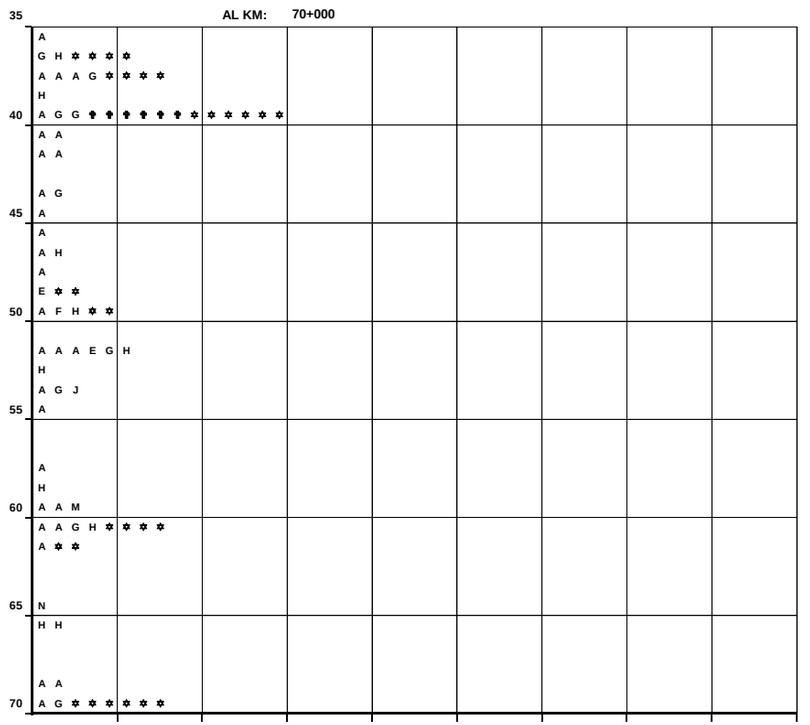

NUMERO Y CLASIFICACION DE ACCIDENTES

CLAVE	CLASIFICACION DEL ACCIDENTE	CLAVE	CLASIFICACION DEL ACCIDENTE
A	SALIDA DEL CAMINO	COLISION SOBRE EL CAMINO	
		G	OTRO VEHICULO MOTOR EN TRANSITO
SIN COLISION SOBRE EL CAMINO		**H**	OTRO VEHICULO MOTOR POR ALCANCE
B	VOLCADURA	**J**	VEHICULO MOTOR ESTACIONADO
C	CAIDA DE PASAJERO	**K**	FERROCARRIL
D	INCENDIO	**L**	BICICLETA
E	OTROS	**M**	ANIMAL
COLISION SOBRE EL CAMINO		**N**	OBJETO FIJO
F	PEATON (ATROPELLAMIENTO)	**O**	OTROS OBJETOS

ACCIDENTES EQUIVALENTES A DAÑOS MATERIALES
✟ UN MUERTO = 6 ACCIDENTES
✲ UN HERIDO = 2 ACCIDENTES

ACCIDENTES POR KILOMETRO
(2 0 0 0)

CARRETERA : CD. ALEMAN - SAYULA (145)

TRAMO:

DEL KM: 70+000
AL KM: 105+000

SALDOS MUERTOS	SALDOS HERIDOS	SALDOS DAÑOS MATERIALES ($)	CAUSAS CONDUCTOR	CAUSAS PEAO PASAJ	CAUSAS VEHICULO	CAUSAS CAMINO	CAUSAS GANADO	CAUSAS NATURAL	KILOMETRO
02		45,000	02						70
		135,000	02	01					
		5,000	01						
		222,000	02						
									75
		8,000		01					
		45,000			01	01			
									80
	13	57,000	02		01				
01	01	158,000	03		01	01			
	07	46,000	01		01				
									85
		30,000	02						
		60,000	02						
01	01	100,000	03						
	01	95,000	02						
01		213,000	04						
									90
		290,000	03						
		35,000	01						
		18,000	02						
		100,000	02						
									95
	01	125,000	04						
		10,000	01						
		50,000	01						
		215,000	01				01		
									100
04	04	2,845,000	04				01		
		3,000	01						
		30,000	01				01		
									105

5 10 15 20 25 30 35 40 45

NUMERO Y CLASIFICACION DE ACCIDENTES

DEL KM: 105+000
AL KM: 136+450

SALDOS MUERTOS	SALDOS HERIDOS	SALDOS DAÑOS MATERIALES ($)	CAUSAS CONDUCTOR	CAUSAS PEAO PASAJ	CAUSAS VEHICULO	CAUSAS CAMINO	CAUSAS GANADO	CAUSAS NATURAL	KILOMETRO
		40,000	01		01				105
		22,000	01						
		100,000	01						110
	01	337,000	04						
		75,000	02						
		17,000	01		02				
01		50,000	01						115
	02	390,000	03						
		15,000	01						
		8,000	01				01		
	04	80,000	01						120
		40,000	02						
		1,000	01						
		60,000	01						
		19,000	02						125
		36,000	02						
		5,000	01						
		35,000	01		01				
	02	125,000	01						130
		42,000	01						
									135
		50,000			01				
									140

5 10 15 20 25 30 35 40 45

NUMERO Y CLASIFICACION DE ACCIDENTES

CLAVE	CLASIFICACION DEL ACCIDENTE	CLAVE	CLASIFICACION DEL ACCIDENTE
A	SALIDA DEL CAMINO	COLISION SOBRE EL CAMINO	
		G	OTRO VEHICULO MOTOR EN TRANSITO
SIN COLISION SOBRE EL CAMINO		**H**	OTRO VEHICULO MOTOR POR ALCANCE
B	VOLCADURA	**J**	VEHICULO MOTOR ESTACIONADO
C	CAIDA DE PASAJERO	**K**	FERROCARRIL
D	INCENDIO	**L**	BICICLETA
E	OTROS	**M**	ANIMAL
COLISION SOBRE EL CAMINO		**N**	OBJETO FIJO
F	PEATON (ATROPELLAMIENTO)	**O**	OTROS OBJETOS

ACCIDENTES EQUIVALENTES A DAÑOS MATERIALES
UN MUERTO = 6 ACCIDENTES
UN HERIDO = 2 ACCIDENTES

ACCIDENTES POR KILOMETRO
(2 0 0 0)

CARRETERA : LA TINAJA - COSOLEACAQUE (CUOTA) (145D)

TRAMO: LA TINAJA - SAYULA

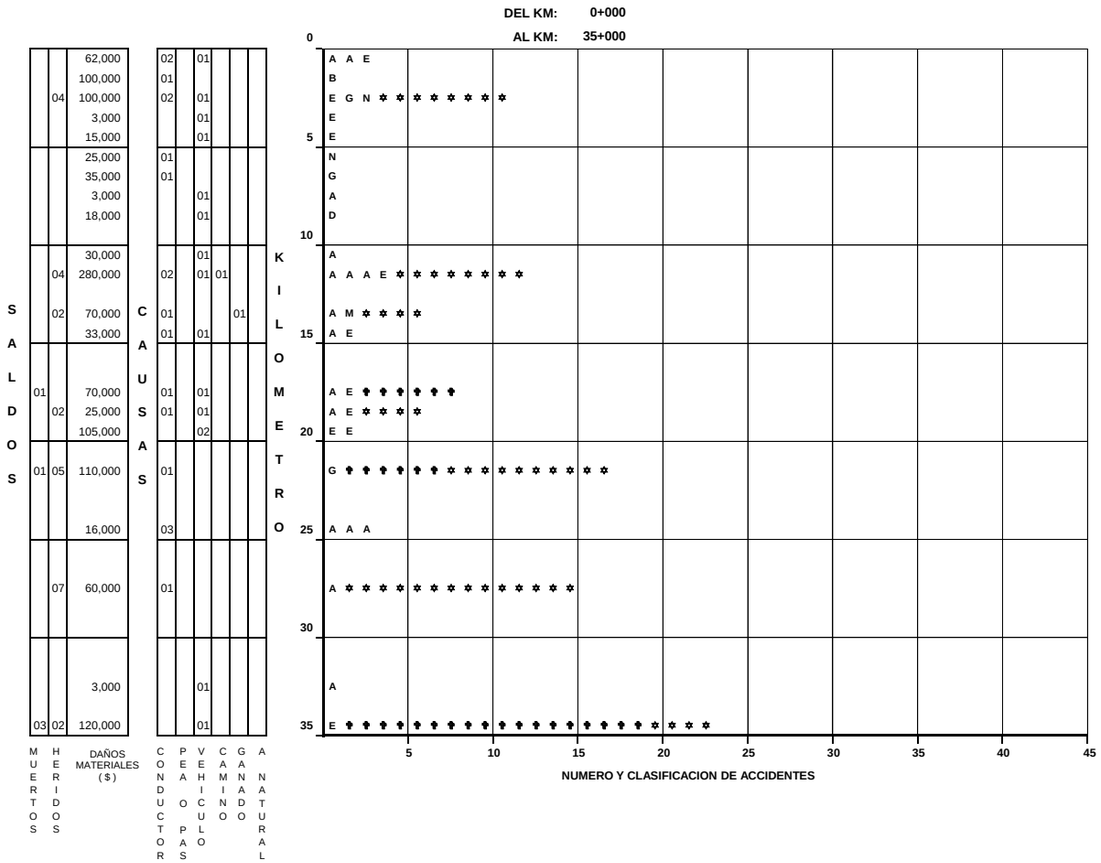

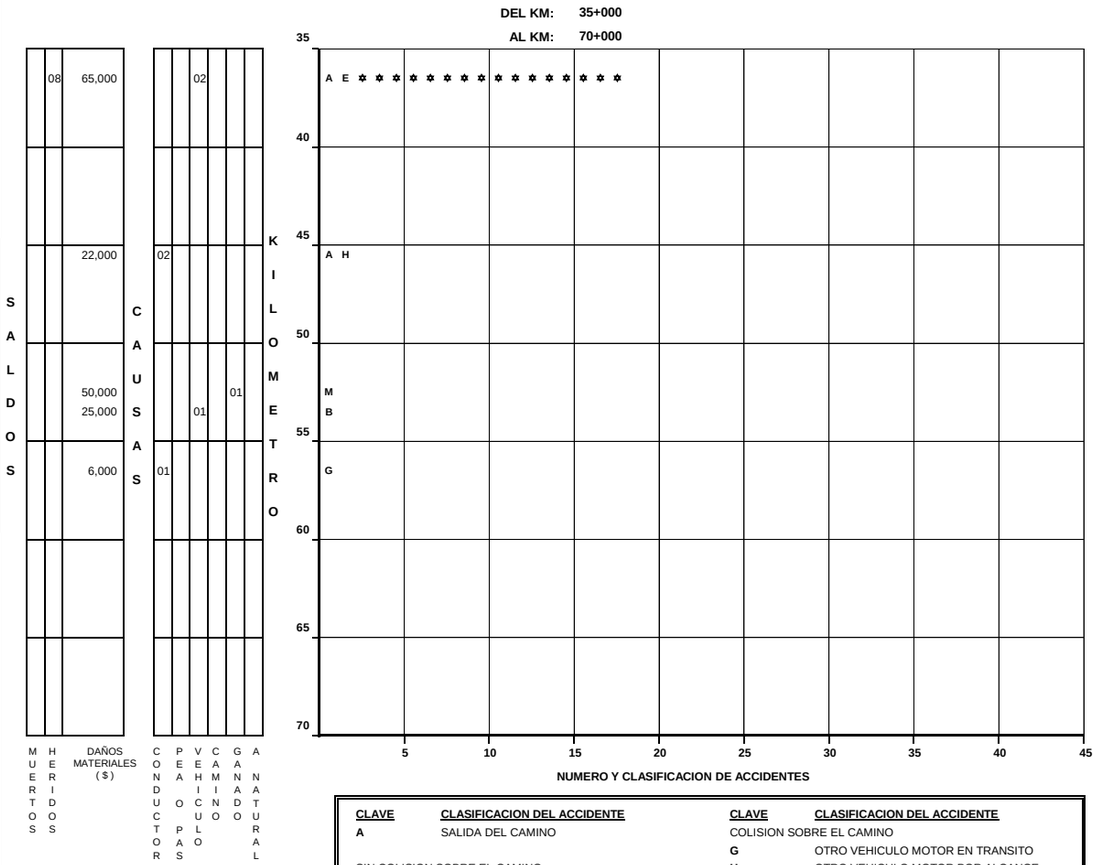

CLAVE	CLASIFICACION DEL ACCIDENTE	CLAVE	CLASIFICACION DEL ACCIDENTE
A	SALIDA DEL CAMINO	COLISION SOBRE EL CAMINO	
		G	OTRO VEHICULO MOTOR EN TRANSITO
SIN COLISION SOBRE EL CAMINO		**H**	OTRO VEHICULO MOTOR POR ALCANCE
B	VOLCADURA	**J**	VEHICULO MOTOR ESTACIONADO
C	CAIDA DE PASAJERO	**K**	FERROCARRIL
D	INCENDIO	**L**	BICICLETA
E	OTROS	**M**	ANIMAL
COLISION SOBRE EL CAMINO		**N**	OBJETO FIJO
F	PEATON (ATROPELLAMIENTO)	**O**	OTROS OBJETOS

ACCIDENTES EQUIVALENTES A DAÑOS MATERIALES

✪ UN MUERTO = 6 ACCIDENTES

✲ UN HERIDO = 2 ACCIDENTES

ACCIDENTES POR KILOMETRO
(2 0 0 0)

CARRETERA : LA TINAJA - COSOLEACAQUE (CUOTA) (145D)

TRAMO: LA TINAJA - SAYULA

DEL KM: 70+000
AL KM: 105+000

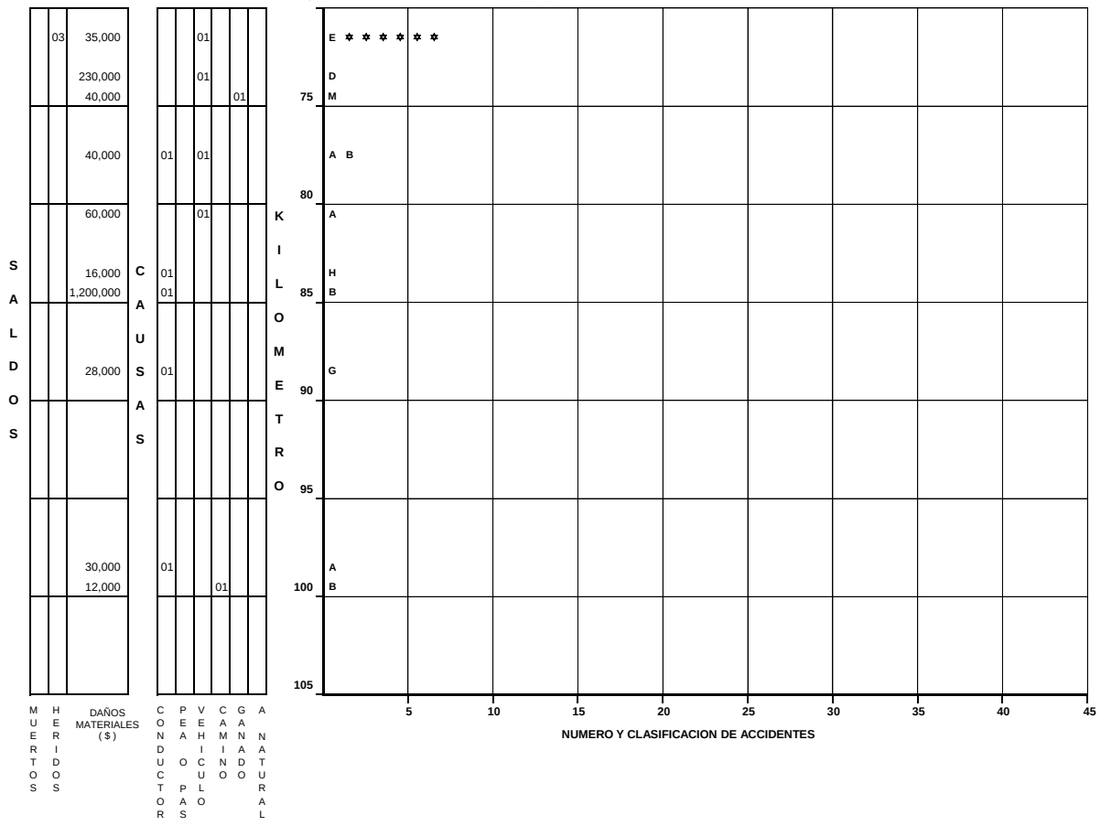

DEL KM: 105+000
AL KM: 140+000

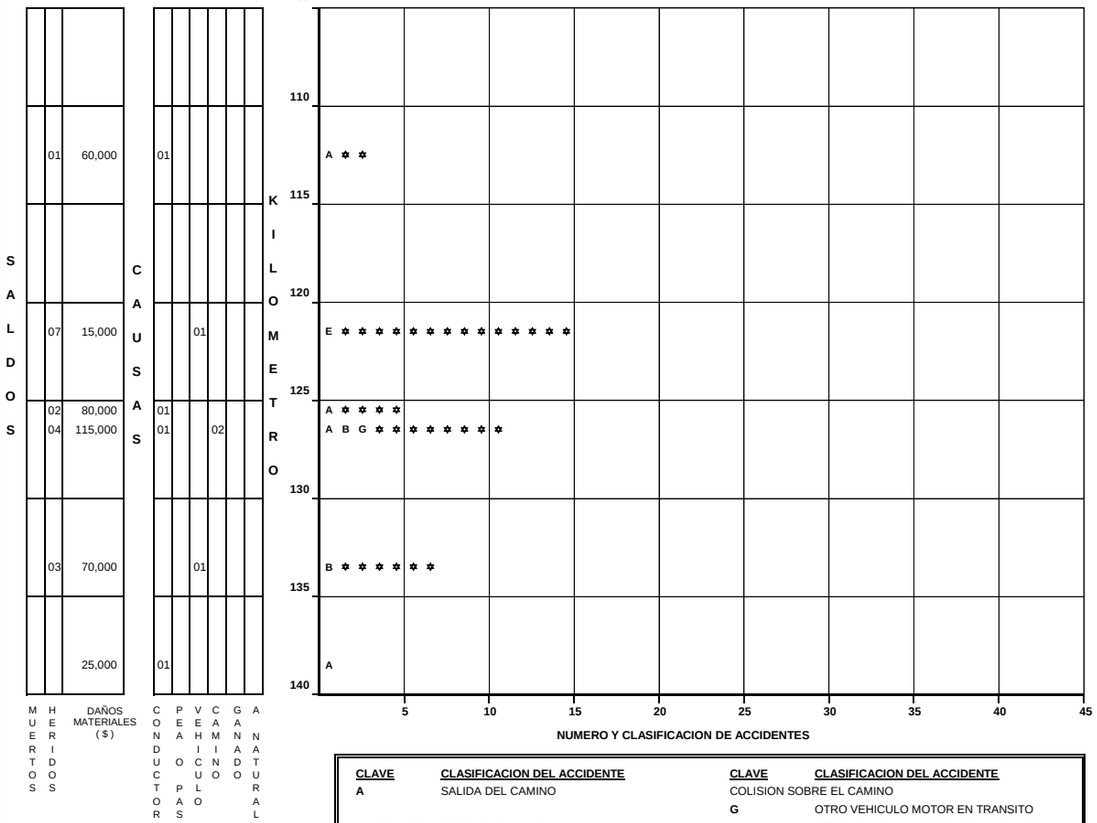

CLAVE	CLASIFICACION DEL ACCIDENTE	CLAVE	CLASIFICACION DEL ACCIDENTE
		COLISION SOBRE EL CAMINO	
A	SALIDA DEL CAMINO	**G**	OTRO VEHICULO MOTOR EN TRANSITO
		H	OTRO VEHICULO MOTOR POR ALCANCE
SIN COLISION SOBRE EL CAMINO		**J**	VEHICULO MOTOR ESTACIONADO
B	VOLCADURA	**K**	FERROCARRIL
C	CAIDA DE PASAJERO	**L**	BICICLETA
D	INCENDIO	**M**	ANIMAL
E	OTROS	**N**	OBJETO FIJO
COLISION SOBRE EL CAMINO		**O**	OTROS OBJETOS
F	PEATON (ATROPELLAMIENTO)		

ACCIDENTES EQUIVALENTES A DAÑOS MATERIALES
UN MUERTO = 6 ACCIDENTES
UN HERIDO = 2 ACCIDENTES

ACCIDENTES POR KILOMETRO
(2 0 0 0)

CARRETERA : LA TINAJA - COSOLEACAQUE (CUOTA) (145D)

TRAMO: LA TINAJA - SAYULA

DEL KM: 140+000
AL KM: 175+000

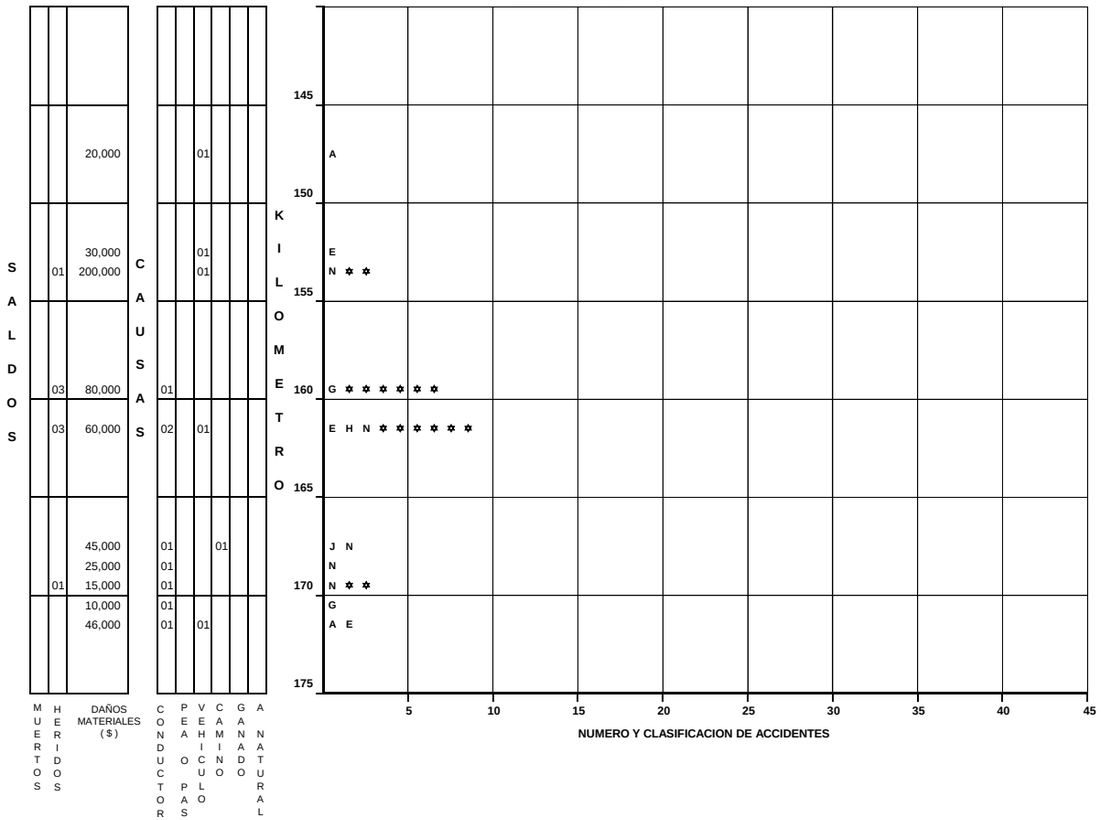

DEL KM: 175+000
AL KM: 188+000

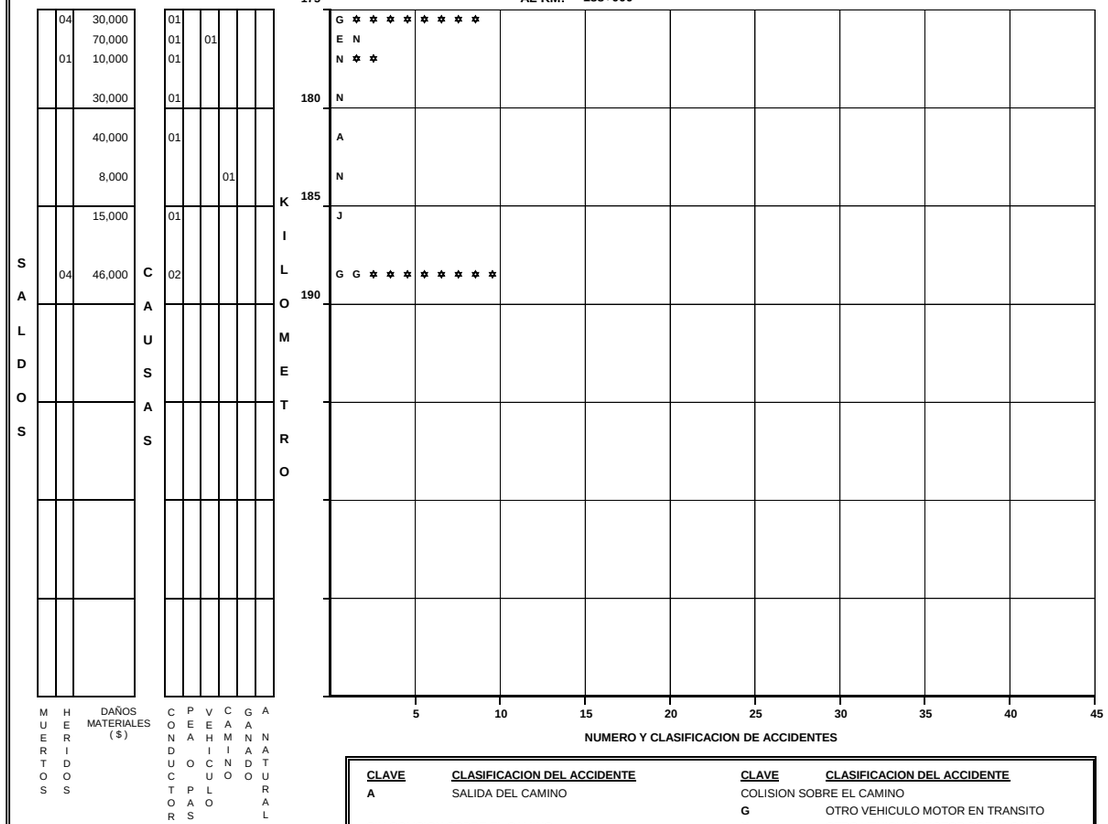

CLAVE	CLASIFICACION DEL ACCIDENTE	CLAVE	CLASIFICACION DEL ACCIDENTE
A	SALIDA DEL CAMINO	COLISION SOBRE EL CAMINO	
		G	OTRO VEHICULO MOTOR EN TRANSITO
SIN COLISION SOBRE EL CAMINO		**H**	OTRO VEHICULO MOTOR POR ALCANCE
B	VOLCADURA	**J**	VEHICULO MOTOR ESTACIONADO
C	CAIDA DE PASAJERO	**K**	FERROCARRIL
D	INCENDIO	**L**	BICICLETA
E	OTROS	**M**	ANIMAL
COLISION SOBRE EL CAMINO		**N**	OBJETO FIJO
F	PEATON (ATROPELLAMIENTO)	**O**	OTROS OBJETOS

ACCIDENTES EQUIVALENTES A DAÑOS MATERIALES

✟ UN MUERTO = 6 ACCIDENTES

✲ UN HERIDO = 2 ACCIDENTES

ACCIDENTES POR KILOMETRO
(2 0 0 0)

CARRETERA : LA TINAJA - COSOLEACAQUE (CUOTA) (145D)

TRAMO: SAYULA - COSOLEACAQUE

DEL KM: 0+000

AL KM: 35+000

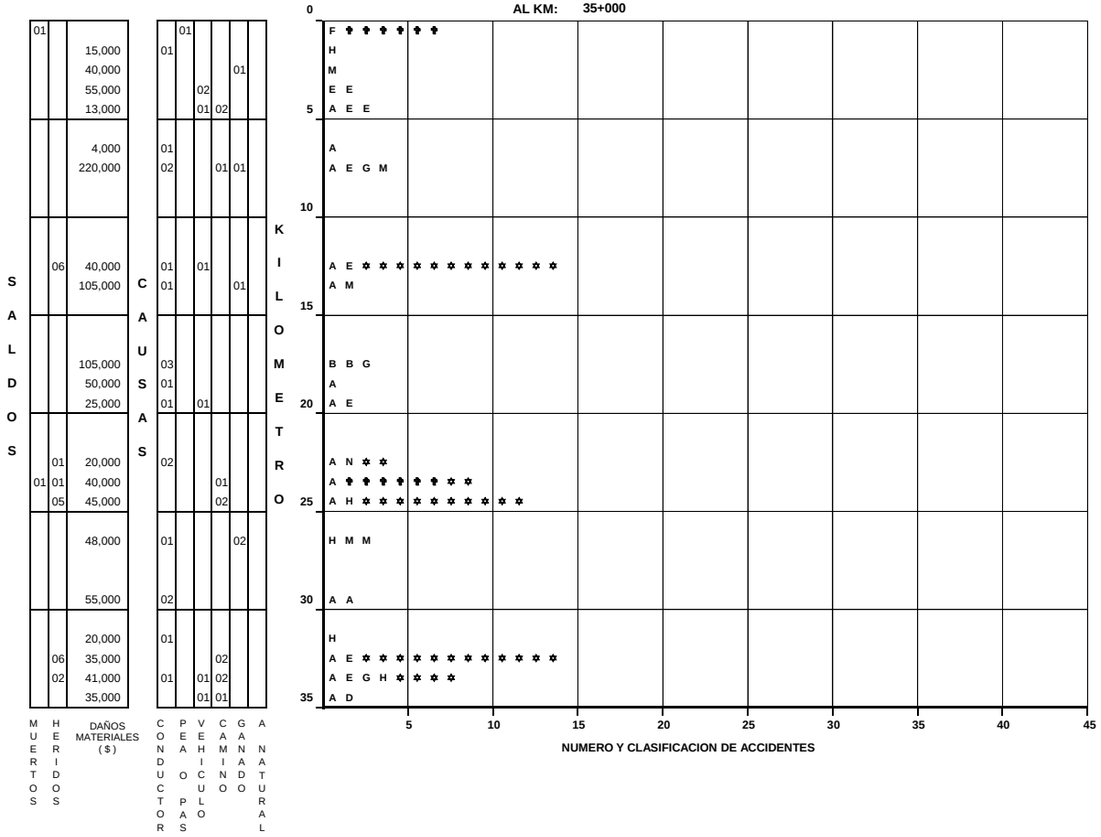

DEL KM: 35+000

AL KM: 40+000

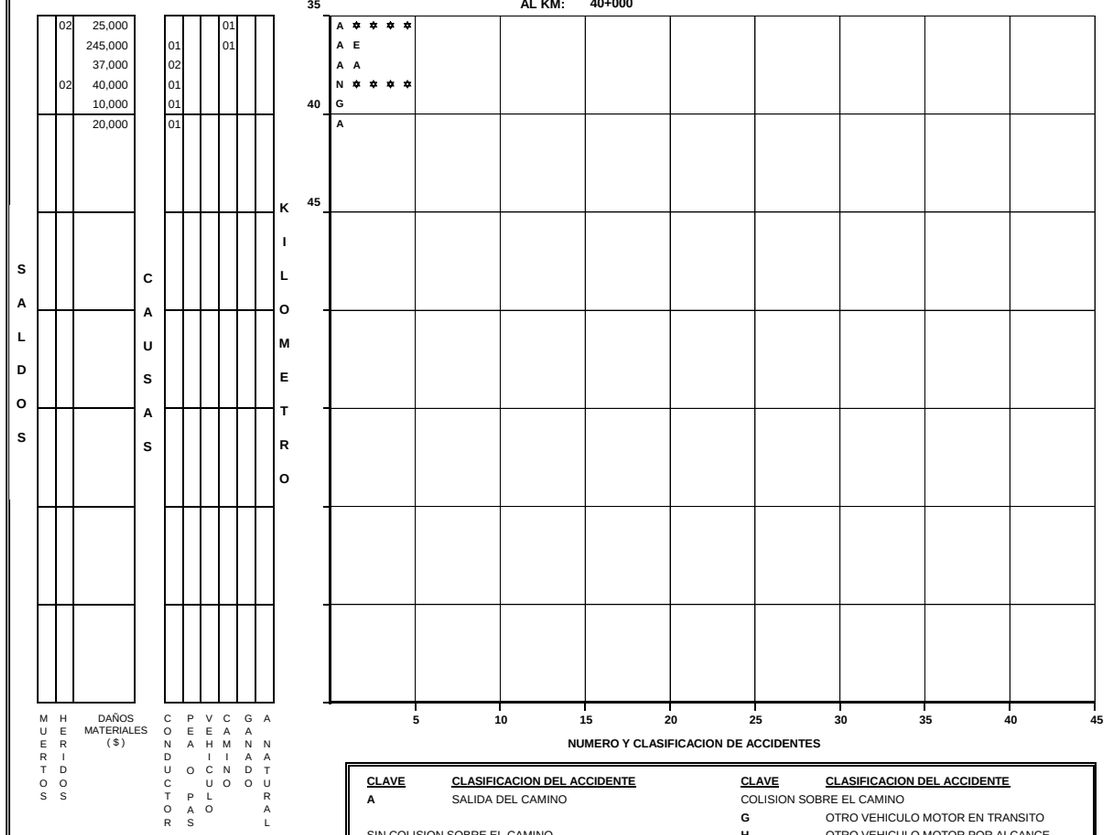

CLAVE	CLASIFICACION DEL ACCIDENTE	CLAVE	CLASIFICACION DEL ACCIDENTE
A	SALIDA DEL CAMINO	COLISION SOBRE EL CAMINO	
		G	OTRO VEHICULO MOTOR EN TRANSITO
SIN COLISION SOBRE EL CAMINO		**H**	OTRO VEHICULO MOTOR POR ALCANCE
B	VOLCADURA	**J**	VEHICULO MOTOR ESTACIONADO
C	CAIDA DE PASAJERO	**K**	FERROCARRIL
D	INCENDIO	**L**	BICICLETA
E	OTROS	**M**	ANIMAL
COLISION SOBRE EL CAMINO		**N**	OBJETO FIJO
F	PEATON (ATROPELLAMIENTO)	**O**	OTROS OBJETOS

ACCIDENTES EQUIVALENTES A DAÑOS MATERIALES

UN MUERTO = 6 ACCIDENTES

UN HERIDO = 2 ACCIDENTES

ACCIDENTES POR KILOMETRO
(2 0 0 0)

CARRETERA : BUENAVISTA - TUXTEPEC (175)

TRAMO: E.C. (PASO DEL TORO - ACAYUCAN) - LIM. EDOS. VER./OAX.

DEL KM: 0+000
AL KM: 35+000

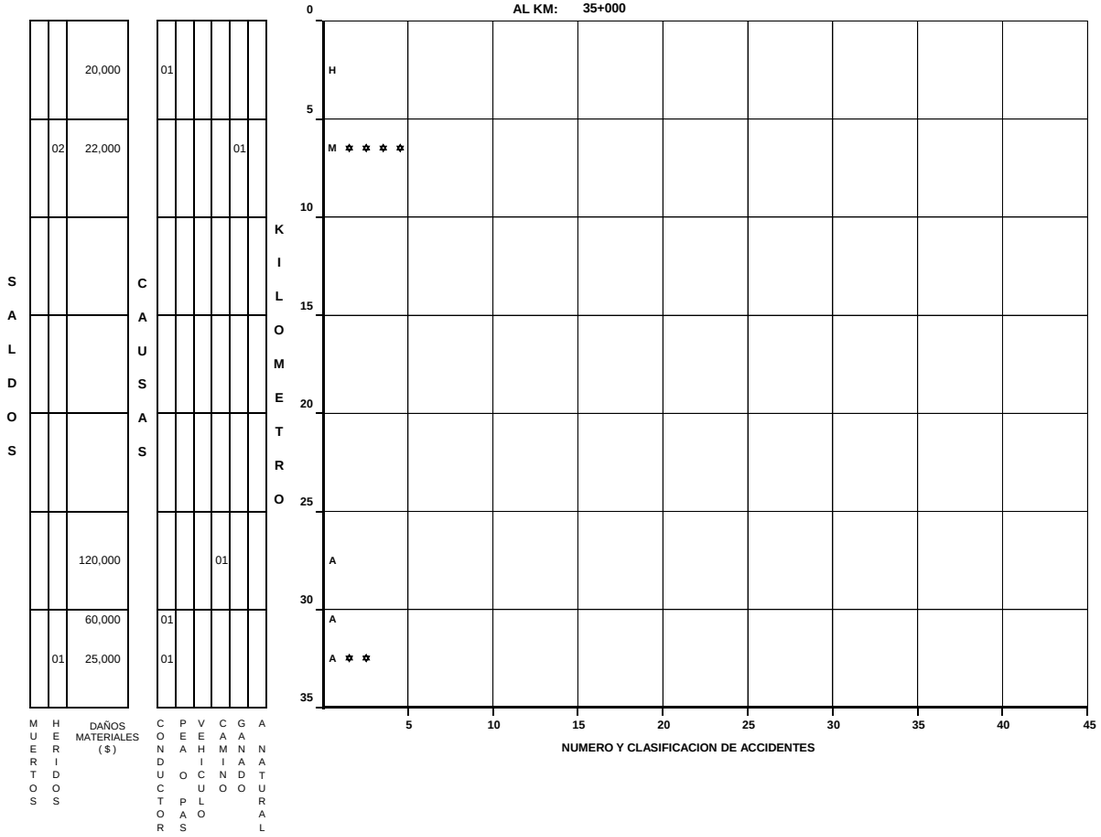

DEL KM: 35+000
AL KM: 70+000

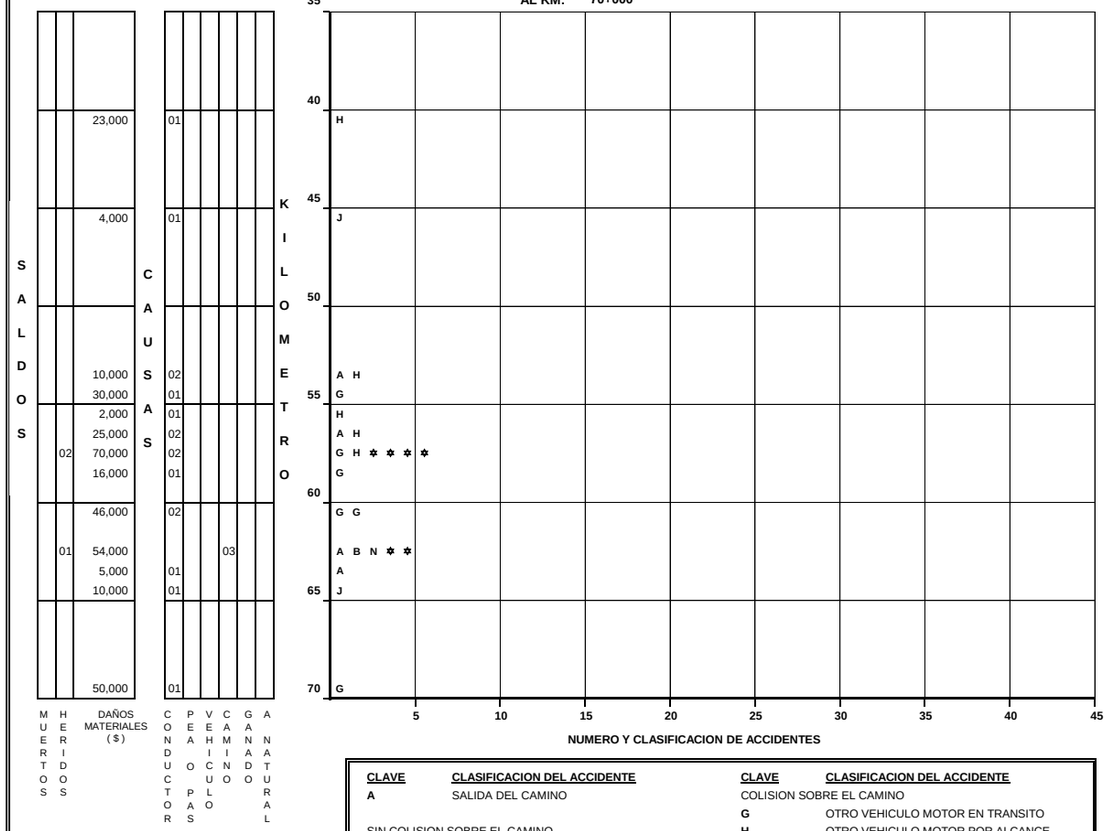

CLAVE	CLASIFICACION DEL ACCIDENTE	CLAVE	CLASIFICACION DEL ACCIDENTE
A	SALIDA DEL CAMINO	COLISION SOBRE EL CAMINO	
		G	OTRO VEHICULO MOTOR EN TRANSITO
SIN COLISION SOBRE EL CAMINO		**H**	OTRO VEHICULO MOTOR POR ALCANCE
B	VOLCADURA	**J**	VEHICULO MOTOR ESTACIONADO
C	CAIDA DE PASAJERO	**K**	FERROCARRIL
D	INCENDIO	**L**	BICICLETA
E	OTROS	**M**	ANIMAL
COLISION SOBRE EL CAMINO		**N**	OBJETO FIJO
F	PEATON (ATROPELLAMIENTO)	**O**	OTROS OBJETOS

ACCIDENTES EQUIVALENTES A DAÑOS MATERIALES
✡ UN MUERTO = 6 ACCIDENTES
✡ UN HERIDO = 2 ACCIDENTES

ACCIDENTES POR KILOMETRO
(2 0 0 0)

CARRETERA : BUENAVISTA - TUXTEPEC (175)

TRAMO: E.C. (PASO DEL TORO - ACAYUCAN) - LIM. EDOS. VER./OAX.

DEL KM: 70+000
AL KM: 105+000

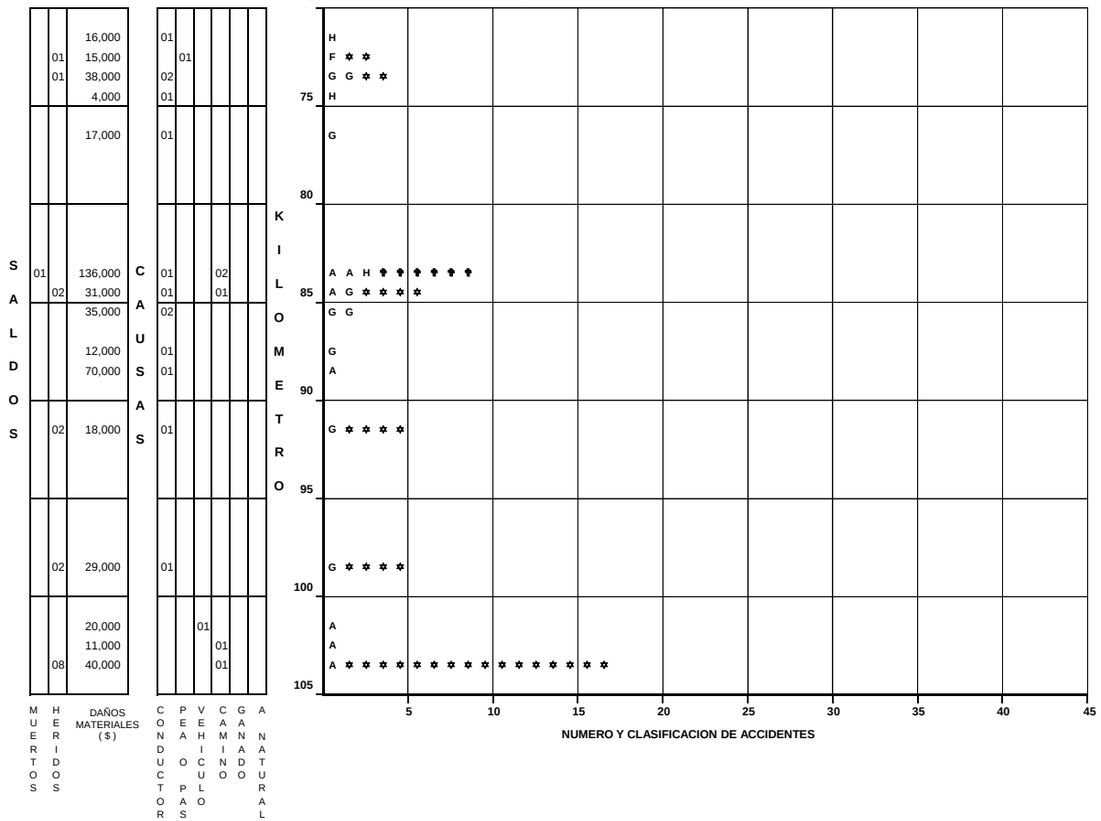

DEL KM: 105+000
AL KM: 116+000

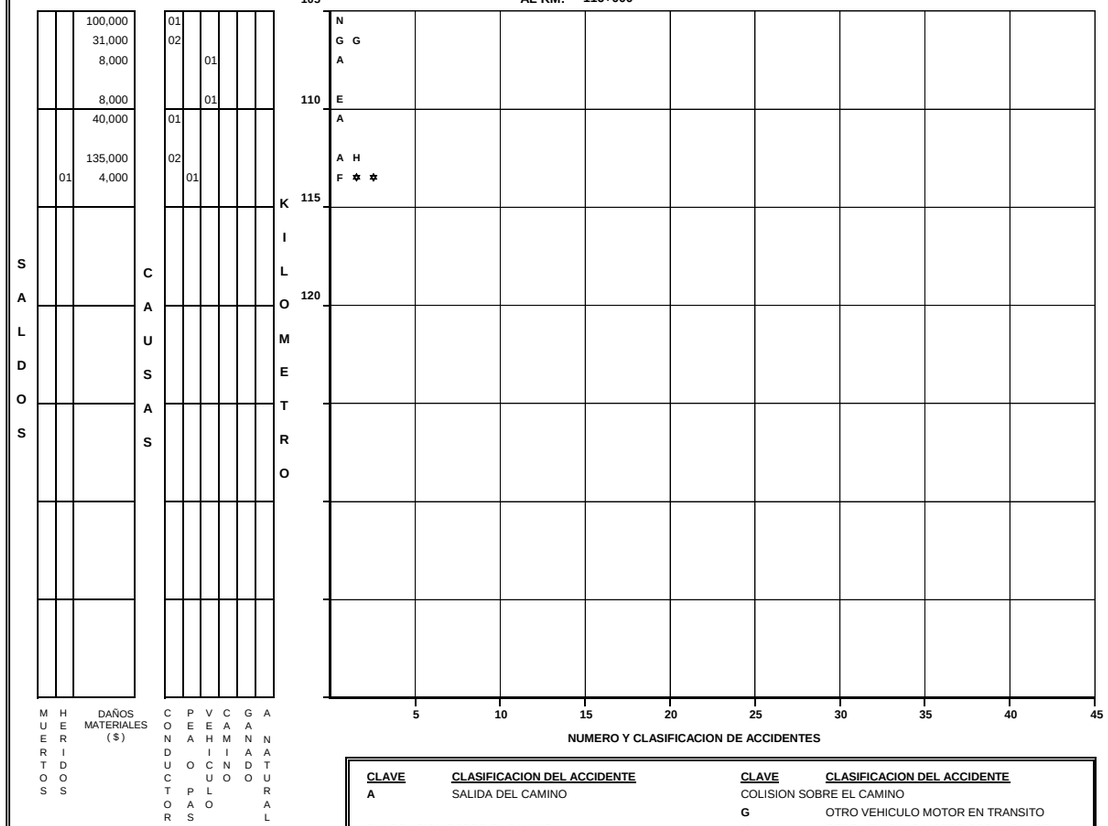

CLAVE	CLASIFICACION DEL ACCIDENTE	CLAVE	CLASIFICACION DEL ACCIDENTE
A	SALIDA DEL CAMINO	COLISION SOBRE EL CAMINO	
		G	OTRO VEHICULO MOTOR EN TRANSITO
SIN COLISION SOBRE EL CAMINO		**H**	OTRO VEHICULO MOTOR POR ALCANCE
B	VOLCADURA	**J**	VEHICULO MOTOR ESTACIONADO
C	CAIDA DE PASAJERO	**K**	FERROCARRIL
D	INCENDIO	**L**	BICICLETA
E	OTROS	**M**	ANIMAL
COLISION SOBRE EL CAMINO		**N**	OBJETO FIJO
F	PEATON (ATROPELLAMIENTO)	**O**	OTROS OBJETOS

ACCIDENTES EQUIVALENTES A DAÑOS MATERIALES
UN MUERTO = 6 ACCIDENTES
UN HERIDO = 2 ACCIDENTES

ACCIDENTES POR KILOMETRO
(2 0 0 0)

CARRETERA : COATZACOALCOS - SALINA CRUZ (185)

TRAMO: COATZACOALCOS - LIM. EDOS. VER./OAX.

DEL KM: 0+000
AL KM: 35+000



DEL KM: 35+000
AL KM: 70+000

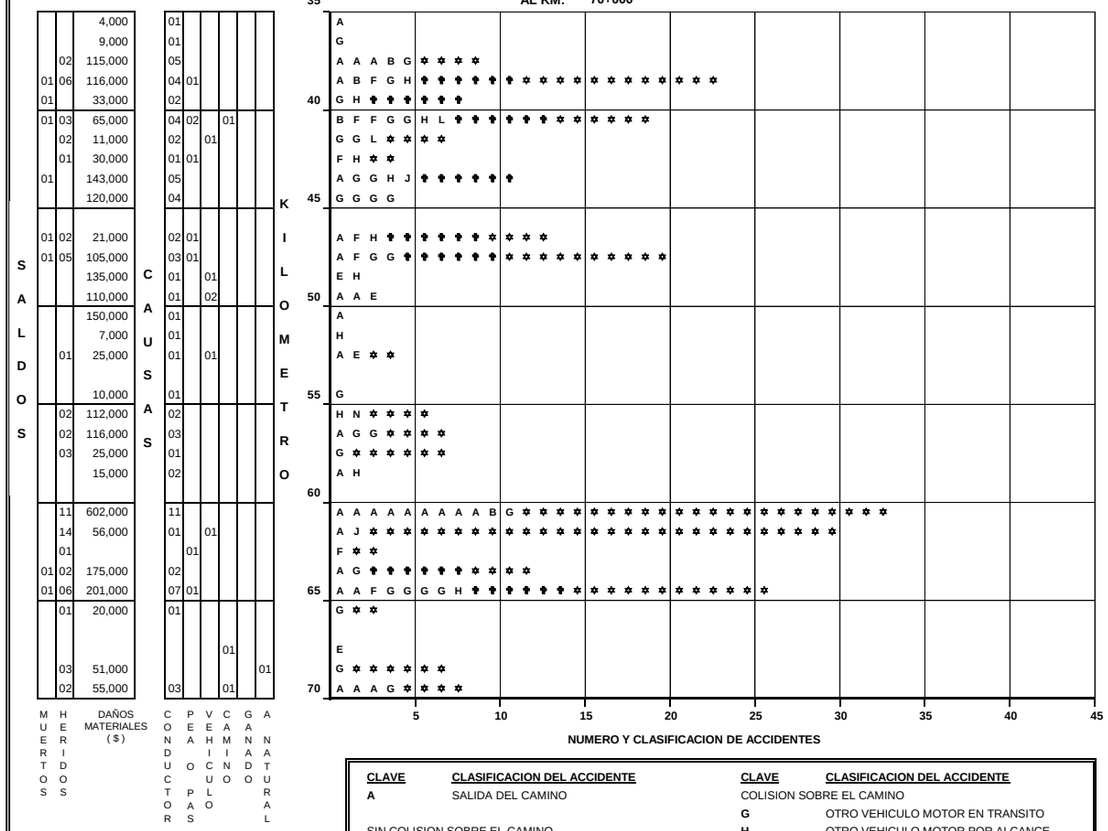

CLAVE	CLASIFICACION DEL ACCIDENTE	CLAVE	CLASIFICACION DEL ACCIDENTE
		COLISION SOBRE EL CAMINO	
A	SALIDA DEL CAMINO	**G**	OTRO VEHICULO MOTOR EN TRANSITO
SIN COLISION SOBRE EL CAMINO		**H**	OTRO VEHICULO MOTOR POR ALCANCE
B	VOLCADURA	**J**	VEHICULO MOTOR ESTACIONADO
C	CAIDA DE PASAJERO	**K**	FERROCARRIL
D	INCENDIO	**L**	BICICLETA
E	OTROS	**M**	ANIMAL
COLISION SOBRE EL CAMINO		**N**	OBJETO FIJO
F	PEATON (ATROPELLAMIENTO)	**O**	OTROS OBJETOS

ACCIDENTES EQUIVALENTES A DAÑOS MATERIALES

UN MUERTO = 6 ACCIDENTES

UN HERIDO = 2 ACCIDENTES

ACCIDENTES POR KILOMETRO
(2 0 0 0)

CARRETERA : COATZACOALCOS - SALINA CRUZ (185)

TRAMO: COATZACOALCOS - LIM. EDOS. VER./OAX.

DEL KM: 70+000
AL KM: 105+000

SALDOS MUERTOS	SALDOS HERIDOS	SALDOS DAÑOS MATERIALES ($)	CAUSAS CONDUCTOR	CAUSAS PEATON	CAUSAS VEHICULO	CAUSAS CAMINO	CAUSAS GANADO	CAUSAS NATURAL
	01	5,000	02					
		16,000	01					
		25,000	01		01			
	02	23,000	02					
	02	146,000	05		01			
	03	9,000	01					
	07	50,000	01					
	01	67,000	03					
		20,000	01					
		20,000	01					
	02	52,000	02					
01	02	50,000	01					
		15,000	01					
	02	80,000	01					
		20,000	01					
	01	70,000	01					
		107,000	01			02		
		40,000	01					



DEL KM: 105+000
AL KM: 139+910

SALDOS MUERTOS	SALDOS HERIDOS	SALDOS DAÑOS MATERIALES ($)	CAUSAS CONDUCTOR	CAUSAS PEATON	CAUSAS VEHICULO	CAUSAS CAMINO	CAUSAS GANADO	CAUSAS NATURAL
01	01	80,000	01			01		
		25,000				02		
		50,000	01					
	02	90,000	01					
	04	110,000	02					
			01					
	02	43,000	01	01				
	01	3,000		01				
		8,000	01					
	01	11,000				01		
		25,000	01			01		
		40,000	01					
		1,000	01					
		30,000	01					
	17	105,000	02					
		30,000				01		
		10,000	01					
		30,000	01					
		12,000					01	
	01	90,000			01			
	02	80,000				01		



CLAVE	CLASIFICACION DEL ACCIDENTE	CLAVE	CLASIFICACION DEL ACCIDENTE
A	SALIDA DEL CAMINO	COLISION SOBRE EL CAMINO	
		G	OTRO VEHICULO MOTOR EN TRANSITO
SIN COLISION SOBRE EL CAMINO		**H**	OTRO VEHICULO MOTOR POR ALCANCE
B	VOLCADURA	**J**	VEHICULO MOTOR ESTACIONADO
C	CAIDA DE PASAJERO	**K**	FERROCARRIL
D	INCENDIO	**L**	BICICLETA
E	OTROS	**M**	ANIMAL
COLISION SOBRE EL CAMINO		**N**	OBJETO FIJO
F	PEATON (ATROPELLAMIENTO)	**O**	OTROS OBJETOS

ACCIDENTES EQUIVALENTES A DAÑOS MATERIALES
UN MUERTO = 6 ACCIDENTES
UN HERIDO = 2 ACCIDENTES

ACCIDENTES POR KILOMETRO
(2 0 0 0)

CARRETERA : COSOLEACAQUE - SOTEAPAN

TRAMO:

DEL KM: 0+000

AL KM: 35+000

SALDOS

MUERTOS	HERIDOS	DAÑOS MATERIALES ($)
	02	24,000
	03	9,000
		8,000
		66,000
		12,000
	02	28,000
		15,000
		6,000
		40,000

CAUSAS

CONDUCTOR	PEATON	VEHICULO	CAMINO	GANADO	ANIMAL
02					
01					
01					
03					
01					
01					
01					
01					
01					

KILOMETRO



NUMERO Y CLASIFICACION DE ACCIDENTES

DEL KM: 35+000

AL KM: 43+800

SALDOS

MUERTOS	HERIDOS	DAÑOS MATERIALES ($)

CAUSAS

CONDUCTOR	PEATON	VEHICULO	CAMINO	GANADO	ANIMAL

KILOMETRO

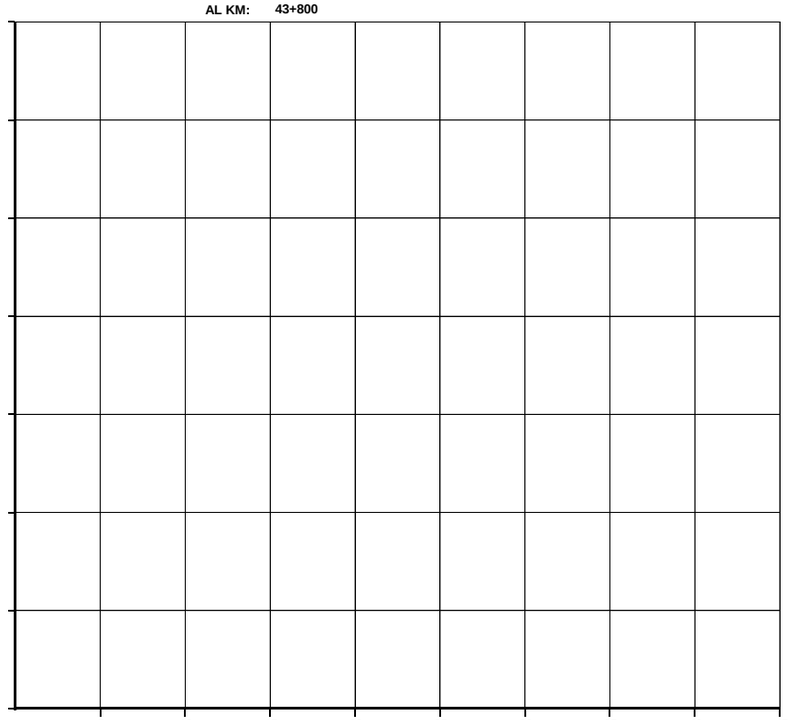

NUMERO Y CLASIFICACION DE ACCIDENTES

CLAVE	CLASIFICACION DEL ACCIDENTE	CLAVE	CLASIFICACION DEL ACCIDENTE
A	SALIDA DEL CAMINO	COLISION SOBRE EL CAMINO	
		G	OTRO VEHICULO MOTOR EN TRANSITO
SIN COLISION SOBRE EL CAMINO		**H**	OTRO VEHICULO MOTOR POR ALCANCE
B	VOLCADURA	**J**	VEHICULO MOTOR ESTACIONADO
C	CAIDA DE PASAJERO	**K**	FERROCARRIL
D	INCENDIO	**L**	BICICLETA
E	OTROS	**M**	ANIMAL
COLISION SOBRE EL CAMINO		**N**	OBJETO FIJO
F	PEATON (ATROPELLAMIENTO)	**O**	OTROS OBJETOS

ACCIDENTES EQUIVALENTES A DAÑOS MATERIALES

✡ UN MUERTO = 6 ACCIDENTES

✡ UN HERIDO = 2 ACCIDENTES

ACCIDENTES POR KILOMETRO
(2 0 0 0)

CARRETERA : COATZACOALCOS - VILLAHERMOSA (180)

TRAMO: COATZACOALCOS - LIM. EDOS. VER./TAB.

DEL KM: 0+000

AL KM: 35+000

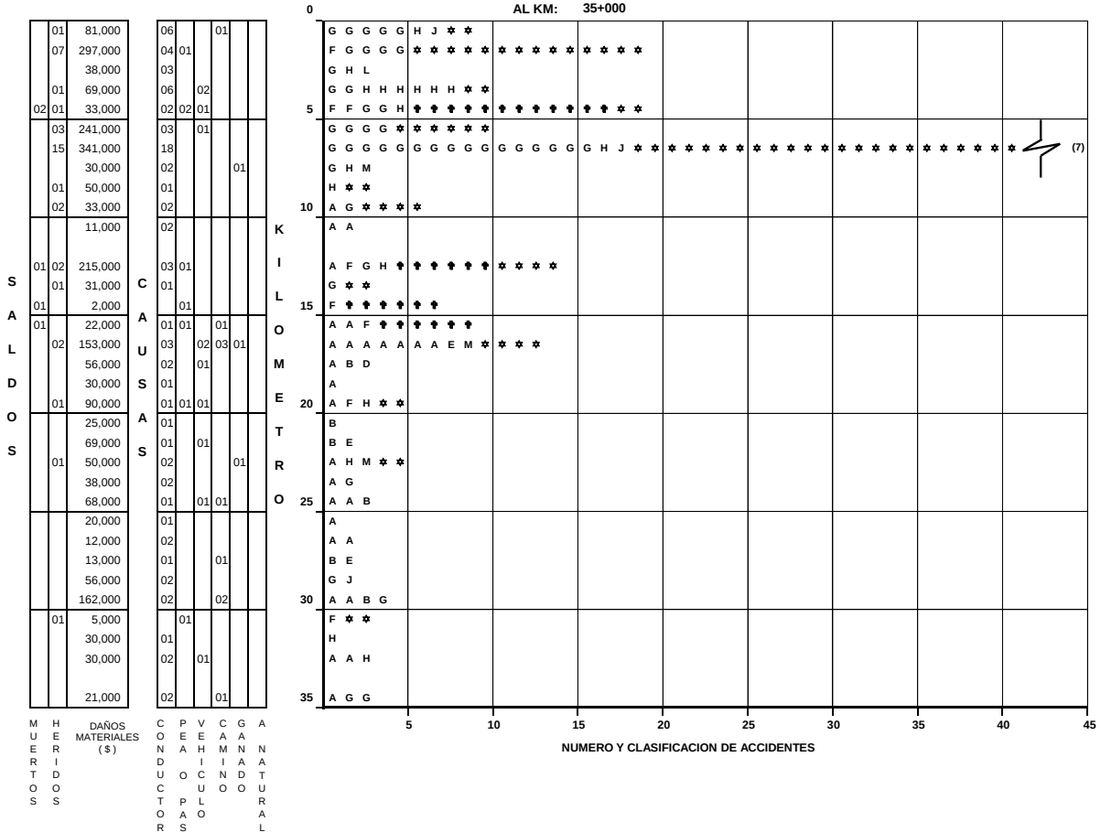

DEL KM: 35+000

AL KM: 41+470

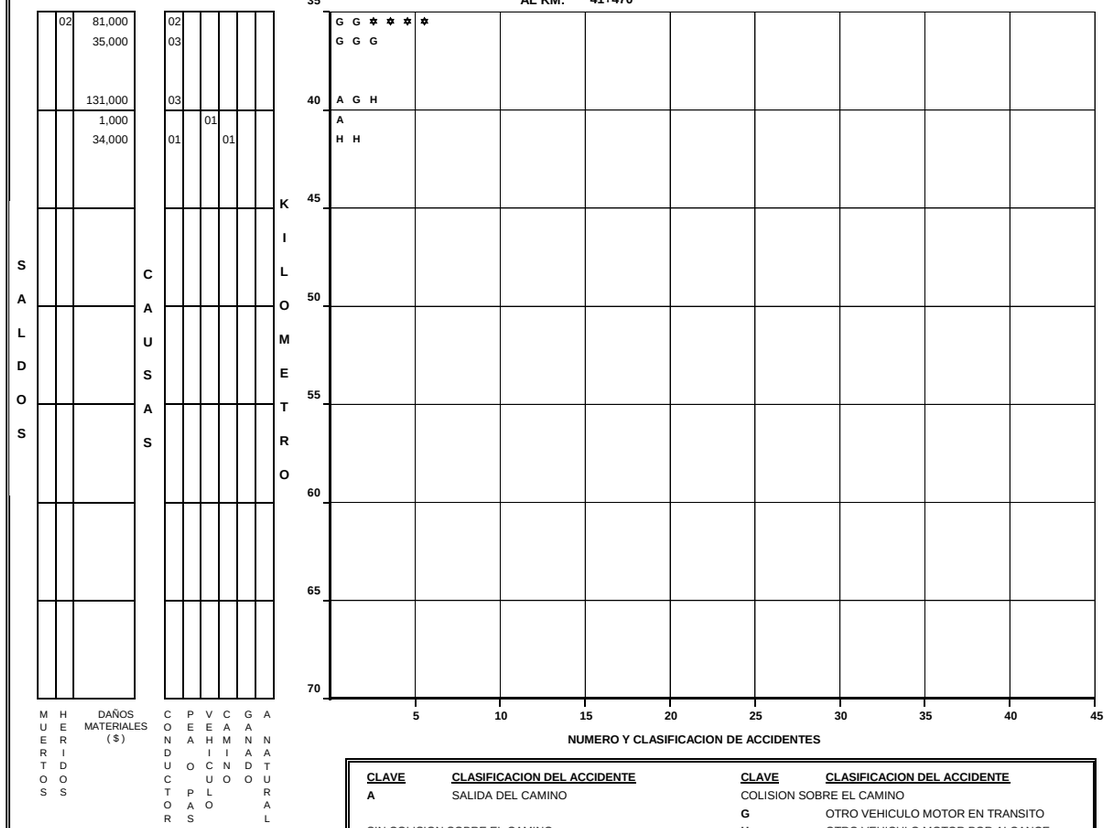

CLAVE	CLASIFICACION DEL ACCIDENTE	CLAVE	CLASIFICACION DEL ACCIDENTE
A	SALIDA DEL CAMINO	COLISION SOBRE EL CAMINO	
		G	OTRO VEHICULO MOTOR EN TRANSITO
SIN COLISION SOBRE EL CAMINO		**H**	OTRO VEHICULO MOTOR POR ALCANCE
B	VOLCADURA	**J**	VEHICULO MOTOR ESTACIONADO
C	CAIDA DE PASAJERO	**K**	FERROCARRIL
D	INCENDIO	**L**	BICICLETA
E	OTROS	**M**	ANIMAL
COLISION SOBRE EL CAMINO		**N**	OBJETO FIJO
F	PEATON (ATROPELLAMIENTO)	**O**	OTROS OBJETOS

ACCIDENTES EQUIVALENTES A DAÑOS MATERIALES

UN MUERTO = 6 ACCIDENTES

UN HERIDO = 2 ACCIDENTES

ACCIDENTES POR KILOMETRO
(2 0 0 0)

CARRETERA : MINATITLAN - COATZACOALCOS

TRAMO:

DEL KM: 0+000

AL KM: 23+000

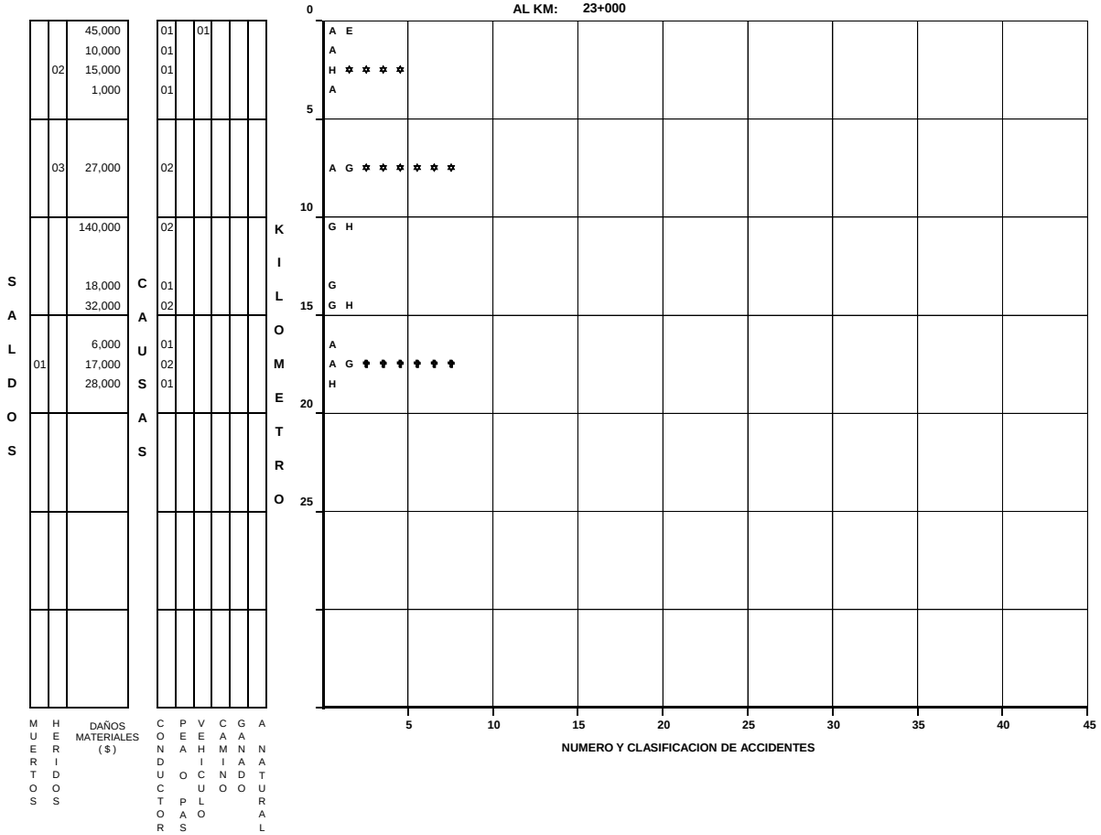

DEL KM:

AL KM:

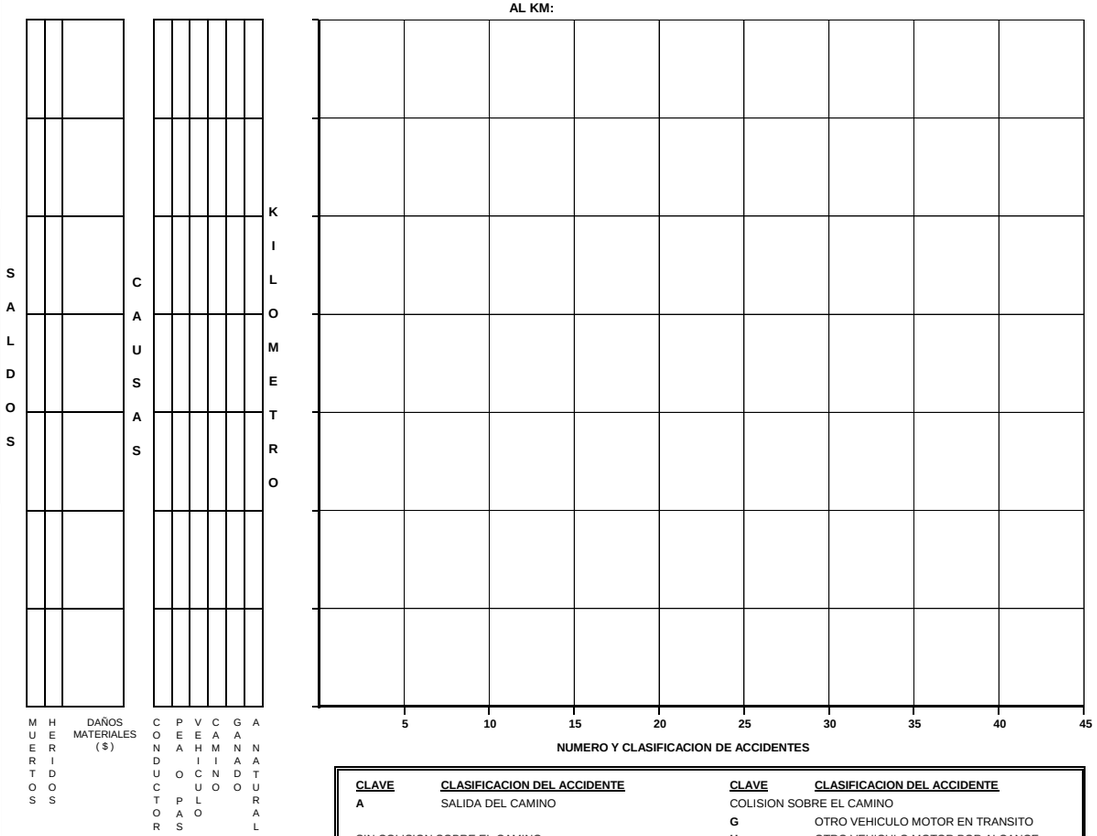

CLAVE	CLASIFICACION DEL ACCIDENTE	CLAVE	CLASIFICACION DEL ACCIDENTE
A	SALIDA DEL CAMINO	COLISION SOBRE EL CAMINO	
		G	OTRO VEHICULO MOTOR EN TRANSITO
SIN COLISION SOBRE EL CAMINO		**H**	OTRO VEHICULO MOTOR POR ALCANCE
B	VOLCADURA	**J**	VEHICULO MOTOR ESTACIONADO
C	CAIDA DE PASAJERO	**K**	FERROCARRIL
D	INCENDIO	**L**	BICICLETA
E	OTROS	**M**	ANIMAL
COLISION SOBRE EL CAMINO		**N**	OBJETO FIJO
F	PEATON (ATROPELLAMIENTO)	**O**	OTROS OBJETOS

ACCIDENTES EQUIVALENTES A DAÑOS MATERIALES

UN MUERTO = 6 ACCIDENTES

UN HERIDO = 2 ACCIDENTES

ACCIDENTES POR KILOMETRO
(2 0 0 0)

CARRETERA : NUEVO TEAPA - COSOLEACAQUE (CUOTA) (180D)

TRAMO:

DEL KM: 0+000

AL KM: 34+000



DEL KM:

AL KM:

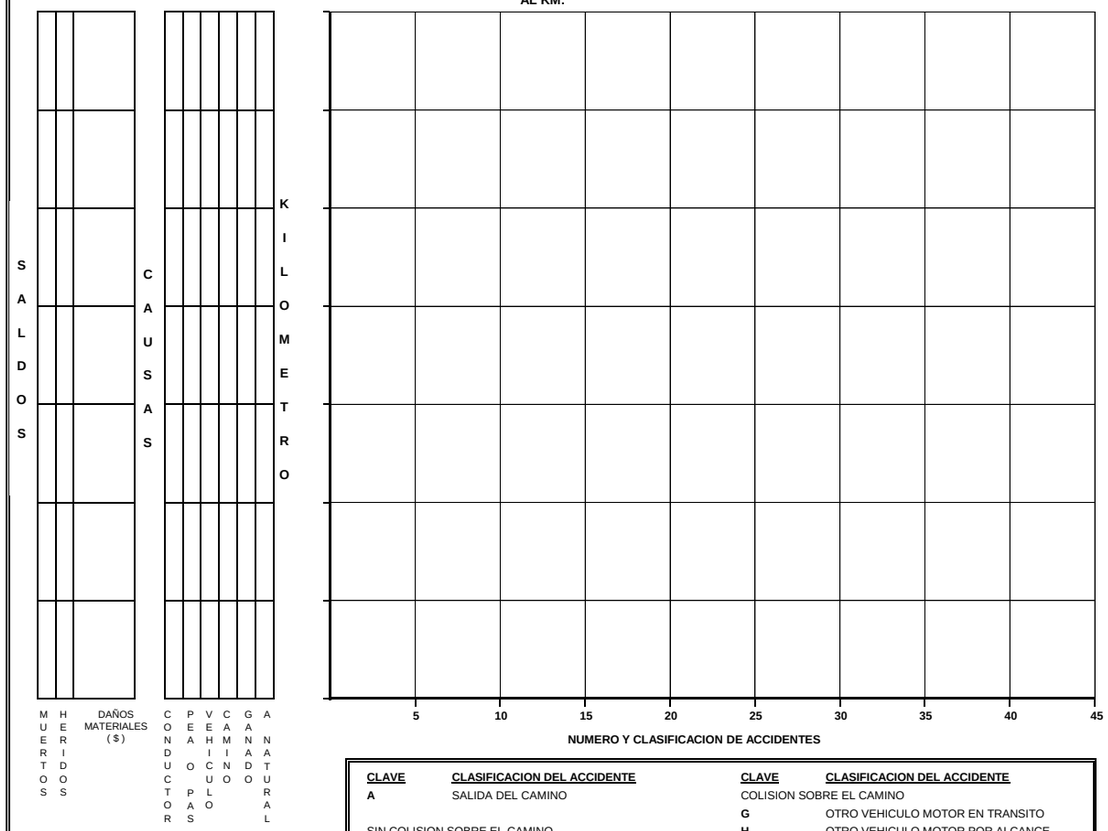

CLAVE	CLASIFICACION DEL ACCIDENTE	CLAVE	CLASIFICACION DEL ACCIDENTE
A	SALIDA DEL CAMINO	COLISION SOBRE EL CAMINO	
		G	OTRO VEHICULO MOTOR EN TRANSITO
SIN COLISION SOBRE EL CAMINO		**H**	OTRO VEHICULO MOTOR POR ALCANCE
B	VOLCADURA	**J**	VEHICULO MOTOR ESTACIONADO
C	CAIDA DE PASAJERO	**K**	FERROCARRIL
D	INCENDIO	**L**	BICICLETA
E	OTROS	**M**	ANIMAL
COLISION SOBRE EL CAMINO		**N**	OBJETO FIJO
F	PEATON (ATROPELLAMIENTO)	**O**	OTROS OBJETOS

ACCIDENTES EQUIVALENTES A DAÑOS MATERIALES

✱ UN MUERTO = 6 ACCIDENTES

✲ UN HERIDO = 2 ACCIDENTES

ACCIDENTES POR KILOMETRO
(2 0 0 0)

CARRETERA : RAMAL A LAS MATAS

TRAMO:

DEL KM: 0+000

AL KM: 5+200

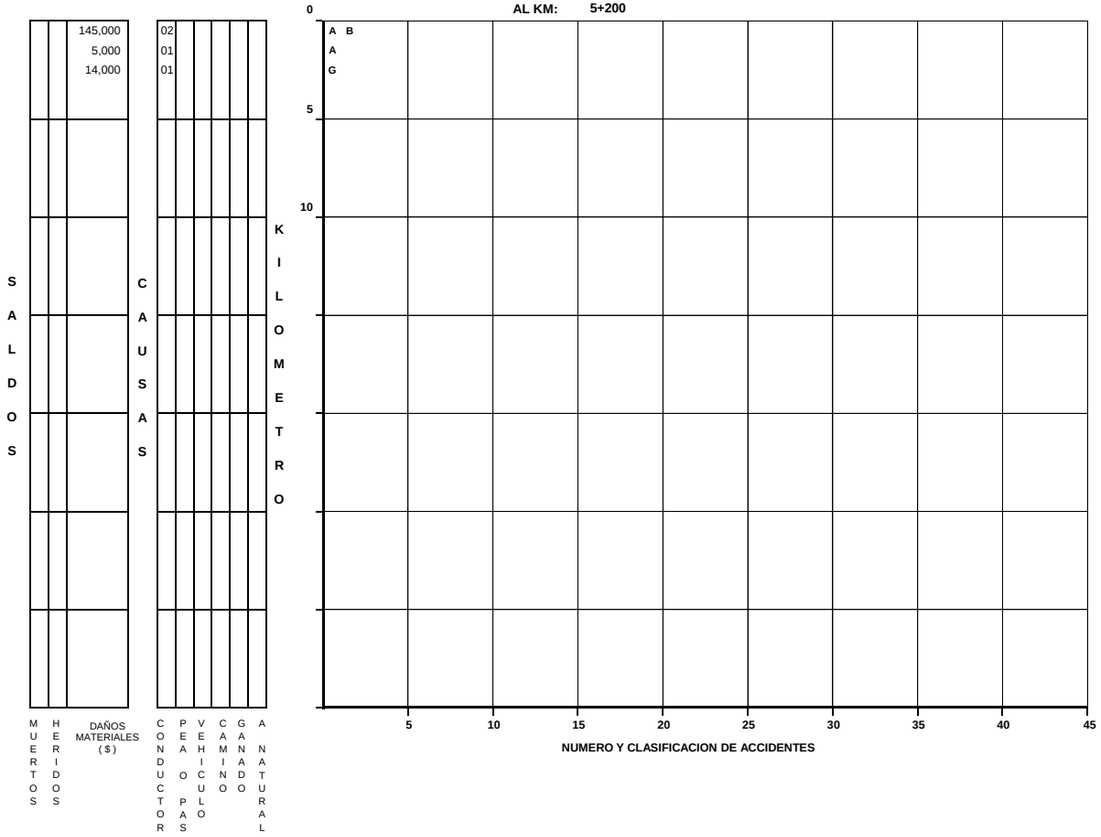

DEL KM:

AL KM:

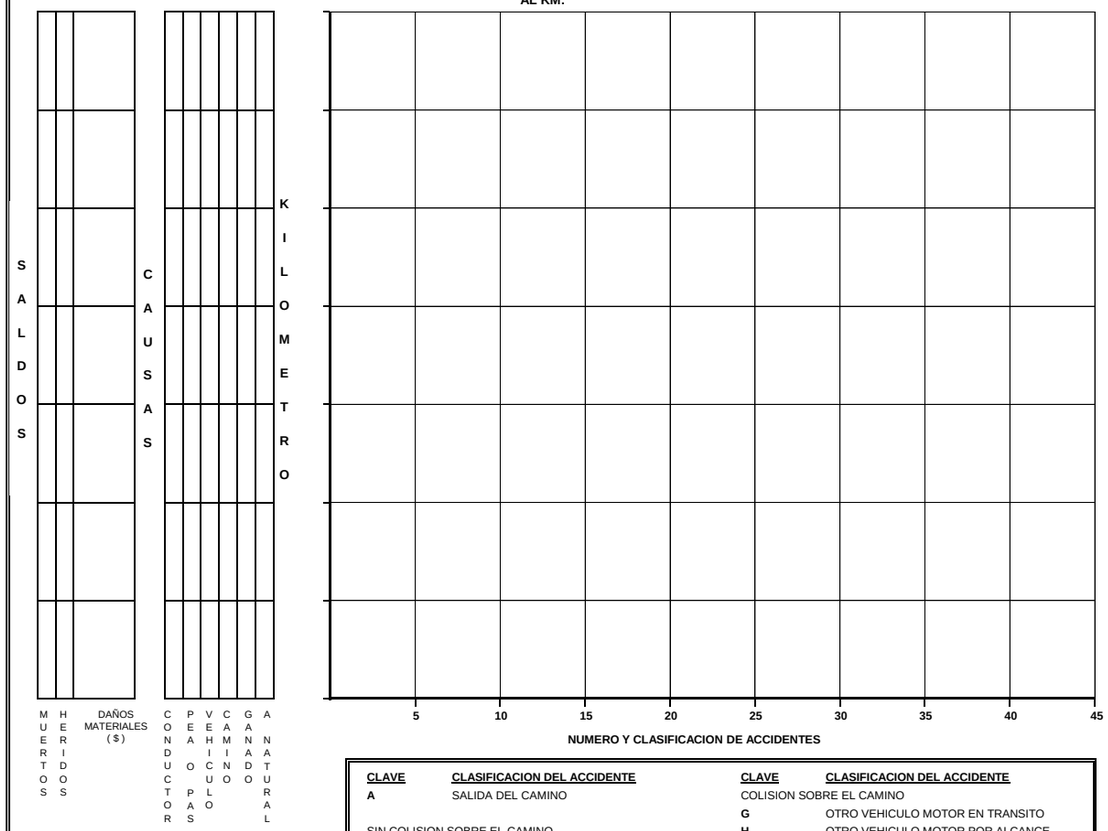

CLAVE	CLASIFICACION DEL ACCIDENTE	CLAVE	CLASIFICACION DEL ACCIDENTE
		COLISION SOBRE EL CAMINO	
		G	OTRO VEHICULO MOTOR EN TRANSITO
SIN COLISION SOBRE EL CAMINO		**H**	OTRO VEHICULO MOTOR POR ALCANCE
B	VOLCADURA	**J**	VEHICULO MOTOR ESTACIONADO
C	CAIDA DE PASAJERO	**K**	FERROCARRIL
D	INCENDIO	**L**	BICICLETA
E	OTROS	**M**	ANIMAL
COLISION SOBRE EL CAMINO		**N**	OBJETO FIJO
F	PEATON (ATROPELLAMIENTO)	**O**	OTROS OBJETOS

ACCIDENTES EQUIVALENTES A DAÑOS MATERIALES

UN MUERTO = 6 ACCIDENTES

UN HERIDO = 2 ACCIDENTES

ACCIDENTES POR KILOMETRO
(2 0 0 0)

CARRETERA : LIBRAMIENTO CARDEL (CUOTA) (180D)

TRAMO:

DEL KM: 0+000

AL KM: 2+400

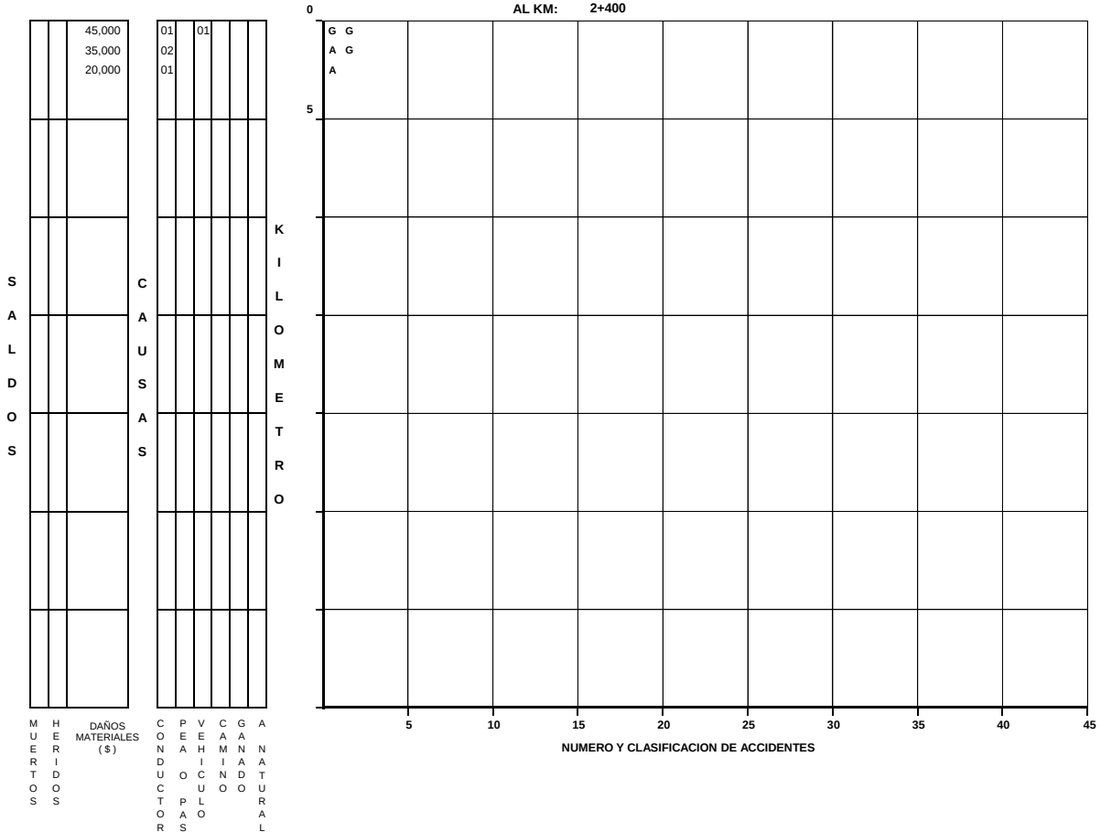

DEL KM:

AL KM:

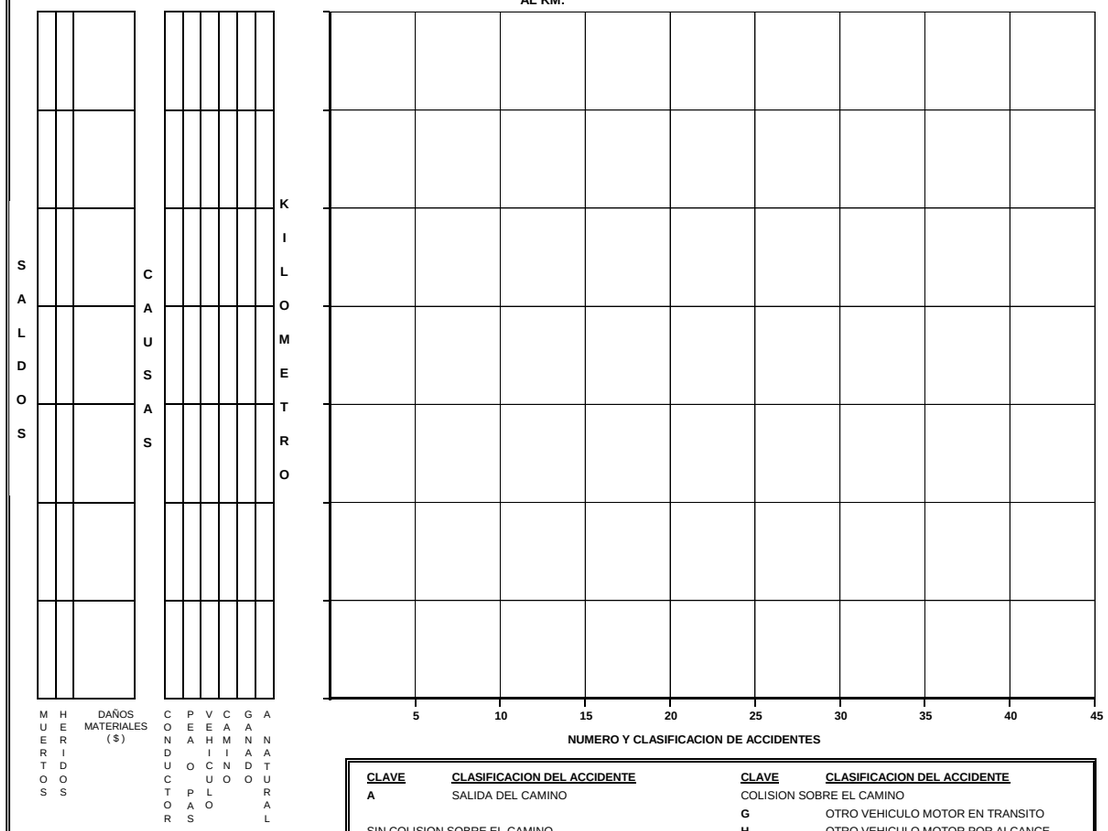

CLAVE	CLASIFICACION DEL ACCIDENTE	CLAVE	CLASIFICACION DEL ACCIDENTE
A	SALIDA DEL CAMINO	COLISION SOBRE EL CAMINO	
		G	OTRO VEHICULO MOTOR EN TRANSITO
SIN COLISION SOBRE EL CAMINO		**H**	OTRO VEHICULO MOTOR POR ALCANCE
B	VOLCADURA	**J**	VEHICULO MOTOR ESTACIONADO
C	CAIDA DE PASAJERO	**K**	FERROCARRIL
D	INCENDIO	**L**	BICICLETA
E	OTROS	**M**	ANIMAL
COLISION SOBRE EL CAMINO		**N**	OBJETO FIJO
F	PEATON (ATROPELLAMIENTO)	**O**	OTROS OBJETOS

ACCIDENTES EQUIVALENTES A DAÑOS MATERIALES

UN MUERTO = 6 ACCIDENTES

UN HERIDO = 2 ACCIDENTES

CAUSANTE PRINCIPAL DEL ACCIDENTE (en porcentaje)
(2 0 0 0)

ESTADO: VERACRUZ

CARRETERA TRAMO	CONDUCTOR	PEATON O PASAJERO	VEHICULO	CAMINO	IRRUPCION DE GANADO	AGENTE NATURAL
CD. VALLES - TAMPICO (070) LIM. EDOS. SLP./VER. - LIM. EDOS. VER./TAMPS.	79.57	5.38	11.83	.00	3.23	.00
TUXPAN - TAMPICO (180) TUXPAN - LIM. EDOS. VER./TAMPS.	64.42	2.40	14.42	15.38	3.37	.00
RAMAL A PUENTE TAMPICO (CUOTA) (180D)	90.91	4.55	.00	.00	4.55	.00
ALAZAN - CANOAS (127)	76.47	4.20	6.72	7.56	5.04	.00
RAMAL AL HIGO E.C.(ALAZAN - CANOAS) - EL HIGO	62.50	.00	12.50	12.50	12.50	.00
PACHUCA - TEMPOAL (105) LIM. EDOS. HGO./VER. - E.C.(ALAZAN - CANOAS)	88.89	5.56	5.56	.00	.00	.00
MEXICO - TUXPAN (CUOTA) (130D) TIHUATLAN - TUXPAN	83.54	3.80	.00	5.06	7.59	.00
PACHUCA - TUXPAN (130) LIM. EDOS. PUE./VER. - E.A.(MEXICO - TUXPAN)	81.48	9.26	3.70	4.63	.93	.00
TIHUATLAN - POTRERO DEL LLANO	71.88	4.17	15.63	6.25	2.08	.00
POZA RICA - MARIA DE LA TORRE POZA RICA - SAN ANDRES	84.85	3.03	7.58	1.52	3.03	.00
POZA RICA - VERACRUZ (180) POZA RICA - CARDEL	85.07	1.49	7.71	2.24	3.48	.00
PAPANTLA - EL CHOTE	75.00	.00	.00	25.00	.00	.00

CAUSANTE PRINCIPAL DEL ACCIDENTE (en porcentaje)
(2 0 0 0)

ESTADO: VERACRUZ

CARRETERA TRAMO	CONDUCTOR	PEATON O PASAJERO	VEHICULO	CAMINO	IRRUPCION DE GANADO	AGENTE NATURAL
GUTIERREZ ZAMORA - TECOLUTLA	92.86	.00	.00	7.14	.00	.00
SAN HIPOLITO - XALAPA (140) LIM. EDOS. PUE./VER. - XALAPA	79.07	6.31	12.62	1.00	.33	.66
TEZIUTLAN - PEROTE (129) LIM. EDOS. PUE./VER. - PEROTE	80.85	6.38	10.64	.00	2.13	.00
TEZIUTLAN - NAUTLA (129) LIM. EDOS. PUE./VER - NAUTLA	85.14	8.11	2.03	3.38	1.35	.00
ALTOTONGA - TLAPACOYAN	89.77	.00	6.82	3.41	.00	.00
XALAPA - VERACRUZ (140)	79.35	4.28	12.85	2.27	1.26	.00
TAMARINDO - CARDEL (180)	82.61	.00	17.39	.00	.00	.00
CARDEL - VERACRUZ (CUOTA) (180D)	68.82	3.23	18.28	2.15	6.45	1.08
FORTIN - CONEJOS (125)	88.89	4.94	6.17	.00	.00	.00
RAMAL A MANUEL GONZALEZ E.C. (FORTIN - CONEJOS - MANUEL GONZALEZ)	80.00	.00	20.00	.00	.00	.00
TEHUACAN - CORDOBA (150) LIM. EDOS. PUE./VER. - CORDOBA	85.20	3.57	10.71	.00	.00	.51
MEXICO - CORDOBA (CUOTA) (150D) LIM. EDOS. PUE./VER. - CORDOBA	79.11	3.52	14.79	1.17	.94	.47

CAUSANTE PRINCIPAL DEL ACCIDENTE (en porcentaje)
(2 0 0 0)

ESTADO: VERACRUZ

CARRETERA TRAMO	CONDUCTOR	PEATON O PASAJERO	VEHICULO	CAMINO	IRRUPCION DE GANADO	AGENTE NATURAL
MEXICO - CORDOBA (CUOTA) (150D) LIM. EDOS. PUE./VER. - CD. MENDOZA	66.10	.00	22.03	2.54	.00	9.32
ORIZABA - ZONGOLICA	91.30	.00	4.35	4.35	.00	.00
CORDOBA - VERACRUZ (CUOTA) (150D)	57.53	1.08	30.11	3.76	6.99	.54
CORDOBA - VERACRUZ (150)	81.87	1.55	12.95	1.55	2.07	.00
PASO DEL TORO - SAN JULIAN (180) PASO DEL TORO - E.A. (CARDEL - VERACRUZ)	81.48	.00	14.81	.00	3.70	.00
RAMAL A ANTON LIZARDO E.C.(CORDOBA - VERACRUZ) - ANTON LIZARDO	87.50	.00	.00	.00	12.50	.00
PASO DEL TORO - ACAYUCAN (180)	83.56	4.03	9.06	.34	3.02	.00
LA TINAJA - SANTA CRUZ (145)	73.28	3.45	18.10	1.72	3.45	.00
LA GRANJA - TEMAZCAL	100.00	.00	.00	.00	.00	.00
CD. ALEMAN - SAYULA (145)	76.02	1.53	11.73	7.65	3.06	.00
LA TINAJA - COSOLEACAQUE (CUOTA) (145D) LA TINAJA - SAYULA	54.12	.00	35.29	7.06	3.53	.00
LA TINAJA - COSOLEACAQUE (CUOTA) (145D) SAYULA - COSOLEACAQUE	48.00	2.00	14.00	26.00	10.00	.00

CAUSANTE PRINCIPAL DEL ACCIDENTE (en porcentaje)
(2 0 0 0)

ESTADO: VERACRUZ

CARRETERA TRAMO	CONDUCTOR	PEATON O PASAJERO	VEHICULO	CAMINO	IRRUPCION DE GANADO	AGENTE NATURAL
BUENAVISTA - TUXTEPEC (175) BUENAVISTA - LIM. EDOS. VER./OAX.	71.70	3.77	5.66	16.98	1.89	.00
COATZACOALCOS - SALINA CRUZ (185) COATZACOALCOS - LIM. EDOS. VER./OAX.	83.84	4.93	6.30	3.84	.82	.27
COSOLEACAQUE - SOTEAPAN	100.00	.00	.00	.00	.00	.00
COATZACOALCOS - VILLAHERMOSA (180) COATZACOALCOS - LIM. EDOS. VER./TAB.	72.58	6.45	9.68	8.87	2.42	.00
MINATITLAN - COATZACOALCOS	93.75	.00	6.25	.00	.00	.00
NUEVO TEAPA - COSOLEACAQUE (CUOTA) (180D)	72.37	2.63	18.42	1.32	5.26	.00
RAMAL A LAS MATAS	100.00	.00	.00	.00	.00	.00
LIBRAMIENTO CARDEL (CUOTA) (180D)	80.00	.00	20.00	.00	.00	.00

TOTAL DE CAUSANTES PRINCIPALES DEL ACCIDENTE (en porcentaje) 2 0 0 0

ESTADO: VERACRUZ	78.19	3.53	11.85	3.65	2.39	.38

DATOS DEL LUGAR DEL ACCIDENTE Y CONTROL DEL TRANSITO
(2 0 0 0)

ESTADO: VERACRUZ

CARRETERA Y TRAMO	ALINEAMIENTO VERTICAL				ALINEAMIENTO HORIZONTAL												CONTROL DE TRANSITO EXISTENTE											
	PENDIENTE	CIMA	COLUMPIO	A NIVEL	TANGENTE	CURVA ABIERTA	CURVA CERRADA	ENTRONQUE	PUENTE O TUNEL	INTERSECCION	CALLEJON	ACCESO PRIVADO	CRUCE FFCC	ZONA PORTUARIA	TRAMO EN CONSTRUCCION	OTRO	SEÑAL INFORMATIVA	SEÑAL PREVENTIVA	SEÑAL RESTRICTIVA	SEMAFORO	AGENTE O GUARDAVIA	BARRERA O ISLETA	RAYAS LATERALES	RAYA CENTRAL	VIBRADORES	ABANDERAMIENTO	BANDEREROS	OTRO CONTROL	SIN CONTROL
CD. VALLES - TAMPICO (070) LIM. EDOS. SLP./VER. - LIM. EDOS. VER./TAMPS.	8			85	76	7		2		1					4	3	58	67	75				35	57		5	7		1
TUXPAN - TAMPICO (180) TUXPAN - LIM. EDOS. VER./TAMPS.	59			149	147	26	25	4				1			5		36	82	63				123	171	7		4	1	14
RAMAL A PUENTE TAMPICO (CUOTA) (180D)	9			13	19	2										1	18	18	19	1		1	19	19	1			1	
ALAZAN - CANOAS (127)	53			66	90	15	3	4				1			4	2	47	57	70	1		1	55	102		2	1	1	
RAMAL AL HIGO E.C.(ALAZAN - CANOAS) - EL HIGO	2			6	8												3	3	4				4	7					1
PACHUCA - TEMPOAL (105) LIM. EDOS. HGO./VER. - E.C.(ALAZAN - CANOAS)	6			12	13	3	1	1									5	13	12				1	11					1
MEXICO - TUXPAN (CUOTA) (130D) TIHUATLAN - TUXPAN	42	1		36	45	3	26	1	1	1					2		24	54	54	1		3	75	66			2	1	1
PACHUCA - TUXPAN (130) LIM. EDOS. PUE./VER. - E.A.(MEXICO - TUXPAN)	31	2		75	76	20	3	4							5		34	62	70			8	47	68	2	2		1	5
TIHUATLAN - POTRERO DEL LLANO	33	1		62	64	25	4		1						2		40	47	33				82	81		1			2
POZA RICA - MARIA DE LA TORRE POZA RICA - SAN ANDRES	14			52	37	14	12		1						2		17	40	44		1	1	34	53					1
POZA RICA - VERACRUZ (180) POZA RICA - CARDEL	121	4	2	275	250	60	73	7	3	2					7		149	255	275	1		2	202	339	5	4	5		4
PAPANTLA - EL CHOTE	5			3	4	3	1										1	5	4					3					

DATOS DEL LUGAR DEL ACCIDENTE Y CONTROL DEL TRANSITO
(2 0 0 0)

ESTADO: VERACRUZ

CARRETERA Y TRAMO	ALINEAMIENTO VERTICAL				ALINEAMIENTO HORIZONTAL												CONTROL DE TRANSITO EXISTENTE												
	PENDIENTE	CIMA	COLUMPIO	A NIVEL	TANGENTE	CURVA ABIERTA	CURVA CERRADA	ENTRONQUE	PUENTE O TUNEL	INTERSECCION	CALLEJON	ACCESO PRIVADO	CRUCE FFCC	ZONA PORTUARIA	TRAMO EN CONSTRUCCION	OTRO	SEÑAL INFORMATIVA	SEÑAL PREVENTIVA	SEÑAL RESTRICTIVA	SEMAFORO	AGENTE O GUARDAVIA	BARRERA O ISLETA	RAYAS LATERALES	RAYA CENTRAL	VIBRADORES	ABANDERAMIENTO	BANDEREROS	OTRO CONTROL	SIN CONTROL
GUTIERREZ ZAMORA - TECOLUTLA				14	11	1									2			2	4				12	13		1	1		
SAN HIPOLITO - XALAPA (140) LIM. EDOS. PUE./VER. - XALAPA	182	1		118	194	46	49	2	1	7					2		256	287	285	1	1	5	250	273	6			5	
TEZIUTLAN - PEROTE (129) LIM. EDOS. PUE./VER. - PEROTE	30			17	27	11	8	1									18	25	26			1	17	33					3
TEZIUTLAN - NAUTLA (129) LIM. EDOS. PUE./VER - NAUTLA	39			109	121	11	6	5		2					3		34	77	78	1		2	47	83		1	2	2	6
ALTOTONGA - TLAPACOYAN	86			2	9	11	64		1						3		9	52	33				20	68		1			6
XALAPA - VERACRUZ (140)	194	1		202	288	52	43	5	1	2			2		3	1	275	325	339	12	2	6	356	359	22	4	5	16	1
TAMARINDO - CARDEL (180)	2			21	17		1	1		1					2	1	7	9	15			3	22	20			1	1	
CARDEL - VERACRUZ (CUOTA) (180D)	23		1	69	78	8	3	2		2							41	46	65			18	80	76	3		4	6	
FORTIN - CONEJOS (125)	56			25	42	13	25		1								23	50	70				29	73				1	
RAMAL A MANUEL GONZALEZ E.C. (FORTIN - CONEJOS - MANUEL GONZALEZ)	4			1		1	4										3	5	5					5					
TEHUACAN - CORDOBA (150) LIM. EDOS. PUE./VER. - CORDOBA	69			127	141	14	37	1		1		1	1				86	132	175	9			71	140	3			2	
MEXICO - CORDOBA (CUOTA) (150D) LIM. EDOS. PUE./VER. - CORDOBA	247			179	254	119	48	1	3						1		270	337	398	1		8	388	388	5	4	2	1	
MEXICO - CORDOBA (CUOTA) (150D) LIM. EDOS. PUE./VER. - CD. MENDOZA	108			10	41	62	12			1					1	1	73	102	114	1		1	109	110	1	3	2		
ORIZABA - ZONGOLICA	18			5	8	6	8					1					5	15	11				6	20					
CORDOBA - VERACRUZ (CUOTA) (150D)	56		1	129	175	7	1	1	1							1	89	94	133		1	10	152	151	4	3	1	3	1

DATOS DEL LUGAR DEL ACCIDENTE Y CONTROL DEL TRANSITO
(2 0 0 0)

ESTADO: VERACRUZ

CARRETERA Y TRAMO	ALINEAMIENTO VERTICAL				ALINEAMIENTO HORIZONTAL												CONTROL DE TRANSITO EXISTENTE											
	PENDIENTE	CIMA	COLUMPIO	A NIVEL	TANGENTE	CURVA ABIERTA	CURVA CERRADA	ENTRONQUE	PUENTE O TUNEL	INTERSECCION	CALLEJON	ACCESO PRIVADO	CRUCE FFCC	ZONA PORTUARIA	TRAMO EN CONSTRUCCION	OTRO	SEÑAL INFORMATIVA	SEÑAL PREVENTIVA	SEÑAL RESTRICTIVA	SEMAFORO	AGENTE O GUARDAVIA	BARRERA O ISLETA	RAYAS LATERALES	RAYA CENTRAL	VIBRADORES	ABANDERAMIENTO	BANDEREROS	OTRO CONTROL	SIN CONTROL
CORDOBA - VERACRUZ (150)	29			164	141	37	5	6		4							52	99	112			2	128	167	1			4	1
PASO DEL TORO - SAN JULIAN (180) PASO DEL TORO - E.A. (CARDEL - VERACRUZ)	5			22	22	1	1	1		1					1		11	14	14				23	24				1	
RAMAL A ANTON LIZARDO E.C.(CORDOBA - VERACRUZ) - ANTON LIZARDO	4			12	12	1	1		1	1							7	7	9			1	12	12	1				
PASO DEL TORO - ACAYUCAN (180)	140			158	200	30	56	6		3			2			1	75	160	214			1	267	285	3			1	
LA TINAJA - SANTA CRUZ (145)	46	2		68	113	1		1		1							38	43	41			1	98	110			1	3	
LA GRANJA - TEMAZCAL				2	1	1																						2
CD. ALEMAN - SAYULA (145)	94		1	101	165	18	9	2	1	1							77	99	107				37	168	1	1		5	8
LA TINAJA - COSOLEACAQUE (CUOTA) (145D) LA TINAJA - SAYULA	23			62	81	1	1	1							1		39	38	47			10	74	75		1		1	1
LA TINAJA - COSOLEACAQUE (CUOTA) (145D) SAYULA - COSOLEACAQUE	12			38	48	1									1		46	45	43				44	44		3		7	1
BUENAVISTA - TUXTEPEC (175) BUENAVISTA - LIM. EDOS. VER./OAX.	1			52	32	12	5	1	1							2	13	18	10				9	46	2			1	2
COATZACOALCOS - SALINA CRUZ (185) COATZACOALCOS - LIM. EDOS. VER./OAX.	114		3	248	310	35	6	2	2	1	1				4	4	296	295	298	9		1	237	284	15	2	5	35	2
COSOLEACAQUE - SOTEAPAN	4			8	9	2	1										8	8	7				4	7				4	
COATZACOALCOS - VILLAHERMOSA (180) COATZACOALCOS - LIM. EDOS. VER./TAB.	34			90	79	22	5	4	6	3					3	2	107	108	108	2			103	108	4	1	3	19	
MINATITLAN - COATZACOALCOS	9			7	12	3	1										15	16	13				11	14	2			2	

DATOS DEL LUGAR DEL ACCIDENTE Y CONTROL DEL TRANSITO
(2 0 0 0)

ESTADO: VERACRUZ

CARRETERA Y TRAMO	ALINEAMIENTO VERTICAL				ALINEAMIENTO HORIZONTAL												CONTROL DE TRANSITO EXISTENTE												
	PENDIENTE	CIMA	COLUMPIO	A NIVEL	TANGENTE	CURVA ABIERTA	CURVA CERRADA	ENTRONQUE	PUENTE O TUNEL	INTERSECCION	CALLEJON	ACCESO PRIVADO	CRUCE FFCC	ZONA PORTUARIA	TRAMO EN CONSTRUCCION	OTRO	SEÑAL INFORMATIVA	SEÑAL PREVENTIVA	SEÑAL RESTRICTIVA	SEMAFORO	AGENTE O GUARDAVIA	BARRERA O ISLETA	RAYAS LATERALES	RAYA CENTRAL	VIBRADORES	ABANDERAMIENTO	BANDEREROS	OTRO CONTROL	SIN CONTROL
NUEVO TEAPA - COSOLEACAQUE (CUOTA) (180D)	29			47	52	4	15		3	1					1		76	76	75			4	64	67	2	1		18	
RAMAL A LAS MATAS				4	1		3										2	1	1					1					
LIBRAMIENTO CARDEL (CUOTA) (180D)				5	5												3	3	2		1	1	3	3					

TOTAL DATOS DEL LUGAR DEL ACCIDENTE Y CONTROL DEL TRANSITO (2 0 0 0)

ESTADO: VERACRUZ	2 041	12	8	2 950	3 518	709	566	66	28	36	1	4	5		59	19	2 486	3 291	3 575	40	6	91	3 350	4 204	90	40	46	143	64

CIRCUNSTANCIAS QUE CONTRIBUYERON AL ACCIDENTE
(2 0 0 0)

ESTADO: VERACRUZ

CARRETERA Y TRAMO	DEL CONDUCTOR O PEATON														DEL VEHICULO										DEL CAMINO							AGENTE NATURAL					
	IMPRUDENCIA O INTENCION	VELOCIDAD EXCESIVA	INVADIO CARRIL CONTRARIO	REBASO INDEBIDAMENTE	NO RESPETO LA SEÑAL DE ALTO	NO RESPETO SEMAFORO	NO CEDIO EL PASO	NO GUARDO DISTANCIA	VIRO INDEBIDAMENTE	MAL ESTACIONADO	ESTADO DE EBRIEDAD	BAJO EFECTOS DE DROGA	DORMITANDO	DESLUMBRAMIENTO	LLANTAS	FRENOS	DIRECCION	SUSPENSION	LUCES	EJES	TRANSMISION	MOTOR	SOBRECUPO O SOBRECARGA	EXCESO DE DIMENSIONES	IRRUPCION DE GANADO	DESPERFECTOS	FALTA DE SEÑALES	OBJETOS EN EL CAMINO	MOJADO	RESBALOSO	OTROS	LLUVIA	NIEVE O GRANIZO	NIEBLA O HUMO	TOLVANERA	VIENTOS FUERTES	OTROS
CD. VALLES - TAMPICO (070) LIM. EDOS. SLP./VER. - LIM. EDOS. VER./TAMPS.	10	15	22	4			6	9	7	1	2		3		5		3		1	2					3											
TUXPAN - TAMPICO (180) TUXPAN - LIM. EDOS. VER./TAMPS.	61	25	13	6			8	9	8		3		6		6	2	8	1	2	10			1		7	11	3		14	4						
RAMAL A PUENTE TAMPICO (CUOTA) (180D)	2	14	1				1	1	2																1											
ALAZAN - CANOAS (127)	11	45	24		1		1	5	3	1	2		3		2		1	1	1			3			6		5			4						
RAMAL AL HIGO E.C.(ALAZAN - CANOAS) - EL HIGO		4								1							1								1		1									
PACHUCA - TEMPOAL (105) LIM. EDOS. HGO./VER. - E.C.(ALAZAN - CANOAS)	2	9	4					1					1		1																					
MEXICO - TUXPAN (CUOTA) (130D) TIHUATLAN - TUXPAN	13	30	5	2			5	8	5				1												6	3	1									
PACHUCA - TUXPAN (130) LIM. EDOS. PUE./VER. - E.A.(MEXICO - TUXPAN)	18	34	8	7	1		4	21	3	1			1			1	2		1						1	4	1									
TIHUATLAN - POTRERO DEL LLANO	13	21	6	1	3		6	5	5	2	2		9		7	2	1			2		2	1		2	2		3			1						
POZA RICA - MARIA DE LA TORRE POZA RICA - SAN ANDRES	13	18	13				5	5	1	1			2		1					2		1		1	2	1										
POZA RICA - VERACRUZ (180) POZA RICA - CARDEL	24	170	57	12	1		15	43	14	3	2		6	1	11	1	4	1	1	4	1	5	3		14	3	4	2								
PAPANTLA - EL CHOTE	4	1						1																		1		1								
GUTIERREZ ZAMORA - TECOLUTLA		6	3	2						1			1													1										
SAN HIPOLITO - XALAPA (140) LIM. EDOS. PUE./VER. - XALAPA	45	97	27	2	1		43	18	15	4	2		3		9	8	4	2		7	1		6	1	1	1	1	1				1			1		
TEZIUTLAN - PEROTE (129) LIM. EDOS. PUE./VER. - PEROTE	6	20	9	3			1	1	1						1	3	1								1											
TEZIUTLAN - NAUTLA (129) LIM. EDOS. PUE./VER - NAUTLA	16	78	20				11		7	1	5				1	1	1								2	3	1	1								

CIRCUNSTANCIAS QUE CONTRIBUYERON AL ACCIDENTE
(2 0 0 0)

ESTADO: VERACRUZ

CARRETERA Y TRAMO	DEL CONDUCTOR O PEATON														DEL VEHICULO										DEL CAMINO							AGENTE NATURAL					
	IMPRUDENCIA O INTENCION	VELOCIDAD EXCESIVA	INVADIO CARRIL CONTRARIO	REBASO INDEBIDAMENTE	NO RESPETO LA SEÑAL DE ALTO	NO RESPETO SEMAFORO	NO CEDIO EL PASO	NO GUARDO DISTANCIA	VIRO INDEBIDAMENTE	MAL ESTACIONADO	ESTADO DE EBRIEDAD	BAJO EFECTOS DE DROGA	DORMITANDO	DESLUMBRAMIENTO	LLANTAS	FRENOS	DIRECCION	SUSPENSION	LUCES	EJES	TRANSMISION	MOTOR	SOBRECUPO O SOBRECARGA	EXCESO DE DIMENSIONES	IRRUPCION DE GANADO	DESPERFECTOS	FALTA DE SEÑALES	OBJETOS EN EL CAMINO	MOJADO	RESBALOSO	OTROS	LLUVIA	NIEVE O GRANIZO	NIEBLA O HUMO	TOLVANERA	VIENTOS FUERTES	OTROS
ALTOTONGA - TLAPACOYAN	8	24	45					2								3		1				1	1			2	1									
XALAPA - VERACRUZ (140)	56	103	35	8	12	3	42	45	16	3	4		5		13	7	6	5		5	1	5	9		5	2	3	4								
TAMARINDO - CARDEL (180)	2	10		2			3	1	1						2		1			1																
CARDEL - VERACRUZ (CUOTA) (180D)	8	22	1	1	2		13	12	4	2			2		7	3	3	1		2			1		6	1	1					1				
FORTIN - CONEJOS (125)	7	37	13	1			4	5	3	2	3		1		2				1	1			1													
RAMAL A MANUEL GONZALEZ E.C. (FORTIN - CONEJOS - MANUEL GONZALEZ)	1	1	2													1																				
TEHUACAN - CORDOBA (150) LIM. EDOS. PUE./VER. - CORDOBA	28	42	15	2	1	2	23	24	27	3	3		3	1	2	8	4	3				1	3								1					
MEXICO - CORDOBA (CUOTA) (150D) LIM. EDOS. PUE./VER. - CORDOBA	72	192	12	3			7	40	16	1	1		8		25	7	10	3		4	4	4	5	1	4			5				1		1		
MEXICO - CORDOBA (CUOTA) (150D) LIM. EDOS. PUE./VER. - CD. MENDOZA	9	34	6				3	18	4	3	1				3	17		1		1	2	2					3				6		5			
ORIZABA - ZONGOLICA	1	13	4				1	1		1													1			1										
CORDOBA - VERACRUZ (CUOTA) (150D)	11	76	1				1	9	3				8		48		2		2	3		1			13	1	3	3				1				
CORDOBA - VERACRUZ (150)	24	50	32	3	2		18	10	15	2			5		10			2	1	4	1	4	3		4	2	1									
PASO DEL TORO - SAN JULIAN (180) PASO DEL TORO - E.A. (CARDEL - VERACRUZ)	5	3	4	1			7		1				1		1		1	1				1			1											
RAMAL A ANTON LIZARDO E.C.(CORDOBA - VERACRUZ) - ANTON LIZARDO	1	7	4						2																2											
PASO DEL TORO - ACAYUCAN (180)	24	94	48	8			17	41	17	3	2		6	1	12		3		4	3		1	4		9	1										
LA TINAJA - SANTA CRUZ (145)	11	26	21	3	2		6	9	5	2	2		2		6	3	1	1	2	7		1			4	2										

CIRCUNSTANCIAS QUE CONTRIBUYERON AL ACCIDENTE
(2 0 0 0)

ESTADO: VERACRUZ

CARRETERA Y TRAMO	DEL CONDUCTOR O PEATON														DEL VEHICULO										DEL CAMINO							AGENTE NATURAL					
	IMPRUDENCIA O INTENCION	VELOCIDAD EXCESIVA	INVADIO CARRIL CONTRARIO	REBASO INDEBIDAMENTE	NO RESPETO LA SEÑAL DE ALTO	NO RESPETO SEMAFORO	NO CEDIO EL PASO	NO GUARDO DISTANCIA	VIRO INDEBIDAMENTE	MAL ESTACIONADO	ESTADO DE EBRIEDAD	BAJO EFECTOS DE DROGA	DORMITANDO	DESLUMBRAMIENTO	LLANTAS	FRENOS	DIRECCION	SUSPENSION	LUCES	EJES	TRANSMISION	MOTOR	SOBRECUPO O SOBRECARGA	EXCESO DE DIMENSIONES	IRRUPCION DE GANADO	DESPERFECTOS	FALTA DE SEÑALES	OBJETOS EN EL CAMINO	MOJADO	RESBALOSO	OTROS	LLUVIA	NIEVE O GRANIZO	NIEBLA O HUMO	TOLVANERA	VIENTOS FUERTES	OTROS
LA GRANJA - TEMAZCAL			2																																	
CD. ALEMAN - SAYULA (145)	39	44	26	5			3	24	2	4			5		12	2	4	1				3	1		6	15										
LA TINAJA - COSOLEACAQUE (CUOTA) (145D) LA TINAJA - SAYULA	7	27	1				2	2	1				6		23	1	2	1	1	2					3	5	1									
LA TINAJA - COSOLEACAQUE (CUOTA) (145D) SAYULA - COSOLEACAQUE	8	9	1					3	1				3		4					1		1	1		5	13										
BUENAVISTA - TUXTEPEC (175) BUENAVISTA - LIM. EDOS. VER./OAX.	6	10	6	1			2	9	2	1			3		2	1									1	9										
COATZACOALCOS - SALINA CRUZ (185) COATZACOALCOS - LIM. EDOS. VER./OAX.	62	123	39	3		1	19	48	23		4		2		12	1	3			5		1	1		3	12		2				1				
COSOLEACAQUE - SOTEAPAN	4	4	2								2																									
COATZACOALCOS - VILLAHERMOSA (180) COATZACOALCOS - LIM. EDOS. VER./TAB.	18	25	12	1			18	13	9	1			1		6	1	1	1		1		2			3	11										
MINATITLAN - COATZACOALCOS	1	10	2				1		1											1																
NUEVO TEAPA - COSOLEACAQUE (CUOTA) (180D)	8	38	2	1			2	3	3						6	2	3			2		1			4	1										
RAMAL A LAS MATAS		3					1																													
LIBRAMIENTO CARDEL (CUOTA) (180D)		2	2												1																					

TOTAL DE CIRCUNSTANCIAS QUE CONTRIBUYERON AL ACCIDENTE (2 0 0 0)

ESTADO: VERACRUZ	659	1 616	550	82	26	6	299	446	227	44	40		97	3	241	75	70	26	17	70	10	40	42	3	120	108	27	25	14	8	1	11	1	6	1		

ACCIDENTES POR TIPO DE VEHICULO
(2 0 0 0)

ESTADO: VERACRUZ

CARRETERA Y TRAMO	# DE ACC.	ACCIDENTES POR TIPO DE VEHICULO																						
		A	A-A	A-B	A-C	A-B-C	B	B-B	B-C	C	C-C	A-M	A-O	A-B-O	A-C-O	A-M-O	B-M	B-O	C-M	C-O	M	M-M	M-O	O	O-O
CD. VALLES - TAMPICO (070) LIM. EDOS. SLP./VER. - LIM. EDOS. VER./TAMPS.	93	21	11	8	24		1		3	16	6				1									2	
TUXPAN - TAMPICO (180) TUXPAN - LIM. EDOS. VER./TAMPS.	208	55	30	9	17		4	1	6	62	6		13	1				1		1				2	
RAMAL A PUENTE TAMPICO (CUOTA) (180D)	22	6	2	2	7					1	3													1	
ALAZAN - CANOAS (127)	119	44	24	4	12	1	4	1	1	18			7											2	1
RAMAL AL HIGO E.C.(ALAZAN - CANOAS) - EL HIGO	8	5		1						2															
PACHUCA - TEMPOAL (105) LIM. EDOS. HGO./VER. - E.C.(ALAZAN - CANOAS)	18	6	2		3					4	1				1									1	
MEXICO - TUXPAN (CUOTA) (130D) TIHUATLAN - TUXPAN	79	41	9	4	6		4	1	2	6			2							2				2	
PACHUCA - TUXPAN (130) LIM. EDOS. PUE./VER. - E.A.(MEXICO - TUXPAN)	108	32	18	2	23		2		3	14	3		8	1										2	
TIHUATLAN - POTRERO DEL LLANO	96	21	12	1	15					25	1		15		1					2			1	2	
POZA RICA - MARIA DE LA TORRE POZA RICA - SAN ANDRES	66	18	19	7	7		1	1	1	7	1	2								1				1	
POZA RICA - VERACRUZ (180) POZA RICA - CARDEL	402	136	67	8	53	2	6		6	82	11	1	22				1	3	1		1		1	1	
PAPANTLA - EL CHOTE	8	1	2		2					2	1														
GUTIERREZ ZAMORA - TECOLUTLA	14	7	5		1								1												
SAN HIPOLITO - XALAPA (140) LIM. EDOS. PUE./VER. - XALAPA	301	63	43	19	52	2	2			69	15	2	16		3					3	1		2	9	
TEZIUTLAN - PEROTE (129) LIM. EDOS. PUE./VER. - PEROTE	47	7	8		8				1	13	3	1	1		1			2						2	
TEZIUTLAN - NAUTLA (129) LIM. EDOS. PUE./VER - NAUTLA	148	37	27	6	29		4		1	22	8	1	3						1	1			1	7	
ALTOTONGA - TLAPACOYAN	88	21	14	5	16		1		3	20	4		3							1					
XALAPA - VERACRUZ (140)	397	89	90	24	55		5	1	9	75	12		27					1		4	1		1	3	

ACCIDENTES POR TIPO DE VEHICULO
(2 0 0 0)

ESTADO: VERACRUZ

CARRETERA Y TRAMO	# DE ACC.	ACCIDENTES POR TIPO DE VEHICULO																						
		A	A-A	A-B	A-C	A-B-C	B	B-B	B-C	C	C-C	A-M	A-O	A-B-O	A-C-O	A-M-O	B-M	B-O	C-M	C-O	M	M-M	M-O	O	O-O
TAMARINDO - CARDEL (180)	23	3	6	2	4					5	1		2											
CARDEL - VERACRUZ (CUOTA) (180D)	93	32	19	2	10		2		1	15	6		2							1	1			2	
FORTIN - CONEJOS (125)	81	27	19		12		2		3	9	1	3	3					1						1	
RAMAL A MANUEL GONZALEZ E.C. (FORTIN - CONEJOS - MANUEL GONZALEZ)	5	1			2					2														
TEHUACAN - CORDOBA (150) LIM. EDOS. PUE./VER. - CORDOBA	196	33	35	18	31	2	2	3	7	35	9	8	3				2		2		4	1	1		
MEXICO - CORDOBA (CUOTA) (150D) LIM. EDOS. PUE./VER. - CORDOBA	426	192	44	3	41	1	1		5	83	10	1	21					2		7	4			11	
MEXICO - CORDOBA (CUOTA) (150D) LIM. EDOS. PUE./VER. - CD. MENDOZA	118	18	4	3	7		3	1	8	48	13		8		2			2		1					
ORIZABA - ZONGOLICA	23	10	3	2	3					2	1		1											1	
CORDOBA - VERACRUZ (CUOTA) (150D)	186	139	6	2	6		3		2	19		1	6										1	1	
CORDOBA - VERACRUZ (150)	193	36	37	9	28		1		5	53	10		9		1			1	1					2	
PASO DEL TORO - SAN JULIAN (180) PASO DEL TORO - E.A. (CARDEL - VERACRUZ)	27	5	7		7					4	2		1	1											
RAMAL A ANTON LIZARDO E.C.(CORDOBA - VERACRUZ) - ANTON LIZARDO	16	7	3	2	1		1		1				1												
PASO DEL TORO - ACAYUCAN (180)	298	93	61	17	35	1	3	1	7	47	5	1	14					1	2	4	1		1	4	
LA TINAJA - SANTA CRUZ (145)	116	24	18	1	19	2	3		4	25	4	1	8	1				2		4					
LA GRANJA - TEMAZCAL	2		2																						
CD. ALEMAN - SAYULA (145)	196	38	3		11	2	2		3	89	27		5		1					12				2	1
LA TINAJA - COSOLEACAQUE (CUOTA) (145D) LA TINAJA - SAYULA	85	62	2		2		1		1	12			4							1					
LA TINAJA - COSOLEACAQUE (CUOTA) (145D) SAYULA - COSOLEACAQUE	50	29	1		2		1			14	1		2												

ACCIDENTES POR TIPO DE VEHICULO
(2 0 0 0)

ESTADO: VERACRUZ

CARRETERA Y TRAMO	# DE ACC.	ACCIDENTES POR TIPO DE VEHICULO																						
		A	A-A	A-B	A-C	A-B-C	B	B-B	B-C	C	C-C	A-M	A-O	A-B-O	A-C-O	A-M-O	B-M	B-O	C-M	C-O	M	M-M	M-O	O	O-O
BUENAVISTA - TUXTEPEC (175) BUENAVISTA - LIM. EDOS. VER./OAX.	53	16	6	5	9		3		3	5	2		2				1			1					
COATZACOALCOS - SALINA CRUZ (185) COATZACOALCOS - LIM. EDOS. VER./OAX.	365	98	69	23	46	2	12	4	7	57	13	3	15	1	3		2	1	1	1				7	
COSOLEACAQUE - SOTEAPAN	12	2	3	1	2				4																
COATZACOALCOS - VILLAHERMOSA (180) COATZACOALCOS - LIM. EDOS. VER./TAB.	124	33	30	8	14		2		1	15	5	2	10							1				3	
MINATITLAN - COATZACOALCOS	16	5	4	2	1					1	1		1				1								
NUEVO TEAPA - COSOLEACAQUE (CUOTA) (180D)	76	25	7	1	11		2			26	1		2										1		
RAMAL A LAS MATAS	4	1			1					2															
LIBRAMIENTO CARDEL (CUOTA) (180D)	5	1	2							1	1														

TOTAL DE ACCIDENTES POR TIPO DE VEHICULO (2 0 0 0)

ESTADO: VERACRUZ

TOTALES	5 011	1 540	774	201	635	15	78	14	98	1 007	188	27	238	5	14		7	17	8	48	13	1	10	71	2
PORCENTAJES	100.00	30.73	15.45	4.01	12.67	0.30	1.56	0.28	1.96	20.10	3.75	0.54	4.75	0.10	0.28	0.00	0.14	0.34	0.16	0.96	0.26	0.02	0.20	1.42	0.04

TIPO DE VEHICULO

A.- AUTOMOVIL Y PICK-UP
B.- AUTOBUSES
C.- CAMION SENCILLO Y COMBINADO
M.- MOTOCICLETAS Y BICICLETAS
O.- OTROS (MAQ. AGRICOLA, DE CONST, TREN, VEH. FUGADOS DEL SITIO)

TIPO DE VEHICULOS INVOLUCRADOS
(2 0 0 0)

ESTADO: VERACRUZ

CARRETERA Y TRAMO	TIPO DE VEHICULOS INVOLUCRADOS																																															TOTAL
	A	A-A		A-B		A-C		A-B-C			B	B-B		B-C		C	C-C		A-M		A-O		A-B-O			A-C-O			A-M-O			B-M		B-O		C-M		C-O		M	M-M		M-O		O	O-O		DE VEH.
CD. VALLES - TAMPICO (070) LIM. EDOS. SLP./VER. - LIM. EDOS. VER./TAMPS.	21	11	12	8	8	25	24				1			3	3	16	6	7								1	1	1																		2			150
TUXPAN - TAMPICO (180) TUXPAN - LIM. EDOS. VER./TAMPS.	55	30	30	10	9	17	19				4	1	1	6	6	62	6	6			14	13	1	1	1									1	1			1	1						2			298
RAMAL A PUENTE TAMPICO (CUOTA) (180D)	6	2	2	2	2	8	8									1	3	3																											1			38
ALAZAN - CANOAS (127)	44	24	25	4	4	12	12	1	1	1	4	1	1	1	1	18					7	7																							2	1	1	172
RAMAL AL HIGO E.C.(ALAZAN - CANOAS) - EL HIGO	5			1	1											2																																9
PACHUCA - TEMPOAL (105) LIM. EDOS. HGO./VER. - E.C.(ALAZAN - CANOAS)	6	2	2			3	3									4	1	1								1	1	1																	1			26
MEXICO - TUXPAN (CUOTA) (130D) TIHUATLAN - TUXPAN	41	9	9	4	4	6	6				4	1	1	2	2	6					3	2																2	2						2			106
PACHUCA - TUXPAN (130) LIM. EDOS. PUE./VER. - E.A.(MEXICO - TUXPAN)	32	18	21	5	2	23	23				2			3	4	14	3	3			8	8	1	1	1																				2			174
TIHUATLAN - POTRERO DEL LLANO	21	12	13	1	1	19	15									25	1	1			15	15				1	1	1										3	2				1	1	2			151
POZA RICA - MARIA DE LA TORRE POZA RICA - SAN ANDRES	18	19	21	7	8	10	8				1	1	1	1	1	7	1	1	2	2																		1	1						1			112
POZA RICA - VERACRUZ (180) POZA RICA - CARDEL	136	67	68	8	8	67	59	2	3	2	6			6	7	82	11	11	1	1	23	22										1	1	3	5	1	1			1			1	1	1			606
PAPANTLA - EL CHOTE	1	2	2			2	2									2	1	1																														13
GUTIERREZ ZAMORA - TECOLUTLA	7	5	5			1	1														2	1																										22
SAN HIPOLITO - XALAPA (140) LIM. EDOS. PUE./VER. - XALAPA	63	43	52	22	19	58	58	2	2	2	2					69	15	16	2	2	18	17				3	3	3										4	3	1			2	2	9			492
TEZIUTLAN - PEROTE (129) LIM. EDOS. PUE./VER. - PEROTE	7	8	10			9	9							1	1	13	3	3	1	1	1	1				1	1	1						2	2										2			77
TEZIUTLAN - NAUTLA (129) LIM. EDOS. PUE./VER - NAUTLA	37	27	28	6	6	28	29				4			1	1	22	8	9	1	1	3	3														1	1	1	1				1	1	7			227
ALTOTONGA - TLAPACOYAN	21	14	15	5	5	16	17				1			3	3	20	4	4			3	3																1	1									136
XALAPA - VERACRUZ (140)	89	90	93	27	24	57	55				5	1	1	9	9	75	12	13			32	27												1	1			4	4	1			1	1	3			635
TAMARINDO - CARDEL (180)	3	6	7	2	2	4	4									5	1	1			2	2																										39
CARDEL - VERACRUZ (CUOTA) (180D)	32	19	19	2	2	10	10				2			1	1	15	6	7			2	2																1	1	1					2			135
FORTIN - CONEJOS (125)	27	19	19			13	13				2			3	4	9	1	1	3	3	3	3												1	1										1			126

TIPO DE VEHICULOS INVOLUCRADOS

(2 0 0 0)

ESTADO: VERACRUZ

CARRETERA Y TRAMO	TIPO DE VEHICULOS INVOLUCRADOS																																														TOTAL DE VEH.
	A	A-A		A-B		A-C		A-B-C			B	B-B		B-C		C	C-C		A-M		A-O		A-B-O			A-C-O			A-M-O			B-M		B-O		C-M		C-O		M	M-M		M-O		O	O-O		
RAMAL A MANUEL GONZALEZ E.C. (FORTIN - CONEJOS - MANUEL GONZALEZ)	1					2	2									2																																7
TEHUACAN - CORDOBA (150) LIM. EDOS. PUE./VER. - CORDOBA	33	35	36	18	18	35	31	2	2	2	2	3	3	7	7	35	9	9	10	8	3	3										2	2			2	2			4	1	1	1	1				327
MEXICO - CORDOBA (CUOTA) (150D) LIM. EDOS. PUE./VER. - CORDOBA	192	44	50	3	3	43	47	2	1	5	1			6	5	83	10	10	1	1	24	22												2	2			8	7	4					11			587
MEXICO - CORDOBA (CUOTA) (150D) LIM. EDOS. PUE./VER. - CD. MENDOZA	18	4	6	3	3	7	7				3	1	1	8	9	48	13	15			9	8				2	2	2						2	2			1	1									175
ORIZABA - ZONGOLICA	10	3	3	2	2	3	3									2	1	1			1	1																							1			33
CORDOBA - VERACRUZ (CUOTA) (150D)	139	6	7	2	2	6	6				3			2	2	19			1	1	7	7																					1	1	1			213
CORDOBA - VERACRUZ (150)	36	37	41	9	9	32	28				1			5	5	53	10	14			10	9				1	1	1						1	1	1	1								2			308
PASO DEL TORO - SAN JULIAN (180) PASO DEL TORO - E.A. (CARDEL - VERACRUZ)	5	7	7			7	7									4	2	2			1	1	1	1	1																							46
RAMAL A ANTON LIZARDO E.C.(CORDOBA - VERACRUZ) - ANTON LIZARDO	7	3	3	3	2	1	1				1			1	1						1	1																										25
PASO DEL TORO - ACAYUCAN (180)	93	61	65	18	17	39	37	1	1	2	3	1	2	7	7	47	5	5	1	1	17	14												1	1	2	2	4	4	1			1	1	4			465
LA TINAJA - SANTA CRUZ (145)	24	18	18	1	1	21	21	2	2	2	3			4	4	25	4	4	1	1	9	8	1	1	1									2	2			4	4									188
LA GRANJA - TEMAZCAL		2	2																																													4
CD. ALEMAN - SAYULA (145)	38	3	3			11	12	3	2	2	2			3	3	89	27	29			5	5				1	1	1										12	12						2	1	1	268
LA TINAJA - COSOLEACAQUE (CUOTA) (145D) LA TINAJA - SAYULA	62	2	3			2	2				1			1	1	12					4	4																1	1									96
LA TINAJA - COSOLEACAQUE (CUOTA) (145D) SAYULA - COSOLEACAQUE	29	1	1			2	2				1					14	1	1			2	2																										56
BUENAVISTA - TUXTEPEC (175) BUENAVISTA - LIM. EDOS. VER./OAX.	16	6	7	5	5	9	9				3			3	3	5	2	2			2	2										1	1					1	1									83
COATZACOALCOS - SALINA CRUZ (185) COATZACOALCOS - LIM. EDOS. VER./OAX.	98	69	77	28	23	48	48	2	2	2	12	4	4	7	7	57	13	15	3	3	17	18	1	1	1	3	3	3				2	2	1	1	1	1	1	1						7			586
COSOLEACAQUE - SOTEAPAN	2	3	3	1	1	2	2							4	5																																	23
COATZACOALCOS - VILLAHERMOSA (180) COATZACOALCOS - LIM. EDOS. VER./TAB.	33	30	34	9	8	15	14				2			1	1	15	5	5	2	2	11	10																1	1						3			202
MINATITLAN - COATZACOALCOS	5	4	4	2	2	1	1									1	1	1			1	1										1	1															26
NUEVO TEAPA - COSOLEACAQUE (CUOTA) (180D)	25	7	7	1	1	11	11				2					26	1	1			2	2																					1	1				99

TIPO DE VEHICULOS INVOLUCRADOS
(2 0 0 0)

ESTADO: VERACRUZ

CARRETERA Y TRAMO	A	A-A		A-B		A-C		A-B-C			B	B-B		B-C		C	C-C		A-M		A-O		A-B-O			A-C-O			A-M-O			B-M		B-O		C-M		C-O		M	M-M		M-O		O	O-O		TOTAL DE VEH.
RAMAL A LAS MATAS	1					1	1									2																																5
LIBRAMIENTO CARDEL (CUOTA) (180D)	1	2	2													1	1	1																														8

TOTAL DE TIPO DE VEHICULOS INVOLUCRADOS (2 0 0 0)

ESTADO: VERACRUZ

	A	A-A		A-B		A-C		A-B-C			B	B-B		B-C		C	C-C		A-M		A-O		A-B-O			A-C-O			A-M-O			B-M		B-O		C-M		C-O		M	M-M		M-O		O	O-O		TOTAL DE VEH.
TOTALES	1 540	774	832	219	202	686	667	17	16	20	78	14	15	99	103	1 007	188	203	29	27	262	244	5	5	5	14	14	14				7	7	17	19	8	8	51	48	13	1	1	10	10	71	2	2	7 574
	1 540	1 606		421		1 353		53			78	29		202		1 007	391		56		506		15			42						14		36		16		99		13	2		20		71	4		7 574

TIPO DE VEHICULO	TOTAL DE VEHICULOS	PORCENTAJE %
A	4378	58%
B	453	6%
C	2261	30%
M	67	1%
O	415	5%
T	7574	100%

TIPO DE VEHICULO
A.- AUTOMOVIL Y PICK-UP
B.- AUTOBUSES
C.- CAMION SENCILLO Y COMBINADO
M.- MOTOCICLETAS Y BICICLETAS
O.- OTROS (MAQ. AGRICOLA, DE CONST, TREN, VEH. FUGADOS DEL SITIO)

RESUMEN DE ACCIDENTES DE TRANSITO 2 0 0 0

RED DE CARRETERA FEDERAL LIBRE Y DE CUOTA

ESTADO: VERACRUZ

CLASIFICACION	LONGITUD (km)	ACCIDENTES	HERIDOS	MUERTOS	DAÑOS MATERIALES (MILLONES $)	VEH/km (MILLONES)	INDICE DE ACCIDENTES (A)
LIBRE	2,390.810	3,871	1,960	254	100.269	5,221.686	0.741
CUOTA	531.050	1,140	574	65	33.721	1,090.083	1.046
RESUMEN DEL ESTADO	2,921.860	5,011	2,534	319	133.990	6,311.769	0.794

NOTA:

(A) INDICE DE ACCIDENTES POR MILLON DE VEHICULOS - KILOMETRO