E S T A D I S T I C A

A C C I D E N T E S D E T R A N S I T O

(2 0 0 1)

B A J A C A L I F O R N I A

INFORMACION GENERAL

ESTADO: BAJA CALIFORNIA

● ***SUPERFICIE***	***70,113***	***km² .***
● ***POBLACIÓN (2001)***	***2,591,836***	***HABITANTES***
	1,305,189	***HOMBRES***
	1,286,647	***MUJERES***
● ***DENSIDAD DE POBLACIÓN (2001)***	***36.967***	***HAB./km² .***
● ***VEHÍCULOS REGISTRADOS (2001)***	***680,000***	***VEHICULOS***
● ***HABITANTES POR VEHÍCULO (2001)***	***3.812***	***HAB./VEH.***
● ***INDICE DE MOTORIZACIÓN (2001)***	***0.262***	***VEH./HAB.***

● *LONGITUD Y TIPO DE SUPERFICIE DE LA RED CARRETERA (km.)*

CONCEPTO	PAVIMENTADA			REVESTIDA	TERRACERIA	TOTAL
	UN CARRIL	DOS CARRILES	CUATRO O MAS CARRILES			
Federal libre		1,358.69	116.01			1,474.70
Federal cuota			227.56			227.56
Estatal libre		1,065.60	55.60			1,121.20
Estatal cuota						-
Rural		19.50	1.20	4,166.80	415.10	4,602.60
Brechas					4,283.50	4,283.50
						11,709.56

● *UTILIZACION DE LAS CARRETERAS*

RANGOS DE VOLUMEN EN TDPA	FEDERAL LIBRE AFORADA		ESTATAL LIBRE AFORADA		FEDERAL Y/O ESTATAL CUOTA AFORADA	
	LONGITUD	PORCENTAJE	LONGITUD	PORCENTAJE	LONGITUD	PORCENTAJE
1 - 2,000	693.26	48.52	462.35	67.21	0	0.00
2,001 - 5,000	483.29	33.83	145.29	21.12	0	0.00
5,001 - 10,000	91.22	6.38	80.26	11.67	110.05	82.29
10,001 - MAS	161.02	11.27	0.00	0.00	23.69	17.71
TOTAL	1428.79	100.00	687.90	100.00	133.74	100.00

NOTA:

TDPA.- TRANSITO DIARIO PROMEDIO ANUAL

INDICE DE ACCIDENTES
POR MILLON DE VEHICULOS-KILOMETRO

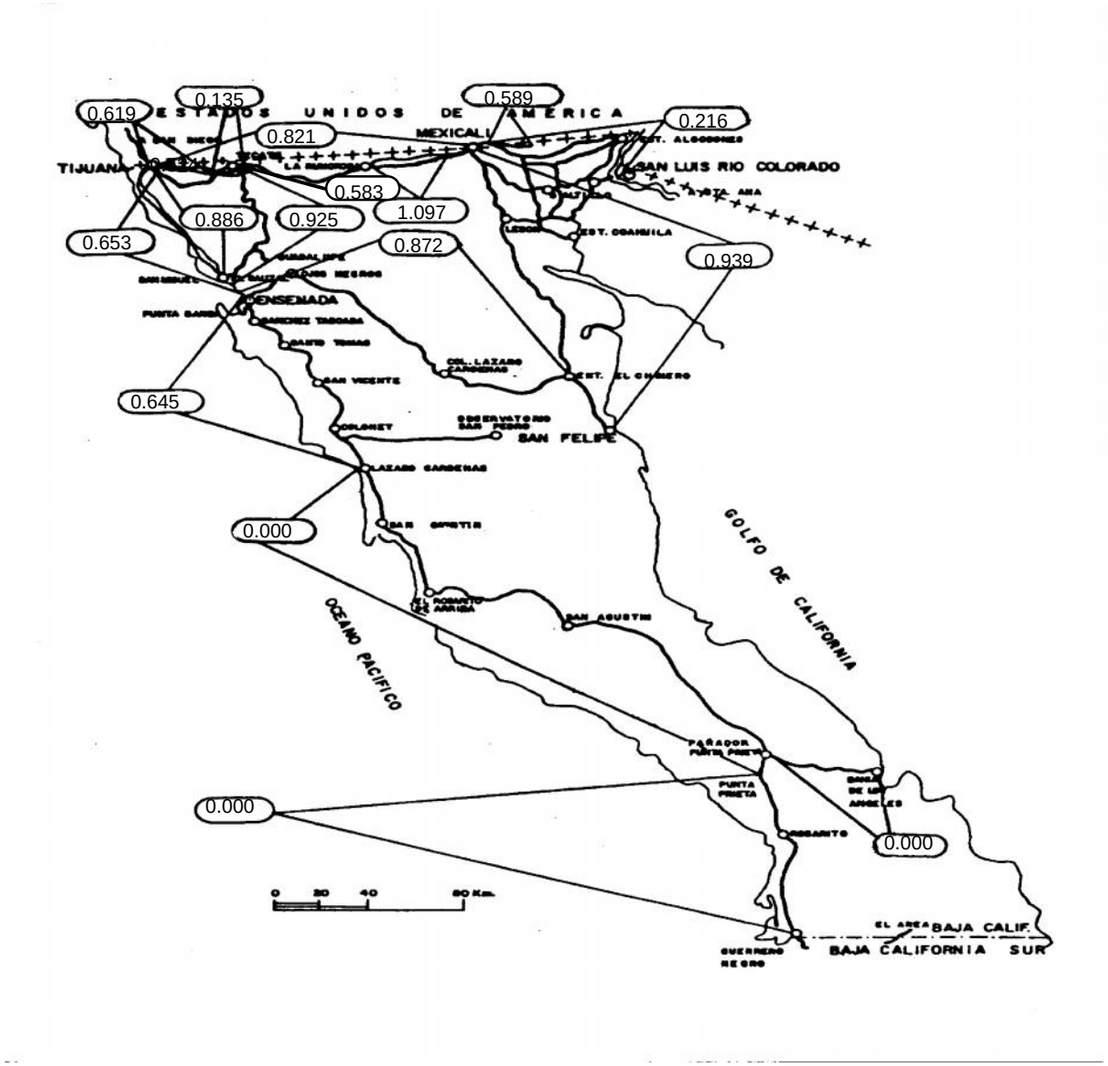

INDICE DE ACCIDENTES
EN EL ESTADO

$$\bar{I}^{A}_{V-km} = 0.678$$

ESTADO DE
BAJA CALIFORNIA

ACCIDENTES DE TRANSITO
(2 0 0 1)

ESTADO: BAJA CALIFORNIA

CARRETERA Y TRAMO	LONGITUD	VEH-km MILLONES	# DE ACCIDENTES				SALDOS			INDICES POR 10^6 DE VEH-KM		INDICES POR 10^5 DE VEH-KM		
			TOTAL	CON MUERTOS	SOLO CON HERIDOS	EQUIVALENTES (1)	MUERTOS	HERIDOS	DAÑOS MATERIALES (MILLONES $)	ACCIDENTES	PELIGROSIDAD	ACCIDENTES MORTALES	MUERTOS	HERIDOS
TIJUANA-ENSENADA	79.730	147.003	96	8	16	318	8	87	2.361	0.653	2.163	0.005	0.005	0.059
ENSENADA-LAZARO CARDENAS	186.050	283.897	183	13	36	597	14	165	3.203	0.645	2.103	0.005	0.005	0.058
LAZARO CARDENAS-PUNTA PRIETA	280.660	83.770	0	0	0	0	0	0	0.000	0.000	0.000	0.000	0.000	0.000
PUNTA PRIETA-PARALELO 28	127.600	33.250	0	0	0	0	0	0	0.000	0.000	0.000	0.000	0.000	0.000
SAN LUIS R. C. -MEXICALI	51.000	254.200	55	6	3	231	6	70	1.437	0.216	0.909	0.002	0.002	0.028
MEXICALI-TIJUANA	102.880	218.080	179	21	13	741	29	194	6.176	0.821	3.398	0.010	0.013	0.089
TECATE-ENSENADA	100.300	118.869	110	12	16	394	14	100	3.327	0.925	3.315	0.010	0.012	0.084
ENSENADA-SAN FELIPE	192.600	64.220	56	5	3	164	6	36	1.886	0.872	2.554	0.008	0.009	0.056
MEXICALI-SAN FELIPE	190.600	188.489	177	11	14	639	12	195	3.936	0.939	3.390	0.006	0.006	0.103
AUT. TIJUANA-ENSENADA	89.300	307.137	272	56	34	978	31	260	6.565	0.886	3.184	0.018	0.010	0.085
AUT. MEXICALI-TIJUANA TRAMO: CENTINELA-RUMOROSA	47.700	135.819	149	3	8	321	3	77	5.449	1.097	2.363	0.002	0.002	0.057
AUT. MEXICALI-TIJUANA TRAMO: RUMOROSA - TECATE	55.500	95.980	56	1	0	144	1	41	2.705	0.583	1.500	0.001	0.001	0.043
AUT. MEXICALI-TIJUANA TRAMO: TECATE-TIJUANA	22.720	50.105	31	4	4	95	4	20	1.207	0.619	1.896	0.008	0.008	0.040

ACCIDENTES DE TRANSITO
(2 0 0 1)

ESTADO: BAJA CALIFORNIA

CARRETERA Y TRAMO	LONGITUD	VEH-km MILLONES	# DE ACCIDENTES				SALDOS			INDICES POR 10^6 DE VEH-KM		INDICES POR 10^5 DE VEH-KM		
			TOTAL	CON MUERTOS	SOLO CON HERIDOS	EQUIVALENTES (1)	MUERTOS	HERIDOS	DAÑOS MATERIALES (MILLONES $)	ACCIDENTES	PELIGROSIDAD	ACCIDENTES MORTALES	MUERTOS	HERIDOS
AUT. MEXICALI-TIJUANA TRAMO: LIBRAMIENTO TECATE	12.500	29.537	4	0	0	6	0	1	0.110	0.135	0.203	0.000	0.000	0.003
PARADOR PUNTA PRIETA-BAHIA DE LOS ANGELES	66.600	4.861	0	0	0	0	0	0	0.000	0.000	0.000	0.000	0.000	0.000
RAMAL AEROPUERTO MEXICALI	10.800	10.186	6	5	0	36	2	9	0.446	0.589	3.534	0.049	0.020	0.088

TOTAL DE ACCIDENTES DE TRANSITO 2001

ESTADO: BAJA CALIFORNIA	1,616.540	2,025.403	1,374	145	147	4,664	130	1,255	38.807	0.678	2.303	0.007	0.006	0.062

NOTA:

(1) ACCIDENTES EQUIVALENTES
UN MUERTO = 6 ACCIDENTES
UN HERIDO = 2 ACCIDENTES

ACCIDENTES Y SALDOS POR MES
(2 0 0 1)

ESTADO: BAJA CALIFORNIA

CARRETERA Y TRAMO	SALDOS	ENERO	FEBRERO	MARZO	ABRIL	MAYO	JUNIO	JULIO	AGOSTO	SEPTIEMBRE	OCTUBRE	NOVIEMBRE	DICIEMBRE
TIJUANA - ENSENADA	# ACCIDENTES	12	9	12	10	3	8	14	10	9	0	0	9
	# MUERTOS	2	0	4	1	0	0	1	0	0	0	0	0
	# HERIDOS	14	4	8	9	2	4	27	11	5	0	0	3
	DAÑOS MATERIALES (MILLONES $)	0.288	0.151	0.308	0.263	0.083	0.221	0.449	0.300	0.104	0.000	0.000	0.194
ENSENADA - LAZARO CARDENAS	# ACCIDENTES	12	15	16	17	18	17	12	16	17	21	0	22
	# MUERTOS	1	0	1	2	2	0	1	0	4	2	0	1
	# HERIDOS	15	14	17	16	25	17	10	16	13	10	0	12
	DAÑOS MATERIALES (MILLONES $)	0.225	0.189	0.325	0.267	0.302	0.457	0.162	0.376	0.381	0.204	0.000	0.315
LAZARO CARDENAS - PUNTA PRIETA	# ACCIDENTES	0	0	0	0	0	0	0	0	0	0	0	0
	# MUERTOS	0	0	0	0	0	0	0	0	0	0	0	0
	# HERIDOS	0	0	0	0	0	0	0	0	0	0	0	0
	DAÑOS MATERIALES (MILLONES $)	0.000	0.000	0.000	0.000	0.000	0.000	0.000	0.000	0.000	0.000	0.000	0.000
PUNTA PRIETA-PARALELO 28	# ACCIDENTES	0	0	0	0	0	0	0	0	0	0	0	0
	# MUERTOS	0	0	0	0	0	0	0	0	0	0	0	0
	# HERIDOS	0	0	0	0	0	0	0	0	0	0	0	0
	DAÑOS MATERIALES (MILLONES $)	0.000	0.000	0.000	0.000	0.000	0.000	0.000	0.000	0.000	0.000	0.000	0.000
SAN LUIS R.C.-MEXICALI	# ACCIDENTES	4	2	7	6	5	6	5	7	4	5	0	4
	# MUERTOS	1	0	0	0	0	0	0	3	0	1	0	1
	# HERIDOS	3	3	10	6	9	11	2	9	7	0	0	10
	DAÑOS MATERIALES (MILLONES $)	0.036	0.064	0.117	0.093	0.102	0.346	0.188	0.278	0.117	0.058	0.000	0.038
MEXICALI-TIJUANA	# ACCIDENTES	21	13	17	14	8	14	26	25	11	16	0	14
	# MUERTOS	2	2	2	2	1	5	7	3	2	0	0	3
	# HERIDOS	20	23	21	18	7	13	39	17	14	11	0	11
	DAÑOS MATERIALES (MILLONES $)	0.670	0.387	0.286	0.450	0.123	0.297	1.726	1.184	0.171	0.498	0.000	0.385
TECATE-ENSENADA	# ACCIDENTES	3	9	8	9	12	3	16	11	10	13	0	16
	# MUERTOS	0	0	4	0	3	0	0	1	1	1	0	4
	# HERIDOS	1	8	8	9	16	0	17	7	13	8	0	13
	DAÑOS MATERIALES (MILLONES $)	0.266	0.224	0.183	0.115	0.251	0.315	0.537	0.286	0.420	0.517	0.000	0.213
ENSENADA - SAN FELIPE	# ACCIDENTES	5	4	7	1	4	4	2	12	5	1	4	7
	# MUERTOS	0	0	0	0	1	0	0	2	0	0	0	3
	# HERIDOS	2	1	3	3	2	7	0	7	3	8	0	0
	DAÑOS MATERIALES (MILLONES $)	0.133	0.240	0.165	0.060	0.110	0.119	0.049	0.178	0.250	0.025	0.243	0.314
MEXICALI - SAN FELIPE	# ACCIDENTES	7	10	21	27	14	10	21	12	20	13	13	9
	# MUERTOS	1	1	3	1	1	1	2	0	0	2	0	0
	# HERIDOS	4	16	34	33	12	3	24	16	28	4	11	10
	DAÑOS MATERIALES (MILLONES $)	0.098	0.096	0.705	0.489	0.206	0.330	0.362	0.380	0.655	0.253	0.224	0.140
AUT. TIJUANA-ENSENADA	# ACCIDENTES	28	20	28	20	26	17	17	25	27	26	20	18
	# MUERTOS	0	0	4	6	3	3	2	4	0	1	4	4
	# HERIDOS	24	18	33	16	29	12	22	19	31	17	17	22
	DAÑOS MATERIALES (MILLONES $)	0.532	0.488	0.758	0.404	0.702	0.394	0.526	0.391	0.781	0.433	0.437	0.721

ACCIDENTES Y SALDOS POR MES
(2 0 0 1)

ESTADO: BAJA CALIFORNIA

CARRETERA Y TRAMO	SALDOS	ENERO	FEBRERO	MARZO	ABRIL	MAYO	JUNIO	JULIO	AGOSTO	SEPTIEMBRE	OCTUBRE	NOVIEMBRE	DICIEMBRE
AUT. MEXICALI-TIJUANA TRAMO: CENTINELA-RUMOROSA	# ACCIDENTES	15	13	13	16	12	10	18	7	8	14	11	12
	# MUERTOS	0	0	0	1	1	0	1	0	0	0	0	0
	# HERIDOS	9	4	4	4	10	5	5	3	0	9	7	17
	DAÑOS MATERIALES (MILLONES $)	0.241	0.324	0.392	0.327	0.427	0.665	0.458	0.565	0.357	0.583	0.517	0.594
AUT. MEXICALI-TIJUANA TRAMO : RUMOROSA - TECATE	# ACCIDENTES	2	8	3	6	5	7	4	0	3	6	8	4
	# MUERTOS	0	0	0	0	0	0	1	0	0	0	0	0
	# HERIDOS	2	9	1	4	2	3	8	0	1	3	8	0
	DAÑOS MATERIALES (MILLONES $)	0.450	0.280	0.150	0.122	0.115	0.201	0.091	0.000	0.265	0.225	0.386	0.420
AUT. MEXICALI-TIJUANA TRAMO: TECATE-TIJUANA	# ACCIDENTES	3	1	2	2	7	0	4	2	7	0	2	1
	# MUERTOS	1	0	0	0	2	0	1	0	0	0	0	0
	# HERIDOS	3	6	0	0	8	0	0	0	3	0	0	0
	DAÑOS MATERIALES (MILLONES $)	0.018	0.060	0.515	0.072	0.113	0.000	0.112	0.018	0.125	0.000	0.150	0.025
AUT. MEXICALI-TIJUANA TRAMO: LIBRAMIENTO TECATE	# ACCIDENTES	0	0	1	2	0	0	0	0	0	1	0	0
	# MUERTOS	0	0	0	0	0	0	0	0	0	0	0	0
	# HERIDOS	0	0	0	0	0	0	0	0	0	1	0	0
	DAÑOS MATERIALES (MILLONES $)	0.000	0.000	0.040	0.020	0.000	0.000	0.000	0.000	0.000	0.050	0.000	0.000
PUNTA PRIETA-BAHIA DE LOS ANGELES	# ACCIDENTES	0	0	0	0	0	0	0	0	0	0	0	0
	# MUERTOS	0	0	0	0	0	0	0	0	0	0	0	0
	# HERIDOS	0	0	0	0	0	0	0	0	0	0	0	0
	DAÑOS MATERIALES (MILLONES $)	0.000	0.000	0.000	0.000	0.000	0.000	0.000	0.000	0.000	0.000	0.000	0.000
RAMAL AEROPUERTO-MEXICALI	# ACCIDENTES	0	0	0	2	0	0	2	0	0	0	2	0
	# MUERTOS	0	0	0	0	0	0	1	0	0	0	1	0
	# HERIDOS	0	0	0	2	0	0	7	0	0	0	0	0
	DAÑOS MATERIALES (MILLONES $)	0.000	0.000	0.000	0.001	0.000	0.000	0.445	0.000	0.000	0.000	0.000	0.000

TOTAL DE ACCIDENTES Y SALDOS POR MES (2001)

ESTADO: BAJA CALIFORNIA	# ACCIDENTES	112	104	135	132	114	96	141	127	121	116	60	116
	# MUERTOS	8	3	18	13	14	9	17	13	7	7	5	16
	# HERIDOS	97	106	139	120	122	75	161	105	118	71	43	98
	DAÑOS MATERIALES (MILLONES $)	2.957	2.502	3.944	2.682	2.534	3.344	5.104	3.955	3.625	2.846	1.956	3.358

ACCIDENTES POR DIA DE LA SEMANA Y CONDICIONES DE LUZ
(2 0 0 1)

ESTADO: BAJA CALIFORNIA

CARRETERA Y TRAMO	ACCIDENTES	DIA DE LA SEMANA							CONDICIONES DE LUZ			
		LUNES	MARTES	MIERCOLES	JUEVES	VIERNES	SABADO	DOMINGO	DE DIA	CREPUSCULO	DE NOCHE	ALUMBRADO PUBLICO
TIJUANA-ENSENADA	# DE ACC.	9	12	8	7	16	16	28	42	6	45	3
	# DE ACC. MORTALES				1	1	3	3	3	2	3	
ENSENADA-LAZARO CARDENAS	# DE ACC.	21	24	15	16	29	35	43	110	4	64	5
	# DE ACC. MORTALES	2	2	1		2	3	3	5	1	7	
LAZARO CARDENAS-PUNTA PRIETA	# DE ACC.											
	# DE ACC. MORTALES											
PUNTA PRIETA-PARALELO 28	# DE ACC.											
	# DE ACC. MORTALES											
SAN LUIS R.C.-MEXICALI	# DE ACC.	6	5	7	9	8	10	10	24	1	30	
	# DE ACC. MORTALES		3				2	1	3	1	2	
MEXICALI-TIJUANA	# DE ACC.	22	23	16	24	24	32	38	104	5	70	
	# DE ACC. MORTALES	2	1	4	3	1	6	4	9	2	10	
TECATE-ENSENADA	# DE ACC.	14	9	9	13	14	12	39	59	7	44	
	# DE ACC. MORTALES	2		2	2	1	1	4	7		5	
ENSENADA-SAN FELIPE	# DE ACC.	11	7	6	5	4	8	15	36	2	18	
	# DE ACC. MORTALES	1		1	1		1	1	3	1	1	
MEXICALI-SAN FELIPE	# DE ACC.	14	16	16	21	22	43	45	113	3	61	
	# DE ACC. MORTALES	1	1			3	3	3	5	2	4	
AUT. TIJUANA-ENSENADA	# DE ACC.	33	32	33	26	35	45	68	165	9	98	
	# DE ACC. MORTALES	3	3	34	2	1	3	10	28	5	23	
AUT. MEXICALI-TIJUANA	# DE ACC.	17	15	22	16	28	32	19	98	2	49	
TRAMO: CENTINELA-RUMOROSA	# DE ACC. MORTALES	1		1			1		2		1	
AUT. MEXICALI-TIJUANA	# DE ACC.	7	9	2	8	6	13	11	35	2	19	
TRAMO: RUMOROSA - TECATE	# DE ACC. MORTALES							1	1			

ACCIDENTES POR DIA DE LA SEMANA Y CONDICIONES DE LUZ
(2 0 0 1)

ESTADO: BAJA CALIFORNIA

CARRETERA Y TRAMO	ACCIDENTES	DIA DE LA SEMANA							CONDICIONES DE LUZ			
		LUNES	MARTES	MIERCOLES	JUEVES	VIERNES	SABADO	DOMINGO	DE DIA	CREPUSCULO	DE NOCHE	ALUMBRADO PUBLICO
AUT. MEXICALI-TIJUANA	# DE ACC.	8	5	2	2	4	2	8	16		15	
TRAMO: TECATE-TIJUANA	# DE ACC. MORTALES		1	1			1	1	1		3	
AUT. MEXICALI-TIJUANA	# DE ACC.	1		1	1	1			3		1	
TRAMO: LIBRAMIENTO TECATE	# DE ACC. MORTALES											
PARADOR PUNTA PRIETA-BAHIA DE LOS ANGELES	# DE ACC.											
	# DE ACC. MORTALES											
RAMAL AEROPUERTO MEXICALI	# DE ACC.	3					2	1	2		4	0
	# DE ACC. MORTALES	3					2		2		3	0

TOTAL DE ACCIDENTES POR DIA DE LA SEMANA Y CONDICIONES DE LUZ (2001)

ESTADO	ACCIDENTES	DIA DE LA SEMANA							CONDICIONES DE LUZ			
		LUNES	MARTES	MIERCOLES	JUEVES	VIERNES	SABADO	DOMINGO	DE DIA	CREPUSCULO	DE NOCHE	ALUMBRADO PUBLICO
ESTADO: BAJA CALIFORNIA	# DE ACC.	166	157	137	148	191	250	325	807	41	518	8
	# DE ACC. MORTALES	15	11	44	9	9	26	31	69	14	62	

ACCIDENTES EN PERIODOS FESTIVOS
(2 0 0 1)

ESTADO: BAJA CALIFORNIA

CARRETERA Y TRAMO	SALDOS	AÑO NUEVO 010101 AL 010101	5 DE FEBRERO 030201 AL 050201	21 DE MARZO 120401 AL 150401	SEMANA SANTA 120401 AL 150401	DIA DEL TRABAJO 270401 AL 010501	5 DE MAYO 040501 AL 060501	DIA DE LA INDEPENDENCIA 140901 AL 160901	DIA DE MUERTOS 011101 AL 21101	DIA DE LA REVOLUCION 191101 AL 201101	NAVIDAD 221201 AL 251201
TIJUANA-ENSENADA	# ACCIDENTES	2	1		0	2	0	0	0	0	0
	# MUERTOS	0	0		0	0	0	0	0	0	0
	# HERIDOS	0	2		0	4	0	0	0	0	0
	DAÑOS MATERIALES (MILLONES $)	0.054	0.009	0.000	0.000	0.115	0.000	0.000	0.000	0.000	0.000
ENSENADA-LAZARO CARDENAS	# ACCIDENTES	6	4		3	6	0	0	0	0	3
	# MUERTOS	0	0		0	0	0	0	0	0	0
	# HERIDOS	4	3		2	5	0	0	0	0	2
	DAÑOS MATERIALES (MILLONES $)	0.147	0.014	0.000	0.037	0.107	0.000	0.000	0.000	0.000	0.955
LAZARO CARDENAS-PUNTA PRIETA	# ACCIDENTES	0	0		0	0	0	0	0	0	0
	# MUERTOS	0	0		0	0	0	0	0	0	0
	# HERIDOS	0	0		0	0	0	0	0	0	0
	DAÑOS MATERIALES (MILLONES $)	0.000	0.000	0.000	0.000	0.000	0.000	0.000	0.000	0.000	0.000
PUNTA PRIETA-PARALELO 28	# ACCIDENTES	0	0		0	0	0	0	0	0	0
	# MUERTOS	0	0		0	0	0	0	0	0	0
	# HERIDOS	0	0		0	0	0	0	0	0	0
	DAÑOS MATERIALES (MILLONES $)	0.000	0.000	0.000	0.000	0.000	0.000	0.000	0.000	0.000	0.000
SAN LUIS R.C.-MEXICALI	# ACCIDENTES	0	1		2	0	0	0	0	0	0
	# MUERTOS	0	0		0	0	0	0	0	0	0
	# HERIDOS	0	0		3	0	0	0	0	0	0
	DAÑOS MATERIALES (MILLONES $)	0.000	0.040	0.000	0.018	0.000	0.000	0.000	0.000	0.000	0.000
MEXICALI-TIJUANA	# ACCIDENTES	5	2		4	4	0	0	0	0	1
	# MUERTOS	1	1		2	0	0	0	0	0	0
	# HERIDOS	9	4		4	12	0	0	0	0	1
	DAÑOS MATERIALES (MILLONES $)	0.621	0.670	0.000	0.246	0.168	0.000	0.000	0.000	0.000	0.023
TECATE-ENSENADA	# ACCIDENTES	1	1		5	2	0	0	0	0	3
	# MUERTOS	0	0		0	0	0	0	0	0	2
	# HERIDOS	0	0		7	0	0	0	0	0	2
	DAÑOS MATERIALES (MILLONES $)	0.041	0.015	0.000	0.073	0.019	0.000	0.000	0.000	0.000	0.135
ENSENADA-SAN FELIPE	# ACCIDENTES	1	2		0	0	0	0	1	0	1
	# MUERTOS	0	0		0	0	0	0	0	0	0
	# HERIDOS	0	1		0	0	0	0	0	0	0
	DAÑOS MATERIALES (MILLONES $)	0.035	0.021	0.000	0.000	0.000	0.000	0.000	0.030	0.000	0.015
MEXICALI-SAN FELIPE	# ACCIDENTES	0	1		9	5	0	0	3	3	1
	# MUERTOS	0	0		0	0	0	0	0	0	0
	# HERIDOS	0	1		13	3	0	0	2	1	4
	DAÑOS MATERIALES (MILLONES $)	0.000	0.007	0.000	0.143	0.079	0.000	0.000	0.032	0.057	0.030
AUT. TIJUANA-ENSENADA	# ACCIDENTES	2	3		6	2	0	0	1	2	3
	# MUERTOS	0	0		2	0	0	0	2	0	0
	# HERIDOS	3	5		6	4	0	0	0	0	7
	DAÑOS MATERIALES (MILLONES $)	0.130	0.080	0.000	0.046	0.010	0.000	0.000	0.003	0.250	0.103

ACCIDENTES EN PERIODOS FESTIVOS
(2 0 0 1)

ESTADO: BAJA CALIFORNIA

CARRETERA Y TRAMO	SALDOS	AÑO NUEVO 010101 AL 010101	5 DE FEBRERO 030201 AL 050201	21 DE MARZO 120401 AL 150401	SEMANA SANTA 120401 AL 150401	DIA DEL TRABAJO 270401 AL 010501	5 DE MAYO 040501 AL 060501	DIA DE LA INDEPENDENCIA 140901 AL 160901	DIA DE MUERTOS 011101 AL 21101	DIA DE LA REVOLUCION 191101 AL 201101	NAVIDAD 221201 AL 251201
AUT. MEXICALI-TIJUANA TRAMO: CENTINELA-RUMOROSA	# ACCIDENTES	3	2		1	0	0	0	2	0	3
	# MUERTOS	0	0			0	0	0	0	0	0
	# HERIDOS	3	2		1	0	0	0	0	0	7
	DAÑOS MATERIALES (MILLONES $)	0.024	0.040	0.000	0.012	0.000	0.000	0.000	0.205	0.000	0.108
AUT. MEXICALI-TIJUANA TRAMO : RUMOROSA - TECATE	# ACCIDENTES	1	2		1	1	0	0	2	3	0
	# MUERTOS	0	0		0	0	0	0	0	0	0
	# HERIDOS	0	2		0	1	0	0	3	1	0
	DAÑOS MATERIALES (MILLONES $)	0.015	0.075	0.000	0.015	0.200	0.000	0.000	0.150	0.078	0.000
AUT. MEXICALI-TIJUANA TRAMO: TECATE-TIJUANA	# ACCIDENTES	0	0		0	1	0	0	0	2	0
	# MUERTOS	0	0		0	0	0	0	0	0	0
	# HERIDOS	0	0		0	0	0	0	0	0	0
	DAÑOS MATERIALES (MILLONES $)	0.000	0.000	0.000	0.000	0.042	0.000	0.000	0.000	0.150	0.000
AUT. MEXICALI-TIJUANA TRAMO: LIBRAMIENTO TECATE	# ACCIDENTES	0	0		1	0	0	0	0	0	0
	# MUERTOS	0	0		0	0	0	0	0	0	0
	# HERIDOS	0	0		0	0	0	0	0	0	0
	DAÑOS MATERIALES (MILLONES $)	0.000	0.000	0.000	0.120	0.000	0.000	0.000	0.000	0.000	0.000
PUNTA PRIENTA-BAHIA DE LOS ANGELES	# ACCIDENTES	0	0		0	0	0	0	0	0	0
	# MUERTOS	0	0		0	0	0	0	0	0	0
	# HERIDOS	0	0		0	0	0	0	0	0	0
	DAÑOS MATERIALES (MILLONES $)	0.000	0.000	0.000	0.000	0.000	0.000	0.000	0.000	0.000	0.000
RAMAL AEROPUERTO-MEXICALI	# ACCIDENTES	0	0		0	0	0	0	0	0	0
	# MUERTOS	0	0		0	0	0	0	0	0	0
	# HERIDOS	0	0		0	0	0	0	0	0	0
	DAÑOS MATERIALES (MILLONES $)	0.000	0.000	0.000	0.000	0.000	0.000	0.000	0.000	0.000	0.000

TOTAL DE ACCIDENTES EN PERIODOS FESTIVOS (2001)

ESTADO: BAJA CALIFORNIA	# ACCIDENTES	21	19	0	32	23	0	0	9	10	15
	# MUERTOS	1	1	0	4	0	0	0	2	0	2
	# HERIDOS	19	20	0	36	29	0	0	5	2	23
	DAÑOS MATERIALES (MILLONES $)	1.066	0.971	0.000	0.709	0.740	0.000	0.000	0.420	0.535	1.369

ACCIDENTES POR KILOMETRO
(2 0 0 1)

CARRETERA : TIJUANA-ENSENADA
TRAMO:

DEL KM: 12+000 DEL KM: 29+000
DEL KM: 30+000 DEL KM: 44+000

SALDOS: MUERTOS	SALDOS: HERIDOS	SALDOS: DAÑOS MATERIALES ($)	CAUSAS: CONDUCTOR	CAUSAS: PEATON O PASAJE	CAUSAS: VEHICULO	CAUSAS: CAMINO	CAUSAS: GANADO	CAUSAS: NATURAL
01	03	10,000	01					
	06	121,000	02					
	02	49,000	01					
	02	12,500	01					
	01	20,000	01					
	02	38,000	01	01				
	01	3,000	01					
		29,000	02					
	05	45,000	03					
	04	59,000	02					
01	03	156,000	04					
	04	110,000	02					

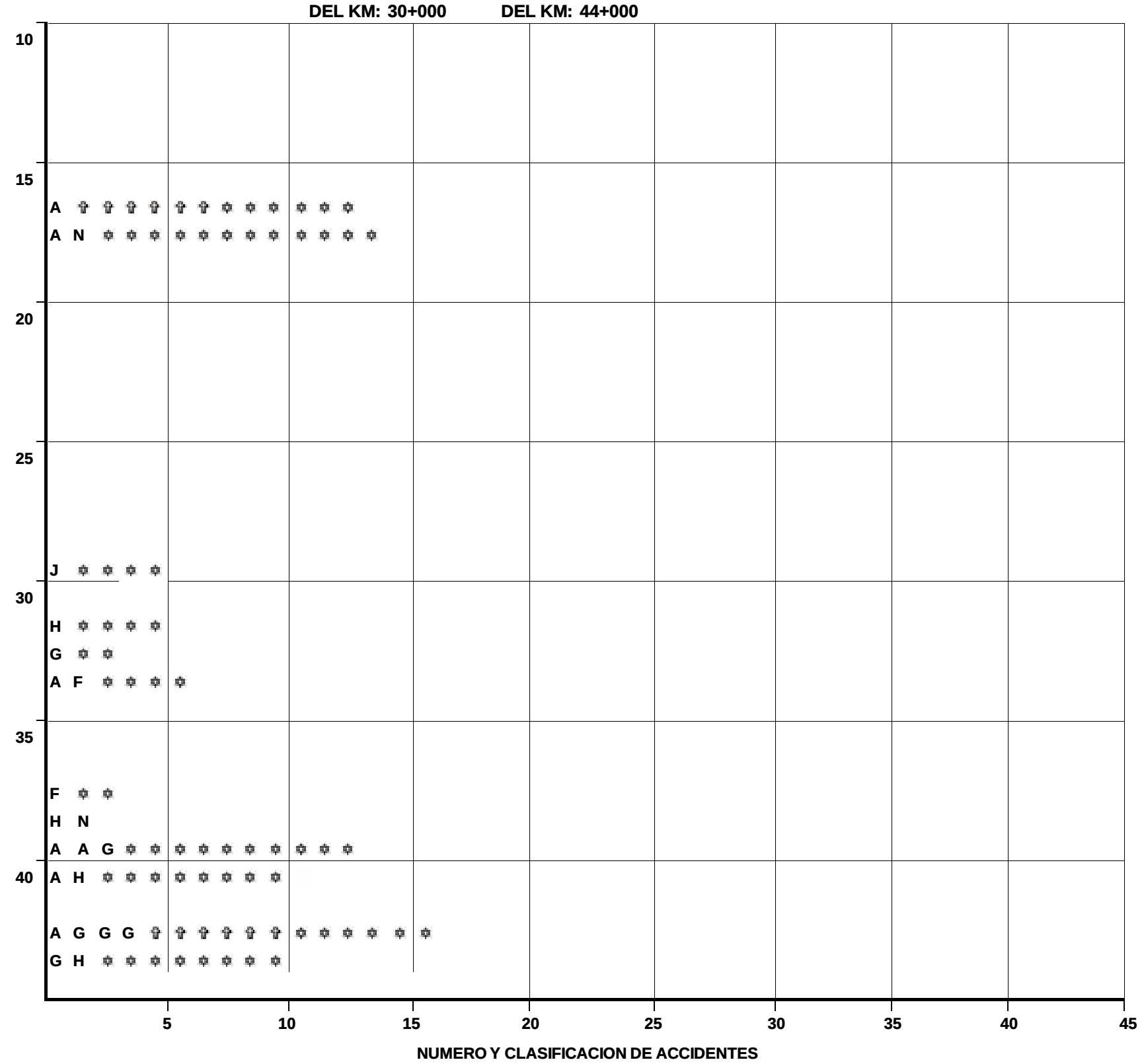

DEL KM: 45+000
AL KM: 79+000

SALDOS: MUERTOS	SALDOS: HERIDOS	SALDOS: DAÑOS MATERIALES ($)	CAUSAS: CONDUCTOR	CAUSAS: PEATON O PASAJE	CAUSAS: VEHICULO	CAUSAS: CAMINO	CAUSAS: GANADO	CAUSAS: NATURAL
01	08	163,000	03					
		59,200	03					
	01	15,000	01					
		39,000	02					
		60,000	02					
	09	80,000	01					
		21,000	01					
	01	1,000	01					
	02	40,000	02					
		2,500	01					
	01	85,000	02					

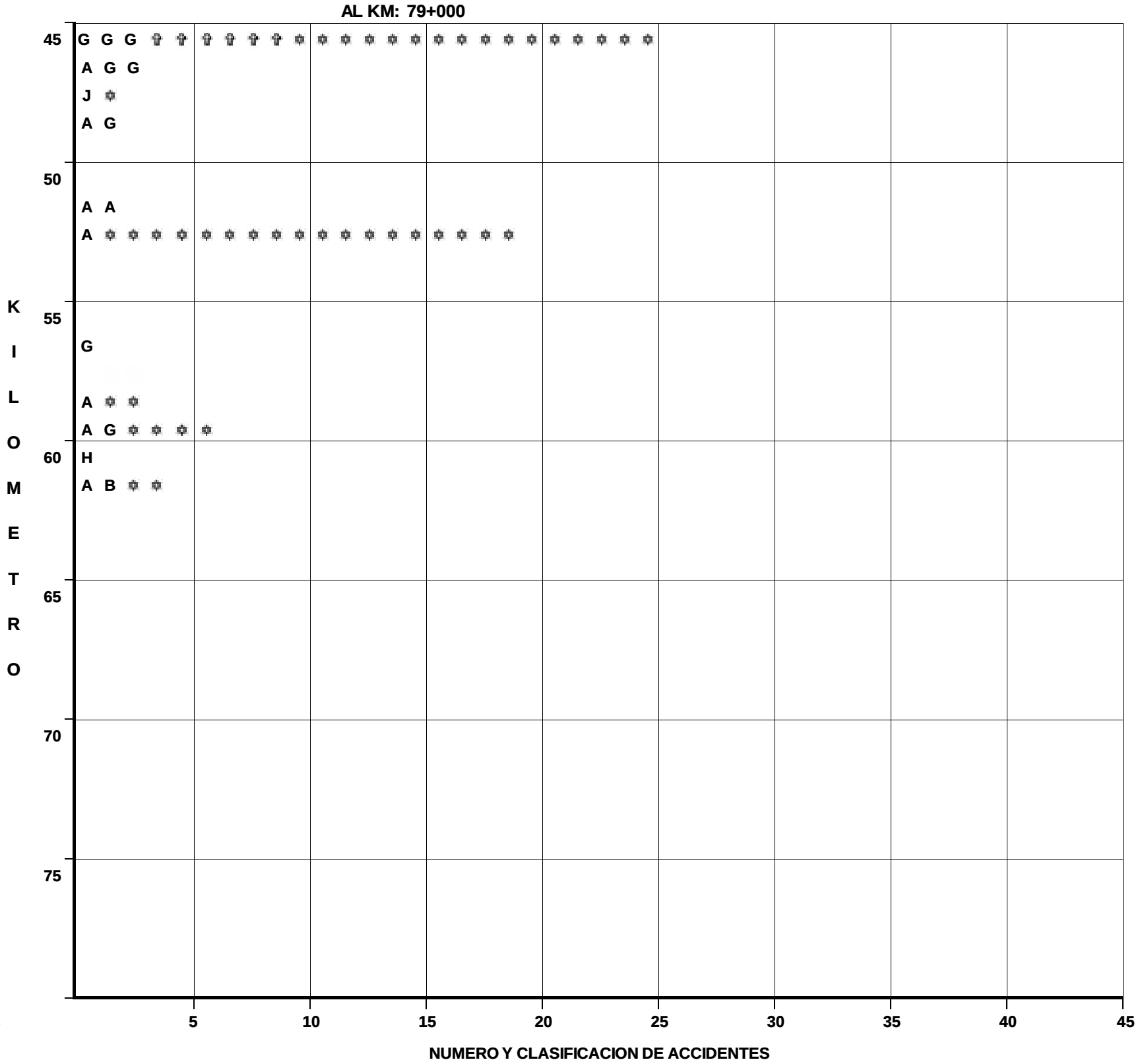

CLAVE	CLASIFICACION DEL ACCIDENTE	CLAVE	CLASIFICACION DEL ACCIDENTE
A	SALIDA DEL CAMINO		COLISION SOBRE EL CAMINO
		G	OTRO VEHICULO MOTOR EN TRANSITO
	SIN COLISION SOBRE EL CAMINO	H	OTRO VEHICULO MOTOR POR ALCANCE
B	VOLCADURA	J	VEHICULO MOTOR ESTACIONADO
C	CAIDA DE PASAJERO	K	FERROCARRIL
D	INCENDIO	L	BICICLETA
E	OTROS	M	ANIMAL
	COLISION SOBRE EL CAMINO	N	OBJETO FIJO
F	PEATON (ATROPELLAMIENTO)	O	OTROS OBJETOS

ACCIDENTES EQUIVALENTES A DAÑOS MATERIALES
✞ UN MUERTO = 6 ACCIDENTES
✡ UN HERIDO = 2 ACCIDENTES

ACCIDENTES POR KILOMETRO
(2001)

CARRETERA : TIJUANA-ENSENADA
TRAMO:

DEL KM: 80+000 **AL KM: 95+200**
DEL KM: 99+000 **AL KM: 110+000**

SALDOS: MUERTOS	SALDOS: HERIDOS	SALDOS: DAÑOS MATERIALES ($)	CAUSAS: CONDUCTOR	CAUSAS: PEATON O PASAJERO	CAUSAS: VEHICULO	CAUSAS: CAMINO	CAUSAS: GANADO	CAUSAS: AGENTE NATURAL	KILOMETRO	NUMERO Y CLASIFICACION DE ACCIDENTES
									80	
									85	
									90	
									95	
	03	140,000	03						100	B G N ✲ ✲ ✲ ✲ ✲ ✲
02	01	39,000	02	01						F H N ✝ ✝ ✝ ✝ ✝ ✝ ✝ ✝ ✝ ✝ ✝ ✝ ✲ ✲
02	04	66,000	03	03						F F F N N N ✝ ✝ ✝ ✝ ✝ ✝ ✝ ✝ ✝ ✝ ✝ ✝ ✲ ✲ ✲ ✲ ✲ ✲ ✲ ✲
	04	37,000	04							G G G N ✲ ✲ ✲ ✲ ✲ ✲ ✲ ✲
01	04	150,000	04	01		01				F H N N N N ✝ ✝ ✝ ✝ ✝ ✝ ✲ ✲ ✲ ✲ ✲ ✲ ✲ ✲
	04	244,300	05			01			105	A G G G H N ✲ ✲ ✲ ✲ ✲ ✲ ✲ ✲
		38,000	02							A N
	07	130,000	10							A A A A A G G H J N ✲ ✲ ✲ ✲ ✲ ✲ ✲ ✲ ✲ ✲ ✲ ✲ ✲ ✲
	02	117,500	04							A G G N ✲ ✲ ✲ ✲
	02	124,000	07		01					A G G H N N N N ✲ ✲ ✲ ✲
	01	57,000	02					01	110	A A N ✲ ✲

5 10 15 20 25 30 35 40 45

NUMERO Y CLASIFICACION DE ACCIDENTES

CLAVE	CLASIFICACION DEL ACCIDENTE	CLAVE	CLASIFICACION DEL ACCIDENTE
A	SALIDA DEL CAMINO	COLISION SOBRE EL CAMINO	
		G	OTRO VEHICULO MOTOR EN TRANSITO
SIN COLISION SOBRE EL CAMINO		H	OTRO VEHICULO MOTOR POR ALCANCE
B	VOLCADURA	J	VEHICULO MOTOR ESTACIONADO
C	CAIDA DE PASAJERO	K	FERROCARRIL
D	INCENDIO	L	BICICLETA
E	OTROS	M	ANIMAL
COLISION SOBRE EL CAMINO		N	OBJETO FIJO
F	PEATON (ATROPELLAMIENTO)	O	OTROS OBJETOS

ACCIDENTES EQUIVALENTES A DAÑOS MATERIALES
✝ UN MUERTO = 6 ACCIDENTES
✲ UN HERIDO = 2 ACCIDENTES

ACCIDENTES POR KILOMETRO
(2 0 0 1)

CARRETERA : ENSENADA-LAZARO CARDENAS

TRAMO:

DEL KM: 9+950
AL KM: 34+000

KILOMETRO	SALDOS: MUERTOS	SALDOS: HERIDOS	SALDOS: DAÑOS MATERIALES ($)	CAUSAS: CONDUCTOR	CAUSAS: PEATON	CAUSAS: VEHICULO	CAUSAS: CAMINO	CAUSAS: GANADO	CAUSAS: A NATURAL	NUMERO Y CLASIFICACION DE ACCIDENTES
10		01	51,000	06						A A N N N N
11		10	188,400	12	02	01				A F F G G G G G H H J J N N N
12		09	212,000	12		01				A G G G G H H H N N N N N
13		05	94,500	05	01					A F G G G H
14		14	198,300	14					01	F G G G G G G G H H H H H H L
15		13	150,000	08						A F G G G G G H
16	02	08	176,000	06						B G G G H H
17	01	07	50,000	03	01					F G G G
18	01	11	123,500	06	01					A F G G G H N
19	01	02	124,500	04						A G G H
20		06	183,500	07	01					A F G G G H H N
21		07	125,800	06	04	01				F F F F F G G G G G H
22		07	68,600	07	04			01		A F F F F G G G H H H G
23	01	10	146,700	08	01					A F G G G G G G H
24	02	14	193,300	05	03					A F F F G G G L … 5
25		03	41,000		03					A A G
26			4,000	01						H
27										
28			70,000	03						A A G
29										
30	01	05	83,000	02						G G
31		02	50,000	01	01					G G
32		03	15,000	02						A A
33			80,000	01						G

NUMERO Y CLASIFICACION DE ACCIDENTES (0 – 45)

DEL KM: 35+000
AL KM: 69+000

KILOMETRO	SALDOS: MUERTOS	SALDOS: HERIDOS	SALDOS: DAÑOS MATERIALES ($)	CAUSAS: CONDUCTOR	CAUSAS: PEATON	CAUSAS: VEHICULO	CAUSAS: CAMINO	CAUSAS: GANADO	CAUSAS: A NATURAL	NUMERO Y CLASIFICACION DE ACCIDENTES
36		01	5,000			01				A
41			240,000	01						G
45	01	03	69,000	05						A A B G G
46		01	40,000	02						G H
47			55,000	01						G
48	01		5,000		01					F
49		02	44,000	01						G
54		01	4,000	01						A
61	01	12	52,600	03						G G H
62	01	01	96,000	03	01					A A A G
63		01	15,000	01						A
64			10,000	01						A
65			48,000	02	01					A A H
67			22,000	02						G G
68			18,000	02						A H

NUMERO Y CLASIFICACION DE ACCIDENTES (0 – 45)

CLAVE	CLASIFICACION DEL ACCIDENTE	CLAVE	CLASIFICACION DEL ACCIDENTE
A	SALIDA DEL CAMINO		COLISION SOBRE EL CAMINO
		G	OTRO VEHICULO MOTOR EN TRANSITO
	SIN COLISION SOBRE EL CAMINO	H	OTRO VEHICULO MOTOR POR ALCANCE
B	VOLCADURA	J	VEHICULO MOTOR ESTACIONADO
C	CAIDA DE PASAJERO	K	FERROCARRIL
D	INCENDIO	L	BICICLETA
E	OTROS	M	ANIMAL
	COLISION SOBRE EL CAMINO	N	OBJETO FIJO
F	PEATON (ATROPELLAMIENTO)	O	OTROS OBJETOS

ACCIDENTES EQUIVALENTES A DAÑOS MATERIALES
✝ UN MUERTO = 6 ACCIDENTES
✡ UN HERIDO = 2 ACCIDENTES

ACCIDENTES POR KILOMETRO
(2 0 0 1)

CARRETERA : ENSENADA-LAZARO CARDENAS
TRAMO:

DEL KM: 70+000
AL KM: 104+000

KILOMETRO	MUERTOS	HERIDOS	DAÑOS MATERIALES ($)	CONDUCTOR	PEAO PAS	VEHICULO	CAMINO	GANADO	ANATURAL
75			17,000	01					
80		03	2,400	02					
			8,000	01					
85	01	02	33,000	02					
		01	45,000	01					
		01	15,000	01					

SALDOS — CAUSAS

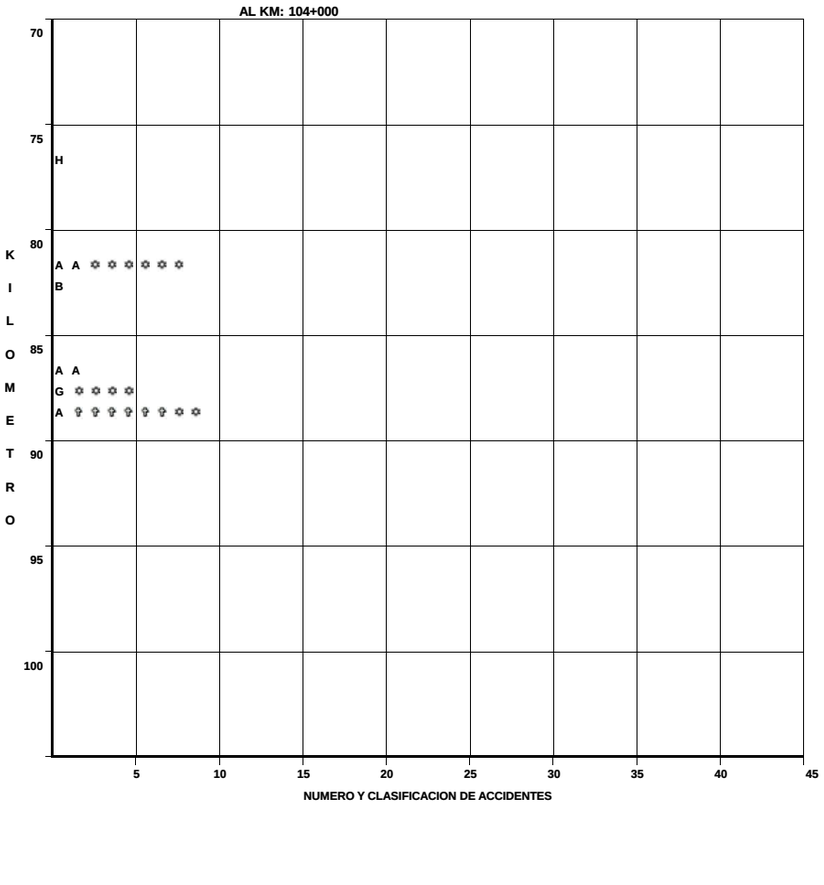

CLAVE	CLASIFICACION DEL ACCIDENTE	CLAVE	CLASIFICACION DEL ACCIDENTE
A	SALIDA DEL CAMINO	COLISION SOBRE EL CAMINO	
		G	OTRO VEHICULO MOTOR EN TRANSITO
SIN COLISION SOBRE EL CAMINO		**H**	OTRO VEHICULO MOTOR POR ALCANCE
B	VOLCADURA	**J**	VEHICULO MOTOR ESTACIONADO
C	CAIDA DE PASAJERO	**K**	FERROCARRIL
D	INCENDIO	**L**	BICICLETA
E	OTROS	**M**	ANIMAL
COLISION SOBRE EL CAMINO		**N**	OBJETO FIJO
F	PEATON (ATROPELLAMIENTO)	**O**	OTROS OBJETOS

ACCIDENTES EQUIVALENTES A DAÑOS MATERIALES
✝ UN MUERTO = 6 ACCIDENTES
✿ UN HERIDO = 2 ACCIDENTES

ACCIDENTES POR KILOMETRO
(2 0 0 1)

CARRETERA : SAN LUIS R.C. - MEXICALI
TRAMO:

DEL KM: 0+000
AL KM: 34+000

KILOMETRO	MUERTOS	HERIDOS	DAÑOS MATERIALES ($)	CONDUCTOR	PEAO	PAS	VEHICULO	CAMINO	GANADO	ANATURAL
0–5										
5–10										
10–15										
15–20										
20–25		06	44,500	02						
		01	60,000	02			01			
	01	01	35,000	02	01					
25–30		03	2,500	01						
			4,000	01						
		03	11,000	01						

SALDOS

CAUSAS

KILOMETRO

25 G G ✡ ✡ ✡ ✡ ✡ ✡ ✡ ✡ ✡ ✡ ✡ ✡

A E J ✡ ✡

A A F ✟ ✟ ✟ ✟ ✟ ✟ ✡

30 A ✡ ✡ ✡ ✡ ✡ ✡ ✡

A

A ✡ ✡ ✡ ✡ ✡ ✡

5 10 15 20 25 30 35 40 45

NUMERO Y CLASIFICACION DE ACCIDENTES

DEL KM: 35+000
AL KM: 51+000

KILOMETRO	MUERTOS	HERIDOS	DAÑOS MATERIALES ($)	CONDUCTOR	PEAO	PAS	VEHICULO	CAMINO	GANADO	ANATURAL
35–40		04	33,000	02						
	01	01	83,000	01			01			
	01	09	148,000	05	02					
	01	01	43,000	01			01			
		04	10,000	01						
		03	32,000	02						
		04	80,000	03						
45–50		05	65,000	01						
	01	05	88,000	05						
	01	07	423,500	08	01					
		08	27,500	02	01					
		02	13,000	02						
50–51		03	227,700	03			01			
			6,500	01						

SALDOS

CAUSAS

KILOMETRO

35 G H ✡ ✡ ✡ ✡ ✡ ✡ ✡ ✡

A F ✟ ✟ ✟ ✟ ✟ ✟ ✡ ✡

B F G G G G H ✟ ✟ ✟ ✟ ✟ ✟ ✡

40 A A ✟ ✟ ✟ ✟ ✟ ✟ ✡ ✡

G ✡ ✡ ✡ ✡ ✡ ✡ ✡ ✡

A G ✡ ✡ ✡ ✡ ✡ ✡

A A G ✡ ✡ ✡ ✡ ✡ ✡ ✡ ✡ ✡

45 G ✡ ✡ ✡ ✡ ✡ ✡ ✡ ✡ ✡ ✡

A A A G G ✟ ✟ ✟ ✟ ✟ ✡ ✡ ✡ ✡ ✡ ✡ ✡ ✡ ✡

A A A G G G H J H ✟ ✟ ✟ ✟ ✟ ✡ ✡ ✡ ✡ ✡ ✡ ✡ ✡ ✡ ✡ ✡ ✡ ✡ ✡ ✡ ✡

F G L ✡ ✡ ✡ ✡ ✡ ✡ ✡ ✡ ✡ ✡ ✡ ✡ ✡ ✡ ✡ ✡ ✡ ✡

A G ✡ ✡ ✡ ✡

50 G G H O ✡ ✡ ✡ ✡ ✡ ✡ ✡

G

5 10 15 20 25 30 35 40 45

NUMERO Y CLASIFICACION DE ACCIDENTES

CLAVE	CLASIFICACION DEL ACCIDENTE	CLAVE	CLASIFICACION DEL ACCIDENTE
A	SALIDA DEL CAMINO	COLISION SOBRE EL CAMINO	
		G	OTRO VEHICULO MOTOR EN TRANSITO
SIN COLISION SOBRE EL CAMINO		**H**	OTRO VEHICULO MOTOR POR ALCANCE
B	VOLCADURA	**J**	VEHICULO MOTOR ESTACIONADO
C	CAIDA DE PASAJERO	**K**	FERROCARRIL
D	INCENDIO	**L**	BICICLETA
E	OTROS	**M**	ANIMAL
COLISION SOBRE EL CAMINO		**N**	OBJETO FIJO
F	PEATON (ATROPELLAMIENTO)	**O**	OTROS OBJETOS

ACCIDENTES EQUIVALENTES A DAÑOS MATERIALES
✟ UN MUERTO = 6 ACCIDENTES
✡ UN HERIDO = 2 ACCIDENTES

ACCIDENTES POR KILOMETRO
(2001)

CARRETERA : MEXICALI - TIJUANA
TRAMO:

DEL KM: 0+000
AL KM: 17+700

SALDOS	MUERTOS	HERIDOS	DAÑOS MATERIALES ($)	CAUSAS	CONDUCTOR	PEAO	PAS	VEHICULO	CAMINO	GANADO	ANATURAL
	01	12	144,000		08						
		03	33,600		04	01					
	01		84,000		03						
			21,000		01						
		06	39,000		02						
		04	20,000		03						
		07	95,000		04						
		09	224,000		05	01					
		01	34,000		02						
	02	01	80,800		02	01					
	01	13	64,000		03						
			95,000		02						
		02	600					01			
		01	39,000		04						
	01	07	125,500		06						
			5,000		01						
		01	35,500		02						

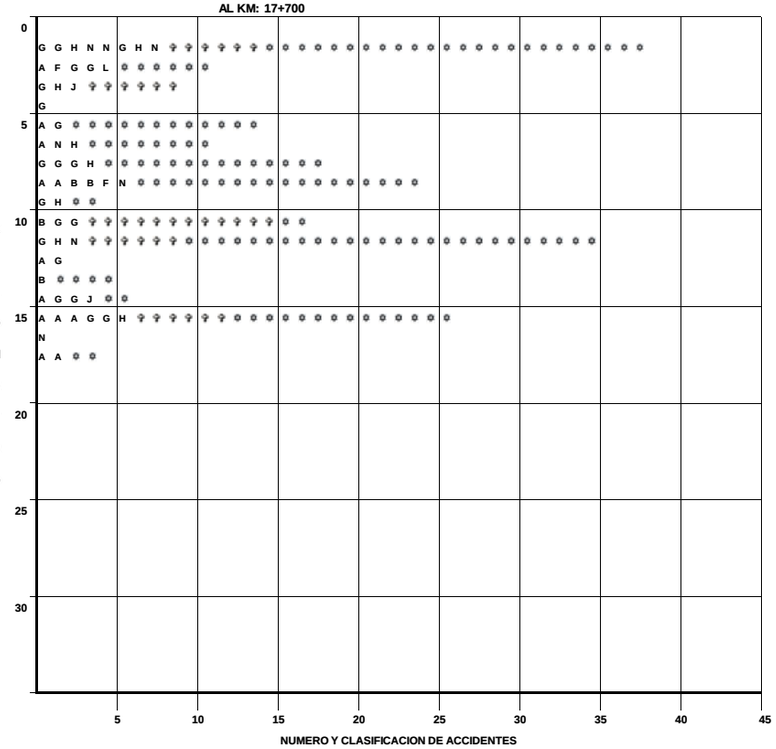

DEL KM: 67+240
AL KM: 69+000

SALDOS	MUERTOS	HERIDOS	DAÑOS MATERIALES ($)	CAUSAS	CONDUCTOR	PEAO	PAS	VEHICULO	CAMINO	GANADO	ANATURAL
			100,000					01			
			20,000		01						
	04		16,000		01						

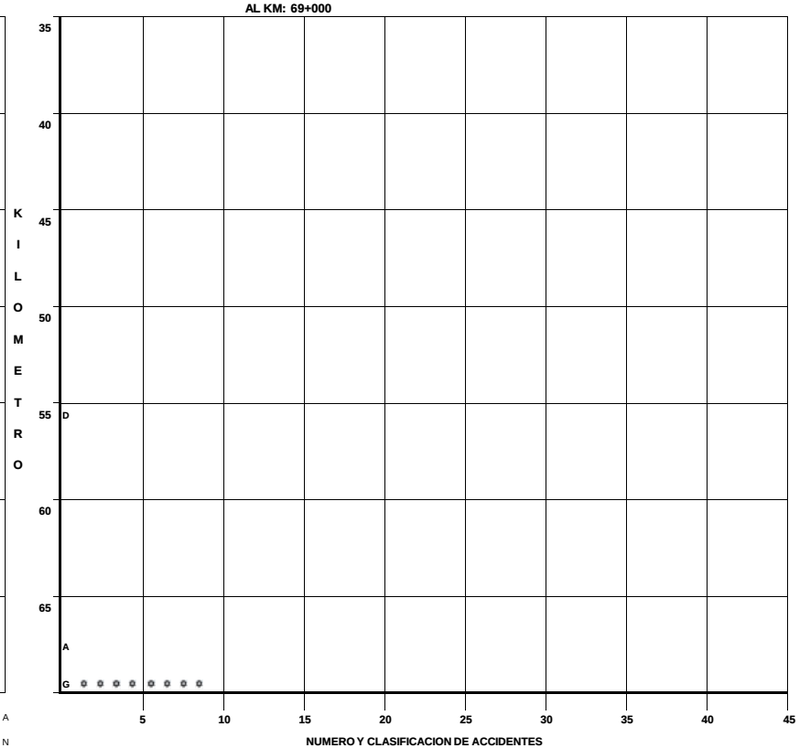

CLAVE	CLASIFICACION DEL ACCIDENTE	CLAVE	CLASIFICACION DEL ACCIDENTE
		COLISION SOBRE EL CAMINO	
		G	OTRO VEHICULO MOTOR EN TRANSITO
		H	OTRO VEHICULO MOTOR POR ALCANCE
		J	VEHICULO MOTOR ESTACIONADO
		K	FERROCARRIL
		L	BICICLETA
		M	ANIMAL
		N	OBJETO FIJO
		O	OTROS OBJETOS
A	SALIDA DEL CAMINO		
SIN COLISION SOBRE EL CAMINO			
B	VOLCADURA		
C	CAIDA DE PASAJERO		
D	INCENDIO		
E	OTROS		
COLISION SOBRE EL CAMINO			
F	PEATON (ATROPELLAMIENTO)		

ACCIDENTES EQUIVALENTES A DAÑOS MATERIALES
✝ UN MUERTO = 6 ACCIDENTES
✪ UN HERIDO = 2 ACCIDENTES

ACCIDENTES POR KILOMETRO
(2 0 0 1)

CARRETERA : MEXICALI - TIJUANA
TRAMO:

DEL KM: 70+000
AL KM: 104+000

KILOMETRO	MUERTOS	HERIDOS	DAÑOS MATERIALES ($)	CONDUCTOR	PEAO	PASAJERO	VEHICULO	CAMINO	GANADO	ANATURAL
70		02	20,000	01						
		02	12,000	01						
75			100,000	02						
		02	115,000	05						
			4,000	01						
80			15,000	01						
85	03	01	977,000	02						
			40,000	01						
			206,000	02	01	01				
		01	20,000	01						
90			320,000	02				01		
95		04	105,000	02						
100										

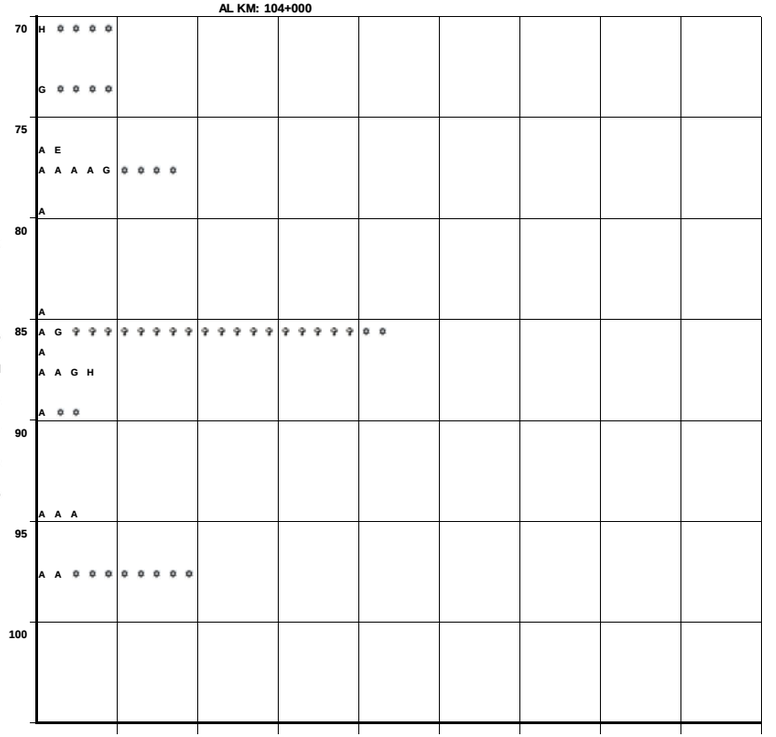

DEL KM: 105+000
AL KM: 126+800

DEL KM: 136+380
AL KM: 139+000

KILOMETRO	MUERTOS	HERIDOS	DAÑOS MATERIALES ($)	CONDUCTOR	PEAO	PASAJERO	VEHICULO	CAMINO	GANADO	ANATURAL
105		02	30,000	01						
		03	60,000		01					
		01	38,000	02						
110		01	20,000	01						
115			13,000	01						
	01	07	684,000	04						
		05	61,000	02						
120			15,000	01						
			6,500	01						
		01	22,000	01						
125	01	01	7,000	01						
130										
135		01	46,000	02						
		01	177,500	03						
		09	120,000	05						

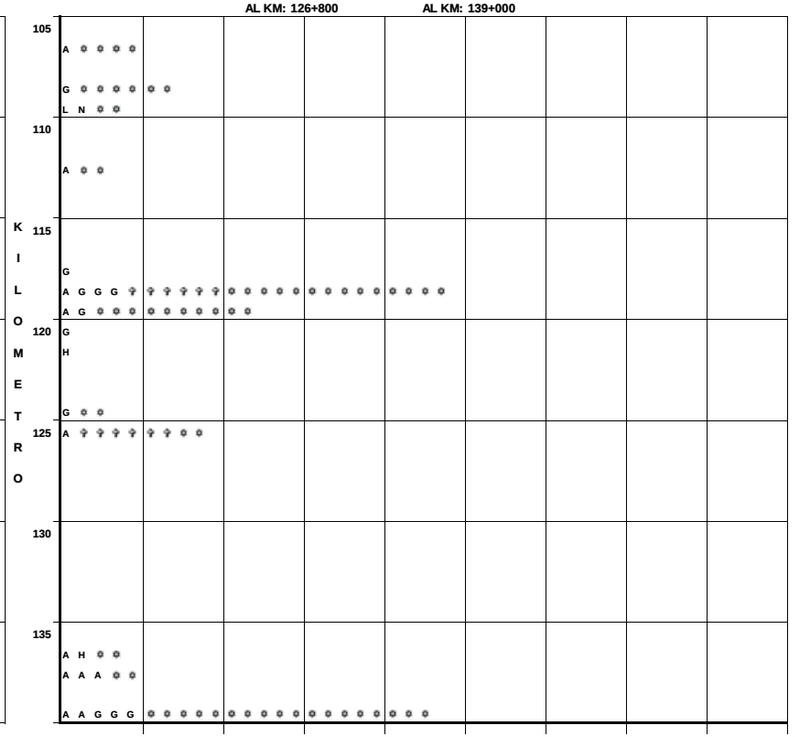

CLAVE	CLASIFICACION DEL ACCIDENTE
A	SALIDA DEL CAMINO
SIN COLISION SOBRE EL CAMINO	
B	VOLCADURA
C	CAIDA DE PASAJERO
D	INCENDIO
E	OTROS
COLISION SOBRE EL CAMINO	
F	PEATON (ATROPELLAMIENTO)

CLAVE	CLASIFICACION DEL ACCIDENTE
COLISION SOBRE EL CAMINO	
G	OTRO VEHICULO MOTOR EN TRANSITO
H	OTRO VEHICULO MOTOR POR ALCANCE
J	VEHICULO MOTOR ESTACIONADO
K	FERROCARRIL
L	BICICLETA
M	ANIMAL
N	OBJETO FIJO
O	OTROS OBJETOS

ACCIDENTES EQUIVALENTES A DAÑOS MATERIALES
UN MUERTO = 6 ACCIDENTES
UN HERIDO = 2 ACCIDENTES

ACCIDENTES POR KILOMETRO
(2 0 0 1)

CARRETERA : MEXICALI - TIJUANA
TRAMO:

DEL KM: 140+000
AL KM: 162+000

SALDOS	MUERTOS	HERIDOS	DAÑOS MATERIALES ($)	CAUSAS	CONDUCTOR	PEAO PAS	VEHICULO	CAMINO	GANADO	A NATURAL
	02	05	150,000		03	01				
	02	01	40,000		02					01
		02	61,000		04					
		04	37,000		02					
			62,000		02					
		03	30,000		01					
			48,000		03					
	01		24,000		01		01			
		05	107,000		02			01		
			20,000		01					
			63,000		02					
		11	75,500		05			01		
	03	04	52,500		06	04				
		10	70,000		03					
		01	83,000		03					
	01	03	153,500		02	01				
		06	17,000		01					
		05	184,000		04		01			
	07	16	287,000		07					
	02	03	101,000		03	01	01			

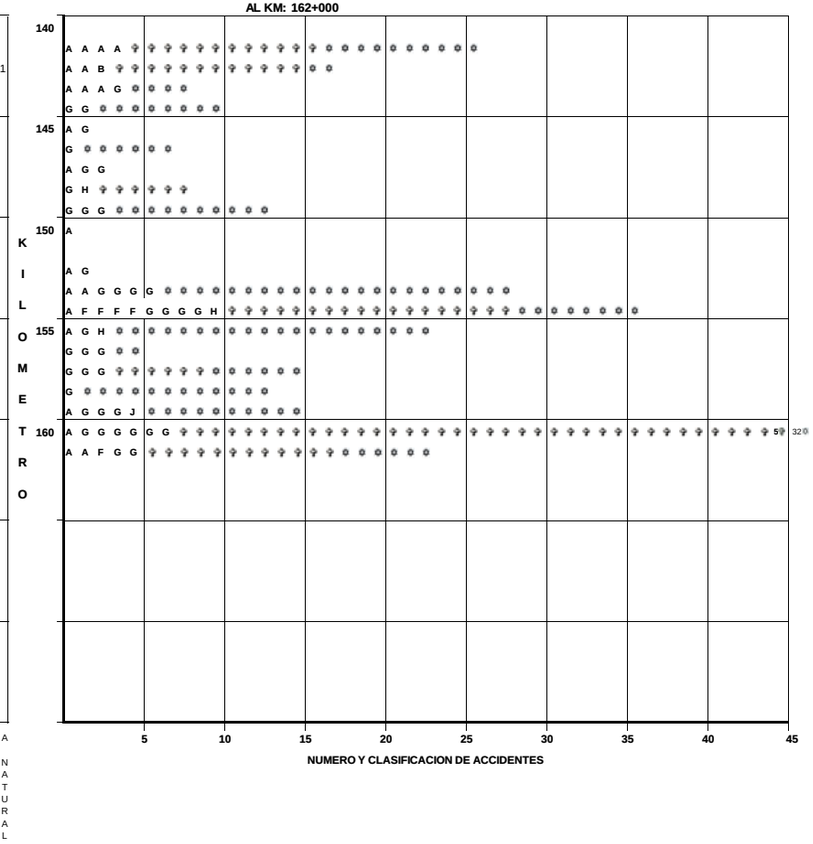

CLAVE	CLASIFICACION DEL ACCIDENTE	CLAVE	CLASIFICACION DEL ACCIDENTE
A	SALIDA DEL CAMINO	COLISION SOBRE EL CAMINO	
		G	OTRO VEHICULO MOTOR EN TRANSITO
SIN COLISION SOBRE EL CAMINO		**H**	OTRO VEHICULO MOTOR POR ALCANCE
B	VOLCADURA	**J**	VEHICULO MOTOR ESTACIONADO
C	CAIDA DE PASAJERO	**K**	FERROCARRIL
D	INCENDIO	**L**	BICICLETA
E	OTROS	**M**	ANIMAL
COLISION SOBRE EL CAMINO		**N**	OBJETO FIJO
F	PEATON (ATROPELLAMIENTO)	**O**	OTROS OBJETOS

ACCIDENTES EQUIVALENTES A DAÑOS MATERIALES
UN MUERTO = 6 ACCIDENTES
UN HERIDO = 2 ACCIDENTES

ACCIDENTES POR KILOMETRO
(2001)

CARRETERA : TECATE - ENSENADA
TRAMO:

DEL KM: 4+200
AL KM: 34+000

SALDOS: MUERTOS	HERIDOS	DAÑOS MATERIALES ($)	CAUSAS: CONDUCTOR	PEAO	PASAJERO	VEHICULO	CAMINO	GANADO	ANATURAL
01	09	44,000	04						
	06	149,000	06						
	02	10,000	01						
		10,000						01	
	10	273,000	06						
02	10	261,500	10						
	02	50,000	02						
		98,000	02						
		25,000	01						
		200,000	01						
		70,000	01						
	01	20,000	01						
	01	23,000	02						
	01	95,000	02						
		250,000	01						
		15,000	02						
	07	30,000	01						
		71,100	02						
		7,000	01						
01	03	33,000	02						
	02	65,000	02						

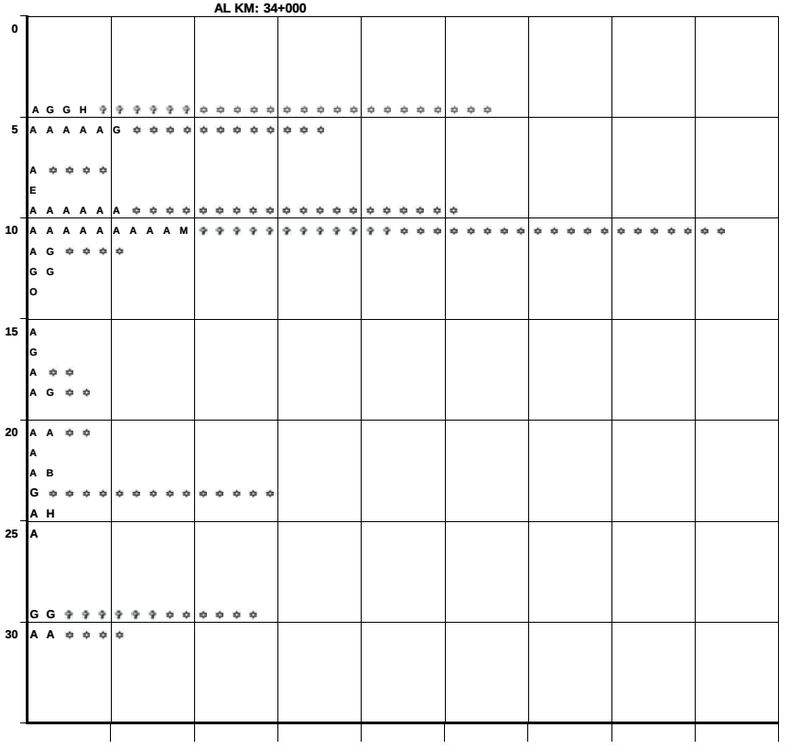

DEL KM: 35+000
AL KM: 69+000

SALDOS: MUERTOS	HERIDOS	DAÑOS MATERIALES ($)	CAUSAS: CONDUCTOR	PEAO	PASAJERO	VEHICULO	CAMINO	GANADO	ANATURAL
		15,000	01						
	07	70,001	04						
04	10	395,000	08		01				
01	01	55,000	01						
	02	10,000	01						
	03	15,000	01				01		
		8,000	01				01		
		60,000	01						
	02	105,000	04						
		13,000	01						
		10,000	01						

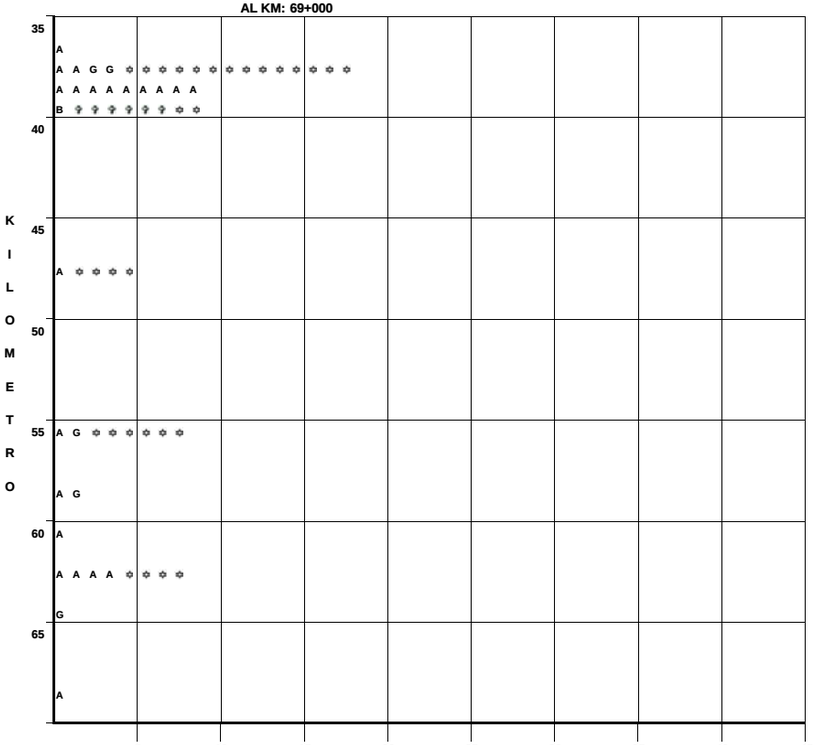

CLAVE	CLASIFICACION DEL ACCIDENTE
A	SALIDA DEL CAMINO
SIN COLISION SOBRE EL CAMINO	
B	VOLCADURA
C	CAIDA DE PASAJERO
D	INCENDIO
E	OTROS
COLISION SOBRE EL CAMINO	
F	PEATON (ATROPELLAMIENTO)

CLAVE	CLASIFICACION DEL ACCIDENTE
COLISION SOBRE EL CAMINO	
G	OTRO VEHICULO MOTOR EN TRANSITO
H	OTRO VEHICULO MOTOR POR ALCANCE
J	VEHICULO MOTOR ESTACIONADO
K	FERROCARRIL
L	BICICLETA
M	ANIMAL
N	OBJETO FIJO
O	OTROS OBJETOS

ACCIDENTES EQUIVALENTES A DAÑOS MATERIALES
✞ UN MUERTO = 6 ACCIDENTES
✿ UN HERIDO = 2 ACCIDENTES

ACCIDENTES POR KILOMETRO
(2 0 0 1)

CARRETERA : TECATE - ENSENADA
TRAMO:

DEL KM: 70+000
AL KM: 104+000

KILOMETRO	MUERTOS	HERIDOS	DAÑOS MATERIALES ($)	CONDUCTOR	PEAO	PASAJERO	VEHICULO	CAMINO	GANADO	ANIMAL NATURAL
70		02	35,000	01						
75			20,000	02						
		01	15,000	01						
80		01	75,000	02						
85	01	01	45,000	01						
90	01	02	24,000	01						
			120,000	02						
		03	32,500	02						
95			9,000	02						
			15,000				01			
	01	03	100,000	03						
		06	31,000	04						
100			100,000	01						
			71,000	02						
	02		30,000	01						
		01	32,500	03						
		01	16,000	02			01			

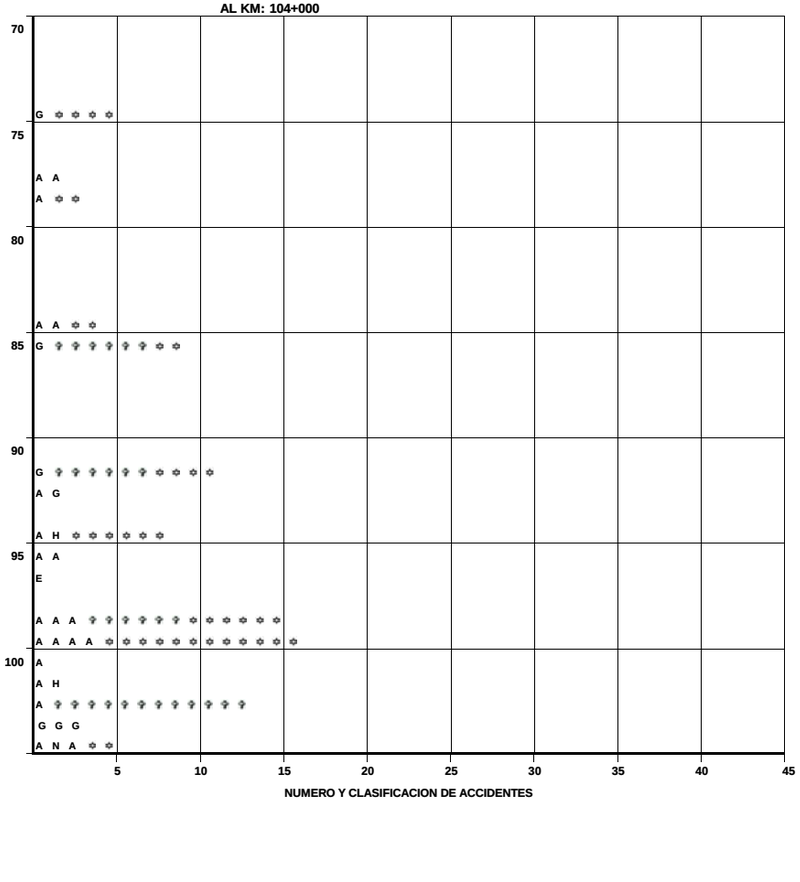

CLAVE	CLASIFICACION DEL ACCIDENTE	CLAVE	CLASIFICACION DEL ACCIDENTE
A	SALIDA DEL CAMINO	COLISION SOBRE EL CAMINO	
		G	OTRO VEHICULO MOTOR EN TRANSITO
SIN COLISION SOBRE EL CAMINO		**H**	OTRO VEHICULO MOTOR POR ALCANCE
B	VOLCADURA	**J**	VEHICULO MOTOR ESTACIONADO
C	CAIDA DE PASAJERO	**K**	FERROCARRIL
D	INCENDIO	**L**	BICICLETA
E	OTROS	**M**	ANIMAL
COLISION SOBRE EL CAMINO		**N**	OBJETO FIJO
F	PEATON (ATROPELLAMIENTO)	**O**	OTROS OBJETOS

ACCIDENTES EQUIVALENTES A DAÑOS MATERIALES
UN MUERTO = 6 ACCIDENTES
UN HERIDO = 2 ACCIDENTES

ACCIDENTES POR KILOMETRO
(2 0 0 1)

CARRETERA : ENSENADA - SAN FELIPE
TRAMO:

DEL KM: 3+200
AL KM: 34+000

KILOMETRO	MUERTOS	HERIDOS	DAÑOS MATERIALES ($)	CONDUCTOR	PEAO	PAS	VEHICULO	CAMINO	GANADO	ANATURAL	NUMERO Y CLASIFICACION DE ACCIDENTES
0			6,000	01							H
5		01	29,000	04							A A G G ✿ ✿
	01	01	40,000	02							A A ✝ ✝ ✝ ✝ ✝ ✝ ✝ ✝
10			19,000	01							H
		01	35,000	02	01						A E G ✿ ✿
15	02	01	203,000	02							A A ✝ ✝ ✝ ✝ ✝ ✝ ✝ ✝ ✝ ✝ ✝ ✝ ✝ ✿
			25,000	01							A
20			10,000	01							N
		01	5,000	01							A ✿ ✿
			115,000	02							A B
25			40,000	01							B
30		02	210,000	02							A G ✿ ✿ ✿ ✿
			6,000				01				E
			30,000	01							A
	01	01	127,000	03							A B J ✝ ✝ ✝ ✝ ✝ ✝ ✝ ✿

DEL KM: 35+000
AL KM: 69+000

KILOMETRO	MUERTOS	HERIDOS	DAÑOS MATERIALES ($)	CONDUCTOR	PEAO	PAS	VEHICULO	CAMINO	GANADO	ANATURAL	NUMERO Y CLASIFICACION DE ACCIDENTES
			20,000	01							
		01	100,000	01							
35											A
											A ✿ ✿
40											
45											
50		02	30,000	02							A A ✿ ✿ ✿ ✿
		02	30,000	01							B ✿ ✿ ✿ ✿
55											
		01	16,000	01							G ✿ ✿
60		02	57,000	02							A A ✿ ✿ ✿ ✿
		07	103,000	02							A A ✿ ✿ ✿ ✿ ✿ ✿ ✿ ✿ ✿ ✿ ✿ ✿ ✿ ✿
			40,000	01							A
65			4,000	01							A

CLAVE	CLASIFICACION DEL ACCIDENTE
A	SALIDA DEL CAMINO
SIN COLISION SOBRE EL CAMINO	
B	VOLCADURA
C	CAIDA DE PASAJERO
D	INCENDIO
E	OTROS
COLISION SOBRE EL CAMINO	
F	PEATON (ATROPELLAMIENTO)

CLAVE	CLASIFICACION DEL ACCIDENTE
COLISION SOBRE EL CAMINO	
G	OTRO VEHICULO MOTOR EN TRANSITO
H	OTRO VEHICULO MOTOR POR ALCANCE
J	VEHICULO MOTOR ESTACIONADO
K	FERROCARRIL
L	BICICLETA
M	ANIMAL
N	OBJETO FIJO
O	OTROS OBJETOS

ACCIDENTES EQUIVALENTES A DAÑOS MATERIALES
✝ UN MUERTO = 6 ACCIDENTES
✿ UN HERIDO = 2 ACCIDENTES

ACCIDENTES POR KILOMETRO
(2 0 0 1)

CARRETERA : ENSENADA - SAN FELIPE
TRAMO:

DEL KM: 70+000
AL KM: 104+000

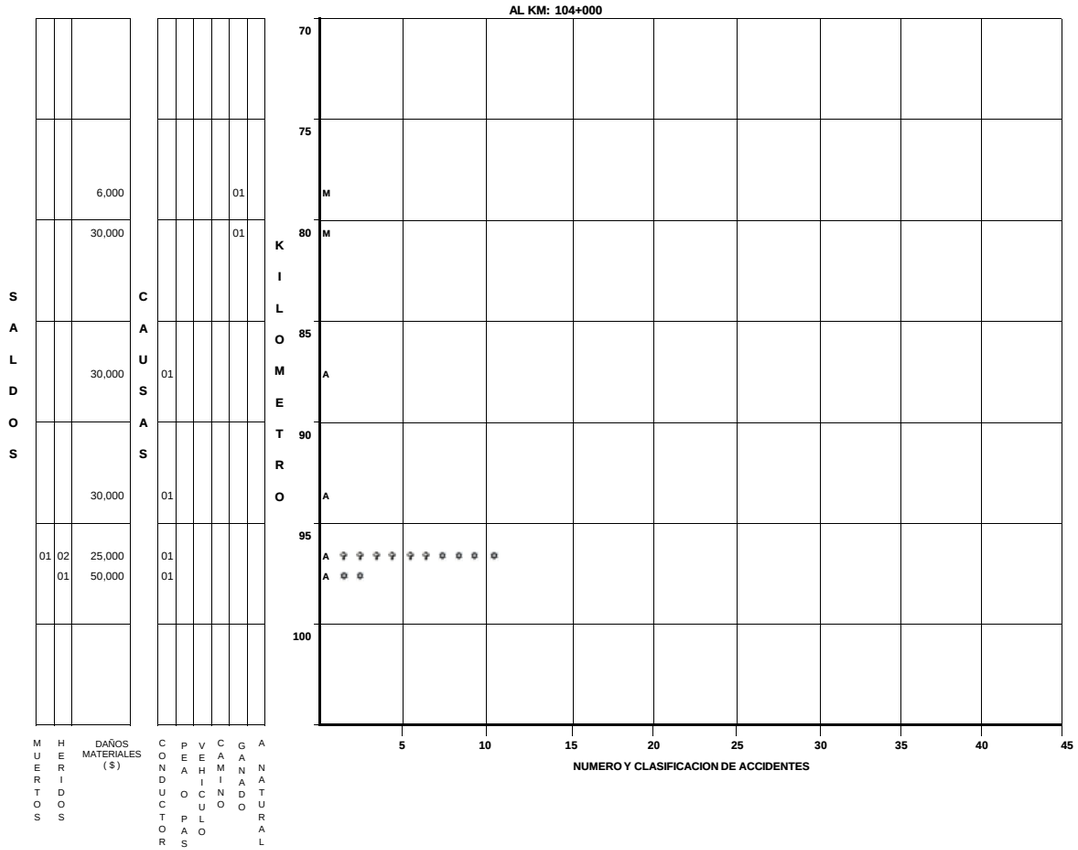

DEL KM: 105+000
AL KM: 139+000

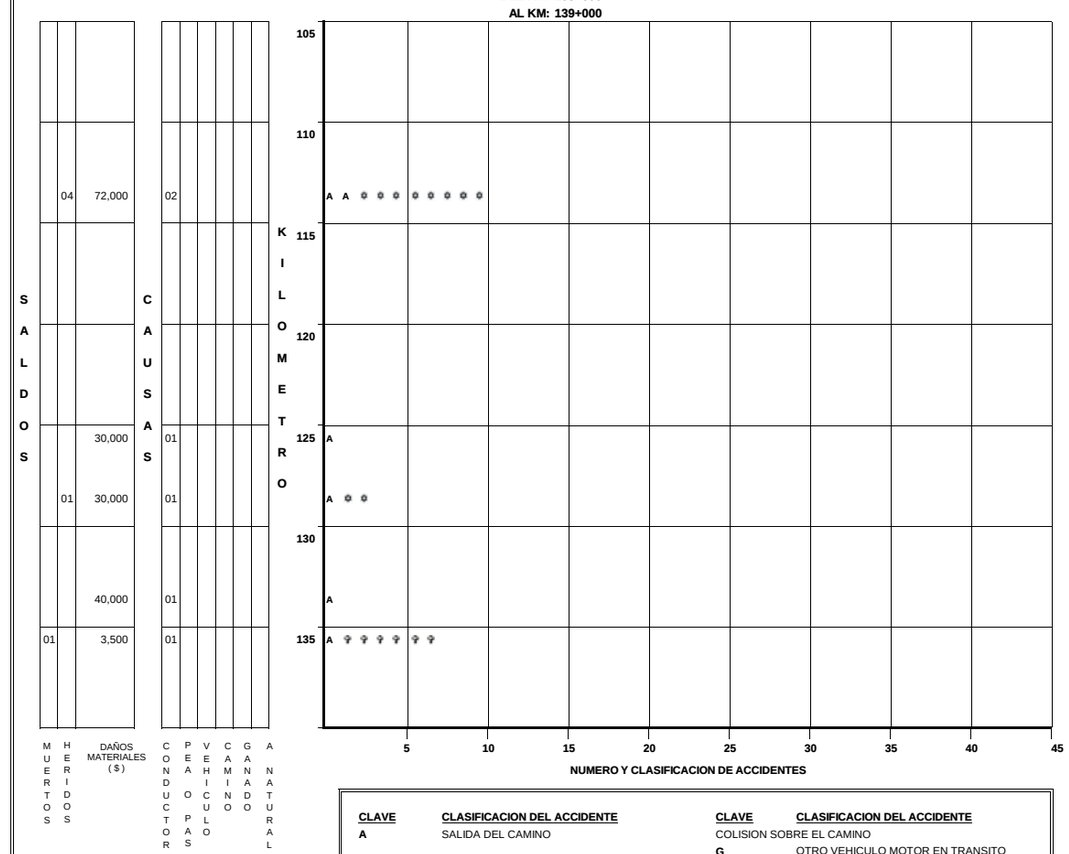

CLAVE	CLASIFICACION DEL ACCIDENTE	CLAVE	CLASIFICACION DEL ACCIDENTE
		COLISION SOBRE EL CAMINO	
		G	OTRO VEHICULO MOTOR EN TRANSITO
		H	OTRO VEHICULO MOTOR POR ALCANCE
		J	VEHICULO MOTOR ESTACIONADO
		K	FERROCARRIL
		L	BICICLETA
		M	ANIMAL
		N	OBJETO FIJO
		O	OTROS OBJETOS
A	SALIDA DEL CAMINO		
SIN COLISION SOBRE EL CAMINO			
B	VOLCADURA		
C	CAIDA DE PASAJERO		
D	INCENDIO		
E	OTROS		
COLISION SOBRE EL CAMINO			
F	PEATON (ATROPELLAMIENTO)		

ACCIDENTES EQUIVALENTES A DAÑOS MATERIALES
UN MUERTO = 6 ACCIDENTES
UN HERIDO = 2 ACCIDENTES

ACCIDENTES POR KILOMETRO
(2 0 0 1)

CARRETERA : ENSENADA - SAN FELIPE
TRAMO:

DEL KM: 140+000
AL KM: 174+000

KILOMETRO	MUERTOS	HERIDOS	DAÑOS MATERIALES ($)	CONDUCTOR	PEAO	PAS	VEHICULO	CAMINO	GANADO	ANATURAL
145		01	8,000	01						
145		02	5,000	01						
150		02	195,000	02						

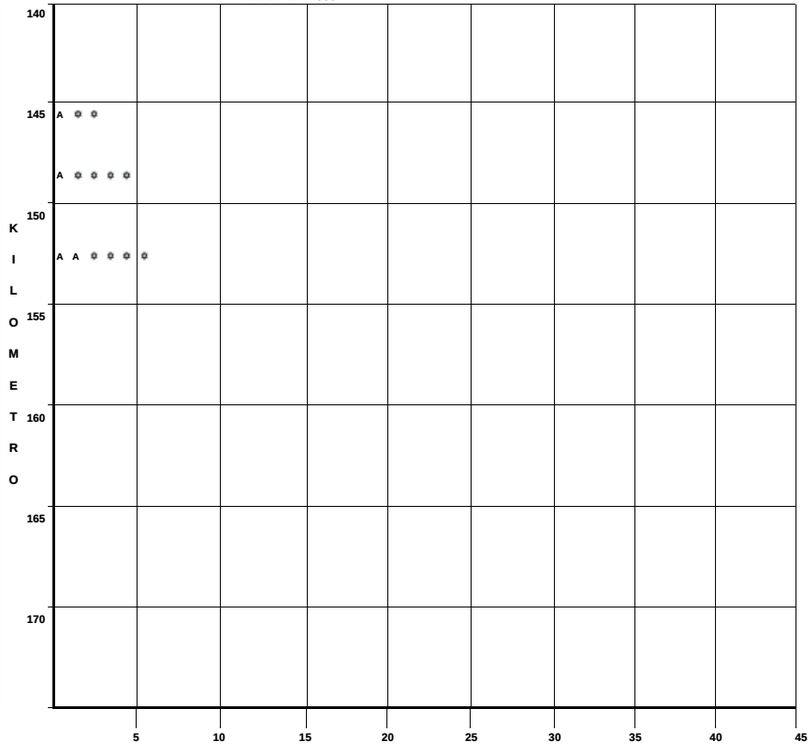

NUMERO Y CLASIFICACION DE ACCIDENTES

DEL KM: 175+000
AL KM: 195+800

KILOMETRO	MUERTOS	HERIDOS	DAÑOS MATERIALES ($)	CONDUCTOR	PEAO	PAS	VEHICULO	CAMINO	GANADO	ANATURAL
185			6,000	01						
195			25,000	01						

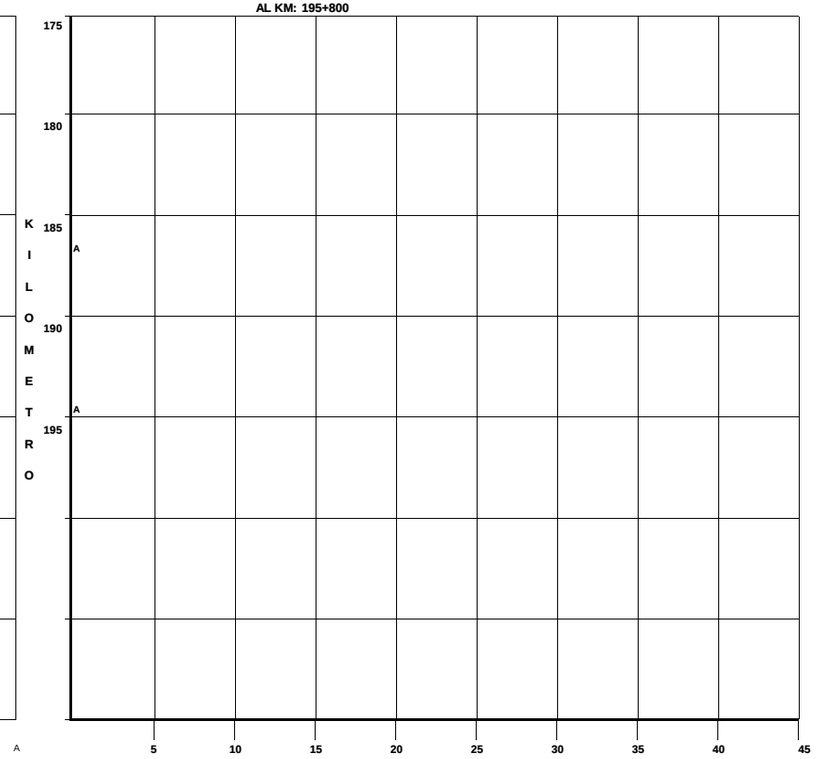

NUMERO Y CLASIFICACION DE ACCIDENTES

CLAVE	CLASIFICACION DEL ACCIDENTE	CLAVE	CLASIFICACION DEL ACCIDENTE
		COLISION SOBRE EL CAMINO	
A	SALIDA DEL CAMINO	**G**	OTRO VEHICULO MOTOR EN TRANSITO
		H	OTRO VEHICULO MOTOR POR ALCANCE
SIN COLISION SOBRE EL CAMINO		**J**	VEHICULO MOTOR ESTACIONADO
B	VOLCADURA	**K**	FERROCARRIL
C	CAIDA DE PASAJERO	**L**	BICICLETA
D	INCENDIO	**M**	ANIMAL
E	OTROS	**N**	OBJETO FIJO
COLISION SOBRE EL CAMINO		**O**	OTROS OBJETOS
F	PEATON (ATROPELLAMIENTO)		

ACCIDENTES EQUIVALENTES A DAÑOS MATERIALES
✝ UN MUERTO = 6 ACCIDENTES
✿ UN HERIDO = 2 ACCIDENTES

ACCIDENTES POR KILOMETRO
(2001)

CARRETERA : MEXICALI - SAN FELIPE
TRAMO:

DEL KM: 0+000
AL KM: 34+000

KILOMETRO	MUERTOS	HERIDOS	DAÑOS MATERIALES ($)	CONDUCTOR	PEAO	PAS	VEHICULO	CAMINO	GANADO	ANATURAL
0		08	81,200	08	01					
	02	12	444,500	18		01				01
		13	153,200	06						02
	01	08	143,800	07	02					
	01	05	32,000	02	01					
5		08	138,000	10		01				
		01	30,500	01						
			21,000	02						
	01	05	31,800	03						
		01	41,000	03						
10			32,000	02						
		02	84,000	02						
		05	149,000	06						
	01	01	24,000	03						
15	01	01	40,000	02						
	01	03	33,000	02						
		03	40,500	02						
		02	25,000	02						
20			5,000	01						
		01	80,000	01						
25		02	23,000	02						
		01	12,000	01						
30	01	15	125,000	05						
			3,000	01						
		01	20,000	01						

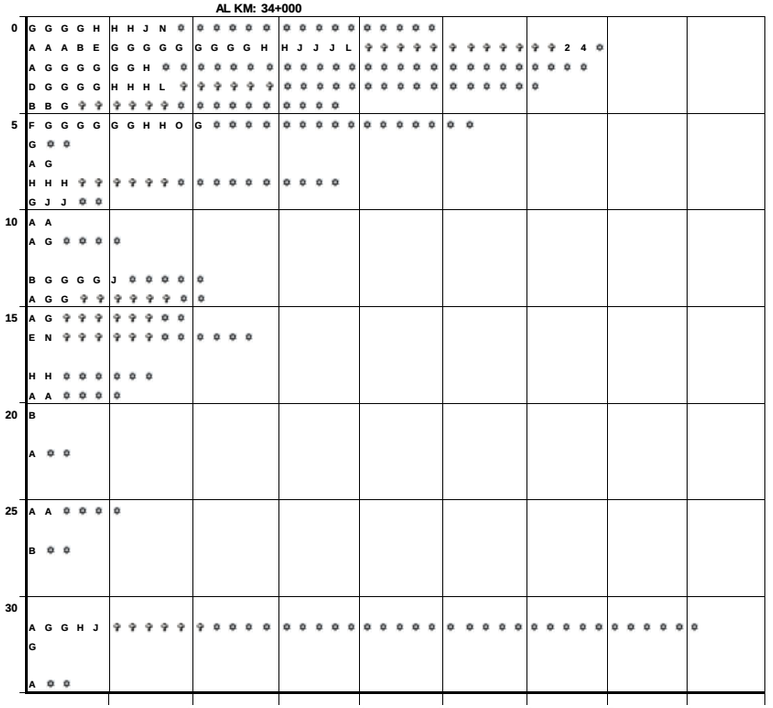

DEL KM: 35+000
AL KM: 69+000

KILOMETRO	MUERTOS	HERIDOS	DAÑOS MATERIALES ($)	CONDUCTOR	PEAO	PAS	VEHICULO	CAMINO	GANADO	ANATURAL
35		03	15,000	01						
			6,500	01						
40		04	30,000	01						
	02	08	48,000	02						
45		06	31,000	02						
		03	10,000	01						
50			7,000	01						
		01	15,000	01						
			25,000				01			
55	01	02	102,000	03						
		02	200,000	02						
			1,000	01						
60										
65										

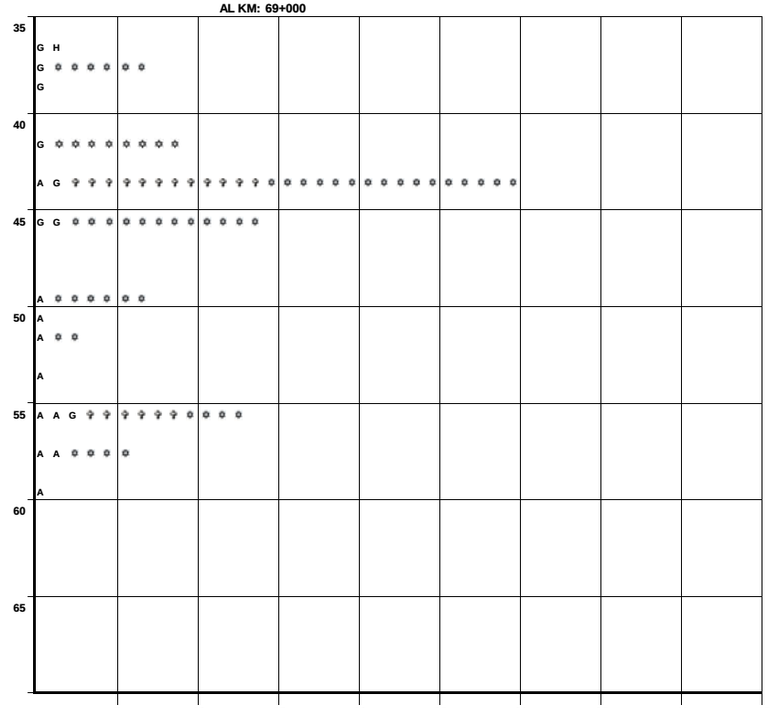

CLAVE	CLASIFICACION DEL ACCIDENTE	CLAVE	CLASIFICACION DEL ACCIDENTE
A	SALIDA DEL CAMINO	COLISION SOBRE EL CAMINO	
		G	OTRO VEHICULO MOTOR EN TRANSITO
SIN COLISION SOBRE EL CAMINO		**H**	OTRO VEHICULO MOTOR POR ALCANCE
B	VOLCADURA	**J**	VEHICULO MOTOR ESTACIONADO
C	CAIDA DE PASAJERO	**K**	FERROCARRIL
D	INCENDIO	**L**	BICICLETA
E	OTROS	**M**	ANIMAL
COLISION SOBRE EL CAMINO		**N**	OBJETO FIJO
F	PEATON (ATROPELLAMIENTO)	**O**	OTROS OBJETOS

ACCIDENTES EQUIVALENTES A DAÑOS MATERIALES
UN MUERTO = 6 ACCIDENTES
UN HERIDO = 2 ACCIDENTES

ACCIDENTES POR KILOMETRO
(2001)

CARRETERA : MEXICALI - SAN FELIPE
TRAMO:

DEL KM: 70+000
AL KM: 104+000

KILOMETRO	MUERTOS	HERIDOS	DAÑOS MATERIALES ($)	CONDUCTOR	PEAO	PASAJERO	VEHICULO	CAMINO	GANADO	ANATURAL
70		03	130,000	02						
75		01	12,000	01						
80			5,000	01						
85		01	40,000	03						
90		06	46,000	01						
			10,000	01						
		01	65,000	02						
		01	25,000	01						
			31,000	02						
95			7,000	01						
		01	35,000	01						
100		05	65,000	01						

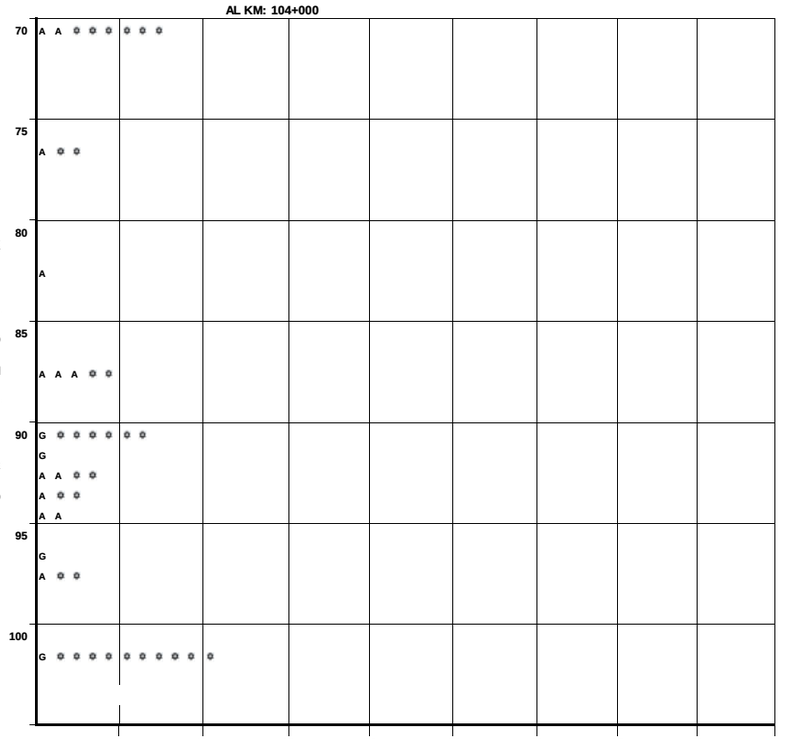

NUMERO Y CLASIFICACION DE ACCIDENTES

DEL KM: 105+000
AL KM: 139+000

KILOMETRO	MUERTOS	HERIDOS	DAÑOS MATERIALES ($)	CONDUCTOR	PEAO	PASAJERO	VEHICULO	CAMINO	GANADO	ANATURAL
105			28,000	01						
			13,000	02						
110			5,000				01			
115			57,000	02						
			8,000	01						
120			17,000	01						
125			25,000	01						
		03	6,500	01						
130			30,000	01						
		04	90,000	01						
135		03	45,000	02						

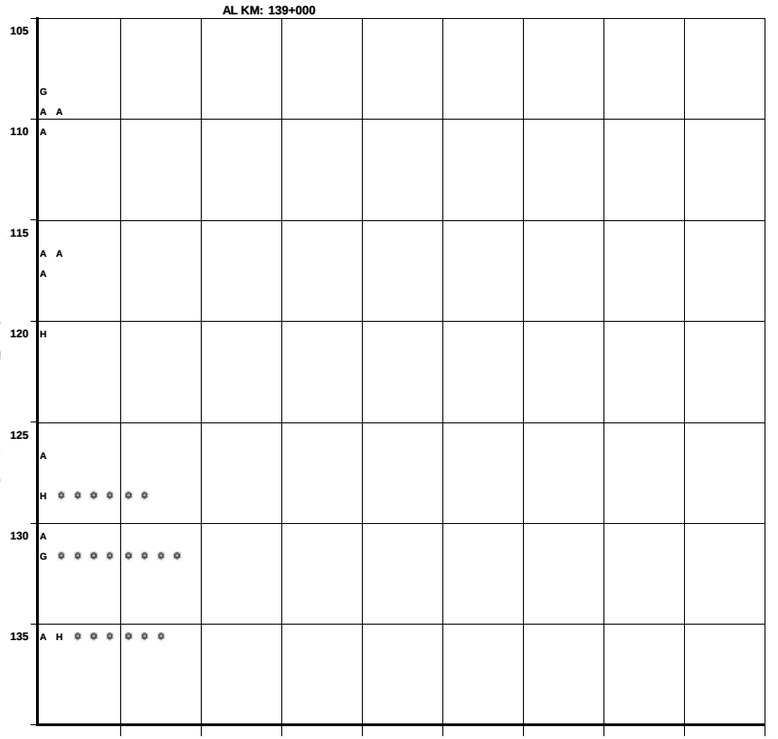

NUMERO Y CLASIFICACION DE ACCIDENTES

CLAVE	CLASIFICACION DEL ACCIDENTE	CLAVE	CLASIFICACION DEL ACCIDENTE
A	SALIDA DEL CAMINO	COLISION SOBRE EL CAMINO	
		G	OTRO VEHICULO MOTOR EN TRANSITO
SIN COLISION SOBRE EL CAMINO		**H**	OTRO VEHICULO MOTOR POR ALCANCE
B	VOLCADURA	**J**	VEHICULO MOTOR ESTACIONADO
C	CAIDA DE PASAJERO	**K**	FERROCARRIL
D	INCENDIO	**L**	BICICLETA
E	OTROS	**M**	ANIMAL
COLISION SOBRE EL CAMINO		**N**	OBJETO FIJO
F	PEATON (ATROPELLAMIENTO)	**O**	OTROS OBJETOS

ACCIDENTES EQUIVALENTES A DAÑOS MATERIALES
✞ UN MUERTO = 6 ACCIDENTES
✪ UN HERIDO = 2 ACCIDENTES

ACCIDENTES POR KILOMETRO
(2 0 0 1)

CARRETERA : MEXICALI - SAN FELIPE
TRAMO:

DEL KM: 140+000
AL KM: 174+000

KILOMETRO	MUERTOS	HERIDOS	DAÑOS MATERIALES ($)	CONDUCTOR	PEAO	PAS	VEHICULO	CAMINO	GANADO	ANATURAL
140		01	1,000		01					
		02	8,000	01						
145			8,000	01						
150			30,000	01						
		01	25,000	01						
			10,000	01						
155			10,000	01						
		04	10,000	01						
		02	10,000	01						
160		01	215,000	01						
			50,000	01						
165			12,000	01						
		03	17,000	01						
		03	100,000	01						
			50,000	01						
170		04	15,000	01						
		02	20,000	01						

SALDOS

CAUSAS

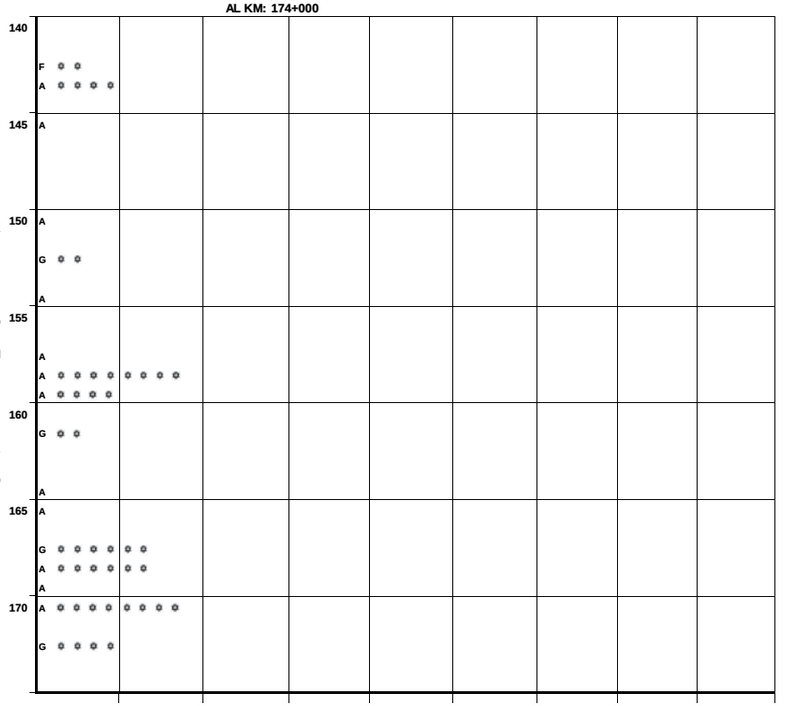

NUMERO Y CLASIFICACION DE ACCIDENTES

DEL KM: 175+000
AL KM: 190+600

KILOMETRO	MUERTOS	HERIDOS	DAÑOS MATERIALES ($)	CONDUCTOR	PEAO	PAS	VEHICULO	CAMINO	GANADO	ANATURAL
175		07	65,000	01						
180		02	15,000			01				
			24,000			01				
185		06	30,000	02						
			3,200	01						
		01	3,400	02						
190			106,000	02						

SALDOS

CAUSAS

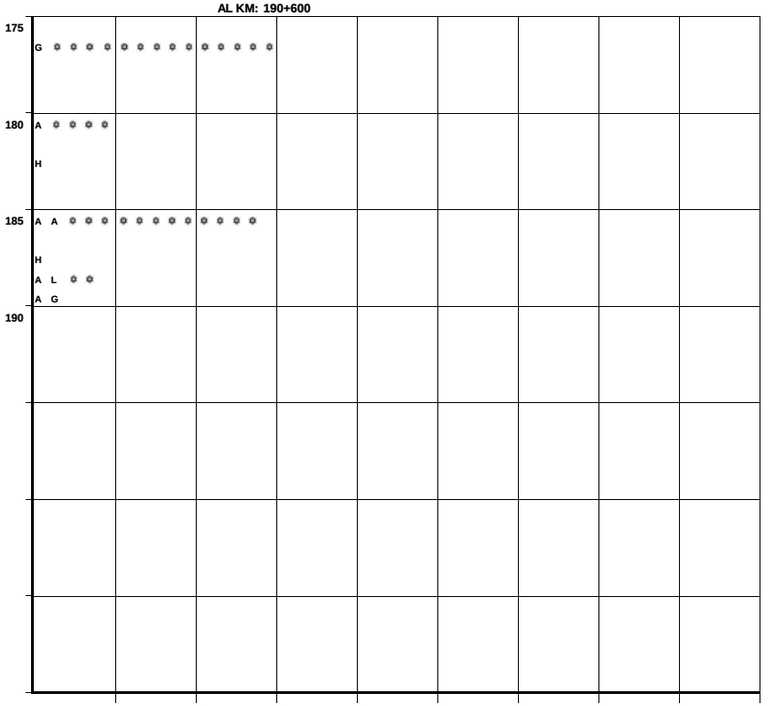

NUMERO Y CLASIFICACION DE ACCIDENTES

CLAVE	CLASIFICACION DEL ACCIDENTE	CLAVE	CLASIFICACION DEL ACCIDENTE
		COLISION SOBRE EL CAMINO	
		G	OTRO VEHICULO MOTOR EN TRANSITO
SIN COLISION SOBRE EL CAMINO		**H**	OTRO VEHICULO MOTOR POR ALCANCE
B	VOLCADURA	**J**	VEHICULO MOTOR ESTACIONADO
C	CAIDA DE PASAJERO	**K**	FERROCARRIL
D	INCENDIO	**L**	BICICLETA
E	OTROS	**M**	ANIMAL
COLISION SOBRE EL CAMINO		**N**	OBJETO FIJO
F	PEATON (ATROPELLAMIENTO)	**O**	OTROS OBJETOS
A	SALIDA DEL CAMINO		

ACCIDENTES EQUIVALENTES A DAÑOS MATERIALES
UN MUERTO = 6 ACCIDENTES
UN HERIDO = 2 ACCIDENTES

ACCIDENTES POR KILOMETRO
(2001)

CARRETERA : AUTOPISTA TIJUANA - ENSENADA

TRAMO:

DEL KM: 9+500
AL KM: 39+000

KILOMETRO	MUERTOS	HERIDOS	DAÑOS MATERIALES ($)	CONDUCTOR	PEAO	PAS	VEHICULO	CAMINO	GANADO	ANATURAL
5	01		200,000	03		01				
10		01	100,000						01	
	01	01	173,000	02					01	
	02	01	53'000	01	02					
	03	13	196,000	08						
		04	104,000	04	01					
15		10	97,000	06	01	01				
		19	23,000	08						
	01	09	146,500	07						
	01		11,000	01						
20	01	01	148,000	03						
	01	01	220,000	03		01				
			48,000	02						
	01	04	63,000	03						
25		01	75,000	03						
		08	86,500	03						
		15	201,000	17	02	01				
30		09	40,900	03						
		03	46,000	05						
		02	32,500	03						
		06	91,000	04					01	
		10	102,000	07						
35		02	53,500	03						
		05	85,700	02						
	01	03	40,000	02	01					

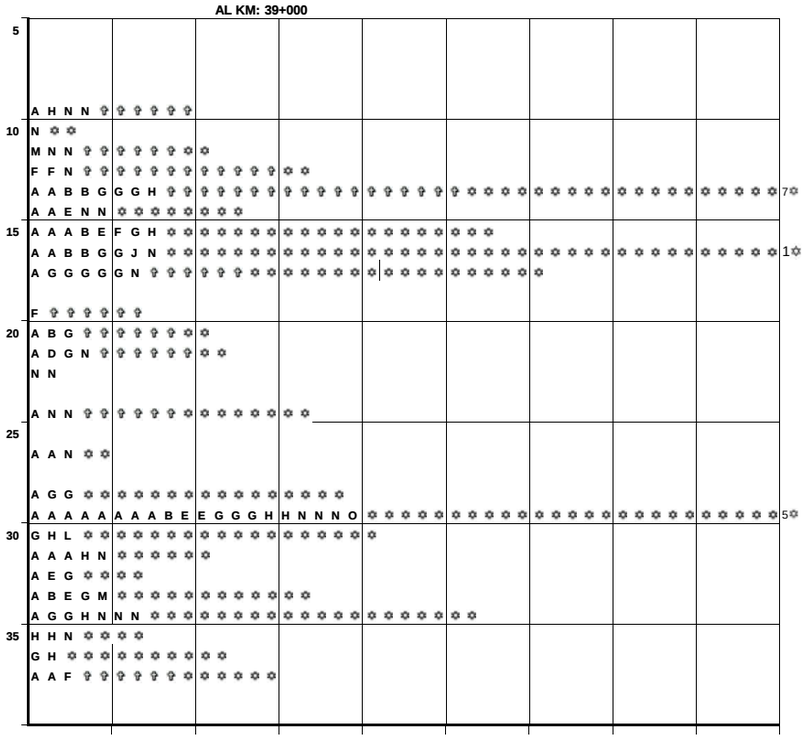

DEL KM: 40+000
AL KM: 74+000

KILOMETRO	MUERTOS	HERIDOS	DAÑOS MATERIALES ($)	CONDUCTOR	PEAO	PAS	VEHICULO	CAMINO	GANADO	ANATURAL
40	02	07	41,000	03						
	03		8,000	01	01					
		04	135,500	03	02					
		02	120,000	02						
	01		30,000	03						
45		03	15,000	02	01					
		02	10,000	01						
		05	15,000	02						
50	02	04	115,000	05						
		02	55,000	02						
		02	60,000	04						
		03	102,000	05		01				
		03	21,000	01		01				
55		01	10,000	01						
		10	262,000	06		01				
		01	20,000			01				
	03	04	68,000	04		01				
60	01	01	53,000	03						
		05	120,000	01						
	01	08	105,000					03		
65			8,000	01						
			23,000	01				01		
			1,500	01						
	01		41,000	02	01					
	01	13	276,000	06				02		
70		05	70,000	02					01	
		04	343,000	02						
		04	145,000	03			01			
			30,000	03						

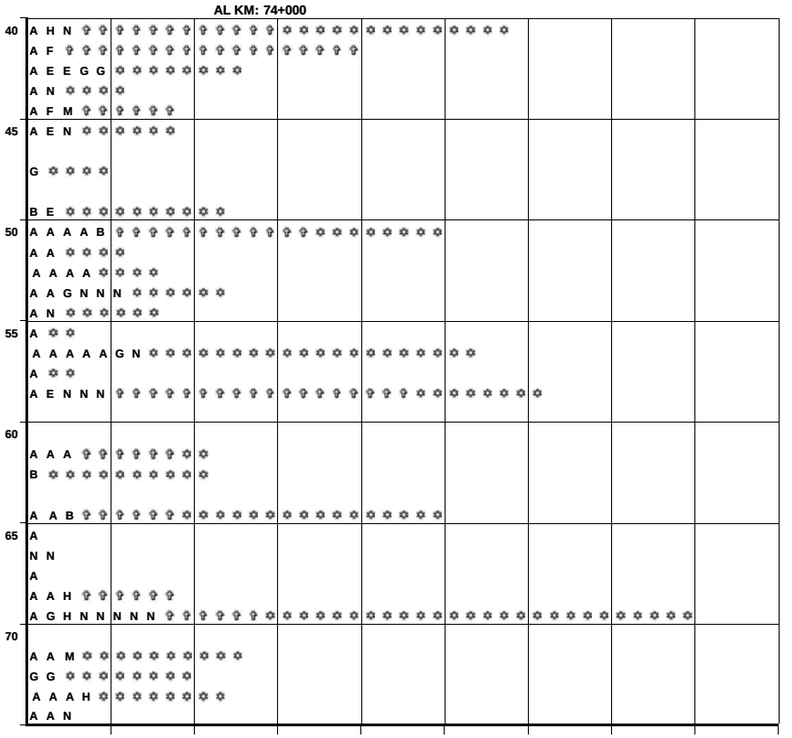

CLAVE	CLASIFICACION DEL ACCIDENTE	CLAVE	CLASIFICACION DEL ACCIDENTE
A	SALIDA DEL CAMINO	COLISION SOBRE EL CAMINO	
		G	OTRO VEHICULO MOTOR EN TRANSITO
SIN COLISION SOBRE EL CAMINO		**H**	OTRO VEHICULO MOTOR POR ALCANCE
B	VOLCADURA	**J**	VEHICULO MOTOR ESTACIONADO
C	CAIDA DE PASAJERO	**K**	FERROCARRIL
D	INCENDIO	**L**	BICICLETA
E	OTROS	**M**	ANIMAL
COLISION SOBRE EL CAMINO		**N**	OBJETO FIJO
F	PEATON (ATROPELLAMIENTO)	**O**	OTROS OBJETOS

ACCIDENTES EQUIVALENTES A DAÑOS MATERIALES
UN MUERTO = 6 ACCIDENTES
UN HERIDO = 2 ACCIDENTES

ACCIDENTES POR KILOMETRO
(2 0 0 1)

CARRETERA : AUTOPISTA TIJUANA - ENSENADA
TRAMO:

DEL KM: 75+000
AL KM: 106+000

SALDOS			CAUSAS						KILOMETRO	
MUERTOS	HERIDOS	DAÑOS MATERIALES ($)	CONDUCTOR	PEAO PAS	VEHICULO	CAMINO	GANADO	ANATURAL		
	05	151,500	05						75	A A A E N ✡ ✡ ✡ ✡ ✡ ✡ ✡ ✡ ✡ ✡ ✡
		25,000	01							G
		15,000	01							A
	01	90,000	03							A A B ✡ ✡
01	01	79,300	07			01				A A A A G N O O ✞ ✞ ✞ ✞ ✞ ✞ ✞ ✡
	10	173,000	05						80	A A A A N ✡
01	05	324,000	08		01					A A A A A A A D N ✞ ✞ ✞ ✞ ✞ ✞ ✡ ✡ ✡ ✡ ✡ ✡ ✡ ✡ ✡ ✡ ✡ ✡
		60,000	01							A
	03	79,000	05		01					A B B D N N ✡ ✡ ✡ ✡ ✡ ✡
		53,000	02						85	A E
	01	45,000	02							A B ✡ ✡
	01	25,000	01			01				H N ✡ ✡
		50,000	01							A
	05	180,000	03		02				90	A A G N O ✡ ✡ ✡ ✡ ✡ ✡ ✡ ✡ ✡ ✡ ✡
		50,000	01							B
		53,000	02							A A
	01	35,000	02							A N ✡ ✡
	02	18,000	01						95	A ✡ ✡ ✡ ✡
01	01	65,000	02							A A ✞ ✞ ✞ ✞ ✞ ✞ ✞ ✡ ✡
	02	220,000	03		01					D H N N ✡ ✡ ✡ ✡
	01	7,000	01						100	E ✡ ✡
		3,000	01							E
		15,000	01						105	A
		10,000	01							A

5 10 15 20 25 30 35 40 45

NUMERO Y CLASIFICACION DE ACCIDENTES

CLAVE	CLASIFICACION DEL ACCIDENTE	CLAVE	CLASIFICACION DEL ACCIDENTE
A	SALIDA DEL CAMINO	COLISION SOBRE EL CAMINO	
		G	OTRO VEHICULO MOTOR EN TRANSITO
SIN COLISION SOBRE EL CAMINO		**H**	OTRO VEHICULO MOTOR POR ALCANCE
B	VOLCADURA	**J**	VEHICULO MOTOR ESTACIONADO
C	CAIDA DE PASAJERO	**K**	FERROCARRIL
D	INCENDIO	**L**	BICICLETA
E	OTROS	**M**	ANIMAL
COLISION SOBRE EL CAMINO		**N**	OBJETO FIJO
F	PEATON (ATROPELLAMIENTO)	**O**	OTROS OBJETOS

ACCIDENTES EQUIVALENTES A DAÑOS MATERIALES
✞ UN MUERTO = 6 ACCIDENTES
✡ UN HERIDO = 2 ACCIDENTES

ACCIDENTES POR KILOMETRO
(2 0 0 1)

CARRETERA : AUTOPISTA MEXICALI - TIJUANA
TRAMO: CENTINELA - RUMOROSA

DEL KM: 17+700
AL KM: 49+000

MUERTOS	HERIDOS	DAÑOS MATERIALES ($)	CONDUCTOR	PEAO	PASAJERO	VEHICULO	CAMINO	GANADO	NATURAL
	05	44,000	03						
		35,000	01		01				
		12,000	01		01				
	01	33,000	01						01
		5,000	01						
	07	22,000	01						
		20,000	01						
	01	12,000	01						
		27,000	01		01				
	05	12,500	02						
	02	47,000	02						
	01	90,000	01						
	04	62,000	02						
	01	20,000	01						
	01	65,000	02						
		18,000	01						
		20,000	02						
	01	165,000	01		01				
01		398,000	03		01				
		53,000	03						
	05	50,000	01						
01	02	415,000	05						
	01	193,000	03	01					
		200,000	02						
		187,000	02						03
		50,000	01						
		30,000	01						



DEL KM: 50+000
AL KM: 65+400

MUERTOS	HERIDOS	DAÑOS MATERIALES ($)	CONDUCTOR	PEAO	PASAJERO	VEHICULO	CAMINO	GANADO	NATURAL
	04	1,578	07						
	10	75,000	05						
	06	125,500	07		01				
	01	331,000	04		01				
01		100,000	01						
	02	512,500	10		01	02			
	02	510,000	07						
		211,000	02						
	03	286,000	04				02		
	02	255,000	06				01		
		60,000	03						
	05	414,000	10	01	02	02			
	02	166,000	07		01	01			
	01	86,000	01		01				
	02	29,500	03						



CLAVE	CLASIFICACION DEL ACCIDENTE	CLAVE	CLASIFICACION DEL ACCIDENTE
A	SALIDA DEL CAMINO	COLISION SOBRE EL CAMINO	
		G	OTRO VEHICULO MOTOR EN TRANSITO
SIN COLISION SOBRE EL CAMINO		**H**	OTRO VEHICULO MOTOR POR ALCANCE
B	VOLCADURA	**J**	VEHICULO MOTOR ESTACIONADO
C	CAIDA DE PASAJERO	**K**	FERROCARRIL
D	INCENDIO	**L**	BICICLETA
E	OTROS	**M**	ANIMAL
COLISION SOBRE EL CAMINO		**N**	OBJETO FIJO
F	PEATON (ATROPELLAMIENTO)	**O**	OTROS OBJETOS

ACCIDENTES EQUIVALENTES A DAÑOS MATERIALES
UN MUERTO = 6 ACCIDENTES
UN HERIDO = 2 ACCIDENTES

ACCIDENTES POR KILOMETRO
(2 0 0 1)

CARRETERA : AUTOPISTA MEXICALI - TIJUANA
TRAMO: RUMOROSA - TECATE

DEL KM: 61+800
AL KM: 94+000

KILOMETRO	SALDOS: MUERTOS	HERIDOS	DAÑOS MATERIALES ($)	CAUSAS: CONDUCTOR	PEAO	PASO	VEHICULO	CAMINO	GANADO	NATURAL
60–65		08	85,000	03						
		01	20,000	01						
			15,000	01						
		03	100,000	03						
65–70			30,000	01						
		01	50,000	01						
			20,000	01						
70–75		01	11,000	01						
		02	280,000	02						
		05	30,000				01			
			2,000	01						
75–80		02	30,000	01						
			29,000	01						
			50,000	01						
			35,000	02						
		01	30,000	01						
80–85		01	450,000	03			01			
			1,000	01						
85–90			30,000	01						
		01	66,000	02						

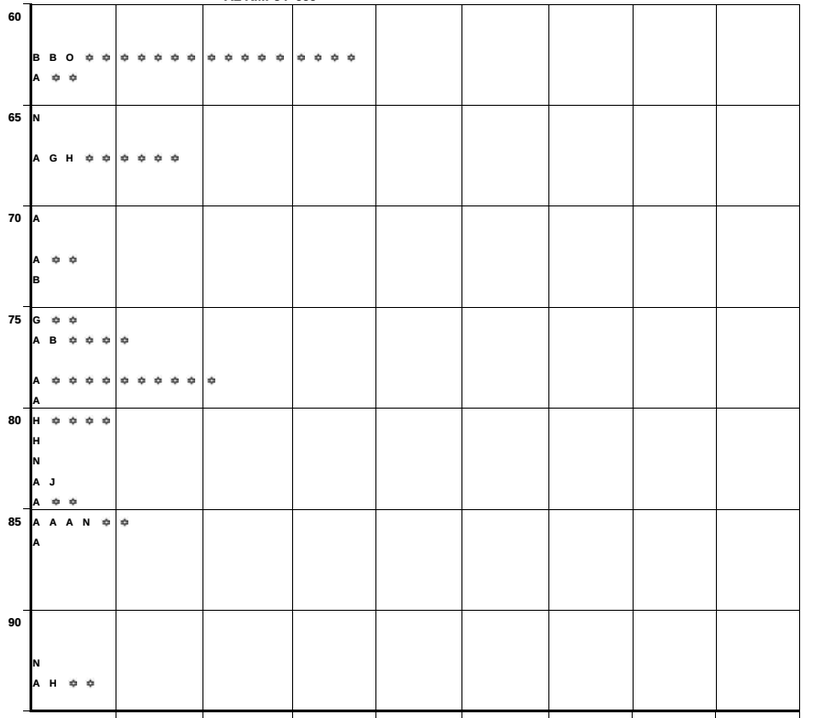

NUMERO Y CLASIFICACION DE ACCIDENTES

DEL KM: 95+000
AL KM: 117+300

KILOMETRO	SALDOS: MUERTOS	HERIDOS	DAÑOS MATERIALES ($)	CAUSAS: CONDUCTOR	PEAO	PASO	VEHICULO	CAMINO	GANADO	NATURAL
95–100		01	8,000	01						
100–105			50,000	01						
		01	60,000	01						
			30,000	01						
			20,000	01						
105–110		04	258,000	02						
	01	03	550,000	07			01			
		01	40,000	01						
			10,000	01						
110–115		03	155,000	02						
		01	65,000	02						
			20,000					01		
		01	25,000	01						
115–120			50,000					01		
120–125										

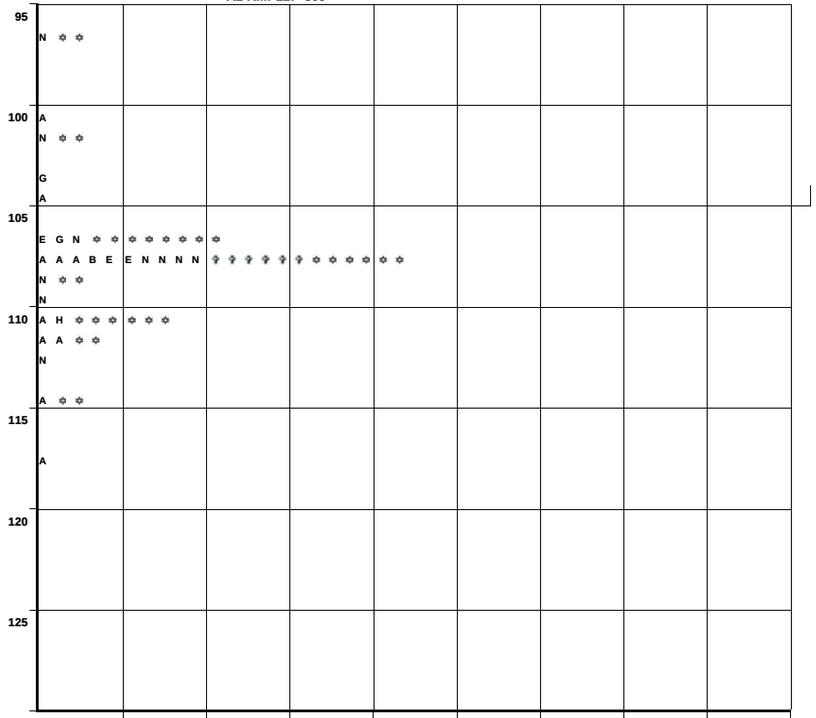

NUMERO Y CLASIFICACION DE ACCIDENTES

CLAVE	CLASIFICACION DEL ACCIDENTE
A	SALIDA DEL CAMINO
SIN COLISION SOBRE EL CAMINO	
B	VOLCADURA
C	CAIDA DE PASAJERO
D	INCENDIO
E	OTROS
COLISION SOBRE EL CAMINO	
F	PEATON (ATROPELLAMIENTO)

CLAVE	CLASIFICACION DEL ACCIDENTE
COLISION SOBRE EL CAMINO	
G	OTRO VEHICULO MOTOR EN TRANSITO
H	OTRO VEHICULO MOTOR POR ALCANCE
J	VEHICULO MOTOR ESTACIONADO
K	FERROCARRIL
L	BICICLETA
M	ANIMAL
N	OBJETO FIJO
O	OTROS OBJETOS

ACCIDENTES EQUIVALENTES A DAÑOS MATERIALES
✝ UN MUERTO = 6 ACCIDENTES
✿ UN HERIDO = 2 ACCIDENTES

ACCIDENTES POR KILOMETRO
(2001)

CARRETERA : AUTOPISTA MEXICALI - TIJUANA
TRAMO: TECATE - TIJUANA

DEL KM: 130+500
AL KM: 153+220

SALDOS: MUERTOS	SALDOS: HERIDOS	SALDOS: DAÑOS MATERIALES ($)	CAUSAS: CONDUCTOR	CAUSAS: PEA. O PAS.	CAUSAS: VEHICULO	CAUSAS: CAMINO	CAUSAS: GANADO	CAUSAS: A. NATURAL	KILOMETRO	NUMERO Y CLASIFICACION DE ACCIDENTES
									130	
	01	40,000	02							A A ✡ ✡
		18,000	02							A H
		23,000	01						135	G
		10,000	01							N
		29,000	02							A A
		38,000	02							A G
	01	39,000	02	01			01			A A D M ✡ ✡
01	11	90,000	02						140	A G † † † † † † ✡
		185,000	03							A G N
		25,000	01							A
		80,000	01							A
									145	
	04	26,500	02							H N ✡ ✡ ✡ ✡ ✡ ✡ ✡ ✡
		542,000	02							A G
	02	20,000	01							A ✡ ✡ ✡ ✡
01		3,500		01		01			150	F O † † † † † †
01		0		01						F † † † † † †
01	01	38,000		01			01			F M † † † † † † ✡ ✡
									155	

Escala: 5 10 15 20 25 30 35 40 45

NUMERO Y CLASIFICACION DE ACCIDENTES

CLAVE	CLASIFICACION DEL ACCIDENTE	CLAVE	CLASIFICACION DEL ACCIDENTE
A	SALIDA DEL CAMINO	COLISION SOBRE EL CAMINO	
		G	OTRO VEHICULO MOTOR EN TRANSITO
SIN COLISION SOBRE EL CAMINO		**H**	OTRO VEHICULO MOTOR POR ALCANCE
B	VOLCADURA	**J**	VEHICULO MOTOR ESTACIONADO
C	CAIDA DE PASAJERO	**K**	FERROCARRIL
D	INCENDIO	**L**	BICICLETA
E	OTROS	**M**	ANIMAL
COLISION SOBRE EL CAMINO		**N**	OBJETO FIJO
F	PEATON (ATROPELLAMIENTO)	**O**	OTROS OBJETOS

ACCIDENTES EQUIVALENTES A DAÑOS MATERIALES
† UN MUERTO = 6 ACCIDENTES
✡ UN HERIDO = 2 ACCIDENTES

ACCIDENTES POR KILOMETRO
(2 0 0 1)

CARRETERA : AUTOPISTA MEXICALI - TIJUANA
TRAMO: LIBRAMIENTO TECATE

DEL KM: 118+000
AL KM: 130+500

KILOMETRO	SALDOS: MUERTOS	SALDOS: HERIDOS	SALDOS: DAÑOS MATERIALES ($)	CAUSAS: CONDUCTOR	CAUSAS: PEAO PAS	CAUSAS: VEHICULO	CAUSAS: CAMINO	CAUSAS: GANADO	CAUSAS: A NATURAL	NUMERO Y CLASIFICACION DE ACCIDENTES
115–120			20,000	02						A G
120–125										
125–130		01	50,000 40,000	01 01						A ✿ ✿ A
130–135										
135–140										
140–145										
145–150										

Escala del eje de kilometro: 115, 120, 125, 130, 135, 140, 145.
Escala del eje de numero y clasificacion de accidentes: 5, 10, 15, 20, 25, 30, 35, 40, 45.

CLAVE	CLASIFICACION DEL ACCIDENTE
A	SALIDA DEL CAMINO
SIN COLISION SOBRE EL CAMINO	
B	VOLCADURA
C	CAIDA DE PASAJERO
D	INCENDIO
E	OTROS
COLISION SOBRE EL CAMINO	
F	PEATON (ATROPELLAMIENTO)
COLISION SOBRE EL CAMINO	
G	OTRO VEHICULO MOTOR EN TRANSITO
H	OTRO VEHICULO MOTOR POR ALCANCE
J	VEHICULO MOTOR ESTACIONADO
K	FERROCARRIL
L	BICICLETA
M	ANIMAL
N	OBJETO FIJO
O	OTROS OBJETOS

ACCIDENTES EQUIVALENTES A DAÑOS MATERIALES
✞ UN MUERTO = 6 ACCIDENTES
✿ UN HERIDO = 2 ACCIDENTES

ACCIDENTES POR KILOMETRO
(2 0 0 1)

CARRETERA : RAMAL AEROPUERTO - MEXICALI
TRAMO:

DEL KM: 9+500
AL KM: 20+300

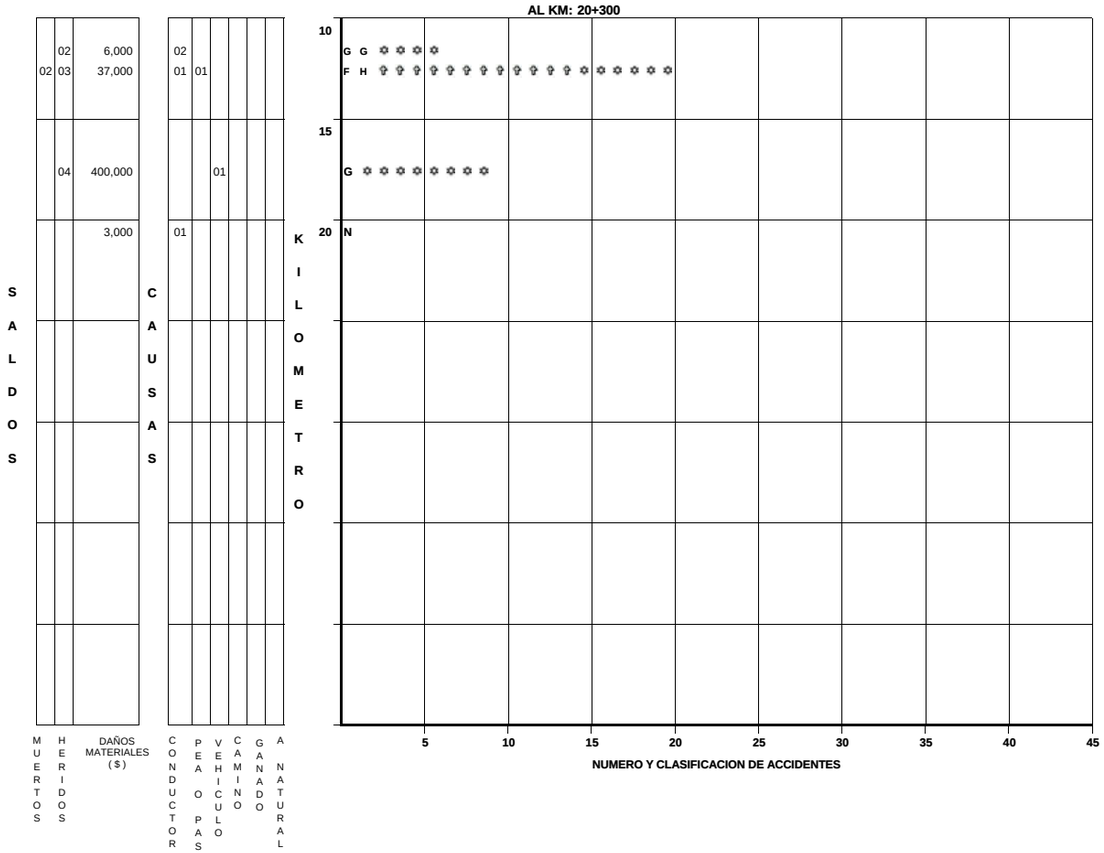

CLAVE	CLASIFICACION DEL ACCIDENTE	CLAVE	CLASIFICACION DEL ACCIDENTE
A	SALIDA DEL CAMINO	COLISION SOBRE EL CAMINO	
		G	OTRO VEHICULO MOTOR EN TRANSITO
SIN COLISION SOBRE EL CAMINO		**H**	OTRO VEHICULO MOTOR POR ALCANCE
B	VOLCADURA	**J**	VEHICULO MOTOR ESTACIONADO
C	CAIDA DE PASAJERO	**K**	FERROCARRIL
D	INCENDIO	**L**	BICICLETA
E	OTROS	**M**	ANIMAL
COLISION SOBRE EL CAMINO		**N**	OBJETO FIJO
F	PEATON (ATROPELLAMIENTO)	**O**	OTROS OBJETOS

ACCIDENTES EQUIVALENTES A DAÑOS MATERIALES
UN MUERTO = 6 ACCIDENTES
UN HERIDO = 2 ACCIDENTES

CAUSANTE PRINCIPAL DEL ACCIDENTE (en porcentaje)
(2 0 0 1)

ESTADO: BAJA CALIFORNIA

CARRETERA TRAMO	CONDUCTOR	PEATON O PASAJERO	VEHICULO	CAMINO	IRRUPCION DE GANADO	AGENTE NATURAL
TIJUANA - ENSENADA	89.58	6.25	1.04	2.08	0.00	1.04
ENSENADA - LAZARO CARDENAS	83.06	13.66	2.19	0.00	0.55	0.55
LAZARO CARDENAS - PUNTA PRIETA	0.00	0.00	0.00	0.00	0.00	0.00
PUNTA PRIETA - PARALELO 28	0.00	0.00	0.00	0.00	0.00	0.00
SAN LUIS R.C. - MEXICALI	83.64	9.09	7.27	0.00	0.00	0.00
MEXICALI - TIJUANA	87.71	6.70	3.35	1.68	0.00	0.56
TECATE - ENSENADA	94.55	0.00	2.73	0.00	2.73	0.00
ENSENADA - SAN FELIPE	92.86	1.79	1.79	0.00	3.57	0.00
MEXICALI - SAN FELIPE	92.09	2.82	3.39	0.00	0.00	1.69
AUT. TIJUANA - ENSENADA	85.66	4.41	5.51	2.94	1.47	0.00
AUT. MEXICALI - TIJUANA TRAMO CENTINELA - RUMOROSA	82.55	1.34	8.05	5.37	0.00	2.68
AUT. MEXICALI - TIJUANA TRAMO RUMOROSA - TECATE	87.50	3.57	3.57	5.36	0.00	0.00
AUT. MEXICALI - TIJUANA TRAMO TECATE - TIJUANA	77.42	12.90	0.00	3.23	6.45	0.00

CAUSANTE PRINCIPAL DEL ACCIDENTE (en porcentaje)
(2 0 0 1)

ESTADO: BAJA CALIFORNIA

CARRETERA TRAMO	CONDUCTOR	PEATON O PASAJERO	VEHICULO	CAMINO	IRRUPCION DE GANADO	AGENTE NATURAL
AUT. MEXICALI - TIJUANA TRAMO LIBRAMIENTO TECATE	100.00	0.00	0.00	0.00	0.00	0.00
PUNTA PRIETA - BAHIA DE LOS ANGELES	0.00	0.00	0.00	0.00	0.00	0.00
RAMAL AEROPUERTO - MEXICALI	66.67	16.67	16.67	0.00	0.00	0.00

TOTAL DE CAUSANTES PRINCIPALES DEL ACCIDENTE (en porcentaje) 2001

ESTADO: BAJA CALIFORNIA	87.12	5.46	4.00	1.82	0.87	0.73

DATOS DEL LUGAR DEL ACCIDENTE Y CONTROL DEL TRANSITO
(2 0 0 1)

ESTADO: BAJA CALIFORNIA

CARRETERA Y TRAMO	ALINEAMIENTO VERTICAL				ALINEAMIENTO HORIZONTAL												CONTROL DE TRANSITO EXISTENTE												
	PENDIENTE	CIMA	COLUMPIO	A NIVEL	TANGENTE	CURVA ABIERTA	CURVA CERRADA	ENTRONQUE	PUENTE O TUNEL	INTERSECCION	CALLEJON	ACCESO PRIVADO	CRUCE FFCC	ZONA PORTUARIA	TRAMO EN CONSTRUCCION	OTRO	SEÑAL INFORMATIVA	SEÑAL PREVENTIVA	SEÑAL RESTRICTIVA	SEMAFORO	AGENTE O GUARDAVIA	BARRERA O ISLETA	RAYAS LATERALES	RAYA CENTRAL	VIBRADORES	ABANDERAMIENTO	BANDEREROS	OTRO CONTROL	SIN CONTROL
TIJUANA - ENSENADA	25			71	52	22	14	2		5		1					51	93	90	1	1	6	81	94	1		1	5	
ENSENADA - LAZARO CARDENAS	69			114	125	29	24	1	4								51	129	151	28		8	175	177		1		6	
LAZARO CARDENAS - PUNTA PRIETA																													
PUNTA PRIETA - PARALELO 28																													
SAN LUIS R.C. - MEXICALI			19	36	51		3	1									22	43	48				55	55					
MEXICALI - TIJUANA	68			111	126	25	25	1		1		1					68	143	134	2		2	157	165				1	
TECATE - ENSENADA	79			31	42	22	46										58	104	95	1			89	98	1	13	2	6	
ENSENADA - SAN FELIPE	31			25	16	24	16										9	42	44				27	39	3	1	1	1	
MEXICALI - SAN FELIPE	9			168	159	11	4	2		1							47	98	123	8			133	150	23	1			
AUT. TIJUANA - ENSENADA	142	9		121	167	64	32		4	1		3	1				139	199	189	2		26	211	234	31				
AUT. MEXICALI - TIJUANA TRAMO CENTINELA - RUMOROSA	119			30	49	26	73									1	63	121	126		1	6	138	129		3		6	
AUT. MEXICALI - TIJUANA TRAMO RUMOROSA - TECATE	43			13	37	7	12										44	57	51			4	55	56		1		1	
AUT. MEXICALI - TIJUANA TRAMO TECATE - TIJUANA	18	1		12	19	4	6					2					25	33	23	3		6	36	24					

DATOS DEL LUGAR DEL ACCIDENTE Y CONTROL DEL TRANSITO
(2 0 0 1)

ESTADO: BAJA CALIFORNIA

CARRETERA Y TRAMO	ALINEAMIENTO VERTICAL				ALINEAMIENTO HORIZONTAL												CONTROL DE TRANSITO EXISTENTE												
	PENDIENTE	CIMA	COLUMPIO	A NIVEL	TANGENTE	CURVA ABIERTA	CURVA CERRADA	ENTRONQUE	PUENTE O TUNEL	INTERSECCION	CALLEJON	ACCESO PRIVADO	CRUCE FFCC	ZONA PORTUARIA	TRAMO EN CONSTRUCCION	OTRO	SEÑAL INFORMATIVA	SEÑAL PREVENTIVA	SEÑAL RESTRICTIVA	SEMAFORO	AGENTE O GUARDAVIA	BARRERA O ISLETA	RAYAS LATERALES	RAYA CENTRAL	VIBRADORES	ABANDERAMIENTO	BANDEREROS	OTRO CONTROL	SIN CONTROL
AUT. MEXICALI - TIJUANA TRAMO LIBRAMIENTO TECATE	3			1	1	3											2	3	2				3	3					
PUNTA PRIETA - BAHIA DE LOS ANGELES																													
RAMAL AEROPUERTO -MEXICALI	1			5	3	2										1	1	2	3				6	5					

TOTAL DATOS DEL LUGAR DEL ACCIDENTE Y CONTROL DEL TRANSITO (2001)

ESTADO: BAJA CALIFORNIA	607	10	19	738	847	239	255	7	8	8		7	1			2	580	1 067	1 079	45	2	58	1 166	1 229	59	20	4	26	

CIRCUNSTANCIAS QUE CONTRIBUYERON AL ACCIDENTE
(2 0 0 1)

ESTADO: BAJA CALIFORNIA

CARRETERA Y TRAMO	DEL CONDUCTOR O PEATON														DEL VEHICULO										DEL CAMINO							AGENTE NATURAL					
	IMPRUDENCIA O INTENCION	VELOCIDAD EXCESIVA	INVADIO CARRIL CONTRARIO	REBASO INDEBIDAMENTE	NO RESPETO LA SEÑAL DE ALTO	NO RESPETO SEMAFORO	NO CEDIO EL PASO	NO GUARDO DISTANCIA	VIRO INDEBIDAMENTE	MAL ESTACIONADO	ESTADO DE EBRIEDAD	BAJO EFECTOS DE DROGA	DORMITANDO	DESLUMBRAMIENTO	LLANTAS	FRENOS	DIRECCION	SUSPENSION	LUCES	EJES	TRANSMISION	MOTOR	SOBRECUPO O SOBRECARGA	EXCESO DE DIMENSIONES	IRRUPCION DE GANADO	DESPERFECTOS	FALTA DE SEÑALES	OBJETOS EN EL CAMINO	MOJADO	RESBALOSO	OTROS	LLUVIA	NIEVE O GRANIZO	NIEBLA O HUMO	TOLVANERA	VIENTOS FUERTES	OTROS
TIJUANA - ENSENADA	6	66	3				5	8	3					1	1													1	1			1					
ENSENADA - LAZARO CARDENAS	19	97	12	2	1	3	20	12	4		4		3		2	1						1			1							1					
LAZARO CARDENAS - PUNTA PRIETA																																					
PUNTA PRIETA - PARALELO 28																																					
SAN LUIS R.C. - MEXICALI	4	26	3				1	11	3		1		2		4																						
MEXICALI - TIJUANA	9	110	24	2		1	9	7	4		1		2		2	1				1		2				1	1			1		1					
TECATE - ENSENADA		92	2		1		3	3					2	1	1	1				1					3												
ENSENADA - SAN FELIPE	1	47	3				1	1												1					2												
MEXICALI - SAN FELIPE	2	113	8			1	7	24	9		2		2		3		1	1					1									3					
AUT. TIJUANA - ENSENADA	8	199	8	1			5	5	9		2		6	2	5	2	1	2		2	2		1		4	1		5	1	1							
AUT. MEXICALI - TIJUANA TRAMO CENTINELA - RUMOROSA	3	116					1				1		4		5	4	1	1					1					1		7		3		1			
AUT. MEXICALI - TIJUANA TRAMO RUMOROSA - TECATE		46	1								1		3		1								1					1		2							
AUT. MEXICALI - TIJUANA TRAMO TECATE - TIJUANA	4	19	1				2	1	1																2				1								

CIRCUNSTANCIAS QUE CONTRIBUYERON AL ACCIDENTE
(2 0 0 1)

ESTADO: BAJA CALIFORNIA

CARRETERA Y TRAMO	DEL CONDUCTOR O PEATON														DEL VEHICULO										DEL CAMINO							AGENTE NATURAL					
	IMPRUDENCIA O INTENCION	VELOCIDAD EXCESIVA	INVADIO CARRIL CONTRARIO	REBASO INDEBIDAMENTE	NO RESPETO LA SEÑAL DE ALTO	NO RESPETO SEMAFORO	NO CEDIO EL PASO	NO GUARDO DISTANCIA	VIRO INDEBIDAMENTE	MAL ESTACIONADO	ESTADO DE EBRIEDAD	BAJO EFECTOS DE DROGA	DORMITANDO	DESLUMBRAMIENTO	LLANTAS	FRENOS	DIRECCION	SUSPENSION	LUCES	EJES	TRANSMISION	MOTOR	SOBRECUPO O SOBRECARGA	EXCESO DE DIMENSIONES	IRRUPCION DE GANADO	DESPERFECTOS	FALTA DE SEÑALES	OBJETOS EN EL CAMINO	MOJADO	RESBALOSO	OTROS	LLUVIA	NIEVE O GRANIZO	NIEBLA O HUMO	TOLVANERA	VIENTOS FUERTES	OTROS
AUT. MEXICALI - TIJUANA TRAMO LIBRAMIENTO TECATE		3		1																																	
PUNTA PRIETA - BAHIA DE LOS ANGELES																																					
RAMAL AEROPUERTO - MEXICALI	1	3							1									1																			

TOTAL DE CIRCUNSTANCIAS QUE CONTRIBUYERON AL ACCIDENTE (2 0 0 1)

ESTADO: BAJA CALIFORNIA	57	937	65	6	2	5	54	72	34		12		24	4	24	9	3	5		5	2	3	4		12	2	1	8	3	11		9		1			

ACCIDENTES POR TIPO DE VEHICULO
(2 0 0 1)

ESTADO: BAJA CALIFORNIA

CARRETERA Y TRAMO	# DE ACC.	ACCIDENTES POR TIPO DE VEHICULO																							
		A	A-A	A-B	A-C	A-B-C	B	B-B	B-C	C	C-C	A-M	A-O	A-B-O	A-C-O	A-M-O	B-M	B-O	C-M	C-O	M	M-M	M-O	O	O-O
TIJUANA - ENSENADA	96	23	39					2	1	5	21													1	4
ENSENADA - LAZARO CARDENAS	183	30	42				1	2		20	77													1	10
LAZARO CARDENAS - PUNTA PRIETA																									
PUNTA PRIETA - PARALELO 28																									
SAN LUIS R.C. - MEXICALI	55	11	13					2	7	18															4
MEXICALI - TIJUANA	179	29	66		1		1	5		19	47													1	10
TECATE - ENSENADA	110	37	33							26	14														
ENSENADA - SAN FELIPE	56	18	8							26	4														
MEXICALI - SAN FELIPE	177	34	79							18	37													1	8
AUT. TIJUANA - ENSENADA	272	115	72				3	2		37	30													3	10
AUT. MEXICALI - TIJUANA TRAMO CENTINELA - RUMOROSA	149	36	30					2		62	18									1					
AUT. MEXICALI - TIJUANA TRAMO RUMOROSA - TECATE	56	20	23				1			8	4														

ACCIDENTES POR TIPO DE VEHICULO
(2 0 0 1)

ESTADO: BAJA CALIFORNIA

CARRETERA Y TRAMO	# DE ACC.	ACCIDENTES POR TIPO DE VEHICULO																						
		A	A-A	A-B	A-C	A-B-C	B	B-B	B-C	C	C-C	A-M	A-O	A-B-O	A-C-O	A-M-O	B-M	B-O	C-M	C-O	M	M-M	M-O	O	O-O
AUT. MEXICALI - TIJUANA TRAMO TECATE - TIJUANA	31	10	3					4		3	9														2
AUT. MEXICALI TIJUANA TRAMO LIBRAMIENTO TECATE	4	2	2																						
PUNTA PRIETA - BAHIA DE LOS ANGELES																									
RAMAL AEROPUERTO - MEXICALI	6	1	3								2														

TOTAL DE ACCIDENTES POR TIPO DE VEHICULO (2001)

ESTADO: BAJA CALIFORNIA

TOTALES	1 374	366	413		1		6	19	8	242	263									1				7	48
PORCENTAJES	100.00	26.64	30.06	0.00	0.07	0.00	0.44	1.38	0.58	17.61	19.14	0.00	0.00	0.00	0.00	0.00	0.00	0.00	0.00	0.07	0.00	0.00	0.00	0.51	3.49

TIPO DE VEHICULO

A.- AUTOMOVIL Y PICK-UP

B.- AUTOBUSES

C.- CAMION SENCILLO Y COMBINADO

M.- MOTOCICLETAS Y BICICLETAS

O.- OTROS (MAQ. AGRICOLA, DE CONST, TREN, VEH. FUGADOS DEL SITIO)

TIPO DE VEHICULOS INVOLUCRADOS

(2 0 0 1)

ESTADO: BAJA CALIFORNIA

CARRETERA Y TRAMO	TIPO DE VEHICULOS INVOLUCRADOS																																															TOTAL
	A	A-A		A-B		A-C		A-B-C			B	B-B		B-C		C	C-C		A-M		A-O		A-B-O			A-C-O			A-M-O			B-M		B-O		C-M		C-O		M	M-M		M-O		O	O-O		DE VEH.
TIJUANA - ENSENADA	23	39	39									2	2			5	21	21																											1	4	4	161
ENSENADA - LAZARO CARDENAS	30	42	42								1	2	2			20	77	77																											1	10	10	314
LAZARO CARDENAS - PUNTA PRIETA																																																
PUNTA PRIETA - PARALELO 28																																																
SAN LUIS R.C. - MEXICALI	11	13	13									2	2			18	18	18																												4	4	103
MEXICALI - TIJUANA	29	66	66			1	1				1	5	5			19	47	47																											1	10	10	308
TECATE - ENSENADA	37	33	33													26	14	14																														157
ENSENADA - SAN FELIPE	18	8	8													26	4	4																														68
MEXICALI - SAN FELIPE	34	79	79													18	37	37																											1	9	9	303
AUT. TIJUANA - ENSENADA	115	72	72								3	2	2			37	30	30																											3	13	13	392
AUT. MEXICALI - TIJUANA TRAMO CENTINELA - RUMOROSA	36	30	30									2	2			62	18	18																														198
AUT. MEXICALI - TIJUANA TRAMO RUMOROSA - TECATE	20	23	23								1					8	4	4																														83
AUT. MEXICALI - TIJUANA TRAMO TECATE - TIJUANA	10	3	3									4	4			3	9	9																												2	2	49

TIPO DE VEHICULOS INVOLUCRADOS
(2 0 0 1)

ESTADO: BAJA CALIFORNIA

CARRETERA Y TRAMO	A	A-A	A-B	A-C	A-B-C	B	B-B	B-C	C	C-C	A-M	A-O	A-B-O	A-C-O	A-M-O	B-M	B-O	C-M	C-O	M	M-M	M-O	O	O-O	TOTAL DE VEH.
AUT. MEXICALI - TIJUANA TRAMO LIBRAMIENTO - TECATE	2	2 2																							6
PUNTA PRIETA - BAHIA DE LOS ANGELES																									
RAMAL AEROPUERTO - MEXICALI	1	3 3								2 2															11

TOTAL DE TIPO DE VEHICULOS INVOLUCRADOS (2001)

ESTADO: BAJA CALIFORNIA

	A	A-A	A-B	A-C	A-B-C	B	B-B	B-C	C	C-C	A-M	A-O	A-B-O	A-C-O	A-M-O	B-M	B-O	C-M	C-O	M	M-M	M-O	O	O-O	TOTAL
TOTALES	366	413 413		1 1		6	19 19		242	281 281													7	52 52	2 153
	366	826		2		6	38		242	562													7	104	2 153

TIPO DE VEHICULO	TOTAL DE VEHICULOS	PORCENTAJE %
A	1193	55.41%
B	44	2.04%
C	805	37.39%
M	0	0.00%
O	111	5.16%
T	2153	100.00%

TIPO DE VEHICULO
A.- AUTOMOVIL Y PICK-UP
B.- AUTOBUSES
C.- CAMION SENCILLO Y COMBINADO
M.- MOTOCICLETAS Y BICICLETAS
O.- OTROS (MAQ. AGRICOLA, DE CONST, TREN, VEH. FUGADOS DEL SITIO)

RESUMEN DE ACCIDENTES DE TRANSITO 2001

RED DE CARRETERA FEDERAL LIBRE Y DE CUOTA

ESTADO: BAJA CALIFORNIA

CLASIFICACION	LONGITUD (km)	ACCIDENTES	HERIDOS	MUERTOS	DAÑOS MATERIALES (MILLONES $)	VEH/km (MILLONES)	INDICE DE ACCIDENTES (A)
LIBRE	1,388.820	862	859	91	22.771	1,406.825	0.613
CUOTA	227.720	512	396	39	16.036	618.578	0.828
RESUMEN DEL ESTADO	1,616.540	1,374	1,255	130	38.807	2,025.403	0.678

NOTA:

(A) INDICE DE ACCIDENTES POR MILLON DE VEHICULOS - KILOMETRO