E S T A D I S T I C A

A C C I D E N T E S D E T R A N S I T O

(2 0 0 1)

C A M P E C H E

INFORMACION GENERAL

ESTADO: CAMPECHE

● ***SUPERFICIE***	***56,859***	***km² .***
● ***POBLACIÓN (2001)***	***708,647***	***HABITANTES***
	353,287	***HOMBRES***
	355,360	***MUJERES***
● ***DENSIDAD DE POBLACIÓN (2001)***	***12.463***	***HAB./km² .***
● ***VEHÍCULOS REGISTRADOS (2001)***	***66,409***	***VEHICULOS***
● ***HABITANTES POR VEHÍCULO (2001)***	***10.671***	***HAB./VEH.***
● ***INDICE DE MOTORIZACIÓN (2001)***	***0.094***	***VEH./HAB.***

● *LONGITUD Y TIPO DE SUPERFICIE DE LA RED CARRETERA (km.)*

CONCEPTO	PAVIMENTADA			REVESTIDA	TERRACERIA	TOTAL
	UN CARRIL	DOS CARRILES	CUATRO O MAS CARRILES			
Federal libre		1,242.35	16.50			1,258.85
Federal cuota			39.50			39.50
Estatal libre		1,016.30		4.00		1,020.30
Estatal cuota						-
Rural		1,047.40		457.70	336.80	1,841.90
Brechas					607.70	607.70
						4,768.25

● *UTILIZACION DE LAS CARRETERAS*

RANGOS DE VOLUMEN EN TDPA	FEDERAL LIBRE AFORADA		ESTATAL LIBRE AFORADA		FEDERAL Y/O ESTATAL CUOTA AFORADA	
	LONGITUD	PORCENTAJE	LONGITUD	PORCENTAJE	LONGITUD	PORCENTAJE
1 - 2,000	589.32	52.72	119.00	91.96		
2,001 - 5,000	528.57	47.28	10.40	8.04		
5,001 - 10,000	0.00	0.00	0.00	0.00		
10,001 - MAS	0.00	0.00	0.00	0.00		
TOTAL	1117.89	100.00	129.40	100.00		

NOTA:

TDPA.- TRANSITO DIARIO PROMEDIO ANUAL

INDICE DE ACCIDENTES
POR MILLON DE VEHICULOS-KILOMETRO

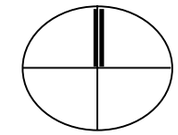

INDICE DE ACCIDENTES
EN EL ESTADO

$$\overline{I}^{A}_{V-km} = 0.835$$

ESTADO DE
CAMPECHE

ACCIDENTES DE TRANSITO

(2 0 0 1)

ESTADO : CAMPECHE

CARRETERA Y TRAMO	LONGITUD	VEH-km MILLONES	# DE ACCIDENTES				SALDOS			INDICES POR 10^6 DE VEH-KM		INDICES POR 10^5 DE VEH-KM		
			TOTAL	CON MUERTOS	SOLO CON HERIDOS	EQUIVALENTES (1)	MUERTOS	HERIDOS	DAÑOS MATERIALES (MILLONES $)	ACCIDENTES	PELIGROSIDAD	ACCIDENTES MORTALES	MUERTOS	HERIDOS
VILLAHERMOSA-FCO. ESCARCEGA LIM. EDOS. TAB/CAMP-FCO. ESCARCEGA	141.280	134.126	97	9	74	225	9	37	2.648	0.723	1.678	0.007	0.007	0.028
VILLAHERMOSA-CD. DEL CARMEN LIM. EDOS. TAB/CAMP-ZACATAL	65.000	59.004	69	2	96	177	2	48	2.470	1.169	3.000	0.003	0.003	0.081
CD. DEL CARMEN-CAMPECHE CD. DEL CARMEN-CAMPECHE	203.100	204.751	179	9	152	445	19	76	5.597	0.874	2.173	0.004	0.009	0.037
FCO. ESCARCEGA-CHAMPOTON FCO. ESCARCEGA-CHAMPOTON	77.060	69.164	53	3	22	93	3	11	1.381	0.766	1.345	0.004	0.004	0.016
FCO. ESCARCEGA-CHETUMAL FCO. ESCARCEGA-LIM. EDOS. CAMP/Q.ROO	177.220	69.019	93	5	82	223	8	41	2.925	1.347	3.231	0.007	0.012	0.059
CAMPECHE-MERIDA CAMPECHE-LIM. EDOS. CAMP/YUC	109.100	83.028	85	7	116	249	8	58	2.518	1.024	2.999	0.008	0.010	0.070
CAMPECHE-TENABO CAMPECHE-TENABO	60.400	84.172	48	4	42	156	11	21	0.991	0.570	1.853	0.005	0.013	0.025
CHENCOLLI-UMAN CHENCOLLI-LIM. EDOS. CAMP/YUC	111.800	27.218	13	1	28	47	1	14	0.322	0.478	1.727	0.004	0.004	0.051
DIAZ ORDAZ-SABANCUY DIAZ ORDAZ-SABANCUY	57.400	20.511	6	0	10	16	0	5	0.140	0.293	0.780	0.000	0.000	0.024
HALTUNCHEN-CAYAL HALTUNCHEN-CAYAL	74.700	16.141	10	0	2	12	0	1	0.336	0.620	0.743	0.000	0.000	0.006
"T" SAN FRANCISCO-NUEVO COAHUILA "T" SAN FRANCISCO-NUEVO COAHUILA	85.400	16.427	15	0	10	25	0	5	0.198	0.913	1.522	0.000	0.000	0.030

ACCIDENTES DE TRANSITO

(2 0 0 1)

ESTADO : CAMPECHE

CARRETERA Y TRAMO	LONGITUD	VEH-km MILLONES	# DE ACCIDENTES				SALDOS			INDICES POR 10^6 DE VEH-KM		INDICES POR 10^5 DE VEH-KM		
			TOTAL	CON MUERTOS	SOLO CON HERIDOS	EQUIVALENTES (1)	MUERTOS	HERIDOS	DAÑOS MATERIALES (MILLONES $)	ACCIDENTES	PELIGROSIDAD	ACCIDENTES MORTALES	MUERTOS	HERIDOS
RAMAL A PALIZADA RAMAL A PALIZADA	67.300	15.377	8	0	8	16	0	4	0.147	0.520	1.040	0.000	0.000	0.026
AUTOPISTA CHAMPOTON-CAMPECHE VILLAMADERO-CAMPECHE	39.000	37.467	24	2	36	72	2	18	0.747	0.641	1.922	0.005	0.005	0.048
PUENTE "EL ZACATAL" ZACATAL-CD. DEL CARMEN	3.890	3.330	1	0	0	1	0	0	0.010	0.300	0.300	0.000	0.000	0.000

TOTAL DE ACCIDENTES DE TRANSITO 2001

ESTADO : CAMPECHE	1272.650	839.735	701	42	678	1,757	63	339	20.428	.835	2.092	.005	.008	.040

NOTA:

(1) ACCIDENTES EQUIVALENTES
UN MUERTO = 6 ACCIDENTES
UN HERIDO = 2 ACCIDENTES

ACCIDENTES Y SALDOS POR MES

(2 0 0 1)

ESTADO : CAMPECHE

CARRETERA Y TRAMO	SALDOS	ENERO	FEBRERO	MARZO	ABRIL	MAYO	JUNIO	JULIO	AGOSTO	SEPTIEMBRE	OCTUBRE	NOVIEMBRE	DICIEMBRE
VILLAHERMOSA - FCO. ESCARCEGA LIM. EDOS. TAB./CAMP. - FCO. ESCARCEGA	# ACCIDENTES	8	2	8	8	6	9	11	8	6	12	11	8
	# MUERTOS	0	0	1	2	0	2	0	1	0	1	1	1
	# HERIDOS	0	1	13	4	0	0	3	3	0	8	1	4
	DAÑOS MATERIALES (MILLONES $)	0.25	0.077	0.293	0.18	0.132	0.214	0.192	0.2427	0.223	0.2018	0.401	0.241
VILLAHERMOSA - CD. DEL CARMEN LIM. EDOS. TAB./CAMP. - ZACATAL	# ACCIDENTES	2	3	1	3	0	5	13	4	12	4	8	14
	# MUERTOS	1	0	0	0	0	0	0	0	0	0	1	0
	# HERIDOS	0	0	0	0	0	1	2	0	9	0	31	5
	DAÑOS MATERIALES (MILLONES $)	0.06	0.12	0.01	0.075	0	0.10616	0.3095	0.11	0.6473	0.045	0.628	0.359
CD. DEL CARMEN - CAMPECHE CD. DEL CARMEN - CAMPECHE	# ACCIDENTES	8	9	16	15	15	22	22	22	12	10	10	18
	# MUERTOS	0	10	1	3	0	1	0	0	3	0	0	1
	# HERIDOS	3	2	7	16	2	6	12	7	1	4	1	15
	DAÑOS MATERIALES (MILLONES $)	0.1705	0.4156	0.2857	0.4443	0.435	0.6213	0.6541	0.709	0.6918	0.441	0.2525	0.4763
FCO. ESCARCEGA - CHAMPOTON FCO. ESCARCEGA - CHAMPOTON	# ACCIDENTES	4	4	2	4	2	4	12	3	3	6	7	2
	# MUERTOS	0	1	0	0	0	0	1	0	0	1	0	0
	# HERIDOS	0	1	1	4	2	0	2	0	0	1	0	0
	DAÑOS MATERIALES (MILLONES $)	0.042	0.155	0.055	0.0615	0.045	0.047	0.2585	0.05	0.06	0.463	0.123	0.021
FCO. ESCARCEGA - CHETUMAL FCO. ESCARCEGA - LIM. EDOS. CAMP./Q. ROO	# ACCIDENTES	12	8	7	9	8	2	7	10	5	11	6	8
	# MUERTOS	2	0	0	0	2	0	0	0	2	2	0	0
	# HERIDOS	2	6	0	5	4	1	3	1	3	11	0	5
	DAÑOS MATERIALES (MILLONES $)	0.333	0.248	0.31	0.18	0.2155	0.08	0.176	0.29	0.203	0.394	0.21	0.285
CAMPECHE - MERIDA CAMPECHE - LIM. EDOS. CAMP./YUC.	# ACCIDENTES	7	5	5	11	3	8	4	9	5	6	9	13
	# MUERTOS	0	0	0	1	0	0	1	3	1	1	0	1
	# HERIDOS	4	0	5	11	4	6	4	9	1	4	1	9
	DAÑOS MATERIALES (MILLONES $)	0.309	0.09	0.0934	0.2155	0.0745	0.1172	0.103	0.4485	0.073	0.28	0.356	0.358
CAMPECHE - TENABO CAMPECHE - TENABO	# ACCIDENTES	3	3	2	1	6	2	7	7	6	3	4	4
	# MUERTOS	0	0	1	0	0	0	10	0	0	0	0	0
	# HERIDOS	4	1	5	1	1	0	6	1	0	0	2	0
	DAÑOS MATERIALES (MILLONES $)	0.144	0.059	0.025	0.01	0.058	0.04	0.213	0.146	0.059	0.037	0.1031	0.0965
CHENCOLLI - UMAN CHENCOLLI - LIM. EDOS. CAMP./YUC.	# ACCIDENTES	0	0	0	2	1	4	1	0	2	1	1	1
	# MUERTOS	0	0	0	0	0	0	0	0	1	0	0	0
	# HERIDOS	0	0	0	6	0	4	0	0	2	2	0	0
	DAÑOS MATERIALES (MILLONES $)	0	0	0	0.035	0.039	0.1425	0.01	0	0.0455	0.015	0.025	0.01
DIAZ ORDAZ - SABANCUY DIAZ ORDAZ - SABANCUY	# ACCIDENTES	1	0	1	0	0	1	2	0	0	0	0	1
	# MUERTOS	0	0	0	0	0	0	0	0	0	0	0	0
	# HERIDOS	0	0	0	0	0	0	4	0	0	0	0	1
	DAÑOS MATERIALES (MILLONES $)	0.015	0.000	0.010	0.000	0.000	0.070	0.025	0.000	0.000	0.000	0.000	0.020
HALTUNCHEN - CAYAL HALTUNCHEN - CAYAL	# ACCIDENTES	1	1	0	0	2	1	0	1	2	0	2	0
	# MUERTOS	0	0	0	0	0	0	0	0	0	0	0	0
	# HERIDOS	0	0	0	0	0	1	0	0	0	0	0	0
	DAÑOS MATERIALES (MILLONES $)	0.01	0.005	0	0	0.09	0.05	0	0.005	0.12	0	0.056	0

ACCIDENTES Y SALDOS POR MES
(2 0 0 1)

ESTADO : CAMPECHE

CARRETERA Y TRAMO	SALDOS	ENERO	FEBRERO	MARZO	ABRIL	MAYO	JUNIO	JULIO	AGOSTO	SEPTIEMBRE	OCTUBRE	NOVIEMBRE	DICIEMBRE
"T" SAN FRANCISCO - NUEVO COAHUILA "T" SAN FRANCISCO - NUEVO COAHUILA	# ACCIDENTES	1	0	2	3	2	0	0	2	1	1	0	3
	# MUERTOS	0	0	0	0	0	0	0	0	0	0	0	0
	# HERIDOS	0	0	0	2	2	0	0	0	0	1	0	0
	DAÑOS MATERIALES (MILLONES $)	0.003	0	0.041	0.063	0.02	0	0	0.02	0.02	0.0115	0	0.019
RAMAL A PALIZADA RAMAL A PALIZADA	# ACCIDENTES	1	0	0	1	2	0	2	1	1	0	0	0
	# MUERTOS	0	0	0	0	0	0	0	0	0	0	0	0
	# HERIDOS	4	0	0	0	0	0	0	0	0	0	0	0
	DAÑOS MATERIALES (MILLONES $)	0.013	0	0	0.015	0.055	0	0.0235	0.01	0.03	0	0	0
AUTOPISTA CHAMPOTON - CAMPECHE VILLAMADERO - CAMPECHE	# ACCIDENTES	2	0	1	0	1	2	0	6	3	5	3	1
	# MUERTOS	0	0	0	0	0	0	0	1	0	1	0	0
	# HERIDOS	3	0	0	0	2	2	0	5	0	3	3	0
	DAÑOS MATERIALES (MILLONES $)	0.061	0	0.15	0	0.01	0.202	0	0.126	0.032	0.046	0.085	0.035
PUENTE "EL ZACATAL" EL ZACATAL - CD. DEL CARMEN	# ACCIDENTES	1	0	0	0	0	0	0	0	0	0	0	0
	# MUERTOS	0	0	0	0	0	0	0	0	0	0	0	0
	# HERIDOS	0	0	0	0	0	0	0	0	0	0	0	0
	DAÑOS MATERIALES (MILLONES $)	0.01	0	0	0	0	0	0	0	0	0	0	0

TOTAL DE ACCIDENTES Y SALDOS POR MES (2001)

ESTADO : CAMPECHE	# ACCIDENTES	51	35	45	57	48	60	81	73	58	59	61	73
	# MUERTOS	3	11	3	6	2	3	12	5	7	6	2	3
	# HERIDOS	20	11	31	49	17	21	36	26	16	34	39	39
	DAÑOS MATERIALES (MILLONES $)	1.4205	1.1696	1.2731	1.2793	1.174	1.69016	1.9646	2.1572	2.2046	1.9343	2.2396	1.9208

ACCIDENTES POR DIA DE LA SEMANA Y CONDICIONES DE LUZ
(2 0 0 1)

ESTADO : CAMPECHE

CARRETERA Y TRAMO	ACCIDENTES	DIA DE LA SEMANA							CONDICIONES DE LUZ			
		LUNES	MARTES	MIERCOLES	JUEVES	VIERNES	SABADO	DOMINGO	DE DIA	CREPUSCULO	DE NOCHE	ALUMBRADO PUBLICO
VILLAHERMOSA - FCO. ESCARCEGA	# DE ACC.	15	4	19	19	13	12	15	56	5	36	
LIM. EDOS. TAB./CAMP. - FCO. ESCARCEGA	# DE ACC. MORTALES	1		3		1	2	2	5		4	
VILLAHERMOSA - CD. DEL CARMEN	# DE ACC.	14	9	8	6	14	13	5	43	1	25	
LIM. EDOS. TAB./CAMP. - ZACATAL	# DE ACC. MORTALES		1			1			2			
CD. DEL CARMEN - CAMPECHE	# DE ACC.	25	18	25	26	23	30	32	90	7	82	
CD. DEL CARMEN - CAMPECHE	# DE ACC. MORTALES	1		3	1		2	2	6	1	2	
FCO. ESCARCEGA - CHAMPOTON	# DE ACC.	10	6	7	9	6	9	6	21	4	28	
FCO. ESCARCEGA - CHAMPOTON	# DE ACC. MORTALES	1		1			1		1		2	
FCO. ESCARCEGA - CHETUMAL	# DE ACC.	11	17	11	13	11	14	16	49	2	42	
FCO. ESCARCEGA - LIM. EDOS. CAMP./Q. ROO	# DE ACC. MORTALES		2				1	2	3		2	
CAMPECHE - MERIDA	# DE ACC.	11	8	10	14	14	17	11	46	5	34	
CAMPECHE - LIM. EDOS. CAMP./YUC.	# DE ACC. MORTALES				3	4			2		5	
CAMPECHE - TENABO	# DE ACC.	8	8	4	7	8	6	7	35	2	11	
CAMPECHE - TENABO	# DE ACC. MORTALES		1	1				2	3	1		
CHENCOLLI - UMAN	# DE ACC.		2	2	2		4	3	6	2	5	
CHENCOLLI - LIM. EDOS. CAMP./YUC.	# DE ACC. MORTALES						1				1	
DIAZ ORDAZ - SABANCUY	# DE ACC.	1		1		3	1		1		5	
DIAZ ORDAZ - SABANCUY	# DE ACC. MORTALES											
HALTUNCHEN - CAYAL	# DE ACC.	1		1	1	1	2	4	2		8	
HALTUNCHEN - CAYAL	# DE ACC. MORTALES											
"T" SAN FRANCISCO - NUEVO COAHUILA	# DE ACC.	1	2	1		4	3	4	7	1	7	
"T" SAN FRANCISCO - NUEVO COAHUILA	# DE ACC. MORTALES											
RAMAL A PALIZADA	# DE ACC.	1	2	2	1		2		5		3	
RAMAL A PALIZADA	# DE ACC. MORTALES											
AUTOPISTA CHAMPOTON - CAMPECHE	# DE ACC.	2	5	2	4	5	3	3	10	2	12	
VILLAMADERO - CAMPECHE	# DE ACC. MORTALES					1		1	1		1	

ACCIDENTES POR DIA DE LA SEMANA Y CONDICIONES DE LUZ
(2 0 0 1)

ESTADO : CAMPECHE

CARRETERA Y TRAMO	ACCIDENTES	DIA DE LA SEMANA							CONDICIONES DE LUZ			
		LUNES	MARTES	MIERCOLES	JUEVES	VIERNES	SABADO	DOMINGO	DE DIA	CREPUSCULO	DE NOCHE	ALUMBRADO PUBLICO
PUENTE "EL ZACATAL" EL ZACATAL - CD. DEL CARMEN	# DE ACC.				1						1	
	# DE ACC. MORTALES											

TOTAL DE ACCIDENTES POR DIA DE LA SEMANA Y CONDICIONES DE LUZ (2001)

ESTADO	ACCIDENTES	DIA DE LA SEMANA							CONDICIONES DE LUZ			
		LUNES	MARTES	MIERCOLES	JUEVES	VIERNES	SABADO	DOMINGO	DE DIA	CREPUSCULO	DE NOCHE	ALUMBRADO PUBLICO
ESTADO : CAMPECHE	# DE ACC.	100	81	93	103	102	116	106	371	31	299	
	# DE ACC. MORTALES	3	4	8	4	7	7	9	23	2	17	

ACCIDENTES EN PERIODOS FESTIVOS

(2 0 0 1)

ESTADO : CAMPECHE

CARRETERA Y TRAMO	SALDOS	AÑO NUEVO 010101 AL 010101	5 DE FEBRERO 030201 AL 050201	21 DE MARZO 210301 AL 210301	SEMANA SANTA 120401 AL 150401	DIA DEL TRABAJO 010501 AL 010501	5 DE MAYO 050501 AL 060501	DIA DE LA INDEPENDENCIA 160901 AL 160901	DIA DE MUERTOS 011101 AL 041101	DIA DE LA REVOLUCION 201101 AL 201101	NAVIDAD 251201 AL 251201
VILLAHERMOSA - FCO. ESCARCEGA	# ACCIDENTES	0	0	2	2	0	0	0	4	0	0
LIM. EDOS. TAB./CAMP. - FCO. ESCARCEGA	# MUERTOS	0	0	1	0	0	0	0	0	0	0
	# HERIDOS	0	0	2	2	0	0	0	0	0	0
	DAÑOS MATERIALES (MILLONES $)	0	0	0.04	0.055	0	0	0	0.146	0	0
VILLAHERMOSA - CD. DEL CARMEN	# ACCIDENTES	0	0	0	0	0	0	0	0	1	1
LIM. EDOS. TAB./CAMP. - ZACATAL	# MUERTOS	0	0	0	0	0	0	0	0	0	0
	# HERIDOS	0	0	0	0	0	0	0	0	1	0
	DAÑOS MATERIALES (MILLONES $)	0	0	0	0	0	0	0	0	0.035	0.02
CD. DEL CARMEN - CAMPECHE	# ACCIDENTES	1	3	0	5	1	2	1	2	0	0
CD. DEL CARMEN - CAMPECHE	# MUERTOS	0	0	0	0	0	0	0	0	0	0
	# HERIDOS	0	0	0	4	0	0	0	0	0	0
	DAÑOS MATERIALES (MILLONES $)	0.0055	0.0856	0	0.1613	0.075	0.04	0.03	0.085	0	0
FCO. ESCARCEGA - CHAMPOTON	# ACCIDENTES	0	0	0	1	0	0	1	1	0	0
FCO. ESCARCEGA - CHAMPOTON	# MUERTOS	0	0	0	0	0	0	0	0	0	0
	# HERIDOS	0	0	0	4	0	0	0	0	0	0
	DAÑOS MATERIALES (MILLONES $)	0	0	0	0.03	0	0	0.04	0.015	0	0
FCO. ESCARCEGA - CHETUMAL	# ACCIDENTES	0	2	1	2	0	0	1	3	0	0
FCO. ESCARCEGA - LIM. EDOS. CAMP./Q. ROO	# MUERTOS	0	0	0	0	0	0	2	0	0	0
	# HERIDOS	0	0	0	0	0	0	3	0	0	0
	DAÑOS MATERIALES (MILLONES $)	0	0.043	0.08	0.02	0	0	0.06	0.125	0	0
CAMPECHE - MERIDA	# ACCIDENTES	0	0	0	3	0	0	1	2	0	0
CAMPECHE - LIM. EDOS. CAMP./YUC.	# MUERTOS	0	0	0	0	0	0	0	0	0	0
	# HERIDOS	0	0	0	11	0	0	0	1	0	0
	DAÑOS MATERIALES (MILLONES $)	0	0	0	0.0955	0	0	0.005	0.028	0	0
CAMPECHE - TENABO	# ACCIDENTES	0	1	0	0	0	0	0	0	0	0
CAMPECHE - TENABO	# MUERTOS	0	0	0	0	0	0	0	0	0	0
	# HERIDOS	0	0	0	0	0	0	0	0	0	0
	DAÑOS MATERIALES (MILLONES $)	0	0.03	0	0	0	0	0	0	0	0
CHENCOLLI - UMAN	# ACCIDENTES	0	0	0	1	0	0	0	0	0	1
CHENCOLLI - LIM. EDOS. CAMP./YUC.	# MUERTOS	0	0	0	0	0	0	0	0	0	0
	# HERIDOS	0	0	0	6	0	0	0	0	0	0
	DAÑOS MATERIALES (MILLONES $)	0	0	0	0.02	0	0	0	0	0	0.01
DIAZ ORDAZ - SABANCUY	# ACCIDENTES	0	0	0	0	0	0	0	0	0	0
DIAZ ORDAZ - SABANCUY	# MUERTOS	0	0	0	0	0	0	0	0	0	0
	# HERIDOS	0	0	0	0	0	0	0	0	0	0
	DAÑOS MATERIALES (MILLONES $)	0.000	0.000	0.000	0.000	0.000	0.000	0.000	0.000	0.000	0.000
HALTUNCHEN - CAYAL	# ACCIDENTES	0	1	0	0	0	0	0	1	0	0
HALTUNCHEN - CAYAL	# MUERTOS	0	0	0	0	0	0	0	0	0	0
	# HERIDOS	0	0	0	0	0	0	0	0	0	0
	DAÑOS MATERIALES (MILLONES $)	0	0	0	0	0	0	0	0	0	0

ACCIDENTES EN PERIODOS FESTIVOS

(2 0 0 1)

ESTADO : CAMPECHE

CARRETERA Y TRAMO	SALDOS	AÑO NUEVO 010101 AL 010101	5 DE FEBRERO 030201 AL 050201	21 DE MARZO 210301 AL 210301	SEMANA SANTA 120401 AL 150401	DIA DEL TRABAJO 010501 AL 010501	5 DE MAYO 050501 AL 060501	DIA DE LA INDEPENDENCIA 160901 AL 160901	DIA DE MUERTOS 011101 AL 041101	DIA DE LA REVOLUCION 201101 AL 201101	NAVIDAD 251201 AL 251201
"T" SAN FRANCISCO - NUEVO COAHUILA "T" SAN FRANCISCO - NUEVO COAHUILA	# ACCIDENTES	0	0	0	1	0	2	0	0	0	0
	# MUERTOS	0	0	0	0	0	0	0	0	0	0
	# HERIDOS	0	0	0	1	0	2	0	0	0	0
	DAÑOS MATERIALES (MILLONES $)	0	0	0	0.04	0	0.02	0	0	0	0
RAMAL A PALIZADA RAMAL A PALIZADA	# ACCIDENTES	0	0	0	0	0	0	0	0	0	0
	# MUERTOS	0	0	0	0	0	0	0	0	0	0
	# HERIDOS	0	0	0	0	0	0	0	0	0	0
	DAÑOS MATERIALES (MILLONES $)	0	0	0	0	0	0	0	0	0	0
AUTOPISTA CHAMPOTON - CAMPECHE VILLAMADERO - CAMPECHE	# ACCIDENTES	0	0	0	0	0	0	0	0	0	0
	# MUERTOS	0	0	0	0	0	0	0	0	0	0
	# HERIDOS	0	0	0	0	0	0	0	0	0	0
	DAÑOS MATERIALES (MILLONES $)	.0000	.0000	.0000	.0000	.0000	.0000	.0000	.0000	.0000	.0000
PUENTE "EL ZACATAL" EL ZACATAL - CD. DEL CARMEN	# ACCIDENTES	0	0	0	0	0	0	0	0	0	0
	# MUERTOS	0	0	0	0	0	0	0	0	0	0
	# HERIDOS	0	0	0	0	0	0	0	0	0	0
	DAÑOS MATERIALES (MILLONES $)	0	0	0	0	0	0	0	0	0	0

TOTAL DE ACCIDENTES EN PERIODOS FESTIVOS (2001)

ESTADO : CAMPECHE	# ACCIDENTES	1	7	3	15	1	4	4	13	1	2
	# MUERTOS	0	0	1	0	0	0	2	0	0	0
	# HERIDOS	0	0	2	28	0	2	3	1	1	0
	DAÑOS MATERIALES (MILLONES $)	0.0055	0.1636	0.12	0.4218	0.075	0.06	0.135	0.44	0.035	0.03

ACCIDENTES POR KILOMETRO
(2 0 0 1)

CARRETERA : VILLAHERMOSA - FCO. ESCARCEGA (MEX. 186)
TRAMO: LIM. EDOS. TAB./CAMP. - FCO. ESCARCEGA

DEL KM: 154+600
AL KM: 185+000

KILOMETRO	SALDOS MUERTOS	SALDOS HERIDOS	SALDOS DAÑOS MATERIALES ($)	CAUSAS CONDUCTOR	CAUSAS PEAT.	CAUSAS VEHICULO	CAUSAS CAMINO	CAUSAS GANADO	CAUSAS NATURAL
155	0	0	100	01					
160	0	0	47,000	02					
	0	0	100,000			01			
165	0	0	10,000			01			
	0	0	30,000	01					
	01	0	50,000	01					
170	0	0	30,000			01			
	0	0	10,000	01					
175	0	02	20,000			01			
180	0	0	10,000	01					
	0	0	175,000	02					
	0	0	55,000	02					
185	0	0	30,000	02					
	01	0	10,000	01					

KILOMETRO	150	155	160	165	170	175	180	185
		N	A G	A	A	A	A	A
			A	A	A	A	A	A
				A	A	A	A	A
				A	A	A	A	A
				A	A	A	A	A
				A	A	A	A	A
				A	A	A	A	A
				A	A	A	A	A
							A G	A
							A	A
							A	A
							A	A
							A	A

5 10 15 20 25 30 35 40 45

NUMERO Y CLASIFICACION DE ACCIDENTES

DEL KM: 185+000
AL KM: 220+000

KILOMETRO	SALDOS MUERTOS	SALDOS HERIDOS	SALDOS DAÑOS MATERIALES ($)	CAUSAS CONDUCTOR	CAUSAS PEAT.	CAUSAS VEHICULO	CAUSAS CAMINO	CAUSAS GANADO	CAUSAS NATURAL
190	0	0	20,000	01					
195									
200	0	0	15,000	01					
	01	0	10,000		01				
	0	0	40,000			02			
205	0	0	40,000	01					
	0	0	75,000	05					
	0	0	50,000	02					
210	0	0	40,000	01					
	0	01	13,000	01					
	0	0	90,000	01					
	0	0	10,000			01			
215	0	0	10,000	01					
	0	0	28,000	02					
	0	0	70,000	01					
220	0	0	10,000	01					

KILOMETRO	185	190	195	200	205	210	215	220
		A						
				A				
				F ✝ ✝ ✝ ✝ ✝ ✝				
				G O				
					A			
					A A A A G			
					A A			
						A		
						G ✿ ✿		
							A	
							O	
							A	
							A A	
								A
								A

5 10 15 20 25 30 35 40 45

NUMERO Y CLASIFICACION DE ACCIDENTES

CLAVE	CLASIFICACION DEL ACCIDENTE	CLAVE	CLASIFICACION DEL ACCIDENTE
A	SALIDA DEL CAMINO	COLISION SOBRE EL CAMINO	
		G	OTRO VEHICULO MOTOR EN TRANSITO
SIN COLISION SOBRE EL CAMINO		**H**	OTRO VEHICULO MOTOR POR ALCANCE
B	VOLCADURA	**J**	VEHICULO MOTOR ESTACIONADO
C	CAIDA DE PASAJERO	**K**	FERROCARRIL
D	INCENDIO	**L**	BICICLETA
E	OTROS	**M**	ANIMAL
COLISION SOBRE EL CAMINO		**N**	OBJETO FIJO
F	PEATON (ATROPELLAMIENTO)	**O**	OTROS OBJETOS

ACCIDENTES EQUIVALENTES A DAÑOS MATERIALES
✝ UN MUERTO = 6 ACCIDENTES
✿ UN HERIDO = 2 ACCIDENTES

ACCIDENTES POR KILOMETRO
(2001)

CARRETERA : VILLAHERMOSA - FCO. ESCARCEGA (MEX. 186)
TRAMO: LIM. EDOS. TAB./CAMP. - FCO. ESCARCEGA

DEL KM: 220+000
AL KM: 255+000

KILOMETRO	SALDOS MUERTOS	SALDOS HERIDOS	SALDOS DAÑOS MATERIALES ($)	CAUSAS CONDUCTOR	CAUSAS PEAS	CAUSAS VEHICULO	CAUSAS CAMINO	CAUSAS GANADO	CAUSAS NATURAL	NUMERO Y CLASIFICACION DE ACCIDENTES
220–225	0	0	20,000			01				A
	0	02	25,000			01				A ✿ ✿ ✿ ✿
225–230	0	0	12,000	02						A A
	0	0	30,000	01						A
230–235	0	0	10,000	01						A
	0	01	157,000	02						A G ✿ ✿
	01	02	30,000	02						A G ✝ ✝ ✝ ✝ ✝ ✝ ✿ ✿ ✿ ✿
	0	04	65,000	02		01				A A N ✿ ✿ ✿ ✿ ✿ ✿ ✿ ✿
	0	0	15,000	01						A
235–240	0	01	55,000	02						A G ✿ ✿
240–245	0	0	5,000	01						G
245–250	01	01	10,000	01						F ✝ ✝ ✝ ✝ ✝ ✝ ✿ ✿
	0	0	12,000	01						A
	0	0	10,000	01						A
	0	0	70,000			01				D
250–255	0	03	120,500	01						J ✿ ✿ ✿ ✿ ✿ ✿ ✿
	0	01	15,000			01				A ✿ ✿
	0	01	12,000	01						A ✿ ✿
	01	0	0	01						F ✝ ✝ ✝ ✝ ✝ ✝ ✝

DEL KM: 255+000
AL KM: 290+000

KILOMETRO	SALDOS MUERTOS	SALDOS HERIDOS	SALDOS DAÑOS MATERIALES ($)	CAUSAS CONDUCTOR	CAUSAS PEAS	CAUSAS VEHICULO	CAUSAS CAMINO	CAUSAS GANADO	CAUSAS NATURAL	NUMERO Y CLASIFICACION DE ACCIDENTES
255–260										
260–265	01	01	37,000	02						A G ✝ ✝ ✝ ✝ ✝ ✝ ✿ ✿
	0	01	20,000	01						A ✿ ✿
265–270	0	01	105,000	04						A A A B ✿ ✿
	0	0	15,000	01						H
	0	0	15,000	01						G
	0	0	40,000	01						A
	0	0	8,000	01						G
270–275	0	0	16,000	01						G
	0	0	15,000			01				A
	0	0	75,000	04				01		A A G H M
275–280	0	0	31,000	01						J
	0	0	30,000			01				G
280–285	0	08	158,000	01						G ✿ ✿ ✿ ✿ ✿ ✿ ✿ ✿ ✿ ✿ ✿ ✿ ✿ ✿ ✿ ✿ ✿ ✿
	0	02	10,000	01						A ✿ ✿ ✿ ✿
285–290	0	01	135,000	01		01			01	A A G ✿ ✿
	0	03	122,000	03						A A G ✿ ✿ ✿ ✿ ✿ ✿
	0	01	40,000	02						A A ✿ ✿

NUMERO Y CLASIFICACION DE ACCIDENTES

CLAVE	CLASIFICACION DEL ACCIDENTE	CLAVE	CLASIFICACION DEL ACCIDENTE
		COLISION SOBRE EL CAMINO	
		G	OTRO VEHICULO MOTOR EN TRANSITO
SIN COLISION SOBRE EL CAMINO		**H**	OTRO VEHICULO MOTOR POR ALCANCE
B	VOLCADURA	**J**	VEHICULO MOTOR ESTACIONADO
C	CAIDA DE PASAJERO	**K**	FERROCARRIL
D	INCENDIO	**L**	BICICLETA
E	OTROS	**M**	ANIMAL
COLISION SOBRE EL CAMINO		**N**	OBJETO FIJO
F	PEATON (ATROPELLAMIENTO)	**O**	OTROS OBJETOS

ACCIDENTES EQUIVALENTES A DAÑOS MATERIALES
✝ UN MUERTO = 6 ACCIDENTES
✿ UN HERIDO = 2 ACCIDENTES

ACCIDENTES POR KILOMETRO
(2001)

CARRETERA : VILLAHERMOSA - FCO. ESCARCEGA (MEX. 186)
TRAMO: LIM. EDOS. TAB./CAMP. - FCO. ESCARCEGA

DEL KM: 290+000
AL KM: 295+880

SALDOS			CAUSAS						KILOMETRO
MUERTOS	HERIDOS	DAÑOS MATERIALES ($)	CONDUCTOR	PEAO PAS	VEHICULO	CAMINO	GANADO	A NATURAL	
01	0	1,200	01						295 G
01	0	2,700	01						295 L

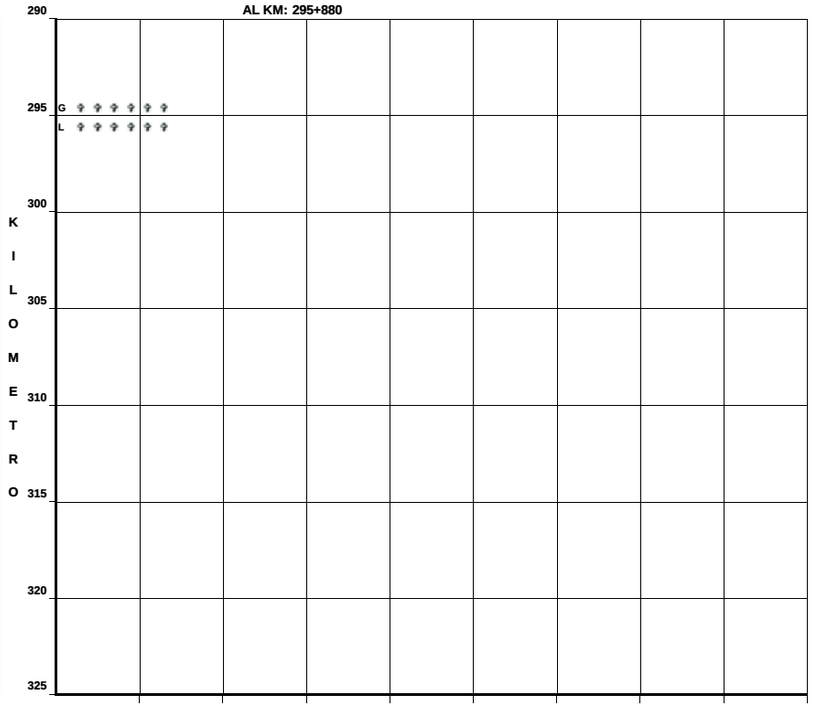

NUMERO Y CLASIFICACION DE ACCIDENTES

DEL KM:
AL KM:

SALDOS			CAUSAS						KILOMETRO
MUERTOS	HERIDOS	DAÑOS MATERIALES ($)	CONDUCTOR	PEAO PAS	VEHICULO	CAMINO	GANADO	A NATURAL	



NUMERO Y CLASIFICACION DE ACCIDENTES

CLAVE	CLASIFICACION DEL ACCIDENTE	CLAVE	CLASIFICACION DEL ACCIDENTE
		COLISION SOBRE EL CAMINO	
		G	OTRO VEHICULO MOTOR EN TRANSITO
SIN COLISION SOBRE EL CAMINO		**H**	OTRO VEHICULO MOTOR POR ALCANCE
B	VOLCADURA	**J**	VEHICULO MOTOR ESTACIONADO
C	CAIDA DE PASAJERO	**K**	FERROCARRIL
D	INCENDIO	**L**	BICICLETA
E	OTROS	**M**	ANIMAL
COLISION SOBRE EL CAMINO		**N**	OBJETO FIJO
F	PEATON (ATROPELLAMIENTO)	**O**	OTROS OBJETOS
A	SALIDA DEL CAMINO		

ACCIDENTES EQUIVALENTES A DAÑOS MATERIALES
UN MUERTO = 6 ACCIDENTES
UN HERIDO = 2 ACCIDENTES

ACCIDENTES POR KILOMETRO
(2 0 0 1)

CARRETERA : VILLAHERMOSA - CD. DEL CARMEN (MEX. 180)
TRAMO: LIM. EDOS. TAB./CAMP. - CD. DEL CARMEN

DEL KM: 97+600
AL KM: 130+000

SALDOS	MUERTOS	HERIDOS	DAÑOS MATERIALES ($)	CAUSAS	CONDUCTOR	PEAO	PAS	VEHICULO	CAMINO	GANADO	ANATURAL
	0	03	25,000		01						
	0	0	31,500		02						
	0	01	35,000							01	
	0	01	10,000		01						
	0	0	5,000		01						
	0	0	56,160		02			01			
	0	0	90,000		04			01			
	0	03	258,000		05			01			
	0	0	100,000					01			
	0	0	70,000		02						
	0	01	405,000		05			01			
	0	0	112,000		05					01	
	01	28	604,000		03						
	0	0	30,000								01

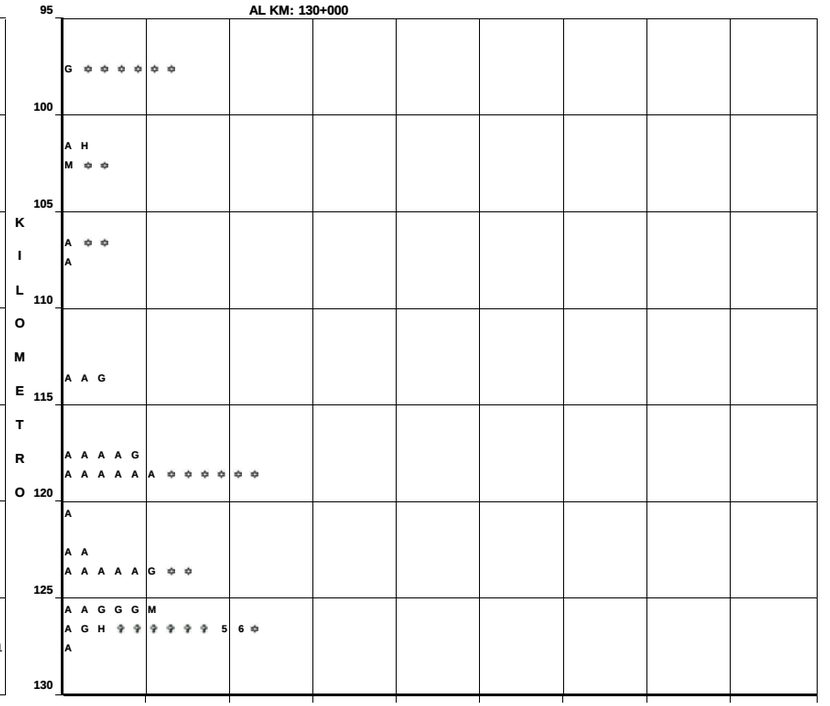

DEL KM: 130+000
AL KM: 162+297

SALDOS	MUERTOS	HERIDOS	DAÑOS MATERIALES ($)	CAUSAS	CONDUCTOR	PEAO	PAS	VEHICULO	CAMINO	GANADO	ANATURAL
	0	0	10,000		01						
	0	02	125,000		04						
	0	0	20,000		01						
	0	01	52,300		03						
	0	0	20,000		01						
	0	02	3,000		01						
	01	0	55,000		02						
	0	0	60,000		01			01			
	0	0	20,000		01			01			
	0	0	12,000		01						
	0	0	20,000		01						
	0	0	40,000		02						
	0	03	100,000		03						
	0	03	22,000		02						
	0	0	24,000		02						
	0	0	20,000		01						
	0	0	35,000		01						

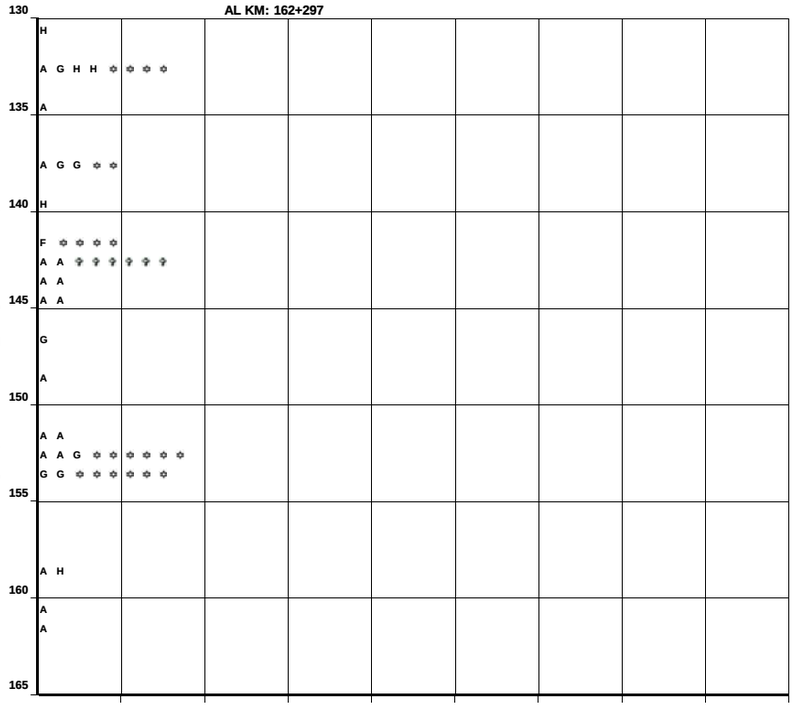

CLAVE	CLASIFICACION DEL ACCIDENTE	CLAVE	CLASIFICACION DEL ACCIDENTE
A	SALIDA DEL CAMINO	COLISION SOBRE EL CAMINO	
		G	OTRO VEHICULO MOTOR EN TRANSITO
SIN COLISION SOBRE EL CAMINO		**H**	OTRO VEHICULO MOTOR POR ALCANCE
B	VOLCADURA	**J**	VEHICULO MOTOR ESTACIONADO
C	CAIDA DE PASAJERO	**K**	FERROCARRIL
D	INCENDIO	**L**	BICICLETA
E	OTROS	**M**	ANIMAL
COLISION SOBRE EL CAMINO		**N**	OBJETO FIJO
F	PEATON (ATROPELLAMIENTO)	**O**	OTROS OBJETOS

ACCIDENTES EQUIVALENTES A DAÑOS MATERIALES
✝ UN MUERTO = 6 ACCIDENTES
✿ UN HERIDO = 2 ACCIDENTES

ACCIDENTES POR KILOMETRO
(2 0 0 1)

CARRETERA : CD. DEL CARMEN - CAMPECHE (MEX. 180)
TRAMO: CD. DEL CARMEN - CAMPECHE

DEL KM: 0+000
AL KM: 35+000

MUERTOS	HERIDOS	DAÑOS MATERIALES ($)	CONDUCTOR	PEAO PAS	VEHICULO	CAMINO	GANADO	ANATURAL
0	02	11,300	03					
01	01	80,900	08					
0	0	75,000	02					
0	02	100,000	02					
0	0	6,500	01					
0	08	70,300	02					
03	0	198,700	06					
0	0	90,000	02		01			
0	0	75,000	01					
0	01	32,000	02					
0	0	68,000	02		01			
0	0	30,000	01					
0	02	25,000	01					
0	0	2,000	01					
0	0	5,000			01			
0	01	0	01					
0	0	500			01			



NUMERO Y CLASIFICACION DE ACCIDENTES

DEL KM: 35+000
AL KM: 70+000

MUERTOS	HERIDOS	DAÑOS MATERIALES ($)	CONDUCTOR	PEAO PAS	VEHICULO	CAMINO	GANADO	ANATURAL
0	0	70,000	02					
0	0	11,000	01					
01	02	60,000	01					
0	03	161,000	04					
0	0	20,000	01					
0	03	40,000	01					
0	0	50,000	01					
0	04	30,000			01			
0	0	7,000			01			
0	0	10,000			01			
0	01	50,000	01					
0	01	81,000	01		01			

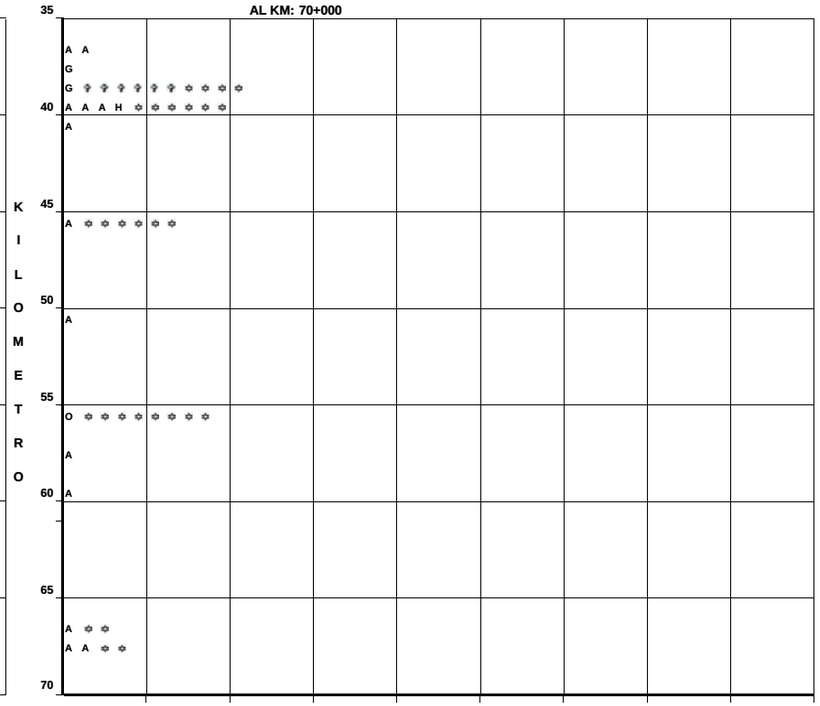

NUMERO Y CLASIFICACION DE ACCIDENTES

CLAVE	CLASIFICACION DEL ACCIDENTE	CLAVE	CLASIFICACION DEL ACCIDENTE
		COLISION SOBRE EL CAMINO	
		G	OTRO VEHICULO MOTOR EN TRANSITO
SIN COLISION SOBRE EL CAMINO		**H**	OTRO VEHICULO MOTOR POR ALCANCE
A	SALIDA DEL CAMINO	**J**	VEHICULO MOTOR ESTACIONADO
B	VOLCADURA	**K**	FERROCARRIL
C	CAIDA DE PASAJERO	**L**	BICICLETA
D	INCENDIO	**M**	ANIMAL
E	OTROS	**N**	OBJETO FIJO
COLISION SOBRE EL CAMINO		**O**	OTROS OBJETOS
F	PEATON (ATROPELLAMIENTO)		

ACCIDENTES EQUIVALENTES A DAÑOS MATERIALES
✝ UN MUERTO = 6 ACCIDENTES
✿ UN HERIDO = 2 ACCIDENTES

ACCIDENTES POR KILOMETRO
(2 0 0 1)

CARRETERA : CD. DEL CARMEN - CAMPECHE (MEX. 180)
TRAMO: CD. DEL CARMEN - CAMPECHE

DEL KM: 70+000
AL KM: 105+000

SALDOS: MUERTOS	HERIDOS	DAÑOS MATERIALES ($)	CAUSAS: CONDUCTOR	PEATON	VEHICULO	CAMINO	GANADO	NATURAL	KILOMETRO	NUMERO Y CLASIFICACION DE ACCIDENTES
									70	
0	03	60,000			01					A ✡ ✡ ✡ ✡ ✡ ✡
0	0	230,000	01							A
									75	
0	0	45,000	02							A A
0	0	60,000	02					01		A A O
0	0	40,000	01							A
									80	
0	0	10,000	01							A
01	0	160,000	01		01					A O ✝ ✝ ✝ ✝ ✝ ✝
0	0	30,000	01						85	A
0	0	30,000	01							A
0	0	20,000	02		01					A A A
01	11	710,000	10							A A A A A A A A A G ✝ ✝ ✝ ✝ ✝ ✝ ✡
0	0	30,000	01						90	A
0	0	55,000	01							H
									95	
0	0	5,600	02							A G
0	0	50,000	01							A
0	0	20,000	01							A
									100	
10	02	195,000	02						105	G G ✡ ✡ ✡ ✡ 6 0 ✝

Escala: 5 10 15 20 25 30 35 40 45

NUMERO Y CLASIFICACION DE ACCIDENTES

DEL KM: 105+000
AL KM: 140+000

SALDOS: MUERTOS	HERIDOS	DAÑOS MATERIALES ($)	CAUSAS: CONDUCTOR	PEATON	VEHICULO	CAMINO	GANADO	NATURAL	KILOMETRO	NUMERO Y CLASIFICACION DE ACCIDENTES
									105	
0	0	40,000	01							A
0	0	15,000	01						110	A
0	02	60,000	01		01					A A ✡ ✡ ✡ ✡
0	0	50,000	01		01				115	A H
0	0	50,000	02							A A
0	0	20,000	01							A
0	0	18,000	01							A
									120	
0	0	60,000	02							A A
0	02	45,000			01					O ✡ ✡ ✡ ✡
0	0	100,000	02							A A
0	0	20,000	01						125	A
0	01	115,000	02		01					A A A ✡ ✡
0	0	20,000	01						130	A
0	02	47,000	02							A A ✡ ✡ ✡ ✡
									135	
0	0	25,000	01							G
									140	

Escala: 5 10 15 20 25 30 35 40 45

NUMERO Y CLASIFICACION DE ACCIDENTES

CLAVE	CLASIFICACION DEL ACCIDENTE	CLAVE	CLASIFICACION DEL ACCIDENTE
A	SALIDA DEL CAMINO		COLISION SOBRE EL CAMINO
		G	OTRO VEHICULO MOTOR EN TRANSITO
	SIN COLISION SOBRE EL CAMINO	H	OTRO VEHICULO MOTOR POR ALCANCE
B	VOLCADURA	J	VEHICULO MOTOR ESTACIONADO
C	CAIDA DE PASAJERO	K	FERROCARRIL
D	INCENDIO	L	BICICLETA
E	OTROS	M	ANIMAL
	COLISION SOBRE EL CAMINO	N	OBJETO FIJO
F	PEATON (ATROPELLAMIENTO)	O	OTROS OBJETOS

ACCIDENTES EQUIVALENTES A DAÑOS MATERIALES
✝ UN MUERTO = 6 ACCIDENTES
✡ UN HERIDO = 2 ACCIDENTES

ACCIDENTES POR KILOMETRO
(2001)

CARRETERA : CD. DEL CARMEN - CAMPECHE (MEX. 180)
TRAMO: CD. DEL CARMEN - CAMPECHE

DEL KM: 140+000
AL KM: 175+000

SALDOS	MUERTOS	HERIDOS	DAÑOS MATERIALES ($)	CAUSAS	CONDUCTOR	PEAO	VEHICULO	CAMINO	GANADO	NATURAL
140–145	0	0	5,000		01					
	01	01	30,000		02					
145–150	0	01	26,000		01		01			
	0	0	40,000		01		01			
	0	0	42,000		01					
	01	03	108,500		06					
	0	0	10,000				01			
150–155	0	0	20,000		02					
	0	02	30,000		01					
	0	0	60,000		01					
	0	0	5,000				01			
155–160	0	0	40,000		01					
	0	0	14,000		01					
	0	02	69,000		03					
	0	0	30,000		01					
160–165	0	02	16,000		01					
	0	02	10,800		03					
165–170	0	0	60,000		01					
170–175	0	0	6,000		01					
	0	0	20,500		01					
175–175	0	01	20,500		01					
	0	0	4,000		01					
	0	0	28,000		02					
	0	0	20,000		01					

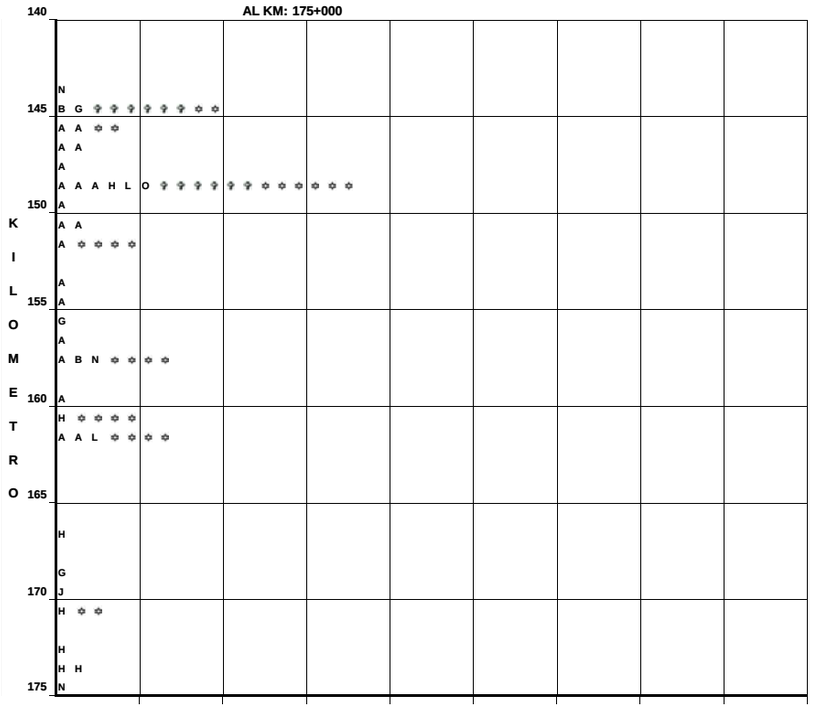

DEL KM: 175+000
AL KM: 203+100

SALDOS	MUERTOS	HERIDOS	DAÑOS MATERIALES ($)	CAUSAS	CONDUCTOR	PEAO	VEHICULO	CAMINO	GANADO	NATURAL
175–180	0	0	15,000		01					
	0	0	15,000		02					
	0	0	23,000		01					
	0	04	327,000		06					
180–185	0	0	8,000		01					
	0	0	10,000		01					
185–190	0	01	160,000		02					
	0	0	22,000		02					
	0	0	80,000		01		01			
190–195	0	0	16,000		01		01			
	0	0	147,000		02		01			
	0	03	163,000		05					

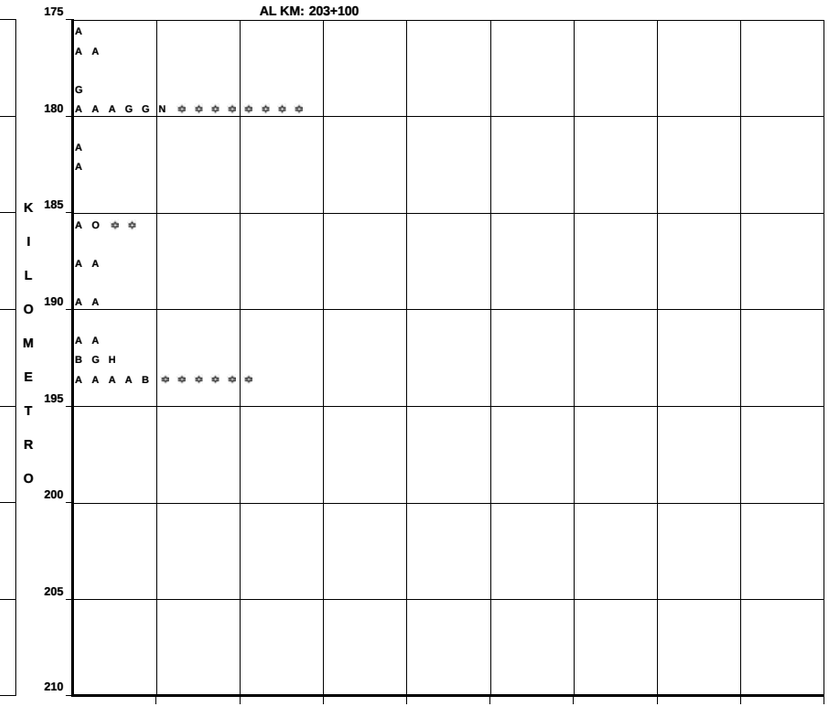

CLAVE	CLASIFICACION DEL ACCIDENTE	CLAVE	CLASIFICACION DEL ACCIDENTE
A	SALIDA DEL CAMINO	COLISION SOBRE EL CAMINO	
		G	OTRO VEHICULO MOTOR EN TRANSITO
SIN COLISION SOBRE EL CAMINO		**H**	OTRO VEHICULO MOTOR POR ALCANCE
B	VOLCADURA	**J**	VEHICULO MOTOR ESTACIONADO
C	CAIDA DE PASAJERO	**K**	FERROCARRIL
D	INCENDIO	**L**	BICICLETA
E	OTROS	**M**	ANIMAL
COLISION SOBRE EL CAMINO		**N**	OBJETO FIJO
F	PEATON (ATROPELLAMIENTO)	**O**	OTROS OBJETOS

ACCIDENTES EQUIVALENTES A DAÑOS MATERIALES
✞ UN MUERTO = 6 ACCIDENTES
✿ UN HERIDO = 2 ACCIDENTES

ACCIDENTES POR KILOMETRO
(2 0 0 1)

CARRETERA : FCO. ESCARCEGA - CHAMPOTON (MEX. 261)
TRAMO: FCO. ESCARCEGA - CHAMPOTON

DEL KM: 1+840
AL KM: 35+000

SALDOS MUERTOS	SALDOS HERIDOS	DAÑOS MATERIALES ($)	CAUSAS CONDUCTOR	PEA O PAS	VEHICULO	CAMINO	GANADO	A NATURAL
0	01	25,000	01					
0	0	7,000	01					
0	0	80,000	01		01			
01	0	210,000	01					
0	0	10,000	01					
0	01	45,000	01					
0	0	15,000	01					
0	0	14,500	01					
0	0	40,000	01		01			
0	07	100,000	04					
0	0	55,000	02					
0	0	10,000					01	
0	0	117,000	03					
0	0	10,000	01					
0	0	50,000	01					
0	0	95,000	02				01	
0	01	116,000	05					

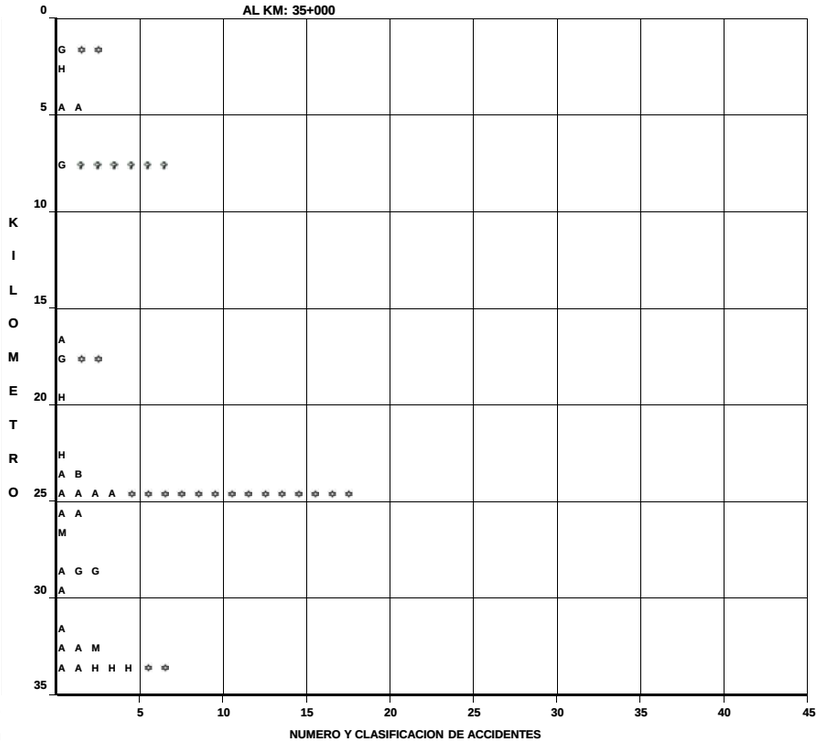

DEL KM: 35+000
AL KM: 70+000

SALDOS MUERTOS	SALDOS HERIDOS	DAÑOS MATERIALES ($)	CAUSAS CONDUCTOR	PEA O PAS	VEHICULO	CAMINO	GANADO	A NATURAL
0	0	20,000	01					
0	0	20,000	01					
0	0	40,000	01					
0	0	25,000	01					
0	0	10,000	01					
0	01	40,000	01					
0	0	18,000	02					
0	0	18,000	01				01	
0	0	15,000	01					
01	0	21,000	01					
01	0	60,000	02					
0	0	15,000	01					

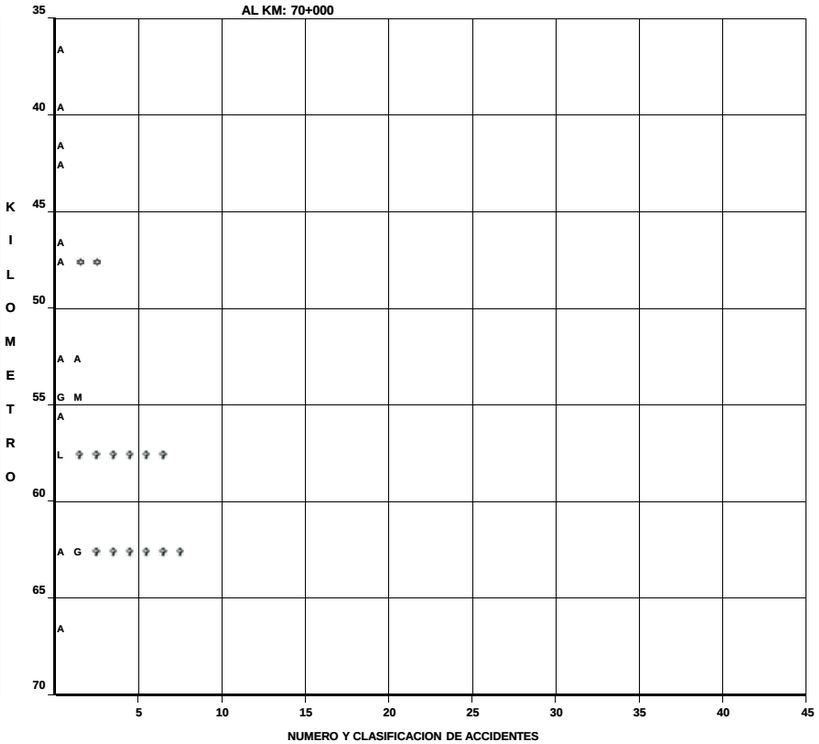

CLAVE	CLASIFICACION DEL ACCIDENTE
A	SALIDA DEL CAMINO
SIN COLISION SOBRE EL CAMINO	
B	VOLCADURA
C	CAIDA DE PASAJERO
D	INCENDIO
E	OTROS
COLISION SOBRE EL CAMINO	
F	PEATON (ATROPELLAMIENTO)

CLAVE	CLASIFICACION DEL ACCIDENTE
COLISION SOBRE EL CAMINO	
G	OTRO VEHICULO MOTOR EN TRANSITO
H	OTRO VEHICULO MOTOR POR ALCANCE
J	VEHICULO MOTOR ESTACIONADO
K	FERROCARRIL
L	BICICLETA
M	ANIMAL
N	OBJETO FIJO
O	OTROS OBJETOS

ACCIDENTES EQUIVALENTES A DAÑOS MATERIALES
UN MUERTO = 6 ACCIDENTES
UN HERIDO = 2 ACCIDENTES

ACCIDENTES POR KILOMETRO
(2001)

CARRETERA : FCO. ESCARCEGA - CHAMPOTON (MEX. 261)
TRAMO: FCO. ESCARCEGA - CHAMPOTON

DEL KM: 70+000
AL KM: 78+400

SALDOS			CAUSAS						KILOMETRO
MUERTOS	HERIDOS	DAÑOS MATERIALES ($)	CONDUCTOR	PEAO PASAJERO	VEHICULO	CAMINO	GANADO	NATURAL	
0	0	20,000	01						70 A
0	0	21,000	02						75 A A
0	0	13,500	01				01		80 G M
0	0	25,000					02		80 M M
									85
									90
									95
									100
									105

5 10 15 20 25 30 35 40 45

NUMERO Y CLASIFICACION DE ACCIDENTES

DEL KM:
AL KM:

SALDOS			CAUSAS						KILOMETRO
MUERTOS	HERIDOS	DAÑOS MATERIALES ($)	CONDUCTOR	PEAO PASAJERO	VEHICULO	CAMINO	GANADO	NATURAL	
									105
									110
									115
									120
									125
									130
									135
									140

5 10 15 20 25 30 35 40 45

NUMERO Y CLASIFICACION DE ACCIDENTES

CLAVE	CLASIFICACION DEL ACCIDENTE	CLAVE	CLASIFICACION DEL ACCIDENTE
A	SALIDA DEL CAMINO	COLISION SOBRE EL CAMINO	
		G	OTRO VEHICULO MOTOR EN TRANSITO
SIN COLISION SOBRE EL CAMINO		**H**	OTRO VEHICULO MOTOR POR ALCANCE
B	VOLCADURA	**J**	VEHICULO MOTOR ESTACIONADO
C	CAIDA DE PASAJERO	**K**	FERROCARRIL
D	INCENDIO	**L**	BICICLETA
E	OTROS	**M**	ANIMAL
COLISION SOBRE EL CAMINO		**N**	OBJETO FIJO
F	PEATON (ATROPELLAMIENTO)	**O**	OTROS OBJETOS

ACCIDENTES EQUIVALENTES A DAÑOS MATERIALES
UN MUERTO = 6 ACCIDENTES
UN HERIDO = 2 ACCIDENTES

ACCIDENTES POR KILOMETRO
(2 0 0 1)

CARRETERA : FCO. ESCARCEGA - CHETUMAL (MEX. 186)
TRAMO: FCO. ESCARCEGA - LIM. EDOS. CAMP. / Q. ROO

DEL KM: 0+000
AL KM: 35+000

SALDOS MUERTOS	SALDOS HERIDOS	DAÑOS MATERIALES ($)	CAUSAS CONDUCTOR	PEA O PAS	VEHICULO	CAMINO	GANADO	NATURAL
0	0	15,000	01					
0	0	20,000	01					
0	02	20,000	01					
0	0	75,500	02					
0	0	10,000	01					
0	0	10,000	01					
01	02	15,000			01			
0	0	30,000	01					
0	0	50,000	02		01			
0	09	77,000	01					
0	01	20,000	01					
0	0	55,000	02					
02	02	63,000	02					

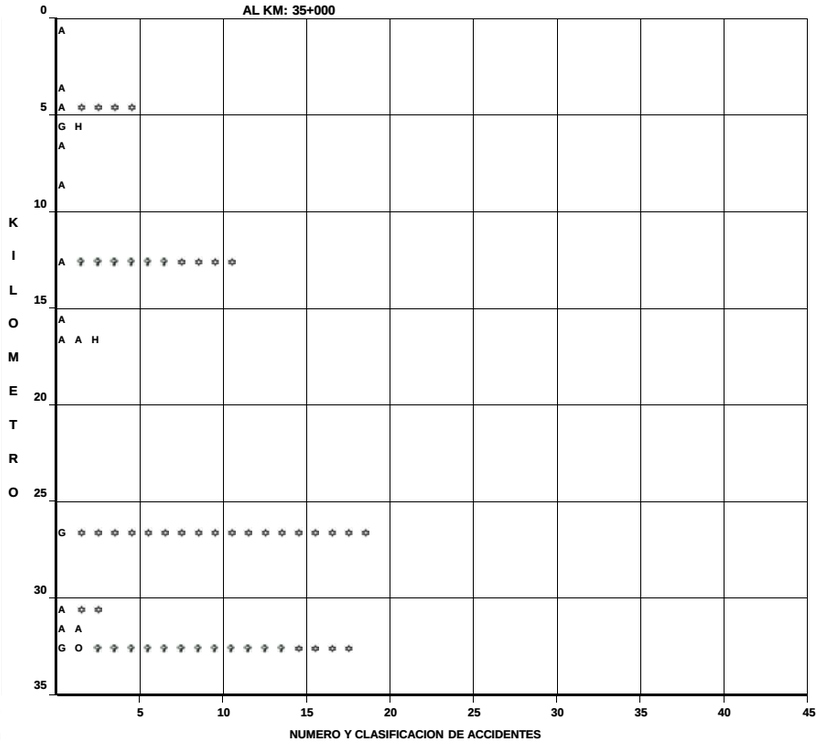

DEL KM: 35+000
AL KM: 70+000

SALDOS MUERTOS	SALDOS HERIDOS	DAÑOS MATERIALES ($)	CAUSAS CONDUCTOR	PEA O PAS	VEHICULO	CAMINO	GANADO	NATURAL
0	0	15,000					01	
0	03	30,000	01					
0	0	65,000	03		01			
0	0	96,000	02					
0	0	5,000			01			
0	0	5,000	01					
0	0	5,000	01					
0	03	80,000	01					
02	04	35,000	02					

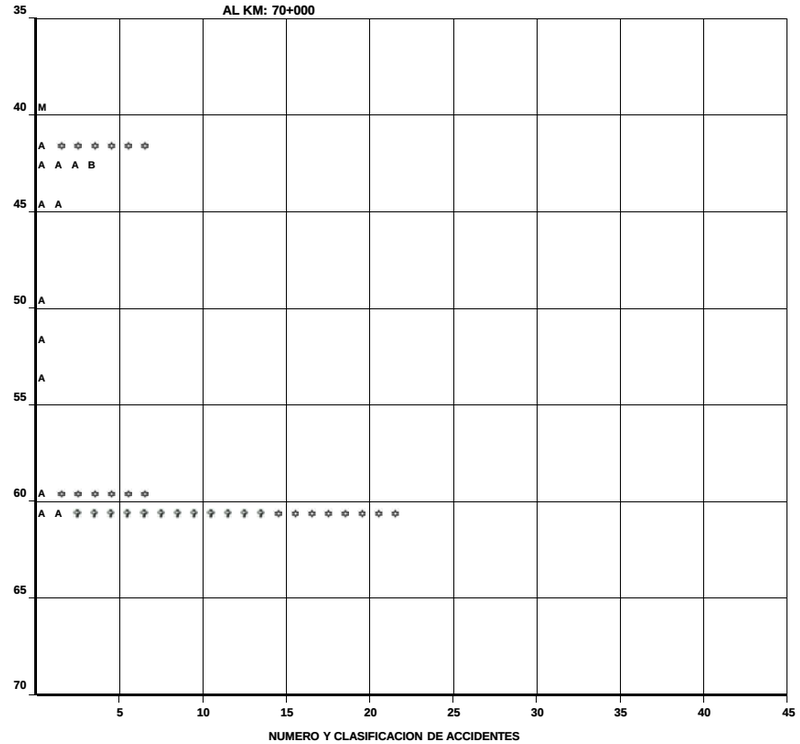

CLAVE	CLASIFICACION DEL ACCIDENTE	CLAVE	CLASIFICACION DEL ACCIDENTE
A	SALIDA DEL CAMINO	COLISION SOBRE EL CAMINO	
		G	OTRO VEHICULO MOTOR EN TRANSITO
SIN COLISION SOBRE EL CAMINO		**H**	OTRO VEHICULO MOTOR POR ALCANCE
B	VOLCADURA	**J**	VEHICULO MOTOR ESTACIONADO
C	CAIDA DE PASAJERO	**K**	FERROCARRIL
D	INCENDIO	**L**	BICICLETA
E	OTROS	**M**	ANIMAL
COLISION SOBRE EL CAMINO		**N**	OBJETO FIJO
F	PEATON (ATROPELLAMIENTO)	**O**	OTROS OBJETOS

ACCIDENTES EQUIVALENTES A DAÑOS MATERIALES
UN MUERTO = 6 ACCIDENTES
UN HERIDO = 2 ACCIDENTES

ACCIDENTES POR KILOMETRO
(2 0 0 1)

CARRETERA : FCO. ESCARCEGA - CHETUMAL (MEX. 186)
TRAMO: FCO. ESCARCEGA - LIM. EDOS. CAMP. / Q. ROO

DEL KM: 70+000
AL KM: 105+000

SALDOS: MUERTOS	SALDOS: HERIDOS	DAÑOS MATERIALES ($)	CAUSAS: CONDUCTOR	PEATON O PASAJERO	VEHICULO	CAMINO	GANADO	AGENTE NATURAL	KILOMETRO	NUMERO Y CLASIFICACION DE ACCIDENTES
0	0	7,000	01				01			A M
0	0	20,000	01						75	A
0	0	43,000	02							A G
0	02	80,000	03						80	A A A ✡ ✡ ✡ ✡
0	0	130,000	04							A A A A
0	0	85,000	02					01		A A A
0	0	80,000			01					D
0	03	98,000	03				01	01	85	A A A A M ✡ ✡ ✡ ✡ ✡ ✡
0	0	20,000	01							A
0	0	30,000	01						95	A
0	0	15,000	01							G
0	0	45,000	01							A
0	0	5,000	01							A
0	0	50,000	01						105	A

Escala: 5, 10, 15, 20, 25, 30, 35, 40, 45
NUMERO Y CLASIFICACION DE ACCIDENTES

DEL KM: 105+000
AL KM: 140+000

SALDOS: MUERTOS	SALDOS: HERIDOS	DAÑOS MATERIALES ($)	CAUSAS: CONDUCTOR	PEATON O PASAJERO	VEHICULO	CAMINO	GANADO	AGENTE NATURAL	KILOMETRO	NUMERO Y CLASIFICACION DE ACCIDENTES
0	0	150,000	01							A
0	0	28,000	02							A A
0	0	80,000	02							A A
0	0	40,500	02							G O
0	0	5,000	01						115	A
0	01	35,500			01			01	120	A O ✡ ✡
02	03	60,000	01							A ✞ ✞ ✞ ✞ ✞ ✞ ✞ ✞ ✞ ✞ ✞ ✞ ✡ ✡ ✡ ✡ ✡ ✡
0	0	30,000	01							A
0	0	20,000	01							A
0	0	180,000	04						135	A A A B
01	0	450,000	06							A A A A A ✞ ✞ ✞ ✞ ✞ ✞
0	0	112,000	03							A A A
0	01	30,000	01							A ✡ ✡
0	0	5,000	01						140	A

Escala: 5, 10, 15, 20, 25, 30, 35, 40, 45
NUMERO Y CLASIFICACION DE ACCIDENTES

CLAVE	CLASIFICACION DEL ACCIDENTE	CLAVE	CLASIFICACION DEL ACCIDENTE
A	SALIDA DEL CAMINO		COLISION SOBRE EL CAMINO
		G	OTRO VEHICULO MOTOR EN TRANSITO
	SIN COLISION SOBRE EL CAMINO	H	OTRO VEHICULO MOTOR POR ALCANCE
B	VOLCADURA	J	VEHICULO MOTOR ESTACIONADO
C	CAIDA DE PASAJERO	K	FERROCARRIL
D	INCENDIO	L	BICICLETA
E	OTROS	M	ANIMAL
	COLISION SOBRE EL CAMINO	N	OBJETO FIJO
F	PEATON (ATROPELLAMIENTO)	O	OTROS OBJETOS

ACCIDENTES EQUIVALENTES A DAÑOS MATERIALES
✞ UN MUERTO = 6 ACCIDENTES
✡ UN HERIDO = 2 ACCIDENTES

ACCIDENTES POR KILOMETRO
(2001)

CARRETERA : FCO. ESCARCEGA - CHETUMAL (MEX. 186)
TRAMO: FCO. ESCARCEGA - LIM. EDOS. CAMP. / Q. ROO

DEL KM: 140+000
AL KM: 175+000

KILOMETRO	SALDOS: MUERTOS	SALDOS: HERIDOS	SALDOS: DAÑOS MATERIALES ($)	CAUSAS: CONDUCTOR	CAUSAS: PEAO	CAUSAS: PASAJERO	CAUSAS: VEHICULO	CAUSAS: CAMINO	CAUSAS: GANADO	CAUSAS: NATURAL
140–145	0	0	40,000	01						
	0	0	85,000	02						
145–150	0	05	24,000	01						
150–155	0	0	10,000	01						
155–160	0	0	35,000	01						
160–165										
165–170										
170–175										



NUMERO Y CLASIFICACION DE ACCIDENTES

DEL KM: 175+000
AL KM: 179+917

KILOMETRO	SALDOS: MUERTOS	SALDOS: HERIDOS	SALDOS: DAÑOS MATERIALES ($)	CAUSAS: CONDUCTOR	CAUSAS: PEAO	CAUSAS: PASAJERO	CAUSAS: VEHICULO	CAUSAS: CAMINO	CAUSAS: GANADO	CAUSAS: NATURAL
175–180										
180–185										
185–190										
190–195										
195–200										
200–205										
205–210										

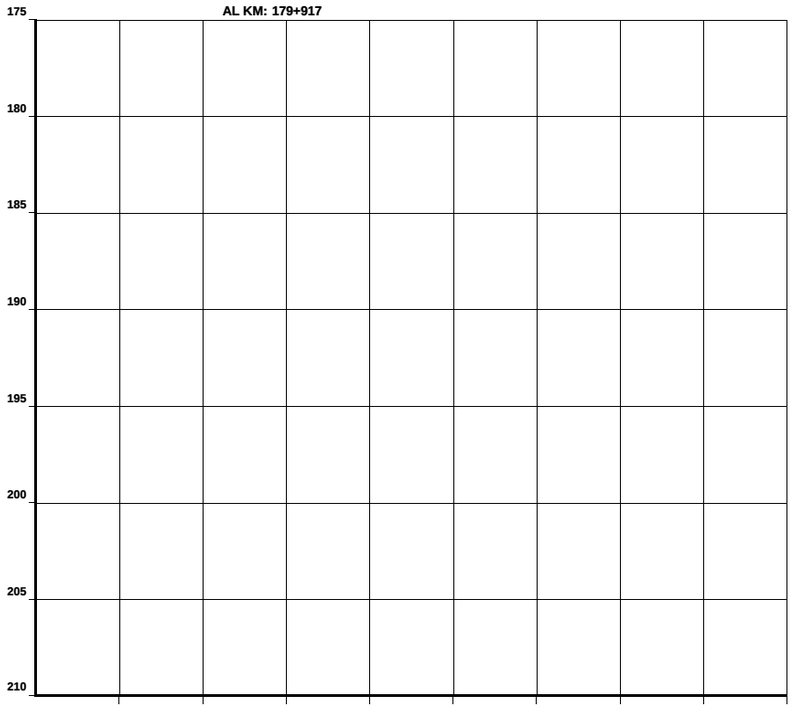

NUMERO Y CLASIFICACION DE ACCIDENTES

CLAVE	CLASIFICACION DEL ACCIDENTE	CLAVE	CLASIFICACION DEL ACCIDENTE
A	SALIDA DEL CAMINO	COLISION SOBRE EL CAMINO	
		G	OTRO VEHICULO MOTOR EN TRANSITO
SIN COLISION SOBRE EL CAMINO		**H**	OTRO VEHICULO MOTOR POR ALCANCE
B	VOLCADURA	**J**	VEHICULO MOTOR ESTACIONADO
C	CAIDA DE PASAJERO	**K**	FERROCARRIL
D	INCENDIO	**L**	BICICLETA
E	OTROS	**M**	ANIMAL
COLISION SOBRE EL CAMINO		**N**	OBJETO FIJO
F	PEATON (ATROPELLAMIENTO)	**O**	OTROS OBJETOS

ACCIDENTES EQUIVALENTES A DAÑOS MATERIALES
UN MUERTO = 6 ACCIDENTES
UN HERIDO = 2 ACCIDENTES

ACCIDENTES POR KILOMETRO
(2 0 0 1)

CARRETERA : CAMPECHE - MERIDA (MEX. 180)
TRAMO: CAMPECHE - LIM. EDOS. CAMP. / YUC.

DEL KM: 4+500
AL KM: 35+000

KILOMETRO	SALDOS MUERTOS	SALDOS HERIDOS	SALDOS DAÑOS MATERIALES ($)	CAUSAS CONDUCTOR	CAUSAS PEAO	CAUSAS PASAJERO	CAUSAS VEHICULO	CAUSAS CAMINO	CAUSAS GANADO	CAUSAS NATURAL
0										
5										
10										
15	0	0	7,700	02						
20										
25	0	0	30,000	01						
	0	0	37,000	01			01			
30	0	0	23,000	01						
35	0	0	35,000	01						
	0	0	4,500	01						
	0	01	20,000	01						

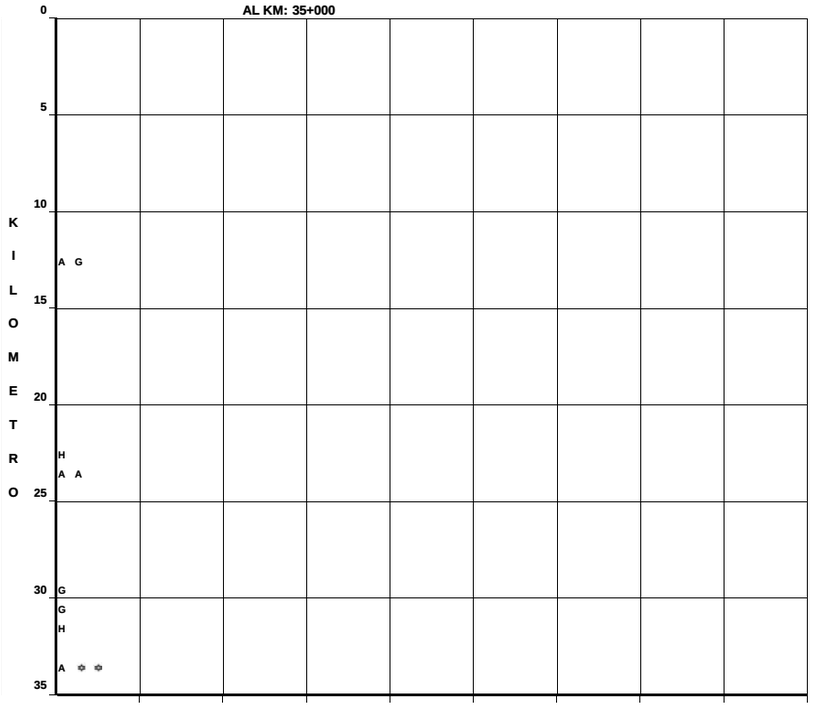

NUMERO Y CLASIFICACION DE ACCIDENTES

DEL KM: 35+000
AL KM: 70+000

KILOMETRO	SALDOS MUERTOS	SALDOS HERIDOS	SALDOS DAÑOS MATERIALES ($)	CAUSAS CONDUCTOR	CAUSAS PEAO	CAUSAS PASAJERO	CAUSAS VEHICULO	CAUSAS CAMINO	CAUSAS GANADO	CAUSAS NATURAL
35	0	0	30,000	01						
	01	01	20,000	01						
40	0	10	77,000	01			01			
	0	0	5,000	01						
45	0	0	111,000	02						
	0	0	15,000	01						
50	0	0	20,000				01			
	0	0	5,000				01			
55	0	0	12,000	01						
60	0	02	93,500	04						
65										
70	0	0	10,000	01						
	03	0	280,000	02						

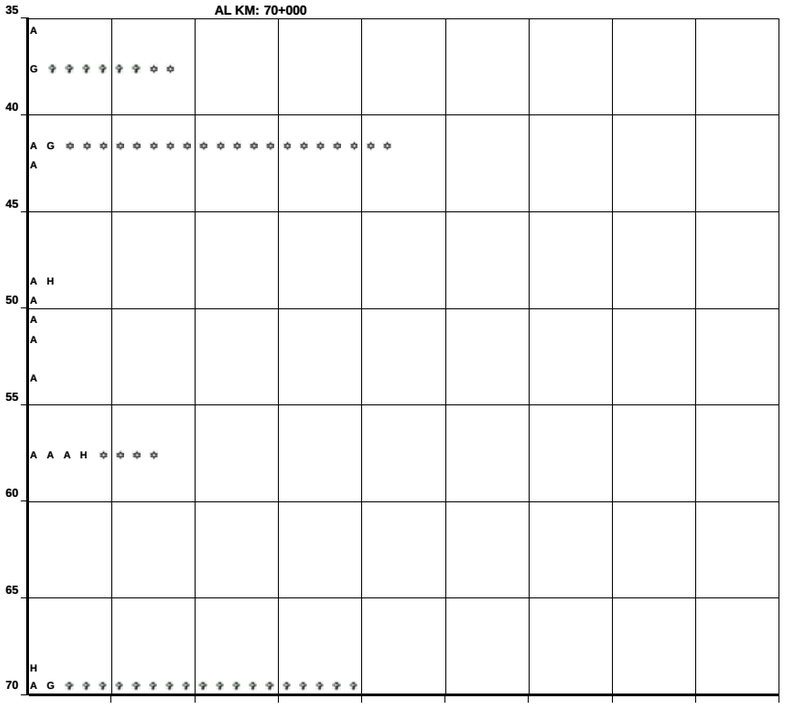

NUMERO Y CLASIFICACION DE ACCIDENTES

CLAVE	CLASIFICACION DEL ACCIDENTE	CLAVE	CLASIFICACION DEL ACCIDENTE
		COLISION SOBRE EL CAMINO	
		G	OTRO VEHICULO MOTOR EN TRANSITO
SIN COLISION SOBRE EL CAMINO		**H**	OTRO VEHICULO MOTOR POR ALCANCE
A	SALIDA DEL CAMINO	**J**	VEHICULO MOTOR ESTACIONADO
B	VOLCADURA	**K**	FERROCARRIL
C	CAIDA DE PASAJERO	**L**	BICICLETA
D	INCENDIO	**M**	ANIMAL
E	OTROS	**N**	OBJETO FIJO
COLISION SOBRE EL CAMINO		**O**	OTROS OBJETOS
F	PEATON (ATROPELLAMIENTO)		

ACCIDENTES EQUIVALENTES A DAÑOS MATERIALES
✞ UN MUERTO = 6 ACCIDENTES
✿ UN HERIDO = 2 ACCIDENTES

ACCIDENTES POR KILOMETRO
(2001)

CARRETERA : CAMPECHE - MERIDA (MEX. 180)
TRAMO: CAMPECHE - LIM. EDOS. CAMP. / YUC.

DEL KM: 70+000
AL KM: 105+000

SALDOS MUERTOS	HERIDOS	DAÑOS MATERIALES ($)	CAUSAS CONDUCTOR	PEAS	VEHICULO	CAMINO	GANADO	NATURAL	KILOMETRO	NUMERO Y CLASIFICACION DE ACCIDENTES
0	0	20,000	01						70	B
0	0	70,000	02							A A
01	02	50,000	02							A A ✝ ✝ ✝ ✝ ✝ ✝ ✿ ✿
0	01	40,000	01						75	G ✿ ✿
0	0	10,000	01							G
0	0	15,000	01							A
0	10	258,700	11							A A A A A A A B G L N ✿
0	04	38,000	02						80	A G ✿ ✿ ✿ ✿ ✿ ✿ ✿ ✿
0	0	28,000	01							G
0	02	153,000	01		01					A G ✿ ✿ ✿ ✿
0	0	40,000	01		01					A D
0	01	15,200	02						85	A L ✿ ✿
0	05	20,000	01							A ✿ ✿ ✿ ✿ ✿ ✿ ✿ ✿ ✿ ✿
0	03	60,000			01					G ✿ ✿ ✿ ✿ ✿ ✿
0	0	145,000	03							A A A
0	02	40,000	01							G ✿ ✿ ✿ ✿
0	0	54,000	03		01				90	A A A A
0	01	54,000	02							A A ✿ ✿
0	03	29,500	02							H L ✿ ✿ ✿ ✿ ✿ ✿
0	04	50,000	01						95	A ✿ ✿ ✿ ✿ ✿ ✿ ✿ ✿
0	0	55,000	02		01					A A G
0	01	26,000	02						100	A H ✿ ✿
0	0	8,000	01							G
01	0	30,000	01						105	G ✝ ✝ ✝ ✝ ✝ ✝

5 10 15 20 25 30 35 40 45

DEL KM: 105+000
AL KM: 113+600

SALDOS MUERTOS	HERIDOS	DAÑOS MATERIALES ($)	CAUSAS CONDUCTOR	PEAS	VEHICULO	CAMINO	GANADO	NATURAL	KILOMETRO	NUMERO Y CLASIFICACION DE ACCIDENTES
01	03	270,000	04						105	A B B G ✝ ✝ ✝ ✝ ✝ ✝ ✿ ✿ ✿ ✿ ✿ ✿
0	02	43,000	01		01					A G ✿ ✿ ✿ ✿
01	0	30,000	01							B ✝ ✝ ✝ ✝ ✝ ✝
0	0	30,000	01						110	O
									115	
									120	
									125	
									130	
									135	
									140	

5 10 15 20 25 30 35 40 45

CLAVE	CLASIFICACION DEL ACCIDENTE	CLAVE	CLASIFICACION DEL ACCIDENTE
		COLISION SOBRE EL CAMINO	
		G	OTRO VEHICULO MOTOR EN TRANSITO
		H	OTRO VEHICULO MOTOR POR ALCANCE
		J	VEHICULO MOTOR ESTACIONADO
		K	FERROCARRIL
		L	BICICLETA
		M	ANIMAL
		N	OBJETO FIJO
		O	OTROS OBJETOS
A	SALIDA DEL CAMINO		
SIN COLISION SOBRE EL CAMINO			
B	VOLCADURA		
C	CAIDA DE PASAJERO		
D	INCENDIO		
E	OTROS		
COLISION SOBRE EL CAMINO			
F	PEATON (ATROPELLAMIENTO)		

ACCIDENTES EQUIVALENTES A DAÑOS MATERIALES
✝ UN MUERTO = 6 ACCIDENTES
✿ UN HERIDO = 2 ACCIDENTES

ACCIDENTES POR KILOMETRO
(2 0 0 1)

CARRETERA : CAMPECHE - TENABO (S/R)
TRAMO: CAMPECHE - TENABO

DEL KM: 0+000
AL KM: 35+000

KILOMETRO	SALDOS: MUERTOS	SALDOS: HERIDOS	SALDOS: DAÑOS MATERIALES ($)	CAUSAS: CONDUCTOR	CAUSAS: PEATON O PASAJERO	CAUSAS: VEHICULO	CAUSAS: CAMINO	CAUSAS: GANADO	CAUSAS: NATURAL	NUMERO Y CLASIFICACION DE ACCIDENTES
1	0	0	3,000			01				A
2	0	0	20,000	01						A
3	0	01	50,000	01						G ✲ ✲
4	0	0	13,500	02						A G
9	0	0	50,100	03						A G N
10	0	0	17,000	02		01				A A A
11	0	0	50,000	01						B
12	0	0	15,000					01		M
14	0	0	3,000	01						A
15	0	0	30,000	01						A
21	0	03	54,000	02						G G ✲ ✲ ✲ ✲ ✲ ✲
22	01	01	50,000	01						G ✝ ✝ ✝ ✝ ✝ ✝ ✲ ✲
24	0	0	40,000	01		01				A A
25	0	0	1,000	01						A
32	0	0	30,000	02		01				H H O
33	0	0	18,000	01						G
34	0	0	5,000	01						A

DEL KM: 35+000
AL KM: 60+400

KILOMETRO	SALDOS: MUERTOS	SALDOS: HERIDOS	SALDOS: DAÑOS MATERIALES ($)	CAUSAS: CONDUCTOR	CAUSAS: PEATON O PASAJERO	CAUSAS: VEHICULO	CAUSAS: CAMINO	CAUSAS: GANADO	CAUSAS: NATURAL	NUMERO Y CLASIFICACION DE ACCIDENTES
40	0	01	10,000	01						A ✲ ✲
42	0	01	52,000	01						G ✲ ✲
43	05	06	130,000	04						A G G H ✝ ✲ ✲ ✲ ✲ ✲ ✲ ✲ ✲ ✲ ✲ ✲ ✲
45	0	0	25,000	01						A
51	0	0	30,000	01						G
55	0	0	2,000	01						A
56	0	01	100,000	03		01				A A A A ✲ ✲
57	01	05	15,000	01		01				A G ✝ ✝ ✝ ✝ ✝ ✝ ✲ ✲ ✲ ✲ ✲ ✲ ✲ ✲ ✲ ✲
58	04	02	117,000	05						A A A G H ✝ ✲ ✲ ✲ ✲
60	0	0	60,000	02						A G

CLAVE	CLASIFICACION DEL ACCIDENTE	CLAVE	CLASIFICACION DEL ACCIDENTE
A	SALIDA DEL CAMINO		COLISION SOBRE EL CAMINO
		G	OTRO VEHICULO MOTOR EN TRANSITO
	SIN COLISION SOBRE EL CAMINO	H	OTRO VEHICULO MOTOR POR ALCANCE
B	VOLCADURA	J	VEHICULO MOTOR ESTACIONADO
C	CAIDA DE PASAJERO	K	FERROCARRIL
D	INCENDIO	L	BICICLETA
E	OTROS	M	ANIMAL
	COLISION SOBRE EL CAMINO	N	OBJETO FIJO
F	PEATON (ATROPELLAMIENTO)	O	OTROS OBJETOS

ACCIDENTES EQUIVALENTES A DAÑOS MATERIALES
✝ UN MUERTO = 6 ACCIDENTES
✲ UN HERIDO = 2 ACCIDENTES

ACCIDENTES POR KILOMETRO
(2 0 0 1)

CARRETERA : CHENCOLLI - UMAN (MEX. 261)
TRAMO: CHENCOLLI - LIM. EDOS. CAMP./YUC.

DEL KM: 0+000
AL KM: 35+000

KILOMETRO	SALDOS MUERTOS	SALDOS HERIDOS	SALDOS DAÑOS MATERIALES ($)	CAUSAS CONDUCTOR	CAUSAS PEAT. O PAS.	CAUSAS VEHICULO	CAUSAS CAMINO	CAUSAS GANADO	CAUSAS ANTURAL
0	0	0	32,000	01					
5	01	0	500	01					
10	0	02	25,000	01		01			
	0	0	10,000			01			
15	0	02	500	01					
30	0	0	25,000			01			

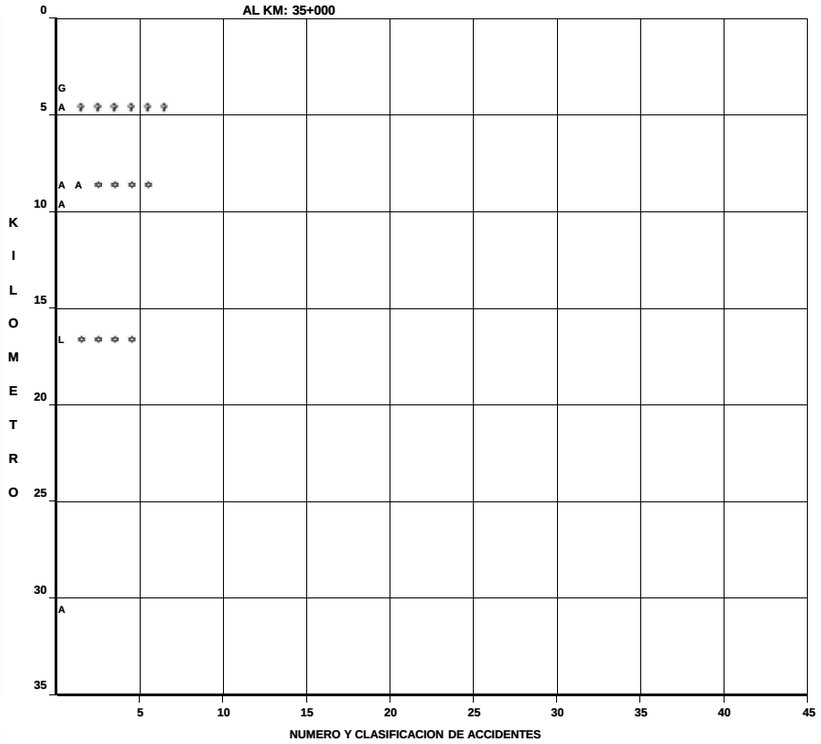

DEL KM: 35+000
AL KM: 70+000

KILOMETRO	SALDOS MUERTOS	SALDOS HERIDOS	SALDOS DAÑOS MATERIALES ($)	CAUSAS CONDUCTOR	CAUSAS PEAT. O PAS.	CAUSAS VEHICULO	CAUSAS CAMINO	CAUSAS GANADO	CAUSAS ANTURAL
35	0	0	39,000	01					
50	0	02	45,000	01					
70	0	0	10,000	01					

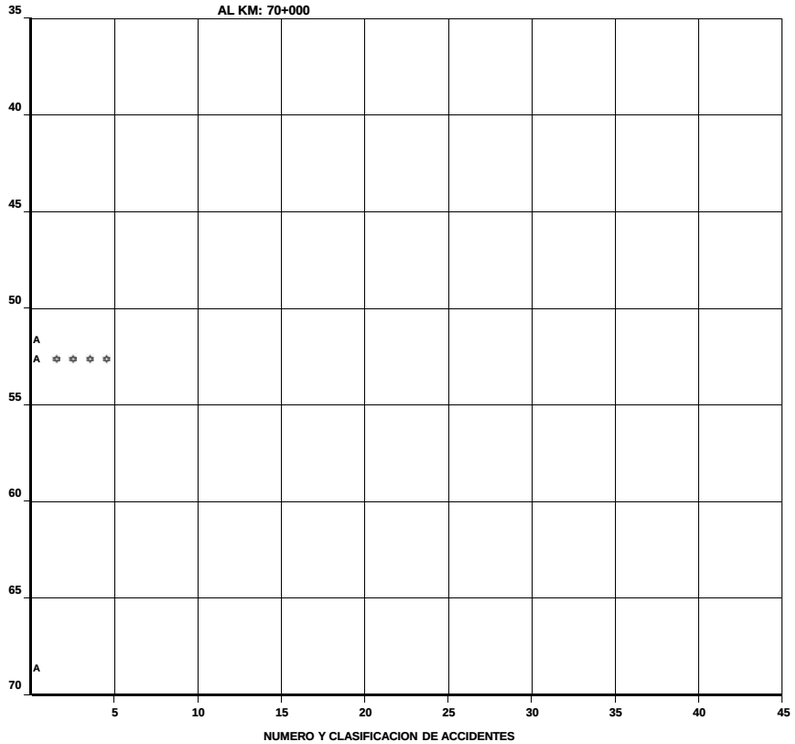

CLAVE	CLASIFICACION DEL ACCIDENTE	CLAVE	CLASIFICACION DEL ACCIDENTE
		COLISION SOBRE EL CAMINO	
		G	OTRO VEHICULO MOTOR EN TRANSITO
SIN COLISION SOBRE EL CAMINO		**H**	OTRO VEHICULO MOTOR POR ALCANCE
A	SALIDA DEL CAMINO	**J**	VEHICULO MOTOR ESTACIONADO
B	VOLCADURA	**K**	FERROCARRIL
C	CAIDA DE PASAJERO	**L**	BICICLETA
D	INCENDIO	**M**	ANIMAL
E	OTROS	**N**	OBJETO FIJO
COLISION SOBRE EL CAMINO		**O**	OTROS OBJETOS
F	PEATON (ATROPELLAMIENTO)		

ACCIDENTES EQUIVALENTES A DAÑOS MATERIALES
UN MUERTO = 6 ACCIDENTES
UN HERIDO = 2 ACCIDENTES

ACCIDENTES POR KILOMETRO
(2 0 0 1)

CARRETERA : CHENCOLLI - UMAN (MEX. 261)
TRAMO: CHENCOLLI - LIM. EDOS. CAMP./YUC.

DEL KM: 70+000
AL KM: 105+000

SALDOS			CAUSAS						KILOMETRO
MUERTOS	HERIDOS	DAÑOS MATERIALES ($)	CONDUCTOR	PEA O PAS	VEHICULO	CAMINO	GANADO	A NATURAL	
0	02	100,000	01						A ✿ ✿ ✿ ✿
0	0	15,000	01						D
0	06	20,000	01						A ✿ ✿ ✿ ✿ ✿ ✿ ✿ ✿ ✿ ✿ ✿ ✿ ✿

70 75 80 85 90 95 100 105

5 10 15 20 25 30 35 40 45

NUMERO Y CLASIFICACION DE ACCIDENTES

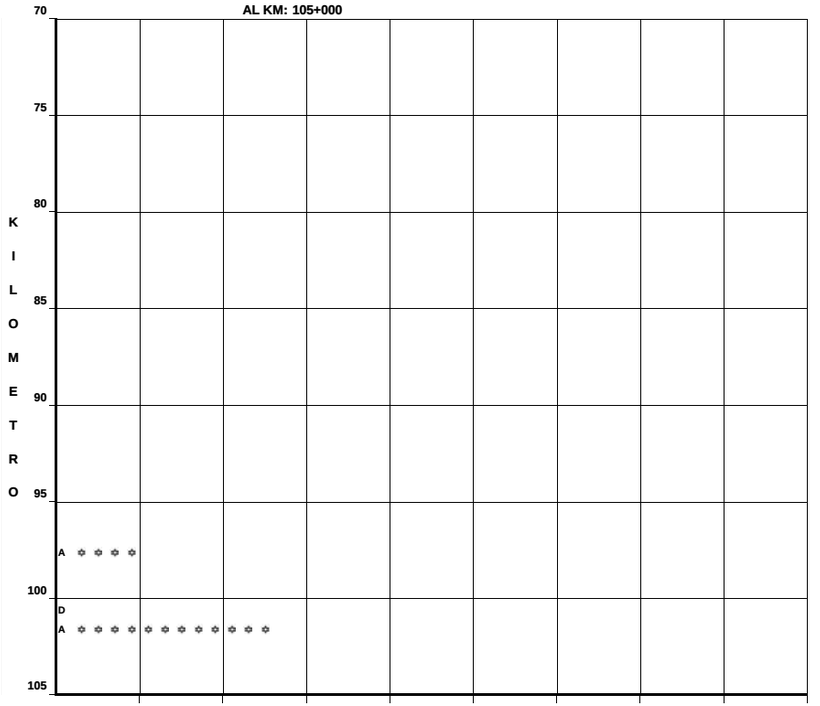

DEL KM: 105+000
AL KM: 111+800

SALDOS			CAUSAS						KILOMETRO
MUERTOS	HERIDOS	DAÑOS MATERIALES ($)	CONDUCTOR	PEA O PAS	VEHICULO	CAMINO	GANADO	A NATURAL	

105 110 115 120 125 130 135 140

5 10 15 20 25 30 35 40 45

NUMERO Y CLASIFICACION DE ACCIDENTES



CLAVE	CLASIFICACION DEL ACCIDENTE
A	SALIDA DEL CAMINO
SIN COLISION SOBRE EL CAMINO	
B	VOLCADURA
C	CAIDA DE PASAJERO
D	INCENDIO
E	OTROS
COLISION SOBRE EL CAMINO	
F	PEATON (ATROPELLAMIENTO)

CLAVE	CLASIFICACION DEL ACCIDENTE
COLISION SOBRE EL CAMINO	
G	OTRO VEHICULO MOTOR EN TRANSITO
H	OTRO VEHICULO MOTOR POR ALCANCE
J	VEHICULO MOTOR ESTACIONADO
K	FERROCARRIL
L	BICICLETA
M	ANIMAL
N	OBJETO FIJO
O	OTROS OBJETOS

ACCIDENTES EQUIVALENTES A DAÑOS MATERIALES
✿ UN MUERTO = 6 ACCIDENTES
✿ UN HERIDO = 2 ACCIDENTES

ACCIDENTES POR KILOMETRO
(2 0 0 1)

CARRETERA : DIAZ ORDAZ - SABANCUY (MEX-259)
TRAMO: DIAZ ORDAZ - SABANCUY

DEL KM: 0+000
AL KM: 35+000

KILOMETRO	SALDOS: MUERTOS	HERIDOS	DAÑOS MATERIALES ($)	CAUSAS: CONDUCTOR	PEAO	PASAJERO	VEHICULO	CAMINO	GANADO	ANATURAL
0										
5										
10										
15										
20	0	0	10,000						01	
25										
30										
35	0	0	70,000	01						
	0	0	15,000	01						



DEL KM: 35+000
AL KM: 57+400

KILOMETRO	SALDOS: MUERTOS	HERIDOS	DAÑOS MATERIALES ($)	CAUSAS: CONDUCTOR	PEAO	PASAJERO	VEHICULO	CAMINO	GANADO	ANATURAL
35	0	0	10,000						01	
40										
45	0	01	20,000	01						
50										
55	0	04	15,000	01						
60										
65										
70										

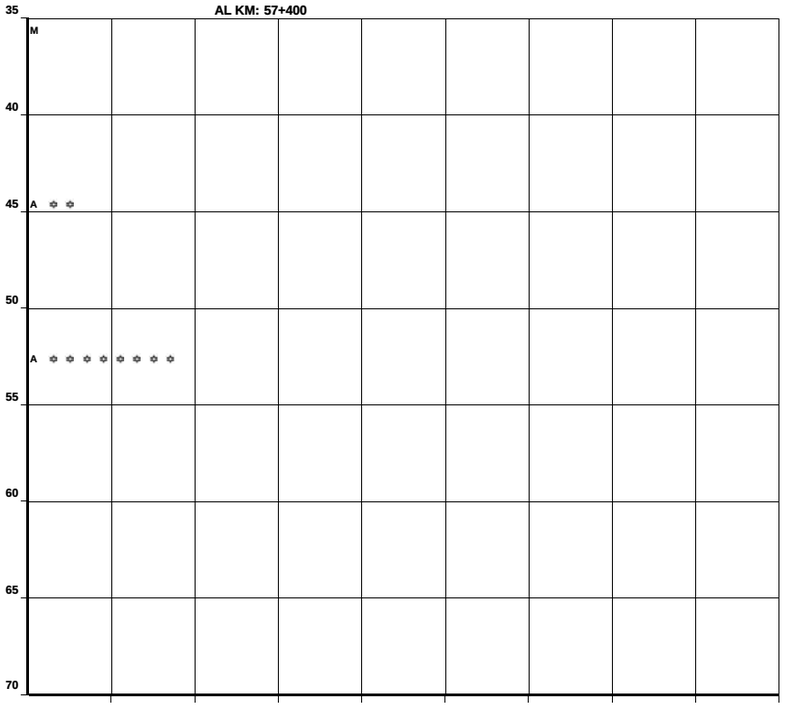

CLAVE	CLASIFICACION DEL ACCIDENTE	CLAVE	CLASIFICACION DEL ACCIDENTE
		COLISION SOBRE EL CAMINO	
		G	OTRO VEHICULO MOTOR EN TRANSITO
SIN COLISION SOBRE EL CAMINO		**H**	OTRO VEHICULO MOTOR POR ALCANCE
A	SALIDA DEL CAMINO	**J**	VEHICULO MOTOR ESTACIONADO
B	VOLCADURA	**K**	FERROCARRIL
C	CAIDA DE PASAJERO	**L**	BICICLETA
D	INCENDIO	**M**	ANIMAL
E	OTROS	**N**	OBJETO FIJO
COLISION SOBRE EL CAMINO		**O**	OTROS OBJETOS
F	PEATON (ATROPELLAMIENTO)		

ACCIDENTES EQUIVALENTES A DAÑOS MATERIALES
✝ UN MUERTO = 6 ACCIDENTES
✿ UN HERIDO = 2 ACCIDENTES

ACCIDENTES POR KILOMETRO
(2 0 0 1)

CARRETERA : HALTUNCHEN - CAYAL (MEX. 188)
TRAMO: HALTUNCHEN - CAYAL

DEL KM: 0+000
AL KM: 35+000

KILOMETRO	MUERTOS	HERIDOS	DAÑOS MATERIALES ($)	CONDUCTOR	PEAO	PAS	VEHICULO	CAMINO	GANADO	ANATURAL
0	0	0	15,000						01	
5	0	0	5,000	01						
10	0	0	30,000	01						
15	0	0	40,000	01						
20	0	0	85,000	02						
25	0	0	41,000	01						
30										
35										

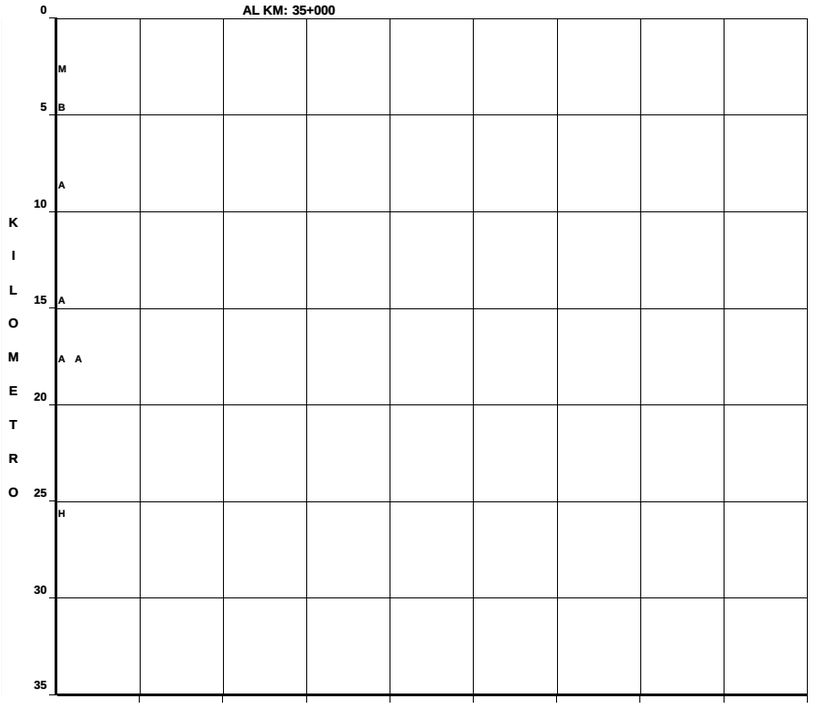

NUMERO Y CLASIFICACION DE ACCIDENTES

DEL KM: 35+000
AL KM: 74+700

KILOMETRO	MUERTOS	HERIDOS	DAÑOS MATERIALES ($)	CONDUCTOR	PEAO	PAS	VEHICULO	CAMINO	GANADO	ANATURAL
35										
40										
45	0	01	50,000	01						
50	0	0	10,000						01	
55										
60										
65	0	0	60,000	01						
70										

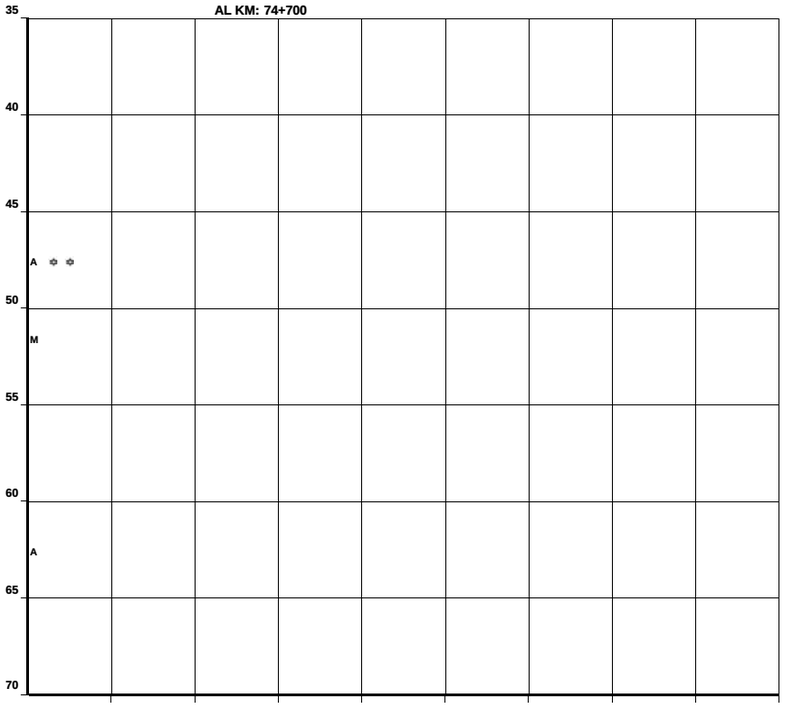

NUMERO Y CLASIFICACION DE ACCIDENTES

CLAVE	CLASIFICACION DEL ACCIDENTE	CLAVE	CLASIFICACION DEL ACCIDENTE
A	SALIDA DEL CAMINO	COLISION SOBRE EL CAMINO	
		G	OTRO VEHICULO MOTOR EN TRANSITO
SIN COLISION SOBRE EL CAMINO		**H**	OTRO VEHICULO MOTOR POR ALCANCE
B	VOLCADURA	**J**	VEHICULO MOTOR ESTACIONADO
C	CAIDA DE PASAJERO	**K**	FERROCARRIL
D	INCENDIO	**L**	BICICLETA
E	OTROS	**M**	ANIMAL
COLISION SOBRE EL CAMINO		**N**	OBJETO FIJO
F	PEATON (ATROPELLAMIENTO)	**O**	OTROS OBJETOS

ACCIDENTES EQUIVALENTES A DAÑOS MATERIALES
UN MUERTO = 6 ACCIDENTES
UN HERIDO = 2 ACCIDENTES

ACCIDENTES POR KILOMETRO
(2 0 0 1)

CARRETERA : RAMAL A NUEVO COAHUILA (MEX. 221)
TRAMO: RAMAL A NUEVO COAHUILA

DEL KM: 0+000
AL KM: 35+000

SALDOS: MUERTOS	HERIDOS	DAÑOS MATERIALES ($)	CAUSAS: CONDUCTOR	PEAO PAS	VEHICULO	CAMINO	GANADO	ANATURAL
0	0	5,000	01					
0	02	10,000	01					
0	0	8,000	01					
0	0	10,000	01					
0	0	15,000	01					
0	01	86,000	03					
0	0	4,000	01					
0	0	8,000	02					

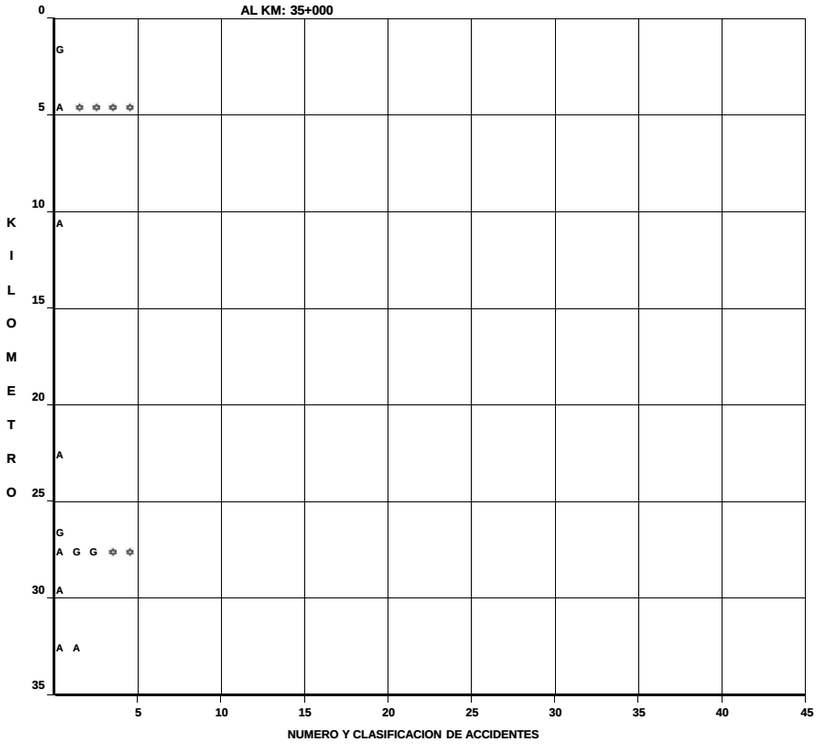

DEL KM: 35+000
AL KM: 70+000

SALDOS: MUERTOS	HERIDOS	DAÑOS MATERIALES ($)	CAUSAS: CONDUCTOR	PEAO PAS	VEHICULO	CAMINO	GANADO	ANATURAL
0	0	10,000	01					
0	0	15,000	01					

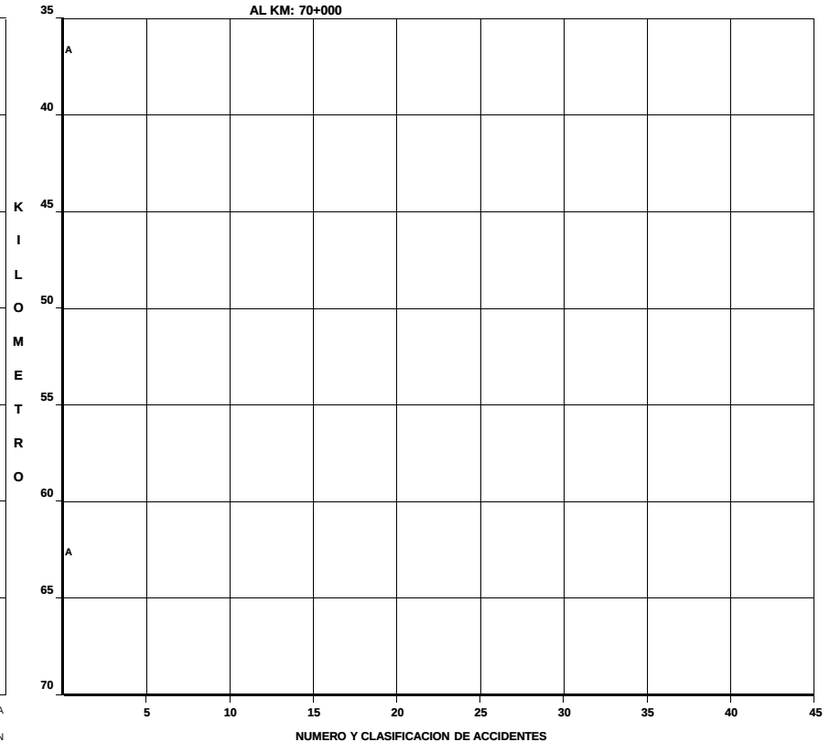

CLAVE	CLASIFICACION DEL ACCIDENTE	CLAVE	CLASIFICACION DEL ACCIDENTE
A	SALIDA DEL CAMINO	COLISION SOBRE EL CAMINO	
		G	OTRO VEHICULO MOTOR EN TRANSITO
SIN COLISION SOBRE EL CAMINO		**H**	OTRO VEHICULO MOTOR POR ALCANCE
B	VOLCADURA	**J**	VEHICULO MOTOR ESTACIONADO
C	CAIDA DE PASAJERO	**K**	FERROCARRIL
D	INCENDIO	**L**	BICICLETA
E	OTROS	**M**	ANIMAL
COLISION SOBRE EL CAMINO		**N**	OBJETO FIJO
F	PEATON (ATROPELLAMIENTO)	**O**	OTROS OBJETOS

ACCIDENTES EQUIVALENTES A DAÑOS MATERIALES
✡ UN MUERTO = 6 ACCIDENTES
✡ UN HERIDO = 2 ACCIDENTES

ACCIDENTES POR KILOMETRO
(2 0 0 1)

CARRETERA : RAMAL A NUEVO COAHUILA (MEX. 221)
TRAMO: RAMAL A NUEVO COAHUILA

DEL KM: 70+000
AL KM: 85+400

SALDOS			CAUSAS						KILOMETRO
MUERTOS	HERIDOS	DAÑOS MATERIALES ($)	CONDUCTOR	PEAO PAS	VEHICULO	CAMINO	GANADO	ANATURAL	
0	01	15,000			01				70
0	01	11,500	01						75
									80
									85
									90
									95
									100
									105

A ✿ ✿

G ✿ ✿

5 10 15 20 25 30 35 40 45

NUMERO Y CLASIFICACION DE ACCIDENTES

DEL KM:
AL KM:

SALDOS			CAUSAS						KILOMETRO
MUERTOS	HERIDOS	DAÑOS MATERIALES ($)	CONDUCTOR	PEAO PAS	VEHICULO	CAMINO	GANADO	ANATURAL	

5 10 15 20 25 30 35 40 45

NUMERO Y CLASIFICACION DE ACCIDENTES

CLAVE	CLASIFICACION DEL ACCIDENTE	CLAVE	CLASIFICACION DEL ACCIDENTE
		COLISION SOBRE EL CAMINO	
A	SALIDA DEL CAMINO	**G**	OTRO VEHICULO MOTOR EN TRANSITO
SIN COLISION SOBRE EL CAMINO		**H**	OTRO VEHICULO MOTOR POR ALCANCE
B	VOLCADURA	**J**	VEHICULO MOTOR ESTACIONADO
C	CAIDA DE PASAJERO	**K**	FERROCARRIL
D	INCENDIO	**L**	BICICLETA
E	OTROS	**M**	ANIMAL
COLISION SOBRE EL CAMINO		**N**	OBJETO FIJO
F	PEATON (ATROPELLAMIENTO)	**O**	OTROS OBJETOS

ACCIDENTES EQUIVALENTES A DAÑOS MATERIALES
✝ UN MUERTO = 6 ACCIDENTES
✿ UN HERIDO = 2 ACCIDENTES

ACCIDENTES POR KILOMETRO
(2 0 0 1)

CARRETERA : RAMAL A PALIZADA (MEX. 217)
TRAMO: RAMAL A PALIZADA

DEL KM: 0+000
AL KM: 35+000

KILOMETRO	MUERTOS	HERIDOS	DAÑOS MATERIALES ($)	CONDUCTOR	PEAO	PAS	VEHICULO	CAMINO	GANADO	ANATURAL
5	0	0	15,000	01						
10	0	0	3,500	01						
15	0	0	30,000						01	
25	0	0	20,000	01						
35	0	04	13,000	01						

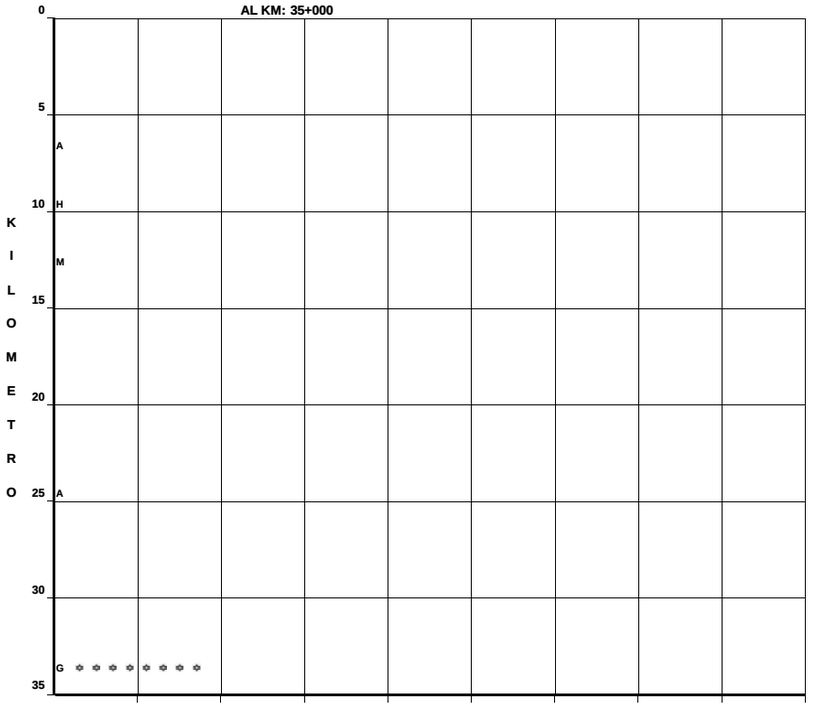

NUMERO Y CLASIFICACION DE ACCIDENTES

DEL KM: 35+000
AL KM: 67+300

KILOMETRO	MUERTOS	HERIDOS	DAÑOS MATERIALES ($)	CONDUCTOR	PEAO	PAS	VEHICULO	CAMINO	GANADO	ANATURAL
35	0	0	20,000	01						
50	0	0	35,000	01						
55	0	0	10,000	01						

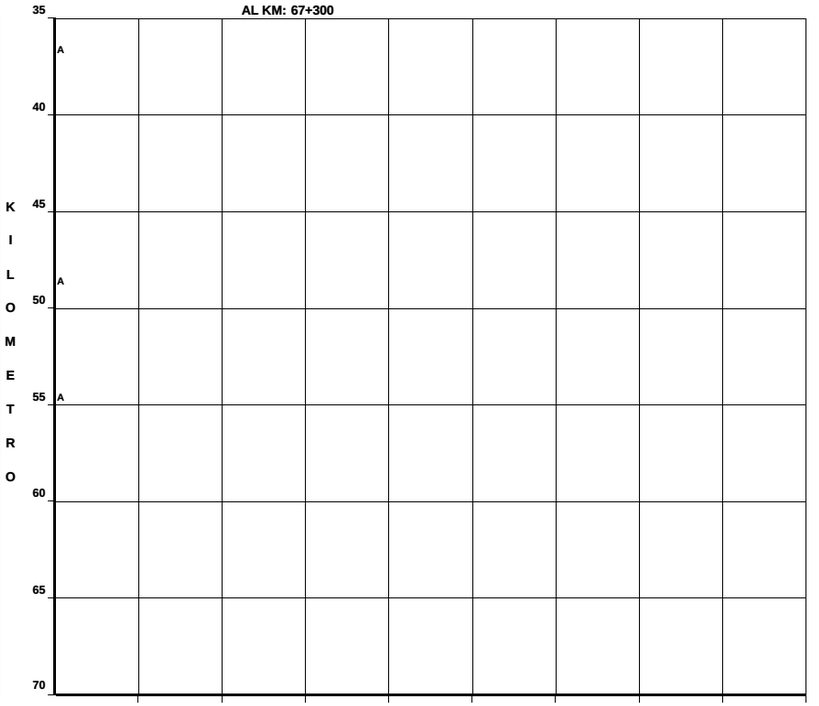

NUMERO Y CLASIFICACION DE ACCIDENTES

CLAVE	CLASIFICACION DEL ACCIDENTE	CLAVE	CLASIFICACION DEL ACCIDENTE
A	SALIDA DEL CAMINO	COLISION SOBRE EL CAMINO	
		G	OTRO VEHICULO MOTOR EN TRANSITO
SIN COLISION SOBRE EL CAMINO		**H**	OTRO VEHICULO MOTOR POR ALCANCE
B	VOLCADURA	**J**	VEHICULO MOTOR ESTACIONADO
C	CAIDA DE PASAJERO	**K**	FERROCARRIL
D	INCENDIO	**L**	BICICLETA
E	OTROS	**M**	ANIMAL
COLISION SOBRE EL CAMINO		**N**	OBJETO FIJO
F	PEATON (ATROPELLAMIENTO)	**O**	OTROS OBJETOS

ACCIDENTES EQUIVALENTES A DAÑOS MATERIALES
UN MUERTO = 6 ACCIDENTES
UN HERIDO = 2 ACCIDENTES

ACCIDENTES POR KILOMETRO
(2 0 0 1)

CARRETERA : AUTOPISTA CHAMPOTON - CAMPECHE (MEX-180 D)
TRAMO: VILLAMADERO - CAMPECHE

DEL KM: 160+500
AL KM: 195+000

SALDOS MUERTOS	SALDOS HERIDOS	DAÑOS MATERIALES ($)	CAUSAS CONDUCTOR	CAUSAS PEA O PAS	CAUSAS VEHICULO	CAUSAS CAMINO	CAUSAS GANADO	CAUSAS NATURAL	KILOMETRO
0	02	200,000	01						A ✲ ✲ ✲ ✲
0	0	5,000	01						O
0	02	160,000	01		01				A A ✲ ✲ ✲ ✲
0	0	55,000	02						A A
0	0	7,000	01						A
0	01	5,000	01						A ✲ ✲
0	02	10,000			01				A ✲ ✲ ✲ ✲
0	03	145,000	05		01				B H H H H N ✲ ✲ ✲ ✲ ✲ ✲
01	04	28,000	01		01				A F ✞ ✞ ✞ ✞ ✞ ✞ ✲ ✲ ✲ ✲ ✲ ✲ ✲ ✲
0	0	2,000	01						A
0	02	25,000	01						A ✲ ✲ ✲ ✲
01	0	0	01						F ✞ ✞ ✞ ✞ ✞ ✞
0	02	60,000			01				A ✲ ✲ ✲ ✲
0	0	20,000			01				A
0	0	5,000				01			A

NUMERO Y CLASIFICACION DE ACCIDENTES

DEL KM: 195+000
AL KM: 199+500

SALDOS MUERTOS	SALDOS HERIDOS	DAÑOS MATERIALES ($)	CAUSAS CONDUCTOR	CAUSAS PEA O PAS	CAUSAS VEHICULO	CAUSAS CAMINO	CAUSAS GANADO	CAUSAS NATURAL	KILOMETRO
0	0	20,000			01				N

NUMERO Y CLASIFICACION DE ACCIDENTES

CLAVE	CLASIFICACION DEL ACCIDENTE
A	SALIDA DEL CAMINO
SIN COLISION SOBRE EL CAMINO	
B	VOLCADURA
C	CAIDA DE PASAJERO
D	INCENDIO
E	OTROS
COLISION SOBRE EL CAMINO	
F	PEATON (ATROPELLAMIENTO)

CLAVE	CLASIFICACION DEL ACCIDENTE
COLISION SOBRE EL CAMINO	
G	OTRO VEHICULO MOTOR EN TRANSITO
H	OTRO VEHICULO MOTOR POR ALCANCE
J	VEHICULO MOTOR ESTACIONADO
K	FERROCARRIL
L	BICICLETA
M	ANIMAL
N	OBJETO FIJO
O	OTROS OBJETOS

ACCIDENTES EQUIVALENTES A DAÑOS MATERIALES
✞ UN MUERTO = 6 ACCIDENTES
✲ UN HERIDO = 2 ACCIDENTES

ACCIDENTES POR KILOMETRO
(2 0 0 1)

CARRETERA : VILLAHERMOSA - CD. DEL CARMEN (PUENTE "EL ZACATAL") (MEX. 180 - D)
TRAMO: EL ZACATAL - CD. DEL DEL CARMEN

DEL KM: 162+297
AL KM: 167+185

SALDOS			CAUSAS						KILOMETRO
MUERTOS	HERIDOS	DAÑOS MATERIALES ($)	CONDUCTOR	PEAO PAS	VEHICULO	CAMINO	GANADO	ANATURAL	
0	0	10,000	01						160–165: A
									165–170
									170–175
									175–180
									180–185
									185–190
									190–195

NUMERO Y CLASIFICACION DE ACCIDENTES

DEL KM:
AL KM:

SALDOS			CAUSAS						KILOMETRO
MUERTOS	HERIDOS	DAÑOS MATERIALES ($)	CONDUCTOR	PEAO PAS	VEHICULO	CAMINO	GANADO	ANATURAL	
									195–200
									200–205
									205–210
									210–215
									215–220
									220–225
									225–230

NUMERO Y CLASIFICACION DE ACCIDENTES

CLAVE	CLASIFICACION DEL ACCIDENTE	CLAVE	CLASIFICACION DEL ACCIDENTE
A	SALIDA DEL CAMINO	COLISION SOBRE EL CAMINO	
		G	OTRO VEHICULO MOTOR EN TRANSITO
SIN COLISION SOBRE EL CAMINO		**H**	OTRO VEHICULO MOTOR POR ALCANCE
B	VOLCADURA	**J**	VEHICULO MOTOR ESTACIONADO
C	CAIDA DE PASAJERO	**K**	FERROCARRIL
D	INCENDIO	**L**	BICICLETA
E	OTROS	**M**	ANIMAL
COLISION SOBRE EL CAMINO		**N**	OBJETO FIJO
F	PEATON (ATROPELLAMIENTO)	**O**	OTROS OBJETOS

ACCIDENTES EQUIVALENTES A DAÑOS MATERIALES
UN MUERTO = 6 ACCIDENTES
UN HERIDO = 2 ACCIDENTES

CAUSANTE PRINCIPAL DEL ACCIDENTE (en porcentaje)
(2 0 0 1)

ESTADO : CAMPECHE

CARRETERA TRAMO	CONDUCTOR	PEATON O PASAJERO	VEHICULO	CAMINO	IRRUPCION DE GANADO	AGENTE NATURAL
VILLAHERMOSA - FCO. ESCARCEGA	81.44	1.03	15.46	.00	1.03	1.03
VILLAHERMOSA - CD. DEL CARMEN	85.51	.00	10.14	.00	2.90	1.45
CD. DEL CARMEN - CAMPECHE	87.15	.00	12.29	.00	.00	.56
FCO. ESCARCEGA - CHAMPOTON	84.91	.00	3.77	.00	11.32	.00
FCO. ESCARCEGA - CHETUMAL	87.10	.00	6.45	.00	3.23	3.23
CAMPECHE - MERIDA	88.24	.00	11.76	.00	.00	.00
CAMPECHE - TENABO	85.42	.00	12.50	.00	2.08	.00
CHENCOLLI - UMAN	76.92	.00	23.08	.00	.00	.00
DIAZ ORDAZ - SABANCUY	66.67	.00	.00	.00	33.33	.00
HALTUNCHEN - CAYAL	80.00	.00	.00	.00	20.00	.00
"T" SAN FRANCISCO - NUEVO COAHUILA	93.33	.00	6.67	.00	.00	.00
RAMAL A PALIZADA	87.50	.00	.00	.00	12.50	.00
AUTOPISTA CHAMPOTON - CAMPECHE	66.67	.00	29.17	4.17	.00	.00
PUENTE "EL ZACATAL"	100.00	.00	.00	.00	.00	.00

TOTAL DE CAUSANTES PRINCIPALES DEL ACCIDENTE (en porcentaje) 2001

ESTADO : CAMPECHE	85.02	.14	11.27	.14	2.57	.86

DATOS DEL LUGAR DEL ACCIDENTE Y CONTROL DEL TRANSITO
(2 0 0 1)

ESTADO : CAMPECHE

CARRETERA Y TRAMO	ALINEAMIENTO VERTICAL				ALINEAMIENTO HORIZONTAL												CONTROL DE TRANSITO EXISTENTE												
	PENDIENTE	CIMA	COLUMPIO	A NIVEL	TANGENTE	CURVA ABIERTA	CURVA CERRADA	ENTRONQUE	PUENTE O TUNEL	INTERSECCION	CALLEJON	ACCESO PRIVADO	CRUCE FFCC	ZONA PORTUARIA	TRAMO EN CONSTRUCCION	OTRO	SEÑAL INFORMATIVA	SEÑAL PREVENTIVA	SEÑAL RESTRICTIVA	SEMAFORO	AGENTE O GUARDAVIA	BARRERA O ISLETA	RAYAS LATERALES	RAYA CENTRAL	VIBRADORES	ABANDERAMIENTO	BANDEREROS	OTRO CONTROL	SIN CONTROL
VILLAHERMOSA - FCO. ESCARCEGA	2			95	95	1	1										18	53	70				80	83					4
VILLAHERMOSA - CD. DEL CARMEN	1			68	39	16	14										20	37	45			1	46	62					5
CD. DEL CARMEN - CAMPECHE	17			162	112	28	35	3	1								43	92	119				159	168	2	3			15
FCO. ESCARCEGA - CHAMPOTON	9			44	44	5	4										10	30	39				51	53	1				1
FCO. ESCARCEGA - CHETUMAL	27	1		65	52	9	31									1	14	57	71				86	87		1			8
CAMPECHE - MERIDA	8			77	56	15	7	7									26	40	42				78	81	1				8
CAMPECHE - TENABO	10			38	21	9	14	3		1							17	30	29							1			3
CHENCOLLI - UMAN	1			12	11		2										2	5	4				9	13					1
DIAZ ORDAZ - SABANCUY				6	4		2										1	4	2				6	6					2
HALTUNCHEN - CAYAL	2			8	6	1	3										1	2	3				7	10					3
"T" SAN FRANCISCO - NUEVO COAHUILA	3			12	11	4											3	8	10				9	11					3
RAMAL A PALIZADA				8	7				1								2	3	4				2	3					3
AUTOPISTA CHAMPOTON - CAMPECHE	6			18	22	2											11	16	14			3	24	24	4				
PUENTE "EL ZACATAL"				1			1												1				1	1					

TOTAL DATOS DEL LUGAR DEL ACCIDENTE Y CONTROL DEL TRANSITO (2001)

ESTADO : CAMPECHE	86	1		614	480	90	114	13	2	1						1	168	377	453			4	558	602	8	5			56

CIRCUNSTANCIAS QUE CONTRIBUYERON AL ACCIDENTE
(2 0 0 1)

ESTADO : CAMPECHE

CARRETERA Y TRAMO	DEL CONDUCTOR O PEATON														DEL VEHICULO										DEL CAMINO							AGENTE NATURAL					
	IMPRUDENCIA O INTENCION	VELOCIDAD EXCESIVA	INVADIO CARRIL CONTRARIO	REBASO INDEBIDAMENTE	NO RESPETO LA SEÑAL DE ALTO	NO RESPETO SEMAFORO	NO CEDIO EL PASO	NO GUARDO DISTANCIA	VIRO INDEBIDAMENTE	MAL ESTACIONADO	ESTADO DE EBRIEDAD	BAJO EFECTOS DE DROGA	DORMITANDO	DESLUMBRAMIENTO	LLANTAS	FRENOS	DIRECCION	SUSPENSION	LUCES	EJES	TRANSMISION	MOTOR	SOBRECUPO O SOBRECARGA	EXCESO DE DIMENSIONES	IRRUPCION DE GANADO	DESPERFECTOS	FALTA DE SEÑALES	OBJETOS EN EL CAMINO	MOJADO	RESBALOSO	OTROS	LLUVIA	NIEVE O GRANIZO	NIEBLA O HUMO	TOLVANERA	VIENTOS FUERTES	OTROS
VILLAHERMOSA - FCO. ESCARCEGA	7	45	12				1	3	3				9		11		2		1	1					1							1					
VILLAHERMOSA - CD. DEL CARMEN	3	43	6					4	2				1		6		1								2							1					
CD. DEL CARMEN - CAMPECHE	5	97	13		1		10	8	7	1	2		12		17		1	3		1												1					
FCO. ESCARCEGA - CHAMPOTON		30	6				1	1			1		6		2										6												
FCO. ESCARCEGA - CHETUMAL	9	56	3	2	1			1	1				7	1	4		2								3							3					
CAMPECHE - MERIDA	2	43	10				5	6	4				5		5		2				1	1	1														
CAMPECHE - TENABO	2	18	9				4	3			1		4		5	1									1												
CHENCOLLI - UMAN	1	7	1				1								1		2																				
DIAZ ORDAZ - SABANCUY		3					1																		2												
HALTUNCHEN - CAYAL		8																							2												
"T" SAN FRANCISCO - NUEVO COAHUILA		10	3						1						1																						
RAMAL A PALIZADA		7																							1												
AUTOPISTA CHAMPOTON - CAMPECHE	2	11						1					2		5							2							1								
PUENTE "EL ZACATAL"		1																																			

TOTAL DE CIRCUNSTANCIAS QUE CONTRIBUYERON AL ACCIDENTE (2001)

CIRCUNSTANCIAS QUE CONTRIBUYERON AL ACCIDENTE
(2 0 0 1)

ESTADO : CAMPECHE

CARRETERA Y TRAMO	DEL CONDUCTOR O PEATON														DEL VEHICULO										DEL CAMINO							AGENTE NATURAL					
	IMPRUDENCIA O INTENCION	VELOCIDAD EXCESIVA	INVADIO CARRIL CONTRARIO	REBASO INDEBIDAMENTE	NO RESPETO LA SEÑAL DE ALTO	NO RESPETO SEMAFORO	NO CEDIO EL PASO	NO GUARDO DISTANCIA	VIRO INDEBIDAMENTE	MAL ESTACIONADO	ESTADO DE EBRIEDAD	BAJO EFECTOS DE DROGA	DORMITANDO	DESLUMBRAMIENTO	LLANTAS	FRENOS	DIRECCION	SUSPENSION	LUCES	EJES	TRANSMISION	MOTOR	SOBRECUPO O SOBRECARGA	EXCESO DE DIMENSIONES	IRRUPCION DE GANADO	DESPERFECTOS	FALTA DE SEÑALES	OBJETOS EN EL CAMINO	MOJADO	RESBALOSO	OTROS	LLUVIA	NIEVE O GRANIZO	NIEBLA O HUMO	TOLVANERA	VIENTOS FUERTES	OTROS
ESTADO : CAMPECHE	31	379	63	2	2		23	27	18	1	4		46	1	57	1	10	3	1	2	1	3	1		18				1			6					

ACCIDENTES POR TIPO DE VEHICULO
(2 0 0 1)

ESTADO : CAMPECHE

CARRETERA Y TRAMO	# DE ACC.	ACCIDENTES POR TIPO DE VEHICULO																							
		A	A-A	A-B	A-C	A-B-C	B	B-B	B-C	C	C-C	A-M	A-O	A-B-O	A-C-O	A-M-O	B-M	B-O	C-M	C-O	M	M-M	M-O	O	O-O
VILLAHERMOSA - FCO. ESCARCEGA LIM. EDOS. TAB/CAMP-FCO. ESCARCEGA	97	35	7	2	3		1			40	3	1	2						1	1				1	
VILLAHERMOSA - CD. DEL CARMEN LIM. EDOS. TAB/CAMP-ZACATAL	69	37	11	3	4				1	9	1	1								1				1	
CD. DEL CARMEN - CAMPECHE CD. DEL CARMEN - CAMPECHE	179	91	19	6	13		2		3	29	2	6	3						1	1	1		1	1	
FCO. ESCARCEGA - CHAMPOTON FCO. ESCARCEGA - CHAMPOTON	53	21	4		4		2		2	16	2	1								1					
FCO. ESCARCEGA - CHETUMAL FCO. ESCARCEGA-LIM. EDOS. CAMP/Q.ROO	93	44	4		8		4			32			1												
CAMPECHE - MERIDA CAMPECHE - LIM. EDOS. CAMP/YUC	85	33	13	1	5		2		2	21	1	2	2							1			2		
CAMPECHE - TENABO CAMPECHE - TENABO	48	20	10		6				1	11															
CHENCOLLI - UMAN CHENCOLLI-LIM. EDOS. CAMP/YUC	13	4			1		2			5												1			
DIAZ ORDAZ - SABANCUY DIAZ ORDAZ - SABANCUY	6	4								1	1														
HALTUNCHEN - CAYAL HALTUNCHEN - CAYAL	10	6	1							3															
RAMAL A NVO. COAHUILA RAMAL A NVO. COAHUILA	15	8	4		1					2															
RAMAL A PALIZADA RAMAL A PALIZADA	8	4	1		1		1			1															
AUT. CHAMPOTON - CAMPECHE VILLAMADERO - CAMPECHE	24	16	1		2				1	3														1	
PUENTE "EL ZACATAL" ZACATAL - CD. DEL CARMEN	1	1																							

TOTAL DE ACCIDENTES POR TIPO DE VEHICULO (2001)

ESTADO : CAMPECHE

TOTALES	701	324	75	12	48		14		10	173	10	11	8						2	5	1	1	3	4	
PORCENTAJES	100.00	46.22	10.70	1.71	6.85	0.00	2.00	0.00	1.43	24.68	1.43	1.57	1.14	0.00	0.00	0.00	0.00	0.00	0.29	0.71	0.14	0.14	0.43	0.57	0.00

TIPO DE VEHICULO

A.- AUTOMOVIL Y PICK-UP
B.- AUTOBUSES
C.- CAMION SENCILLO Y COMBINADO
M.- MOTOCICLETAS Y BICICLETAS
O.- OTROS (MAQ. AGRICOLA, DE CONST, TREN, VEH. FUGADOS DEL SITIO)

TIPO DE VEHICULOS INVOLUCRADOS

(2 0 0 1)

ESTADO : CAMPECHE

CARRETERA Y TRAMO	TIPO DE VEHICULOS INVOLUCRADOS																																															TOTAL DE VEH.
	A	A-A		A-B		A-C		A-B-C			B	B-B		B-C		C	C-C		A-M		A-O		A-B-O			A-C-O			A-M-O			B-M		B-O		C-M		C-O		M	M-M		M-O		O	O-O		
VILLAHERMOSA - FCO. ESCARCEGA LIM. EDOS. TAB/CAMP-FCO. ESCARCEGA	35	7	7	2	2	3	4				1					40	3	3	1	1	2	2														1	1	1	1						1			118
VILLAHERMOSA - CD. DEL CARMEN LIM. EDOS. TAB/CAMP-ZACATAL	37	11	11	4	3	4	4							1	1	9	2	1	1	1																		2	1						1			94
CD. DEL CARMEN - CAMPECHE CD. DEL CARMEN - CAMPECHE	91	20	19	7	6	13	13				2			3	3	29	2	2	6	6	3	3														1	1	1	1	1			1	1	1			236
FCO. ESCARCEGA - CHAMPOTON FCO. ESCARCEGA - CHAMPOTON	21	4	4			4	4				2			2	2	16	2	2	1	1																		1	1									67
FCO. ESCARCEGA - CHETUMAL FCO. ESCARCEGA-LIM. EDOS. CAMP/Q.ROO	44	4	4			9	8				4					32					1	1																										107
CAMPECHE - MERIDA CAMPECHE - LIM. EDOS. CAMP/YUC	33	13	13	1	1	6	6				2			2	2	21	1	1	2	2	2	2																1	1				2	2				116
CAMPECHE - TENABO CAMPECHE - TENABO	20	10	10			6	7							1	1	11																																66
CHENCOLLI - UMAN CHENCOLLI-LIM. EDOS. CAMP/YUC	4					1	1				2					5																									1	1						15
DIAZ ORDAZ - SABANCUY DIAZ ORDAZ - SABANCUY	4															1	1	1																														7
HALTUNCHEN - CAYAL HALTUNCHEN - CAYAL	6	1	1													3																																11
RAMAL A NVO. COAHUILA RAMAL A NVO. COAHUILA	8	4	4			1	1									2																																20
RAMAL A PALIZADA RAMAL A PALIZADA	4	1	1			1	1				1					1																																10
AUT. CHAMPOTON - CAMPECHE VILLAMADERO - CAMPECHE	16	1	1			2	2							1	1	3																													1			28
PUENTE "EL ZACATAL" ZACATAL - CD. DEL CARMEN	1																																															1

TOTAL DE TIPO DE VEHICULOS INVOLUCRADOS (2001)

ESTADO : CAMPECHE

TOTALES	324	76	75	14	12	50	51				14			10	10	173	11	10	11	11	8	8														2	2	6	5	1	1	1	3	3	4			896
	324	151		26		101					14			20		173	21		22		16															4		11		1	2		6		4			896

TIPO DE VEHICULO	TOTAL DE VEHICULOS	PORCENTAJE %
A	558	62%
B	36	4%
C	263	29%
M	19	2%
O	20	2%
T	896	100%

TIPO DE VEHICULO

A.- AUTOMOVIL Y PICK-UP
B.- AUTOBUSES
C.- CAMION SENCILLO Y COMBINADO
M.- MOTOCICLETAS Y BICICLETAS
O.- OTROS (MAQ. AGRICOLA, DE CONST, TREN, VEH. FUGADOS DEL SITIO)

RESUMEN DE ACCIDENTES DE TRANSITO 2001

RED DE CARRETERA FEDERAL LIBRE Y DE CUOTA

ESTADO : CAMPECHE

CLASIFICACION	LONGITUD (km)	ACCIDENTES	HERIDOS	MUERTOS	DAÑOS MATERIALES (MILLONES $)	VEH/km (MILLONES)	INDICE DE ACCIDENTES (A)
LIBRE	1,229.760	676	321	61	19.671	798.939	0.846
CUOTA	42.890	25	18	2	0.757	40.796	0.613
RESUMEN DEL ESTADO	1,272.650	701	339	63	20.428	839.735	0.835

NOTA:

(A) INDICE DE ACCIDENTES POR MILLON DE VEHICULOS - KILOMETRO