E S T A D I S T I C A

A C C I D E N T E S D E T R A N S I T O

(2 0 0 1)

G U E R R E R O

INFORMACION GENERAL

ESTADO: GUERRERO

● ***SUPERFICIE***	***63,794***	***km² .***
● ***POBLACIÓN (2001)***	***3,128,923***	***HABITANTES***
	1,515,148	***HOMBRES***
	1,613,776	***MUJERES***
● ***DENSIDAD DE POBLACIÓN (2001)***	***49.047***	***HAB./km² .***
● ***VEHÍCULOS REGISTRADOS (2001)***	***378,660***	***VEHICULOS***
● ***HABITANTES POR VEHÍCULO (2001)***	***8.263***	***HAB./VEH.***
● ***INDICE DE MOTORIZACIÓN (2001)***	***0.121***	***VEH./HAB.***

● *LONGITUD Y TIPO DE SUPERFICIE DE LA RED CARRETERA (km.)*

CONCEPTO	PAVIMENTADA			REVESTIDA	TERRACERIA	TOTAL
	UN CARRIL	DOS CARRILES	CUATRO O MAS CARRILES			
Federal libre		1,859.57	40.55			1,900.12
Federal cuota		70.26	201.01			271.27
Estatal libre		1,191.20	15.00			1,206.20
Estatal cuota			20.80			20.80
Rural		966.20		8,313.70		9,279.90
Brechas					3,195.60	3,195.60
						15,873.89

● *UTILIZACION DE LAS CARRETERAS*

RANGOS DE VOLUMEN EN TDPA	FEDERAL LIBRE AFORADA		ESTATAL LIBRE AFORADA		FEDERAL Y/O ESTATAL CUOTA AFORADA	
	LONGITUD	PORCENTAJE	LONGITUD	PORCENTAJE	LONGITUD	PORCENTAJE
1 - 2,000	653.74	35.05	204.15	80.88	0	0.00
2,001 - 5,000	787.70	42.24	48.25	19.12	271.28	100.00
5,001 - 10,000	274.44	14.72	0.00	0.00	0	0.00
10,001 - MAS	149.10	7.99	0.00	0.00	0	0.00
TOTAL	1864.98	100.00	252.40	100.00	271.28	100.00

NOTA:

TDPA.- TRANSITO DIARIO PROMEDIO ANUAL

INDICE DE ACCIDENTES
POR MILLON DE VEHICULOS-KILOMETRO

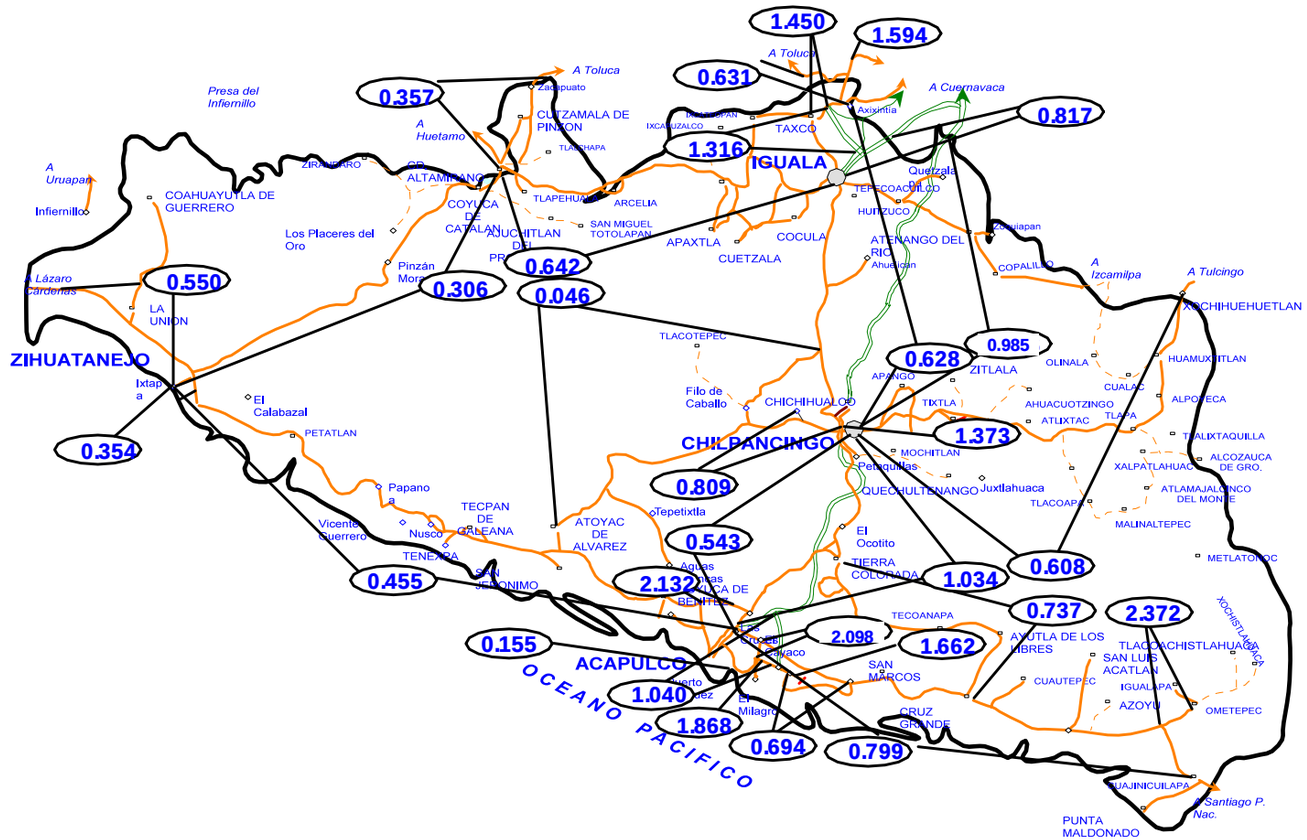

INDICE DE ACCIDENTES EN EL ESTADO

$$I_{V-KM}^{A} = 0.641$$

ESTADO DE GUERRERO

ACCIDENTES DE TRANSITO
(2 0 0 1)

ESTADO: GUERRERO

CARRETERA Y TRAMO	LONGITUD	VEH-km MILLONES	# DE ACCIDENTES				SALDOS			INDICES POR 10^6 DE VEH-KM		INDICES POR 10^5 DE VEH-KM		
			TOTAL	CON MUERTOS	SOLO CON HERIDOS	EQUIVALENTES (1)	MUERTOS	HERIDOS	DAÑOS MATERIALES (MILLONES $)	ACCIDENTES	PELIGROSIDAD	ACCIDENTES MORTALES	MUERTOS	HERIDOS
ACAPULCO-PINOTEPA NACIONAL (200)	207.80	298.01	238	24	71	842	36	194	4.819	0.799	2.825	0.008	0.012	0.065
ZIHUATANEJO-LA MIRA (200) ZIHUATANEJO-LIM.EDO.GRO./MICH.	102.00	138.09	76	9	21	250	13	48	2.916	0.550	1.810	0.007	0.009	0.035
PUENTE DE IXTLA-IGUALA (095D) LIM.EDO.MOR./GRO.-IGUALA	45.30	75.86	62	6	18	168	6	35	3.681	0.817	2.215	0.008	0.008	0.046
CUERNAVACA-CHILPANCINGO (095) LIM.EDO.MOR./GRO.-CHILPANCINGO	163.10	364.69	229	15	78	687	19	172	5.841	0.628	1.884	0.004	0.005	0.047
TOLUCA-CD.ALTAMIRANO (134) LIM.EDO.MEX./GRO.-CD.ALTAMIRANO	61.90	64.49	23	2	9	89	3	24	1.033	0.357	1.380	0.003	0.005	0.037
TOLUCA-AXIXINTLA(055) LIM.EDO.MEX./GRO.-AXIXINTLA	26.80	31.67	20	2	3	124	8	28	1.348	0.631	3.915	0.006	0.025	0.088
ALPUYECA-GRUTAS (166) LIM.EDO.MOR./GRO.-GRUTAS	6.90	3.14	5	0	0	5	0	0	0.115	1.594	1.594	0.000	0.000	0.000
CHILPANCINGO-ACATLAN DE OSORIO (093) CHILPANCINGO-LIM.EDO.GRO./PUE.	251.70	136.58	83	7	25	275	9	69	2.342	0.608	2.013	0.005	0.007	0.051
ACAPULCO-PINOTEPA NACIONAL (200) RAMAL OMETEPEC	15.20	5.90	14	2	4	52	3	10	0.304	2.372	8.811	0.034	0.051	0.169
CASA VERDE-ATOYAC (S/N)	237.00	175.64	8	1	4	34	1	10	0.162	0.046	0.194	0.001	0.001	0.006
CHILPANCINGO-ACAPULCO (095)	113.20	421.89	229	15	62	611	15	146	6.521	0.543	1.448	0.004	0.004	0.035
ACAPULCO-ZIHUATANEJO (200)	239.80	530.06	241	19	66	735	22	181	7.127	0.455	1.387	0.004	0.004	0.034
ACAPULCO-ZIHUATANEJO (200) RAMAL PUERTO VICENTE GUERRERO	16.50	12.92	2	0	1	6	0	2	0.006	0.155	0.465	0.000	0.000	0.015

ACCIDENTES DE TRANSITO
(2 0 0 1)

ESTADO: GUERRERO

CARRETERA Y TRAMO	LONGITUD	VEH-km MILLONES	# DE ACCIDENTES				SALDOS			INDICES POR 10^6 DE VEH-KM		INDICES POR 10^5 DE VEH-KM		
			TOTAL	CON MUERTOS	SOLO CON HERIDOS	EQUIVALENTES (1)	MUERTOS	HERIDOS	DAÑOS MATERIALES (MILLONES $)	ACCIDENTES	PELIGROSIDAD	ACCIDENTES MORTALES	MUERTOS	HERIDOS
IGUALA-CD.ALTAMIRANO (051)	182.300	162.062	104	7	34	364	11	97	3.017	0.642	2.246	0.004	0.007	0.060
ACAPULCO-PINOTEPA NACIONAL (200) RAMAL BARRA VIEJA	28.60	20.17	14	1	8	46	1	13	0.245	0.694	2.281	0.005	0.005	0.064
TIERRA COLORADA-CRUZ GRANDE (S/N)	114.90	31.19	23	1	4	63	1	17	0.528	0.737	2.020	0.003	0.003	0.055
CHILPANCINGO-ACAPULCO (095) LIBRAMIENTO NORTE ACAPULCO	21.10	7.51	16	0	6	38	0	11	0.364	2.132	5.063	0.000	0.000	0.147
CD.ALTAMIRANO-ZIHUATANEJO (134)	187.60	127.36	39	2	15	119	3	31	1.051	0.306	0.934	0.002	0.002	0.024
CUERNAVACA-CHILPANCINGO (095) CHILPANCINGO-CHICHIHUALCO	32.00	7.42	6	0	0	6	0	0	0.111	0.809	0.809	0.000	0.000	0.000
ACAPULCO-PINOTEPA NACIONAL (200) RAMAL AEROPUERTO ACAPULCO	1.20	3.0	5	1	1	17	1	3	0.080	1.662	5.652	0.033	0.033	0.100
PUENTE DE IXTLA-IGUALA (095D) ZACAPALCO-RANCHO VIEJO	17.50	8.36	11	0	0	11	0	0	0.210	1.316	1.316	0.000	0.000	0.000
AUTOPISTA MEXICO-ACAPULCO (095D) CHILPANCINGO-ACAPULCO	90.80	157.61	163	11	37	405	14	79	5.020	1.034	2.570	0.007	0.009	0.050
AUTOPISTA ACAPULCO DIAMANTE (200D)	21.000	8.654	9	1	0	15	1	0	0.119	1.040	1.733	0.012	0.012	0.000
AUTOPISTA MEXICO-ACAPULCO (095D) LIM.EDO.MOR./GRO.-CHILPANCINGO	110.63	132.93	131	4	34	339	6	86	4.525	0.985	2.550	0.003	0.005	0.065
CUERNAVACA-CHILPANCINGO (095) BOULEVARD VICENTE GUERRERO	10.800	60.470	83	10	28	223	10	40	1.679	1.373	3.688	0.017	0.017	0.066
ACAPULCO-PINOTEPA NACIONAL (200) BOULEVARD LAS NACIONES	7.00	25.17	47	2	14	145	3	40	0.794	1.868	5.762	0.008	0.012	0.159

ACCIDENTES DE TRANSITO
(2 0 0 1)

ESTADO: GUERRERO

CARRETERA Y TRAMO	LONGITUD	VEH-km MILLONES	# DE ACCIDENTES				SALDOS			INDICES POR 10^6 DE VEH-KM		INDICES POR 10^5 DE VEH-KM		
			TOTAL	CON MUERTOS	SOLO CON HERIDOS	EQUIVALENTES (1)	MUERTOS	HERIDOS	DAÑOS MATERIALES (MILLONES $)	ACCIDENTES	PELIGROSIDAD	ACCIDENTES MORTALES	MUERTOS	HERIDOS
ACAPULCO-PINOTEPA NACIONAL (200) CAYACOS-PTO. MARQUES	7.100	31.466	66	1	20	158	1	43	0.896	2.098	5.021	0.003	0.003	0.137
PUENTE DE IXTLA-IGUALA (095D) RANCHO VIEJO-TAXCO	8.340	6.895	10	1	3	24	1	4	0.148	1.450	3.481	0.015	0.015	0.058
IXTAPA-ZIHUATANEJO-AEROPUERTO (200)	4.958	5.646	2	0	1	4	0	1	0.014	0.354	0.708	0.000	0.000	0.018

TOTAL DE ACCIDENTES DE TRANSITO 2 0 0 1

ESTADO: GUERRERO	2,333.03	3,054.84	1,959	144	567	5,855	188	1,384	55.016	.641	1.917	.005	.006	.045

NOTA:

(1) ACCIDENTES EQUIVALENTES
UN MUERTO = 6 ACCIDENTES
UN HERIDO = 2 ACCIDENTES

ACCIDENTES Y SALDOS POR MES

(2 0 0 1)

ESTADO: GUERRERO

CARRETERA Y TRAMO	SALDOS	ENERO	FEBRERO	MARZO	ABRIL	MAYO	JUNIO	JULIO	AGOSTO	SEPTIEMBRE	OCTUBRE	NOVIEMBRE	DICIEMBRE
ACAPULCO-PINOTEPA NAL. (200) LAS CRUCES-LIM.EDO.GRO./OAX.	# ACCIDENTES	22	17	13	13	11	18	19	33	23	22	16	31
	# MUERTOS		5	1	2	1	2	2	4	7	2	1	9
	# HERIDOS	23	6	15	4	4	13	13	25	33	14	18	26
	DAÑOS MATERIALES (MILLONES $)	0.357	0.404	0.339	0.258	0.136	0.327	0.409	0.67	0.511	0.348	0.6	0.46
ZIHUATANEJO-LA MIRA (200) ZIHUATANEJO-LIM.EDO.GRO./MICH.	# ACCIDENTES	4	3	12	10	12	2	6	9	3		8	7
	# MUERTOS	1		3		1		1	4			2	1
	# HERIDOS	5		6	2	11		12	4	1		5	2
	DAÑOS MATERIALES (MILLONES $)	0.098	0.136	0.219	0.162	0.364	0.02	0.203	0.157	0.067		0.488	1.002
PUENTE DE IXTLA-IGUALA (095D) LIM.EDO.MOR./GRO.-IGUALA	# ACCIDENTES	4	5	4	3	10	7	6	4	5	6	5	3
	# MUERTOS				1	2		1				2	
	# HERIDOS	1	5	2	1	7	1	6		7	3	2	
	DAÑOS MATERIALES (MILLONES $)	0.279	0.117	0.166	0.018	1.044	0.155	0.253	0.09	0.575	0.265	0.648	0.071
CUERNAVACA-CHILPANCINGO (095) LIM.EDO.MOR./GRO.-CHILPANCINGO	# ACCIDENTES	24	22	19	14	26	18	10	28	20	14	17	17
	# MUERTOS	3	1	5		2	4		2	1			1
	# HERIDOS	15	9	22	15	23	10	5	21	16	5	19	12
	DAÑOS MATERIALES (MILLONES $)	0.376	0.576	0.48	0.325	0.692	0.651	0.248	0.758	0.4	0.346	0.589	0.4
TOLUCA-CD.ALTAMIRANO (134) LIM.EDO.MEX./GRO.-CD.ALTAMIRANO	# ACCIDENTES	1	1	2	4	1	2	2	1	1	2	3	3
	# MUERTOS				2				1				
	# HERIDOS	1			8	1		3	2		5	1	3
	DAÑOS MATERIALES (MILLONES $)	0.06	0.025	0.04	0.225	0.046	0.07	0.135	0.09	0.017	0.08	0.15	0.095
TOLUCA-AXIXINTLA (055) LIM.EDO.MEX./GRO.-AXIXINTLA	# ACCIDENTES		2	1	3	2	1	4	2	1	1	3	
	# MUERTOS					1						7	
	# HERIDOS				1							27	
	DAÑOS MATERIALES (MILLONES $)		0.345	0.035	0.085	0.157	0.075	0.043	0.09	0.1	0.015	0.403	
ALPUYECA-GRUTAS (166) LIM.EDO.MOR./GRO.-GRUTAS	# ACCIDENTES	1	2	1				1					
	# MUERTOS												
	# HERIDOS												
	DAÑOS MATERIALES (MILLONES $)	0.015	0.06	0.03				0.01					
CHILPANCINGO-ACATLAN DE O.(093) CHILPANCINGO-LIM.EDO.GRO./PUE.	# ACCIDENTES	9	8	6	11	8	8	7	11	7	3	2	3
	# MUERTOS	1	2	2	1	1			2				
	# HERIDOS	5	5	1	6	19	15	1	7	6	3	1	
	DAÑOS MATERIALES (MILLONES $)	0.252	0.229	0.126	0.313	0.176	0.185	0.164	0.319	0.367	0.081	0.08	0.05
ACAPULCO-PINOTEPA NAL.(200) RAMAL OMETEPEC	# ACCIDENTES	1	1	2	1	3		1	1	2	1	1	
	# MUERTOS					1					2		
	# HERIDOS	2			4					4			
	DAÑOS MATERIALES (MILLONES $)	0.02	0.008	0.036	0.06	0.047		0.02	0.02	0.04	0.04	0.013	

ACCIDENTES Y SALDOS POR MES
(2 0 0 1)

ESTADO: GUERRERO

CARRETERA Y TRAMO	SALDOS	ENERO	FEBRERO	MARZO	ABRIL	MAYO	JUNIO	JULIO	AGOSTO	SEPTIEMBRE	OCTUBRE	NOVIEMBRE	DICIEMBRE
CASA VERDE-ATOYAC (S/N)	# ACCIDENTES				1		1		1			4	1
	# MUERTOS												1
	# HERIDOS				4							5	1
	DAÑOS MATERIALES (MILLONES $)				0.017		0.065		0.028			0.044	0.008
CHILPANCINGO-ACAPULCO (095)	# ACCIDENTES	24	16	14	24	12	21	19	25	20	15	15	24
	# MUERTOS	2	2	1	2		2	1	2		1	2	
	# HERIDOS	11	10	6	12	14	19	8	14	11	14	9	18
	DAÑOS MATERIALES (MILLONES $)	0.779	0.274	0.426	0.964	0.402	0.634	0.424	0.602	0.268	0.399	0.679	0.67
ACAPULCO-ZIHUATANEJO (200)	# ACCIDENTES	20	12	23	28	21	15	20	18	19	15	27	23
	# MUERTOS	2		2	3	5	1	2	2	3	2		
	# HERIDOS	12	6	15	53	8	3	11	15	7	6	25	20
	DAÑOS MATERIALES (MILLONES $)	0.457	0.48	0.525	0.684	0.822	0.27	0.57	0.841	0.398	0.543	0.581	0.956
ACAPULCO-ZIHUATANEJO (200) RAMAL PUERTO VICENTE GUERRERO	# ACCIDENTES						1						1
	# MUERTOS												
	# HERIDOS												2
	DAÑOS MATERIALES (MILLONES $)						0.005						0.001
IGUALA-CD.ALTAMIRANO (051)	# ACCIDENTES	11	5	4	5	12	8	6	3	13	14	11	12
	# MUERTOS		3	2		3	2			1			
	# HERIDOS	5	3	8	3	9	2	2		17	8	23	17
	DAÑOS MATERIALES (MILLONES $)	0.278	0.168	0.2	0.117	0.463	0.175	0.281	0.044	0.212	0.337	0.372	0.37
ACAPULCO-PINOTEPA NAL. (200) RAMAL BARRA VIEJA	# ACCIDENTES	3	1	1				1	2	3		2	1
	# MUERTOS								1				
	# HERIDOS	2	3	1				3	1	1			2
	DAÑOS MATERIALES (MILLONES $)	0.016	0.043	0.006				0.01	0.083	0.027		0.035	0.025
TIERRA COLORADA-CRUZ GDE.(S/N)	# ACCIDENTES		1	1		4	1	4		4	3	3	2
	# MUERTOS											1	
	# HERIDOS					3		6			7	1	
	DAÑOS MATERIALES (MILLONES $)		0.031	0.013		0.07	0.015	0.07		0.155	0.07	0.039	0.065
CHILPANCINGO-ACAPULCO (095) LIBRAMIENTO NORTE ACAPULCO	# ACCIDENTES	2	1	1	2		2	1	1	3	1	2	
	# MUERTOS												
	# HERIDOS		1	1			3	3		2	1		
	DAÑOS MATERIALES (MILLONES $)	0.145	0.02	0.005	0.035		0.055	0.018	0.03	0.028	0.002	0.026	
CD.ALTAMIRANO-ZIHUATANEJO(134)	# ACCIDENTES	2	4	2	4	4	2	3	6	7	2	1	2
	# MUERTOS		2	1									
	# HERIDOS	5	8	1		8		1	4	1	2		1
	DAÑOS MATERIALES (MILLONES $)	0.041	0.094	0.063	0.11	0.147	0.09	0.041	0.156	0.149	0.03	0.03	0.1

ACCIDENTES Y SALDOS POR MES

(2 0 0 1)

ESTADO: GUERRERO

CARRETERA Y TRAMO	SALDOS	ENERO	FEBRERO	MARZO	ABRIL	MAYO	JUNIO	JULIO	AGOSTO	SEPTIEMBRE	OCTUBRE	NOVIEMBRE	DICIEMBRE
CUERNAVACA-CHILPANCINGO (095) CHILPANCINGO-CHICHIHUALCO	# ACCIDENTES						1	1	3				1
	# MUERTOS												
	# HERIDOS												
	DAÑOS MATERIALES (MILLONES $)						0.03	0.01	0.041				0.03
ACAPULCO-PINOTEPA NAL.(200) RAMAL AEROPUERTO ACAPULCO	# ACCIDENTES	1		1		1	1						1
	# MUERTOS												1
	# HERIDOS												3
	DAÑOS MATERIALES (MILLONES $)	0.024		0.01		0.004	0.015						0.027
PUENTE DE IXTLA-IGUALA (095D) ZACAPALCO-RANCHO VIEJO	# ACCIDENTES		1	4	1		1	2					2
	# MUERTOS												
	# HERIDOS												
	DAÑOS MATERIALES (MILLONES $)		0.062	0.033	0.045		0.035	0.02					0.015
AUT.MEXICO-ACAPULCO (095D) CHILPANCINGO-ACAPULCO	# ACCIDENTES	7	15	9	16	10	17	21	22	21	7	5	13
	# MUERTOS	1	3	5	1	2		1			1		
	# HERIDOS	1	8	10	13	7	11	8	5	8		6	2
	DAÑOS MATERIALES (MILLONES $)	0.148	0.412	0.329	0.382	0.952	0.409	0.489	0.666	0.39	0.118	0.144	0.581
AUT.ACAPULCO DIAMANTE (200D)	# ACCIDENTES	1		3	2						2	1	
	# MUERTOS										1		
	# HERIDOS												
	DAÑOS MATERIALES (MILLONES $)	0.008		0.078	0.015						0.008	0.01	
AUT.MEXICO-ACAPULCO (095D) LIM.EDO.MOR./GRO.-CHILPANCINGO	# ACCIDENTES	4	7	8	12	9	9	19	12	18	10	10	13
	# MUERTOS		2				1	2		1			
	# HERIDOS	2	9	1	8	5	7	12		12	4	12	14
	DAÑOS MATERIALES (MILLONES $)	0.453	0.422	0.154	0.382	0.224	0.218	0.597	0.328	0.633	0.237	0.287	0.59
CUERNAVACA-CHILPANCINGO (095) BOULEVARD VICENTE GUERRERO	# ACCIDENTES	4	3	6	9	7	6	10	12	6	9	4	7
	# MUERTOS		2	1		1	1	1	1	2	1		
	# HERIDOS	1	1	8	9	4	3	3	4	2		1	4
	DAÑOS MATERIALES (MILLONES $)	0.151	0.02	0.172	0.146	0.123	0.108	0.265	0.205	0.054	0.234	0.045	0.156
ACAPULCO-PINOTEPA NAL.(200) BOULEVARD LAS NACIONES	# ACCIDENTES	2	6	3	3	4	10		4	2	2	4	7
	# MUERTOS		2				1						
	# HERIDOS		14	1	1	4	2		4	7	3	1	3
	DAÑOS MATERIALES (MILLONES $)	0.06	0.132	0.039	0.039	0.038	0.086		0.086	0.037	0.053	0.065	0.159
ACAPULCO-PINOTEPA NAL.(200) CAYACOS-PUERTO MARQUES	# ACCIDENTES	1	5	8	6	4	7	3	7	5	7	9	4
	# MUERTOS			1									
	# HERIDOS		3	5	10		4		6	7	1	2	5
	DAÑOS MATERIALES (MILLONES $)	0.015	0.043	0.113	0.117	0.058	0.095	0.054	0.14	0.062	0.07	0.078	0.051

ACCIDENTES Y SALDOS POR MES
(2 0 0 1)

ESTADO: GUERRERO

CARRETERA Y TRAMO	SALDOS	ENERO	FEBRERO	MARZO	ABRIL	MAYO	JUNIO	JULIO	AGOSTO	SEPTIEMBRE	OCTUBRE	NOVIEMBRE	DICIEMBRE
PUENTE DE IXTLA-IGUALA (095D) RANCHO VIEJO -TAXCO	# ACCIDENTES	3		1			1		2		2		1
	# MUERTOS	1											
	# HERIDOS						1		2		1		
	DAÑOS MATERIALES (MILLONES $)	0.078		0.008			0.004		0.023		0.015		0.02
IXTAPA-ZIHUATANEJO-AEROPUERTO	# ACCIDENTES									2			
	# MUERTOS												
	# HERIDOS									1			
	DAÑOS MATERIALES (MILLONES $)									0.014			

TOTAL DE ACCIDENTES Y SALDOS POR MES (2 0 0 1)

ESTADO: GUERRERO	# ACCIDENTES	151	138	149	172	161	160	166	207	185	138	153	179
	# MUERTOS	11	24	24	12	20	14	11	19	15	10	15	13
	# HERIDOS	91	91	103	154	127	94	97	114	143	77	158	135
	DAÑOS MATERIALES (MILLONES $)	4.11	4.101	3.645	4.499	5.965	3.792	4.334	5.467	4.504	3.291	5.406	5.902

ACCIDENTES POR DIA DE LA SEMANA Y CONDICIONES DE LUZ
(2 0 0 1)

ESTADO: GUERRERO

CARRETERA Y TRAMO	ACCIDENTES	DIA DE LA SEMANA							CONDICIONES DE LUZ			
		LUNES	MARTES	MIERCOLES	JUEVES	VIERNES	SABADO	DOMINGO	DE DIA	CREPUSCULO	DE NOCHE	ALUMBRADO PUBLICO
ACAPULCO-PINOTEPA NACIONAL (200) LAS CRUCES-LIM.EDO.GRO./OAX.	# DE ACC.	49	33	19	28	29	41	39	120	14	104	
	# DE ACC. MORTALES	5	2	1	4	2	4	6	12	1	11	
ZIHUATANEJO-LA MIRA (200) ZIHUATANEJO-LIM.EDO.GRO./MICH.	# DE ACC.	11	9	9	9	10	14	14	43	11	22	
	# DE ACC. MORTALES	1	1	1	1		2	3	4	1	4	
PUENTE DE IXTLA-IGUALA (095D) LIM.EDO.MOR./GRO.-IGUALA	# DE ACC.	12	9	9	6	8	10	8	32	5	25	
	# DE ACC. MORTALES	1		1	2		1	1	4	1	1	
CUERNAVACA-CHILPANCINGO (095) LIM.EDO.MOR./GRO.-CHILPANCINGO	# DE ACC.	47	30	23	24	34	34	37	144	15	70	
	# DE ACC. MORTALES	1	2	1	4	2	4	1	11	1	3	
TOLUCA-CD.ALTAMIRANO (134) LIM.EDO.MEX./GRO.-CD.ALTAMIRANO	# DE ACC.	1	7	2	7		4	2	14	3	6	
	# DE ACC. MORTALES		1				1		2			
TOLUCA-AXIXINTLA (055) LIM.EDO.MEX./GRO.-AXIXINTLA	# DE ACC.	5	2	2	3		5	3	11	4	5	
	# DE ACC. MORTALES		1				1		1		1	
ALPUYECA-GRUTAS (166) LIM.EDO.MOR./GRO.-GRUTAS	# DE ACC.			1	1		1	2	2		3	
	# DE ACC. MORTALES											
CHILPANCINGO-ACATLAN DE OSORIO (093) CHILPANCINGO-LIM.EDO.GRO./PUE.	# DE ACC.	17	8	15	10	14	11	8	52	2	29	
	# DE ACC. MORTALES		1	1	1	2	1	1	7			
ACAPULCO-PINOTEPA NACIONAL (200) RAMAL OMETEPEC	# DE ACC.	1		2	3	2	5	1	9	2	3	
	# DE ACC. MORTALES					1	1		1	1		
CASA VERDE-ATOYAC (S/N)	# DE ACC.	1	1				4	2	4		4	
	# DE ACC. MORTALES						1		1			
CHILPANCINGO-ACAPULCO (095)	# DE ACC.	38	27	34	33	30	37	30	128	21	80	
	# DE ACC. MORTALES	2	3	4	1	1	3	1	7		8	
ACAPULCO-ZIHUATANEJO (200)	# DE ACC.	37	30	30	23	27	46	48	116	24	101	
	# DE ACC. MORTALES	6	3	1	1	2	3	3	5		14	
ACAPULCO-ZIHUATANEJO (200) RAMAL PUERTO VICENTE GUERRERO	# DE ACC.				1	1			2			
	# DE ACC. MORTALES											

ACCIDENTES POR DIA DE LA SEMANA Y CONDICIONES DE LUZ
(2 0 0 1)

ESTADO: GUERRERO

CARRETERA Y TRAMO	ACCIDENTES	DIA DE LA SEMANA							CONDICIONES DE LUZ			
		LUNES	MARTES	MIERCOLES	JUEVES	VIERNES	SABADO	DOMINGO	DE DIA	CREPUSCULO	DE NOCHE	ALUMBRADO PUBLICO
IGUALA-CD. ALTAMIRANO (051)	# DE ACC.	15	22	12	20	7	17	11	59	13	32	
	# DE ACC. MORTALES		2	1	3			1	2	1	4	
ACAPULCO-PINOTEPA NACIONAL (200)	# DE ACC.	3	6		5				1	1	12	
RAMAL BARRA VIEJA	# DE ACC. MORTALES	1									1	
TIERRA COLORADA-CRUZ GRANDE (S/N)	# DE ACC.	2	5	2	3	3	5	3	12	2	9	
	# DE ACC. MORTALES				1				1			
CHILPANCINGO-ACAPULCO (095)	# DE ACC.	1	6	2	1		2	4	10	2	4	
LIBRAMIENTO NORTE ACAPULCO	# DE ACC. MORTALES											
CD.ALTAMIRANO-ZIHUATANEJO (134)	# DE ACC.	5	5	6	8	4	1	10	20	5	14	
	# DE ACC. MORTALES	1						1	1		1	
CUERNAVACA-CHILPANCINGO (095)	# DE ACC.	2	1		2	1			2	2	2	
CHILPANCINGO-CHICHIHUALCO	# DE ACC. MORTALES											
ACAPULCO-PINOTEPA NACIONAL (200)	# DE ACC.		1	1			3		3		2	
RAMAL AEROPUERTO ACAPULCO	# DE ACC. MORTALES			1					1			
PUENTE DE IXTLA-IGUALA (095D)	# DE ACC.	4		1	1		1	4	2	2	7	
ZACAPALCO-RANCHO VIEJO	# DE ACC. MORTALES											
AUTOPISTA MEXICO-ACAPULCO (095D)	# DE ACC.	21	23	21	19	14	28	37	88	13	62	
CHILPANCINGO-ACAPULCO	# DE ACC. MORTALES	1	1			1	4	4	4		7	
AUTOPISTA ACAPULCO DIAMANTE (200D)	# DE ACC.		1	2		1	1	4	5		4	
	# DE ACC. MORTALES							1			1	
AUTOPISTA MEXICO-ACAPULCO (095D)	# DE ACC.	14	20	13	12	27	19	26	75	8	48	
LIM.EDO.MOR./GRO.-CHILPANCINGO	# DE ACC. MORTALES		1			2		1	1	2	1	
CUERNAVACA-CHILPANCINGO (095)	# DE ACC.	15	10	14	10	10	15	9	35	5	43	
BOULEVARD VICENTE GUERRERO	# DE ACC. MORTALES	2	1	2	2	1	2		3		7	
ACAPULCO-PINOTEPA NACIONAL (200)	# DE ACC.	13	7	4	1	6	8	8	23	6	18	
BOULEVARD LAS NACIONES	# DE ACC. MORTALES	1	1						2			

ACCIDENTES POR DIA DE LA SEMANA Y CONDICIONES DE LUZ
(2 0 0 1)

ESTADO: GUERRERO

CARRETERA Y TRAMO	ACCIDENTES	DIA DE LA SEMANA							CONDICIONES DE LUZ			
		LUNES	MARTES	MIERCOLES	JUEVES	VIERNES	SABADO	DOMINGO	DE DIA	CREPUSCULO	DE NOCHE	ALUMBRADO PUBLICO
ACAPULCO-PINOTEPA NACIONAL (200)	# DE ACC.	12	12	9	3	10	11	9	35	5	26	
CAYACOS-PUERTO MARQUES	# DE ACC. MORTALES					1					1	
PUENTE DE IXTLA-IGUALA (095D) RANCHO VIEJO-TAXCO	# DE ACC.	4			3		1	2	6		4	
	# DE ACC. MORTALES							1			1	
IXTAPA-ZIHUATANEJO-AEROPUERTO (200)	# DE ACC.						1	1	1		1	
	# DE ACC. MORTALES											

TOTAL DE ACCIDENTES POR DIA DE LA SEMANA Y CONDICIONES DE LUZ (2 0 0 1)

ESTADO	ACCIDENTES	DIA DE LA SEMANA							CONDICIONES DE LUZ			
		LUNES	MARTES	MIERCOLES	JUEVES	VIERNES	SABADO	DOMINGO	DE DIA	CREPUSCULO	DE NOCHE	ALUMBRADO PUBLICO
ESTADO: GUERRERO	# DE ACC.	330	275	233	236	238	325	322	1054	165	740	0
	# DE ACC. MORTALES	22	20	14	20	15	28	25	70	8	66	0

ACCIDENTES EN PERIODOS FESTIVOS
(2 0 0 1)

ESTADO: GUERRERO

CARRETERA Y TRAMO	SALDOS	AÑO NUEVO 010101 AL 010101	5 DE FEBRERO 030201 AL 050201	21 DE MARZO 210301 AL 210301	SEMANA SANTA 120401 AL 150401	DIA DEL TRABAJO 010501 AL 010501	5 DE MAYO 050501 AL 050501	DIA DE LA INDEPENDENCIA 150901 AL 160901	DIA DE MUERTOS 011101 AL 041101	DIA DE LA REVOLUCION 161101 AL 201101	NAVIDAD 211201 AL 251201
ACAPULCO-PINOTEPA NAL. (200) LAS CRUCES-LIM.EDO.GRO./OAX.	# ACCIDENTES	2	2					1	5	1	5
	# MUERTOS							1			1
	# HERIDOS	10							6	1	5
	DAÑOS MATERIALES (MILLONES $)	0.030	0.020						0.138	0.002	0.053
ZIHUATANEJO-LA MIRA (200) ZIHUATANEJO-LIM.EDO.GRO./MICH.	# ACCIDENTES				2					3	2
	# MUERTOS										1
	# HERIDOS									2	
	DAÑOS MATERIALES (MILLONES $)				0.025					0.137	0.110
PUENTE DE IXTLA-IGUALA (095D) LIM.EDO.MOR./GRO.-IGUALA	# ACCIDENTES					1		2		2	1
	# MUERTOS									1	
	# HERIDOS					4		3		1	
	DAÑOS MATERIALES (MILLONES $)					0.045		0.422		0.030	0.020
CUERNAVACA-CHILPANCINGO (095) LIM.EDO.MOR./GRO.-CHILPANCINGO	# ACCIDENTES	3	5		2	3	2	3	3	4	2
	# MUERTOS	1									
	# HERIDOS	1	2		1	5	2			7	5
	DAÑOS MATERIALES (MILLONES $)	0.03	0.075		0.023	0.104	0.07	0.04	0.112	0.033	0.07
TOLUCA-CD.ALTAMIRANO (134) LIM.EDO.MEX./GRO.-CD.ALTAMIRANO	# ACCIDENTES				1						
	# MUERTOS										
	# HERIDOS										
	DAÑOS MATERIALES (MILLONES $)				0.040						
TOLUCA-AXIXINTLA (055) LIM.EDO.MEX./GRO.-AXIXINTLA	# ACCIDENTES			1							
	# MUERTOS										
	# HERIDOS										
	DAÑOS MATERIALES (MILLONES $)			0.035							
ALPUYECA-GRUTAS (166) LIM.EDO.MOR./GRO.-GRUTAS	# ACCIDENTES										
	# MUERTOS										
	# HERIDOS										
	DAÑOS MATERIALES (MILLONES $)										
CHILPANCINGO-ACATLAN DE O.(093) CHILPANCINGO-LIM.EDO.GRO./PUE.	# ACCIDENTES				2	1		1			
	# MUERTOS				1	1					
	# HERIDOS					9					
	DAÑOS MATERIALES (MILLONES $)				0.046	0.005		0.030			
ACAPULCO-PINOTEPA NAL.(200) RAMAL OMETEPEC	# ACCIDENTES								1		
	# MUERTOS										
	# HERIDOS										
	DAÑOS MATERIALES (MILLONES $)								0.013		

ACCIDENTES EN PERIODOS FESTIVOS
(2 0 0 1)

ESTADO: GUERRERO

CARRETERA Y TRAMO	SALDOS	AÑO NUEVO 010101 AL 010101	5 DE FEBRERO 030201 AL 050201	21 DE MARZO 210301 AL 210301	SEMANA SANTA 120401 AL 150401	DIA DEL TRABAJO 010501 AL 010501	5 DE MAYO 050501 AL 050501	DIA DE LA INDEPENDENCIA 150901 AL 160901	DIA DE MUERTOS 011101 AL 041101	DIA DE LA REVOLUCION 161101 AL 201101	NAVIDAD 211201 AL 251201
CASA VERDE-ATOYAC (S/N)	# ACCIDENTES								1	2	
	# MUERTOS										
	# HERIDOS								2	3	
	DAÑOS MATERIALES (MILLONES $)								0.011	0.023	
CHILPANCINGO-ACAPULCO (095)	# ACCIDENTES	2	1	1	3	1	2	3		4	3
	# MUERTOS										
	# HERIDOS	1	2			8	1	1		3	1
	DAÑOS MATERIALES (MILLONES $)	0.015	0.020	0.035	0.063	0.050	0.028	0.023		0.075	0.080
ACAPULCO-ZIHUATANEJO (200)	# ACCIDENTES	1		2	6	2	1	2	8	7	5
	# MUERTOS							1			
	# HERIDOS			2	13	1	1	1	8	6	4
	DAÑOS MATERIALES (MILLONES $)	0.015		0.036	0.093	0.045	0.001	0.125	0.257	0.128	0.116
ACAPULCO-ZIHUATANEJO (200) RAMAL PUERTO VICENTE GUERRERO	# ACCIDENTES										
	# MUERTOS										
	# HERIDOS										
	DAÑOS MATERIALES (MILLONES $)										
IGUALA-CD.ALTAMIRANO (051)	# ACCIDENTES				1			4	2	4	4
	# MUERTOS										
	# HERIDOS							6	4	11	7
	DAÑOS MATERIALES (MILLONES $)				0.020			0.040	0.067	0.178	0.103
ACAPULCO-PINOTEPA NAL. (200) RAMAL BARRA VIEJA	# ACCIDENTES	1									
	# MUERTOS										
	# HERIDOS										
	DAÑOS MATERIALES (MILLONES $)	0.005									
TIERRA COLORADA-CRUZ GDE.(S/N)	# ACCIDENTES									1	
	# MUERTOS										
	# HERIDOS									1	
	DAÑOS MATERIALES (MILLONES $)									0.015	
CHILPANCINGO-ACAPULCO (095) LIBRAMIENTO NORTE ACAPULCO	# ACCIDENTES		1								
	# MUERTOS										
	# HERIDOS		1								
	DAÑOS MATERIALES (MILLONES $)		0.020								
CD.ALTAMIRANO-ZIHUATANEJO(134)	# ACCIDENTES		1			1					
	# MUERTOS		2								
	# HERIDOS		3			2					
	DAÑOS MATERIALES (MILLONES $)		0.040			0.019					

ACCIDENTES EN PERIODOS FESTIVOS
(2 0 0 1)

ESTADO: GUERRERO

CARRETERA Y TRAMO	SALDOS	AÑO NUEVO 010101 AL 010101	5 DE FEBRERO 030201 AL 050201	21 DE MARZO 210301 AL 210301	SEMANA SANTA 120401 AL 150401	DIA DEL TRABAJO 010501 AL 010501	5 DE MAYO 050501 AL 050501	DIA DE LA INDEPENDENCIA 150901 AL 160901	DIA DE MUERTOS 011101 AL 041101	DIA DE LA REVOLUCION 161101 AL 201101	NAVIDAD 211201 AL 251201
CUERNAVACA-CHILPANCINGO (095) CHILPANCINGO-CHICHIHUALCO	# ACCIDENTES										1
	# MUERTOS										
	# HERIDOS										
	DAÑOS MATERIALES (MILLONES $)										0.030
ACAPULCO-PINOTEPA NAL.(200) RAMAL AEROPUERTO ACAPULCO	# ACCIDENTES										1
	# MUERTOS										1
	# HERIDOS										3
	DAÑOS MATERIALES (MILLONES $)										0.027
PUENTE DE IXTLA-IGUALA (095D) ZACAPALCO-RANCHO VIEJO	# ACCIDENTES		1								1
	# MUERTOS										
	# HERIDOS										
	DAÑOS MATERIALES (MILLONES $)		0.062								0.010
AUT.MEXICO-ACAPULCO (095D) CHILPANCINGO-ACAPULCO	# ACCIDENTES	1	3		2	1		3	3	1	4
	# MUERTOS										
	# HERIDOS	1			4	2		1	1	3	
	DAÑOS MATERIALES (MILLONES $)		0.105		0.050	0.050		0.033	0.082	0.050	0.083
AUT.ACAPULCO DIAMANTE (200D)	# ACCIDENTES										
	# MUERTOS										
	# HERIDOS										
	DAÑOS MATERIALES (MILLONES $)										
AUT.MEXICO-ACAPULCO (095D) LIM.EDO.MOR./GRO.-CHILPANCINGO	# ACCIDENTES		3		3		1		4	2	4
	# MUERTOS		2								
	# HERIDOS		4						5	3	3
	DAÑOS MATERIALES (MILLONES $)		0.170		0.078		0.020		0.144	0.010	0.183
CUERNAVACA-CHILPANCINGO (095) BOULEVARD VICENTE GUERRERO	# ACCIDENTES	1			2					2	
	# MUERTOS										
	# HERIDOS				1						
	DAÑOS MATERIALES (MILLONES $)	0.021			0.018					0.026	
ACAPULCO-PINOTEPA NAL.(200) BOULEVARD LAS NACIONES	# ACCIDENTES		1				1			1	1
	# MUERTOS		2								
	# HERIDOS		3								1
	DAÑOS MATERIALES (MILLONES $)		0.034				0.006			0.002	0.005
ACAPULCO-PINOTEPA NAL.(200) CAYACOS-PUERTO MARQUES	# ACCIDENTES		2		1				1	2	1
	# MUERTOS										
	# HERIDOS		1		3					1	1
	DAÑOS MATERIALES (MILLONES $)		0.022		0.059				0.015	0.022	0.010

ACCIDENTES EN PERIODOS FESTIVOS
(2 0 0 1)

ESTADO: GUERRERO

CARRETERA Y TRAMO	SALDOS	AÑO NUEVO 010101 AL 010101	5 DE FEBRERO 030201 AL 050201	21 DE MARZO 210301 AL 210301	SEMANA SANTA 120401 AL 150401	DIA DEL TRABAJO 010501 AL 010501	5 DE MAYO 050501 AL 050501	DIA DE LA INDEPENDENCIA 150901 AL 160901	DIA DE MUERTOS 011101 AL 041101	DIA DE LA REVOLUCION 161101 AL 201101	NAVIDAD 211201 AL 251201
PUENTE DE IXTLA-IGUALA (095D) RANCHO VIEJO -TAXCO	# ACCIDENTES										
	# MUERTOS										
	# HERIDOS										
	DAÑOS MATERIALES (MILLONES $)										
IXTAPA-ZIHUATANEJO-AEROPUERTO	# ACCIDENTES										
	# MUERTOS										
	# HERIDOS										
	DAÑOS MATERIALES (MILLONES $)										

TOTAL DE ACCIDENTES EN PERIODOS FESTIVOS (2 0 0 1)

ESTADO: GUERRERO	# ACCIDENTES	11	20	4	25	10	7	19	28	36	35
	# MUERTOS	1	6	0	1	1	0	2	0	1	3
	# HERIDOS	13	16	2	22	31	4	12	26	42	30
	DAÑOS MATERIALES (MILLONES $)	0.116	0.568	0.106	0.515	0.318	0.125	0.713	0.839	0.731	0.900

ACCIDENTES POR KILOMETRO
(2 0 0 1)

CARRETERA : ACAPULCO-PINOTEPA NAL. (200)
TRAMO: LAS CRUCES - LIM.EDO.GRO./ OAX.

DEL KM: 0+000
AL KM: 35+000

KILOMETRO	SALDOS MUERTOS	SALDOS HERIDOS	SALDOS DAÑOS MATERIALES ($)	CAUSAS CONDUCTOR	CAUSAS PEAT.	CAUSAS VEHICULO	CAUSAS CAMINO	CAUSAS GANADO	CAUSAS NATURAL
0-5	2	15	125,700	12	7				
	1	2	88,000	7	2				
		4	129,700	8		1			
	1	2	104,500	5	2		2		
		4	14,500	2					
5-10	1	5	69,000	4					
			26,100	2					
		1	3,000	1					
		1	1,000	1	1				
		1	6,700	2					
10-15		5	139,500	5					
			2,500	1					
	2	4	133,500	3	1				
		8	66,000	4					
		4	73,200	2			1		
15-20	1	3	34,000	2	1				1
			24,500	2					
			5,000					1	
		1	2,000				1		
			15,000	1					
20-25		3	15,000						1
			28,000	1		1			
			3,000			1			
25-30		3	94,500	3		1			
	1		14,000	2					
			13,000	2					
		3	48,000	1			1		
30-35		1	57,000	1			1		
	2	2	70,000	3					

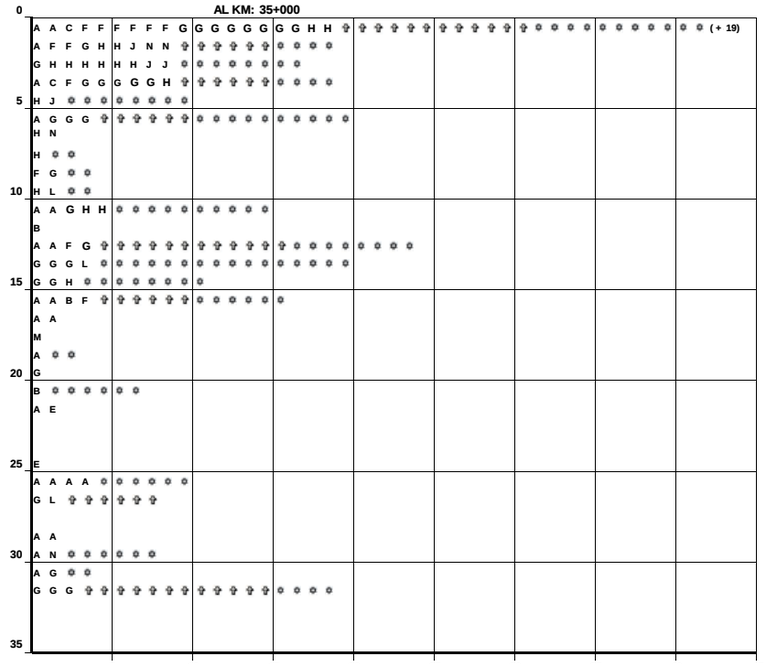

DEL KM: 35+000
AL KM: 70+000

KILOMETRO	SALDOS MUERTOS	SALDOS HERIDOS	SALDOS DAÑOS MATERIALES ($)	CAUSAS CONDUCTOR	CAUSAS PEAT.	CAUSAS VEHICULO	CAUSAS CAMINO	CAUSAS GANADO	CAUSAS NATURAL
35-40			1,500	1					
			10,000	1					
			25,000	1					1
40-45			4,400	1					
		2	91,000	3		1			
	1	2	158,000	5	1				
		8	267,800	2					
45-50	1	2	50,000	2			1		
		1	50,000	1			1		
50-55		3	63,500	2			1		1
			90,000			1			
	7	10	185,000	2					
			5,000	1					
55-60			18,000	2					
			15,000					1	
		1				1			
	1	5	23,000	1					
60-65			40,000				1		
		2	18,000	2					
			20,000	1					
65-70		3	57,000	2					
			20,000	1					
	1	3	60,000	1					

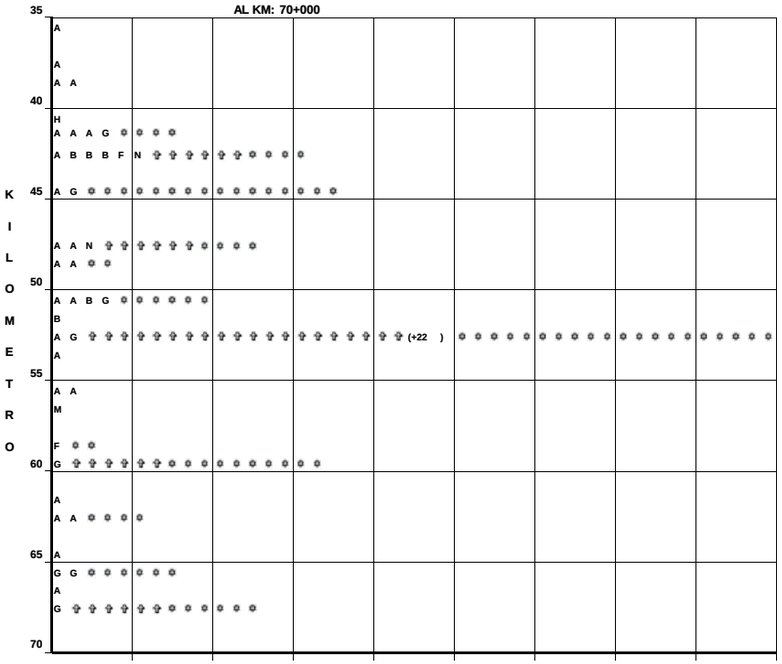

CLAVE	CLASIFICACION DEL ACCIDENTE	CLAVE	CLASIFICACION DEL ACCIDENTE
		COLISION SOBRE EL CAMINO	
		G	OTRO VEHICULO MOTOR EN TRANSITO
SIN COLISION SOBRE EL CAMINO		H	OTRO VEHICULO MOTOR POR ALCANCE
B	VOLCADURA	J	VEHICULO MOTOR ESTACIONADO
C	CAIDA DE PASAJERO	K	FERROCARRIL
D	INCENDIO	L	BICICLETA
E	OTROS	M	ANIMAL
COLISION SOBRE EL CAMINO		N	OBJETO FIJO
F	PEATON (ATROPELLAMIENTO)	O	OTROS OBJETOS

ACCIDENTES EQUIVALENTES A DAÑOS MATERIALES
✞ UN MUERTO = 6 ACCIDENTES
✿ UN HERIDO = 2 ACCIDENTES

ACCIDENTES POR KILOMETRO
(2 0 0 1)

CARRETERA : ACAPULCO-PINOTEPA NAL. (200)
TRAMO: LAS CRUCES - LIM.EDO.GRO./OAX.

DEL KM: 70+000
AL KM: 105+000

KILOMETRO	MUERTOS	HERIDOS	DAÑOS MATERIALES ($)	CONDUCTOR	PEAO	PAS	VEHICULO	CAMINO	GANADO	ANATURAL
70–75			15,000	1						
75–80		4	8,000	1						
			86,500	5						
			43,000	2						
			12,500	1						
			30,000	2						
80–85			8,000	1						
			20,000					1		
85–90			50,000	1						
			7,000						1	
90–95	1	3	73,000	2				1	1	
			13,000	1						
			15,000				1			
95–100			3,500	1						
			20,000	3						
			15,000						1	
			149,000	2						
100–105			11,000	1						
			20,000	2						

DEL KM: 105+000
AL KM: 140+000

KILOMETRO	MUERTOS	HERIDOS	DAÑOS MATERIALES ($)	CONDUCTOR	PEAO	PAS	VEHICULO	CAMINO	GANADO	ANATURAL
105–110			4,000					1		
	1		15,200	1	1					
			25,000	1						
110–115		3	40,000	1						
			54,300	1						
115–120			24,500	2						
120–125			15,000	1						
		4	17,500	1						
125–130	1	3	150,000	1						
			5,000	1						
130–135		4	40,000						1	
135–140	2		62,000	1						

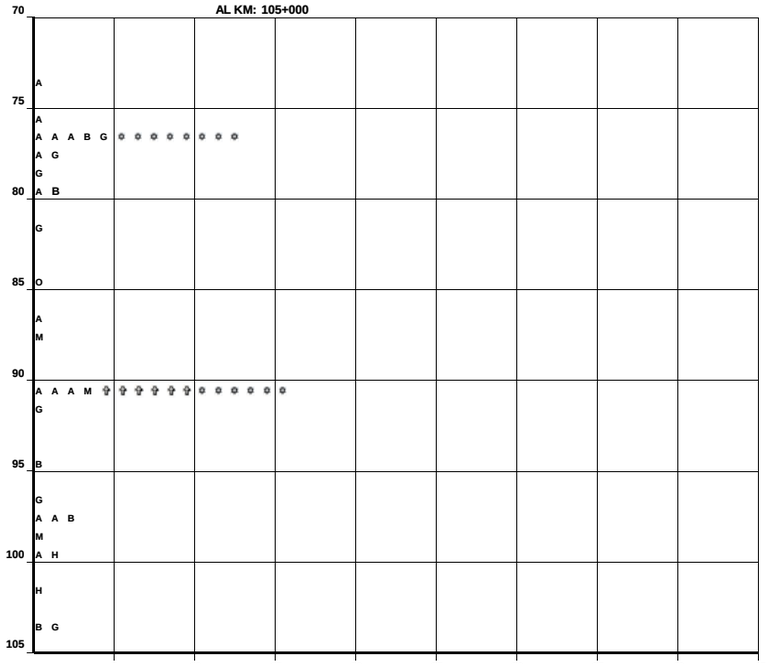

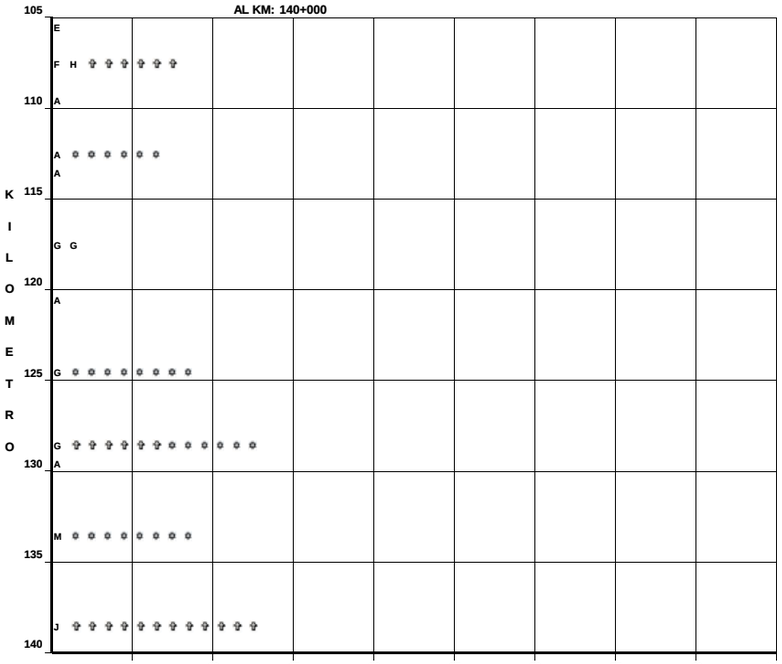

CLAVE	CLASIFICACION DEL ACCIDENTE	CLAVE	CLASIFICACION DEL ACCIDENTE
A	SALIDA DEL CAMINO	COLISION SOBRE EL CAMINO	
		G	OTRO VEHICULO MOTOR EN TRANSITO
SIN COLISION SOBRE EL CAMINO		**H**	OTRO VEHICULO MOTOR POR ALCANCE
B	VOLCADURA	**J**	VEHICULO MOTOR ESTACIONADO
C	CAIDA DE PASAJERO	**K**	FERROCARRIL
D	INCENDIO	**L**	BICICLETA
E	OTROS	**M**	ANIMAL
COLISION SOBRE EL CAMINO		**N**	OBJETO FIJO
F	PEATON (ATROPELLAMIENTO)	**O**	OTROS OBJETOS

ACCIDENTES EQUIVALENTES A DAÑOS MATERIALES
✝ UN MUERTO = 6 ACCIDENTES
✿ UN HERIDO = 2 ACCIDENTES

ACCIDENTES POR KILOMETRO
(2 0 0 1)

CARRETERA : ACAPULCO-PINOTEPA NAL. (200)
TRAMO: LAS CRUCES - LIM.EDO.GRO./OAX.

DEL KM: 140+000
AL KM: 175+000

KILOMETRO	MUERTOS	HERIDOS	DAÑOS MATERIALES ($)	CONDUCTOR	PEAO	PASAJERO	VEHICULO	CAMINO	GANADO	ANATURAL
140	5	1	125,000	3						
	2	1	30,000	1						
		10	150,000	5						
			10,000						1	
145										
			8,000						1	
150										
			15,000						1	
155			10,000	1						
			25,000	1					1	
160										
			8,000	1						
165		12	30,000					2		
			15,000	1						
		1	47,000	1				1		
170										
		6	25,000					1		
	1	6	45,000	1						
			5,000	1						
			20,000	1						
175			17,000	1						

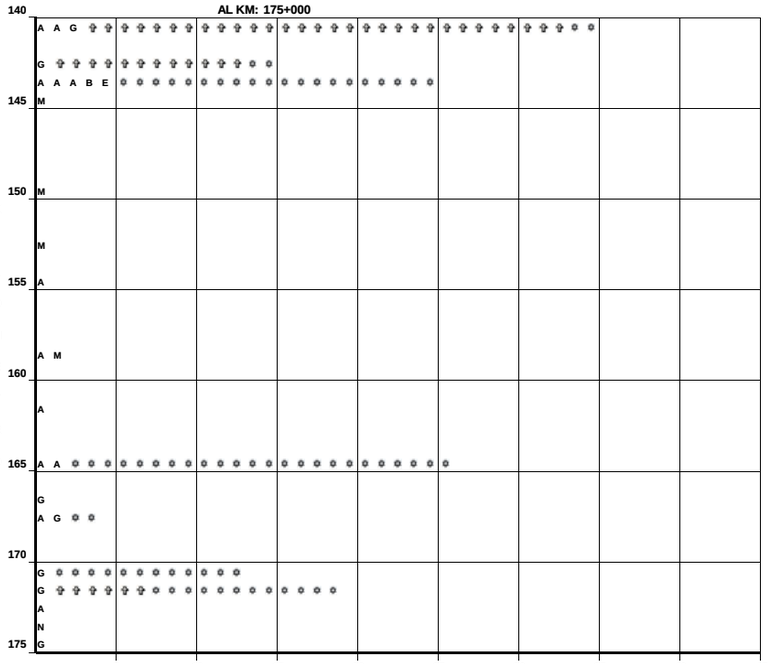

NUMERO Y CLASIFICACION DE ACCIDENTES

DEL KM: 175+000
AL KM: 207+800

KILOMETRO	MUERTOS	HERIDOS	DAÑOS MATERIALES ($)	CONDUCTOR	PEAO	PASAJERO	VEHICULO	CAMINO	GANADO	ANATURAL
175		1	65,000	2						
			6,500	1						
180		2	38,000	2						
		4	25,700	1						
185			33,000	2		1				
			30,000	1						
190			8,000						1	
	1		70,000	1						
195		15	170,000	3						
			15,000	1						
200			37,000	1					1	
205										
210			6,000	1						

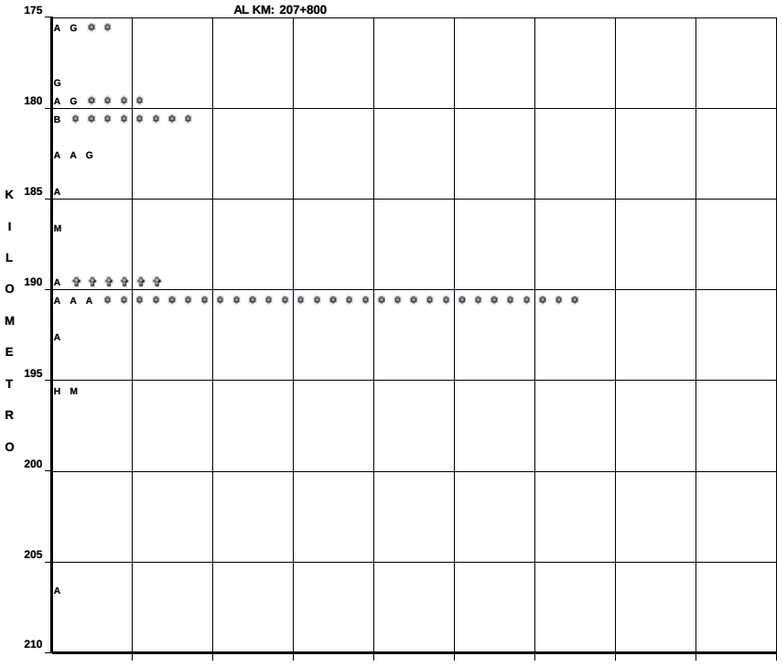

NUMERO Y CLASIFICACION DE ACCIDENTES

CLAVE	CLASIFICACION DEL ACCIDENTE	CLAVE	CLASIFICACION DEL ACCIDENTE
A	SALIDA DEL CAMINO	COLISION SOBRE EL CAMINO	
		G	OTRO VEHICULO MOTOR EN TRANSITO
SIN COLISION SOBRE EL CAMINO		H	OTRO VEHICULO MOTOR POR ALCANCE
B	VOLCADURA	J	VEHICULO MOTOR ESTACIONADO
C	CAIDA DE PASAJERO	K	FERROCARRIL
D	INCENDIO	L	BICICLETA
E	OTROS	M	ANIMAL
COLISION SOBRE EL CAMINO		N	OBJETO FIJO
F	PEATON (ATROPELLAMIENTO)	O	OTROS OBJETOS

ACCIDENTES EQUIVALENTES A DAÑOS MATERIALES
✝ UN MUERTO = 6 ACCIDENTES
✡ UN HERIDO = 2 ACCIDENTES

ACCIDENTES POR KILOMETRO
(2001)

CARRETERA : ZIHUATANEJO - LA MIRA (MEX.200)
TRAMO: ZIHUATANEJO - LIM.EDO.GRO./MICH.

DEL KM: 0+000
AL KM: 35+000

KILOMETRO	MUERTOS	HERIDOS	DAÑOS MATERIALES ($)	CONDUCTOR	PEAO	PASAJERO	VEHICULO	CAMINO	GANADO	ANATURAL
0–5	1	3	143,400	3						
	3	4	366,800	6						
	2	4	37,900	1						1
5–10		2	21,000	2						
			55,000	1						
10–15		2	43,000		1				2	
		1	60,000	1						1
		4	91,000	2					1	
15–20		1			1					
		1	39,000	1						
20–25	3	4	65,000	1						
			90,000	3						
			13,000	1				1		
			25,700	1						
25–30										
			40,900	1						
			25,000	1						
30–35		2	117,000	3				1		
			43,000	1				1		
			59,800	1				1		
		2	95,000	1				1		



NUMERO Y CLASIFICACION DE ACCIDENTES

DEL KM: 35+000
AL KM: 70+000

KILOMETRO	MUERTOS	HERIDOS	DAÑOS MATERIALES ($)	CONDUCTOR	PEAO	PASAJERO	VEHICULO	CAMINO	GANADO	ANATURAL
35–40			55,000	1						
40–45			25,000	1						
			70,000	1						
	1		40,300	1						
45–50		2	20,000	1						
			12,000				1			
50–55										
55–60			10,000	1						
			13,600	2						
60–65	2	1	29,000	1						
			10,900	1						
			3,800	1						1
65–70	2	3	227,000	1						
			45,000	1					1	

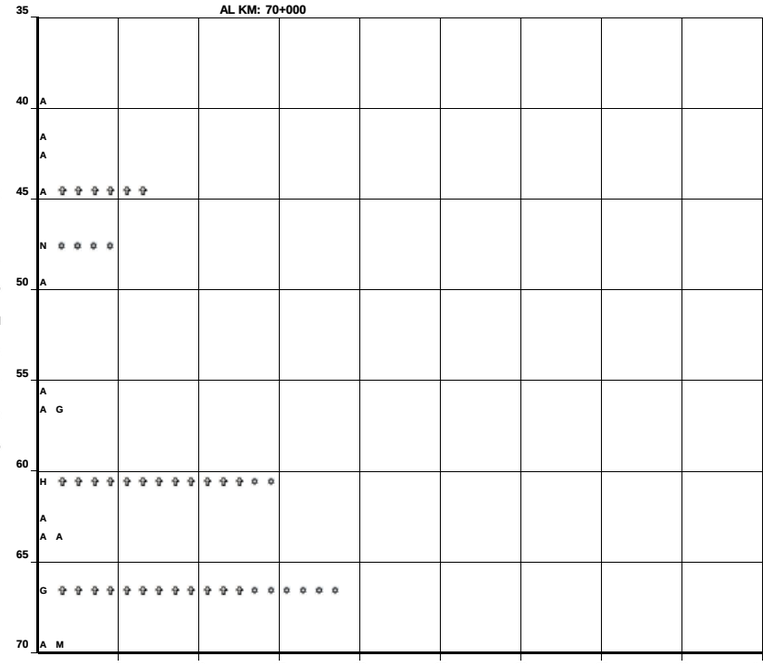

NUMERO Y CLASIFICACION DE ACCIDENTES

CLAVE	CLASIFICACION DEL ACCIDENTE	CLAVE	CLASIFICACION DEL ACCIDENTE
		COLISION SOBRE EL CAMINO	
		G	OTRO VEHICULO MOTOR EN TRANSITO
SIN COLISION SOBRE EL CAMINO		**H**	OTRO VEHICULO MOTOR POR ALCANCE
B	VOLCADURA	**J**	VEHICULO MOTOR ESTACIONADO
C	CAIDA DE PASAJERO	**K**	FERROCARRIL
D	INCENDIO	**L**	BICICLETA
E	OTROS	**M**	ANIMAL
COLISION SOBRE EL CAMINO		**N**	OBJETO FIJO
F	PEATON (ATROPELLAMIENTO)	**O**	OTROS OBJETOS
A	SALIDA DEL CAMINO		

ACCIDENTES EQUIVALENTES A DAÑOS MATERIALES
✝ UN MUERTO = 6 ACCIDENTES
✿ UN HERIDO = 2 ACCIDENTES

ACCIDENTES POR KILOMETRO
(2 0 0 1)

CARRETERA : ZIHUATANEJO - LA MIRA (MEX.200)
TRAMO: ZIHUATANEJO - LIM.EDO.GRO./MICH.

DEL KM: 70+000
AL KM: 102+000

KILOMETRO	MUERTOS	HERIDOS	DAÑOS MATERIALES ($)	CONDUCTOR	PEAO	PAS	VEHICULO	CAMINO	GANADO	ANATURAL
70–75			35,200	1						
75–80			10,000	1						
			12,000	1						
	1		20,000	1						
			37,000				1			
80–85			10,000	1						
			111,500	4						
	1	7	80,000	1						
90–95		4	55,000	1						
		2	32,000	2			1			
95–100		3	20,000	1						
100–105			500,000	1						

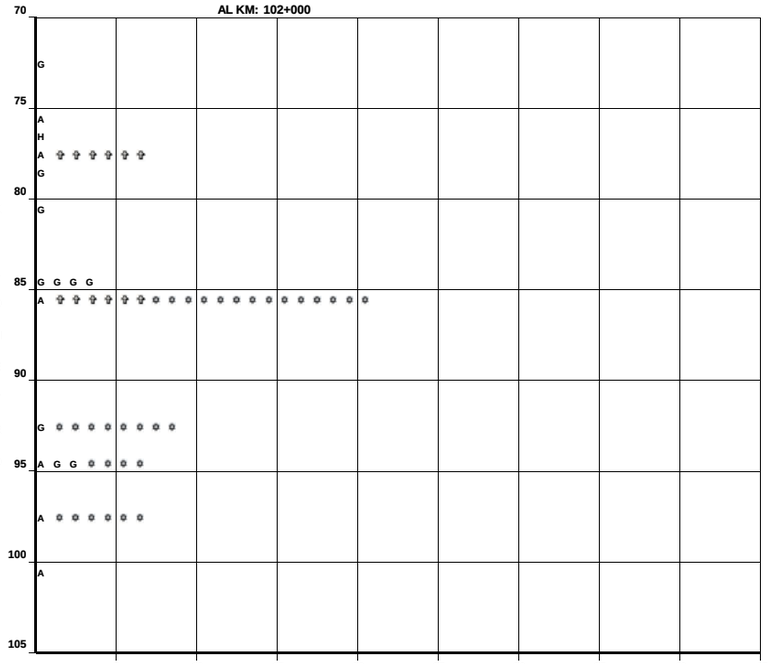

DEL KM:
AL KM:

KILOMETRO	MUERTOS	HERIDOS	DAÑOS MATERIALES ($)	CONDUCTOR	PEAO	PAS	VEHICULO	CAMINO	GANADO	ANATURAL



CLAVE	CLASIFICACION DEL ACCIDENTE	CLAVE	CLASIFICACION DEL ACCIDENTE
A	SALIDA DEL CAMINO	COLISION SOBRE EL CAMINO	
		G	OTRO VEHICULO MOTOR EN TRANSITO
SIN COLISION SOBRE EL CAMINO		**H**	OTRO VEHICULO MOTOR POR ALCANCE
B	VOLCADURA	**J**	VEHICULO MOTOR ESTACIONADO
C	CAIDA DE PASAJERO	**K**	FERROCARRIL
D	INCENDIO	**L**	BICICLETA
E	OTROS	**M**	ANIMAL
COLISION SOBRE EL CAMINO		**N**	OBJETO FIJO
F	PEATON (ATROPELLAMIENTO)	**O**	OTROS OBJETOS

ACCIDENTES EQUIVALENTES A DAÑOS MATERIALES
✝ UN MUERTO = 6 ACCIDENTES
✿ UN HERIDO = 2 ACCIDENTES

ACCIDENTES POR KILOMETRO
(2001)

CARRETERA : PUENTE DE IXTLA-IGUALA (095D)
TRAMO: LIM.EDO.MOR./GRO.-IGUALA

DEL KM: 18+200
AL KM: 50+000

KILOMETRO	MUERTOS	HERIDOS	DAÑOS MATERIALES ($)	CONDUCTOR	PEAO	PASAJERO	VEHICULO	CAMINO	GANADO	ANATURAL
18+200			30,000				1	1		
19+000	1	1	421,900	2	1					
		1	85,000	2				1	1	
			70,000					1		
		6	161,600	1				2		
		1	376,500	4						
20+000			10,000					1		
		1	75,000	2						
			25,000	1						
			30,000	1						
21+000										
			15,000						1	
	1	2	71,800	2						
22+000			20,000	1						
			25,000	1						
	1		252,400	1						
		2	192,200	2						1
23+000			20,000				1			
			36,700	1						
		6	125,000	1				1		
	1	2	158,900	2						
		1	32,000	1			1			
24+000			17,000	1					1	
		4	75,000	1						1
		1	78,000	3				1		
			10,000	1						
		1	434,800				2			

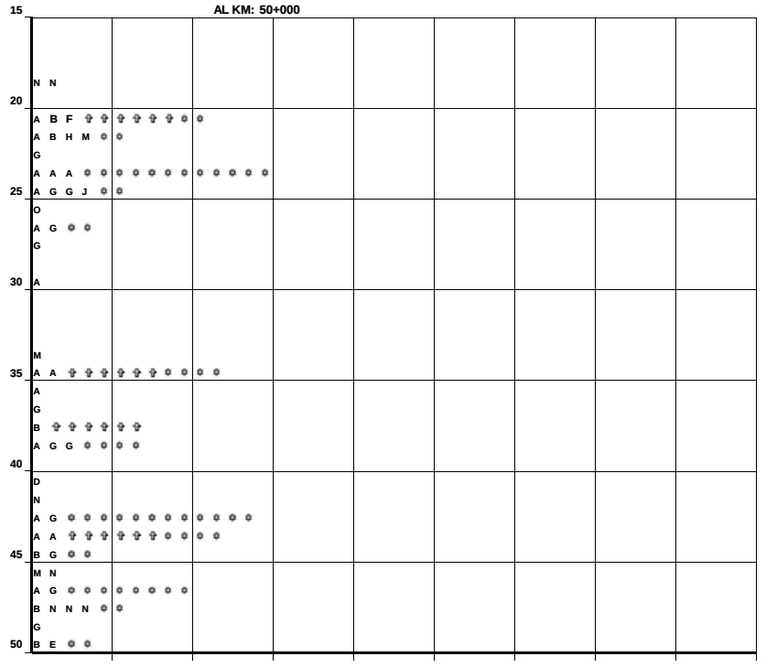

NUMERO Y CLASIFICACION DE ACCIDENTES

DEL KM: 50+000
AL KM: 62+550

KILOMETRO	MUERTOS	HERIDOS	DAÑOS MATERIALES ($)	CONDUCTOR	PEAO	PASAJERO	VEHICULO	CAMINO	GANADO	ANATURAL
50+000			50,000	1						
		3	40,400	2						
	1	2	607,900	2						
			10,000	1						
55+000										
			30,500				1			
			60,000	1						
	1		30,500	1	1					
60+000										
		1	2,800		1	1				
65+000										



NUMERO Y CLASIFICACION DE ACCIDENTES

CLAVE	CLASIFICACION DEL ACCIDENTE	CLAVE	CLASIFICACION DEL ACCIDENTE
A	SALIDA DEL CAMINO	COLISION SOBRE EL CAMINO	
		G	OTRO VEHICULO MOTOR EN TRANSITO
SIN COLISION SOBRE EL CAMINO		**H**	OTRO VEHICULO MOTOR POR ALCANCE
B	VOLCADURA	**J**	VEHICULO MOTOR ESTACIONADO
C	CAIDA DE PASAJERO	**K**	FERROCARRIL
D	INCENDIO	**L**	BICICLETA
E	OTROS	**M**	ANIMAL
COLISION SOBRE EL CAMINO		**N**	OBJETO FIJO
F	PEATON (ATROPELLAMIENTO)	**O**	OTROS OBJETOS

ACCIDENTES EQUIVALENTES A DAÑOS MATERIALES
✝ UN MUERTO = 6 ACCIDENTES
✿ UN HERIDO = 2 ACCIDENTES

ACCIDENTES POR KILOMETRO
(2001)

CARRETERA : CUERNAVACA-CHILPANCINGO (095)
TRAMO: LIM.EDO.MOR./GRO.-CHILPANCINGO

DEL KM: 56+500
AL KM: 90+000

KILOMETRO	MUERTOS	HERIDOS	DAÑOS MATERIALES ($)	CONDUCTOR	PEAO	PAS	VEHICULO	CAMINO	GANADO	ANATURAL
55-60			30,000	2						
60-65			59,000	1			2			
			12,000	1						
		2	60,000	1						
65-70	1		10,000	1						
			15,000	1						
70-75		2	57,500	4						
			23,000	1						
		1	2,000			1				
75-80		8	45,000	1						
			18,000	1						
			20,000	1						
			8,000	1						
80-85		2	45,000	3						
			10,000	1						
		4	38,000	5						
		2	47,000	2						
85-90										
		2	86,000	3						
			30,000	1						

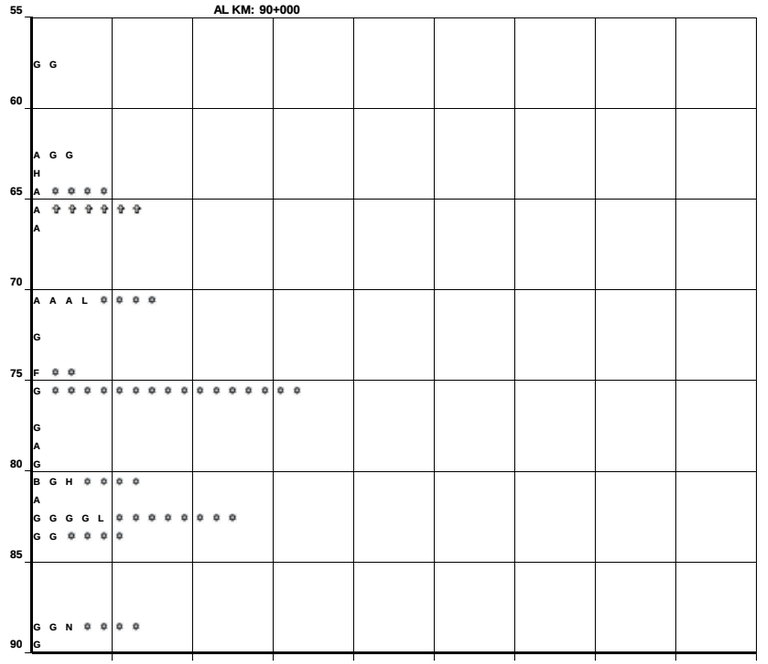

NUMERO Y CLASIFICACION DE ACCIDENTES

DEL KM: 90+000
AL KM: 125+000

KILOMETRO	MUERTOS	HERIDOS	DAÑOS MATERIALES ($)	CONDUCTOR	PEAO	PAS	VEHICULO	CAMINO	GANADO	ANATURAL
90-95			8,000							1
		4	140,900	3						
		1	79,200	3						
95-100			10,000					1		
		1	45,000	1						
		4	45,500	1						
		1	55,000	1	1					
100-105			12,000	1						
		3	58,000	2						
		2	100,000	2						
		1	40,000	2					1	
		1	30,000	2						
105-110		2	95,000	2						
			20,000	1						
			14,000	1					1	
			95,000	3				1		
110-115			23,000	1						
			2,000	1						
115-120	1	1	40,000	1						
			25,000	1						
120-125			75,500	5						
		3	35,000	1	1					
		1	3,000	1						
		1	65,000	2					1	

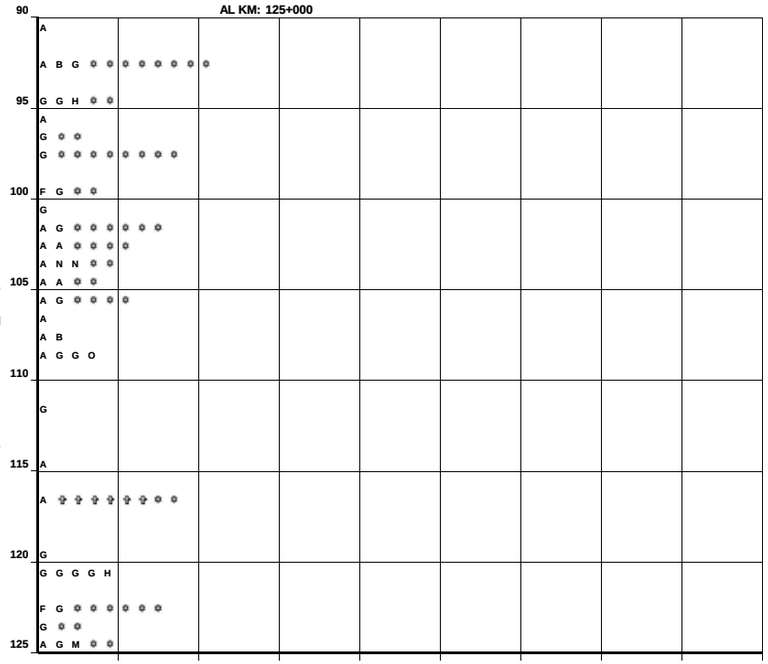

NUMERO Y CLASIFICACION DE ACCIDENTES

CLAVE	CLASIFICACION DEL ACCIDENTE	CLAVE	CLASIFICACION DEL ACCIDENTE
		COLISION SOBRE EL CAMINO	
		G	OTRO VEHICULO MOTOR EN TRANSITO
SIN COLISION SOBRE EL CAMINO		**H**	OTRO VEHICULO MOTOR POR ALCANCE
B	VOLCADURA	**J**	VEHICULO MOTOR ESTACIONADO
C	CAIDA DE PASAJERO	**K**	FERROCARRIL
D	INCENDIO	**L**	BICICLETA
E	OTROS	**M**	ANIMAL
COLISION SOBRE EL CAMINO		**N**	OBJETO FIJO
F	PEATON (ATROPELLAMIENTO)	**O**	OTROS OBJETOS

ACCIDENTES EQUIVALENTES A DAÑOS MATERIALES
✝ UN MUERTO = 6 ACCIDENTES
✪ UN HERIDO = 2 ACCIDENTES

ACCIDENTES POR KILOMETRO
(2 0 0 1)

CARRETERA : CUERNAVACA-CHILPANCINGO (095)
TRAMO: LIM.EDO.MOR./GRO.-CHILPANCINGO

DEL KM: 125+000
AL KM: 160+000

KILOMETRO	MUERTOS	HERIDOS	DAÑOS MATERIALES ($)	CONDUCTOR	PEAO	PASAJERO	VEHICULO	CAMINO	GANADO	ANATURAL
125		3	25,000	1						
		5	73,000	2						
		2	97,000	4						
		3	50,000	2						
130		2	18,000				1		1	
		2	30,000				1			
		2	41,000	2	1		1			
			101,100	4					1	
			145,000	2			1			
135		4	143,000	2						
		2	21,000	1					1	
140		4	20,000	2						
	1		62,000	2						
		4	50,000	1						
			39,000	1					1	
			7,000	1						
145		1	120,000	1						
			12,000	1						
			10,000	1						
			16,000					1		
150										
		4	40,000	1						
			90,000				1	1		1
			50,000	1						
155		4	210,000	2			1			
		6	185,000	2				2		
		5	20,000						1	
			80,000					1		
160		3	65,000	2						

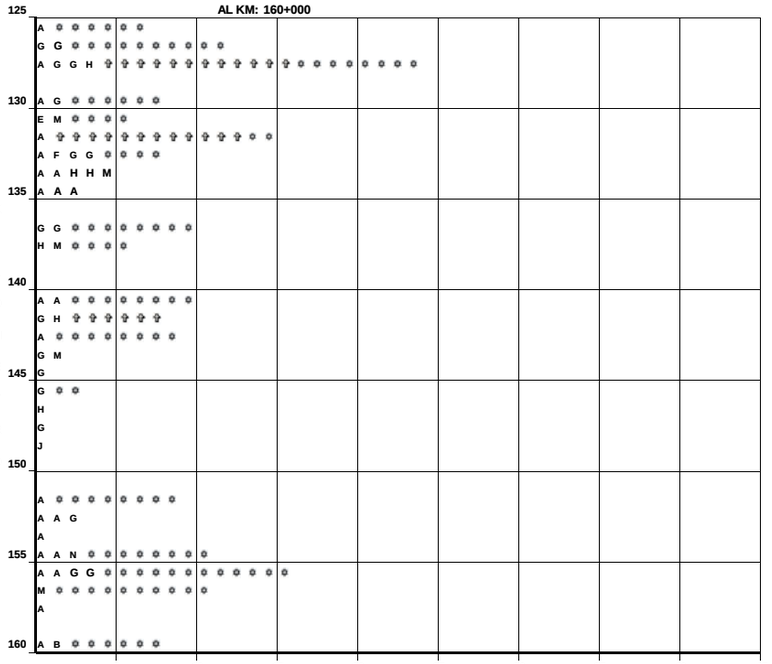

DEL KM: 160+000
AL KM: 195+000

KILOMETRO	MUERTOS	HERIDOS	DAÑOS MATERIALES ($)	CONDUCTOR	PEAO	PASAJERO	VEHICULO	CAMINO	GANADO	ANATURAL
160			25,000	1						
		1			1					
165	1	2	90,000							1
			5,000							1
			5,100				1			
170										
175	2		35,000	1						
			60,000	1						
			4,000	1						
180		3	5,300				1			
185	1		5,000	1	1					
		2	8,000					1		
		3	43,000	2						
			50,000				1			
190			29,300	2						
			50,000	1					1	
	1	2	185,400	3						
195			60,000	1					1	
			124,000	2					2	
			30,000	1						
	2		25,000	1						

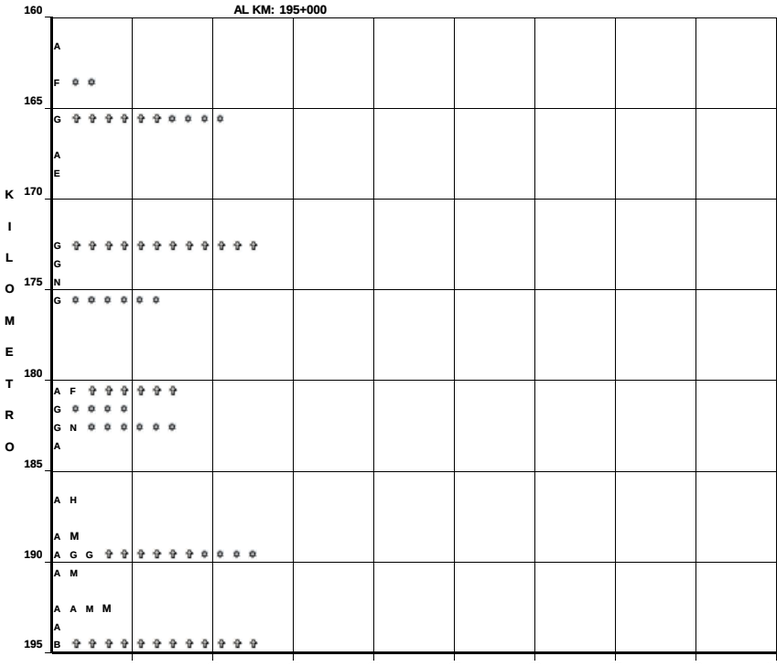

CLAVE	CLASIFICACION DEL ACCIDENTE	CLAVE	CLASIFICACION DEL ACCIDENTE
A	SALIDA DEL CAMINO	COLISION SOBRE EL CAMINO	
		G	OTRO VEHICULO MOTOR EN TRANSITO
SIN COLISION SOBRE EL CAMINO		**H**	OTRO VEHICULO MOTOR POR ALCANCE
B	VOLCADURA	**J**	VEHICULO MOTOR ESTACIONADO
C	CAIDA DE PASAJERO	**K**	FERROCARRIL
D	INCENDIO	**L**	BICICLETA
E	OTROS	**M**	ANIMAL
COLISION SOBRE EL CAMINO		**N**	OBJETO FIJO
F	PEATON (ATROPELLAMIENTO)	**O**	OTROS OBJETOS

ACCIDENTES EQUIVALENTES A DAÑOS MATERIALES
✝ UN MUERTO = 6 ACCIDENTES
✪ UN HERIDO = 2 ACCIDENTES

ACCIDENTES POR KILOMETRO
(2 0 0 1)

CARRETERA : CUERNAVACA-CHILPANCINGO (095)
TRAMO: LIM.EDO.MOR./GRO.-CHILPANCINGO

DEL KM: 195+000
AL KM: 219+600

SALDOS MUERTOS	SALDOS HERIDOS	SALDOS DAÑOS MATERIALES ($)	CAUSAS CONDUCTOR	CAUSAS PEAO	CAUSAS PASAJERO	CAUSAS VEHICULO	CAUSAS CAMINO	CAUSAS GANADO	CAUSAS ANTURAL
		70,000	1				1		
	5	54,000	1				1		
		30,000	1						
		45,000	2						
1	1	15,000				1			
	5	165,000	2			1			
		37,000	2						
1	8	55,000	4						
		150,000	1						
	3	37,000	2						
		2,000						1	
2	13	121,500	5	4					
	1	19,500	1	1					
	3	111,000	5	1					
		35,100	2		1				
	1	109,000	2		1				1
		52,000	1		1				
	1	69,000	3						
	5	40,000	3						
	4	49,000	3						
1	3	184,500	4			1			2

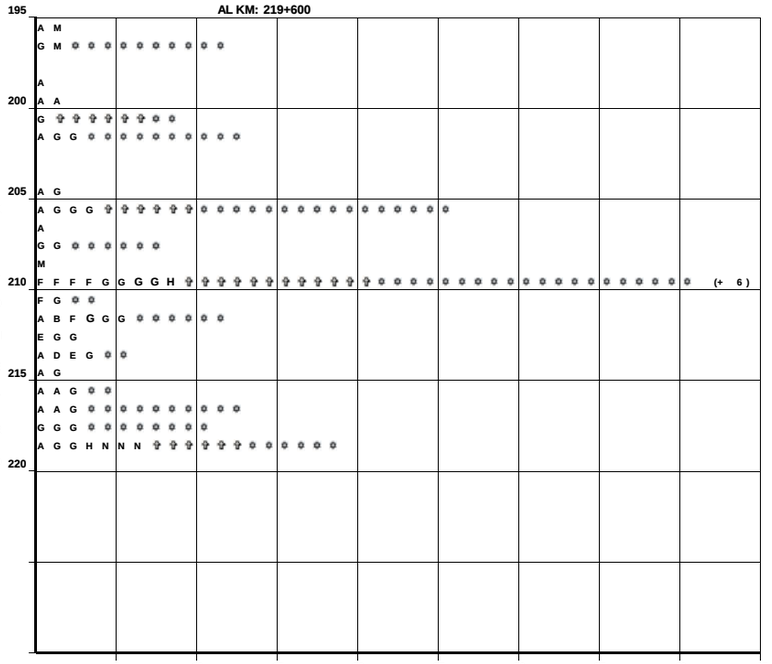

NUMERO Y CLASIFICACION DE ACCIDENTES

DEL KM:
AL KM:

SALDOS MUERTOS	SALDOS HERIDOS	SALDOS DAÑOS MATERIALES ($)	CAUSAS CONDUCTOR	CAUSAS PEAO	CAUSAS PASAJERO	CAUSAS VEHICULO	CAUSAS CAMINO	CAUSAS GANADO	CAUSAS ANTURAL



NUMERO Y CLASIFICACION DE ACCIDENTES

CLAVE	CLASIFICACION DEL ACCIDENTE	CLAVE	CLASIFICACION DEL ACCIDENTE
A	SALIDA DEL CAMINO	COLISION SOBRE EL CAMINO	
		G	OTRO VEHICULO MOTOR EN TRANSITO
SIN COLISION SOBRE EL CAMINO		**H**	OTRO VEHICULO MOTOR POR ALCANCE
B	VOLCADURA	**J**	VEHICULO MOTOR ESTACIONADO
C	CAIDA DE PASAJERO	**K**	FERROCARRIL
D	INCENDIO	**L**	BICICLETA
E	OTROS	**M**	ANIMAL
COLISION SOBRE EL CAMINO		**N**	OBJETO FIJO
F	PEATON (ATROPELLAMIENTO)	**O**	OTROS OBJETOS

ACCIDENTES EQUIVALENTES A DAÑOS MATERIALES
✝ UN MUERTO = 6 ACCIDENTES
✿ UN HERIDO = 2 ACCIDENTES

ACCIDENTES POR KILOMETRO
(2 0 0 1)

CARRETERA : TOLUCA-CD.ALTAMIRANO (134)
TRAMO: LIM.EDO.MEX./GRO.-CD.ALTAMIRANO

DEL KM: 148+600
AL KM: 180+000

KILOMETRO	MUERTOS	HERIDOS	DAÑOS MATERIALES ($)	CONDUCTOR	PEAO	PASAJERO	VEHICULO	CAMINO	GANADO	ANATURAL
145–150										
150–155			35,000	1						
155–160		3	112,000	2						
160–165			20,000	1						
165–170			20,000	1						
170–175			70,000	1						
175–180		5	80,600	2						

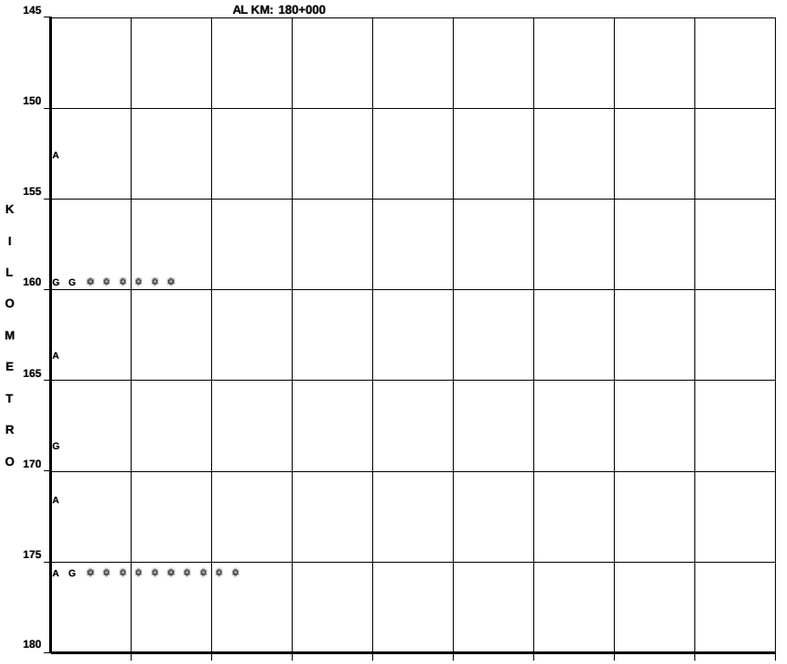

NUMERO Y CLASIFICACION DE ACCIDENTES

DEL KM: 180+000
AL KM: 210+500

KILOMETRO	MUERTOS	HERIDOS	DAÑOS MATERIALES ($)	CONDUCTOR	PEAO	PASAJERO	VEHICULO	CAMINO	GANADO	ANATURAL
180–185			20,000 45,000	1					1	
185–190	2	7	135,000	2						
190–195		4	20,000	1						
195–200			25,000	1						
			40,000	1						
		1	125,000	3						
		1	45,600	1						
			50,000					1		
200–205	1	3	190,000	3						
205–210										
210–215										

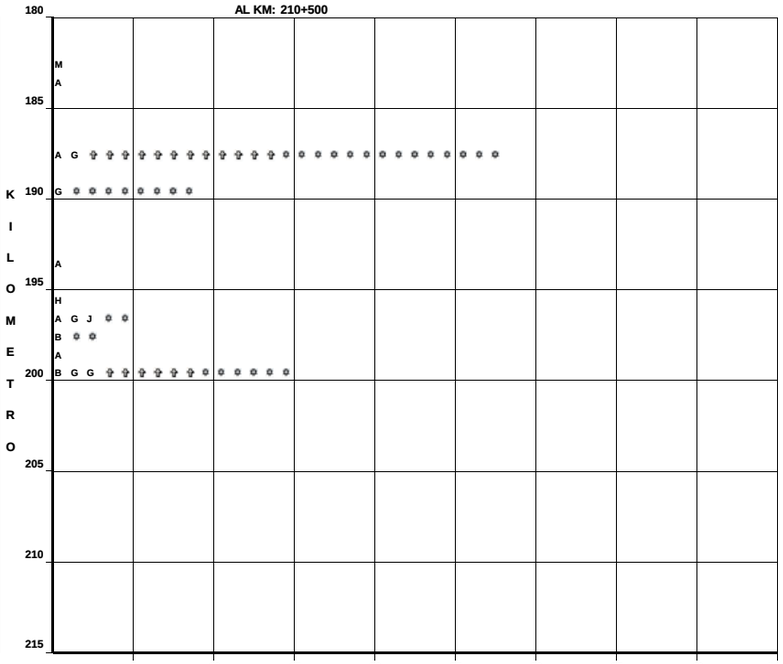

NUMERO Y CLASIFICACION DE ACCIDENTES

CLAVE	CLASIFICACION DEL ACCIDENTE	CLAVE	CLASIFICACION DEL ACCIDENTE
A	SALIDA DEL CAMINO	COLISION SOBRE EL CAMINO	
		G	OTRO VEHICULO MOTOR EN TRANSITO
SIN COLISION SOBRE EL CAMINO		**H**	OTRO VEHICULO MOTOR POR ALCANCE
B	VOLCADURA	**J**	VEHICULO MOTOR ESTACIONADO
C	CAIDA DE PASAJERO	**K**	FERROCARRIL
D	INCENDIO	**L**	BICICLETA
E	OTROS	**M**	ANIMAL
COLISION SOBRE EL CAMINO		**N**	OBJETO FIJO
F	PEATON (ATROPELLAMIENTO)	**O**	OTROS OBJETOS

ACCIDENTES EQUIVALENTES A DAÑOS MATERIALES
✝ UN MUERTO = 6 ACCIDENTES
✿ UN HERIDO = 2 ACCIDENTES

ACCIDENTES POR KILOMETRO
(2 0 0 1)

CARRETERA : TOLUCA-AXIXINTLA (055)
TRAMO: LIM.EDO.MEX./GRO.-AXIXINTLA

DEL KM: 98+400
AL KM: 125+200

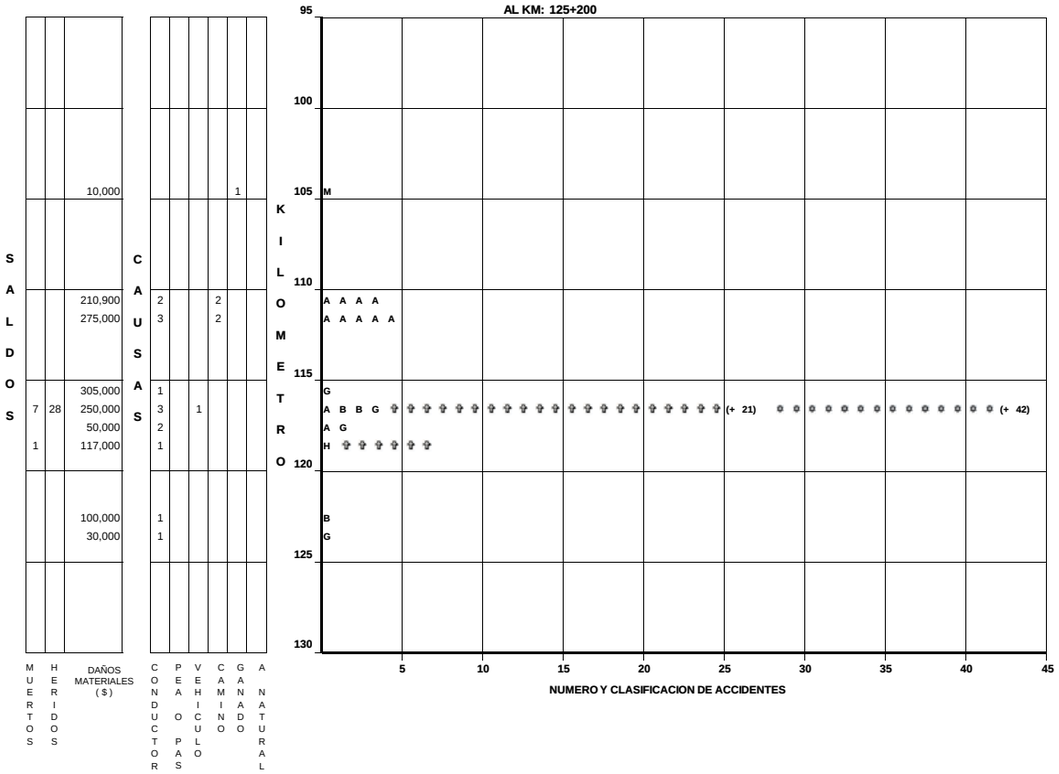

DEL KM:
AL KM:

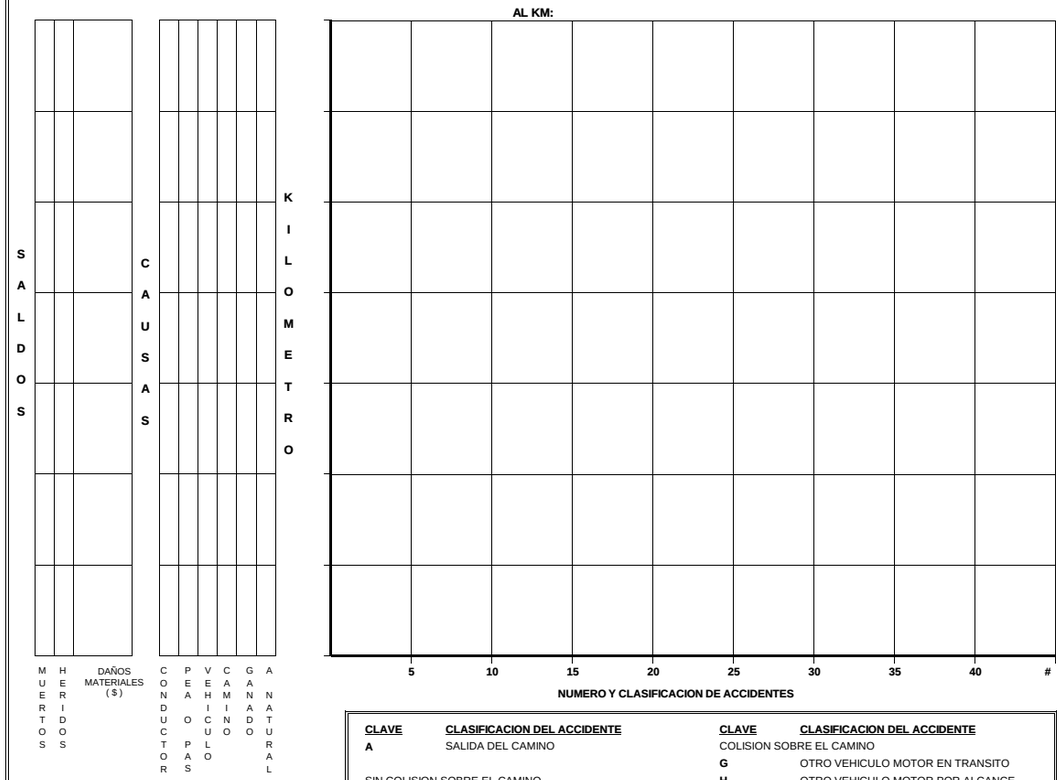

CLAVE	CLASIFICACION DEL ACCIDENTE	CLAVE	CLASIFICACION DEL ACCIDENTE
A	SALIDA DEL CAMINO	COLISION SOBRE EL CAMINO	
		G	OTRO VEHICULO MOTOR EN TRANSITO
SIN COLISION SOBRE EL CAMINO		**H**	OTRO VEHICULO MOTOR POR ALCANCE
B	VOLCADURA	**J**	VEHICULO MOTOR ESTACIONADO
C	CAIDA DE PASAJERO	**K**	FERROCARRIL
D	INCENDIO	**L**	BICICLETA
E	OTROS	**M**	ANIMAL
COLISION SOBRE EL CAMINO		**N**	OBJETO FIJO
F	PEATON (ATROPELLAMIENTO)	**O**	OTROS OBJETOS

ACCIDENTES EQUIVALENTES A DAÑOS MATERIALES
UN MUERTO = 6 ACCIDENTES
UN HERIDO = 2 ACCIDENTES

ACCIDENTES POR KILOMETRO
(2 0 0 1)

CARRETERA : ALPUYECA-GRUTAS (166)
TRAMO: LIM.EDO.MOR./GRO.-GRUTAS

DEL KM: 42+400
AL KM: 49+300

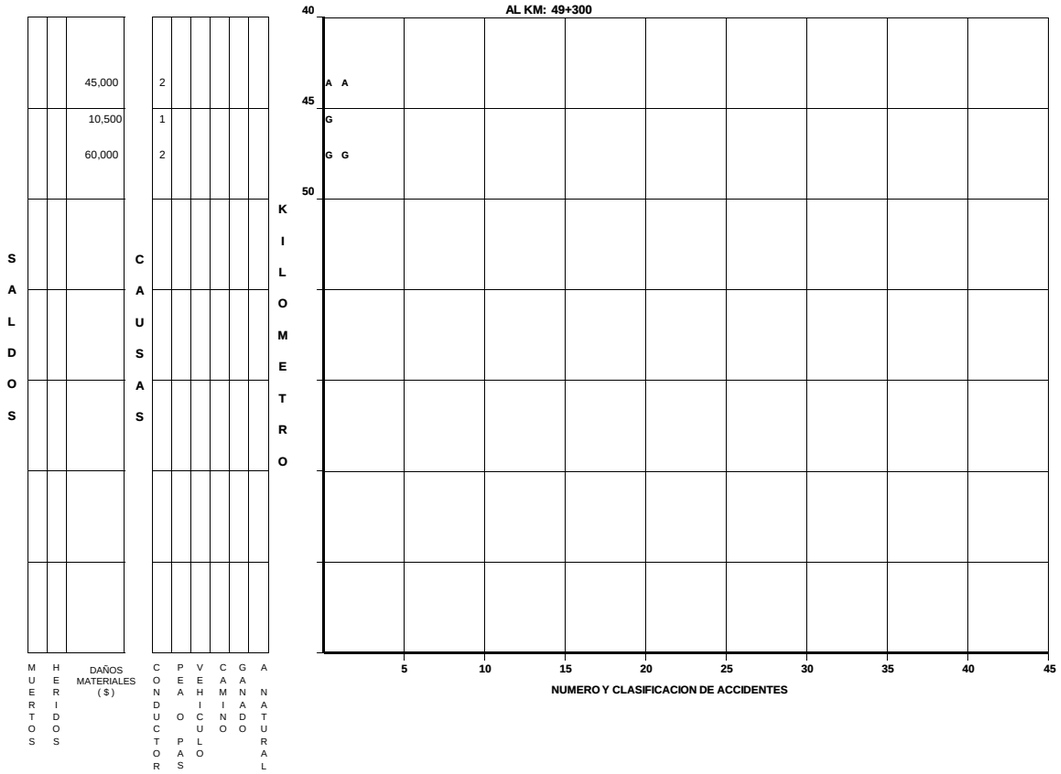

DEL KM:
AL KM:

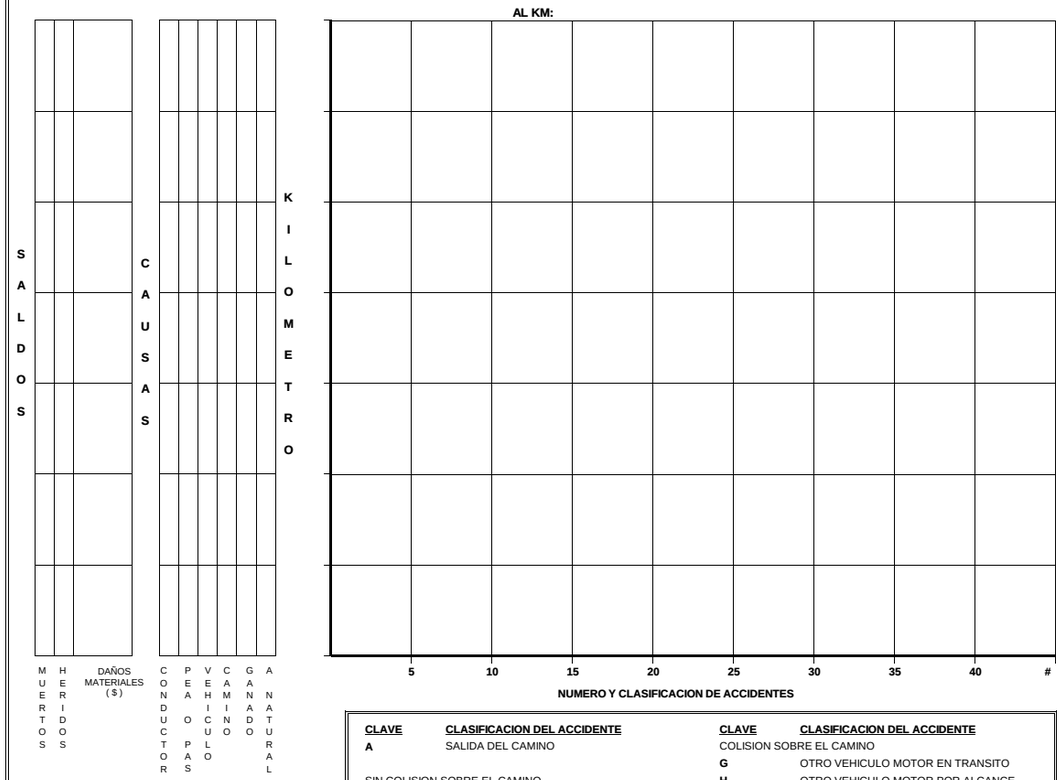

CLAVE	CLASIFICACION DEL ACCIDENTE	CLAVE	CLASIFICACION DEL ACCIDENTE
		COLISION SOBRE EL CAMINO	
		G	OTRO VEHICULO MOTOR EN TRANSITO
SIN COLISION SOBRE EL CAMINO		**H**	OTRO VEHICULO MOTOR POR ALCANCE
B	VOLCADURA	**J**	VEHICULO MOTOR ESTACIONADO
C	CAIDA DE PASAJERO	**K**	FERROCARRIL
D	INCENDIO	**L**	BICICLETA
E	OTROS	**M**	ANIMAL
COLISION SOBRE EL CAMINO		**N**	OBJETO FIJO
F	PEATON (ATROPELLAMIENTO)	**O**	OTROS OBJETOS

ACCIDENTES EQUIVALENTES A DAÑOS MATERIALES
✝ UN MUERTO = 6 ACCIDENTES
✚ UN HERIDO = 2 ACCIDENTES

ACCIDENTES POR KILOMETRO
(2 0 0 1)

CARRETERA : CHILPANCINGO-ACATLAN DE OSORIO (093)
TRAMO: CHILPANCINGO-LIM.EDO.GRO./PUE.

DEL KM: 0+000
AL KM: 35+000

KILOMETRO	MUERTOS	HERIDOS	DAÑOS MATERIALES ($)	CONDUCTOR	PEAO	PAS	VEHICULO	CAMINO	GANADO	ANATURAL
0–5		5	255,300	3						
			20,000	1						
			29,000	1						1
5–10			25,300	2						
			46,600	1						
			16,000	2						
		2	18,000	1						
10–15		1	25,000	1						
			49,000	2						1
		2	18,000	1						
15–20			16,500						1	
		4	18,000	1						
			80,900	4						
20–25		1	15,000	1						
			50,000	1						
			5,000	1						
25–30			5,000	1						
		3	39,000			1				1
			35,000	2						
30–35			10,000					1		
			11,500	1						
		1	128,000	3						



5 10 15 20 25 30 35 40 45

NUMERO Y CLASIFICACION DE ACCIDENTES

DEL KM: 35+000
AL KM: 70+000

KILOMETRO	MUERTOS	HERIDOS	DAÑOS MATERIALES ($)	CONDUCTOR	PEAO	PAS	VEHICULO	CAMINO	GANADO	ANATURAL
35–40		2	145,000	3						
			10,400							1
		3	50,000	2						
40–45			30,000	1						
			70,000	2						
45–50		4	30,000	2						
	1	14	45,000	2						
50–55		2	63,000	3						
55–60	1		25,700	2						
60–65		3	35,000				1			
			13,000	1						
65–70			25,000	1						
		1	40,600	1						

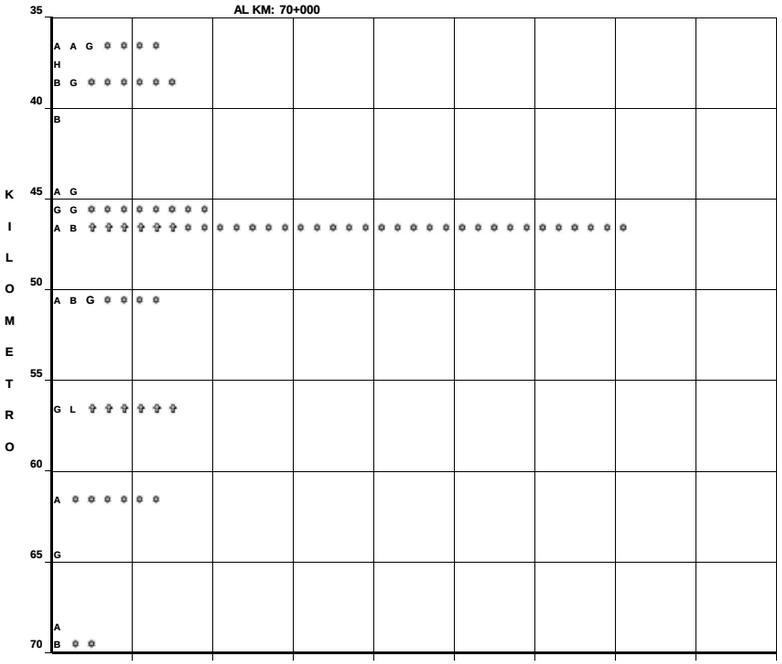

5 10 15 20 25 30 35 40 #

NUMERO Y CLASIFICACION DE ACCIDENTES

CLAVE	CLASIFICACION DEL ACCIDENTE	CLAVE	CLASIFICACION DEL ACCIDENTE
A	SALIDA DEL CAMINO	COLISION SOBRE EL CAMINO	
		G	OTRO VEHICULO MOTOR EN TRANSITO
SIN COLISION SOBRE EL CAMINO		**H**	OTRO VEHICULO MOTOR POR ALCANCE
B	VOLCADURA	**J**	VEHICULO MOTOR ESTACIONADO
C	CAIDA DE PASAJERO	**K**	FERROCARRIL
D	INCENDIO	**L**	BICICLETA
E	OTROS	**M**	ANIMAL
COLISION SOBRE EL CAMINO		**N**	OBJETO FIJO
F	PEATON (ATROPELLAMIENTO)	**O**	OTROS OBJETOS

ACCIDENTES EQUIVALENTES A DAÑOS MATERIALES
✝ UN MUERTO = 6 ACCIDENTES
✿ UN HERIDO = 2 ACCIDENTES

ACCIDENTES POR KILOMETRO
(2 0 0 1)

CARRETERA : CHILPANCINGO-ACATLAN DE OSORIO (093)
TRAMO: CHILPANCINGO-LIM.EDO.GRO./PUE.

DEL KM: 70+000
AL KM: 105+000

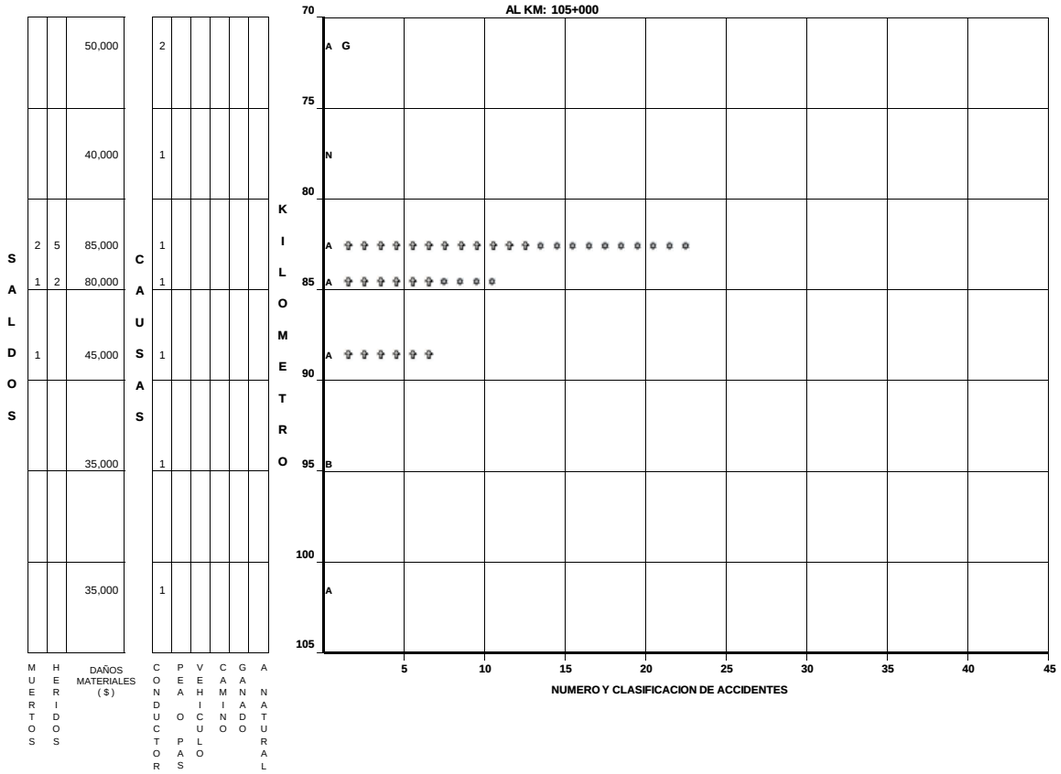

DEL KM: 105+000
AL KM: 140+000

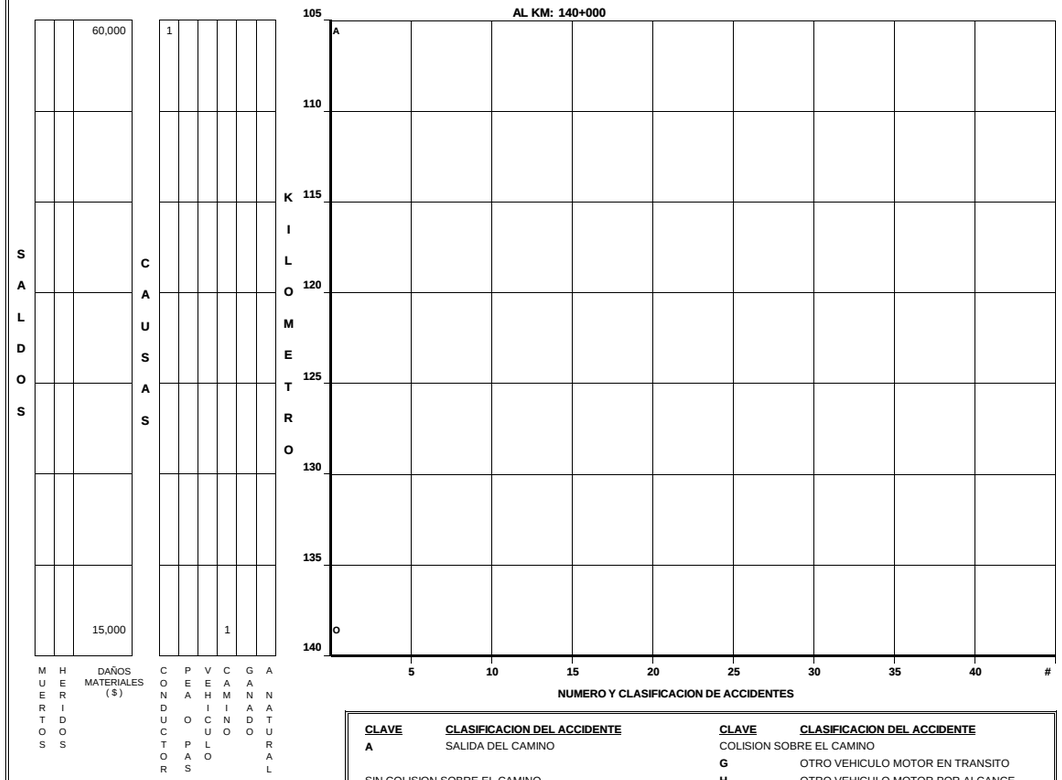

CLAVE	CLASIFICACION DEL ACCIDENTE	CLAVE	CLASIFICACION DEL ACCIDENTE
		COLISION SOBRE EL CAMINO	
		G	OTRO VEHICULO MOTOR EN TRANSITO
		H	OTRO VEHICULO MOTOR POR ALCANCE
		J	VEHICULO MOTOR ESTACIONADO
		K	FERROCARRIL
		L	BICICLETA
		M	ANIMAL
		N	OBJETO FIJO
		O	OTROS OBJETOS
A	SALIDA DEL CAMINO		
SIN COLISION SOBRE EL CAMINO			
B	VOLCADURA		
C	CAIDA DE PASAJERO		
D	INCENDIO		
E	OTROS		
COLISION SOBRE EL CAMINO			
F	PEATON (ATROPELLAMIENTO)		

ACCIDENTES EQUIVALENTES A DAÑOS MATERIALES
UN MUERTO = 6 ACCIDENTES
UN HERIDO = 2 ACCIDENTES

ACCIDENTES POR KILOMETRO
(2001)

CARRETERA : CHILPANCINGO-ACATLAN DE OSORIO (093)
TRAMO: CHILPANCINGO-LIM.EDO.GRO./PUE.

DEL KM: 140+000
AL KM: 175+000

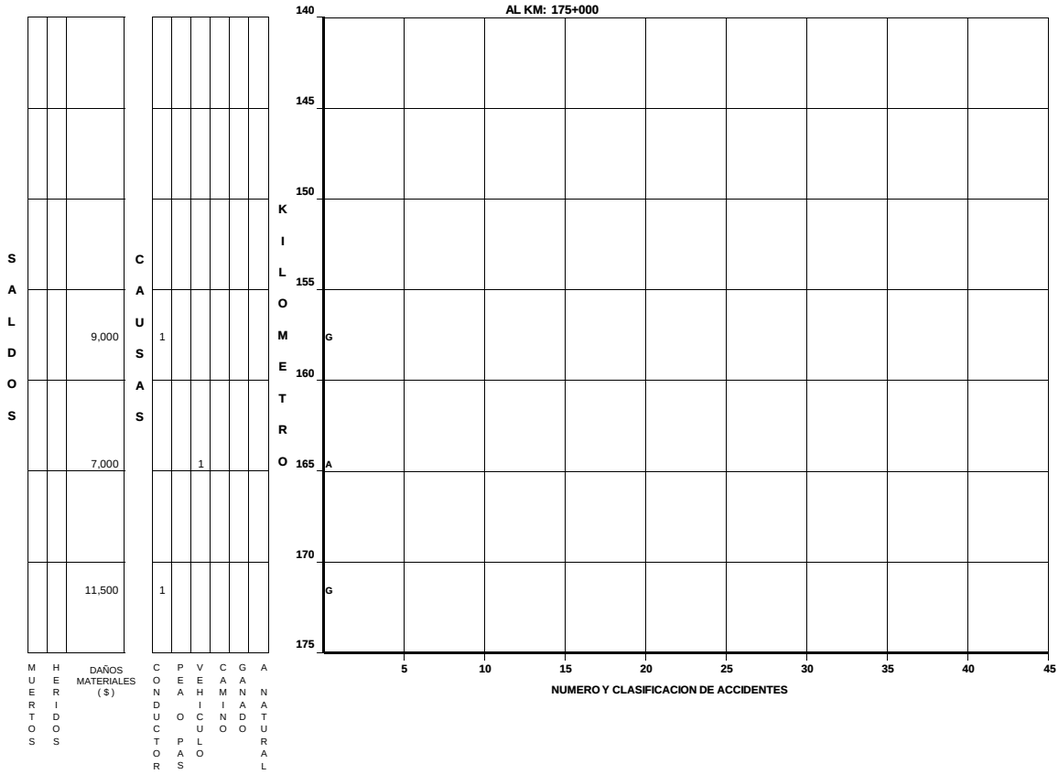

DEL KM: 175+000
AL KM: 210+000

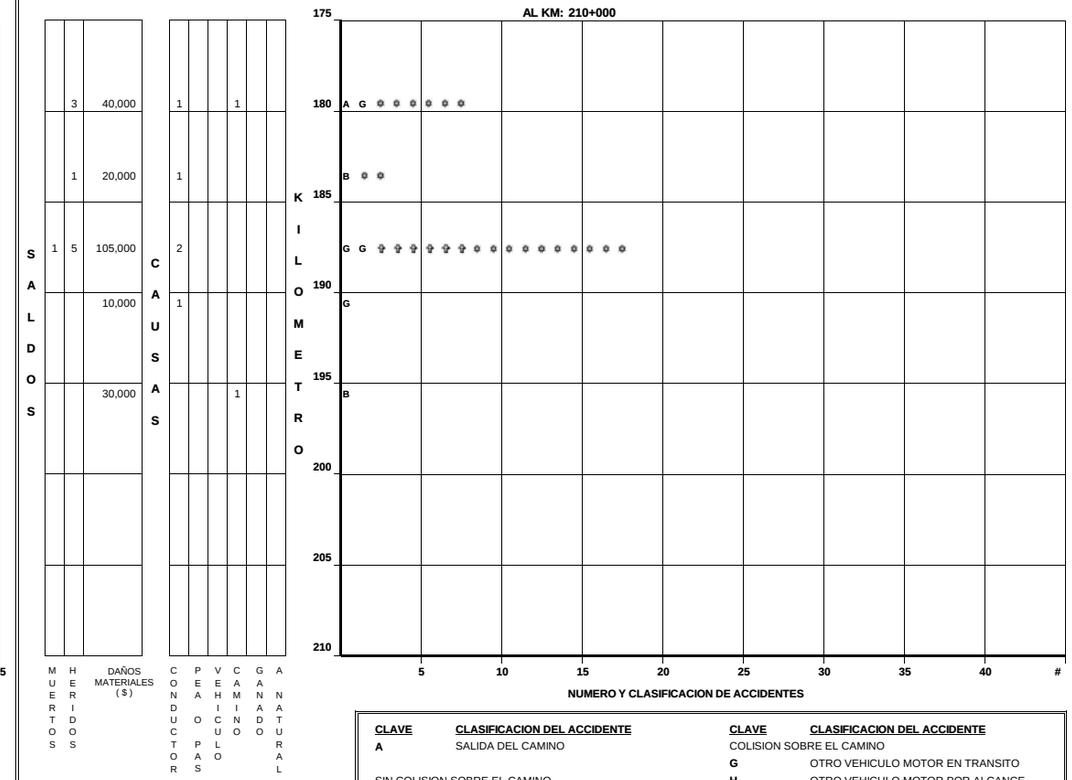

CLAVE	CLASIFICACION DEL ACCIDENTE	CLAVE	CLASIFICACION DEL ACCIDENTE
		COLISION SOBRE EL CAMINO	
		G	OTRO VEHICULO MOTOR EN TRANSITO
SIN COLISION SOBRE EL CAMINO		**H**	OTRO VEHICULO MOTOR POR ALCANCE
A	SALIDA DEL CAMINO	**J**	VEHICULO MOTOR ESTACIONADO
B	VOLCADURA	**K**	FERROCARRIL
C	CAIDA DE PASAJERO	**L**	BICICLETA
D	INCENDIO	**M**	ANIMAL
E	OTROS	**N**	OBJETO FIJO
COLISION SOBRE EL CAMINO		**O**	OTROS OBJETOS
F	PEATON (ATROPELLAMIENTO)		

ACCIDENTES EQUIVALENTES A DAÑOS MATERIALES
✝ UN MUERTO = 6 ACCIDENTES
✿ UN HERIDO = 2 ACCIDENTES

ACCIDENTES POR KILOMETRO
(2 0 0 1)

CARRETERA : CHILPANCINGO-ACATLAN DE OSORIO (093)
TRAMO: CHILPANCINGO-LIM.EDO.GRO./PUE.

DEL KM: 210+000
AL KM: 245+000

KILOMETRO	SALDOS: MUERTOS	SALDOS: HERIDOS	SALDOS: DAÑOS MATERIALES ($)	CAUSAS: CONDUCTOR	CAUSAS: PEAO	CAUSAS: PASAJERO	CAUSAS: VEHICULO	CAUSAS: CAMINO	CAUSAS: GANADO	CAUSAS: ANTURAL
210		1	31,000	1						
215										
220			40,000				1			
225			15,000	1						
230	2	1	20,000				1			
235										
240										
245		3	60,000	1						

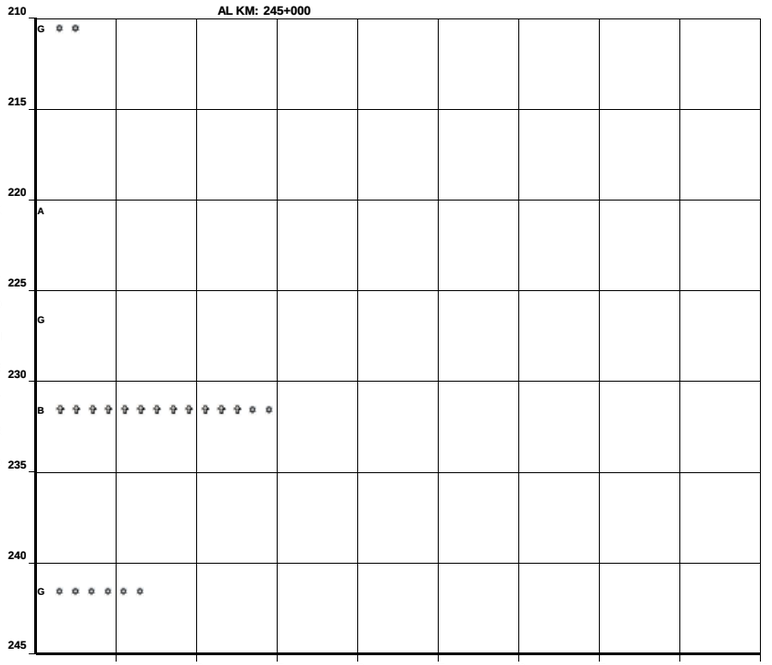

NUMERO Y CLASIFICACION DE ACCIDENTES

DEL KM: 245+000
AL KM: 251+700

KILOMETRO	SALDOS: MUERTOS	SALDOS: HERIDOS	SALDOS: DAÑOS MATERIALES ($)	CAUSAS: CONDUCTOR	CAUSAS: PEAO	CAUSAS: PASAJERO	CAUSAS: VEHICULO	CAUSAS: CAMINO	CAUSAS: GANADO	CAUSAS: ANTURAL
245										
250										
255										

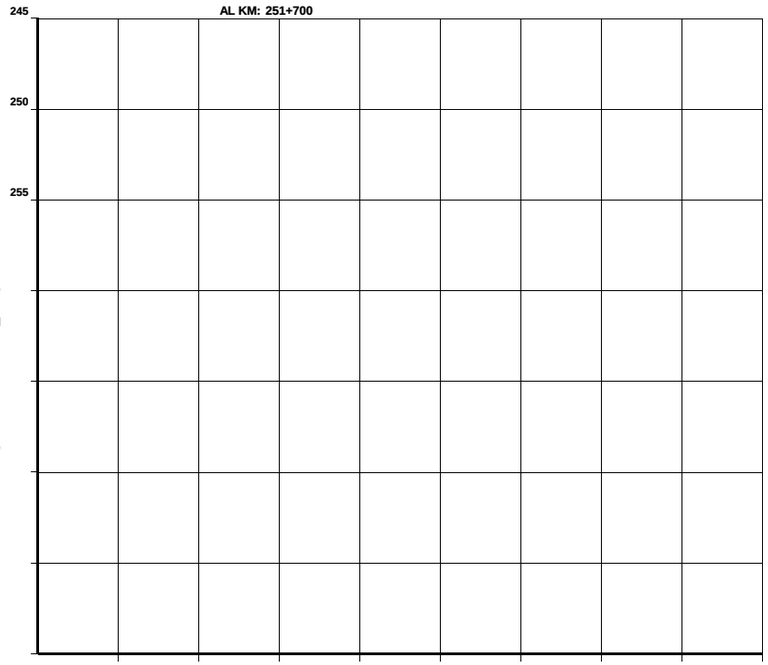

NUMERO Y CLASIFICACION DE ACCIDENTES

CLAVE	CLASIFICACION DEL ACCIDENTE	CLAVE	CLASIFICACION DEL ACCIDENTE
A	SALIDA DEL CAMINO	COLISION SOBRE EL CAMINO	
		G	OTRO VEHICULO MOTOR EN TRANSITO
SIN COLISION SOBRE EL CAMINO		**H**	OTRO VEHICULO MOTOR POR ALCANCE
B	VOLCADURA	**J**	VEHICULO MOTOR ESTACIONADO
C	CAIDA DE PASAJERO	**K**	FERROCARRIL
D	INCENDIO	**L**	BICICLETA
E	OTROS	**M**	ANIMAL
COLISION SOBRE EL CAMINO		**N**	OBJETO FIJO
F	PEATON (ATROPELLAMIENTO)	**O**	OTROS OBJETOS

ACCIDENTES EQUIVALENTES A DAÑOS MATERIALES
UN MUERTO = 6 ACCIDENTES
UN HERIDO = 2 ACCIDENTES

ACCIDENTES POR KILOMETRO
(2 0 0 1)

CARRETERA : ACAPULCO-PINOTEPA NAL. (200)
TRAMO: RAMAL OMETEPEC

DEL KM: 0+000
AL KM: 15+200

SALDOS			CAUSAS						KILOMETRO
MUERTOS	HERIDOS	DAÑOS MATERIALES ($)	CONDUCTOR	PEAO	PAS	VEHICULO	CAMINO	GANADO	ANATURAL
1	1	25,000	1						
		41,000	3						
		20,000	1						
2		40,000	1						
	3	70,000	2			1			
	4	67,000	2						
	2	28,300	1	1					
		13,000					1		

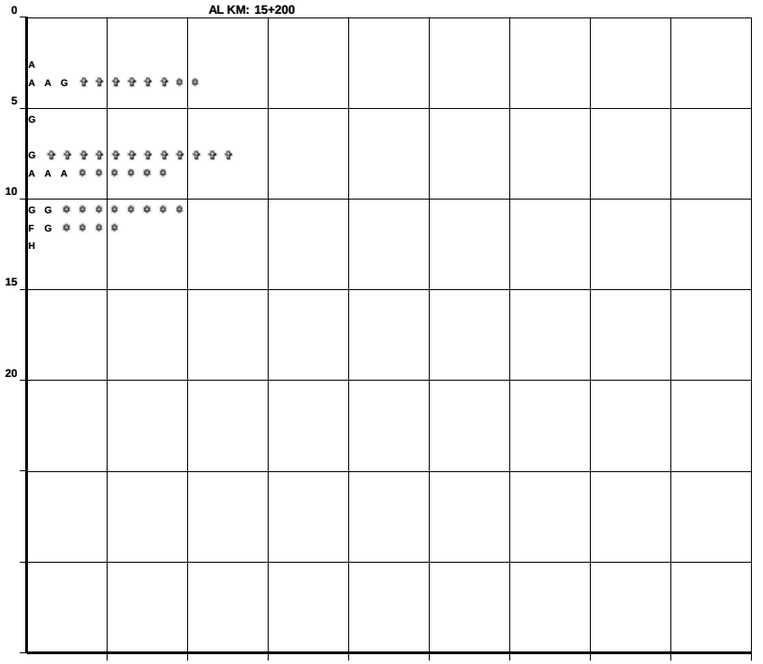

DEL KM:
AL KM:

SALDOS			CAUSAS						KILOMETRO
MUERTOS	HERIDOS	DAÑOS MATERIALES ($)	CONDUCTOR	PEAO	PAS	VEHICULO	CAMINO	GANADO	ANATURAL



CLAVE	CLASIFICACION DEL ACCIDENTE	CLAVE	CLASIFICACION DEL ACCIDENTE
A	SALIDA DEL CAMINO	COLISION SOBRE EL CAMINO	
		G	OTRO VEHICULO MOTOR EN TRANSITO
SIN COLISION SOBRE EL CAMINO		H	OTRO VEHICULO MOTOR POR ALCANCE
B	VOLCADURA	J	VEHICULO MOTOR ESTACIONADO
C	CAIDA DE PASAJERO	K	FERROCARRIL
D	INCENDIO	L	BICICLETA
E	OTROS	M	ANIMAL
COLISION SOBRE EL CAMINO		N	OBJETO FIJO
F	PEATON (ATROPELLAMIENTO)	O	OTROS OBJETOS

ACCIDENTES EQUIVALENTES A DAÑOS MATERIALES
UN MUERTO = 6 ACCIDENTES
UN HERIDO = 2 ACCIDENTES

ACCIDENTES POR KILOMETRO
(2 0 0 1)

CARRETERA : CASA VERDE-ATOYAC (S/N)

DEL KM: 0+000
AL KM: 35+000

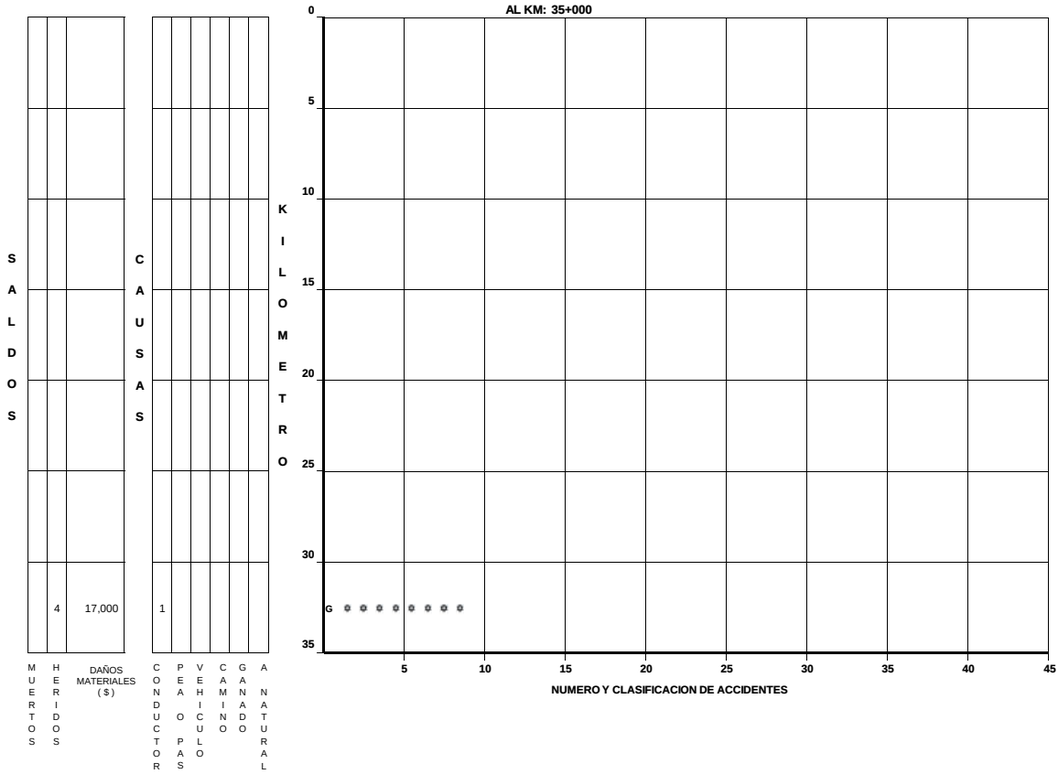

DEL KM: 35+000
AL KM: 70+000

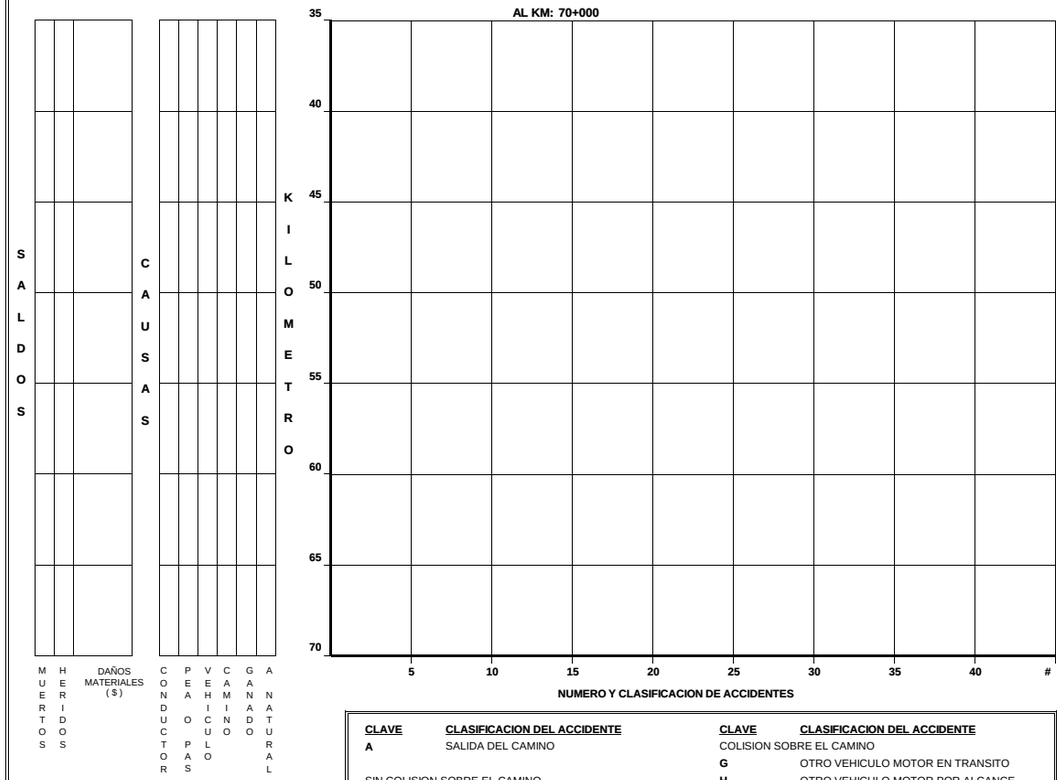

CLAVE	CLASIFICACION DEL ACCIDENTE	CLAVE	CLASIFICACION DEL ACCIDENTE
A	SALIDA DEL CAMINO	COLISION SOBRE EL CAMINO	
		G	OTRO VEHICULO MOTOR EN TRANSITO
SIN COLISION SOBRE EL CAMINO		**H**	OTRO VEHICULO MOTOR POR ALCANCE
B	VOLCADURA	**J**	VEHICULO MOTOR ESTACIONADO
C	CAIDA DE PASAJERO	**K**	FERROCARRIL
D	INCENDIO	**L**	BICICLETA
E	OTROS	**M**	ANIMAL
COLISION SOBRE EL CAMINO		**N**	OBJETO FIJO
F	PEATON (ATROPELLAMIENTO)	**O**	OTROS OBJETOS

ACCIDENTES EQUIVALENTES A DAÑOS MATERIALES
✝ UN MUERTO = 6 ACCIDENTES
✿ UN HERIDO = 2 ACCIDENTES

ACCIDENTES POR KILOMETRO
(2 0 0 1)

CARRETERA : CASA VERDE-ATOYAC (S/N)

DEL KM: 70+000
AL KM: 105+000

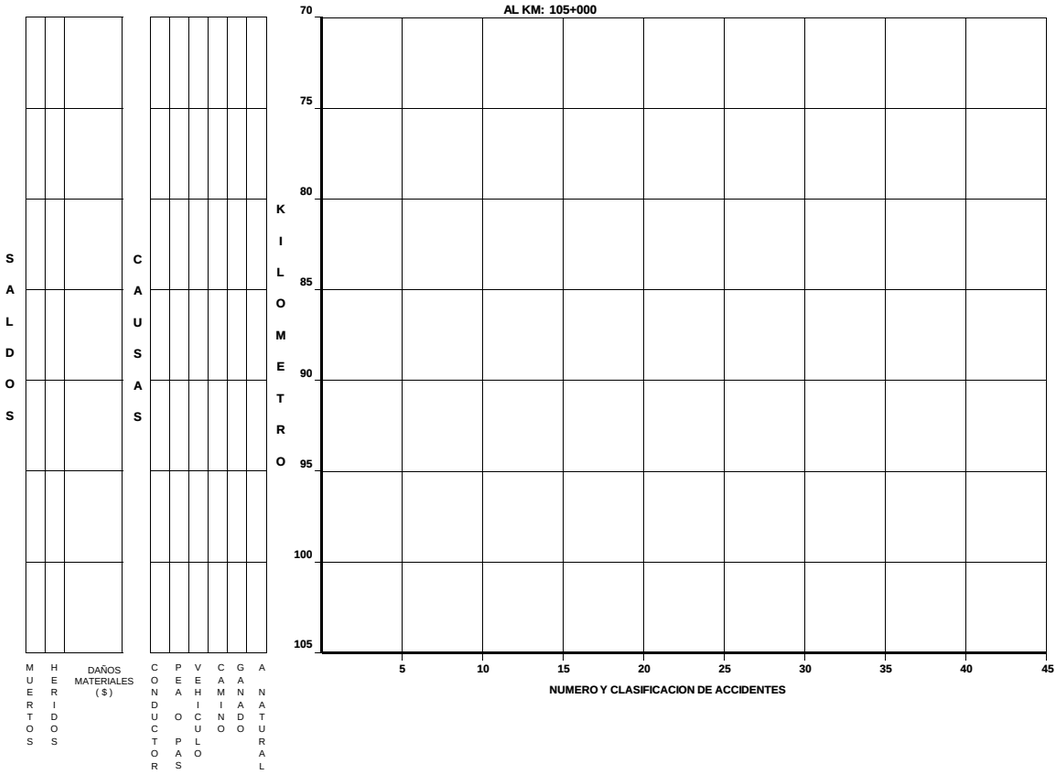

DEL KM: 105+000
AL KM: 140+000

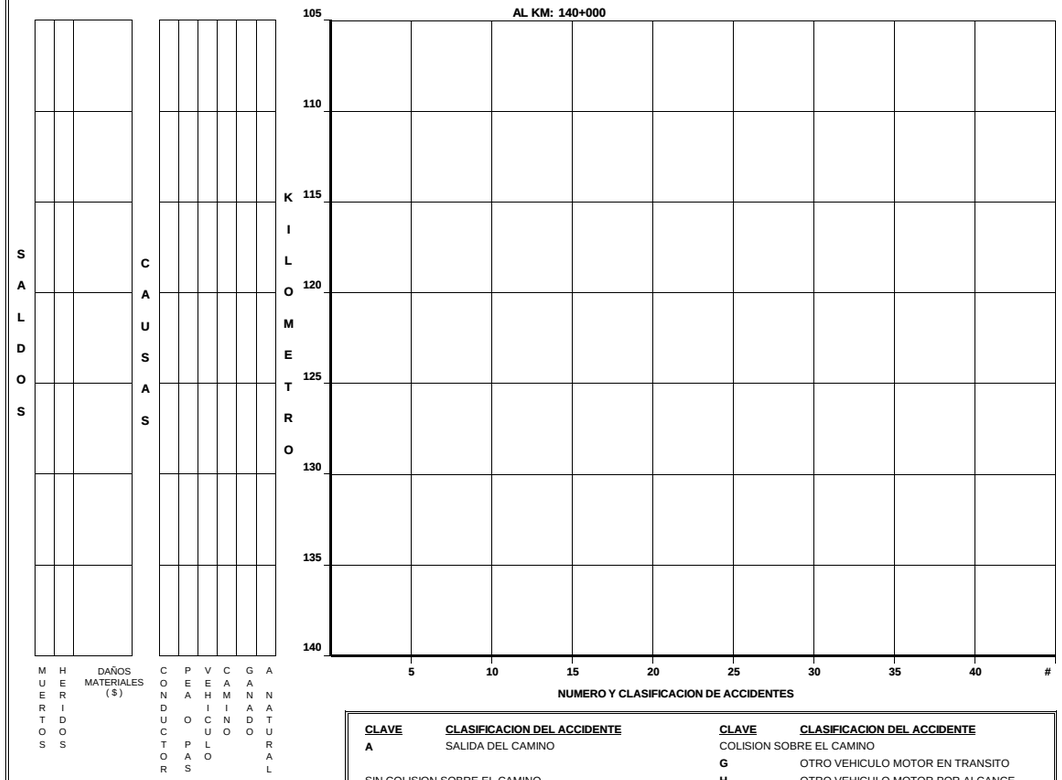

CLAVE	CLASIFICACION DEL ACCIDENTE	CLAVE	CLASIFICACION DEL ACCIDENTE
A	SALIDA DEL CAMINO	COLISION SOBRE EL CAMINO	
		G	OTRO VEHICULO MOTOR EN TRANSITO
SIN COLISION SOBRE EL CAMINO		**H**	OTRO VEHICULO MOTOR POR ALCANCE
B	VOLCADURA	**J**	VEHICULO MOTOR ESTACIONADO
C	CAIDA DE PASAJERO	**K**	FERROCARRIL
D	INCENDIO	**L**	BICICLETA
E	OTROS	**M**	ANIMAL
COLISION SOBRE EL CAMINO		**N**	OBJETO FIJO
F	PEATON (ATROPELLAMIENTO)	**O**	OTROS OBJETOS

ACCIDENTES EQUIVALENTES A DAÑOS MATERIALES
UN MUERTO = 6 ACCIDENTES
UN HERIDO = 2 ACCIDENTES

ACCIDENTES POR KILOMETRO
(2 0 0 1)

CARRETERA : CASA VERDE ATOYAC (S/N)

DEL KM: 140+000
AL KM: 175+000

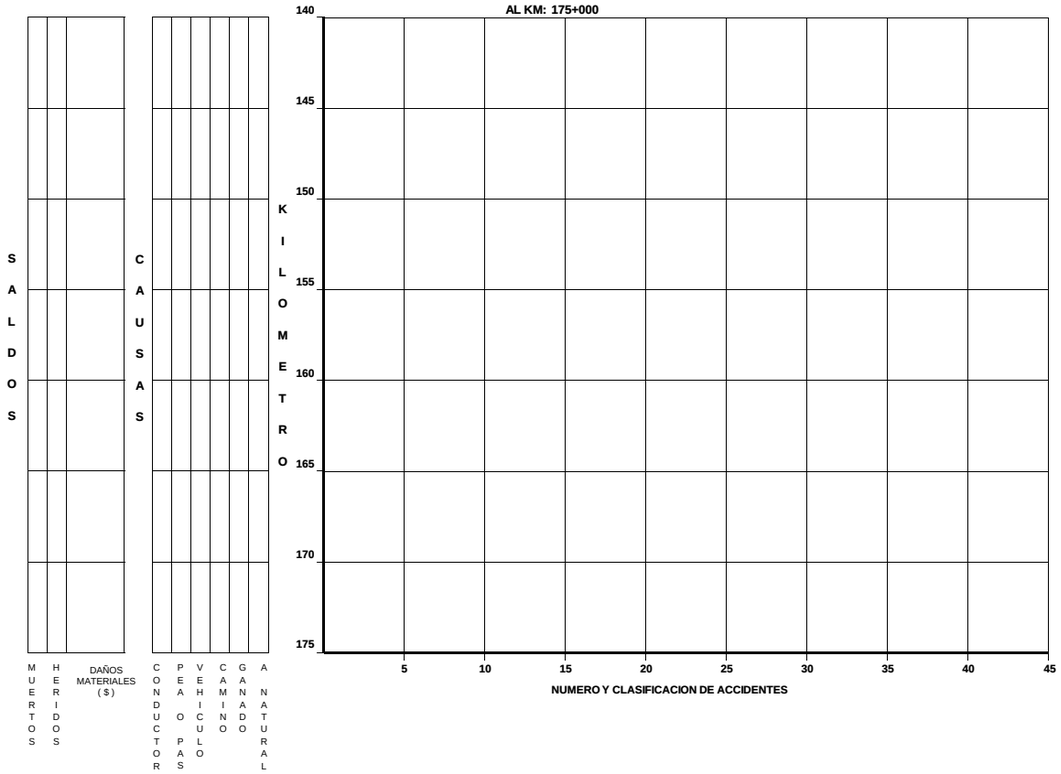

DEL KM: 175+000
AL KM: 210+000

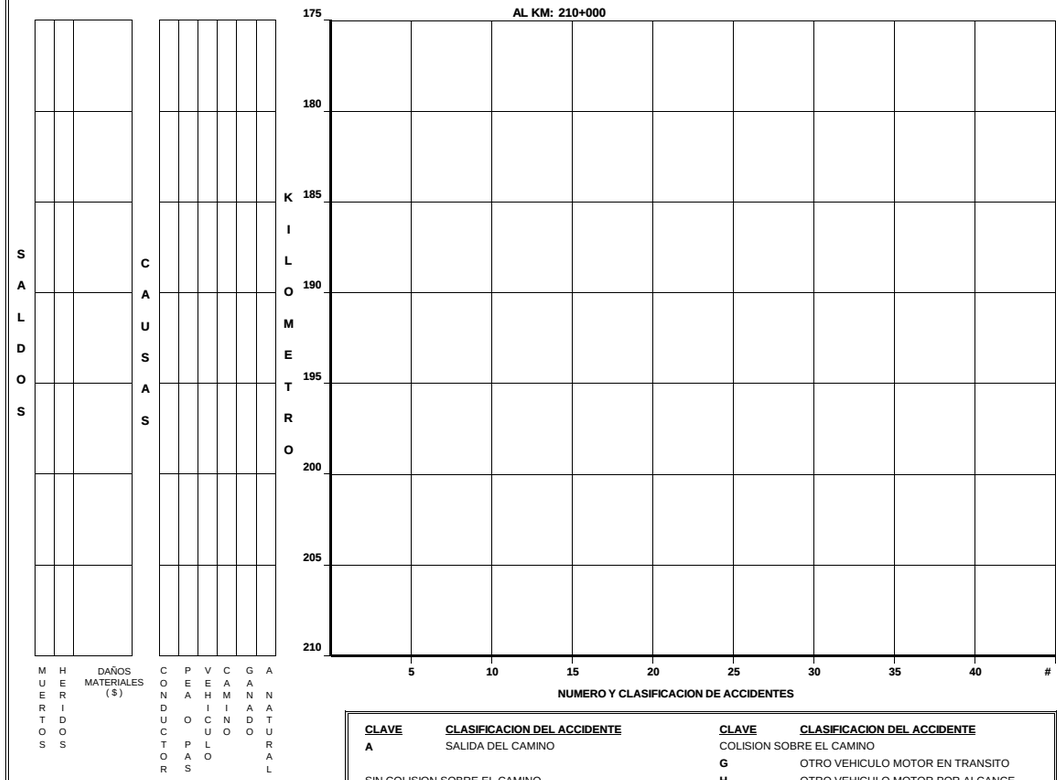

CLAVE	CLASIFICACION DEL ACCIDENTE	CLAVE	CLASIFICACION DEL ACCIDENTE
A	SALIDA DEL CAMINO	COLISION SOBRE EL CAMINO	
		G	OTRO VEHICULO MOTOR EN TRANSITO
SIN COLISION SOBRE EL CAMINO		**H**	OTRO VEHICULO MOTOR POR ALCANCE
B	VOLCADURA	**J**	VEHICULO MOTOR ESTACIONADO
C	CAIDA DE PASAJERO	**K**	FERROCARRIL
D	INCENDIO	**L**	BICICLETA
E	OTROS	**M**	ANIMAL
COLISION SOBRE EL CAMINO		**N**	OBJETO FIJO
F	PEATON (ATROPELLAMIENTO)	**O**	OTROS OBJETOS

ACCIDENTES EQUIVALENTES A DAÑOS MATERIALES
✝ UN MUERTO = 6 ACCIDENTES
✚ UN HERIDO = 2 ACCIDENTES

ACCIDENTES POR KILOMETRO
(2 0 0 1)

CARRETERA : CASA VERDE-ATOYAC (S/N)

DEL KM: 210+000
AL KM: 237+000

KILOMETRO	SALDOS: MUERTOS	SALDOS: HERIDOS	SALDOS: DAÑOS MATERIALES ($)	CAUSAS: CONDUCTOR	CAUSAS: PEAO	CAUSAS: PASAJERO	CAUSAS: VEHICULO	CAUSAS: CAMINO	CAUSAS: GANADO	CAUSAS: ANTURAL	NUMERO Y CLASIFICACION DE ACCIDENTES
210											
215		3	15,000	1							A ✡ ✡ ✡ ✡ ✡ ✡
220											
225			10,000	1							G
230			8,000	1							H
	1	3	19,000	1				1			B G ✞ ✞ ✞ ✞ ✞ ✞ ✞ ✞ ✞ ✞ ✞ ✞ ✞ ✞ ✞
235			65,000	1							G
			28,000	1							G
240											

5 10 15 20 25 30 35 40 45

DEL KM:
AL KM:

KILOMETRO	SALDOS: MUERTOS	SALDOS: HERIDOS	SALDOS: DAÑOS MATERIALES ($)	CAUSAS: CONDUCTOR	CAUSAS: PEAO	CAUSAS: PASAJERO	CAUSAS: VEHICULO	CAUSAS: CAMINO	CAUSAS: GANADO	CAUSAS: ANTURAL	NUMERO Y CLASIFICACION DE ACCIDENTES

5 10 15 20 25 30 35 40 #

CLAVE	CLASIFICACION DEL ACCIDENTE	CLAVE	CLASIFICACION DEL ACCIDENTE
		COLISION SOBRE EL CAMINO	
		G	OTRO VEHICULO MOTOR EN TRANSITO
SIN COLISION SOBRE EL CAMINO		**H**	OTRO VEHICULO MOTOR POR ALCANCE
B	VOLCADURA	**J**	VEHICULO MOTOR ESTACIONADO
C	CAIDA DE PASAJERO	**K**	FERROCARRIL
D	INCENDIO	**L**	BICICLETA
E	OTROS	**M**	ANIMAL
COLISION SOBRE EL CAMINO		**N**	OBJETO FIJO
F	PEATON (ATROPELLAMIENTO)	**O**	OTROS OBJETOS
A	SALIDA DEL CAMINO		

ACCIDENTES EQUIVALENTES A DAÑOS MATERIALES
✞ UN MUERTO = 6 ACCIDENTES
✡ UN HERIDO = 2 ACCIDENTES

ACCIDENTES POR KILOMETRO
(2 0 0 1)

CARRETERA : CHILPANCINGO-ACAPULCO (095)

DEL KM: 7+100
AL KM: 40+000

KILOMETRO	SALDOS: MUERTOS	HERIDOS	DAÑOS MATERIALES ($)	CAUSAS: CONDUCTOR	PEAO	PASAJERO	VEHICULO	CAMINO	GANADO	ANATURAL
5–10			66,300	4						
		4	83,700	4	2		1			
		1	29,500	1	1					1
		2	130,000	1		1		1		
10–15			50,000	1						
			77,200	1			1			
		8	61,000	2		1				
15–20		2	30,000						1	
		2	88,000	3						
	1		56,900	1					1	
		1	124,000	3						
		2	40,000	1						
20–25		3	40,000	2						
		12	148,600	6	1					
		1	146,000	3				1		
			158,000	2						
25–30		2	50,000	3						
		2	27,500	1			1			
	1	7	918,900	11		1	1		1	
			33,000	2						
30–35		3	58,500	1					1	
		5	21,000	1						
35–40		5	30,000	1						
			63,000	3						
			40,000	2						
			55,000	1						

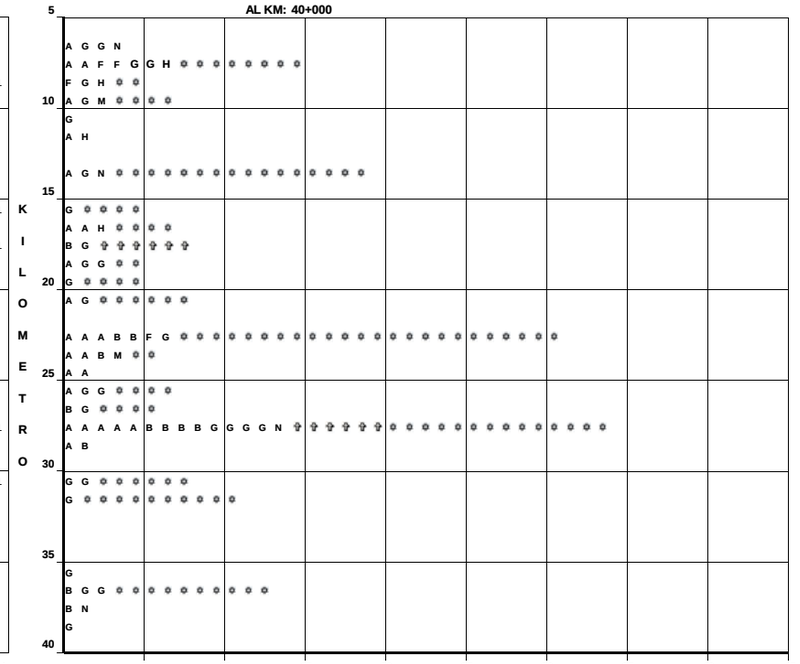

DEL KM: 40+000
AL KM: 75+000

KILOMETRO	SALDOS: MUERTOS	HERIDOS	DAÑOS MATERIALES ($)	CAUSAS: CONDUCTOR	PEAO	PASAJERO	VEHICULO	CAMINO	GANADO	ANATURAL
40–45			140,000	1						1
			20,000							1
			180,000	2						
		1	30,000	2						
	1		12,000			1			1	
45–50			25,000	1						
	1		80,000	2						
	1	4	68,500	2	2					
50–55			6,300	1						
	1	1	131,500	1						
	1	7	70,000	2						
			38,000	3						
55–60			148,000	3						
		1	48,000	2						
		9	175,700	6						
			21,500	2						
60–65	1		6,500	1	1					
			86,000	4						
		2	60,300	4					1	
		4	33,000	1						
65–70			15,000					1		
	1	1	99,000	2			1			2
			35,000	1						
		1	57,000	3						
70–75			17,600	1		1				
	1	1	106,200	4		1				
			25,000	3						1

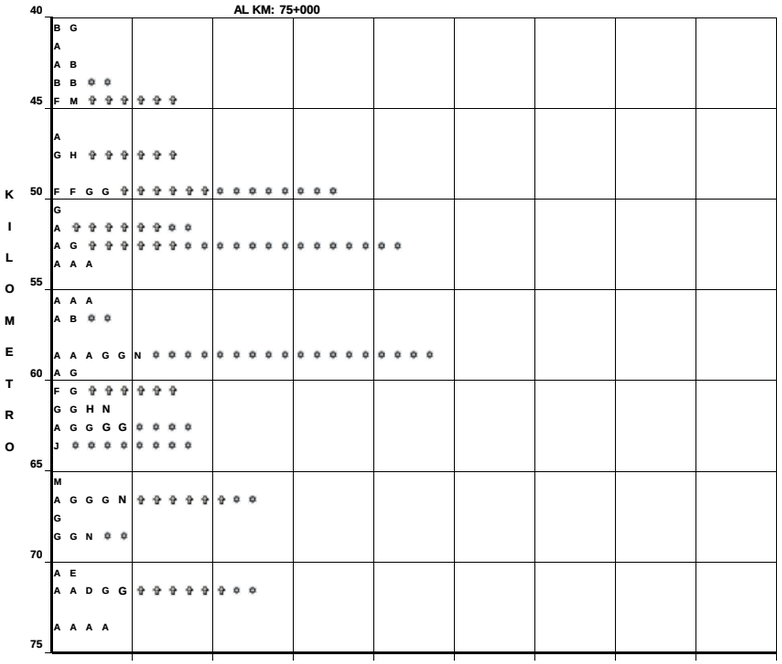

CLAVE	CLASIFICACION DEL ACCIDENTE	CLAVE	CLASIFICACION DEL ACCIDENTE
		COLISION SOBRE EL CAMINO	
		G	OTRO VEHICULO MOTOR EN TRANSITO
SIN COLISION SOBRE EL CAMINO		**H**	OTRO VEHICULO MOTOR POR ALCANCE
B	VOLCADURA	**J**	VEHICULO MOTOR ESTACIONADO
C	CAIDA DE PASAJERO	**K**	FERROCARRIL
D	INCENDIO	**L**	BICICLETA
E	OTROS	**M**	ANIMAL
COLISION SOBRE EL CAMINO		**N**	OBJETO FIJO
F	PEATON (ATROPELLAMIENTO)	**O**	OTROS OBJETOS

ACCIDENTES EQUIVALENTES A DAÑOS MATERIALES
✝ UN MUERTO = 6 ACCIDENTES
✿ UN HERIDO = 2 ACCIDENTES

ACCIDENTES POR KILOMETRO
(2 0 0 1)

CARRETERA : CHILPANCINGO-ACAPULCO (095)

DEL KM: 75+000
AL KM: 110+000

KILOMETRO	SALDOS MUERTOS	SALDOS HERIDOS	SALDOS DAÑOS MATERIALES ($)	CAUSAS CONDUCTOR	CAUSAS PEAO	CAUSAS PASAJERO	CAUSAS VEHICULO	CAUSAS CAMINO	CAUSAS GANADO	CAUSAS ANATURAL
75–80		2	20,000	1						
		1	70,000	2						
			16,000				1			
			5,000	1						
80–85			158,000	3		2				
	1		498,500	3						1
			1,000	1						
			50,000	1						
85–90			3,500			1				
			31,000	1						
			2,200	1						
	1		73,300	4						
		4	98,200	3		1				
90–95			89,000	2		1				
		4	52,000	2						1
		3	51,000	2						
		2	20,000					1		
95–100	1	10	430,500	8						
			30,000	1						
			30,000							1
			18,000	2						
100–105			25,000	1						
			20,000	1						
			15,000	1						
			7,000	1						
105–110			3,500					1		
			28,000	2						

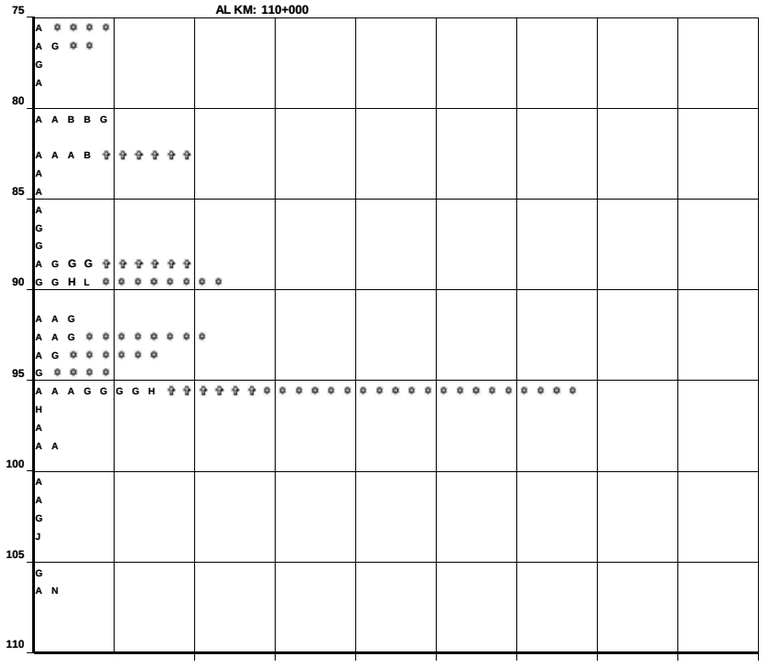

NUMERO Y CLASIFICACION DE ACCIDENTES

DEL KM: 110+000
AL KM: 120+300

KILOMETRO	SALDOS MUERTOS	SALDOS HERIDOS	SALDOS DAÑOS MATERIALES ($)	CAUSAS CONDUCTOR	CAUSAS PEAO	CAUSAS PASAJERO	CAUSAS VEHICULO	CAUSAS CAMINO	CAUSAS GANADO	CAUSAS ANATURAL
110–115	1	2	80,500	4						
		7	88,500	3						1
		3	33,000	1			1			
		3	29,000	2						1
115–120		6	60,000	4						
		2	5,500	2	1					
		2	2,500	1	2					
	1	1	15,000	1	1			1		
120–125										

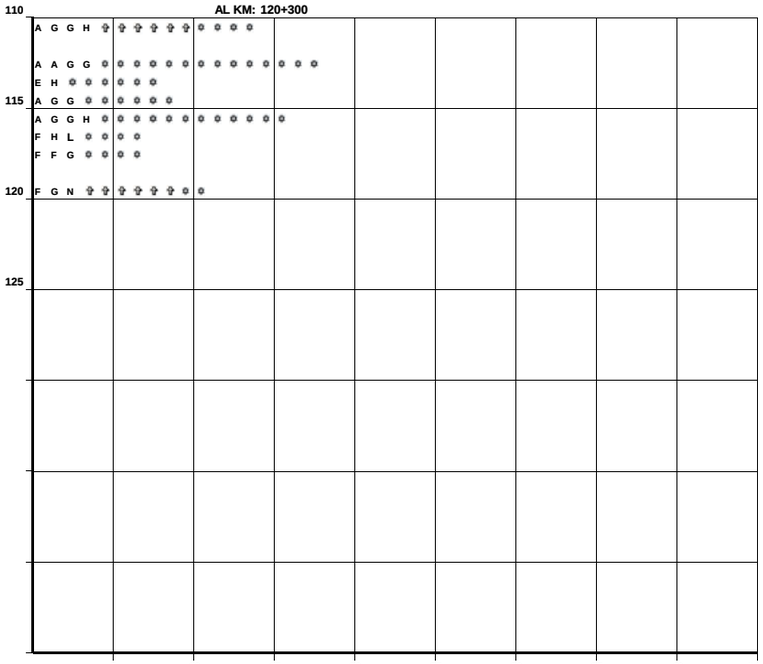

NUMERO Y CLASIFICACION DE ACCIDENTES

CLAVE	CLASIFICACION DEL ACCIDENTE	CLAVE	CLASIFICACION DEL ACCIDENTE
A	SALIDA DEL CAMINO	COLISION SOBRE EL CAMINO	
		G	OTRO VEHICULO MOTOR EN TRANSITO
SIN COLISION SOBRE EL CAMINO		**H**	OTRO VEHICULO MOTOR POR ALCANCE
B	VOLCADURA	**J**	VEHICULO MOTOR ESTACIONADO
C	CAIDA DE PASAJERO	**K**	FERROCARRIL
D	INCENDIO	**L**	BICICLETA
E	OTROS	**M**	ANIMAL
COLISION SOBRE EL CAMINO		**N**	OBJETO FIJO
F	PEATON (ATROPELLAMIENTO)	**O**	OTROS OBJETOS

ACCIDENTES EQUIVALENTES A DAÑOS MATERIALES
✝ UN MUERTO = 6 ACCIDENTES
✿ UN HERIDO = 2 ACCIDENTES

ACCIDENTES POR KILOMETRO
(2 0 0 1)

CARRETERA : ACAPULCO-ZIHUATANEJO (200)

DEL KM: 0+000
AL KM: 35+000

MUERTOS	HERIDOS	DAÑOS MATERIALES ($)	CONDUCTOR	PEAO	PASAJERO	VEHICULO	CAMINO	GANADO	ANTURAL
		16,000	1						
1	2	102,000	4						
1	18	223,500	9						
	6	10,300	2	1					
	2	29,000	1						
	18	93,700	5						
		9,000	2						
	1	100,500	3						
	5	29,000	3						
		17,100	2						
1	2	109,000	3						1
	1	1,500	1						
		9,500	2						
1	2	38,000			1				
		31,200	1				1		
	1	1,000	2						
		20,000			1				
		20,200	1					1	
		26,000	2						
		6,300	1						
1		330,000	2						
		20,000	1		1				
		7,500	2						
		10,000	1						
	4	177,100	5						
		82,000	3						
	3	52,000	3						
		3,000	1						
	2	58,000	2	1					
		16,200	2						
		11,000	1						

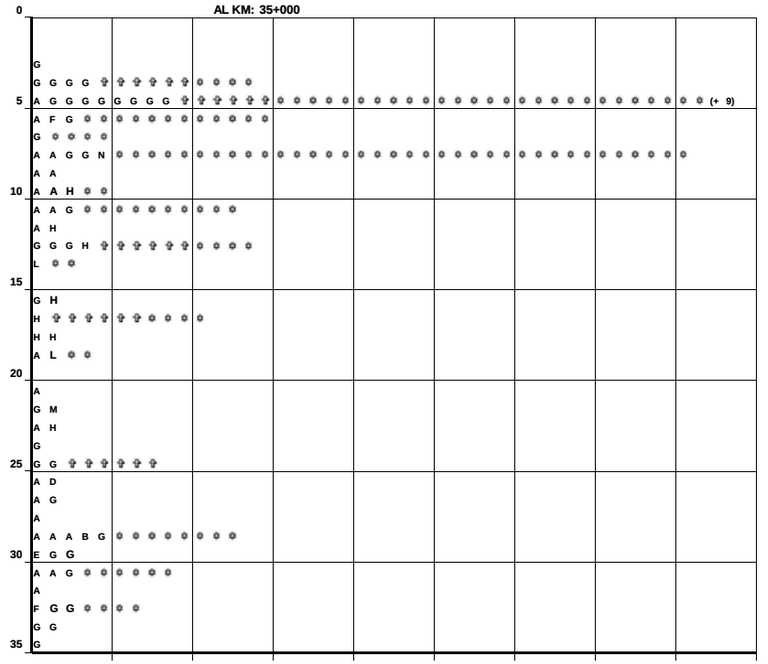

NUMERO Y CLASIFICACION DE ACCIDENTES

DEL KM: 35+000
AL KM: 70+000

MUERTOS	HERIDOS	DAÑOS MATERIALES ($)	CONDUCTOR	PEAO	PASAJERO	VEHICULO	CAMINO	GANADO	ANTURAL
		5,000	1						1
		30,300	1						
	1	8,300	1						
1	1	25,000	1						
		8,000	1						
		67,100	2						
	4	404,000	6						
		60,000	1						
		50,000	1						
		10,000					1		
	1	35,000	1						
		350,000						1	
	7	75,700	2						
		21,500	2						
		40,000	1						
3		50,000	2						
		60,000	1						1
		3,000	1						
	1	31,200	1			1			

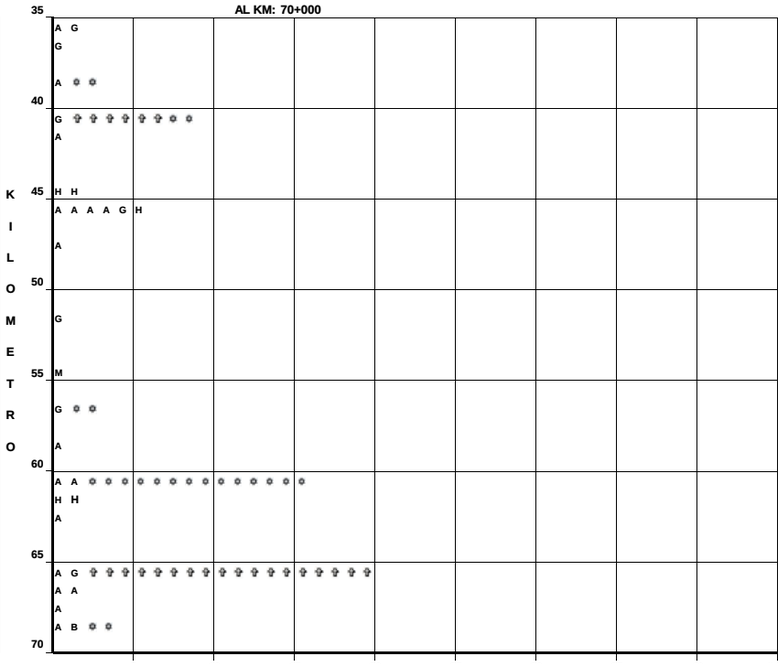

NUMERO Y CLASIFICACION DE ACCIDENTES

CLAVE	CLASIFICACION DEL ACCIDENTE	CLAVE	CLASIFICACION DEL ACCIDENTE
		COLISION SOBRE EL CAMINO	
		G	OTRO VEHICULO MOTOR EN TRANSITO
SIN COLISION SOBRE EL CAMINO		H	OTRO VEHICULO MOTOR POR ALCANCE
B	VOLCADURA	J	VEHICULO MOTOR ESTACIONADO
C	CAIDA DE PASAJERO	K	FERROCARRIL
D	INCENDIO	L	BICICLETA
E	OTROS	M	ANIMAL
COLISION SOBRE EL CAMINO		N	OBJETO FIJO
F	PEATON (ATROPELLAMIENTO)	O	OTROS OBJETOS
A	SALIDA DEL CAMINO		

ACCIDENTES EQUIVALENTES A DAÑOS MATERIALES
✞ UN MUERTO = 6 ACCIDENTES
✪ UN HERIDO = 2 ACCIDENTES

ACCIDENTES POR KILOMETRO
(2 0 0 1)

CARRETERA : ACAPULCO-ZIHUATANEJO (200)

DEL KM: 70+000
AL KM: 105+000

KILOMETRO	MUERTOS	HERIDOS	DAÑOS MATERIALES ($)	CONDUCTOR	PEAO	PASAJERO	VEHICULO	CAMINO	GANADO	ANATURAL
70										
71			20,000	1						
72			8,000	1						
73			11,500	1						
74			18,000	1						
75		2	46,000	3						
76		2	35,000	1						
77		9	96,000	3			1			
78	2		35,000	1						
79			8,000	1						
80	1		80,000	1						
81	1	12	210,000	1						
82			25,000	1						
83			22,000	1					1	
84			70,000	1						
85		4	114,000	1						1
86	1	5	70,000	2						
87										
88		1	100	1						
89										
90			20,000	1						
91										
92										
93										
94										
95			37,000	2						
96		1	23,000	1	1					1
97			13,000	1						
98										
99										
100										
101										
102										
103										
104										
105										

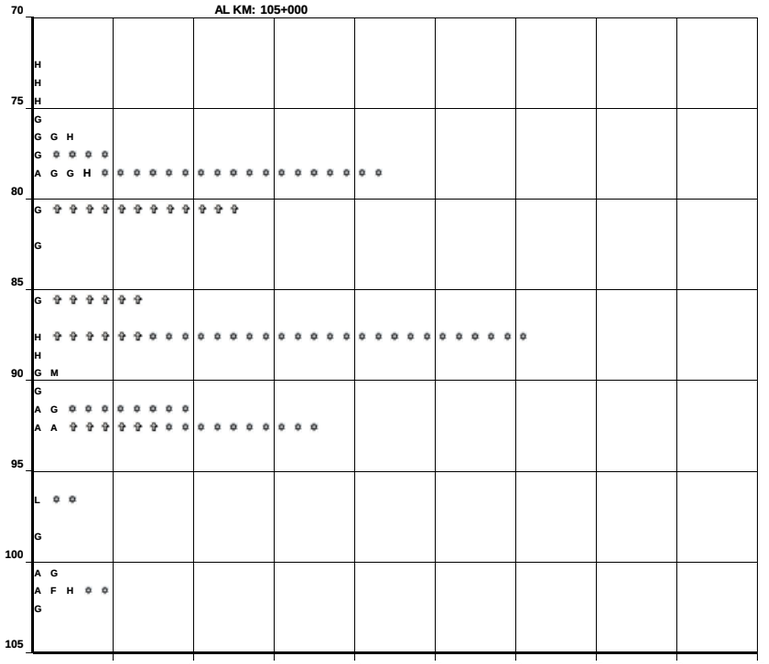

NUMERO Y CLASIFICACION DE ACCIDENTES

DEL KM: 105+000
AL KM: 140+000

KILOMETRO	MUERTOS	HERIDOS	DAÑOS MATERIALES ($)	CONDUCTOR	PEAO	PASAJERO	VEHICULO	CAMINO	GANADO	ANATURAL
105		1	46,000	1						
106			6,000	1						
107										
108			20,000	1						
109		2	22,000	1						
110		1	12,000	1						
111			17,000	1						
112	1	1	70,000	1						
113		3	56,000	3						
114										
115										
116			20,000					1		
117			76,100	1						
118		9	276,800	3						
119										
120			16,000	1						
121	1	4	92,000	1				1		
122			18,000	1						
123										
124	1	2	68,000	3						
125										
126			45,000	1						
127			6,000	1						
128										
129										
130										
131										
132										
133										
134										
135										
136										
137										
138										
139										
140			80,000	1		1				

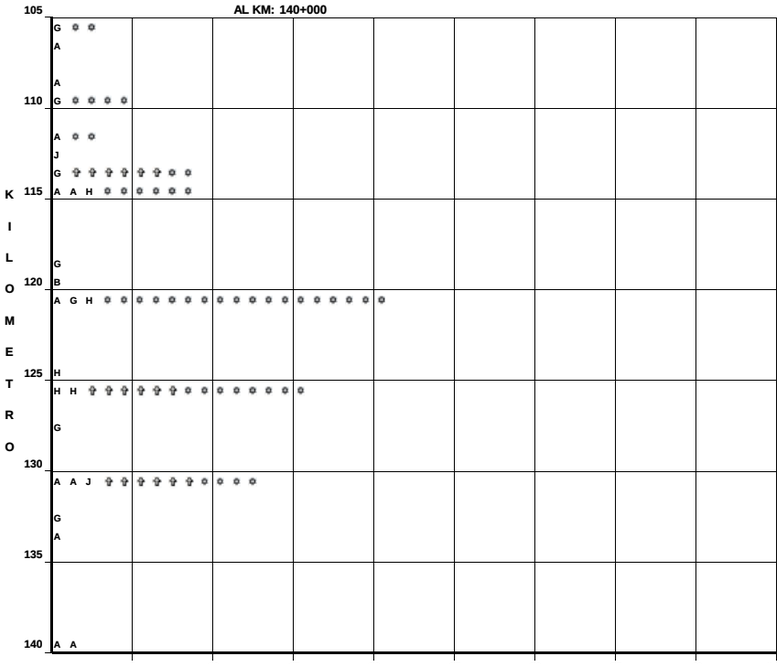

NUMERO Y CLASIFICACION DE ACCIDENTES

CLAVE	CLASIFICACION DEL ACCIDENTE
A	SALIDA DEL CAMINO
SIN COLISION SOBRE EL CAMINO	
B	VOLCADURA
C	CAIDA DE PASAJERO
D	INCENDIO
E	OTROS
COLISION SOBRE EL CAMINO	
F	PEATON (ATROPELLAMIENTO)

CLAVE	CLASIFICACION DEL ACCIDENTE
COLISION SOBRE EL CAMINO	
G	OTRO VEHICULO MOTOR EN TRANSITO
H	OTRO VEHICULO MOTOR POR ALCANCE
J	VEHICULO MOTOR ESTACIONADO
K	FERROCARRIL
L	BICICLETA
M	ANIMAL
N	OBJETO FIJO
O	OTROS OBJETOS

ACCIDENTES EQUIVALENTES A DAÑOS MATERIALES
✞ UN MUERTO = 6 ACCIDENTES
✪ UN HERIDO = 2 ACCIDENTES

ACCIDENTES POR KILOMETRO
(2 0 0 1)

CARRETERA : ACAPULCO-ZIHUATANEJO (200)

DEL KM: 140+000
AL KM: 175+000

KILOMETRO	MUERTOS	HERIDOS	DAÑOS MATERIALES ($)	CONDUCTOR	PEAO	PAS	VEHICULO	CAMINO	GANADO	ANATURAL
140–145			12,000	1						
			6,000	1						
145–150	1		65,000	2						
		3	64,000	2						
150–155	1	2	45,000	1				2		
			290,000	2				1		
		2	103,300	3						
			70,000	1						
			30,000	1						
155–160			13,000					1		
170–175			10,400	1						
175–175		3	70,000						1	

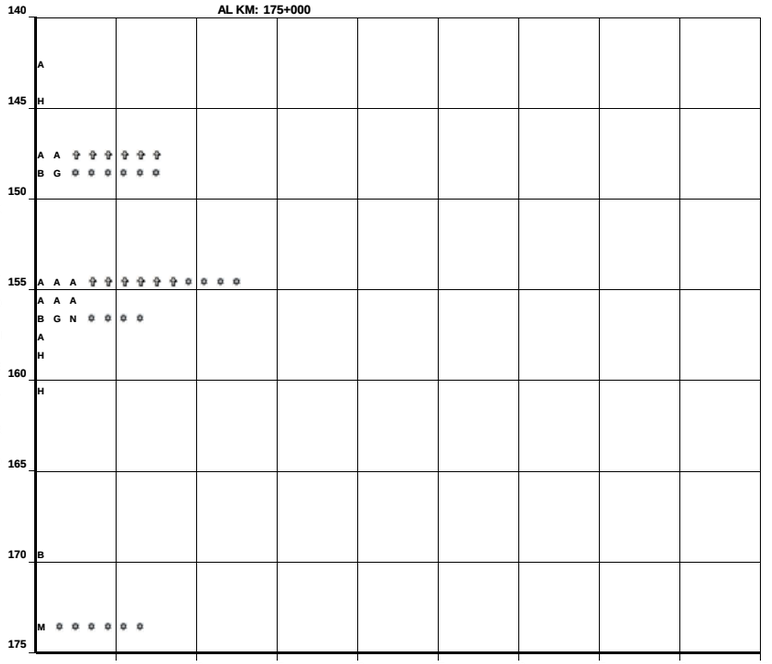

NUMERO Y CLASIFICACION DE ACCIDENTES

DEL KM: 175+000
AL KM: 205+000

KILOMETRO	MUERTOS	HERIDOS	DAÑOS MATERIALES ($)	CONDUCTOR	PEAO	PAS	VEHICULO	CAMINO	GANADO	ANATURAL
175–180			30,000	1						
180–185			5,000	1						
			6,500	2						
185–190		1	105,100	1						
			15,000	1						
190–195			80,000	1						
195–200			25,900	2						
			19,300	1						
205–210		1	55,000	1						
			82,900	4						
	1	1	96,500	2						
			13,500	2						
			5,000	1						
	1	8	130,000	2						

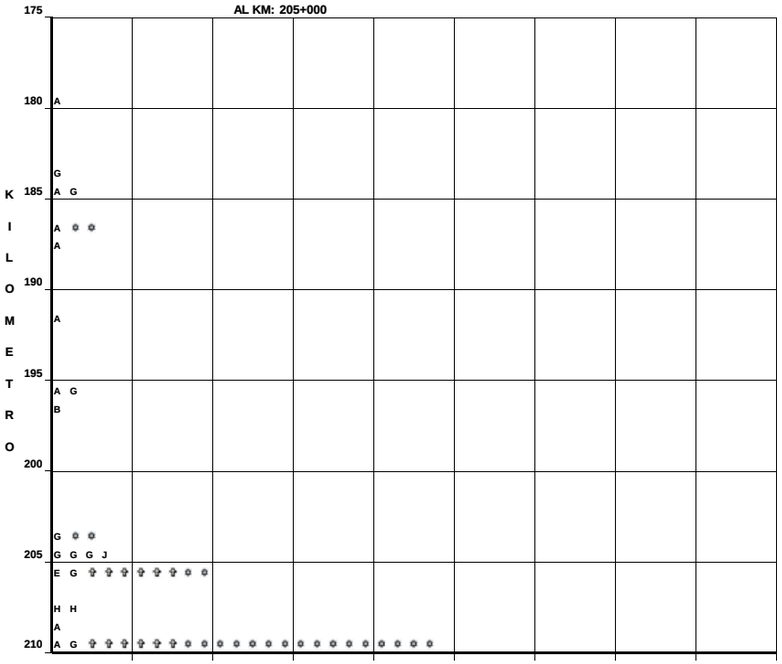

NUMERO Y CLASIFICACION DE ACCIDENTES

CLAVE	CLASIFICACION DEL ACCIDENTE	CLAVE	CLASIFICACION DEL ACCIDENTE
A	SALIDA DEL CAMINO	COLISION SOBRE EL CAMINO	
		G	OTRO VEHICULO MOTOR EN TRANSITO
SIN COLISION SOBRE EL CAMINO		**H**	OTRO VEHICULO MOTOR POR ALCANCE
B	VOLCADURA	**J**	VEHICULO MOTOR ESTACIONADO
C	CAIDA DE PASAJERO	**K**	FERROCARRIL
D	INCENDIO	**L**	BICICLETA
E	OTROS	**M**	ANIMAL
COLISION SOBRE EL CAMINO		**N**	OBJETO FIJO
F	PEATON (ATROPELLAMIENTO)	**O**	OTROS OBJETOS

ACCIDENTES EQUIVALENTES A DAÑOS MATERIALES
✝ UN MUERTO = 6 ACCIDENTES
✿ UN HERIDO = 2 ACCIDENTES

ACCIDENTES POR KILOMETRO
(2 0 0 1)

CARRETERA : ACAPULCO-ZIHUATANEJO (200)

DEL KM: 205+000
AL KM: 239+800

KILOMETRO	MUERTOS	HERIDOS	DAÑOS MATERIALES ($)	CONDUCTOR	PEAO	PASAJERO	VEHICULO	CAMINO	GANADO	ANATURAL
210		1	33,500	2						
			20,000	1						
			9,500	1						
215			18,000	1						
		2	92,900	2			1			
			64,000			2	1			
220			102,000	2			1			
			43,000	1			1			
		2	30,000	1						
			30,000	1						
		3	11,000		1					
225		7	45,000	1						
			5,500	1						
		2	15,000	1						
230	1		32,000	1	1					
			28,000	1						
			2,000	1						
			44,000	2						
		4	65,000	2						
235			68,000	1					1	
			18,000	1		1				
240										

KILOMETRO	CAUSAS
210	G J ✿ ✿
	A
	G
215	A
	A A H ✿ ✿ ✿ ✿
	A G G
220	A A G
	A G
	H ✿ ✿ ✿ ✿
	B
225	F ✿ ✿ ✿ ✿ ✿ ✿
	G ✿ ✿ ✿ ✿ ✿ ✿ ✿ ✿ ✿ ✿ ✿ ✿ ✿ ✿ ✿
	H
	A ✿ ✿ ✿ ✿
230	F H ✝ ✝ ✝ ✝ ✝ ✝
	G
	G
	G H
	G G ✿ ✿ ✿ ✿ ✿ ✿ ✿ ✿
235	G M
	A N
240	

NUMERO Y CLASIFICACION DE ACCIDENTES

DEL KM:
AL KM:

KILOMETRO	MUERTOS	HERIDOS	DAÑOS MATERIALES ($)	CONDUCTOR	PEAO	PASAJERO	VEHICULO	CAMINO	GANADO	ANATURAL

NUMERO Y CLASIFICACION DE ACCIDENTES

CLAVE	CLASIFICACION DEL ACCIDENTE	CLAVE	CLASIFICACION DEL ACCIDENTE
A	SALIDA DEL CAMINO	COLISION SOBRE EL CAMINO	
		G	OTRO VEHICULO MOTOR EN TRANSITO
SIN COLISION SOBRE EL CAMINO		**H**	OTRO VEHICULO MOTOR POR ALCANCE
B	VOLCADURA	**J**	VEHICULO MOTOR ESTACIONADO
C	CAIDA DE PASAJERO	**K**	FERROCARRIL
D	INCENDIO	**L**	BICICLETA
E	OTROS	**M**	ANIMAL
COLISION SOBRE EL CAMINO		**N**	OBJETO FIJO
F	PEATON (ATROPELLAMIENTO)	**O**	OTROS OBJETOS

ACCIDENTES EQUIVALENTES A DAÑOS MATERIALES
✝ UN MUERTO = 6 ACCIDENTES
✿ UN HERIDO = 2 ACCIDENTES

ACCIDENTES POR KILOMETRO
(2 0 0 1)

CARRETERA : ACAPULCO-ZIHUATANEJO (200)
TRAMO: RAMAL PIE DE LA CUESTA

DEL KM: 0+000
AL KM: 16+500

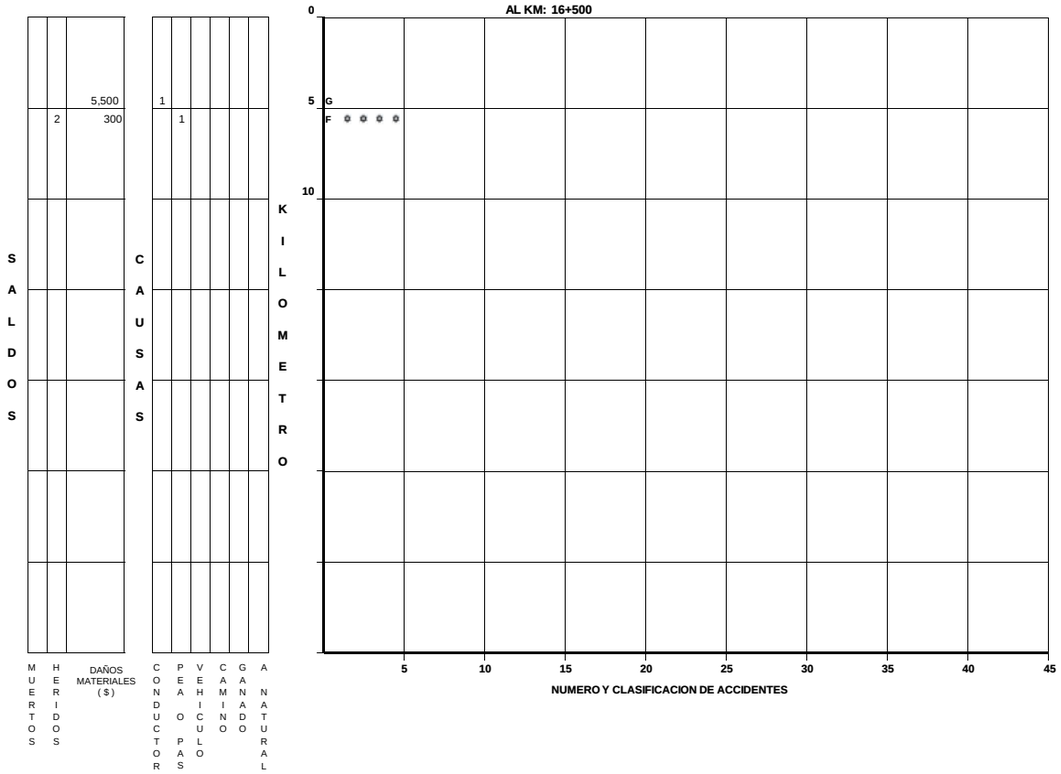

DEL KM:
AL KM:

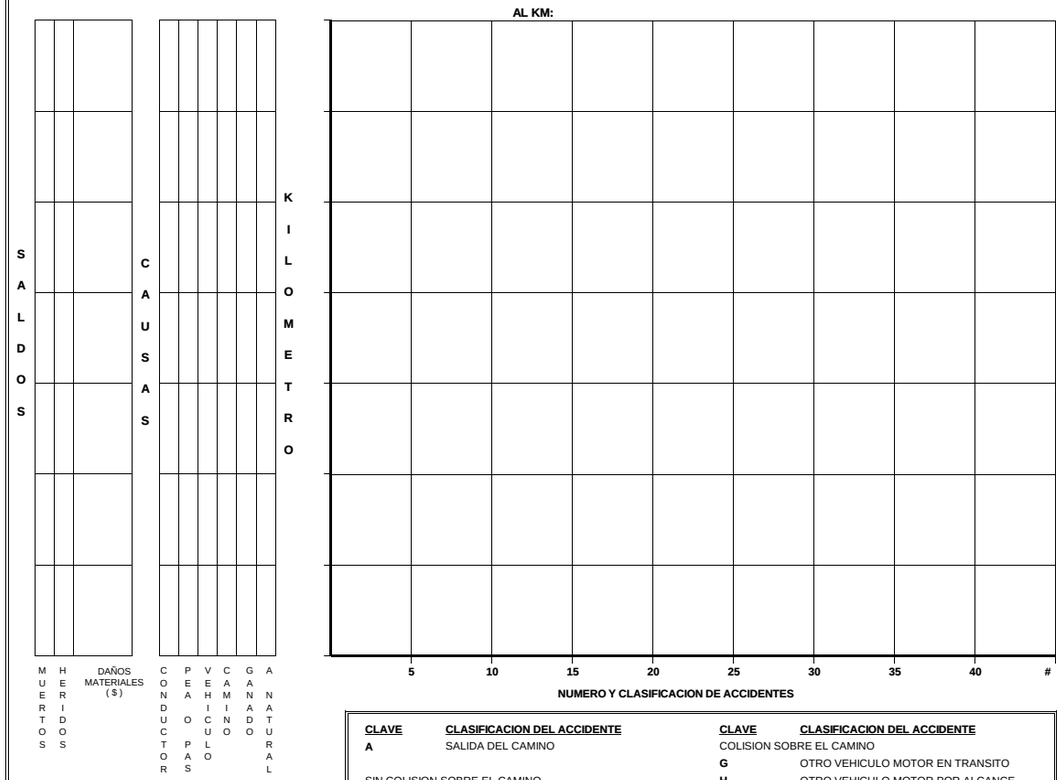

CLAVE	CLASIFICACION DEL ACCIDENTE	CLAVE	CLASIFICACION DEL ACCIDENTE
A	SALIDA DEL CAMINO	COLISION SOBRE EL CAMINO	
		G	OTRO VEHICULO MOTOR EN TRANSITO
SIN COLISION SOBRE EL CAMINO		**H**	OTRO VEHICULO MOTOR POR ALCANCE
B	VOLCADURA	**J**	VEHICULO MOTOR ESTACIONADO
C	CAIDA DE PASAJERO	**K**	FERROCARRIL
D	INCENDIO	**L**	BICICLETA
E	OTROS	**M**	ANIMAL
COLISION SOBRE EL CAMINO		**N**	OBJETO FIJO
F	PEATON (ATROPELLAMIENTO)	**O**	OTROS OBJETOS

ACCIDENTES EQUIVALENTES A DAÑOS MATERIALES
✝ UN MUERTO = 6 ACCIDENTES
✿ UN HERIDO = 2 ACCIDENTES

ACCIDENTES POR KILOMETRO
(2 0 0 1)

CARRETERA : IGUALA-CD.ALTAMIRANO (051)

DEL KM: 0+000
AL KM: 35+000

KILOMETRO	SALDOS: MUERTOS	HERIDOS	DAÑOS MATERIALES ($)	CAUSAS: CONDUCTOR	PEAO	PASAJERO	VEHICULO	CAMINO	GANADO	ANATURAL
0–5		1	194,400	4						
5–10										
10–15			120,000	4						
			50,000	1						
	3	3	57,500	3						
		1	25,000	1						
		2	15,000	1						
15–20			5,000						1	
	2	5	88,000	1						
		2	58,000	1						
	1	7	75,000	3						
			100,000	1						
		3	4,000						1	
20–25			14,000	1						
			15,000	1						
		1	20,000	1						

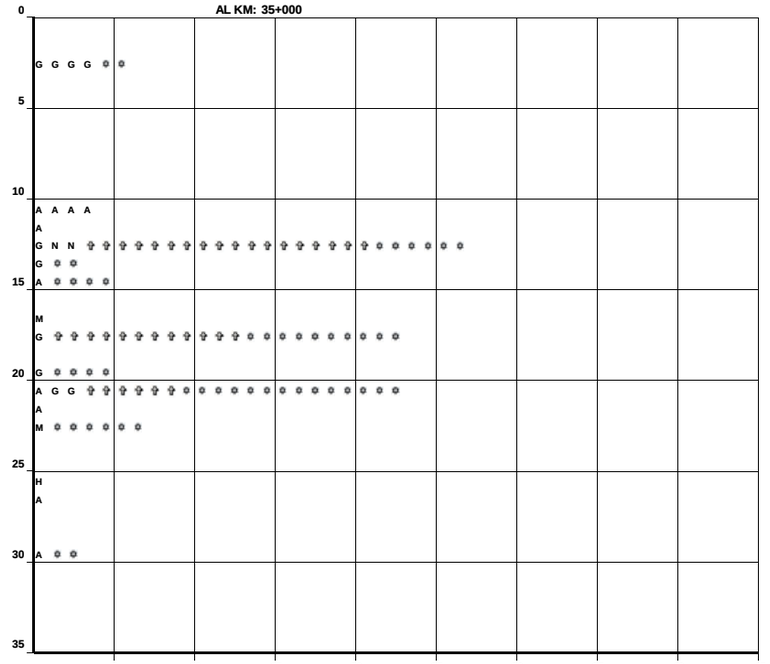

NUMERO Y CLASIFICACION DE ACCIDENTES

DEL KM: 35+000
AL KM: 70+000

KILOMETRO	SALDOS: MUERTOS	HERIDOS	DAÑOS MATERIALES ($)	CAUSAS: CONDUCTOR	PEAO	PASAJERO	VEHICULO	CAMINO	GANADO	ANATURAL
35–40										
40–45			300	1						
			20,000	1						
			30,000	1						
			110,000	1						
45–50			30,000	1						
			100,000	1						
50–55		10	15,000	1						
			40,000	1						
55–60		2	3,500							1
60–65		2	15,000	1	1					
	1		70,000	2						
65–70		1	35,000	1						

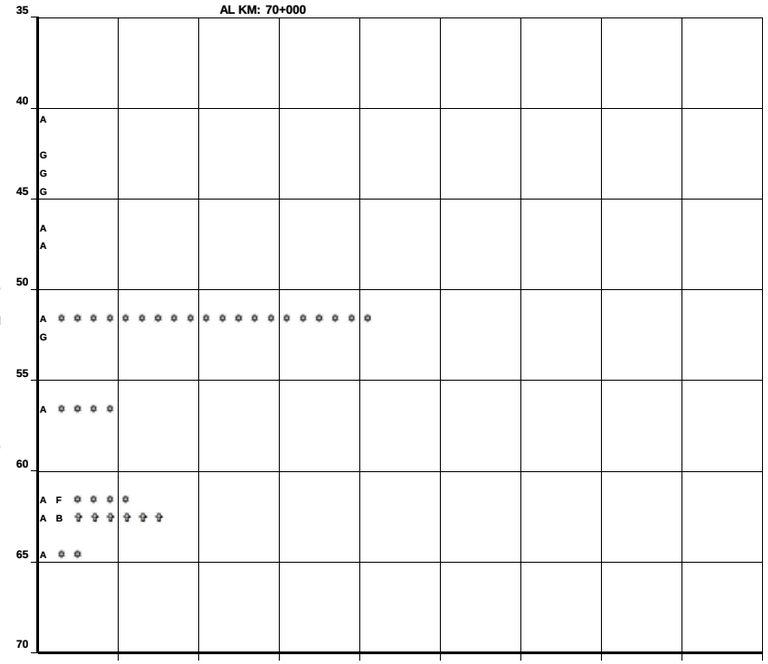

NUMERO Y CLASIFICACION DE ACCIDENTES

CLAVE	CLASIFICACION DEL ACCIDENTE	CLAVE	CLASIFICACION DEL ACCIDENTE
		COLISION SOBRE EL CAMINO	
		G	OTRO VEHICULO MOTOR EN TRANSITO
SIN COLISION SOBRE EL CAMINO		**H**	OTRO VEHICULO MOTOR POR ALCANCE
B	VOLCADURA	**J**	VEHICULO MOTOR ESTACIONADO
C	CAIDA DE PASAJERO	**K**	FERROCARRIL
D	INCENDIO	**L**	BICICLETA
E	OTROS	**M**	ANIMAL
COLISION SOBRE EL CAMINO		**N**	OBJETO FIJO
F	PEATON (ATROPELLAMIENTO)	**O**	OTROS OBJETOS

ACCIDENTES EQUIVALENTES A DAÑOS MATERIALES
UN MUERTO = 6 ACCIDENTES
UN HERIDO = 2 ACCIDENTES

ACCIDENTES POR KILOMETRO
(2 0 0 1)

CARRETERA : IGUALA-CD.ALTAMIRANO (051)

DEL KM: 70+000
AL KM: 105+000

KILOMETRO	MUERTOS	HERIDOS	DAÑOS MATERIALES ($)	CONDUCTOR	PEAO	PAS	VEHICULO	CAMINO	GANADO	ANATURAL
70–75		10	19,000	1						
			67,000	1						1
			35,000	1						
75–80			30,000	1						
			35,000	2						
80–85			25,000	1						
85–90										
90–95	1	1	90,000	1						1
95–100			28,000	1						
100–105			80,000	1						
			8,000	1						

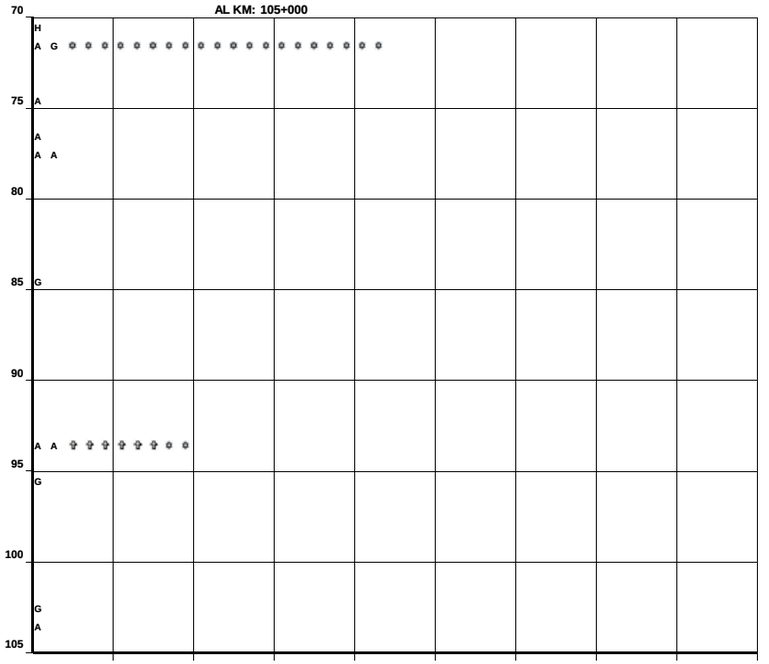

NUMERO Y CLASIFICACION DE ACCIDENTES

DEL KM: 105+000
AL KM: 140+000

KILOMETRO	MUERTOS	HERIDOS	DAÑOS MATERIALES ($)	CONDUCTOR	PEAO	PAS	VEHICULO	CAMINO	GANADO	ANATURAL
105–110			76,000	1			1		1	
110–115			30,000	2						
115–120		2	25,000	1						
			10,000	1						
			6,300	1						
120–125		1	8,000	1						
			18,000	1						
125–130		2	4,000	1						
130–135		4	40,000				1			
			30,000						1	
			90,000	1					1	
	1		60,000	2						

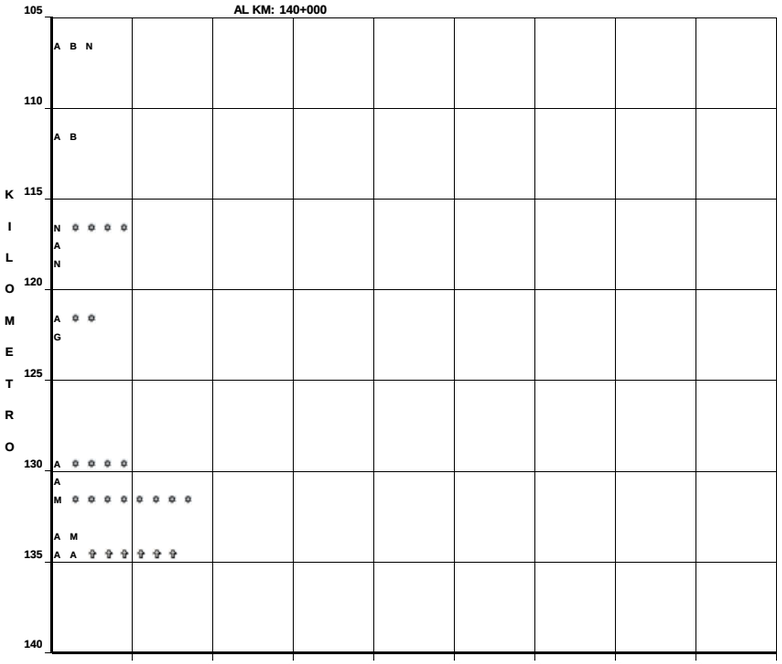

NUMERO Y CLASIFICACION DE ACCIDENTES

CLAVE	CLASIFICACION DEL ACCIDENTE	CLAVE	CLASIFICACION DEL ACCIDENTE
A	SALIDA DEL CAMINO	COLISION SOBRE EL CAMINO	
		G	OTRO VEHICULO MOTOR EN TRANSITO
SIN COLISION SOBRE EL CAMINO		**H**	OTRO VEHICULO MOTOR POR ALCANCE
B	VOLCADURA	**J**	VEHICULO MOTOR ESTACIONADO
C	CAIDA DE PASAJERO	**K**	FERROCARRIL
D	INCENDIO	**L**	BICICLETA
E	OTROS	**M**	ANIMAL
COLISION SOBRE EL CAMINO		**N**	OBJETO FIJO
F	PEATON (ATROPELLAMIENTO)	**O**	OTROS OBJETOS

ACCIDENTES EQUIVALENTES A DAÑOS MATERIALES
✝ UN MUERTO = 6 ACCIDENTES
✿ UN HERIDO = 2 ACCIDENTES

ACCIDENTES POR KILOMETRO
(2 0 0 1)

CARRETERA : IGUALA-CD.ALTAMIRANO (051)

DEL KM: 140+000
AL KM: 175+000

KILOMETRO	MUERTOS	HERIDOS	DAÑOS MATERIALES ($)	CONDUCTOR	PEAO	PAS	VEHICULO	CAMINO	GANADO	ANATURAL
140–145			3,000	1						
145–150			43,000	1						
150–155		2	20,000	1						
155–160		5	43,000	3						
155–160		3	60,000	2						
160–165		5	93,300	2					1	
160–165			15,000	1						
165–170		4	20,000					1		
165–170			95,500	2					1	
165–170			45,000	1						
165–170		2	38,000	1						
170–175		1	80,000	2						
170–175		2	55,700	1			1		1	
170–175			30,000					1		
170–175			50,500	2						

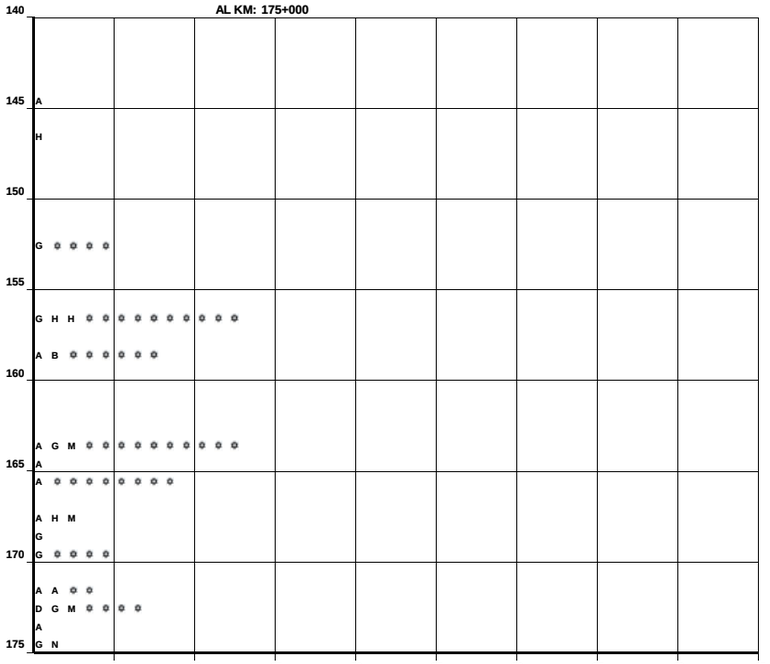

DEL KM: 175+000
AL KM: 182+300

KILOMETRO	MUERTOS	HERIDOS	DAÑOS MATERIALES ($)	CONDUCTOR	PEAO	PAS	VEHICULO	CAMINO	GANADO	ANATURAL
175–180	2		35,000		1					
175–180			45,000	1						
175–180		8	58,000	3						
175–180		4	13,000	1		1				
180–185			14,000	1						
180–185		1	35,900	1						

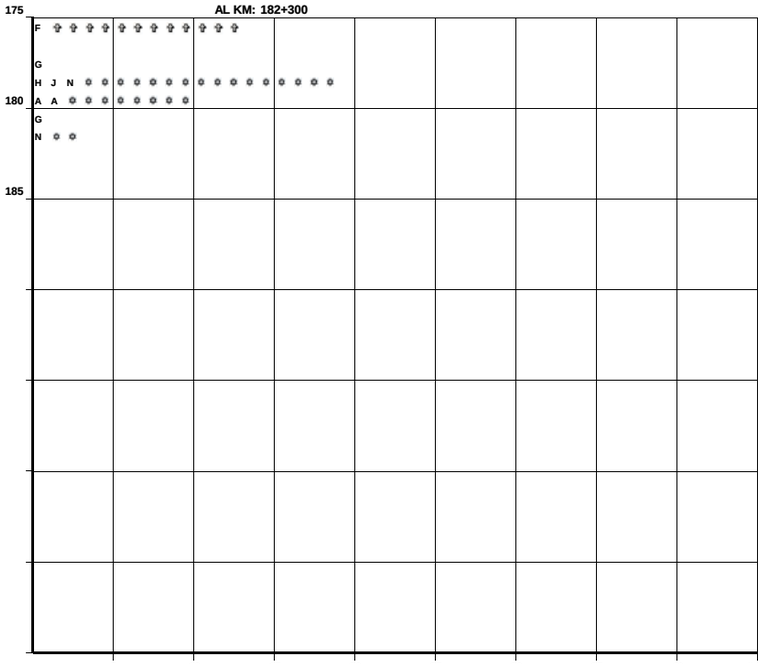

CLAVE	CLASIFICACION DEL ACCIDENTE	CLAVE	CLASIFICACION DEL ACCIDENTE
A	SALIDA DEL CAMINO	COLISION SOBRE EL CAMINO	
		G	OTRO VEHICULO MOTOR EN TRANSITO
SIN COLISION SOBRE EL CAMINO		**H**	OTRO VEHICULO MOTOR POR ALCANCE
B	VOLCADURA	**J**	VEHICULO MOTOR ESTACIONADO
C	CAIDA DE PASAJERO	**K**	FERROCARRIL
D	INCENDIO	**L**	BICICLETA
E	OTROS	**M**	ANIMAL
COLISION SOBRE EL CAMINO		**N**	OBJETO FIJO
F	PEATON (ATROPELLAMIENTO)	**O**	OTROS OBJETOS

ACCIDENTES EQUIVALENTES A DAÑOS MATERIALES
✝ UN MUERTO = 6 ACCIDENTES
✿ UN HERIDO = 2 ACCIDENTES

ACCIDENTES POR KILOMETRO
(2 0 0 1)

CARRETERA : ACAPULCO-PINOTEPA NAL. (200)
TRAMO: RAMAL BARRA VIEJA

DEL KM: 13+700
AL KM: 42+300

KILOMETRO	MUERTOS	HERIDOS	DAÑOS MATERIALES ($)	CONDUCTOR	PEAO	PASAJERO	VEHICULO	CAMINO	GANADO	ANATURAL
15			4,800	1						
20		1	11,200	1					1	
		3	26,500	1	1					
			10,000	1						
25		3	43,000	1						
		3	10,000			1				
			15,000	1						
30		1	10,000	1						
35	1	2	86,000	1				1		
			28,000	2						



DEL KM:
AL KM:

KILOMETRO	MUERTOS	HERIDOS	DAÑOS MATERIALES ($)	CONDUCTOR	PEAO	PASAJERO	VEHICULO	CAMINO	GANADO	ANATURAL



CLAVE	CLASIFICACION DEL ACCIDENTE	CLAVE	CLASIFICACION DEL ACCIDENTE
A	SALIDA DEL CAMINO	COLISION SOBRE EL CAMINO	
		G	OTRO VEHICULO MOTOR EN TRANSITO
SIN COLISION SOBRE EL CAMINO		**H**	OTRO VEHICULO MOTOR POR ALCANCE
B	VOLCADURA	**J**	VEHICULO MOTOR ESTACIONADO
C	CAIDA DE PASAJERO	**K**	FERROCARRIL
D	INCENDIO	**L**	BICICLETA
E	OTROS	**M**	ANIMAL
COLISION SOBRE EL CAMINO		**N**	OBJETO FIJO
F	PEATON (ATROPELLAMIENTO)	**O**	OTROS OBJETOS

ACCIDENTES EQUIVALENTES A DAÑOS MATERIALES
✟ UN MUERTO = 6 ACCIDENTES
✿ UN HERIDO = 2 ACCIDENTES

ACCIDENTES POR KILOMETRO
(2 0 0 1)

CARRETERA : TIERRA COLORADA-CRUZ GRANDE (S/N)

DEL KM: 0+000
AL KM: 35+000

KILOMETRO	MUERTOS	HERIDOS	DAÑOS MATERIALES ($)	CONDUCTOR	PEAO	PASAJERO	VEHICULO	CAMINO	GANADO	ANATURAL
0		1	21,000	2						
			7,500	1						
5			25,000							1
		1	12,000	1						
10			15,000	1						
15			28,000	1						
20										
25			28,000					1		
			67,000	1				1		
30			12,000	1						
35			20,500	1						
		7	30,000	1						

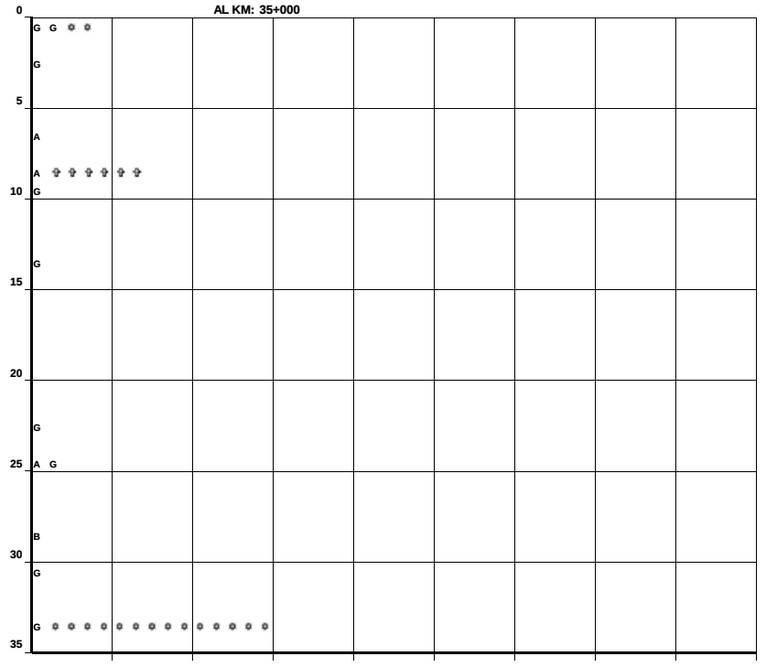

NUMERO Y CLASIFICACION DE ACCIDENTES

DEL KM: 35+000
AL KM: 70+000

KILOMETRO	MUERTOS	HERIDOS	DAÑOS MATERIALES ($)	CONDUCTOR	PEAO	PASAJERO	VEHICULO	CAMINO	GANADO	ANATURAL
35										
40										
45										
50										
55										
60										
65										
70										

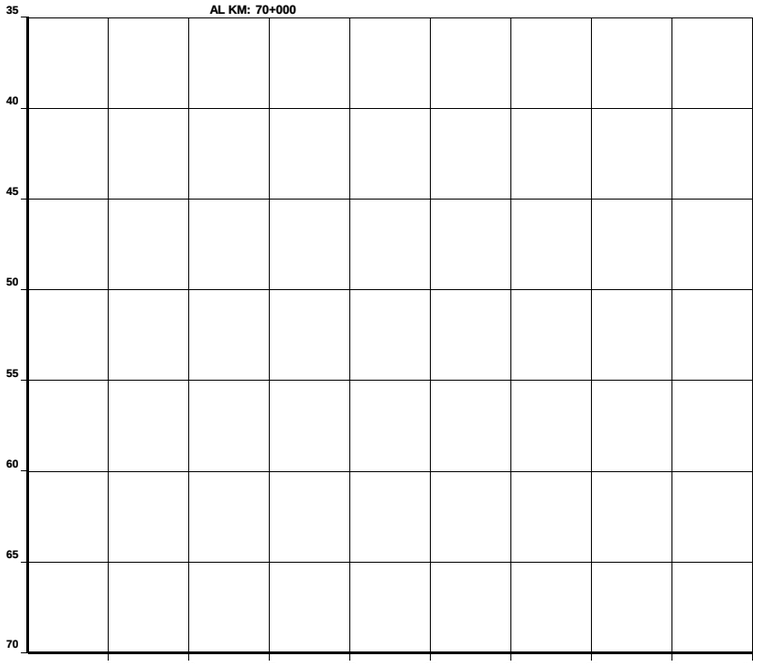

NUMERO Y CLASIFICACION DE ACCIDENTES

CLAVE	CLASIFICACION DEL ACCIDENTE	CLAVE	CLASIFICACION DEL ACCIDENTE
A	SALIDA DEL CAMINO	COLISION SOBRE EL CAMINO	
		G	OTRO VEHICULO MOTOR EN TRANSITO
SIN COLISION SOBRE EL CAMINO		**H**	OTRO VEHICULO MOTOR POR ALCANCE
B	VOLCADURA	**J**	VEHICULO MOTOR ESTACIONADO
C	CAIDA DE PASAJERO	**K**	FERROCARRIL
D	INCENDIO	**L**	BICICLETA
E	OTROS	**M**	ANIMAL
COLISION SOBRE EL CAMINO		**N**	OBJETO FIJO
F	PEATON (ATROPELLAMIENTO)	**O**	OTROS OBJETOS

ACCIDENTES EQUIVALENTES A DAÑOS MATERIALES
UN MUERTO = 6 ACCIDENTES
UN HERIDO = 2 ACCIDENTES

ACCIDENTES POR KILOMETRO
(2 0 0 1)

CARRETERA : TIERRA COLORADA-CRUZ GRANDE (S/N)

DEL KM: 70+000
AL KM: 105+000

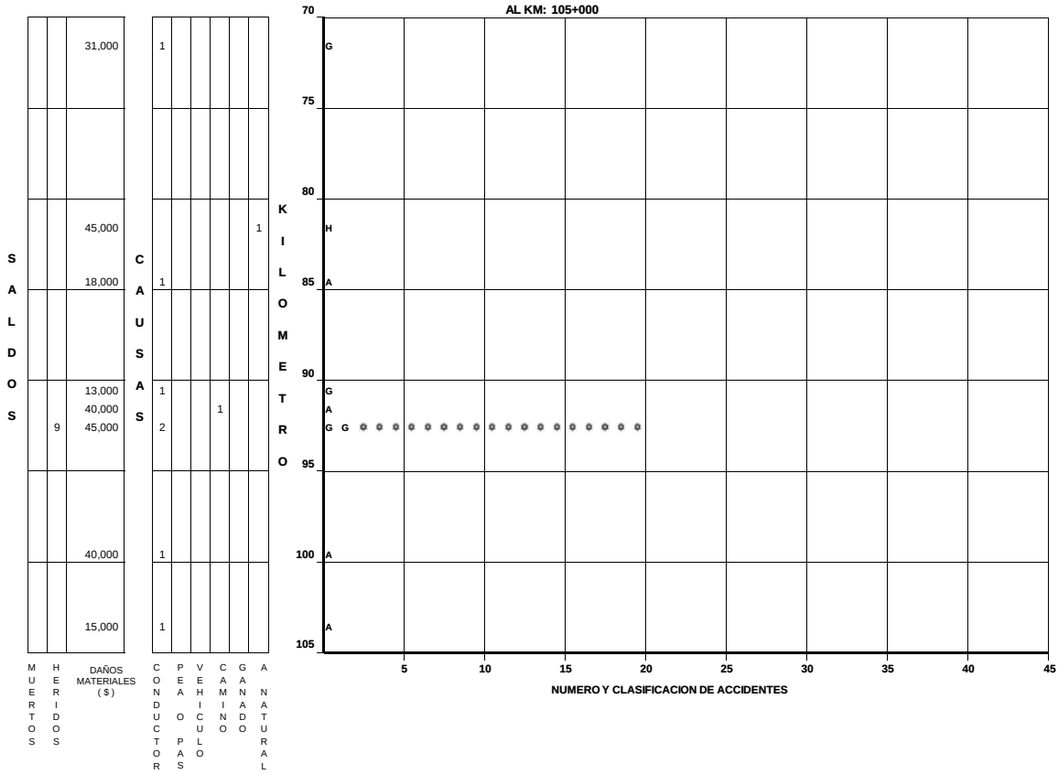

DEL KM: 105+000
AL KM: 114+900

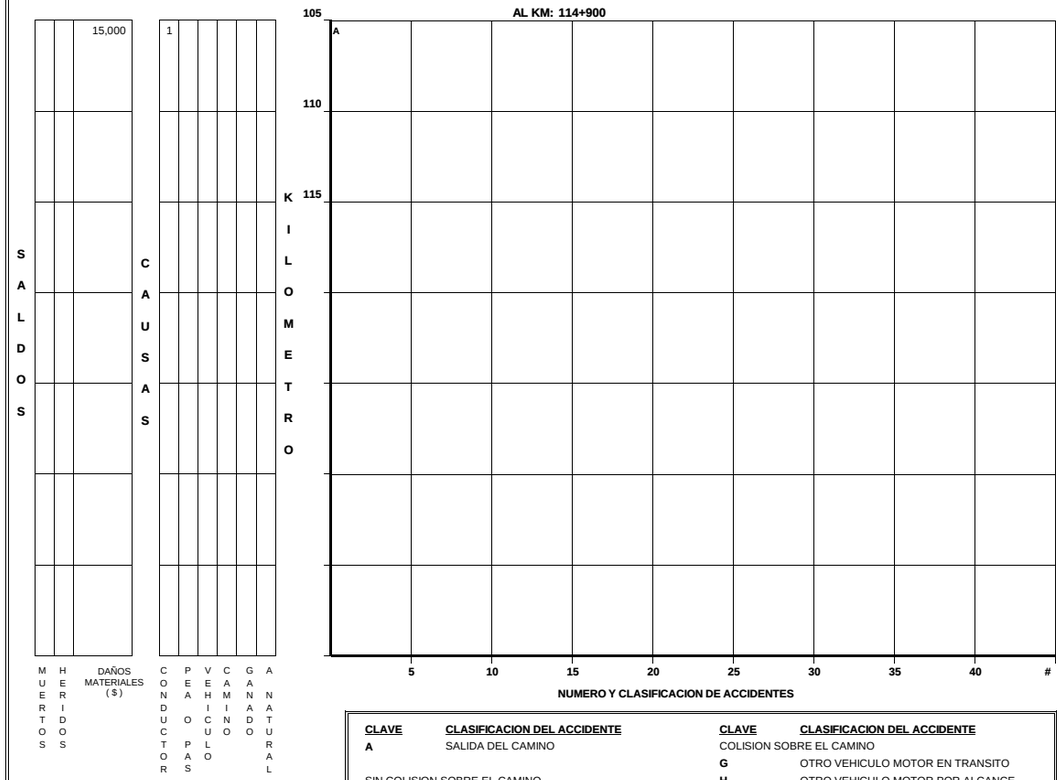

CLAVE	CLASIFICACION DEL ACCIDENTE	CLAVE	CLASIFICACION DEL ACCIDENTE
A	SALIDA DEL CAMINO	COLISION SOBRE EL CAMINO	
		G	OTRO VEHICULO MOTOR EN TRANSITO
SIN COLISION SOBRE EL CAMINO		**H**	OTRO VEHICULO MOTOR POR ALCANCE
B	VOLCADURA	**J**	VEHICULO MOTOR ESTACIONADO
C	CAIDA DE PASAJERO	**K**	FERROCARRIL
D	INCENDIO	**L**	BICICLETA
E	OTROS	**M**	ANIMAL
COLISION SOBRE EL CAMINO		**N**	OBJETO FIJO
F	PEATON (ATROPELLAMIENTO)	**O**	OTROS OBJETOS

ACCIDENTES EQUIVALENTES A DAÑOS MATERIALES
✝ UN MUERTO = 6 ACCIDENTES
✿ UN HERIDO = 2 ACCIDENTES

ACCIDENTES POR KILOMETRO
(2 0 0 1)

CARRETERA : CHILPANCINGO-ACAPULCO (095)
TRAMO: LIBRAMIENTO NORTE ACAPULCO

DEL KM: 0+000
AL KM: 21+100

SALDOS			CAUSAS						KILOMETRO
MUERTOS	HERIDOS	DAÑOS MATERIALES ($)	CONDUCTOR	PEAO	PASAJERO	VEHICULO	CAMINO	GANADO	ANATURAL
	2	25,000	1					1	0 – 5
		60,000	1				1		
		6,000	1						5 – 10
	2	139,500	3						
	1	1,500		1					
		20,000	1						
	3	53,500	1				2		10 – 15
	3	40,000	2						
	3	18,000	1						15 – 20
									20 – 25



DEL KM:
AL KM:

SALDOS			CAUSAS						KILOMETRO
MUERTOS	HERIDOS	DAÑOS MATERIALES ($)	CONDUCTOR	PEAO	PASAJERO	VEHICULO	CAMINO	GANADO	ANATURAL



CLAVE	CLASIFICACION DEL ACCIDENTE	CLAVE	CLASIFICACION DEL ACCIDENTE
A	SALIDA DEL CAMINO	COLISION SOBRE EL CAMINO	
		G	OTRO VEHICULO MOTOR EN TRANSITO
SIN COLISION SOBRE EL CAMINO		**H**	OTRO VEHICULO MOTOR POR ALCANCE
B	VOLCADURA	**J**	VEHICULO MOTOR ESTACIONADO
C	CAIDA DE PASAJERO	**K**	FERROCARRIL
D	INCENDIO	**L**	BICICLETA
E	OTROS	**M**	ANIMAL
COLISION SOBRE EL CAMINO		**N**	OBJETO FIJO
F	PEATON (ATROPELLAMIENTO)	**O**	OTROS OBJETOS

ACCIDENTES EQUIVALENTES A DAÑOS MATERIALES
✡ UN MUERTO = 6 ACCIDENTES
✡ UN HERIDO = 2 ACCIDENTES

ACCIDENTES POR KILOMETRO
(2 0 0 1)

CARRETERA : CD.ALTAMIRANO-ZIHUATANEJO (134)

DEL KM: 0+000
AL KM: 35+000

KILOMETRO	MUERTOS	HERIDOS	DAÑOS MATERIALES ($)	CONDUCTOR	PEAO	PASAJERO	VEHICULO	CAMINO	GANADO	ANATURAL
0.000		4	100,000	6						
0.100		1	40,000				1			
0.200			45,000	1						
4.000		6	57,000	4						
4.100		4	49,000	3						
4.200		2	88,000	1		1				
9.000		2	30,000	1						
9.100			15,000	1						
9.200			15,000	1						
9.300			3,000	1						
9.400			60,000	2						
14.900			22,000	1						
19.900			37,000						1	
24.900			40,000	1						
29.900			10,000				1			
34.000	1	5	110,000	2						
34.900			80,000				1			



DEL KM: 35+000
AL KM: 70+000

KILOMETRO	MUERTOS	HERIDOS	DAÑOS MATERIALES ($)	CONDUCTOR	PEAO	PASAJERO	VEHICULO	CAMINO	GANADO	ANATURAL
39.900			50,000	1						



CLAVE	CLASIFICACION DEL ACCIDENTE	CLAVE	CLASIFICACION DEL ACCIDENTE
A	SALIDA DEL CAMINO	COLISION SOBRE EL CAMINO	
		G	OTRO VEHICULO MOTOR EN TRANSITO
SIN COLISION SOBRE EL CAMINO		**H**	OTRO VEHICULO MOTOR POR ALCANCE
B	VOLCADURA	**J**	VEHICULO MOTOR ESTACIONADO
C	CAIDA DE PASAJERO	**K**	FERROCARRIL
D	INCENDIO	**L**	BICICLETA
E	OTROS	**M**	ANIMAL
COLISION SOBRE EL CAMINO		**N**	OBJETO FIJO
F	PEATON (ATROPELLAMIENTO)	**O**	OTROS OBJETOS

ACCIDENTES EQUIVALENTES A DAÑOS MATERIALES
✞ UN MUERTO = 6 ACCIDENTES
✿ UN HERIDO = 2 ACCIDENTES

ACCIDENTES POR KILOMETRO
(2 0 0 1)

CARRETERA : CD.ALTAMIRANO-ZIHUATANEJO (134)

DEL KM: 70+000
AL KM: 105+000

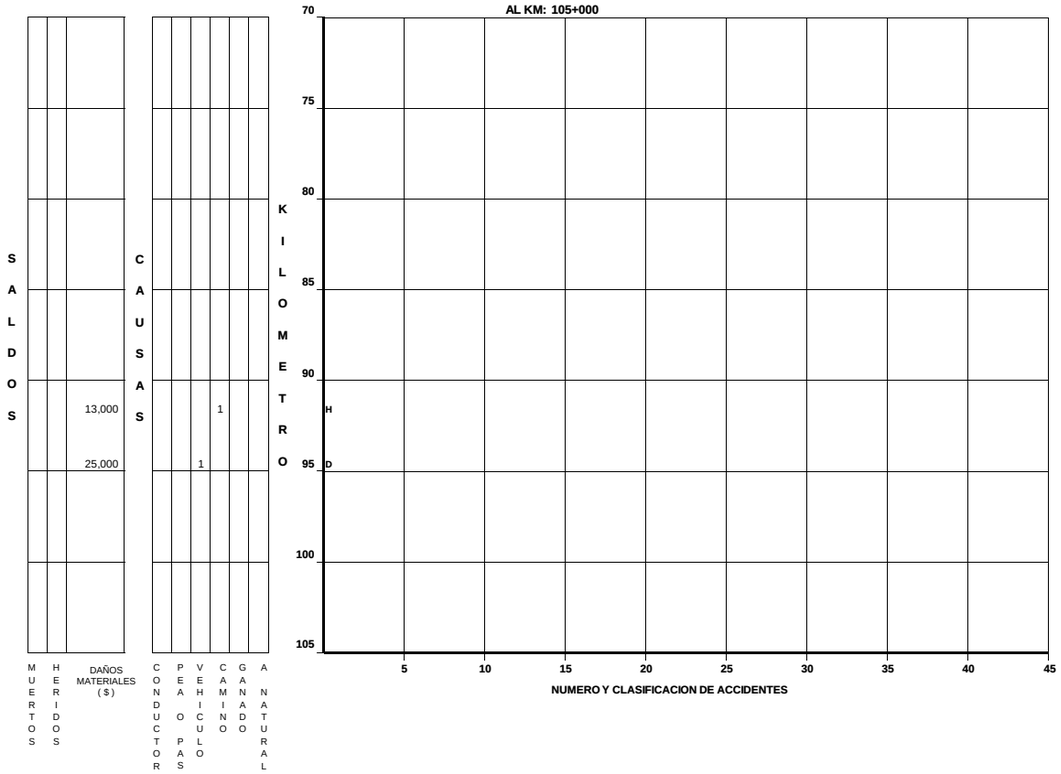

DEL KM: 105+000
AL KM: 140+000

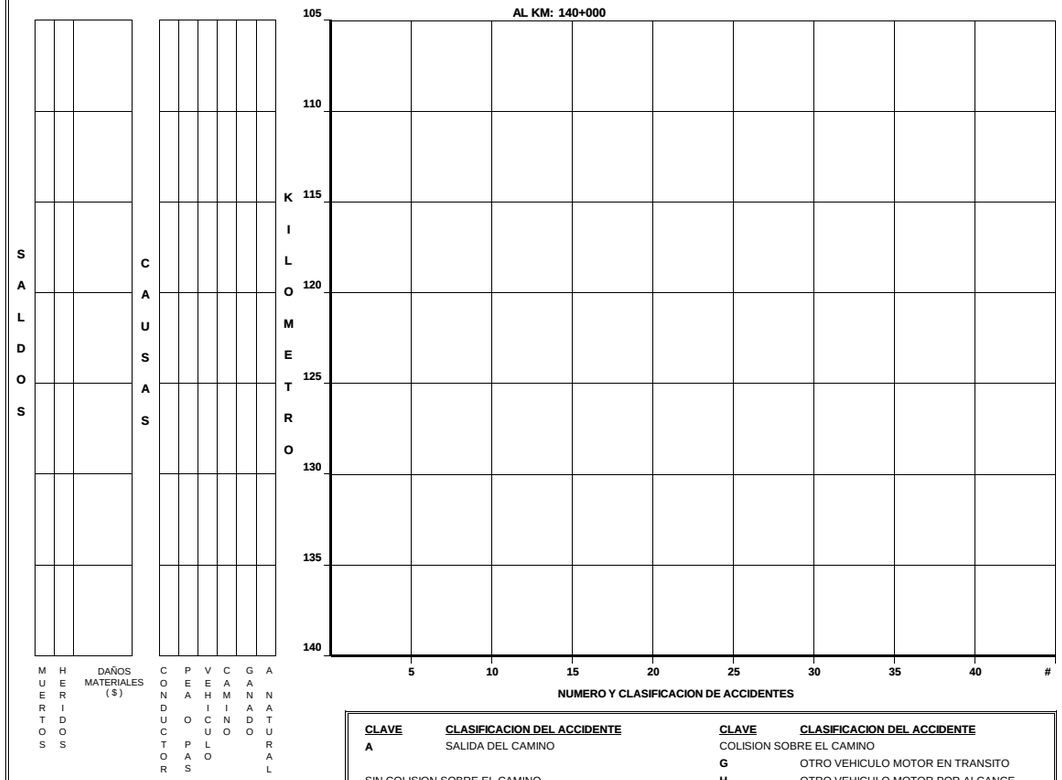

CLAVE	CLASIFICACION DEL ACCIDENTE	CLAVE	CLASIFICACION DEL ACCIDENTE
A	SALIDA DEL CAMINO	COLISION SOBRE EL CAMINO	
		G	OTRO VEHICULO MOTOR EN TRANSITO
SIN COLISION SOBRE EL CAMINO		**H**	OTRO VEHICULO MOTOR POR ALCANCE
B	VOLCADURA	**J**	VEHICULO MOTOR ESTACIONADO
C	CAIDA DE PASAJERO	**K**	FERROCARRIL
D	INCENDIO	**L**	BICICLETA
E	OTROS	**M**	ANIMAL
COLISION SOBRE EL CAMINO		**N**	OBJETO FIJO
F	PEATON (ATROPELLAMIENTO)	**O**	OTROS OBJETOS

ACCIDENTES EQUIVALENTES A DAÑOS MATERIALES
UN MUERTO = 6 ACCIDENTES
UN HERIDO = 2 ACCIDENTES

ACCIDENTES POR KILOMETRO
(2 0 0 1)

CARRETERA : CD.ALTAMIRANO-ZIHUATANEJO (134)

DEL KM: 140+000
AL KM: 175+000

KILOMETRO	SALDOS: MUERTOS	SALDOS: HERIDOS	SALDOS: DAÑOS MATERIALES ($)	CAUSAS: CONDUCTOR	CAUSAS: PEAO	CAUSAS: PASAJERO	CAUSAS: VEHICULO	CAUSAS: CAMINO	CAUSAS: GANADO	CAUSAS: ANATURAL
150	2	3	40,000	1						
160			40,000	1						
165			20,000	1						
170			2,000	1						
170			20,000	1						



NUMERO Y CLASIFICACION DE ACCIDENTES

DEL KM: 175+000
AL KM: 187+600

KILOMETRO	SALDOS: MUERTOS	SALDOS: HERIDOS	SALDOS: DAÑOS MATERIALES ($)	CAUSAS: CONDUCTOR	CAUSAS: PEAO	CAUSAS: PASAJERO	CAUSAS: VEHICULO	CAUSAS: CAMINO	CAUSAS: GANADO	CAUSAS: ANATURAL
180		4	40,000	1						

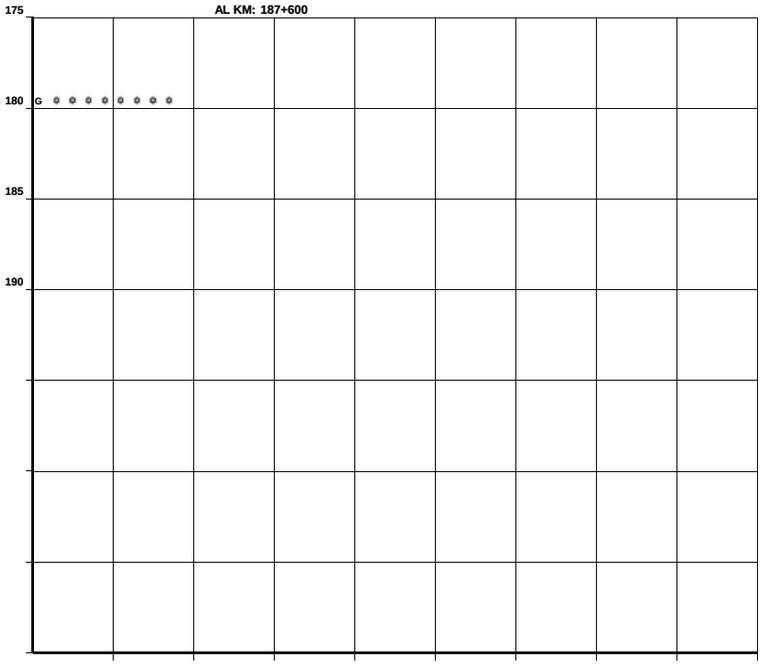

NUMERO Y CLASIFICACION DE ACCIDENTES

CLAVE	CLASIFICACION DEL ACCIDENTE
A	SALIDA DEL CAMINO
SIN COLISION SOBRE EL CAMINO	
B	VOLCADURA
C	CAIDA DE PASAJERO
D	INCENDIO
E	OTROS
COLISION SOBRE EL CAMINO	
F	PEATON (ATROPELLAMIENTO)

CLAVE	CLASIFICACION DEL ACCIDENTE
COLISION SOBRE EL CAMINO	
G	OTRO VEHICULO MOTOR EN TRANSITO
H	OTRO VEHICULO MOTOR POR ALCANCE
J	VEHICULO MOTOR ESTACIONADO
K	FERROCARRIL
L	BICICLETA
M	ANIMAL
N	OBJETO FIJO
O	OTROS OBJETOS

ACCIDENTES EQUIVALENTES A DAÑOS MATERIALES
UN MUERTO = 6 ACCIDENTES
UN HERIDO = 2 ACCIDENTES

ACCIDENTES POR KILOMETRO
(2001)

CARRETERA : CUERNAVACA-CHILPANCINGO (095)
TRAMO: CHILPANCINGO-CHICHIHUALCO

DEL KM: 0+000
AL KM: 32+000

KILOMETRO	MUERTOS	HERIDOS	DAÑOS MATERIALES ($)	CONDUCTOR	PEAO	PASAJERO	VEHICULO	CAMINO	GANADO	ANTURAL
0–5			30,000	1						
5–10			10,000	1						
10–15			6,000				1			
15–20			30,000				1			
20–25			30,000							1
25–30			5,200	1						
30–35										
35–40										
40–45										

NUMERO Y CLASIFICACION DE ACCIDENTES

DEL KM:
AL KM:

KILOMETRO	MUERTOS	HERIDOS	DAÑOS MATERIALES ($)	CONDUCTOR	PEAO	PASAJERO	VEHICULO	CAMINO	GANADO	ANTURAL
0–5										
5–10										
10–15										
15–20										
20–25										
25–30										
30–35										
35–40										
40–#										

NUMERO Y CLASIFICACION DE ACCIDENTES

CLAVE	CLASIFICACION DEL ACCIDENTE	CLAVE	CLASIFICACION DEL ACCIDENTE
A	SALIDA DEL CAMINO	COLISION SOBRE EL CAMINO	
		G	OTRO VEHICULO MOTOR EN TRANSITO
SIN COLISION SOBRE EL CAMINO		**H**	OTRO VEHICULO MOTOR POR ALCANCE
B	VOLCADURA	**J**	VEHICULO MOTOR ESTACIONADO
C	CAIDA DE PASAJERO	**K**	FERROCARRIL
D	INCENDIO	**L**	BICICLETA
E	OTROS	**M**	ANIMAL
COLISION SOBRE EL CAMINO		**N**	OBJETO FIJO
F	PEATON (ATROPELLAMIENTO)	**O**	OTROS OBJETOS

ACCIDENTES EQUIVALENTES A DAÑOS MATERIALES
✝ UN MUERTO = 6 ACCIDENTES
✚ UN HERIDO = 2 ACCIDENTES

ACCIDENTES POR KILOMETRO
(2 0 0 1)

CARRETERA : ACAPULCO-PINOTEPA NAL. (200)
TRAMO: RAMAL AEROPUERTO ACAPULCO

DEL KM: 0+000
AL KM: 1+200

SALDOS			CAUSAS						KILOMETRO
MUERTOS	HERIDOS	DAÑOS MATERIALES ($)	CONDUCTOR	PEAO	PAS	VEHICULO	CAMINO	GANADO	ANATURAL
1	3	80,000	5						

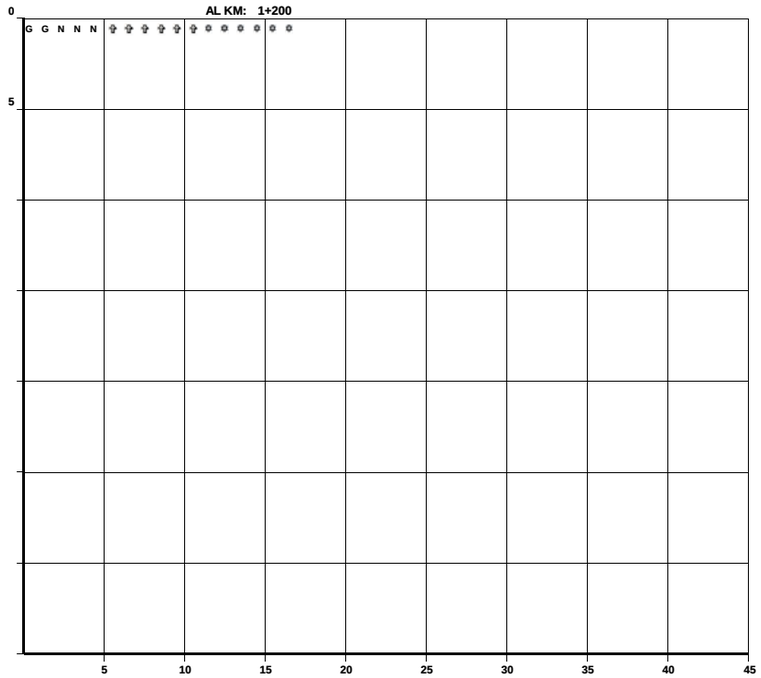

DEL KM:
AL KM:

SALDOS			CAUSAS						KILOMETRO
MUERTOS	HERIDOS	DAÑOS MATERIALES ($)	CONDUCTOR	PEAO	PAS	VEHICULO	CAMINO	GANADO	ANATURAL

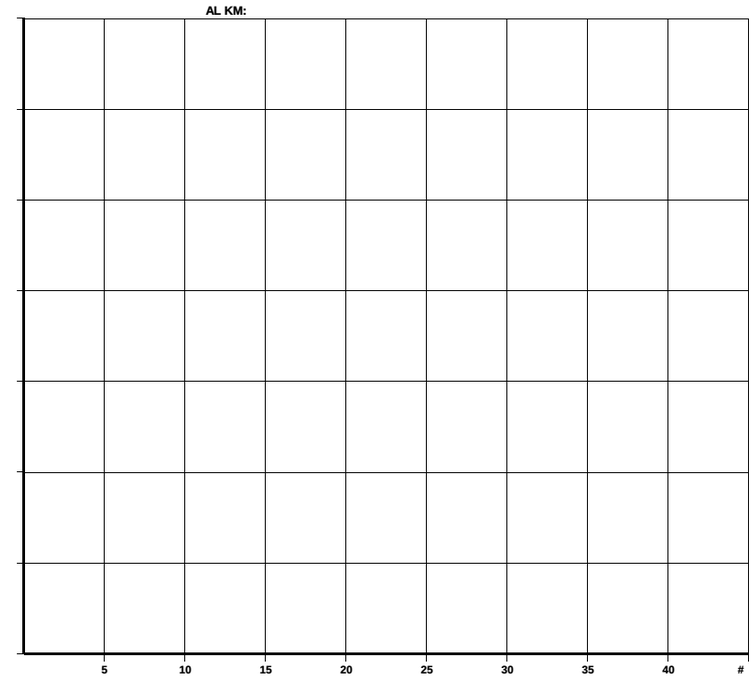

CLAVE	CLASIFICACION DEL ACCIDENTE	CLAVE	CLASIFICACION DEL ACCIDENTE
A	SALIDA DEL CAMINO	COLISION SOBRE EL CAMINO	
		G	OTRO VEHICULO MOTOR EN TRANSITO
SIN COLISION SOBRE EL CAMINO		**H**	OTRO VEHICULO MOTOR POR ALCANCE
B	VOLCADURA	**J**	VEHICULO MOTOR ESTACIONADO
C	CAIDA DE PASAJERO	**K**	FERROCARRIL
D	INCENDIO	**L**	BICICLETA
E	OTROS	**M**	ANIMAL
COLISION SOBRE EL CAMINO		**N**	OBJETO FIJO
F	PEATON (ATROPELLAMIENTO)	**O**	OTROS OBJETOS

ACCIDENTES EQUIVALENTES A DAÑOS MATERIALES
UN MUERTO = 6 ACCIDENTES
UN HERIDO = 2 ACCIDENTES

ACCIDENTES POR KILOMETRO
(2 0 0 1)

CARRETERA : PUENTE DE IXTLA-IGUALA (095D)
TRAMO: ZACAPALCO-RANCHO VIEJO

DEL KM: 0+000
AL KM: 17+500

KILOMETRO	SALDOS: DAÑOS MATERIALES ($)	CAUSAS: CONDUCTOR	PEAO	PAS	VEHICULO	CAMINO	GANADO	ANTURAL	NUMERO Y CLASIFICACION DE ACCIDENTES
0–5	60,000	1			1				B G
5–10	10,000				1				B
	71,900	1			1				B O
10–15	5,000				1				O
	45,000	1							A
	3,000				2				O O
15–20	10,000						1		M
	5,000						1		M

DEL KM:
AL KM:

KILOMETRO	SALDOS: DAÑOS MATERIALES ($)	CAUSAS: CONDUCTOR	PEAO	PAS	VEHICULO	CAMINO	GANADO	ANTURAL	NUMERO Y CLASIFICACION DE ACCIDENTES

CLAVE	CLASIFICACION DEL ACCIDENTE	CLAVE	CLASIFICACION DEL ACCIDENTE
A	SALIDA DEL CAMINO	COLISION SOBRE EL CAMINO	
		G	OTRO VEHICULO MOTOR EN TRANSITO
SIN COLISION SOBRE EL CAMINO		**H**	OTRO VEHICULO MOTOR POR ALCANCE
B	VOLCADURA	**J**	VEHICULO MOTOR ESTACIONADO
C	CAIDA DE PASAJERO	**K**	FERROCARRIL
D	INCENDIO	**L**	BICICLETA
E	OTROS	**M**	ANIMAL
COLISION SOBRE EL CAMINO		**N**	OBJETO FIJO
F	PEATON (ATROPELLAMIENTO)	**O**	OTROS OBJETOS

ACCIDENTES EQUIVALENTES A DAÑOS MATERIALES
✝ UN MUERTO = 6 ACCIDENTES
✚ UN HERIDO = 2 ACCIDENTES

ACCIDENTES POR KILOMETRO
(2 0 0 1)

CARRETERA : AUTOPISTA MEXICO-ACAPULCO (095D)
TRAMO: CHILPANCINGO-ACAPULCO

DEL KM: 278+000
AL KM: 310+000

KILOMETRO	MUERTOS	HERIDOS	DAÑOS MATERIALES ($)	CONDUCTOR	PEA O PAS	VEHICULO	CAMINO	GANADO	A NATURAL	NUMERO Y CLASIFICACION DE ACCIDENTES
278			80,000						1	A
280			14,000						2	N N
281			60,000				1		1	N N
282		1	132,000			1	3			B J N O ✲ ✲
283			69,000				3		1	N N N O
284			28,500	1		1			1	H N N
285			8,000	1						N
288			17,000	1						H
290			73,000	1				1		H M
291			47,000			1	2			D O O
292		1	62,500		1		1			F N ✲ ✲
294			284,600	1			1			B N
296	1		90,000	1						N ✞ ✞ ✞ ✞ ✞ ✞
297	1				1					F ✞ ✞ ✞ ✞ ✞ ✞
299			26,000	1						H
300			90,000	2						H N
302			57,600	1			3		1	N N N N O
303			39,000	2					2	A G N N
304			123,500	2			2		1	A A N N O
305			34,500	2			1			N N N
306			115,000				2		1	A N N
308			157,700			1	2	1		D M N N
309	4	6	274,300	3		1			1	G G G N N ✞ ✲ ✲ ✲ ✲ ✲ ✲ ✲ ✲ ✲ ✲ ✲ ✲
310			65,000	1		2				A N N

Scale: 5, 10, 15, 20, 25, 30, 35, 40, 45

NUMERO Y CLASIFICACION DE ACCIDENTES

DEL KM: 310+000
AL KM: 345+000

KILOMETRO	MUERTOS	HERIDOS	DAÑOS MATERIALES ($)	CONDUCTOR	PEA O PAS	VEHICULO	CAMINO	GANADO	A NATURAL	NUMERO Y CLASIFICACION DE ACCIDENTES
311			20,000				1			N
313			19,600	1						N
314			28,000			1	1			N N
315		2	47,000			1		1	1	A M N ✲ ✲ ✲ ✲
316			56,500			3				B D N
317		3	155,000	2			1		1	G J N N ✲ ✲ ✲ ✲ ✲ ✲
319			36,200				1			O
320			65,000	1			1			N O
321		4	150,200	2			1		1	B J N N ✲ ✲ ✲ ✲ ✲ ✲ ✲ ✲
323			28,800	1						A
324	1	4	100,000	1					1	A A ✞ ✞ ✞ ✞ ✞ ✞ ✲ ✲ ✲ ✲ ✲ ✲ ✲ ✲
326			710,600			1				D
327		3	153,100	1		1			1	A A B ✲ ✲ ✲ ✲ ✲ ✲
332		4	77,300	2			1			B N N ✲ ✲ ✲ ✲ ✲ ✲ ✲ ✲
333		1	43,800	3						A G N ✲ ✲
335			31,500	1			1			N N
336	1		104,500	1					1	G N ✞ ✞ ✞ ✞ ✞ ✞
338			8,000	2						B H
340			44,000	1					1	H N
341		1	6,000	1						A ✲ ✲
342	1	2	104,400	2		1	1			J N N N ✞ ✞ ✞ ✞ ✞ ✞ ✲ ✲ ✲ ✲
343			25,000						1	N

Scale: 5, 10, 15, 20, 25, 30, 35, 40, #

NUMERO Y CLASIFICACION DE ACCIDENTES

CLAVE	CLASIFICACION DEL ACCIDENTE	CLAVE	CLASIFICACION DEL ACCIDENTE
A	SALIDA DEL CAMINO		COLISION SOBRE EL CAMINO
		G	OTRO VEHICULO MOTOR EN TRANSITO
	SIN COLISION SOBRE EL CAMINO	H	OTRO VEHICULO MOTOR POR ALCANCE
B	VOLCADURA	J	VEHICULO MOTOR ESTACIONADO
C	CAIDA DE PASAJERO	K	FERROCARRIL
D	INCENDIO	L	BICICLETA
E	OTROS	M	ANIMAL
	COLISION SOBRE EL CAMINO	N	OBJETO FIJO
F	PEATON (ATROPELLAMIENTO)	O	OTROS OBJETOS

ACCIDENTES EQUIVALENTES A DAÑOS MATERIALES
✞ UN MUERTO = 6 ACCIDENTES
✲ UN HERIDO = 2 ACCIDENTES

ACCIDENTES POR KILOMETRO

(2 0 0 1)

CARRETERA : AUTOPISTA MEXICO-ACAPULCO (095D)
TRAMO: CHILPANCINGO-ACAPULCO

DEL KM: 345+000
AL KM: 368+800

KILOMETRO	MUERTOS	HERIDOS	DAÑOS MATERIALES ($)	CONDUCTOR	PEATON O PASAJEROS	VEHICULO	CAMINO	GANADO	AGENTE NATURAL
345–350			14,000			1	1		
			40,000				1		
350–355		8	73,300			1			
		4	20,000				1		
355–360	1	8	167,100	3					
360–365			60,000			1			
		1	64,400	1					
		1	53,200						1
			117,000	2					
		3	27,700	1	1	2			
365–370	1	3	184,000	3					
	2	11	188,500	15	5			1	
	1	8	47,900	6	4				

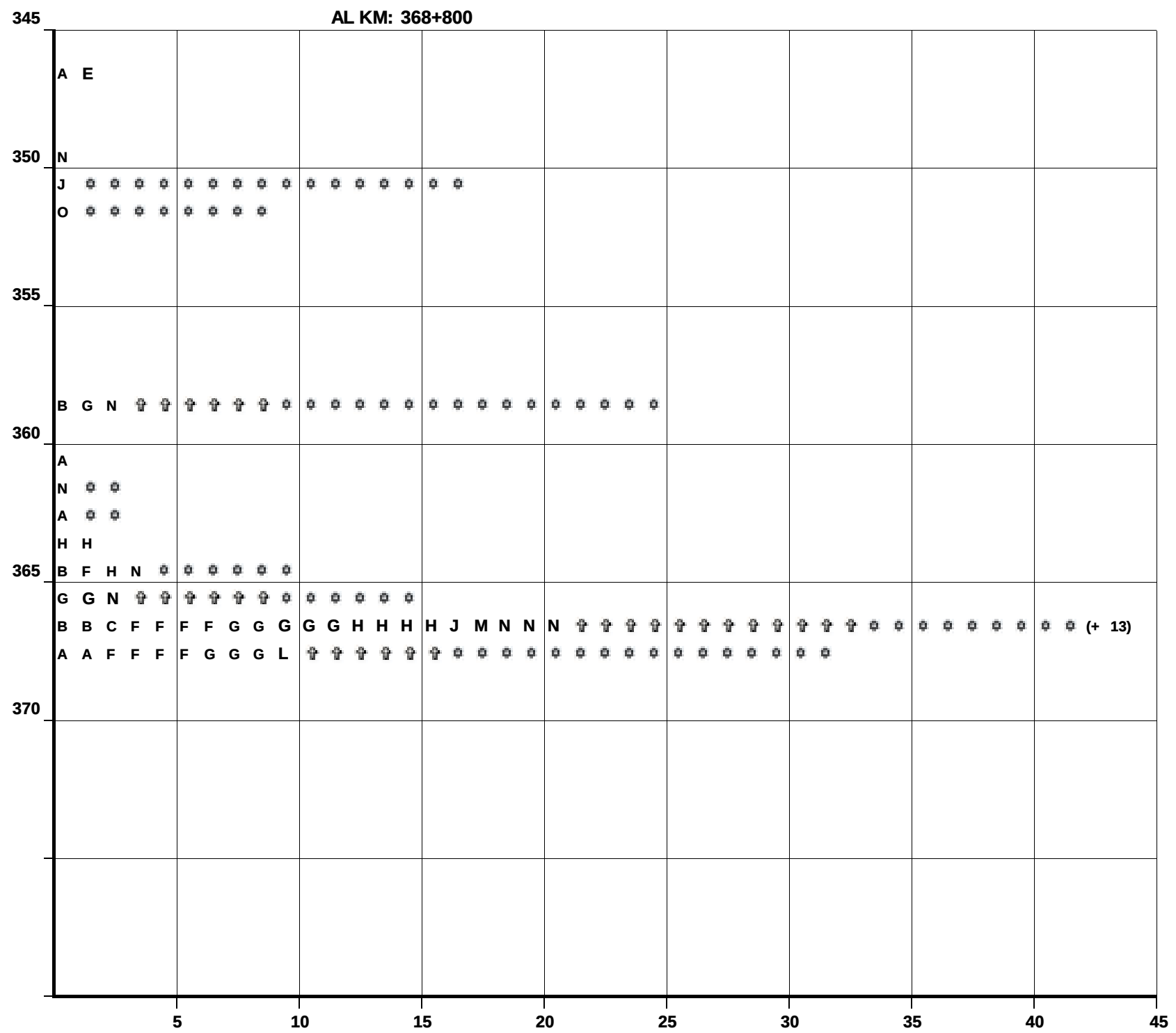

NUMERO Y CLASIFICACION DE ACCIDENTES

DEL KM:
AL KM:

SALDOS: MUERTOS | HERIDOS | DAÑOS MATERIALES ($)

CAUSAS: CONDUCTOR | PEATON O PASAJEROS | VEHICULO | CAMINO | GANADO | AGENTE NATURAL

KILOMETRO

5 10 15 20 25 30 35 40 #

NUMERO Y CLASIFICACION DE ACCIDENTES

CLAVE	CLASIFICACION DEL ACCIDENTE	CLAVE	CLASIFICACION DEL ACCIDENTE
A	SALIDA DEL CAMINO	COLISION SOBRE EL CAMINO	
		G	OTRO VEHICULO MOTOR EN TRANSITO
SIN COLISION SOBRE EL CAMINO		H	OTRO VEHICULO MOTOR POR ALCANCE
B	VOLCADURA	J	VEHICULO MOTOR ESTACIONADO
C	CAIDA DE PASAJERO	K	FERROCARRIL
D	INCENDIO	L	BICICLETA
E	OTROS	M	ANIMAL
COLISION SOBRE EL CAMINO		N	OBJETO FIJO
F	PEATON (ATROPELLAMIENTO)	O	OTROS OBJETOS

ACCIDENTES EQUIVALENTES A DAÑOS MATERIALES
- ✝ UN MUERTO = 6 ACCIDENTES
- ✿ UN HERIDO = 2 ACCIDENTES

ACCIDENTES POR KILOMETRO
(2 0 0 1)

CARRETERA : AUTOPISTA ACAPULCO DIAMANTE (200D)

DEL KM: 0+000
AL KM: 21+000

KILOMETRO	MUERTOS	HERIDOS	DAÑOS MATERIALES ($)	CONDUCTOR	PEAO	PASAJERO	VEHICULO	CAMINO	GANADO	ANATURAL
5			53,500	2		1			2	
			12,200	1						
10			8,000						1	
15			45,400	1						
20	1				1					



NUMERO Y CLASIFICACION DE ACCIDENTES

DEL KM:
AL KM:



NUMERO Y CLASIFICACION DE ACCIDENTES

CLAVE	CLASIFICACION DEL ACCIDENTE	CLAVE	CLASIFICACION DEL ACCIDENTE
A	SALIDA DEL CAMINO	COLISION SOBRE EL CAMINO	
		G	OTRO VEHICULO MOTOR EN TRANSITO
SIN COLISION SOBRE EL CAMINO		**H**	OTRO VEHICULO MOTOR POR ALCANCE
B	VOLCADURA	**J**	VEHICULO MOTOR ESTACIONADO
C	CAIDA DE PASAJERO	**K**	FERROCARRIL
D	INCENDIO	**L**	BICICLETA
E	OTROS	**M**	ANIMAL
COLISION SOBRE EL CAMINO		**N**	OBJETO FIJO
F	PEATON (ATROPELLAMIENTO)	**O**	OTROS OBJETOS

ACCIDENTES EQUIVALENTES A DAÑOS MATERIALES
UN MUERTO = 6 ACCIDENTES
UN HERIDO = 2 ACCIDENTES

ACCIDENTES POR KILOMETRO
(2 0 0 1)

CARRETERA : AUTOPISTA MEXICO-ACAPULCO (095D)
TRAMO: LIM.EDO.MOR./GRO.-CHILPANCINGO

DEL KM: 156+570
AL KM: 190+000

KILOMETRO	MUERTOS	HERIDOS	DAÑOS MATERIALES ($)	CONDUCTOR	PEAO	PASAJERO	VEHICULO	CAMINO	GANADO	ANATURAL
155–160			50,000				1			
		6	110,000				2			
160–165			10,000				1			
			30,000	1						
165–170		1	10,000		1					
		3	40,000	1					1	
170–175		2	53,000				1		1	
		2	35,000	1			1			
	1		15,000	1						
175–180			189,200	1		1				
			17,800	1						
		4	49,200	1						
180–185			25,000						1	
185–190	2	2	94,000	1		2				
			45,000	1		1				
		5	161,000			1	2			



NUMERO Y CLASIFICACION DE ACCIDENTES

DEL KM: 190+000
AL KM: 225+000

KILOMETRO	MUERTOS	HERIDOS	DAÑOS MATERIALES ($)	CONDUCTOR	PEAO	PASAJERO	VEHICULO	CAMINO	GANADO	ANATURAL
190–195		3	13,000		1	1		1		
	1	4	40,000			1				
195–200						1				
		2	20,000			1				
200–205		1	30,000					1		
			8,000						1	
			63,800	1		2				
		1	72,700			1				
205–210			25,700			1				
			10,000					1		
			45,500	1						
			48,200			2				
			50,000	1						
210–215		5	73,500			2				
		3	70,000			1				
215–220			20,000	1						
		2	43,000			1				
220–225		2	129,200	1		2				
			30,000	1						
			213,000	3		1				

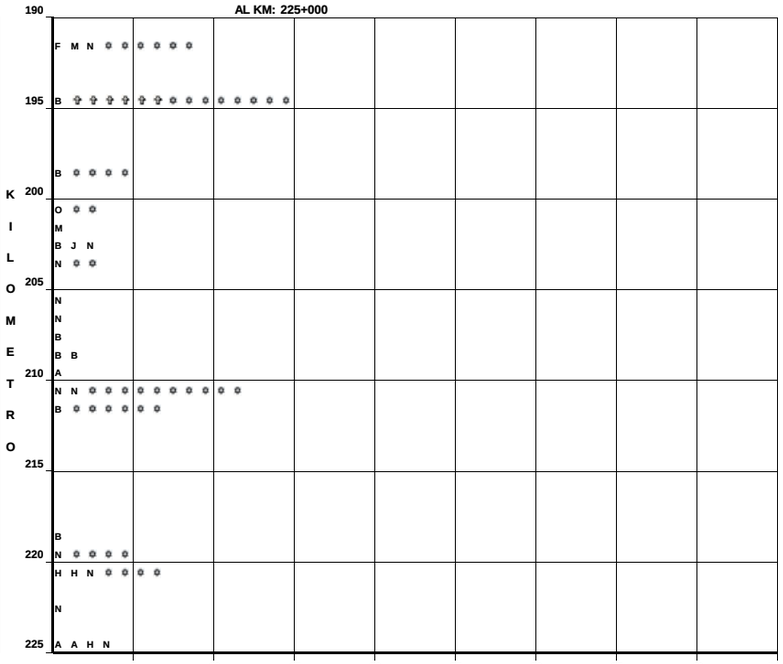

NUMERO Y CLASIFICACION DE ACCIDENTES

CLAVE	CLASIFICACION DEL ACCIDENTE	CLAVE	CLASIFICACION DEL ACCIDENTE
		COLISION SOBRE EL CAMINO	
		G	OTRO VEHICULO MOTOR EN TRANSITO
SIN COLISION SOBRE EL CAMINO		**H**	OTRO VEHICULO MOTOR POR ALCANCE
B	VOLCADURA	**J**	VEHICULO MOTOR ESTACIONADO
C	CAIDA DE PASAJERO	**K**	FERROCARRIL
D	INCENDIO	**L**	BICICLETA
E	OTROS	**M**	ANIMAL
COLISION SOBRE EL CAMINO		**N**	OBJETO FIJO
F	PEATON (ATROPELLAMIENTO)	**O**	OTROS OBJETOS
A	SALIDA DEL CAMINO		

ACCIDENTES EQUIVALENTES A DAÑOS MATERIALES
✞ UN MUERTO = 6 ACCIDENTES
✿ UN HERIDO = 2 ACCIDENTES

ACCIDENTES POR KILOMETRO
(2 0 0 1)

CARRETERA : AUTOPISTA MEXICO-ACAPULCO (095D)
TRAMO: LIM.EDO.MOR./GRO.-CHILPANCINGO

DEL KM: 225+000
AL KM: 260+000

KILOMETRO	MUERTOS	HERIDOS	DAÑOS MATERIALES ($)	CONDUCTOR	PEAO	PASAJERO	VEHICULO	CAMINO	GANADO	ANATURAL
225-230			25,500	1						
			31,700			1				
			20,000	1						
230-235			40,000	1						
			10,000						1	
		1	65,800	2						
		4	40,000	1						
			182,600	1				2		
235-240		1	97,800					1		
		4	167,000	3					2	
			50,000					1		
			18,000							1
240-245		8	131,400	3		1	1			
		5	116,300	1			1	1		1
			55,700							1
			7,000							1
245-250			35,000	1					1	
			340,000			1			2	
250-255			20,000				1			
			30,000				1			
		2	230,900	1			6	1		
			13,000				1			1
	2	4	73,900	3			1			
255-260			80,000	1						
		2	257,100	2			1			6
			20,000							1
			18,000				2			



DEL KM: 260+000
AL KM: 267+200

KILOMETRO	MUERTOS	HERIDOS	DAÑOS MATERIALES ($)	CONDUCTOR	PEAO	PASAJERO	VEHICULO	CAMINO	GANADO	ANATURAL
260-265			7,000				1			
			15,000	1						
			147,000	1			1	1		
		7	155,000	1						
			37,000					2		
265-270			47,400	1					1	1

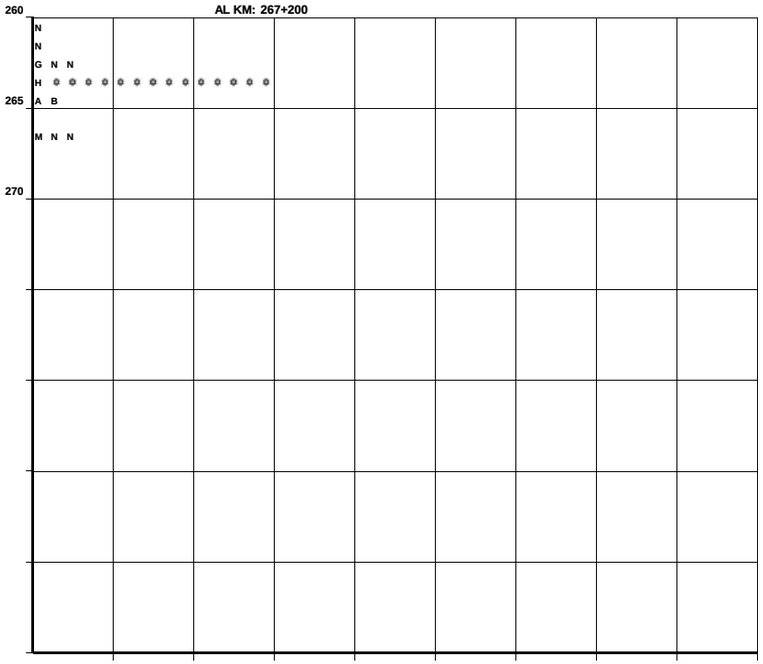

CLAVE	CLASIFICACION DEL ACCIDENTE	CLAVE	CLASIFICACION DEL ACCIDENTE
A	SALIDA DEL CAMINO	COLISION SOBRE EL CAMINO	
		G	OTRO VEHICULO MOTOR EN TRANSITO
SIN COLISION SOBRE EL CAMINO		**H**	OTRO VEHICULO MOTOR POR ALCANCE
B	VOLCADURA	**J**	VEHICULO MOTOR ESTACIONADO
C	CAIDA DE PASAJERO	**K**	FERROCARRIL
D	INCENDIO	**L**	BICICLETA
E	OTROS	**M**	ANIMAL
COLISION SOBRE EL CAMINO		**N**	OBJETO FIJO
F	PEATON (ATROPELLAMIENTO)	**O**	OTROS OBJETOS

ACCIDENTES EQUIVALENTES A DAÑOS MATERIALES
✞ UN MUERTO = 6 ACCIDENTES
✿ UN HERIDO = 2 ACCIDENTES

ACCIDENTES POR KILOMETRO
(2001)

CARRETERA : CUERNAVACA-CHILPANCINGO (095)
TRAMO: BOULEVARD VICENTE GUERRERO

DEL KM: 267+200
AL KM: 278+000

SALDOS: MUERTOS	HERIDOS	DAÑOS MATERIALES ($)	CAUSAS: CONDUCTOR	PEAO	PAS	VEHICULO	CAMINO	GANADO	ANTURAL
1		80,000	3						1
	8	212,000	4	3		2			
2	2	129,100	3	2			1		
3	6	291,900	10	4		2			
1	1	82,700	3	1					
	2	96,500	2			2			
2	4	108,900	3	2		2			
		23,100	2						
	4	123,100	6						
	4	246,600	7	1		1	2		
1	9	285,500	13	1					

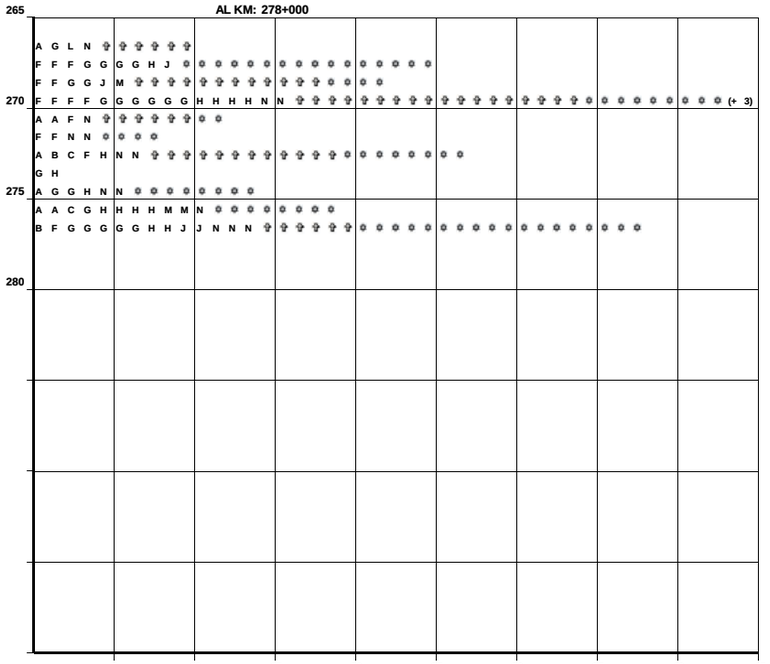

DEL KM:
AL KM:

SALDOS: MUERTOS	HERIDOS	DAÑOS MATERIALES ($)	CAUSAS: CONDUCTOR	PEAO	PAS	VEHICULO	CAMINO	GANADO	ANTURAL



CLAVE	CLASIFICACION DEL ACCIDENTE	CLAVE	CLASIFICACION DEL ACCIDENTE
A	SALIDA DEL CAMINO	COLISION SOBRE EL CAMINO	
		G	OTRO VEHICULO MOTOR EN TRANSITO
SIN COLISION SOBRE EL CAMINO		**H**	OTRO VEHICULO MOTOR POR ALCANCE
B	VOLCADURA	**J**	VEHICULO MOTOR ESTACIONADO
C	CAIDA DE PASAJERO	**K**	FERROCARRIL
D	INCENDIO	**L**	BICICLETA
E	OTROS	**M**	ANIMAL
COLISION SOBRE EL CAMINO		**N**	OBJETO FIJO
F	PEATON (ATROPELLAMIENTO)	**O**	OTROS OBJETOS

ACCIDENTES EQUIVALENTES A DAÑOS MATERIALES
✝ UN MUERTO = 6 ACCIDENTES
✡ UN HERIDO = 2 ACCIDENTES

ACCIDENTES POR KILOMETRO
(2 0 0 1)

CARRETERA : ACAPULCO-PINOTEPA NAL. (200)
TRAMO: BOULEVARD LAS NACIONES

DEL KM: 8+500
AL KM: 15+500

SALDOS: MUERTOS	HERIDOS	DAÑOS MATERIALES ($)	CAUSAS: CONDUCTOR	PEAO	PASAJERO	VEHICULO	CAMINO	GANADO	ANTURAL
		84,000	3						
	9	102,500	6						
	22	381,300	23	1					
		50,700	4						
	1	34,500	3						
		46,100	3						
1	3	20,500	1	1					
2	5	74,000	2						

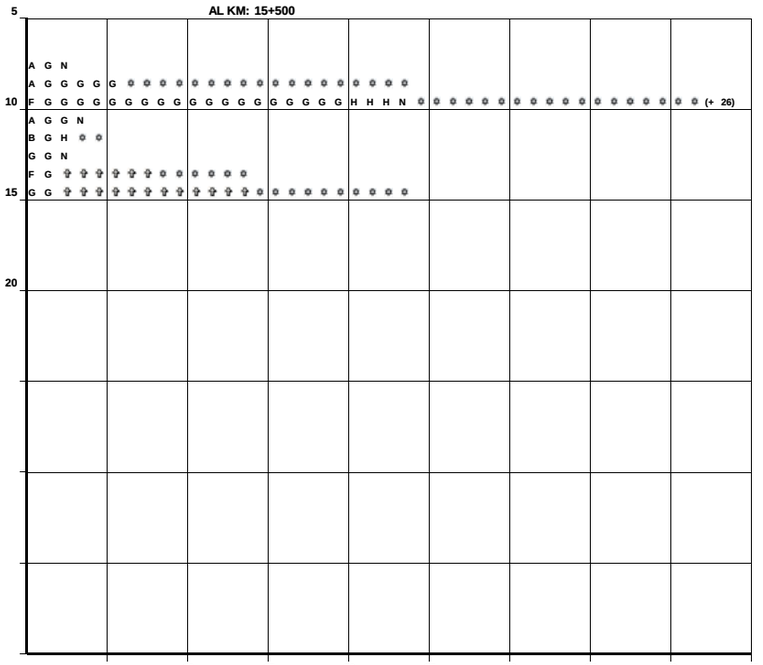

DEL KM:
AL KM:

SALDOS: MUERTOS	HERIDOS	DAÑOS MATERIALES ($)	CAUSAS: CONDUCTOR	PEAO	PASAJERO	VEHICULO	CAMINO	GANADO	ANTURAL



CLAVE	CLASIFICACION DEL ACCIDENTE	CLAVE	CLASIFICACION DEL ACCIDENTE
A	SALIDA DEL CAMINO	COLISION SOBRE EL CAMINO	
		G	OTRO VEHICULO MOTOR EN TRANSITO
SIN COLISION SOBRE EL CAMINO		**H**	OTRO VEHICULO MOTOR POR ALCANCE
B	VOLCADURA	**J**	VEHICULO MOTOR ESTACIONADO
C	CAIDA DE PASAJERO	**K**	FERROCARRIL
D	INCENDIO	**L**	BICICLETA
E	OTROS	**M**	ANIMAL
COLISION SOBRE EL CAMINO		**N**	OBJETO FIJO
F	PEATON (ATROPELLAMIENTO)	**O**	OTROS OBJETOS

ACCIDENTES EQUIVALENTES A DAÑOS MATERIALES
✝ UN MUERTO = 6 ACCIDENTES
✿ UN HERIDO = 2 ACCIDENTES

ACCIDENTES POR KILOMETRO

(2 0 0 1)

CARRETERA : ACAPULCO-PINOTEPA NAL. (200)

TRAMO: CAYACOS-PTO. MARQUES

DEL KM: 0+000

AL KM: 7+100

SALDOS

MUERTOS	HERIDOS	DAÑOS MATERIALES ($)
1	4	113,100
	6	99,300
	13	160,900
	5	179,300
	2	90,800
	7	169,600
	6	83,000

CAUSAS

CONDUCTOR	PEA O PAS	VEHICULO	CAMINO	GANADO	A NATURAL
7					
4	1				
15					
10	1		1		
7	2				
9			2		
7					

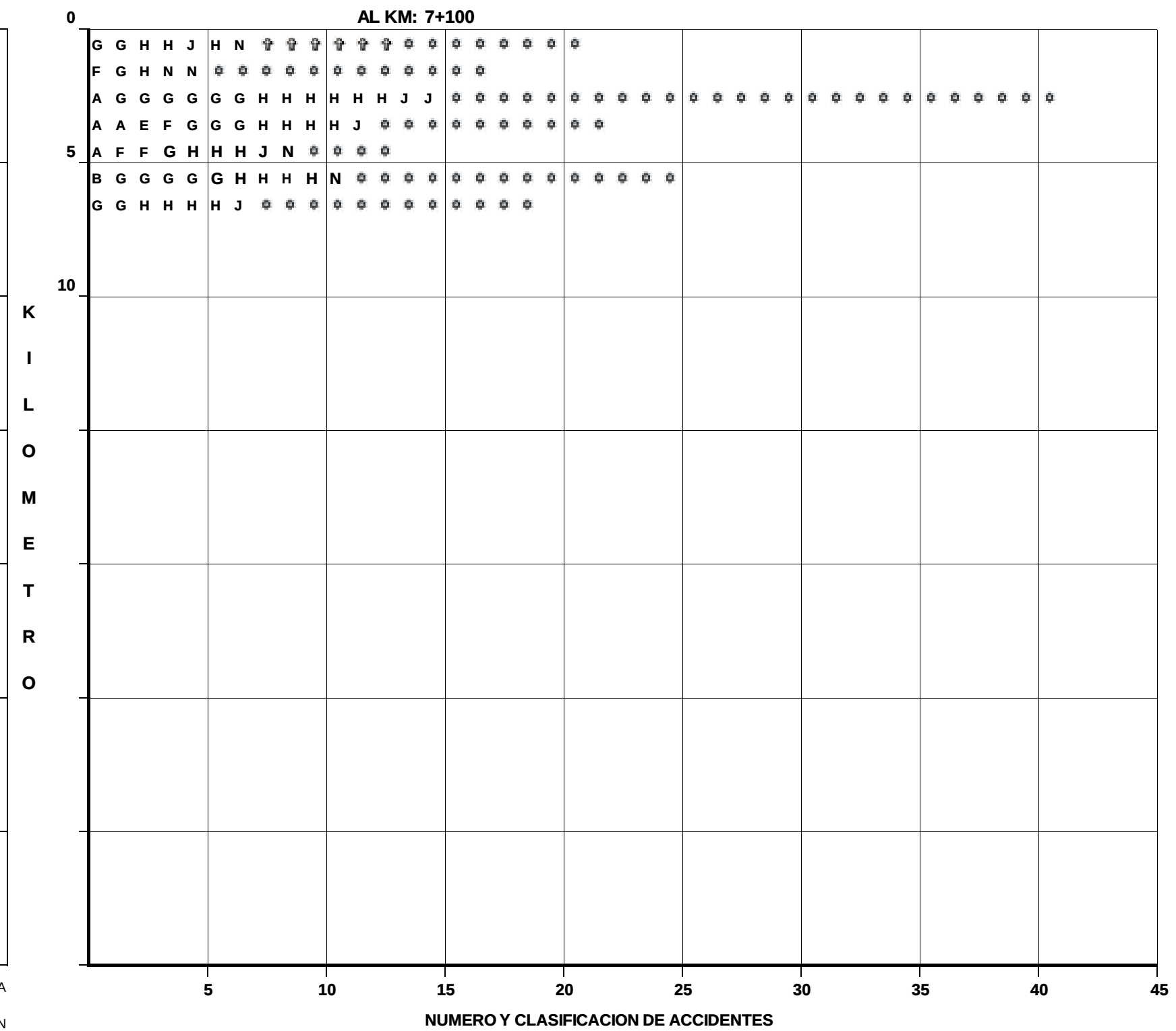

DEL KM:

AL KM:

SALDOS

MUERTOS	HERIDOS	DAÑOS MATERIALES ($)

CAUSAS

CONDUCTOR	PEA O PAS	VEHICULO	CAMINO	GANADO	A NATURAL

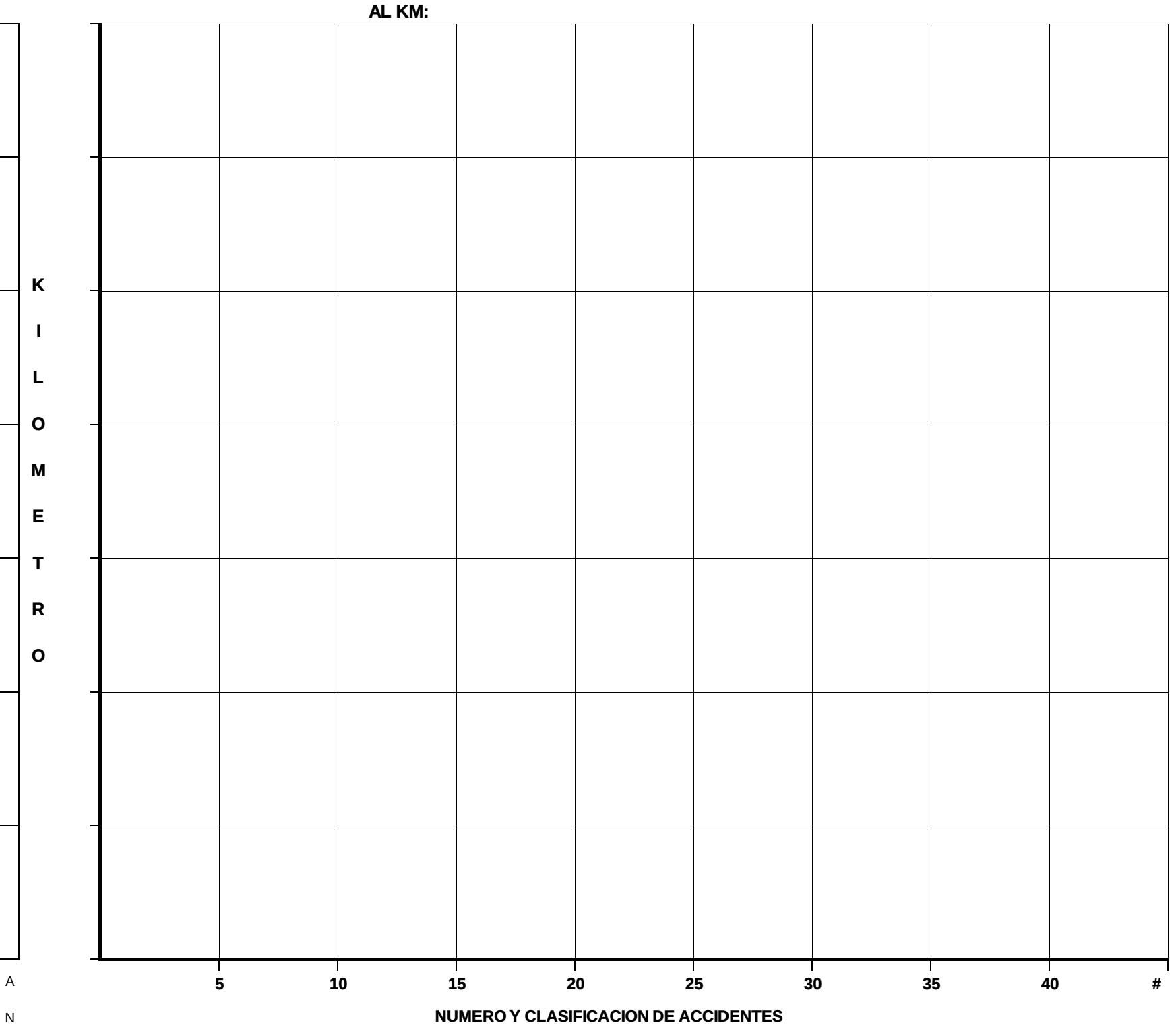

CLAVE	CLASIFICACION DEL ACCIDENTE	CLAVE	CLASIFICACION DEL ACCIDENTE
A	SALIDA DEL CAMINO	COLISION SOBRE EL CAMINO	
		G	OTRO VEHICULO MOTOR EN TRANSITO
SIN COLISION SOBRE EL CAMINO		**H**	OTRO VEHICULO MOTOR POR ALCANCE
B	VOLCADURA	**J**	VEHICULO MOTOR ESTACIONADO
C	CAIDA DE PASAJERO	**K**	FERROCARRIL
D	INCENDIO	**L**	BICICLETA
E	OTROS	**M**	ANIMAL
COLISION SOBRE EL CAMINO		**N**	OBJETO FIJO
F	PEATON (ATROPELLAMIENTO)	**O**	OTROS OBJETOS

ACCIDENTES EQUIVALENTES A DAÑOS MATERIALES

✞ UN MUERTO = 6 ACCIDENTES

✲ UN HERIDO = 2 ACCIDENTES

ACCIDENTES POR KILOMETRO
(2 0 0 1)

CARRETERA : PUENTE DE IXTLA-IGUALA (095D)
TRAMO: RANCHO VIEJO-TAXCO

DEL KM: 0+000
AL KM: 8+340

KILOMETRO	MUERTOS	HERIDOS	DAÑOS MATERIALES ($)	CONDUCTOR	PEAO	PAS	VEHICULO	CAMINO	GANADO	ANATURAL
0.000	1		43,300	2			1			
0.100			20,000				1			
0.200		1	24,000	1			1			
0.300			30,000	1						
0.400										
0.500		2	3,000	1						
0.600		1	28,000	2						
0.700										
0.800										
0.900										
1.000										



DEL KM:
AL KM:

KILOMETRO	MUERTOS	HERIDOS	DAÑOS MATERIALES ($)	CONDUCTOR	PEAO	PAS	VEHICULO	CAMINO	GANADO	ANATURAL



CLAVE	CLASIFICACION DEL ACCIDENTE	CLAVE	CLASIFICACION DEL ACCIDENTE
A	SALIDA DEL CAMINO	COLISION SOBRE EL CAMINO	
		G	OTRO VEHICULO MOTOR EN TRANSITO
SIN COLISION SOBRE EL CAMINO		**H**	OTRO VEHICULO MOTOR POR ALCANCE
B	VOLCADURA	**J**	VEHICULO MOTOR ESTACIONADO
C	CAIDA DE PASAJERO	**K**	FERROCARRIL
D	INCENDIO	**L**	BICICLETA
E	OTROS	**M**	ANIMAL
COLISION SOBRE EL CAMINO		**N**	OBJETO FIJO
F	PEATON (ATROPELLAMIENTO)	**O**	OTROS OBJETOS

ACCIDENTES EQUIVALENTES A DAÑOS MATERIALES
UN MUERTO = 6 ACCIDENTES
UN HERIDO = 2 ACCIDENTES

ACCIDENTES POR KILOMETRO
(2 0 0 1)

CARRETERA : IXTAPA - ZIHUATANEJO - AEROPUERTO (200)

DEL KM: 11+700
AL KM: 16+658

KILOMETRO	MUERTOS	HERIDOS	DAÑOS MATERIALES ($)	CONDUCTOR	PEAO	PAS	VEHICULO	CAMINO	GANADO	ANATURAL
16		1	13,500	1	1					

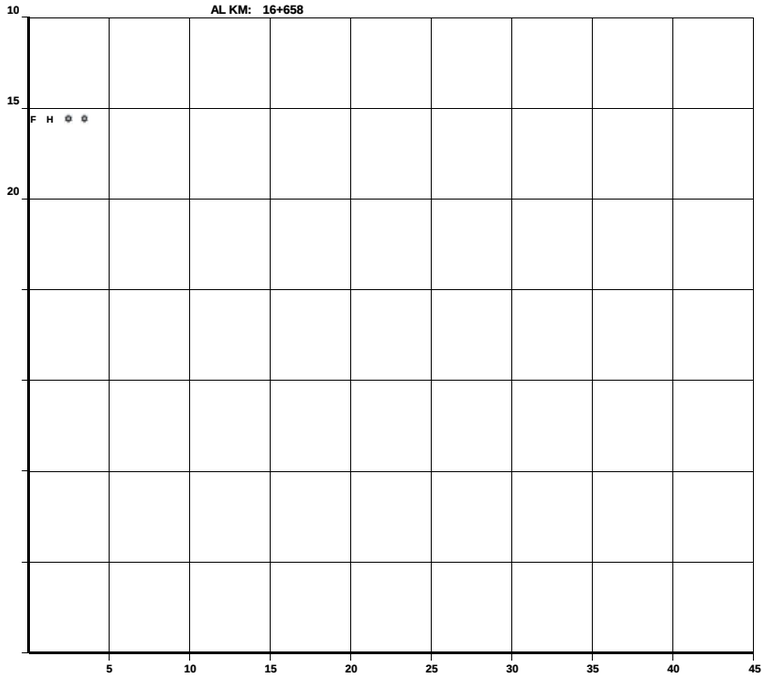

DEL KM:
AL KM:

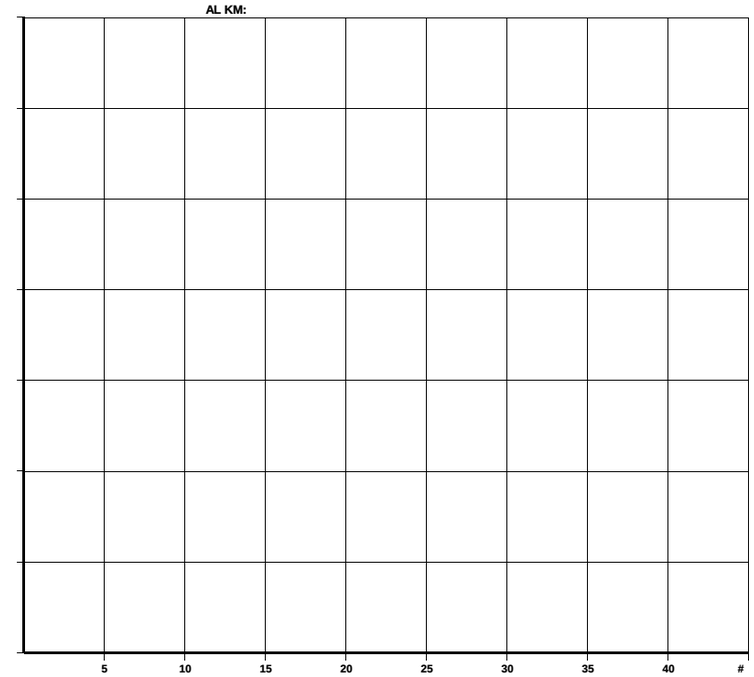

CLAVE	CLASIFICACION DEL ACCIDENTE	CLAVE	CLASIFICACION DEL ACCIDENTE
A	SALIDA DEL CAMINO	COLISION SOBRE EL CAMINO	
		G	OTRO VEHICULO MOTOR EN TRANSITO
SIN COLISION SOBRE EL CAMINO		**H**	OTRO VEHICULO MOTOR POR ALCANCE
B	VOLCADURA	**J**	VEHICULO MOTOR ESTACIONADO
C	CAIDA DE PASAJERO	**K**	FERROCARRIL
D	INCENDIO	**L**	BICICLETA
E	OTROS	**M**	ANIMAL
COLISION SOBRE EL CAMINO		**N**	OBJETO FIJO
F	PEATON (ATROPELLAMIENTO)	**O**	OTROS OBJETOS

ACCIDENTES EQUIVALENTES A DAÑOS MATERIALES
UN MUERTO = 6 ACCIDENTES
UN HERIDO = 2 ACCIDENTES

CAUSANTE PRINCIPAL DEL ACCIDENTE (en porcentaje)
(2 0 0 1)

ESTADO: GUERRERO

CARRETERA TRAMO	CONDUCTOR	PEATON O PASAJERO	VEHICULO	CAMINO	IRRUPCION DE GANADO	AGENTE NATURAL
ACAPULCO-PINOTEPA NACIONAL (200) LAS CRUCES-LIM.EDO.GRO./OAX.	75.63	7.14	3.36	7.14	5.04	1.68
ZIHUATANEJO-LA MIRA (200) ZIHUATANEJO-LIM.EDO.GRO./MICH.	77.63	2.63	2.63	7.89	5.26	3.95
PUENTE DE IXTLA-IGUALA (095D) LIM.EDO.MOR./GRO.-IGUALA	62.90	4.84	11.29	12.90	4.84	3.23
CUERNAVACA-CHILPANCINGO (095) LIM.EDO.MOR./GRO.-CHILPANCINGO	74.24	5.24	5.24	5.68	5.68	3.93
TOLUCA-CD.ALTAMIRANO (134) LIM.EDO.MEX./GRO.-CD.ALTAMIRANO	91.30	.00	.00	4.35	4.35	.00
TOLUCA-AXIXINTLA (055) LIM.EDO.MEX./GRO.-AXIXINTLA	70.00	.00	5.00	20.00	5.00	.00
ALPUYECA-GRUTAS (166) LIM.EDO.MOR./GRO.-GRUTAS	100.00	.00	.00	.00	.00	.00
CHILPANCINGO-ACATLAN DE OSORIO (093) CHILPANCINGO-LIM.EDO.GRO./PUE.	83.13	.00	3.61	7.23	1.20	4.82
ACAPULCO-PINOTEPA NACIONAL (200) RAMAL OMETEPEC	78.57	7.14	7.14	7.14	.00	.00
CASA VERDE-ATOYAC (S/N)	87.50	.00	.00	12.50	.00	.00
CHILPANCINGO-ACAPULCO (095)	77.29	5.24	5.24	3.49	1.75	6.99
ACAPULCO-ZIHUATANEJO (200)	85.06	2.07	3.73	4.56	2.07	2.49
ACAPULCO-ZIHUATANEJO (200) RAMAL PUERTO VICENTE GUERRERO	50.00	50.00	.00	.00	.00	.00
IGUALA-CD.ALTAMIRANO (051)	81.73	1.92	1.92	3.85	6.73	3.85
ACAPULCO-PINOTEPA NACIONAL (200) RAMAL BARRA VIEJA	71.43	7.14	7.14	7.14	7.14	.00
TIERRA COLORADA-CRUZ GRANDE (S/N)	78.26	.00	.00	13.04	.00	8.70

CAUSANTE PRINCIPAL DEL ACCIDENTE (en porcentaje)
(2 0 0 1)

ESTADO: GUERRERO

CARRETERA TRAMO	CONDUCTOR	PEATON O PASAJERO	VEHICULO	CAMINO	IRRUPCION DE GANADO	AGENTE NATURAL
CHILPANCINGO-ACAPULCO (095) LIBRAMIENTO NORTE ACAPULCO	68.75	6.25	.00	18.75	6.25	.00
CD.ALTAMIRANO-ZIHUATANEJO (134)	82.05	.00	5.13	10.26	2.56	.00
CUERNAVACA-CHILPANCINGO (095) CHILPANCINGO-CHICHIHUALCO	50.00	.00	.00	33.33	.00	16.67
ACAPULCO-PINOTEPA NACIONAL (200) RAMAL AEROPUERTO ACAPULCO	100.00	.00	.00	.00	.00	.00
PUENTE DE IXTLA-IGUALA (095D) ZACAPALCO-RANCHO VIEJO	27.27	.00	.00	54.55	18.18	.00
AUTOPISTA MEXICO-ACAPULCO (095D) CHILPANCINGO-ACAPULCO	44.79	7.36	12.27	20.25	2.45	12.88
AUTOPISTA ACAPULCO DIAMANTE (200D)	44.44	11.11	11.11	.00	33.33	.00
AUTOPISTA MEXICO-ACAPULCO (095D) LIM.EDO.MOR./GRO.-CHILPANCINGO	33.59	1.53	19.85	24.43	10.69	9.92
CUERNAVACA-CHILPANCINGO (095) BOULEVARD VICENTE GUERRERO	67.47	16.87	.00	10.84	3.61	1.20
ACAPULCO-PINOTEPA NACIONAL (200) BOULEVARD LAS NACIONES	95.74	4.26	.00	.00	.00	.00
ACAPULCO-PINOTEPA NACIONAL (200) CAYACOS-PUERTO MARQUES	89.39	6.06	.00	4.55	.00	.00
PUENTE DE IXTLA-IGUALA (095D) RANCHO VIEJO-TAXCO	70.00	.00	.00	30.00	.00	.00
IXTAPA-ZIHUATANEJO-AEROPUERTO	50.00	50.00	.00	.00	.00	.00

TOTAL DE CAUSANTES PRINCIPALES DEL ACCIDENTE (en porcentaje) 2 0 0 1

ESTADO : GUERRERO	72.18	4.75	5.46	9.14	4.08	4.39

DATOS DEL LUGAR DEL ACCIDENTE Y CONTROL DEL TRANSITO
(2 0 0 1)

ESTADO: GUERRERO

CARRETERA Y TRAMO	ALINEAMIENTO VERTICAL				ALINEAMIENTO HORIZONTAL												CONTROL DE TRANSITO EXISTENTE												
	PENDIENTE	CIMA	COLUMPIO	A NIVEL	TANGENTE	CURVA ABIERTA	CURVA CERRADA	ENTRONQUE	PUENTE O TUNEL	INTERSECCION	CALLEJON	ACCESO PRIVADO	CRUCE FFCC	ZONA PORTUARIA	TRAMO EN CONSTRUCCION	OTRO	SEÑAL INFORMATIVA	SEÑAL PREVENTIVA	SEÑAL RESTRICTIVA	SEMAFORO	AGENTE O GUARDAVIA	BARRERA O ISLETA	RAYAS LATERALES	RAYA CENTRAL	VIBRADORES	ABANDERAMIENTO	BANDEREROS	OTRO CONTROL	SIN CONTROL
ACAPULCO-PINOTEPA NACIONAL (200) LAS CRUCES-LIM.EDO.GRO./OAX.	64	2	1	171	149	42	43	3	1								28	86	80			6	185	197				3	4
ZIHUATANEJO-LA MIRA (200) ZIHUATANEJO-LIM.EDO.GRO./MICH.	29			47	52	13	10		1								17	49	34				66	70				1	4
PUENTE DE IXTLA-IGUALA (095D) LIM.EDO.MOR./GRO.-IGUALA	46	1		15	25	13	21	2		1							33	45	46	3			59	59	1				
CUERNAVACA-CHILPANCINGO (095) LIM.EDO.MOR./GRO.-CHILPANCINGO	124			105	115	47	57	5	3	2							66	136	117			2	202	218	1	1	1	1	
TOLUCA-CD.ALTAMIRANO (134) LIM.EDO.MEX./GRO.-CD.ALTAMIRANO	9			14	14	2	7										4	11	7				1	6					5
TOLUCA-AXIXINTLA (055) LIM.EDO.MEX./GRO.-AXIXINTLA	16			4	6		14										3	11	8				20	20					
ALPUYECA-GRUTAS (166) LIM.EDO.MOR./GRO.-GRUTAS	4			1	1		4										1	3	2				5	5					
CHILPANCINGO-ACATLAN DE OSORIO (093) CHILPANCINGO-LIM.EDO.GRO./PUE.	65			18	21	21	41										15	60	55				24	67					3
ACAPULCO-PINOTEPA NACIONAL (200) RAMAL OMETEPEC	11			3	5	3	6											8					3	4					2
CASA VERDE-ATOYAC (S/N)	4			4	4	2	2										2	5	4				3	5					
CHILPANCINGO-ACAPULCO (095)	147	1		81	95	42	92										64	159	163	1			204	213		4	4	1	
ACAPULCO-ZIHUATANEJO (200)	82	2		157	147	31	60	1	1							1	75	148	150			3	200	225	1	1	1	6	
ACAPULCO-ZIHUATANEJO (200) RAMAL PUERTO VICENTE GUERRERO	2				1	1																		1					
IGUALA-CD.ALTAMIRANO (051)	54			50	59	12	33										36	61	45				39	84		1		1	4
ACAPULCO-PINOTEPA NACIONAL (200) RAMAL BARRA VIEJA				14	11		3										4	4	5				7	9					1
TIERRA COLORADA-CRUZ GRANDE (S/N)	15			8	4	4	15										1	6	6				2	4					4

DATOS DEL LUGAR DEL ACCIDENTE Y CONTROL DEL TRANSITO
(2 0 0 1)

ESTADO: GUERRERO

CARRETERA Y TRAMO	ALINEAMIENTO VERTICAL				ALINEAMIENTO HORIZONTAL												CONTROL DE TRANSITO EXISTENTE												
	PENDIENTE	CIMA	COLUMPIO	A NIVEL	TANGENTE	CURVA ABIERTA	CURVA CERRADA	ENTRONQUE	PUENTE O TUNEL	INTERSECCION	CALLEJON	ACCESO PRIVADO	CRUCE FFCC	ZONA PORTUARIA	TRAMO EN CONSTRUCCION	OTRO	SEÑAL INFORMATIVA	SEÑAL PREVENTIVA	SEÑAL RESTRICTIVA	SEMAFORO	AGENTE O GUARDAVIA	BARRERA O ISLETA	RAYAS LATERALES	RAYA CENTRAL	VIBRADORES	ABANDERAMIENTO	BANDEREROS	OTRO CONTROL	SIN CONTROL
CHILPANCINGO-ACAPULCO (095) LIBRAMIENTO NORTE ACAPULCO	14			2	7	5	4										7	13	10				15	15					
CD.ALTAMIRANO-ZIHUATANEJO (134)	22			17	23	6	10										11	13	8	1		1	3	4					10
CUERNAVACA-CHILPANCINGO (095) CHILPANCINGO-CHICHIHUALCO	5			1	1		5										1	5	3				2	5					
ACAPULCO-PINOTEPA NACIONAL (200) RAMAL AEROPUERTO ACAPULCO				5	4	1											3	3	4				3	4					
PUENTE DE IXTLA-IGUALA (095D) ZACAPALCO-RANCHO VIEJO	8			3	3	2	6										5	8	4				10	10					
AUTOPISTA MEXICO-ACAPULCO (095D) CHILPANCINGO-ACAPULCO	109			54	93	52	14		2	2							105	117	122			10	141	141	4	11	2		
AUTOPISTA ACAPULCO DIAMANTE (200D)	1			8	8	1											5	4	6			1	9	9	1			1	
AUTOPISTA MEXICO-ACAPULCO (095D) LIM.EDO.MOR./GRO.-CHILPANCINGO	109	1		21	74	50	5		1	1							101	124	127			5	117	117	1	9	3	1	
CUERNAVACA-CHILPANCINGO (095) BOULEVARD VICENTE GUERRERO	22			61	77	2	1	2		1							67	75	80			3	69	71		2		1	
ACAPULCO-PINOTEPA NACIONAL (200) BOULEVARD LAS NACIONES				47	41		1	1		4							16	26	34	8		2	46	46				1	2
ACAPULCO-PINOTEPA NACIONAL (200) CAYACOS-PUERTO MARQUES				66	63	2				1							22	24	37			8	40	47		2	1	2	1
PUENTE DE IXTLA-IGUALA (095D) RANCHO VIEJO-TAXCO	5			5	3	3	4										3	6	2				8	9					
IXTAPA-ZIHUATANEJO-AEROPUERTO (200)				2	2													1	1				2	2					

TOTAL DATOS DEL LUGAR DEL ACCIDENTE Y CONTROL DEL TRANSITO (2 0 0 1)

ESTADO: GUERRERO	967	7	1	984	1 108	357	458	14	9	12						1	695	1 211	1 160	13		41	1 485	1 667	9	31	12	19	40

CIRCUNSTANCIAS QUE CONTRIBUYERON AL ACCIDENTE
(2 0 0 1)

ESTADO: GUERRERO

CARRETERA Y TRAMO	DEL CONDUCTOR O PEATON														DEL VEHICULO										DEL CAMINO							AGENTE NATURAL					
	IMPRUDENCIA O INTENCION	VELOCIDAD EXCESIVA	INVADIO CARRIL CONTRARIO	REBASO INDEBIDAMENTE	NO RESPETO LA SEÑAL DE ALTO	NO RESPETO SEMAFORO	NO CEDIO EL PASO	NO GUARDO DISTANCIA	VIRO INDEBIDAMENTE	MAL ESTACIONADO	ESTADO DE EBRIEDAD	BAJO EFECTOS DE DROGA	DORMITANDO	DESLUMBRAMIENTO	LLANTAS	FRENOS	DIRECCION	SUSPENSION	LUCES	EJES	TRANSMISION	MOTOR	SOBRECUPO O SOBRECARGA	EXCESO DE DIMENSIONES	IRRUPCION DE GANADO	DESPERFECTOS	FALTA DE SEÑALES	OBJETOS EN EL CAMINO	MOJADO	RESBALOSO	OTROS	LLUVIA	NIEVE O GRANIZO	NIEBLA O HUMO	TOLVANERA	VIENTOS FUERTES	OTROS
ACAPULCO-PINOTEPA NACIONAL (200) LAS CRUCES-LIM.EDO.GRO./OAX.	17	86	37	1			8	22	14	8	4				2		3	1	2						12	3		4	1	6	3	4					
ZIHUATANEJO-LA MIRA (200) ZIHUATANEJO-LIM.EDO.GRO./MICH.	2	31	12	1			4	6	2	3					2										4		2	1		3		3					
PUENTE DE IXTLA-IGUALA (095D) LIM.EDO.MOR./GRO.-IGUALA	3	24	7	1			3	2	1	1					3			1		1	2				3			4	2	2		2					
CUERNAVACA-CHILPANCINGO (095) LIM.EDO.MOR./GRO.-CHILPANCINGO	12	68	52	3			14	13	12	3	5				8	1			2		1				13	1	1	2	3	6		9					
TOLUCA-CD.ALTAMIRANO (134) LIM.EDO.MEX./GRO.-CD.ALTAMIRANO		8	7	2				1		1	2														1			1									
TOLUCA-AXIXINTLA (055) LIM.EDO.MEX./GRO.-AXIXINTLA		9	1	1			2	1											1						1	1				2	1						
ALPUYECA-GRUTAS (166) LIM.EDO.MOR./GRO.-GRUTAS		3	2																																		
CHILPANCINGO-ACATLAN DE OSORIO (093) CHILPANCINGO-LIM.EDO.GRO./PUE.		37	23				2	2	4		1				3										1	1		3		2		3		1			
ACAPULCO-PINOTEPA NACIONAL (200) RAMAL OMETEPEC	1	5	5								1								1							1											
CASA VERDE-ATOYAC (S/N)		1	4	1				1																		1											
CHILPANCINGO-ACAPULCO (095)	12	87	48	5			7	11	11	5	3				4			3	2	1	1	1			4				1	6	1	15		1			
ACAPULCO-ZIHUATANEJO (200)	5	80	55	7			10	29	8	2	9		5		6			1		1				1	5	1		2	2		6	6					
ACAPULCO-ZIHUATANEJO (200) RAMAL PUERTO VICENTE GUERRERO	1		1																																		
IGUALA-CD.ALTAMIRANO (051)	2	49	20	1			4	7	2		1			1	1					1					7			1	1		2	4					
ACAPULCO-PINOTEPA NACIONAL (200) RAMAL BARRA VIEJA	1	6	2				1	1							1										1		1										
TIERRA COLORADA-CRUZ GRANDE (S/N)		7	11																							2				1		2					

CIRCUNSTANCIAS QUE CONTRIBUYERON AL ACCIDENTE
(2 0 0 1)

ESTADO: GUERRERO

CARRETERA Y TRAMO	DEL CONDUCTOR O PEATON														DEL VEHICULO										DEL CAMINO							AGENTE NATURAL					
	IMPRUDENCIA O INTENCION	VELOCIDAD EXCESIVA	INVADIO CARRIL CONTRARIO	REBASO INDEBIDAMENTE	NO RESPETO LA SEÑAL DE ALTO	NO RESPETO SEMAFORO	NO CEDIO EL PASO	NO GUARDO DISTANCIA	VIRO INDEBIDAMENTE	MAL ESTACIONADO	ESTADO DE EBRIEDAD	BAJO EFECTOS DE DROGA	DORMITANDO	DESLUMBRAMIENTO	LLANTAS	FRENOS	DIRECCION	SUSPENSION	LUCES	EJES	TRANSMISION	MOTOR	SOBRECUPO O SOBRECARGA	EXCESO DE DIMENSIONES	IRRUPCION DE GANADO	DESPERFECTOS	FALTA DE SEÑALES	OBJETOS EN EL CAMINO	MOJADO	RESBALOSO	OTROS	LLUVIA	NIEVE O GRANIZO	NIEBLA O HUMO	TOLVANERA	VIENTOS FUERTES	OTROS
CHILPANCINGO-ACAPULCO (095) LIBRAMIENTO NORTE ACAPULCO	1	6	2				1	2																	1				1	2							
CD.ALTAMIRANO-ZIHUATANEJO (134)		13	10				1	4	2	1	1				1		1								1	2	1	1									
CUERNAVACA-CHILPANCINGO (095) CHILPANCINGO-CHICHIHUALCO		1	2																										1	1		1					
ACAPULCO-PINOTEPA NACIONAL (200) RAMAL AEROPUERTO ACAPULCO		1	1	1							2																										
PUENTE DE IXTLA-IGUALA (095D) ZACAPALCO-RANCHO VIEJO		2	1																						2			6									
AUTOPISTA MEXICO-ACAPULCO (095D) CHILPANCINGO-ACAPULCO	12	38	3	1			6	12	5	2	2		3	1	12	2	3			1	1		1		4	1		18	5	9		20		1			
AUTOPISTA ACAPULCO DIAMANTE (200D)	1	3			1																1				3												
AUTOPISTA MEXICO-ACAPULCO (095D) LIM.EDO.MOR./GRO.-CHILPANCINGO	2	27	2					5	2	2	4		2		23		1			2					14	1		13	8	2	8	13					
CUERNAVACA-CHILPANCINGO (095) BOULEVARD VICENTE GUERRERO	16	21	2	1			6	10	12		2														3		1	1		5	2	1					
ACAPULCO-PINOTEPA NACIONAL (200) BOULEVARD LAS NACIONES	2	7	2			7	18	4	5		2																										
ACAPULCO-PINOTEPA NACIONAL (200) CAYACOS-PUERTO MARQUES	4	14	3				7	22	8	2	1		2													3											
PUENTE DE IXTLA-IGUALA (095D) RANCHO VIEJO-TAXCO		4	2						1																			3									
IXTAPA-ZIHUATANEJO-AEROPUERTO (200)	1							1																													

TOTAL DE CIRCUNSTANCIAS QUE CONTRIBUYERON AL ACCIDENTE (2 0 0 1)

ESTADO: GUERRERO	95	638	317	26	1	7	94	156	89	30	40		12	2	66	3	8	6	8	7	6	1	1	1	80	18	6	60	25	47	23	83		3			

ACCIDENTES POR TIPO DE VEHICULO
(2 0 0 1)

ESTADO: GUERRERO

CARRETERA Y TRAMO	# DE ACC.	ACCIDENTES POR TIPO DE VEHICULO																							
		A	A-A	A-B	A-C	A-B-C	B	B-B	B-C	C	C-C	A-M	A-O	A-B-O	A-C-O	A-M-O	B-M	B-O	C-M	C-O	M	M-M	M-O	O	O-O
ACAPULCO-PINOTEPA NACIONAL (200) LAS CRUCES-LIM.EDO.GRO./OAX.	238	118	54	9	19		7			17		4	3							2			1	4	
ZIHUATANEJO-LA MIRA (200) ZIHUATANEJO-LIM.EDO.GRO./MICH.	76	36	15	4	2		5			9			4											1	
PUENTE DE IXTLA-IGUALA (095D) LIM.EDO.MOR./GRO.-IGUALA	62	31	7	1	6		1			13			1								1			1	
CUERNAVACA-CHILPANCINGO (095) LIM.EDO.MOR./GRO.-CHILPANCINGO	229	97	69	4	11	1	1		1	15	8	4	10							1	1			6	
TOLUCA-CD.ALTAMIRANO (134) LIM.EDO.MEX./GRO.-CD.ALTAMIRANO	23	11	7	1	1					2			1												
TOLUCA-AXIXINTLA (055) LIM.EDO.MEX./GRO.-AXIXINTLA	20	10	2		1		1			5			1												
ALPUYECA-GRUTAS (166) LIM.EDO.MOR./GRO.-GRUTAS	5	2	1		1								1												
CHILPANCINGO-ACATLAN DE OSORIO (093) CHILPANCINGO-LIM.EDO.GRO./PUE.	83	43	19	5	2		1			7			4				1				1				
ACAPULCO-PINOTEPA NACIONAL (200) RAMAL OMETEPEC	14	6	5		2					1															
CASA VERDE-ATOYAC (S/N)	8	2	5										1												
CHILPANCINGO-ACAPULCO (095)	229	92	51	2	25		1		1	41		2	6						1		1		1	5	
ACAPULCO-ZIHUATANEJO (200)	241	84	69	16	14		7		1	21	12	2	11	1			2		1						
ACAPULCO-ZIHUATANEJO (200) RAMAL PUERTO VICENTE GUERRERO	2	1		1																					
IGUALA-CD.ALTAMIRANO (051)	104	63	18	3	6					11		1	2												
ACAPULCO-PINOTEPA NACIONAL (200) RAMAL BARRA VIEJA	14	7	3				1			2		1													
TIERRA COLORADA-CRUZ GRANDE (S/N)	23	8	11	1	2					1															
CHILPANCINGO-ACAPULCO (095) LIBRAMIENTO NORTE ACAPULCO	16	7	1		3		1			2			1								1				
CD.ALTAMIRANO-ZIHUATANEJO (134)	39	12	17	1	1					5		3													
CUERNAVACA-CHILPANCINGO (095) CHILPANCINGO-CHICHIHUALCO	6	3	2		1																				

ACCIDENTES POR TIPO DE VEHICULO
(2 0 0 1)

ESTADO: GUERRERO

CARRETERA Y TRAMO	# DE ACC.	ACCIDENTES POR TIPO DE VEHICULO																							
		A	A-A	A-B	A-C	A-B-C	B	B-B	B-C	C	C-C	A-M	A-O	A-B-O	A-C-O	A-M-O	B-M	B-O	C-M	C-O	M	M-M	M-O	O	O-O
ACAPULCO-PINOTEPA NACIONAL (200) RAMAL AEROPUERTO ACAPULCO	5	3	1	1																					
PUENTE DE IXTLA-IGUALA (095D) ZACAPALCO-RANCHO VIEJO	11	10	1																						
AUTOPISTA MEXICO-ACAPULCO (095D) CHILPANCINGO-ACAPULCO	163	112	16	8	2		7		1	4		2	5										1	5	
AUTOPISTA ACAPULCO DIAMANTE (200D)	9	6	1							1														1	
AUTOPISTA MEXICO-ACAPULCO (095D) LIM.EDO.MOR./GRO.-CHILPANCINGO	131	109	7	4	3			1	2	2			2								1				
CUERNAVACA-CHILPANCINGO (095) BOULEVARD VICENTE GUERRERO	83	35	24	2	12					1			1										1	7	
ACAPULCO-PINOTEPA NACIONAL (200) BOULEVARD LAS NACIONES	47	7	29	3	3		3		1			1													
ACAPULCO-PINOTEPA NACIONAL (200) CAYACOS-PUERTO MARQUES	66	17	22	7	6	1	4		2	5		1	1												
PUENTE DE IXTLA-IGUALA (095D) RANCHO VIEJO-TAXCO	10	5	2									2									1				
IXTAPA-ZIHUATANEJO-AEROPUERTO (200)	2	1											1												

TOTAL DE ACCIDENTES POR TIPO DE VEHICULO (2 0 0 1)

ESTADO: GUERRERO

TOTALES	1 959	938	459	73	123	2	40	1	9	165	20	23	56	1			3		2	3	7		4	30	
PORCENTAJES	100.00	47.88	23.43	3.73	6.28	0.10	2.04	0.05	0.46	8.42	1.02	1.17	2.86	0.05	0.00	0.00	0.15	0.00	0.10	0.15	0.36	0.00	0.20	1.53	0.00

TIPO DE VEHICULO

A.- AUTOMOVIL Y PICK-UP

B.- AUTOBUSES

C.- CAMION SENCILLO Y COMBINADO

M.- MOTOCICLETAS Y BICICLETAS

O.- OTROS (MAQ. AGRICOLA, DE CONST, TREN, VEH. FUGADOS DEL SITIO)

TIPO DE VEHICULOS INVOLUCRADOS
(2 0 0 1)

ESTADO: GUERRERO

CARRETERA Y TRAMO	TIPO DE VEHICULOS INVOLUCRADOS																																															TOTAL DE VEH.
	A	A-A		A-B		A-C		A-B-C			B	B-B		B-C		C	C-C		A-M		A-O		A-B-O			A-C-O			A-M-O			B-M		B-O		C-M		C-O		M	M-M		M-O		O	O-O		
ACAPULCO-PINOTEPA NACIONAL (200) LAS CRUCES-LIM.EDO.GRO./OAX.	118	54	54	9	9	19	19				7					17			4	4	3	3																2	2				1	1	4			330
ZIHUATANEJO-LA MIRA (200) ZIHUATANEJO-LIM.EDO.GRO./MICH.	36	15	15	4	4	2	2				5					9					4	4																							1			101
PUENTE DE IXTLA-IGUALA (095D) LIM.EDO.MOR./GRO.-IGUALA	31	7	7	1	1	6	6				1					13					1	1																		1					1			77
CUERNAVACA-CHILPANCINGO (095) LIM.EDO.MOR./GRO.-CHILPANCINGO	97	69	69	4	4	11	11	1	1	1	1			1	1	15	8	8	4	4	10	10																1	1	1					6			339
TOLUCA-CD.ALTAMIRANO (134) LIM.EDO.MEX./GRO.-CD.ALTAMIRANO	11	7	7	1	1	1	1									2					1	1																										33
TOLUCA-AXIXINTLA (055) LIM.EDO.MEX./GRO.-AXIXINTLA	10	2	2			1	1				1					5					1	1																										24
ALPUYECA-GRUTAS (166) LIM.EDO.MOR./GRO.-GRUTAS	2	1	1			1	1														1	1																										8
CHILPANCINGO-ACATLAN DE OSORIO (093) CHILPANCINGO-LIM.EDO.GRO./PUE.	43	19	19	5	5	2	2				1					7					4	4										1	1							1								114
ACAPULCO-PINOTEPA NACIONAL (200) RAMAL OMETEPEC	6	5	5			2	2									1																																21
CASA VERDE-ATOYAC (S/N)	2	5	5																		1	1																										14
CHILPANCINGO-ACAPULCO (095)	92	51	51	2	2	25	25				1			1	1	41			2	2	6	6														1	1			1			1	1	5			318
ACAPULCO-ZIHUATANEJO (200)	84	69	69	16	16	14	14				7			1	1	21	12	12	2	2	11	11	1	1	1							2	2			1	1											371
ACAPULCO-ZIHUATANEJO (200) RAMAL PUERTO VICENTE GUERRERO	1			1	1																																											3
IGUALA-CD.ALTAMIRANO (051)	63	18	18	3	3	6	6									11			1	1	2	2																										134
ACAPULCO-PINOTEPA NACIONAL (200) RAMAL BARRA VIEJA	7	3	3								1					2			1	1																												18
TIERRA COLORADA-CRUZ GRANDE (S/N)	8	11	11	1	1	2	2									1																																37
CHILPANCINGO-ACAPULCO (095) LIBRAMIENTO NORTE ACAPULCO	7	1	1			3	3				1					2					1	1																		1								21
CD.ALTAMIRANO-ZIHUATANEJO (134)	12	17	17	1	1	1	1									5			3	3																												61
CUERNAVACA-CHILPANCINGO (095) CHILPANCINGO-CHICHIHUALCO	3	2	2			1	1																																									9
ACAPULCO-PINOTEPA NACIONAL (200) RAMAL AEROPUERTO ACAPULCO	3	1	1	1	1																																											7
PUENTE DE IXTLA-IGUALA (095D) ZACAPALCO-RANCHO VIEJO	10	1	1																																													12

TIPO DE VEHICULOS INVOLUCRADOS
(2 0 0 1)

ESTADO: GUERRERO

CARRETERA Y TRAMO	TIPO DE VEHICULOS INVOLUCRADOS																																															TOTAL DE VEH.
	A	A-A		A-B		A-C		A-B-C			B	B-B		B-C		C	C-C		A-M		A-O		A-B-O			A-C-O			A-M-O			B-M		B-O		C-M		C-O		M	M-M		M-O		O	O-O		
AUTOPISTA MEXICO-ACAPULCO (095D) CHILPANCINGO-ACAPULCO	112	16	16	8	8	2	2				7			1	1	4			2	2	5	5																					1	1	5			198
AUTOPISTA ACAPULCO DIAMANTE (200D)	6	1	1													1																													1			10
AUTOPISTA MEXICO-ACAPULCO (095D) LIM.EDO.MOR./GRO.-CHILPANCINGO	109	7	7	4	4	3	3					1	1	2	2	2					2	2																		1								150
CUERNAVACA-CHILPANCINGO (095) BOULEVARD VICENTE GUERRERO	35	24	24	2	2	12	12									1					1	1																					1	1	7			123
ACAPULCO-PINOTEPA NACIONAL (200) BOULEVARD LAS NACIONES	7	29	29	3	3	3	3				3			1	1				1	1																												84
ACAPULCO-PINOTEPA NACIONAL (200) CAYACOS-PUERTO MARQUES	17	22	22	7	7	6	6	1	1	1	4			2	2	5			1	1	1	1																										107
PUENTE DE IXTLA-IGUALA (095D) RANCHO VIEJO-TAXCO	5	2	2																2	2																				1								14
IXTAPA-ZIHUATANEJO-AEROPUERTO	1																				1	1																										3

TOTAL DE TIPO DE VEHICULOS INVOLUCRADOS (2 0 0 1)

ESTADO: GUERRERO

TOTALES	938	459	459	73	73	123	123	2	2	2	40	1	1	9	9	165	20	20	23	23	56	56	1	1	1							3	3			2	2	3	3	7			4	4	30			2 741
	938	918		146		246		6			40	2		18		165	40		46		112		3									6				4		6		7			8		30			2 741

TIPO DE VEHICULO	TOTAL DE VEHICULOS	PORCENTAJE %
A	2134	78%
B	130	5%
C	344	13%
M	39	1%
O	94	3%
T	2741	100%

TIPO DE VEHICULO
A.- AUTOMOVIL Y PICK-UP
B.- AUTOBUSES
C.- CAMION SENCILLO Y COMBINADO
M.- MOTOCICLETAS Y BICICLETAS
O.- OTROS (MAQ. AGRICOLA, DE CONST, TREN, VEH. FUGADOS DEL SITIO)

RESUMEN DE ACCIDENTES DE TRANSITO 2 0 0 1

RED DE CARRETERA FEDERAL LIBRE Y DE CUOTA

ESTADO: GUERRERO

CLASIFICACION	LONGITUD (km)	ACCIDENTES	HERIDOS	MUERTOS	DAÑOS MATERIALES (MILLONES $)	VEH/km (MILLONES)	INDICE DE ACCIDENTES (A)
LIBRE	2,039.458	1,573	1,180	160	41.313	2,664.529	0.657
CUOTA	293.570	386	204	28	13.703	390.315	1.080
RESUMEN DEL ESTADO	2,333.028	1,959	1,384	188	55.016	3,054.844	0.641

NOTA:

(A) INDICE DE ACCIDENTES POR MILLON DE VEHICULOS - KILOMETRO