E S T A D I S T I C A

A C C I D E N T E S D E T R A N S I T O

(2 0 0 1)

N U E V O L E O N

INFORMACION GENERAL

ESTADO: NUEVO LEON

● ***SUPERFICIE***	***64,081***	***km² .***
● ***POBLACIÓN (2001)***	***3,918,492***	***HABITANTES***
	1,949,914	***HOMBRES***
	1,968,578	***MUJERES***
● ***DENSIDAD DE POBLACIÓN (2001)***	***61.149***	***HAB./km² .***
● ***VEHÍCULOS REGISTRADOS (2001)***	***653,615***	***VEHICULOS***
● ***HABITANTES POR VEHÍCULO (2001)***	***5.995***	***HAB./VEH.***
● ***INDICE DE MOTORIZACIÓN (2001)***	***0.167***	***VEH./HAB.***

● *LONGITUD Y TIPO DE SUPERFICIE DE LA RED CARRETERA (km.)*

CONCEPTO	PAVIMENTADA			REVESTIDA	TERRACERIA	TOTAL
	UN CARRIL	DOS CARRILES	CUATRO O MAS CARRILES			
Federal libre		770.56	372.89			1,143.45
Federal cuota		0.18	290.28			290.46
Estatal libre		2,674.30	16.80			2,691.10
Estatal cuota		6.90	67.00			73.90
Rural		116.00		2,902.20		3,018.20
Brechas						-
						7,217.11

● *UTILIZACION DE LAS CARRETERAS*

RANGOS DE VOLUMEN EN TDPA	FEDERAL LIBRE AFORADA		ESTATAL LIBRE AFORADA		FEDERAL Y/O ESTATAL CUOTA AFORADA	
	LONGITUD	PORCENTAJE	LONGITUD	PORCENTAJE	LONGITUD	PORCENTAJE
1 - 2,000	167.27	12.63	880.15	83.29	0	0.00
2,001 - 5,000	276.93	20.91	145.05	13.73	0	0.00
5,001 - 10,000	601.86	45.44	31.50	2.98	197.00	100.00
10,001 - MAS	278.60	21.03	0.00	0.00	0	0.00
TOTAL	1324.66	100.00	1056.70	100.00	197	100.00

NOTA:

TDPA.- TRANSITO DIARIO PROMEDIO ANUAL

INDICE DE ACCIDENTES
POR MILLON DE VEHICULOS-KILOMETRO

INDICE DE ACCIDENTES
EN EL ESTADO

$$\bar{I}^{A}_{V\text{-}km.} = 0.562$$

ESTADO DE
N U E V O L E O N

ACCIDENTES DE TRANSITO
(2 0 0 1)

ESTADO: NUEVO LEON

CARRETERA Y TRAMO	LONGITUD	VEH-km MILLONES	# DE ACCIDENTES				SALDOS			INDICES POR 10^6 DE VEH-KM		INDICES POR 10^5 DE VEH-KM		
			TOTAL	CON MUERTOS	SOLO CON HERIDOS	EQUIVALENTES (1)	MUERTOS	HERIDOS	DAÑOS MATERIALES (MILLONES $)	ACCIDENTES	PELIGROSIDAD	ACCIDENTES MORTALES	MUERTOS	HERIDOS
CD. VICTORIA - MONTERREY (MEX. 85) L.E. TAMPS./N.L. - MONTERREY	144.50	628.80	423	25	137	1335	32	360	15.154	0.673	2.123	0.004	0.005	0.057
MONTERREY - NVO. LAREDO (MEX. 85) MONTERREY - L.E. N.L./TAMPS.	172.70	558.87	254	9	65	662	13	165	18.843	0.454	1.185	0.002	0.002	0.030
SALTILLO - MONTERREY (MEX. 40) L.E. COAH./N.L. - MONTERREY	36.50	282.86	177	13	32	435	14	87	13.525	0.626	1.538	0.005	0.005	0.031
MONTERREY - MONCLOVA (MEX. 53) MONTERREY - L.E. N.L./COAH.	112.36	223.72	111	7	24	317	10	73	5.757	0.496	1.417	0.003	0.004	0.033
MONTERREY - CD. MIER (MEX. 54) MONTERREY - L.E. N.L./TAMPS.	126.30	286.14	192	12	75	664	15	191	7.757	0.671	2.321	0.004	0.005	0.067
MONTERREY - REYNOSA (MEX. 40) MONTERREY - L.E. N.L./TAMPS.	174.00	578.58	233	17	67	697	24	160	9.692	0.403	1.205	0.003	0.004	0.028
MATEHUALA - SALTILLO (MEX. 57) L.E. S.L.P./N.L. - L.E. N.L./COAH.	180.80	569.25	392	28	86	1084	33	247	35.922	0.689	1.904	0.005	0.006	0.043
LINARES - SAN ROBERTO (MEX. 58) "T" IZQ. MATEHUALA - SALTILLO - LINARES	98.00	59.09	28	0	6	50	0	11	1.925	0.474	0.846	0.000	0.000	0.019
CADEREYTA - ALLENDE (MEX. 09) CADEREYTA - "T" C. CD. VICTORIA - MONTERREY	35.00	91.02	24	0	7	66	0	21	0.641	0.264	0.725	0.000	0.000	0.023
MONTEMORELOS - CHINA (MEX. 35)	94.00	88.01	30	4	10	116	4	31	1.341	0.341	1.318	0.005	0.005	0.035
LIBRAMIENTO NOROESTE (MEX. 40) "T" (SALTILLO - MTY.) - "T" (MTY. - NVO. LAREDO)	34.50	105.12	169	8	56	469	12	114	6.401	1.608	4.461	0.008	0.011	0.108
NVO. LAREDO - P. NEGRAS (MEX. 02) "T" NVO. LAREDO - L.E. N.L./COAH.	39.00	54.81	60	4	20	184	5	47	4.898	1.095	3.357	0.007	0.009	0.086

ACCIDENTES DE TRANSITO
(2 0 0 1)

ESTADO: NUEVO LEON

CARRETERA Y TRAMO	LONGITUD	VEH-km MILLONES	# DE ACCIDENTES				SALDOS			INDICES POR 10^6 DE VEH-KM		INDICES POR 10^5 DE VEH-KM		
			TOTAL	CON MUERTOS	SOLO CON HERIDOS	EQUIVALENTES (1)	MUERTOS	HERIDOS	DAÑOS MATERIALES (MILLONES $)	ACCIDENTES	PELIGROSIDAD	ACCIDENTES MORTALES	MUERTOS	HERIDOS
AUTOP. MONTERREY - NVO. LAREDO (MEX. 85 D) "T" (MTY. - NVO. LAREDO) - "T" (MTY. - NVO. LAREDO)	150.50	320.81	125	10	32	455	15	120	5.691	0.390	1.418	0.003	0.005	0.037
AUTOP. CADEREYTA - REYNOSA (MEX. 85 D) CADEREYTA - L.E. N.L./TAMPS.	132.50	215.41	70	7	20	234	10	52	2.678	0.325	1.086	0.003	0.005	0.024
ANILLO PERIFERICO (MEX. 40 D) "T" (SALTILLO - MTY.) - "T" (AUTOP. CAD. - REYNOSA)	69.50	75.29	39	2	7	85	2	17	1.259	0.518	1.129	0.003	0.003	0.023
RAMAL AEROPUERTO (MEX. 54)	2.50	6.96	7	0	3	13	0	3	0.187	1.005	1.867	0.000	0.000	0.043
AUTOP. MONTERREY - CADEREYTA (MEX. 40 D)	21.00	46.08	20	1	4	102	7	20	0.780	0.434	2.213	0.002	0.015	0.043

TOTAL DE ACCIDENTES DE TRANSITO 2 0 0 1

ESTADO: NUEVO LEON	1,623.660	4,190.807	2,354	147	651	6,968	196	1,719	132.449	0.562	1.663	0.004	0.005	0.041

NOTA:

(1) ACCIDENTES EQUIVALENTES
UN MUERTO = 6 ACCIDENTES
UN HERIDO = 2 ACCIDENTES

ACCIDENTES Y SALDOS POR MES

(2 0 0 1)

ESTADO: NUEVO LEON

CARRETERA Y TRAMO	SALDOS	ENERO	FEBRERO	MARZO	ABRIL	MAYO	JUNIO	JULIO	AGOSTO	SEPTIEMBRE	OCTUBRE	NOVIEMBRE	DICIEMBRE
CD. VICTORIA - MONTERREY (MEX. 85) L.E. TAMPS./N.L. - MONTERREY	# ACCIDENTES	36	42	41	40	41	47	49	34	29	28	11	25
	# MUERTOS	3	2	2	6	5		1	5	1	3		4
	# HERIDOS	24	21	24	52	19	38	30	32	44	27	14	35
	DAÑOS MATS. (MILLONES $)	1.0102	1.2062	1.5893	1.2376	1.0749	1.4284	1.6093	1.6585	1.5600	0.9866	0.4830	1.3100
MONTERREY - NVO. LAREDO (MEX. 85) MONTERREY - L.E. N.L./TAMPS.	# ACCIDENTES	24	24	28	22	9	20	24	20	25	16	14	28
	# MUERTOS		3		2			1		1			6
	# HERIDOS	17	16	14	18	2	8	21	3	14	4	17	31
	DAÑOS MATS. (MILLONES $)	1.1050	2.2365	1.7207	1.3755	0.5793	1.3010	4.3201	1.2755	1.2059	0.9475	0.9780	1.7975
SALTILLO - MONTERREY (MEX. 40) L.E. COAH./N.L. - MONTERREY	# ACCIDENTES	15	14	31	9	14	18	13	20	20	10	10	3
	# MUERTOS	1	2	2		2		2	2		1	2	
	# HERIDOS	11	5	19	5	12	6	11	5	8	1	3	1
	DAÑOS MATS. (MILLONES $)	0.8951	0.7260	2.7901	0.2258	1.0245	0.8050	0.6980	1.8080	1.5138	1.9185	1.0250	0.0950
MONTERREY - MONCLOVA (MEX. 53) MONTERREY - L.E. N.L./COAH.	# ACCIDENTES	8	12	9	23	7	13	7	14	5	4	6	3
	# MUERTOS		5		1	1		2	1				
	# HERIDOS		4	7	22	1	3	1	20	3	2	8	2
	DAÑOS MATS. (MILLONES $)	0.2470	0.8160	0.4430	1.3160	0.2600	0.5570	0.8530	0.7080	0.1460	0.0580	0.3050	0.0483
MONTERREY - CD. MIER (MEX. 54) MONTERREY - L.E. N.L./TAMPS.	# ACCIDENTES	21	12	25	24	30	23	18	13	8	6	9	3
	# MUERTOS		2	1	1	2	3		2	4			
	# HERIDOS	15	8	18	17	43	37	17	6	8	6	10	6
	DAÑOS MATS. (MILLONES $)	0.6252	0.7312	0.6991	0.8620	1.2260	0.8323	1.3030	0.6150	0.2090	0.2040	0.3749	0.0750
MONTERREY - REYNOSA (MEX. 40) MONTERREY - L.E. N.L./TAMPS.	# ACCIDENTES	15	16	32	25	31	22	24	16	22	13	8	9
	# MUERTOS		2		1	5		8		5	2		1
	# HERIDOS	7	17	21	36	23	14	18	5	7	7		5
	DAÑOS MATS. (MILLONES $)	0.5431	1.0560	1.5246	0.5720	1.0691	1.3765	1.0741	0.3900	0.7026	0.4375	0.6750	0.2710
MATEHUALA - SALTILLO (MEX. 57) L.E. S.L.P./N.L. - L.E. N.L./COAH.	# ACCIDENTES	24	19	41	35	34	31	38	43	32	26	22	47
	# MUERTOS	1		9	2	3	4	2	3	1	2	2	4
	# HERIDOS	16	11	14	37	13	17	20	28	18	13	11	49
	DAÑOS MATS. (MILLONES $)	2.2395	1.6260	4.8970	3.4350	3.1677	4.3870	2.2290	5.0580	2.8310	2.4440	1.4583	2.1495
LINARES - SAN ROBERTO (MEX. 58) "T" IZQ. (MATEHUALA - SALT.) - LINARES	# ACCIDENTES	1	2	1	1	4	7	1	2	4	3		2
	# MUERTOS												
	# HERIDOS			2		7				1			1
	DAÑOS MATS. (MILLONES $)	0.5000	0.0470	0.0200	0.0600	0.1100	0.8700	0.0030	0.0500	0.1680	0.0490	0.0000	0.0480
CADEREYTA - ALLENDE (MEX. 09) CADEREYTA - "T" CD. VICTORIA - MTY.	# ACCIDENTES	3	2	4		2	3	2		2	2	2	2
	# MUERTOS												
	# HERIDOS	3	2	7			7						2
	DAÑOS MATS. (MILLONES $)	0.0700	0.0150	0.1651	0.0000	0.0130	0.0355	0.0400	0.0000	0.0800	0.0250	0.1650	0.0320

ACCIDENTES Y SALDOS POR MES
(2 0 0 1)

ESTADO: NUEVO LEON

CARRETERA Y TRAMO	SALDOS	ENERO	FEBRERO	MARZO	ABRIL	MAYO	JUNIO	JULIO	AGOSTO	SEPTIEMBRE	OCTUBRE	NOVIEMBRE	DICIEMBRE
MONTEMORELOS - CHINA (MEX. 35)	# ACCIDENTES	1	3	5	3	4	2	4	2	2	2		2
	# MUERTOS				1		1	2					
	# HERIDOS		2	1	14	4		2	2	5			1
	DAÑOS MATS. (MILLONES $)	0.0200	0.0530	0.1200	0.2490	0.3330	0.0180	0.2403	0.0352	0.0660	0.1800	0.0000	0.0260
LIBRAMIENTO NOROESTE (MEX. 40) "T" (SALT.-MTY.)-"T"(MTY-N.LAREDO)	# ACCIDENTES	18	13	25	16	13	14	17	16	9	12	9	7
	# MUERTOS				4	3	1			1	3		
	# HERIDOS	6	11	20	7	10	4	23	14	3	4	12	
	DAÑOS MATS. (MILLONES $)	0.4105	0.3390	0.9205	0.7162	0.6410	0.4792	0.4120	0.8115	0.4165	0.5270	0.6020	0.1260
NVO. LAREDO - P. NEGRAS (MEX. 02) "T" NVO. LAREDO- L.E. N.L./COAH.	# ACCIDENTES	3	3	7	12	5	7	5	6	4	1	1	6
	# MUERTOS		1	2	1					1			
	# HERIDOS	2	1	11	5		6	7	7	2			6
	DAÑOS MATS. (MILLONES $)	0.2035	0.6300	0.5200	1.8750	0.2050	0.2620	0.2700	0.2550	0.3650	0.0100	0.0090	0.2930
AUTOP. MTY. - NVO. LAREDO (MEX. 85 D) "T"(MTY.N.LAREDO)-"T"(MTY.-N.LAREDO)	# ACCIDENTES	10	7	6	10	8	10	18	16	13	10	7	10
	# MUERTOS	1	1		3		1			3	5	1	
	# HERIDOS	4	8	1	9	1	8	17	15	12	36	2	7
	DAÑOS MATS. (MILLONES $)	0.6860	0.2050	0.2090	0.3750	0.1240	0.5050	0.7135	0.7240	0.4530	0.8215	0.4870	0.3880
AUTOP.CADEREYTA-REYNOSA (MEX. 40 D) CADEREYTA - L.E. N.L./TAMPS.	# ACCIDENTES	6	2	5	7	4	6	4	12	10	5	2	7
	# MUERTOS	1		1		4	1	1		2			
	# HERIDOS	3	4	1		2	14	6	12	6		2	2
	DAÑOS MATS. (MILLONES $)	0.1680	0.0650	0.2100	0.1490	0.2535	0.2350	0.1050	0.3350	0.3530	0.2730	0.1215	0.4100
ANILLO PERIFERICO (MEX. 40 D) "T" (SALT.-MTY.)-"T"(A.CAD.-REYNOSA)	# ACCIDENTES	8	3	3	2	3	2	1	1	2	4	6	4
	# MUERTOS					1						1	
	# HERIDOS	4	2	3		2					1	5	
	DAÑOS MATS. (MILLONES $)	0.1790	0.0670	0.1100	0.0850	0.0730	0.0851	0.0300	0.0500	0.0300	0.0600	0.2800	0.2100
RAMAL AEROPUERTO (MEX. 54)	# ACCIDENTES	2	1			1			1			2	
	# MUERTOS												
	# HERIDOS	2										1	
	DAÑOS MATS. (MILLONES $)	0.0195	0.0060	0.0000	0.0000	0.0020	0.0000	0.0000	0.1100	0.0000	0.0000	0.0495	0.0000
AUTOP. MTY. - CADEREYTA (MEX. 40D)	# ACCIDENTES	2		2	4	2	2		2		3	2	1
	# MUERTOS								7				
	# HERIDOS				3	3	5		6		1		2
	DAÑOS MATS. (MILLONES $)	0.0160	0.0000	0.0042	0.0400	0.1315	0.0580	0.0000	0.2600	0.0000	0.2000	0.0400	0.0300

TOTAL DE ACCIDENTES Y SALDOS POR MES (2 0 0 1)

ESTADO: NUEVO LEON	# ACCIDENTES	197	175	265	233	212	227	225	218	187	145	111	159
	# MUERTOS	7	18	17	22	26	11	19	20	19	16	6	15
	# HERIDOS	114	112	163	225	142	167	173	155	131	102	85	150
	DAÑOS MATERIALES (MILLONES $)	8.9376	9.8249	15.9426	12.5731	10.2875	13.235	13.9003	14.1437	10.0998	9.1416	7.0532	7.3093

ACCIDENTES POR DIA DE LA SEMANA Y CONDICIONES DE LUZ
(2 0 0 1)

ESTADO: NUEVO LEON

CARRETERA Y TRAMO	ACCIDENTES	DIA DE LA SEMANA							CONDICIONES DE LUZ			
		LUNES	MARTES	MIERCOLES	JUEVES	VIERNES	SABADO	DOMINGO	DE DIA	CREPUSCULO	DE NOCHE	ALUMBRADO PUBLICO
CD. VICTORIA - MONTERREY (MEX. 85) L.E. TAMPS./N.L. - MONTERREY	# DE ACC.	65	43	30	54	55	69	107	256	8	140	19
	# DE ACC. MORTALES	3	4	2	4	4	1	7	11	1	12	1
MONTERREY - NVO. LAREDO (MEX. 85) MONTERREY - L.E. N.L./TAMPS.	# DE ACC.	22	35	27	36	31	67	36	158	2	92	2
	# DE ACC. MORTALES	1	2	1	1	1	2	1	8		1	
SALTILLO - MONTERREY (MEX. 40) L.E. COAH./N.L. - MONTERREY	# DE ACC.	19	29	21	30	27	29	22	123	2	51	1
	# DE ACC. MORTALES	1	1	2	3	2	1	3	9		4	
MONTERREY - MONCLOVA (MEX. 53) MONTERREY - L.E. N.L./COAH.	# DE ACC.	19	15	16	17	15	19	10	70	3	38	
	# DE ACC. MORTALES	4	1	1				1	4		3	
MONTERREY - CD. MIER (MEX. 54) MONTERREY - L.E. N.L./TAMPS.	# DE ACC.	27	24	19	19	25	33	45	117	5	64	6
	# DE ACC. MORTALES		1	2	3	2		4	9	1	2	
MONTERREY - REYNOSA (MEX. 40) MONTERREY - L.E. N.L./TAMPS.	# DE ACC.	26	29	35	26	49	37	31	145	8	79	1
	# DE ACC. MORTALES	1		1	7	3	3	2	11		6	
MATEHUALA - SALTILLO (MEX. 57) L.E. S.L.P./N.L. - L.E. N.L./COAH.	# DE ACC.	49	50	55	58	65	57	58	223	12	157	
	# DE ACC. MORTALES	5	4	2	5	4	3	5	17		11	
LINARES - SAN ROBERTO (MEX. 58) "T" IZQ. (MATEHUALA - SALT.) - LINARES	# DE ACC.	3	3	5	7	2	4	4	18		10	
	# DE ACC. MORTALES											
CADEREYTA - ALLENDE (MEX. 09) CADEREYTA - "T" CD. VICTORIA - MTY.	# DE ACC.	3	3	2	1	5	5	5	11		13	
	# DE ACC. MORTALES											
MONTEMORELOS - CHINA (MEX. 35)	# DE ACC.	4	3	3	2	7	7	4	21		8	1
	# DE ACC. MORTALES		1		1	1	1		2		2	
LIBRAMIENTO NOROESTE (MEX. 40) "T" (SALT.-MTY.)-"T"(MTY-N.LAREDO)	# DE ACC.	20	29	20	24	21	36	19	106	63		
	# DE ACC. MORTALES	1	1	1			4	1	4	1	3	
NVO. LAREDO - P. NEGRAS (MEX. 02) "T" NVO. LAREDO- L.E. N.L./COAH.	# DE ACC.	5	10	8	7	10	11	9	41	2	15	2
	# DE ACC. MORTALES		2			1	1		4			
AUTOP. MTY. - NVO. LAREDO (MEX. 85 D) "T"(MTY.N.LAREDO)-"T"(MTY.-N.LAREDO)	# DE ACC.	14	17	14	23	10	20	27	82	1	42	
	# DE ACC. MORTALES	1		2	2	2	2	1	5		5	

ACCIDENTES POR DIA DE LA SEMANA Y CONDICIONES DE LUZ
(2 0 0 1)

ESTADO: NUEVO LEON

CARRETERA Y TRAMO	ACCIDENTES	DIA DE LA SEMANA							CONDICIONES DE LUZ			
		LUNES	MARTES	MIERCOLES	JUEVES	VIERNES	SABADO	DOMINGO	DE DIA	CREPUSCULO	DE NOCHE	ALUMBRADO PUBLICO
AUTOP.CADEREYTA-REYNOSA (MEX. 40 D)	# DE ACC.	11	13	6	11	11	6	12	45	6	19	
CADEREYTA - L.E. N.L./TAMPS.	# DE ACC. MORTALES		1	1			2	3	5		2	
ANILLO PERIFERICO (MEX. 40 D)	# DE ACC.	4	8	1	5	5	9	7	17	1	21	
"T" (SALT.-MTY.)-"T"(A.CAD.-REYNOSA)	# DE ACC. MORTALES						1	1		1	1	
RAMAL AEROPUERTO (MEX. 54)	# DE ACC.		2	2	1	1		1	5		2	
	# DE ACC. MORTALES											
AUTOP. MTY. - CADEREYTA (MEX. 40 D)	# DE ACC.	2	2	4	8	1	2	1	15		4	1
	# DE ACC. MORTALES				1				1			

TOTAL DE ACCIDENTES POR DIA DE LA SEMANA Y CONDICIONES DE LUZ 2 0 0 1

ESTADO	ACCIDENTES	DIA DE LA SEMANA							CONDICIONES DE LUZ			
		LUNES	MARTES	MIERCOLES	JUEVES	VIERNES	SABADO	DOMINGO	DE DIA	CREPUSCULO	DE NOCHE	ALUMBRADO PUBLICO
ESTADO: NUEVO LEON	# DE ACC.	293	315	268	329	340	411	398	1453	113	755	33
	# DE ACC. MORTALES	17	18	15	27	20	21	29	90	4	52	1

ACCIDENTES EN PERIODOS FESTIVOS
(2 0 0 1)

ESTADO: NUEVO LEON

CARRETERA Y TRAMO	SALDOS	AÑO NUEVO 010101 AL 010101	5 DE FEBRERO 020201 AL 060201	21 DE MARZO 210301 AL 210301	SEMANA SANTA 060401 AL 150401	DIA DEL TRABAJO 270401 AL 010501	5 DE MAYO 040501 AL 070501	DIA DE LA INDEPENDENCIA 140901 AL 160901	DIA DE MUERTOS 021101 AL 041101	DIA DE LA REVOLUCION 201101 AL 201101	NAVIDAD 211201 AL 311201
CD. VICTORIA - MONTERREY (MEX. 85) L.E. TAMPS./N.L. - MONTERREY	# ACCIDENTES	3	6	1	11	7	7	4	4		11
	# MUERTOS										
	# HERIDOS	6			15	9	1	1	1		5
	DAÑOS MATS. (MILLONES $)	0.1020	0.1095	0.0250	0.2301	0.1638	0.1750	0.3720	0.1400	0.0000	0.5690
MONTERREY - NVO. LAREDO (MEX. 85) MONTERREY - L.E. N.L./TAMPS.	# ACCIDENTES		2		7	2		5	1	2	13
	# MUERTOS										1
	# HERIDOS		4		10				7	2	7
	DAÑOS MATS. (MILLONES $)	0.0000	0.0350	0.0000	0.3605	0.0960	0.0000	0.1590	0.1130	0.1500	0.5310
SALTILLO - MONTERREY (MEX. 40) L.E. COAH./N.L. - MONTERREY	# ACCIDENTES	1	1	1	4				3		
	# MUERTOS								1		
	# HERIDOS			1	4				2		
	DAÑOS MATS. (MILLONES $)	0.0100	0.0020	0.0300	0.1400	0.0000	0.0000	0.0000	0.3900	0.0000	0.0000
MONTERREY - MONCLOVA (MEX. 53) MONTERREY - L.E. N.L./COAH.	# ACCIDENTES		1		7	1	1	1	1		2
	# MUERTOS					1					
	# HERIDOS				16	1			2		
	DAÑOS MATS. (MILLONES $)	0.0000	0.1130	0.0000	0.2220	0.0750	0.0250	0.0400	0.0350	0.0000	0.0303
MONTERREY - CD. MIER (MEX. 54) MONTERREY - L.E. N.L./TAMPS.	# ACCIDENTES	2	1	1	5	6	2	1			2
	# MUERTOS					1					
	# HERIDOS	4				4					
	DAÑOS MATS. (MILLONES $)	0.0460	0.0000	0.0140	0.0700	0.1150	0.0350	0.0200	0.0000	0.0000	0.0500
MONTERREY - REYNOSA (MEX. 40) MONTERREY - L.E. N.L./TAMPS.	# ACCIDENTES		1		10	4	5	2	2		6
	# MUERTOS						1				1
	# HERIDOS				4	4	3				5
	DAÑOS MATS. (MILLONES $)	0.0000	0.0450	0.0000	0.0950	0.0441	0.1675	0.0171	0.3000	0.0000	0.1790
MATEHUALA - SALTILLO (MEX. 57) L.E. S.L.P./N.L. - L.E. N.L./COAH.	# ACCIDENTES	1	2	1	16	4	3	2	3	1	24
	# MUERTOS									1	2
	# HERIDOS				12	11			1	1	26
	DAÑOS MATS. (MILLONES $)	0.0300	0.0490	0.0700	0.9405	0.2500	0.2880	0.3700	0.0800	0.0900	1.2555
LINARES - SAN ROBERTO (MEX. 58) "T" IZQ. (MATEHUALA - SALT.) - LINARES	# ACCIDENTES					1	2				
	# MUERTOS										
	# HERIDOS						5				
	DAÑOS MATS. (MILLONES $)	0.0000	0.0000	0.0000	0.0000	0.0600	0.0350	0.0000	0.0000	0.0000	0.0000
CADEREYTA - ALLENDE (MEX. 09) CADEREYTA - "T" CD. VICTORIA - MTY.	# ACCIDENTES						1	1			2
	# MUERTOS										
	# HERIDOS										2
	DAÑOS MATS. (MILLONES $)	0.0000	0.0000	0.0000	0.0000	0.0000	0.0080	0.0300	0.0000	0.0000	0.0320

ACCIDENTES EN PERIODOS FESTIVOS
(2 0 0 1)

ESTADO: NUEVO LEON

CARRETERA Y TRAMO	SALDOS	AÑO NUEVO 010101 AL 010101	5 DE FEBRERO 020201 AL 060201	21 DE MARZO 210301 AL 210301	SEMANA SANTA 060401 AL 150401	DIA DEL TRABAJO 270401 AL 010501	5 DE MAYO 040501 AL 070501	DIA DE LA INDEPENDENCIA 140901 AL 160901	DIA DE MUERTOS 021101 AL 041101	DIA DE LA REVOLUCION 201101 AL 201101	NAVIDAD 211201 AL 311201
MONTEMORELOS - CHINA (MEX. 35)	# ACCIDENTES			1	1						1
	# MUERTOS				1						
	# HERIDOS				11						
	DAÑOS MATS. (MILLONES $)	0.0000	0.0000	0.0100	0.0800	0.0000	0.0000	0.0000	0.0000	0.0000	0.0200
LIBRAMIENTO NOROESTE (MEX. 40) "T" (SALT.-MTY.)-"T"(MTY-N.LAREDO)	# ACCIDENTES		1		5	5	1		2		1
	# MUERTOS				1	1	2				
	# HERIDOS		1			5			6		
	DAÑOS MATS. (MILLONES $)	0.0000	0.0090	0.0000	0.3222	0.1080	0.0650	0.0000	0.2600	0.0000	0.0350
NVO. LAREDO - P. NEGRAS (MEX. 02) "T" NVO. LAREDO- L.E. N.L./COAH.	# ACCIDENTES				4	2					2
	# MUERTOS										
	# HERIDOS					2					
	DAÑOS MATS. (MILLONES $)	0.0000	0.0000	0.0000	0.3450	0.3700	0.0000	0.0000	0.0000	0.0000	0.3800
AUTOP. MTY. - NVO. LAREDO (MEX. 85 D) "T"(MTY.N.LAREDO)-"T"(MTY.-N.LAREDO)	# ACCIDENTES				2	2	1	2	1		5
	# MUERTOS							1			
	# HERIDOS				6			2			5
	DAÑOS MATS. (MILLONES $)	0.0000	0.0000	0.0000	0.0130	0.0900	0.0300	0.1090	0.0100	0.0000	0.1750
AUTOP.CADEREYTA-REYNOSA (MEX. 40 D) CADEREYTA - L.E. N.L./TAMPS.	# ACCIDENTES	1			4	1		1			2
	# MUERTOS							1			
	# HERIDOS							1			
	DAÑOS MATS. (MILLONES $)	0.0200	0.0000	0.0000	0.0630	0.0250	0.0000	0.0350	0.0000	0.0000	0.1300
ANILLO PERIFERICO (MEX. 40 D) "T" (SALT.-MTY.)-"T"(A.CAD.-REYNOSA)	# ACCIDENTES					1			1		
	# MUERTOS										
	# HERIDOS										
	DAÑOS MATS. (MILLONES $)	0.0000	0.0000	0.0000	0.0000	0.0080	0.0000	0.0000	0.0300	0.0000	0.0000
RAMAL AEROPUERTO (MEX. 54)	# ACCIDENTES										
	# MUERTOS										
	# HERIDOS										
	DAÑOS MATS. (MILLONES $)	0.0000	0.0000	0.0000	0.0000	0.0000	0.0000	0.0000	0.0000	0.0000	0.0000
AUTOP. MTY. - CADEREYTA (MEX. 40D)	# ACCIDENTES				2						
	# MUERTOS										
	# HERIDOS				3						
	DAÑOS MATS. (MILLONES $)	0.0000	0.0000	0.0000	0.0200	0.0000	0.0000	0.0000	0.0000	0.0000	0.0000

TOTAL DE ACCIDENTES EN PERIODOS FESTIVOS 2 0 0 1

ESTADO: NUEVO LEON	# ACCIDENTES	8	15	5	78	36	23	19	18	3	71
	# MUERTOS	0	0	0	2	3	3	2	1	1	4
	# HERIDOS	10	5	1	81	36	9	4	19	3	50
	DAÑOS MATERIALES (MILLONES $)	0.2080	0.3625	0.1490	2.9013	1.4049	0.8285	1.1521	1.3580	0.2400	3.3868

ACCIDENTES POR KILOMETRO
(2 0 0 1)

CARRETERA : CD. VICTORIA - MONTERREY (MEX.85)
TRAMO: LIM.EDOS.TERM. TAMPS.PPIA. N.L./LINARES

DEL KM: 126+000
AL KM: 154+000

SALDOS MUERTOS	SALDOS HERIDOS	SALDOS DAÑOS MATERIALES ($)	CAUSAS CONDUCTOR	CAUSAS PEAO PASAJERO	CAUSAS VEHICULO	CAUSAS CAMINO	CAUSAS GANADO	CAUSAS NATURAL	KILOMETRO	Clave
1	5	65,000	1			1			130	G
	1	20,000								A
		29,000	2							A G
	1	25,000	1						135	F
		25,000					1			M
2	1	35,000			1					G
	2	40,000	1						140	G
2	5	340,000	2							G G
		55,000	1			1				A A
	1	20,000	1						145	H
2	9	50,000			1					A
									150	
									155	
		1,700	1							G
	5	202,600	3		1					H H B E
1	2	90,000	1						160	A
		60,000	1							A

NUMERO Y CLASIFICACION DE ACCIDENTES

TRAMO: LINARES - MONTEMORELOS

DEL KM: 154+000
AL KM: 205+000

SALDOS MUERTOS	SALDOS HERIDOS	SALDOS DAÑOS MATERIALES ($)	CAUSAS CONDUCTOR	CAUSAS PEAO PASAJERO	CAUSAS VEHICULO	CAUSAS CAMINO	CAUSAS GANADO	CAUSAS NATURAL	KILOMETRO	Clave
	7	195,000	3						160	A B B
1	1	55,000	1							G
		30,000				1				A
1	1	34,600	2		1				165	O L L
		13,000	1							G
	1	342,400	3			1			170	A N B L
		130,000			1	1				G E
	2	30,000	1							A
		3,000	1							H
1	1	10,000	1							B
1	2	200,000	1			2			175	A N B
		125,000	2							A N
		30,000	1							B
		60,000	1							H
	2	15,000	1							B
	3	303,000	3		1				180	G G H B
	8	85,000	1		1					G G
	3	118,000	2							H H Y Y Y Y Y
		31,000	1		1					A N
		15,000	1						185	B
		2,500	1							A
	1	20,000	1							H
	1	40,000	1			1				N N
		6,000	1		1				190	A E
		50,000	1							N
	5	992,000	4							H H B L
		10,000					1			M
		10,000	1							N
	1	0		1					195	F

NUMERO Y CLASIFICACION DE ACCIDENTES

CLAVE	CLASIFICACION DEL ACCIDENTE	CLAVE	CLASIFICACION DEL ACCIDENTE
		COLISION SOBRE EL CAMINO	
		G	OTRO VEHICULO MOTOR EN TRANSITO
		H	OTRO VEHICULO MOTOR POR ALCANCE
		J	VEHICULO MOTOR ESTACIONADO
		K	FERROCARRIL
		L	BICICLETA
		M	ANIMAL
		N	OBJETO FIJO
		O	OTROS OBJETOS
A	SALIDA DEL CAMINO		
SIN COLISION SOBRE EL CAMINO			
B	VOLCADURA		
C	CAIDA DE PASAJERO		
D	INCENDIO		
E	OTROS		
COLISION SOBRE EL CAMINO			
F	PEATON (ATROPELLAMIENTO)		

ACCIDENTES EQUIVALENTES A DAÑOS MATERIALES
✝ UN MUERTO = 6 ACCIDENTES
✿ UN HERIDO = 2 ACCIDENTES

ACCIDENTES POR KILOMETRO
(2001)

CARRETERA : CD. VICTORIA - MONTERREY (MEX. 85)

TRAMO: MONTEMORELOS / ALLENDE

DEL KM: 205+000
AL KM: 227+450

KILOMETRO	MUERTOS	HERIDOS	DAÑOS MATERIALES ($)	CONDUCTOR	PEAO	PAS	VEHICULO	CAMINO	GANADO	NATURAL
195			20,000	1						
		13	232,000	4						
		1	122,000	4						
	1	1	300,000	2		1	1			
	1		140,500	2			2			
200										
		2	30,000	1						
		1	21,000	2						
205										
	1	40	448,500	5						1
			15,000	1						
			10,000	1						
		7	124,000	2						
210	5	1	223,000	2		1	3			
		1	90,000	2						
			15,000	1			1			
			10,000				1			
		5	33,000	1						
215			111,000	2						
		4	59,000	2						
		1	134,000	4			1			
	1		40,000	2		1				
220										
		1	55,000	1		1				
		2	142,600	3			1			
		1	140,300	3			1			
225										
			50,000				1			
230										

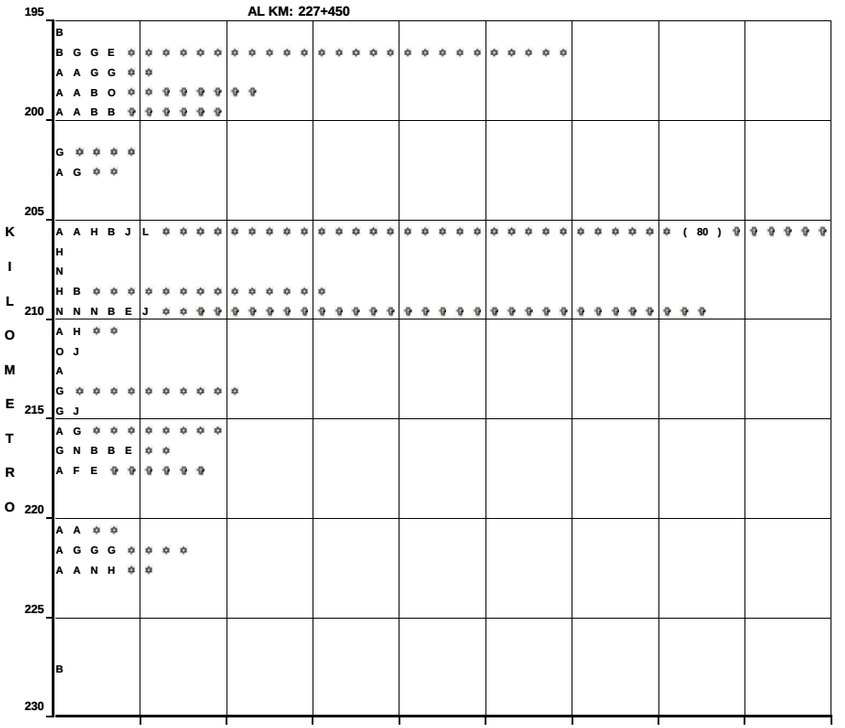

TRAMO: ALLENDE / EL CERCADO

DEL KM: 227+450
AL KM: 249+000

KILOMETRO	MUERTOS	HERIDOS	DAÑOS MATERIALES ($)	CONDUCTOR	PEAO	PAS	VEHICULO	CAMINO	GANADO	NATURAL
230		3	177,000	5						
			65,000					2		
	1	2	390,500	6	1	1				
		3	240,000	5				2		
235		5	300,000	2				1		
		3	210,000	2		1		3		
		5	144,000	3					1	
		3	17,000	1				1		
			30,500	2						
240		6	113,000	3						
		6	408,000	6				5		1
		1	110,000	3						
		2	127,500	7						
		7	301,000	3	1	1			1	
245	2	3	132,500	3				1		
		7	239,000	10	1			1		
		1	85,000	2			2			
		11	291,500	14				1		
		10	180,000	7						
250			18,000	2						
			61,000	2					1	
		2	50,000	4				1		
	2	3	184,100	10	1			1		
		1	38,000	3						
255	1	8	315,000	11						
	1	3	315,000	2	1					
		17	259,000	10						
		4	195,000	7			1			
		14	406,500	11						
260			2,000					1		
		7	248,000	6				1		
	1	2	63,500	2				2		
		12	341,000	14				1		
		3	232,300	4				4		
265		16	671,000	11				1	1	1

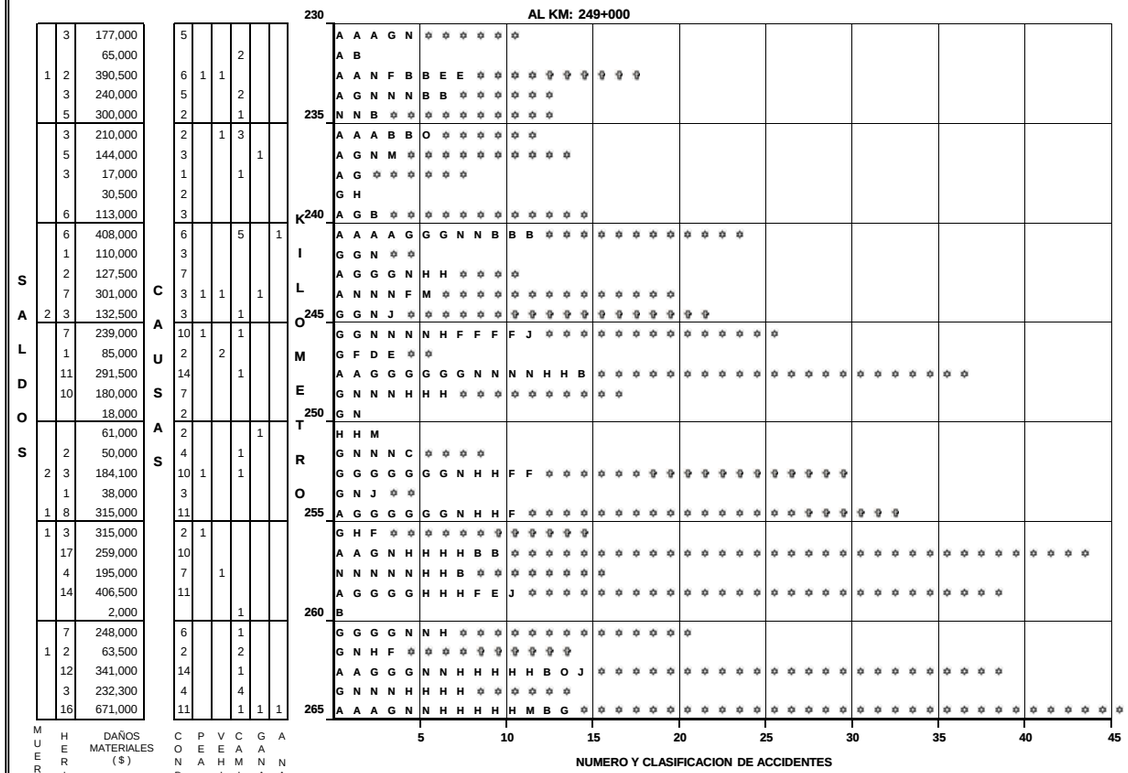

CLAVE	CLASIFICACION DEL ACCIDENTE	CLAVE	CLASIFICACION DEL ACCIDENTE
A	SALIDA DEL CAMINO	COLISION SOBRE EL CAMINO	
		G	OTRO VEHICULO MOTOR EN TRANSITO
SIN COLISION SOBRE EL CAMINO		**H**	OTRO VEHICULO MOTOR POR ALCANCE
B	VOLCADURA	**J**	VEHICULO MOTOR ESTACIONADO
C	CAIDA DE PASAJERO	**K**	FERROCARRIL
D	INCENDIO	**L**	BICICLETA
E	OTROS	**M**	ANIMAL
COLISION SOBRE EL CAMINO		**N**	OBJETO FIJO
F	PEATON (ATROPELLAMIENTO)	**O**	OTROS OBJETOS

ACCIDENTES EQUIVALENTES A DAÑOS MATERIALES
UN MUERTO = 6 ACCIDENTES
UN HERIDO = 2 ACCIDENTES

ACCIDENTES POR KILOMETRO
(2 0 0 1)

CARRETERA : CD. VICTORIA - MONTERREY (MEX. 85)
TRAMO: EL CERCADO / MONTERREY

DEL KM: 249+000
AL KM: 271+500

SALDOS: MUERTOS	SALDOS: HERIDOS	SALDOS: DAÑOS MATERIALES ($)	CAUSAS: CONDUCTOR	CAUSAS: PEATON O PASAJERO	CAUSAS: VEHICULO	CAUSAS: CAMINO	CAUSAS: GANADO	CAUSAS: AGENTE NATURAL
	8	165,600	7				1	
	8	337,500	12	1				
	16	456,500	9			2		
	2	85,000	3			1		
1	2	336,500	11			2		
2	2	232,300	4		1	2		1

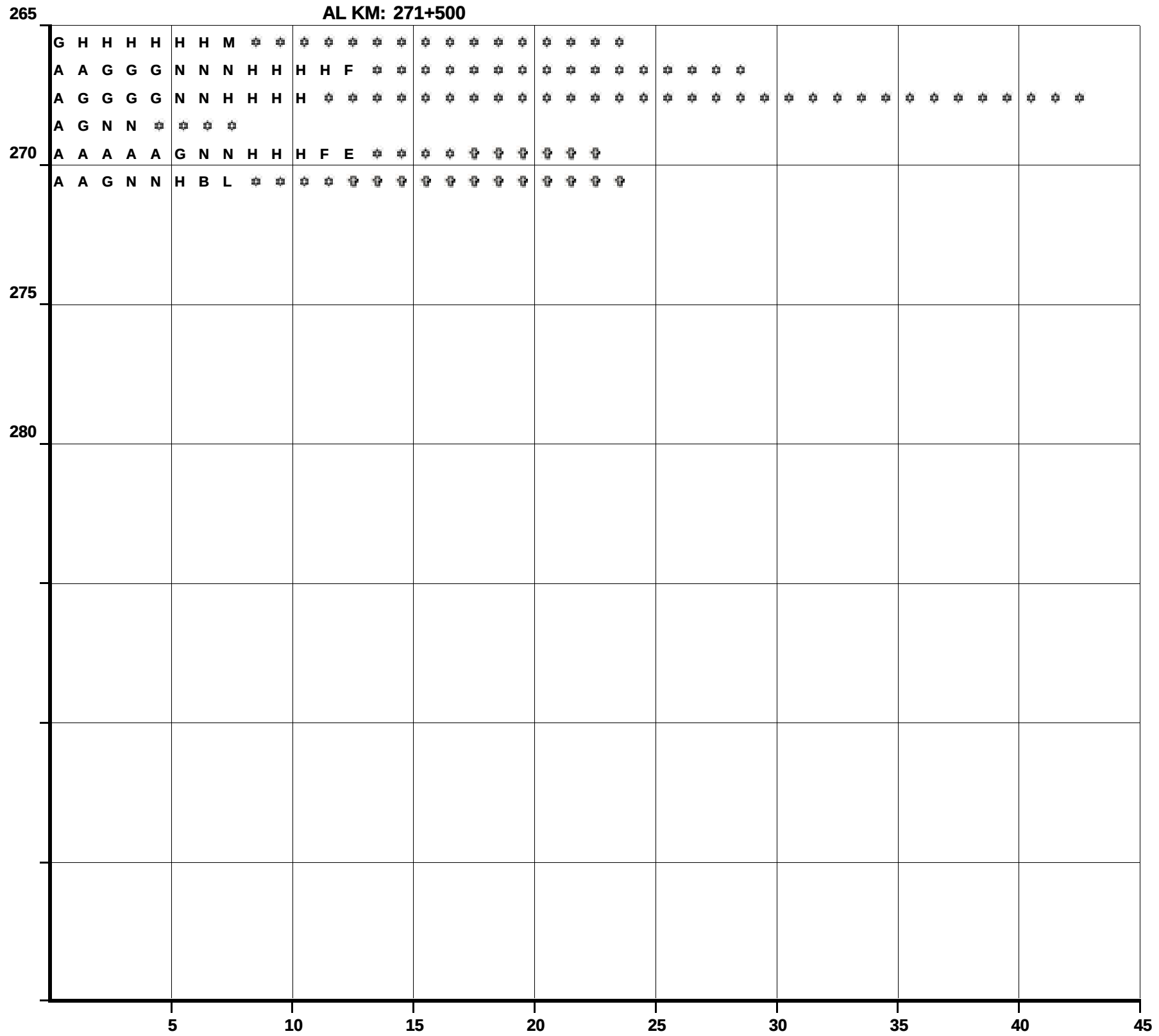

DEL KM:
AL KM:

SALDOS: MUERTOS	SALDOS: HERIDOS	SALDOS: DAÑOS MATERIALES ($)	CAUSAS: CONDUCTOR	CAUSAS: PEATON O PASAJERO	CAUSAS: VEHICULO	CAUSAS: CAMINO	CAUSAS: GANADO	CAUSAS: AGENTE NATURAL

KILOMETRO

5 10 15 20 25 30 35 40 45

NUMERO Y CLASIFICACION DE ACCIDENTES

CLAVE	CLASIFICACION DEL ACCIDENTE	CLAVE	CLASIFICACION DEL ACCIDENTE
A	SALIDA DEL CAMINO		COLISION SOBRE EL CAMINO
		G	OTRO VEHICULO MOTOR EN TRANSITO
	SIN COLISION SOBRE EL CAMINO	H	OTRO VEHICULO MOTOR POR ALCANCE
B	VOLCADURA	J	VEHICULO MOTOR ESTACIONADO
C	CAIDA DE PASAJERO	K	FERROCARRIL
D	INCENDIO	L	BICICLETA
E	OTROS	M	ANIMAL
	COLISION SOBRE EL CAMINO	N	OBJETO FIJO
F	PEATON (ATROPELLAMIENTO)	O	OTROS OBJETOS

ACCIDENTES EQUIVALENTES A DAÑOS MATERIALES
✞ UN MUERTO = 6 ACCIDENTES
✲ UN HERIDO = 2 ACCIDENTES

ACCIDENTES POR KILOMETRO
(2 0 0 1)

CARRETERA : MONTERREY - NUEVO LAREDO (MEX. 85)
TRAMO: "T" IZQ. GRAL. ESCOBEDO - CIENEGA DE FLORES

DEL KM: 10+000
AL KM: 32+000

KILOMETRO	SALDOS: MUERTOS	SALDOS: HERIDOS	DAÑOS MATERIALES ($)	CAUSAS: CONDUCTOR	CAUSAS: PEATON	CAUSAS: VEHICULO	CAUSAS: CAMINO	CAUSAS: GANADO	CAUSAS: AGENTE NATURAL	NUMERO Y CLASIFICACION DE ACCIDENTES
10			200,000			1				D
16		1	24,500	2		2	1			A N B E E ✡ ✡
17		5	380,000	5			1			A G G H B B ✡ ✡ ✡ ✡ ✡ ✡ ✡ ✡ ✡ ✡
18	1	5	340,000	8		1	1			A G G G N N N H E E ✡ ✡ ✡ ✡ ✡ ✡ ✡ ✡ ✡ ✡ ✞ ✞ ✞ ✞ ✞ ✞
19			94,000	2			2			N H H B
20	1		64,500	6						G H H F B J ✞ ✞ ✞ ✞ ✞ ✞
21		3	140,000	2		1				G G E ✡ ✡ ✡ ✡ ✡ ✡
22	1		75,100	3						G G J ✞ ✞ ✞ ✞ ✞ ✞
23		5	185,000	5			1			A A G N B B ✡ ✡ ✡ ✡ ✡ ✡ ✡ ✡ ✡ ✡
24			76,000	1			1		1	G H H
25		7	140,000	1			1			G N ✡ ✡ ✡ ✡ ✡ ✡ ✡ ✡ ✡ ✡ ✡ ✡ ✡ ✡
26			3,500		1					F
27			15,000	1		1				G D
28		1	33,000	1		1			1	A A A ✡ ✡
29	3	2	169,000	5					1	A A A G G G ✡ ✡ ✡ ✡ ✞ ✞ ✞ ✞ ✞ ✞ ✞ ✞ ✞ ✞ ✞ ✞ ✞ ✞ ✞ ✞ ✞ ✞
30		7	278,000	3			1			A G G G ✡ ✡ ✡ ✡ ✡ ✡ ✡ ✡ ✡ ✡ ✡ ✡ ✡ ✡
40		4	170,300	3		1				G G B D ✡ ✡ ✡ ✡ ✡ ✡ ✡ ✡

Escala: 5 10 15 20 25 30 35 40 45

NUMERO Y CLASIFICACION DE ACCIDENTES

CARRETERA : MONTERREY - NUEVO LAREDO (MEX. 85)
TRAMO: CIENEGA DE FLORES - "T" DER. AGUALEGUAS

DEL KM: 32+000
AL KM: 78+230

KILOMETRO	SALDOS: MUERTOS	SALDOS: HERIDOS	DAÑOS MATERIALES ($)	CAUSAS: CONDUCTOR	CAUSAS: PEATON	CAUSAS: VEHICULO	CAUSAS: CAMINO	CAUSAS: GANADO	CAUSAS: AGENTE NATURAL	NUMERO Y CLASIFICACION DE ACCIDENTES
41			45,000	1						G
43		1	210,000	2						N B ✡ ✡
44			550,000	2			1			A A B
45	1		85,000	1						G ✞ ✞ ✞ ✞ ✞ ✞
47			5,000	1						A
48			45,000	1						G
51		2	7,000	1						G ✡ ✡ ✡ ✡
62			230,000			1	1			N D
64		1	80,000	1						A ✡ ✡
65		5	390,000	3			1			A G N B ✡ ✡ ✡ ✡ ✡ ✡ ✡ ✡ ✡ ✡
66		1	580,000	2			2			A A G N ✡ ✡
67			77,000	2						A N
69			95,000	2						A A
70		1	185,000	1			1			G N ✡ ✡
71			25,000	2						G N
72	1	1	415,000	1			1			A G ✡ ✡ ✞ ✞ ✞ ✞ ✞ ✞
73		1	170,000	3						A A B ✡ ✡
75			70,000	2						A G

Escala: 5 10 15 20 25 30 35 40 45

NUMERO Y CLASIFICACION DE ACCIDENTES

CLAVE	CLASIFICACION DEL ACCIDENTE	CLAVE	CLASIFICACION DEL ACCIDENTE
A	SALIDA DEL CAMINO		COLISION SOBRE EL CAMINO
		G	OTRO VEHICULO MOTOR EN TRANSITO
SIN COLISION SOBRE EL CAMINO		H	OTRO VEHICULO MOTOR POR ALCANCE
B	VOLCADURA	J	VEHICULO MOTOR ESTACIONADO
C	CAIDA DE PASAJERO	K	FERROCARRIL
D	INCENDIO	L	BICICLETA
E	OTROS	M	ANIMAL
COLISION SOBRE EL CAMINO		N	OBJETO FIJO
F	PEATON (ATROPELLAMIENTO)	O	OTROS OBJETOS

ACCIDENTES EQUIVALENTES A DAÑOS MATERIALES
- ✞ UN MUERTO = 6 ACCIDENTES
- ✡ UN HERIDO = 2 ACCIDENTES

ACCIDENTES POR KILOMETRO
(2001)

CARRETERA : MONTERREY - NUEVO LAREDO (MEX. 85)
TRAMO: "T" DER. AGUALEGUAS - SABINAS HIDALGO

DEL KM: 78+230
AL KM: 98+900

KILOMETRO	MUERTOS	HERIDOS	DAÑOS MATERIALES ($)	CONDUCTOR	PEAO	PASAJERO	VEHICULO	CAMINO	GANADO	ANIMAL	NATURAL
75–80		13	290,000	3			1	1			
		2	87,000	2							
			15,200	1							
			15,000	1							
80–85			70,000				1	1			
		1	80,000	1							
			12,000	1							
85–90		2	1,000,000	1							1
			15,000								
			6,000	1							
			57,500	3							
90–95			20,000	1							
		4	80,000	2							
		3	30,000	1							
95–100											
100–105		3	105,000	3							
		2	5,000	1							
		2	38,500	3							
			79,000	2							
105–110		1	171,500	3							
			70,000	1							
			15,000	1							
	1	2	225,000	1				3			

SALDOS — CAUSAS



NUMERO Y CLASIFICACION DE ACCIDENTES

CARRETERA : MONTERREY - NUEVO LAREDO (MEX. 85)
TRAMO: SABINAS HIDALGO - VALLECILLO

DEL KM: 98+900
AL KM: 124+400

KILOMETRO	MUERTOS	HERIDOS	DAÑOS MATERIALES ($)	CONDUCTOR	PEAO	PASAJERO	VEHICULO	CAMINO	GANADO	ANIMAL	NATURAL
110–115		1	165,000	1							
			80,000	1							
		1	630,000	3							
			55,000	2							
		1	720,000	4							
115–120			550,000	4			1				
			68,000	1		1					
		1	30,000	1							
		10	574,000	4							
120–125			10,000	1							
			5,400	1							
125–130			235,000	1			1				
			10,000				1				
		3	60,000	1							
130–135		2	260,000	2			1				
			2,000	1							
			12,000			2					
135–140		3	190,000	1			1				
			23,000	1			1				
140–145			40,000				1				
			191,000	2							

SALDOS — CAUSAS

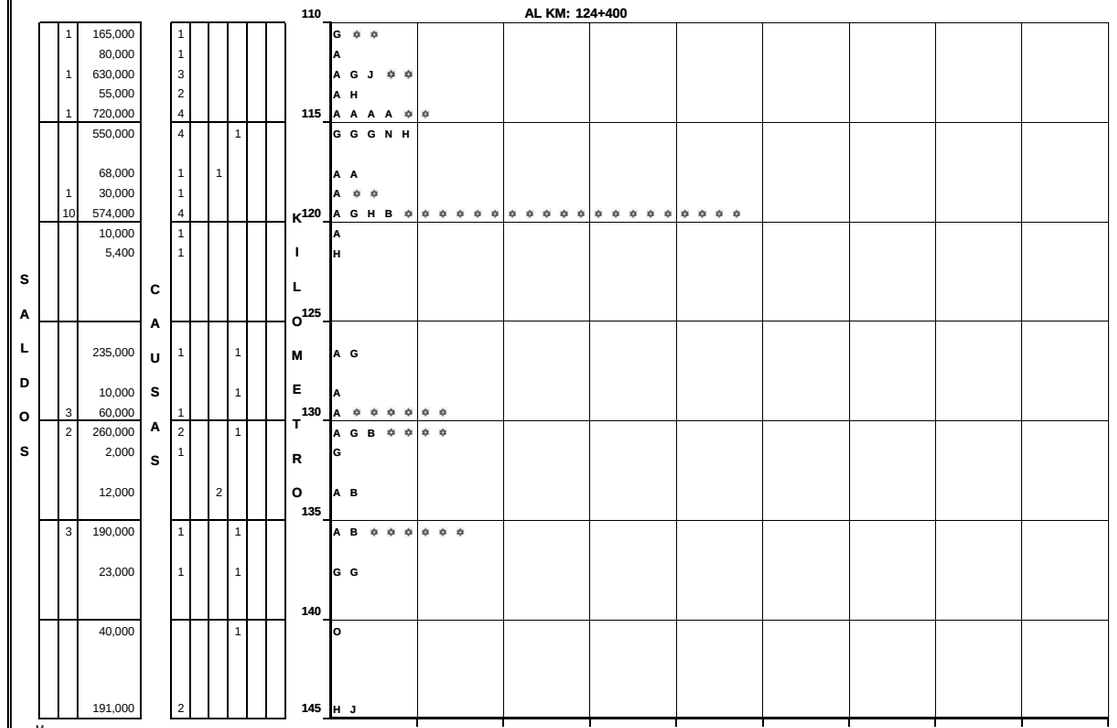

NUMERO Y CLASIFICACION DE ACCIDENTES

CLAVE	CLASIFICACION DEL ACCIDENTE	CLAVE	CLASIFICACION DEL ACCIDENTE
		COLISION SOBRE EL CAMINO	
		G	OTRO VEHICULO MOTOR EN TRANSITO
SIN COLISION SOBRE EL CAMINO		**H**	OTRO VEHICULO MOTOR POR ALCANCE
B	VOLCADURA	**J**	VEHICULO MOTOR ESTACIONADO
C	CAIDA DE PASAJERO	**K**	FERROCARRIL
D	INCENDIO	**L**	BICICLETA
E	OTROS	**M**	ANIMAL
COLISION SOBRE EL CAMINO		**N**	OBJETO FIJO
F	PEATON (ATROPELLAMIENTO)	**O**	OTROS OBJETOS
A	SALIDA DEL CAMINO		

ACCIDENTES EQUIVALENTES A DAÑOS MATERIALES
UN MUERTO = 6 ACCIDENTES
UN HERIDO = 2 ACCIDENTES

ACCIDENTES POR KILOMETRO
(2001)

CARRETERA : MONTERREY - NUEVO LAREDO (MEX. 85)
TRAMO: VALLECILLO - LIM. EDOS. TERM. NB.L./ PPIA. TAMPS.

DEL KM: 124+400
AL KM: 184+560

KILOMETRO	MUERTOS	HERIDOS	DAÑOS MATERIALES ($)	CONDUCTOR	PEAO	PASAJERO	VEHICULO	CAMINO	GANADO	ANIMAL	NATURAL
145–150	1	5	268,000	5				1			
		1	200,000								
			220,000	2							
150–155		4	250,000	1							
			410,000	4			1				
			180,000	1							1
		2	50,000								1
155–160			100,000					1			
		2	135,000					3			
			50,000					1			
160–165			48,000	1							
			22,000	1							
			30,000	1							
165–170		6	180,000				1	1			
			233,000	3				1			
			90,000	2			2				
		2	20,000								1
170–175			60,000					2			
			20,000	1							
			270,000	1				1			
		2	2,075,500	2			1				
			150,000				1	1			
175–180		1	75,000	1							
		8	465,000	3			1	2			
		2	460,000	3							
			50,000				1				

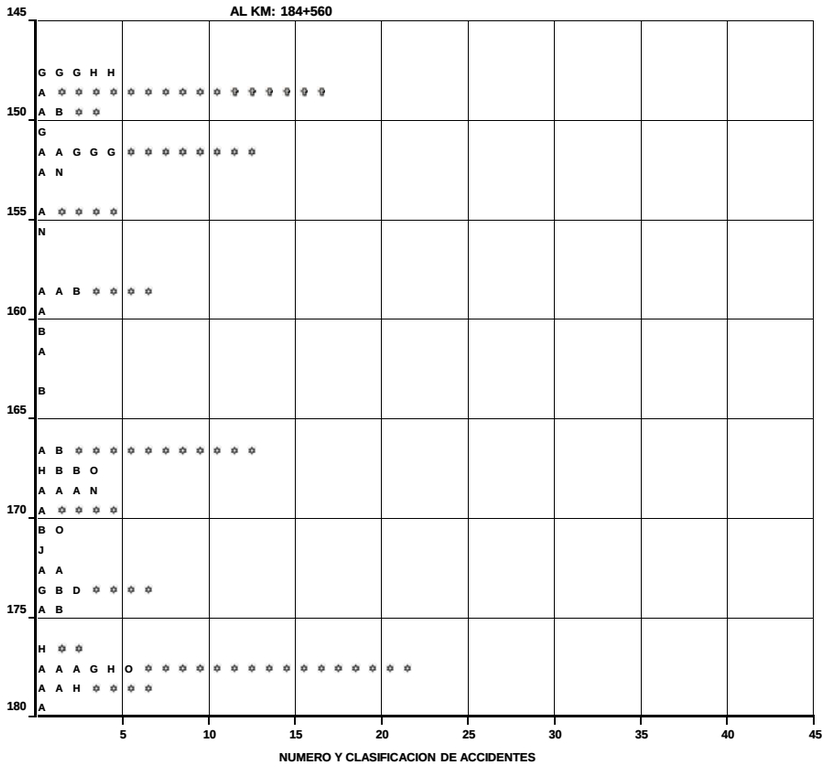

DEL KM: 124+400
AL KM: 184+560

KILOMETRO	MUERTOS	HERIDOS	DAÑOS MATERIALES ($)	CONDUCTOR	PEAO	PASAJERO	VEHICULO	CAMINO	GANADO	ANIMAL	NATURAL
180–185			136,500	2							
		1	275,000	1							
		2	15,000	1							
			15,000	1							
	3	16	80,000					1			
185–190		1	50,000				1				
			100,000	1							
			10,500							1	

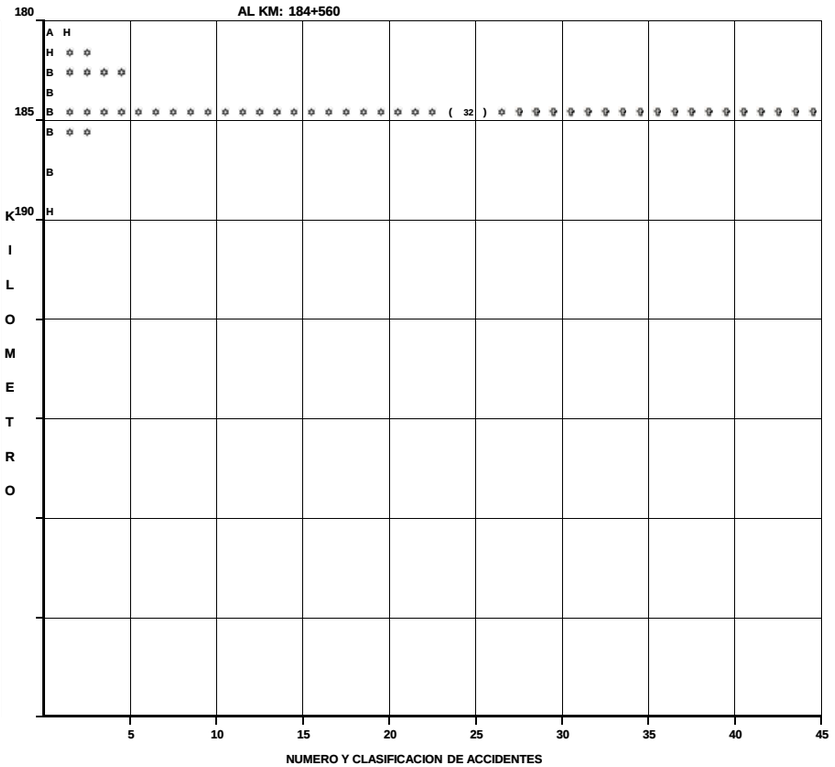

CLAVE	CLASIFICACION DEL ACCIDENTE	CLAVE	CLASIFICACION DEL ACCIDENTE
		COLISION SOBRE EL CAMINO	
		G	OTRO VEHICULO MOTOR EN TRANSITO
SIN COLISION SOBRE EL CAMINO		**H**	OTRO VEHICULO MOTOR POR ALCANCE
B	VOLCADURA	**J**	VEHICULO MOTOR ESTACIONADO
C	CAIDA DE PASAJERO	**K**	FERROCARRIL
D	INCENDIO	**L**	BICICLETA
E	OTROS	**M**	ANIMAL
COLISION SOBRE EL CAMINO		**N**	OBJETO FIJO
F	PEATON (ATROPELLAMIENTO)	**O**	OTROS OBJETOS

ACCIDENTES EQUIVALENTES A DAÑOS MATERIALES
♆ UN MUERTO = 6 ACCIDENTES
✿ UN HERIDO = 2 ACCIDENTES

ACCIDENTES POR KILOMETRO
(2001)

CARRETERA : SALTILLO - MONTERREY (S1) (MEX. 45)
TRAMO: LIM. EDOS. TERM. COAH. PPIA. N.L. - "T" IZQ. STA. CATARINA

DEL KM: 33+350
AL KM: 56+950

SALDOS	MUERTOS	HERIDOS	DAÑOS MATERIALES ($)	CAUSAS	CONDUCTOR	PEAO	PASAJERO	VEHICULO	CAMINO	GANADO	ANIMAL NATURAL	KILOMETRO	Clave
		1	8,000		1							35	A
	1	1	130,000		3							35	N N H
			70,000								1	35	N
		7	381,100		2			1			3	35	A G N H H J
	1	2	344000		2						2	40	N H H B
		1	73,500		3							40	A H B
		2	403,000		1		1		4		1	40	G N N N H B D
			497,000		5				1			40	N N N N B J
	1	2	68,000		2							40	N N
	2		887,000		3							45	G N N
			25,000						1			45	N
			128,000		1		1				1	45	A G N
			85,000		1							45	G
	1	2	1,260,000		3						1	45	N N N H
		2	286,500		1		2				1	50	A A B G
			20,000		1							50	N
			35,000								1	50	A
		1	7,000		1							50	F
	1	9	706,000		6				1		1	55	A A A N N N H B
			178,000		2							55	N H
			140,000		1		1					55	H B
	1	4	130,800		2		1					55	H H E
		1	115,000		3		1		1			55	A N H B E
		5	222,000		3							60	A A H
			110,100		2							60	A H
	1	2	95,000		2				1			60	A A H
		1	36,000		2							60	A H
		4	40,000		1							60	N

NUMERO Y CLASIFICACION DE ACCIDENTES

CARRETERA : SALTILLO - MONTERREY (S2) (MEX. 45)
TRAMO: LIM. EDOS. TERM. COAH. PPIA. N.L. - "T" IZQ. STA. CATARINA

DEL KM: 33+920
AL KM: 56+950

SALDOS	MUERTOS	HERIDOS	DAÑOS MATERIALES ($)	CAUSAS	CONDUCTOR	PEAO	PASAJERO	VEHICULO	CAMINO	GANADO	ANIMAL NATURAL	KILOMETRO	Clave
			118,000		2		1					35	N N B
			80,000		1		1					35	A G
		1	30,000				1					35	B
			30,000		1							35	A
			21,000		1		1					40	A D
			334,000		2							40	A D
			70,000				1					40	D
			40,000				1					40	D
			100,000		1							40	A
			121,000		3							45	A G E
		1	561,000		3		1		1			45	A N N B D
			120,000		1		1		1			45	A N N
	2	11	1,609,000		1						9	45	A H H H H H H H B J
			385,000		5				1			45	A G N N B B
	2	5	1,265,000		8				3			50	A A N N B B B B B B J
		7	1,000,000		10			1	2		2	50	A A A A A G G H H H H B B B B
		7	180,000		3				1			50	A A A N
			420,000		2			1				50	H H D
			119,000		4							50	H B B B
		1	10,000		1							55	L
		2	40,000					1				55	D
			69,000		2							55	A G
			10,000		1							55	A
			78,000		2							60	H H
			55,000		4							60	A G G H
	1	5	150,000		1			1				60	A A
			28,800		2					1		60	H M B

NUMERO Y CLASIFICACION DE ACCIDENTES

CLAVE	CLASIFICACION DEL ACCIDENTE	CLAVE	CLASIFICACION DEL ACCIDENTE
		COLISION SOBRE EL CAMINO	
		G	OTRO VEHICULO MOTOR EN TRANSITO
A	SALIDA DEL CAMINO	H	OTRO VEHICULO MOTOR POR ALCANCE
SIN COLISION SOBRE EL CAMINO		J	VEHICULO MOTOR ESTACIONADO
B	VOLCADURA	K	FERROCARRIL
C	CAIDA DE PASAJERO	L	BICICLETA
D	INCENDIO	M	ANIMAL
E	OTROS	N	OBJETO FIJO
COLISION SOBRE EL CAMINO		O	OTROS OBJETOS
F	PEATON (ATROPELLAMIENTO)		

ACCIDENTES EQUIVALENTES A DAÑOS MATERIALES
UN MUERTO = 6 ACCIDENTES
UN HERIDO = 2 ACCIDENTES

ACCIDENTES POR KILOMETRO
(2 0 0 1)

CARRETERA : MONTERREY - MONCLOVA (MEX. 53)
TRAMO: X.C. MONTERREY - NVO. LAREDO - "T" IZQ. HIDALGO

DEL KM: 0+000
AL KM: 24+780

SALDOS: MUERTOS	SALDOS: HERIDOS	SALDOS: DAÑOS MATERIALES ($)	CAUSAS: CONDUCTOR	CAUSAS: PEATON O PASAJERO	CAUSAS: VEHICULO	CAUSAS: CAMINO	CAUSAS: GANADO	CAUSAS: AGENTE NATURAL	NUMERO Y CLASIFICACION DE ACCIDENTES
		361,000	2						G H
		15,000	2						A H
		40,000	1						G
		40,000	1			1			A G
		17,000	1						G
1	3	145,000	1			1			G G
		53,000	1			2			A G B
	3	50,000	1		1				A G
	2	177,000	1		1	1		1	A H K L
		30,000						1	A
	2	10,000	1						A
	8	117,000	4						G G G J
		80,000	1						G
		35,000	2						A H
		10,000	1				1		M M
	3	10,000	1						A
		25,000			1				A

KILOMETRO: 0, 5, 10, 15, 20, 25, 30, 35
NUMERO Y CLASIFICACION DE ACCIDENTES: 5, 10, 15, 20, 25, 30, 35, 40, 45

CARRETERA : MONTERREY - MONCLOVA (MEX. 53)
TRAMO: "T" IZQ. HIDALGO - "T" IZQ. MINA

DEL KM: 24+780
AL KM: 34+750

SALDOS: MUERTOS	SALDOS: HERIDOS	SALDOS: DAÑOS MATERIALES ($)	CAUSAS: CONDUCTOR	CAUSAS: PEATON O PASAJERO	CAUSAS: VEHICULO	CAUSAS: CAMINO	CAUSAS: GANADO	CAUSAS: AGENTE NATURAL	NUMERO Y CLASIFICACION DE ACCIDENTES
		30,000				1			N
	1	770,000	5						A A A A N
	1	220,000	2						N F
4	1	333,000	4		2				A A A G G D
2	1	285,000	4						A A A G
	7	95,000	5						A A G G B
		5,000	1						A
		5,000	1						B
	3	350,000	1			1			A A
		198,000	2		1				A G H
		30,000					1		M
		180,000			1	1		1	G B E
	2	97,000	3						A H H
		6,000	1						A
		50,000			1				D
		60,300	1		1				A J
2	2	110,000	1		1				A N
	4	221,000	3		1				A A A B
		15,000	1						A
		95,000	2						B E

KILOMETRO: 35, 40, 45, 50, 55, 60, 65, 70
NUMERO Y CLASIFICACION DE ACCIDENTES: 5, 10, 15, 20, 25, 30, 35, 40, 45

CLAVE	CLASIFICACION DEL ACCIDENTE	CLAVE	CLASIFICACION DEL ACCIDENTE
A	SALIDA DEL CAMINO		COLISION SOBRE EL CAMINO
		G	OTRO VEHICULO MOTOR EN TRANSITO
	SIN COLISION SOBRE EL CAMINO	H	OTRO VEHICULO MOTOR POR ALCANCE
B	VOLCADURA	J	VEHICULO MOTOR ESTACIONADO
C	CAIDA DE PASAJERO	K	FERROCARRIL
D	INCENDIO	L	BICICLETA
E	OTROS	M	ANIMAL
	COLISION SOBRE EL CAMINO	N	OBJETO FIJO
F	PEATON (ATROPELLAMIENTO)	O	OTROS OBJETOS

ACCIDENTES EQUIVALENTES A DAÑOS MATERIALES
✝ UN MUERTO = 6 ACCIDENTES
✡ UN HERIDO = 2 ACCIDENTES

ACCIDENTES POR KILOMETRO
(2001)

CARRETERA : MONTERRREY - MONCLOVA MEX. 53)
TRAMO: "T"IZQ. MINA - "T" IZQ. ESPINAZO

DEL KM: 34+750
AL KM: 91+900

KILOMETRO	MUERTOS	HERIDOS	DAÑOS MATERIALES ($)	CONDUCTOR	PEAO PAS	VEHICULO	CAMINO	GANADO	ANTURAL
70–75		1	50,000	1					
			80,000	1					
		7	60,000	1					
		7	45,000	2					
75–80	1		40,000	1					
			2,000	1					
80–85			25,000	1					1
85–90		10	40,000			1			
			30,000			1			
			150,000	1					
90–95			2,000			1			
			8,000	1					
95–100			30,000	1					
			50,000	1					
			10,000			1			
100–105		1	200,000	1					
			54,000	2					

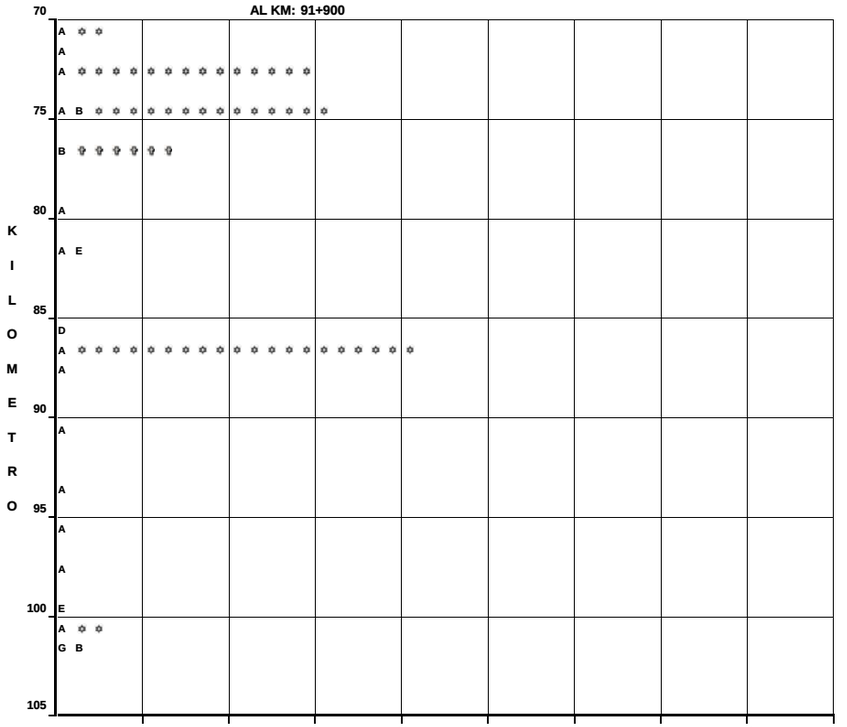

NUMERO Y CLASIFICACION DE ACCIDENTES

CARRETERA : MONTERRREY - MONCLOVA MEX. 53)
TRAMO: "T" IZQ. ESPINAZO - LIM. EDOS. TERM. N.L. PPIA. COAH.

DEL KM: 91+000
AL KM: 115+800

KILOMETRO	MUERTOS	HERIDOS	DAÑOS MATERIALES ($)	CONDUCTOR	PEAO PAS	VEHICULO	CAMINO	GANADO	ANTURAL
105–110		3	173,000	3					
		1	53,000	1		1			
			200,000				1		
			15,000						1
110–115			70,000	1		1			
115–120									
120–125									

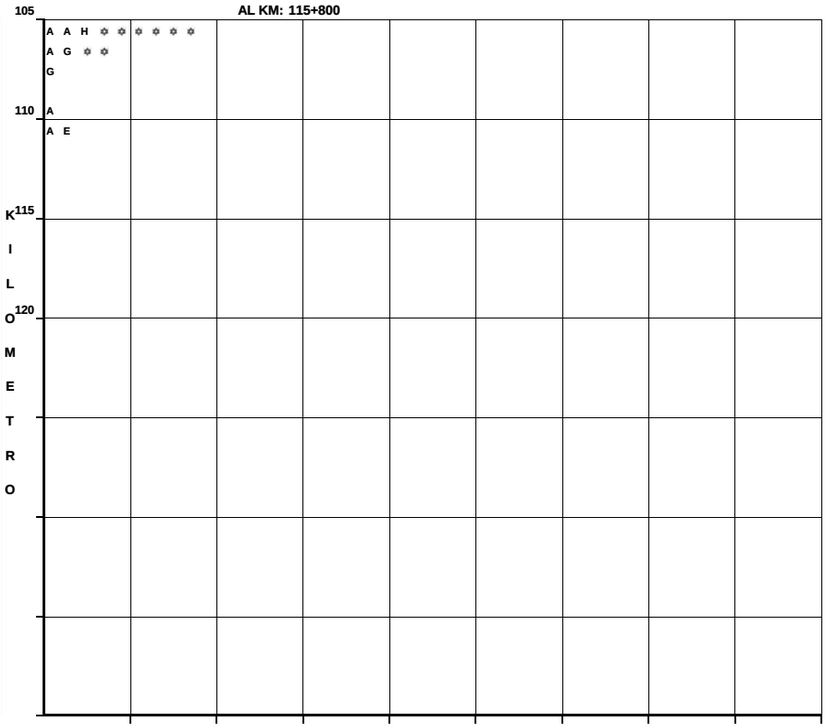

NUMERO Y CLASIFICACION DE ACCIDENTES

CLAVE	CLASIFICACION DEL ACCIDENTE	CLAVE	CLASIFICACION DEL ACCIDENTE
A	SALIDA DEL CAMINO	COLISION SOBRE EL CAMINO	
		G	OTRO VEHICULO MOTOR EN TRANSITO
SIN COLISION SOBRE EL CAMINO		**H**	OTRO VEHICULO MOTOR POR ALCANCE
B	VOLCADURA	**J**	VEHICULO MOTOR ESTACIONADO
C	CAIDA DE PASAJERO	**K**	FERROCARRIL
D	INCENDIO	**L**	BICICLETA
E	OTROS	**M**	ANIMAL
COLISION SOBRE EL CAMINO		**N**	OBJETO FIJO
F	PEATON (ATROPELLAMIENTO)	**O**	OTROS OBJETOS

ACCIDENTES EQUIVALENTES A DAÑOS MATERIALES
UN MUERTO = 6 ACCIDENTES
UN HERIDO = 2 ACCIDENTES

ACCIDENTES POR KILOMETRO
(2001)

CARRETERA : MONTERREY - CD. MIER (MEX. 54)
TRAMO: MONTERREY - X.C. HDA. GPE. - HIGUERAS

DEL KM: 8+000
AL KM: 38+000

SALDOS			CAUSAS						
MUERTOS	HERIDOS	DAÑOS MATERIALES ($)	CONDUCTOR	PEAO PAS	VEHICULO	CAMINO	GANADO	A NATURAL
	5	249,000	6			1		
	6	196,500	6					
	9	389,200	8		1	1		1
1	4	441,500	7					1
	2	65,500	7					
1	8	217,300	8					1
	3	91,300	3		1	1		
	3	25,000	1					
	4	109,600	5		1			
	4	75,000	3	1		1		
1	2	95,000	1	1				
		58,000	2					
	3	160,200	6		1			1
1	1	84,000	3					
	2	88,200	4					
	9	145,000	4					
		102,600	4			1		
	12	106,000	4			1		
		150,000	1					
	1	43,000	2					
		80,000			1			
2	16	176,500	3					
	9	71,000	1			1	1	
		120,000			1			
1	1	70,000	1				1	
	8	170,000	2			1		
		80,000	1					

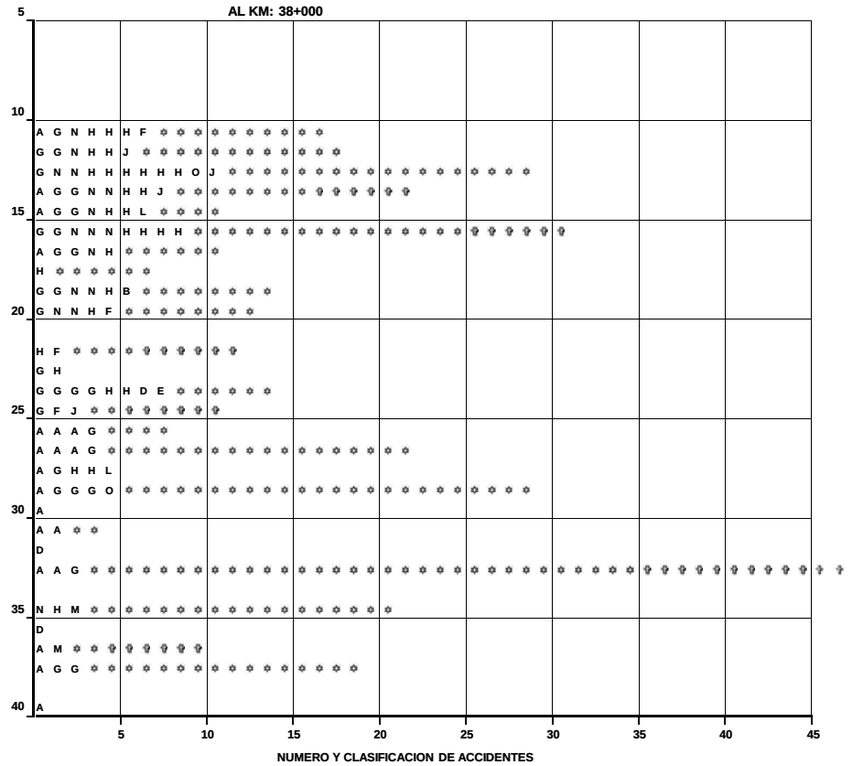

CLAVE	CLASIFICACION DEL ACCIDENTE	CLAVE	CLASIFICACION DEL ACCIDENTE
A	SALIDA DEL CAMINO	COLISION SOBRE EL CAMINO	
		G	OTRO VEHICULO MOTOR EN TRANSITO
SIN COLISION SOBRE EL CAMINO		**H**	OTRO VEHICULO MOTOR POR ALCANCE
B	VOLCADURA	**J**	VEHICULO MOTOR ESTACIONADO
C	CAIDA DE PASAJERO	**K**	FERROCARRIL
D	INCENDIO	**L**	BICICLETA
E	OTROS	**M**	ANIMAL
COLISION SOBRE EL CAMINO		**N**	OBJETO FIJO
F	PEATON (ATROPELLAMIENTO)	**O**	OTROS OBJETOS

ACCIDENTES EQUIVALENTES A DAÑOS MATERIALES
UN MUERTO = 6 ACCIDENTES
UN HERIDO = 2 ACCIDENTES

ACCIDENTES POR KILOMETRO
(2 0 0 1)

CARRETERA : MONTERREY - CD. MIER (MEX. 54)
TRAMO: HIGUERAS - CERRALVO

DEL KM: 38+000
AL KM: 95+950

KILOMETRO	MUERTOS	HERIDOS	DAÑOS MATERIALES ($)	CONDUCTOR	PEAO PASAJERO	VEHICULO	CAMINO	GANADO	ANIMAL NATURAL
38+000 – 45+000		3	244,000	1			1		
45+000 – 50+000			3,000			1			
50+000 – 55+000			20,000	1					
		1	200,000	2		1	1		
55+000 – 60+000		2	85,000	2					
60+000 – 65+000	1	3	110,000	1					
			40,000	1					
65+000 – 70+000	1	7	50,000				1		
			10,000	1					
70+000 – 75+000		3	80,000	1					
			20,000	1					
		1	58,000	2					
			5,000					1	

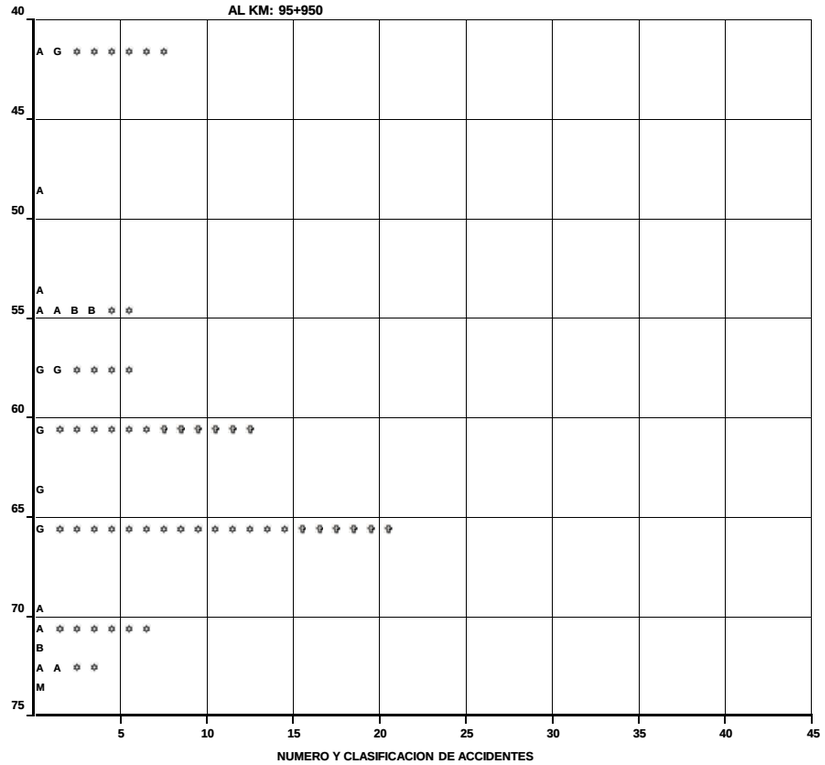

CARRETERA : MONTERREY - CD. MIER (MEX. 54)
TRAMO: CERRALVO - GENERAL TREVIÑO

DEL KM: 95+950
AL KM: 115+800

KILOMETRO	MUERTOS	HERIDOS	DAÑOS MATERIALES ($)	CONDUCTOR	PEAO PASAJERO	VEHICULO	CAMINO	GANADO	ANIMAL NATURAL
95+950 – 80+000		1	40,000				1		
80+000 – 85+000			40,000	1			1		
			15,000	1					
85+000 – 90+000			80,000			1			
		3	250,000	2					
90+000 – 95+000		2	50,000	1					
		4	32,000	1					
95+000 – 100+000		10	252,000	3					
			15,300	1					
			154,000	2					
			12,000	1					
100+000 – 105+000	3	3	235,000	6					
105+000 – 110+000		4	8,000	1					
		6	645,000	5					
			35,000	1					

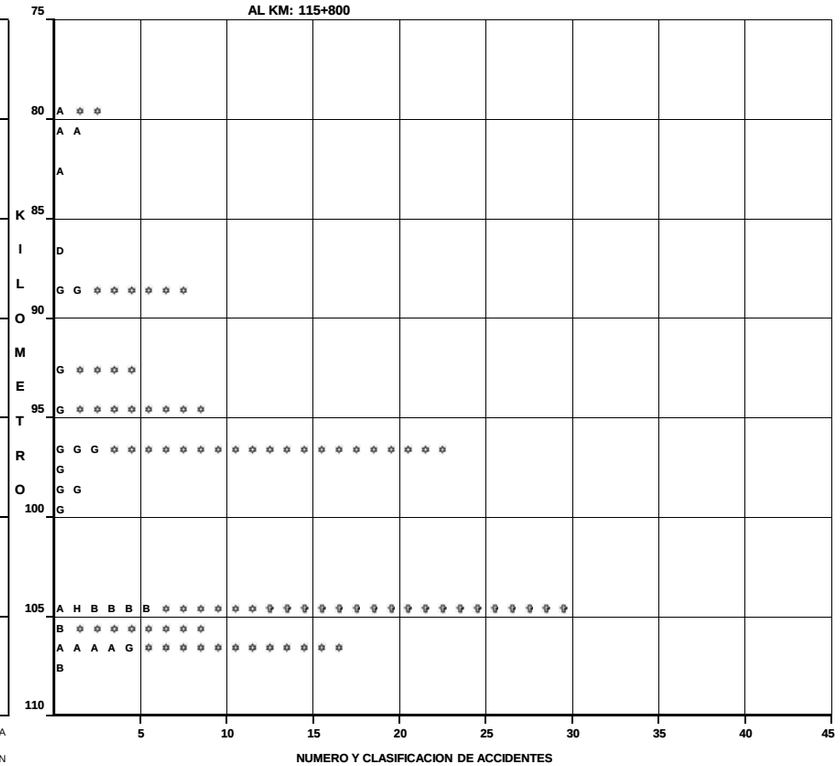

CLAVE	CLASIFICACION DEL ACCIDENTE	CLAVE	CLASIFICACION DEL ACCIDENTE
		COLISION SOBRE EL CAMINO	
A	SALIDA DEL CAMINO	**G**	OTRO VEHICULO MOTOR EN TRANSITO
SIN COLISION SOBRE EL CAMINO		**H**	OTRO VEHICULO MOTOR POR ALCANCE
B	VOLCADURA	**J**	VEHICULO MOTOR ESTACIONADO
C	CAIDA DE PASAJERO	**K**	FERROCARRIL
D	INCENDIO	**L**	BICICLETA
E	OTROS	**M**	ANIMAL
COLISION SOBRE EL CAMINO		**N**	OBJETO FIJO
F	PEATON (ATROPELLAMIENTO)	**O**	OTROS OBJETOS

ACCIDENTES EQUIVALENTES A DAÑOS MATERIALES
UN MUERTO = 6 ACCIDENTES
UN HERIDO = 2 ACCIDENTES

ACCIDENTES POR KILOMETRO
(2 0 0 1)

CARRETERA : MONTERREY - CD. MIER (MEX. 54)
TRAMO: GENERAL TREVIÑO - LIM. EDOS . TERM. N.L. PPIA. TAMPS.

DEL KM: 115+000
AL KM: 132+800

KILOMETRO	SALDOS: MUERTOS	SALDOS: HERIDOS	SALDOS: DAÑOS MATERIALES ($)	CAUSAS: CONDUCTOR	CAUSAS: PEAO	CAUSAS: PASAJERO	CAUSAS: VEHICULO	CAUSAS: CAMINO	CAUSAS: GANADO	CAUSAS: NATURAL
115			50,000	1			1			
120	1	15	600,000	7						
125		1	103,000	3						
			60,000	1						
		1	90,000	1						
130		5	20,000				1			
			35,000	1						
135	1	2	251,000	6					2	
	1		30,000				1			
		2	70,000	4						



KILOMETRO	SALDOS: MUERTOS	SALDOS: HERIDOS	SALDOS: DAÑOS MATERIALES ($)	CAUSAS: CONDUCTOR	CAUSAS: PEAO	CAUSAS: PASAJERO	CAUSAS: VEHICULO	CAUSAS: CAMINO	CAUSAS: GANADO	CAUSAS: NATURAL



CLAVE	CLASIFICACION DEL ACCIDENTE	CLAVE	CLASIFICACION DEL ACCIDENTE
		COLISION SOBRE EL CAMINO	
		G	OTRO VEHICULO MOTOR EN TRANSITO
SIN COLISION SOBRE EL CAMINO		**H**	OTRO VEHICULO MOTOR POR ALCANCE
B	VOLCADURA	**J**	VEHICULO MOTOR ESTACIONADO
C	CAIDA DE PASAJERO	**K**	FERROCARRIL
D	INCENDIO	**L**	BICICLETA
E	OTROS	**M**	ANIMAL
COLISION SOBRE EL CAMINO		**N**	OBJETO FIJO
F	PEATON (ATROPELLAMIENTO)	**O**	OTROS OBJETOS
A	SALIDA DEL CAMINO		

ACCIDENTES EQUIVALENTES A DAÑOS MATERIALES
UN MUERTO = 6 ACCIDENTES
UN HERIDO = 2 ACCIDENTES

ACCIDENTES POR KILOMETRO
(2001)

CARRETERA : MONTERREY - REYNOSA (MEX. 40)
TRAMO: MONTERREY - REFINERIA CADEREYTA

DEL KM: 14+000
AL KM: 33+000

SALDOS			CAUSAS							KILOMETRO
MUERTOS	HERIDOS	DAÑOS MATERIALES ($)	CONDUCTOR	PEAO	PASAJERO	VEHICULO	CAMINO	GANADO	AVE NATURAL	
		45,000							1	
1	1	70,000	1							N
1	3	7,100	2	1						G ✡ ✡ ✡ ✡ ✡ ✡ ✡ ✡
	1	25,000	3							A G F ✡ ✡ ✡ ✡ ✡ ✡ ✡ ✡ ✡ ✡ ✡ ✡
1	3	155,600	6	1						G H H ✡ ✡
		5,000	1							G G H H F F B ✡ ✡ ✡ ✡ ✡ ✡ ✡ ✡ ✡ ✡ ✡ ✡ ✡
										A
	1	60,000	1			1				A G ✡ ✡
1	3	124,200	6							G N H F B C ✡ ✡ ✡ ✡ ✡ ✡ ✡ ✡ ✡ ✡ ✡ ✡ ✡
	2	129,000	1							G ✡ ✡ ✡ ✡
		30,000	2							A A
	1	70,000	2			1				A G O ✡ ✡
	4	60,000	2		1					A G D ✡ ✡ ✡ ✡ ✡ ✡ ✡ ✡
		15,000	1							N
		500	1							N
		2,600	1	1						H F
	1	78,000	2	1		1				A A N F ✡ ✡
		56,500	3							A G J
		27,500	4							G G G N
	6	46,000	2			1				G G G ✡ ✡ ✡ ✡ ✡ ✡ ✡ ✡ ✡ ✡ ✡ ✡
1	2	184,000	4			2				A A A G N N ✡ ✡ ✡ ✡ ✡ ✡ ✡ ✡ ✡ ✡ ✡
	1	175,000	2							G B ✡ ✡
		78,000	1		1					H D
1	3	130,000	1							G ✡ ✡ ✡ ✡ ✡ ✡ ✡ ✡ ✡ ✡ ✡ ✡ ✡
	2	30,000						1		M ✡ ✡ ✡ ✡
		23,000	1							H
	2	46,000	2		1					A A G ✡ ✡ ✡ ✡

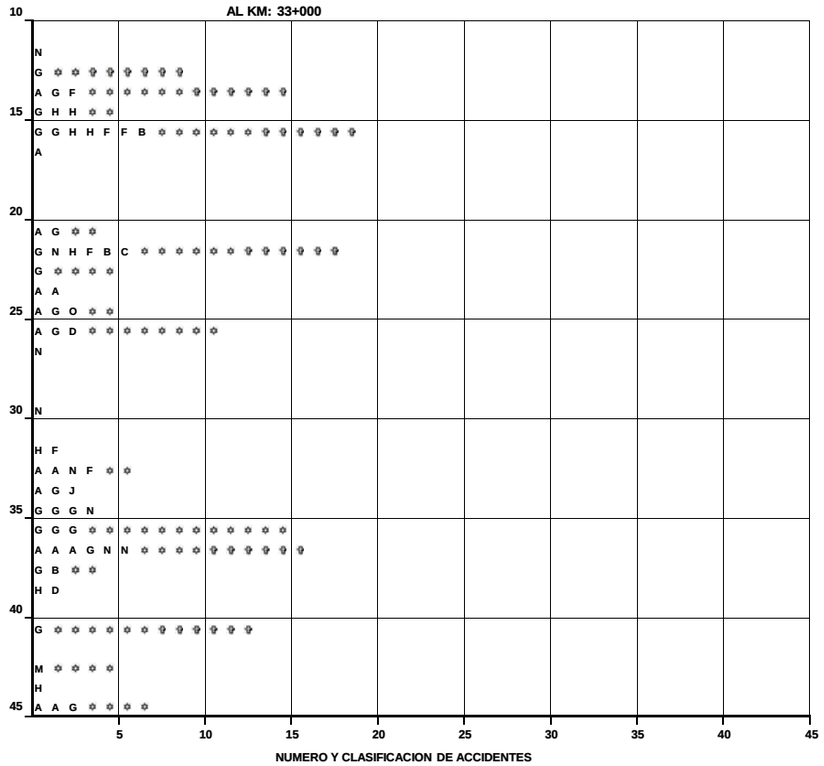

CLAVE	CLASIFICACION DEL ACCIDENTE	CLAVE	CLASIFICACION DEL ACCIDENTE
A	SALIDA DEL CAMINO	COLISION SOBRE EL CAMINO	
		G	OTRO VEHICULO MOTOR EN TRANSITO
SIN COLISION SOBRE EL CAMINO		**H**	OTRO VEHICULO MOTOR POR ALCANCE
B	VOLCADURA	**J**	VEHICULO MOTOR ESTACIONADO
C	CAIDA DE PASAJERO	**K**	FERROCARRIL
D	INCENDIO	**L**	BICICLETA
E	OTROS	**M**	ANIMAL
COLISION SOBRE EL CAMINO		**N**	OBJETO FIJO
F	PEATON (ATROPELLAMIENTO)	**O**	OTROS OBJETOS

ACCIDENTES EQUIVALENTES A DAÑOS MATERIALES
✡ UN MUERTO = 6 ACCIDENTES
✡ UN HERIDO = 2 ACCIDENTES

ACCIDENTES POR KILOMETRO
(2001)

CARRETERA : MONTERREY - REYNOSA (MEX. 40)
TRAMO: REFINERIA CADEREYTA - "T" IZQ. EL JABALI

DEL KM: 33+000
AL KM: 86+400

KILOMETRO	MUERTOS	HERIDOS	DAÑOS MATERIALES ($)	CONDUCTOR	PEAO	PASAJERO	VEHICULO	CAMINO	GANADO	NATURAL
33	1		43,000	1						
34			30,000	1						
35			150,000	2						
36			50,000	1						
37			145,000				3			
38		1	568,000	4						
39		3	287,000	4						
40		4	125,000	2						
41			25,000				1			
42										
43		1	337,000	3						
44		2	25,000	1						
45			6,000	1						
46			372,000	2			1			
47			63,000	2						
48		1	41,000	2						
49			205,000	2						
50		4	235,000	2						
51										
52		2	65,000	1						
53		3	150,000	1						
54			85,000	1			1	1		
55										
56			40,000	1						
57			15,000	1			1			
58	1		0	1						
59										



CARRETERA : MONTERREY - REYNOSA (MEX. 40)
TRAMO: "T" IZQ. EL JABALI - "T" IZQ. LIB. CHINA

DEL KM: 86+400
AL KM: 113+000

KILOMETRO	MUERTOS	HERIDOS	DAÑOS MATERIALES ($)	CONDUCTOR	PEAO	PASAJERO	VEHICULO	CAMINO	GANADO	NATURAL
80			15,000	1						
81										
82			5,000				1			
83										
84			30,000					1		
85										
86			15,000	1						
87	1	1	170,000	2						
88		4	115,000	3				1		
89										
90		1	75,000	1						
91			20,000					1		
92	1		82,000	3				1		
93										
94										
95										
96		2	43,000	2						
97			2,000				1			
98			6,500	1						
99	1	2	60,000	1						
100										
101			7,000					1		
102										
103										
104										
105			16,000	1						
106										
107										
108			10,000	1						
109		3	50,000	2						
110										
111			10,000	1						
112			15,500	1						
113										

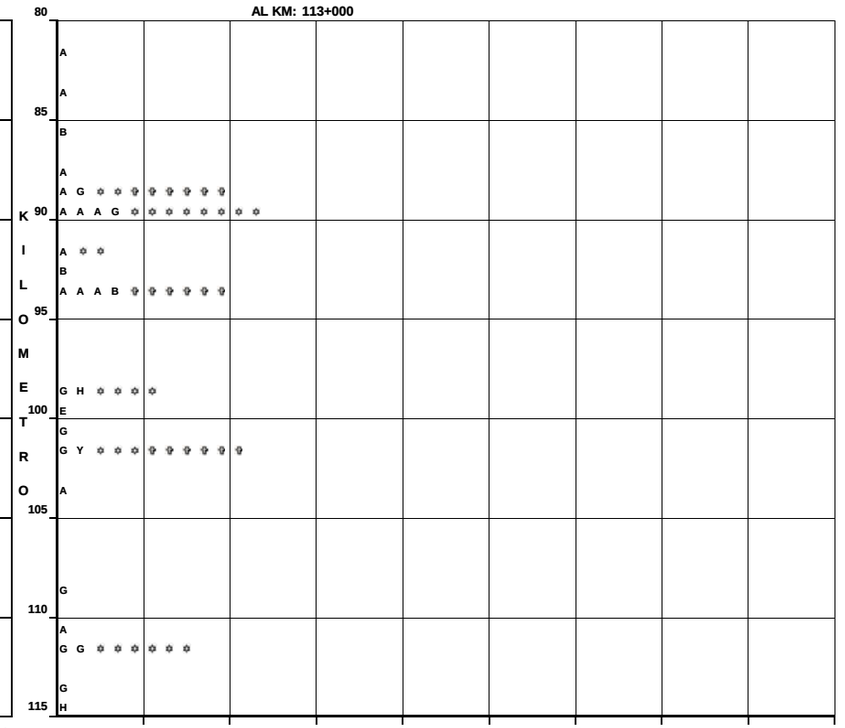

CLAVE	CLASIFICACION DEL ACCIDENTE	CLAVE	CLASIFICACION DEL ACCIDENTE
		COLISION SOBRE EL CAMINO	
A	SALIDA DEL CAMINO	**G**	OTRO VEHICULO MOTOR EN TRANSITO
		H	OTRO VEHICULO MOTOR POR ALCANCE
SIN COLISION SOBRE EL CAMINO		**J**	VEHICULO MOTOR ESTACIONADO
B	VOLCADURA	**K**	FERROCARRIL
C	CAIDA DE PASAJERO	**L**	BICICLETA
D	INCENDIO	**M**	ANIMAL
E	OTROS	**N**	OBJETO FIJO
COLISION SOBRE EL CAMINO		**O**	OTROS OBJETOS
F	PEATON (ATROPELLAMIENTO)		

ACCIDENTES EQUIVALENTES A DAÑOS MATERIALES
✝ UN MUERTO = 6 ACCIDENTES
✡ UN HERIDO = 2 ACCIDENTES

ACCIDENTES POR KILOMETRO
(2 0 0 1)

CARRETERA : MONTERREY - REYNOSA (MEX. 40)
TRAMO: "T" IZQ. LIB. CHINA - GENERAL BRAVO

DEL KM: 113+000
AL KM: 125+000

SALDOS: MUERTOS	SALDOS: HERIDOS	DAÑOS MATERIALES ($)	CAUSAS: CONDUCTOR	CAUSAS: PEATON	CAUSAS: VEHICULO	CAUSAS: CAMINO	CAUSAS: GANADO	CAUSAS: AGENTE NATURAL	CLASIFICACION
		34,500	1		1				A H
		50,000	1						A
	3	10,000	1						A
		25,000				1			A
	1	125,000	3						A G E
		68,000	1						G
	1	21,000	1						G
2	5	45,000	1						G
		40,000	1						A
	4	10,000	1						N
	4	90,000	1		1				A A
	5	57,000	3						A H H
		40,000	1						G
		20,500	2						G G
2	2	115,000	2						G G
		31,000	1		2				A A A
	5	125,000	3			1			A A H B
1		17,000	1						G

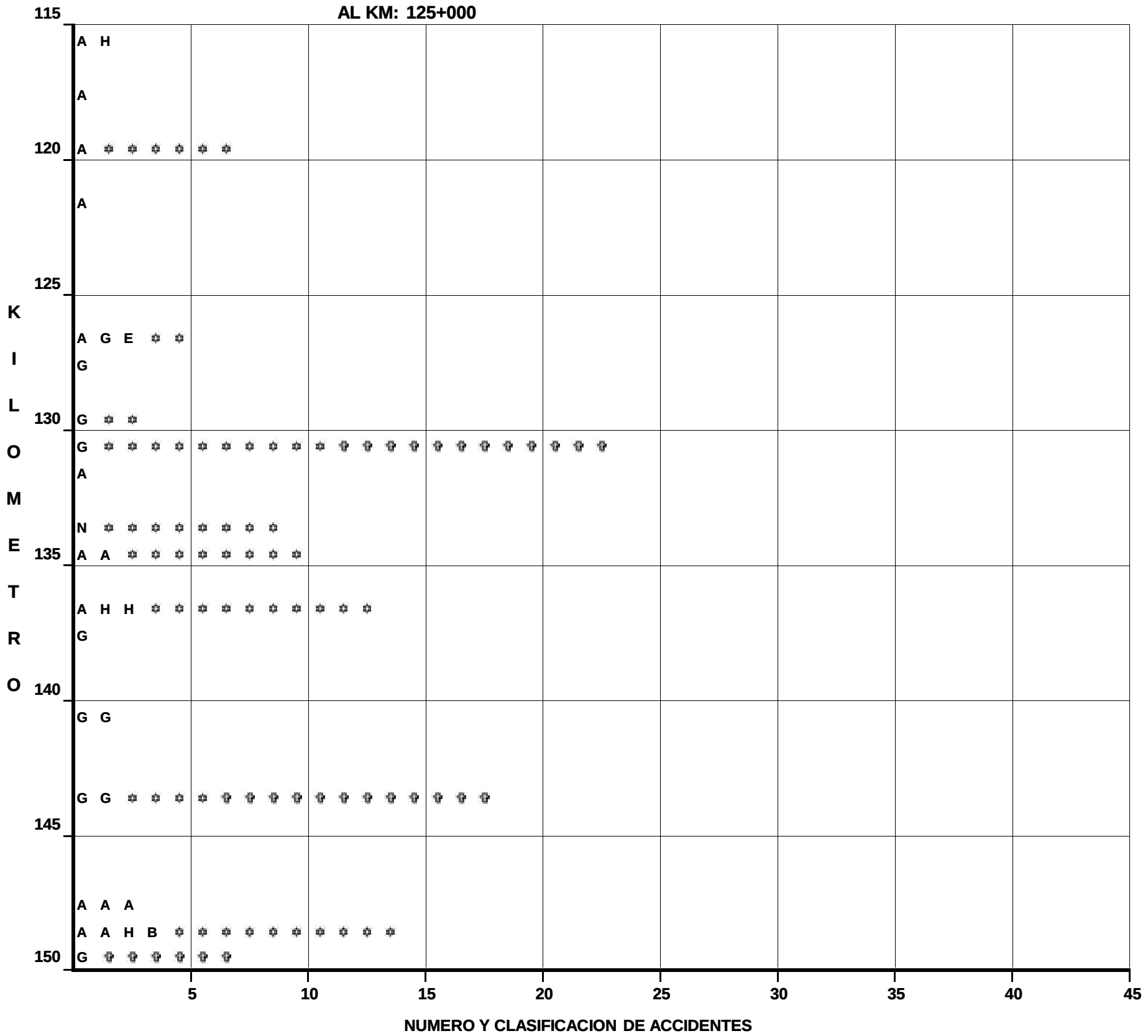

CARRETERA : MONTERREY - REYNOSA (MEX. 40)
TRAMO: GENERAL BRAVO - LIM. EDOS. TERM. N.L. PPIA. TAMPS.

DEL KM: 125+000
AL KM: 188+800

SALDOS: MUERTOS	SALDOS: HERIDOS	DAÑOS MATERIALES ($)	CAUSAS: CONDUCTOR	CAUSAS: PEATON	CAUSAS: VEHICULO	CAUSAS: CAMINO	CAUSAS: GANADO	CAUSAS: AGENTE NATURAL	CLASIFICACION
		60,000	2						G H
2		130,000	1						G
		110,000			1	1			B E
	20	70,000			2				G G
	2	107,000	2			3			A A A A H
	2	15,000	1						A
		289,000	5		1				G G G G H H
6		400,000	2						G G
		80,000	2						A A
	10	90,000	2			2			H H O O
		52,000	2						A A
	5	90,000	1				1		G M
		30,000	1						A
	4	620,000	2						B B
	2	75,000			1			2	A H H
	1	356,000	3			2			A G H B B
		20,000	1						G
		60,000			2				G H
		45,000	1						A
		25,000	1						N
		1,500	1						F
	3	45,000	3						A A A
		90,000	1						H
		40,000	2						G G
	4	140,000	2						G G
	4	104,000	2						G G

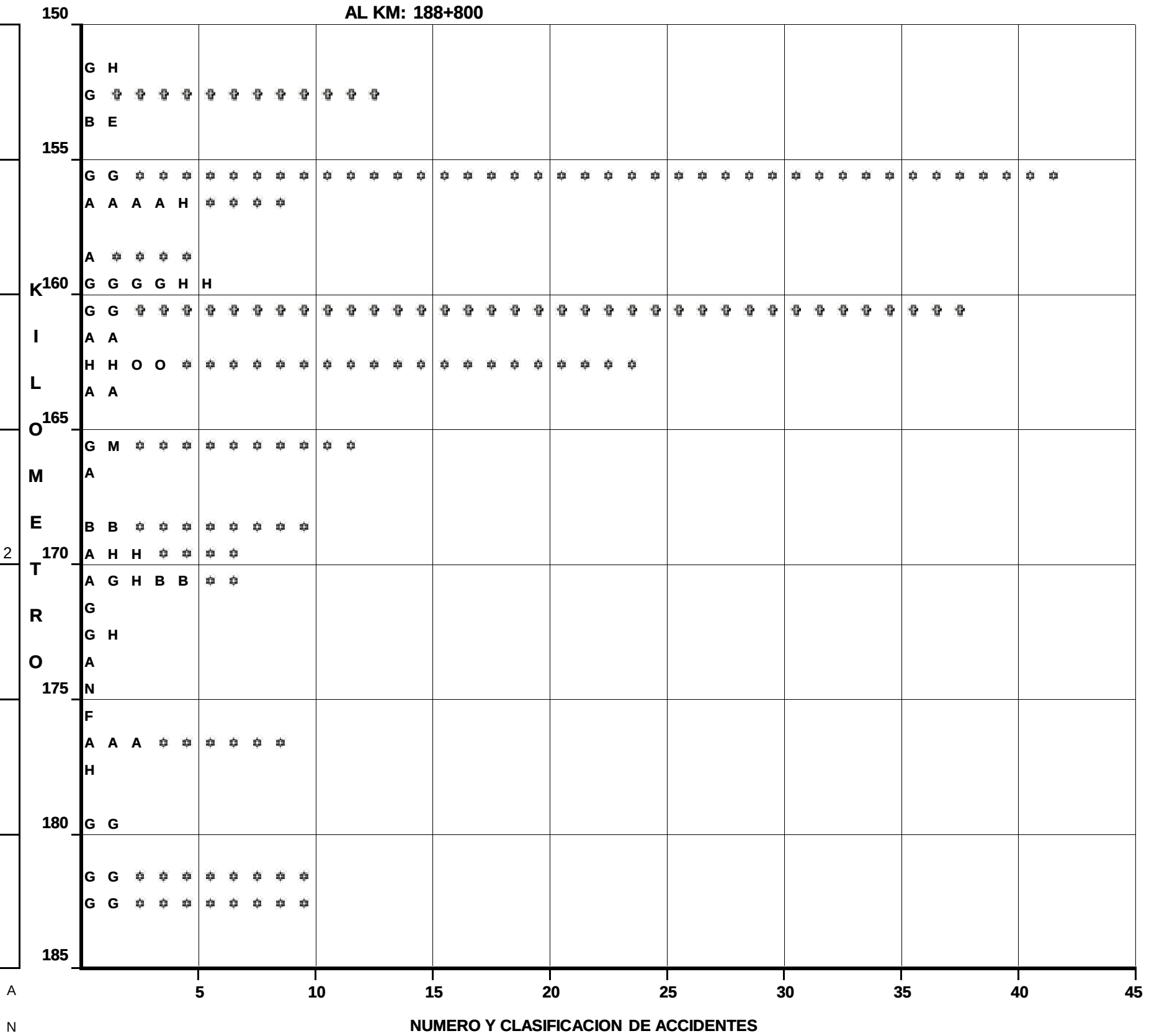

CLAVE	CLASIFICACION DEL ACCIDENTE	CLAVE	CLASIFICACION DEL ACCIDENTE
A	SALIDA DEL CAMINO		COLISION SOBRE EL CAMINO
		G	OTRO VEHICULO MOTOR EN TRANSITO
	SIN COLISION SOBRE EL CAMINO	H	OTRO VEHICULO MOTOR POR ALCANCE
B	VOLCADURA	J	VEHICULO MOTOR ESTACIONADO
C	CAIDA DE PASAJERO	K	FERROCARRIL
D	INCENDIO	L	BICICLETA
E	OTROS	M	ANIMAL
	COLISION SOBRE EL CAMINO	N	OBJETO FIJO
F	PEATON (ATROPELLAMIENTO)	O	OTROS OBJETOS

ACCIDENTES EQUIVALENTES A DAÑOS MATERIALES
- ✠ UN MUERTO = 6 ACCIDENTES
- ✲ UN HERIDO = 2 ACCIDENTES

ACCIDENTES POR KILOMETRO
(2001)

CARRETERA : MONTERREY - REYNOSA (MEX. 40)
TRAMO: GERAL BRAVO -LIM. EDOS. TERM.N.L. PPIA. TAMPS.

DEL KM: 125+000
AL KM: 188+800

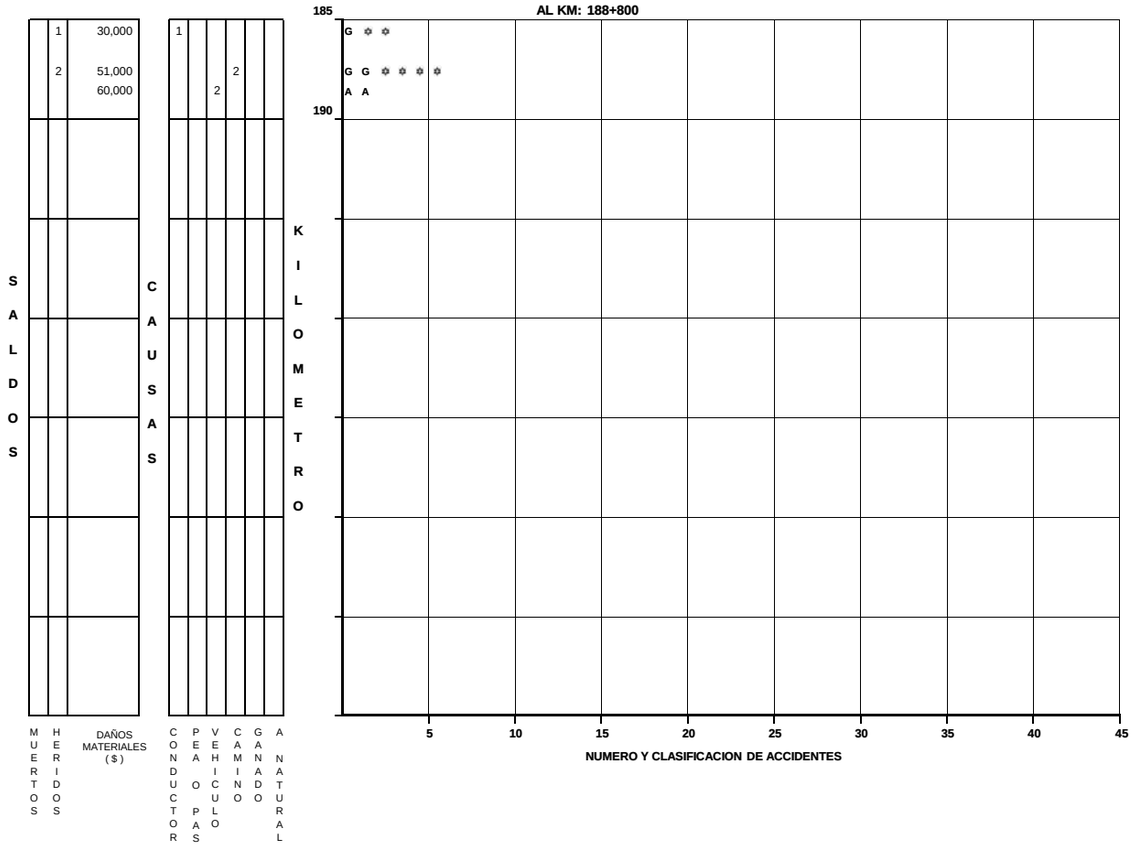

DEL KM:
AL KM:

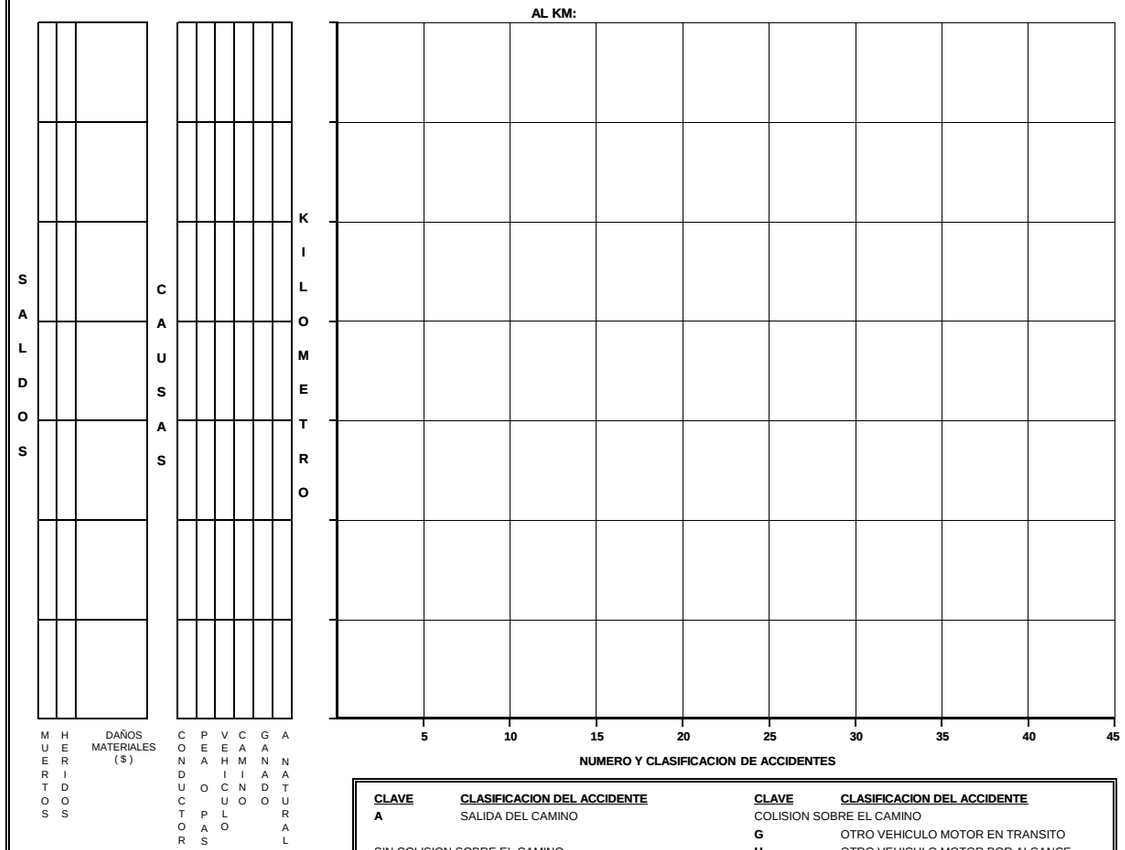

CLAVE	CLASIFICACION DEL ACCIDENTE	CLAVE	CLASIFICACION DEL ACCIDENTE
		COLISION SOBRE EL CAMINO	
		G	OTRO VEHICULO MOTOR EN TRANSITO
SIN COLISION SOBRE EL CAMINO		**H**	OTRO VEHICULO MOTOR POR ALCANCE
B	VOLCADURA	**J**	VEHICULO MOTOR ESTACIONADO
C	CAIDA DE PASAJERO	**K**	FERROCARRIL
D	INCENDIO	**L**	BICICLETA
E	OTROS	**M**	ANIMAL
COLISION SOBRE EL CAMINO		**N**	OBJETO FIJO
F	PEATON (ATROPELLAMIENTO)	**O**	OTROS OBJETOS
A	SALIDA DEL CAMINO		

ACCIDENTES EQUIVALENTES A DAÑOS MATERIALES
UN MUERTO = 6 ACCIDENTES
UN HERIDO = 2 ACCIDENTES

ACCIDENTES POR KILOMETRO
(2001)

CARRETERA : MATEHUALA - SALTILLO (MEX. 57)
TRAMO: LIM. EDOS. TERM. S.L.P. PPIA. N.L. - SANTA ANA

DEL KM: 24+630
AL KM: 59+650

MUERTOS	HERIDOS	DAÑOS MATERIALES ($)	CONDUCTOR	PEAO	PAS	VEHICULO	CAMINO	GANADO	A NATURAL
		215,000	2						
		400,000	2						
		30,000	1						
	1	212,000	2		1		2	1	
		980,000	2				1		
		121,000	1		2			1	
		120,000	1					1	
1	2	590,000	2						
		1,875,000	4			1			
1	7	30,000				1			
		302,000	3						
	1	290,000	2						
		43,000	1				1		
		50,000					1		
	3	175,000	1		1			1	1
	1	710,000	3		1				
		62,000	1		1			1	
		120,000	1				1		
		725,000	3						
	1	310,000	2						
		25,000	1					1	
1	4	273,000	1					3	
		70,000						1	
		25,000	1						
1	3	108,000	2						2
		125,000	1					1	
		300				1			
	2	98,000	3				1		
		15,000				1			

SALDOS — CAUSAS — KILOMETRO

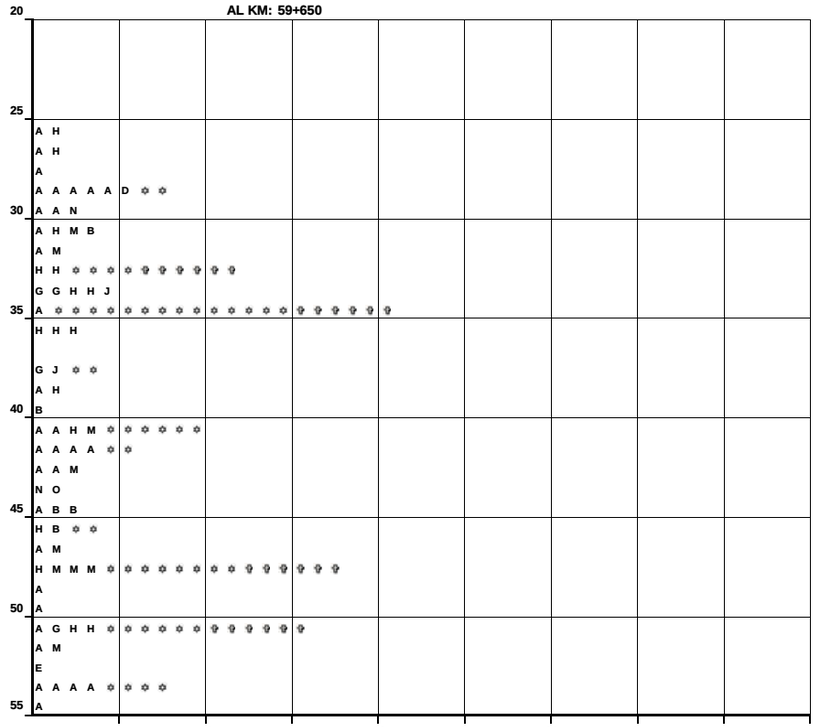

NUMERO Y CLASIFICACION DE ACCIDENTES

CARRETERA : MATEHUALA - SALTILLO (MEX. 57)
TRAMO: SANTA ANA - "T" DER. C. LINARES - SAN ROBERTO

DEL KM: 59+650
AL KM: 129+990

MUERTOS	HERIDOS	DAÑOS MATERIALES ($)	CONDUCTOR	PEAO	PAS	VEHICULO	CAMINO	GANADO	A NATURAL
		110,000	1		1				
		20,000						1	
	9	413,000	2		1				1
	3	180,000	3						
		558,000	3				1		
		42,000					1	1	
		140,000	1		2			1	
	4	463,000	2					1	1
		100,000					1		
		1,235,000	3						
	2	108,000	3						
1	7	860,000	3						
2	1	420,000	2						
		30,000	2						
		20,000	1						
		28,000	2						
		80,000	2						
1	2	88,000	1		1			1	
	1	100,000	1						
1	5	125,000	1						
	3	60,000	1		1				
1		184,500	3					1	
	1	430,000	2						
		18,000	1						
		45,000					2		
	3	130,000			2				
	1	804,000	2					1	
1	2	801,000	3						

SALDOS — CAUSAS — KILOMETRO

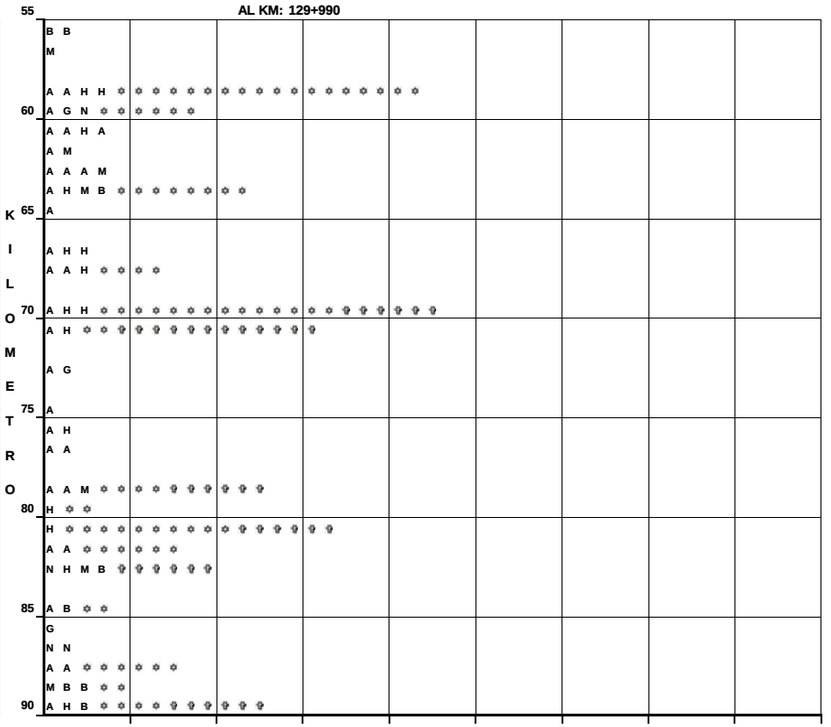

NUMERO Y CLASIFICACION DE ACCIDENTES

CLAVE	CLASIFICACION DEL ACCIDENTE	CLAVE	CLASIFICACION DEL ACCIDENTE
A	SALIDA DEL CAMINO	COLISION SOBRE EL CAMINO	
		G	OTRO VEHICULO MOTOR EN TRANSITO
SIN COLISION SOBRE EL CAMINO		**H**	OTRO VEHICULO MOTOR POR ALCANCE
B	VOLCADURA	**J**	VEHICULO MOTOR ESTACIONADO
C	CAIDA DE PASAJERO	**K**	FERROCARRIL
D	INCENDIO	**L**	BICICLETA
E	OTROS	**M**	ANIMAL
COLISION SOBRE EL CAMINO		**N**	OBJETO FIJO
F	PEATON (ATROPELLAMIENTO)	**O**	OTROS OBJETOS

ACCIDENTES EQUIVALENTES A DAÑOS MATERIALES
✝ UN MUERTO = 6 ACCIDENTES
✲ UN HERIDO = 2 ACCIDENTES

ACCIDENTES POR KILOMETRO
(2001)

CARRETERA : MATEHUALA - SALTILLO (MEX. 56)
TRAMO: SANTA ANA - "T" DER. C. LINARES - SAN ROBERTO

DEL KM: 59+950
AL KM: 128+990

KILOMETRO	MUERTOS	HERIDOS	DAÑOS MATERIALES ($)	CONDUCTOR	PEAS	VEHICULO	CAMINO	GANADO	NATURAL	CLAVES
90–95	1	1	220,000	1			1			A A ✿ ✿ ✝ ✝ ✝ ✝ ✝
			650,000	5		1		1		A A A A M B H
	1	1	20,000	1						B ✿ ✿ ✝ ✝ ✝ ✝ ✝ ✝
			60,000	1		1				A H
95–100	1	1	25,200	2						A L ✿ ✿ ✝ ✝ ✝ ✝ ✝ ✝
			55,000	1			1			A B
		2	190,000	2		1		1		A G M B ✿ ✿ ✿ ✿
	1	3	635,500	5						A G H B L ✿ ✿ ✿ ✿ ✿ ✿ ✝ ✝ ✝ ✝ ✝ ✝
		7	125,000			2				A B ✿ ✿ ✿ ✿ ✿ ✿ ✿ ✿ ✿ ✿ ✿ ✿ ✿ ✿
100–105			7,000	1						A
			345,000	1			1			A H
			355,000	2						H B
	2	8	570,000	3		1				A A H B ✿ ✿ ✿ ✿ ✿ ✿ ✿ ✿ ✿ ✿ ✿ ✿ ✿ ✿ ✿ ✿ ✝ ✝ ✝ ✝ ✝ ✝ ✝ ✝ ✝ ✝ ✝ ✝
105–110		1	115,000			1				H ✿ ✿
			75,000	1		1				A A
			65,000	1		1				A A
		1	145,000	1			1	1		A M B ✿ ✿
	2		130,000	1						H ✝ ✝ ✝ ✝ ✝ ✝ ✝ ✝ ✝ ✝ ✝ ✝
110–115			40,000	1						A
			800,000	1						A
		1	430,000	1				1		A M ✿ ✿
			10,000					1		M
		5	155,000	2						A H ✿ ✿ ✿ ✿ ✿ ✿ ✿ ✿ ✿ ✿ ✿
115–120		3	25,000	1		1				H B ✿ ✿ ✿ ✿ ✿ ✿
		1	50,000	1						A ✿ ✿
		4	55,000	2						A H ✿ ✿ ✿ ✿ ✿ ✿ ✿ ✿
120–125			20,000	1						A
			390,000	2						G B
			436,500	6						A H B B B J
			1,251,000	2			1	1		H M B J
		4	1,131,500	5		2				A A G N H H H ✿ ✿ ✿ ✿ ✿ ✿ ✿ ✿ ✿

SALDOS — CAUSAS

NUMERO Y CLASIFICACION DE ACCIDENTES

CARRETERA : MATEHUALA - SALTILLO (MEX. 56)
TRAMO: "T" DER. C. LINARES - SAN ROBERTO - SAN RAFAEL

DEL KM: 128+990
AL KM: 177+180

KILOMETRO	MUERTOS	HERIDOS	DAÑOS MATERIALES ($)	CONDUCTOR	PEAS	VEHICULO	CAMINO	GANADO	NATURAL	CLAVES
125–130			53,000	1		1				B O
		2	120,000	3						A A N ✿ ✿ ✿ ✿
		2	60,000	1				1		H M ✿ ✿ ✿ ✿
			54,000	1						H
		1	80,000	1				1		M B ✿ ✿
130–135	1	2	70,000						1	B ✿ ✿ ✿ ✿ ✝ ✝ ✝ ✝ ✝ ✝
		1	60,000	1		1				A H ✿ ✿
		1	815,000	4						H H H B ✿ ✿
			358,000	2				1		A G M
		5	587,000	4		1				H B B B B ✿ ✿ ✿ ✿ ✿ ✿ ✿ ✿ ✿ ✿ ✿
135–140		1	50,000	1			1			A B ✿ ✿
			250,000	1						B
			400,000	1						A
			750,000	2						A A
140–145										
			30,000			1				A
	1	9	63,000	1		1				G H ✿ ✿ ✿ ✿ ✿ ✿ ✿ ✿ ✿ ✿ ✿ ✿ ✿ ✿ ✿ ✿ ✿ ✝ ✝ ✝ ✝ ✝ ✝
		5	20,000	1						B ✿ ✿ ✿ ✿ ✿ ✿ ✿ ✿ ✿ ✿
145–150			50,000	1						A
			50,000	1						J
		1	25,000	2						A B ✿ ✿
			15,000	1						B
		3	270,000	3		1				A G G H ✿ ✿ ✿ ✿ ✿ ✿
150–155		3	190,000	5						A A A G B ✿ ✿ ✿ ✿ ✿ ✿ ✿
			85,000	2						A A
	1	2	90,500	2		1				A G E ✿ ✿ ✿ ✿ ✝ ✝ ✝ ✝ ✝ ✝
			95,000	1					1	A B
	1	2	40,000	1						A ✿ ✿ ✿ ✿ ✝ ✝ ✝ ✝ ✝ ✝
155–160										
			60,000					2		M M
			150,000	1						A

SALDOS — CAUSAS

NUMERO Y CLASIFICACION DE ACCIDENTES

CLAVE	CLASIFICACION DEL ACCIDENTE	CLAVE	CLASIFICACION DEL ACCIDENTE
		COLISION SOBRE EL CAMINO	
A	SALIDA DEL CAMINO	G	OTRO VEHICULO MOTOR EN TRANSITO
		H	OTRO VEHICULO MOTOR POR ALCANCE
SIN COLISION SOBRE EL CAMINO		J	VEHICULO MOTOR ESTACIONADO
B	VOLCADURA	K	FERROCARRIL
C	CAIDA DE PASAJERO	L	BICICLETA
D	INCENDIO	M	ANIMAL
E	OTROS	N	OBJETO FIJO
COLISION SOBRE EL CAMINO		O	OTROS OBJETOS
F	PEATON (ATROPELLAMIENTO)		

ACCIDENTES EQUIVALENTES A DAÑOS MATERIALES
✝ UN MUERTO = 6 ACCIDENTES
✿ UN HERIDO = 2 ACCIDENTES

ACCIDENTES POR KILOMETRO
(2001)

CARRETERA : MATEHUALA - SALTILLO (MEX. 56)
TRAMO: "T" DER. C. LINARES - SAN ROBERTO - SAN RAFAEL

DEL KM: 128+990
AL KM: 177+180

KILOMETRO	SALDOS MUERTOS	SALDOS HERIDOS	SALDOS DAÑOS MATERIALES ($)	CAUSAS CONDUCTOR	CAUSAS PEAT. O PAS.	CAUSAS VEHICULO	CAUSAS CAMINO	CAUSAS GANADO	CAUSAS NATURAL
160-165			110,000			1			
			107,000	3					
			25,000			1			
	1		138,000	1			3		
165-170		4	65,000	1			2		
	2	1	70,000	2					
			20,000				1		
		5	100,000				1		
			25,000					1	
170-175			150,000	1					
		5	100,000	1		1			
			420,000	1					
		2	110,000	1		1			
175-180			50,000	1					
		2	45,000	2					
		4	178,000	6					
			185,000	2				1	
180-185		4	15,000	1					
	2	2	165,000	4				1	
		2	12,000	1					
		2	50,000	1					
185-190	1	10	148,000	1			1		
			20,000			1			
			520,000	3					
		1	440,000	3					
		10	170,000	3					
190-195	1		370,000	1			1		1
			180,000	2			1		
		1	40,000	1					
			60,000	1					

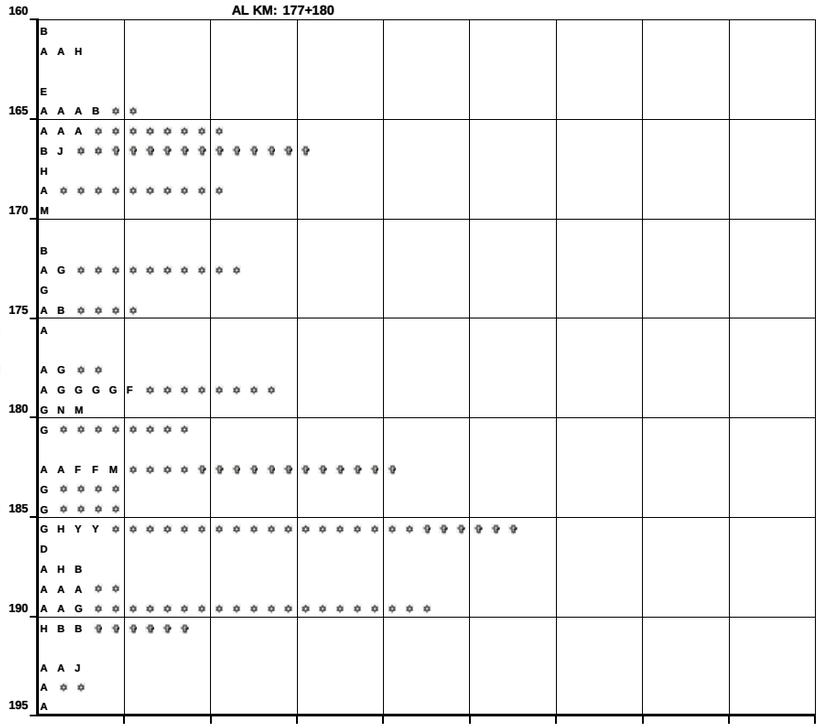

CARRETERA : MATEHUALA - SALTILLO (MEX. 56)
TRAMO: SAN RAFAEL - LIM. EDOS. TERM. N.L. PPIA. COAH.

DEL KM: 177+1780
AL KM: 207+000

KILOMETRO	SALDOS MUERTOS	SALDOS HERIDOS	SALDOS DAÑOS MATERIALES ($)	CAUSAS CONDUCTOR	CAUSAS PEAT. O PAS.	CAUSAS VEHICULO	CAUSAS CAMINO	CAUSAS GANADO	CAUSAS NATURAL
195-200		4	312,000	2			6		
			40,000			1	1		
		3	9,000			1			
200-205			15,000	1					
	3	14	470,000	6		1	2		
			15,000	1					
			75,000	2			1		
		11	279,000	1		1	2		
205-210		2	92,000	2					
	1	4	971,000	4		2	6		3
		1	342,000			1	4		



CLAVE	CLASIFICACION DEL ACCIDENTE	CLAVE	CLASIFICACION DEL ACCIDENTE
A	SALIDA DEL CAMINO	COLISION SOBRE EL CAMINO	
		G	OTRO VEHICULO MOTOR EN TRANSITO
SIN COLISION SOBRE EL CAMINO		**H**	OTRO VEHICULO MOTOR POR ALCANCE
B	VOLCADURA	**J**	VEHICULO MOTOR ESTACIONADO
C	CAIDA DE PASAJERO	**K**	FERROCARRIL
D	INCENDIO	**L**	BICICLETA
E	OTROS	**M**	ANIMAL
COLISION SOBRE EL CAMINO		**N**	OBJETO FIJO
F	PEATON (ATROPELLAMIENTO)	**O**	OTROS OBJETOS

ACCIDENTES EQUIVALENTES A DAÑOS MATERIALES
UN MUERTO = 6 ACCIDENTES
UN HERIDO = 2 ACCIDENTES

ACCIDENTES POR KILOMETRO
(2001)

CARRETERA : LINARES - SAN ROBERTO (MEX. 58)
TRAMO: "T"IZQ. C. CD. VICTORIA - MTY. - ITURBIDE

DEL KM: 0+000
AL KM: 44+000

KILOMETRO	MUERTOS	HERIDOS	DAÑOS MATERIALES ($)	CONDUCTOR	PEAO	PASAJERO	VEHICULO	CAMINO	GANADO	ANIMAL NATURAL	CLAVE
5		1	8,000	1							J ✿ ✿
10		3	20,000	1							A ✿ ✿ ✿ ✿ ✿ ✿ ✿
		2	15,000	1							A ✿ ✿ ✿ ✿
20			17,000					1			G
			8,000					1			A
25			50,000	1							A
30			30,000					1			A
		1	58,000				1	1			A A ✿ ✿
35			60,000	1							A

NUMERO Y CLASIFICACION DE ACCIDENTES

CARRETERA : LINARES - SAN ROBERTO (MEX. 58)
TRAMO: ITURBIDE - "T" IZQ. DR. ARROYO

DEL KM: 44+000
AL KM: 66+000

KILOMETRO	MUERTOS	HERIDOS	DAÑOS MATERIALES ($)	CONDUCTOR	PEAO	PASAJERO	VEHICULO	CAMINO	GANADO	ANIMAL NATURAL	CLAVE
40		2	30,000	1						1	A B ✿ ✿ ✿ ✿
45			11,000	1							G
		2	112,000	2				2			A G N N ✿ ✿ ✿ ✿
50			140,000	1			1				A B
			130,000	1							A
			13,000	1				1			A G
55			600,000	1							A
			500,000				1				O
60			8,000	1							G
65			35,000				1				B
70											

NUMERO Y CLASIFICACION DE ACCIDENTES

CLAVE	CLASIFICACION DEL ACCIDENTE	CLAVE	CLASIFICACION DEL ACCIDENTE
		COLISION SOBRE EL CAMINO	
A	SALIDA DEL CAMINO	G	OTRO VEHICULO MOTOR EN TRANSITO
		H	OTRO VEHICULO MOTOR POR ALCANCE
SIN COLISION SOBRE EL CAMINO		J	VEHICULO MOTOR ESTACIONADO
B	VOLCADURA	K	FERROCARRIL
C	CAIDA DE PASAJERO	L	BICICLETA
D	INCENDIO	M	ANIMAL
E	OTROS	N	OBJETO FIJO
COLISION SOBRE EL CAMINO		O	OTROS OBJETOS
F	PEATON (ATROPELLAMIENTO)		

ACCIDENTES EQUIVALENTES A DAÑOS MATERIALES
✞ UN MUERTO = 6 ACCIDENTES
✿ UN HERIDO = 2 ACCIDENTES

ACCIDENTES POR KILOMETRO
(2001)

CARRETERA : LINARES - SAN ROBERTO (MEX. 58)
TRAMO: "T"IZQ. DR. ARROYO - "T" C. MATEHUALA - SALTILLO

DEL KM: 66+000
AL KM: 98+000

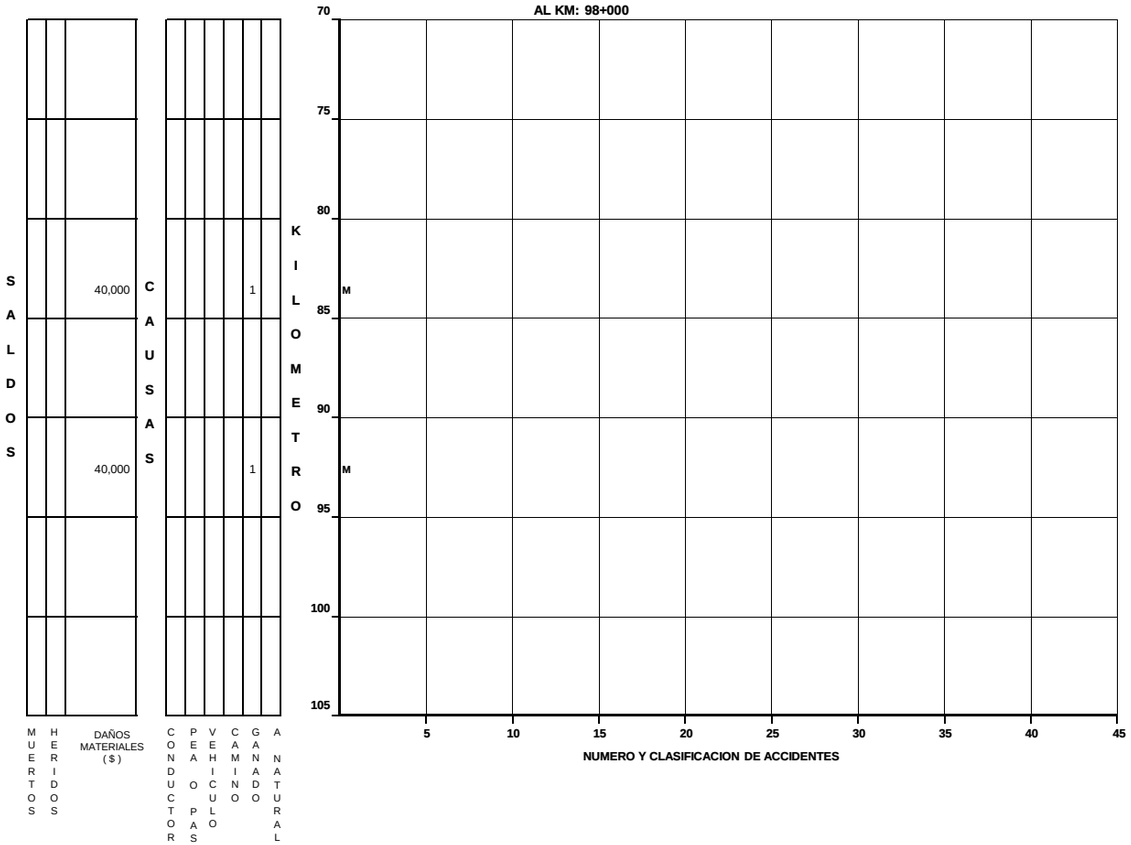

DEL KM:
AL KM:

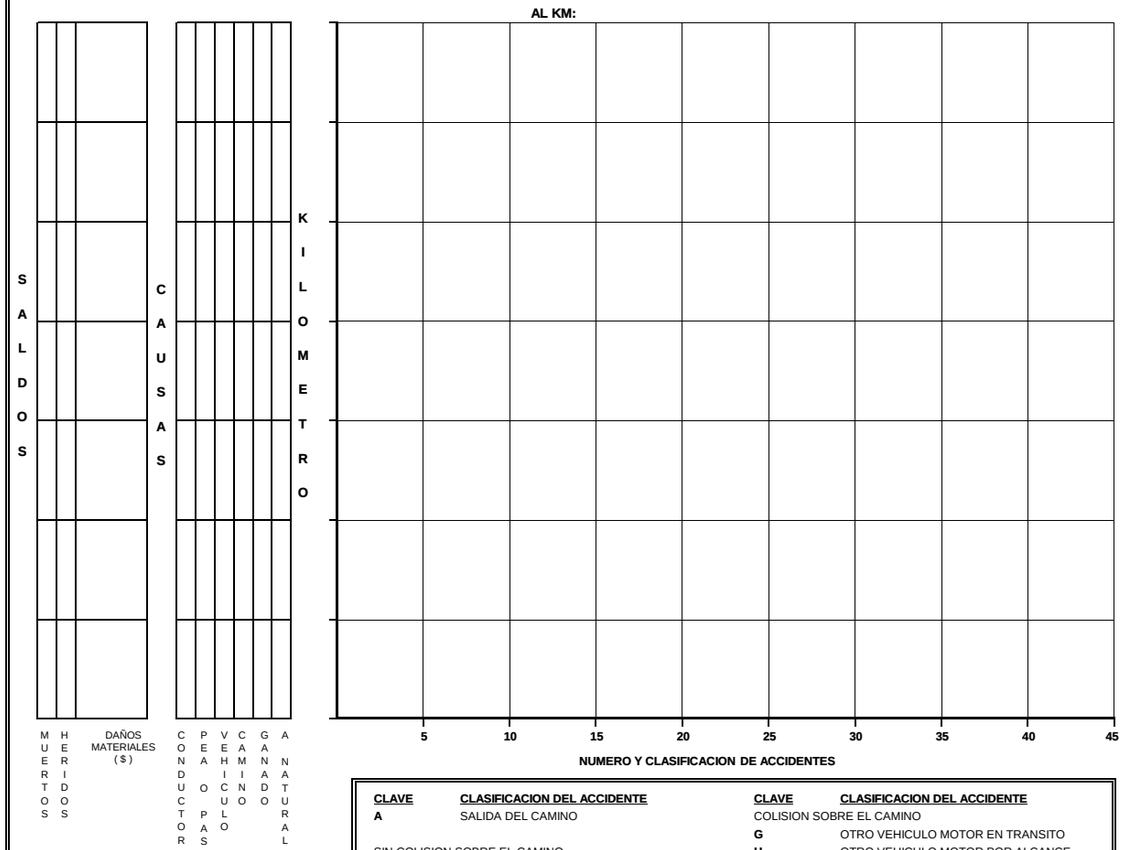

CLAVE	CLASIFICACION DEL ACCIDENTE
	COLISION SOBRE EL CAMINO
A	SALIDA DEL CAMINO
	SIN COLISION SOBRE EL CAMINO
B	VOLCADURA
C	CAIDA DE PASAJERO
D	INCENDIO
E	OTROS
	COLISION SOBRE EL CAMINO
F	PEATON (ATROPELLAMIENTO)
G	OTRO VEHICULO MOTOR EN TRANSITO
H	OTRO VEHICULO MOTOR POR ALCANCE
J	VEHICULO MOTOR ESTACIONADO
K	FERROCARRIL
L	BICICLETA
M	ANIMAL
N	OBJETO FIJO
O	OTROS OBJETOS

ACCIDENTES EQUIVALENTES A DAÑOS MATERIALES
UN MUERTO = 6 ACCIDENTES
UN HERIDO = 2 ACCIDENTES

ACCIDENTES POR KILOMETRO
(2001)

CARRETERA : CADEREYTA - ALLENDE (MEX. 09)
TRAMO: CADEREYTA DE JIMENEZ - ALLENDE

DEL KM: 0+000
AL KM: 35+000

KILOMETRO	MUERTOS	HERIDOS	DAÑOS MATERIALES ($)	CONDUCTOR	PEAO	PASAJERO	VEHICULO	CAMINO	GANADO	AL	NATURAL
0 – 5		9	139,000	3							
			37,100	1			1				
5 – 10		2	8,000	1							
			10,000	1							
			40,000	2							
10 – 15		1	500	1							
		5	30,000	1							
			55,000	1			1				
			15,000	1							
15 – 20			150,000	1							
20 – 25			20,000	1							
25 – 30		1	20,000	2			1				
			20,000	1							
30 – 35			15,000	1							
			25,000	1							
		3	56,000	2							

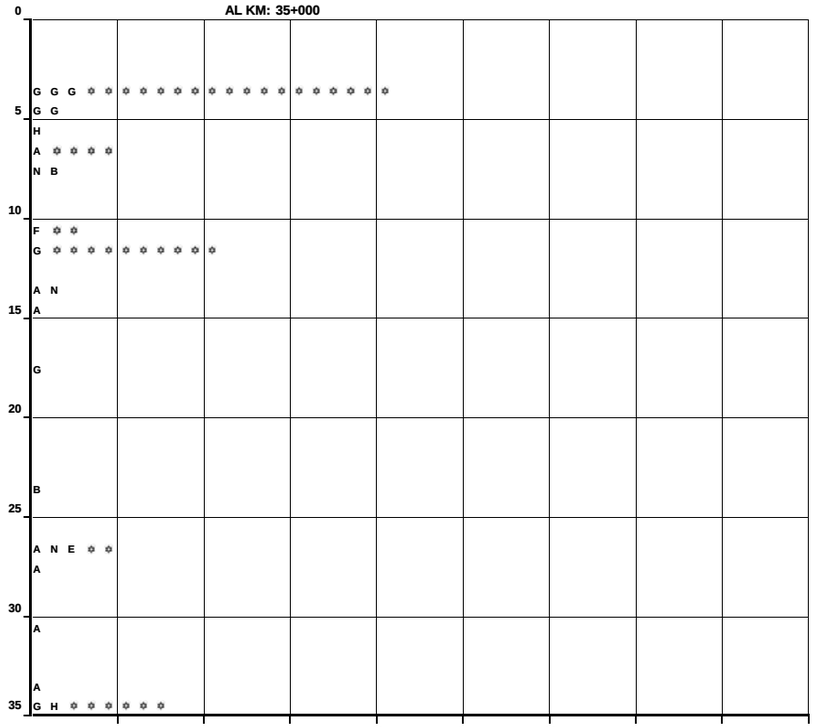

DEL KM:
AL KM:

KILOMETRO	MUERTOS	HERIDOS	DAÑOS MATERIALES ($)	CONDUCTOR	PEAO	PASAJERO	VEHICULO	CAMINO	GANADO	AL	NATURAL

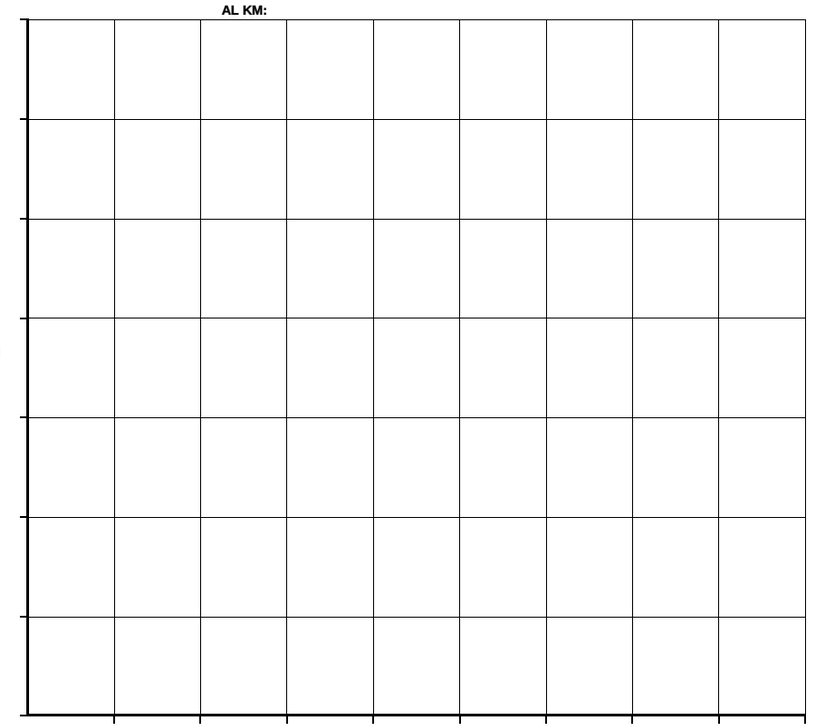

CLAVE	CLASIFICACION DEL ACCIDENTE	CLAVE	CLASIFICACION DEL ACCIDENTE
		COLISION SOBRE EL CAMINO	
		G	OTRO VEHICULO MOTOR EN TRANSITO
		H	OTRO VEHICULO MOTOR POR ALCANCE
SIN COLISION SOBRE EL CAMINO		**J**	VEHICULO MOTOR ESTACIONADO
B	VOLCADURA	**K**	FERROCARRIL
C	CAIDA DE PASAJERO	**L**	BICICLETA
D	INCENDIO	**M**	ANIMAL
E	OTROS	**N**	OBJETO FIJO
COLISION SOBRE EL CAMINO		**O**	OTROS OBJETOS
F	PEATON (ATROPELLAMIENTO)		

ACCIDENTES EQUIVALENTES A DAÑOS MATERIALES
✿ UN MUERTO = 6 ACCIDENTES
✿ UN HERIDO = 2 ACCIDENTES

ACCIDENTES POR KILOMETRO
(2001)

CARRETERA : MONTEMORELOS - CHINA (MEX. 35)
TRAMO: MONTEMORELOS - GENERAL TERAN

DEL KM: 0+000
AL KM: 17+600

KILOMETRO	MUERTOS	HERIDOS	DAÑOS MATERIALES ($)	CONDUCTOR	PEAO	PASAJERO	VEHICULO	CAMINO	GANADO	ANIMAL	NATURAL
0 - 5		1	20,000	1							
			20,200	2							
5 - 10		1	5,000	1							
		1	10,000	1							
			12,000	1							
10 - 15	1		300	1							
		1	21,000	1				1			
15 - 20			23,000	3							
20 - 25			20,000	1							
	1		8,000	1							
25 - 30			150,000	1							
			21,000	1							
30 - 35			250,000						1		

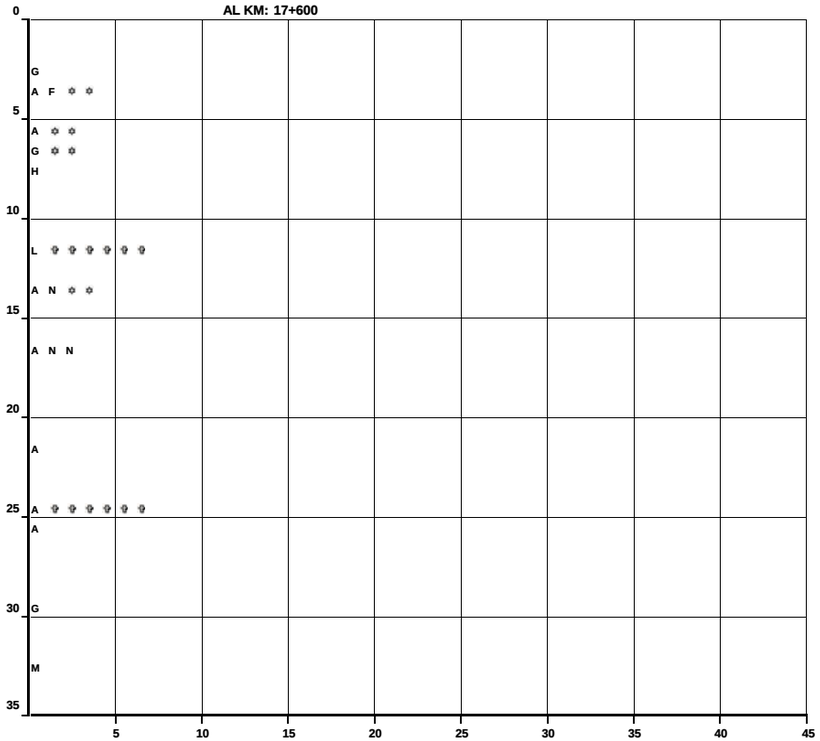

NUMERO Y CLASIFICACION DE ACCIDENTES

CARRETERA : MONTEMORELOS - CHINA (MEX. 35)
TRAMO: GENERAL TERAN - EL REBASE

DEL KM: 17+600
AL KM: 68+230

KILOMETRO	MUERTOS	HERIDOS	DAÑOS MATERIALES ($)	CONDUCTOR	PEAO	PASAJERO	VEHICULO	CAMINO	GANADO	ANIMAL	NATURAL
35 - 40		2	40,000	1							
45 - 50		1	175,000	1				1			
			10,000	1							
50 - 55			80,000				1				
60 - 65	1	11	80,000				1				
65 - 70			150,000	1							
		3	19,000	1							

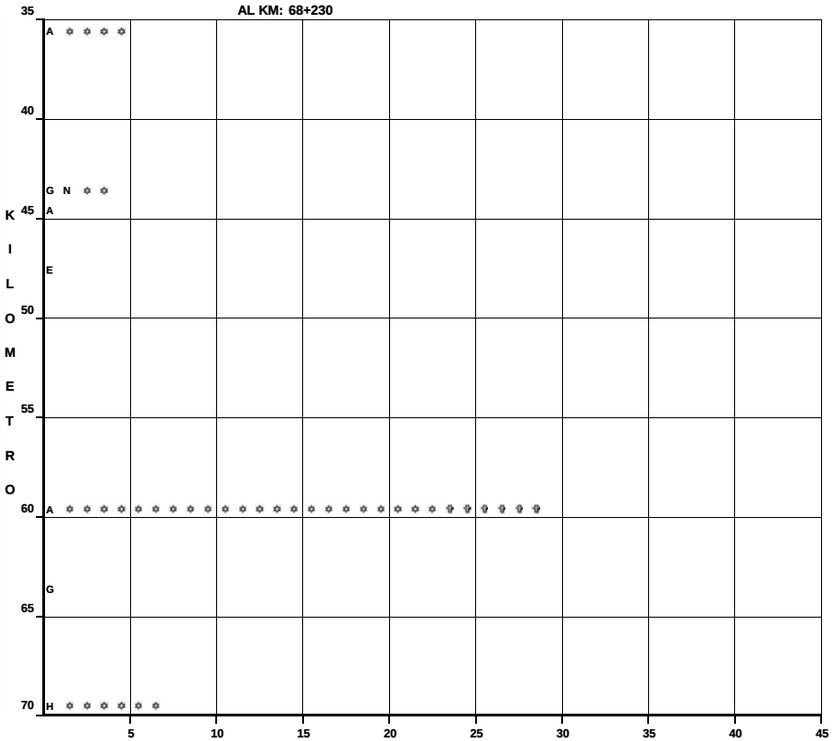

NUMERO Y CLASIFICACION DE ACCIDENTES

CLAVE	CLASIFICACION DEL ACCIDENTE	CLAVE	CLASIFICACION DEL ACCIDENTE
		COLISION SOBRE EL CAMINO	
		G	OTRO VEHICULO MOTOR EN TRANSITO
SIN COLISION SOBRE EL CAMINO		**H**	OTRO VEHICULO MOTOR POR ALCANCE
B	VOLCADURA	**J**	VEHICULO MOTOR ESTACIONADO
C	CAIDA DE PASAJERO	**K**	FERROCARRIL
D	INCENDIO	**L**	BICICLETA
E	OTROS	**M**	ANIMAL
COLISION SOBRE EL CAMINO		**N**	OBJETO FIJO
F	PEATON (ATROPELLAMIENTO)	**O**	OTROS OBJETOS

ACCIDENTES EQUIVALENTES A DAÑOS MATERIALES
✝ UN MUERTO = 6 ACCIDENTES
✿ UN HERIDO = 2 ACCIDENTES

ACCIDENTES POR KILOMETRO
(2001)

CARRETERA : MONTEMORELOS - CHINA (MEX. 35)
TRAMO: EL REBASE - CHINA

DEL KM: 68+230
AL KM: 93+000

SALDOS			CAUSAS					
MUERTOS	HERIDOS	DAÑOS MATERIALES ($)	CONDUCTOR	PEAO PAS	VEHICULO	CAMINO	GANADO	ANATURAL
1	1	80,000	1					
	5	45,000	1					
		30,000					1	
	4	71,000	1		1			

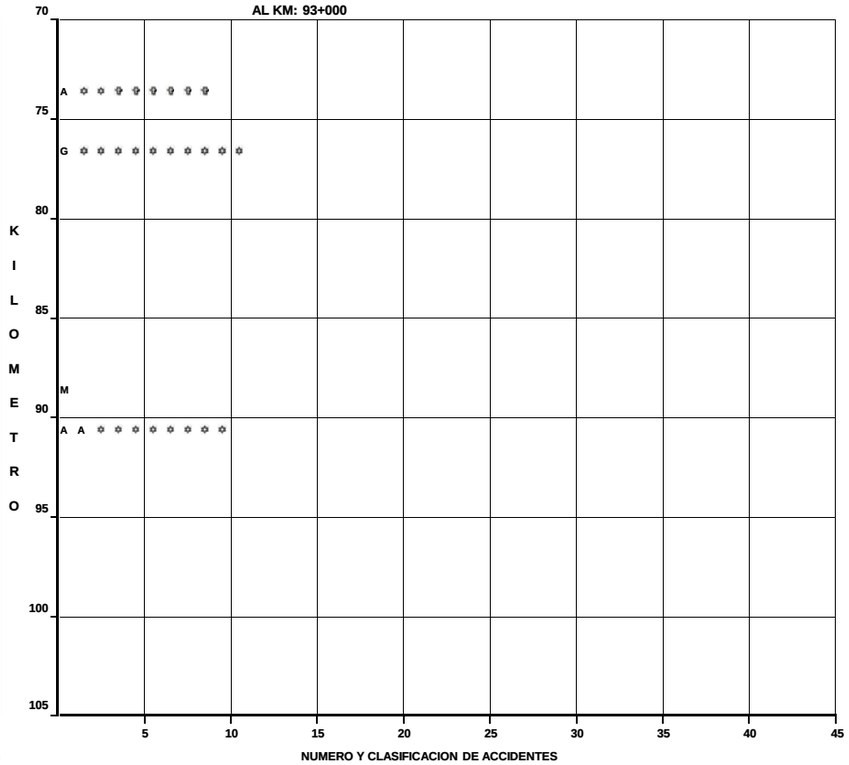

DEL KM:
AL KM:

SALDOS			CAUSAS					
MUERTOS	HERIDOS	DAÑOS MATERIALES ($)	CONDUCTOR	PEAO PAS	VEHICULO	CAMINO	GANADO	ANATURAL

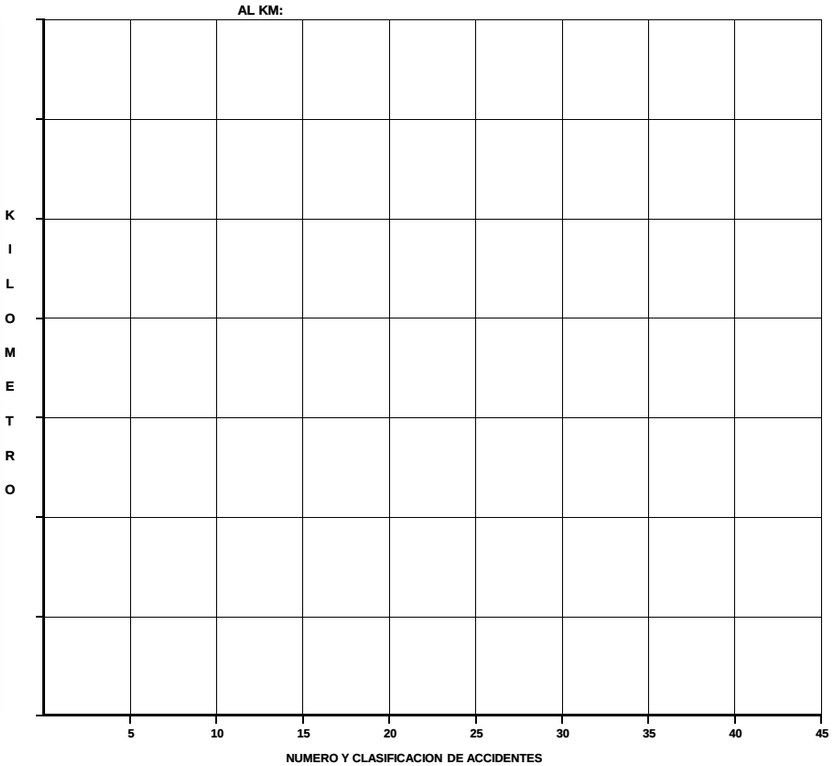

CLAVE	CLASIFICACION DEL ACCIDENTE	CLAVE	CLASIFICACION DEL ACCIDENTE
A	SALIDA DEL CAMINO	COLISION SOBRE EL CAMINO	
		G	OTRO VEHICULO MOTOR EN TRANSITO
SIN COLISION SOBRE EL CAMINO		**H**	OTRO VEHICULO MOTOR POR ALCANCE
B	VOLCADURA	**J**	VEHICULO MOTOR ESTACIONADO
C	CAIDA DE PASAJERO	**K**	FERROCARRIL
D	INCENDIO	**L**	BICICLETA
E	OTROS	**M**	ANIMAL
COLISION SOBRE EL CAMINO		**N**	OBJETO FIJO
F	PEATON (ATROPELLAMIENTO)	**O**	OTROS OBJETOS

ACCIDENTES EQUIVALENTES A DAÑOS MATERIALES
UN MUERTO = 6 ACCIDENTES
UN HERIDO = 2 ACCIDENTES

ACCIDENTES POR KILOMETRO
(2001)

CARRETERA : LIBRAMIENTO NOROESTE (MEX. 40)
TRAMO: "T" C. SALTILLO - MTY. - X. C. MTY. - CASTAÑOS

DEL KM: 0+000
AL KM: 35+000

SALDOS MUERTOS	SALDOS HERIDOS	SALDOS DAÑOS MATERIALES ($)	CAUSAS CONDUCTOR	CAUSAS PEAO	CAUSAS PASA	CAUSAS VEHICULO	CAUSAS CAMINO	CAUSAS GANADO	CAUSAS NATURAL
	2	10,000	1						
	1	20,000	1						
4	11	474,000	11						
	5	195,500	10		1				2
	2	143,000	2						1
		23,000	2						
		27,000	1						1
1		230,000	1						
	1	66,000	2						
	2	235,500	3						1
	3	80,000	5						
	3	307,000	8		1				
	7	226,000	6						
2	7	325,000	4						
	2	329,000	7						2
	1	132,000	2			1			
	8	155,800	7						
		30,000	1						
1	5	31,700	4						
	12	1,049,500	14			1			
	4	163,000	1			1	1		1
1	2	39,000	2		1				
		49,000	2		1				
	12	873,200	16			1			
	1	80,000	3						
	4	116,000	2						1
	6	76,000	1						
3	8	308,000	7						1
		57,700	5						
		123,500	4						
		40,000	1	1					
	4	135,000	4						
	1	251,000	5		2	2			

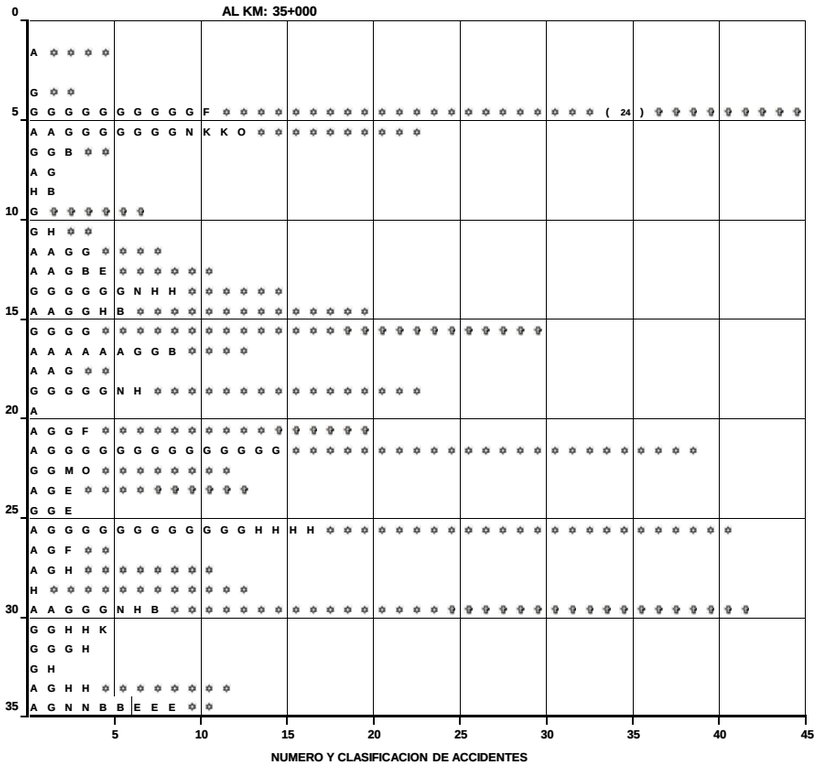

DEL KM:
AL KM:

SALDOS MUERTOS	SALDOS HERIDOS	SALDOS DAÑOS MATERIALES ($)	CAUSAS CONDUCTOR	CAUSAS PEAO	CAUSAS PASA	CAUSAS VEHICULO	CAUSAS CAMINO	CAUSAS GANADO	CAUSAS NATURAL

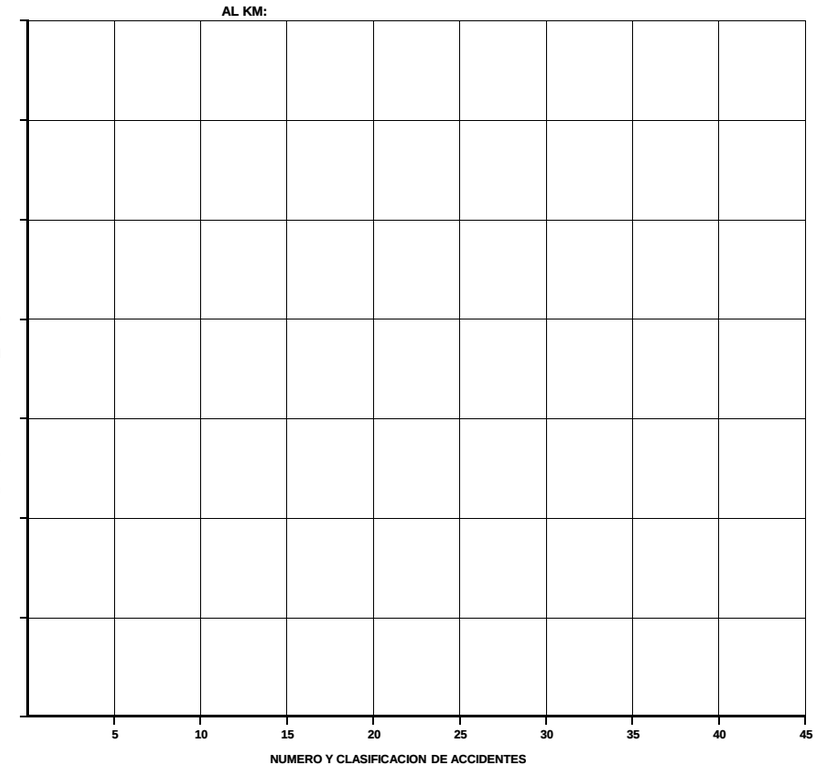

CLAVE	CLASIFICACION DEL ACCIDENTE	CLAVE	CLASIFICACION DEL ACCIDENTE
A	SALIDA DEL CAMINO	COLISION SOBRE EL CAMINO	
		G	OTRO VEHICULO MOTOR EN TRANSITO
SIN COLISION SOBRE EL CAMINO		**H**	OTRO VEHICULO MOTOR POR ALCANCE
B	VOLCADURA	**J**	VEHICULO MOTOR ESTACIONADO
C	CAIDA DE PASAJERO	**K**	FERROCARRIL
D	INCENDIO	**L**	BICICLETA
E	OTROS	**M**	ANIMAL
COLISION SOBRE EL CAMINO		**N**	OBJETO FIJO
F	PEATON (ATROPELLAMIENTO)	**O**	OTROS OBJETOS

ACCIDENTES EQUIVALENTES A DAÑOS MATERIALES
UN MUERTO = 6 ACCIDENTES
UN HERIDO = 2 ACCIDENTES

ACCIDENTES POR KILOMETRO
(2001)

CARRETERA : NUEVO LAREDO - PIEDRAS NEGRAS (MEX. 02)
TRAMO: LIM. EDOS. TERM. TAMPS. PPIA. N.L. - LIM. EDOS. TERM. N.L. PPIA. COAH.

DEL KM: 0+000
AL KM: 44+000

KILOMETRO	MUERTOS	HERIDOS	DAÑOS MATERIALES ($)	CONDUCTOR	PEAO	PASAJERO	VEHICULO	CAMINO	GANADO	ANIMAL	NATURAL
0.500			5,000	1							
1.000			30,000	1							
1.500			10,000	1							
2.000		2	160,000	2			1				
2.500			80,000	1							
3.000			100,000	1							
3.500			105,000	1							
4.000			30,000	1							
4.500		1	130,000	1							
5.000			30,000	1							
5.500											
6.000											
6.500			300,000	1							
7.000											
7.500	1	3	295,000	5			1	2			
8.000	1	14	710,000	7			1				
8.500		5	20,000				1				
9.000		1	190,000	1				1			
9.500											
10.000		1	70,000					1			
10.500	1		930,000	2							
11.000											
11.500		2	55,000	2							
12.000											
12.500	2	3	25,000				1				
13.000											
13.500			20,000				1				
14.000											
14.500											
15.000			60,000	1							
15.500		3	647,000	3			1				
16.000		1	70,000	1							
16.500		1	270,500	7							
17.000		5	15,000	1							

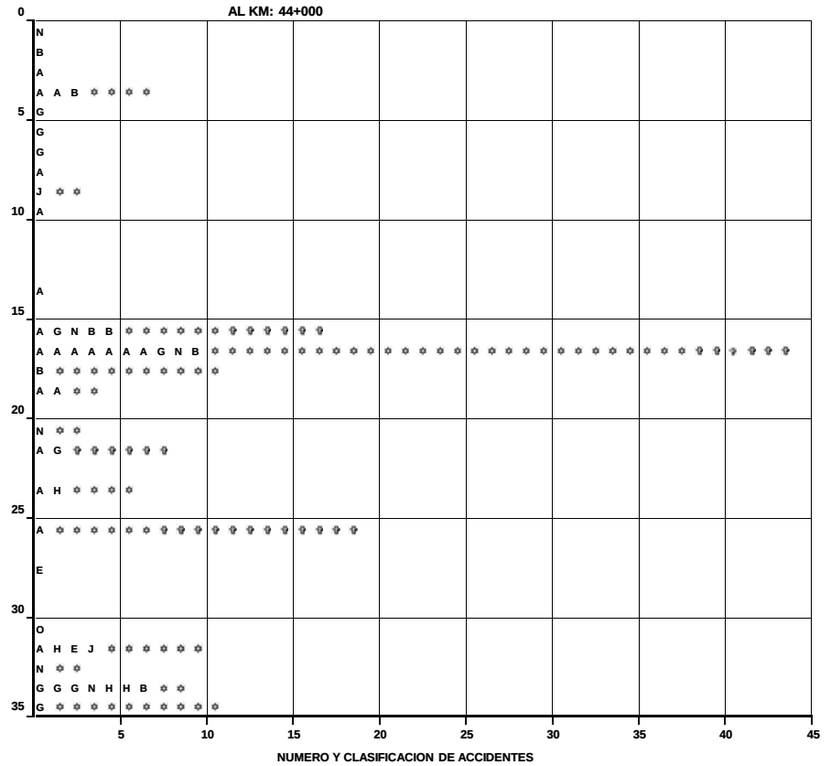

CARRETERA : NUEVO LAREDO - PIEDRAS NEGRAS (MEX. 02)
TRAMO: LIM. EDOS. TERM. TAMPS. PPIA. N.L. - LIM. EDOS. TERM. N.L. PPIA. COAH.

DEL KM: 0+000
AL KM: 44+000

KILOMETRO	MUERTOS	HERIDOS	DAÑOS MATERIALES ($)	CONDUCTOR	PEAO	PASAJERO	VEHICULO	CAMINO	GANADO	ANIMAL	NATURAL
35.500		1	80,000				2				
36.000											
36.500		4	20,000	1							
37.000			10,000	1							
37.500			250,000						1		
38.000											
38.500			10,000						1		
39.000			170,000			2					
39.500											
40.000											
40.500											
41.000											
41.500											
42.000											
42.500											
43.000											
43.500											
44.000											

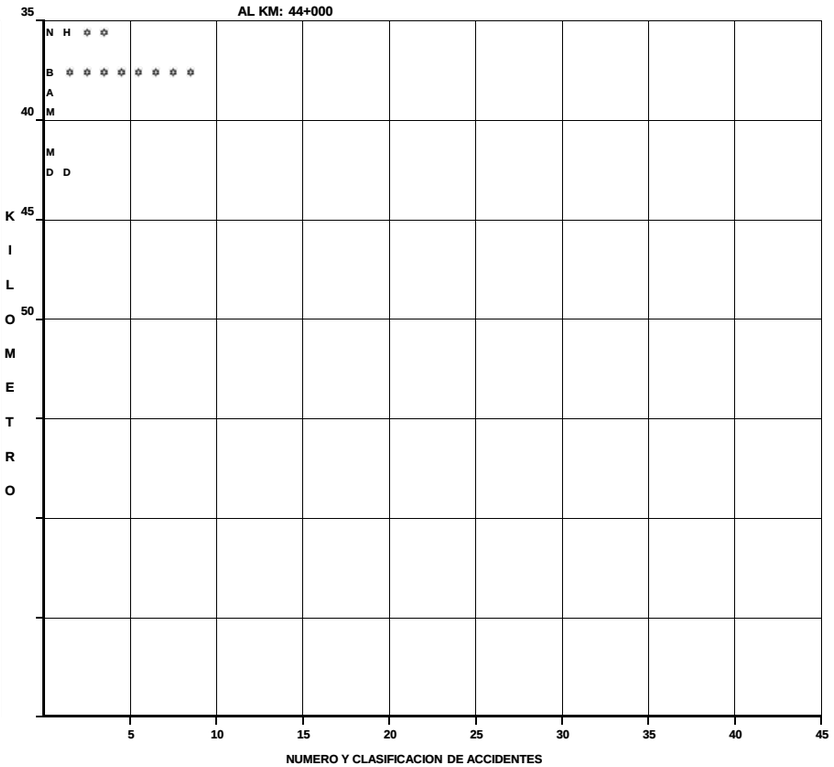

CLAVE	CLASIFICACION DEL ACCIDENTE	CLAVE	CLASIFICACION DEL ACCIDENTE
A	SALIDA DEL CAMINO	COLISION SOBRE EL CAMINO	
		G	OTRO VEHICULO MOTOR EN TRANSITO
SIN COLISION SOBRE EL CAMINO		**H**	OTRO VEHICULO MOTOR POR ALCANCE
B	VOLCADURA	**J**	VEHICULO MOTOR ESTACIONADO
C	CAIDA DE PASAJERO	**K**	FERROCARRIL
D	INCENDIO	**L**	BICICLETA
E	OTROS	**M**	ANIMAL
COLISION SOBRE EL CAMINO		**N**	OBJETO FIJO
F	PEATON (ATROPELLAMIENTO)	**O**	OTROS OBJETOS

ACCIDENTES EQUIVALENTES A DAÑOS MATERIALES
✝ UN MUERTO = 6 ACCIDENTES
✡ UN HERIDO = 2 ACCIDENTES

ACCIDENTES POR KILOMETRO
(2001)

CARRETERA : AUTOP. MONTERREY - NUEVO LAREDO (MEX. 85 D)
TRAMO: AEROPUERTO DEL NORTE - X. C. AGUALEGUAS

DEL KM: 24+500
AL KM: 80+700

MUERTOS	HERIDOS	DAÑOS MATERIALES ($)	CONDUCTOR	PEAO PAS	VEHICULO	CAMINO	GANADO	NATURAL
		2,000	1					
		15,000			1			
1		4,000	2					
	1	30,000	2					
		5,000	1					
	3	78,000	2		1			
	4	20,000	1					
1	3	80,000			1	1		
	1	43,000	2			1		
		30,000			1			
	4	95,000	1		1			
		30,000			1			
3	16	265,000	3		1			
	4	20,000						
2	5	210,000	3					
	1	80,000	2				1	
		10,000	1					
		40,000				1		
		55,000	1					
	5	35,000	1					
	1	475,000	2		1			
		16,000	1				1	
		15,000						1

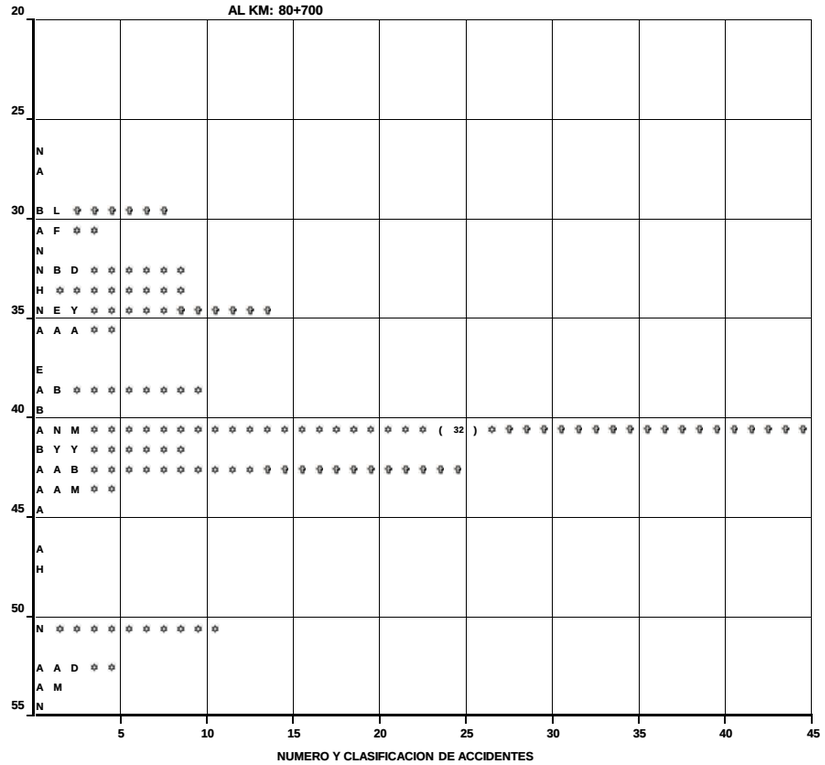

CARRETERA : AUTOP. MONTERREY - NUEVO LAREDO (MEX. 85 D)
TRAMO: X. C. AGUALEGUAS - X. C. SABINAS - PARAS

DEL KM: 80+700
AL KM: 100+000

MUERTOS	HERIDOS	DAÑOS MATERIALES ($)	CONDUCTOR	PEAO PAS	VEHICULO	CAMINO	GANADO	NATURAL
		30,000	1					
	1	40,000	1					
		50,000	1					
	3	30,000	1		1			
		162,000	3			1		
		43,000	2					
		20,000			1			
		55,000			2			
		100,000	1					
		90,000	1		1	1		
	4	100,000	1					
		50,000	2					
		6,000	1		1			
		20,000	1					
		15,000	1		1			
		50,000	1					
1	2	75,000	2					
	6	12,000	1					

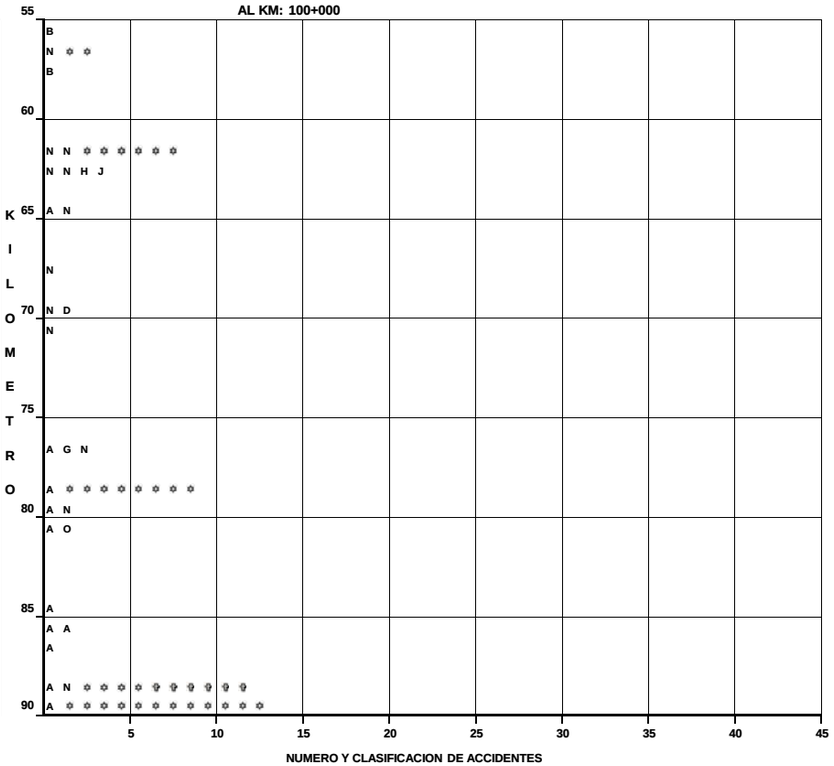

CLAVE	CLASIFICACION DEL ACCIDENTE	CLAVE	CLASIFICACION DEL ACCIDENTE
A	SALIDA DEL CAMINO	COLISION SOBRE EL CAMINO	
		G	OTRO VEHICULO MOTOR EN TRANSITO
SIN COLISION SOBRE EL CAMINO		**H**	OTRO VEHICULO MOTOR POR ALCANCE
B	VOLCADURA	**J**	VEHICULO MOTOR ESTACIONADO
C	CAIDA DE PASAJERO	**K**	FERROCARRIL
D	INCENDIO	**L**	BICICLETA
E	OTROS	**M**	ANIMAL
COLISION SOBRE EL CAMINO		**N**	OBJETO FIJO
F	PEATON (ATROPELLAMIENTO)	**O**	OTROS OBJETOS

ACCIDENTES EQUIVALENTES A DAÑOS MATERIALES
✞ UN MUERTO = 6 ACCIDENTES
✿ UN HERIDO = 2 ACCIDENTES

ACCIDENTES POR KILOMETRO
(2 0 0 1)

CARRETERA : AUTOPISTA MONTERREY - NUEVO LAREDO (MEX. 85 D)
TRAMO: X. C. SABINAS - PARAS - X.C. VALLECILLO

DEL KM: 100+000
AL KM: 116+000

KILOMETRO	SALDOS: MUERTOS	SALDOS: HERIDOS	SALDOS: DAÑOS MATERIALES ($)	CAUSAS: CONDUCTOR	CAUSAS: PEATON	CAUSAS: VEHICULO	CAUSAS: CAMINO	CAUSAS: GANADO	CAUSAS: AGENTE NATURAL	NUMERO Y CLASIFICACION DE ACCIDENTES
91		2	80,000			1				A
92		2	50,500	2						H B
93			4,000			1				A
95			30,000	1						A
98		4	450,000	2			1			B B O
99			10,000			1				D
100			15,000				1			A
101			9,000	1						A
103		1	52,000	1						H
105			45,000	1						H
108		2	320,000			2				A A
110		2	30,000	1						N
111			60,000			1				A
113		4	40,000			1				A
114		4	70,000			1				A
115	3	22	365,000	2						G J (44)
116		1	85,000	2						G H
117			40,000	1						A
120	1	1	355,000	2		1				G B D
121			80,000				1			B
122			75,000	2			1			A B J

NUMERO Y CLASIFICACION DE ACCIDENTES

CARRETERA : AUTOPISTA MONTERREY - NUEVO LAREDO (MEX. 85 D)
TRAMO: X.C. VALLECILLO - X. LA GLORIA

DEL KM: 116+000
AL KM: 154+000

KILOMETRO	SALDOS: MUERTOS	SALDOS: HERIDOS	SALDOS: DAÑOS MATERIALES ($)	CAUSAS: CONDUCTOR	CAUSAS: PEATON	CAUSAS: VEHICULO	CAUSAS: CAMINO	CAUSAS: GANADO	CAUSAS: AGENTE NATURAL	NUMERO Y CLASIFICACION DE ACCIDENTES
127		2	90,000	2			1	1		A N M B
128		2	150,000	1		1				A A
129		2	90,000	1						B
130			4,000					1		M
134			2,000			1				A
135	1		0		1					F
136			9,000	1						G
137			32,500			2				A A
138			30,000			1				N
140			80,000	1						A
142	1	3	165,000	2		1				A A B
143	1	2	128,000	1		1		2		A A M M
144			30,000			1				A
155			14,000	1						H

NUMERO Y CLASIFICACION DE ACCIDENTES

CLAVE	CLASIFICACION DEL ACCIDENTE	CLAVE	CLASIFICACION DEL ACCIDENTE
A	SALIDA DEL CAMINO		COLISION SOBRE EL CAMINO
		G	OTRO VEHICULO MOTOR EN TRANSITO
	SIN COLISION SOBRE EL CAMINO	H	OTRO VEHICULO MOTOR POR ALCANCE
B	VOLCADURA	J	VEHICULO MOTOR ESTACIONADO
C	CAIDA DE PASAJERO	K	FERROCARRIL
D	INCENDIO	L	BICICLETA
E	OTROS	M	ANIMAL
	COLISION SOBRE EL CAMINO	N	OBJETO FIJO
F	PEATON (ATROPELLAMIENTO)	O	OTROS OBJETOS

ACCIDENTES EQUIVALENTES A DAÑOS MATERIALES
- ✟ UN MUERTO = 6 ACCIDENTES
- ✲ UN HERIDO = 2 ACCIDENTES

ACCIDENTES POR KILOMETRO
(2001)

CARRETERA : AUTOPISTA MONTERREY - NUEVO LAREDO (MEX. 85 D)
TRAMO: X. LA GLORIA - X. C. MONTERREY - NUEVO LAREDO

DEL KM: 154+000
AL KM: 175+000

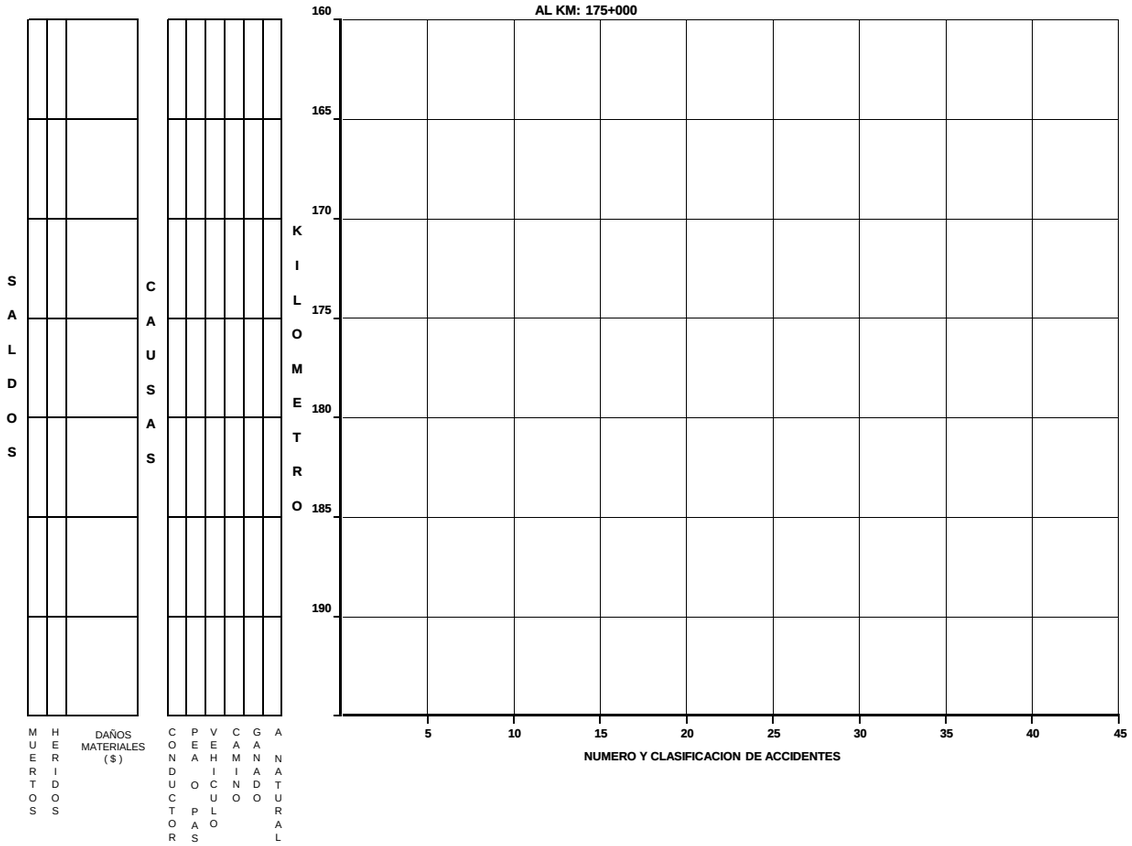

DEL KM:
AL KM:

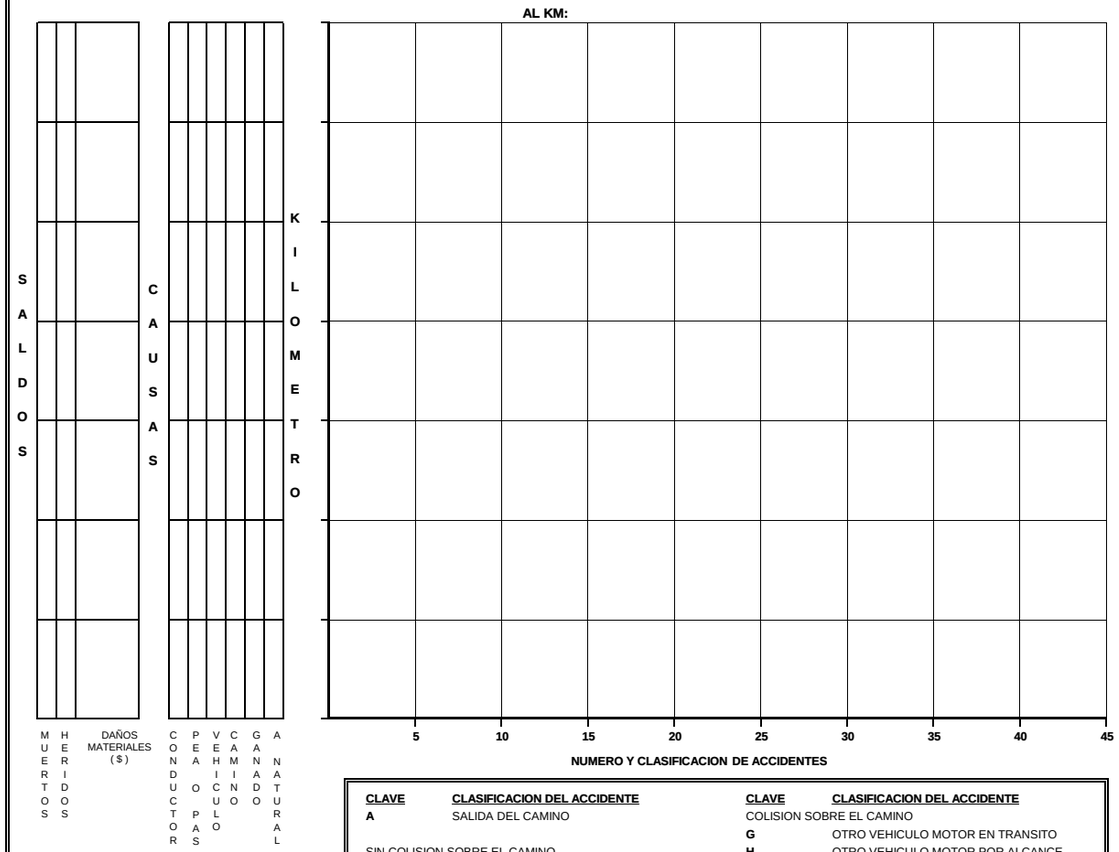

CLAVE	CLASIFICACION DEL ACCIDENTE	CLAVE	CLASIFICACION DEL ACCIDENTE
A	SALIDA DEL CAMINO	COLISION SOBRE EL CAMINO	
		G	OTRO VEHICULO MOTOR EN TRANSITO
SIN COLISION SOBRE EL CAMINO		**H**	OTRO VEHICULO MOTOR POR ALCANCE
B	VOLCADURA	**J**	VEHICULO MOTOR ESTACIONADO
C	CAIDA DE PASAJERO	**K**	FERROCARRIL
D	INCENDIO	**L**	BICICLETA
E	OTROS	**M**	ANIMAL
COLISION SOBRE EL CAMINO		**N**	OBJETO FIJO
F	PEATON (ATROPELLAMIENTO)	**O**	OTROS OBJETOS

ACCIDENTES EQUIVALENTES A DAÑOS MATERIALES
UN MUERTO = 6 ACCIDENTES
UN HERIDO = 2 ACCIDENTES

ACCIDENTES POR KILOMETRO
(2001)

CARRETERA : AUTOPISTA CADEREYTA - REYNOSA (MEX. 40 D)
TRAMO: X. CADEREYTA DE JUAREZ - X. LOS RAMONES

DEL KM: 34+985
AL KM: 69+481

KILOMETRO	MUERTOS	HERIDOS	DAÑOS MATERIALES ($)	CONDUCTOR	PEAS	VEHICULO	CAMINO	GANADO	NATURAL
45		2	96,000	1			1		
			25,000			1			
			100,000						1
50			8,000					1	
			35,000	1		1			
			80,000			1			
55			180,000				1		
			41,500	1					
			41,000	1					
60		1	90,000			1	1		
65		2	40,000	1					1

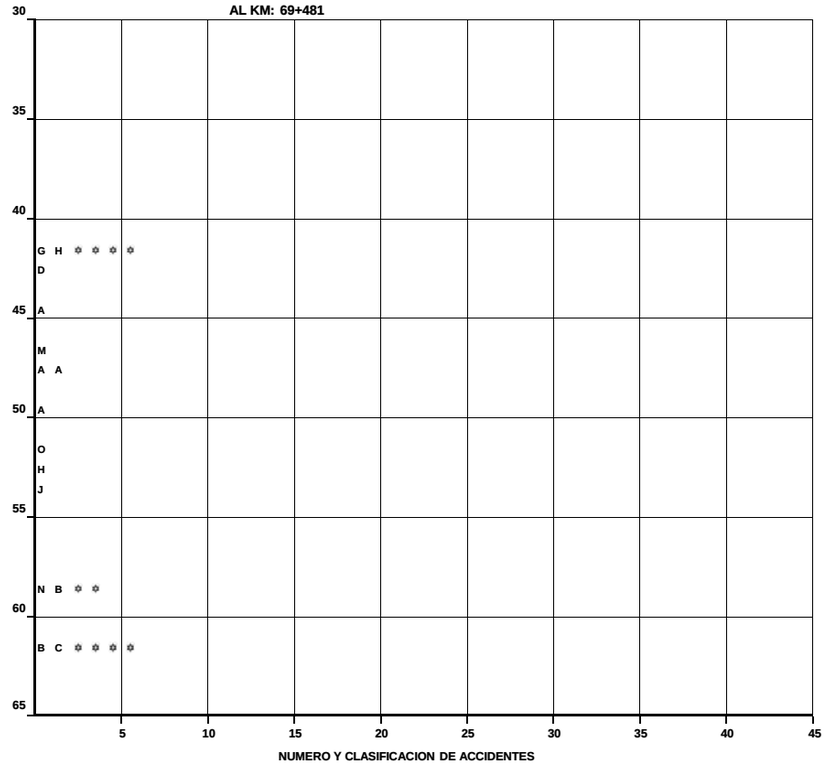

CARRETERA : AUTOPISTA CADEREYTA - REYNOSA (MEX. 40 D)
TRAMO: X. LOS RAMONES - X. LOS HERRERA

DEL KM: 69+481
AL KM: 97+530

KILOMETRO	MUERTOS	HERIDOS	DAÑOS MATERIALES ($)	CONDUCTOR	PEAS	VEHICULO	CAMINO	GANADO	NATURAL
65		2	90,000	1			1		
		2	30,000	1					
	1	1	30,000	1					
70		2	40,000			1			
	1		70,000	1					
	4	2	90,000	1					
75		1	35,000			1			
80			115,000	1		1			
		2	95,000	1		2			
		1	70,000	1					
85		1	160,000	1		1			
			3,500	1					
90		3	25,000			1			
		6	100,000	1		1			
			40,000			1			
95			43,000				1	3	
100		7	90,000	2					

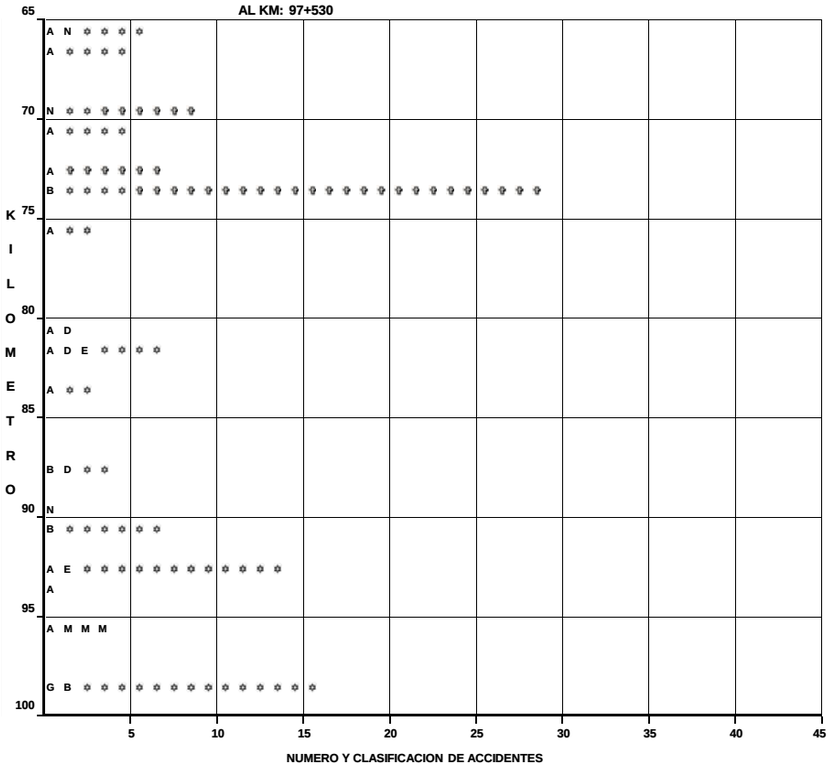

CLAVE	CLASIFICACION DEL ACCIDENTE	CLAVE	CLASIFICACION DEL ACCIDENTE
A	SALIDA DEL CAMINO	COLISION SOBRE EL CAMINO	
		G	OTRO VEHICULO MOTOR EN TRANSITO
SIN COLISION SOBRE EL CAMINO		**H**	OTRO VEHICULO MOTOR POR ALCANCE
B	VOLCADURA	**J**	VEHICULO MOTOR ESTACIONADO
C	CAIDA DE PASAJERO	**K**	FERROCARRIL
D	INCENDIO	**L**	BICICLETA
E	OTROS	**M**	ANIMAL
COLISION SOBRE EL CAMINO		**N**	OBJETO FIJO
F	PEATON (ATROPELLAMIENTO)	**O**	OTROS OBJETOS

ACCIDENTES EQUIVALENTES A DAÑOS MATERIALES
UN MUERTO = 6 ACCIDENTES
UN HERIDO = 2 ACCIDENTES

ACCIDENTES POR KILOMETRO
(2001)

CARRETERA : AUTOPISTA CADEREYTA - REYNOSA (MEX. 40 D)
TRAMO: X. LOS RAMONES - X. LOS HERRERAS

DEL KM: 97+530
AL KM: 118+660

KILOMETRO	MUERTOS	HERIDOS	DAÑOS MATERIALES ($)	CONDUCTOR	PEAO	PAS	VEHICULO	CAMINO	GANADO	NATURAL
100–105	1		80,000	2						
		2	3,000	1						
105–110			60,000						2	
110–115										
115–120		2	72,000	1				3		
120–125	1	1	35,000				1			
	1	1	40,000					1		
125–130										
130–135			20,000					1		

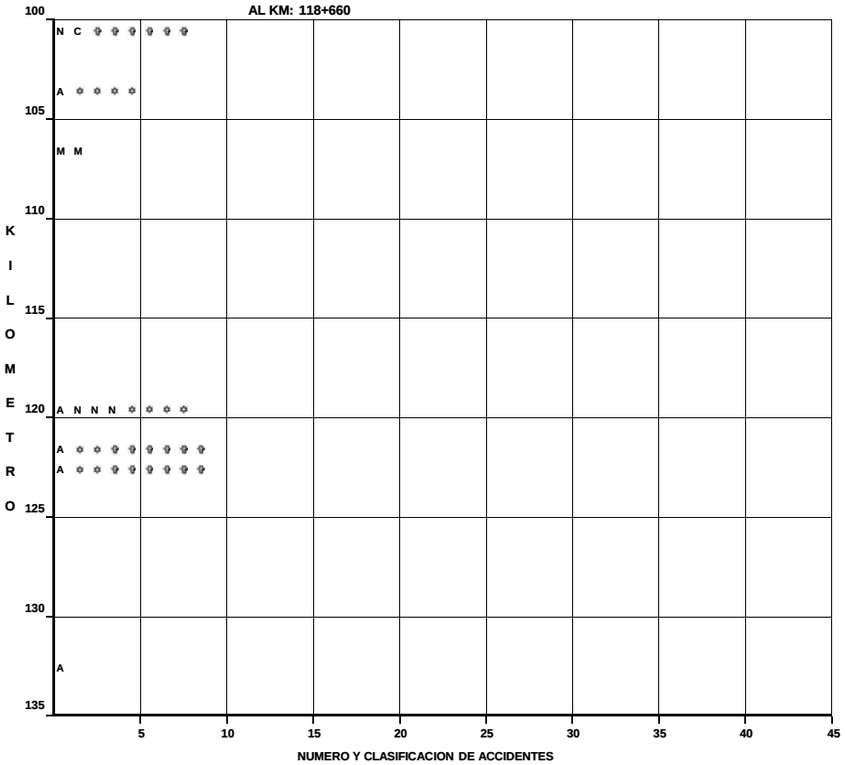

CARRETERA : AUTOPISTA CADEREYTA - REYNOSA (MEX. 40 D)
TRAMO: X. LOS HERRERAS - X.C. MONTERREY - REYNOSA

DEL KM: 118+660
AL KM: 167+544

KILOMETRO	MUERTOS	HERIDOS	DAÑOS MATERIALES ($)	CONDUCTOR	PEAO	PAS	VEHICULO	CAMINO	GANADO	NATURAL
135–140			15,000				1			
			40,000				1			
140–145	1	3	140,000				1	1		
			30,000					1		
145–150			15,000	1						
			20,000				1			
150–155			80,000					1		
155–160		6	120,000				2	4		
160–165			20,000	1						
165–170		2	25,000	1						

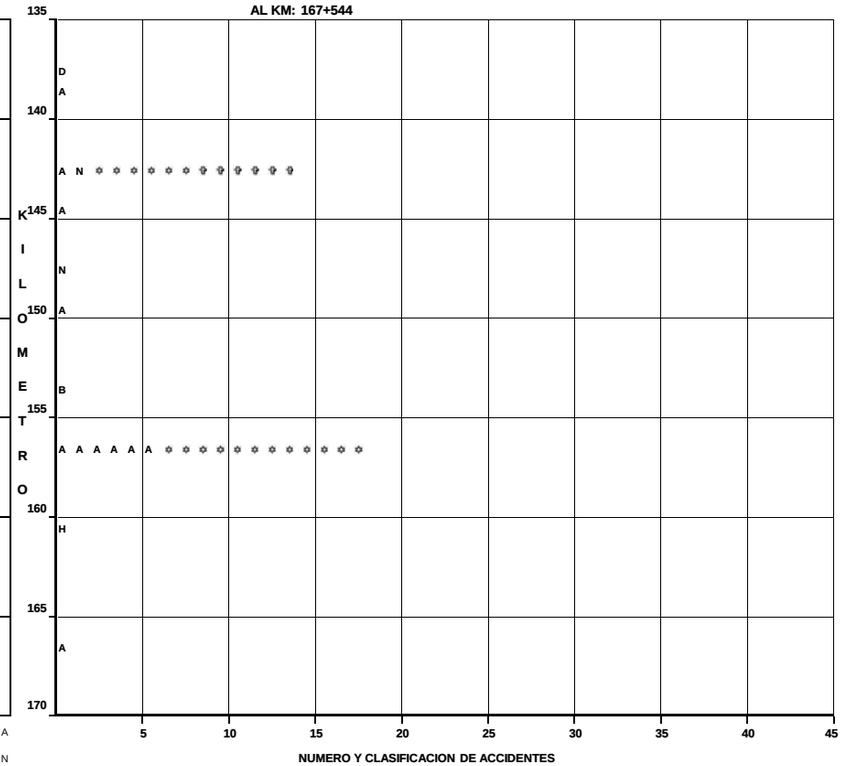

CLAVE	CLASIFICACION DEL ACCIDENTE	CLAVE	CLASIFICACION DEL ACCIDENTE
A	SALIDA DEL CAMINO	COLISION SOBRE EL CAMINO	
		G	OTRO VEHICULO MOTOR EN TRANSITO
SIN COLISION SOBRE EL CAMINO		**H**	OTRO VEHICULO MOTOR POR ALCANCE
B	VOLCADURA	**J**	VEHICULO MOTOR ESTACIONADO
C	CAIDA DE PASAJERO	**K**	FERROCARRIL
D	INCENDIO	**L**	BICICLETA
E	OTROS	**M**	ANIMAL
COLISION SOBRE EL CAMINO		**N**	OBJETO FIJO
F	PEATON (ATROPELLAMIENTO)	**O**	OTROS OBJETOS

ACCIDENTES EQUIVALENTES A DAÑOS MATERIALES
✝ UN MUERTO = 6 ACCIDENTES
✡ UN HERIDO = 2 ACCIDENTES

ACCIDENTES POR KILOMETRO
(2001)

CARRETERA : ANILLO PERIFERICO (MEX. 40 D)
TRAMO: X. C. SALTILLO - MTY. - X. C. MTY. - NUEVO LAREDO

DEL KM: 0+000
AL KM: 37+650

KILOMETRO	MUERTOS	HERIDOS	DAÑOS MATERIALES ($)	CONDUCTOR	PEAO PAS	VEHICULO	CAMINO	GANADO	ANATURAL
0–5		2	70,000				1		1
			90,000						1
5–10		1	62,000	1		2			
10–15	1	2	100,000	1	1				
15–20			30,000			1			
			30,000	1					
20–25									
25–30			20,000				1		
		3	55,000	1		1			
			30,000			1			
30–35			15,100	1					

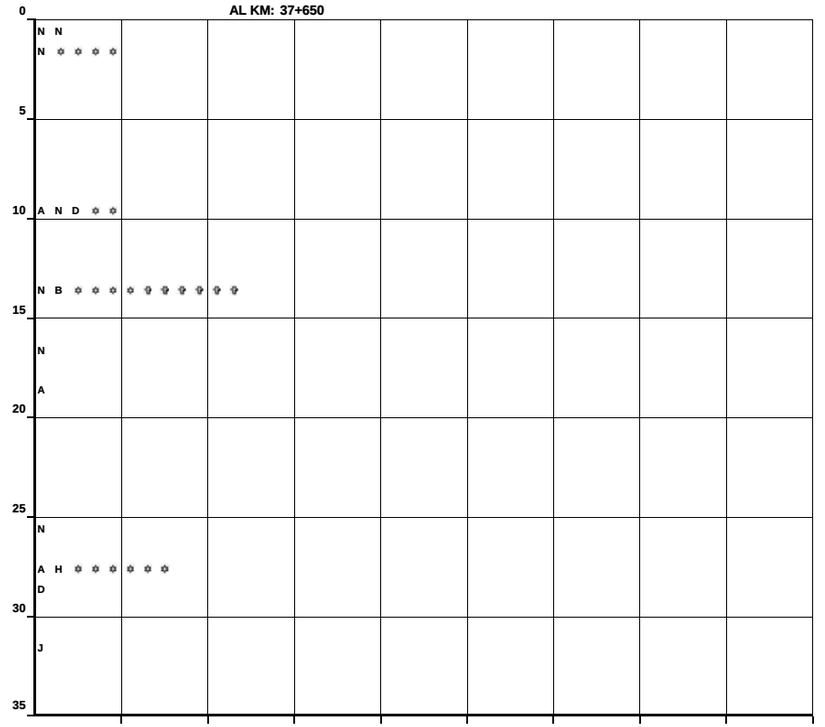

CARRETERA : ANILLO PERIFERICO (MEX. 40 D)
TRAMO: X. C. MTY. - NUEVO LAREDO - X. C. MTY. - REYNOSA

DEL KM: 37+650
AL KM: 69+420

KILOMETRO	MUERTOS	HERIDOS	DAÑOS MATERIALES ($)	CONDUCTOR	PEAO PAS	VEHICULO	CAMINO	GANADO	ANATURAL
35–40			50,000	1					
		3	82,000	2			1		
		1	35,000	1					1
40–45			130,000					2	
45–50									
50–55			50,000				1		
			12,000					1	
55–60			30,000					1	
60–65									
			40,000	1					
			130,000				3		
65–70	1	5	198,000	7		1			1

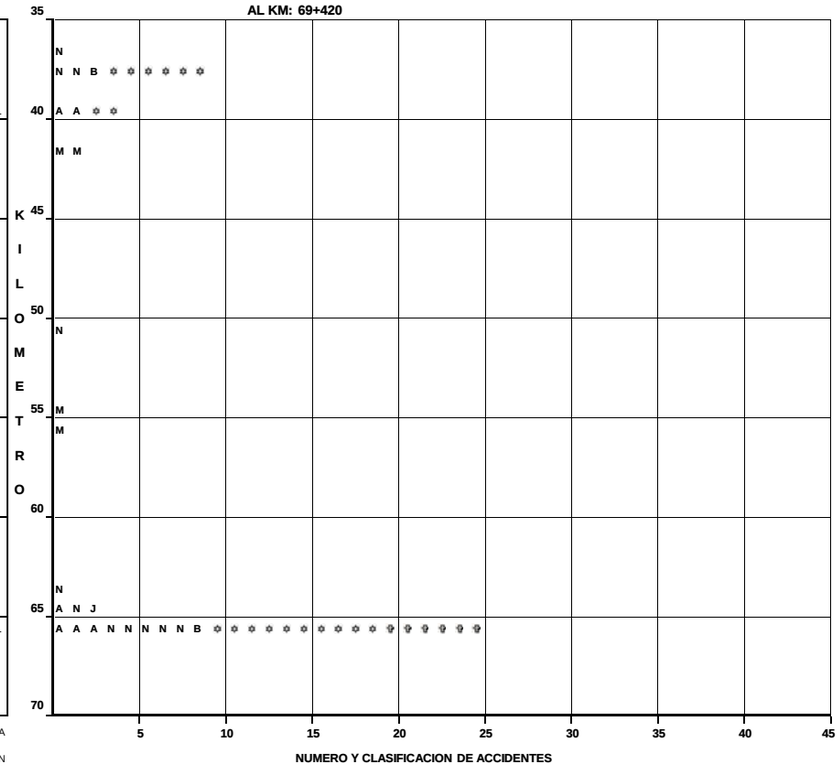

CLAVE	CLASIFICACION DEL ACCIDENTE	CLAVE	CLASIFICACION DEL ACCIDENTE
A	SALIDA DEL CAMINO	COLISION SOBRE EL CAMINO	
		G	OTRO VEHICULO MOTOR EN TRANSITO
SIN COLISION SOBRE EL CAMINO		**H**	OTRO VEHICULO MOTOR POR ALCANCE
B	VOLCADURA	**J**	VEHICULO MOTOR ESTACIONADO
C	CAIDA DE PASAJERO	**K**	FERROCARRIL
D	INCENDIO	**L**	BICICLETA
E	OTROS	**M**	ANIMAL
COLISION SOBRE EL CAMINO		**N**	OBJETO FIJO
F	PEATON (ATROPELLAMIENTO)	**O**	OTROS OBJETOS

ACCIDENTES EQUIVALENTES A DAÑOS MATERIALES
✿ UN MUERTO = 6 ACCIDENTES
✿ UN HERIDO = 2 ACCIDENTES

ACCIDENTES POR KILOMETRO
(2001)

CARRETERA : RAMAL AL AEROPUERTO
TRAMO: X. C. MONTERREY - CD. MIER - AEROPUERTO

DEL KM: 0+000
AL KM: 5+000

KILOMETRO	SALDOS: MUERTOS	HERIDOS	DAÑOS MATERIALES ($)	CAUSAS: CONDUCTOR	PEAO	PAS	VEHICULO	CAMINO	GANADO	NATURAL
0		2	168,500	2				1		
5		1	10,500	1				1		
			6,000	1						
			2,000	1						

0: N N J ✿ ✿ ✿ ✿

5: A G ✿ ✿
G
A

5 10 15 20 25 30 35 40 45

NUMERO Y CLASIFICACION DE ACCIDENTES

DEL KM:
AL KM:

KILOMETRO	SALDOS: MUERTOS	HERIDOS	DAÑOS MATERIALES ($)	CAUSAS: CONDUCTOR	PEAO	PAS	VEHICULO	CAMINO	GANADO	NATURAL

5 10 15 20 25 30 35 40 45

NUMERO Y CLASIFICACION DE ACCIDENTES

CLAVE	CLASIFICACION DEL ACCIDENTE	CLAVE	CLASIFICACION DEL ACCIDENTE
A	SALIDA DEL CAMINO	COLISION SOBRE EL CAMINO	
		G	OTRO VEHICULO MOTOR EN TRANSITO
SIN COLISION SOBRE EL CAMINO		**H**	OTRO VEHICULO MOTOR POR ALCANCE
B	VOLCADURA	**J**	VEHICULO MOTOR ESTACIONADO
C	CAIDA DE PASAJERO	**K**	FERROCARRIL
D	INCENDIO	**L**	BICICLETA
E	OTROS	**M**	ANIMAL
COLISION SOBRE EL CAMINO		**N**	OBJETO FIJO
F	PEATON (ATROPELLAMIENTO)	**O**	OTROS OBJETOS

ACCIDENTES EQUIVALENTES A DAÑOS MATERIALES
✿ UN MUERTO = 6 ACCIDENTES
✿ UN HERIDO = 2 ACCIDENTES

ACCIDENTES POR KILOMETRO
(2001)

CARRETERA : AUTOPISTA MONTERREY - CADEREYTA (MEX. 40 D)
TRAMO: MONTERREY - CADEREYTA DE JIMENEZ

DEL KM: 14+000
AL KM: 32+985

KILOMETRO	MUERTOS	HERIDOS	DAÑOS MATERIALES ($)	CONDUCTOR	PEAO PAS	VEHICULO	CAMINO	GANADO	NATURAL
14			0	1					
15		3	10,000	1					
16		3	130,000			1			
17			20,000					1	
18			22,000	1				2	
19			30,000	1				1	
20		5	50,000	1					
21	7	6	270,000	2				1	
22		2	30,000	1					
23		1	0	1					
24			7,500			1			1
25			10,000				1		
26			200,200	2					

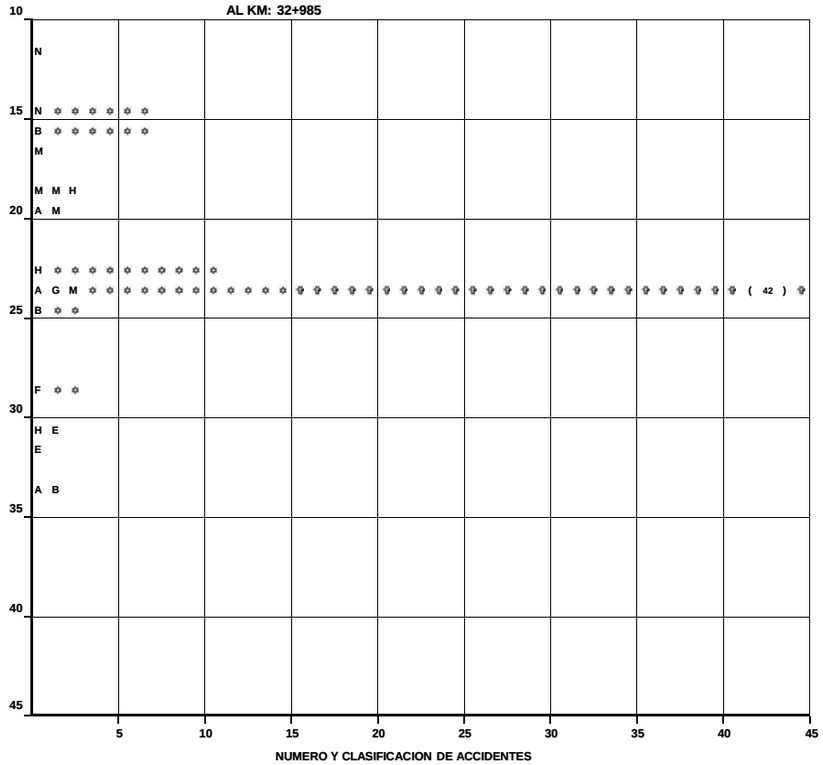

DEL KM:
AL KM:

KILOMETRO	MUERTOS	HERIDOS	DAÑOS MATERIALES ($)	CONDUCTOR	PEAO PAS	VEHICULO	CAMINO	GANADO	NATURAL

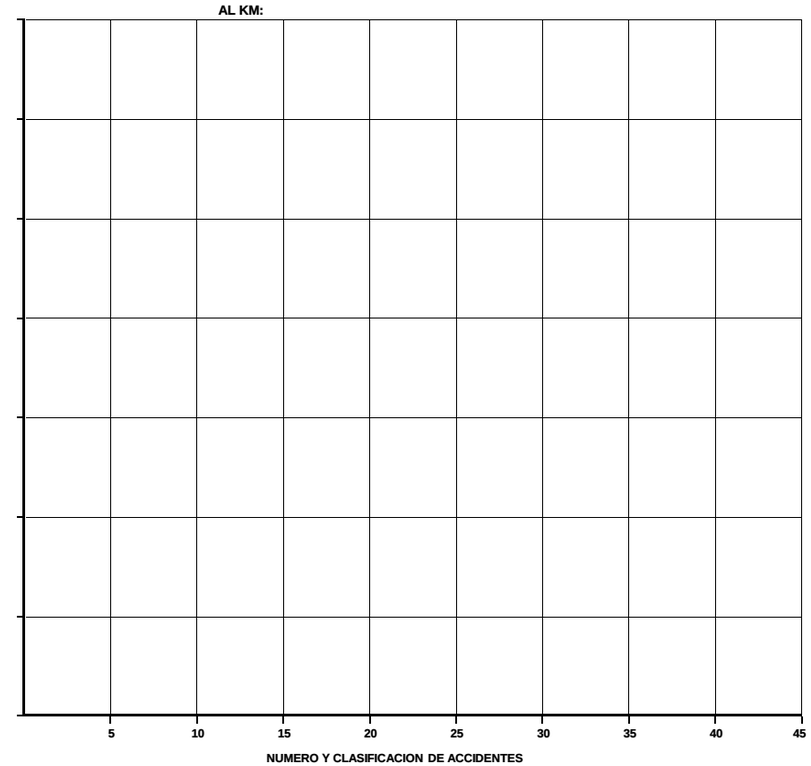

CLAVE	CLASIFICACION DEL ACCIDENTE	CLAVE	CLASIFICACION DEL ACCIDENTE
		COLISION SOBRE EL CAMINO	
		G	OTRO VEHICULO MOTOR EN TRANSITO
SIN COLISION SOBRE EL CAMINO		**H**	OTRO VEHICULO MOTOR POR ALCANCE
B	VOLCADURA	**J**	VEHICULO MOTOR ESTACIONADO
C	CAIDA DE PASAJERO	**K**	FERROCARRIL
D	INCENDIO	**L**	BICICLETA
E	OTROS	**M**	ANIMAL
COLISION SOBRE EL CAMINO		**N**	OBJETO FIJO
F	PEATON (ATROPELLAMIENTO)	**O**	OTROS OBJETOS

ACCIDENTES EQUIVALENTES A DAÑOS MATERIALES
UN MUERTO = 6 ACCIDENTES
UN HERIDO = 2 ACCIDENTES

CAUSANTE PRINCIPAL DEL ACCIDENTE (en porcentaje)
(2 0 0 1)

ESTADO: NUEVO LEON

CARRETERA TRAMO	CONDUCTOR	PEATON O PASAJERO	VEHICULO	CAMINO	IRRUPCION DE GANADO	AGENTE NATURAL
CD. VICTORIA - MONTERREY (MEX. 85) L.E. TAMPS./N.L. - MONTERREY	77.78	1.65	4.73	13.24	1.65	.95
MONTERREY - NVO. LAREDO (MEX. 85) MONTERREY - L.E. N.L./TAMPS.	70.47	.39	9.06	16.93	.00	3.15
SALTILLO - MONTERREY (MEX. 40) L.E. COAH./N.L. - MONTERREY	64.97	.00	10.73	10.73	.56	12.99
MONTERREY - MONCLOVA (MEX. 53) MONTERREY - L.E. N.L./COAH.	70.27	.00	15.32	8.11	1.80	4.50
MONTERREY - CD. MIER (MEX. 54) MONTERREY - L.E. N.L./TAMPS.	81.25	1.04	6.25	6.77	2.60	2.08
MONTERREY - REYNOSA (MEX. 40) MONTERREY - L.E. N.L./TAMPS.	75.11	1.72	10.30	10.73	.86	1.29
MATEHUALA - SALTILLO (MEX. 57) L.E. S.L.P./N.L. - L.E. N.L./COAH.	63.78	.00	12.24	13.01	8.16	2.81
LINARES - SAN ROBERTO (MEX. 58) "T" IZQ. MATEHUALA - SALTILLO - LINARES	50.00	.00	14.29	25.00	7.14	3.57
CADEREYTA - ALLENDE (MEX. 09) CADEREYTA - "T" C. CD. VICTORIA - MONTERREY	87.50	.00	.00	12.50	.00	.00
MONTEMORELOS - CHINA (MEX. 35)	76.67	.00	10.00	6.67	6.67	.00
LIBRAMIENTO NOROESTE (MEX. 40) "T" (SALTILLO - MTY.) - "T" (MTY. - NVO. LAREDO)	85.80	.59	3.55	3.55	.59	5.92
NVO. LAREDO - P. NEGRAS (MEX. 02) "T" NVO. LAREDO - L.E. N.L./COAH.	73.33	.00	13.33	10.00	3.33	.00

CAUSANTE PRINCIPAL DEL ACCIDENTE (en porcentaje)
(2 0 0 1)

ESTADO: NUEVO LEON

CARRETERA TRAMO	CONDUCTOR	PEATON O PASAJERO	VEHICULO	CAMINO	IRRUPCION DE GANADO	AGENTE NATURAL
AUTOP. MONTERREY - NVO. LAREDO (MEX. 85 D) "T" (MTY. - NVO. LAREDO) - "T" (MTY. - NVO. LAREDO)	60.00	.80	25.60	8.00	4.80	.80
AUTOP. CADEREYTA - REYNOSA (MEX. 85 D) CADEREYTA - L.E. N.L./TAMPS.	35.71	.00	28.57	24.29	8.57	2.86
ANILLO PERIFERICO (MEX. 40 D) "T" (SALTILLO - MTY.) - "T" (AUTOP. CAD. - REYNOSA)	43.59	2.56	15.38	17.95	10.26	10.26
RAMAL AEROPUERTO (MEX. 54)	71.43	.00	.00	28.57	.00	.00
AUTOP. MONTERREY - CADEREYTA (MEX. 40 D)	55.00	.00	10.00	5.00	25.00	5.00

TOTAL DE CAUSANTES PRINCIPALES DEL ACCIDENTE (en porcentaje) 2 0 0 1

ESTADO : NUEVO LEON	70.60	.72	10.37	11.77	3.27	3.27

DATOS DEL LUGAR DEL ACCIDENTE Y CONTROL DEL TRANSITO
(2 0 0 1)

ESTADO: NUEVO LEON

CARRETERA Y TRAMO	ALINEAMIENTO VERTICAL				ALINEAMIENTO HORIZONTAL												CONTROL DE TRANSITO EXISTENTE												
	PENDIENTE	CIMA	COLUMPIO	A NIVEL	TANGENTE	CURVA ABIERTA	CURVA CERRADA	ENTRONQUE	PUENTE O TUNEL	INTERSECCION	CALLEJON	ACCESO PRIVADO	CRUCE FFCC	ZONA PORTUARIA	TRAMO EN CONSTRUCCION	OTRO	SEÑAL INFORMATIVA	SEÑAL PREVENTIVA	SEÑAL RESTRICTIVA	SEMAFORO	AGENTE O GUARDAVIA	BARRERA O ISLETA	RAYAS LATERALES	RAYA CENTRAL	VIBRADORES	ABANDERAMIENTO	BANDEREROS	OTRO CONTROL	SIN CONTROL
CD. VICTORIA - MONTERREY (MEX. 85) L.E. TAMPS./N.L. - MONTERREY	99	17	18	289	281	57	30	34	7	13						1	378	397	414	1	1	4	399	399		2	1		
MONTERREY - NVO. LAREDO (MEX. 85) MONTERREY - L.E. N.L./TAMPS.	56	1	2	195	215	17	6	10	6								155	190	229	1		1	215	215		6	5	2	
SALTILLO - MONTERREY (MEX. 40) L.E. COAH./N.L. - MONTERREY	123	4	5	45	109	39	25	3	1								157	165	172			6	165	165		1	2	4	
MONTERREY - MONCLOVA (MEX. 53) MONTERREY - L.E. N.L./COAH.	24	1	2	84	91	10	5	1	1	1			2				100	106	107			1	102	102	1			1	
MONTERREY - CD. MIER (MEX. 54) MONTERREY - L.E. N.L./TAMPS.	34	2	3	153	147	18	11	8	2	5						1	144	156	182			3	178	178					
MONTERREY - REYNOSA (MEX. 40) MONTERREY - L.E. N.L./TAMPS.	59	1	1	172	195	8	10	9	4	5			1			1	154	162	218	2		1	216	216		2	1	4	
MATEHUALA - SALTILLO (MEX. 57) L.E. S.L.P./N.L. - L.E. N.L./COAH.	67	11	7	307	356	17	14	2	3								310	317	349		1	6	370	370		3		1	
LINARES - SAN ROBERTO (MEX. 58) "T" IZQ. MATEHUALA - SALTILLO - LINARES	9	2	7	10	8	3	17										21	27	26				27	27					
CADEREYTA - ALLENDE (MEX. 09) CADEREYTA - "T" C. CD. VICTORIA - MONTERREY	9			15	16	1	6		1								21	21	23				24	24			1		
MONTEMORELOS - CHINA (MEX. 35)	2	1		27	27		1		1	1							16	23	30				27	27					
LIBRAMIENTO NOROESTE (MEX. 40) "T" (SALTILLO - MTY.) - "T" (MTY. - NVO. LAREDO)	15	1		153	92	8	5	27	4	28		1	4				156	159	166	2		3	157	157	1				
NVO. LAREDO - P. NEGRAS (MEX. 02) "T" NVO. LAREDO - L.E. N.L./COAH.	10			50	38	6	9	3	3							1	26	39	44				47	47				1	
AUTOP. MONTERREY - NVO. LAREDO (MEX. 85 D) "T" (MTY. - NVO. LAREDO) - "T" (MTY. - NVO. LAREDO)	20			105	115	4			6								99	101	121			2	123	123		2	1		1

DATOS DEL LUGAR DEL ACCIDENTE Y CONTROL DEL TRANSITO
(2 0 0 1)

ESTADO: NUEVO LEON

CARRETERA Y TRAMO	ALINEAMIENTO VERTICAL				ALINEAMIENTO HORIZONTAL												CONTROL DE TRANSITO EXISTENTE												
	PENDIENTE	CIMA	COLUMPIO	A NIVEL	TANGENTE	CURVA ABIERTA	CURVA CERRADA	ENTRONQUE	PUENTE O TUNEL	INTERSECCION	CALLEJON	ACCESO PRIVADO	CRUCE FFCC	ZONA PORTUARIA	TRAMO EN CONSTRUCCION	OTRO	SEÑAL INFORMATIVA	SEÑAL PREVENTIVA	SEÑAL RESTRICTIVA	SEMAFORO	AGENTE O GUARDAVIA	BARRERA O ISLETA	RAYAS LATERALES	RAYA CENTRAL	VIBRADORES	ABANDERAMIENTO	BANDEREROS	OTRO CONTROL	SIN CONTROL
AUTOP. CADEREYTA - REYNOSA (MEX. 85 D) CADEREYTA - L.E. N.L./TAMPS.	15	1	3	51	64	3		1	2								55	51	62			1	65	65				1	
ANILLO PERIFERICO (MEX. 40 D) "T" (SALTILLO - MTY.) - "T" (AUTOP. CAD. - REYNOSA)	19			20	16	7	14	1	1								35	36	39				35	35					
RAMAL AEROPUERTO (MEX. 54)		1		6	3	1	3										7	7	7			1	6	6					
AUTOP. MONTERREY - CADEREYTA (MEX. 40 D)	1			19	18			1	1								19	19	20				20	20					

TOTAL DATOS DEL LUGAR DEL ACCIDENTE Y CONTROL DEL TRANSITO (2 0 0 1)

ESTADO: NUEVO LEON	562	43	48	1 701	1 791	199	156	100	43	53		1	7			4	1 853	1 976	2 209	6	2	29	2 176	2 176	2	16	11	14	1

CIRCUNSTANCIAS QUE CONTRIBUYERON AL ACCIDENTE
(2 0 0 1)

ESTADO: NUEVO LEON

CARRETERA Y TRAMO	DEL CONDUCTOR O PEATON														DEL VEHICULO										DEL CAMINO							AGENTE NATURAL					
	IMPRUDENCIA O INTENCION	VELOCIDAD EXCESIVA	INVADIO CARRIL CONTRARIO	REBASO INDEBIDAMENTE	NO RESPETO LA SEÑAL DE ALTO	NO RESPETO SEMAFORO	NO CEDIO EL PASO	NO GUARDO DISTANCIA	VIRO INDEBIDAMENTE	MAL ESTACIONADO	ESTADO DE EBRIEDAD	BAJO EFECTOS DE DROGA	DORMITANDO	DESLUMBRAMIENTO	LLANTAS	FRENOS	DIRECCION	SUSPENSION	LUCES	EJES	TRANSMISION	MOTOR	SOBRECUPO O SOBRECARGA	EXCESO DE DIMENSIONES	IRRUPCION DE GANADO	DESPERFECTOS	FALTA DE SEÑALES	OBJETOS EN EL CAMINO	MOJADO	RESBALOSO	OTROS	LLUVIA	NIEVE O GRANIZO	NIEBLA O HUMO	TOLVANERA	VIENTOS FUERTES	OTROS
CD. VICTORIA - MONTERREY (MEX. 85) L.E. TAMPS./N.L. - MONTERREY	18	175	16	1	5		51	37	12	2	15		4		10		1	3				2	2	2	7			3	3	49	1	3		1			
MONTERREY - NVO. LAREDO (MEX. 85) MONTERREY - L.E. N.L./TAMPS.	5	82	22	15			8	19	5		7		17		14	1	1		1	1	1	3	1			5		5	2	31		6		2			
SALTILLO - MONTERREY (MEX. 40) L.E. COAH./N.L. - MONTERREY	11	82	2	2			1	9	3	1	1		3		7	3		1	1	1		6			1			1		18		12		11			
MONTERREY - MONCLOVA (MEX. 53) MONTERREY - L.E. N.L./COAH.	2	50	14	1			3	3			1		4		8	1		4		1		2	1		2					9		4		1			
MONTERREY - CD. MIER (MEX. 54) MONTERREY - L.E. N.L./TAMPS.	5	79	23	7			14	11	6		7		6		5		1			1		5			5			1	1	11		2				2	
MONTERREY - REYNOSA (MEX. 40) MONTERREY - L.E. N.L./TAMPS.	11	78	43	7	2		3	9	12		10		4		14		2	1		2	1	4			2		2	3	1	19		1		2			
MATEHUALA - SALTILLO (MEX. 57) L.E. S.L.P./N.L. - L.E. N.L./COAH.	7	151	7				11	24	11	6			33		41	3		2	1			1			32	2		2	1	46		8		2	1		
LINARES - SAN ROBERTO (MEX. 58) "T" IZQ. MATEHUALA - SALTILLO - LINARES		9	3						1		1				1	2		1							2				1	6		1					
CADEREYTA - ALLENDE (MEX. 09) CADEREYTA - "T" C. CD. VICTORIA - MONTERREY	1	11	5				1	1			2																			3							
MONTEMORELOS - CHINA (MEX. 35)	1	12	4	1				2			3				2									1	2				1	1							
LIBRAMIENTO NOROESTE (MEX. 40) "T" (SALTILLO - MTY.) - "T" (MTY. - NVO. LAREDO)	6	46	24	4	7	3	39	6	11									3		1			2		1			1		5		7		3			
NVO. LAREDO - P. NEGRAS (MEX. 02) "T" NVO. LAREDO - L.E. N.L./COAH.	3	27	5		1		1	3	2				2		4							2	2		2			1	1	4							
AUT. MONTERREY - NVO. LAREDO (MEX. 85 D) "T" (MTY-NVO. LAREDO) - "T" (MTY-NVO. LAREDO)	3	59	1				1	4	1				7		24	2	1		1	1	1	2			6			1		9		1					

CIRCUNSTANCIAS QUE CONTRIBUYERON AL ACCIDENTE
(2 0 0 1)

ESTADO: NUEVO LEON

CARRETERA Y TRAMO	DEL CONDUCTOR O PEATON														DEL VEHICULO										DEL CAMINO							AGENTE NATURAL					
	IMPRUDENCIA O INTENCION	VELOCIDAD EXCESIVA	INVADIO CARRIL CONTRARIO	REBASO INDEBIDAMENTE	NO RESPETO LA SEÑAL DE ALTO	NO RESPETO SEMAFORO	NO CEDIO EL PASO	NO GUARDO DISTANCIA	VIRO INDEBIDAMENTE	MAL ESTACIONADO	ESTADO DE EBRIEDAD	BAJO EFECTOS DE DROGA	DORMITANDO	DESLUMBRAMIENTO	LLANTAS	FRENOS	DIRECCION	SUSPENSION	LUCES	EJES	TRANSMISION	MOTOR	SOBRECUPO O SOBRECARGA	EXCESO DE DIMENSIONES	IRRUPCION DE GANADO	DESPERFECTOS	FALTA DE SEÑALES	OBJETOS EN EL CAMINO	MOJADO	RESBALOSO	OTROS	LLUVIA	NIEVE O GRANIZO	NIEBLA O HUMO	TOLVANERA	VIENTOS FUERTES	OTROS
AUTOP. CADEREYTA - REYNOSA (MEX. 85 D) CADEREYTA - L.E. N.L./TAMPS.	3	18	1					2					1		14							5	1		6	2	2	3		10		2					
ANILLO PERIFERICO (MEX. 40 D) "T" (SALTILLO - MTY.) - "T" (AUTOP. CAD. - REYNOSA)	2	15						1							4							2			4					7		2		2			
RAMAL AEROPUERTO (MEX. 54)		3					1		1																					2							
AUTOP. MONTERREY - CADEREYTA (MEX. 40 D)	1	7	2								1				2										5					1		1					

TOTAL DE CIRCUNSTANCIAS QUE CONTRIBUYERON AL ACCIDENTE (2 0 0 1)

ESTADO: NUEVO LEON	79	904	172	38	15	3	134	131	65	9	48		81		150	12	6	15	4	8	3	34	9	3	77	9	4	21	11	231	1	50		24	1	2	

ACCIDENTES POR TIPO DE VEHICULO
(2 0 0 1)

ESTADO: NUEVO LEON

CARRETERA Y TRAMO	# DE ACC.	ACCIDENTES POR TIPO DE VEHICULO																							
		A	A-A	A-B	A-C	A-B-C	B	B-B	B-C	C	C-C	A-M	A-O	A-B-O	A-C-O	A-M-O	B-M	B-O	C-M	C-O	M	M-M	M-O	O	O-O
CD. VICTORIA - MONTERREY	423	170	122	11	32		3	1	1	43	2	10	20							3	2		1	1	1
MONTERREY - NVO. LAREDO	254	88	18	2	42		2	3	3	68	24		2		1										1
SALTILLO - MONTERREY	177	60	15	5	18	1	1		5	64	3	1	2							1	1				
MONTERREY - MONCLOVA	111	46	15	3	6		2		1	29	6		1							2					
MONTERREY - CD. MIER	192	70	62	11	21		2			14	2	3	5								1			1	
MONTERREY - REYNOSA	233	76	45	5	36				1	44	14		8				1			1				1	1
MATEHUALA - SALTILLO	392	170	27	4	33		2		4	114	28	2	6							1	1				
LINARES - SAN ROBERTO	28	13	3		1		1			8	2														
CADEREYTA - ALLENDE	24	10	8	1	1					3			1												
MONTEMORELOS - CHINA	30	18	4		1				1	2	1	2	1												
LIBRAMIENTO NOROESTE	169	32	27	4	49	1	1		4	24	19		6							2					
NVO. LAREDO - P. NEGRAS	60	26	2		8					17	7														
AUTOP. MONTERREY - NVO. LAREDO	125	82	8	5	5		4		3	15	2	1													
AUTOP. CADEREYTA - REYNOSA	70	61	1		3		1			3	1														

ACCIDENTES POR TIPO DE VEHICULO
(2 0 0 1)

ESTADO: NUEVO LEON

CARRETERA Y TRAMO	# DE ACC.	ACCIDENTES POR TIPO DE VEHICULO																							
		A	A-A	A-B	A-C	A-B-C	B	B-B	B-C	C	C-C	A-M	A-O	A-B-O	A-C-O	A-M-O	B-M	B-O	C-M	C-O	M	M-M	M-O	O	O-O
ANILLO PERIFERICO	39	34	2		1					1			1												
RAMAL AEROPUERTO (MEX. 54)	7	1	3	1	1					1															
AUTOP. MONTERREY - CADEREYTA (MEX. 40 D)	20	12	3		1		1			2															1

TOTAL DE ACCIDENTES POR TIPO DE VEHICULO (2 0 0 1)

ESTADO: NUEVO LEON

TOTALES	2 354	969	365	52	259	2	20	4	23	452	111	19	53		1		1			10	5		1	3	4
PORCENTAJES	100.00	41.16	15.51	2.21	11.00	0.08	0.85	0.17	0.98	19.20	4.72	0.81	2.25	0.00	0.04	0.00	0.04	0.00	0.00	0.42	0.21	0.00	0.04	0.13	0.17

TIPO DE VEHICULO

A.- AUTOMOVIL Y PICK-UP
B.- AUTOBUSES
C.- CAMION SENCILLO Y COMBINADO
M.- MOTOCICLETAS Y BICICLETAS
O.- OTROS (MAQ. AGRICOLA, DE CONST, TREN, VEH. FUGADOS DEL SITIO)

TIPO DE VEHICULOS INVOLUCRADOS
(2 0 0 1)

ESTADO: NUEVO LEON

CARRETERA Y TRAMO	TIPO DE VEHICULOS INVOLUCRADOS																																																TOTAL DE VEH.
	A	A-A		A-B		A-C		A-B-C			B	B-B		B-C		C	C-C		A-M		A-O		A-B-O			A-C-O			A-M-O			B-M		B-O		C-M		C-O		M	M-M		M-O		O	O-O		
CD. VICTORIA - MONTERREY	170	122	143	11	15	32	34				3	1	1	1	1	43	2	2	10	10	20	20															3	3	2			1	1	1	1	1	654
MONTERREY - NVO. LAREDO	88	18	20	2	2	42	47				2	1	1	3	3	68	24	29			2	3				1	1	1																	1	1	360
SALTILLO - MONTERREY	60	5	5	1	3	18	26	1	4	4	1			5	5	64	3	3	1	1	2	2															1	1	1								217
MONTERREY - MONCLOVA	46	15	17	3	3	6	6				2			1	1	29	6	8			1	1															2	2									149
MONTERREY - CD. MIER	70	62	78	5	6	21	24				2					14	2	3	3	3	5	5																	1					1			305
MONTERREY - REYNOSA	76	45	47	5	5	36	36							1	2	44	14	14			8	8										1	1					1	1						1	1	1	348
MATEHUALA - SALTILLO	170	27	29	4	7	33	36				2			4	4	114	28	28	2	2	6	7															1	1	1								506
LINARES - SAN ROBERTO	13	3	4			1	1				1					8	2	2																														35
CADEREYTA - ALLENDE	10	8	8			1	1									3					1	1														1	1											35
MONTEMORELOS - CHINA	18	4	5			1	1							1	1	2	1	1	2	2	1	1																										41
LIBRAMIENTO NOROESTE	32	27	30	4	4	49	53	1	1	1	1			4	4	24	19	27			6	6															2	2									297
NVO. LAREDO - P. NEGRAS	26	2	2			8	8									17	7	8																														78
AUTOP. MONTERREY - NVO. LAREDO	82	8	8	2	2	5	5				4			2	2	15	2	2	1	1																												141
AUTOP. CADEREYTA - REYNOSA	61	1	1			3	3				1					3	1	1																														75

TIPO DE VEHICULOS INVOLUCRADOS
(2 0 0 1)

ESTADO: NUEVO LEON

CARRETERA Y TRAMO	TIPO DE VEHICULOS INVOLUCRADOS																																															TOTAL DE VEH.
	A	A-A		A-B		A-C		A-B-C			B	B-B		B-C		C	C-C		A-M		A-O		A-B-O			A-C-O			A-M-O			B-M		B-O		C-M		C-O		M	M-M		M-O		O	O-O		
ANILLO PERIFERICO	34	2	2			1	1									1					1	1																											43
RAMAL AEROPUERTO (MEX. 54)	1	3	3	1	1	1	1									1																																	12
AUTOP. MONTERREY - CADEREYTA (MEX. 40 D)	12	3	3			1	1				1					2																															1	1	25

TOTAL DE TIPO DE VEHICULOS INVOLUCRADOS (2 0 0 1)

ESTADO: NUEVO LEON

TOTALES	969	355	405	38	48	259	284	2	5	5	20	2	2	22	23	452	111	128	19	19	53	55				1	1	1				1	1			1	1	10	10	5			1	1	3	4	4	3 321
	969	760		86		543		12			20	4		45		452	239		38		108					3						2				2		20		5			2		3	8		3 321

TIPO DE VEHICULO	TOTAL DE VEHICULOS	PORCENTAJE %
A	2101	63%
B	100	3%
C	1015	31%
M	27	1%
O	78	2%
T	3321	100%

TIPO DE VEHICULO
A.- AUTOMOVIL Y PICK-UP
B.- AUTOBUSES
C.- CAMION SENCILLO Y COMBINADO
M.- MOTOCICLETAS Y BICICLETAS
O.- OTROS (MAQ. AGRICOLA, DE CONST, TREN, VEH. FUGADOS DEL SITIO)

RESUMEN DE ACCIDENTES DE TRANSITO 2001

RED DE CARRETERA FEDERAL LIBRE Y DE CUOTA

ESTADO: NUEVO LEON

CLASIFICACION	LONGITUD (km)	ACCIDENTES	HERIDOS	MUERTOS	DAÑOS MATERIALES (MILLONES $)	VEH/km (MILLONES)	INDICE DE ACCIDENTES (A)
LIBRE	1,250.160	2,163	1,510	162	122.041	3,533.222	0.612
CUOTA	373.500	191	209	34	10.408	657.585	0.290
RESUMEN DEL ESTADO	1,623.660	2,354	1,719	196	132.449	4,190.807	0.562

NOTA:

(A) INDICE DE ACCIDENTES POR MILLON DE VEHICULOS - KILOMETRO