E S T A D I S T I C A

A C C I D E N T E S D E T R A N S I T O

(2 0 0 1)

V E R A C R U Z

INFORMACION GENERAL

ESTADO: VERACRUZ

● ***SUPERFICIE***	***72,420***	***km² .***
● ***POBLACIÓN (2001)***	***6,984,974***	***HABITANTES***
	3,392,071	***HOMBRES***
	3,592,903	***MUJERES***
● ***DENSIDAD DE POBLACIÓN (2001)***	***96.451***	***HAB./km² .***
● ***VEHÍCULOS REGISTRADOS (2001)***	***315,569***	***VEHICULOS***
● ***HABITANTES POR VEHÍCULO (2001)***	***22.135***	***HAB./VEH.***
● ***INDICE DE MOTORIZACIÓN (2001)***	***0.045***	***VEH./HAB.***

● *LONGITUD Y TIPO DE SUPERFICIE DE LA RED CARRETERA (km.)*

CONCEPTO	PAVIMENTADA			REVESTIDA	TERRACERIA	TOTAL
	UN CARRIL	DOS CARRILES	CUATRO O MAS CARRILES			
Federal libre		2,378.48	55.75			2,434.23
Federal cuota		124.83	444.03			568.86
Estatal libre		2,802.00	8.00	1,745.50		4,555.50
Estatal cuota						-
Rural				7,825.60		7,825.60
Brechas					7,163.60	7,163.60
						22,547.79

● *UTILIZACION DE LAS CARRETERAS*

RANGOS DE VOLUMEN EN TDPA	FEDERAL LIBRE AFORADA		ESTATAL LIBRE AFORADA		FEDERAL Y/O ESTATAL CUOTA AFORADA	
	LONGITUD	PORCENTAJE	LONGITUD	PORCENTAJE	LONGITUD	PORCENTAJE
1 - 2,000	427.79	16.03	426.06	48.96	0	0.00
2,001 - 5,000	842.16	31.56	362.65	41.67	0	0.00
5,001 - 10,000	995.29	37.30	50.40	5.79	0	0.00
10,001 - MAS	403.22	15.11	31.10	3.57	63.47	100.00
TOTAL	2668.46	100.00	870.21	100.00	63.47	100.00

NOTA:

TDPA.- TRANSITO DIARIO PROMEDIO ANUAL

INDICE DE ACCIDENTES
POR MILLON DE VEHICULOS-KILOMETRO

INDICE DE ACCIDENTES EN EL ESTADO

$$\bar{I}_{\frac{A}{V-km}} = 0.644$$

ESTADO DE VERACRUZ

ACCIDENTES DE TRANSITO
(2 0 0 1)

ESTADO: VERACRUZ

CARRETERA Y TRAMO	LONGITUD	VEH-km MILLONES	# DE ACCIDENTES				SALDOS			INDICES POR 10^6 DE VEH-KM		INDICES POR 10^5 DE VEH-KM		
			TOTAL	CON MUERTOS	SOLO CON HERIDOS	EQUIVALENTES (1)	MUERTOS	HERIDOS	DAÑOS MATERIALES (MILLONES $)	ACCIDENTES	PELIGROSIDAD	ACCIDENTES MORTALES	MUERTOS	HERIDOS
CD. VALLES - TAMPICO (070) LIM. EDOS. SLP./VER. - LIM. EDOS. VER./TAMPS.	51.11	134.73	70	4	27	190	4	48	1.739	0.520	1.410	0.003	0.003	0.036
TUXPAN - TAMPICO (180) TUXPAN - LIM. EDOS. VER./TAMPS.	191.00	334.07	217	13	44	545	15	119	9.865	0.650	1.631	0.004	0.004	0.036
RAMAL A PUENTE TAMPICO (CUOTA) (180D)	6.00	13.02	15	2	4	39	2	6	0.167	1.152	2.995	0.015	0.015	0.046
ALAZAN - CANOAS (127)	173.36	183.69	80	6	26	252	6	68	1.528	0.436	1.372	0.003	0.003	0.037
RAMAL AL HIGO E.C.(ALAZAN - CANOAS) - EL HIGO	15.00	5.16	11	1	5	43	1	13	0.175	2.133	8.337	0.019	0.019	0.252
PACHUCA - TEMPOAL (105) LIM. EDOS. HGO./VER. - E.C.(ALAZAN - CANOAS)	43.70	29.00	24	0	10	64	0	20	0.432	0.828	2.207	0.000	0.000	0.069
MEXICO - TUXPAN (CUOTA) (130D) TIHUATLAN - TUXPAN	36.93	76.87	72	5	22	228	13	39	2.404	0.937	2.966	0.007	0.017	0.051
PACHUCA - TUXPAN (130) LIM. EDOS. PUE./VER. - E.A.(MEXICO - TUXPAN)	49.00	132.58	106	6	33	292	6	75	2.069	0.800	2.202	0.005	0.005	0.057
TIHUATLAN - POTRERO DEL LLANO	57.10	110.11	82	14	20	288	16	55	2.790	0.745	2.616	0.013	0.015	0.050
POZA RICA - MARIA DE LA TORRE POZA RICA - SAN ANDRES	44.40	66.41	68	2	25	164	2	42	1.270	1.024	2.469	0.003	0.003	0.063
POZA RICA - VERACRUZ (180) POZA RICA - CARDEL	211.68	532.11	381	21	72	879	25	174	11.769	0.716	1.652	0.004	0.005	0.033
PAPANTLA - EL CHOTE	5.30	2.05	6	0	0	6	0	0	0.093	2.926	2.926	0.000	0.000	0.000

ACCIDENTES DE TRANSITO
(2 0 0 1)

ESTADO: VERACRUZ

CARRETERA Y TRAMO	LONGITUD	VEH-km MILLONES	# DE ACCIDENTES				SALDOS			INDICES POR 10^6 DE VEH-KM		INDICES POR 10^5 DE VEH-KM		
			TOTAL	CON MUERTOS	SOLO CON HERIDOS	EQUIVALENTES (1)	MUERTOS	HERIDOS	DAÑOS MATERIALES (MILLONES $)	ACCIDENTES	PELIGROSIDAD	ACCIDENTES MORTALES	MUERTOS	HERIDOS
GUTIERREZ ZAMORA - TECOLUTLA	12.80	12.39	10	0	3	20	0	5	0.190	0.807	1.614	0.000	0.000	0.040
SAN HIPOLITO - XALAPA (140) LIM. EDOS. PUE./VER. - XALAPA	68.00	245.52	235	8	50	505	10	105	6.928	0.957	2.057	0.003	0.004	0.043
TEZIUTLAN - PEROTE (129) LIM. EDOS. PUE./VER. - PEROTE	37.70	46.74	37	1	10	87	1	22	1.177	0.792	1.861	0.002	0.002	0.047
TEZIUTLAN - NAUTLA (129) LIM. EDOS. PUE./VER - NAUTLA	72.70	144.14	114	8	36	312	8	75	2.291	0.791	2.165	0.006	0.006	0.052
ALTOTONGA - TLAPACOYAN	32.00	32.52	85	5	11	185	5	35	2.399	2.614	5.689	0.015	0.015	0.108
XALAPA - VERACRUZ (140)	105.60	380.89	416	21	78	888	27	155	9.864	1.092	2.331	0.006	0.007	0.041
TAMARINDO - CARDEL (180)	15.00	36.76	31	1	4	75	1	19	0.514	0.843	2.040	0.003	0.003	0.052
CARDEL - VERACRUZ (CUOTA) (180D)	29.32	167.2	90	4	13	162	4	24	1.709	0.538	0.969	0.002	0.002	0.014
FORTIN - CONEJOS (125)	107.50	111.12	92	5	24	268	5	73	1.882	0.828	2.412	0.004	0.004	0.066
RAMAL A MANUEL GONZALEZ E.C. (FORTIN - CONEJOS - MANUEL GONZALEZ)	14.50	6.61	7	0	4	29	0	11	0.147	1.059	4.387	0.000	0.000	0.166
TEHUACAN - CORDOBA (150) LIM. EDOS. PUE./VER. - CORDOBA	57.400	217.890	104	4	21	226	4	49	2.217	0.477	1.037	0.002	0.002	0.022
MEXICO - CORDOBA (CUOTA) (150D) LIM. EDOS. PUE./VER. - CORDOBA	69.60	239.08	424	21	66	832	23	135	11.304	1.773	3.480	0.009	0.010	0.056

ACCIDENTES DE TRANSITO
(2 0 0 1)

ESTADO: VERACRUZ

CARRETERA Y TRAMO	LONGITUD	VEH-km MILLONES	# DE ACCIDENTES				SALDOS			INDICES POR 10^6 DE VEH-KM		INDICES POR 10^5 DE VEH-KM		
			TOTAL	CON MUERTOS	SOLO CON HERIDOS	EQUIVALENTES (1)	MUERTOS	HERIDOS	DAÑOS MATERIALES (MILLONES $)	ACCIDENTES	PELIGROSIDAD	ACCIDENTES MORTALES	MUERTOS	HERIDOS
MEXICO - CORDOBA (CUOTA) (150D) LIM. EDOS. PUE./VER. - CD. MENDOZA	27.28	53.51	100	7	13	254	9	50	5.568	1.869	4.747	0.013	0.017	0.093
ORIZABA - ZONGOLICA	37.52	39.58	22	3	3	50	3	5	0.267	0.556	1.263	0.008	0.008	0.013
CORDOBA - VERACRUZ (CUOTA) (150D)	98.000	216.122	187	11	48	541	19	120	7.048	0.865	2.503	0.005	0.009	0.056
CORDOBA - VERACRUZ (150)	114.100	471.313	203	15	40	489	19	86	6.426	0.431	1.038	0.003	0.004	0.018
PASO DEL TORO - SAN JULIAN (180) PASO DEL TORO - E.A. (CARDEL - VERACRUZ)	30.700	57.182	33	3	4	91	7	8	0.988	0.577	1.591	0.005	0.012	0.014
RAMAL A ANTON LIZARDO E.C.(CORDOBA - VERACRUZ) - ANTON LIZARDO	15.500	26.364	11	0	2	25	0	7	0.179	0.417	0.948	0.000	0.000	0.027
PASO DEL TORO - ACAYUCAN (180)	227.770	420.419	227	23	73	813	31	200	8.340	0.540	1.934	0.005	0.007	0.048
LA TINAJA - SANTA CRUZ (145)	79.700	356.591	116	9	35	332	11	75	3.422	0.325	0.931	0.003	0.003	0.021
LA GRANJA - TEMAZCAL	22.200	8.654	1	0	0	1	0	0	0.009	0.116	0.116	0.000	0.000	0.000
CD. ALEMAN - SAYULA (145)	136.450	424.631	140	6	12	284	7	51	6.350	0.330	0.669	0.001	0.002	0.012
LA TINAJA - COSOLEACAQUE (CUOTA) (145D) LA TINAJA - SAYULA	188.000	267.755	40	1	8	82	1	18	1.883	0.149	0.306	0.000	0.000	0.007
LA TINAJA - COSOLEACAQUE (CUOTA) (145D) SAYULA - COSOLEACAQUE	40.00	50.33	21	0	2	35	0	7	0.626	0.417	0.695	0.000	0.000	0.014

ACCIDENTES DE TRANSITO
(2 0 0 1)

ESTADO: VERACRUZ

CARRETERA Y TRAMO	LONGITUD	VEH-km MILLONES	# DE ACCIDENTES				SALDOS			INDICES POR 10^6 DE VEH-KM		INDICES POR 10^5 DE VEH-KM		
			TOTAL	CON MUERTOS	SOLO CON HERIDOS	EQUIVALENTES (1)	MUERTOS	HERIDOS	DAÑOS MATERIALES (MILLONES $)	ACCIDENTES	PELIGROSIDAD	ACCIDENTES MORTALES	MUERTOS	HERIDOS
BUENAVISTA - TUXTEPEC (175) BUENAVISTA - LIM. EDOS. VER./OAX.	116.00	173.89	40	6	12	140	6	32	1.410	0.230	0.805	0.003	0.003	0.018
COATZACOALCOS - SALINA CRUZ (185) COATZACOALCOS - LIM. EDOS. VER./OAX.	139.900	487.095	123	2	24	253	2	59	3.277	0.253	0.519	0.000	0.000	0.012
COSOLEACAQUE - SOTEAPAN	43.800	22.590	10	2	1	102	7	25	0.539	0.443	4.515	0.009	0.031	0.111
COATZACOALCOS - VILLAHERMOSA (180) COATZACOALCOS - LIM. EDOS. VER./TAB.	41.470	168.016	126	9	30	362	9	91	5.137	0.750	2.155	0.005	0.005	0.054
MINATITLAN - COATZACOALCOS	23.000	42.982	33	2	14	95	2	25	1.319	0.768	2.210	0.005	0.005	0.058
NUEVO TEAPA - COSOLEACAQUE (CUOTA) (180D)	34.000	91.065	64	6	15	146	6	23	2.553	0.703	1.603	0.007	0.007	0.025
RAMAL A LAS MATAS	4.000	2.028	1	0	0	3	0	1	0.010	0.493	1.479	0.000	0.000	0.049
LIBRAMIENTO CARDEL (CUOTA) (180D)	2.600	6.544	4	0	0	4	0	0	0.275	0.611	0.611	0.000	0.000	0.000

TOTAL DE ACCIDENTES DE TRANSITO 2 0 0 1

ESTADO: VERACRUZ	2,928.692	6,647.386	4,279	257	944	10,681	317	2,250	130.549	0.644	1.607	0.004	0.005	0.034

NOTA:

(1) ACCIDENTES EQUIVALENTES
UN MUERTO = 6 ACCIDENTES
UN HERIDO = 2 ACCIDENTES

ACCIDENTES Y SALDOS POR MES
(2 0 0 1)

ESTADO: VERACRUZ

CARRETERA Y TRAMO	SALDOS	ENERO	FEBRERO	MARZO	ABRIL	MAYO	JUNIO	JULIO	AGOSTO	SEPTIEMBRE	OCTUBRE	NOVIEMBRE	DICIEMBRE
CD. VALLES - TAMPICO (070) LIM. EDOS. SLP./VER. - LIM. EDOS. VER./TAMPS.	# ACCIDENTES	7	3	10	8	2	7	8	6	8	6	2	3
	# MUERTOS				1		1	2					
	# HERIDOS	6	2	9	3	1	2	4	5	7	4	4	1
	DAÑOS MATERIALES (MILLONES $)	0.2350	0.0860	0.2840	0.1220	0.0470	0.1510	0.2000	0.2110	0.1750	0.1180	0.0900	0.0200
TUXPAN - TAMPICO (180) TUXPAN - LIM. EDOS. VER./TAMPS.	# ACCIDENTES	19	19	11	22	14	17	19	16	18	16	27	19
	# MUERTOS				2	3	2	1		1	2	3	1
	# HERIDOS	33	3	7	5	8	4	9	13	13	3	18	3
	DAÑOS MATERIALES (MILLONES $)	0.8690	1.6660	1.0520	0.5430	0.3980	0.7760	1.4590	0.4030	0.3690	0.3200	1.5810	0.4290
RAMAL A PUENTE TAMPICO (CUOTA) (180D)	# ACCIDENTES	2	1	5	1	2				1	1		2
	# MUERTOS				1	1							
	# HERIDOS			2						1	2		1
	DAÑOS MATERIALES (MILLONES $)	0.0300	0.0030	0.0700	0.0000	0.0160	0.0000	0.0000	0.0000	0.0250	0.0030	0.0000	0.0200
ALAZAN - CANOAS (127)	# ACCIDENTES	3	5	3	5	5	5	11	9	6	8	13	7
	# MUERTOS		1	1						1	1	1	1
	# HERIDOS	2	10	2	5	2	5	5	6	5	8	15	3
	DAÑOS MATERIALES (MILLONES $)	0.0370	0.0340	0.0260	0.0250	0.0860	0.0660	0.2220	0.2550	0.0540	0.1260	0.3040	0.2930
RAMAL AL HIGO E.C.(ALAZAN - CANOAS) - EL HIGO	# ACCIDENTES	1	2	1	3				2	1			1
	# MUERTOS	1											
	# HERIDOS	1			8				4				
	DAÑOS MATERIALES (MILLONES $)	0.0120	0.0450	0.0070	0.0180	0.0000	0.0000	0.0000	0.0700	0.0080	0.0000	0.0000	0.0150
PACHUCA - TEMPOAL (105) LIM. EDOS. HGO./VER. - E.C.(ALAZAN - CANOAS)	# ACCIDENTES	2	1		4	3	2	1	1	3	2	3	2
	# MUERTOS												
	# HERIDOS		4		7	2				2		4	1
	DAÑOS MATERIALES (MILLONES $)	0.0150	0.0350	0.0000	0.0540	0.0300	0.0450	0.0120	0.0050	0.0680	0.0550	0.0470	0.0660
MEXICO - TUXPAN (CUOTA) (130D) TIHUATLAN - TUXPAN	# ACCIDENTES	5	6	8	7	9	6	6	3	5	4	6	7
	# MUERTOS		1	1	7				3		1		
	# HERIDOS	5	6	5	4	3			3	1		5	7
	DAÑOS MATERIALES (MILLONES $)	0.1000	0.3130	0.1610	0.1340	0.5510	0.2280	0.1310	0.1850	0.1490	0.0450	0.1820	0.2250
PACHUCA - TUXPAN (130) LIM. EDOS. PUE./VER. - E.A.(MEXICO - TUXPAN)	# ACCIDENTES	3	10	5	14	14	7	4	9	9	12	11	8
	# MUERTOS	1				1	1	1					2
	# HERIDOS		9	3	5	4	3	5	18	3	7	9	9
	DAÑOS MATERIALES (MILLONES $)	0.0560	0.1920	0.0740	0.1960	0.1870	0.1480	0.1550	0.2060	0.2140	0.1670	0.1490	0.3250
TIHUATLAN - POTRERO DEL LLANO	# ACCIDENTES	6	8	6	8	5	5	1	8	11	7	8	9
	# MUERTOS	1	4			1	1			2	2	1	4
	# HERIDOS	6	6	5	2	5	10		3	5	2	2	9
	DAÑOS MATERIALES (MILLONES $)	0.1520	0.2470	0.8000	0.5750	0.0930	0.2100	0.0200	0.1950	0.1370	0.0560	0.1500	0.1550

ACCIDENTES Y SALDOS POR MES
(2 0 0 1)

ESTADO: VERACRUZ

CARRETERA Y TRAMO	SALDOS	ENERO	FEBRERO	MARZO	ABRIL	MAYO	JUNIO	JULIO	AGOSTO	SEPTIEMBRE	OCTUBRE	NOVIEMBRE	DICIEMBRE
POZA RICA - MARIA DE LA TORRE POZA RICA - SAN ANDRES	# ACCIDENTES	3	2	10	3	8	13	4	6	4	5	7	3
	# MUERTOS						1	1					
	# HERIDOS		1	7	1	2	14	1	2	6	2	5	1
	DAÑOS MATERIALES (MILLONES $)	0.0170	0.0140	0.1470	0.0360	0.1370	0.2060	0.3000	0.0900	0.0830	0.0600	0.1210	0.0590
POZA RICA - VERACRUZ (180) POZA RICA - CARDEL	# ACCIDENTES	31	31	31	47	25	33	32	37	29	28	21	36
	# MUERTOS		2	2	1	2	5	2	3		3	4	1
	# HERIDOS	6	17	16	20	9	13	17	25	10	9	17	15
	DAÑOS MATERIALES (MILLONES $)	0.8410	0.4410	0.6850	1.1200	0.7930	1.3450	2.2390	1.0100	0.6930	0.9430	0.6000	1.0590
PAPANTLA - EL CHOTE	# ACCIDENTES			2		1	1		1		1		
	# MUERTOS												
	# HERIDOS												
	DAÑOS MATERIALES (MILLONES $)	0.0000	0.0000	0.0110	0.0000	0.0330	0.0080	0.0000	0.0300	0.0000	0.0110	0.0000	0.0000
GUTIERREZ ZAMORA - TECOLUTLA	# ACCIDENTES		2		2	1	1		1	1	2		
	# MUERTOS												
	# HERIDOS		1		3		1						
	DAÑOS MATERIALES (MILLONES $)	0.0000	0.0240	0.0000	0.0980	0.0200	0.0050	0.0000	0.0100	0.0060	0.0270	0.0000	0.0000
SAN HIPOLITO - XALAPA (140) LIM. EDOS. PUE./VER. - XALAPA	# ACCIDENTES	23	16	21	15	29	18	21	18	22	31	11	10
	# MUERTOS			1		1	1	4		1	1		1
	# HERIDOS	19	2	10	5	8	7	8	15	9	11	6	5
	DAÑOS MATERIALES (MILLONES $)	0.5400	0.4240	1.0100	0.4030	0.7230	0.5040	0.5940	0.7030	0.4830	0.8570	0.3070	0.3800
TEZIUTLAN - PEROTE (129) LIM. EDOS. PUE./VER. - PEROTE	# ACCIDENTES	3	3	2	4	5	4	4	2	1	1	5	3
	# MUERTOS										1		
	# HERIDOS	3			1	1		10		1	2	3	1
	DAÑOS MATERIALES (MILLONES $)	0.0380	0.0160	0.3180	0.0880	0.1360	0.0580	0.2360	0.0430	0.0000	0.0180	0.1060	0.1200
TEZIUTLAN - NAUTLA (129) LIM. EDOS. PUE./VER - NAUTLA	# ACCIDENTES	9	12	12	10	11	12	7	11	5	8	9	8
	# MUERTOS		1		1	2	1		1		1		1
	# HERIDOS	2	7	6	7	17	18	2	2	2	5	5	2
	DAÑOS MATERIALES (MILLONES $)	0.0940	0.3480	0.1530	0.1360	0.2080	0.1120	0.0800	0.0940	0.0530	0.6890	0.1390	0.1850
ALTOTONGA - TLAPACOYAN	# ACCIDENTES	9	7	8	9	3	8	9	4	2	13	5	8
	# MUERTOS	1		1			1		1	1			
	# HERIDOS	1	3	4	5		2		2	1	3	12	2
	DAÑOS MATERIALES (MILLONES $)	0.1420	0.1630	0.1770	0.1320	0.1350	0.1980	0.1670	0.1720	0.0510	0.7510	0.1330	0.1780
XALAPA - VERACRUZ (140)	# ACCIDENTES	22	39	41	34	33	32	31	41	48	38	25	32
	# MUERTOS	1	1	2	8		5	1	3	1	4	1	
	# HERIDOS	5	25	11	18	7	5	11	22	16	14	7	14
	DAÑOS MATERIALES (MILLONES $)	0.4460	0.6510	1.1410	1.4070	0.5960	0.9890	0.6460	0.6400	1.2030	0.7800	0.5400	0.8250

ACCIDENTES Y SALDOS POR MES
(2 0 0 1)

ESTADO: VERACRUZ

CARRETERA Y TRAMO	SALDOS	ENERO	FEBRERO	MARZO	ABRIL	MAYO	JUNIO	JULIO	AGOSTO	SEPTIEMBRE	OCTUBRE	NOVIEMBRE	DICIEMBRE
TAMARINDO - CARDEL (180)	# ACCIDENTES	1	2	4	2	3	1	8	1		5	1	3
	# MUERTOS			1									
	# HERIDOS					11		2					6
	DAÑOS MATERIALES (MILLONES $)	0.0100	0.0190	0.2290	0.0250	0.0240	0.0150	0.0830	0.0010	0.0000	0.0570	0.0100	0.0410
CARDEL - VERACRUZ (CUOTA) (180D)	# ACCIDENTES	4	7	5	6	8	10	5	7	10	8	6	14
	# MUERTOS		1		1		1		1				
	# HERIDOS			1	2		6	2	4		3	2	4
	DAÑOS MATERIALES (MILLONES $)	0.0380	0.3120	0.0630	0.0690	0.1360	0.1710	0.1250	0.1910	0.2130	0.1020	0.0770	0.2120
FORTIN - CONEJOS (125)	# ACCIDENTES	12	9	5	8	10	8	4	7	8	6	5	10
	# MUERTOS		1	1	1				1			1	
	# HERIDOS	5	24	1	4	4	6		5	3	4	6	11
	DAÑOS MATERIALES (MILLONES $)	0.2040	0.1850	0.1860	0.1140	0.2410	0.1050	0.0480	0.1620	0.0880	0.1150	0.0780	0.3560
RAMAL A MANUEL GONZALEZ E.C. (FORTIN - CONEJOS - MANUEL GONZALEZ)	# ACCIDENTES	1		1	1		1	1				2	
	# MUERTOS												
	# HERIDOS				3		2	3				3	
	DAÑOS MATERIALES (MILLONES $)	0.0330	0.0000	0.0300	0.0060	0.0000	0.0300	0.0020	0.0000	0.0000	0.0000	0.0460	0.0000
TEHUACAN - CORDOBA (150) LIM. EDOS. PUE./VER. - CORDOBA	# ACCIDENTES	12	12	12	3	6	8	8	7	10	8	7	11
	# MUERTOS				2							1	1
	# HERIDOS	3	2	6	3	4	2	1	1	2	3	14	8
	DAÑOS MATERIALES (MILLONES $)	0.1760	0.3170	0.3040	0.1300	0.1390	0.0720	0.1090	0.1190	0.1760	0.1040	0.0910	0.4800
MEXICO - CORDOBA (CUOTA) (150D) LIM. EDOS. PUE./VER. - CORDOBA	# ACCIDENTES	28	32	33	36	26	24	40	32	45	39	40	49
	# MUERTOS	5	2	2		4	2	1	1	1		2	3
	# HERIDOS	7	10	13	11	8	7	13	2	16	8	15	25
	DAÑOS MATERIALES (MILLONES $)	0.3730	0.7650	0.7300	1.3470	0.6640	0.6340	0.7900	1.2540	1.6450	1.0210	0.8970	1.1840
MEXICO - CORDOBA (CUOTA) (150D) LIM. EDOS. PUE./VER. - CD. MENDOZA	# ACCIDENTES	14	9	6	8	8	7	11	6	8	10	6	7
	# MUERTOS	1	2	1	1							1	3
	# HERIDOS	6	1	3	1	3	3	2		2	2	1	26
	DAÑOS MATERIALES (MILLONES $)	0.9820	0.2610	0.1810	0.4280	0.4060	0.4660	0.4810	0.0860	0.2130	0.4540	0.2000	1.4100
ORIZABA - ZONGOLICA	# ACCIDENTES		4	1		2	1	3	2	3	2	2	2
	# MUERTOS		2					1					
	# HERIDOS		2							1	1	1	
	DAÑOS MATERIALES (MILLONES $)	0.0000	0.0960	0.0010	0.0000	0.0200	0.0010	0.0290	0.0190	0.0390	0.0260	0.0190	0.0170
CORDOBA - VERACRUZ (CUOTA) (150D)	# ACCIDENTES	10	17	13	20	10	16	20	20	12	19	11	19
	# MUERTOS	2	4	2	1	4	1	3					2
	# HERIDOS	5	14	8	8	4	18	5	13	9	11	10	15
	DAÑOS MATERIALES (MILLONES $)	1.1020	0.6290	0.4990	0.8430	0.2560	0.3740	0.7990	0.4280	0.3650	0.6530	0.2620	0.8380

ACCIDENTES Y SALDOS POR MES
(2 0 0 1)

ESTADO: VERACRUZ

CARRETERA Y TRAMO	SALDOS	ENERO	FEBRERO	MARZO	ABRIL	MAYO	JUNIO	JULIO	AGOSTO	SEPTIEMBRE	OCTUBRE	NOVIEMBRE	DICIEMBRE
CORDOBA - VERACRUZ (150)	# ACCIDENTES	13	13	13	21	20	16	26	19	11	15	17	19
	# MUERTOS		3	1		2		2	6	1	3		1
	# HERIDOS	5	1	7	14	3	4	11	9	10	6	3	13
	DAÑOS MATERIALES (MILLONES $)	0.7560	0.3480	0.3540	0.5100	0.4120	0.2110	1.0660	0.4820	0.4250	0.3050	1.0810	0.4760
PASO DEL TORO - SAN JULIAN (180) PASO DEL TORO - E.A. (CARDEL - VERACRUZ)	# ACCIDENTES	2	4	4	2	4	5	2	1	2	1	4	2
	# MUERTOS											6	1
	# HERIDOS		1				2	2				2	1
	DAÑOS MATERIALES (MILLONES $)	0.0250	0.1140	0.1900	0.0270	0.0650	0.1220	0.0350	0.0060	0.0920	0.0360	0.1930	0.0830
RAMAL A ANTON LIZARDO E.C.(CORDOBA - VERACRUZ) - ANTON LIZARDO	# ACCIDENTES	2			2			1	1	3	1		1
	# MUERTOS												
	# HERIDOS							6		1			
	DAÑOS MATERIALES (MILLONES $)	0.0300	0.0000	0.0000	0.0050	0.0000	0.0000	0.0330	0.0220	0.0660	0.0080	0.0000	0.0150
PASO DEL TORO - ACAYUCAN (180)	# ACCIDENTES	13	18	17	15	20	21	21	18	22	22	15	25
	# MUERTOS	1	1	5		6		5	5	1	5		2
	# HERIDOS	37	9	11	16	12	17	31	10	7	15	9	26
	DAÑOS MATERIALES (MILLONES $)	0.9860	0.4850	0.3230	0.6170	1.1000	0.4510	1.1390	0.7490	0.4670	0.5820	0.5190	0.9220
LA TINAJA - SANTA CRUZ (145)	# ACCIDENTES	7	10	9	6	12	14	6	9	11	9	15	8
	# MUERTOS			2		1		1	2	1	2	1	1
	# HERIDOS		11	8	1	5	10	2	13	5	4	6	10
	DAÑOS MATERIALES (MILLONES $)	0.2080	0.2430	0.6590	0.1300	0.4360	0.3490	0.1470	0.2600	0.1950	0.1750	0.3400	0.2800
LA GRANJA - TEMAZCAL	# ACCIDENTES									1			
	# MUERTOS												
	# HERIDOS												
	DAÑOS MATERIALES (MILLONES $)	0.0000	0.0000	0.0000	0.0000	0.0000	0.0000	0.0000	0.0000	0.0090	0.0000	0.0000	0.0000
CD. ALEMAN - SAYULA (145)	# ACCIDENTES	7	16	4	4	11	6	14	13	18	13	17	17
	# MUERTOS		2	1						1		2	1
	# HERIDOS	5	3	1		5		6	22		1	7	1
	DAÑOS MATERIALES (MILLONES $)	0.2500	1.0710	0.2950	0.1700	0.3910	1.0260	0.3900	0.7210	0.4780	0.3490	0.5620	0.6470
LA TINAJA - COSOLEACAQUE (CUOTA) (145D) LA TINAJA - SAYULA	# ACCIDENTES	1		5		3	1	6	3	5	3	3	10
	# MUERTOS												1
	# HERIDOS					7		1	2			1	7
	DAÑOS MATERIALES (MILLONES $)	0.0250	0.0000	0.1910	0.0000	0.1320	0.0030	0.3740	0.0870	0.0580	0.0210	0.2200	0.7720
LA TINAJA - COSOLEACAQUE (CUOTA) (145D) SAYULA - COSOLEACAQUE	# ACCIDENTES	1	1	3			4	2	2	2	1	3	2
	# MUERTOS												
	# HERIDOS	4						3					
	DAÑOS MATERIALES (MILLONES $)	0.0400	0.0200	0.0600	0.0000	0.0000	0.1150	0.1630	0.0350	0.0390	0.0300	0.1000	0.0240

ACCIDENTES Y SALDOS POR MES
(2 0 0 1)

ESTADO: VERACRUZ

CARRETERA Y TRAMO	SALDOS	ENERO	FEBRERO	MARZO	ABRIL	MAYO	JUNIO	JULIO	AGOSTO	SEPTIEMBRE	OCTUBRE	NOVIEMBRE	DICIEMBRE
BUENAVISTA - TUXTEPEC (175) BUENAVISTA - LIM. EDOS. VER./OAX.	# ACCIDENTES	4	1	4	2	6	4	3		3	4	2	7
	# MUERTOS	1		1			2				2		
	# HERIDOS	1		3		7	1	4		10			6
	DAÑOS MATERIALES (MILLONES $)	0.1030	0.0700	0.1770	0.1200	0.2090	0.0820	0.0890	0.0000	0.1130	0.0760	0.0800	0.2910
COATZACOALCOS - SALINA CRUZ (185) COATZACOALCOS - LIM. EDOS. VER./OAX.	# ACCIDENTES	13	13	15	8	13	7	8	11	13	9	10	3
	# MUERTOS		1									1	
	# HERIDOS	2		17		15	4	2	1	6	1	7	4
	DAÑOS MATERIALES (MILLONES $)	0.2940	0.3130	0.4680	0.1650	0.3790	0.2880	0.1050	0.2130	0.4320	0.2020	0.3530	0.0650
COSOLEACAQUE - SOTEAPAN	# ACCIDENTES	2	1	2		1	1			2		1	
	# MUERTOS			2								5	
	# HERIDOS	1										24	
	DAÑOS MATERIALES (MILLONES $)	0.0700	0.0200	0.1280	0.0000	0.0140	0.0200	0.0000	0.0000	0.0370	0.0000	0.2500	0.0000
COATZACOALCOS - VILLAHERMOSA (180) COATZACOALCOS - LIM. EDOS. VER./TAB.	# ACCIDENTES	10	6	12	9	15	12	13	13	5	11	9	11
	# MUERTOS	1	1	1		1			1		1	2	1
	# HERIDOS	12	1	2	1	13	3	10	5	5	14	7	18
	DAÑOS MATERIALES (MILLONES $)	0.2910	0.1350	0.4320	0.5390	0.4330	0.3990	1.4170	0.4060	0.0890	0.2700	0.2750	0.4510
MINATITLAN - COATZACOALCOS	# ACCIDENTES	4	5	3	2	3	3	3	2	1	2	3	2
	# MUERTOS	1	1										
	# HERIDOS	4	3		1	1	3	4		1	2	4	2
	DAÑOS MATERIALES (MILLONES $)	0.1550	0.1260	0.0470	0.5400	0.0630	0.0340	0.1610	0.0140	0.0890	0.0610	0.0140	0.0150
NUEVO TEAPA - COSOLEACAQUE (CUOTA) (180D)	# ACCIDENTES	3	1	6	7	10	3	5		11	9	6	3
	# MUERTOS			1	1	1				1		2	
	# HERIDOS			1	5	2	2	3		2	3	4	1
	DAÑOS MATERIALES (MILLONES $)	0.0270	0.0100	0.1430	0.1740	0.9060	0.2900	0.4050	0.0000	0.2220	0.2440	0.0490	0.0830
RAMAL A LAS MATAS	# ACCIDENTES							1					
	# MUERTOS												
	# HERIDOS						1						
	DAÑOS MATERIALES (MILLONES $)	0.0000	0.0000	0.0000	0.0000	0.0000	0.0100	0.0000	0.0000	0.0000	0.0000	0.0000	0.0000
LIBRAMIENTO CARDEL (CUOTA) (180D)	# ACCIDENTES	1		1						2			
	# MUERTOS												
	# HERIDOS												
	DAÑOS MATERIALES (MILLONES $)	0.0050	0.0000	0.1800	0.0000	0.0000	0.0000	0.0000	0.0000	0.0900	0.0000	0.0000	0.0000

TOTAL DE ACCIDENTES Y SALDOS POR MES (2 0 0 1)

ESTADO: VERACRUZ	# ACCIDENTES	313	348	354	358	361	344	369	349	382	380	338	383
	# MUERTOS	17	31	29	28	30	25	25	28	13	29	34	28
	# HERIDOS	186	178	169	169	173	175	185	207	162	150	238	258
	DAÑOS MATERIALES (MILLONES $)	9.807	10.241	11.986	11.046	10.615	10.317	14.451	9.577	9.411	9.917	10.165	13.016

ACCIDENTES POR DIA DE LA SEMANA Y CONDICIONES DE LUZ
(2 0 0 1)

ESTADO: VERACRUZ

CARRETERA Y TRAMO	ACCIDENTES	DIA DE LA SEMANA							CONDICIONES DE LUZ			
		LUNES	MARTES	MIERCOLES	JUEVES	VIERNES	SABADO	DOMINGO	DE DIA	CREPUSCULO	DE NOCHE	ALUMBRADO PUBLICO
CD. VALLES - TAMPICO (070) LIM. EDOS. SLP./VER. - LIM. EDOS. VER./TAMPS.	# DE ACC.	6	8	7	9	10	12	18	38	1	31	
	# DE ACC. MORTALES	1					2	1	1		3	
TUXPAN - TAMPICO (180) TUXPAN - LIM. EDOS. VER./TAMPS.	# DE ACC.	32	26	18	29	30	45	37	116	4	96	1
	# DE ACC. MORTALES	1	1		1	1	3	6	6		7	
RAMAL A PUENTE TAMPICO (CUOTA) (180D)	# DE ACC.	1	2	2	4	2		4	7	1	7	
	# DE ACC. MORTALES					1		1			2	
ALAZAN - CANOAS (127)	# DE ACC.	12	9	6	2	15	24	12	55		25	
	# DE ACC. MORTALES	1	2			2		1	4		2	
RAMAL AL HIGO E.C.(ALAZAN - CANOAS) - EL HIGO	# DE ACC.	1	3	1		2	2	2	6	1	4	
	# DE ACC. MORTALES		1							1		
PACHUCA - TEMPOAL (105) LIM. EDOS. HGO./VER. - E.C.(ALAZAN - CANOAS)	# DE ACC.	3	5	2	4	3	4	3	18	1	5	
	# DE ACC. MORTALES											
MEXICO - TUXPAN (CUOTA) (130D) TIHUATLAN - TUXPAN	# DE ACC.	12	11	9	9	7	17	7	38	5	28	1
	# DE ACC. MORTALES			1	1		1	2	3		2	
PACHUCA - TUXPAN (130) LIM. EDOS. PUE./VER. - E.A.(MEXICO - TUXPAN)	# DE ACC.	12	17	12	9	16	17	23	61	8	37	
	# DE ACC. MORTALES		1		1			4	2	3	1	
TIHUATLAN - POTRERO DEL LLANO	# DE ACC.	13	9	12	7	13	15	13	46	1	35	
	# DE ACC. MORTALES	3	3	2	1		4	1	6	1	7	
POZA RICA - MARIA DE LA TORRE POZA RICA - SAN ANDRES	# DE ACC.	8	5	10	13	10	10	12	41	3	24	
	# DE ACC. MORTALES				2				2			
POZA RICA - VERACRUZ (180) POZA RICA - CARDEL	# DE ACC.	52	56	49	53	40	76	55	221	10	150	
	# DE ACC. MORTALES	2	6	2	3	2	3	3	10		11	
PAPANTLA - EL CHOTE	# DE ACC.	2	2				1	1	4		2	
	# DE ACC. MORTALES											
GUTIERREZ ZAMORA - TECOLUTLA	# DE ACC.	3		3	1		1	2	6		4	
	# DE ACC. MORTALES											

ACCIDENTES POR DIA DE LA SEMANA Y CONDICIONES DE LUZ
(2 0 0 1)

ESTADO: VERACRUZ

CARRETERA Y TRAMO	ACCIDENTES	DIA DE LA SEMANA							CONDICIONES DE LUZ			
		LUNES	MARTES	MIERCOLES	JUEVES	VIERNES	SABADO	DOMINGO	DE DIA	CREPUSCULO	DE NOCHE	ALUMBRADO PUBLICO
SAN HIPOLITO - XALAPA (140) LIM. EDOS. PUE./VER. - XALAPA	# DE ACC.	29	28	36	34	32	42	34	158	7	66	4
	# DE ACC. MORTALES		1	1	1	4	1		6		2	
TEZIUTLAN - PEROTE (129) LIM. EDOS. PUE./VER. - PEROTE	# DE ACC.	6	4	2	8	5	5	7	22		15	
	# DE ACC. MORTALES					1			1			
TEZIUTLAN - NAUTLA (129) LIM. EDOS. PUE./VER - NAUTLA	# DE ACC.	16	7	13	26	16	23	13	55	4	55	
	# DE ACC. MORTALES	1		1	1		2	3	4		4	
ALTOTONGA - TLAPACOYAN	# DE ACC.	8	14	20	10	13	8	12	51	3	31	
	# DE ACC. MORTALES		2	1		1		1	2		3	
XALAPA - VERACRUZ (140)	# DE ACC.	59	56	59	51	65	69	57	273	7	134	2
	# DE ACC. MORTALES		2	2	3	1	6	7	7		14	
TAMARINDO - CARDEL (180)	# DE ACC.	6	4	3	3	5	6	4	12	1	18	
	# DE ACC. MORTALES		1						1			
CARDEL - VERACRUZ (CUOTA) (180D)	# DE ACC.	7	9	12	13	13	22	14	45	3	40	2
	# DE ACC. MORTALES	1		1	2				2		2	
FORTIN - CONEJOS (125)	# DE ACC.	10	6	16	15	10	11	24	57	2	33	
	# DE ACC. MORTALES			1	2			2	2		3	
RAMAL A MANUEL GONZALEZ E.C. (FORTIN - CONEJOS - MANUEL GONZALEZ)	# DE ACC.	1	2		1		2	1	2		5	
	# DE ACC. MORTALES											
TEHUACAN - CORDOBA (150) LIM. EDOS. PUE./VER. - CORDOBA	# DE ACC.	19	12	15	20	18	12	8	56	2	46	
	# DE ACC. MORTALES	2		1	1						4	
MEXICO - CORDOBA (CUOTA) (150D) LIM. EDOS. PUE./VER. - CORDOBA	# DE ACC.	62	67	50	51	49	60	85	242	7	172	3
	# DE ACC. MORTALES	2	1	1	6		8	3	8	1	12	
MEXICO - CORDOBA (CUOTA) (150D) LIM. EDOS. PUE./VER. - CD. MENDOZA	# DE ACC.	12	21	16	11	16	19	5	64	2	34	
	# DE ACC. MORTALES			2		3	1	1			7	
ORIZABA - ZONGOLICA	# DE ACC.	4	1	4	2	3	6	2	12	1	9	
	# DE ACC. MORTALES	1	1				1		1	1	1	

ACCIDENTES POR DIA DE LA SEMANA Y CONDICIONES DE LUZ
(2 0 0 1)

ESTADO: VERACRUZ

CARRETERA Y TRAMO	ACCIDENTES	DIA DE LA SEMANA							CONDICIONES DE LUZ			
		LUNES	MARTES	MIERCOLES	JUEVES	VIERNES	SABADO	DOMINGO	DE DIA	CREPUSCULO	DE NOCHE	ALUMBRADO PUBLICO
CORDOBA - VERACRUZ (CUOTA) (150D)	# DE ACC.	30	29	24	16	27	42	19	124	7	56	
	# DE ACC. MORTALES	1	3			2	5		7		4	
CORDOBA - VERACRUZ (150)	# DE ACC.	33	25	28	30	33	25	29	115	6	80	2
	# DE ACC. MORTALES	2	1	3	2	3	2	2	8		7	
PASO DEL TORO - SAN JULIAN (180) PASO DEL TORO - E.A. (CARDEL - VERACRUZ)	# DE ACC.	5	4	3	2	5	10	4	23	1	9	
	# DE ACC. MORTALES	1				1	1		3			
RAMAL A ANTON LIZARDO E.C.(CORDOBA - VERACRUZ) - ANTON LIZARDO	# DE ACC.	1		1	1	4		4	3		8	
	# DE ACC. MORTALES											
PASO DEL TORO - ACAYUCAN (180)	# DE ACC.	26	21	31	27	44	43	35	124	4	99	
	# DE ACC. MORTALES	4	4	2	3	4	4	2	14		9	
LA TINAJA - SANTA CRUZ (145)	# DE ACC.	21	15	13	13	11	15	28	69	1	46	
	# DE ACC. MORTALES	2	1			1	1	4	4	1	4	
LA GRANJA - TEMAZCAL	# DE ACC.			1							1	
	# DE ACC. MORTALES											
CD. ALEMAN - SAYULA (145)	# DE ACC.	12	13	18	25	22	23	27	72	1	66	1
	# DE ACC. MORTALES			1	1	2		2	3		3	
LA TINAJA - COSOLEACAQUE (CUOTA) (145D) LA TINAJA - SAYULA	# DE ACC.	7	2	3	7	7	5	9	24		16	
	# DE ACC. MORTALES						1		1			
LA TINAJA - COSOLEACAQUE (CUOTA) (145D) SAYULA - COSOLEACAQUE	# DE ACC.	4	2	1	2	3	6	3	13		8	
	# DE ACC. MORTALES											
BUENAVISTA - TUXTEPEC (175) BUENAVISTA - LIM. EDOS. VER./OAX.	# DE ACC.	9	3	5	1	8	7	7	20	4	16	
	# DE ACC. MORTALES	1				1	4		1	2	3	
COATZACOALCOS - SALINA CRUZ (185) COATZACOALCOS - LIM. EDOS. VER./OAX.	# DE ACC.	9	16	16	16	20	23	23	77	2	44	
	# DE ACC. MORTALES	1						1	2			
COSOLEACAQUE - SOTEAPAN	# DE ACC.	1	1			2	3	3	3		7	
	# DE ACC. MORTALES					1	1		1		1	

ACCIDENTES POR DIA DE LA SEMANA Y CONDICIONES DE LUZ
(2 0 0 1)

ESTADO: VERACRUZ

CARRETERA Y TRAMO	ACCIDENTES	DIA DE LA SEMANA							CONDICIONES DE LUZ			
		LUNES	MARTES	MIERCOLES	JUEVES	VIERNES	SABADO	DOMINGO	DE DIA	CREPUSCULO	DE NOCHE	ALUMBRADO PUBLICO
COATZACOALCOS - VILLAHERMOSA (180) COATZACOALCOS - LIM. EDOS. VER./TAB.	# DE ACC.	21	17	16	17	21	22	12	75	2	49	
	# DE ACC. MORTALES	1	1	2	2		3		3		6	
MINATITLAN - COATZACOALCOS	# DE ACC.	1	4	9	6	2	7	4	17	1	15	
	# DE ACC. MORTALES			1	1				1		1	
NUEVO TEAPA - COSOLEACAQUE (CUOTA) (180D)	# DE ACC.	10	11	5	12	3	13	10	39		25	
	# DE ACC. MORTALES		1		1	1	1	2	1		5	
RAMAL A LAS MATAS	# DE ACC.		1								1	
	# DE ACC. MORTALES											
LIBRAMIENTO CARDEL (CUOTA) (180D)	# DE ACC.	1	1		1	1			2		2	
	# DE ACC. MORTALES											

TOTAL DE ACCIDENTES POR DIA DE LA SEMANA Y CONDICIONES DE LUZ (2 0 0 1)

ESTADO	ACCIDENTES	DIA DE LA SEMANA							CONDICIONES DE LUZ			
		LUNES	MARTES	MIERCOLES	JUEVES	VIERNES	SABADO	DOMINGO	DE DIA	CREPUSCULO	DE NOCHE	ALUMBRADO PUBLICO
ESTADO: VERACRUZ	# DE ACC.	587	549	551	561	606	753	672	2506	103	1654	16
	# DE ACC. MORTALES	28	33	25	35	32	55	49	117	10	130	0

ACCIDENTES EN PERIODOS FESTIVOS
(2 0 0 1)

ESTADO: VERACRUZ

CARRETERA Y TRAMO	SALDOS	AÑO NUEVO 010101 AL 010101	5 DE FEBRERO 020201 AL 020201	21 DE MARZO 210301 AL 210301	SEMANA SANTA 200401 AL 230401	DIA DEL TRABAJO 290401 AL 010501	5 DE MAYO 050501 AL 050701	DIA DE LA INDEPENDENCIA 160901 AL 160901	DIA DE MUERTOS 011101 AL 021101	DIA DE LA REVOLUCION 181101 AL 201101	NAVIDAD 231201 AL 251201
CD. VALLES - TAMPICO (070) LIM. EDOS. SLP./VER. - LIM. EDOS. VER./TAMPS.	# ACCIDENTES	1		1	1					1	1
	# MUERTOS										
	# HERIDOS				2						1
	DAÑOS MATERIALES (MILLONES $)	0.0200	0.0000	0.0200	0.0300	0.0000	0.0000	0.0000	0.0000	0.0080	0.0050
TUXPAN - TAMPICO (180) TUXPAN - LIM. EDOS. VER./TAMPS.	# ACCIDENTES	1	1		3	1			5	1	
	# MUERTOS				1	2			2		
	# HERIDOS					2			12		
	DAÑOS MATERIALES (MILLONES $)	0.0150	1.2000	0.0000	0.0380	0.0750	0.0000	0.0000	0.1750	0.0100	0.0000
RAMAL A PUENTE TAMPICO (CUOTA) (180D)	# ACCIDENTES										
	# MUERTOS										
	# HERIDOS										
	DAÑOS MATERIALES (MILLONES $)	0.0000	0.0000	0.0000	0.0000	0.0000	0.0000	0.0000	0.0000	0.0000	0.0000
ALAZAN - CANOAS (127)	# ACCIDENTES				1				3		1
	# MUERTOS								1		1
	# HERIDOS				3				4		3
	DAÑOS MATERIALES (MILLONES $)	0.0000	0.0000	0.0000	0.0020	0.0000	0.0000	0.0000	0.0270	0.0000	0.0550
RAMAL AL HIGO E.C.(ALAZAN - CANOAS) - EL HIGO	# ACCIDENTES				1						
	# MUERTOS										
	# HERIDOS				3						
	DAÑOS MATERIALES (MILLONES $)	0.0000	0.0000	0.0000	0.0100	0.0000	0.0000	0.0000	0.0000	0.0000	0.0000
PACHUCA - TEMPOAL (105) LIM. EDOS. HGO./VER. - E.C.(ALAZAN - CANOAS)	# ACCIDENTES								1		
	# MUERTOS										
	# HERIDOS								1		
	DAÑOS MATERIALES (MILLONES $)	0.0000	0.0000	0.0000	0.0000	0.0000	0.0000	0.0000	0.0060	0.0000	0.0000
MEXICO - TUXPAN (CUOTA) (130D) TIHUATLAN - TUXPAN	# ACCIDENTES				2	1					
	# MUERTOS				7						
	# HERIDOS				3						
	DAÑOS MATERIALES (MILLONES $)	0.0000	0.0000	0.0000	0.0240	0.0300	0.0000	0.0000	0.0000	0.0000	0.0000
PACHUCA - TUXPAN (130) LIM. EDOS. PUE./VER. - E.A.(MEXICO - TUXPAN)	# ACCIDENTES		1		4	1	2		3		1
	# MUERTOS					1					
	# HERIDOS		2						1		
	DAÑOS MATERIALES (MILLONES $)	0.0000	0.0010	0.0000	0.1050	0.0000	0.0270	0.0000	0.0270	0.0000	0.0300
TIHUATLAN - POTRERO DEL LLANO	# ACCIDENTES	1		1	1				3		1
	# MUERTOS										
	# HERIDOS			1							
	DAÑOS MATERIALES (MILLONES $)	0.0400	0.0000	0.4000	0.0040	0.0000	0.0000	0.0000	0.0570	0.0000	0.0300

ACCIDENTES EN PERIODOS FESTIVOS
(2 0 0 1)

ESTADO: VERACRUZ

CARRETERA Y TRAMO	SALDOS	AÑO NUEVO 010101 AL 010101	5 DE FEBRERO 020201 AL 020201	21 DE MARZO 210301 AL 210301	SEMANA SANTA 200401 AL 230401	DIA DEL TRABAJO 290401 AL 010501	5 DE MAYO 050501 AL 050701	DIA DE LA INDEPENDENCIA 160901 AL 160901	DIA DE MUERTOS 011101 AL 021101	DIA DE LA REVOLUCION 181101 AL 201101	NAVIDAD 231201 AL 251201
POZA RICA - MARIA DE LA TORRE POZA RICA - SAN ANDRES	# ACCIDENTES			2	1				1		
	# MUERTOS										
	# HERIDOS				1						
	DAÑOS MATERIALES (MILLONES $)	0.0000	0.0000	0.0040	0.0230	0.0000	0.0000	0.0000	0.0100	0.0000	0.0000
POZA RICA - VERACRUZ (180) POZA RICA - CARDEL	# ACCIDENTES	1	3	1	11		1	2	4	1	
	# MUERTOS								3		
	# HERIDOS		1		6				4	5	
	DAÑOS MATERIALES (MILLONES $)	0.0040	0.0400	0.0300	0.1740	0.0000	0.0650	0.0370	0.1880	0.0440	0.0000
PAPANTLA - EL CHOTE	# ACCIDENTES										
	# MUERTOS										
	# HERIDOS										
	DAÑOS MATERIALES (MILLONES $)	0.0000	0.0000	0.0000	0.0000	0.0000	0.0000	0.0000	0.0000	0.0000	0.0000
GUTIERREZ ZAMORA - TECOLUTLA	# ACCIDENTES		1	2							
	# MUERTOS										
	# HERIDOS		1	3							
	DAÑOS MATERIALES (MILLONES $)	0.0000	0.0150	0.0980	0.0000	0.0000	0.0000	0.0000	0.0000	0.0000	0.0000
SAN HIPOLITO - XALAPA (140) LIM. EDOS. PUE./VER. - XALAPA	# ACCIDENTES	2	1	2	1		1		4		
	# MUERTOS										
	# HERIDOS	7							2		
	DAÑOS MATERIALES (MILLONES $)	0.0600	0.0300	0.0310	0.0160	0.0000	0.0200	0.0000	0.0840	0.0000	0.0000
TEZIUTLAN - PEROTE (129) LIM. EDOS. PUE./VER. - PEROTE	# ACCIDENTES				1						1
	# MUERTOS										
	# HERIDOS										1
	DAÑOS MATERIALES (MILLONES $)	0.0000	0.0000	0.0000	0.0600	0.0000	0.0000	0.0000	0.0000	0.0000	0.0550
TEZIUTLAN - NAUTLA (129) LIM. EDOS. PUE./VER - NAUTLA	# ACCIDENTES			1	3				3	1	
	# MUERTOS				1						
	# HERIDOS			2	6					3	
	DAÑOS MATERIALES (MILLONES $)	0.0000	0.0000	0.8000	0.0580	0.0000	0.0000	0.0000	0.0330	0.0400	0.0000
ALTOTONGA - TLAPACOYAN	# ACCIDENTES				1	1				1	
	# MUERTOS										
	# HERIDOS				1					2	
	DAÑOS MATERIALES (MILLONES $)	0.0000	0.0000	0.0000	0.0120	0.0800	0.0000	0.0000	0.0000	0.0400	0.0000
XALAPA - VERACRUZ (140)	# ACCIDENTES	1	1	1	6			1	2		
	# MUERTOS				7						
	# HERIDOS			4	8						
	DAÑOS MATERIALES (MILLONES $)	0.0460	0.0100	0.0250	0.8650	0.0000	0.0000	0.0250	0.0260	0.0000	0.0000

ACCIDENTES EN PERIODOS FESTIVOS
(2 0 0 1)

ESTADO: VERACRUZ

CARRETERA Y TRAMO	SALDOS	AÑO NUEVO 010101 AL 010101	5 DE FEBRERO 020201 AL 020201	21 DE MARZO 210301 AL 210301	SEMANA SANTA 200401 AL 230401	DIA DEL TRABAJO 290401 AL 010501	5 DE MAYO 050501 AL 050701	DIA DE LA INDEPENDENCIA 160901 AL 160901	DIA DE MUERTOS 011101 AL 021101	DIA DE LA REVOLUCION 181101 AL 201101	NAVIDAD 231201 AL 251201
TAMARINDO - CARDEL (180)	# ACCIDENTES		1								
	# MUERTOS										
	# HERIDOS										
	DAÑOS MATERIALES (MILLONES $)	0.0000	0.0070	0.0000	0.0000	0.0000	0.0000	0.0000	0.0000	0.0000	0.0000
CARDEL - VERACRUZ (CUOTA) (180D)	# ACCIDENTES					1			3	1	
	# MUERTOS										
	# HERIDOS								2		
	DAÑOS MATERIALES (MILLONES $)	0.0000	0.0000	0.0000	0.0000	0.0300	0.0000	0.0000	0.0460	0.0250	0.0000
FORTIN - CONEJOS (125)	# ACCIDENTES	1	1					1	2		
	# MUERTOS										
	# HERIDOS	2									
	DAÑOS MATERIALES (MILLONES $)	0.0010	0.0070	0.0000	0.0000	0.0000	0.0000	0.0080	0.0240	0.0000	0.0000
RAMAL A MANUEL GONZALEZ E.C. (FORTIN - CONEJOS - MANUEL GONZALEZ)	# ACCIDENTES										
	# MUERTOS										
	# HERIDOS										
	DAÑOS MATERIALES (MILLONES $)	0.0000	0.0000	0.0000	0.0000	0.0000	0.0000	0.0000	0.0000	0.0000	0.0000
TEHUACAN - CORDOBA (150) LIM. EDOS. PUE./VER. - CORDOBA	# ACCIDENTES			1							
	# MUERTOS										
	# HERIDOS										
	DAÑOS MATERIALES (MILLONES $)	0.0000	0.0000	0.0130	0.0000	0.0000	0.0000	0.0000	0.0000	0.0000	0.0000
MEXICO - CORDOBA (CUOTA) (150D) LIM. EDOS. PUE./VER. - CORDOBA	# ACCIDENTES		2		3	1	1	1	4	4	7
	# MUERTOS										
	# HERIDOS				2				1	3	5
	DAÑOS MATERIALES (MILLONES $)	0.0000	0.0130	0.0000	0.0230	0.1000	0.0100	0.0500	0.0980	0.0730	0.2230
MEXICO - CORDOBA (CUOTA) (150D) LIM. EDOS. PUE./VER. - CD. MENDOZA	# ACCIDENTES				1	1					
	# MUERTOS										
	# HERIDOS										
	DAÑOS MATERIALES (MILLONES $)	0.0000	0.0000	0.0000	0.0200	0.0080	0.0000	0.0000	0.0000	0.0000	0.0000
ORIZABA - ZONGOLICA	# ACCIDENTES										
	# MUERTOS										
	# HERIDOS										
	DAÑOS MATERIALES (MILLONES $)	0.0000	0.0000	0.0000	0.0000	0.0000	0.0000	0.0000	0.0000	0.0000	0.0000
CORDOBA - VERACRUZ (CUOTA) (150D)	# ACCIDENTES		2		3	1	1	1	3		
	# MUERTOS						4				
	# HERIDOS		1					3	4		
	DAÑOS MATERIALES (MILLONES $)	0.0000	0.0370	0.0000	0.0290	0.0010	0.0500	0.1000	0.0750	0.0000	0.0000

ACCIDENTES EN PERIODOS FESTIVOS
(2 0 0 1)

ESTADO: VERACRUZ

CARRETERA Y TRAMO	SALDOS	AÑO NUEVO 010101 AL 010101	5 DE FEBRERO 020201 AL 020201	21 DE MARZO 210301 AL 210301	SEMANA SANTA 200401 AL 230401	DIA DEL TRABAJO 290401 AL 010501	5 DE MAYO 050501 AL 050701	DIA DE LA INDEPENDENCIA 160901 AL 160901	DIA DE MUERTOS 011101 AL 021101	DIA DE LA REVOLUCION 181101 AL 201101	NAVIDAD 231201 AL 251201
CORDOBA - VERACRUZ (150)	# ACCIDENTES		1	2	3	1	1		3	1	1
	# MUERTOS										
	# HERIDOS			2						2	2
	DAÑOS MATERIALES (MILLONES $)	0.0000	0.0200	0.0280	0.0460	0.0010	0.0100	0.0000	0.1940	0.0150	0.0500
PASO DEL TORO - SAN JULIAN (180) PASO DEL TORO - E.A. (CARDEL - VERACRUZ)	# ACCIDENTES				1		2		1		
	# MUERTOS								5		
	# HERIDOS								1		
	DAÑOS MATERIALES (MILLONES $)	0.0000	0.0000	0.0000	0.0200	0.0000	0.0470	0.0000	0.1300	0.0000	0.0000
RAMAL A ANTON LIZARDO E.C.(CORDOBA - VERACRUZ) - ANTON LIZARDO	# ACCIDENTES										
	# MUERTOS										
	# HERIDOS										
	DAÑOS MATERIALES (MILLONES $)	0.0000	0.0000	0.0000	0.0000	0.0000	0.0000	0.0000	0.0000	0.0000	0.0000
PASO DEL TORO - ACAYUCAN (180)	# ACCIDENTES				4		1	2			
	# MUERTOS										
	# HERIDOS				2			2			
	DAÑOS MATERIALES (MILLONES $)	0.0000	0.0000	0.0000	0.1500	0.0000	0.0200	0.0650	0.0000	0.0000	0.0000
LA TINAJA - SANTA CRUZ (145)	# ACCIDENTES		2						1	1	
	# MUERTOS										
	# HERIDOS		5							1	
	DAÑOS MATERIALES (MILLONES $)	0.0000	0.0580	0.0000	0.0000	0.0000	0.0000	0.0000	0.0100	0.0200	0.0000
LA GRANJA - TEMAZCAL	# ACCIDENTES										
	# MUERTOS										
	# HERIDOS										
	DAÑOS MATERIALES (MILLONES $)	0.0000	0.0000	0.0000	0.0000	0.0000	0.0000	0.0000	0.0000	0.0000	0.0000
CD. ALEMAN - SAYULA (145)	# ACCIDENTES		1			1			1	2	
	# MUERTOS										
	# HERIDOS									6	
	DAÑOS MATERIALES (MILLONES $)	0.0000	0.0100	0.0000	0.0000	0.0050	0.0000	0.0000	0.0040	0.0700	0.0000
LA TINAJA - COSOLEACAQUE (CUOTA) (145D) LA TINAJA - SAYULA	# ACCIDENTES	1							1		
	# MUERTOS										
	# HERIDOS										
	DAÑOS MATERIALES (MILLONES $)	0.0250	0.0000	0.0000	0.0000	0.0000	0.0000	0.0000	0.0150	0.0000	0.0000
LA TINAJA - COSOLEACAQUE (CUOTA) (145D) SAYULA - COSOLEACAQUE	# ACCIDENTES								1		
	# MUERTOS										
	# HERIDOS										
	DAÑOS MATERIALES (MILLONES $)	0.0000	0.0000	0.0000	0.0000	0.0000	0.0000	0.0000	0.0100	0.0000	0.0000

ACCIDENTES EN PERIODOS FESTIVOS
(2 0 0 1)

ESTADO: VERACRUZ

CARRETERA Y TRAMO	SALDOS	AÑO NUEVO 010101 AL 010101	5 DE FEBRERO 020201 AL 020201	21 DE MARZO 210301 AL 210301	SEMANA SANTA 200401 AL 230401	DIA DEL TRABAJO 290401 AL 010501	5 DE MAYO 050501 AL 050701	DIA DE LA INDEPENDENCIA 160901 AL 160901	DIA DE MUERTOS 011101 AL 021101	DIA DE LA REVOLUCION 181101 AL 201101	NAVIDAD 231201 AL 251201
BUENAVISTA - TUXTEPEC (175) BUENAVISTA - LIM. EDOS. VER./OAX.	# ACCIDENTES			2			1				
	# MUERTOS										
	# HERIDOS			1							
	DAÑOS MATERIALES (MILLONES $)	0.0000	0.0000	0.0570	0.0000	0.0000	0.0200	0.0000	0.0000	0.0000	0.0000
COATZACOALCOS - SALINA CRUZ (185) COATZACOALCOS - LIM. EDOS. VER./OAX.	# ACCIDENTES				1	1		1	2		
	# MUERTOS										
	# HERIDOS								1		
	DAÑOS MATERIALES (MILLONES $)	0.0000	0.0000	0.0000	0.0300	0.0100	0.0000	0.0020	0.0250	0.0000	0.0000
COSOLEACAQUE - SOTEAPAN	# ACCIDENTES										
	# MUERTOS										
	# HERIDOS										
	DAÑOS MATERIALES (MILLONES $)	0.0000	0.0000	0.0000	0.0000	0.0000	0.0000	0.0000	0.0000	0.0000	0.0000
COATZACOALCOS - VILLAHERMOSA (180) COATZACOALCOS - LIM. EDOS. VER./TAB.	# ACCIDENTES		2	1			1		2	1	
	# MUERTOS								1	1	
	# HERIDOS								2		
	DAÑOS MATERIALES (MILLONES $)	0.0000	0.0830	0.0200	0.0000	0.0000	0.0400	0.0000	0.0890	0.1150	0.0000
MINATITLAN - COATZACOALCOS	# ACCIDENTES				1						
	# MUERTOS										
	# HERIDOS				1						
	DAÑOS MATERIALES (MILLONES $)	0.0000	0.0000	0.0000	0.0400	0.0000	0.0000	0.0000	0.0000	0.0000	0.0000
NUEVO TEAPA - COSOLEACAQUE (CUOTA) (180D)	# ACCIDENTES				1					1	
	# MUERTOS				1					1	
	# HERIDOS										
	DAÑOS MATERIALES (MILLONES $)	0.0000	0.0000	0.0000	0.0050	0.0000	0.0000	0.0000	0.0000	0.0000	0.0000
RAMAL A LAS MATAS	# ACCIDENTES										
	# MUERTOS										
	# HERIDOS										
	DAÑOS MATERIALES (MILLONES $)	0.0000	0.0000	0.0000	0.0000	0.0000	0.0000	0.0000	0.0000	0.0000	0.0000
LIBRAMIENTO CARDEL (CUOTA) (180D)	# ACCIDENTES										
	# MUERTOS										
	# HERIDOS										
	DAÑOS MATERIALES (MILLONES $)	0.0000	0.0000	0.0000	0.0000	0.0000	0.0000	0.0000	0.0000	0.0000	0.0000

TOTAL DE ACCIDENTES EN PERIODOS FESTIVOS (2 0 0 1)

ESTADO: VERACRUZ	# ACCIDENTES	9	20	17	55	11	12	9	53	16	13
	# MUERTOS				17	3	4		12	2	1
	# HERIDOS	9	10	13	38	2		5	35	22	12
	DAÑOS MATERIALES (MILLONES $)	0.211	1.531	1.526	1.784	0.340	0.309	0.287	1.353	0.460	0.448

ACCIDENTES POR KILOMETRO
(2 0 0 1)

CARRETERA : CD. VALLES - TAMPICO (070)

TRAMO: LIM. EDOS. SLP./VER. - LIM. EDOS. VER./TAMPS

DEL KM: 83+568
AL KM: 115+000

KILOMETRO	MUERTOS	HERIDOS	DAÑOS MATERIALES ($)	CONDUCTOR	PEAT.	VEHICULO	CAMINO	GANADO	ANIMAL	SALDOS
85			40,000	02						
90		02	30,000	01						
95		01	18,000	01						
			10,000	01						
			25,000	01						
100			27,000	02						
105	01	02	11,000	01	02					
		02	55,000	03						
			2,000	01						
110	01	02	55,000	01						
			13,000	01						
		01	30,000	01						
115		01	60,000	02						
			15,000	01						
		01	66,000	03						

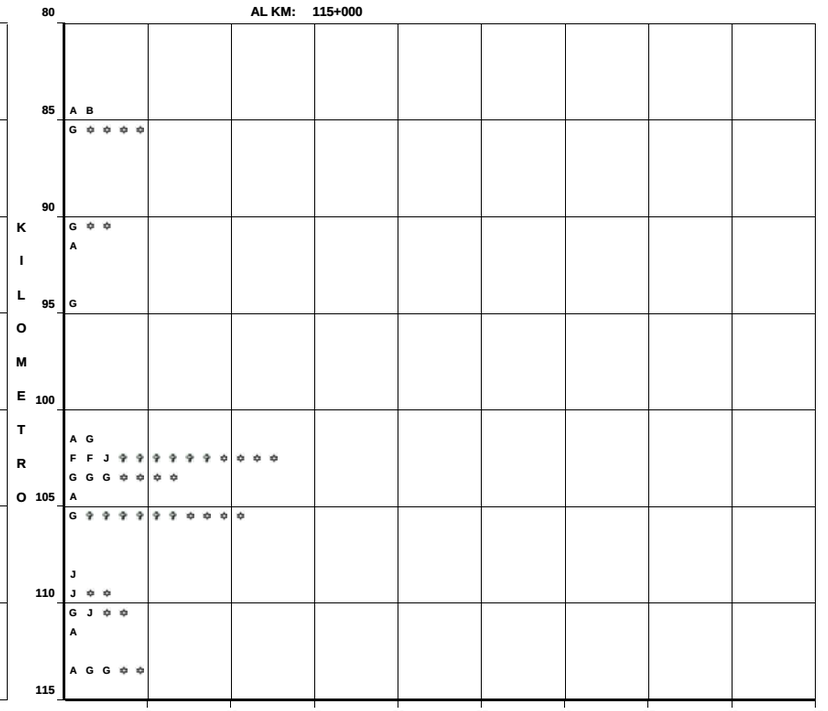

NUMERO Y CLASIFICACION DE ACCIDENTES

DEL KM: 115+000
AL KM: 134+680

KILOMETRO	MUERTOS	HERIDOS	DAÑOS MATERIALES ($)	CONDUCTOR	PEAT.	VEHICULO	CAMINO	GANADO	ANIMAL	SALDOS
115		02	30,000	01						
		02	50,000	01						
120			36,000	02						
		08	165,000	04						
	01	02	139,000	03		01				
	01		59,000	02	01					
125		02	157,000	03						
			83,000	01		01				
		02	38,000	02						
		04	196,000	03		01				
			1,000	01						
130		01	35,000	02		01				
		07	131,000	02	01					
		06	83,000	06	02					
			58,000	03						
			21,000	02						
135										

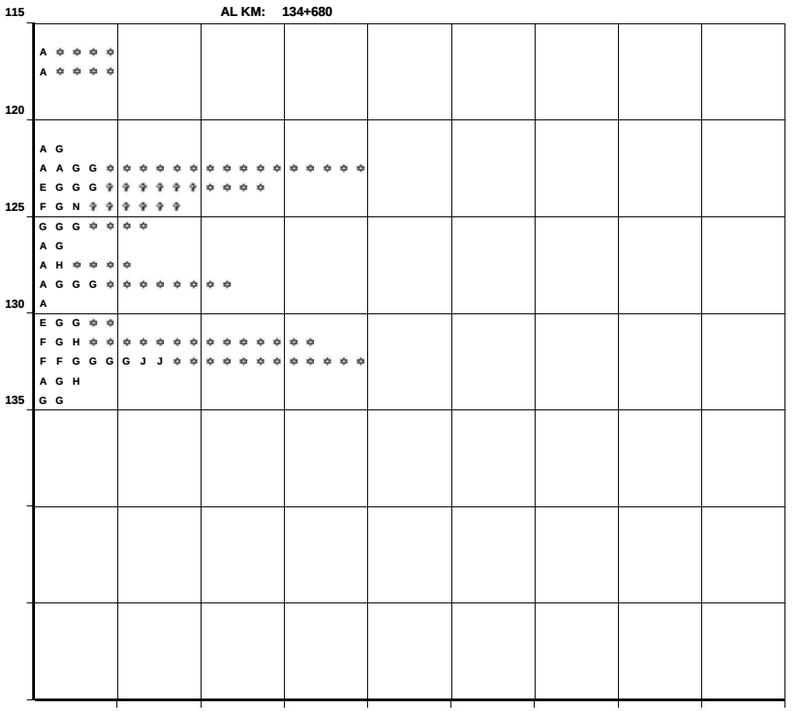

NUMERO Y CLASIFICACION DE ACCIDENTES

CLAVE	CLASIFICACION DEL ACCIDENTE	CLAVE	CLASIFICACION DEL ACCIDENTE
		COLISION SOBRE EL CAMINO	
		G	OTRO VEHICULO MOTOR EN TRANSITO
SIN COLISION SOBRE EL CAMINO		**H**	OTRO VEHICULO MOTOR POR ALCANCE
A	SALIDA DEL CAMINO	**J**	VEHICULO MOTOR ESTACIONADO
B	VOLCADURA	**K**	FERROCARRIL
C	CAIDA DE PASAJERO	**L**	BICICLETA
D	INCENDIO	**M**	ANIMAL
E	OTROS	**N**	OBJETO FIJO
COLISION SOBRE EL CAMINO		**O**	OTROS OBJETOS
F	PEATON (ATROPELLAMIENTO)		

ACCIDENTES EQUIVALENTES A DAÑOS MATERIALES
UN MUERTO = 6 ACCIDENTES
UN HERIDO = 2 ACCIDENTES

ACCIDENTES POR KILOMETRO
(2 0 0 1)

CARRETERA : TUXPAN - TAMPICO (180)
TRAMO: TUXPAN - LIM. EDOS. VER./TAMPS

DEL KM: 3+700
AL KM: 35+000

Km	Muertos	Heridos	Daños materiales ($)	Conductor	Peatón o pasaje	Vehículo	Camino	Ganado	Agente natural	Número y clasificación de accidentes
4		02	80,000	02	01					A A F ✡ ✡ ✡ ✡
5			28,000	02						G G
6	02	06	74,000	04						A G G H ✝ ✝ ✝ ✝ ✝ ✝ ✝ ✝ ✝ ✝ ✝ ✝ ✡ ✡ ✡ ✡ ✡ ✡ ✡ ✡ ✡ ✡ ✡ ✡
7		03	12,000		01	01				A F ✡ ✡ ✡ ✡ ✡ ✡
8		01	30,000	01						A ✡ ✡
9			35,000	02						A A
10			24,000	01						G
11			5,000	01						A
17			70,000			01				D
18			30,000	01						G
19			40,000	01						G
23			1,000	01						A
24		01	50,000	01						H ✡ ✡
25			23,000	01			01			A G
26			13,000	02						A A
27		02	80,000	01						A ✡ ✡ ✡ ✡
33			8,000	01						G
34		07	120,000	01						G ✡ ✡ ✡ ✡ ✡ ✡ ✡ ✡ ✡ ✡ ✡ ✡ ✡ ✡

DEL KM: 35+000
AL KM: 70+000

Km	Muertos	Heridos	Daños materiales ($)	Conductor	Peatón o pasaje	Vehículo	Camino	Ganado	Agente natural	Número y clasificación de accidentes
37			40,000	01						H
39			32,000			01	01			A E
43			55,000	01			01			A B
45			6,000	01						A
46		05	48,000	02		01				A G H ✡ ✡ ✡ ✡ ✡ ✡ ✡ ✡ ✡ ✡
48			10,000	01						A
50			1,000	01						A
51			6,000	01						G
52		01	45,000	01			02			A A E ✡ ✡
53		14	50,000			01				A ✡
54			27,000	01		01				E G
55			17,000	01						H
56			56,000	01		01				D G
59		02	35,000	02						A G ✡ ✡ ✡ ✡
60	01	05	156,000	03	01		01			A A F G G ✝ ✝ ✝ ✝ ✝ ✝ ✡ ✡ ✡ ✡ ✡ ✡ ✡ ✡ ✡ ✡
61	01		25,000	01						A ✝ ✝ ✝ ✝ ✝ ✝
62		02	37,000	02		01				A G H ✡ ✡ ✡ ✡
63			61,000	01			01			A G
64			155,000	02			01			A A A
66	01		61,000	02						G G ✝ ✝ ✝ ✝ ✝ ✝
67		01	15,000	01						G ✡ ✡
68		01	170,000	03						A A G ✡ ✡
69			46,000	03						A G G

SALDOS: MUERTOS, HERIDOS, DAÑOS MATERIALES ($)
CAUSAS: CONDUCTOR, PEATON O PASAJE, VEHICULO, CAMINO, GANADO, AGENTE NATURAL

NUMERO Y CLASIFICACION DE ACCIDENTES

CLAVE	CLASIFICACION DEL ACCIDENTE	CLAVE	CLASIFICACION DEL ACCIDENTE
A	SALIDA DEL CAMINO		COLISION SOBRE EL CAMINO
		G	OTRO VEHICULO MOTOR EN TRANSITO
	SIN COLISION SOBRE EL CAMINO	H	OTRO VEHICULO MOTOR POR ALCANCE
B	VOLCADURA	J	VEHICULO MOTOR ESTACIONADO
C	CAIDA DE PASAJERO	K	FERROCARRIL
D	INCENDIO	L	BICICLETA
E	OTROS	M	ANIMAL
	COLISION SOBRE EL CAMINO	N	OBJETO FIJO
F	PEATON (ATROPELLAMIENTO)	O	OTROS OBJETOS

ACCIDENTES EQUIVALENTES A DAÑOS MATERIALES
✝ UN MUERTO = 6 ACCIDENTES
✡ UN HERIDO = 2 ACCIDENTES

ACCIDENTES POR KILOMETRO
(2 0 0 1)

CARRETERA : TUXPAN - TAMPICO (180)

TRAMO: TUXPAN - LIM. EDOS. VER./TAMPS

DEL KM: 70+000
AL KM: 105+000

KILOMETRO	MUERTOS	HERIDOS	DAÑOS MATERIALES ($)	CONDUCTOR	PEAO	PASAJERO	VEHICULO	CAMINO	GANADO	ANIMAL
70–75		05	130,000	02						
		01	110,000	02					01	
			34,000	02		01				
		04	40,000					01		
75–80	01	07	215,000	03				01		
			3,000	01						
		01	136,000	03		01				
		03	605,000	03		01				
			191,000	02						
80–85	01	01	44,000	03						
		01	100,000	03						
	01		16,000	02	01				01	
85–90										
			14,000	01						
			3,000			01				
90–95										
			350,000	01						
95–100										
		01	110,000	01						
		01	60,000	01				01		
		01	130,000					02		
100–105	01	01	150,000	01				01		
		02	60,000	02						
		01	57,000	03						
			55,000	01		01				

SALDOS



DEL KM: 105+000
AL KM: 140+000

KILOMETRO	MUERTOS	HERIDOS	DAÑOS MATERIALES ($)	CONDUCTOR	PEAO	PASAJERO	VEHICULO	CAMINO	GANADO	ANIMAL
105–110	01	01	129,000	03			01			
			31,000	02						
			30,000	02		01				
			21,000	02						
		03	145,000	02			01			
110–115			15,000	01						
		04	220,000	02						
			78,000	02						
			10,000	01						
	01	01	37,000	02		01				
115–120			850,000	01			01			
			40,000	01						
			350,000	01						
			30,000	01						
120–125			10,000	01						
			100,000	03						
			10,000	01		01				
			20,000	01						
125–130			12,000	01						
			2,000	01						
			79,000	02		01				
			25,000	02						
		01	40,000	02						
130–135			35,000	01						
	01		30,000	01						
135–140										
		05	50,000	01						

SALDOS



CLAVE	CLASIFICACION DEL ACCIDENTE	CLAVE	CLASIFICACION DEL ACCIDENTE
A	SALIDA DEL CAMINO	COLISION SOBRE EL CAMINO	
		G	OTRO VEHICULO MOTOR EN TRANSITO
SIN COLISION SOBRE EL CAMINO		**H**	OTRO VEHICULO MOTOR POR ALCANCE
B	VOLCADURA	**J**	VEHICULO MOTOR ESTACIONADO
C	CAIDA DE PASAJERO	**K**	FERROCARRIL
D	INCENDIO	**L**	BICICLETA
E	OTROS	**M**	ANIMAL
COLISION SOBRE EL CAMINO		**N**	OBJETO FIJO
F	PEATON (ATROPELLAMIENTO)	**O**	OTROS OBJETOS

ACCIDENTES EQUIVALENTES A DAÑOS MATERIALES
✝ UN MUERTO = 6 ACCIDENTES
✿ UN HERIDO = 2 ACCIDENTES

ACCIDENTES POR KILOMETRO
(2 0 0 1)

CARRETERA : TUXPAN - TAMPICO (180)

TRAMO: TUXPAN - LIM. EDOS. VER./TAMPS

DEL KM: 140+000

AL KM: 175+000

SALDOS MUERTOS	SALDOS HERIDOS	DAÑOS MATERIALES ($)	CAUSAS CONDUCTOR	CAUSAS PEAO PASAJERO	CAUSAS VEHICULO	CAUSAS CAMINO	CAUSAS GANADO	CAUSAS NATURAL	KILOMETRO	CLAVES
		64,000	02						140	A G
	03	25,000	02							A A ✿ ✿ ✿ ✿ ✿ ✿
	01	19,000	01							H ✿ ✿
01	03	110,000	02						145	A G ✞ ✞ ✞ ✞ ✞ ✞ ✞ ✞ ✞ ✞ ✞
		70,000	01							G
		1,200,000			01					D
		108,000	02		01				150	A A H
		10,000	01							A
		61,000	02		01				155	A A D
	02	35,000	02							A G ✿ ✿ ✿ ✿
		5,000	01							A
		20,000	01							G
02	02	93,000	02						160	G G ✞ ✞ ✞ ✞ ✞ ✞ ✞ ✞ ✞ ✞ ✞ ✞ ✞ ✞ ✞
		20,000			01					A
		10,000	01						165	A
	01	27,000	02						170	A G ✿ ✿
		85,000	01							G
	05	92,000	01			02				A A A ✿ ✿ ✿ ✿ ✿ ✿ ✿ ✿ ✿ ✿ ✿
		100,000			01					A
		80,000	02							A A
		570,000	02						175	A A

5 10 15 20 25 30 35 40 45

NUMERO Y CLASIFICACION DE ACCIDENTES

DEL KM: 175+000

AL KM: 191+000

SALDOS MUERTOS	SALDOS HERIDOS	DAÑOS MATERIALES ($)	CAUSAS CONDUCTOR	CAUSAS PEAO PASAJERO	CAUSAS VEHICULO	CAUSAS CAMINO	CAUSAS GANADO	CAUSAS NATURAL	KILOMETRO	CLAVES
	04	52,000	01	01					175	G G ✿ ✿ ✿ ✿ ✿ ✿ ✿ ✿
		10,000	01						180	G
		28,000	01	01						A H
		40,000	01	01					185	A B
		5,000	01							B
		14,000	01						190	G
		23,000	01							H
									195	

5 10 15 20 25 30 35 40 45

NUMERO Y CLASIFICACION DE ACCIDENTES

CLAVE	CLASIFICACION DEL ACCIDENTE	CLAVE	CLASIFICACION DEL ACCIDENTE
A	SALIDA DEL CAMINO	COLISION SOBRE EL CAMINO	
		G	OTRO VEHICULO MOTOR EN TRANSITO
SIN COLISION SOBRE EL CAMINO		**H**	OTRO VEHICULO MOTOR POR ALCANCE
B	VOLCADURA	**J**	VEHICULO MOTOR ESTACIONADO
C	CAIDA DE PASAJERO	**K**	FERROCARRIL
D	INCENDIO	**L**	BICICLETA
E	OTROS	**M**	ANIMAL
COLISION SOBRE EL CAMINO		**N**	OBJETO FIJO
F	PEATON (ATROPELLAMIENTO)	**O**	OTROS OBJETOS

ACCIDENTES EQUIVALENTES A DAÑOS MATERIALES

✞ UN MUERTO = 6 ACCIDENTES

✿ UN HERIDO = 2 ACCIDENTES

ACCIDENTES POR KILOMETRO
(2 0 0 1)

CARRETERA : RAMAL A PUENTE TAMPICO (CUOTA) (180D)

TRAMO:

DEL KM: 0+000

AL KM: 6+000

KILOMETRO	SALDOS: MUERTOS	SALDOS: HERIDOS	SALDOS: DAÑOS MATERIALES ($)	CAUSAS: CONDUCTOR	CAUSAS: PEAO PAS	CAUSAS: VEHICULO	CAMINO	GANADO	ANATURAL
0		02	3,000	01					
			11,000	01					
		01	54,000	04					
5	02		25,000	02	01	01			
		01	25,000	01					
		02	40,000	01	01				
10			9,000	02					

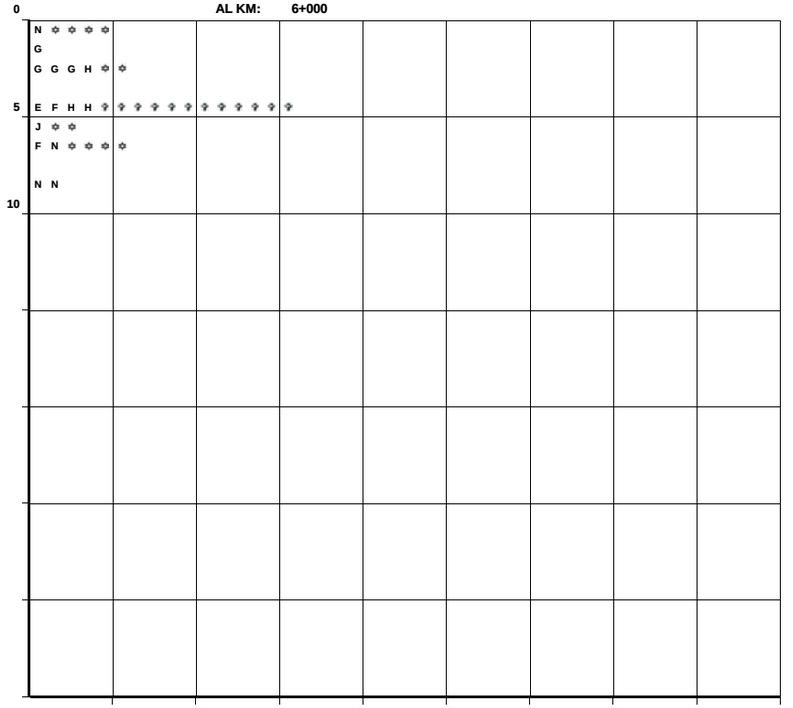

NUMERO Y CLASIFICACION DE ACCIDENTES

DEL KM:

AL KM:

KILOMETRO	SALDOS: MUERTOS	SALDOS: HERIDOS	SALDOS: DAÑOS MATERIALES ($)	CAUSAS: CONDUCTOR	CAUSAS: PEAO PAS	CAUSAS: VEHICULO	CAMINO	GANADO	ANATURAL

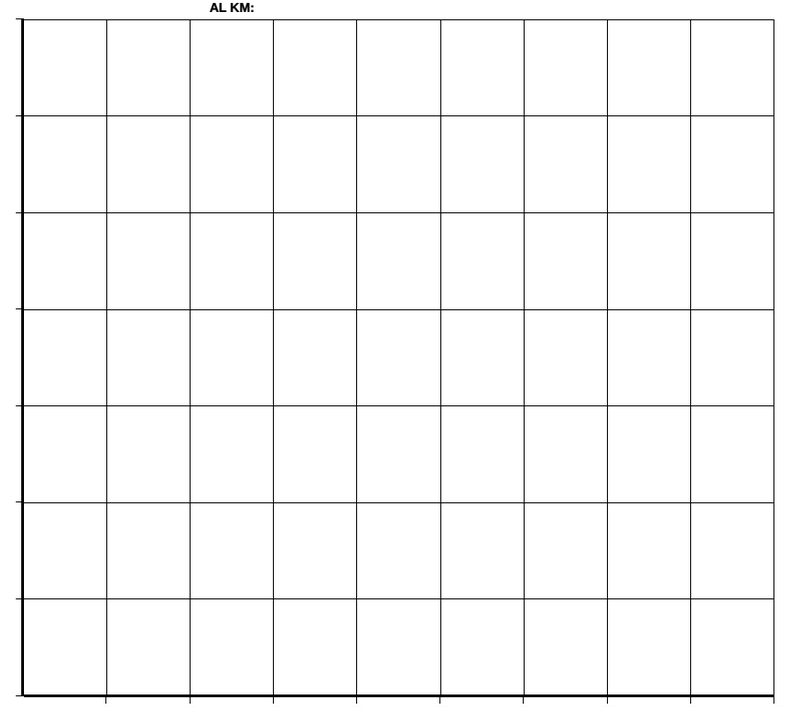

NUMERO Y CLASIFICACION DE ACCIDENTES

CLAVE	CLASIFICACION DEL ACCIDENTE	CLAVE	CLASIFICACION DEL ACCIDENTE
		COLISION SOBRE EL CAMINO	
		G	OTRO VEHICULO MOTOR EN TRANSITO
SIN COLISION SOBRE EL CAMINO		**H**	OTRO VEHICULO MOTOR POR ALCANCE
B	VOLCADURA	**J**	VEHICULO MOTOR ESTACIONADO
C	CAIDA DE PASAJERO	**K**	FERROCARRIL
D	INCENDIO	**L**	BICICLETA
E	OTROS	**M**	ANIMAL
COLISION SOBRE EL CAMINO		**N**	OBJETO FIJO
F	PEATON (ATROPELLAMIENTO)	**O**	OTROS OBJETOS
A	SALIDA DEL CAMINO		

ACCIDENTES EQUIVALENTES A DAÑOS MATERIALES

✟ UN MUERTO = 6 ACCIDENTES

✡ UN HERIDO = 2 ACCIDENTES

ACCIDENTES POR KILOMETRO
(2 0 0 1)

CARRETERA : ALAZAN - CANOAS (127)

TRAMO:

DEL KM: 0+000
AL KM: 35+000

KILOMETRO	MUERTOS	HERIDOS	DAÑOS MATERIALES ($)	CONDUCTOR	PEAO	PAS	VEHICULO	CAMINO	GANADO	ANATURAL
0		04	68,000	03						
			20,000	01						
			10,000	01						
		02	6,000	01			01			
5			21,000	02						
			50,000				01			
			30,000	01						
10			10,000	02						
15			60,000	01						
			10,000	01						
		02	11,000	02						
20			8,000				01			
			150,000				01			
25			10,000						01	
30			40,000	01			01			
35		02	36,000	02						
		01				01				

KILOMETRO	Detalle
0	G G H ✡ ✡ ✡ ✡ ✡ ✡ ✡ ✡
	A
	A
	A G ✡ ✡ ✡ ✡
5	A A
	A
	A
10	A G
15	A
	G
20	G J ✡ ✡ ✡ ✡
25	G
	A
	M
30	D H
35	A L ✡ ✡ ✡ ✡
	F ✡ ✡

NUMERO Y CLASIFICACION DE ACCIDENTES

DEL KM: 35+000
AL KM: 70+000

KILOMETRO	MUERTOS	HERIDOS	DAÑOS MATERIALES ($)	CONDUCTOR	PEAO	PAS	VEHICULO	CAMINO	GANADO	ANATURAL
35		01	10,000	01						
			40,000				01			
40			10,000				02			
		02	7,000	01						
45										
50										
55		02	4,000			01				
60	01				01					
65			3,000	01						
70	01	01	16,000	02						
		03	8,000	02						
		02	17,000	01	01	01				
		02	8,000	01						

KILOMETRO	Detalle
35	G ✡ ✡
	A
40	A A
	H ✡ ✡ ✡ ✡
55	A ✡ ✡ ✡ ✡ ✡
60	F ✞ ✞ ✞ ✞ ✞ ✞ ✞
65	A
70	H J ✞ ✞ ✞ ✞ ✞ ✞ ✞ ✞ ✞
	L N ✡ ✡ ✡ ✡ ✡ ✡ ✡
	A F G ✡ ✡ ✡ ✡ ✡
	G ✡ ✡ ✡ ✡

NUMERO Y CLASIFICACION DE ACCIDENTES

CLAVE	CLASIFICACION DEL ACCIDENTE	CLAVE	CLASIFICACION DEL ACCIDENTE
		COLISION SOBRE EL CAMINO	
		G	OTRO VEHICULO MOTOR EN TRANSITO
SIN COLISION SOBRE EL CAMINO		**H**	OTRO VEHICULO MOTOR POR ALCANCE
A	SALIDA DEL CAMINO	**J**	VEHICULO MOTOR ESTACIONADO
B	VOLCADURA	**K**	FERROCARRIL
C	CAIDA DE PASAJERO	**L**	BICICLETA
D	INCENDIO	**M**	ANIMAL
E	OTROS	**N**	OBJETO FIJO
COLISION SOBRE EL CAMINO		**O**	OTROS OBJETOS
F	PEATON (ATROPELLAMIENTO)		

ACCIDENTES EQUIVALENTES A DAÑOS MATERIALES
✞ UN MUERTO = 6 ACCIDENTES
✡ UN HERIDO = 2 ACCIDENTES

ACCIDENTES POR KILOMETRO
(2 0 0 1)

CARRETERA : ALAZAN - CANOAS (127)

TRAMO:

DEL KM: 70+000
AL KM: 105+000

KILOMETRO	MUERTOS	HERIDOS	DAÑOS MATERIALES ($)	CONDUCTOR	PEAO PAS	VEHICULO	CAMINO	GANADO	ANATURAL
70–75	01		23,000	02					
75–80									
80–85			16,000	01					
85–90			15,000	01					
90–95	01	03	81,000	01				02	
95–100									
100–105		02	35,000 30,000 50,000	01 01 01					

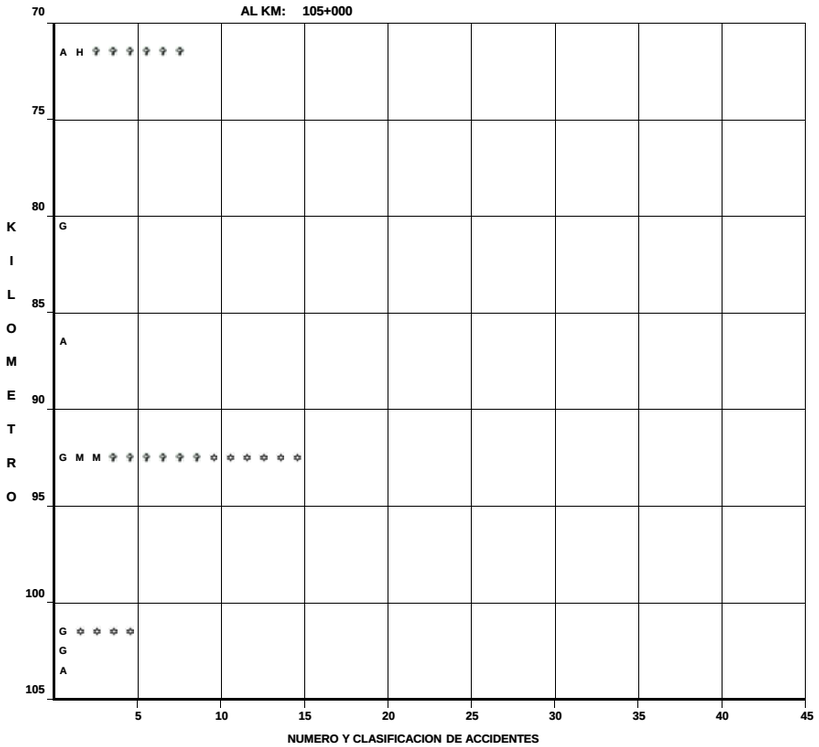

NUMERO Y CLASIFICACION DE ACCIDENTES

DEL KM: 105+000
AL KM: 140+000

KILOMETRO	MUERTOS	HERIDOS	DAÑOS MATERIALES ($)	CONDUCTOR	PEAO PAS	VEHICULO	CAMINO	GANADO	ANATURAL
105–110			10,000					01	
110–115		02	16,000	01					
115–120		04	30,000	01					
120–125		03	80,000	01					
			35,000	01				01	
125–130	01 01	04 09	45,000 8,000	01 01					
			6,000	01					
130–135			100,000 5,000	01		01			
135–140									

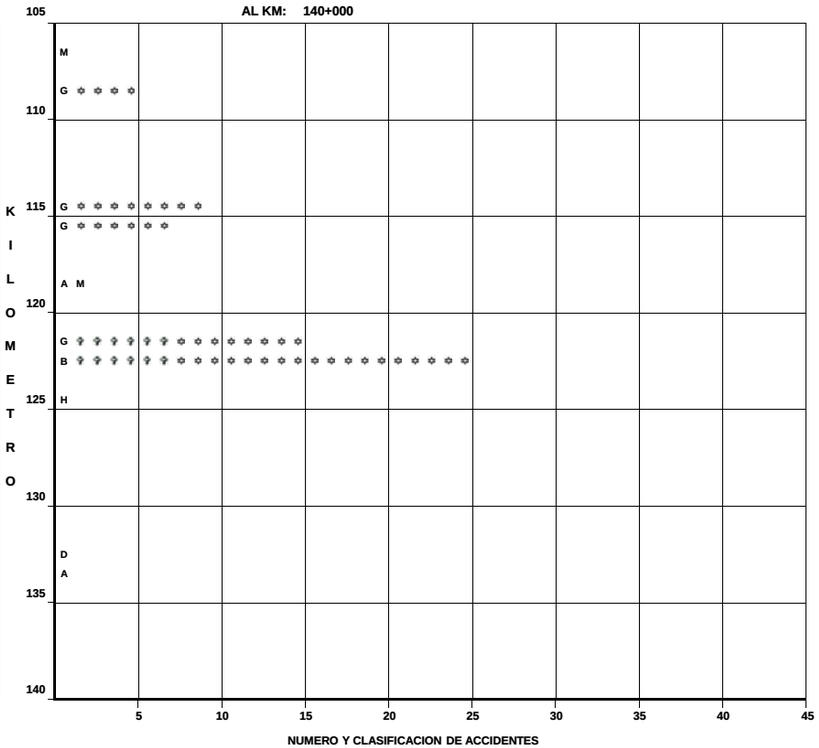

NUMERO Y CLASIFICACION DE ACCIDENTES

CLAVE	CLASIFICACION DEL ACCIDENTE	CLAVE	CLASIFICACION DEL ACCIDENTE
		COLISION SOBRE EL CAMINO	
		G	OTRO VEHICULO MOTOR EN TRANSITO
SIN COLISION SOBRE EL CAMINO		H	OTRO VEHICULO MOTOR POR ALCANCE
B	VOLCADURA	J	VEHICULO MOTOR ESTACIONADO
C	CAIDA DE PASAJERO	K	FERROCARRIL
D	INCENDIO	L	BICICLETA
E	OTROS	M	ANIMAL
COLISION SOBRE EL CAMINO		N	OBJETO FIJO
F	PEATON (ATROPELLAMIENTO)	O	OTROS OBJETOS
A	SALIDA DEL CAMINO		

ACCIDENTES EQUIVALENTES A DAÑOS MATERIALES
✝ UN MUERTO = 6 ACCIDENTES
✿ UN HERIDO = 2 ACCIDENTES

ACCIDENTES POR KILOMETRO
(2 0 0 1)

CARRETERA : ALAZAN - CANOAS (127)

TRAMO:

DEL KM: 140+000

AL KM: 173+360

KILOMETRO	MUERTOS	HERIDOS	DAÑOS MATERIALES ($)	CONDUCTOR	PEAO PAS	VEHICULO	CAMINO	GANADO	ANATURAL	CLAVES
140–145		03	2,000	01						A ✿ ✿ ✿ ✿ ✿ ✿
145–150			30,000	01						A
150–155			11,000	01						H
			6,000					01		M
155–160			25,000	01						N
			1,000			01				E
160–165		02	5,000	01						G ✿ ✿ ✿ ✿
		02	8,000	01						A ✿ ✿ ✿ ✿
		03	18,000	02						H N ✿ ✿ ✿ ✿ ✿ ✿ ✿
165–170		02	18,000	01						G ✿ ✿ ✿ ✿
		02	60,000	02						A A ✿ ✿ ✿ ✿ ✿
			3,000	01						A
			8,000	01						A
170–175			50,000			01				A
			10,000					01		M
		03	25,000	01						G ✿ ✿ ✿ ✿ ✿ ✿ ✿

SALDOS — CAUSAS

5 10 15 20 25 30 35 40 45

NUMERO Y CLASIFICACION DE ACCIDENTES

DEL KM:

AL KM:

KILOMETRO	MUERTOS	HERIDOS	DAÑOS MATERIALES ($)	CONDUCTOR	PEAO PAS	VEHICULO	CAMINO	GANADO	ANATURAL

SALDOS — CAUSAS

5 10 15 20 25 30 35 40 45

NUMERO Y CLASIFICACION DE ACCIDENTES

CLAVE	CLASIFICACION DEL ACCIDENTE	CLAVE	CLASIFICACION DEL ACCIDENTE
A	SALIDA DEL CAMINO	COLISION SOBRE EL CAMINO	
		G	OTRO VEHICULO MOTOR EN TRANSITO
SIN COLISION SOBRE EL CAMINO		**H**	OTRO VEHICULO MOTOR POR ALCANCE
B	VOLCADURA	**J**	VEHICULO MOTOR ESTACIONADO
C	CAIDA DE PASAJERO	**K**	FERROCARRIL
D	INCENDIO	**L**	BICICLETA
E	OTROS	**M**	ANIMAL
COLISION SOBRE EL CAMINO		**N**	OBJETO FIJO
F	PEATON (ATROPELLAMIENTO)	**O**	OTROS OBJETOS

ACCIDENTES EQUIVALENTES A DAÑOS MATERIALES

✞ UN MUERTO = 6 ACCIDENTES

✿ UN HERIDO = 2 ACCIDENTES

ACCIDENTES POR KILOMETRO
(2 0 0 1)

CARRETERA : RAMAL AL HIGO

TRAMO: E.C.(ALAZAN - CANOAS) - EL HIGO

DEL KM: 0+000

AL KM: 14+950

SALDOS: MUERTOS	HERIDOS	DAÑOS MATERIALES ($)	CAUSAS: CONDUCTOR	PEAO PAS	VEHICULO	CAMINO	GANADO	ANATURAL	KILOMETRO
	01	60,000	01						0
		15,000	01						5
	03	15,000	02						
	03	10,000	01						
		7,000	01						
		8,000	01						
	01	41,000	02						10
01	01	12,000	01						
	04	7,000	01						
									15

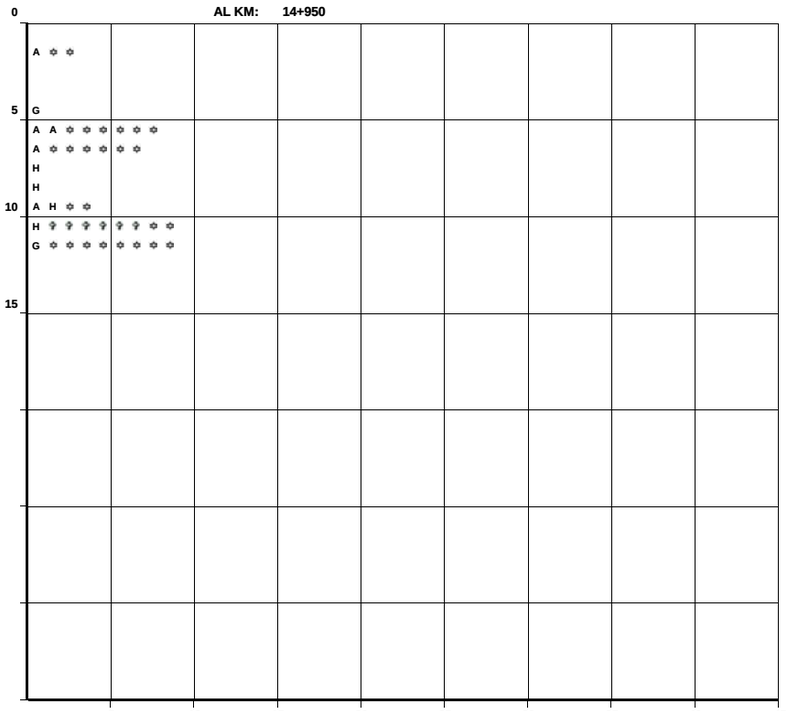

NUMERO Y CLASIFICACION DE ACCIDENTES

DEL KM:

AL KM:

SALDOS: MUERTOS	HERIDOS	DAÑOS MATERIALES ($)	CAUSAS: CONDUCTOR	PEAO PAS	VEHICULO	CAMINO	GANADO	ANATURAL	KILOMETRO

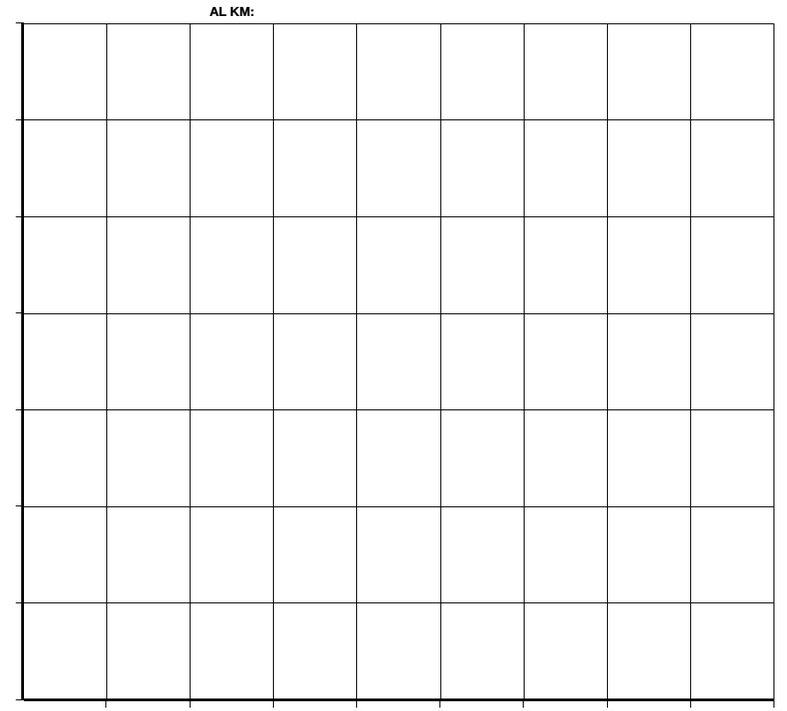

NUMERO Y CLASIFICACION DE ACCIDENTES

CLAVE	CLASIFICACION DEL ACCIDENTE	CLAVE	CLASIFICACION DEL ACCIDENTE
		COLISION SOBRE EL CAMINO	
		G	OTRO VEHICULO MOTOR EN TRANSITO
SIN COLISION SOBRE EL CAMINO		**H**	OTRO VEHICULO MOTOR POR ALCANCE
B	VOLCADURA	**J**	VEHICULO MOTOR ESTACIONADO
C	CAIDA DE PASAJERO	**K**	FERROCARRIL
D	INCENDIO	**L**	BICICLETA
E	OTROS	**M**	ANIMAL
COLISION SOBRE EL CAMINO		**N**	OBJETO FIJO
F	PEATON (ATROPELLAMIENTO)	**O**	OTROS OBJETOS

ACCIDENTES EQUIVALENTES A DAÑOS MATERIALES

✝ UN MUERTO = 6 ACCIDENTES

✡ UN HERIDO = 2 ACCIDENTES

ACCIDENTES POR KILOMETRO
(2 0 0 1)

CARRETERA : PACHUCA - TEMPOAL (105)

TRAMO: LIM. EDOS. HGO./VER. - E.C.(ALAZAN - CANOAS)

DEL KM: 217+300
AL KM: 250+000

KILOMETRO	MUERTOS	HERIDOS	DAÑOS MATERIALES ($)	CONDUCTOR	PEAO	PAS	VEHICULO	CAMINO	GANADO	ANATURAL
215		04	14,000	01						
		02	52,000	03						
		05	61,000	02						
220										
		01	20,000	01						
			25,000	01						
225										
			35,000				01			
230			35,000	02						
		01	40,000	03						
			10,000	01						
235		02	42,000	02						
240			5,000	01						
245										
			8,000				01			
250		01		01						
			10,000				01			

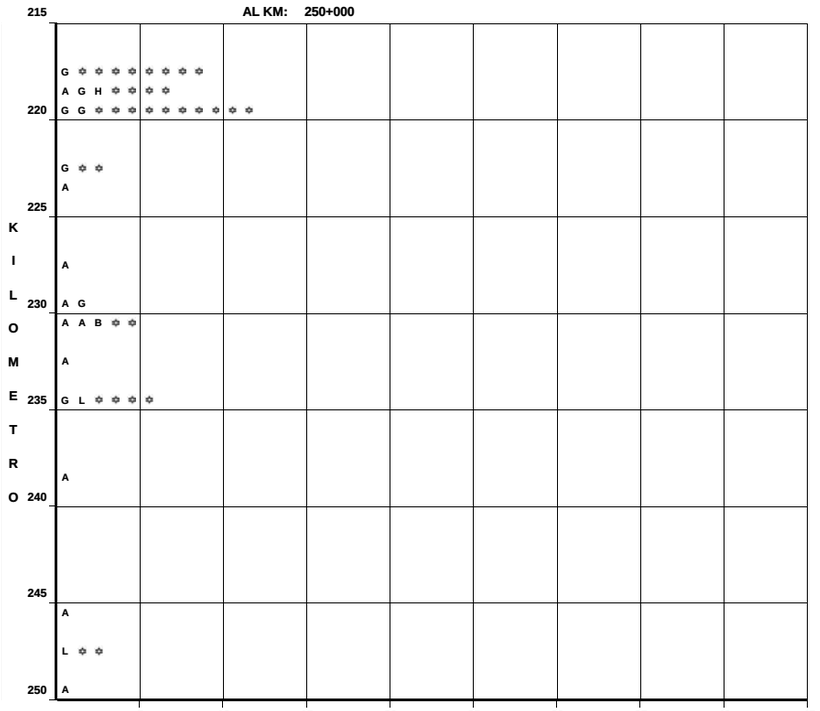

NUMERO Y CLASIFICACION DE ACCIDENTES

DEL KM: 250+000
AL KM: 260+800

KILOMETRO	MUERTOS	HERIDOS	DAÑOS MATERIALES ($)	CONDUCTOR	PEAO	PAS	VEHICULO	CAMINO	GANADO	ANATURAL
250		04	35,000	01						
			30,000	01						
255										
260			10,000	01						
265										



NUMERO Y CLASIFICACION DE ACCIDENTES

CLAVE	CLASIFICACION DEL ACCIDENTE	CLAVE	CLASIFICACION DEL ACCIDENTE
		COLISION SOBRE EL CAMINO	
		G	OTRO VEHICULO MOTOR EN TRANSITO
SIN COLISION SOBRE EL CAMINO		**H**	OTRO VEHICULO MOTOR POR ALCANCE
B	VOLCADURA	**J**	VEHICULO MOTOR ESTACIONADO
C	CAIDA DE PASAJERO	**K**	FERROCARRIL
D	INCENDIO	**L**	BICICLETA
E	OTROS	**M**	ANIMAL
COLISION SOBRE EL CAMINO		**N**	OBJETO FIJO
F	PEATON (ATROPELLAMIENTO)	**O**	OTROS OBJETOS
A	SALIDA DEL CAMINO		

ACCIDENTES EQUIVALENTES A DAÑOS MATERIALES
✞ UN MUERTO = 6 ACCIDENTES
✿ UN HERIDO = 2 ACCIDENTES

ACCIDENTES POR KILOMETRO
(2 0 0 1)

CARRETERA : MEXICO - TUXPAN (CUOTA) (130D)
TRAMO: TIHUATLAN - TUXPAN

DEL KM: 224+800
AL KM: 261+850

KILOMETRO	MUERTOS	HERIDOS	DAÑOS MATERIALES ($)	CONDUCTOR	PEAT.	VEHICULO	CAMINO	GANADO	NATURAL	SALDOS
225	08	06	497,000	10		01				
		02	50,000	04						
			15,000	01						
			20,000					01		
230		01	65,000			01		01		
		02	56,000	01						
		01	13,000	01						
235			136,000	01		01		03		
			5,000	01						
240										
245			170,000	01			01			
			2,000	01						
			6,000	01						
		01	10,000	01						
			150,000					01		
250	01		5,000		01					
		01	150,000	01						
			1,000	01						
			71,000	02						
			65,000	01			01			
255			15,000	01						

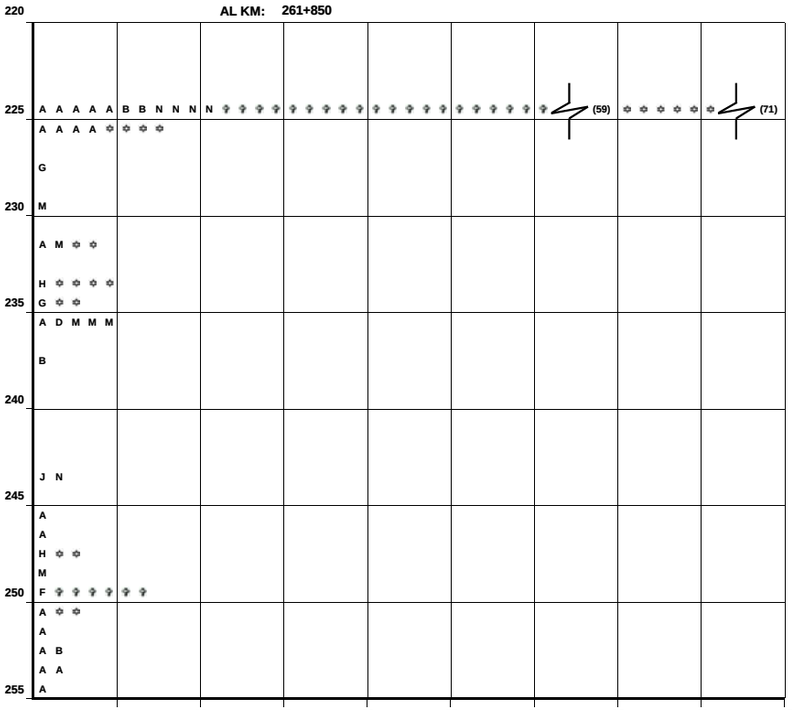

NUMERO Y CLASIFICACION DE ACCIDENTES

DEL KM: 261+850
AL KM: 261+450

KILOMETRO	MUERTOS	HERIDOS	DAÑOS MATERIALES ($)	CONDUCTOR	PEAT.	VEHICULO	CAMINO	GANADO	NATURAL	SALDOS
255	01	09	265,000	12						
			30,000	01						
260		04	88,000	03						
		01	65,000	04						
	03	11	454,000	10		01				

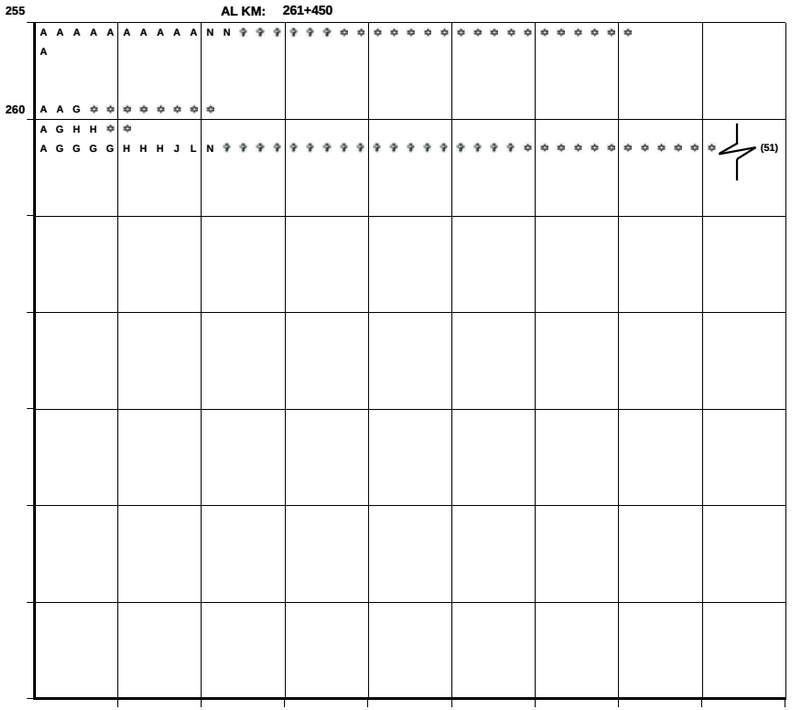

NUMERO Y CLASIFICACION DE ACCIDENTES

CLAVE	CLASIFICACION DEL ACCIDENTE	CLAVE	CLASIFICACION DEL ACCIDENTE
A	SALIDA DEL CAMINO	COLISION SOBRE EL CAMINO	
		G	OTRO VEHICULO MOTOR EN TRANSITO
SIN COLISION SOBRE EL CAMINO		**H**	OTRO VEHICULO MOTOR POR ALCANCE
B	VOLCADURA	**J**	VEHICULO MOTOR ESTACIONADO
C	CAIDA DE PASAJERO	**K**	FERROCARRIL
D	INCENDIO	**L**	BICICLETA
E	OTROS	**M**	ANIMAL
COLISION SOBRE EL CAMINO		**N**	OBJETO FIJO
F	PEATON (ATROPELLAMIENTO)	**O**	OTROS OBJETOS

ACCIDENTES EQUIVALENTES A DAÑOS MATERIALES
✝ UN MUERTO = 6 ACCIDENTES
✿ UN HERIDO = 2 ACCIDENTES

ACCIDENTES POR KILOMETRO
(2 0 0 1)

CARRETERA : PACHUCA - TUXPAN (130)
TRAMO: LIM. EDOS. PUE./VER. - E.A.(MEXICO - TUXPAN)

DEL KM: 186+600
AL KM: 220+000

SALDOS / CAUSAS

KM	MUERTOS	HERIDOS	DAÑOS MATERIALES ($)	CONDUCTOR	PEATON O PASAJERO	VEHICULO	CAMINO	GANADO	AGENTE NATURAL
186			10,000	01					
187			88,000	03					
188	01	05	55,000	02					
189		12	65,000	04					
190		02	143,000	05					
191		03	11,000	02					
192		01	18,000	01					
193		01			01				
194		03	132,000	05					
195		01	130,000	07					
196	01	03	76,000	06	02		01		
197	01	07	198,000	17	01				
198		08	182,000	06	01				
199		03	40,000	02					
200	01	01	101,000	01	01				
202		02	56,000	03					
204			40,000	02					
205		02	80,000	03	01				
206		02	30,000	02	01				
207		04	110,000	02	01				
209	02	03	136,000	03					
210		04	86,000	04				02	
211		08	90,000	03		01			
212			4,000	01					
213			20,000	01					
214			80,000	01					
215			35,000	01					
216			13,000	02					

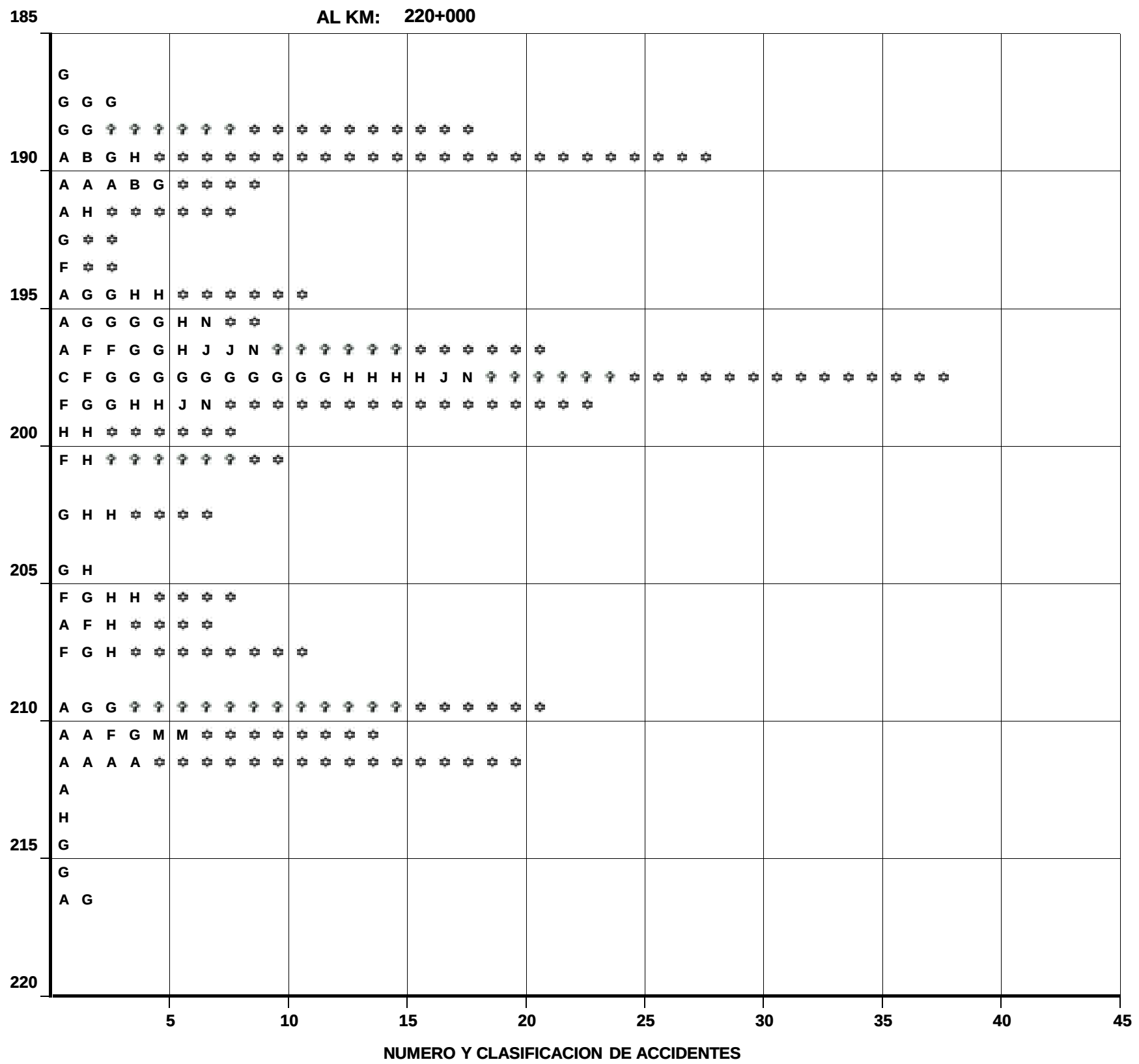

DEL KM: 220+000
AL KM: 233+894

SALDOS / CAUSAS

KM	MUERTOS	HERIDOS	DAÑOS MATERIALES ($)	CONDUCTOR	PEATON O PASAJERO	VEHICULO	CAMINO	GANADO	AGENTE NATURAL
221			20,000	02					
223			20,000	01					

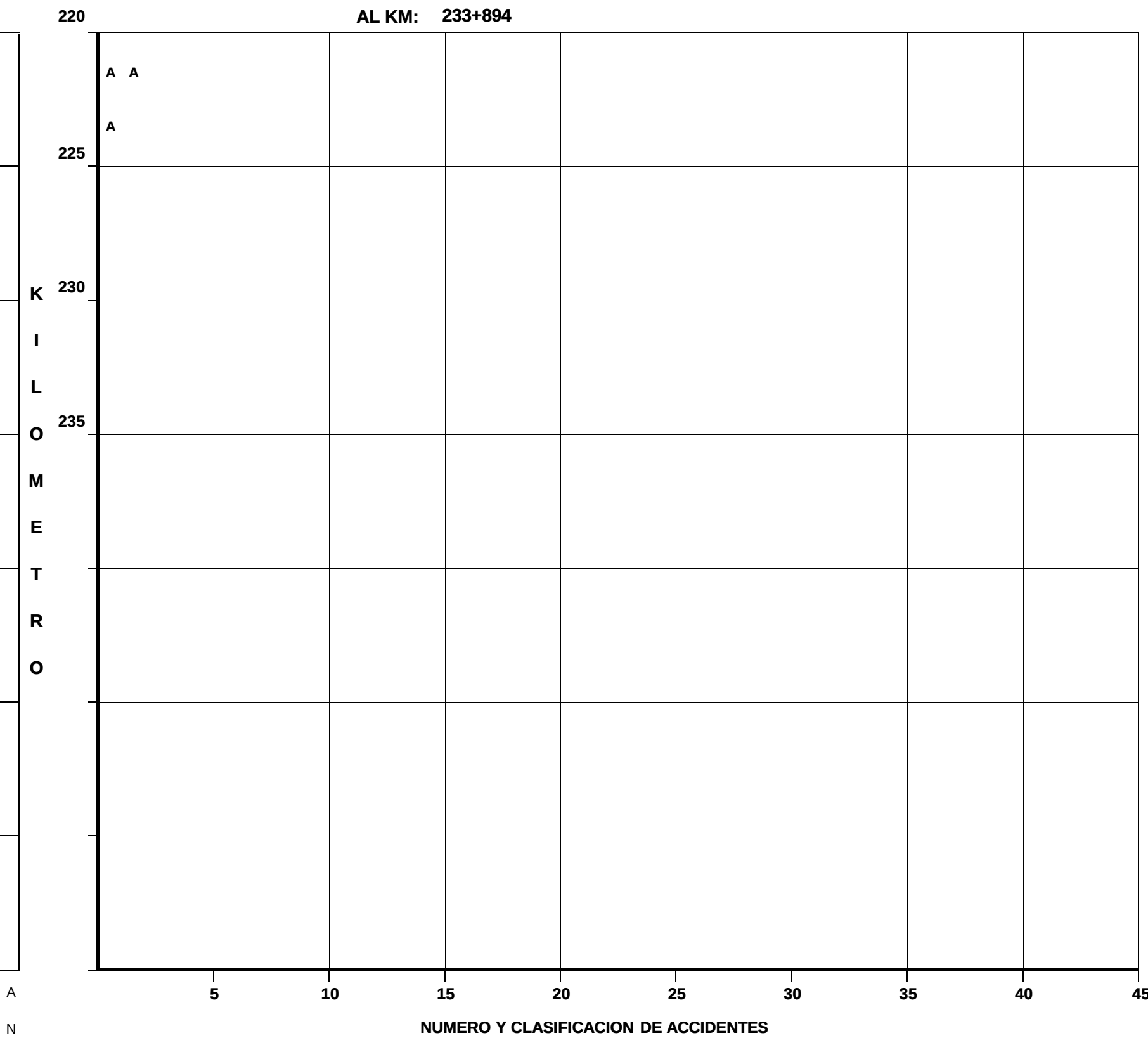

CLAVE	CLASIFICACION DEL ACCIDENTE	CLAVE	CLASIFICACION DEL ACCIDENTE
A	SALIDA DEL CAMINO		COLISION SOBRE EL CAMINO
		G	OTRO VEHICULO MOTOR EN TRANSITO
	SIN COLISION SOBRE EL CAMINO	H	OTRO VEHICULO MOTOR POR ALCANCE
B	VOLCADURA	J	VEHICULO MOTOR ESTACIONADO
C	CAIDA DE PASAJERO	K	FERROCARRIL
D	INCENDIO	L	BICICLETA
E	OTROS	M	ANIMAL
	COLISION SOBRE EL CAMINO	N	OBJETO FIJO
F	PEATON (ATROPELLAMIENTO)	O	OTROS OBJETOS

ACCIDENTES EQUIVALENTES A DAÑOS MATERIALES
✝ UN MUERTO = 6 ACCIDENTES
✡ UN HERIDO = 2 ACCIDENTES

ACCIDENTES POR KILOMETRO
(2 0 0 1)

CARRETERA : TIHUATLAN - POTRERO DEL LLANO

TRAMO:

DEL KM: 0+000
AL KM: 35+000

SALDOS MUERTOS	SALDOS HERIDOS	DAÑOS MATERIALES ($)	CAUSAS CONDUCTOR	CAUSAS PEAT. PASAJ.	CAUSAS VEHICULO	CAUSAS CAMINO	CAUSAS GANADO	CAUSAS NATURAL
		80,000	03		01			
	04	144,000	05		01		01	
	02	508,000	02	01				
01	03	43,000	01		01			
01		140,000	02					
02	05	549,000	06				01	
		25,000	01					
		7,000	01					
		45,000			01			
01				01				
		10,000	01					
		10,000	01					
		19,000	01					
		16,000	02					
	04	40,000	01					
		25,000	02					
01		10,000	01	01				
	02	19,000	01				01	
	08	63,000	02		01			
	02	68,000	01					
01		6,000	01					
01	02	200,000	01					
01	04	116,000	04					
	03	30,000	01					
		20,000	01					
		16,000	02					
02	02	31,000	03	01				
03	04	104,000	03	01				

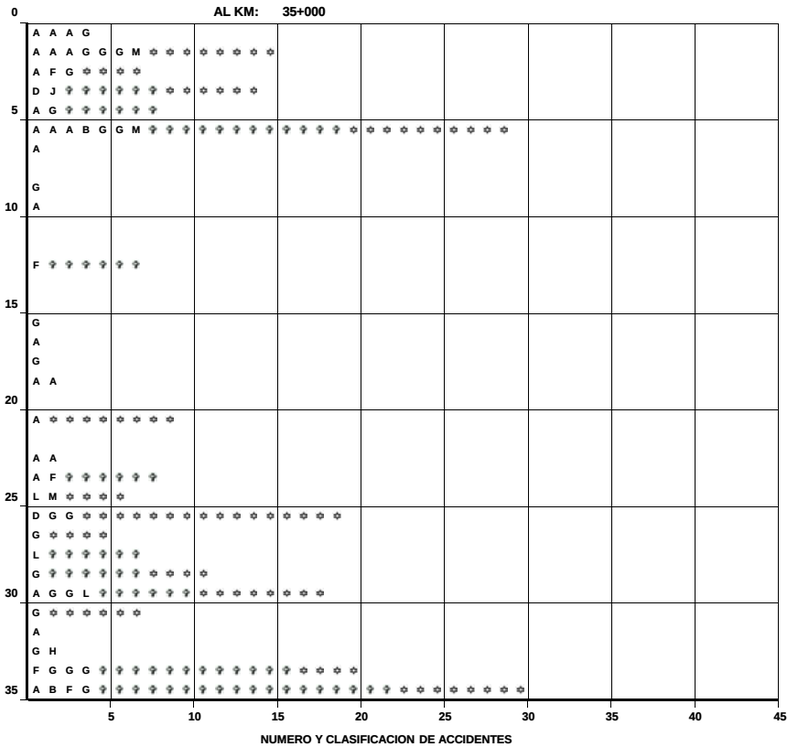

DEL KM: 35+000
AL KM: 57+100

SALDOS MUERTOS	SALDOS HERIDOS	DAÑOS MATERIALES ($)	CAUSAS CONDUCTOR	CAUSAS PEAT. PASAJ.	CAUSAS VEHICULO	CAUSAS CAMINO	CAUSAS GANADO	CAUSAS NATURAL
		51,000	02		01			
01	01	5,000	03		01			
	09	63,000	03					
01								
		8,000	02					
				01				
		270,000			01			
		44,000	01 02				01	
		5,000	01					

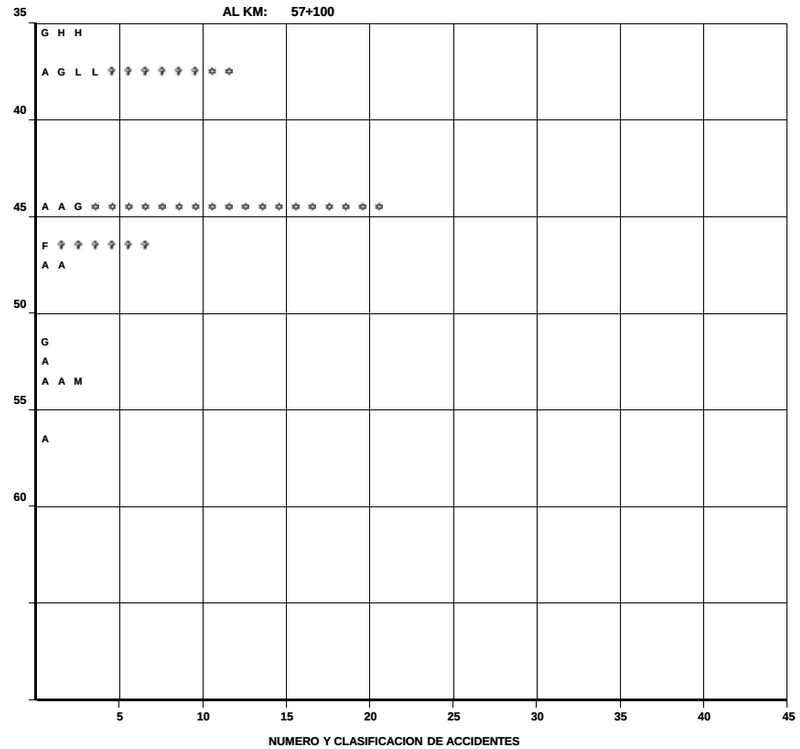

CLAVE	CLASIFICACION DEL ACCIDENTE	CLAVE	CLASIFICACION DEL ACCIDENTE
		COLISION SOBRE EL CAMINO	
		G	OTRO VEHICULO MOTOR EN TRANSITO
		H	OTRO VEHICULO MOTOR POR ALCANCE
		J	VEHICULO MOTOR ESTACIONADO
		K	FERROCARRIL
		L	BICICLETA
		M	ANIMAL
		N	OBJETO FIJO
		O	OTROS OBJETOS
A	SALIDA DEL CAMINO		
SIN COLISION SOBRE EL CAMINO			
B	VOLCADURA		
C	CAIDA DE PASAJERO		
D	INCENDIO		
E	OTROS		
COLISION SOBRE EL CAMINO			
F	PEATON (ATROPELLAMIENTO)		

ACCIDENTES EQUIVALENTES A DAÑOS MATERIALES
UN MUERTO = 6 ACCIDENTES
UN HERIDO = 2 ACCIDENTES

ACCIDENTES POR KILOMETRO
(2 0 0 1)

CARRETERA : POZA RICA - MARIA DE LA TORRE
TRAMO: POZA RICA - SAN ANDRES

DEL KM: 1+000
AL KM: 35+000

SALDOS: MUERTOS	SALDOS: HERIDOS	SALDOS: DAÑOS MATERIALES ($)	CAUSAS: CONDUCTOR	CAUSAS: PEATON O PASAJERO	CAUSAS: VEHICULO	CAUSAS: CAMINO	CAUSAS: GANADO	CAUSAS: AGENTE NATURAL	KILOMETRO	NUMERO Y CLASIFICACION DE ACCIDENTES
									0	
	10	138,000	07							G G G G G G G ✡
	04	178,000	10							A A G G G H H H J N ✡ ✡ ✡ ✡ ✡ ✡ ✡ ✡
	07	107,000	08							G G G H H H H J ✡ ✡ ✡ ✡ ✡ ✡ ✡ ✡ ✡ ✡ ✡ ✡ ✡ ✡
01	01	34,000	04	01					5	A F G G L ✞ ✞ ✞ ✞ ✞ ✞ ✡ ✡
	08	82,000	08	01						A A A A F G G H H ✡ ✡ ✡ ✡ ✡ ✡ ✡ ✡ ✡ ✡ ✡ ✡ ✡ ✡ ✡ ✡
	02	112,000	05							A G G G G ✡ ✡ ✡ ✡
		80,000	01				01			G M
	02	33,000	01						10	G ✡ ✡ ✡ ✡
		40,000	01							A
		52,000	02		01					B G G
	01	70,000	01							A ✡ ✡
		17,000	02						15	G H
	01	15,000	01	01						A F ✡ ✡
	01	26,000			01					G ✡ ✡
	01	1,000	01							G ✡ ✡
									20	
	01	13,000	02	01						F G H ✡ ✡
		11,000	01							H
									25	
	02	8,000	01							A ✡ ✡ ✡ ✡
	01	29,000	02							A L ✡ ✡
		5,000	01							A
									30	
01		9,000	01							G ✞ ✞ ✞ ✞ ✞ ✞
									35	

NUMERO Y CLASIFICACION DE ACCIDENTES: 5 10 15 20 25 30 35 40 45

DEL KM: 35+000
AL KM: 45+400

SALDOS: MUERTOS	SALDOS: HERIDOS	SALDOS: DAÑOS MATERIALES ($)	CAUSAS: CONDUCTOR	CAUSAS: PEATON O PASAJERO	CAUSAS: VEHICULO	CAUSAS: CAMINO	CAUSAS: GANADO	CAUSAS: AGENTE NATURAL	KILOMETRO	NUMERO Y CLASIFICACION DE ACCIDENTES
									35	
									40	
									45	
		210,000	01							A
									50	

NUMERO Y CLASIFICACION DE ACCIDENTES: 5 10 15 20 25 30 35 40 45

CLAVE	CLASIFICACION DEL ACCIDENTE	CLAVE	CLASIFICACION DEL ACCIDENTE
A	SALIDA DEL CAMINO		COLISION SOBRE EL CAMINO
		G	OTRO VEHICULO MOTOR EN TRANSITO
SIN COLISION SOBRE EL CAMINO		H	OTRO VEHICULO MOTOR POR ALCANCE
B	VOLCADURA	J	VEHICULO MOTOR ESTACIONADO
C	CAIDA DE PASAJERO	K	FERROCARRIL
D	INCENDIO	L	BICICLETA
E	OTROS	M	ANIMAL
COLISION SOBRE EL CAMINO		N	OBJETO FIJO
F	PEATON (ATROPELLAMIENTO)	O	OTROS OBJETOS

ACCIDENTES EQUIVALENTES A DAÑOS MATERIALES
✞ UN MUERTO = 6 ACCIDENTES
✡ UN HERIDO = 2 ACCIDENTES

ACCIDENTES POR KILOMETRO
(2 0 0 1)

CARRETERA : POZA RICA - VERACRUZ (180)
TRAMO: POZA RICA - CARDEL

DEL KM: 0+000
AL KM: 35+000

SALDOS: MUERTOS	SALDOS: HERIDOS	SALDOS: DAÑOS MATERIALES ($)	CAUSAS: CONDUCTOR	CAUSAS: PEATON	CAUSAS: VEHICULO	CAUSAS: CAMINO	CAUSAS: GANADO	CAUSAS: NATURAL	KILOMETRO	NUMERO Y CLASIFICACION DE ACCIDENTES
									0	
		3,000	02							H G
		250,000	01							A
									5	
01	02	48,000	03							A G G ✝ ✝ ✝ ✝ ✝ ✝ ✲ ✲ ✲ ✲
	01	81,000	05		01					A E G G H N ✲ ✲
01	02	427,000	05						10	A A G G G ✝ ✝ ✝ ✝ ✝ ✝ ✲ ✲ ✲ ✲
	01	554,000	08		02					A A A A A D E G G H ✲ ✲
		94,000	03		01					A B G H
		116,000	04							A A H H
		15,000	01		01				15	A E
		10,000	02							A E
		49,000	02							A G
	01	65,000	03							A G G ✲ ✲
		12,000	02						20	A H
		10,000	01							A
	01	65,000	01							G ✲ ✲
		20,000	01							B
		64,000	02						25	G H
		10,000			01					B
	01	715,000	04							A A A H ✲ ✲
01	02	255,000	02							A G ✝ ✝ ✝ ✝ ✝ ✝ ✲ ✲ ✲ ✲
		80,000	03		02					A A A A E
03	03	188,000	04						30	A A G H ✝ ✝ ✝ ✝ ✝ ✝ ✝ ✝ ✝ ✝ ✝ ✝ ✝ ✝ ✝ ✝ ✝ ✝ ✲ ✲ ✲ ✲ ✲ ✲
	01	150,000	02							A A ✲ ✲
	02	284,000	03							A A A ✲ ✲ ✲ ✲
	02	132,000	04							A A B H ✲ ✲ ✲ ✲
	01	1,000		01						F ✲ ✲
									35	

NUMERO Y CLASIFICACION DE ACCIDENTES (escala: 5, 10, 15, 20, 25, 30, 35, 40, 45)

DEL KM: 35+000
AL KM: 70+000

SALDOS: MUERTOS	SALDOS: HERIDOS	SALDOS: DAÑOS MATERIALES ($)	CAUSAS: CONDUCTOR	CAUSAS: PEATON	CAUSAS: VEHICULO	CAUSAS: CAMINO	CAUSAS: GANADO	CAUSAS: NATURAL	KILOMETRO	NUMERO Y CLASIFICACION DE ACCIDENTES
									35	
	04	65,000	04							A A G H ✲ ✲ ✲ ✲ ✲ ✲ ✲ ✲
		4,000	01							A
	01	5,000	01						40	G ✲ ✲
		12,000	02							A A
		9,000	01							G
		98,000	02							A H
		65,000	04						45	A A E H
	01	70,000	02							A B ✲ ✲
	06	90,000	05							A A A A G ✲ ✲ ✲ ✲ ✲ ✲ ✲ ✲ ✲ ✲ ✲ ✲
		20,000	01							A
	03	146,000	05							A A A A G ✲ ✲ ✲ ✲ ✲ ✲
	01	108,000	04						50	A G G H ✲ ✲
01		8,000	01							G ✝ ✝ ✝ ✝ ✝ ✝
	02	50,000	02				01		55	A G M ✲ ✲ ✲ ✲
		10,000	01							B
		30,000	01							H
01		205,000	05							A A A B B ✝ ✝ ✝ ✝ ✝ ✝
		3,000	01						60	A
	01	105,000	03							A G G ✲ ✲
		15,000	01							G
		16,000	02							A H
		71,000	03						65	J N N
		45,000	01							H
	01	15,000	01	01						F G ✲ ✲
									70	

NUMERO Y CLASIFICACION DE ACCIDENTES (escala: 5, 10, 15, 20, 25, 30, 35, 40, 45)

CLAVE	CLASIFICACION DEL ACCIDENTE	CLAVE	CLASIFICACION DEL ACCIDENTE
A	SALIDA DEL CAMINO		COLISION SOBRE EL CAMINO
		G	OTRO VEHICULO MOTOR EN TRANSITO
	SIN COLISION SOBRE EL CAMINO	H	OTRO VEHICULO MOTOR POR ALCANCE
B	VOLCADURA	J	VEHICULO MOTOR ESTACIONADO
C	CAIDA DE PASAJERO	K	FERROCARRIL
D	INCENDIO	L	BICICLETA
E	OTROS	M	ANIMAL
	COLISION SOBRE EL CAMINO	N	OBJETO FIJO
F	PEATON (ATROPELLAMIENTO)	O	OTROS OBJETOS

ACCIDENTES EQUIVALENTES A DAÑOS MATERIALES
✝ UN MUERTO = 6 ACCIDENTES
✲ UN HERIDO = 2 ACCIDENTES

ACCIDENTES POR KILOMETRO
(2 0 0 1)

CARRETERA : POZA RICA - VERACRUZ (180)

TRAMO: POZA RICA - CARDEL

DEL KM: 70+000

AL KM: 105+000

KILOMETRO	MUERTOS	HERIDOS	DAÑOS MATERIALES ($)	CONDUCTOR	PEAO	PASAJERO	VEHICULO	CAMION	GANADO	ANIMAL NATURAL
70										
	01		5,000		01					
			21,000	02						
75		01	6,000	01						
			95,000	03						
			8,000	01						
80			61,000	01						
			5,000	01						
			12,000	01						
			50,000	01						
85	01		15,000		01					
			22,000	02						
			18,000	01						
90			13,000	01						
			5,000	01						
	01		5,000	01	01					
			21,000	01					01	
		05	44,000	01						
			266,000	08						
95			19,000	02						
		01	10,000	02						
			10,000	01						
100										
			6,000	01						
			30,000	01						
		05	19,000	03						
			80,000	06						
105	02	05	115,000	02	01					

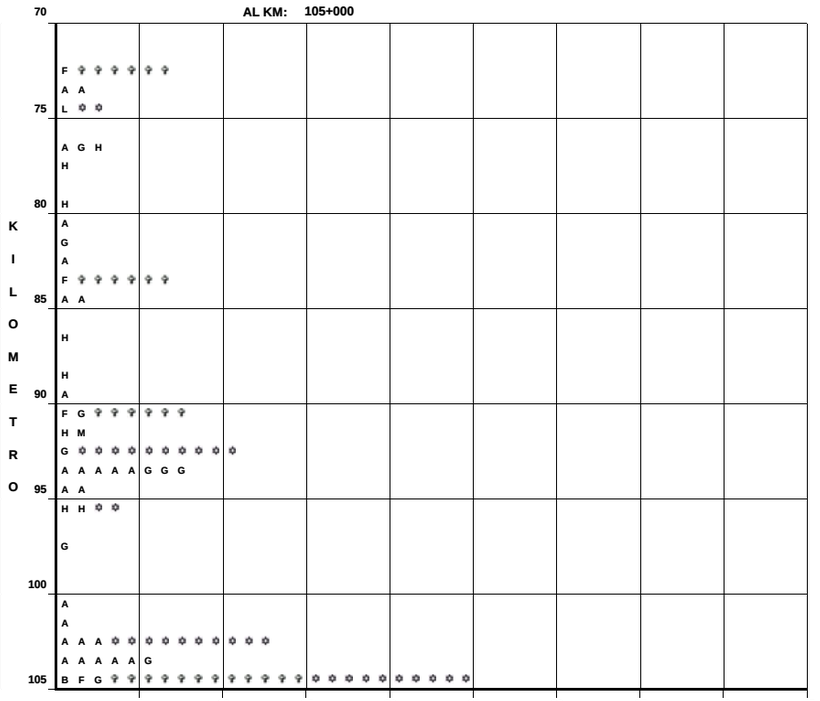

NUMERO Y CLASIFICACION DE ACCIDENTES

DEL KM: 105+000

AL KM: 140+000

KILOMETRO	MUERTOS	HERIDOS	DAÑOS MATERIALES ($)	CONDUCTOR	PEAO	PASAJERO	VEHICULO	CAMION	GANADO	ANIMAL NATURAL
			25,000	01						
			20,000	01						
			35,000	01						
110	01		35,000	02						
			19,000	02						
			1,000	01						
			170,000	01						
115			45,000	01						
			110,000	01					01	
			15,000	01						
			65,000	02						
120			28,000	02						
		01	25,000	01						
		04	37,000	01					01	
125		01	96,000	02						
			78,000	03		01				
			66,000	03						
			3,000	01						
130			18,000	01						
			30,000	01						
			5,000			01				
			60,000	01		01				
135		03	90,000	02						
			17,000	01						
		03	65,000	01						
			20,000	01						
		01	15,000	01	01					
140			21,000	02						

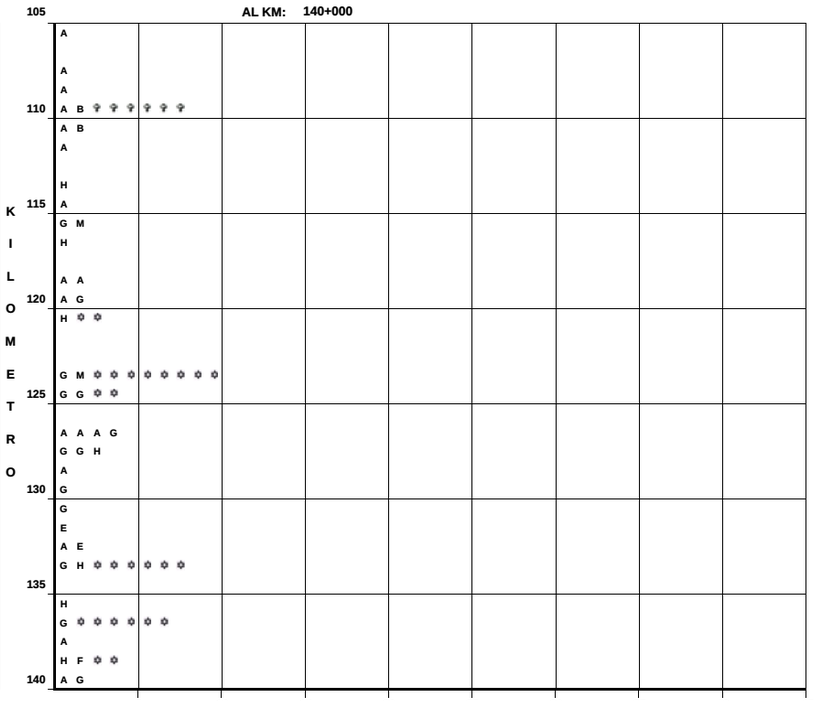

NUMERO Y CLASIFICACION DE ACCIDENTES

CLAVE	CLASIFICACION DEL ACCIDENTE	CLAVE	CLASIFICACION DEL ACCIDENTE
A	SALIDA DEL CAMINO	COLISION SOBRE EL CAMINO	
		G	OTRO VEHICULO MOTOR EN TRANSITO
SIN COLISION SOBRE EL CAMINO		**H**	OTRO VEHICULO MOTOR POR ALCANCE
B	VOLCADURA	**J**	VEHICULO MOTOR ESTACIONADO
C	CAIDA DE PASAJERO	**K**	FERROCARRIL
D	INCENDIO	**L**	BICICLETA
E	OTROS	**M**	ANIMAL
COLISION SOBRE EL CAMINO		**N**	OBJETO FIJO
F	PEATON (ATROPELLAMIENTO)	**O**	OTROS OBJETOS

ACCIDENTES EQUIVALENTES A DAÑOS MATERIALES

✝ UN MUERTO = 6 ACCIDENTES

✡ UN HERIDO = 2 ACCIDENTES

ACCIDENTES POR KILOMETRO
(2 0 0 1)

CARRETERA : POZA RICA - VERACRUZ (180)
TRAMO: POZA RICA - CARDEL

DEL KM: 140+000
AL KM: 175+000

KILOMETRO	MUERTOS	HERIDOS	DAÑOS MATERIALES ($)	CONDUCTOR	PEAO	PASAJERO	VEHICULO	CAMINO	GANADO	ANIMAL NATURAL
140			10,000	01						
	01	03	21,000	01		01				
145		01	38,000	05	01					
			100,000	02					01	
150			20,000						01	
		01	70,000	01		01				
	02	03	100,000	01		01				
		02	20,000	01						
155	01	01	200,000	05						
			13,000	01						
			57,000	01		01				
			198,000	02		01			01	
160			45,000	02						
		05	185,000	03						
			11,000	02						
			15,000						01	
		02	100,000	03						
165			79,000	02						
	01	01	55,000	02						
			43,000	01						
	01	04	145,000	06						
			39,000	02				01		
170		02	23,000	01		01				
			17,000	01						
		02	73,000	02						

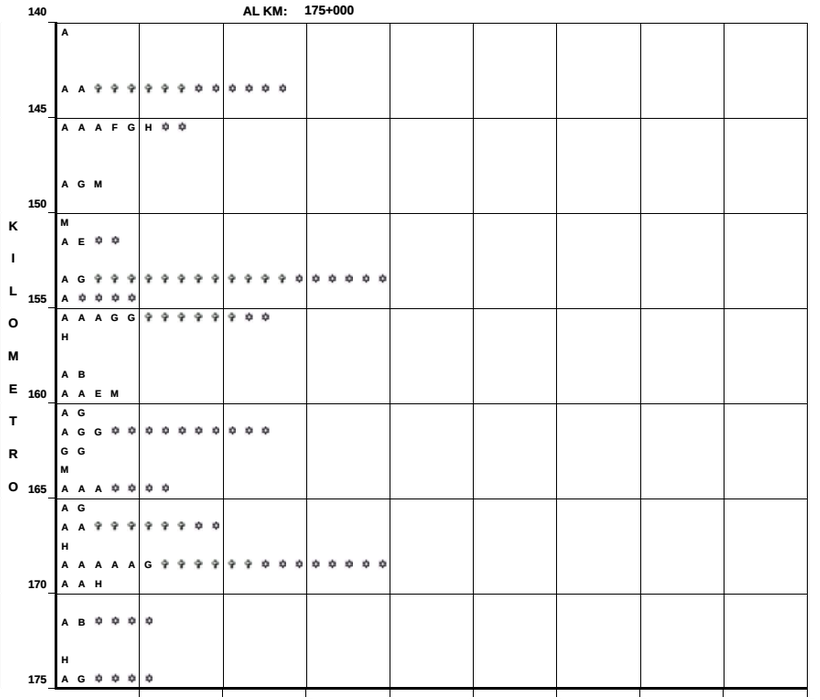

NUMERO Y CLASIFICACION DE ACCIDENTES

DEL KM: 175+000
AL KM: 210+000

KILOMETRO	MUERTOS	HERIDOS	DAÑOS MATERIALES ($)	CONDUCTOR	PEAO	PASAJERO	VEHICULO	CAMINO	GANADO	ANIMAL NATURAL
175			30,000	01						
		01	50,000	01						
		03	645,000	07						
180		08	146,000	02						
		04	56,000	02					01	
		02	47,000	03						
			45,000	01						
			15,000	01						
			47,000	03						
185			36,000	01						
			30,000	01						
			7,000	01						
			5,000	01						
190		01	135,000	02						
		01	20,000	01						
			135,000	02						
			25,000	01						
195			80,000	02						
			40,000	01		01				
	01	07	123,000	04						
	01	02	90,000	02						
	01			01						
200		03	93,000	02			01			
	01	05	214,000	07						
			46,000	03						
		09	178,000	06						
205		03	125,000	06						
	01	02	98,000	05						
		06	141,000	07			01			
		09	122,000	04						
210		02	57,000	04						

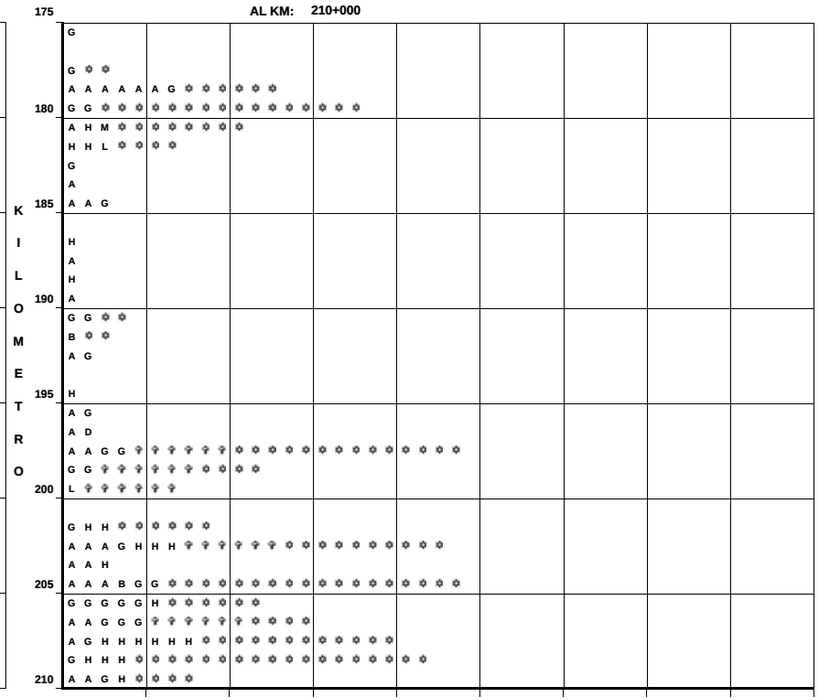

NUMERO Y CLASIFICACION DE ACCIDENTES

CLAVE	CLASIFICACION DEL ACCIDENTE	CLAVE	CLASIFICACION DEL ACCIDENTE
A	SALIDA DEL CAMINO	COLISION SOBRE EL CAMINO	
		G	OTRO VEHICULO MOTOR EN TRANSITO
SIN COLISION SOBRE EL CAMINO		**H**	OTRO VEHICULO MOTOR POR ALCANCE
B	VOLCADURA	**J**	VEHICULO MOTOR ESTACIONADO
C	CAIDA DE PASAJERO	**K**	FERROCARRIL
D	INCENDIO	**L**	BICICLETA
E	OTROS	**M**	ANIMAL
COLISION SOBRE EL CAMINO		**N**	OBJETO FIJO
F	PEATON (ATROPELLAMIENTO)	**O**	OTROS OBJETOS

ACCIDENTES EQUIVALENTES A DAÑOS MATERIALES
UN MUERTO = 6 ACCIDENTES
UN HERIDO = 2 ACCIDENTES

ACCIDENTES POR KILOMETRO
(2 0 0 1)

CARRETERA : POZA RICA - VERACRUZ (180)
TRAMO: POZA RICA - CARDEL

DEL KM: 210+000
AL KM: 211+680

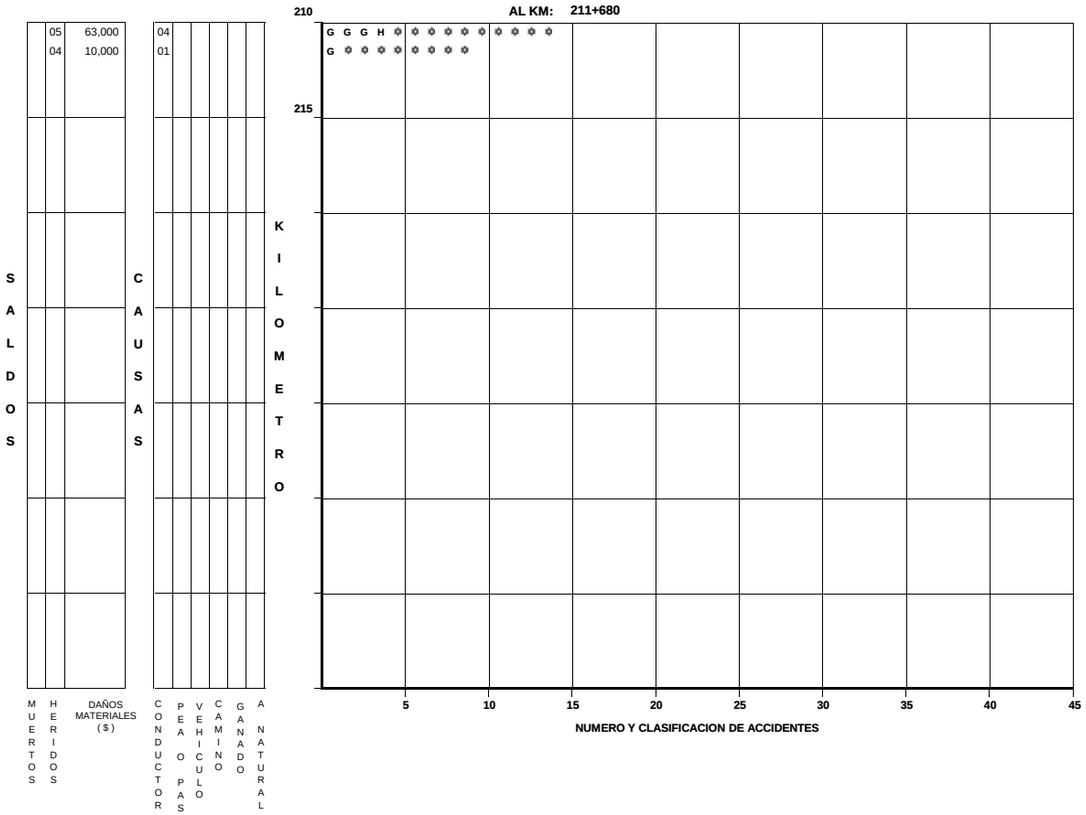

DEL KM:
AL KM:

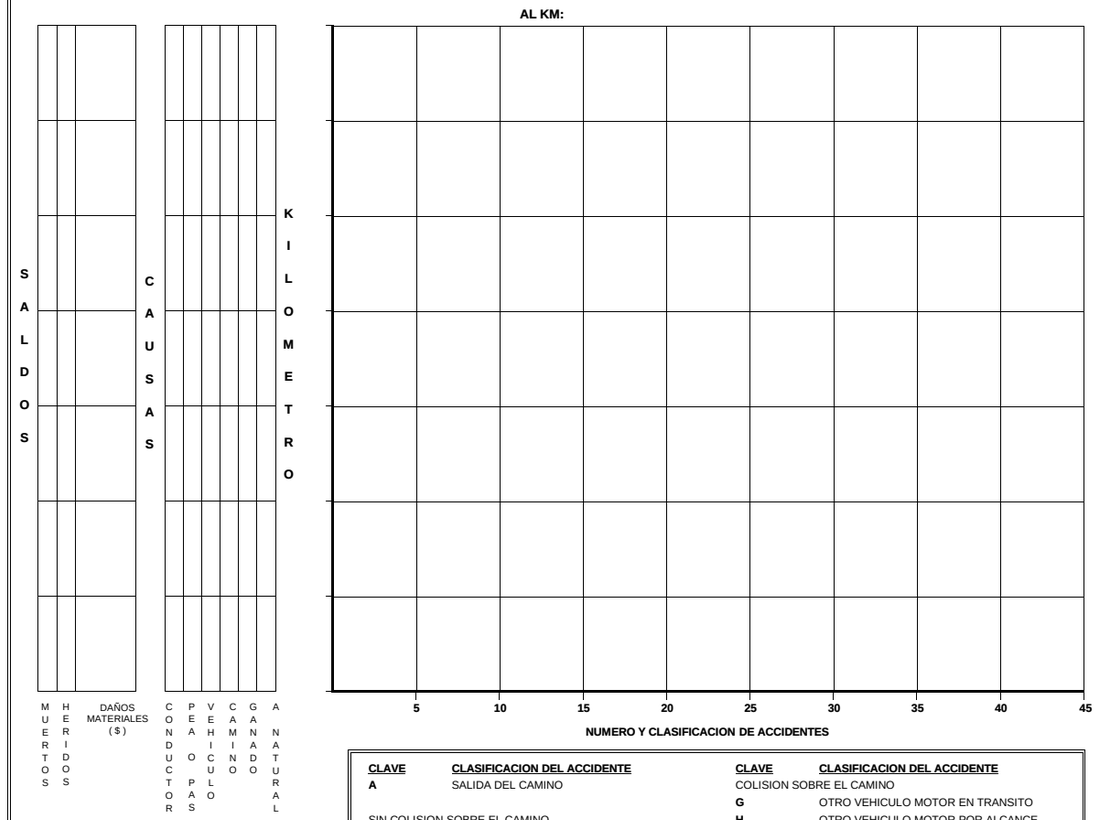

CLAVE	CLASIFICACION DEL ACCIDENTE	CLAVE	CLASIFICACION DEL ACCIDENTE
A	SALIDA DEL CAMINO	COLISION SOBRE EL CAMINO	
		G	OTRO VEHICULO MOTOR EN TRANSITO
SIN COLISION SOBRE EL CAMINO		**H**	OTRO VEHICULO MOTOR POR ALCANCE
B	VOLCADURA	**J**	VEHICULO MOTOR ESTACIONADO
C	CAIDA DE PASAJERO	**K**	FERROCARRIL
D	INCENDIO	**L**	BICICLETA
E	OTROS	**M**	ANIMAL
COLISION SOBRE EL CAMINO		**N**	OBJETO FIJO
F	PEATON (ATROPELLAMIENTO)	**O**	OTROS OBJETOS

ACCIDENTES EQUIVALENTES A DAÑOS MATERIALES
UN MUERTO = 6 ACCIDENTES
UN HERIDO = 2 ACCIDENTES

ACCIDENTES POR KILOMETRO
(2 0 0 1)

CARRETERA : PAPANTLA - EL CHOTE
TRAMO:

DEL KM: 0+000
AL KM: 5+300

SALDOS			CAUSAS						KILOMETRO
MUERTOS	HERIDOS	DAÑOS MATERIALES ($)	CONDUCTOR	PEAO PAS	VEHICULO	CAMINO	GANADO	ANATURAL	
		10,000	01						0 A
		38,000	02						A A
		44,000	02						5 G H
		1,000	01						A
									10

5 10 15 20 25 30 35 40 45

NUMERO Y CLASIFICACION DE ACCIDENTES

DEL KM:
AL KM:

SALDOS			CAUSAS						KILOMETRO
MUERTOS	HERIDOS	DAÑOS MATERIALES ($)	CONDUCTOR	PEAO PAS	VEHICULO	CAMINO	GANADO	ANATURAL	
									0
									5
									10
									15
									20
									25
									30
									35

5 10 15 20 25 30 35 40 45

NUMERO Y CLASIFICACION DE ACCIDENTES

CLAVE	CLASIFICACION DEL ACCIDENTE	CLAVE	CLASIFICACION DEL ACCIDENTE
A	SALIDA DEL CAMINO	COLISION SOBRE EL CAMINO	
		G	OTRO VEHICULO MOTOR EN TRANSITO
SIN COLISION SOBRE EL CAMINO		**H**	OTRO VEHICULO MOTOR POR ALCANCE
B	VOLCADURA	**J**	VEHICULO MOTOR ESTACIONADO
C	CAIDA DE PASAJERO	**K**	FERROCARRIL
D	INCENDIO	**L**	BICICLETA
E	OTROS	**M**	ANIMAL
COLISION SOBRE EL CAMINO		**N**	OBJETO FIJO
F	PEATON (ATROPELLAMIENTO)	**O**	OTROS OBJETOS

ACCIDENTES EQUIVALENTES A DAÑOS MATERIALES
UN MUERTO = 6 ACCIDENTES
UN HERIDO = 2 ACCIDENTES

ACCIDENTES POR KILOMETRO
(2 0 0 1)

CARRETERA : GUTIERREZ ZAMORA - TECOLUTLA

TRAMO:

DEL KM: 2+100

AL KM: 12+100

SALDOS: MUERTOS	SALDOS: HERIDOS	SALDOS: DAÑOS MATERIALES ($)	CAUSAS: CONDUCTOR	CAUSAS: PEAO PAS	CAUSAS: VEHICULO	CAUSAS: CAMINO	CAUSAS: GANADO	CAUSAS: NATURAL	KILOMETRO	0–45
		6,000	01						0–5	G
		105,000	02						0–5	G G
	03	38,000	02						0–5	A A ✡ ✡ ✡ ✡ ✡ ✡
	02	29,000	02	01					0–5	A F G ✡ ✡ ✡ ✡
		12,000	02						10–15	A A

NUMERO Y CLASIFICACION DE ACCIDENTES

DEL KM:

AL KM:

SALDOS: MUERTOS	SALDOS: HERIDOS	SALDOS: DAÑOS MATERIALES ($)	CAUSAS: CONDUCTOR	CAUSAS: PEAO PAS	CAUSAS: VEHICULO	CAUSAS: CAMINO	CAUSAS: GANADO	CAUSAS: NATURAL	KILOMETRO

NUMERO Y CLASIFICACION DE ACCIDENTES

CLAVE	CLASIFICACION DEL ACCIDENTE	CLAVE	CLASIFICACION DEL ACCIDENTE
		COLISION SOBRE EL CAMINO	
		G	OTRO VEHICULO MOTOR EN TRANSITO
		H	OTRO VEHICULO MOTOR POR ALCANCE
SIN COLISION SOBRE EL CAMINO		**J**	VEHICULO MOTOR ESTACIONADO
B	VOLCADURA	**K**	FERROCARRIL
C	CAIDA DE PASAJERO	**L**	BICICLETA
D	INCENDIO	**M**	ANIMAL
E	OTROS	**N**	OBJETO FIJO
COLISION SOBRE EL CAMINO		**O**	OTROS OBJETOS
F	PEATON (ATROPELLAMIENTO)		

ACCIDENTES EQUIVALENTES A DAÑOS MATERIALES

✡ UN MUERTO = 6 ACCIDENTES

✡ UN HERIDO = 2 ACCIDENTES

ACCIDENTES POR KILOMETRO
(2 0 0 1)

CARRETERA : SAN HIPOLITO - XALAPA (140)
TRAMO: LIM. EDOS. PUE./VER. - XALAPA

DEL KM: 83+300
AL KM: 115+000

SALDOS	MUERTOS	HERIDOS	DAÑOS MATERIALES ($)	CAUSAS	CONDUCTOR	PEAO	PASO	VEHICULO	CAMINO	GANADO	ANATURAL
			20,000		01						
	01		40,000				01				
		01	76,000		02						
			3,000		01						
			60,000					01			
		02	95,000		01		01				
	03	02	100,000		01						
			20,000		01						
		04	28,000		02						
		01	61,000		03						
			31,000		03						
			21,000		02						
		03	72,000		07		02				
			45,000		03						
		01	28,000		01		01				
			10,000		01						
			16,000		02						
		01	146,000		05						
			45,000		01		02				
		02	22,000		01						
			21,000		01		01				
		04	408,000		07		02				
			126,000		04		01				
		02	397,000		07						



115+000
150+000

SALDOS	MUERTOS	HERIDOS	DAÑOS MATERIALES ($)	CAUSAS	CONDUCTOR	PEAO	PASO	VEHICULO	CAMINO	GANADO	ANATURAL
		06	153,000		03		01				
		07	70,000		03						
	01	03	982,000		08		01				
		01	72,000		01		01				
		07	228,000		08						
	01		50,000		01	01					
		05	473,000		04						
		01	25,000		01						
		01	125,000		03						
		05	188,000		03						
			90,000		02		01				
			55,000		03						
			27,000		01						
			14,000		02						
			15,000		01						
			8,000		01						
		03	80,000		01		01				
	01	01	60,000		03						
		03	51,000		02		01				
			242,000		05		02				
			25,000		02						
			131,000		03		02				
	01		209,000		03		02		01		
		03	55,000		02						
		02	116,000		04						
			40,000		02						
		05	99,000		06	01	01				
			15,000		01						
		05	236,000		12	01	01				
		04	256,000		08					01	
	02	06	334,000		15	03					
		08	281,000		13	02					



CLAVE	CLASIFICACION DEL ACCIDENTE	CLAVE	CLASIFICACION DEL ACCIDENTE
A	SALIDA DEL CAMINO	COLISION SOBRE EL CAMINO	
		G	OTRO VEHICULO MOTOR EN TRANSITO
SIN COLISION SOBRE EL CAMINO		**H**	OTRO VEHICULO MOTOR POR ALCANCE
B	VOLCADURA	**J**	VEHICULO MOTOR ESTACIONADO
C	CAIDA DE PASAJERO	**K**	FERROCARRIL
D	INCENDIO	**L**	BICICLETA
E	OTROS	**M**	ANIMAL
COLISION SOBRE EL CAMINO		**N**	OBJETO FIJO
F	PEATON (ATROPELLAMIENTO)	**O**	OTROS OBJETOS

ACCIDENTES EQUIVALENTES A DAÑOS MATERIALES
UN MUERTO = 6 ACCIDENTES
UN HERIDO = 2 ACCIDENTES

ACCIDENTES POR KILOMETRO
(2 0 0 1)

CARRETERA : SAN HIPOLITO - XALAPA (140)
TRAMO: LIM. EDOS. PUE./VER. - XALAPA

DEL KM: 150+000
AL KM: 151+300

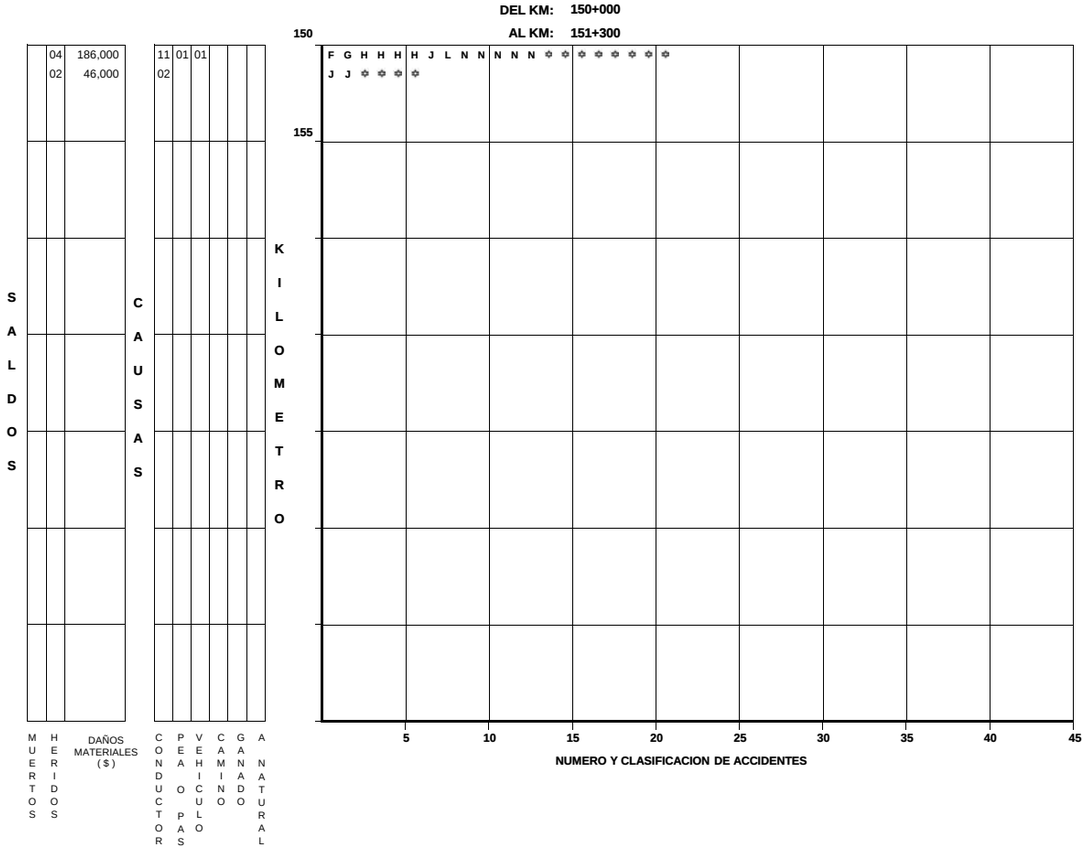

DEL KM:
AL KM:

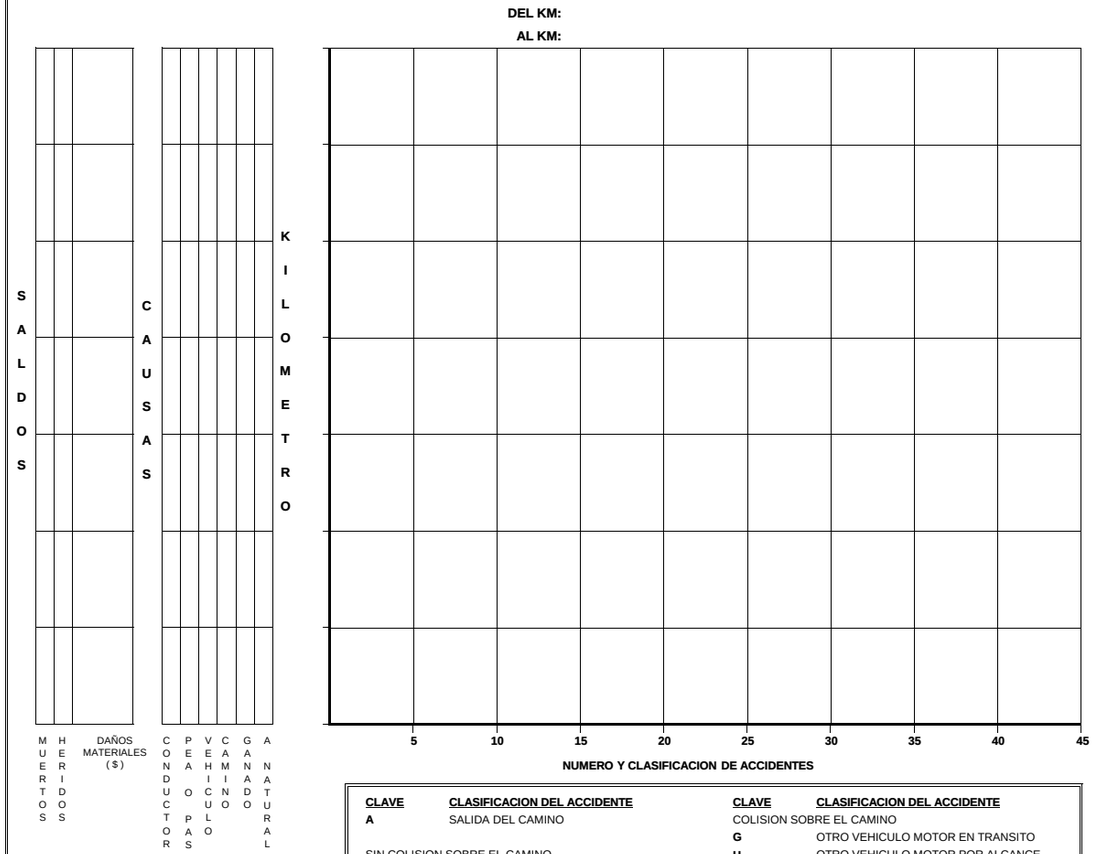

CLAVE	CLASIFICACION DEL ACCIDENTE	CLAVE	CLASIFICACION DEL ACCIDENTE
A	SALIDA DEL CAMINO	COLISION SOBRE EL CAMINO	
		G	OTRO VEHICULO MOTOR EN TRANSITO
SIN COLISION SOBRE EL CAMINO		**H**	OTRO VEHICULO MOTOR POR ALCANCE
B	VOLCADURA	**J**	VEHICULO MOTOR ESTACIONADO
C	CAIDA DE PASAJERO	**K**	FERROCARRIL
D	INCENDIO	**L**	BICICLETA
E	OTROS	**M**	ANIMAL
COLISION SOBRE EL CAMINO		**N**	OBJETO FIJO
F	PEATON (ATROPELLAMIENTO)	**O**	OTROS OBJETOS

ACCIDENTES EQUIVALENTES A DAÑOS MATERIALES
UN MUERTO = 6 ACCIDENTES
UN HERIDO = 2 ACCIDENTES

ACCIDENTES POR KILOMETRO
(2 0 0 1)

CARRETERA : TEZIUTLAN - PEROTE (129)
TRAMO: LIM. EDOS. PUE./VER. - PEROTE

DEL KM: 11+300
AL KM: 45+000

KILOMETRO	MUERTOS	HERIDOS	DAÑOS MATERIALES ($)	CONDUCTOR	PEAT.	VEHICULO	CAMINO	GANADO	ANIMAL	CLAVES
11+300		02	80,000	03						A A J ✡ ✡ ✡ ✡
		02	52,000	02	01					A F G ✡ ✡ ✡ ✡
			7,000	01						H
			3,000	01						A
12+000		01	11,000	01	01					A F ✡ ✡
12+500			4,000	01		01				A A
13+000			5,000	01						A
13+500		03	180,000	01		02				A G H ✡ ✡ ✡ ✡ ✡ ✡
		01	73,000	02						A A ✡ ✡
14+000			330,000	02						A A
14+500		03	20,000	01						A ✡ ✡ ✡ ✡ ✡ ✡
	01	02	33,000	02						A A ✟ ✟ ✟ ✟ ✟ ✡ ✡ ✡ ✡
15+000			30,000	01						H
			4,000	01						G
15+500			44,000	01		01				B G
		01	115,000	01		02				A B G ✡ ✡
16+000		05	75,000	01						G ✡ ✡ ✡ ✡ ✡ ✡ ✡ ✡ ✡ ✡

NUMERO Y CLASIFICACION DE ACCIDENTES

DEL KM: 45+000
AL KM: 49+000

KILOMETRO	MUERTOS	HERIDOS	DAÑOS MATERIALES ($)	CONDUCTOR	PEAT.	VEHICULO	CAMINO	GANADO	ANIMAL	CLAVES
45+000		01	55,000	01						G ✡ ✡
45+500			8,000	01						G
46+000			18,000	01						G
46+500		01			01					F ✡ ✡
47+000			30,000	02						G H

NUMERO Y CLASIFICACION DE ACCIDENTES

CLAVE	CLASIFICACION DEL ACCIDENTE	CLAVE	CLASIFICACION DEL ACCIDENTE
		COLISION SOBRE EL CAMINO	
		G	OTRO VEHICULO MOTOR EN TRANSITO
SIN COLISION SOBRE EL CAMINO		**H**	OTRO VEHICULO MOTOR POR ALCANCE
B	VOLCADURA	**J**	VEHICULO MOTOR ESTACIONADO
C	CAIDA DE PASAJERO	**K**	FERROCARRIL
D	INCENDIO	**L**	BICICLETA
E	OTROS	**M**	ANIMAL
COLISION SOBRE EL CAMINO		**N**	OBJETO FIJO
F	PEATON (ATROPELLAMIENTO)	**O**	OTROS OBJETOS
A	SALIDA DEL CAMINO		

ACCIDENTES EQUIVALENTES A DAÑOS MATERIALES
✟ UN MUERTO = 6 ACCIDENTES
✡ UN HERIDO = 2 ACCIDENTES

ACCIDENTES POR KILOMETRO
(2001)

CARRETERA : TEZIUTLAN - NAUTLA (129)
TRAMO: LIM. EDOS. PUE./VER - NAUTLA

DEL KM: 20+300
AL KM: 55+000

MUERTOS	HERIDOS	DAÑOS MATERIALES ($)	CONDUCTOR	PEATON O PASAJERO	VEHICULO	CAMINO	GANADO	AGENTE NATURAL	NUMERO Y CLASIFICACION DE ACCIDENTES
		28,000	02						A A
		10,000	01						B
		8,000	01						A
		9,000	01						G
		29,000	02						A G
	03	56,000	04	03					A F F F G G N
	03	56,000	05		01				A G G H J L
		22,000	01						G
		23,000	01						H
		3,000	01						H
	20	28,000	02	01	01				A B B F
	04	40,000	01						G
		11,000	01						H
	02	11,000	02						H L
		6,000	01						G
	03	22,000	03						A H L
	03	89,000	08	01					A A A A A A A A F
	02	45,000	01				01		A M
		13,000	01						H
	05	558,000	07	02					A F F G G G G H L

KILOMETRO: 20, 25, 30, 35, 40, 45, 50, 55

NUMERO Y CLASIFICACION DE ACCIDENTES: 5, 10, 15, 20, 25, 30, 35, 40, 45

DEL KM: 55+000
AL KM: 90+000

MUERTOS	HERIDOS	DAÑOS MATERIALES ($)	CONDUCTOR	PEATON O PASAJERO	VEHICULO	CAMINO	GANADO	AGENTE NATURAL	NUMERO Y CLASIFICACION DE ACCIDENTES
01		6,000	01	01					A F
		27,000	01						H
01	04	167,000	06	01					A A F G G G L
02	02	142,000	04						G G H L
		34,000	02						G J
01	03	161,000	03		01				A A A G
		8,000	01						E
		25,000	01		01				A B
		37,000	02						G H
		30,000	01						A
		10,000					01		M
01				01					F
	01			01					F
		21,000	01						G
	02	35,000	01		01				A D
	01	12,000	02						A L
	05	80,000	02		01				E H L
01		44,000	02						A G
		21,000				02			A A
	03	39,000	02						A G
	01	81,000	03	01					F G G H
		2,000	01						H
		15,000	01						A
01	03	146,000	03						A G G
	05	20,000	01			01			A G
		36,000	01						G

KILOMETRO: 55, 60, 65, 70, 75, 80, 85, 90

NUMERO Y CLASIFICACION DE ACCIDENTES: 5, 10, 15, 20, 25, 30, 35, 40, 45

CLAVE	CLASIFICACION DEL ACCIDENTE	CLAVE	CLASIFICACION DEL ACCIDENTE
A	SALIDA DEL CAMINO		COLISION SOBRE EL CAMINO
		G	OTRO VEHICULO MOTOR EN TRANSITO
	SIN COLISION SOBRE EL CAMINO	H	OTRO VEHICULO MOTOR POR ALCANCE
B	VOLCADURA	J	VEHICULO MOTOR ESTACIONADO
C	CAIDA DE PASAJERO	K	FERROCARRIL
D	INCENDIO	L	BICICLETA
E	OTROS	M	ANIMAL
	COLISION SOBRE EL CAMINO	N	OBJETO FIJO
F	PEATON (ATROPELLAMIENTO)	O	OTROS OBJETOS

ACCIDENTES EQUIVALENTES A DAÑOS MATERIALES
- ✝ UN MUERTO = 6 ACCIDENTES
- ✡ UN HERIDO = 2 ACCIDENTES

ACCIDENTES POR KILOMETRO
(2 0 0 1)

CARRETERA : TEZIUTLAN - NAUTLA (129)
TRAMO: LIM. EDOS. PUE./VER - NAUTLA

DEL KM: 90+000
AL KM: 93+000

SALDOS			CAUSAS						KILOMETRO
MUERTOS	HERIDOS	DAÑOS MATERIALES ($)	CONDUCTOR	PEAO PAS	VEHICULO	CAMINO	GANADO	A NATURAL	
		13,000	01						90 G
		12,000	02						95 A H

5 10 15 20 25 30 35 40 45

NUMERO Y CLASIFICACION DE ACCIDENTES

DEL KM:
AL KM:

SALDOS			CAUSAS						KILOMETRO
MUERTOS	HERIDOS	DAÑOS MATERIALES ($)	CONDUCTOR	PEAO PAS	VEHICULO	CAMINO	GANADO	A NATURAL	

5 10 15 20 25 30 35 40 45

NUMERO Y CLASIFICACION DE ACCIDENTES

CLAVE	CLASIFICACION DEL ACCIDENTE	CLAVE	CLASIFICACION DEL ACCIDENTE
A	SALIDA DEL CAMINO	COLISION SOBRE EL CAMINO	
		G	OTRO VEHICULO MOTOR EN TRANSITO
SIN COLISION SOBRE EL CAMINO		**H**	OTRO VEHICULO MOTOR POR ALCANCE
B	VOLCADURA	**J**	VEHICULO MOTOR ESTACIONADO
C	CAIDA DE PASAJERO	**K**	FERROCARRIL
D	INCENDIO	**L**	BICICLETA
E	OTROS	**M**	ANIMAL
COLISION SOBRE EL CAMINO		**N**	OBJETO FIJO
F	PEATON (ATROPELLAMIENTO)	**O**	OTROS OBJETOS

ACCIDENTES EQUIVALENTES A DAÑOS MATERIALES
UN MUERTO = 6 ACCIDENTES
UN HERIDO = 2 ACCIDENTES

ACCIDENTES POR KILOMETRO
(2 0 0 1)

CARRETERA : ALTOTONGA - TLAPACOYAN

TRAMO:

DEL KM: 0+000

AL KM: 32+000

KILOMETRO	MUERTOS	HERIDOS	DAÑOS MATERIALES ($)	CONDUCTOR	PEAS	VEHICULO	CAMINO	GANADO	ANATURAL
0–5	01		95,000	02	02				
			194,000	06					
		02	37,000	02					
			40,000	01					
	04	17	817,000	27		01			01
5–10		02	132,000	09					
			54,000	04					01
			32,000	02					
			80,000	03		01			
			53,000	02					
10–15			30,000	01					
			7,000			01			
15–20			5,000	02					
			24,000	02					01
			8,000	01					
			21,000	01					
		03	50,000	01					
20–25		01	14,000	02					
			500,000	01					
			80,000	01					
		08	23,000	01					
25–30		01	25,000	03					
		01	15,000	01					
30–35			10,000	01					
			53,000	01					

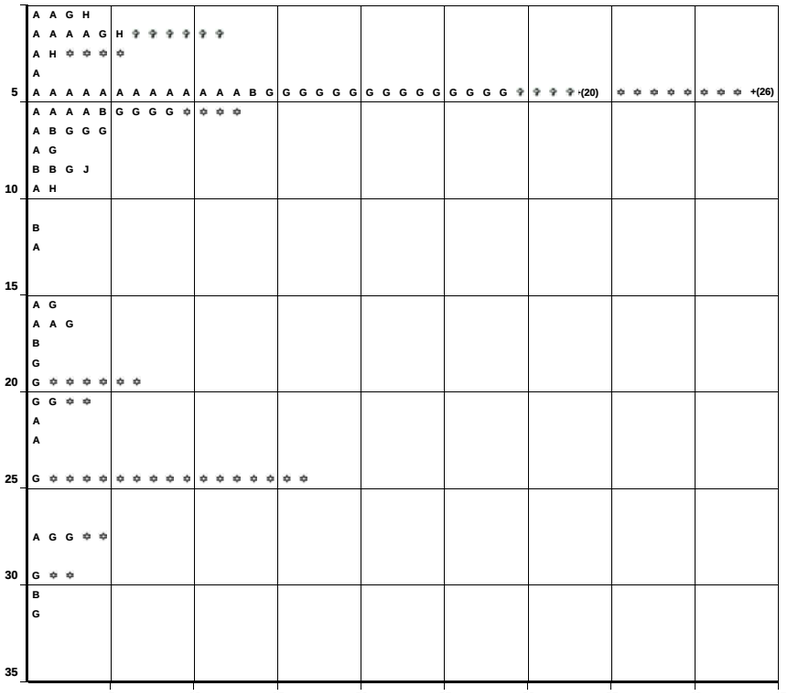

NUMERO Y CLASIFICACION DE ACCIDENTES

DEL KM:

AL KM:

KILOMETRO	MUERTOS	HERIDOS	DAÑOS MATERIALES ($)	CONDUCTOR	PEAS	VEHICULO	CAMINO	GANADO	ANATURAL

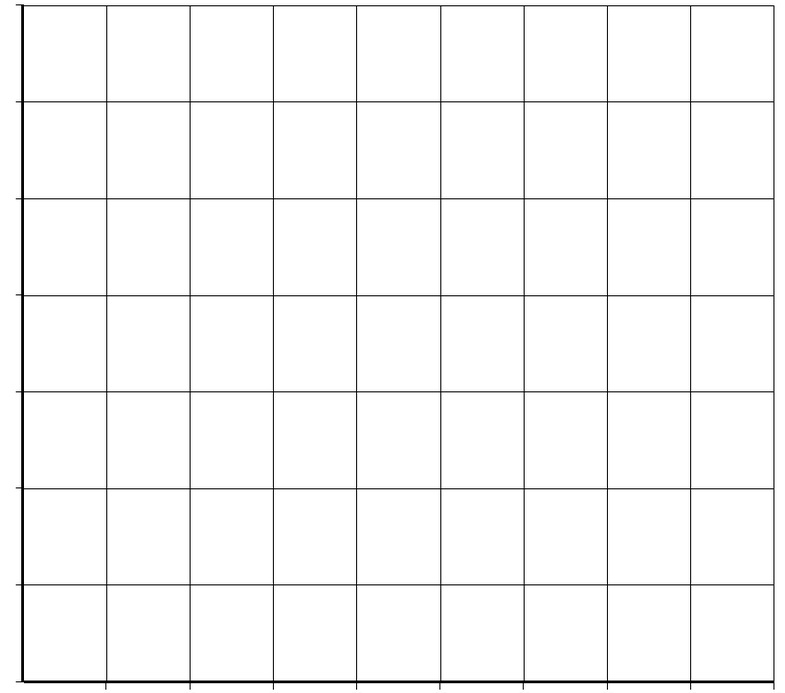

NUMERO Y CLASIFICACION DE ACCIDENTES

CLAVE	CLASIFICACION DEL ACCIDENTE	CLAVE	CLASIFICACION DEL ACCIDENTE
		COLISION SOBRE EL CAMINO	
		G	OTRO VEHICULO MOTOR EN TRANSITO
SIN COLISION SOBRE EL CAMINO		**H**	OTRO VEHICULO MOTOR POR ALCANCE
B	VOLCADURA	**J**	VEHICULO MOTOR ESTACIONADO
C	CAIDA DE PASAJERO	**K**	FERROCARRIL
D	INCENDIO	**L**	BICICLETA
E	OTROS	**M**	ANIMAL
COLISION SOBRE EL CAMINO		**N**	OBJETO FIJO
F	PEATON (ATROPELLAMIENTO)	**O**	OTROS OBJETOS
A	SALIDA DEL CAMINO		

ACCIDENTES EQUIVALENTES A DAÑOS MATERIALES

✝ UN MUERTO = 6 ACCIDENTES

✿ UN HERIDO = 2 ACCIDENTES

ACCIDENTES POR KILOMETRO
(2 0 0 1)

CARRETERA : XALAPA - VERACRUZ (140)
TRAMO:

DEL KM: 1+600
AL KM: 35+000

KILOMETRO	SALDOS: MUERTOS	SALDOS: HERIDOS	SALDOS: DAÑOS MATERIALES ($)	CAUSAS: CONDUCTOR	CAUSAS: PEATON	CAUSAS: VEHICULO	CAUSAS: CAMINO	CAUSAS: GANADO	CAUSAS: A NATURAL	NUMERO Y CLASIFICACION DE ACCIDENTES
1			22,000	01						J
2		04	106,000	08						G G H H N N N N ✡ ✡ ✡ ✡ ✡ ✡ ✡ ✡
3	02	01	207,000	10	01					F G G H H J N N N N N ✝ ✝ ✝ ✝ ✝ ✝ ✝ ✝ ✝ ✝ ✝ ✝ ✡ ✡
4	01	05	207,000	09	01					F G G G G H H H H N ✝ ✝ ✝ ✝ ✝ ✝ ✡ ✡ ✡ ✡ ✡ ✡ ✡ ✡ ✡ ✡
5		08	208,000	09	01					F G G G G G H N N N ✡ ✡ ✡ ✡ ✡ ✡ ✡ ✡ ✡ ✡ ✡ ✡ ✡ ✡ ✡ ✡
6		01		01						L ✡ ✡
7			40,000	02			01			A G N
8			36,000	02						H N
9		01	152,000	02		01				E G N ✡ ✡
10		01	223,000	07						A G G G H J J ✡ ✡
11	01	02	250,000	09	03					A A F F F G H H H H N N ✝ ✝ ✝ ✝ ✝ ✝ ✡ ✡ ✡ ✡
12			175,000	03		01				A A A G
13			82,000	04		02				A E E G H H
14			73,000	03						A B G
15	01	01	41,000	02	01	01				A E F G ✝ ✝ ✝ ✝ ✝ ✝ ✡ ✡
16			104,000	02		01				B D G
17	02	07	266,000	05	01	01				D F G G H H J ✝ ✝ ✝ ✝ ✝ ✝ ✝ ✝ ✝ ✝ ✝ ✝ ✡ ✡ ✡ ✡ ✡ ✡ ✡ ✡ ✡ ✡ ✡ ✡ ✡ ✡
18			114,000	05						A G G H H
19			73,000	02		01				A G H
20		02	31,000	01						G ✡ ✡ ✡ ✡
21			130,000	04		01				A A E G G
22	02	02	249,000	04		01				A A A E G ✝ ✝ ✝ ✝ ✝ ✝ ✝ ✝ ✝ ✝ ✝ ✝ ✡ ✡ ✡ ✡
23		01	73,000	03		01				A A G G ✡ ✡
24	01	01	34,000	03						A A H ✝ ✝ ✝ ✝ ✝ ✝ ✡ ✡
25		12	333,000	15						A G G H H H H H H H H H H H H ✡
26			28,000	01		01				B H
27			124,000	07						A A A A G G H
28			171,000	05						A A G G G
29		05	101,000	03		03		01		A A B E G H M ✡ ✡ ✡ ✡ ✡ ✡ ✡ ✡ ✡ ✡
30			65,000	01						G
31			15,000	01						A
32			400,000			01				D
33	01	08	203,000	03		02				A A A B G ✝ ✝ ✝ ✝ ✝ ✝ ✡ ✡ ✡ ✡ ✡ ✡ ✡ ✡ ✡ ✡ ✡ ✡ ✡ ✡ ✡ ✡
34	01		256,000	03						B G G ✝ ✝ ✝ ✝ ✝ ✝
35	01		333,000	02		02				A B E E ✝ ✝ ✝ ✝ ✝ ✝

NUMERO Y CLASIFICACION DE ACCIDENTES (escala: 5, 10, 15, 20, 25, 30, 35, 40, 45)

DEL KM: 35+000
AL KM: 70+000

KILOMETRO	SALDOS: MUERTOS	SALDOS: HERIDOS	SALDOS: DAÑOS MATERIALES ($)	CAUSAS: CONDUCTOR	CAUSAS: PEATON	CAUSAS: VEHICULO	CAUSAS: CAMINO	CAUSAS: GANADO	CAUSAS: A NATURAL	NUMERO Y CLASIFICACION DE ACCIDENTES
36										
37			60,000	03						A G G
38										
39										
40			30,000	02						A G
41		04	60,000	01	01					F G ✡ ✡ ✡ ✡ ✡ ✡ ✡ ✡
42										
43			40,000	02						A J
44	01		21,000		01	01				B F ✝ ✝ ✝ ✝ ✝ ✝
45										
46		01	47,000	06						G H H H J N ✡ ✡
47			27,000	02		01				J J N
48	01	02	102,000	05						A A A G H ✝ ✝ ✝ ✝ ✝ ✝ ✡ ✡ ✡ ✡
49	06	04	576,000	12		03	01			A A A A A A A B B B B E E E E G ✝ ✝ ✝ ✝ ✝ ✝ ✝ ✝ ✝ ✝ ✝ ✝ ✝ ✝ ✝ +(11) ✡ ✡ ✡ ✡ ✡ ✡ ✡ ✡
50			85,000	02						A A
51			163,000	03		01				A G G H
52										
53										
54		01	39,000	02	01	01				E F G H ✡ ✡
55										
56										
57										
58										
59		02	23,000	02						G G ✡ ✡ ✡ ✡
60				01						A
61	01	01	178,000	03						A B G ✝ ✝ ✝ ✝ ✝ ✝ ✡ ✡
62	01	03	801,000	05						A A B B B ✝ ✝ ✝ ✝ ✝ ✝ ✡ ✡ ✡ ✡ ✡ ✡
63										
64										
65		02	15,000	01						G ✡ ✡ ✡ ✡
66										
67		01	12,000	01	01					F H ✡ ✡
68			12,000	01						H
69			28,000	01		01				A B
70										

NUMERO Y CLASIFICACION DE ACCIDENTES (escala: 5, 10, 15, 20, 25, 30, 35, 40, 45)

CLAVE	CLASIFICACION DEL ACCIDENTE	CLAVE	CLASIFICACION DEL ACCIDENTE
A	SALIDA DEL CAMINO		COLISION SOBRE EL CAMINO
		G	OTRO VEHICULO MOTOR EN TRANSITO
	SIN COLISION SOBRE EL CAMINO	H	OTRO VEHICULO MOTOR POR ALCANCE
B	VOLCADURA	J	VEHICULO MOTOR ESTACIONADO
C	CAIDA DE PASAJERO	K	FERROCARRIL
D	INCENDIO	L	BICICLETA
E	OTROS	M	ANIMAL
	COLISION SOBRE EL CAMINO	N	OBJETO FIJO
F	PEATON (ATROPELLAMIENTO)	O	OTROS OBJETOS

ACCIDENTES EQUIVALENTES A DAÑOS MATERIALES

✝ UN MUERTO = 6 ACCIDENTES

✡ UN HERIDO = 2 ACCIDENTES

ACCIDENTES POR KILOMETRO
(2 0 0 1)

CARRETERA : XALAPA - VERACRUZ (140)

TRAMO:

DEL KM: 70+000 **AL KM:** 105+000

KILOMETRO	SALDOS: MUERTOS	SALDOS: HERIDOS	SALDOS: DAÑOS MATERIALES ($)	CAUSAS: CONDUCTOR	CAUSAS: PEATON O PASAJERO	CAUSAS: VEHICULO	CAUSAS: CAMINO	CAUSAS: GANADO	CAUSAS: AGENTE NATURAL	NUMERO Y CLASIFICACION DE ACCIDENTES
71			20,000	01						A
72			8,000	01		02				A A E
73			37,000	02		01				G G H
75			10,000	01						H
79			5,000			01				A
84			20,000	01						A
85			8,000	01						A
87		01	34,000	01	01					F J ✡ ✡
88			20,000	01						G
89			105,000	01				01		G M
90			3,000	01						G
91			58,000	02						A G
92		01	88,000	04						G G G N ✡ ✡
93		05	99,000	05						G G G G N ✡ ✡ ✡ ✡ ✡ ✡ ✡ ✡ ✡ ✡
94			93,000	07						A A G G G H H
95		01	78,000	05						G G G H N ✡ ✡
96	01				01					F ✝ ✝ ✝ ✝ ✝ ✝
97			51,000	04						G G G H
98		01	80,000	05						G G G H N ✡ ✡
99	01	06	228,000	12	01					A B F G G G G G H H H H N ✝ ✝ ✝ ✝ ✝ ✝ ✡ ✡ ✡ ✡ ✡ ✡ ✡ ✡ ✡ ✡ ✡ ✡
100		01	87,000	06						H H H H H J ✡ ✡
101	01	09	156,000	07	03	02				A E F F F G G G G H H H ✝ ✝ ✝ ✝ ✝ ✝ ✡ ✡ ✡ ✡ ✡ ✡ ✡ ✡ ✡ ✡ ✡ ✡ ✡ ✡ ✡ ✡ ✡ ✡
102		02	35,000	05		01				A B G G G N ✡ ✡ ✡ ✡
103	01	03	195,000	13	01					A F G G G G G G H H H H H N ✝ ✝ ✝ ✝ ✝ ✝ ✡ ✡ ✡ ✡ ✡ ✡
104		06	365,000	20		02				A A G G G G G G G H H H H H H H H H H J L N ✡ ✡ ✡ ✡ ✡ ✡ ✡ ✡ ✡ ✡ ✡ ✡
105		13	215,000	17	01	02				A A A E F G G G G G G G G G G H H H H H ✡ +(4)

NUMERO Y CLASIFICACION DE ACCIDENTES (5, 10, 15, 20, 25, 30, 35, 40, 45)

DEL KM: 105+000 **AL KM:** 105+600

KILOMETRO	SALDOS: MUERTOS	SALDOS: HERIDOS	SALDOS: DAÑOS MATERIALES ($)	CAUSAS: CONDUCTOR	CAUSAS: PEATON O PASAJERO	CAUSAS: VEHICULO	CAUSAS: CAMINO	CAUSAS: GANADO	CAUSAS: AGENTE NATURAL	NUMERO Y CLASIFICACION DE ACCIDENTES
106		23	522,000	32		01				A A A D G G G G G G G G G G G G G G G G G G G G G G G H N N N N N ✡ ✡ ✡ ✡ ✡ ✡ ✡ ✡ +(38)

NUMERO Y CLASIFICACION DE ACCIDENTES (5, 10, 15, 20, 25, 30, 35, 40, 45)

CLAVE	CLASIFICACION DEL ACCIDENTE
A	SALIDA DEL CAMINO
	SIN COLISION SOBRE EL CAMINO
B	VOLCADURA
C	CAIDA DE PASAJERO
D	INCENDIO
E	OTROS
	COLISION SOBRE EL CAMINO
F	PEATON (ATROPELLAMIENTO)

CLAVE	CLASIFICACION DEL ACCIDENTE
	COLISION SOBRE EL CAMINO
G	OTRO VEHICULO MOTOR EN TRANSITO
H	OTRO VEHICULO MOTOR POR ALCANCE
J	VEHICULO MOTOR ESTACIONADO
K	FERROCARRIL
L	BICICLETA
M	ANIMAL
N	OBJETO FIJO
O	OTROS OBJETOS

ACCIDENTES EQUIVALENTES A DAÑOS MATERIALES

- ✝ UN MUERTO = 6 ACCIDENTES
- ✡ UN HERIDO = 2 ACCIDENTES

ACCIDENTES POR KILOMETRO
(2 0 0 1)

CARRETERA : TAMARINDO - CARDEL (180)

TRAMO:

DEL KM: 0+000

AL KM: 15+000

KILOMETRO	MUERTOS	HERIDOS	DAÑOS MATERIALES ($)	CONDUCTOR	PEAO	PAS	VEHICULO	CAMINO	GANADO	ANATURAL	SALDOS
0			7,000	01							
			24,000	01					01		
			18,000	02							
5			157,000	05							
			15,000	03							
		06	72,000	05							
	01		160,000	02			02	01			
10		02	16,000	01							
		11	19,000	03							
15			26,000	04							

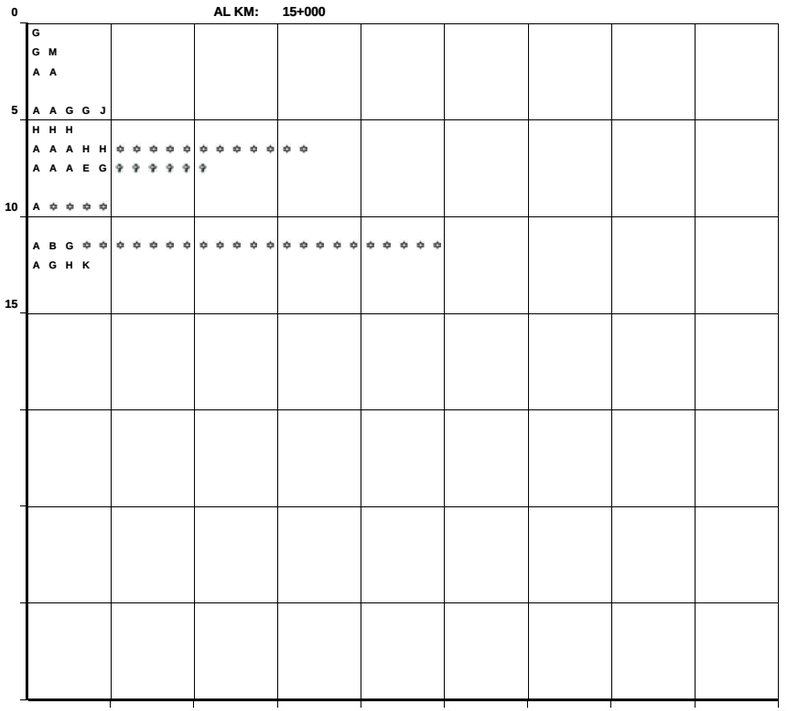

NUMERO Y CLASIFICACION DE ACCIDENTES

DEL KM:

AL KM:

KILOMETRO	MUERTOS	HERIDOS	DAÑOS MATERIALES ($)	CONDUCTOR	PEAO	PAS	VEHICULO	CAMINO	GANADO	ANATURAL	SALDOS

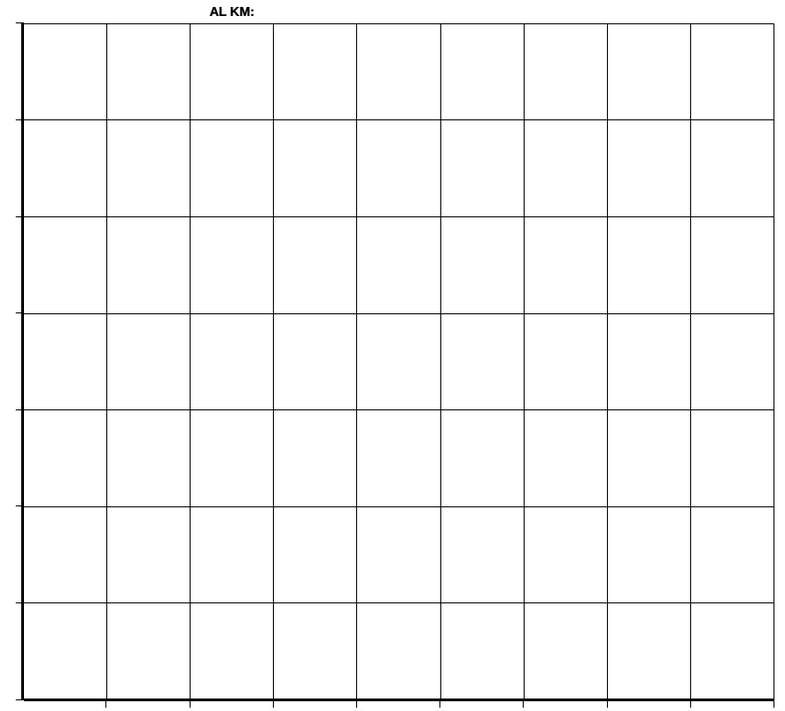

NUMERO Y CLASIFICACION DE ACCIDENTES

CLAVE	CLASIFICACION DEL ACCIDENTE	CLAVE	CLASIFICACION DEL ACCIDENTE
		COLISION SOBRE EL CAMINO	
		G	OTRO VEHICULO MOTOR EN TRANSITO
SIN COLISION SOBRE EL CAMINO		**H**	OTRO VEHICULO MOTOR POR ALCANCE
B	VOLCADURA	**J**	VEHICULO MOTOR ESTACIONADO
C	CAIDA DE PASAJERO	**K**	FERROCARRIL
D	INCENDIO	**L**	BICICLETA
E	OTROS	**M**	ANIMAL
COLISION SOBRE EL CAMINO		**N**	OBJETO FIJO
F	PEATON (ATROPELLAMIENTO)	**O**	OTROS OBJETOS
A	SALIDA DEL CAMINO		

ACCIDENTES EQUIVALENTES A DAÑOS MATERIALES

UN MUERTO = 6 ACCIDENTES

UN HERIDO = 2 ACCIDENTES

ACCIDENTES POR KILOMETRO
(2 0 0 1)

CARRETERA : CARDEL - VERACRUZ (CUOTA) (180D)

TRAMO:

DEL KM: 211+680

AL KM: 241+000

KILOMETRO	SALDOS MUERTOS	SALDOS HERIDOS	SALDOS DAÑOS MATERIALES ($)	CAUSAS CONDUCTOR	CAUSAS PEAS	CAUSAS VEHICULO	CAUSAS CAMINO	CAUSAS GANADO	CAUSAS NATURAL	NUMERO Y CLASIFICACION DE ACCIDENTES
210	01	04	98,000	03						A G G ✝ ✝ ✝ ✝ ✝ ✝ ✝ ✝ ✝ ✝ ✝ ✝
		01	40,000	04						G H H J ✝ ✝
		02	61,000	06	01					F G G G G K L ✝ ✝ ✝ ✝
215		01	96,000	04		01				D G H J J ✝ ✝
			20,000			01				E
220	01		10,000		01			01		F M ✝ ✝ ✝ ✝ ✝ ✝
			28,000	02						G N
			4,000			01				G
		04	73,000	05		01				A H H H J N ✝ ✝ ✝ ✝ ✝ ✝ ✝ ✝
225			35,000	01		01	01			A E J
			92,000	03						G H H
			30,000			01				N
			205,000	04						A G H N
		02	39,000	03				01		B H M N ✝ ✝ ✝ ✝
230		02	14,000	01						H ✝ ✝ ✝ ✝
		02	15,000	01		01				A E ✝ ✝ ✝ ✝
			25,000	01						G
	01	01	58,000	02		01				B G N ✝ ✝ ✝ ✝ ✝ ✝ ✝
			55,000	03						B G N
235		02	60,000	03						H J N ✝ ✝ ✝ ✝
			24,000			02				E N
		02	360,000	08		02		02		A A B E E G H M M N N N ✝ ✝ ✝ ✝
			23,000	02						A G
240		01	136,000	06				04		A G H H J M M M M N ✝ ✝
	01		85,000	01	01		01			F J N ✝ ✝ ✝ ✝ ✝ ✝
			23,000	02						G N
245										

5 10 15 20 25 30 35 40 45

DEL KM:

AL KM:

KILOMETRO	SALDOS MUERTOS	SALDOS HERIDOS	SALDOS DAÑOS MATERIALES ($)	CAUSAS CONDUCTOR	CAUSAS PEAS	CAUSAS VEHICULO	CAUSAS CAMINO	CAUSAS GANADO	CAUSAS NATURAL	NUMERO Y CLASIFICACION DE ACCIDENTES

5 10 15 20 25 30 35 40 45

CLAVE	CLASIFICACION DEL ACCIDENTE	CLAVE	CLASIFICACION DEL ACCIDENTE
		COLISION SOBRE EL CAMINO	
		G	OTRO VEHICULO MOTOR EN TRANSITO
SIN COLISION SOBRE EL CAMINO		**H**	OTRO VEHICULO MOTOR POR ALCANCE
B	VOLCADURA	**J**	VEHICULO MOTOR ESTACIONADO
C	CAIDA DE PASAJERO	**K**	FERROCARRIL
D	INCENDIO	**L**	BICICLETA
E	OTROS	**M**	ANIMAL
COLISION SOBRE EL CAMINO		**N**	OBJETO FIJO
F	PEATON (ATROPELLAMIENTO)	**O**	OTROS OBJETOS

ACCIDENTES EQUIVALENTES A DAÑOS MATERIALES

✝ UN MUERTO = 6 ACCIDENTES

✝ UN HERIDO = 2 ACCIDENTES

ACCIDENTES POR KILOMETRO
(2 0 0 1)

CARRETERA : FORTIN - CONEJOS (125)
TRAMO:

DEL KM: 0+000
AL KM: 35+000

KILOMETRO	MUERTOS	HERIDOS	DAÑOS MATERIALES ($)	CONDUCTOR	PEATON	VEHICULO	CAMINO	GANADO	NATURAL	CLASIFICACION
1		03	17,000	02						L N
2		06	195,000	05	01	01				A A F G G H H
3										
4		01	10,000	01	01					F H
5		01	69,000	03		01				E G G G
6		02	129,000	06		01				A B E G G G N
7	01	06	85,000	05						G G G H H
8		02	13,000	02						G L
9		01	31,000	02						A G
10										
11			8,000	02						B G
12		07	170,000	03						A A B
13			31,000	02						B G
14			20,000	01						H
15			57,000	02						G G
16			21,000	01						G
17		03	125,000	03		01				A A G G
18			14,000	01						H
19		04	56,000	03						A H H
20										
21			22,000	01						G
22		01	9,000	02						A G
23		01			01					F
24										
25			13,000			01				J
26			50,000	01						G
27			85,000	01						G
28			25,000	02						A G
29			13,000	01						G
30										
31										
32		05	90,000	01						G
33			2,000			01				A
34			8,000	01						B
35	01	01	94,000	03						A A G

SALDOS — CAUSAS — KILOMETRO

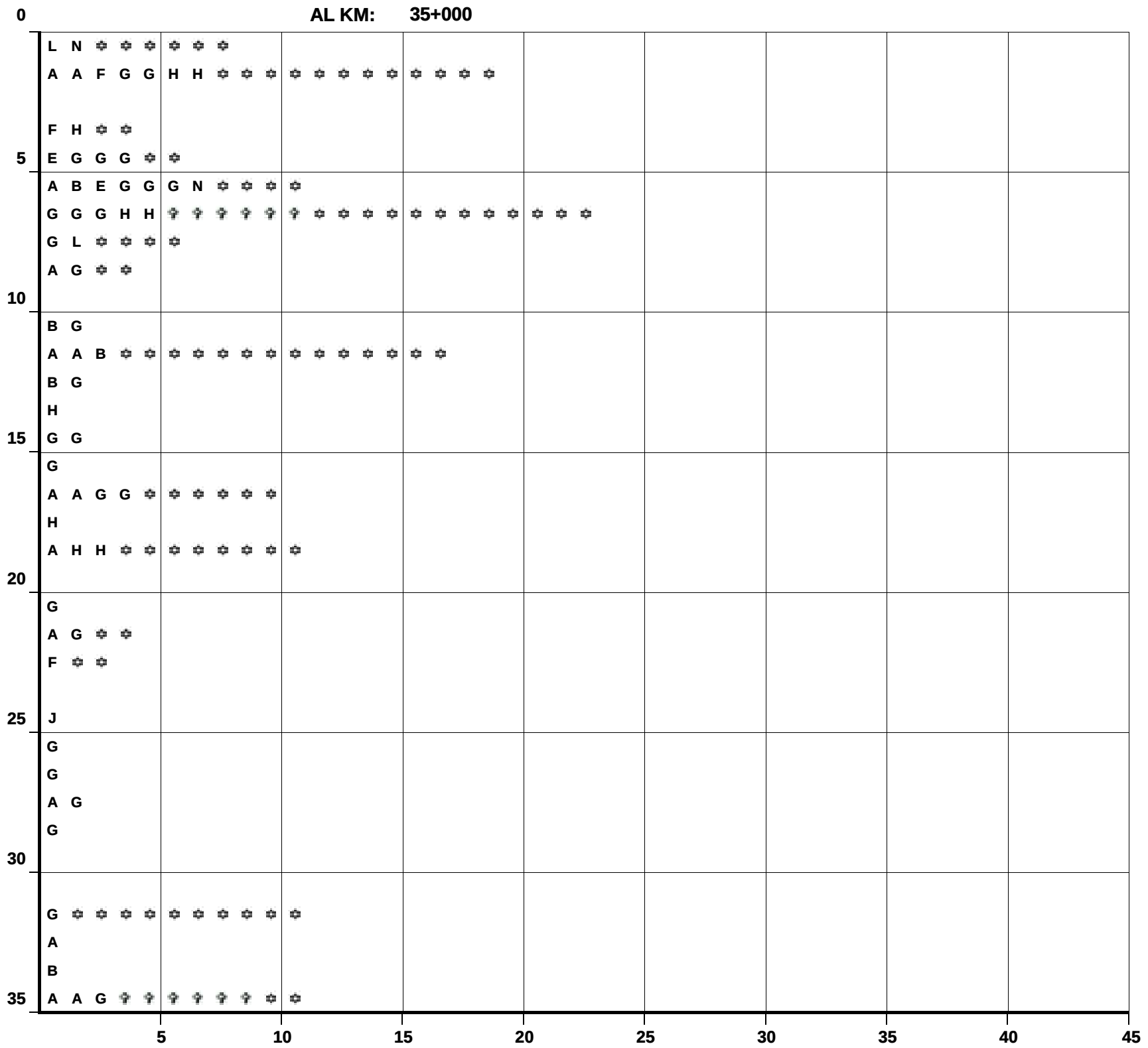

NUMERO Y CLASIFICACION DE ACCIDENTES

DEL KM: 35+000
AL KM: 70+000

KILOMETRO	MUERTOS	HERIDOS	DAÑOS MATERIALES ($)	CONDUCTOR	PEATON	VEHICULO	CAMINO	GANADO	NATURAL	CLASIFICACION
36			25,000	01						B
37			10,000	01						A
40	01	03	10,000	01						A
42			11,000	02						G G
43			9,000	01						G
44			2,000	01						A
46			2,000						01	A
47			25,000	01						N
48		01	23,000	02						A B
51		03	107,000	05						A A B G G
52			3,000	01						A
54		15	103,000	02						B G
56			15,000			01				B
59	01	02	12,000	01						G
69		01		01						L

SALDOS — CAUSAS — KILOMETRO

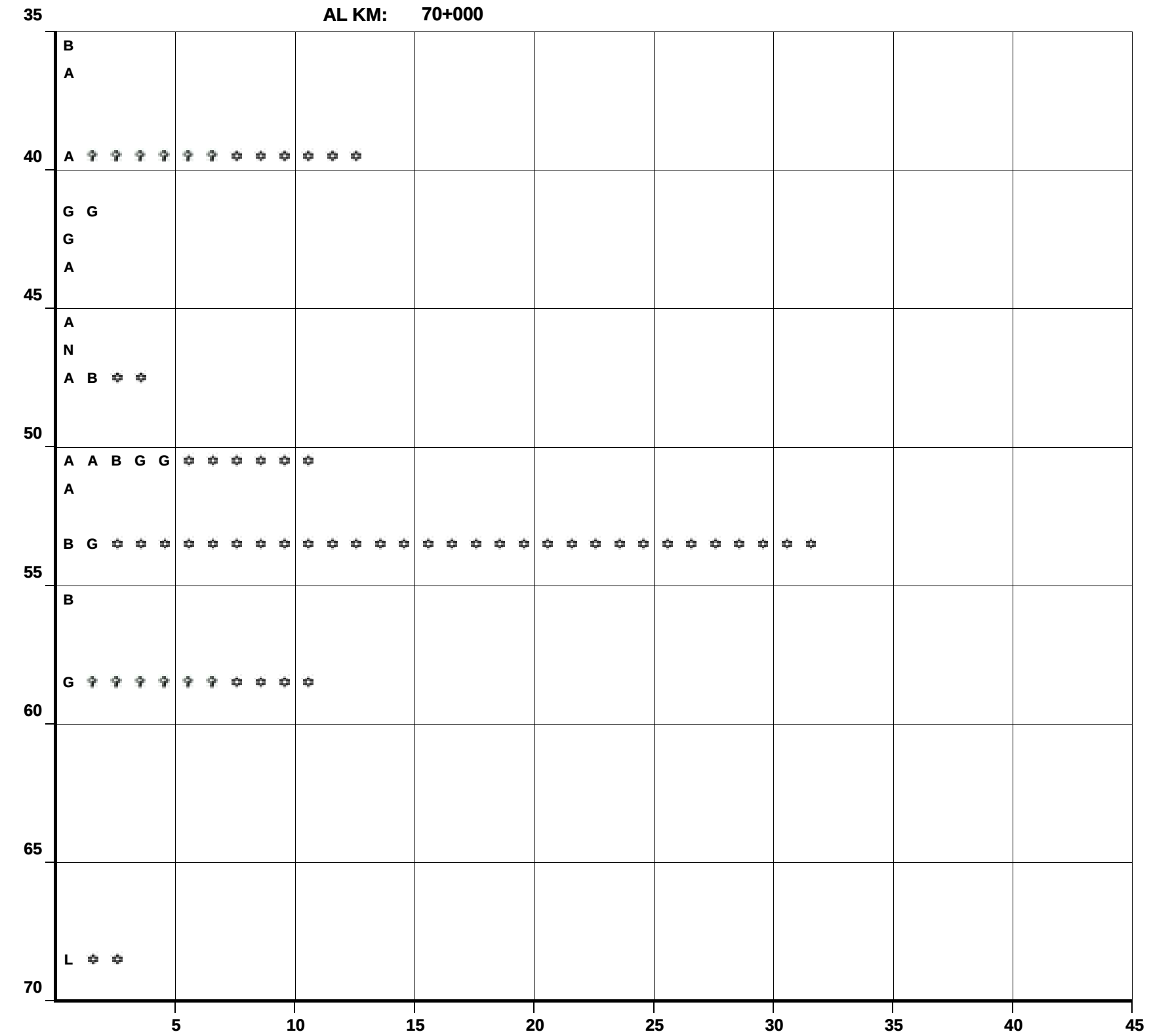

NUMERO Y CLASIFICACION DE ACCIDENTES

CLAVE	CLASIFICACION DEL ACCIDENTE	CLAVE	CLASIFICACION DEL ACCIDENTE
A	SALIDA DEL CAMINO		COLISION SOBRE EL CAMINO
		G	OTRO VEHICULO MOTOR EN TRANSITO
	SIN COLISION SOBRE EL CAMINO	H	OTRO VEHICULO MOTOR POR ALCANCE
B	VOLCADURA	J	VEHICULO MOTOR ESTACIONADO
C	CAIDA DE PASAJERO	K	FERROCARRIL
D	INCENDIO	L	BICICLETA
E	OTROS	M	ANIMAL
	COLISION SOBRE EL CAMINO	N	OBJETO FIJO
F	PEATON (ATROPELLAMIENTO)	O	OTROS OBJETOS

ACCIDENTES EQUIVALENTES A DAÑOS MATERIALES
✟ UN MUERTO = 6 ACCIDENTES
✡ UN HERIDO = 2 ACCIDENTES

ACCIDENTES POR KILOMETRO
(2 0 0 1)

CARRETERA : FORTIN - CONEJOS (125)

TRAMO:

DEL KM: 70+000
AL KM: 105+000

SALDOS: MUERTOS	SALDOS: HERIDOS	SALDOS: DAÑOS MATERIALES ($)	CAUSAS: CONDUCTOR	CAUSAS: PEAO PAS	CAUSAS: VEHICULO	CAUSAS: CAMINO	CAUSAS: GANADO	CAUSAS: ANATURAL
01	01	17,000	01					
		6,000	01					
		15,000	01					
	03	25,000	01					

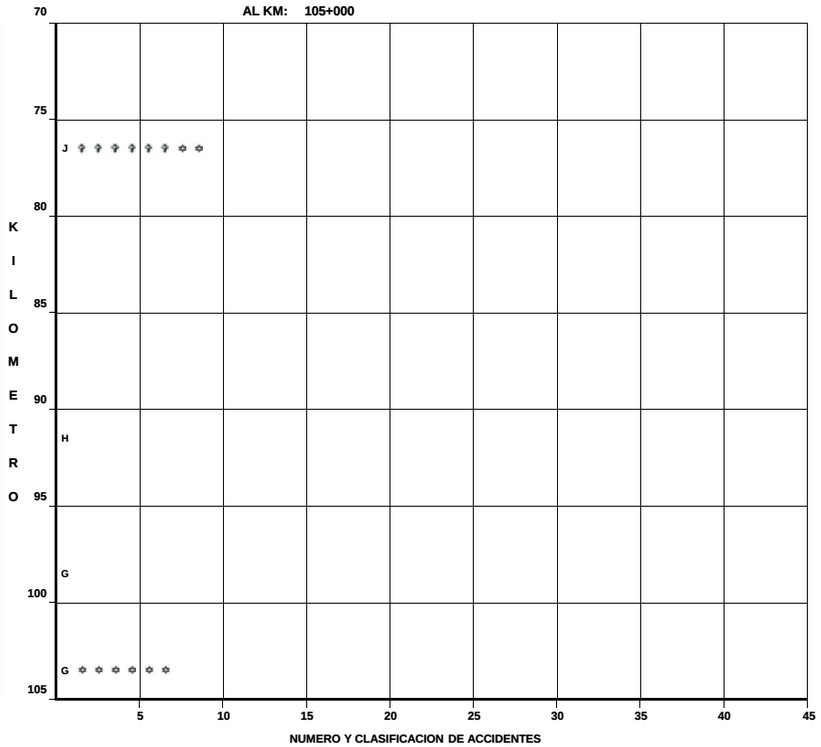

DEL KM: 105+000
AL KM: 107+500

SALDOS: MUERTOS	SALDOS: HERIDOS	SALDOS: DAÑOS MATERIALES ($)	CAUSAS: CONDUCTOR	CAUSAS: PEAO PAS	CAUSAS: VEHICULO	CAUSAS: CAMINO	CAUSAS: GANADO	CAUSAS: ANATURAL

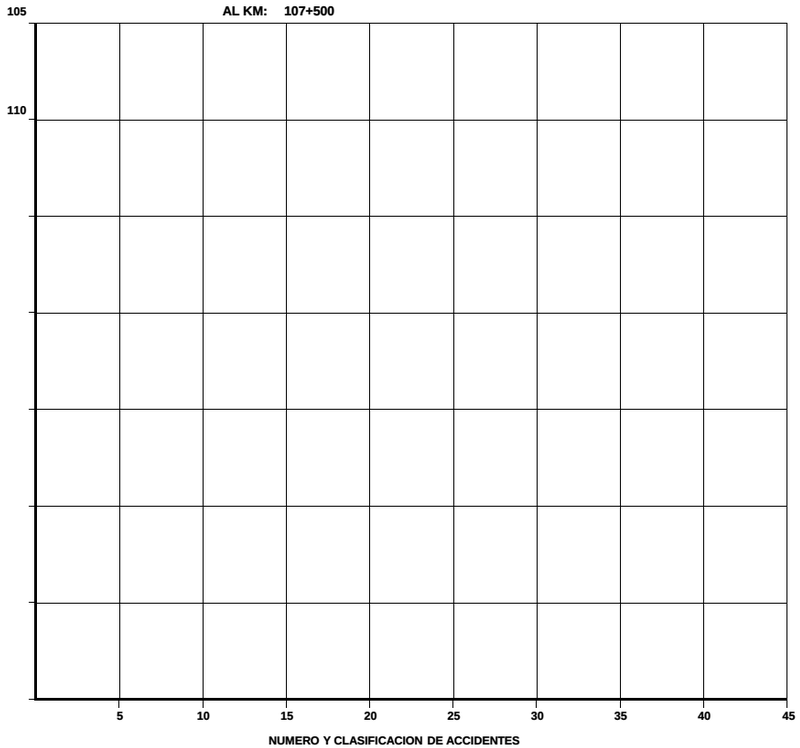

CLAVE	CLASIFICACION DEL ACCIDENTE	CLAVE	CLASIFICACION DEL ACCIDENTE
A	SALIDA DEL CAMINO	COLISION SOBRE EL CAMINO	
		G	OTRO VEHICULO MOTOR EN TRANSITO
SIN COLISION SOBRE EL CAMINO		H	OTRO VEHICULO MOTOR POR ALCANCE
B	VOLCADURA	J	VEHICULO MOTOR ESTACIONADO
C	CAIDA DE PASAJERO	K	FERROCARRIL
D	INCENDIO	L	BICICLETA
E	OTROS	M	ANIMAL
COLISION SOBRE EL CAMINO		N	OBJETO FIJO
F	PEATON (ATROPELLAMIENTO)	O	OTROS OBJETOS

ACCIDENTES EQUIVALENTES A DAÑOS MATERIALES
UN MUERTO = 6 ACCIDENTES
UN HERIDO = 2 ACCIDENTES

ACCIDENTES POR KILOMETRO
(2 0 0 1)

CARRETERA : RAMAL A MANUEL GONZALEZ
TRAMO:

DEL KM: 0+000
AL KM: 14+500

SALDOS: MUERTOS	HERIDOS	DAÑOS MATERIALES ($)	CAUSAS: CONDUCTOR	PEAO PAS	VEHICULO	CAMINO	GANADO	ANATURAL	KILOMETRO
		33,000	01						G
	03	35,000	01						G ✡ ✡ ✡ ✡ ✡ ✡
	05	36,000	02						A G ✡ ✡ ✡ ✡ ✡ ✡ ✡ ✡ ✡ ✡
	03	32,000	02						A A ✡ ✡ ✡ ✡ ✡ ✡
		11,000	01						G



NUMERO Y CLASIFICACION DE ACCIDENTES

DEL KM:
AL KM:

SALDOS: MUERTOS	HERIDOS	DAÑOS MATERIALES ($)	CAUSAS: CONDUCTOR	PEAO PAS	VEHICULO	CAMINO	GANADO	ANATURAL	KILOMETRO

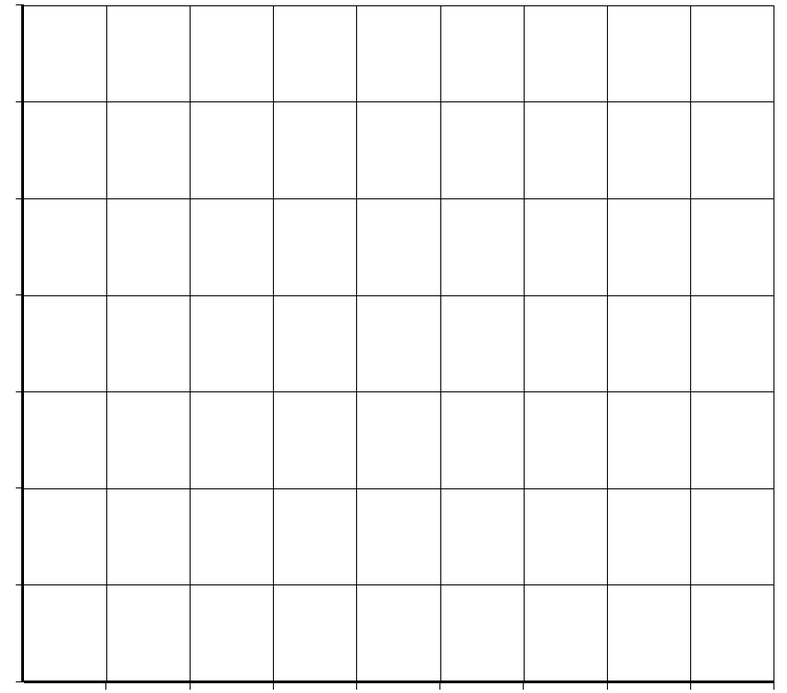

NUMERO Y CLASIFICACION DE ACCIDENTES

CLAVE	CLASIFICACION DEL ACCIDENTE	CLAVE	CLASIFICACION DEL ACCIDENTE
		COLISION SOBRE EL CAMINO	
		G	OTRO VEHICULO MOTOR EN TRANSITO
SIN COLISION SOBRE EL CAMINO		**H**	OTRO VEHICULO MOTOR POR ALCANCE
B	VOLCADURA	**J**	VEHICULO MOTOR ESTACIONADO
C	CAIDA DE PASAJERO	**K**	FERROCARRIL
D	INCENDIO	**L**	BICICLETA
E	OTROS	**M**	ANIMAL
COLISION SOBRE EL CAMINO		**N**	OBJETO FIJO
F	PEATON (ATROPELLAMIENTO)	**O**	OTROS OBJETOS

ACCIDENTES EQUIVALENTES A DAÑOS MATERIALES
✡ UN MUERTO = 6 ACCIDENTES
✡ UN HERIDO = 2 ACCIDENTES

ACCIDENTES POR KILOMETRO
(2 0 0 1)

CARRETERA : TEHUACAN - CORDOBA (150)
TRAMO: LIM. EDOS. PUE./VER. - CORDOBA

DEL KM: 26+600
AL KM: 60+000

KILOMETRO	MUERTOS	HERIDOS	DAÑOS MATERIALES ($)	CONDUCTOR	PEAT.	VEHICULO	CAMINO	GANADO	ANTURAL
25–30			24,000	03					01
			117,000			01			04
		03	45,000	02		01			01
30–35	01	08	281,000	03		02			
			50,000			01			
			7,000	01					
35–40		02	8,000	02	01				
			30,000	01					
		05	40,000	01					
	01		100,000	01					
40–45	01		20,000	01	01				
		02	23,000	01					
		01	3,000	01					
		04	63,000	02	01				
45–50	01	01	13,000	02	01				
			13,000	01					
			21,000	01					
50–55									
55–60									

SALDOS — CAUSAS

KILOMETRO	MUERTOS	HERIDOS	DAÑOS MATERIALES ($)	CONDUCTOR	PEAT.	VEHICULO	CAMINO	GANADO	ANTURAL
25–30	A A A A								
	A A A A E								
	A A G G ✿ ✿ ✿ ✿ ✿								
30–35	A A B N N ✝ ✝ ✝ ✝ ✝ ✿ ✿ ✿ ✿ ✿ ✿ ✿ ✿ ✿ ✿ ✿ ✿ ✿ ✿ ✿ ✿								
	A								
	G								
35–40	F H L ✿ ✿ ✿ ✿								
	A								
	A ✿ ✿ ✿ ✿ ✿ ✿ ✿ ✿ ✿ ✿ ✿								
40–45	A ✝ ✝ ✝ ✝ ✝ ✝								
	F G ✝ ✝ ✝ ✝ ✝ ✝								
	G ✿ ✿ ✿ ✿								
	G ✿ ✿								
	F G G ✿ ✿ ✿ ✿ ✿ ✿ ✿ ✿ ✿								
45–50	F H J ✝ ✝ ✝ ✝ ✝ ✝ ✝ ✿ ✿								
	G								
	H								
50–55									
55–60									

NUMERO Y CLASIFICACION DE ACCIDENTES

DEL KM: 60+000
AL KM: 84+000

KILOMETRO	MUERTOS	HERIDOS	DAÑOS MATERIALES ($)	CONDUCTOR	PEAT.	VEHICULO	CAMINO	GANADO	ANTURAL
60–65									
65–70									
		03	156,000	10					
			47,000	05					
70–75		02	59,000	08					
		04	49,000	07					
			14,000	03					
			6,000	01		01			
			27,000	02					
75–80			10,000	01					
		04	217,000	06		02			
		05	581,000	04		02			
			30,000	02					
			39,000	04					
80–85		02	30,000	03					
		03	74,000	03	01				
			20,000	01					
85–60									

SALDOS — CAUSAS

KILOMETRO	25–30	30–35	35–40	40–45	45–50	50–55	55–60	60–65	65–70	70–75	75–80	80–85	85–60
	A A A A	A A B N N ✝ ✝ ✝ ✝ ✝ ✿ ✿ ✿ ✿ ✿ ✿ ✿ ✿ ✿ ✿ ✿ ✿ ✿ ✿ ✿ ✿	F H L ✿ ✿ ✿ ✿	F G ✝ ✝ ✝ ✝ ✝ ✝	F H J ✝ ✝ ✝ ✝ ✝ ✝ ✝ ✿ ✿			G G G G G H H J N N ✿ ✿ ✿ ✿ ✿ ✿	A G G G G H H N ✿ ✿ ✿ ✿	B	G G N ✿ ✿ ✿ ✿		
	A E	A	A	G	G			G H H H N	A A B G G G J ✿ ✿ ✿ ✿ ✿ ✿ ✿ ✿ ✿	A A A B B G G ✿ ✿ ✿ ✿ ✿ ✿ ✿ ✿ ✿	A F G H ✿ ✿ ✿ ✿ ✿ ✿		
		G	A ✿ ✿ ✿ ✿ ✿ ✿ ✿ ✿ ✿ ✿	G ✿ ✿ ✿ ✿	H				A A H	B B E E G G ✿ ✿ ✿ ✿ ✿ ✿ ✿ ✿ ✿ ✿	G		
				F G G ✿ ✿ ✿ ✿ ✿ ✿ ✿ ✿ ✿	G ✿ ✿				B H	G G	A G G G		
									G G	A G G G	G G N ✿ ✿ ✿ ✿		
									A G G G G	A F G H ✿ ✿ ✿ ✿ ✿ ✿	G		

NUMERO Y CLASIFICACION DE ACCIDENTES

CLAVE	CLASIFICACION DEL ACCIDENTE	CLAVE	CLASIFICACION DEL ACCIDENTE
		COLISION SOBRE EL CAMINO	
		G	OTRO VEHICULO MOTOR EN TRANSITO
SIN COLISION SOBRE EL CAMINO		**H**	OTRO VEHICULO MOTOR POR ALCANCE
B	VOLCADURA	**J**	VEHICULO MOTOR ESTACIONADO
C	CAIDA DE PASAJERO	**K**	FERROCARRIL
D	INCENDIO	**L**	BICICLETA
E	OTROS	**M**	ANIMAL
COLISION SOBRE EL CAMINO		**N**	OBJETO FIJO
F	PEATON (ATROPELLAMIENTO)	**O**	OTROS OBJETOS
A	SALIDA DEL CAMINO		

ACCIDENTES EQUIVALENTES A DAÑOS MATERIALES
✝ UN MUERTO = 6 ACCIDENTES
✿ UN HERIDO = 2 ACCIDENTES

ACCIDENTES POR KILOMETRO
(2 0 0 1)

CARRETERA : MEXICO - CORDOBA (CUOTA) (150D)
TRAMO: LIM. EDOS. PUE./VER. - CORDOBA

DEL KM: 231+400
AL KM: 265+000

SALDOS: MUERTOS	SALDOS: HERIDOS	SALDOS: DAÑOS MATERIALES ($)	CAUSAS: CONDUCTOR	CAUSAS: PEATON	CAUSAS: VEHICULO	CAUSAS: CAMINO	CAUSAS: GANADO	CAUSAS: NATURAL	KILOMETRO	NUMERO Y CLASIFICACION DE ACCIDENTES
									231	
		73,000	03		01				232	A E N N
		64,000	07						233	A A A A A A A
		297,000	10		03			03	234	A A A A A A A A A A A A A E E H
		12,000	02						235	A A
		8,000	01						236	N
		15,000	01						237	G
		3,000	02						238	N N
									239	
		45,000	02						240	A A
									241	
		30,000	01						242	G
		20,000	01						243	N
		103,000	01		01				244	E N
		31,000	03						245	A A A
		74,000	04						246	A N N N
	02	234,000	04		01				247	A A G H H ✿ ✿ ✿ ✿
		830,000	02		01				248	A E G
		10,000	01						249	A
		7,000	01						250	G
		55,000	04						251	A G H N
01	09	37,000	03		01				252	B E G G ✝ ✝ ✝ ✝ ✝ ✝ ✿ ✿ ✿ ✿ ✿ ✿ ✿ ✿ ✿ ✿ ✿ ✿ ✿ ✿ ✿ ✿ ✿ ✿
		30,000	01						253	B
		100,000	01		01				254	D N
	02	176,000	04		01				255	A A B N N ✿ ✿ ✿ ✿
		123,000	03						256	B G G
01		3,000		01					257	F ✝ ✝ ✝ ✝ ✝ ✝
		57,000	04						258	G G G N
		3,000	01						259	G
02		109,000	02	02					260	F F G H ✝ ✝ ✝ ✝ ✝ ✝ ✝ ✝ ✝ ✝ ✝ ✝
		35,000	03						261	A A G
		14,000	02						262	A G
		37,000	03						263	A A A
01	04	275,000	16	04					264	A A E E G H H H N N N N N N N N N N N N ✝ ✝ ✝ ✝ ✝ ✝ ✿ ✿ ✿ ✿ ✿ ✿ ✿ ✿
		112,000	07		01				265	A A B E N N N N

NUMERO Y CLASIFICACION DE ACCIDENTES: 5 10 15 20 25 30 35 40 45

DEL KM: 265+000
AL KM: 300+000

SALDOS: MUERTOS	SALDOS: HERIDOS	SALDOS: DAÑOS MATERIALES ($)	CAUSAS: CONDUCTOR	CAUSAS: PEATON	CAUSAS: VEHICULO	CAUSAS: CAMINO	CAUSAS: GANADO	CAUSAS: NATURAL	KILOMETRO	NUMERO Y CLASIFICACION DE ACCIDENTES
	10	903,000	09	01	01				266	A A A A A A F G H N N ✿
		21,000	02		03				267	A E H N N
	05	648,000	20			03			268	A A A A B B B B E E G G G G G H H H J N N N N ✿ ✿ ✿ ✿ ✿ ✿ ✿ ✿ ✿ ✿
01	11	294,000	15	04	02				269	A A B B B D F F F F G G G G G H H H H J N ✝ ✝ ✝ ✝ ✝ ✝ ✿ (49)
									270	
									271	
		73,000	03						272	A H H
01	08	353,000	10	01	01				273	A A E F G G G G H H H N ✝ ✝ ✝ ✝ ✝ ✝ ✿ ✿ ✿ ✿ ✿ ✿ ✿ ✿ ✿ ✿ ✿ ✿ ✿ ✿ ✿ ✿
01	01	241,000	04		01				274	A B H J L ✝ ✝ ✝ ✝ ✝ ✝ ✿ ✿
		34,000	02		01				275	A B E
01	12	541,000	15			02			276	A A A A B B E G G G H H H N N N N ✝ ✝ ✝ ✝ ✝ ✝ ✿ (47)
02	02	484,000	15	02					277	A A A B B F F G G G G L L N N N N ✝ ✝ ✝ ✝ ✝ ✝ ✝ ✝ ✝ ✝ ✝ ✝ ✿ ✿ ✿ ✿
	04	80,000	05		02				278	A A A B G G N ✿ ✿ ✿ ✿ ✿ ✿ ✿ ✿
	04	223,000	04				01		279	A A A H M ✿ ✿ ✿ ✿ ✿ ✿ ✿ ✿
	05	364,000	12		02				280	A A A A B B G G H J N N N N ✿ ✿ ✿ ✿ ✿ ✿ ✿ ✿ ✿ ✿
01	01	80,000	03	01					281	F H H N ✝ ✝ ✝ ✝ ✝ ✝ ✿ ✿
01	01	25,000	03	02					282	A A F F G ✝ ✝ ✝ ✝ ✝ ✝ ✿ ✿
	04	135,000	01		01	01			283	E N N ✿ ✿ ✿ ✿ ✿ ✿ ✿ ✿
02		145,000	05		02				284	A B F F G H H ✝ ✝ ✝ ✝ ✝ ✝ ✝ ✝ ✝ ✝ ✝ ✝
03	04	325,000	07	01	02		01		285	B F G G H H H M N N N ✝ ✝ ✝ ✝ ✝ ✝ ✝ ✝ ✝ ✝ ✝ ✝ ✝ ✝ ✝ ✝ ✝ ✝ ✿ ✿ ✿ ✿ ✿ ✿ ✿ ✿
		147,000	07		01	01			286	E H H H H H H N N
	03	224,000	07		01				287	G G G G G G H N ✿ ✿ ✿ ✿ ✿ ✿
		87,000	06		03				288	A A A A B H H N N
	03	317,000	10		01	01			289	A A A A A E G H N N N N ✿ ✿ ✿ ✿ ✿ ✿
	03	422,000	11						290	A A A G G J N N N N N ✿ ✿ ✿ ✿ ✿ ✿
01	01	387,000	06	01	01				291	A A B B F G G L ✝ ✝ ✝ ✝ ✝ ✝ ✿ ✿
01	06	168,000	07	01					292	A A A B F H H J ✝ ✝ ✝ ✝ ✝ ✝ ✿ ✿ ✿ ✿ ✿ ✿ ✿ ✿ ✿ ✿ ✿ ✿
01	01	450,000	15		02				293	A A A E E G G G G G H H H H J J N ✝ ✝ ✝ ✝ ✝ ✝ ✿ ✿
	07	368,000	07		03				294	A A A A B D E G H N ✿ ✿ ✿ ✿ ✿ ✿ ✿ ✿ ✿ ✿ ✿ ✿ ✿ ✿
	08	116,000	06	01	02				295	A A A A B E E H N ✿ ✿ ✿ ✿ ✿ ✿ ✿ ✿ ✿ ✿ ✿ ✿ ✿ ✿ ✿ ✿
01	05	133,000	06						296	A A B H N N ✝ ✝ ✝ ✝ ✝ ✝ ✿ ✿ ✿ ✿ ✿ ✿ ✿ ✿ ✿ ✿
	02	142,000	04						297	A H H N ✿ ✿ ✿ ✿
01	02	49,000	04	01		01			298	F G G G G G ✝ ✝ ✝ ✝ ✝ ✝ ✿ ✿ ✿ ✿
	03	131,000	05						299	A B G G H ✿ ✿ ✿ ✿ ✿ ✿
	02	128,000	04						300	B B G H ✿ ✿ ✿ ✿

NUMERO Y CLASIFICACION DE ACCIDENTES: 5 10 15 20 25 30 35 40 45

CLAVE	CLASIFICACION DEL ACCIDENTE	CLAVE	CLASIFICACION DEL ACCIDENTE
A	SALIDA DEL CAMINO		COLISION SOBRE EL CAMINO
		G	OTRO VEHICULO MOTOR EN TRANSITO
	SIN COLISION SOBRE EL CAMINO	H	OTRO VEHICULO MOTOR POR ALCANCE
B	VOLCADURA	J	VEHICULO MOTOR ESTACIONADO
C	CAIDA DE PASAJERO	K	FERROCARRIL
D	INCENDIO	L	BICICLETA
E	OTROS	M	ANIMAL
	COLISION SOBRE EL CAMINO	N	OBJETO FIJO
F	PEATON (ATROPELLAMIENTO)	O	OTROS OBJETOS

ACCIDENTES EQUIVALENTES A DAÑOS MATERIALES
✝ UN MUERTO = 6 ACCIDENTES
✿ UN HERIDO = 2 ACCIDENTES

ACCIDENTES POR KILOMETRO
(2 0 0 1)

CARRETERA : MEXICO - CORDOBA (CUOTA) (150D)
TRAMO: LIM. EDOS. PUE./VER. - CORDOBA

DEL KM: 300+000
AL KM: 301+000

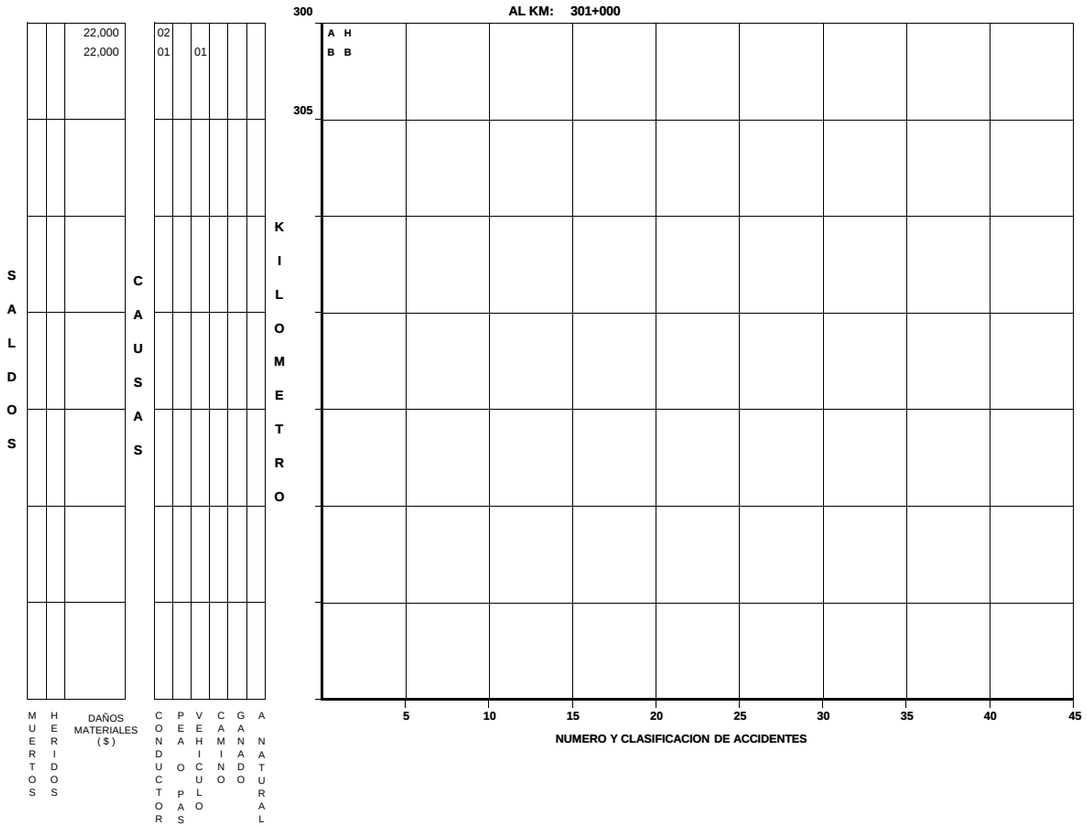

DEL KM:
AL KM:

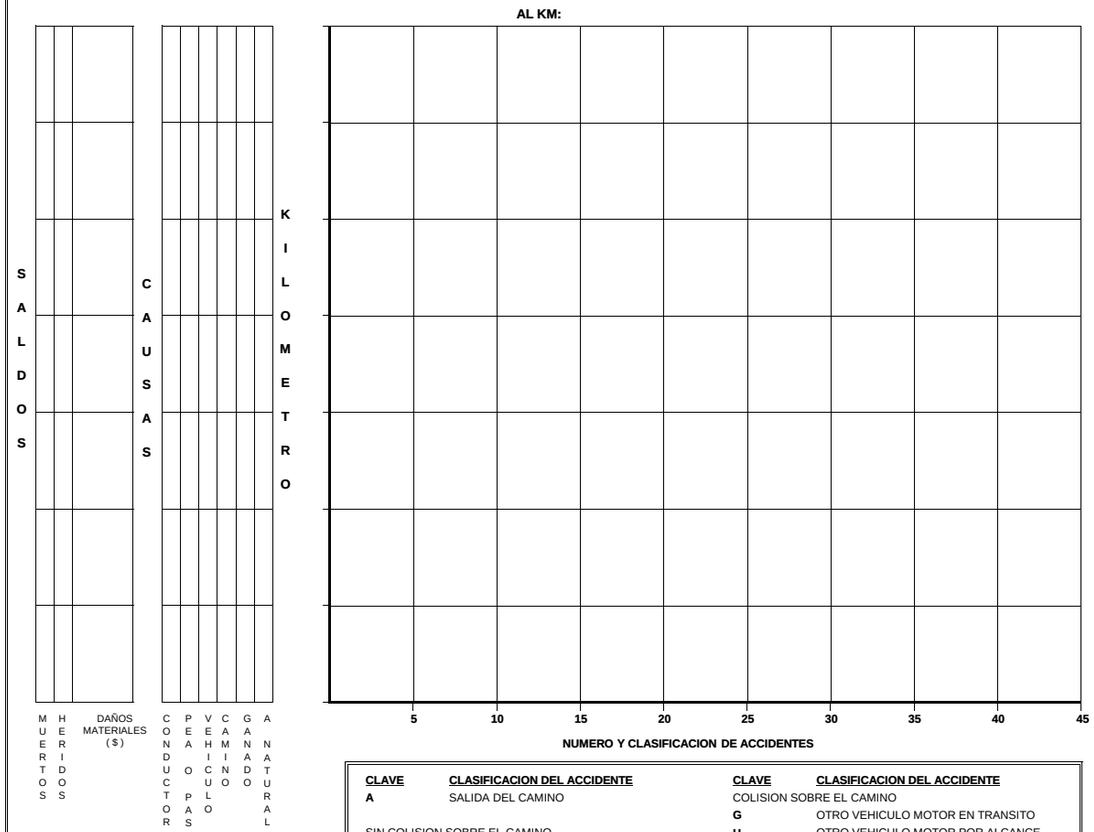

CLAVE	CLASIFICACION DEL ACCIDENTE	CLAVE	CLASIFICACION DEL ACCIDENTE
A	SALIDA DEL CAMINO	COLISION SOBRE EL CAMINO	
		G	OTRO VEHICULO MOTOR EN TRANSITO
SIN COLISION SOBRE EL CAMINO		**H**	OTRO VEHICULO MOTOR POR ALCANCE
B	VOLCADURA	**J**	VEHICULO MOTOR ESTACIONADO
C	CAIDA DE PASAJERO	**K**	FERROCARRIL
D	INCENDIO	**L**	BICICLETA
E	OTROS	**M**	ANIMAL
COLISION SOBRE EL CAMINO		**N**	OBJETO FIJO
F	PEATON (ATROPELLAMIENTO)	**O**	OTROS OBJETOS

ACCIDENTES EQUIVALENTES A DAÑOS MATERIALES
UN MUERTO = 6 ACCIDENTES
UN HERIDO = 2 ACCIDENTES

ACCIDENTES POR KILOMETRO
(2 0 0 1)

CARRETERA : MEXICO - CORDOBA (CUOTA) (150D)
TRAMO: LIM. EDOS. PUE./VER. - CD. MENDOZA

DEL KM: 226+060
AL KM: 253+340

SALDOS: MUERTOS	SALDOS: HERIDOS	SALDOS: DAÑOS MATERIALES ($)	CAUSAS: CONDUCTOR	CAUSAS: PEATONES	CAUSAS: VEHICULO	CAUSAS: CAMINO	CAUSAS: GANADO	CAUSAS: AGENTE NATURAL	NUMERO Y CLASIFICACION DE ACCIDENTES
	03	222,000	05		01				A B E H N N ✡ ✡ ✡ ✡ ✡ ✡
		28,000	02		01				G H J
	01	185,000	08						A H H N N N N N ✡ ✡
	02	158,000	04						A A H H ✡ ✡ ✡ ✡
		123,000	02		01	01			E G H H
01		128,000	05		01	01			A A A G H N N ✝ ✝ ✝ ✝ ✝ ✝
	02	343,000	06		02				A A A G H H H H ✡ ✡ ✡ ✡
	03	1,010,000	07		04				A A A A A A B B B N N ✡ ✡ ✡ ✡ ✡ ✡
		1,000			01				E
		15,000	01					01	A G
		220,000	02						H H
		51,000	02		01				A A G
03	23	1,101,000	02						H H ✝ ✝ ✝ ✝ ✝ ✝ ✝ ✝ ✝ ✝ ✝ ✝ ✝ ✝ ✝ ✝ ✝ ✝ ✡ +(23)
01	03	569,000	07		04				A B B B E G G G H J N ✝ ✝ ✝ ✝ ✝ ✝ ✡ ✡ ✡ ✡ ✡ ✡
	03	520,000	02						A N ✡ ✡ ✡ ✡ ✡ ✡
		70,000	02		02				A A D G
	02	425,000	04						A A G H ✡ ✡ ✡ ✡
		65,000	02		01				A A N
		60,000	02		01				B H H
01				01					F ✝ ✝ ✝ ✝ ✝ ✝
	03	145,000	03						A N N ✡ ✡ ✡ ✡ ✡ ✡
02	05	93,000	04	01					F G G H N ✝ ✝ ✝ ✝ ✝ ✝ ✝ ✝ ✝ ✝ ✝ ✝ ✡ ✡ ✡ ✡ ✡ ✡ ✡ ✡ ✡ ✡
		36,000	01		01				A D
01				01					F ✝ ✝ ✝ ✝ ✝ ✝

KILOMETRO: 225, 230, 235, 240, 245, 250, 255

NUMERO Y CLASIFICACION DE ACCIDENTES: 5, 10, 15, 20, 25, 30, 35, 40, 45

DEL KM:
AL KM:

SALDOS: MUERTOS	SALDOS: HERIDOS	SALDOS: DAÑOS MATERIALES ($)	CAUSAS: CONDUCTOR	CAUSAS: PEATONES	CAUSAS: VEHICULO	CAUSAS: CAMINO	CAUSAS: GANADO	CAUSAS: AGENTE NATURAL	KILOMETRO	NUMERO Y CLASIFICACION DE ACCIDENTES

NUMERO Y CLASIFICACION DE ACCIDENTES: 5, 10, 15, 20, 25, 30, 35, 40, 45

CLAVE	CLASIFICACION DEL ACCIDENTE	CLAVE	CLASIFICACION DEL ACCIDENTE
A	SALIDA DEL CAMINO		COLISION SOBRE EL CAMINO
		G	OTRO VEHICULO MOTOR EN TRANSITO
SIN COLISION SOBRE EL CAMINO		H	OTRO VEHICULO MOTOR POR ALCANCE
B	VOLCADURA	J	VEHICULO MOTOR ESTACIONADO
C	CAIDA DE PASAJERO	K	FERROCARRIL
D	INCENDIO	L	BICICLETA
E	OTROS	M	ANIMAL
COLISION SOBRE EL CAMINO		N	OBJETO FIJO
F	PEATON (ATROPELLAMIENTO)	O	OTROS OBJETOS

ACCIDENTES EQUIVALENTES A DAÑOS MATERIALES
✝ UN MUERTO = 6 ACCIDENTES
✡ UN HERIDO = 2 ACCIDENTES

ACCIDENTES POR KILOMETRO
(2 0 0 1)

CARRETERA : ORIZABA - ZONGOLICA
TRAMO:

DEL KM: 0+000
AL KM: 35+000

MUERTOS	HERIDOS	DAÑOS MATERIALES ($)	CONDUCTOR	PEAS	VEHICULO	CAMINO	GANADO	ANATURAL
		10,000						
	01	4,000	01					
		9,000	01					
			02					
	01	9,000	02					
	01	59,000	03			01		
		1,000			01			
		28,000	02					
		15,000			01			
		60,000			01			
		1,000	01					
		10,000	01					
		15,000	01					
01		5,000	01					
02	02	41,000	02		01			

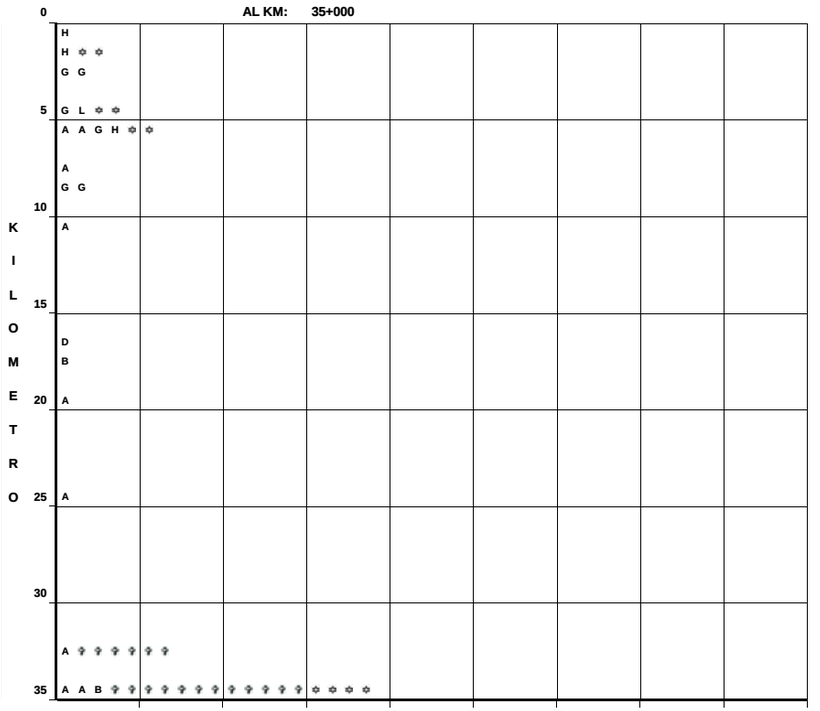

DEL KM: 35+000
AL KM: 37+520

MUERTOS	HERIDOS	DAÑOS MATERIALES ($)	CONDUCTOR	PEAS	VEHICULO	CAMINO	GANADO	ANATURAL

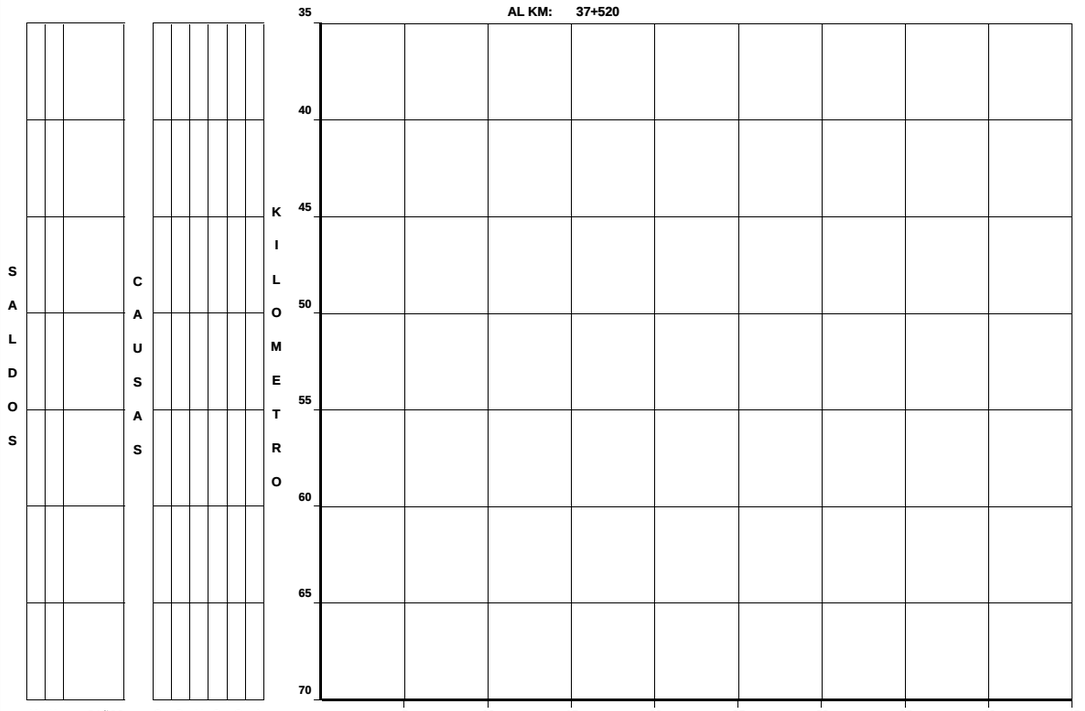

CLAVE	CLASIFICACION DEL ACCIDENTE	CLAVE	CLASIFICACION DEL ACCIDENTE
		COLISION SOBRE EL CAMINO	
		G	OTRO VEHICULO MOTOR EN TRANSITO
SIN COLISION SOBRE EL CAMINO		H	OTRO VEHICULO MOTOR POR ALCANCE
B	VOLCADURA	J	VEHICULO MOTOR ESTACIONADO
C	CAIDA DE PASAJERO	K	FERROCARRIL
D	INCENDIO	L	BICICLETA
E	OTROS	M	ANIMAL
COLISION SOBRE EL CAMINO		N	OBJETO FIJO
F	PEATON (ATROPELLAMIENTO)	O	OTROS OBJETOS
A	SALIDA DEL CAMINO		

ACCIDENTES EQUIVALENTES A DAÑOS MATERIALES
UN MUERTO = 6 ACCIDENTES
UN HERIDO = 2 ACCIDENTES

ACCIDENTES POR KILOMETRO
(2 0 0 1)

CARRETERA : CORDOBA - VERACRUZ (CUOTA) (150D)

TRAMO:

DEL KM: 0+000
AL KM: 35+000

KILOMETRO	MUERTOS	HERIDOS	DAÑOS MATERIALES ($)	CONDUCTOR	PEAO	PAS	VEHICULO	CAMINO	GANADO	ANIMAL
0		03	56,000	01		02				
			13,000	01						
			8,000						01	
		11	270,000			03	01			
5		01	85,000	01					01	
		01	172,000	02			01			
			12,000	01						
			6,000	01						
		02	40,000				01			
10			213,000	03		01				
		03	70,000				02			
			90,000	05						
15			53,000	01						
			25,000	02						
	01	03	232,000	03						
			215,000	04			01			
			84,000	01			02			
20		01	46,000	03		01				
			4,000			01				
		04	65,000	02		01				
			7,000					01		
			30,000	01						
25			20,000			01				
		03	125,000	02		01				
			34,000	01		01				
		01	65,000	01		01				
		02	85,000	02						
30			68,000	01		01				
		02	121,000	02				01		
			7,000			01				
			1,000			01				
35										

SALDOS — **CAUSAS**

KILOMETRO	A	B	C	D	E	F	G	H	J	K	L	M	N	O
0	A				E									
	H													
	M													
5	A	B			E		G							
	G	M												
	D	H			N									
	H													
	A													
10	N													
	E	G			G			H						
	A	B												
15	G	H			J			N						
	H													
	A	N												
	G	H			H									
	A	A			E		G							
20	E	E			G									
	E	G			H		H							
	E													
	B	E			H									
	G													
25	B													
	A													
	A	A			N									
	E	G												
	E	E												
30	A	G												
	A	H												
	E	H			H									
	A													
35	E													

NUMERO Y CLASIFICACION DE ACCIDENTES

DEL KM: 35+000
AL KM: 70+000

KILOMETRO	MUERTOS	HERIDOS	DAÑOS MATERIALES ($)	CONDUCTOR	PEAO	PAS	VEHICULO	CAMINO	GANADO	ANIMAL
35	01	08	3,000	02						
		01	75,000			02	01			
		02	17,000	01		01				
		02		01						
40		01	297,000	01		04	02			
		03	108,000	02			01			
		04	70,000	01		01				
			61,000	01		01				
	06	06	593,000	04		02				
45		04	73,000	02		01				
			85,000	01						
			5,000			01				
			38,000	02						
		01	41,000	01		02				
50		03	80,000			01				
		02	164,000	02		03				
			62,000	01				01		
55	02	01	142,000	01		01				
		03	85,000	01		02				
		04	105,000	01		01				
	02	01	102,000	01		02				
			53,000	01		02				
60										
		04	50,000	02						
			25,000			01				
	02	01	600,000	02						
65										
		03	4,000	01						
			2,000			01				
	01	02	185,000	04		01				
70										

SALDOS — **CAUSAS**

KILOMETRO	A	B	C	D	E	F	G	H	J	K	L	M	N	O
35	H	N												
	N	N	N											
	A	N												
40	A													
	A	A	E	E	E	E	G							
	N	N	N											
	A	A												
	E	N												
45	A	A	E	E	N	N								
	E	G	N											
	H													
	E													
	H	H												
50	B	E	N											
	H													
	E	H	N	N	N									
55	M	N												
	A	J												
	G	N	N											
	G	G												
	E	N	N											
60	A	A	N											
	A	N												
	E													
65	A	A												
	A													
	E													
70	A	A	A	A	G									

NUMERO Y CLASIFICACION DE ACCIDENTES

CLAVE	CLASIFICACION DEL ACCIDENTE	CLAVE	CLASIFICACION DEL ACCIDENTE
		COLISION SOBRE EL CAMINO	
		G	OTRO VEHICULO MOTOR EN TRANSITO
		H	OTRO VEHICULO MOTOR POR ALCANCE
		J	VEHICULO MOTOR ESTACIONADO
		K	FERROCARRIL
		L	BICICLETA
		M	ANIMAL
		N	OBJETO FIJO
		O	OTROS OBJETOS
A	SALIDA DEL CAMINO		
SIN COLISION SOBRE EL CAMINO			
B	VOLCADURA		
C	CAIDA DE PASAJERO		
D	INCENDIO		
E	OTROS		
COLISION SOBRE EL CAMINO			
F	PEATON (ATROPELLAMIENTO)		

ACCIDENTES EQUIVALENTES A DAÑOS MATERIALES
UN MUERTO = 6 ACCIDENTES
UN HERIDO = 2 ACCIDENTES

ACCIDENTES POR KILOMETRO
(2 0 0 1)

CARRETERA : CORDOBA - VERACRUZ (CUOTA) (150D)
TRAMO:

DEL KM: 70+000
AL KM: 98+000

KILOMETRO	SALDOS: MUERTOS	SALDOS: HERIDOS	SALDOS: DAÑOS MATERIALES ($)	CAUSAS: CONDUCTOR	CAUSAS: PEATON O PASAJERO	CAUSAS: VEHICULO	CAUSAS: CAMINO	CAUSAS: GANADO	CAUSAS: NATURAL	NUMERO Y CLASIFICACION DE ACCIDENTES
70										
			76,000	03		01				A A E G
			30,000	01		01				A A
		01	55,000	01				01		A M ✲ ✲
			40,000					01		M
75	01	04	15,000		01	01				B F ✝ ✝ ✝ ✝ ✝ ✝ ✲ ✲ ✲ ✲ ✲ ✲ ✲ ✲
	02	03	258,000	02						A G ✝ ✝ ✝ ✝ ✝ ✝ ✝ ✝ ✝ ✝ ✝ ✝ ✲ ✲ ✲ ✲ ✲ ✲
		03	50,000	01				01		A M ✲ ✲ ✲ ✲ ✲ ✲
			52,000	02		01		02		A A H M M
80		02	122,000	01				02		A M M ✲ ✲ ✲ ✲
		01	315,000	01		01				A L ✲ ✲
	01	04	175,000	01		02				A A E ✝ ✝ ✝ ✝ ✝ ✝ ✲ ✲ ✲ ✲ ✲ ✲ ✲ ✲
			98,000			02	01			A A B
			15,000	02		01				A A E
85			6,000			01				E
		01	25,000	01						A ✲ ✲
			20,000	01						A
			2,000			01				E
90		01	5,000			01				J ✲ ✲
			32,000	01						H
		01	50,000					01		M ✲ ✲
95		02	30,000	01						O ✲ ✲ ✲ ✲
			15,000			01				E
		04	65,000	01		01				E H ✲ ✲ ✲ ✲ ✲ ✲ ✲ ✲
			50,000	02						A G
100										

NUMERO Y CLASIFICACION DE ACCIDENTES: 5 10 15 20 25 30 35 40 45

DEL KM:
AL KM:

KILOMETRO	SALDOS: MUERTOS	SALDOS: HERIDOS	SALDOS: DAÑOS MATERIALES ($)	CAUSAS: CONDUCTOR	CAUSAS: PEATON O PASAJERO	CAUSAS: VEHICULO	CAUSAS: CAMINO	CAUSAS: GANADO	CAUSAS: NATURAL	NUMERO Y CLASIFICACION DE ACCIDENTES

NUMERO Y CLASIFICACION DE ACCIDENTES: 5 10 15 20 25 30 35 40 45

CLAVE	CLASIFICACION DEL ACCIDENTE	CLAVE	CLASIFICACION DEL ACCIDENTE
A	SALIDA DEL CAMINO	COLISION SOBRE EL CAMINO	
		G	OTRO VEHICULO MOTOR EN TRANSITO
SIN COLISION SOBRE EL CAMINO		H	OTRO VEHICULO MOTOR POR ALCANCE
B	VOLCADURA	J	VEHICULO MOTOR ESTACIONADO
C	CAIDA DE PASAJERO	K	FERROCARRIL
D	INCENDIO	L	BICICLETA
E	OTROS	M	ANIMAL
COLISION SOBRE EL CAMINO		N	OBJETO FIJO
F	PEATON (ATROPELLAMIENTO)	O	OTROS OBJETOS

ACCIDENTES EQUIVALENTES A DAÑOS MATERIALES
✝ UN MUERTO = 6 ACCIDENTES
✲ UN HERIDO = 2 ACCIDENTES

ACCIDENTES POR KILOMETRO
(2 0 0 1)

CARRETERA : CORDOBA - VERACRUZ (150)

TRAMO:

DEL KM: 2+800
AL KM: 35+000

KILOMETRO	MUERTOS	HERIDOS	DAÑOS MATERIALES ($)	CONDUCTOR	PEAS	VEHICULO	CAMINO	GANADO	ANTURAL
0–5		01	51,000	01		01			
5–10		03	103,000	04					
		02	33,000	05					
		04	239,000	09					
		08	255,000	03		01			01
		08	81,000	02					
10–15			71,000	02					
			17,000	03					
		01	50,000	02					
		03	198,000	05					
		02	11,000	02	01				
15–20		02	695,000	02		01			01
			17,000	03					
			18,000	02					
			21,000	02					
			15,000	01					
20–25	01	03	110,000	05					
		01	150,000	01					
	01		13,000	03					
		01	93,000	03					
25–30		03	239,000	03		01			
		09	79,000	05					
	02	01	161,000	04					
			29,000	03					
30–35	01	01	67,000	01	01	01			
		03	50,000	01					
	01		110,000	02		01			
			25,000	02					
			10,000			01			

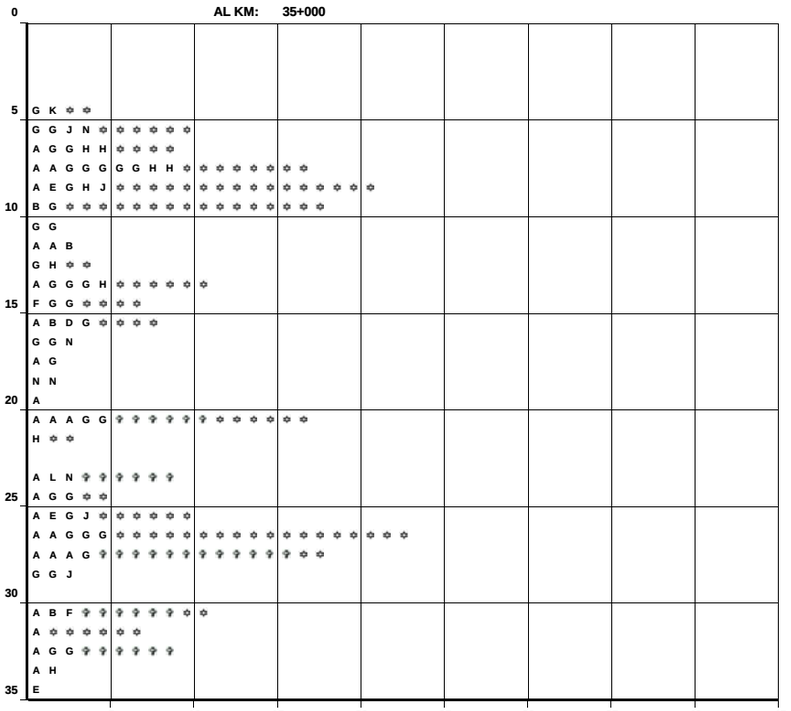

NUMERO Y CLASIFICACION DE ACCIDENTES

DEL KM: 35+000
AL KM: 70+000

KILOMETRO	MUERTOS	HERIDOS	DAÑOS MATERIALES ($)	CONDUCTOR	PEAS	VEHICULO	CAMINO	GANADO	ANTURAL
35–40			100,000	02					
			1,000	01					
		01	17,000	01					
40–45			10,000	01					
			120,000	02					
	01		100,000		01				
			18,000	01					
45–50			43,000	01		01			
			13,000	01		01			
		01	3,000	01					
50–55		01	57,000	02					
			5,000	01		01			
		02	73,000	03					
55–60	02		35,000	01					
			51,000			01		02	
			61,000	02		01			
60–65	01	05	69,000	02		01		01	
	01		15,000	01	01				
			10,000	01				01	
			45,000	01		01			
65–70	01				01				
		01	55,000	02			01		

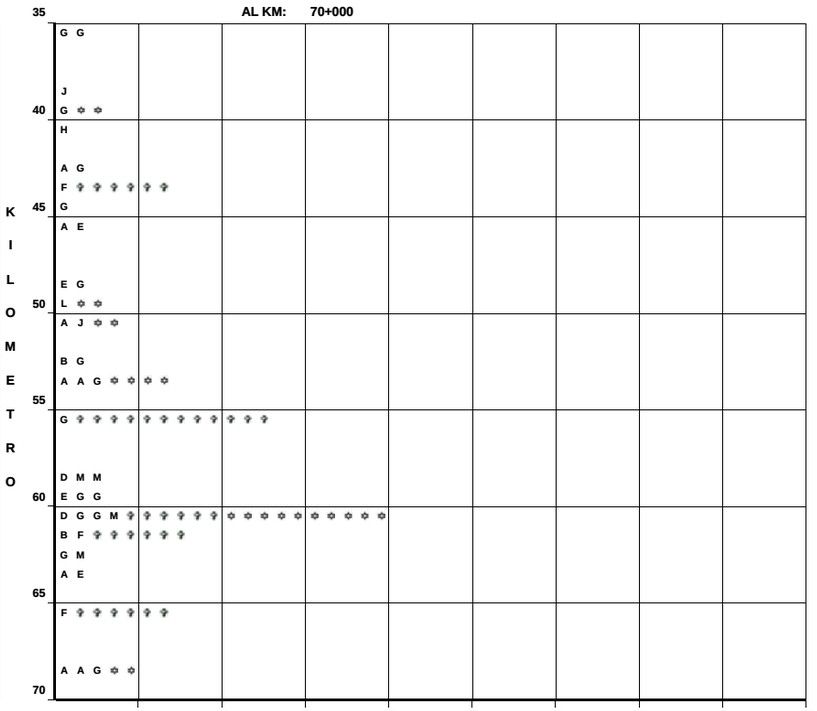

NUMERO Y CLASIFICACION DE ACCIDENTES

CLAVE	CLASIFICACION DEL ACCIDENTE
A	SALIDA DEL CAMINO
SIN COLISION SOBRE EL CAMINO	
B	VOLCADURA
C	CAIDA DE PASAJERO
D	INCENDIO
E	OTROS
COLISION SOBRE EL CAMINO	
F	PEATON (ATROPELLAMIENTO)

CLAVE	CLASIFICACION DEL ACCIDENTE
COLISION SOBRE EL CAMINO	
G	OTRO VEHICULO MOTOR EN TRANSITO
H	OTRO VEHICULO MOTOR POR ALCANCE
J	VEHICULO MOTOR ESTACIONADO
K	FERROCARRIL
L	BICICLETA
M	ANIMAL
N	OBJETO FIJO
O	OTROS OBJETOS

ACCIDENTES EQUIVALENTES A DAÑOS MATERIALES
UN MUERTO = 6 ACCIDENTES
UN HERIDO = 2 ACCIDENTES

ACCIDENTES POR KILOMETRO
(2 0 0 1)

CARRETERA : CORDOBA - VERACRUZ (150)

TRAMO:

DEL KM: 70+000
AL KM: 105+000

KILOMETRO	MUERTOS	HERIDOS	DAÑOS MATERIALES ($)	CONDUCTOR	PEAO PASAJERO	VEHICULO	CAMINO	GANADO	ANATURAL	NUMERO Y CLASIFICACION DE ACCIDENTES
70–75	01	05	40,000	01	01					F G ✝ ✝ ✝ ✝ ✝ ✝ ✝ ✿ ✿ ✿ ✿ ✿ ✿ ✿ ✿ ✿
			20,000	01						A
			11,000				03			A A E
			7,000	01						H
		02	48,000	02		01				A A E ✿ ✿ ✿ ✿
75–80			18,000	01						A
			75,000	02						G H
			13,000	01						G
			100,000	01						A
			12,000	01						A
80–85	03	01	150,000	02						B G ✝ ✝ ✝ ✝ ✝ ✝ ✝ ✝ ✝ ✝ ✝ ✝ ✝ ✝ ✝ ✝ ✿ ✿
			5,000	01						H
			25,000			01	01			A A
			190,000	02						A B
85–90			2,000	01						B
			16,000	01						G
			50,000	01						A
		01	43,000	01						G ✿ ✿
90–95	01	03	100,000	01						G ✝ ✝ ✝ ✝ ✝ ✝ ✿ ✿ ✿ ✿ ✿ ✿ ✿
			80,000	01						G
95–100			10,000	01						A
			16,000	01						G
			220,000	02						A G
			20,000				01			A
100–105										
			1,000	01						A
		01	525,000	04						A A A G ✿ ✿
			172,000	03						A A G

DEL KM: 105+000
AL KM: 116+900

KILOMETRO	MUERTOS	HERIDOS	DAÑOS MATERIALES ($)	CONDUCTOR	PEAO PASAJERO	VEHICULO	CAMINO	GANADO	ANATURAL	NUMERO Y CLASIFICACION DE ACCIDENTES
105–110			24,000	03						A G G
		01	12,000	01						A ✿ ✿
			40,000	02		01				A B G
		01	25,000	02				01		A L M ✿ ✿
			15,000	02						G H
110–115			32,000	01						G
			46,000	02						G H
	01		65,000	01						G ✝ ✝ ✝ ✝ ✝ ✝
			5,000	01						A
115–120	01	03	80,000	03		02				A A G G H ✝ ✝ ✝ ✝ ✝ ✝ ✿ ✿ ✿ ✿ ✿ ✿ ✿
		01	201,000	05						A G G G G ✿ ✿
120–125										
125–130										
130–135										
135–140										

CLAVE	CLASIFICACION DEL ACCIDENTE	CLAVE	CLASIFICACION DEL ACCIDENTE
A	SALIDA DEL CAMINO	COLISION SOBRE EL CAMINO	
		G	OTRO VEHICULO MOTOR EN TRANSITO
SIN COLISION SOBRE EL CAMINO		**H**	OTRO VEHICULO MOTOR POR ALCANCE
B	VOLCADURA	**J**	VEHICULO MOTOR ESTACIONADO
C	CAIDA DE PASAJERO	**K**	FERROCARRIL
D	INCENDIO	**L**	BICICLETA
E	OTROS	**M**	ANIMAL
COLISION SOBRE EL CAMINO		**N**	OBJETO FIJO
F	PEATON (ATROPELLAMIENTO)	**O**	OTROS OBJETOS

ACCIDENTES EQUIVALENTES A DAÑOS MATERIALES
✝ UN MUERTO = 6 ACCIDENTES
✿ UN HERIDO = 2 ACCIDENTES

ACCIDENTES POR KILOMETRO
(2 0 0 1)

CARRETERA : PASO DEL TORO - SAN JULIAN (180)
TRAMO: PASO DEL TORO - E.A. (CARDEL - VERACRUZ)

DEL KM: 0+000
AL KM: 30+700

KILOMETRO	SALDOS: MUERTOS	SALDOS: HERIDOS	SALDOS: DAÑOS MATERIALES ($)	CAUSAS: CONDUCTOR	CAUSAS: PEATON O PASAJERO	CAUSAS: VEHICULO	CAUSAS: CAMINO	CAUSAS: GANADO	CAUSAS: AGENTE NATURAL	NUMERO Y CLASIFICACION DE ACCIDENTES
1			150,000			01				D
2			21,000	02						G H
4		02	43,000	03						A H J ✡ ✡ ✡ ✡
5	05	03	157,000	03						G G G ✝ ✡ ✡ ✡ ✡ ✡ ✡
6			18,000	02						G G
8			13,000	01						G
9			46,000	01				01		G M
12			50,000	01						B
16			20,000	01						A
17	01		50,000	01						A ✝ ✝ ✝ ✝ ✝ ✝
20			5,000				01			A
21			87,000	01						H
22	01	02	140,000	05						G G G G G ✝ ✝ ✝ ✝ ✝ ✝ ✡ ✡ ✡ ✡
24			86,000	05						B G G H N
29			13,000	01						G
30		01	89,000	03						B G G ✡ ✡

Escala de kilómetros: 0, 5, 10, 15, 20, 25, 30, 35

Eje horizontal: 5, 10, 15, 20, 25, 30, 35, 40, 45 — NUMERO Y CLASIFICACION DE ACCIDENTES

DEL KM:
AL KM:

SALDOS: MUERTOS, HERIDOS, DAÑOS MATERIALES ($) — CAUSAS: CONDUCTOR, PEATON O PASAJERO, VEHICULO, CAMINO, GANADO, AGENTE NATURAL — KILOMETRO

Eje horizontal: 5, 10, 15, 20, 25, 30, 35, 40, 45 — NUMERO Y CLASIFICACION DE ACCIDENTES

CLAVE	CLASIFICACION DEL ACCIDENTE	CLAVE	CLASIFICACION DEL ACCIDENTE
A	SALIDA DEL CAMINO		COLISION SOBRE EL CAMINO
		G	OTRO VEHICULO MOTOR EN TRANSITO
	SIN COLISION SOBRE EL CAMINO	H	OTRO VEHICULO MOTOR POR ALCANCE
B	VOLCADURA	J	VEHICULO MOTOR ESTACIONADO
C	CAIDA DE PASAJERO	K	FERROCARRIL
D	INCENDIO	L	BICICLETA
E	OTROS	M	ANIMAL
	COLISION SOBRE EL CAMINO	N	OBJETO FIJO
F	PEATON (ATROPELLAMIENTO)	O	OTROS OBJETOS

ACCIDENTES EQUIVALENTES A DAÑOS MATERIALES
✝ UN MUERTO = 6 ACCIDENTES
✡ UN HERIDO = 2 ACCIDENTES

ACCIDENTES POR KILOMETRO
(2 0 0 1)

CARRETERA : RAMAL A ANTON LIZARDO

TRAMO: E.C.(CORDOBA - VERACRUZ) - ANTON LIZARDO

DEL KM: 0+000

AL KM: 15+500

KILOMETRO	MUERTOS	HERIDOS	DAÑOS MATERIALES ($)	CONDUCTOR	PEAO PAS	VEHICULO	CAMINO	GANADO	ANATURAL
0.000 – 0.500			4,000	01					
0.500 – 1.000			15,000					01	
1.000 – 1.500			81,000	01				02	
4.500 – 5.000		01	33,000	02					
5.000 – 5.500		06	33,000	01					
5.500 – 6.000			4,000	01					
9.500 – 10.000			8,000	01					
14.500 – 15.000			1,000	01					

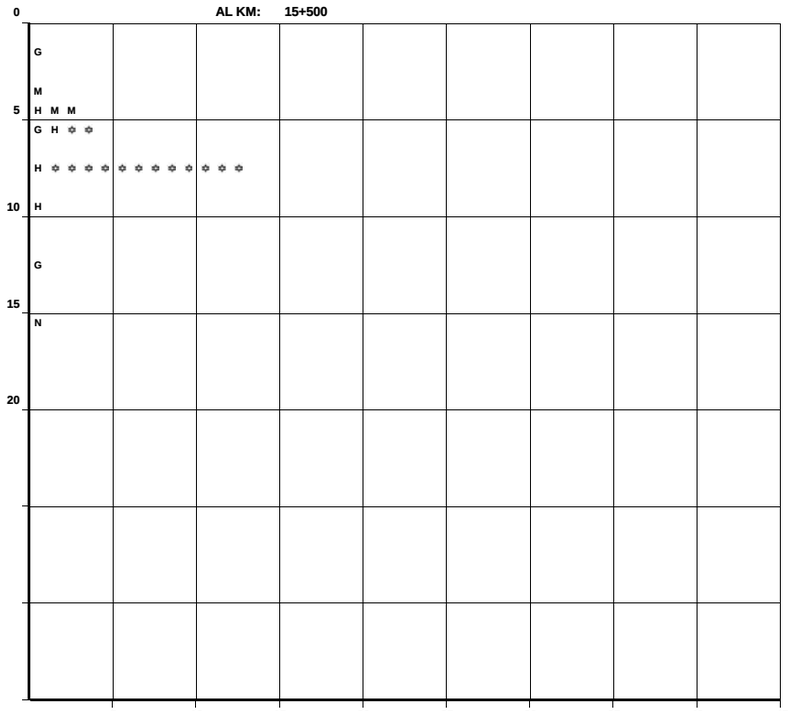

NUMERO Y CLASIFICACION DE ACCIDENTES

DEL KM:

AL KM:

KILOMETRO	MUERTOS	HERIDOS	DAÑOS MATERIALES ($)	CONDUCTOR	PEAO PAS	VEHICULO	CAMINO	GANADO	ANATURAL

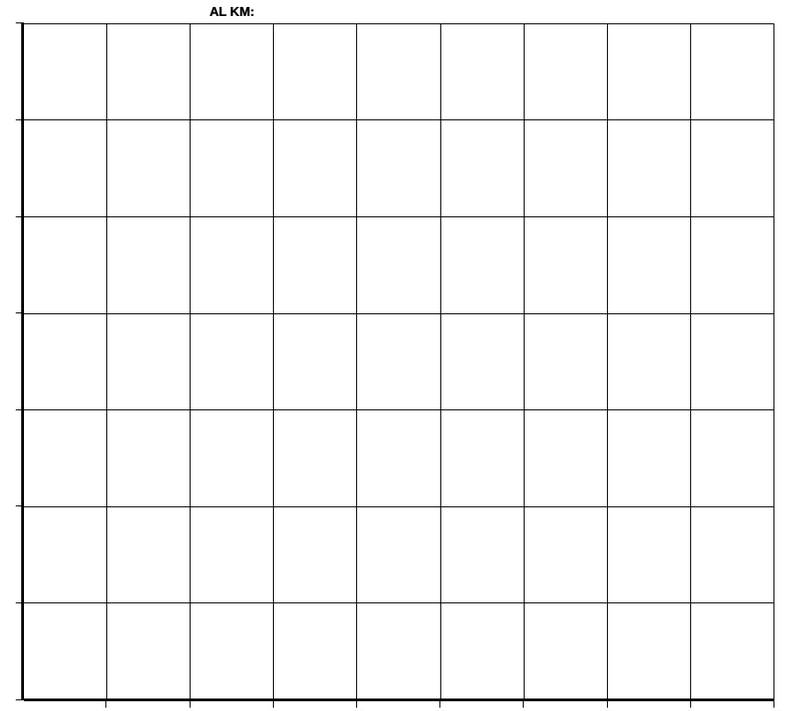

NUMERO Y CLASIFICACION DE ACCIDENTES

CLAVE	CLASIFICACION DEL ACCIDENTE	CLAVE	CLASIFICACION DEL ACCIDENTE
		COLISION SOBRE EL CAMINO	
		G	OTRO VEHICULO MOTOR EN TRANSITO
SIN COLISION SOBRE EL CAMINO		**H**	OTRO VEHICULO MOTOR POR ALCANCE
B	VOLCADURA	**J**	VEHICULO MOTOR ESTACIONADO
C	CAIDA DE PASAJERO	**K**	FERROCARRIL
D	INCENDIO	**L**	BICICLETA
E	OTROS	**M**	ANIMAL
COLISION SOBRE EL CAMINO		**N**	OBJETO FIJO
F	PEATON (ATROPELLAMIENTO)	**O**	OTROS OBJETOS
A	SALIDA DEL CAMINO		

ACCIDENTES EQUIVALENTES A DAÑOS MATERIALES

UN MUERTO = 6 ACCIDENTES

UN HERIDO = 2 ACCIDENTES

ACCIDENTES POR KILOMETRO
(2 0 0 1)

CARRETERA : PASO DEL TORO - ACAYUCAN (180)

TRAMO:

DEL KM: 0+000
AL KM: 35+000

MUERTOS	HERIDOS	DAÑOS MATERIALES ($)	CONDUCTOR	PEAO	PASO	VEHICULO	CAMINO	GANADO	ANATURAL
		11,000	01						
01	03	126,000	02	02					
	01	65,000	02						
	03	40,000	01					01	
01	02	415,000	03						
	02	79,000	03						
	03	36,000	01	01	01				
	03	33,000	02						
	03	35,000	01						
02	01	22,000	01						
		44,000	03						
04	02	70,000						01	
		18,000	01		02				
		11,000	01					01	
		20,000						01	
	02	15,000			01				
		5,000						01	
	06	105,000	02		01				
		8,000						01	
		3,000	01						
	02	15,000	01						
01	03	105,000	03						

SALDOS — CAUSAS

KILOMETRO

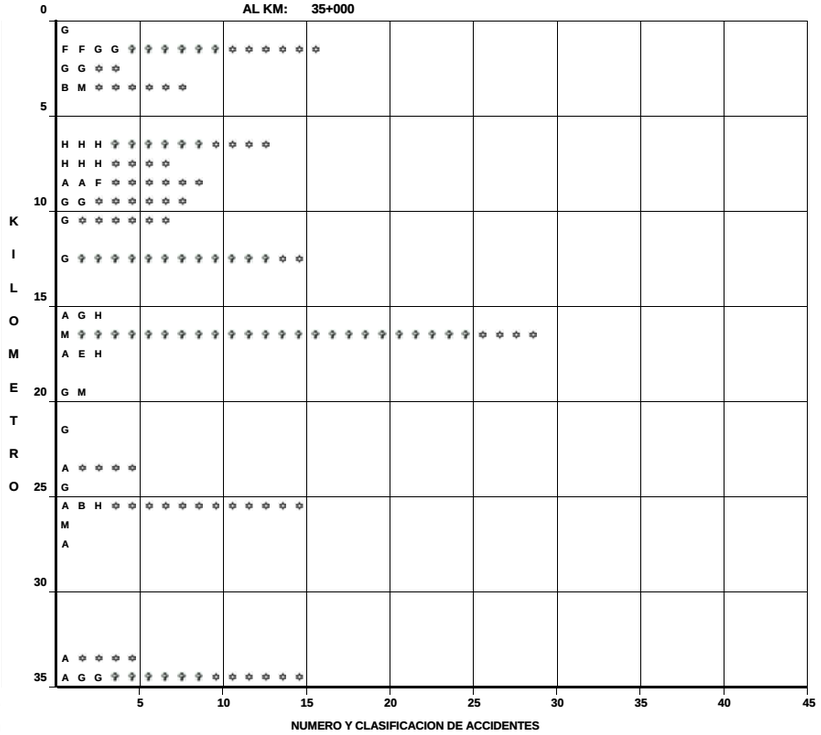

DEL KM: 35+000
AL KM: 70+000

MUERTOS	HERIDOS	DAÑOS MATERIALES ($)	CONDUCTOR	PEAO	PASO	VEHICULO	CAMINO	GANADO	ANATURAL
	01	30,000	01						
		10,000	01						
	04	27,000	01					01	
		20,000	01						
		6,000	01						
	02	63,000	03					01	
	01		01						
		70,000	01			01			
	02	60,000	02						
		38,000	01						
		30,000				01			
	01	43,000	02						
01	02	250,000	01						
	03	93,000	01						
	02	20,000	01						
	03	41,000	01					01	
	02	45,000	01						
		50,000	01					01	
		26,000	01						
		30,000						01	

SALDOS — CAUSAS

KILOMETRO

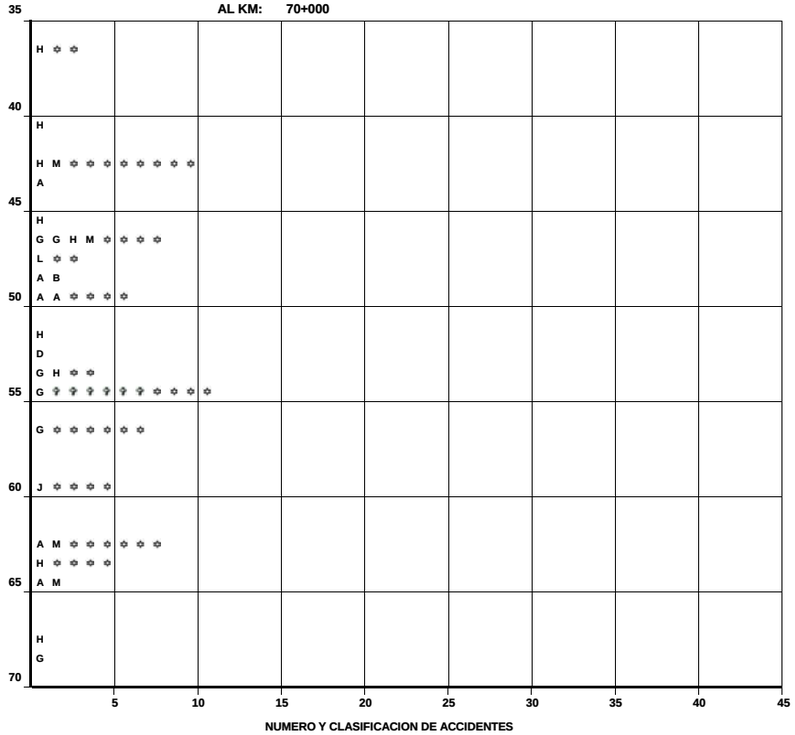

CLAVE	CLASIFICACION DEL ACCIDENTE	CLAVE	CLASIFICACION DEL ACCIDENTE
A	SALIDA DEL CAMINO	COLISION SOBRE EL CAMINO	
		G	OTRO VEHICULO MOTOR EN TRANSITO
SIN COLISION SOBRE EL CAMINO		**H**	OTRO VEHICULO MOTOR POR ALCANCE
B	VOLCADURA	**J**	VEHICULO MOTOR ESTACIONADO
C	CAIDA DE PASAJERO	**K**	FERROCARRIL
D	INCENDIO	**L**	BICICLETA
E	OTROS	**M**	ANIMAL
COLISION SOBRE EL CAMINO		**N**	OBJETO FIJO
F	PEATON (ATROPELLAMIENTO)	**O**	OTROS OBJETOS

ACCIDENTES EQUIVALENTES A DAÑOS MATERIALES
UN MUERTO = 6 ACCIDENTES
UN HERIDO = 2 ACCIDENTES

ACCIDENTES POR KILOMETRO
(2 0 0 1)

CARRETERA : PASO DEL TORO - ACAYUCAN (180)

TRAMO:

DEL KM: 70+000
AL KM: 105+000

KILOMETRO	SALDOS: MUERTOS	SALDOS: HERIDOS	SALDOS: DAÑOS MATERIALES ($)	CAUSAS: CONDUCTOR	CAUSAS: PEATON	CAUSAS: VEHICULO	CAUSAS: CAMINO	CAUSAS: GANADO	CAUSAS: NATURAL	NUMERO Y CLASIFICACION DE ACCIDENTES
72		01	25,000	01						A
74			243,000	03						A A A
77			5,000					01		M
79		02	320,000	02						A G
80		01	14,000	02						H L
81		02	134,000	05						A G G H H
82			40,000	01						G
86	01	02	73,000	02						G L
87			50,000	01						J
88		01	45,000	01						H
89			14,000	01						G
90	02		16,000	03	01					F G G L
91			26,000	01						L
92		03	30,000	01						G
93		02	55,000	01		01				G O
100		03	150,000	01						A
101			30,000	01						H
103			8,000	01						B
104		01	20,000	01						G

DEL KM: 105+000
AL KM: 140+000

KILOMETRO	SALDOS: MUERTOS	SALDOS: HERIDOS	SALDOS: DAÑOS MATERIALES ($)	CAUSAS: CONDUCTOR	CAUSAS: PEATON	CAUSAS: VEHICULO	CAUSAS: CAMINO	CAUSAS: GANADO	CAUSAS: NATURAL	NUMERO Y CLASIFICACION DE ACCIDENTES
106	03	04	195,000	05		01				A A A D G G
107			50,000	01						G
108	01		45,000	01						G
109		04	158,000	02						A H
110			20,000					01		M
111			80,000	01						A
113			125,000	01		01				D G
115		03	64,000	01						G
116			21,000	02						A A
117		05	100,000	02						A G
118			64,000	02						A G
120	01	01	355,000	02		01				A L N
121		02	95,000	04						A A G J
122	02	34	235,000	06						A A A A A B (86)
123		03	68,000	02						G G
124	03	02	35,000	01						G
125		02	50,000	04	01					A A A A F
127			815,000	02						A A
128			30,000	01						A
129		02	24,000	01	01					F H
130			1,000	01						A
131	01		83,000	03						A H L
133	01	01	19,000	01		01				H J
134		01	37,000	03						G G L
135		01	175,000	07		01				G G G G G G H J
136		02	7,000	01	01	01		01		F G H M
137		01	15,000	02						G L
139			130,000	02						A H

CLAVE	CLASIFICACION DEL ACCIDENTE
A	SALIDA DEL CAMINO
	SIN COLISION SOBRE EL CAMINO
B	VOLCADURA
C	CAIDA DE PASAJERO
D	INCENDIO
E	OTROS
	COLISION SOBRE EL CAMINO
F	PEATON (ATROPELLAMIENTO)

CLAVE	CLASIFICACION DEL ACCIDENTE
	COLISION SOBRE EL CAMINO
G	OTRO VEHICULO MOTOR EN TRANSITO
H	OTRO VEHICULO MOTOR POR ALCANCE
J	VEHICULO MOTOR ESTACIONADO
K	FERROCARRIL
L	BICICLETA
M	ANIMAL
N	OBJETO FIJO
O	OTROS OBJETOS

ACCIDENTES EQUIVALENTES A DAÑOS MATERIALES
- ✝ UN MUERTO = 6 ACCIDENTES
- ✿ UN HERIDO = 2 ACCIDENTES

ACCIDENTES POR KILOMETRO
(2 0 0 1)

CARRETERA : PASO DEL TORO - ACAYUCAN (180)

TRAMO:

DEL KM: 140+000
AL KM: 175+000

KILOMETRO	MUERTOS	HERIDOS	DAÑOS MATERIALES ($)	CONDUCTOR	PEAO	PAS	VEHICULO	CAMINO	GANADO	ANTURAL
140–145	02		20,000	01	02					
		02	139,000	04						
	01	07	80,000	04						
		03	35,000	01						
	02	04	128,000	03	01					
145–150		01	51,000	02						
		06	78,000	03						
		13	40,000	01	01					
150–155			18,000	01						
			80,000	02						
		06	355,000	03						
		03	53,000	02		01				
		02	172,000	03						
155–160			86,000	03						
		06	11,000	01						
			21,000			01				
160–165			30,000	01						
			20,000	01						
165–170			30,000	01						
			8,000	01						
170–175		01	120,000	02						

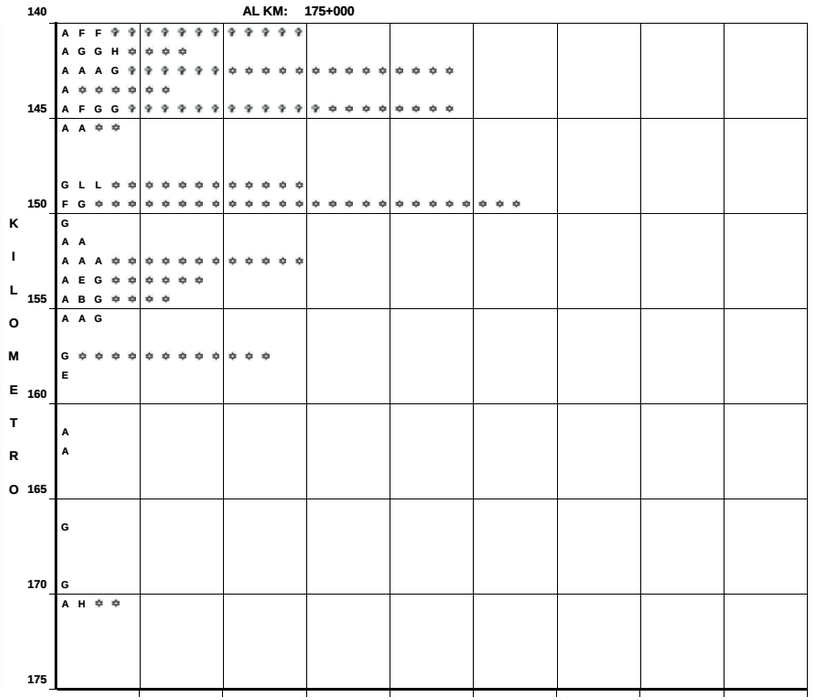

NUMERO Y CLASIFICACION DE ACCIDENTES

DEL KM: 175+000
AL KM: 210+000

KILOMETRO	MUERTOS	HERIDOS	DAÑOS MATERIALES ($)	CONDUCTOR	PEAO	PAS	VEHICULO	CAMINO	GANADO	ANTURAL
175–180		01	15,000	01						
			20,000	01						
			58,000	01				01		
180–185	01		45,000	01						

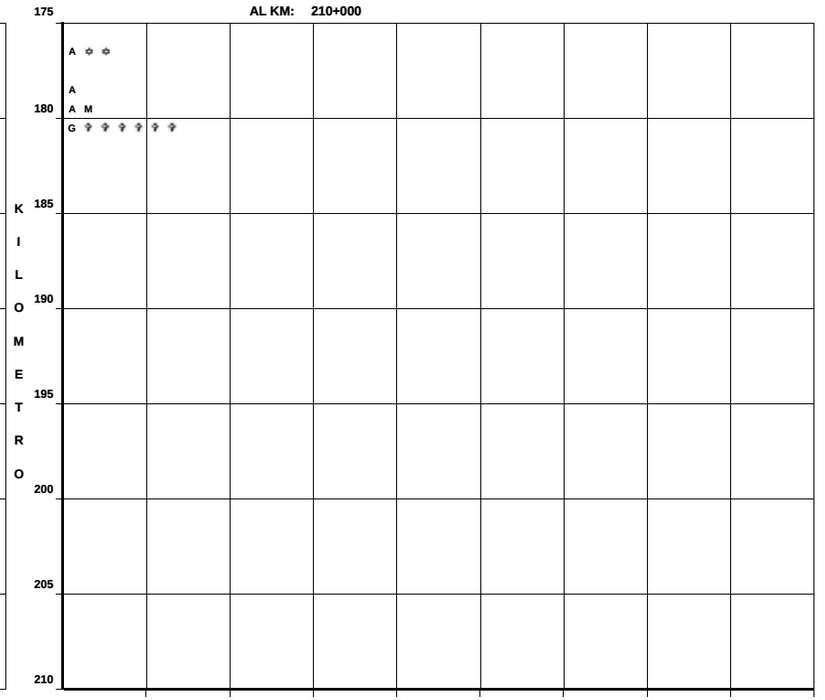

NUMERO Y CLASIFICACION DE ACCIDENTES

CLAVE	CLASIFICACION DEL ACCIDENTE	CLAVE	CLASIFICACION DEL ACCIDENTE
A	SALIDA DEL CAMINO	COLISION SOBRE EL CAMINO	
		G	OTRO VEHICULO MOTOR EN TRANSITO
SIN COLISION SOBRE EL CAMINO		**H**	OTRO VEHICULO MOTOR POR ALCANCE
B	VOLCADURA	**J**	VEHICULO MOTOR ESTACIONADO
C	CAIDA DE PASAJERO	**K**	FERROCARRIL
D	INCENDIO	**L**	BICICLETA
E	OTROS	**M**	ANIMAL
COLISION SOBRE EL CAMINO		**N**	OBJETO FIJO
F	PEATON (ATROPELLAMIENTO)	**O**	OTROS OBJETOS

ACCIDENTES EQUIVALENTES A DAÑOS MATERIALES
UN MUERTO = 6 ACCIDENTES
UN HERIDO = 2 ACCIDENTES

ACCIDENTES POR KILOMETRO
(2 0 0 1)

CARRETERA : PASO DEL TORO - ACAYUCAN (180)

TRAMO:

DEL KM: 210+000

AL KM: 227+770

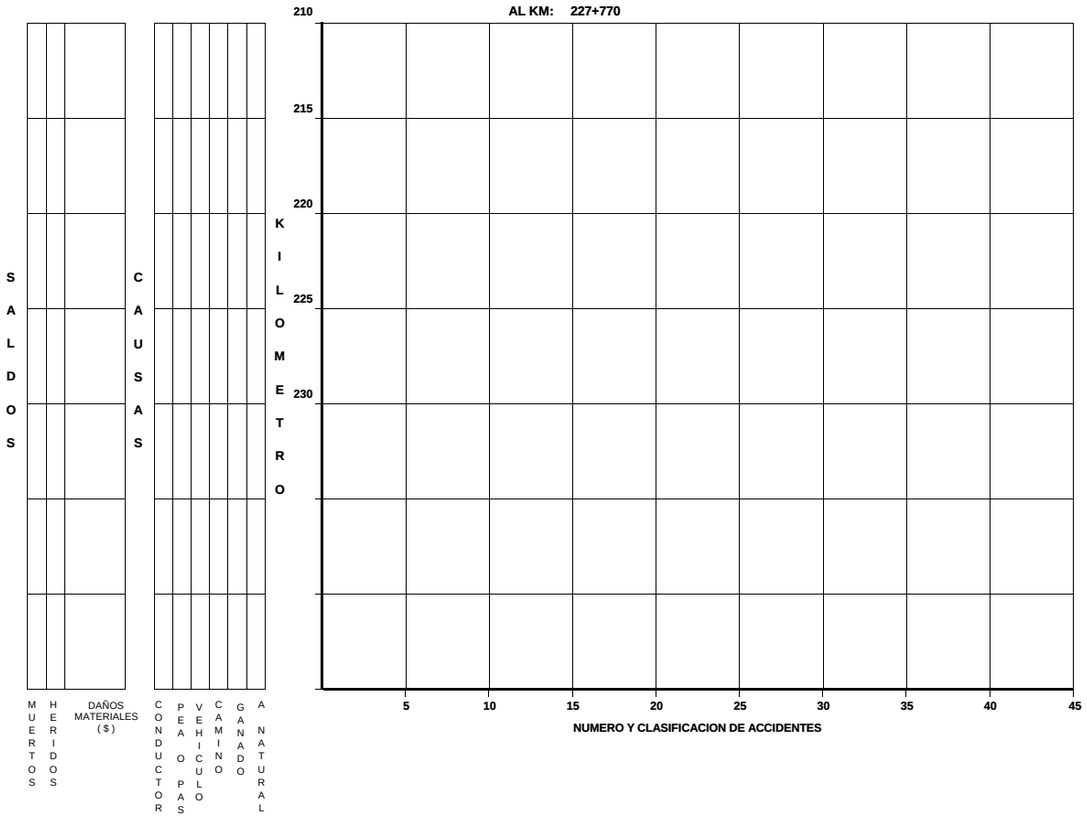

DEL KM:

AL KM:

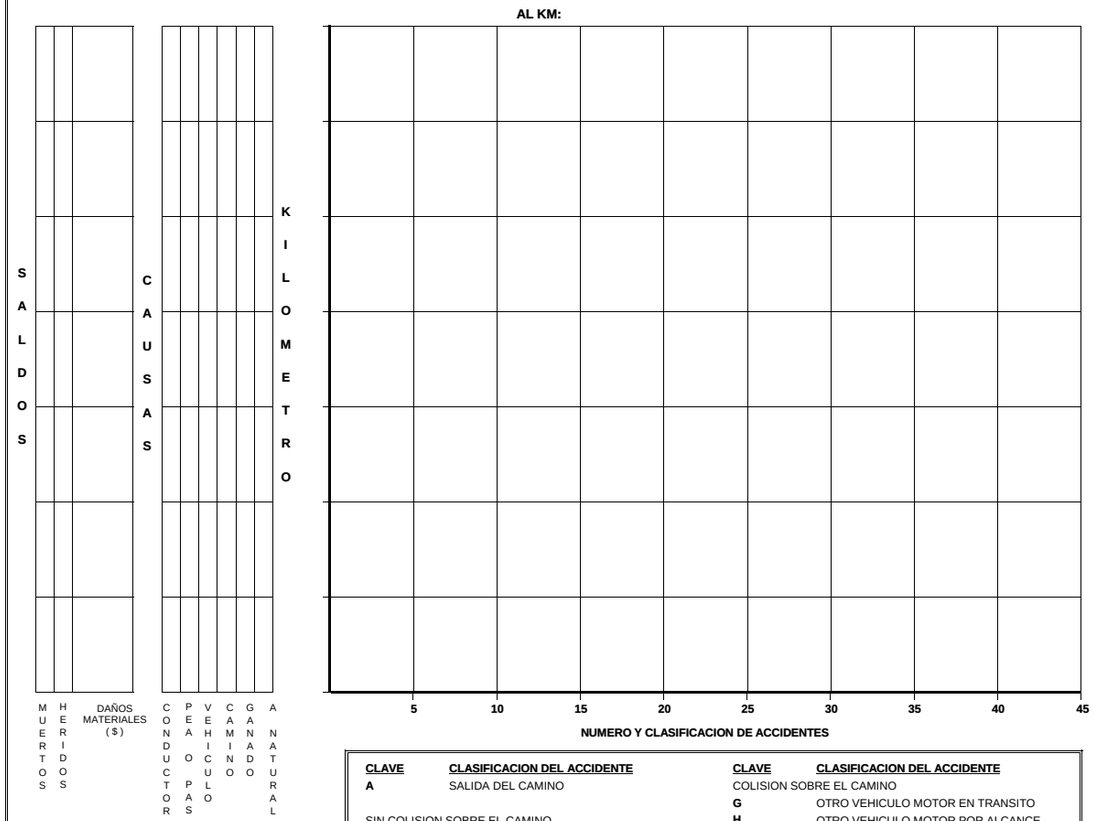

CLAVE	CLASIFICACION DEL ACCIDENTE	CLAVE	CLASIFICACION DEL ACCIDENTE
A	SALIDA DEL CAMINO	COLISION SOBRE EL CAMINO	
		G	OTRO VEHICULO MOTOR EN TRANSITO
SIN COLISION SOBRE EL CAMINO		**H**	OTRO VEHICULO MOTOR POR ALCANCE
B	VOLCADURA	**J**	VEHICULO MOTOR ESTACIONADO
C	CAIDA DE PASAJERO	**K**	FERROCARRIL
D	INCENDIO	**L**	BICICLETA
E	OTROS	**M**	ANIMAL
COLISION SOBRE EL CAMINO		**N**	OBJETO FIJO
F	PEATON (ATROPELLAMIENTO)	**O**	OTROS OBJETOS

ACCIDENTES EQUIVALENTES A DAÑOS MATERIALES

UN MUERTO = 6 ACCIDENTES

UN HERIDO = 2 ACCIDENTES

ACCIDENTES POR KILOMETRO
(2 0 0 1)

CARRETERA : LA TINAJA - SANTA CRUZ (145)
TRAMO:

DEL KM: 0+000
AL KM: 35+000

SALDOS	MUERTOS	HERIDOS	DAÑOS MATERIALES ($)	CAUSAS	CONDUCTOR	PEAS	VEHICULO	CAMINO	GANADO	ANATURAL
		01	28,000		01	01				
		01	20,000		01					
	01		8,000		01	01				
			16,000		02					
		01	2,000		01	01				
			15,000		01					
		04	80,000		01		02			
			40,000				01			
			2,000				01			
		02	95,000		01		01			
			5,000		01					
			81,000		02					
			14,000		01		01			
			128,000		02		02	01		
	01	05	87,000		02		01			
		01	45,000		01			01		
			217,000		01		01			
		05	61,000		02					
		01	40,000		01					
		04	51,000		02					
			35,000		01					
		03	18,000		01		01			
			22,000		01					
	02	04	138,000		01					
		02	48,000		02		01			

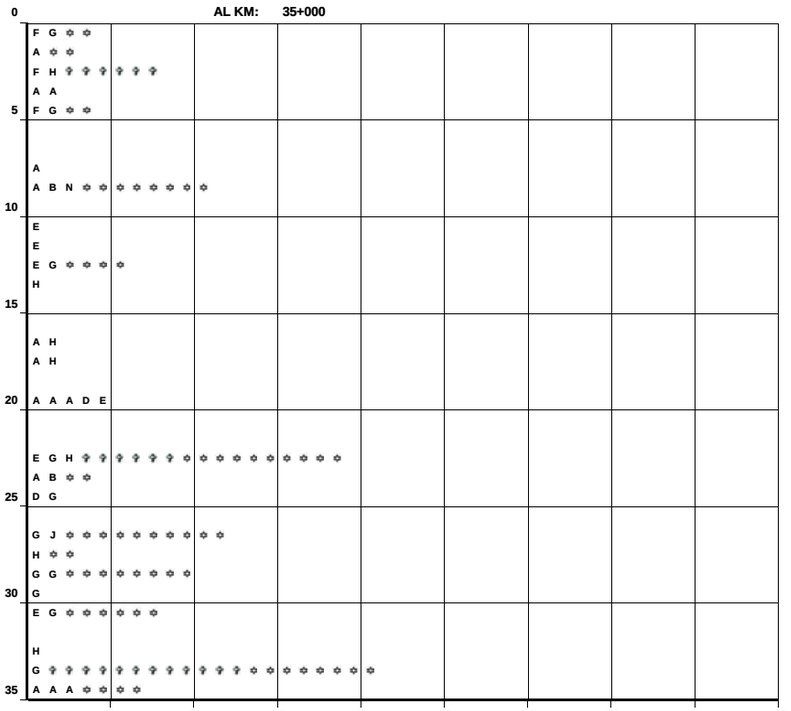

NUMERO Y CLASIFICACION DE ACCIDENTES

DEL KM: 35+000
AL KM: 70+000

SALDOS	MUERTOS	HERIDOS	DAÑOS MATERIALES ($)	CAUSAS	CONDUCTOR	PEAS	VEHICULO	CAMINO	GANADO	ANATURAL
	01	03	61,000		04					
		03	39,000		04		01			
		01	24,000		03					
			8,000		01					
			26,000		01					
			25,000		01					
		01	63,000		02					
		05	55,000		01					
	02	05	115,000		03					
			9,000		02					
	01	02	75,000		03					
			70,000		01					
			5,000		01					
		06	64,000		02					
	01	01	92,000		02	01				
			70,000		01					
		01	230,000		01					
			180,000		01					
			26,000		02					
		04	67,000		04		01			
			165,000		02					
		01	97,000		03					
		02	257,000		06					
	01	02	131,000		05					

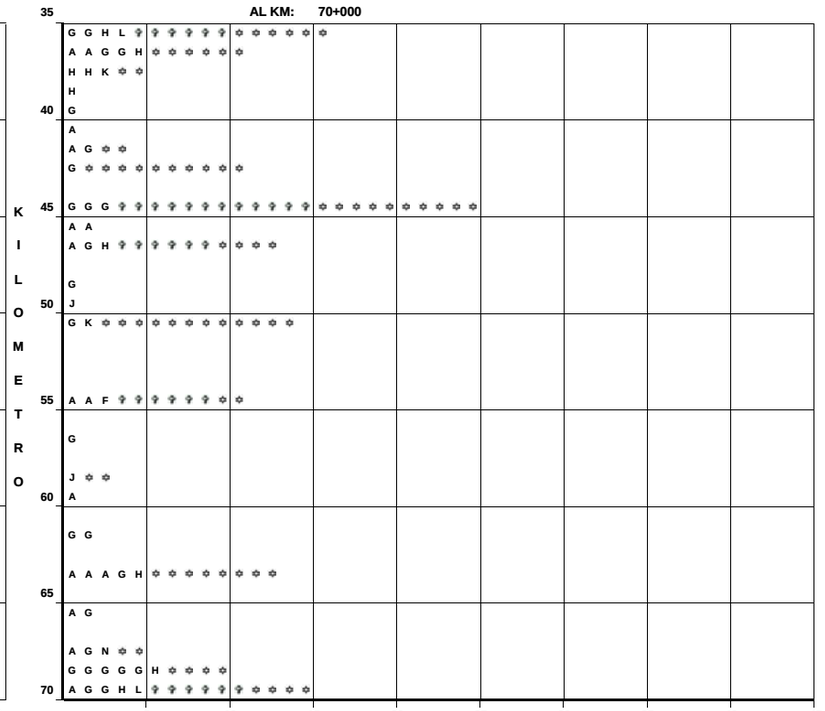

NUMERO Y CLASIFICACION DE ACCIDENTES

CLAVE	CLASIFICACION DEL ACCIDENTE	CLAVE	CLASIFICACION DEL ACCIDENTE
A	SALIDA DEL CAMINO	COLISION SOBRE EL CAMINO	
		G	OTRO VEHICULO MOTOR EN TRANSITO
SIN COLISION SOBRE EL CAMINO		**H**	OTRO VEHICULO MOTOR POR ALCANCE
B	VOLCADURA	**J**	VEHICULO MOTOR ESTACIONADO
C	CAIDA DE PASAJERO	**K**	FERROCARRIL
D	INCENDIO	**L**	BICICLETA
E	OTROS	**M**	ANIMAL
COLISION SOBRE EL CAMINO		**N**	OBJETO FIJO
F	PEATON (ATROPELLAMIENTO)	**O**	OTROS OBJETOS

ACCIDENTES EQUIVALENTES A DAÑOS MATERIALES
✝ UN MUERTO = 6 ACCIDENTES
✿ UN HERIDO = 2 ACCIDENTES

ACCIDENTES POR KILOMETRO
(2 0 0 1)

CARRETERA : LA TINAJA - SANTA CRUZ (145)

TRAMO:

DEL KM: 70+000

AL KM: 79+700

KILOMETRO	MUERTOS	HERIDOS	DAÑOS MATERIALES ($)	CONDUCTOR	PEAO PASAJERO	VEHICULO	CAMINO	GANADO	ANATURAL
70			12,000			01			
			10,000	01					
		01	22,000	02					
			18,000	01					
			40,000	01			01		
75		02	5,000	01					
	01	01	65,000	02					
80									

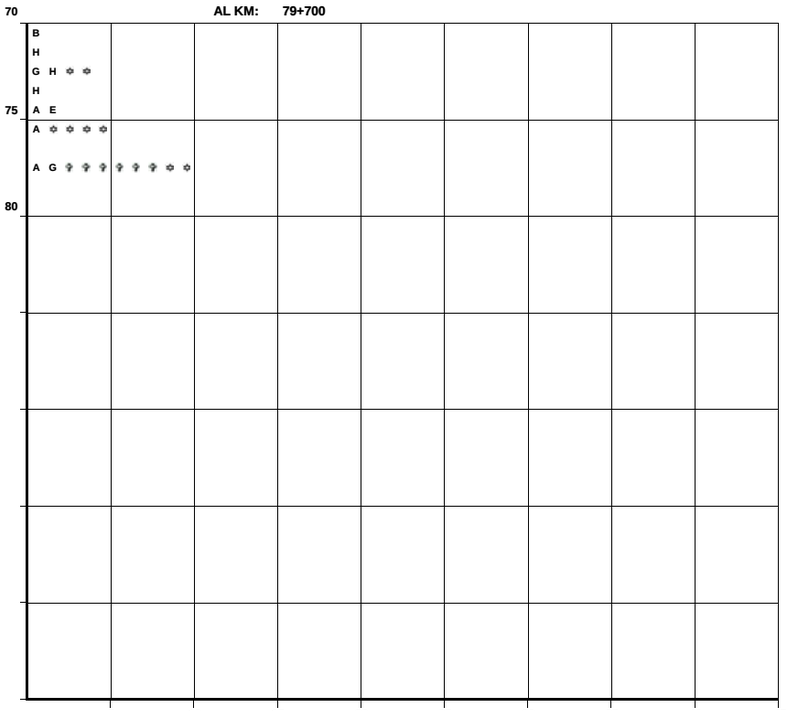

NUMERO Y CLASIFICACION DE ACCIDENTES

DEL KM:

AL KM:

KILOMETRO	MUERTOS	HERIDOS	DAÑOS MATERIALES ($)	CONDUCTOR	PEAO PASAJERO	VEHICULO	CAMINO	GANADO	ANATURAL

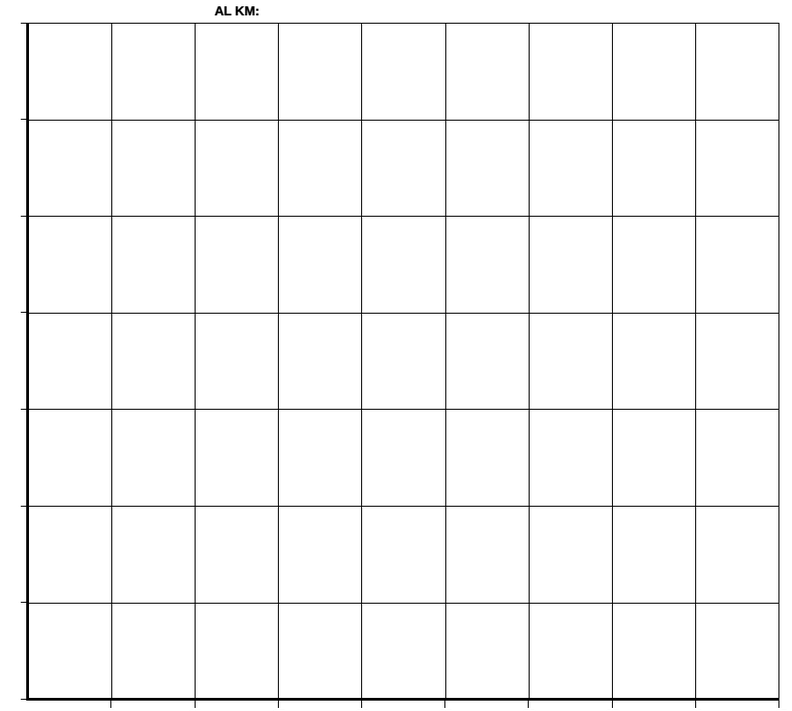

NUMERO Y CLASIFICACION DE ACCIDENTES

CLAVE	CLASIFICACION DEL ACCIDENTE	CLAVE	CLASIFICACION DEL ACCIDENTE
		COLISION SOBRE EL CAMINO	
		G	OTRO VEHICULO MOTOR EN TRANSITO
SIN COLISION SOBRE EL CAMINO		H	OTRO VEHICULO MOTOR POR ALCANCE
B	VOLCADURA	J	VEHICULO MOTOR ESTACIONADO
C	CAIDA DE PASAJERO	K	FERROCARRIL
D	INCENDIO	L	BICICLETA
E	OTROS	M	ANIMAL
COLISION SOBRE EL CAMINO		N	OBJETO FIJO
F	PEATON (ATROPELLAMIENTO)	O	OTROS OBJETOS
A	SALIDA DEL CAMINO		

ACCIDENTES EQUIVALENTES A DAÑOS MATERIALES

UN MUERTO = 6 ACCIDENTES

UN HERIDO = 2 ACCIDENTES

ACCIDENTES POR KILOMETRO
(2 0 0 1)

CARRETERA : LA GRANJA - TEMAZCAL
TRAMO:

DEL KM: 0+000
AL KM: 22+200

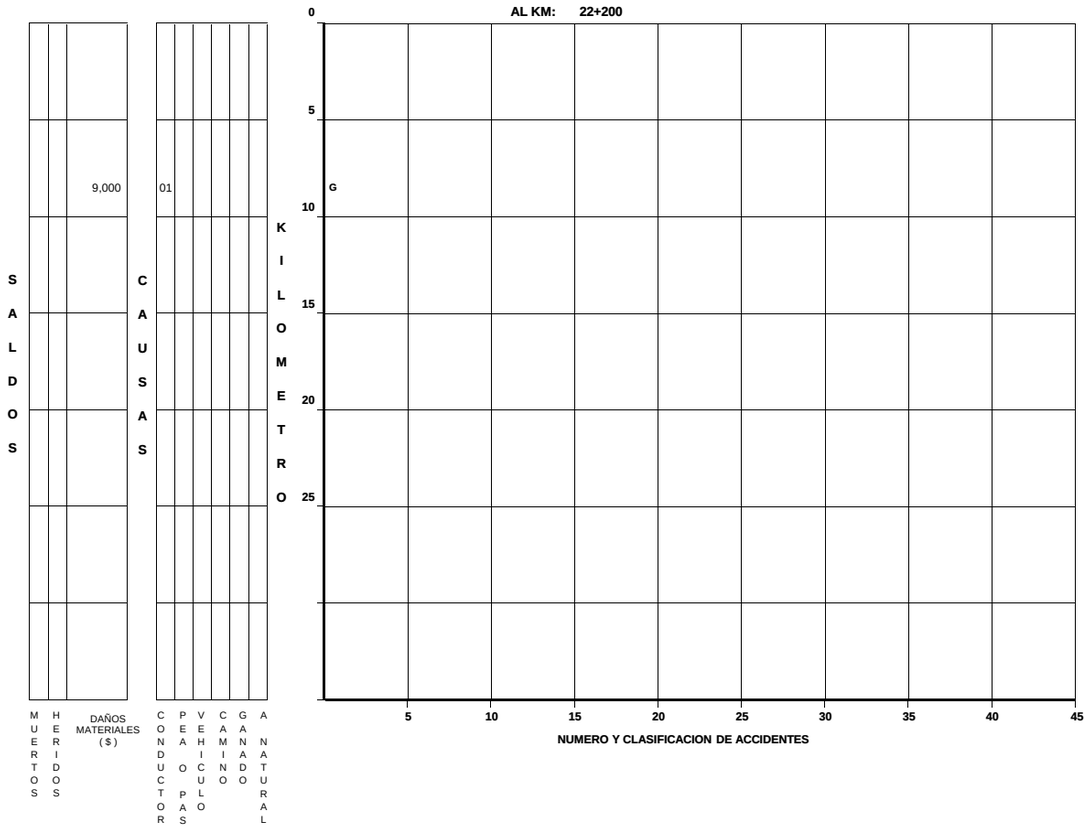

DEL KM:
AL KM:

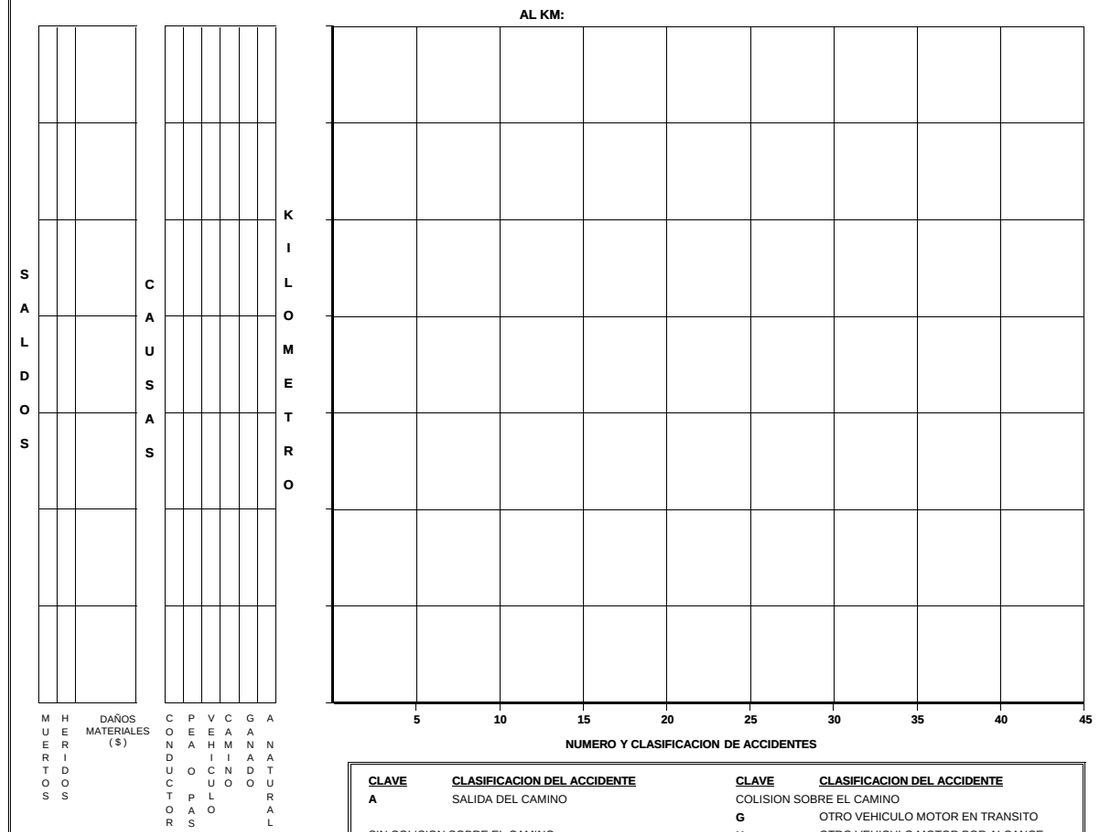

CLAVE	CLASIFICACION DEL ACCIDENTE	CLAVE	CLASIFICACION DEL ACCIDENTE
A	SALIDA DEL CAMINO	COLISION SOBRE EL CAMINO	
		G	OTRO VEHICULO MOTOR EN TRANSITO
SIN COLISION SOBRE EL CAMINO		**H**	OTRO VEHICULO MOTOR POR ALCANCE
B	VOLCADURA	**J**	VEHICULO MOTOR ESTACIONADO
C	CAIDA DE PASAJERO	**K**	FERROCARRIL
D	INCENDIO	**L**	BICICLETA
E	OTROS	**M**	ANIMAL
COLISION SOBRE EL CAMINO		**N**	OBJETO FIJO
F	PEATON (ATROPELLAMIENTO)	**O**	OTROS OBJETOS

ACCIDENTES EQUIVALENTES A DAÑOS MATERIALES
UN MUERTO = 6 ACCIDENTES
UN HERIDO = 2 ACCIDENTES

ACCIDENTES POR KILOMETRO
(2 0 0 1)

CARRETERA : CD. ALEMAN - SAYULA (145)
TRAMO:

DEL KM: 0+000
AL KM: 35+000

KILOMETRO	SALDOS: MUERTOS	SALDOS: HERIDOS	SALDOS: DAÑOS MATERIALES ($)	CAUSAS: CONDUCTOR	CAUSAS: PEATON	CAUSAS: VEHICULO	CAUSAS: CAMINO	CAUSAS: GANADO	CAUSAS: NATURAL	NUMERO Y CLASIFICACION DE ACCIDENTES
1	01		68,000	02						A G ✝ ✝ ✝ ✝ ✝ ✝
2			65,000	02		01	02			A A E G G
3			4,000	01						G
4										
5			5,000	01						H
6	01	22	493,000				04			A A A H ✝ ✝ ✝ ✝ ✝ ✝ ✡ +(11)
7			100,000	01		01	01			A A B
8			79,000	01			03			A A G H
9		01	74,000	02			02			A A A A ✡ ✡
10			65,000				03			G G H
11			53,000	01			01			A G
12			12,000	01						A
13			49,000			01	01			A G
14			125,000	03						A A A
15		01	130,000	03			01			A A A H ✡ ✡
16			40,000				01			E
17										
18		04	193,000	03			01			A A A G ✡ ✡ ✡ ✡ ✡ ✡ ✡ ✡
19			70,000	01						A
20			215,000	04						A A A A
21			22,000	01						H
22										
23			120,000	02						A A
24			65,000	02						A H
25			2,000	01						A
26			60,000	03						A A G
27										
28										
29			100,000	01						A
30										
31		02	92,000	01						G ✡ ✡ ✡ ✡
32	01	01	170,000	03						H H H ✝ ✝ ✝ ✝ ✝ ✝ ✡ ✡
33										
34			85,000	01						G
35			17,000	01						A

DEL KM: 35+000
AL KM: 70+000

KILOMETRO	SALDOS: MUERTOS	SALDOS: HERIDOS	SALDOS: DAÑOS MATERIALES ($)	CAUSAS: CONDUCTOR	CAUSAS: PEATON	CAUSAS: VEHICULO	CAUSAS: CAMINO	CAUSAS: GANADO	CAUSAS: NATURAL	NUMERO Y CLASIFICACION DE ACCIDENTES
36			40,000	01						G
37			30,000	02						A A
38	01	01	46,000	03						A A G ✝ ✝ ✝ ✝ ✝ ✝ ✡ ✡
39		06	100,000	01						G ✡ ✡ ✡ ✡ ✡ ✡ ✡ ✡ ✡ ✡ ✡ ✡
40										
41			40,000	01						G
42		02	29,000	02						G G ✡ ✡ ✡ ✡
43			58,000	02						A H
44										
45										
46										
47										
48			150,000	01						G
49			50,000	01						A
50										
51			50,000			01	01			A A
52	01	06	328,000	06		01				A A A A A A N ✝ ✝ ✝ ✝ ✝ ✝ ✡ ✡ ✡ ✡ ✡ ✡ ✡ ✡ ✡ ✡ ✡ ✡
53			35,000			01				A
54			40,000			01		01		B M
55			1,050,000	03		01				A G H N
56										
57			8,000	01						A
58										
59			41,000			01	01			A A
60			75,000	02						A G
61			45,000	02		01				A A E
62			22,000	01						H
63										
64			110,000	02						A H
65		01	13,000	02						A H ✡ ✡
66										
67			30,000	01						A
68										
69										
70			36,000	02						A J

NUMERO Y CLASIFICACION DE ACCIDENTES (escala: 5, 10, 15, 20, 25, 30, 35, 40, 45)

CLAVE	CLASIFICACION DEL ACCIDENTE	CLAVE	CLASIFICACION DEL ACCIDENTE
A	SALIDA DEL CAMINO		COLISION SOBRE EL CAMINO
		G	OTRO VEHICULO MOTOR EN TRANSITO
	SIN COLISION SOBRE EL CAMINO	H	OTRO VEHICULO MOTOR POR ALCANCE
B	VOLCADURA	J	VEHICULO MOTOR ESTACIONADO
C	CAIDA DE PASAJERO	K	FERROCARRIL
D	INCENDIO	L	BICICLETA
E	OTROS	M	ANIMAL
	COLISION SOBRE EL CAMINO	N	OBJETO FIJO
F	PEATON (ATROPELLAMIENTO)	O	OTROS OBJETOS

ACCIDENTES EQUIVALENTES A DAÑOS MATERIALES
- ✝ UN MUERTO = 6 ACCIDENTES
- ✡ UN HERIDO = 2 ACCIDENTES

ACCIDENTES POR KILOMETRO
(2 0 0 1)

CARRETERA : CD. ALEMAN - SAYULA (145)

TRAMO:

DEL KM: 70+000
AL KM: 105+000

MUERTOS	HERIDOS	DAÑOS MATERIALES ($)	CONDUCTOR	PEAO PAS	VEHICULO	CAMINO	GANADO	ANATURAL
		10,000	01					
	01	223,000	06					
		20,000	01					
		25,000	01					
02	03	158,000	02				01	
		643,000	05					
		20,000	01					
		8,000	01					
		8,000	01					
		95,000	01					
		55,000	02					
		33,000	02					
		35,000			01	01		
		10,000				01		
		8,000					01	

SALDOS — CAUSAS

KILOMETRO

KM	5	10	15	20	25	30	35	40	45
70–75	A	A G G G G	J ✿ ✿						
75–80	A G M ✞ ✞	✞ ✞ ✞ ✞ ✞	✞ ✞ ✞ ✞ ✞	✿ ✿ ✿ ✿ ✿	✿				
80–85	A A A A A	A A H G							
85–90	A A A G A A H M								
90–95									
95–100									
100–105									
105–110									
110–115									
115–120									
120–125									
125–130									
130–135									
135–140									

NUMERO Y CLASIFICACION DE ACCIDENTES

DEL KM: 105+000
AL KM: 136+450

SALDOS — CAUSAS

KILOMETRO

MUERTOS	HERIDOS	DAÑOS MATERIALES ($)	CONDUCTOR	PEAO PAS	VEHICULO	CAMINO	GANADO	ANATURAL

NUMERO Y CLASIFICACION DE ACCIDENTES

CLAVE	CLASIFICACION DEL ACCIDENTE	CLAVE	CLASIFICACION DEL ACCIDENTE
A	SALIDA DEL CAMINO	COLISION SOBRE EL CAMINO	
		G	OTRO VEHICULO MOTOR EN TRANSITO
SIN COLISION SOBRE EL CAMINO		H	OTRO VEHICULO MOTOR POR ALCANCE
B	VOLCADURA	J	VEHICULO MOTOR ESTACIONADO
C	CAIDA DE PASAJERO	K	FERROCARRIL
D	INCENDIO	L	BICICLETA
E	OTROS	M	ANIMAL
COLISION SOBRE EL CAMINO		N	OBJETO FIJO
F	PEATON (ATROPELLAMIENTO)	O	OTROS OBJETOS

ACCIDENTES EQUIVALENTES A DAÑOS MATERIALES
✞ UN MUERTO = 6 ACCIDENTES
✿ UN HERIDO = 2 ACCIDENTES

ACCIDENTES POR KILOMETRO
(2 0 0 1)

CARRETERA : LA TINAJA - COSOLEACAQUE (CUOTA) (145D)
TRAMO: LA TINAJA - SAYULA

DEL KM: 0+000
AL KM: 35+000

SALDOS MUERTOS	SALDOS HERIDOS	DAÑOS MATERIALES ($)	CAUSAS CONDUCTOR	CAUSAS PEAT.	CAUSAS VEHICULO	CAUSAS CAMINO	CAUSAS GANADO	CAUSAS NATURAL
01	01	742,000	04		01	01		
		105,000	02					
		5,000					01	
	04	120,000	02		02	02		
	02	65,000	01					
		260,000			01			
		4,000				01		
	01	106,000	01			04		
	01	200,000	02					
		23,000	01			01		
		3,000				01		
	05	37,000	01					
		5,000			02			
		70,000	01					
	04	25,000	01			01		
		20,000	01					
		7,000				01	01	
		20,000	01					
		6,000			01			

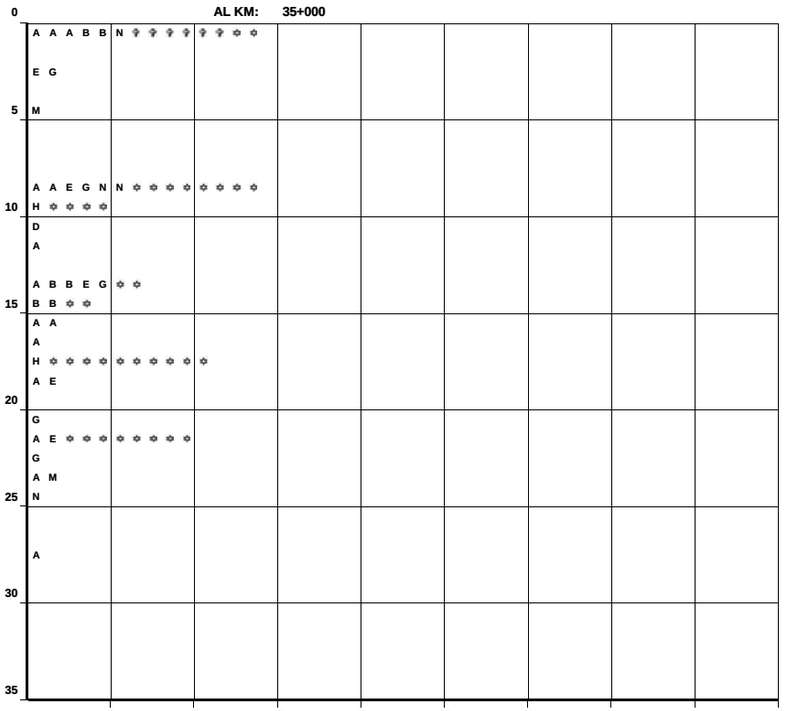

DEL KM: 35+000
AL KM: 70+000

SALDOS MUERTOS	SALDOS HERIDOS	DAÑOS MATERIALES ($)	CAUSAS CONDUCTOR	CAUSAS PEAT.	CAUSAS VEHICULO	CAUSAS CAMINO	CAUSAS GANADO	CAUSAS NATURAL

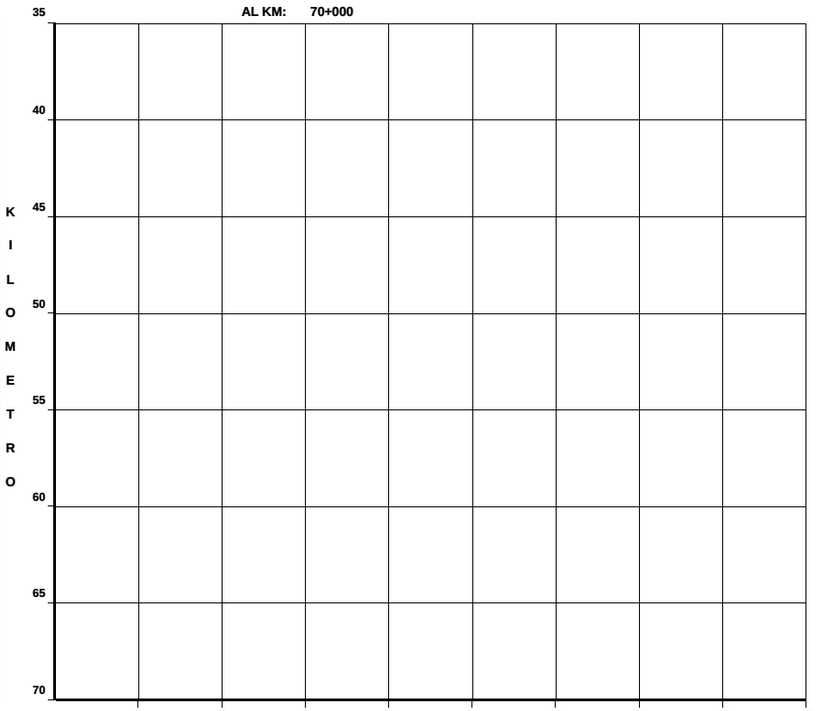

CLAVE	CLASIFICACION DEL ACCIDENTE	CLAVE	CLASIFICACION DEL ACCIDENTE
		COLISION SOBRE EL CAMINO	
		G	OTRO VEHICULO MOTOR EN TRANSITO
SIN COLISION SOBRE EL CAMINO		**H**	OTRO VEHICULO MOTOR POR ALCANCE
B	VOLCADURA	**J**	VEHICULO MOTOR ESTACIONADO
C	CAIDA DE PASAJERO	**K**	FERROCARRIL
D	INCENDIO	**L**	BICICLETA
E	OTROS	**M**	ANIMAL
COLISION SOBRE EL CAMINO		**N**	OBJETO FIJO
F	PEATON (ATROPELLAMIENTO)	**O**	OTROS OBJETOS
A	SALIDA DEL CAMINO		

ACCIDENTES EQUIVALENTES A DAÑOS MATERIALES
UN MUERTO = 6 ACCIDENTES
UN HERIDO = 2 ACCIDENTES

ACCIDENTES POR KILOMETRO
(2 0 0 1)

CARRETERA : LA TINAJA - COSOLEACAQUE (CUOTA) (145D)
TRAMO: LA TINAJA - SAYULA

DEL KM: 70+000
AL KM: 105+000

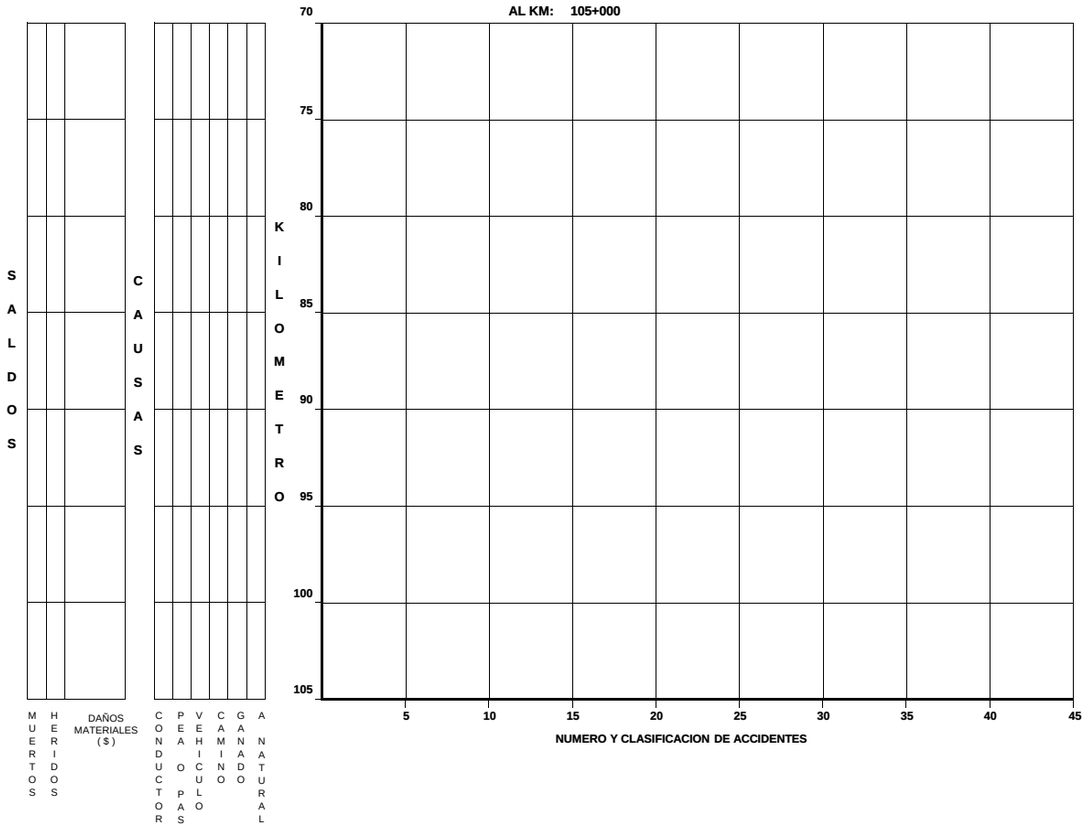

DEL KM: 105+000
AL KM: 140+000

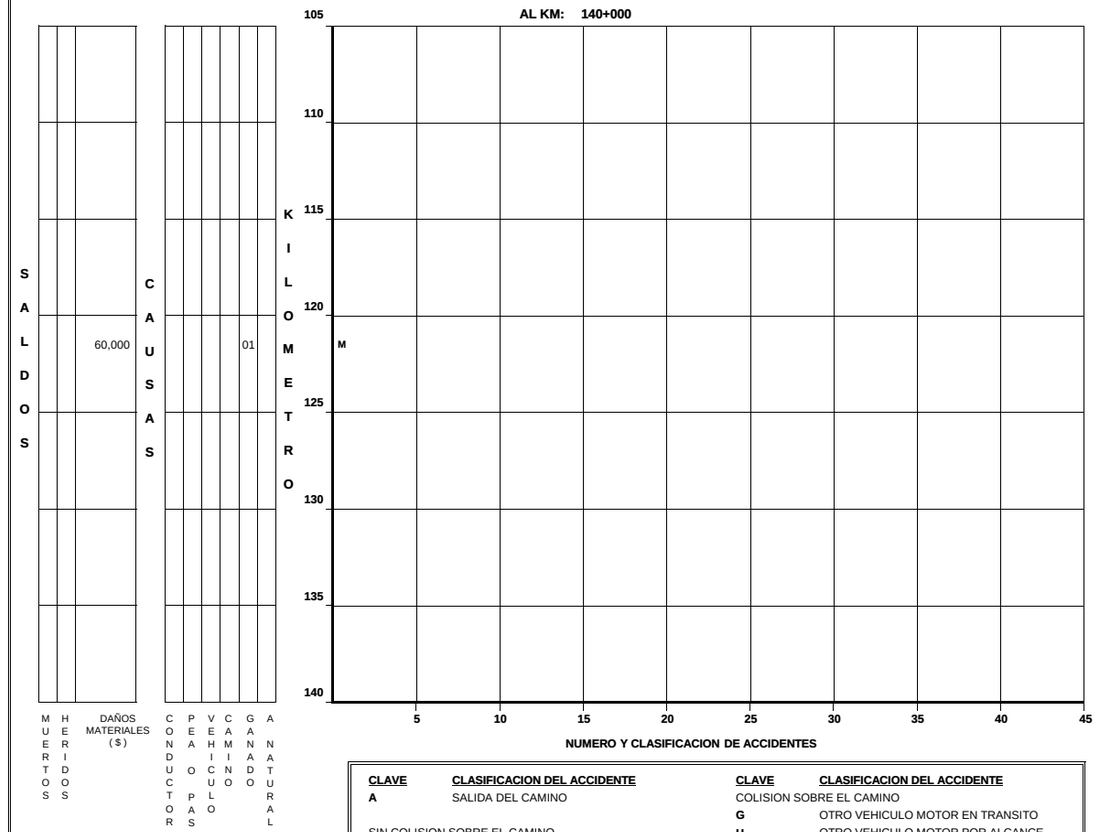

CLAVE	CLASIFICACION DEL ACCIDENTE	CLAVE	CLASIFICACION DEL ACCIDENTE
		COLISION SOBRE EL CAMINO	
		G	OTRO VEHICULO MOTOR EN TRANSITO
SIN COLISION SOBRE EL CAMINO		**H**	OTRO VEHICULO MOTOR POR ALCANCE
B	VOLCADURA	**J**	VEHICULO MOTOR ESTACIONADO
C	CAIDA DE PASAJERO	**K**	FERROCARRIL
D	INCENDIO	**L**	BICICLETA
E	OTROS	**M**	ANIMAL
COLISION SOBRE EL CAMINO		**N**	OBJETO FIJO
F	PEATON (ATROPELLAMIENTO)	**O**	OTROS OBJETOS

ACCIDENTES EQUIVALENTES A DAÑOS MATERIALES
UN MUERTO = 6 ACCIDENTES
UN HERIDO = 2 ACCIDENTES

ACCIDENTES POR KILOMETRO
(2 0 0 1)

CARRETERA : LA TINAJA - COSOLEACAQUE (CUOTA) (145D)

TRAMO: LA TINAJA - SAYULA

DEL KM: 140+000
AL KM: 175+000

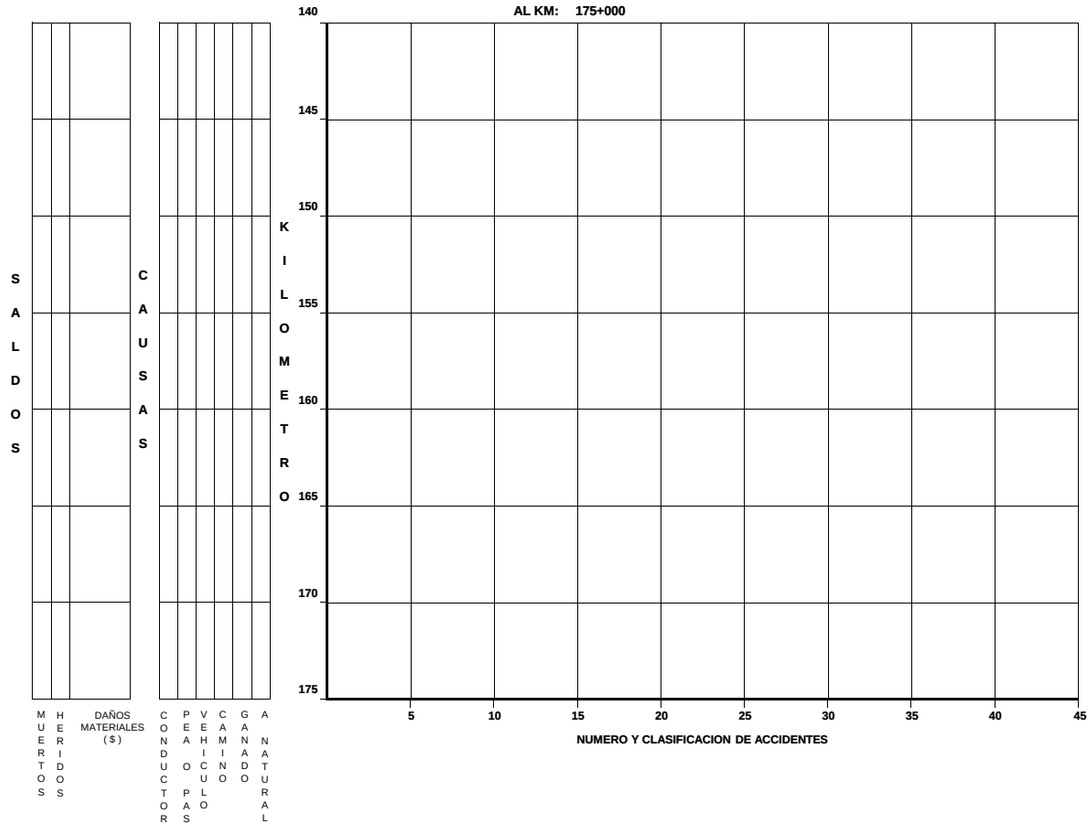

DEL KM: 175+000
AL KM: 188+000

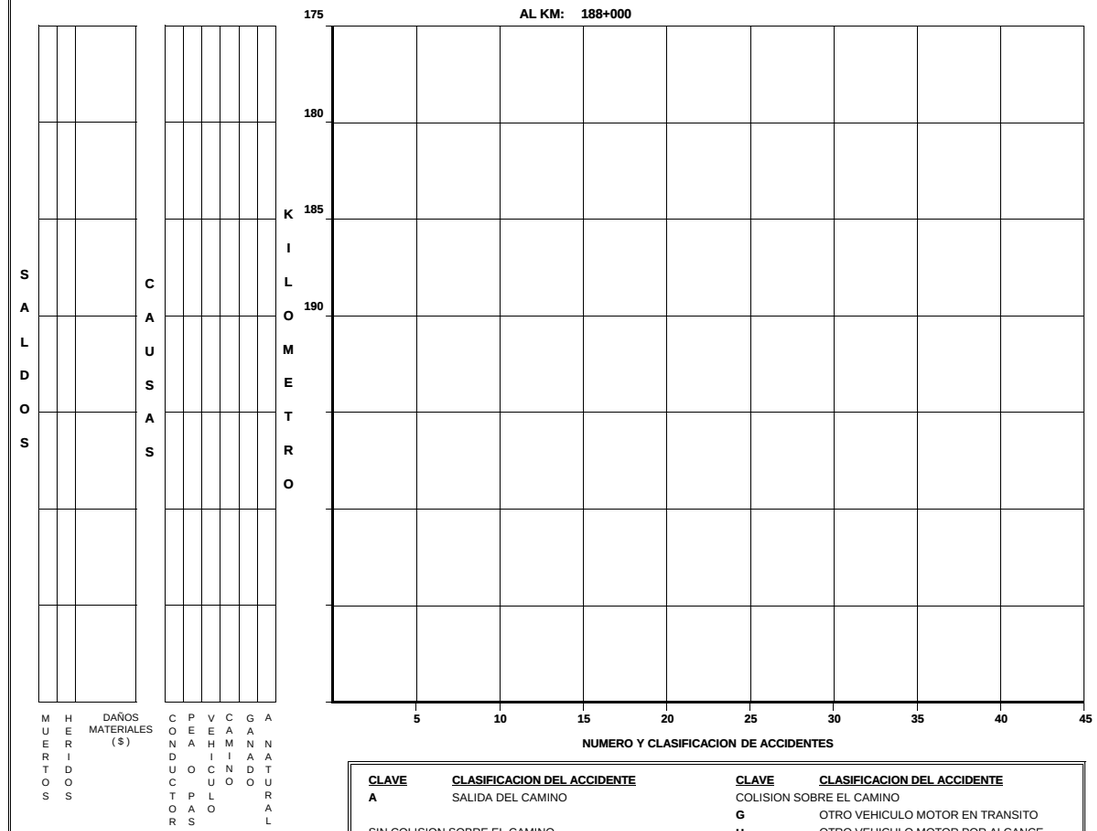

CLAVE	CLASIFICACION DEL ACCIDENTE	CLAVE	CLASIFICACION DEL ACCIDENTE
A	SALIDA DEL CAMINO	COLISION SOBRE EL CAMINO	
		G	OTRO VEHICULO MOTOR EN TRANSITO
SIN COLISION SOBRE EL CAMINO		**H**	OTRO VEHICULO MOTOR POR ALCANCE
B	VOLCADURA	**J**	VEHICULO MOTOR ESTACIONADO
C	CAIDA DE PASAJERO	**K**	FERROCARRIL
D	INCENDIO	**L**	BICICLETA
E	OTROS	**M**	ANIMAL
COLISION SOBRE EL CAMINO		**N**	OBJETO FIJO
F	PEATON (ATROPELLAMIENTO)	**O**	OTROS OBJETOS

ACCIDENTES EQUIVALENTES A DAÑOS MATERIALES
UN MUERTO = 6 ACCIDENTES
UN HERIDO = 2 ACCIDENTES

ACCIDENTES POR KILOMETRO
(2 0 0 1)

CARRETERA : LA TINAJA - COSOLEACAQUE (CUOTA) (145D)
TRAMO: SAYULA - COSOLEACAQUE

DEL KM: 0+000
AL KM: 35+000

KILOMETRO	MUERTOS	HERIDOS	DAÑOS MATERIALES ($)	CONDUCTOR	PEAS	VEHICULO	CAMINO	GANADO	ANATURAL	CLASIFICACION DEL ACCIDENTE
17			40,000	01		01				A B
19			30,000	01						H
24			50,000	01						A
26			15,000	01						A
27			30,000	01						A
29			55,000	02						A N
32		03	92,000	02			01			A G G ✡ ✡ ✡ ✡ ✡ ✡
33			30,000			01				A
34			45,000	01			01			G H

NUMERO Y CLASIFICACION DE ACCIDENTES

DEL KM: 35+000
AL KM: 40+000

KILOMETRO	MUERTOS	HERIDOS	DAÑOS MATERIALES ($)	CONDUCTOR	PEAS	VEHICULO	CAMINO	GANADO	ANATURAL	CLASIFICACION DEL ACCIDENTE
35		04	40,000			01				A ✡ ✡ ✡ ✡ ✡ ✡ ✡ ✡
			100,000					01		M
			15,000			01				A
			40,000			01				A
40			44,000	02		01				A H H

NUMERO Y CLASIFICACION DE ACCIDENTES

CLAVE	CLASIFICACION DEL ACCIDENTE	CLAVE	CLASIFICACION DEL ACCIDENTE
		COLISION SOBRE EL CAMINO	
		G	OTRO VEHICULO MOTOR EN TRANSITO
SIN COLISION SOBRE EL CAMINO		**H**	OTRO VEHICULO MOTOR POR ALCANCE
B	VOLCADURA	**J**	VEHICULO MOTOR ESTACIONADO
C	CAIDA DE PASAJERO	**K**	FERROCARRIL
D	INCENDIO	**L**	BICICLETA
E	OTROS	**M**	ANIMAL
COLISION SOBRE EL CAMINO		**N**	OBJETO FIJO
F	PEATON (ATROPELLAMIENTO)	**O**	OTROS OBJETOS
A	SALIDA DEL CAMINO		

ACCIDENTES EQUIVALENTES A DAÑOS MATERIALES
✡ UN MUERTO = 6 ACCIDENTES
✡ UN HERIDO = 2 ACCIDENTES

ACCIDENTES POR KILOMETRO
(2 0 0 1)

CARRETERA : BUENAVISTA - TUXTEPEC (175)

TRAMO: E.C. (PASO DEL TORO - ACAYUCAN) - LIM. EDOS. VER./OAX.

DEL KM: 0+000
AL KM: 35+000

KILOMETRO	MUERTOS	HERIDOS	DAÑOS MATERIALES ($)	CONDUCTOR	PEAT. PASO	VEHICULO	CAMINO	GANADO	ANIMAL
0		04	30,000		01				
			19,000				01		
5			43,000				01		
10									
15			20,000					01	
20	01		11,000	01					
25									
30			25,000	01					
35	01	01	28,000	02					

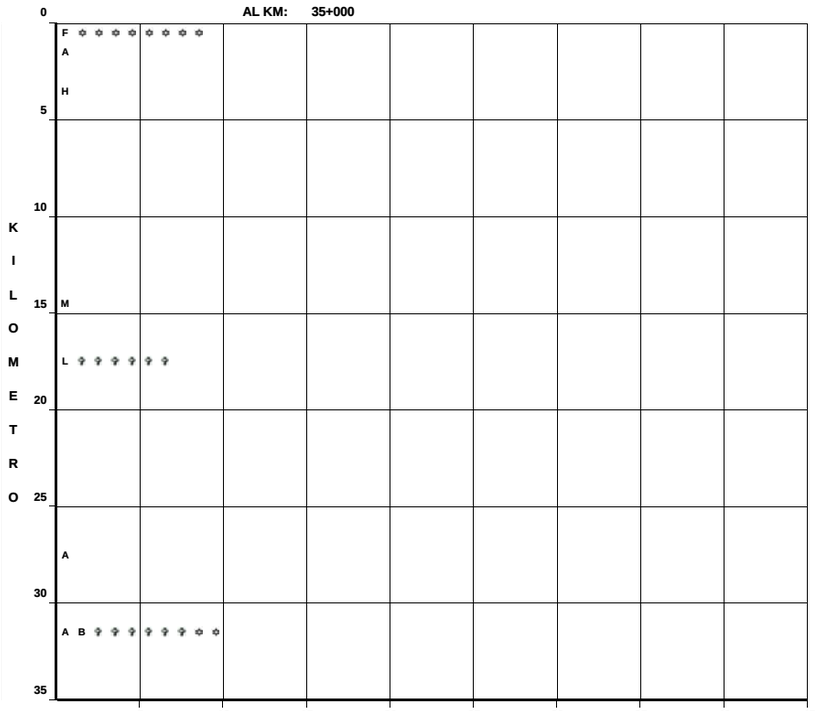

NUMERO Y CLASIFICACION DE ACCIDENTES

DEL KM: 35+000
AL KM: 70+000

KILOMETRO	MUERTOS	HERIDOS	DAÑOS MATERIALES ($)	CONDUCTOR	PEAT. PASO	VEHICULO	CAMINO	GANADO	ANIMAL
35		01	8,000			01			
40			20,000	01					
45		04	55,000	01					
50									
55		02	15,000	01					
60		01	30,000	01					
65	01		146,000	01		01	01		
			15,000						
70		07	70,000	01					



NUMERO Y CLASIFICACION DE ACCIDENTES

CLAVE	CLASIFICACION DEL ACCIDENTE	CLAVE	CLASIFICACION DEL ACCIDENTE
		COLISION SOBRE EL CAMINO	
		G	OTRO VEHICULO MOTOR EN TRANSITO
		H	OTRO VEHICULO MOTOR POR ALCANCE
		J	VEHICULO MOTOR ESTACIONADO
		K	FERROCARRIL
		L	BICICLETA
		M	ANIMAL
		N	OBJETO FIJO
		O	OTROS OBJETOS
A	SALIDA DEL CAMINO		
SIN COLISION SOBRE EL CAMINO			
B	VOLCADURA		
C	CAIDA DE PASAJERO		
D	INCENDIO		
E	OTROS		
COLISION SOBRE EL CAMINO			
F	PEATON (ATROPELLAMIENTO)		

ACCIDENTES EQUIVALENTES A DAÑOS MATERIALES
UN MUERTO = 6 ACCIDENTES
UN HERIDO = 2 ACCIDENTES

ACCIDENTES POR KILOMETRO
(2 0 0 1)

CARRETERA : BUENAVISTA - TUXTEPEC (175)

TRAMO: E.C. (PASO DEL TORO - ACAYUCAN) - LIM. EDOS. VER./OAX.

DEL KM: 70+000
AL KM: 105+000

KILOMETRO	MUERTOS	HERIDOS	DAÑOS MATERIALES ($)	CONDUCTOR	PEAO	PASO	VEHICULO	CAMINO	GANADO	ANIMAL
70		01	105,000					02		
	01	03	133,000	01				01		
75	01		90,000	02						
		02	145,000	02						
			30,000					01		
80		02	35,000	01						
85										
90	01			01						
			30,000	01						
95			14,000	01						
100										
105			10,000	01						



NUMERO Y CLASIFICACION DE ACCIDENTES

DEL KM: 105+000
AL KM: 116+000

KILOMETRO	MUERTOS	HERIDOS	DAÑOS MATERIALES ($)	CONDUCTOR	PEAO	PASO	VEHICULO	CAMINO	GANADO	ANIMAL
105		04	70,000	02						
			55,000	01						
			1,000	01						
110			15,000	01		01				
			115,000	02						
115			27,000	01						
120										

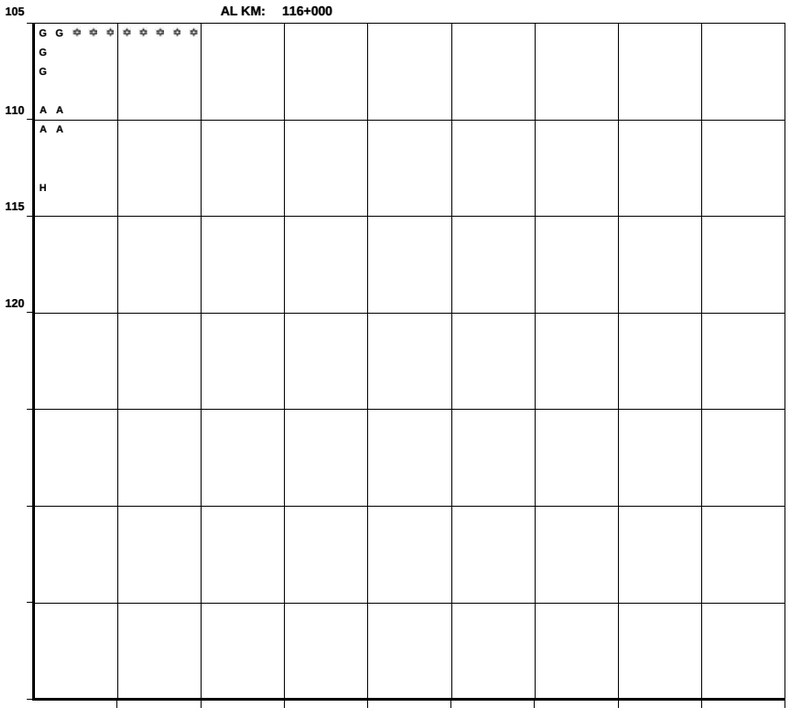

NUMERO Y CLASIFICACION DE ACCIDENTES

CLAVE	CLASIFICACION DEL ACCIDENTE
A	SALIDA DEL CAMINO
SIN COLISION SOBRE EL CAMINO	
B	VOLCADURA
C	CAIDA DE PASAJERO
D	INCENDIO
E	OTROS
COLISION SOBRE EL CAMINO	
F	PEATON (ATROPELLAMIENTO)

CLAVE	CLASIFICACION DEL ACCIDENTE
COLISION SOBRE EL CAMINO	
G	OTRO VEHICULO MOTOR EN TRANSITO
H	OTRO VEHICULO MOTOR POR ALCANCE
J	VEHICULO MOTOR ESTACIONADO
K	FERROCARRIL
L	BICICLETA
M	ANIMAL
N	OBJETO FIJO
O	OTROS OBJETOS

ACCIDENTES EQUIVALENTES A DAÑOS MATERIALES
✝ UN MUERTO = 6 ACCIDENTES
✿ UN HERIDO = 2 ACCIDENTES

ACCIDENTES POR KILOMETRO

(2 0 0 1)

CARRETERA : COATZACOALCOS - SALINA CRUZ (185)

TRAMO: COATZACOALCOS - LIM. EDOS. VER./OAX.

DEL KM: 0+000 AL KM: 35+000

KILOMETRO	MUERTOS	HERIDOS	DAÑOS MATERIALES ($)	CONDUCTOR	PEATON	VEHICULO	CAMINO	GANADO	NATURAL	NUMERO Y CLASIFICACION DE ACCIDENTES
1			15,000	01						H
2										
3										
4										
5										
6										
7		05	253,000	10	01	01				A A F G G G G H H H H H ✡ ✡ ✡ ✡ ✡ ✡ ✡ ✡ ✡ ✡
8	01	02	127,000	04		02	01			A A A A A B G ✝ ✝ ✝ ✝ ✝ ✝ ✡ ✡ ✡ ✡
9		03	215,000	06			02			A A A A A G G H ✡ ✡ ✡ ✡ ✡ ✡
10			110,000	02		01				A A B
11			88,000	03			01			A A A G
12		03	166,000	05						A A G H N ✡ ✡ ✡ ✡ ✡ ✡
13			60,000	02						A A
14		06	208,000	04		01				A A A B H ✡ ✡ ✡ ✡ ✡ ✡ ✡ ✡ ✡ ✡ ✡ ✡
15		03	95,000	04		01	01			A A A A A B ✡ ✡ ✡ ✡ ✡ ✡
16	01	04	93,000	02		02				A A E J ✝ ✝ ✝ ✝ ✝ ✝ ✡ ✡ ✡ ✡ ✡ ✡ ✡ ✡
17		01	203,000	05		01				A A A H H H ✡ ✡
18		03	209,000	06			01			A A A A A G G ✡ ✡ ✡ ✡ ✡ ✡
19		03	67,000	03		01	02			A A B G H H ✡ ✡ ✡ ✡ ✡ ✡
20			36,000	03						G G N
21										
22										
23										
24										
25										
26										
27										
28		01	275,000	02	01					A A F ✡ ✡
29		03	148,000	08						G G G G G G H H ✡ ✡ ✡ ✡ ✡ ✡
30		01	18,000	02						H J ✡ ✡
31			192,000	04						A A G H
32			47,000	02						G H
33		04	28,000	04						A G G H ✡ ✡ ✡ ✡ ✡ ✡ ✡ ✡
34			88,000	02						G H
35			83,000	03						H H H

DEL KM: 35+000 AL KM: 70+000

KILOMETRO	MUERTOS	HERIDOS	DAÑOS MATERIALES ($)	CONDUCTOR	PEATON	VEHICULO	CAMINO	GANADO	NATURAL	NUMERO Y CLASIFICACION DE ACCIDENTES
36		01	17,000	02						G H ✡ ✡
37		14	8,000			01				B ✡
38			45,000	01						H
39		01	34,000	03						A G H ✡ ✡
40			201,000	04						A A H H
41			58,000	03						A G H
42		01	90,000	02						A G ✡ ✡
43–70										

NUMERO Y CLASIFICACION DE ACCIDENTES (escala: 5, 10, 15, 20, 25, 30, 35, 40, 45)

CLAVE	CLASIFICACION DEL ACCIDENTE	CLAVE	CLASIFICACION DEL ACCIDENTE
A	SALIDA DEL CAMINO		COLISION SOBRE EL CAMINO
		G	OTRO VEHICULO MOTOR EN TRANSITO
SIN COLISION SOBRE EL CAMINO		H	OTRO VEHICULO MOTOR POR ALCANCE
B	VOLCADURA	J	VEHICULO MOTOR ESTACIONADO
C	CAIDA DE PASAJERO	K	FERROCARRIL
D	INCENDIO	L	BICICLETA
E	OTROS	M	ANIMAL
COLISION SOBRE EL CAMINO		N	OBJETO FIJO
F	PEATON (ATROPELLAMIENTO)	O	OTROS OBJETOS

ACCIDENTES EQUIVALENTES A DAÑOS MATERIALES

✝ UN MUERTO = 6 ACCIDENTES

✡ UN HERIDO = 2 ACCIDENTES

ACCIDENTES POR KILOMETRO
(2 0 0 1)

CARRETERA : COATZACOALCOS - SALINA CRUZ (185)
TRAMO: COATZACOALCOS - LIM. EDOS. VER./OAX.

DEL KM: 70+000
AL KM: 105+000

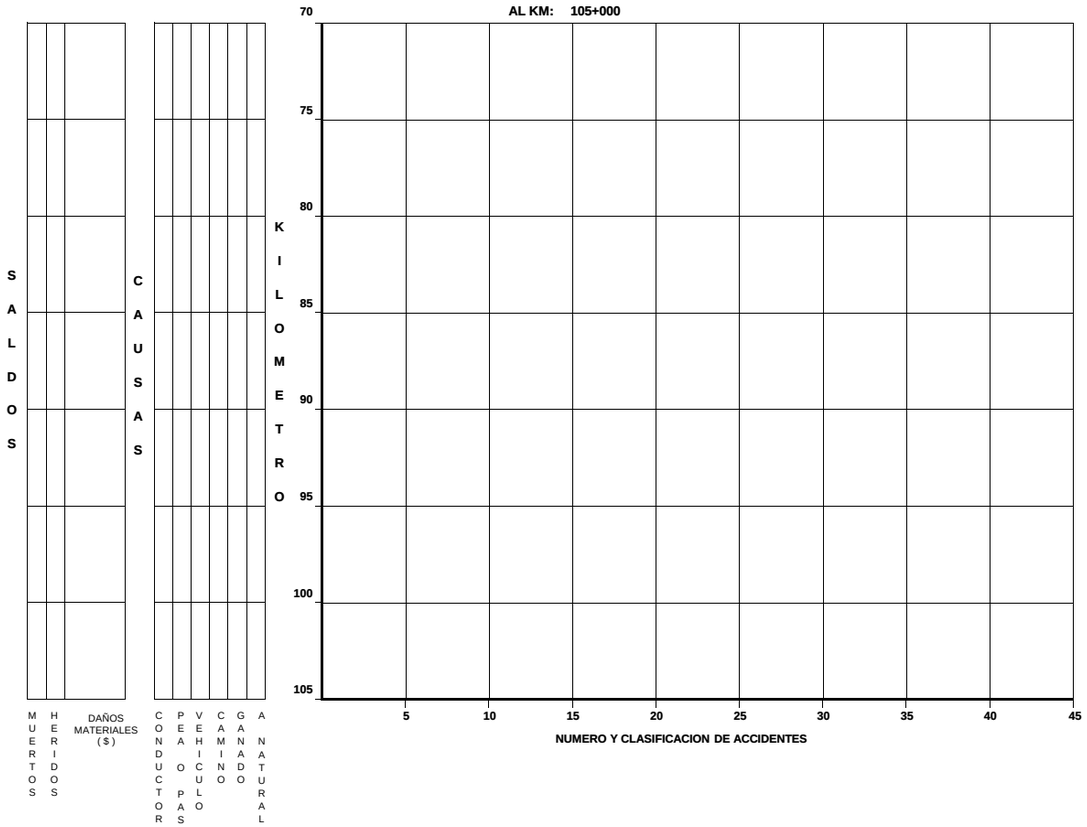

DEL KM: 105+000
AL KM: 139+910

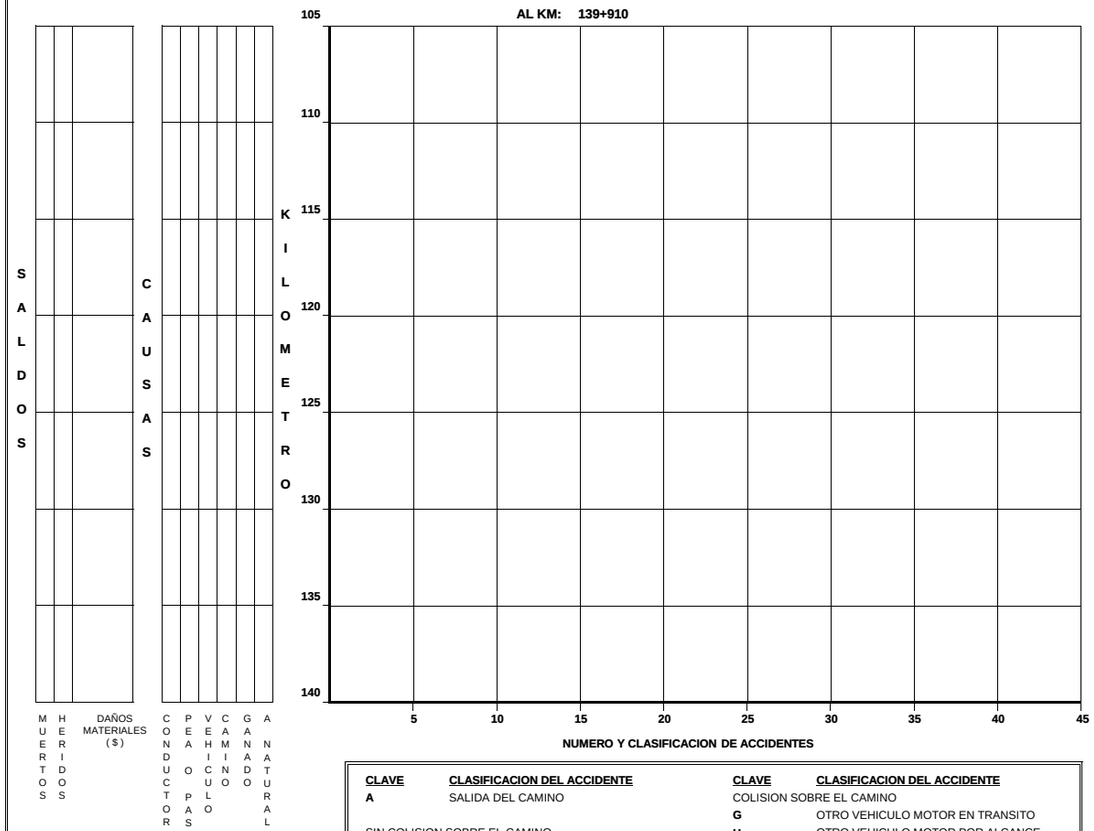

CLAVE	CLASIFICACION DEL ACCIDENTE	CLAVE	CLASIFICACION DEL ACCIDENTE
		COLISION SOBRE EL CAMINO	
		G	OTRO VEHICULO MOTOR EN TRANSITO
SIN COLISION SOBRE EL CAMINO		**H**	OTRO VEHICULO MOTOR POR ALCANCE
A	SALIDA DEL CAMINO	**J**	VEHICULO MOTOR ESTACIONADO
B	VOLCADURA	**K**	FERROCARRIL
C	CAIDA DE PASAJERO	**L**	BICICLETA
D	INCENDIO	**M**	ANIMAL
E	OTROS	**N**	OBJETO FIJO
COLISION SOBRE EL CAMINO		**O**	OTROS OBJETOS
F	PEATON (ATROPELLAMIENTO)		

ACCIDENTES EQUIVALENTES A DAÑOS MATERIALES
UN MUERTO = 6 ACCIDENTES
UN HERIDO = 2 ACCIDENTES

ACCIDENTES POR KILOMETRO
(2 0 0 1)

CARRETERA : COSOLEACAQUE - SOTEAPAN

TRAMO:

DEL KM: 0+000
AL KM: 35+000

SALDOS: MUERTOS	HERIDOS	DAÑOS MATERIALES ($)	CAUSAS: CONDUCTOR	PEAO	PAS	VEHICULO	CAMINO	GANADO	ANATURAL
05	23	250,000	01						
		12,000	01						
		25,000	01						
		28,000	01						
		20,000	01						
		14,000	01						
02		100,000	01						
		25,000	01						

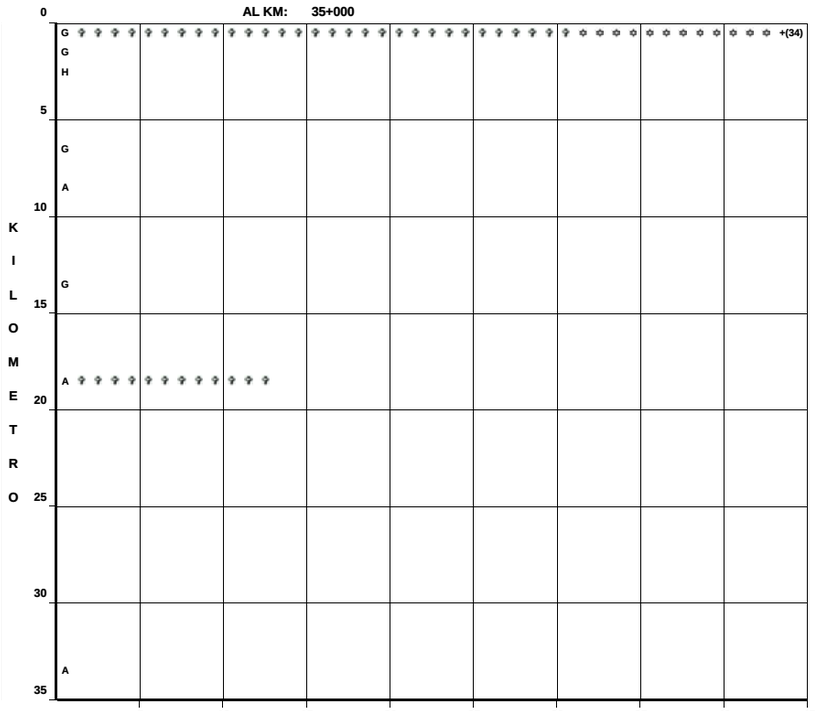

DEL KM: 35+000
AL KM: 43+800

SALDOS: MUERTOS	HERIDOS	DAÑOS MATERIALES ($)	CAUSAS: CONDUCTOR	PEAO	PAS	VEHICULO	CAMINO	GANADO	ANATURAL
		20,000	01						
	02	45,000	01						

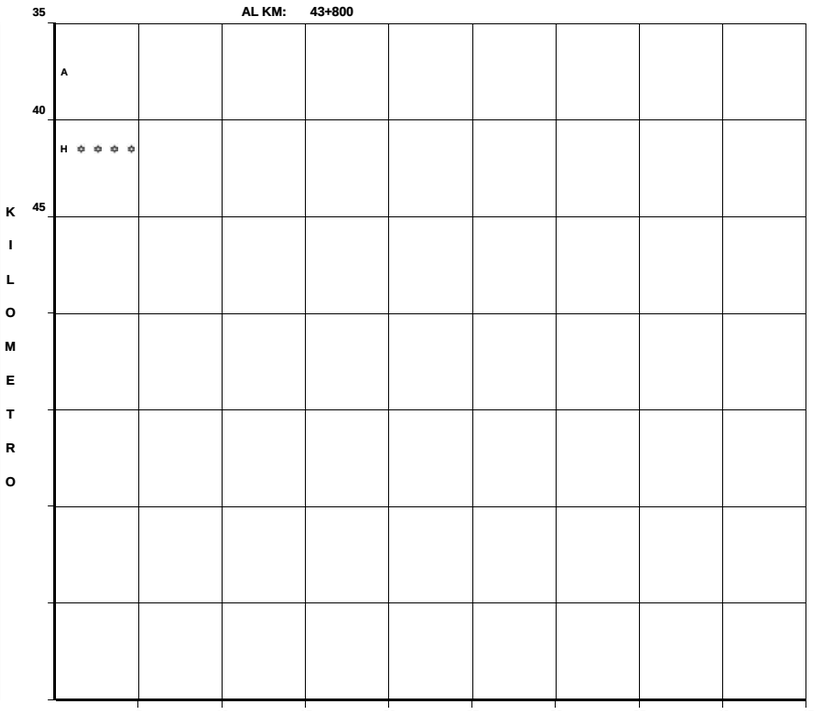

CLAVE	CLASIFICACION DEL ACCIDENTE	CLAVE	CLASIFICACION DEL ACCIDENTE
		COLISION SOBRE EL CAMINO	
		G	OTRO VEHICULO MOTOR EN TRANSITO
		H	OTRO VEHICULO MOTOR POR ALCANCE
SIN COLISION SOBRE EL CAMINO		**J**	VEHICULO MOTOR ESTACIONADO
B	VOLCADURA	**K**	FERROCARRIL
C	CAIDA DE PASAJERO	**L**	BICICLETA
D	INCENDIO	**M**	ANIMAL
E	OTROS	**N**	OBJETO FIJO
COLISION SOBRE EL CAMINO		**O**	OTROS OBJETOS
F	PEATON (ATROPELLAMIENTO)		
A	SALIDA DEL CAMINO		

ACCIDENTES EQUIVALENTES A DAÑOS MATERIALES
UN MUERTO = 6 ACCIDENTES
UN HERIDO = 2 ACCIDENTES

ACCIDENTES POR KILOMETRO
(2 0 0 1)

CARRETERA : COATZACOALCOS - VILLAHERMOSA (180)
TRAMO: COATZACOALCOS - LIM. EDOS. VER./TAB.

DEL KM: 0+000
AL KM: 35+000

MUERTOS	HERIDOS	DAÑOS MATERIALES ($)	CONDUCTOR	PEAT.	VEHICULO	CAMION	GANADO	ANTURAL
	02	27,000	04					
		316,000	05					
		125,000	06					
01	03	94,000	04					
	13	263,000	07		01			
	02	68,000	02					
01	09	329,000	07					
	03	152,000	06					
	05	80,000	01	01				
01		20,000	01					
		1,000	01					
	01	80,000	01		02			
01	01	120,000	01					
		12,000	01		01			
	04	20,000	01		01			
	10	396,000	04		01		01	
		70,000			01		01	
01		127,000	02		01			
		80,000	01					
	03	36,000	01					
		36,000	01		01			
01	06	259,000	04			03	01	
		51,000	04					
01		319,000	05					
	03	148,000	02					
		48,000	03					
	06	60,000	03					
01	03	42,000	02			01		
	06	58,000	01					
01	01	10,000	01					
	04	130,000	01			02		
		20,000	02					
		235,000	07					

SALDOS — CAUSAS

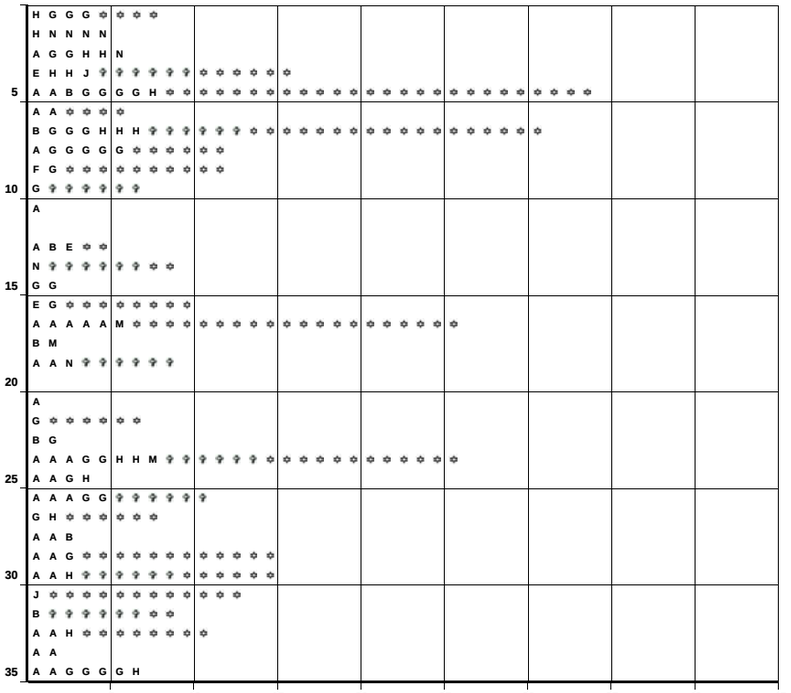

DEL KM: 35+000
AL KM: 41+470

MUERTOS	HERIDOS	DAÑOS MATERIALES ($)	CONDUCTOR	PEAT.	VEHICULO	CAMION	GANADO	ANTURAL
	01	72,000	03	01				
		52,000	03					
		260,000	01	01				
		838,000	01	01				
	05	45,000	01	01				
		8,000	01					
		30,000	01					

SALDOS — CAUSAS

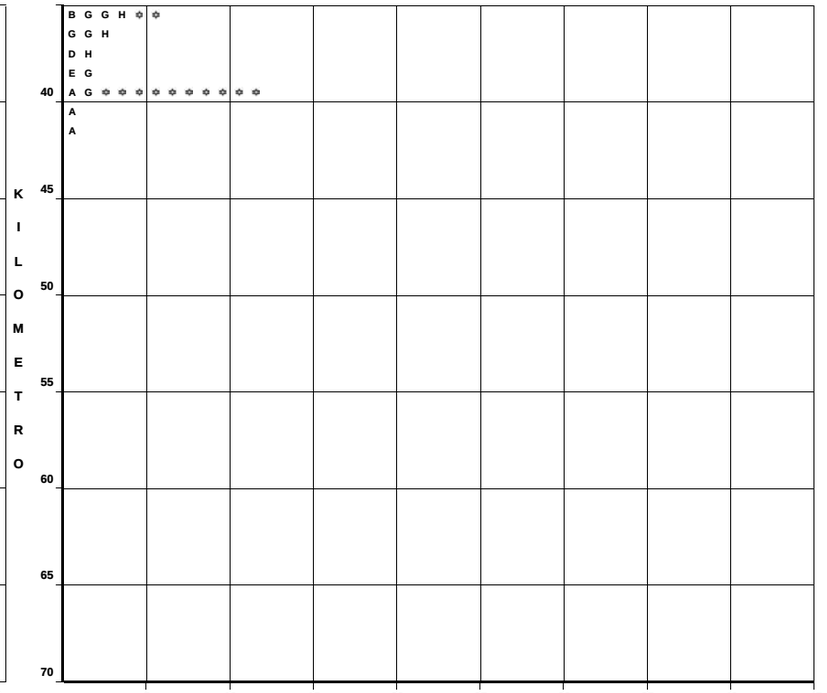

CLAVE	CLASIFICACION DEL ACCIDENTE	CLAVE	CLASIFICACION DEL ACCIDENTE
		COLISION SOBRE EL CAMINO	
		G	OTRO VEHICULO MOTOR EN TRANSITO
SIN COLISION SOBRE EL CAMINO		H	OTRO VEHICULO MOTOR POR ALCANCE
B	VOLCADURA	J	VEHICULO MOTOR ESTACIONADO
C	CAIDA DE PASAJERO	K	FERROCARRIL
D	INCENDIO	L	BICICLETA
E	OTROS	M	ANIMAL
COLISION SOBRE EL CAMINO		N	OBJETO FIJO
F	PEATON (ATROPELLAMIENTO)	O	OTROS OBJETOS
A	SALIDA DEL CAMINO		

ACCIDENTES EQUIVALENTES A DAÑOS MATERIALES
UN MUERTO = 6 ACCIDENTES
UN HERIDO = 2 ACCIDENTES

ACCIDENTES POR KILOMETRO
(2 0 0 1)

CARRETERA : MINATITLAN - COATZACOALCOS
TRAMO:

DEL KM: 0+000
AL KM: 23+000

MUERTOS	HERIDOS	DAÑOS MATERIALES ($)	CONDUCTOR	PEAO PAS	VEHICULO	CAMINO	GANADO	ANATURAL
		5,000	01					
	02	32,000	02					
	04	167,000	01		01			
	01	40,000	01					
		35,000	01					
	03	101,000	03					
	03	10,000	01					
01	02	585,000	02				01	
		5,000					01	
	02	151,000	04					
01	02	81,000	03					
		40,000	02					
	01	2,000		01				
	05	51,000	04	02				
		14,000	02					

SALDOS — CAUSAS — KILOMETRO

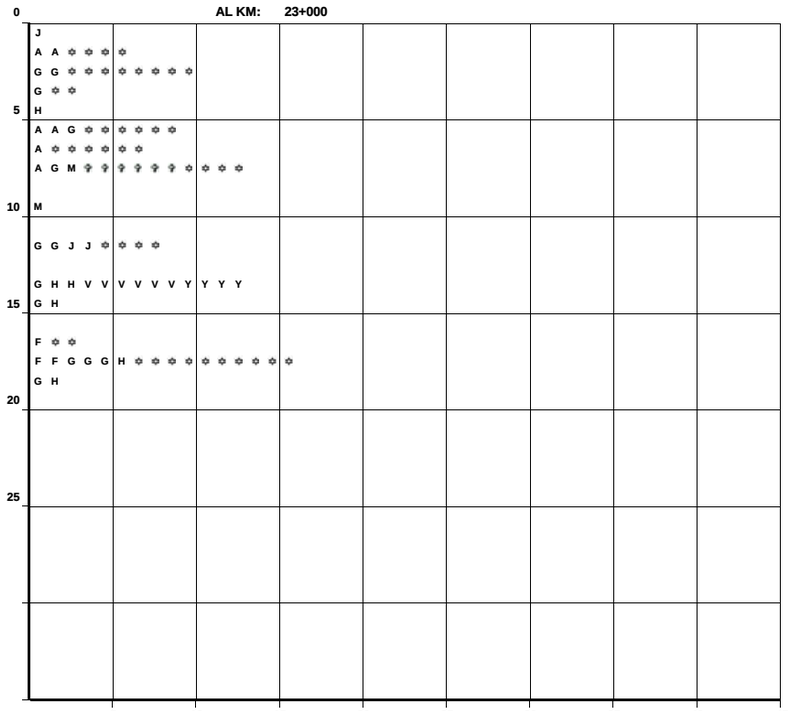

DEL KM:
AL KM:

MUERTOS	HERIDOS	DAÑOS MATERIALES ($)	CONDUCTOR	PEAO PAS	VEHICULO	CAMINO	GANADO	ANATURAL

SALDOS — CAUSAS — KILOMETRO

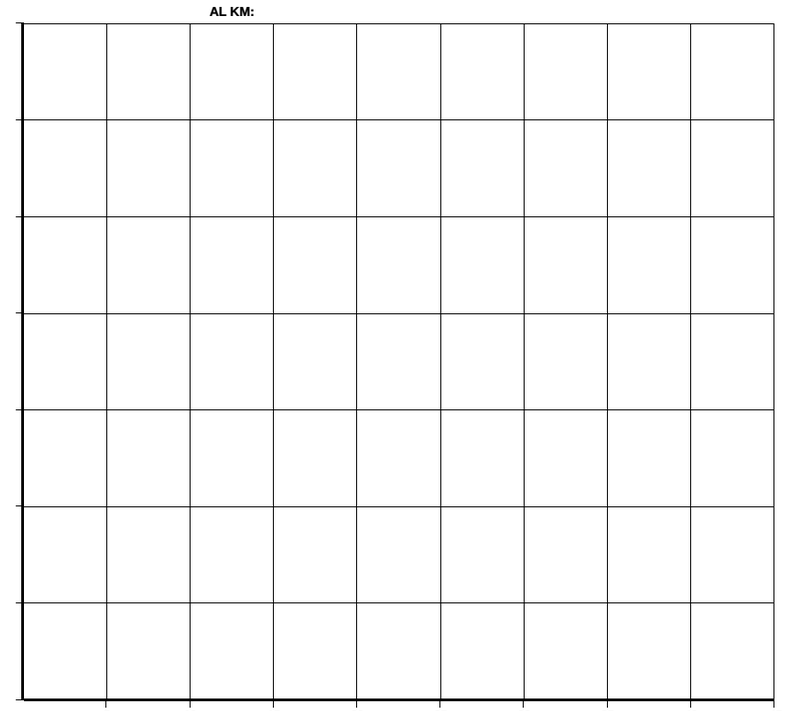

CLAVE	CLASIFICACION DEL ACCIDENTE	CLAVE	CLASIFICACION DEL ACCIDENTE
		COLISION SOBRE EL CAMINO	
		G	OTRO VEHICULO MOTOR EN TRANSITO
SIN COLISION SOBRE EL CAMINO		**H**	OTRO VEHICULO MOTOR POR ALCANCE
B	VOLCADURA	**J**	VEHICULO MOTOR ESTACIONADO
C	CAIDA DE PASAJERO	**K**	FERROCARRIL
D	INCENDIO	**L**	BICICLETA
E	OTROS	**M**	ANIMAL
COLISION SOBRE EL CAMINO		**N**	OBJETO FIJO
F	PEATON (ATROPELLAMIENTO)	**O**	OTROS OBJETOS
A	SALIDA DEL CAMINO		

ACCIDENTES EQUIVALENTES A DAÑOS MATERIALES
✡ UN MUERTO = 6 ACCIDENTES
✡ UN HERIDO = 2 ACCIDENTES

ACCIDENTES POR KILOMETRO
(2 0 0 1)

CARRETERA : NUEVO TEAPA - COSOLEACAQUE (CUOTA) (180D)

TRAMO:

DEL KM: 0+000

AL KM: 34+000

SALDOS			CAUSAS						KILOMETRO	
MUERTOS	HERIDOS	DAÑOS MATERIALES ($)	CONDUCTOR	PEAS	VEHICULO	CAMINO	GANADO	ANATURAL		
	02	1,064,000	09		02				0	A A A A A A A A A B E ✡ ✡ ✡ ✡
		15,000				01				N
		1,000	01							A
	01	40,000	01		01				5	D L ✡ ✡
01	03	230,000	01	01						F G ✟ ✟ ✟ ✟ ✟ ✟ ✡ ✡ ✡ ✡ ✡ ✡
	01	32,000	03							N N N ✡ ✡
	01	58,000	01			01				N N ✡ ✡
	02	110,000	02						10	A H ✡ ✡ ✡ ✡
	01	165,000	01		01		01			A H M ✡ ✡
02	01	7,000	01	02					15	F F L ✟ ✟ ✟ ✟ ✟ ✟ ✟ ✟ ✟ ✟ ✟ ✟ ✡ ✡
		6,000			01					N
		50,000	01							N
		20,000	01							H
01		6,000	01	01					20	F H ✟ ✟ ✟ ✟ ✟ ✟
		12,000	01							A
01	01	50,000	01							A ✟ ✟ ✟ ✟ ✟ ✟ ✡ ✡
		7,000	01						25	N
		15,000	01							H
01	01	240,000	08	01	02					A A A D E F H H L N N ✟ ✟ ✟ ✟ ✟ ✟ ✡ ✡
	04	168,000	04	01	01					A A A B F N ✡ ✡ ✡ ✡ ✡ ✡ ✡ ✡
	01	48,000	01	01					30	A F ✡ ✡
		53,000	02							B N
	04	156,000	04							A G G J ✡ ✡ ✡ ✡ ✡ ✡ ✡ ✡
									35	

5 10 15 20 25 30 35 40 45

NUMERO Y CLASIFICACION DE ACCIDENTES

DEL KM:

AL KM:

SALDOS			CAUSAS						KILOMETRO
MUERTOS	HERIDOS	DAÑOS MATERIALES ($)	CONDUCTOR	PEAS	VEHICULO	CAMINO	GANADO	ANATURAL	

5 10 15 20 25 30 35 40 45

NUMERO Y CLASIFICACION DE ACCIDENTES

CLAVE	CLASIFICACION DEL ACCIDENTE	CLAVE	CLASIFICACION DEL ACCIDENTE
		COLISION SOBRE EL CAMINO	
		G	OTRO VEHICULO MOTOR EN TRANSITO
SIN COLISION SOBRE EL CAMINO		**H**	OTRO VEHICULO MOTOR POR ALCANCE
B	VOLCADURA	**J**	VEHICULO MOTOR ESTACIONADO
C	CAIDA DE PASAJERO	**K**	FERROCARRIL
D	INCENDIO	**L**	BICICLETA
E	OTROS	**M**	ANIMAL
COLISION SOBRE EL CAMINO		**N**	OBJETO FIJO
F	PEATON (ATROPELLAMIENTO)	**O**	OTROS OBJETOS

ACCIDENTES EQUIVALENTES A DAÑOS MATERIALES

✟ UN MUERTO = 6 ACCIDENTES

✡ UN HERIDO = 2 ACCIDENTES

ACCIDENTES POR KILOMETRO
(2 0 0 1)

CARRETERA : RAMAL A LAS MATAS
TRAMO:

DEL KM: 0+000
AL KM: 5+200

SALDOS			CAUSAS						KILOMETRO
MUERTOS	HERIDOS	DAÑOS MATERIALES ($)	CONDUCTOR	PEAO PAS	VEHICULO	CAMINO	GANADO	ANATURAL	
	1	10,000	01						0 A ✞ ✞
									5
									10

5 10 15 20 25 30 35 40 45

NUMERO Y CLASIFICACION DE ACCIDENTES

DEL KM:
AL KM:

SALDOS			CAUSAS						KILOMETRO
MUERTOS	HERIDOS	DAÑOS MATERIALES ($)	CONDUCTOR	PEAO PAS	VEHICULO	CAMINO	GANADO	ANATURAL	

5 10 15 20 25 30 35 40 45

NUMERO Y CLASIFICACION DE ACCIDENTES

CLAVE	CLASIFICACION DEL ACCIDENTE	CLAVE	CLASIFICACION DEL ACCIDENTE
A	SALIDA DEL CAMINO	COLISION SOBRE EL CAMINO	
		G	OTRO VEHICULO MOTOR EN TRANSITO
SIN COLISION SOBRE EL CAMINO		**H**	OTRO VEHICULO MOTOR POR ALCANCE
B	VOLCADURA	**J**	VEHICULO MOTOR ESTACIONADO
C	CAIDA DE PASAJERO	**K**	FERROCARRIL
D	INCENDIO	**L**	BICICLETA
E	OTROS	**M**	ANIMAL
COLISION SOBRE EL CAMINO		**N**	OBJETO FIJO
F	PEATON (ATROPELLAMIENTO)	**O**	OTROS OBJETOS

ACCIDENTES EQUIVALENTES A DAÑOS MATERIALES
✞ UN MUERTO = 6 ACCIDENTES
✞ UN HERIDO = 2 ACCIDENTES

ACCIDENTES POR KILOMETRO
(2 0 0 1)

CARRETERA : LIBRAMIENTO CARDEL (CUOTA) (180D)

TRAMO:

DEL KM: 0+000

AL KM: 2+400

SALDOS			CAUSAS						KILOMETRO
MUERTOS	HERIDOS	DAÑOS MATERIALES ($)	CONDUCTOR	PEAO PAS	VEHICULO	CAMINO	GANADO	ANATURAL	
		180,000	01						0 E
		95,000	02		01				5 B E E



NUMERO Y CLASIFICACION DE ACCIDENTES

DEL KM:

AL KM:

SALDOS			CAUSAS						KILOMETRO
MUERTOS	HERIDOS	DAÑOS MATERIALES ($)	CONDUCTOR	PEAO PAS	VEHICULO	CAMINO	GANADO	ANATURAL	

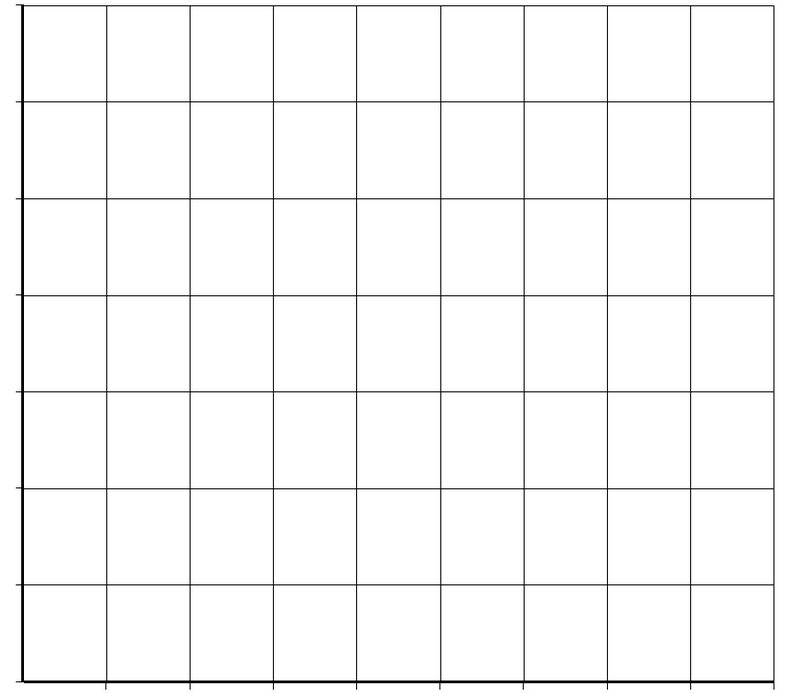

NUMERO Y CLASIFICACION DE ACCIDENTES

CLAVE	CLASIFICACION DEL ACCIDENTE	CLAVE	CLASIFICACION DEL ACCIDENTE
A	SALIDA DEL CAMINO	COLISION SOBRE EL CAMINO	
		G	OTRO VEHICULO MOTOR EN TRANSITO
SIN COLISION SOBRE EL CAMINO		**H**	OTRO VEHICULO MOTOR POR ALCANCE
B	VOLCADURA	**J**	VEHICULO MOTOR ESTACIONADO
C	CAIDA DE PASAJERO	**K**	FERROCARRIL
D	INCENDIO	**L**	BICICLETA
E	OTROS	**M**	ANIMAL
COLISION SOBRE EL CAMINO		**N**	OBJETO FIJO
F	PEATON (ATROPELLAMIENTO)	**O**	OTROS OBJETOS

ACCIDENTES EQUIVALENTES A DAÑOS MATERIALES

UN MUERTO = 6 ACCIDENTES

UN HERIDO = 2 ACCIDENTES

CAUSANTE PRINCIPAL DEL ACCIDENTE (en porcentaje)
(2 0 0 1)

ESTADO: VERACRUZ

CARRETERA TRAMO	CONDUCTOR	PEATON O PASAJERO	VEHICULO	CAMINO	IRRUPCION DE GANADO	AGENTE NATURAL
CD. VALLES - TAMPICO (070) LIM. EDOS. SLP./VER. - LIM. EDOS. VER./TAMPS.	85.71	8.57	5.71	.00	.00	.00
TUXPAN - TAMPICO (180) TUXPAN - LIM. EDOS. VER./TAMPS.	76.96	1.84	11.52	8.76	.92	.00
RAMAL A PUENTE TAMPICO (CUOTA) (180D)	80.00	13.33	6.67	.00	.00	.00
ALAZAN - CANOAS (127)	71.25	3.75	12.50	3.75	8.75	.00
RAMAL AL HIGO E.C.(ALAZAN - CANOAS) - EL HIGO	100.00	.00	.00	.00	.00	.00
PACHUCA - TEMPOAL (105) LIM. EDOS. HGO./VER. - E.C.(ALAZAN - CANOAS)	87.50	.00	12.50	.00	.00	.00
MEXICO - TUXPAN (CUOTA) (130D) TIHUATLAN - TUXPAN	81.94	1.39	5.56	2.78	8.33	.00
PACHUCA - TUXPAN (130) LIM. EDOS. PUE./VER. - E.A.(MEXICO - TUXPAN)	87.74	8.49	.94	.94	1.89	.00
TIHUATLAN - POTRERO DEL LLANO	78.05	7.32	9.76	.00	4.88	.00
POZA RICA - MARIA DE LA TORRE POZA RICA - SAN ANDRES	89.71	5.88	2.94	.00	1.47	.00
POZA RICA - VERACRUZ (180) POZA RICA - CARDEL	90.03	2.10	4.72	.79	2.36	.00
PAPANTLA - EL CHOTE	100.00	.00	.00	.00	.00	.00
GUTIERREZ ZAMORA - TECOLUTLA	90.00	10.00	.00	.00	.00	.00

CAUSANTE PRINCIPAL DEL ACCIDENTE (en porcentaje)
(2 0 0 1)

ESTADO: VERACRUZ

CARRETERA TRAMO	CONDUCTOR	PEATON O PASAJERO	VEHICULO	CAMINO	IRRUPCION DE GANADO	AGENTE NATURAL
SAN HIPOLITO - XALAPA (140) LIM. EDOS. PUE./VER. - XALAPA	83.83	3.83	11.06	.43	.85	.00
TEZIUTLAN - PEROTE (129) LIM. EDOS. PUE./VER. - PEROTE	75.68	8.11	16.22	.00	.00	.00
TEZIUTLAN - NAUTLA (129) LIM. EDOS. PUE./VER - NAUTLA	79.82	10.53	5.26	2.63	1.75	.00
ALTOTONGA - TLAPACOYAN	90.59	.00	5.88	.00	.00	3.53
XALAPA - VERACRUZ (140)	84.62	4.81	9.62	.48	.48	.00
TAMARINDO - CARDEL (180)	87.10	.00	6.45	3.23	3.23	.00
CARDEL - VERACRUZ (CUOTA) (180D)	72.22	3.33	13.33	2.22	8.89	.00
FORTIN - CONEJOS (125)	88.04	3.26	7.61	.00	.00	1.09
RAMAL A MANUEL GONZALEZ E.C. (FORTIN - CONEJOS - MANUEL GONZALEZ)	100.00	.00	.00	.00	.00	.00
TEHUACAN - CORDOBA (150) LIM. EDOS. PUE./VER. - CORDOBA	79.81	4.81	9.62	.00	.00	5.77
MEXICO - CORDOBA (CUOTA) (150D) LIM. EDOS. PUE./VER. - CORDOBA	80.90	5.42	10.38	2.12	.47	.71
MEXICO - CORDOBA (CUOTA) (150D) LIM. EDOS. PUE./VER. - CD. MENDOZA	73.00	3.00	21.00	2.00	.00	1.00
ORIZABA - ZONGOLICA	77.27	.00	18.18	4.55	.00	.00

CAUSANTE PRINCIPAL DEL ACCIDENTE (en porcentaje)
(2 0 0 1)

ESTADO: VERACRUZ

CARRETERA TRAMO	CONDUCTOR	PEATON O PASAJERO	VEHICULO	CAMINO	IRRUPCION DE GANADO	AGENTE NATURAL
CORDOBA - VERACRUZ (CUOTA) (150D)	54.55	.53	35.29	3.74	5.88	.00
CORDOBA - VERACRUZ (150)	81.28	2.96	9.36	2.96	2.46	.99
PASO DEL TORO - SAN JULIAN (180) PASO DEL TORO - E.A. (CARDEL - VERACRUZ)	90.91	.00	3.03	3.03	3.03	.00
RAMAL A ANTON LIZARDO E.C.(CORDOBA - VERACRUZ) - ANTON LIZARDO	72.73	.00	.00	.00	27.27	.00
PASO DEL TORO - ACAYUCAN (180)	81.50	4.85	7.05	.00	6.61	.00
LA TINAJA - SANTA CRUZ (145)	81.03	3.45	12.93	2.59	.00	.00
LA GRANJA - TEMAZCAL	100.00	.00	.00	.00	.00	.00
CD. ALEMAN - SAYULA (145)	72.86	.00	7.86	17.14	2.14	.00
LA TINAJA - COSOLEACAQUE (CUOTA) (145D) LA TINAJA - SAYULA	45.00	.00	17.50	30.00	7.50	.00
LA TINAJA - COSOLEACAQUE (CUOTA) (145D) SAYULA - COSOLEACAQUE	57.14	.00	9.52	28.57	4.76	.00
BUENAVISTA - TUXTEPEC (175) BUENAVISTA - LIM. EDOS. VER./OAX.	70.00	2.50	5.00	20.00	2.50	.00
COATZACOALCOS - SALINA CRUZ (185) COATZACOALCOS - LIM. EDOS. VER./OAX.	82.93	1.63	8.94	6.50	.00	.00
COSOLEACAQUE - SOTEAPAN	100.00	.00	.00	.00	.00	.00

CAUSANTE PRINCIPAL DEL ACCIDENTE (en porcentaje)
(2 0 0 1)

ESTADO: VERACRUZ

CARRETERA TRAMO	CONDUCTOR	PEATON O PASAJERO	VEHICULO	CAMINO	IRRUPCION DE GANADO	AGENTE NATURAL
COATZACOALCOS - VILLAHERMOSA (180) COATZACOALCOS - LIM. EDOS. VER./TAB.	81.75	.79	10.32	4.76	2.38	.00
MINATITLAN - COATZACOALCOS	81.82	9.09	3.03	.00	6.06	.00
NUEVO TEAPA - COSOLEACAQUE (CUOTA) (180D)	71.88	10.94	12.50	3.13	1.56	.00
RAMAL A LAS MATAS	100.00	.00	.00	.00	.00	.00
LIBRAMIENTO CARDEL (CUOTA) (180D)	75.00	.00	25.00	.00	.00	.00

TOTAL DE CAUSANTES PRINCIPALES DEL ACCIDENTE (en porcentaje) 2 0 0 1

ESTADO: VERACRUZ	80.42	3.76	10.10	3.08	2.27	.37

DATOS DEL LUGAR DEL ACCIDENTE Y CONTROL DEL TRANSITO
(2 0 0 1)

ESTADO: VERACRUZ

CARRETERA Y TRAMO	ALINEAMIENTO VERTICAL				ALINEAMIENTO HORIZONTAL												CONTROL DE TRANSITO EXISTENTE												
	PENDIENTE	CIMA	COLUMPIO	A NIVEL	TANGENTE	CURVA ABIERTA	CURVA CERRADA	ENTRONQUE	PUENTE O TUNEL	INTERSECCION	CALLEJON	ACCESO PRIVADO	CRUCE FFCC	ZONA PORTUARIA	TRAMO EN CONSTRUCCION	OTRO	SEÑAL INFORMATIVA	SEÑAL PREVENTIVA	SEÑAL RESTRICTIVA	SEMAFORO	AGENTE O GUARDAVIA	BARRERA O ISLETA	RAYAS LATERALES	RAYA CENTRAL	VIBRADORES	ABANDERAMIENTO	BANDEREROS	OTRO CONTROL	SIN CONTROL
CD. VALLES - TAMPICO (070) LIM. EDOS. SLP./VER. - LIM. EDOS. VER./TAMPS.	9			61	57	7	6										52	56	60				27	53	1				
TUXPAN - TAMPICO (180) TUXPAN - LIM. EDOS. VER./TAMPS.	66	1		150	166	18	33										50	86	104				121	172	6	2	1	2	19
RAMAL A PUENTE TAMPICO (CUOTA) (180D)	6			9	13		2										11	12	10			1	15	15					1
ALAZAN - CANOAS (127)	31		1	48	64	10	2	2		1					1		30	45	48				40	53	1				10
RAMAL AL HIGO E.C.(ALAZAN - CANOAS) - EL HIGO	2			9	10	1											1	4	8				3	6					
PACHUCA - TEMPOAL (105) LIM. EDOS. HGO./VER. - E.C.(ALAZAN - CANOAS)	18			6	10	3	9		1							1		20	23				4	17					
MEXICO - TUXPAN (CUOTA) (130D) TIHUATLAN - TUXPAN	27			45	32	6	31	1	1	1							40	53	58			3	67	61					
PACHUCA - TUXPAN (130) LIM. EDOS. PUE./VER. - E.A.(MEXICO - TUXPAN)	18			88	83	15	4	2	1	1							31	63	61	1	1	2	57	64	1	5		6	8
TIHUATLAN - POTRERO DEL LLANO	31			51	54	17	6		4	1							43	48	40				70	75		1	1		
POZA RICA - MARIA DE LA TORRE POZA RICA - SAN ANDRES	17			51	39	11	17	1									22	43	46				19	21				1	
POZA RICA - VERACRUZ (180) POZA RICA - CARDEL	138	1	2	240	224	65	84	3	3	1					1		94	210	221				221	356	2	1	1	2	
PAPANTLA - EL CHOTE	3			3	3	1	2										2	4	4				2	6					

DATOS DEL LUGAR DEL ACCIDENTE Y CONTROL DEL TRANSITO
(2 0 0 1)

ESTADO: VERACRUZ

CARRETERA Y TRAMO	ALINEAMIENTO VERTICAL				ALINEAMIENTO HORIZONTAL												CONTROL DE TRANSITO EXISTENTE												
	PENDIENTE	CIMA	COLUMPIO	A NIVEL	TANGENTE	CURVA ABIERTA	CURVA CERRADA	ENTRONQUE	PUENTE O TUNEL	INTERSECCION	CALLEJON	ACCESO PRIVADO	CRUCE FFCC	ZONA PORTUARIA	TRAMO EN CONSTRUCCION	OTRO	SEÑAL INFORMATIVA	SEÑAL PREVENTIVA	SEÑAL RESTRICTIVA	SEMAFORO	AGENTE O GUARDAVIA	BARRERA O ISLETA	RAYAS LATERALES	RAYA CENTRAL	VIBRADORES	ABANDERAMIENTO	BANDEREROS	OTRO CONTROL	SIN CONTROL
GUTIERREZ ZAMORA - TECOLUTLA				10	3	4	3											1	2				10	10					
SAN HIPOLITO - XALAPA (140) LIM. EDOS. PUE./VER. - XALAPA	158	1	2	74	138	40	51	3		2						1	209	222	225			5	200	219		1		7	
TEZIUTLAN - PEROTE (129) LIM. EDOS. PUE./VER. - PEROTE	22			15	22	7	6	1		1							14	21	19				23	34					
TEZIUTLAN - NAUTLA (129) LIM. EDOS. PUE./VER - NAUTLA	33			81	91	6	15	2									45	80	75	1		3	18	106				1	2
ALTOTONGA - TLAPACOYAN	80			5	16	6	62	1									10	45	44			49	73						
XALAPA - VERACRUZ (140)	172	1		243	306	42	52	9	1	3			1		1	1	300	317	341	8		9	368	378	18	11	9	12	1
TAMARINDO - CARDEL (180)	1			30	30		1										16	19	15		1		25	28		3		5	
CARDEL - VERACRUZ (CUOTA) (180D)	24			66	81	5	2		1	1							56	59	64	4	2	13	74	72	4	1	1	6	1
FORTIN - CONEJOS (125)	62			30	48	17	25		1	1							27	62	72				35	76					2
RAMAL A MANUEL GONZALEZ E.C. (FORTIN - CONEJOS - MANUEL GONZALEZ)	7					1	6										2	3	1				2	7					
TEHUACAN - CORDOBA (150) LIM. EDOS. PUE./VER. - CORDOBA	59	1		44	58	15	28	1	1	1							59	78	84	4			64	88	1			3	
MEXICO - CORDOBA (CUOTA) (150D) LIM. EDOS. PUE./VER. - CORDOBA	272	1		151	237	113	68	1	1	1		1	1		1		335	361	396			13	408	406	1	6	3	2	1

DATOS DEL LUGAR DEL ACCIDENTE Y CONTROL DEL TRANSITO
(2 0 0 1)

ESTADO: VERACRUZ

CARRETERA Y TRAMO	ALINEAMIENTO VERTICAL				ALINEAMIENTO HORIZONTAL												CONTROL DE TRANSITO EXISTENTE												
	PENDIENTE	CIMA	COLUMPIO	A NIVEL	TANGENTE	CURVA ABIERTA	CURVA CERRADA	ENTRONQUE	PUENTE O TUNEL	INTERSECCION	CALLEJON	ACCESO PRIVADO	CRUCE FFCC	ZONA PORTUARIA	TRAMO EN CONSTRUCCION	OTRO	SEÑAL INFORMATIVA	SEÑAL PREVENTIVA	SEÑAL RESTRICTIVA	SEMAFORO	AGENTE O GUARDAVIA	BARRERA O ISLETA	RAYAS LATERALES	RAYA CENTRAL	VIBRADORES	ABANDERAMIENTO	BANDEREROS	OTRO CONTROL	SIN CONTROL
MEXICO - CORDOBA (CUOTA) (150D) LIM. EDOS. PUE./VER. - CD. MENDOZA	95			5	31	45	23	1									81	86	96			2	93	90		2	3	2	
ORIZABA - ZONGOLICA	15	1		6	10	3	8		1								13	16	16				7	22					
CORDOBA - VERACRUZ (CUOTA) (150D)	67		1	119	176	8	1		1	1							82	85	139		1	17	183	182	2		1	6	
CORDOBA - VERACRUZ (150)	42		1	160	143	43	9	4		2		1	1				81	104	131			4	147	185	1			2	3
PASO DEL TORO - SAN JULIAN (180) PASO DEL TORO - E.A. (CARDEL - VERACRUZ)	5			28	25	1	2	2	1	1						1	12	9	17			1	27	29	2		1		1
RAMAL A ANTON LIZARDO E.C.(CORDOBA - VERACRUZ) - ANTON LIZARDO	3			8	10	1											4	4	4				8	9				1	
PASO DEL TORO - ACAYUCAN (180)	108	2	2	115	155	24	48										58	98	173				206	218	4			2	
LA TINAJA - SANTA CRUZ (145)	45			71	114			1	1								35	43	57				100	108	2		1	5	2
LA GRANJA - TEMAZCAL	1				1																								1
CD. ALEMAN - SAYULA (145)	61			79	121	13	3	1	1			1					40	56	66			1	20	95		1	2	9	17
LA TINAJA - COSOLEACAQUE (CUOTA) (145D) LA TINAJA - SAYULA	11			29	34	3	2	1									17	20	32			2	31	29					2
LA TINAJA - COSOLEACAQUE (CUOTA) (145D) SAYULA - COSOLEACAQUE	8			13	18	3											20	20	21				18	17		1	1		

DATOS DEL LUGAR DEL ACCIDENTE Y CONTROL DEL TRANSITO
(2 0 0 1)

ESTADO: VERACRUZ

CARRETERA Y TRAMO	ALINEAMIENTO VERTICAL				ALINEAMIENTO HORIZONTAL												CONTROL DE TRANSITO EXISTENTE												
	PENDIENTE	CIMA	COLUMPIO	A NIVEL	TANGENTE	CURVA ABIERTA	CURVA CERRADA	ENTRONQUE	PUENTE O TUNEL	INTERSECCION	CALLEJON	ACCESO PRIVADO	CRUCE FFCC	ZONA PORTUARIA	TRAMO EN CONSTRUCCION	OTRO	SEÑAL INFORMATIVA	SEÑAL PREVENTIVA	SEÑAL RESTRICTIVA	SEMAFORO	AGENTE O GUARDAVIA	BARRERA O ISLETA	RAYAS LATERALES	RAYA CENTRAL	VIBRADORES	ABANDERAMIENTO	BANDEREROS	OTRO CONTROL	SIN CONTROL
BUENAVISTA - TUXTEPEC (175) BUENAVISTA - LIM. EDOS. VER./OAX.				40	23	12	3	1	1								4	10	8				9	30				2	7
COATZACOALCOS - SALINA CRUZ (185) COATZACOALCOS - LIM. EDOS. VER./OAX.	24	1		98	115	5			1	2							120	118	118			2	100	107	10			6	
COSOLEACAQUE - SOTEAPAN	4			6	3	6	1										4	4	4				1	5	1				
COATZACOALCOS - VILLAHERMOSA (180) COATZACOALCOS - LIM. EDOS. VER./TAB.	40		1	85	99	21	2	2	2								121	119	114			2	107	113	1			2	
MINATITLAN - COATZACOALCOS	20	1		12	26	4	1	1				1					32	33	31				28	30	3			2	
NUEVO TEAPA - COSOLEACAQUE (CUOTA) (180D)	26			38	45	7	7		1						3	1	64	63	63			3	62	59		2		2	
RAMAL A LAS MATAS				1	1												1												
LIBRAMIENTO CARDEL (CUOTA) (180D)	1			3	1	2	1										4	4	4			1	4						

TOTAL DATOS DEL LUGAR DEL ACCIDENTE Y CONTROL DEL TRANSITO (2 0 0 1)

ESTADO: VERACRUZ	1 832	11	10	2 426	2 936	611	626	41	25	21		4	3		7	5	2 242	2 804	3 115	18	5	133	3 097	3 651	61	37	25	88	78

CIRCUNSTANCIAS QUE CONTRIBUYERON AL ACCIDENTE
(2 0 0 1)

ESTADO: VERACRUZ

CARRETERA Y TRAMO	DEL CONDUCTOR O PEATON														DEL VEHICULO										DEL CAMINO							AGENTE NATURAL					
	IMPRUDENCIA O INTENCION	VELOCIDAD EXCESIVA	INVADIO CARRIL CONTRARIO	REBASO INDEBIDAMENTE	NO RESPETO LA SEÑAL DE ALTO	NO RESPETO SEMAFORO	NO CEDIO EL PASO	NO GUARDO DISTANCIA	VIRO INDEBIDAMENTE	MAL ESTACIONADO	ESTADO DE EBRIEDAD	BAJO EFECTOS DE DROGA	DORMITANDO	DESLUMBRAMIENTO	LLANTAS	FRENOS	DIRECCION	SUSPENSION	LUCES	EJES	TRANSMISION	MOTOR	SOBRECUPO O SOBRECARGA	EXCESO DE DIMENSIONES	IRRUPCION DE GANADO	DESPERFECTOS	FALTA DE SEÑALES	OBJETOS EN EL CAMINO	MOJADO	RESBALOSO	OTROS	LLUVIA	NIEVE O GRANIZO	NIEBLA O HUMO	TOLVANERA	VIENTOS FUERTES	OTROS
CD. VALLES - TAMPICO (070) LIM. EDOS. SLP./VER. - LIM. EDOS. VER./TAMPS.	7	29	9	2			6	4	4	1	3		1			1	2			1																	
TUXPAN - TAMPICO (180) TUXPAN - LIM. EDOS. VER./TAMPS.	47	70	23	7			9	5	5	2	2		1		7		4	1	3	4		3	2	1	2	6			6	6	1						
RAMAL A PUENTE TAMPICO (CUOTA) (180D)	4	7						1	1	1					1																						
ALAZAN - CANOAS (127)	5	33	8				4	2	3	1	3			1	1	2	1	1		2		2	1		7	1			1	1							
RAMAL AL HIGO E.C.(ALAZAN - CANOAS) - EL HIGO		7	2					2																													
PACHUCA - TEMPOAL (105) LIM. EDOS. HGO./VER. - E.C.(ALAZAN - CANOAS)		11	5	1			2	1					1		1		2																				
MEXICO - TUXPAN (CUOTA) (130D) TIHUATLAN - TUXPAN	12	31	4	1			2	5	3	1	1				2		1					1			6	1			1								
PACHUCA - TUXPAN (130) LIM. EDOS. PUE./VER. - E.A.(MEXICO - TUXPAN)	10	51	6		1		14	13	4				3		1										2	1											
TIHUATLAN - POTRERO DEL LLANO	8	35	11	2			3	1	2		1		7		2	2	1			1	1	1			4												
POZA RICA - MARIA DE LA TORRE POZA RICA - SAN ANDRES	9	27	10				5	9	3		2				1	1									1												
POZA RICA - VERACRUZ (180) POZA RICA - CARDEL	36	218	33	7	8		11	22	8		2		6		9	2	3		1	2			1		9	1		1	1								
PAPANTLA - EL CHOTE		5	1																																		
GUTIERREZ ZAMORA - TECOLUTLA		7	2						1																												
SAN HIPOLITO - XALAPA (140) LIM. EDOS. PUE./VER. - XALAPA	25	91	20	8			19	18	16		3		6		5	8	2	1		3	1	1	4	1	2				1								
TEZIUTLAN - PEROTE (129) LIM. EDOS. PUE./VER. - PEROTE	1	21	5				1	1	1		1				1	1		1	1	2																	
TEZIUTLAN - NAUTLA (129) LIM. EDOS. PUE./VER - NAUTLA	13	64	15	3			2	2	3	1					2			1	1			2			2	1	1		1								

CIRCUNSTANCIAS QUE CONTRIBUYERON AL ACCIDENTE
(2 0 0 1)

ESTADO: VERACRUZ

CARRETERA Y TRAMO	DEL CONDUCTOR O PEATON														DEL VEHICULO										DEL CAMINO							AGENTE NATURAL					
	IMPRUDENCIA O INTENCION	VELOCIDAD EXCESIVA	INVADIO CARRIL CONTRARIO	REBASO INDEBIDAMENTE	NO RESPETO LA SEÑAL DE ALTO	NO RESPETO SEMAFORO	NO CEDIO EL PASO	NO GUARDO DISTANCIA	VIRO INDEBIDAMENTE	MAL ESTACIONADO	ESTADO DE EBRIEDAD	BAJO EFECTOS DE DROGA	DORMITANDO	DESLUMBRAMIENTO	LLANTAS	FRENOS	DIRECCION	SUSPENSION	LUCES	EJES	TRANSMISION	MOTOR	SOBRECUPO O SOBRECARGA	EXCESO DE DIMENSIONES	IRRUPCION DE GANADO	DESPERFECTOS	FALTA DE SEÑALES	OBJETOS EN EL CAMINO	MOJADO	RESBALOSO	OTROS	LLUVIA	NIEVE O GRANIZO	NIEBLA O HUMO	TOLVANERA	VIENTOS FUERTES	OTROS
ALTOTONGA - TLAPACOYAN	7	43	24	1			1	1							2	1		1					1									2		1			
XALAPA - VERACRUZ (140)	47	175	22	8	7	3	52	44	5	4	3		2		16	7	3	2	3	4		2	2	1	2	1	1										
TAMARINDO - CARDEL (180)	4	9	2		1		2	5	2				2				1						1		1			1									
CARDEL - VERACRUZ (CUOTA) (180D)	8	31	5		4		6	4	3	2	1		4		7	1	1	1		1		1			8	1	1										
FORTIN - CONEJOS (125)	11	39	15	4			2	8	3	1	1				2		2	2		1												1					
RAMAL A MANUEL GONZALEZ E.C. (FORTIN - CONEJOS - MANUEL GONZALEZ)		4	3																																		
TEHUACAN - CORDOBA (150) LIM. EDOS. PUE./VER. - CORDOBA	19	41	5	2	1	1	5	7	4		1		1	1	1	4		2			1		2									3		2	1		
MEXICO - CORDOBA (CUOTA) (150D) LIM. EDOS. PUE./VER. - CORDOBA	59	235	16	2			7	26	4	7	5		5		19	4	6	5	1	2	1	1	4	1	2	3		2	1	1	2	1		2			
MEXICO - CORDOBA (CUOTA) (150D) LIM. EDOS. PUE./VER. - CD. MENDOZA	8	52	5				1	4	2	3	1				2	13		1		2	2	1						1	1			1					
ORIZABA - ZONGOLICA	5	5	5				1	1								1		1				2						1									
CORDOBA - VERACRUZ (CUOTA) (150D)	22	56	2	2			3	3	4	2	1		8		56	2	2	1	1	1			1	2	11	2		2	2		1						
CORDOBA - VERACRUZ (150)	18	84	26	7	5	1	11	7	4	1	3		4		3	3	4	1	3	3			2		5	2	2		1	1		2					
PASO DEL TORO - SAN JULIAN (180) PASO DEL TORO - E.A. (CARDEL - VERACRUZ)	6	6	3		3		5	2	2		1		2							1					1				1								
RAMAL A ANTON LIZARDO E.C.(CORDOBA - VERACRUZ) - ANTON LIZARDO	1	2	2					2	1																3												
PASO DEL TORO - ACAYUCAN (180)	23	106	33	3			8	10	7	3	1		2		6	4		1	1			2	1	1	15												
LA TINAJA - SANTA CRUZ (145)	11	31	14	3	2		10	14	6	1			5	1	7	2	3			2		1				1	1		1								

CIRCUNSTANCIAS QUE CONTRIBUYERON AL ACCIDENTE
(2 0 0 1)

ESTADO: VERACRUZ

CARRETERA Y TRAMO	DEL CONDUCTOR O PEATON														DEL VEHICULO										DEL CAMINO							AGENTE NATURAL					
	IMPRUDENCIA O INTENCION	VELOCIDAD EXCESIVA	INVADIO CARRIL CONTRARIO	REBASO INDEBIDAMENTE	NO RESPETO LA SEÑAL DE ALTO	NO RESPETO SEMAFORO	NO CEDIO EL PASO	NO GUARDO DISTANCIA	VIRO INDEBIDAMENTE	MAL ESTACIONADO	ESTADO DE EBRIEDAD	BAJO EFECTOS DE DROGA	DORMITANDO	DESLUMBRAMIENTO	LLANTAS	FRENOS	DIRECCION	SUSPENSION	LUCES	EJES	TRANSMISION	MOTOR	SOBRECUPO O SOBRECARGA	EXCESO DE DIMENSIONES	IRRUPCION DE GANADO	DESPERFECTOS	FALTA DE SEÑALES	OBJETOS EN EL CAMINO	MOJADO	RESBALOSO	OTROS	LLUVIA	NIEVE O GRANIZO	NIEBLA O HUMO	TOLVANERA	VIENTOS FUERTES	OTROS
LA GRANJA - TEMAZCAL			1																																		
CD. ALEMAN - SAYULA (145)	28	27	17	8	1		5	6	5	1	1		2	1	1	2	7			1					3	9	2	3	4	5	1						
LA TINAJA - COSOLEACAQUE (CUOTA) (145D) LA TINAJA - SAYULA		13	2					2	1						5			1				1			3	9		1	2								
LA TINAJA - COSOLEACAQUE (CUOTA) (145D) SAYULA - COSOLEACAQUE	5	3					1	1	2						2										1	1	1	1	1	2							
BUENAVISTA - TUXTEPEC (175) BUENAVISTA - LIM. EDOS. VER./OAX.	4	11	6	1			1	1	2	1	1		1		2										1	2	2		2	2							
COATZACOALCOS - SALINA CRUZ (185) COATZACOALCOS - LIM. EDOS. VER./OAX.	7	53	2	2			10	16	9		4		1		7		3	1								3			2	3							
COSOLEACAQUE - SOTEAPAN	1	5	1					2			1																										
COATZACOALCOS - VILLAHERMOSA (180) COATZACOALCOS - LIM. EDOS. VER./TAB.	18	41	7				11	12	13		1		1		6	1	2			1	1	2			3	1	1	1	1	1	1						
MINATITLAN - COATZACOALCOS	6	6	6				2	5	2	1	1		1		1										2												
NUEVO TEAPA - COSOLEACAQUE (CUOTA) (180D)	16	29					2	2	1				3		3			1	1	1		1	1		1		1	1									
RAMAL A LAS MATAS		1																																			
LIBRAMIENTO CARDEL (CUOTA) (180D)		3																					1														

TOTAL DE CIRCUNSTANCIAS QUE CONTRIBUYERON AL ACCIDENTE (2 0 0 1)

ESTADO: VERACRUZ	511	1 818	378	74	33	5	224	271	136	34	45		69	4	181	62	50	26	16	35	7	24	24	7	97	46	13	15	30	22	6	10		5	1		

ACCIDENTES POR TIPO DE VEHICULO
(2 0 0 1)

ESTADO: VERACRUZ

CARRETERA Y TRAMO	# DE ACC.	ACCIDENTES POR TIPO DE VEHICULO																							
		A	A-A	A-B	A-C	A-B-C	B	B-B	B-C	C	C-C	A-M	A-O	A-B-O	A-C-O	A-M-O	B-M	B-O	C-M	C-O	M	M-M	M-O	O	O-O
CD. VALLES - TAMPICO (070) LIM. EDOS. SLP./VER. - LIM. EDOS. VER./TAMPS.	70	15	22	4	10		2		1	6	3	1	3				1							2	
TUXPAN - TAMPICO (180) TUXPAN - LIM. EDOS. VER./TAMPS.	217	80	32	7	22		7		4	42	6	1	12		2			2							
RAMAL A PUENTE TAMPICO (CUOTA) (180D)	15	5	3		4					1													1	1	
ALAZAN - CANOAS (127)	80	33	20	3	7		1		1	9		1	2								1		1	1	
RAMAL AL HIGO E.C.(ALAZAN - CANOAS) - EL HIGO	11	5	2		1								3												
PACHUCA - TEMPOAL (105) LIM. EDOS. HGO./VER. - E.C.(ALAZAN - CANOAS)	24	10	4		4					3		1	1										1		
MEXICO - TUXPAN (CUOTA) (130D) TIHUATLAN - TUXPAN	72	43	6	1	5		1		3	7		1	2					2			1				
PACHUCA - TUXPAN (130) LIM. EDOS. PUE./VER. - E.A.(MEXICO - TUXPAN)	106	26	25	7	20	1	5		2	5	3		6	1				1			1			3	
TIHUATLAN - POTRERO DEL LLANO	82	23	11	3	15					16	1	1	3										4	3	2
POZA RICA - MARIA DE LA TORRE POZA RICA - SAN ANDRES	68	16	26	8	4		2			5		4	1					1	1						
POZA RICA - VERACRUZ (180) POZA RICA - CARDEL	381	122	72	13	47	1	3		3	74	14	2	20		4			1	1	1				2	1
PAPANTLA - EL CHOTE	6	2	2							2															
GUTIERREZ ZAMORA - TECOLUTLA	10	3	3	1						2			1												
SAN HIPOLITO - XALAPA (140) LIM. EDOS. PUE./VER. - XALAPA	235	41	49	8	40		2		4	48	11	2	15		1		1			6				7	
TEZIUTLAN - PEROTE (129) LIM. EDOS. PUE./VER. - PEROTE	37	15	6	1	4					6	1		1					1		1					1
TEZIUTLAN - NAUTLA (129) LIM. EDOS. PUE./VER - NAUTLA	114	33	27	6	14		5	1		8	1	4	4					1				1	2	7	
ALTOTONGA - TLAPACOYAN	85	16	9	6	16				1	27	2		8												
XALAPA - VERACRUZ (140)	416	79	93	28	72	1		3	6	72	5	4	27	1	3	1		3	1	3	1	1	2	9	1

ACCIDENTES POR TIPO DE VEHICULO
(2 0 0 1)

ESTADO: VERACRUZ

CARRETERA Y TRAMO	# DE ACC.	ACCIDENTES POR TIPO DE VEHICULO																							
		A	A-A	A-B	A-C	A-B-C	B	B-B	B-C	C	C-C	A-M	A-O	A-B-O	A-C-O	A-M-O	B-M	B-O	C-M	C-O	M	M-M	M-O	O	O-O
TAMARINDO - CARDEL (180)	31	12	6		3					3	2		5												
CARDEL - VERACRUZ (CUOTA) (180D)	90	38	11	4	14				2	7	2	1	7		1								1	2	
FORTIN - CONEJOS (125)	92	27	21	5	18					12	4	2	1				1						1		
RAMAL A MANUEL GONZALEZ E.C. (FORTIN - CONEJOS - MANUEL GONZALEZ)	7	3	2		2																				
TEHUACAN - CORDOBA (150) LIM. EDOS. PUE./VER. - CORDOBA	104	18	18	9	13		2		2	27	3	1	7										3		1
MEXICO - CORDOBA (CUOTA) (150D) LIM. EDOS. PUE./VER. - CORDOBA	424	189	39	9	37	1	2		4	78	11	2	27		3			3	1	2			1	13	2
MEXICO - CORDOBA (CUOTA) (150D) LIM. EDOS. PUE./VER. - CD. MENDOZA	100	23	3	1	4				3	36	14		6		2					4	1			1	2
ORIZABA - ZONGOLICA	22	1	2	4	2		2			10		1													
CORDOBA - VERACRUZ (CUOTA) (150D)	187	118	15	2	8		3			16	9		12					1		1				1	1
CORDOBA - VERACRUZ (150)	203	48	25	12	27		2	1	2	46	15	2	11		1	1				5			1	2	2
PASO DEL TORO - SAN JULIAN (180) PASO DEL TORO - E.A. (CARDEL - VERACRUZ)	33	3	8		10					8	1		3												
RAMAL A ANTON LIZARDO E.C.(CORDOBA - VERACRUZ) - ANTON LIZARDO	11	4	5		2																				
PASO DEL TORO - ACAYUCAN (180)	227	73	54	9	24		5	2	3	25	4	1	11	1		1	1		1	4	3		1	2	2
LA TINAJA - SANTA CRUZ (145)	116	27	23	3	12	2	1	1		20	2	2	14		2					3		1		2	1
LA GRANJA - TEMAZCAL	1		1																						
CD. ALEMAN - SAYULA (145)	140	28	5	2	17		3		4	58	15		3		1					4					
LA TINAJA - COSOLEACAQUE (CUOTA) (145D) LA TINAJA - SAYULA	40	24	3		1		2		1	8	1														
LA TINAJA - COSOLEACAQUE (CUOTA) (145D) SAYULA - COSOLEACAQUE	21	7	1	1						8			3							1					

ACCIDENTES POR TIPO DE VEHICULO
(2 0 0 1)

ESTADO: VERACRUZ

CARRETERA Y TRAMO	# DE ACC.	ACCIDENTES POR TIPO DE VEHICULO																							
		A	A-A	A-B	A-C	A-B-C	B	B-B	B-C	C	C-C	A-M	A-O	A-B-O	A-C-O	A-M-O	B-M	B-O	C-M	C-O	M	M-M	M-O	O	O-O
BUENAVISTA - TUXTEPEC (175) BUENAVISTA - LIM. EDOS. VER./OAX.	40	15	8	4	2		1	1	2	4			1					2							
COATZACOALCOS - SALINA CRUZ (185) COATZACOALCOS - LIM. EDOS. VER./OAX.	123	50	19	9	13		2	2	5	8	3		7		3		2								
COSOLEACAQUE - SOTEAPAN	10	3	2	1	1				2	1															
COATZACOALCOS - VILLAHERMOSA (180) COATZACOALCOS - LIM. EDOS. VER./TAB.	126	44	25	7	15	1	4	1		15	2	2	9										1		
MINATITLAN - COATZACOALCOS	33	8	14	3	4				1	1	1													1	
NUEVO TEAPA - COSOLEACAQUE (CUOTA) (180D)	64	25	3	1	2					21	2		5							3				2	
RAMAL A LAS MATAS	1	1																							
LIBRAMIENTO CARDEL (CUOTA) (180D)	4									4															

TOTAL DE ACCIDENTES POR TIPO DE VEHICULO (2 0 0 1)

ESTADO: VERACRUZ

TOTALES	4 279	1 356	725	182	516	7	57	12	56	749	138	36	241	3	23	3	6	18	5	38	8	3	20	61	16
PORCENTAJES	100.00	31.69	16.94	4.25	12.06	0.16	1.33	0.28	1.31	17.50	3.23	0.84	5.63	0.07	0.54	0.07	0.14	0.42	0.12	0.89	0.19	0.07	0.47	1.43	0.37

TIPO DE VEHICULO

A.- AUTOMOVIL Y PICK-UP
B.- AUTOBUSES
C.- CAMION SENCILLO Y COMBINADO
M.- MOTOCICLETAS Y BICICLETAS
O.- OTROS (MAQ. AGRICOLA, DE CONST, TREN, VEH. FUGADOS DEL SITIO)

TIPO DE VEHICULOS INVOLUCRADOS

(2 0 0 1)

ESTADO: VERACRUZ

CARRETERA Y TRAMO	TIPO DE VEHICULOS INVOLUCRADOS																																														TOTAL DE VEH.
	A	A-A		A-B		A-C		A-B-C			B	B-B		B-C		C	C-C		A-M		A-O		A-B-O			A-C-O			A-M-O			B-M		B-O		C-M		C-O		M	M-M		M-O		O	O-O		
CD. VALLES - TAMPICO (070) LIM. EDOS. SLP./VER. - LIM. EDOS. VER./TAMPS.	15	22	24	4	4	13	13				2			1	1	6	3	3	1	1	3	3										1	1												2			123
TUXPAN - TAMPICO (180) TUXPAN - LIM. EDOS. VER./TAMPS.	80	32	35	7	7	23	23				7			4	4	42	6	6	1	1	13	13				2	2	2						2	2													314
RAMAL A PUENTE TAMPICO (CUOTA) (180D)	5	3	3			4	4									1																											1	1	1			23
ALAZAN - CANOAS (127)	33	20	22	3	3	7	7				1			1	1	9			1	1	2	2																	1			1	1	1			117
RAMAL AL HIGO E.C.(ALAZAN - CANOAS) - EL HIGO	5	2	2			1	1														3	3																										17
PACHUCA - TEMPOAL (105) LIM. EDOS. HGO./VER. - E.C.(ALAZAN - CANOAS)	10	4	4			4	4									3			1	1	1	1																				1	1				35
MEXICO - TUXPAN (CUOTA) (130D) TIHUATLAN - TUXPAN	43	6	6	1	1	5	5				1			3	3	7			1	1	3	2												2	2					1								93
PACHUCA - TUXPAN (130) LIM. EDOS. PUE./VER. - E.A.(MEXICO - TUXPAN)	26	25	26	9	7	21	20	1	1	1	5			2	2	5	3	3			6	7	1	1	1									1	1					1					3			179
TIHUATLAN - POTRERO DEL LLANO	23	11	11	3	3	15	15									16	1	1	1	1	3	3																					4	4	3	2	2	122
POZA RICA - MARIA DE LA TORRE POZA RICA - SAN ANDRES	16	26	27	8	8	4	4				2					5			4	4	1	1												1	1	1	1											114
POZA RICA - VERACRUZ (180) POZA RICA - CARDEL	122	72	77	15	13	54	47	1	1	1	3			3	3	74	14	14	2	2	25	20				3	4	3						1	1	1	1	1	1						2	1	1	583
PAPANTLA - EL CHOTE	2	2	2													2																																8
GUTIERREZ ZAMORA - TECOLUTLA	3	3	3	1	1											2					1	1																										15
SAN HIPOLITO - XALAPA (140) LIM. EDOS. PUE./VER. - XALAPA	41	49	53	9	8	45	43				2			4	4	48	11	13	2	2	17	15				2	1	1				1	1					6	6						7			391
TEZIUTLAN - PEROTE (129) LIM. EDOS. PUE./VER. - PEROTE	15	6	6	1	1	5	5									6	1	1			1	1												1	1			1	1							1	1	55
TEZIUTLAN - NAUTLA (129) LIM. EDOS. PUE./VER - NAUTLA	33	27	28	6	6	16	15				5	1	1			8	1	1	4	4	4	4												1	1						1	1	2	2	7			179
ALTOTONGA - TLAPACOYAN	16	9	10	6	6	16	16							1	1	27	2	2			8	8																										128
XALAPA - VERACRUZ (140)	79	93	102	34	28	72	74	1	1	1		3	3	6	6	72	5	5	4	4	27	27	6	1	1	2	3	2	1	1	1			3	3	1	1	3	3	1	1	1	2	2	9	1	1	697
TAMARINDO - CARDEL (180)	12	6	6			4	3									3	2	2			5	5																										48
CARDEL - VERACRUZ (CUOTA) (180D)	38	11	15	5	4	16	14							2	2	7	2	2	1	1	7	7				1	1	1															1	1	2			141

TIPO DE VEHICULOS INVOLUCRADOS

(2 0 0 1)

ESTADO: VERACRUZ

CARRETERA Y TRAMO	TIPO DE VEHICULOS INVOLUCRADOS																																															TOTAL DE VEH.
	A	A-A		A-B		A-C		A-B-C			B	B-B		B-C		C	C-C		A-M		A-O		A-B-O			A-C-O			A-M-O			B-M		B-O		C-M		C-O		M	M-M		M-O		O	O-O		
FORTIN - CONEJOS (125)	27	21	23	5	5	18	22									12	4	4	2	2	1	1										1	1										1	1				151

TIPO DE VEHICULOS INVOLUCRADOS

(2 0 0 1)

ESTADO: VERACRUZ

CARRETERA Y TRAMO	TIPO DE VEHICULOS INVOLUCRADOS																																														TOTAL DE VEH.
	A	A-A		A-B		A-C		A-B-C			B	B-B		B-C		C	C-C		A-M		A-O		A-B-O			A-C-O			A-M-O			B-M		B-O		C-M		C-O		M	M-M		M-O		O	O-O		
RAMAL A MANUEL GONZALEZ E.C. (FORTIN - CONEJOS - MANUEL GONZALEZ)	3	2	2			2	2																																								11
TEHUACAN - CORDOBA (150) LIM. EDOS. PUE./VER. - CORDOBA	18	18	19	9	9	14	13				2			2	2	27	3	3	1	1	7	7																				3	3		1	1	163
MEXICO - CORDOBA (CUOTA) (150D) LIM. EDOS. PUE./VER. - CORDOBA	189	39	44	10	9	38	37	2	1	1	2			4	5	78	11	11	3	2	29	27				4	4	4						3	3	1	1	2	2				1	1	13	2	2	585
MEXICO - CORDOBA (CUOTA) (150D) LIM. EDOS. PUE./VER. - CD. MENDOZA	23	3	3	1	1	7	4							3	3	36	14	14			6	6				6	2	2										4	4	1					1	2	2	148
ORIZABA - ZONGOLICA	1	2	2	4	4	2	2				2					10			1	1																												31
CORDOBA - VERACRUZ (CUOTA) (150D)	118	15	15	2	2	8	9				3					16	9	9			13	12												1	1			1	1						1	1	1	238
CORDOBA - VERACRUZ (150)	48	25	25	12	13	27	29				2	1	1	2	2	46	15	15	2	2	11	11				1	1	1	1	1	1							5	6				1	1	2	2	2	314
PASO DEL TORO - SAN JULIAN (180) PASO DEL TORO - E.A. (CARDEL - VERACRUZ)	3	8	8			10	10									8	1	1			3	4																									56
RAMAL A ANTON LIZARDO E.C.(CORDOBA - VERACRUZ) - ANTON LIZARDO	4	5	5			2	2																																								18
PASO DEL TORO - ACAYUCAN (180)	73	54	60	9	9	24	26				5	2	2	3	3	25	4	4	1	1	11	11	1	1	1				1	1	1	1	1			1	1	5	4	3			1	1	2	2	2	357
LA TINAJA - SANTA CRUZ (145)	27	23	25	3	3	12	14	2	2	2	1	1	1			20	2	2	2	2	16	14				2	2	2										3	3		1	1			2	1	1	192
LA GRANJA - TEMAZCAL		1	1																																												2
CD. ALEMAN - SAYULA (145)	28	5	6	2	2	17	20				3			4	4	58	15	16			3	3				1	1	1										5	4									198
LA TINAJA - COSOLEACAQUE (CUOTA) (145D) LA TINAJA - SAYULA	24	3	3			1	1				2			1	1	8	1	1																													46
LA TINAJA - COSOLEACAQUE (CUOTA) (145D) SAYULA - COSOLEACAQUE	7	1	1	1	1											8					3	3																1	1									27
BUENAVISTA - TUXTEPEC (175) BUENAVISTA - LIM. EDOS. VER./OAX.	15	8	9	5	4	2	2				1	1	1	2	3	4					1	1												2	2													63
COATZACOALCOS - SALINA CRUZ (185) COATZACOALCOS - LIM. EDOS. VER./OAX.	50	19	20	11	9	13	15				2	2	2	5	5	8	3	3			7	9				2	3	2				2	2															194
COSOLEACAQUE - SOTEAPAN	3	2	2	1	1	1	1							3	2	1																																17
COATZACOALCOS - VILLAHERMOSA (180) COATZACOALCOS - LIM. EDOS. VER./TAB.	44	25	28	7	7	15	16	1	1	1	4	1	1			15	2	2	2	2	9	9																					1	1				194
MINATITLAN - COATZACOALCOS	8	14	15	3	3	4	4							1	1	1	1	1																											1			57

TIPO DE VEHICULOS INVOLUCRADOS
(2 0 0 1)

ESTADO: VERACRUZ

CARRETERA Y TRAMO	TIPO DE VEHICULOS INVOLUCRADOS																																															TOTAL DE VEH.
	A	A-A		A-B		A-C		A-B-C			B	B-B		B-C		C	C-C		A-M		A-O		A-B-O			A-C-O			A-M-O			B-M		B-O		C-M		C-O		M	M-M		M-O		O	O-O		
NUEVO TEAPA - COSOLEACAQUE (CUOTA) (180D)	25	3	3	1	1	2	2									21	2	2			5	5																4	3						2			81

TIPO DE VEHICULOS INVOLUCRADOS

(2 0 0 1)

ESTADO: VERACRUZ

CARRETERA Y TRAMO	TIPO DE VEHICULOS INVOLUCRADOS																																														TOTAL DE VEH.
	A	A-A		A-B		A-C		A-B-C			B	B-B		B-C		C	C-C		A-M		A-O		A-B-O			A-C-O			A-M-O			B-M		B-O		C-M		C-O		M	M-M		M-O		O	O-O		
RAMAL A LAS MATAS	1																																														1
LIBRAMIENTO CARDEL (CUOTA) (180D)																4																															4

TOTAL DE TIPO DE VEHICULOS INVOLUCRADOS (2 0 0 1)

ESTADO: VERACRUZ

	A	A-A		A-B		A-C		A-B-C			B	B-B		B-C		C	C-C		A-M		A-O		A-B-O			A-C-O			A-M-O			B-M		B-O		C-M		C-O		M	M-M		M-O		O	O-O		TOTAL DE VEH.
TOTALES	1 356	725	781	198	183	544	544	8	7	7	57	12	12	57	58	749	138	141	37	36	255	246	8	3	3	26	24	21	3	3	3	6	6	18	18	5	5	41	39	8	3	3	20	20	61	16	16	6 530
	1 356	1 506		381		1 088		22			57	24		115		749	279		73		501		14			71			9			12		36		10		80		8	6		40		61	32		6 530

TIPO DE VEHICULO	TOTAL DE VEHICULOS	PORCENTAJE %
A	3941	60%
B	355	5%
C	1707	26%
M	84	1%
O	443	7%
T	6530	100%

TIPO DE VEHICULO

A.- AUTOMOVIL Y PICK-UP
B.- AUTOBUSES
C.- CAMION SENCILLO Y COMBINADO
M.- MOTOCICLETAS Y BICICLETAS
O.- OTROS (MAQ. AGRICOLA, DE CONST, TREN, VEH. FUGADOS DEL SITIO)

RESUMEN DE ACCIDENTES DE TRANSITO 2 0 0 1

RED DE CARRETERA FEDERAL LIBRE Y DE CUOTA

ESTADO: VERACRUZ

CLASIFICACION	LONGITUD (km)	ACCIDENTES	HERIDOS	MUERTOS	DAÑOS MATERIALES (MILLONES $)	VEH/km (MILLONES)	INDICE DE ACCIDENTES (A)
LIBRE	2,396.962	3,262	1,828	240	97.012	5,465.843	0.597
CUOTA	531.730	1,017	422	77	33.537	1,181.542	0.861
RESUMEN DEL ESTADO	2,928.692	4,279	2,250	317	130.549	6,647.386	0.644

NOTA:

(A) INDICE DE ACCIDENTES POR MILLON DE VEHICULOS - KILOMETRO