E S T A D I S T I C A

A C C I D E N T E S D E T R A N S I T O

(2 0 0 1)

Z A C A T E C A S

INFORMACION GENERAL

ESTADO: ZACATECAS

● ***SUPERFICIE***	***74,669***	***km² .***
● ***POBLACIÓN (2001)***	***1,361,732***	***HABITANTES***
	657,504	***HOMBRES***
	704,227	***MUJERES***
● ***DENSIDAD DE POBLACIÓN (2001)***	***18.237***	***HAB./km² .***
● ***VEHÍCULOS REGISTRADOS (2001)***	***334,972***	***VEHICULOS***
● ***HABITANTES POR VEHÍCULO (2001)***	***4.065***	***HAB./VEH.***
● ***INDICE DE MOTORIZACIÓN (2001)***	***0.246***	***VEH./HAB.***

● ***LONGITUD Y TIPO DE SUPERFICIE DE LA RED CARRETERA (km.)***

CONCEPTO	PAVIMENTADA			REVESTIDA	TERRACERIA	TOTAL
	UN CARRIL	DOS CARRILES	CUATRO O MAS CARRILES			
Federal libre		1,425.27	73.57			1,498.84
Federal cuota		37.70	28.95			66.65
Estatal libre		1,643.30	23.90	413.80		2,081.00
Estatal cuota						-
Rural				6,345.00		6,345.00
Brechas					1,268.20	1,268.20
						11,259.69

● ***UTILIZACION DE LAS CARRETERAS***

RANGOS DE VOLUMEN EN TDPA	FEDERAL LIBRE AFORADA		ESTATAL LIBRE AFORADA		FEDERAL Y/O ESTATAL CUOTA AFORADA	
	LONGITUD	PORCENTAJE	LONGITUD	PORCENTAJE	LONGITUD	PORCENTAJE
1 - 2,000	356.45	25.40	110.50	58.16		
2,001 - 5,000	846.33	60.32	68.00	35.79		
5,001 - 10,000	165.10	11.77	11.50	6.05		
10,001 - MAS	35.20	2.51	0.00	0.00		
TOTAL	1403.08	100.00	190.00	100.00		

NOTA:

TDPA.- TRANSITO DIARIO PROMEDIO ANUAL

INDICE DE ACCIDENTES
POR MILLON DE VEHICULOS-KILOMETRO

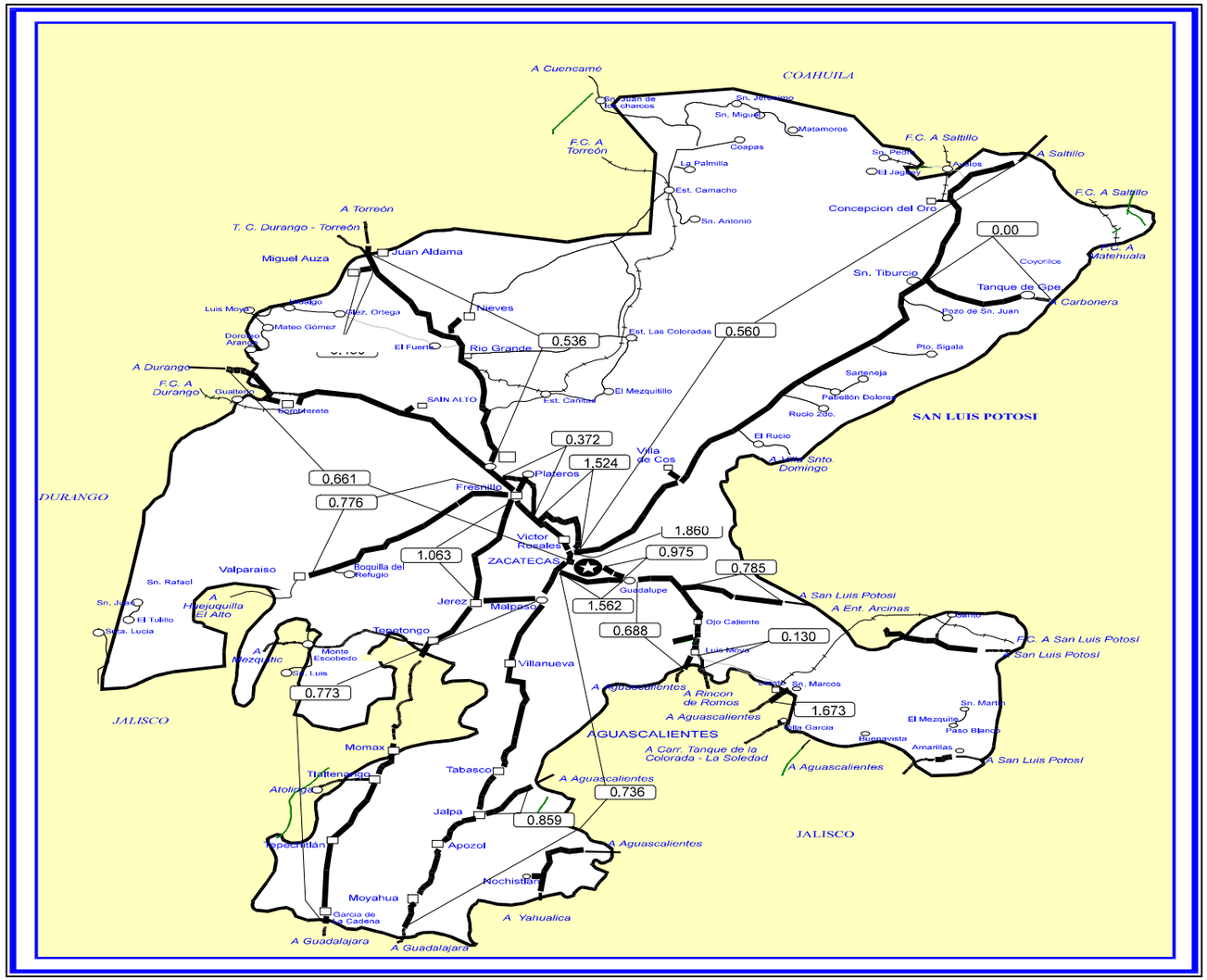

INDICE DE ACCIDENTES EN EL ESTADO

$$\bar{I}_{\frac{A}{V-km}} = 0.709$$

ESTADO DE ZACATECAS

ACCIDENTES DE TRANSITO

(2 0 0 1)

ESTADO: ZACATECAS

CARRETERA Y TRAMO	LONGITUD	VEH-km MILLONES	# DE ACCIDENTES				SALDOS			INDICES POR 10^6 DE VEH-KM		INDICES POR 10^5 DE VEH-KM		
			TOTAL	CON MUERTOS	SOLO CON HERIDOS	EQUIVALENTES (1)	MUERTOS	HERIDOS	DAÑOS MATERIALES (MILLONES $)	ACCIDENTES	PELIGROSIDAD	ACCIDENTES MORTALES	MUERTOS	HERIDOS
ZACATECAS - DURANGO "T" (BLVD. GPE. - ZAC.) - LIM. DE EDOS. ZAC/DGO (MEX - 045)	184.900	345.191	228	22	60	636	28	120	8.311	.661	1.842	.006	.008	.035
GUADALAJARA - ZACATECAS LIM.EDOS. JAL./ZAC. - "T" CARR. (ZAC. - DGO.) (MEX - 054)	235.360	308.627	227	7	57	547	9	133	7.660	.736	1.772	.002	.003	.043
T. MORELOS - SALTILLO "T" C. (ZAC. - DGO.) - LIM. DE EDOS. ZAC/COAH (MEX - 054)	266.500	306.964	172	15	44	532	19	123	9.519	.560	1.733	.005	.006	.040
T. LA CHICHARRONA - CUENCAME T C. (ZAC. - DGO.) - LIM. DE EDOS. ZAC./DGO. (MEX - 049)	134.600	240.611	129	5	27	333	7	81	5.643	.536	1.384	.002	.003	.034
GUADALAJARA - COLOTLAN - MALPASO LIM. DE EDOS. JAL./ZAC. - "T" C. (GUAD - ZAC) (MEX - 023)	236.700	151.287	117	11	41	421	13	113	3.686	.773	2.783	.007	.009	.075
AGUASCALIENTES - ZACATECAS LIM. DE EDOS. AGS/ZAC - "T" C. (LIB. GPE. - ZAC.) (MEX - 045)	56.650	148.304	102	7	24	302	10	70	4.936	.688	2.036	.005	.007	.047
BOULEVARD GUADALUPE - ZACATECAS T. C. (LIB. GPE. - ZAC.) - T. C (ZAC. - DGO.) (MEX - 045)	13.300	68.706	67	3	21	179	5	41	1.316	.975	2.605	.004	.007	.060
LIBRAMIENTO GUADALUPE - ZACATECAS "T" C. (AGS. - ZAC.) - "T" C. (BLV. GPE. - ZAC.) (MEX - 045)	17.500	41.611	65	4	14	145	6	22	5.055	1.562	3.485	.010	.014	.053
LIB. CALERA DE V.R. - ENRIQUE ESTRADA T C. (ZAC.- DGO.) - T C (ZAC. -DGO.) (MEX - 045 D)	12.200	28.214	43	3	13	115	3	27	2.688	1.524	4.076	.011	.011	.096
SAN LUIS POTOSI - T. LAS ARCINAS LIM. DE EDOS. S.L.P/ZAC - T CARR. (AGS. - ZAC.) (MEX - 049)	40.520	52.224	41	6	6	111	6	17	2.876	.785	2.125	.011	.011	.033
FRESNILLO - VALPARAISO FRESNILLO - VALPARAISO (MEX - 044)	91.100	48.947	38	4	14	136	4	37	0.961	.776	2.779	.008	.008	.076
JEREZ - FRESNILLO T.C.(JEREZ - EL CARGADERO) - T. C.(FRESNILLO - VALP)	59.700	35.736	38	2	12	94	2	22	0.840	1.063	2.630	.006	.006	.062

ACCIDENTES DE TRANSITO
(2 0 0 1)

ESTADO: ZACATECAS

CARRETERA Y TRAMO	LONGITUD	VEH-km MILLONES	# DE ACCIDENTES				SALDOS			INDICES POR 10^6 DE VEH-KM		INDICES POR 10^5 DE VEH-KM		
			TOTAL	CON MUERTOS	SOLO CON HERIDOS	EQUIVALENTES (1)	MUERTOS	HERIDOS	DAÑOS MATERIALES (MILLONES $)	ACCIDENTES	PELIGROSIDAD	ACCIDENTES MORTALES	MUERTOS	HERIDOS
AGUASCALIENTES - JALPA LIM. DE EDOS. AGS/ZAC - "T" CARR. (GUAD - ZAC) (MEX - 070)	24.900	20.949	18	2	8	82	3	23	0.427	.859	3.914	.010	.014	.110
T.C. (AGS. - ZAC.) - SAN MARCOS LIM. DE EDOS. AGS./ZAC. - SAN MARCOS (MEX - 025)	9.000	8.968	15	0	8	37	0	11	0.187	1.673	4.126	.000	.000	.123
LIB. PROVIDENCIA - FRESNILLO "T" CARR. (ZAC - DGO) - "T" CARR. (ZAC - DGO) (MEX - 045 D)	20.050	24.179	9	0	3	39	0	15	0.460	.372	1.613	.000	.000	.062
PROVIDENCIA - LUIS MOYA LIM. DE EDOS. AGS./ZAC. - LUIS MOYA (MEX - 071)	6.000	7.720	1	0	0	1	0	0	0.005	.130	.130	.000	.000	.000
CARBONERA - T.C. (T. MORELOS - SALTILLO) LIM. DE EDOS. SLP/ZAC-TC(T. MORELOS-SALTILLO) (MEX-162)	32.800	9.410	0	0	0	0	0	0	0.000	.000	.000	.000	.000	.000

TOTAL DE ACCIDENTES DE TRANSITO 2 0 0 1

ESTADO: ZACATECAS	1,441.78	1,847.65	1,310	91	352	3,710	115	855	54.570	.709	2.008	.005	.006	.046

NOTA:

(1) ACCIDENTES EQUIVALENTES
UN MUERTO = 6 ACCIDENTES
UN HERIDO = 2 ACCIDENTES

ACCIDENTES Y SALDOS POR MES
(2 0 0 1)

ESTADO: ZACATECAS

CARRETERA Y TRAMO	SALDOS	ENERO	FEBRERO	MARZO	ABRIL	MAYO	JUNIO	JULIO	AGOSTO	SEPTIEMBRE	OCTUBRE	NOVIEMBRE	DICIEMBRE
ZACATECAS - DURANGO "T" (BLVD. GPE. - ZAC.) - LIM. DE EDOS. ZAC/DGO (MEX - 045)	# ACCIDENTES	29	11	26	15	23	23	19	21	14	21	11	15
	# MUERTOS	2		1	1	2	5	5	7	1	3		1
	# HERIDOS	14	7	15	10	3	9	14	16	7	13	5	7
	DAÑOS MATERIALES (MILLONES $)	0.5570	0.4240	1.1520	0.4710	1.3090	0.5660	0.7150	1.0670	0.5480	0.7760	0.3550	0.3710
GUADALAJARA - ZACATECAS LIM.EDOS. JAL./ZAC. - "T" CARR. (ZAC. - DGO.) (MEX - 054)	# ACCIDENTES	25	15	16	24	23	14	22	15	19	19	15	20
	# MUERTOS	3		1	2			2		1			
	# HERIDOS	30	9	9	26	9	1	7	2	18	5	7	10
	DAÑOS MATERIALES (MILLONES $)	0.7080	0.4420	0.3210	0.6530	0.9400	0.6350	0.7560	0.3120	0.5260	1.0180	0.7570	0.5920
T. MORELOS - SALTILLO "T" C. (ZAC. - DGO.) - LIM. DE EDOS. ZAC/COAH (MEX - 054)	# ACCIDENTES	17	12	16	12	10	11	13	18	13	24	7	19
	# MUERTOS		3	1	3		1	2	3	2	2		2
	# HERIDOS	11	11	6	14	12	4	9	19	6	12	4	15
	DAÑOS MATERIALES (MILLONES $)	1.3240	0.6010	0.7130	0.4550	0.5090	0.3060	0.9880	0.8780	0.8760	1.2150	0.4130	1.2410
T. LA CHICHARRONA - CUENCAME T C. (ZAC. - DGO.) - LIM. DE EDOS. ZAC./DGO. (MEX - 049)	# ACCIDENTES	15	9	8	8	10	5	14	16	11	5	9	19
	# MUERTOS	3	1										3
	# HERIDOS	3	4	9	5	16	4	2	10	1	3	1	23
	DAÑOS MATERIALES (MILLONES $)	0.3960	0.1790	0.4880	0.5950	0.6500	0.0780	0.4530	0.6020	0.4360	0.5990	0.2370	0.9300
GUADALAJARA - COLOTLAN - MALPASO LIM. DE EDOS. JAL./ZAC. - "T" C. (GUAD - ZAC) (MEX - 023)	# ACCIDENTES	4	8	5	11	11	4	15	13	12	14	10	10
	# MUERTOS				1	4		3	1	3	1		
	# HERIDOS	7	4	5	8	7	2	21	9	15	20	7	8
	DAÑOS MATERIALES (MILLONES $)	0.1400	0.2160	0.1120	0.4020	0.3220	0.1870	0.2250	0.2750	0.5030	0.4030	0.6030	0.2980
AGUASCALIENTES - ZACATECAS LIM. DE EDOS. AGS/ZAC - "T" C. (LIB. GPE. - ZAC.) (MEX - 045)	# ACCIDENTES	15	10	12	7	8	8	3	10	11	8	6	4
	# MUERTOS		1	2		1	4				2		
	# HERIDOS	13	13	6	4	8	6	1	3	5	7	3	1
	DAÑOS MATERIALES (MILLONES $)	0.6330	0.4390	0.6020	0.2230	0.7550	0.2900	0.0400	0.2940	0.3080	1.0890	0.1390	0.1240
BOULEVARD GUADALUPE - ZACATECAS T. C. (LIB. GPE. - ZAC.) - T. C (ZAC. - DGO.) (MEX - 045)	# ACCIDENTES	4	7	4	7	7	5	4	2	7	9	5	6
	# MUERTOS						3				1		1
	# HERIDOS	2	2	3	3	1		3		6	5	7	9
	DAÑOS MATERIALES (MILLONES $)	0.0770	0.1360	0.0720	0.1890	0.1510	0.0950	0.0510	0.0040	0.0950	0.1400	0.1840	0.1220
LIBRAMIENTO GUADALUPE - ZACATECAS "T" C. (AGS. - ZAC.) - "T" C. (BLV. GPE. - ZAC.) (MEX - 045)	# ACCIDENTES	3	7	5	2	5	3	8	10	7	6	3	6
	# MUERTOS		1				2			1	2		
	# HERIDOS	1	1	1	4	3		4	2	2			4
	DAÑOS MATERIALES (MILLONES $)	0.1260	0.2230	0.9360	0.0750	0.0480	0.3400	0.5840	0.3510	0.8800	0.8700	0.4250	0.1970
LIB. CALERA DE V.R. - ENRIQUE ESTRADA T C. (ZAC.- DGO.) - T C (ZAC. -DGO.) (MEX - 045 D)	# ACCIDENTES		2	6	3	6	4	3	5	5	3	1	5
	# MUERTOS		1	1									1
	# HERIDOS		2	6		2		1	2	5	6	2	1
	DAÑOS MATERIALES (MILLONES $)	0.0000	0.0250	0.4480	0.6800	0.3680	0.1030	0.1600	0.5500	0.1130	0.1050	0.0050	0.1310
SAN LUIS POTOSI - T. LAS ARCINAS LIM. DE EDOS. S.L.P/ZAC - T CARR. (AGS. - ZAC.) (MEX - 049)	# ACCIDENTES	2	1	5		3	3	2	7	3	6	6	3
	# MUERTOS					1			3	1		1	
	# HERIDOS			3		3			4	3		4	
	DAÑOS MATERIALES (MILLONES $)	0.1620	0.0200	0.3070	0.0000	0.4380	0.1500	0.0950	0.6200	0.0840	0.3620	0.2430	0.3950

ACCIDENTES Y SALDOS POR MES
(2 0 0 1)

ESTADO: ZACATECAS

CARRETERA Y TRAMO	SALDOS	ENERO	FEBRERO	MARZO	ABRIL	MAYO	JUNIO	JULIO	AGOSTO	SEPTIEMBRE	OCTUBRE	NOVIEMBRE	DICIEMBRE
FRESNILLO - VALPARAISO FRESNILLO - VALPARAISO (MEX - 044)	# ACCIDENTES	3	5	2	1	4	1	1	3	3	6	6	3
	# MUERTOS	1	2									1	
	# HERIDOS	6		1	1	5		3	1	2	4	9	5
	DAÑOS MATERIALES (MILLONES $)	0.0500	0.0560	0.0590	0.0020	0.0530	0.0240	0.2490	0.0410	0.0350	0.0570	0.2030	0.1320
JEREZ - FRESNILLO T.C.(JEREZ - EL CARGADERO) - T. C.(FRESNILLO - VALP)	# ACCIDENTES	3		2	2	2	2	1	3	6	4	7	6
	# MUERTOS	1	1										
	# HERIDOS	2			2	2				3	2	6	5
	DAÑOS MATERIALES (MILLONES $)	0.0100	0.0000	0.0050	0.0550	0.0600	0.0480	0.0040	0.1530	0.1150	0.0510	0.1310	0.2080
AGUASCALIENTES - JALPA LIM. DE EDOS. AGS/ZAC - "T" CARR. (GUAD - ZAC) (MEX - 070)	# ACCIDENTES	2			2	3	2		6	1	1		1
	# MUERTOS								2	1			
	# HERIDOS	1			1	2	3		9	4			3
	DAÑOS MATERIALES (MILLONES $)	0.0500	0.0000	0.0000	0.0430	0.0910	0.0120	0.0000	0.1840	0.0270	0.0100	0.0000	0.0100
T.C. (AGS. - ZAC.) - SAN MARCOS LIM. DE EDOS. AGS./ZAC. - SAN MARCOS (MEX - 025)	# ACCIDENTES		1	1		2	1	2	2	1	1	2	2
	# MUERTOS												
	# HERIDOS						1	3	3	1		2	1
	DAÑOS MATERIALES (MILLONES $)	0.0000	0.0200	0.0250	0.0000	0.0230	0.0030	0.0590	0.0070	0.0030	0.0080	0.0080	0.0310
LIB. PROVIDENCIA - FRESNILLO "T" CARR. (ZAC - DGO) - "T" CARR. (ZAC - DGO) (MEX - 045 D)	# ACCIDENTES			1	1	1	1					3	2
	# MUERTOS												
	# HERIDOS			3									12
	DAÑOS MATERIALES (MILLONES $)	0.0000	0.0000	0.0600	0.0700	0.0450	0.0400	0.0000	0.0000	0.0000	0.0000	0.1070	0.1380
PROVIDENCIA - LUIS MOYA LIM. DE EDOS. AGS./ZAC. - LUIS MOYA (MEX - 071)	# ACCIDENTES							1					
	# MUERTOS												
	# HERIDOS												
	DAÑOS MATERIALES (MILLONES $)	0.0000	0.0000	0.0000	0.0000	0.0000	0.0000	0.0050	0.0000	0.0000	0.0000	0.0000	0.0000
CARBONERA - T.C. (T. MORELOS - SALTILLO) LIM. DE EDOS. SLP/ZAC-TC(T. MORELOS-SALTILLO) (MEX-162)	# ACCIDENTES												
	# MUERTOS												
	# HERIDOS												
	DAÑOS MATERIALES (MILLONES $)	0.0000	0.0000	0.0000	0.0000	0.0000	0.0000	0.0000	0.0000	0.0000	0.0000	0.0000	0.0000

TOTAL DE ACCIDENTES Y SALDOS POR MES (2 0 0 1)

ESTADO: ZACATECAS	# ACCIDENTES	122	88	109	95	118	87	108	131	113	127	91	121
	# MUERTOS	10	10	6	7	8	15	12	16	10	11	2	8
	# HERIDOS	90	53	67	78	73	30	68	80	78	77	57	104
	DAÑOS MATERIALES (MILLONES $)	4.2330	2.7810	5.3000	3.9130	5.7620	2.8770	4.3840	5.3380	4.5490	6.7030	3.8100	4.9200

ACCIDENTES POR DIA DE LA SEMANA Y CONDICIONES DE LUZ
(2 0 0 1)

ESTADO: ZACATECAS

CARRETERA Y TRAMO	ACCIDENTES	DIA DE LA SEMANA							CONDICIONES DE LUZ			
		LUNES	MARTES	MIERCOLES	JUEVES	VIERNES	SABADO	DOMINGO	DE DIA	CREPUSCULO	DE NOCHE	ALUMBRADO PUBLICO
ZACATECAS - DURANGO "T" (BLVD. GPE. - ZAC.) - LIM. DE EDOS. ZAC/DGO (MEX - 045)	# DE ACC.	37	32	32	27	34	32	34	124	19	85	
	# DE ACC. MORTALES	2	3	3	1	3	4	6	10	2	10	
GUADALAJARA - ZACATECAS LIM.EDOS. JAL./ZAC. - "T" CARR. (ZAC. - DGO.) (MEX - 054)	# DE ACC.	24	27	28	25	38	39	46	120	13	94	
	# DE ACC. MORTALES	2	2		1		2		2	1	4	
T. MORELOS - SALTILLO "T" C. (ZAC. - DGO.) - LIM. DE EDOS. ZAC/COAH (MEX - 054)	# DE ACC.	19	26	34	28	13	27	25	111	4	57	
	# DE ACC. MORTALES	2	2	2	2		3	4	8		7	
T. LA CHICHARRONA - CUENCAME T C. (ZAC. - DGO.) - LIM. DE EDOS. ZAC./DGO. (MEX - 049)	# DE ACC.	13	18	15	18	20	22	23	75	14	40	
	# DE ACC. MORTALES	1	1		2		1		3		2	
GUADALAJARA - COLOTLAN - MALPASO LIM. DE EDOS. JAL./ZAC. - "T" C. (GUAD - ZAC) (MEX - 023)	# DE ACC.	17	16	11	10	27	16	20	61	9	47	
	# DE ACC. MORTALES	2	2		1	2	2	2	6	2	3	
AGUASCALIENTES - ZACATECAS LIM. DE EDOS. AGS/ZAC - "T" C. (LIB. GPE. - ZAC.) (MEX - 045)	# DE ACC.	13	12	16	11	6	24	20	43	4	55	
	# DE ACC. MORTALES	2	1		1		1	2	1		6	
BOULEVARD GUADALUPE - ZACATECAS T. C. (LIB. GPE. - ZAC.) - T. C (ZAC. - DGO.) (MEX - 045)	# DE ACC.	7	5	8	9	16	11	11	31	5	31	
	# DE ACC. MORTALES					1		2		1	2	
LIBRAMIENTO GUADALUPE - ZACATECAS "T" C. (AGS. - ZAC.) - "T" C. (BLV. GPE. - ZAC.) (MEX - 045)	# DE ACC.	8	12	8	10	8	8	11	39	8	18	
	# DE ACC. MORTALES		1		1	1		1	2		2	
LIB. CALERA DE V.R. - ENRIQUE ESTRADA T C. (ZAC.- DGO.) - T C (ZAC. -DGO.) (MEX - 045 D)	# DE ACC.	5	9	6	8	8	2	5	23	2	18	
	# DE ACC. MORTALES		2					1	1		2	
SAN LUIS POTOSI - T. LAS ARCINAS LIM. DE EDOS. S.L.P/ZAC - T CARR. (AGS. - ZAC.) (MEX - 049)	# DE ACC.	5	4	5	7	8	4	8	27	1	13	
	# DE ACC. MORTALES	1			1	3	1		5		1	
FRESNILLO - VALPARAISO FRESNILLO - VALPARAISO (MEX - 044)	# DE ACC.	8	7	3	5	6	4	5	21	4	13	
	# DE ACC. MORTALES	1	2		1				3	1		
JEREZ - FRESNILLO T.C.(JEREZ - EL CARGADERO) - T. C.(FRESNILLO - VALP)	# DE ACC.	6	6	3	6	5	4	8	21		17	
	# DE ACC. MORTALES			1			1		1		1	
AGUASCALIENTES - JALPA LIM. DE EDOS. AGS/ZAC - "T" CARR. (GUAD - ZAC) (MEX - 070)	# DE ACC.	2	1	4	1	3		7	7	4	7	
	# DE ACC. MORTALES					1		1	1	1		

ACCIDENTES POR DIA DE LA SEMANA Y CONDICIONES DE LUZ
(2 0 0 1)

ESTADO: ZACATECAS

CARRETERA Y TRAMO	ACCIDENTES	DIA DE LA SEMANA							CONDICIONES DE LUZ			
		LUNES	MARTES	MIERCOLES	JUEVES	VIERNES	SABADO	DOMINGO	DE DIA	CREPUSCULO	DE NOCHE	ALUMBRADO PUBLICO
T.C. (AGS. - ZAC.) - SAN MARCOS LIM. DE EDOS. AGS./ZAC. - SAN MARCOS (MEX - 025)	# DE ACC.		1		3	1	3	7	7		8	
	# DE ACC. MORTALES											
LIB. PROVIDENCIA - FRESNILLO "T" CARR. (ZAC - DGO) - "T" CARR. (ZAC - DGO) (MEX - 045 D)	# DE ACC.	1			1		3	4	1	1	7	
	# DE ACC. MORTALES											
PROVIDENCIA - LUIS MOYA LIM. DE EDOS. AGS./ZAC. - LUIS MOYA (MEX - 071)	# DE ACC.						1					1
	# DE ACC. MORTALES											
CARBONERA - T.C. (T. MORELOS - SALTILLO) LIM. DE EDOS. SLP/ZAC-TC(T. MORELOS-SALTILLO) (MEX-162)	# DE ACC.											
	# DE ACC. MORTALES											

TOTAL DE ACCIDENTES POR DIA DE LA SEMANA Y CONDICIONES DE LUZ (2 0 0 1)

ESTADO	ACCIDENTES	DIA DE LA SEMANA							CONDICIONES DE LUZ			
		LUNES	MARTES	MIERCOLES	JUEVES	VIERNES	SABADO	DOMINGO	DE DIA	CREPUSCULO	DE NOCHE	ALUMBRADO PUBLICO
ESTADO: ZACATECAS	# DE ACC.	165	176	173	169	193	200	234	711	88	510	1
	# DE ACC. MORTALES	13	16	6	11	11	15	19	43	8	40	

ACCIDENTES EN PERIODOS FESTIVOS
(2 0 0 1)

ESTADO: ZACATECAS

CARRETERA Y TRAMO	SALDOS	AÑO NUEVO 010101 AL 010101	5 DE FEBRERO 030201 AL 050201	21 DE MARZO 210301 AL 210301	SEMANA SANTA 120401 AL 150401	DIA DEL TRABAJO 010501 AL 010501	5 DE MAYO 050501 AL 060501	DIA DE LA INDEPENDENCIA 150901 AL 160901	DIA DE MUERTOS 021101 AL 041101	DIA DE LA REVOLUCION 201101 AL 201101	NAVIDAD 251201 AL 251201
ZACATECAS - DURANGO "T" (BLVD. GPE. - ZAC.) - LIM. DE EDOS. ZAC/DGO (MEX - 045)	# ACCIDENTES	3	3	1	4		1		4		
	# MUERTOS	1			1						
	# HERIDOS	4	1	3	3				2		
	DAÑOS MATERIALES (MILLONES $)	0.0430	0.2010	0.0250	0.0730	0.0000	0.0050	0.0000	0.1280	0.0000	0.0000
GUADALAJARA - ZACATECAS LIM.EDOS. JAL./ZAC. - "T" CARR. (ZAC. - DGO.) (MEX - 054)	# ACCIDENTES			1	3		1		6		1
	# MUERTOS										
	# HERIDOS				5				3		
	DAÑOS MATERIALES (MILLONES $)	0.0000	0.0000	0.0150	0.0580	0.0000	0.0400	0.0000	0.2470	0.0000	0.2000
T. MORELOS - SALTILLO "T" C. (ZAC. - DGO.) - LIM. DE EDOS. ZAC/COAH (MEX - 054)	# ACCIDENTES	1	1		5			2	1		
	# MUERTOS		1		3			2			
	# HERIDOS	2	2		11						
	DAÑOS MATERIALES (MILLONES $)	0.0450	0.0150	0.0000	0.1920	0.0000	0.0000	0.1300	0.0300	0.0000	0.0000
T. LA CHICHARRONA - CUENCAME T C. (ZAC. - DGO.) - LIM. DE EDOS. ZAC./DGO. (MEX - 049)	# ACCIDENTES	1		2	1			2	1		
	# MUERTOS										
	# HERIDOS			3	1						
	DAÑOS MATERIALES (MILLONES $)	0.0060	0.0000	0.1300	0.4510	0.0000	0.0000	0.1300	0.0150	0.0000	0.0000
GUADALAJARA - COLOTLAN - MALPASO LIM. DE EDOS. JAL./ZAC. - "T" C. (GUAD - ZAC) (MEX - 023)	# ACCIDENTES	1	1		3	1	2	4			
	# MUERTOS				1						
	# HERIDOS		3		2			9			
	DAÑOS MATERIALES (MILLONES $)	0.0150	0.0650	0.0000	0.0500	0.0350	0.0300	0.0660	0.0000	0.0000	0.0000
AGUASCALIENTES - ZACATECAS LIM. DE EDOS. AGS/ZAC - "T" C. (LIB. GPE. - ZAC.) (MEX - 045)	# ACCIDENTES	3						1			
	# MUERTOS										
	# HERIDOS	5						2			
	DAÑOS MATERIALES (MILLONES $)	0.0650	0.0000	0.0000	0.0000	0.0000	0.0000	0.0600	0.0000	0.0000	0.0000
BOULEVARD GUADALUPE - ZACATECAS T. C. (LIB. GPE. - ZAC.) - T. C (ZAC. - DGO.) (MEX - 045)	# ACCIDENTES		1			1		1			
	# MUERTOS										
	# HERIDOS					1		2			
	DAÑOS MATERIALES (MILLONES $)	0.0000	0.0250	0.0000	0.0000	0.0100	0.0000	0.0100	0.0000	0.0000	0.0000
LIBRAMIENTO GUADALUPE - ZACATECAS "T" C. (AGS. - ZAC.) - "T" C. (BLV. GPE. - ZAC.) (MEX - 045)	# ACCIDENTES			1			1			1	
	# MUERTOS										
	# HERIDOS										
	DAÑOS MATERIALES (MILLONES $)	0.0000	0.0000	0.0500	0.0000	0.0000	0.0300	0.0000	0.0000	0.3500	0.0000
LIB. CALERA DE V.R. - ENRIQUE ESTRADA T C. (ZAC.- DGO.) - T C (ZAC. -DGO.) (MEX - 045 D)	# ACCIDENTES				1						
	# MUERTOS										
	# HERIDOS										
	DAÑOS MATERIALES (MILLONES $)	0.0000	0.0000	0.0000	0.0210	0.0000	0.0000	0.0000	0.0000	0.0000	0.0000
SAN LUIS POTOSI - T. LAS ARCINAS LIM. DE EDOS. S.L.P/ZAC - T CARR. (AGS. - ZAC.) (MEX - 049)	# ACCIDENTES								1		
	# MUERTOS										
	# HERIDOS								1		
	DAÑOS MATERIALES (MILLONES $)	0.0000	0.0000	0.0000	0.0000	0.0000	0.0000	0.0000	0.0150	0.0000	0.0000

ACCIDENTES EN PERIODOS FESTIVOS
(2 0 0 1)

ESTADO: ZACATECAS

CARRETERA Y TRAMO	SALDOS	AÑO NUEVO 010101 AL 010101	5 DE FEBRERO 030201 AL 050201	21 DE MARZO 210301 AL 210301	SEMANA SANTA 120401 AL 150401	DIA DEL TRABAJO 010501 AL 010501	5 DE MAYO 050501 AL 060501	DIA DE LA INDEPENDENCIA 150901 AL 160901	DIA DE MUERTOS 021101 AL 041101	DIA DE LA REVOLUCION 201101 AL 201101	NAVIDAD 251201 AL 251201
FRESNILLO - VALPARAISO FRESNILLO - VALPARAISO (MEX - 044)	# ACCIDENTES		1								1
	# MUERTOS										1
	# HERIDOS										
	DAÑOS MATERIALES (MILLONES $)	0.0000	0.0100	0.0000	0.0000	0.0000	0.0000	0.0000	0.0000	0.0000	0.0070
JEREZ - FRESNILLO T.C.(JEREZ - EL CARGADERO) - T. C.(FRESNILLO - VALP)	# ACCIDENTES				1				1		1
	# MUERTOS										
	# HERIDOS								3		
	DAÑOS MATERIALES (MILLONES $)	0.0000	0.0000	0.0000	0.0250	0.0000	0.0000	0.0000	0.0200	0.0000	0.0900
AGUASCALIENTES - JALPA LIM. DE EDOS. AGS/ZAC - "T" CARR. (GUAD - ZAC) (MEX - 070)	# ACCIDENTES						1				
	# MUERTOS										
	# HERIDOS										
	DAÑOS MATERIALES (MILLONES $)	0.0000	0.0000	0.0000	0.0000	0.0000	0.0800	0.0000	0.0000	0.0000	0.0000
T.C. (AGS. - ZAC.) - SAN MARCOS LIM. DE EDOS. AGS./ZAC. - SAN MARCOS (MEX - 025)	# ACCIDENTES		1						1		
	# MUERTOS										
	# HERIDOS								1		
	DAÑOS MATERIALES (MILLONES $)	0.0000	0.0200	0.0000	0.0000	0.0000	0.0000	0.0000	0.0020	0.0000	0.0000
LIB. PROVIDENCIA - FRESNILLO "T" CARR. (ZAC - DGO) - "T" CARR. (ZAC - DGO) (MEX - 045 D)	# ACCIDENTES				1						
	# MUERTOS										
	# HERIDOS										
	DAÑOS MATERIALES (MILLONES $)	0.0000	0.0000	0.0000	0.0700	0.0000	0.0000	0.0000	0.0000	0.0000	0.0000
PROVIDENCIA - LUIS MOYA LIM. DE EDOS. AGS./ZAC. - LUIS MOYA (MEX - 071)	# ACCIDENTES										
	# MUERTOS										
	# HERIDOS										
	DAÑOS MATERIALES (MILLONES $)	0.0000	0.0000	0.0000	0.0000	0.0000	0.0000	0.0000	0.0000	0.0000	0.0000
CARBONERA - T.C. (T. MORELOS - SALTILLO) LIM. DE EDOS. SLP/ZAC-TC(T. MORELOS-SALTILLO) (MEX-162)	# ACCIDENTES										
	# MUERTOS										
	# HERIDOS										
	DAÑOS MATERIALES (MILLONES $)	0.0000	0.0000	0.0000	0.0000	0.0000	0.0000	0.0000	0.0000	0.0000	0.0000

TOTAL DE ACCIDENTES EN PERIODOS FESTIVOS (2 0 0 1)

ESTADO: ZACATECAS	# ACCIDENTES	9	8	5	19	2	6	10	15	1	3
	# MUERTOS	1	1		5			2			1
	# HERIDOS	11	6	6	22	1		13	10		
	DAÑOS MATERIALES (MILLONES $)	0.1740	0.3360	0.2200	0.9400	0.0450	0.1850	0.3960	0.4570	0.3500	0.2970

ACCIDENTES POR KILOMETRO
(2 0 0 1)

CARRETERA : ZACATECAS - DURANGO (MEX - 045)
TRAMO: T. C. (BLVD. GPE- ZAC.) LIM. EDOS. ZAC/DGO.

DEL KM: 0+000
AL KM: 35+000

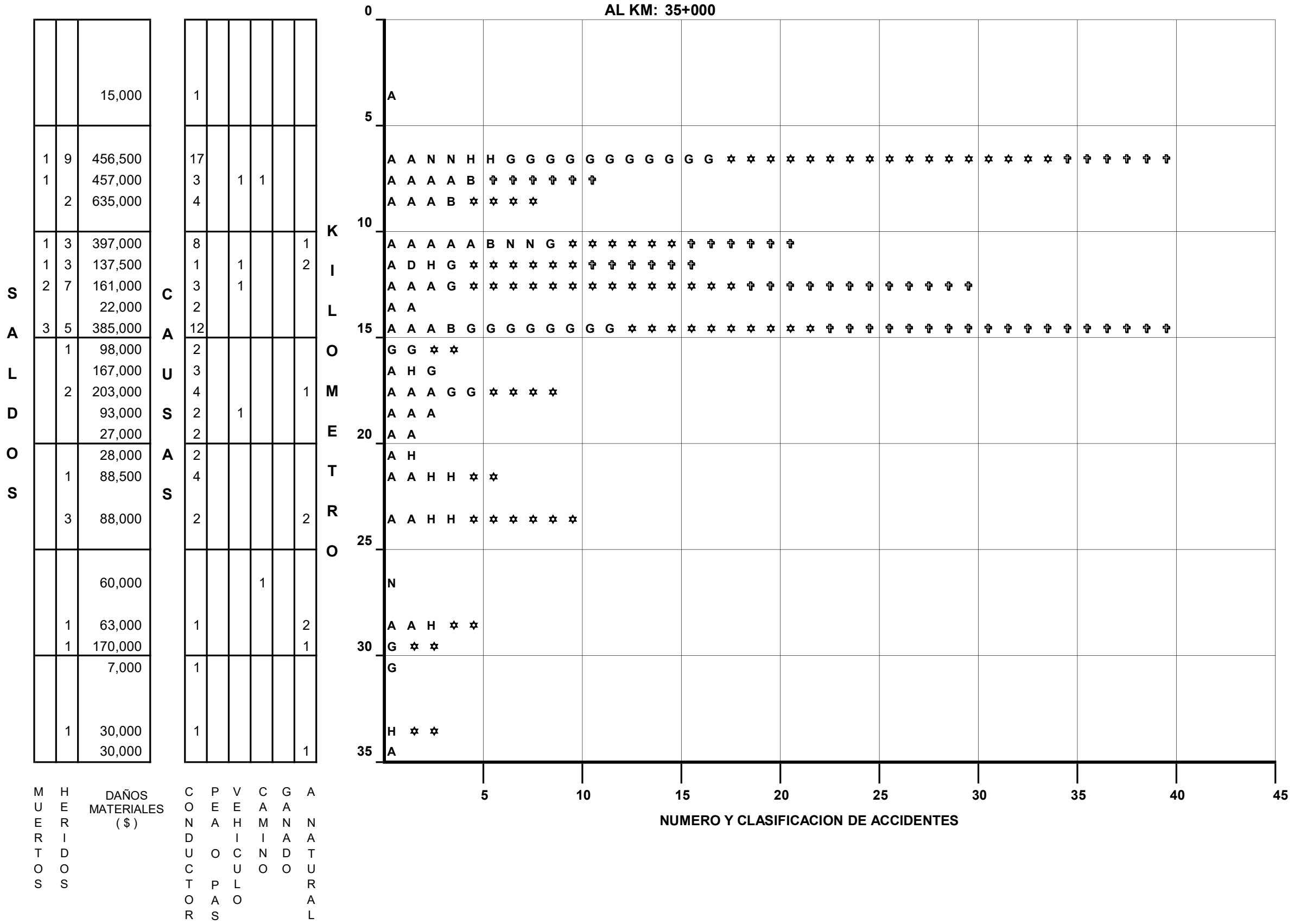

DEL KM: 35+000
AL KM: 70+000

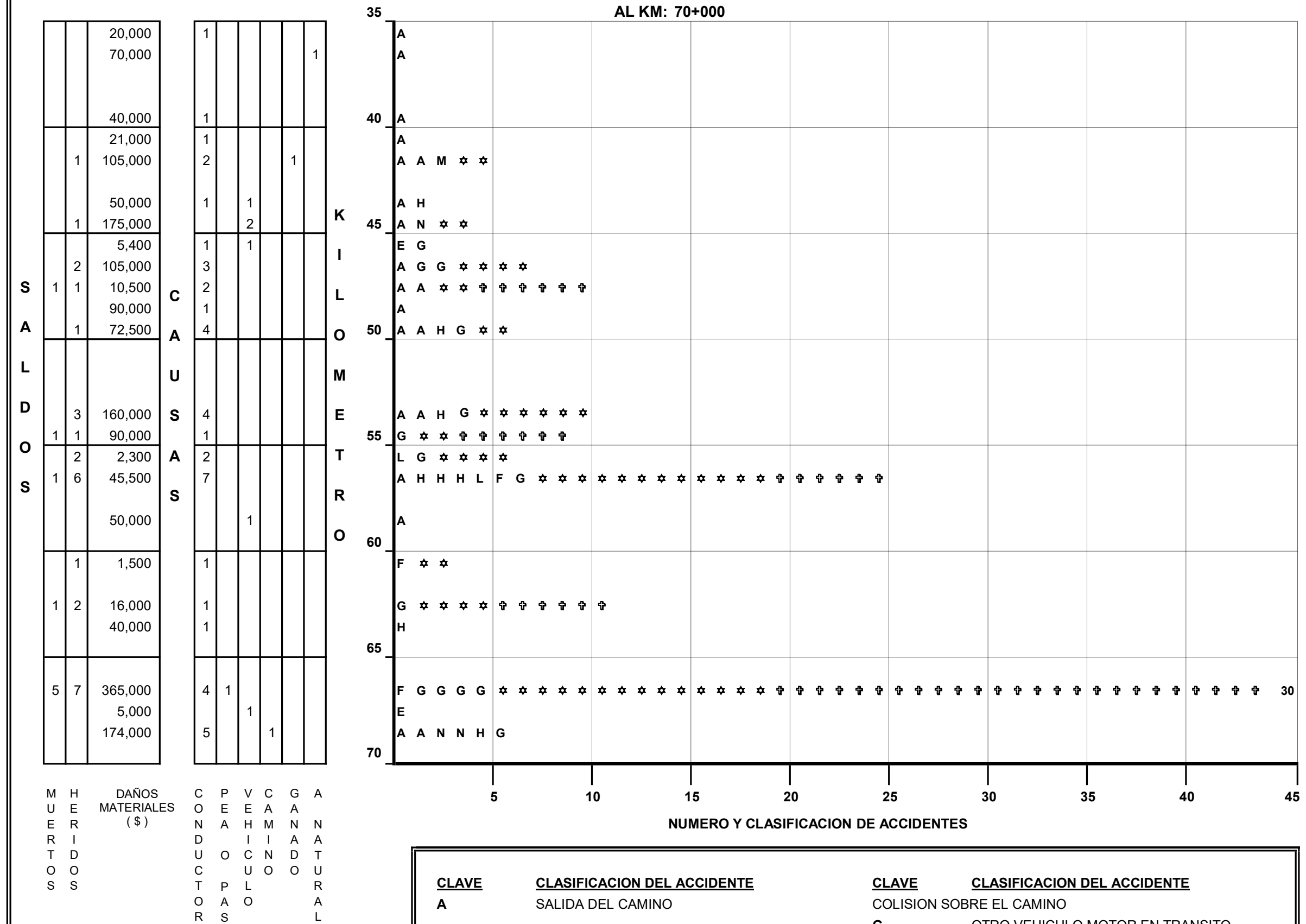

CLAVE	CLASIFICACION DEL ACCIDENTE	CLAVE	CLASIFICACION DEL ACCIDENTE
A	SALIDA DEL CAMINO	COLISION SOBRE EL CAMINO	
		G	OTRO VEHICULO MOTOR EN TRANSITO
SIN COLISION SOBRE EL CAMINO		H	OTRO VEHICULO MOTOR POR ALCANCE
B	VOLCADURA	J	VEHICULO MOTOR ESTACIONADO
C	CAIDA DE PASAJERO	K	FERROCARRIL
D	INCENDIO	L	BICICLETA
E	OTROS	M	ANIMAL
COLISION SOBRE EL CAMINO		N	OBJETO FIJO
F	PEATON (ATROPELLAMIENTO)	O	OTROS OBJETOS

ACCIDENTES EQUIVALENTES A DAÑOS MATERIALES
- ✞ UN MUERTO = 6 ACCIDENTES
- ✡ UN HERIDO = 2 ACCIDENTES

ACCIDENTES POR KILOMETRO
(2 0 0 1)

CARRETERA : ZACATECAS - DURANGO (MEX - 045)
TRAMO: T. C. (BLVD. GPE - ZAC.)- LIM. EDOS. ZAC/DGO.

DEL KM: 70+000
AL KM: 105+000

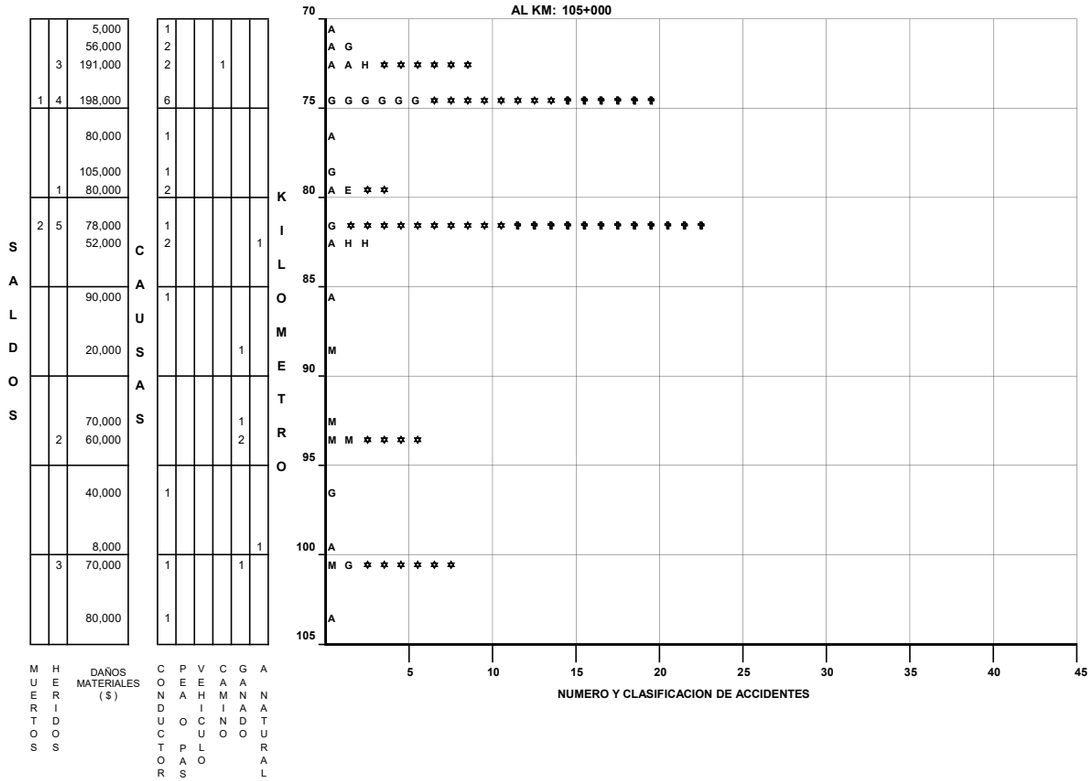

DEL KM: 105+000
AL KM: 140+000

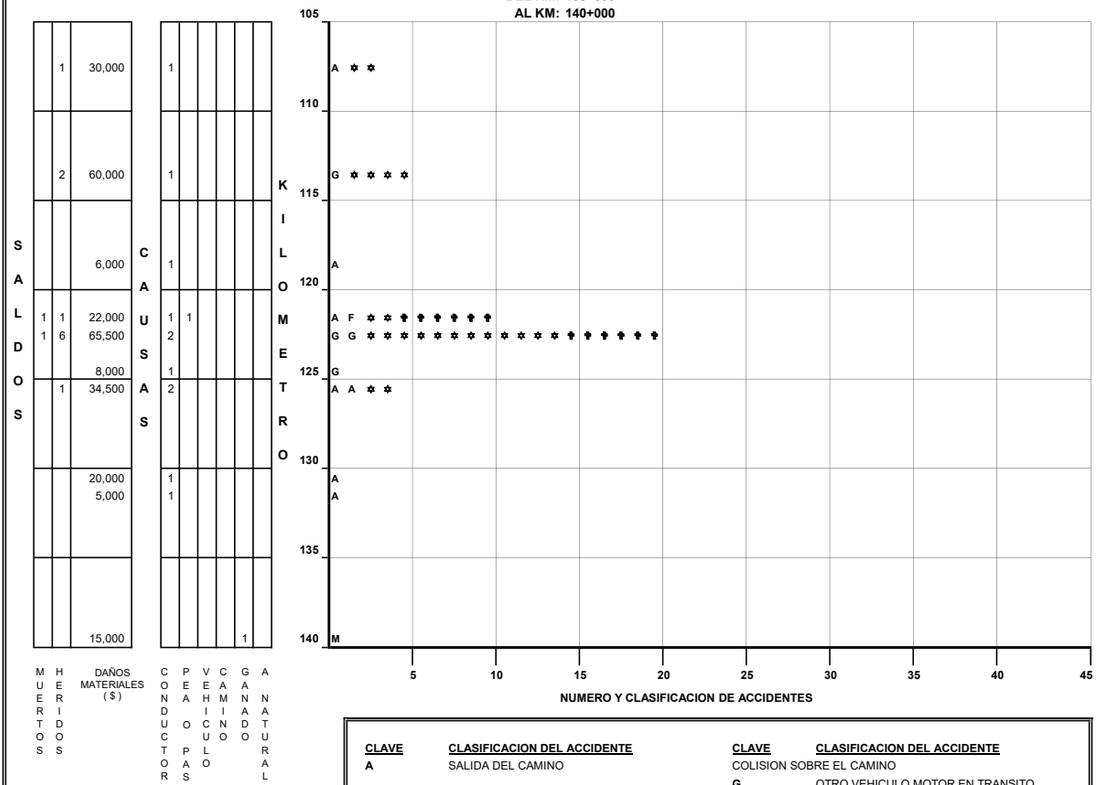

CLAVE	CLASIFICACION DEL ACCIDENTE	CLAVE	CLASIFICACION DEL ACCIDENTE
		COLISION SOBRE EL CAMINO	
A	SALIDA DEL CAMINO	G	OTRO VEHICULO MOTOR EN TRANSITO
		H	OTRO VEHICULO MOTOR POR ALCANCE
SIN COLISION SOBRE EL CAMINO		J	VEHICULO MOTOR ESTACIONADO
B	VOLCADURA	K	FERROCARRIL
C	CAIDA DE PASAJERO	L	BICICLETA
D	INCENDIO	M	ANIMAL
E	OTROS	N	OBJETO FIJO
COLISION SOBRE EL CAMINO		O	OTROS OBJETOS
F	PEATON (ATROPELLAMIENTO)		

ACCIDENTES EQUIVALENTES A DAÑOS MATERIALES
✝ UN MUERTO = 6 ACCIDENTES
✲ UN HERIDO = 2 ACCIDENTES

ACCIDENTES POR KILOMETRO
(2 0 0 1)

CARRETERA : ZACATECAS - DURANGO (MEX - 045)
TRAMO: T.C. (BLVD. GPE - ZAC.) - LIM. EDOS. ZAC/DGO.

DEL KM: 140+000
AL KM: 175+000

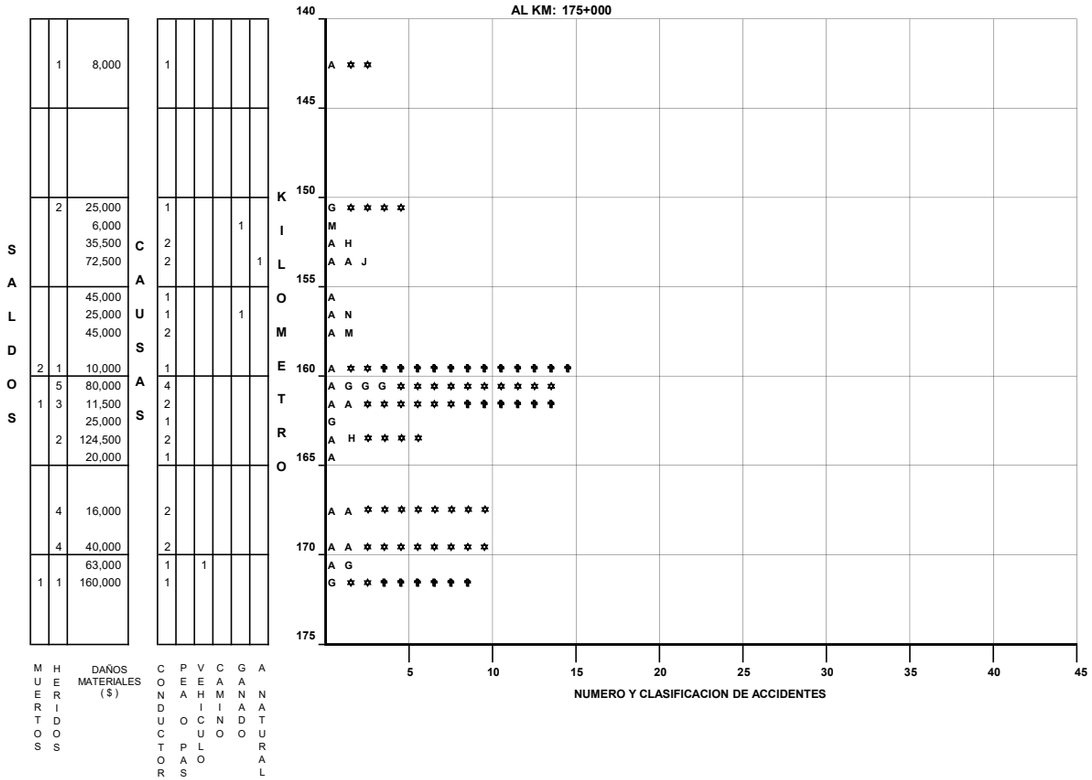

DEL KM: 175+000
AL KM: 190+500

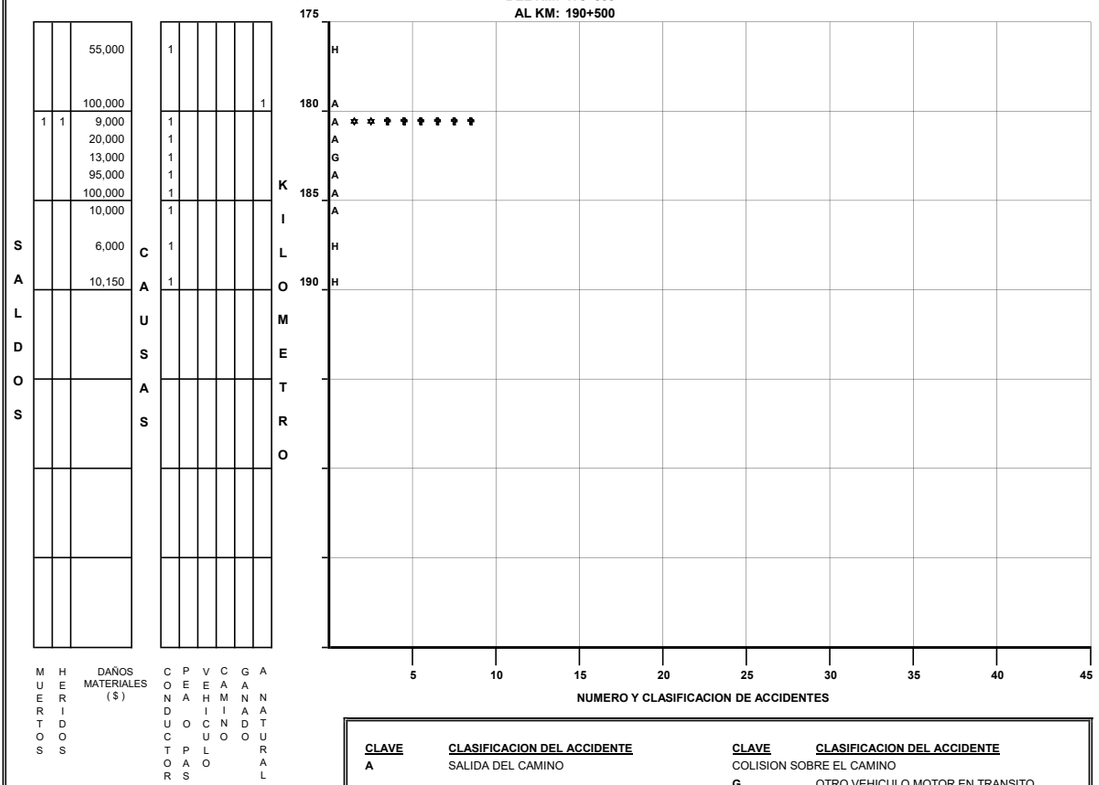

CLAVE	CLASIFICACION DEL ACCIDENTE	CLAVE	CLASIFICACION DEL ACCIDENTE
A	SALIDA DEL CAMINO	COLISION SOBRE EL CAMINO	
		G	OTRO VEHICULO MOTOR EN TRANSITO
SIN COLISION SOBRE EL CAMINO		**H**	OTRO VEHICULO MOTOR POR ALCANCE
B	VOLCADURA	**J**	VEHICULO MOTOR ESTACIONADO
C	CAIDA DE PASAJERO	**K**	FERROCARRIL
D	INCENDIO	**L**	BICICLETA
E	OTROS	**M**	ANIMAL
COLISION SOBRE EL CAMINO		**N**	OBJETO FIJO
F	PEATON (ATROPELLAMIENTO)	**O**	OTROS OBJETOS

ACCIDENTES EQUIVALENTES A DAÑOS MATERIALES
✝ UN MUERTO = 6 ACCIDENTES
✲ UN HERIDO = 2 ACCIDENTES

ACCIDENTES POR KILOMETRO
(2001)

CARRETERA : GUADALAJARA - ZACATECAS (MEX - 054)
TRAMO: LIM. EDOS. JAL/ZAC. - T. C. (ZAC/DGO)

DEL KM: 76+460
AL KM: 110+000

KILOMETRO	MUERTOS	HERIDOS	DAÑOS MATERIALES ($)	CONDUCTOR	PEAO	PAS	VEHICULO	CAMINO	GANADO	NATURAL
75–80			30,000	1						
80–85										
85–90			90,000	1			1			
			10,000	1						
		1	50,000	2						
			55,000	2						
	1	6	215,000	3			1			
90–95			52,000	2						
		4	39,000	2						
		1	370,000	3						
95–100			6,000	1						
			60,000	2						
	1	6	145,000	3						
100–105		1	110,000	1						
			12,000				1			
			38,000	1			1			
105–110			55,000	2						
		4	177,000	3					2	
			25,000	1						

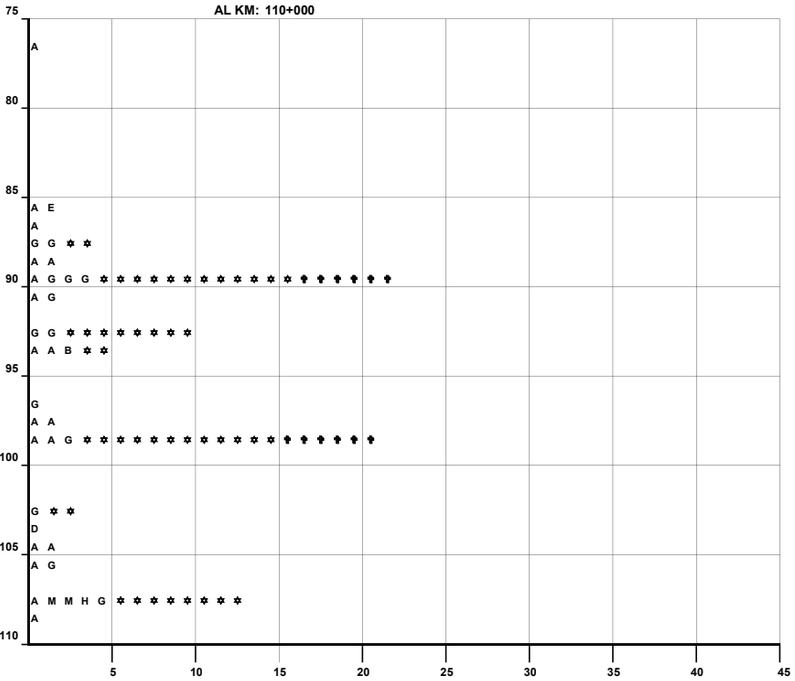

NUMERO Y CLASIFICACION DE ACCIDENTES

DEL KM: 110+000
AL KM: 145+000

KILOMETRO	MUERTOS	HERIDOS	DAÑOS MATERIALES ($)	CONDUCTOR	PEAO	PAS	VEHICULO	CAMINO	GANADO	NATURAL
110–115			16,000				1		1	
115–120		1	68,000	2						
			35,000	2						
			80,000	1						
120–125			35,000	1						
			10,000	1						
			110,000	2						
			50,000	1			1			
125–130			4,000	1						
		1	100,000	3			1			
			18,000	1						
130–135			3,800	1						
		6	7,000				1			
135–140			45,000	1			1			
		1	108,000	2						
			22,000	1						
140–145		2	57,000	2						
			40,000				1			
			61,000	1			1			

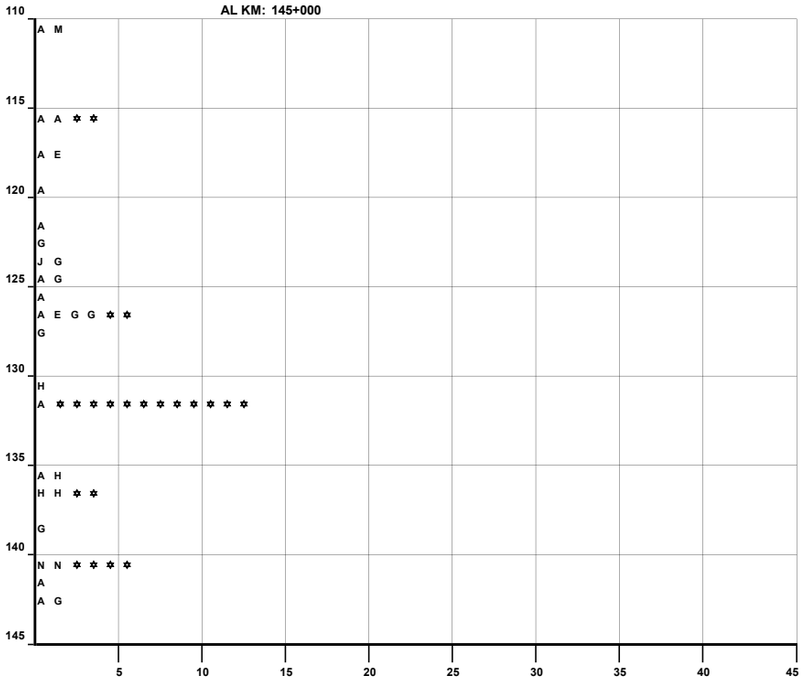

NUMERO Y CLASIFICACION DE ACCIDENTES

CLAVE	CLASIFICACION DEL ACCIDENTE	CLAVE	CLASIFICACION DEL ACCIDENTE
A	SALIDA DEL CAMINO	COLISION SOBRE EL CAMINO	
		G	OTRO VEHICULO MOTOR EN TRANSITO
SIN COLISION SOBRE EL CAMINO		**H**	OTRO VEHICULO MOTOR POR ALCANCE
B	VOLCADURA	**J**	VEHICULO MOTOR ESTACIONADO
C	CAIDA DE PASAJERO	**K**	FERROCARRIL
D	INCENDIO	**L**	BICICLETA
E	OTROS	**M**	ANIMAL
COLISION SOBRE EL CAMINO		**N**	OBJETO FIJO
F	PEATON (ATROPELLAMIENTO)	**O**	OTROS OBJETOS

ACCIDENTES EQUIVALENTES A DAÑOS MATERIALES
✟ UN MUERTO = 6 ACCIDENTES
✲ UN HERIDO = 2 ACCIDENTES

ACCIDENTES POR KILOMETRO
(2 0 0 1)

CARRETERA : GUADALAJARA - ZACATECAS (MEX - 054)
TRAMO: LIM. EDOS. JAL/ZAC. - T. C. (ZAC/DGO)

DEL KM: 145+000
AL KM: 180+000

KILOMETRO	SALDOS: MUERTOS	SALDOS: HERIDOS	DAÑOS MATERIALES ($)	CAUSAS: CONDUCTOR	CAUSAS: PEATONES	CAUSAS: VEHICULO	CAUSAS: CAMINO	CAUSAS: GANADO	CAUSAS: AGENTE NATURAL	NUMERO Y CLASIFICACION DE ACCIDENTES
145										
148			15,000	1						H
150										
151		1	83,000	2						G G ✡ ✡
154			35,000	2						A G
155										
159			5,000					1		A
160		3	10,000	1						A ✡ ✡ ✡ ✡ ✡ ✡
161			18,000	2						G G
162		4	43,000	2						G G ✡ ✡ ✡ ✡ ✡ ✡ ✡ ✡
163		1	5,000	1						A ✡ ✡
165		2	138,500	4						A A A G ✡ ✡ ✡ ✡
166			40,000	1						G
169		1	98,000	3		1				A A H G ✡ ✡
170			10,000	1						G
174		1	28,000	1				1		M G ✡ ✡
175										
176			12,000	1						H
178		1	38,000	1						G ✡ ✡
179		1	13,000	1						G ✡ ✡
180	2	6	95,000	1						G ✡ ✡ ✡ ✡ ✡ ✡ ✡ ✡ ✡ ✡ ✡ ✡ ✞ ✞ ✞ ✞ ✞ ✞ ✞ ✞ ✞ ✞ ✞ ✞

Escala: 5, 10, 15, 20, 25, 30, 35, 40, 45 — NUMERO Y CLASIFICACION DE ACCIDENTES

DEL KM: 180+000
AL KM: 215+000

KILOMETRO	SALDOS: MUERTOS	SALDOS: HERIDOS	DAÑOS MATERIALES ($)	CAUSAS: CONDUCTOR	CAUSAS: PEATONES	CAUSAS: VEHICULO	CAUSAS: CAMINO	CAUSAS: GANADO	CAUSAS: AGENTE NATURAL	NUMERO Y CLASIFICACION DE ACCIDENTES
180										
182			7,000	1						A
183	1		35,000	1						G ✞ ✞ ✞ ✞ ✞ ✞
185										
186			20,000	1						A
187			10,000	1						N
189			50,000	1						A
190		5	179,000	4						A A A A ✡ ✡ ✡ ✡ ✡ ✡ ✡ ✡ ✡ ✡
191			30,000	1						N
194		6	86,000	3						A H G ✡ ✡ ✡ ✡ ✡ ✡ ✡ ✡ ✡ ✡ ✡ ✡
195										
196			5,000	1						A
198		4	18,000	1						A ✡ ✡ ✡ ✡ ✡ ✡ ✡ ✡
200		1	28,000	4						A A G G ✡ ✡
201			19,000	1						H
204		1	35,000	2						A L ✡ ✡
205										
207		5	78,000	2						G G ✡ ✡ ✡ ✡ ✡ ✡ ✡ ✡ ✡ ✡
208		5	90,000						1	G ✡ ✡ ✡ ✡ ✡ ✡ ✡ ✡ ✡ ✡
210			100,000	1					1	A A
212			21,000	1						A
215			20,000	1						H

Escala: 5, 10, 15, 20, 25, 30, 35, 40, 45 — NUMERO Y CLASIFICACION DE ACCIDENTES

CLAVE	CLASIFICACION DEL ACCIDENTE	CLAVE	CLASIFICACION DEL ACCIDENTE
A	SALIDA DEL CAMINO		COLISION SOBRE EL CAMINO
		G	OTRO VEHICULO MOTOR EN TRANSITO
	SIN COLISION SOBRE EL CAMINO	H	OTRO VEHICULO MOTOR POR ALCANCE
B	VOLCADURA	J	VEHICULO MOTOR ESTACIONADO
C	CAIDA DE PASAJERO	K	FERROCARRIL
D	INCENDIO	L	BICICLETA
E	OTROS	M	ANIMAL
	COLISION SOBRE EL CAMINO	N	OBJETO FIJO
F	PEATON (ATROPELLAMIENTO)	O	OTROS OBJETOS

ACCIDENTES EQUIVALENTES A DAÑOS MATERIALES
- ✞ UN MUERTO = 6 ACCIDENTES
- ✡ UN HERIDO = 2 ACCIDENTES

ACCIDENTES POR KILOMETRO
(2 0 0 1)

CARRETERA : GUADALAJARA - ZACATECAS (MEX - 054)
TRAMO: LIM. EDOS. JAL/ZAC. - T. C. (ZAC/DGO)

DEL KM: 215+000
AL KM: 250+000

KILOMETRO	MUERTOS	HERIDOS	DAÑOS MATERIALES ($)	CONDUCTOR	PEAO	PASAJERO	VEHICULO	CAMINO	GANADO	NATURAL
215-220			20,000	1						
			162,000	2		2				
220-225		1	481,000	8						
		3	100,000	3						
			40,000	1						
			18,000	1						
225-230		2	10,000	1						
			23,000	3						
230-235			15,000				1			
			50,000	1						
			15,000		1					
235-240			50,000						1	
			3,500	1						
240-245			250,000	1			1			
		2	50,000	1						
			12,000	2						
245-250		1	4,000		1					
			100,000	1						

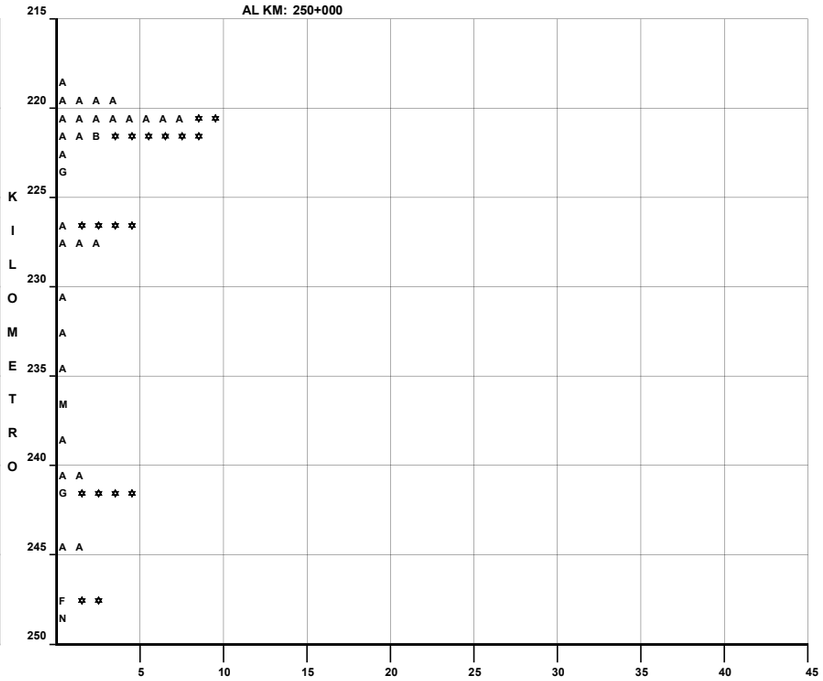

NUMERO Y CLASIFICACION DE ACCIDENTES

DEL KM: 250+000
AL KM: 285+000

KILOMETRO	MUERTOS	HERIDOS	DAÑOS MATERIALES ($)	CONDUCTOR	PEAO	PASAJERO	VEHICULO	CAMINO	GANADO	NATURAL
250-255		3	175,000	2			1	1		
			25,000	2						
255-260			30,000					1		
			5,000	1						
260-265			21,000	3						
		1	111,500	4						
			200,000	1						
			4,500	1						
			192,000	1				1		
265-270		1	20,000					1		
	2	1	35,000	1						
			5,000			1				
			27,000	1						
270-275		1	15,000	1						
		5	38,000	2						
			50,000	1						
			5,000	1						
275-280			150,000	1						
			20,000	1						
280-285			7,000	1						
			12,000	1						
		3	25,000	1						
		1	10,000	1						

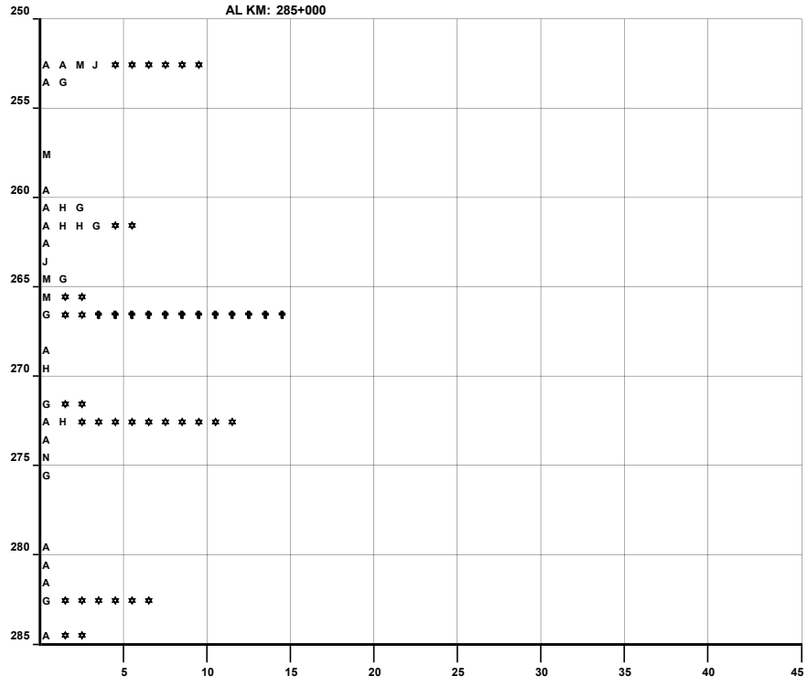

NUMERO Y CLASIFICACION DE ACCIDENTES

CLAVE	CLASIFICACION DEL ACCIDENTE	CLAVE	CLASIFICACION DEL ACCIDENTE
A	SALIDA DEL CAMINO	COLISION SOBRE EL CAMINO	
		G	OTRO VEHICULO MOTOR EN TRANSITO
SIN COLISION SOBRE EL CAMINO		**H**	OTRO VEHICULO MOTOR POR ALCANCE
B	VOLCADURA	**J**	VEHICULO MOTOR ESTACIONADO
C	CAIDA DE PASAJERO	**K**	FERROCARRIL
D	INCENDIO	**L**	BICICLETA
E	OTROS	**M**	ANIMAL
COLISION SOBRE EL CAMINO		**N**	OBJETO FIJO
F	PEATON (ATROPELLAMIENTO)	**O**	OTROS OBJETOS

ACCIDENTES EQUIVALENTES A DAÑOS MATERIALES
✟ UN MUERTO = 6 ACCIDENTES
✲ UN HERIDO = 2 ACCIDENTES

ACCIDENTES POR KILOMETRO
(2 0 0 1)

CARRETERA : GUADALAJARA - ZACATECAS (MEX - 054)
TRAMO: LIM. EDOS. JAL/ZAC. - T. C. (ZAC/DGO)

DEL KM: 285+000
AL KM: 311+821

K	MUERTOS	HERIDOS	DAÑOS MATERIALES ($)	CONDUCTOR	PEAO	PAS	VEHICULO	CAMINO	GANADO	A NATURAL
			21,000							
		1	2,000							
			5,000			1				
			35,000							
		2	8,000							
		2	375,000							
	1					1				
		2	20,000							
			60,000							
		3	38,000							
			25,000							
		3	38,000						2	
			67,000						1	
		1	20,000							
		1	25,000							
	1	2	84,000							
		5	60,000							
		2	220,000							
		2	44,000							

SALDOS

CAUSAS



DEL KM:
AL KM:

MUERTOS	HERIDOS	DAÑOS MATERIALES ($)	CONDUCTOR	PEAO	PAS	VEHICULO	CAMINO	GANADO	A NATURAL

SALDOS

CAUSAS

KILOMETRO

CLAVE	CLASIFICACION DEL ACCIDENTE	CLAVE	CLASIFICACION DEL ACCIDENTE
		COLISION SOBRE EL CAMINO	
		G	OTRO VEHICULO MOTOR EN TRANSITO
SIN COLISION SOBRE EL CAMINO		H	OTRO VEHICULO MOTOR POR ALCANCE
B	VOLCADURA	J	VEHICULO MOTOR ESTACIONADO
C	CAIDA DE PASAJERO	K	FERROCARRIL
D	INCENDIO	L	BICICLETA
E	OTROS	M	ANIMAL
COLISION SOBRE EL CAMINO		N	OBJETO FIJO
F	PEATON (ATROPELLAMIENTO)	O	OTROS OBJETOS
A	SALIDA DEL CAMINO		

ACCIDENTES EQUIVALENTES A DAÑOS MATERIALES
✝ UN MUERTO = 6 ACCIDENTES
✲ UN HERIDO = 2 ACCIDENTES

ACCIDENTES POR KILOMETRO
(2 0 0 1)

CARRETERA : MORELOS - SALTILLO (MEX - 054)
TRAMO: T. C. (ZAC/DGO) - LIM. EDOS. ZAC/COAH.

DEL KM: 0+000
AL KM: 35+000

KILOMETRO	MUERTOS	HERIDOS	DAÑOS MATERIALES ($)	CONDUCTOR	PEAO PASAJERO	VEHICULO	CAMINO	GANADO	NATURAL
0			2,000						
	3		130,000	1	1				
			14,000	2					
				1					
5			12,000	1					
10	2	16	228,000	2	1				
			25,000		1				
15	3		44,000	2					
20		3	65,000	1					
		1	60,000	1					
25			40,000	1					
			40,000	1					
30		1	3,600	1					
		1	68,000	2					
35			425,000	2					

SALDOS — **CAUSAS**

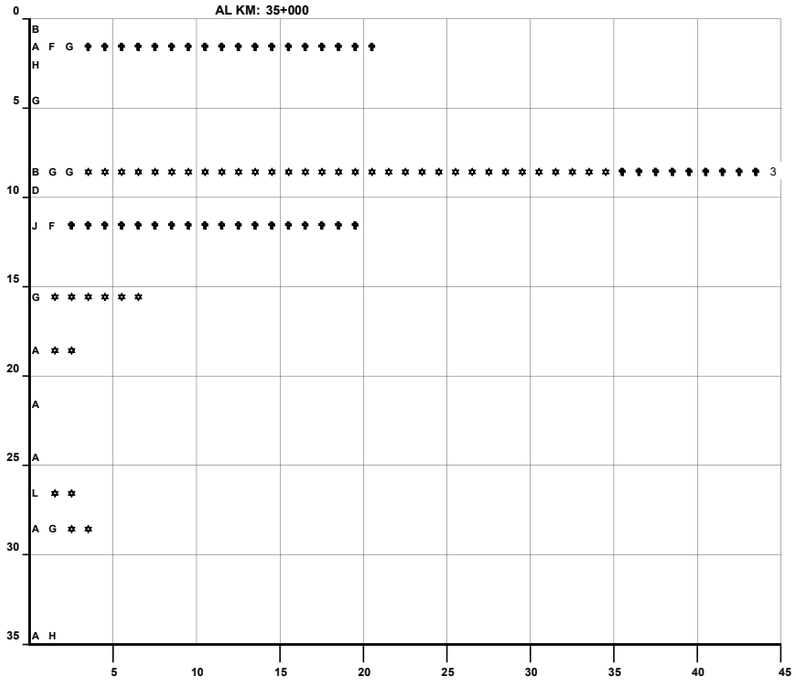

NUMERO Y CLASIFICACION DE ACCIDENTES

DEL KM: 35+000
AL KM: 70+000

KILOMETRO	MUERTOS	HERIDOS	DAÑOS MATERIALES ($)	CONDUCTOR	PEAO PASAJERO	VEHICULO	CAMINO	GANADO	NATURAL
35			50,000	1					
		1	105,000	2					
40		4	156,000						2
45	2	3	271,000	3					
50		8	150,000	1					4
			45,000	2					
55			50,000	1	1				
			30,000				1		
			20,000				1		
			41,000	2					
		3	67,000	2					
60			2,000			1			
			150,000	1					
65		3	15,000	1					
			150,000	1					
		2	100,000					1	
70			10,500	1					
			70,000	1					

SALDOS — **CAUSAS**

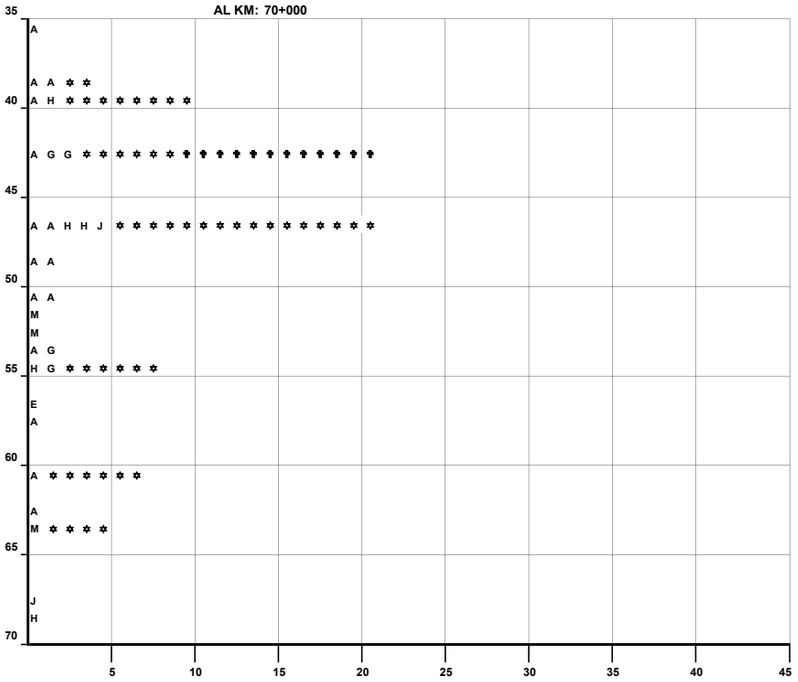

NUMERO Y CLASIFICACION DE ACCIDENTES

CLAVE	CLASIFICACION DEL ACCIDENTE	CLAVE	CLASIFICACION DEL ACCIDENTE
		COLISION SOBRE EL CAMINO	
		G	OTRO VEHICULO MOTOR EN TRANSITO
		H	OTRO VEHICULO MOTOR POR ALCANCE
A	SALIDA DEL CAMINO	J	VEHICULO MOTOR ESTACIONADO
SIN COLISION SOBRE EL CAMINO		K	FERROCARRIL
B	VOLCADURA	L	BICICLETA
C	CAIDA DE PASAJERO	M	ANIMAL
D	INCENDIO	N	OBJETO FIJO
E	OTROS	O	OTROS OBJETOS
COLISION SOBRE EL CAMINO			
F	PEATON (ATROPELLAMIENTO)		

ACCIDENTES EQUIVALENTES A DAÑOS MATERIALES
✝ UN MUERTO = 6 ACCIDENTES
✲ UN HERIDO = 2 ACCIDENTES

ACCIDENTES POR KILOMETRO
(2 0 0 1)

CARRETERA : MORELOS - SALTILLO (MEX - 054)
TRAMO: T. C. (ZAC/DGO) - LIM. EDOS. ZAC/COAH.

DEL KM: 70+000
AL KM: 105+000

KILOMETRO	MUERTOS	HERIDOS	DAÑOS MATERIALES ($)	CONDUCTOR	PEAO	PASAJERO	VEHICULO	CAMINO	GANADO	ANIMAL
70–75			15,000	1						
			25,500	1						
			40,000	1						
			5,000	1						
75–80			20,000						1	
			60,000	1			1			
			100,000	1						
80–85			20,000	1						
85–90		2	10,000	1						
90–95			155,000	2						
95–100		4	20,000	1						
			35,000	2						
			120,000	1						
	1	1	40,000	1						
100–105		2	25,000	1						
		4	320,000	2					1	1
	1		286,000	3						1
		2	10,000	1						
			70,000	1						

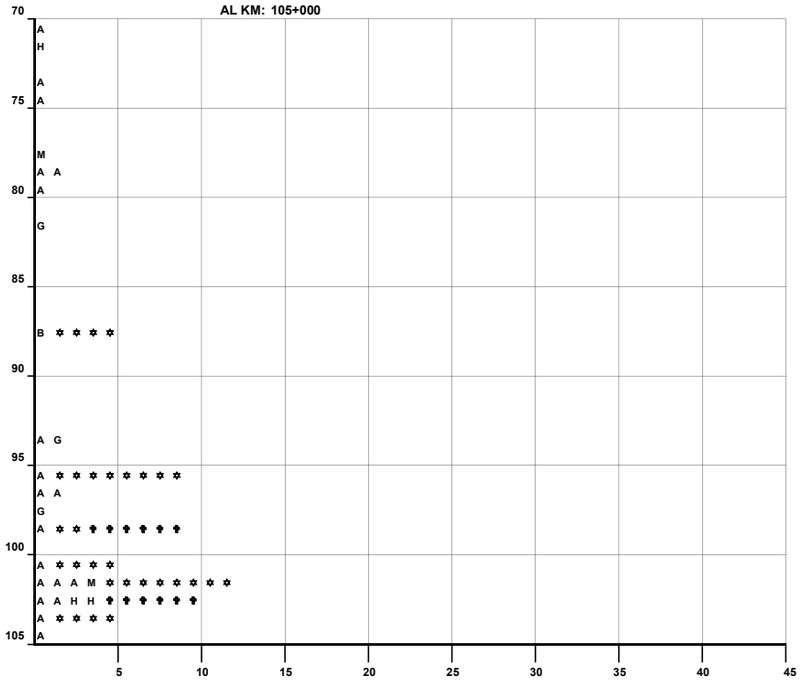

NUMERO Y CLASIFICACION DE ACCIDENTES

DEL KM: 105+000
AL KM: 140+000

KILOMETRO	MUERTOS	HERIDOS	DAÑOS MATERIALES ($)	CONDUCTOR	PEAO	PASAJERO	VEHICULO	CAMINO	GANADO	ANIMAL
105–110		2	232,000				1			2
	1	3	120,000	1						
		1	20,000	1						
			215,000	1					1	
110–115		2	110,000	2						
			30,000	1						
			10,000	1						
		2	45,500	1						
115–120			14,000	1						
		6	100,000	1						
			100,000	1						
120–125			165,000	1						
		3	150,000	1						
			10,000	1						
	1		42,000	2						
125–130			60,000	1						
			25,000	1						
			20,000				1			
			15,000	1						
130–135		2	115,000	2						
			50,000	1						
135–140			75,000	1						

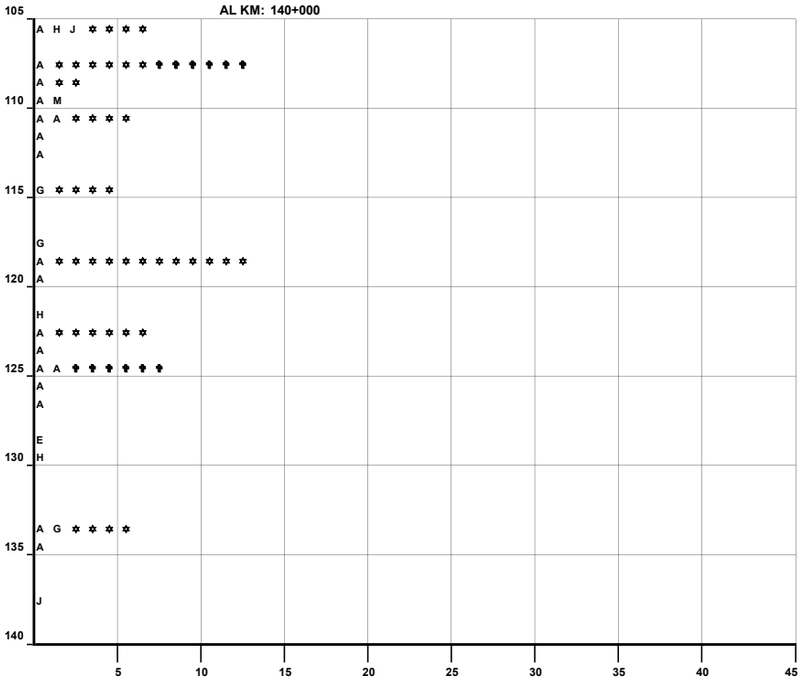

NUMERO Y CLASIFICACION DE ACCIDENTES

CLAVE	CLASIFICACION DEL ACCIDENTE	CLAVE	CLASIFICACION DEL ACCIDENTE
		COLISION SOBRE EL CAMINO	
		G	OTRO VEHICULO MOTOR EN TRANSITO
SIN COLISION SOBRE EL CAMINO		H	OTRO VEHICULO MOTOR POR ALCANCE
B	VOLCADURA	J	VEHICULO MOTOR ESTACIONADO
C	CAIDA DE PASAJERO	K	FERROCARRIL
D	INCENDIO	L	BICICLETA
E	OTROS	M	ANIMAL
COLISION SOBRE EL CAMINO		N	OBJETO FIJO
F	PEATON (ATROPELLAMIENTO)	O	OTROS OBJETOS
A	SALIDA DEL CAMINO		

ACCIDENTES EQUIVALENTES A DAÑOS MATERIALES
✝ UN MUERTO = 6 ACCIDENTES
✲ UN HERIDO = 2 ACCIDENTES

ACCIDENTES POR KILOMETRO
(2 0 0 1)

CARRETERA : MORELOS - SALTILLO (MEX - 054)
TRAMO: T. C. (ZAC/DGO) - LIM. EDOS. ZAC/COAH.

DEL KM: 140+000
AL KM: 175+000

KILOMETRO	MUERTOS	HERIDOS	DAÑOS MATERIALES ($)	CONDUCTOR	PEAO PAS	VEHICULO	CAMINO	GANADO	NATURAL
145	1	3	280,000	1					
			15,000	1					
150			27,000						2
		1	27,000	1					
			60,000	1					
155			50,000	1					
160			120,000	4		1			
			380,000	2					
165		1	40,000	1					
170			20,000			1			
175			8,000	1					

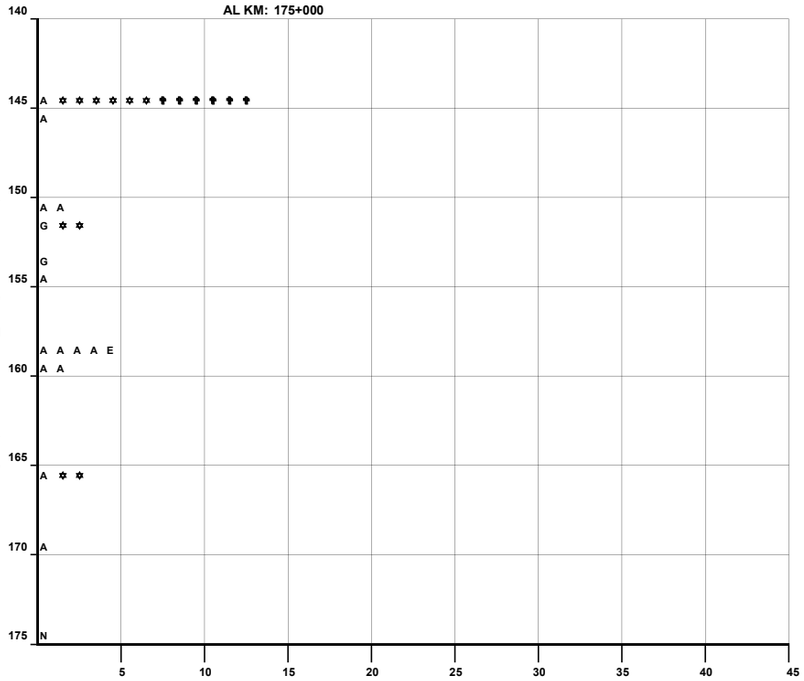

NUMERO Y CLASIFICACION DE ACCIDENTES

DEL KM: 175+000
AL KM: 210+000

KILOMETRO	MUERTOS	HERIDOS	DAÑOS MATERIALES ($)	CONDUCTOR	PEAO PAS	VEHICULO	CAMINO	GANADO	NATURAL
			60,000	1					
		5	50,000			1			
180	1	2	120,000	3					
		4	710,000	2					
185			60,000	1					
		1	10,000	1		1			
			6,000						
190			50,000	1					
			30,000				1		
195			38,000	2					
			50,000	1					
200			5,000	1					
			15,000	1					
205			48,000	2					

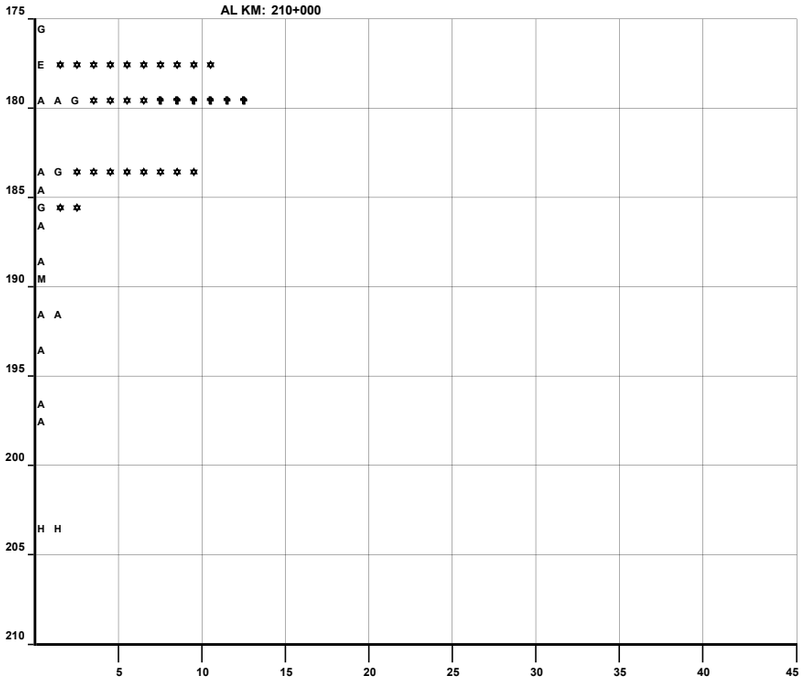

NUMERO Y CLASIFICACION DE ACCIDENTES

CLAVE	CLASIFICACION DEL ACCIDENTE	CLAVE	CLASIFICACION DEL ACCIDENTE
A	SALIDA DEL CAMINO	COLISION SOBRE EL CAMINO	
		G	OTRO VEHICULO MOTOR EN TRANSITO
SIN COLISION SOBRE EL CAMINO		**H**	OTRO VEHICULO MOTOR POR ALCANCE
B	VOLCADURA	**J**	VEHICULO MOTOR ESTACIONADO
C	CAIDA DE PASAJERO	**K**	FERROCARRIL
D	INCENDIO	**L**	BICICLETA
E	OTROS	**M**	ANIMAL
COLISION SOBRE EL CAMINO		**N**	OBJETO FIJO
F	PEATON (ATROPELLAMIENTO)	**O**	OTROS OBJETOS

ACCIDENTES EQUIVALENTES A DAÑOS MATERIALES
✟ UN MUERTO = 6 ACCIDENTES
✲ UN HERIDO = 2 ACCIDENTES

ACCIDENTES POR KILOMETRO
(2 0 0 1)

CARRETERA : MORELOS - SALTILLO (MEX - 054)
TRAMO: T. C. (ZAC/DGO) - LIM. EDOS. ZAC/COAH.

DEL KM: 210+000
AL KM: 245+000

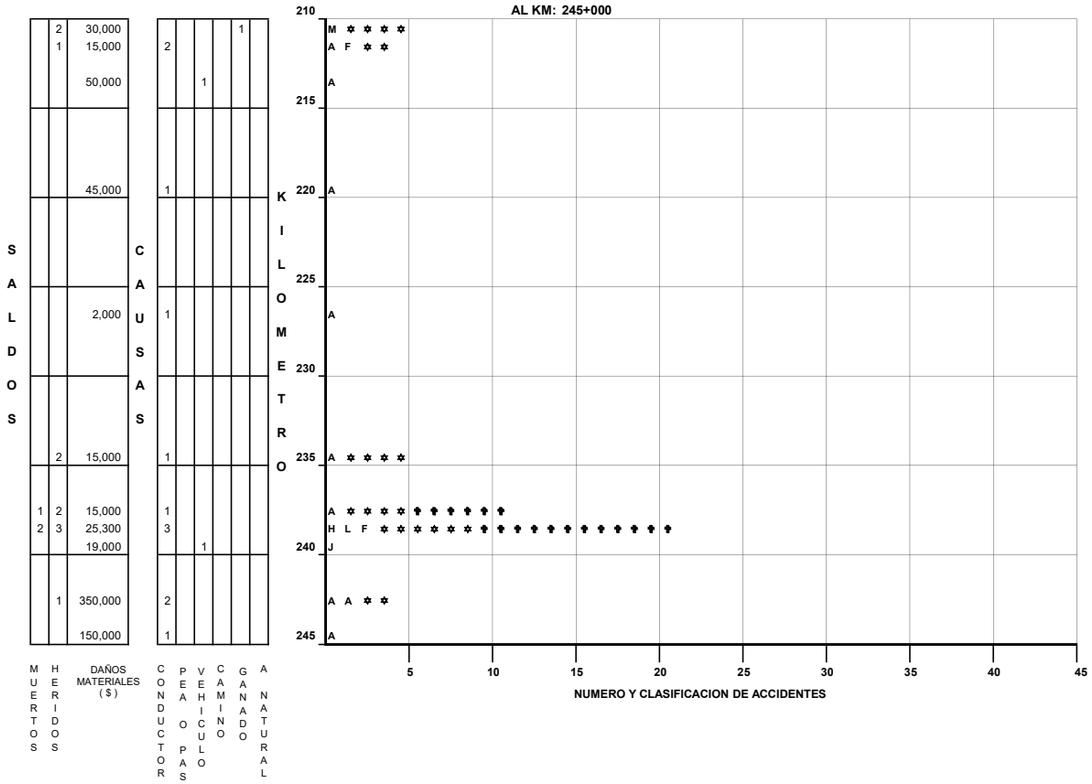

DEL KM: 245+000
AL KM: 266+500

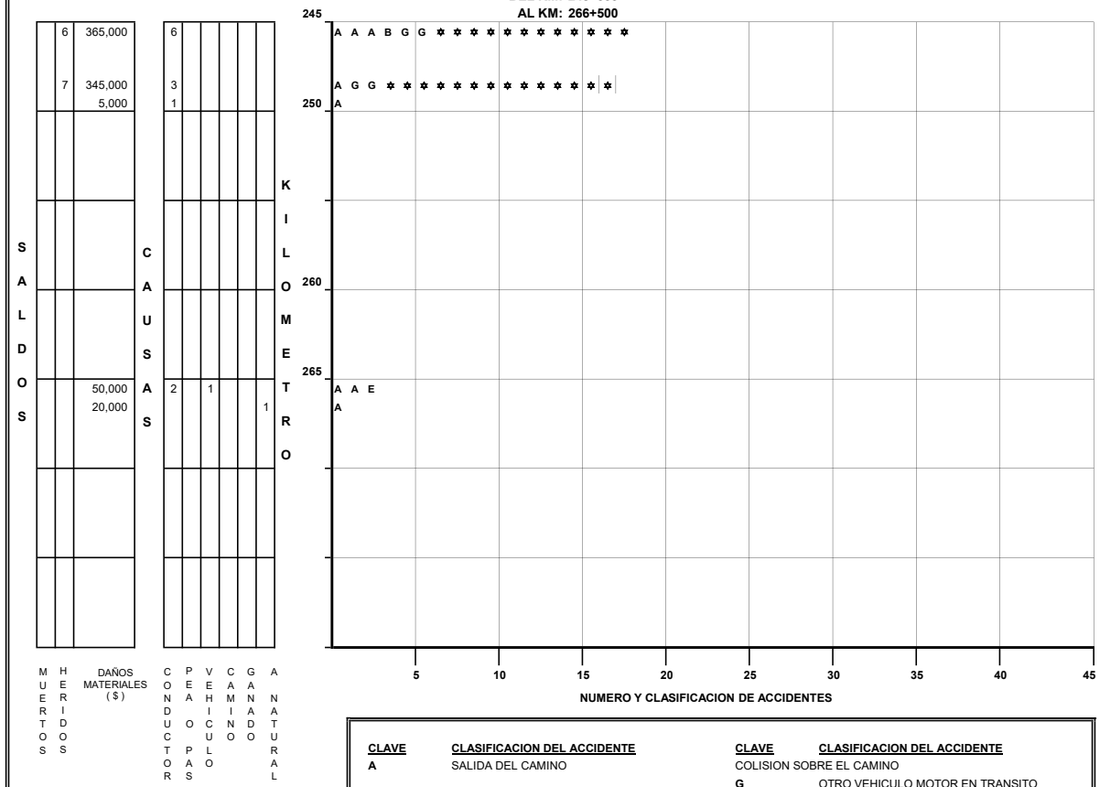

CLAVE	CLASIFICACION DEL ACCIDENTE	CLAVE	CLASIFICACION DEL ACCIDENTE
A	SALIDA DEL CAMINO	COLISION SOBRE EL CAMINO	
		G	OTRO VEHICULO MOTOR EN TRANSITO
SIN COLISION SOBRE EL CAMINO		**H**	OTRO VEHICULO MOTOR POR ALCANCE
B	VOLCADURA	**J**	VEHICULO MOTOR ESTACIONADO
C	CAIDA DE PASAJERO	**K**	FERROCARRIL
D	INCENDIO	**L**	BICICLETA
E	OTROS	**M**	ANIMAL
COLISION SOBRE EL CAMINO		**N**	OBJETO FIJO
F	PEATON (ATROPELLAMIENTO)	**O**	OTROS OBJETOS

ACCIDENTES EQUIVALENTES A DAÑOS MATERIALES
✟ UN MUERTO = 6 ACCIDENTES
✲ UN HERIDO = 2 ACCIDENTES

ACCIDENTES POR KILOMETRO
(2 0 0 1)

CARRETERA : T. CHICHARRONA - CUENCAMÉ (MEX - 049)
TRAMO: T. C. (ZAC - DGO) - LIM. EDOS. ZAC/DGO.

DEL KM: 0+000
AL KM: 35+000

KILOMETRO	SALDOS: MUERTOS	SALDOS: HERIDOS	SALDOS: DAÑOS MATERIALES ($)	CAUSAS: CONDUCTOR	CAUSAS: PEATON O PASAJERO	CAUSAS: VEHICULO	CAUSAS: CAMINO	CAUSAS: GANADO	CAUSAS: AGENTE NATURAL	CLASIFICACION
0-1		5	60,000	2						A N
1-2			800			1				E
5-6	1	2	13,000	2						A A
6-7		3	56,000	3						A A A
10-11		1	80,000	2						A A
12-13			45,000	1		1				A A
16-17			50,000	1						A
17-18		3	60,000	1						H
19-20			75,500	2						A G
20-21			5,000					1		M
22-23			37,000	2						A G
23-24			5,000	1						A
25-26			5,000	1						A
26-27			21,000	1						G
27-28			43,700	2		1				A E G
28-29			9,000	1						H
29-30		2	35,000	1						A
30-31		12	75,000	2						G G
31-32			20,000	1						A
33-34			85,000	2						A A
34-35		2	122,000			2			1	A E G

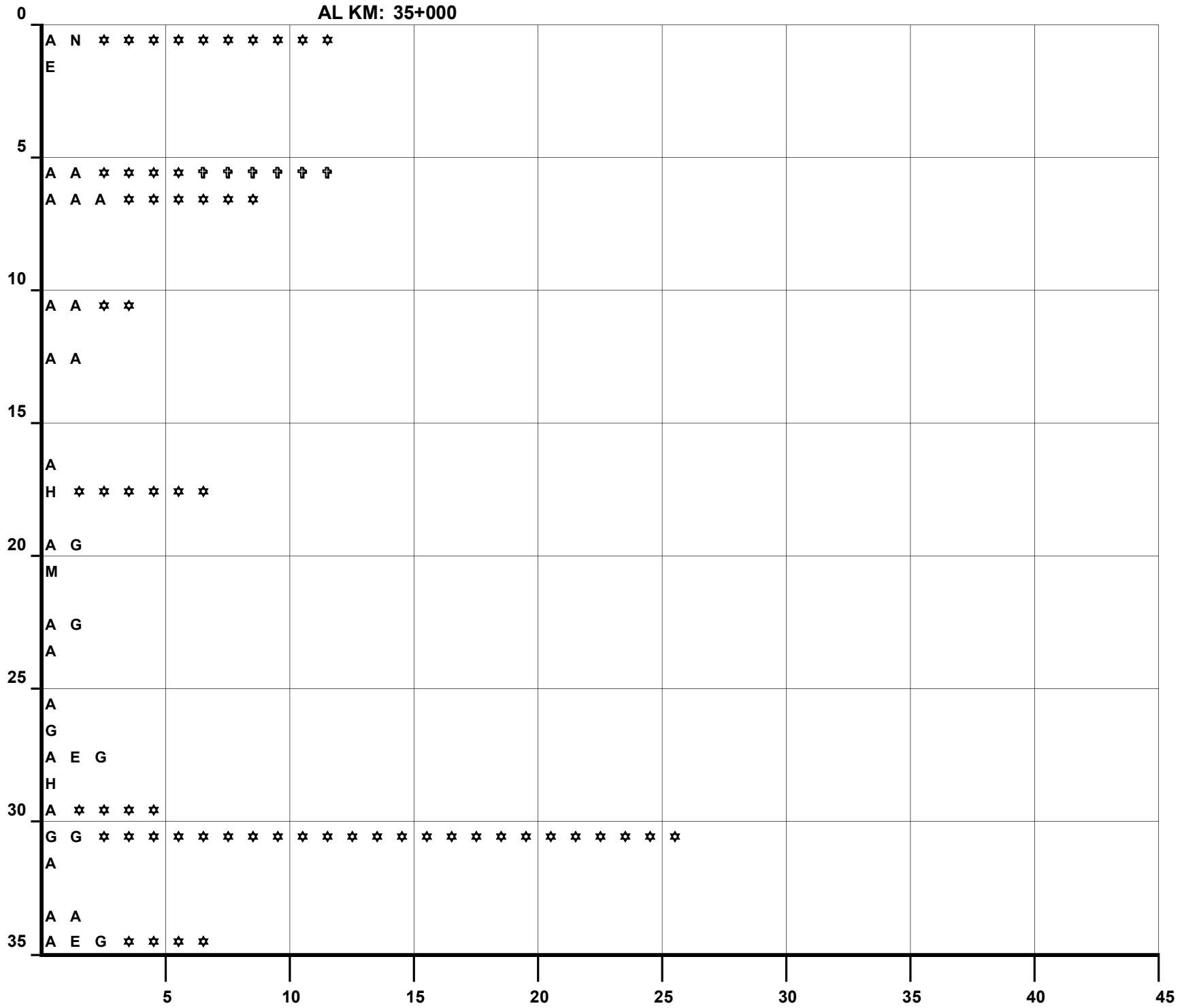
NUMERO Y CLASIFICACION DE ACCIDENTES

DEL KM: 35+000
AL KM: 70+000

KILOMETRO	SALDOS: MUERTOS	SALDOS: HERIDOS	SALDOS: DAÑOS MATERIALES ($)	CAUSAS: CONDUCTOR	CAUSAS: PEATON O PASAJERO	CAUSAS: VEHICULO	CAUSAS: CAMINO	CAUSAS: GANADO	CAUSAS: AGENTE NATURAL	CLASIFICACION
35-36	2	11	119,000	3		1				A H H G
36-37			20,000	1						A
40-41			20,800			1				H
41-42			80,000	1						A
42-43		2	47,000	2						A A
44-45			170,000	2						A H
46-47			57,100	3						G G G
47-48			40,300	1						G
50-51			73,000	2					1	A H G
52-53			6,000	1						A
53-54			50,000	1						A
57-58		3	45,000	1						A
58-59		1	23,000	1						G
61-62		2	109,000	6						A H H H G G
62-63	1	3	298,500	5						F G G G G
63-64	2	1	15,000	1						A
64-65			6,000	1						H
65-66			12,000			1				A
66-67		4	110,000	2						H G
67-68		5	75,000	2						A G
69-70		3	118,000	2						A H

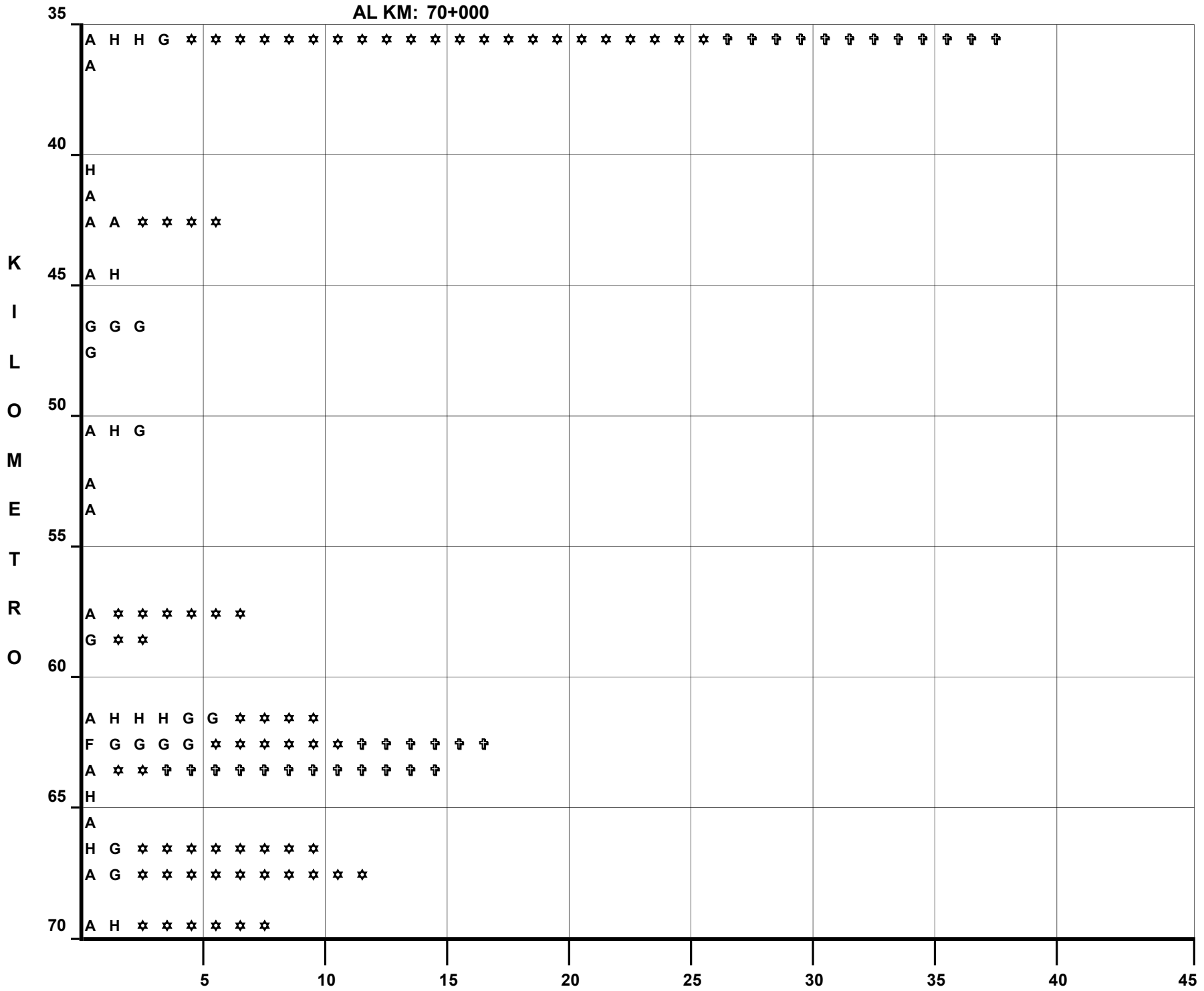
NUMERO Y CLASIFICACION DE ACCIDENTES

CLAVE	CLASIFICACION DEL ACCIDENTE	CLAVE	CLASIFICACION DEL ACCIDENTE
A	SALIDA DEL CAMINO		COLISION SOBRE EL CAMINO
		G	OTRO VEHICULO MOTOR EN TRANSITO
	SIN COLISION SOBRE EL CAMINO	H	OTRO VEHICULO MOTOR POR ALCANCE
B	VOLCADURA	J	VEHICULO MOTOR ESTACIONADO
C	CAIDA DE PASAJERO	K	FERROCARRIL
D	INCENDIO	L	BICICLETA
E	OTROS	M	ANIMAL
	COLISION SOBRE EL CAMINO	N	OBJETO FIJO
F	PEATON (ATROPELLAMIENTO)	O	OTROS OBJETOS

ACCIDENTES EQUIVALENTES A DAÑOS MATERIALES
✞ UN MUERTO = 6 ACCIDENTES
✡ UN HERIDO = 2 ACCIDENTES

ACCIDENTES POR KILOMETRO
(2 0 0 1)

CARRETERA : T. CHICHARRONA - CUENCAMÉ (MEX - 049)
TRAMO: T. C. (ZAC - DGO) - LIM. EDOS. ZAC/DGO.

DEL KM: 70+000
AL KM: 105+000

KILOMETRO	MUERTOS	HERIDOS	DAÑOS MATERIALES ($)	CONDUCTOR	PEAO	PASAJERO	VEHICULO	CAMINO	GANADO	NATURAL
70–75			60,000					1		
			4,000	1						
			47,000	1						
75–80		2	20,000					1		
		1	480,500				1		1	
80–85			250,000	2						
			12,000						1	
			337,000	3						
85–90			30,000							1
			5,000	1						
		2	22,000	2						
			80,000	2						
90–95			200,000	1						
			130,000							1
			15,000				1			
			10,000	1						
			5,000	1						
95–100			420,000	1						
		1	39,000	2						
100–105	1	5	155,000	1						
			20,000				1			

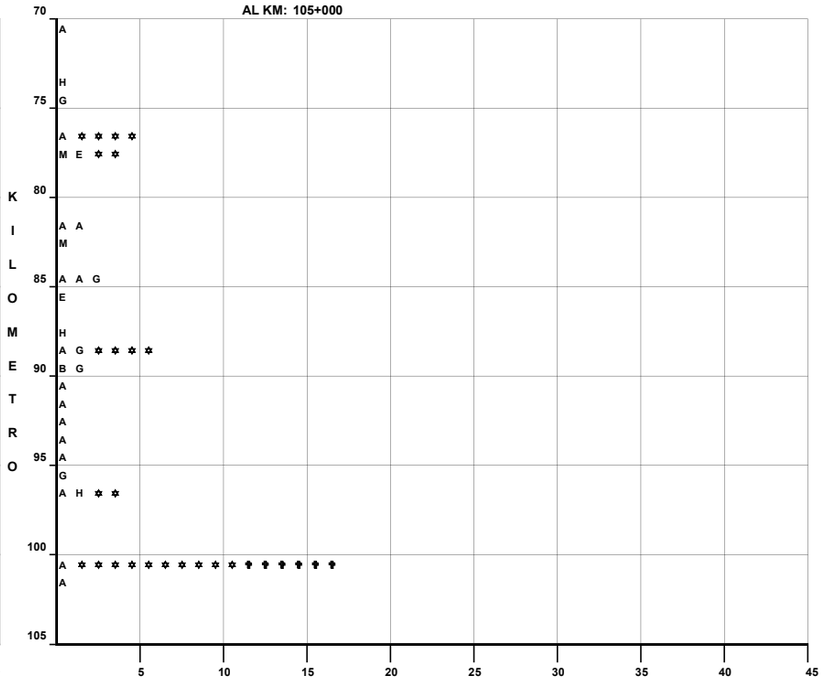

DEL KM: 105+000
AL KM: 134+600

KILOMETRO	MUERTOS	HERIDOS	DAÑOS MATERIALES ($)	CONDUCTOR	PEAO	PASAJERO	VEHICULO	CAMINO	GANADO	NATURAL
105–110			35,000	2						
			10,000				1			
			25,000							1
110–115		1	21,000	2						
			265,000	2						
		3	12,000	1						
115–120			9,000				1			
			44,000	2						
120–125			75,000	1			1			
			15,000							
			125,000				1			
			40,000	1						
125–130		1	162,500	3						
			10,500	1						
			15,000	1						
130–135			8,000	1						
			20,000	1						
			12,000	1						

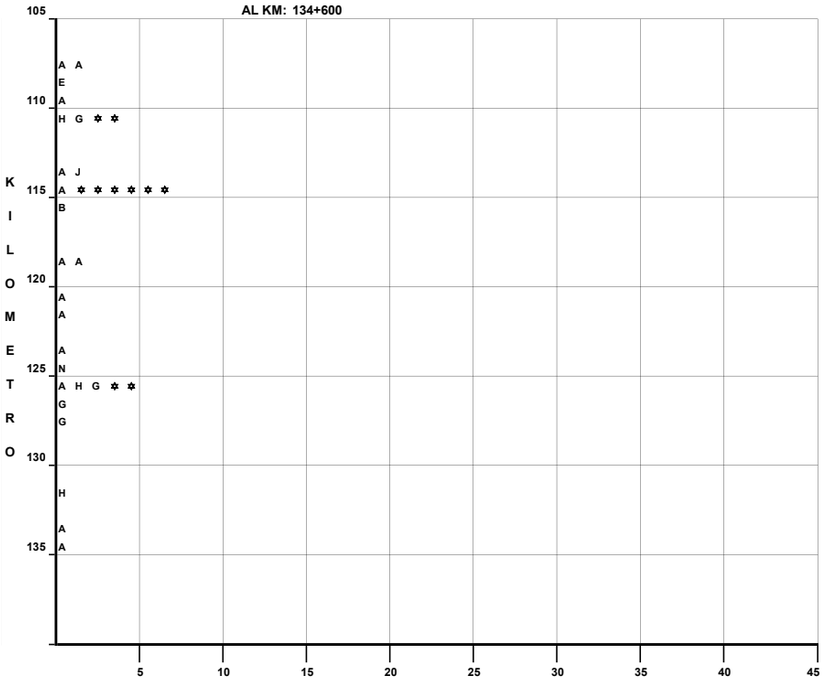

CLAVE	CLASIFICACION DEL ACCIDENTE	CLAVE	CLASIFICACION DEL ACCIDENTE
A	SALIDA DEL CAMINO	COLISION SOBRE EL CAMINO	
		G	OTRO VEHICULO MOTOR EN TRANSITO
SIN COLISION SOBRE EL CAMINO		**H**	OTRO VEHICULO MOTOR POR ALCANCE
B	VOLCADURA	**J**	VEHICULO MOTOR ESTACIONADO
C	CAIDA DE PASAJERO	**K**	FERROCARRIL
D	INCENDIO	**L**	BICICLETA
E	OTROS	**M**	ANIMAL
COLISION SOBRE EL CAMINO		**N**	OBJETO FIJO
F	PEATON (ATROPELLAMIENTO)	**O**	OTROS OBJETOS

ACCIDENTES EQUIVALENTES A DAÑOS MATERIALES
🡅 UN MUERTO = 6 ACCIDENTES
✲ UN HERIDO = 2 ACCIDENTES

ACCIDENTES POR KILOMETRO
(2 0 0 1)

CARRETERA : GUADALAJARA - COLOTLAN - MALPASO (MEX - 023)
TRAMO: LIM. EDOS. JAL/ZAC - T. C. (GUAD - ZAC)

DEL KM: 51+300
AL KM: 85+000

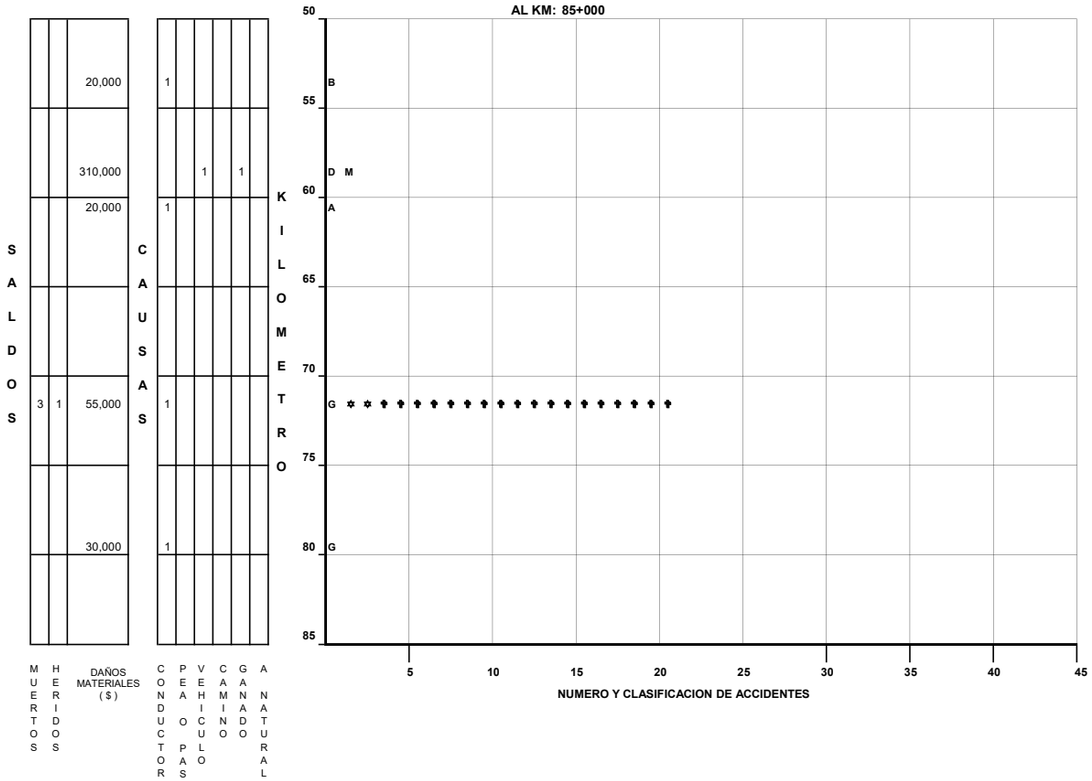

DEL KM: 85+000
AL KM: 120+000

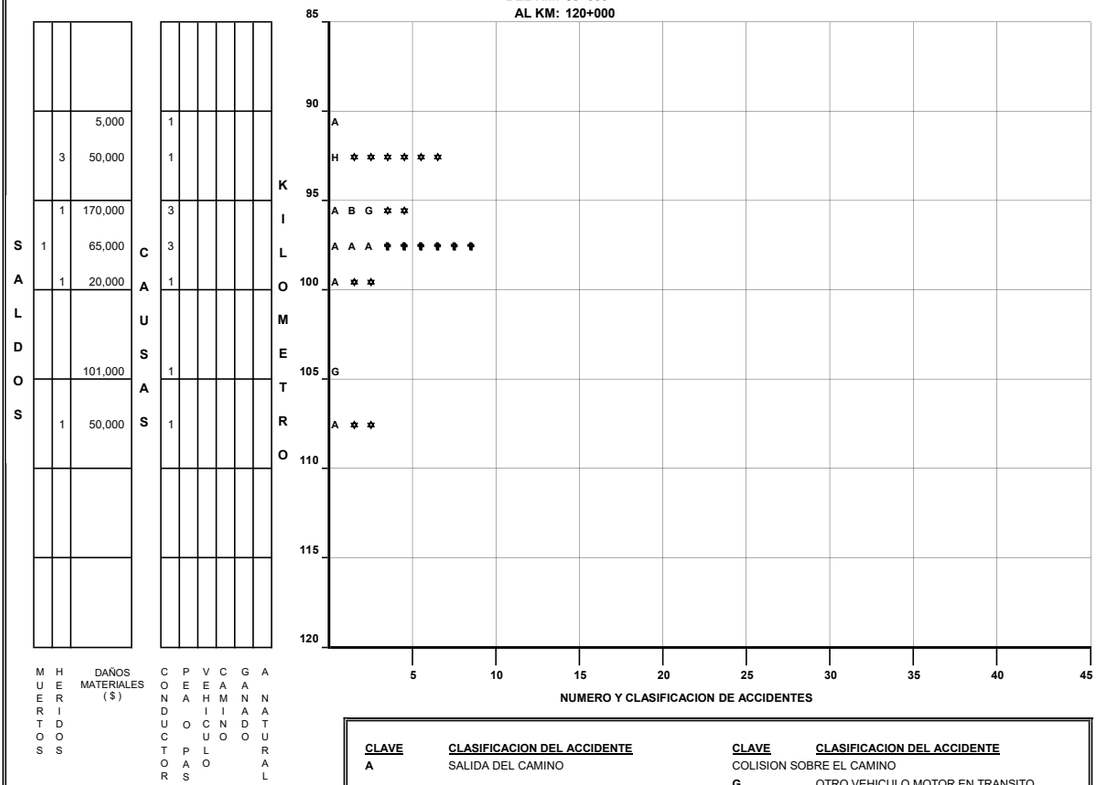

CLAVE	CLASIFICACION DEL ACCIDENTE	CLAVE	CLASIFICACION DEL ACCIDENTE
		COLISION SOBRE EL CAMINO	
		G	OTRO VEHICULO MOTOR EN TRANSITO
		H	OTRO VEHICULO MOTOR POR ALCANCE
		J	VEHICULO MOTOR ESTACIONADO
		K	FERROCARRIL
		L	BICICLETA
		M	ANIMAL
		N	OBJETO FIJO
		O	OTROS OBJETOS

CLAVE	CLASIFICACION DEL ACCIDENTE
A	SALIDA DEL CAMINO
SIN COLISION SOBRE EL CAMINO	
B	VOLCADURA
C	CAIDA DE PASAJERO
D	INCENDIO
E	OTROS
COLISION SOBRE EL CAMINO	
F	PEATON (ATROPELLAMIENTO)

ACCIDENTES EQUIVALENTES A DAÑOS MATERIALES
✟ UN MUERTO = 6 ACCIDENTES
✲ UN HERIDO = 2 ACCIDENTES

ACCIDENTES POR KILOMETRO
(2 0 0 1)

CARRETERA : GUADALAJARA - COLOTLAN - MALPASO (MEX - 023)
TRAMO: LIM. EDOS. JAL/ZAC - T. C. (GUAD - ZAC)

DEL KM: 120+000
AL KM: 155+000

KILOMETRO	MUERTOS	HERIDOS	DAÑOS MATERIALES ($)	CONDUCTOR	PEAO	PASAJERO	VEHICULO	CAMINO	GANADO	NATURAL
120–125		2	15,000						1	
125–130										
130–135		3	15,000 5,000 15,000	1 1					1	
135–140										
140–145		2	4,400 15,000	1 1						
145–150		5 1	11,000 17,000 5,000 115,000	1 1 1 2						
150–155	1	6	5,000 32,200	3	1					

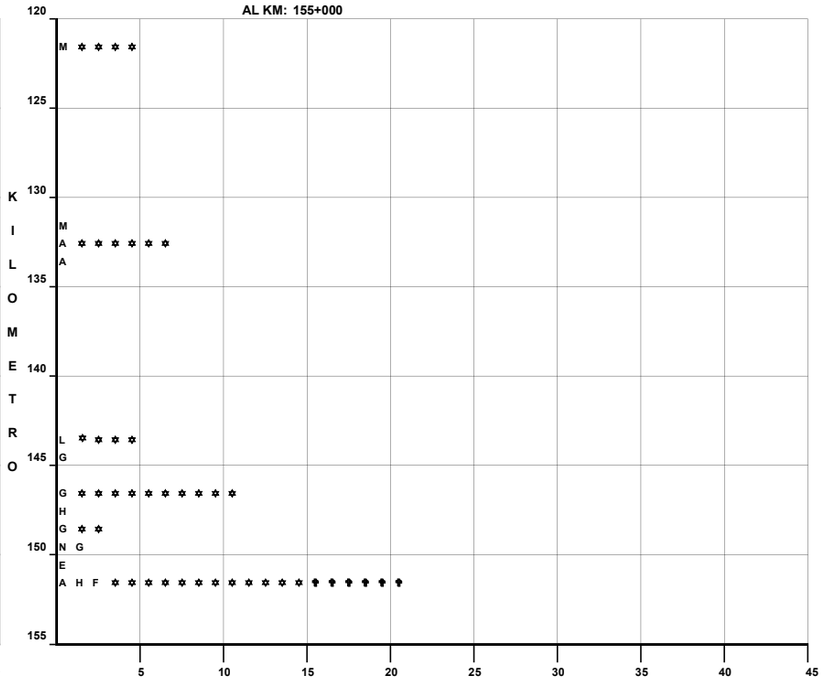

NUMERO Y CLASIFICACION DE ACCIDENTES

DEL KM: 155+000
AL KM: 190+000

KILOMETRO	MUERTOS	HERIDOS	DAÑOS MATERIALES ($)	CONDUCTOR	PEAO	PASAJERO	VEHICULO	CAMINO	GANADO	NATURAL
155–160			80,000 6 35,000 1 20,000	1 1 1						
160–165		9 2	22,000 105,000 21,000 25,000	1 3 1 1						
165–170										
170–175		1 1	15,000 5,000	1 1						
175–180										
180–185			11,000	1						
185–190	1 1 1	2 1 1 2	100,000 15,000 54,000 60,000 37,000	1 1 3 1 1						1

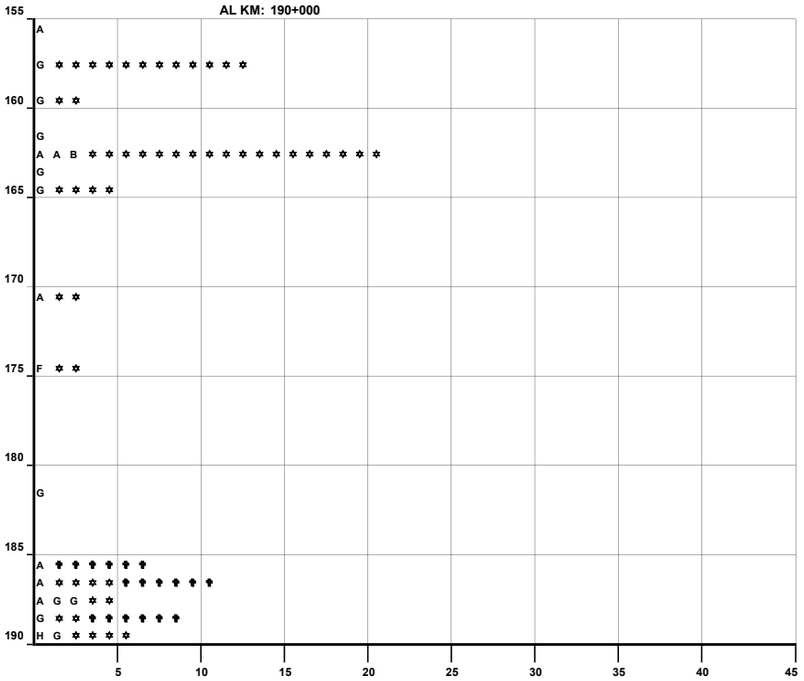

NUMERO Y CLASIFICACION DE ACCIDENTES

CLAVE	CLASIFICACION DEL ACCIDENTE	CLAVE	CLASIFICACION DEL ACCIDENTE
A	SALIDA DEL CAMINO	COLISION SOBRE EL CAMINO	
		G	OTRO VEHICULO MOTOR EN TRANSITO
SIN COLISION SOBRE EL CAMINO		**H**	OTRO VEHICULO MOTOR POR ALCANCE
B	VOLCADURA	**J**	VEHICULO MOTOR ESTACIONADO
C	CAIDA DE PASAJERO	**K**	FERROCARRIL
D	INCENDIO	**L**	BICICLETA
E	OTROS	**M**	ANIMAL
COLISION SOBRE EL CAMINO		**N**	OBJETO FIJO
F	PEATON (ATROPELLAMIENTO)	**O**	OTROS OBJETOS

ACCIDENTES EQUIVALENTES A DAÑOS MATERIALES
✟ UN MUERTO = 6 ACCIDENTES
✲ UN HERIDO = 2 ACCIDENTES

ACCIDENTES POR KILOMETRO
(2 0 0 1)

CARRETERA : GUADALAJARA - COLOTLAN - MALPASO (MEX - 023)
TRAMO: LIM. EDOS. JAL/ZAC - T. C. (GUAD - ZAC)

DEL KM: 190+000
AL KM: 225+000

KILOMETRO	MUERTOS	HERIDOS	DAÑOS MATERIALES ($)	CONDUCTOR	PEAO PAS	VEHICULO	CAMINO	GANADO	NATURAL
190–195		2	32,000	2					
			28,000	2					
195–200			20,000	1					
200–205			55,000	2		1			
			20,000	1					
205–210			120,000	1					
210–215			150,000	1					
			53,000	1				1	
		2	15,000						1
215–220	1	2	300,000	1					
220–225			20,000	1					
		2	30,000	1					

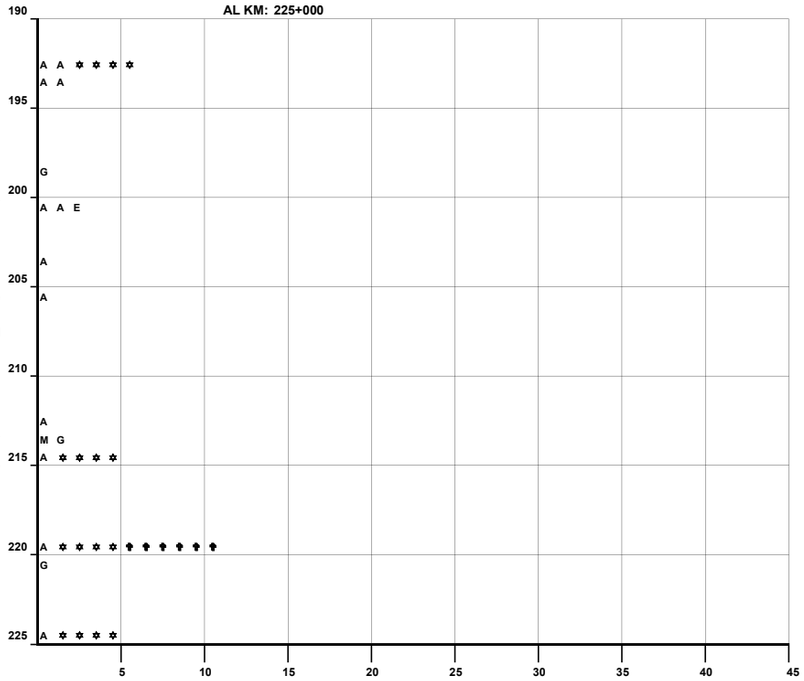

DEL KM: 225+000
AL KM: 260+000

KILOMETRO	MUERTOS	HERIDOS	DAÑOS MATERIALES ($)	CONDUCTOR	PEAO PAS	VEHICULO	CAMINO	GANADO	NATURAL
225–230		2	10,000					1	
230–235		4	85,000	1					
		2	23,000	1					
235–240									
240–245			4,000			1			
			75,000	2					
			1,000	1					
245–250	1	2	70,000	1					
	1	1	37,000	2					
		3	10,000					1	
250–255		2	11,000					2	
255–260			19,000	1					
		1	25,300	1				1	

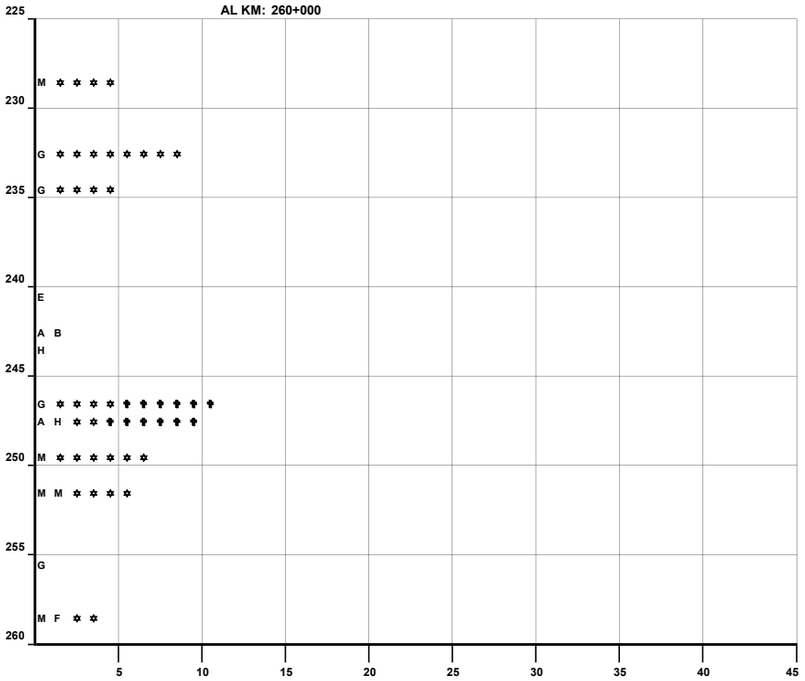

CLAVE	CLASIFICACION DEL ACCIDENTE	CLAVE	CLASIFICACION DEL ACCIDENTE
A	SALIDA DEL CAMINO	COLISION SOBRE EL CAMINO	
		G	OTRO VEHICULO MOTOR EN TRANSITO
SIN COLISION SOBRE EL CAMINO		**H**	OTRO VEHICULO MOTOR POR ALCANCE
B	VOLCADURA	**J**	VEHICULO MOTOR ESTACIONADO
C	CAIDA DE PASAJERO	**K**	FERROCARRIL
D	INCENDIO	**L**	BICICLETA
E	OTROS	**M**	ANIMAL
COLISION SOBRE EL CAMINO		**N**	OBJETO FIJO
F	PEATON (ATROPELLAMIENTO)	**O**	OTROS OBJETOS

ACCIDENTES EQUIVALENTES A DAÑOS MATERIALES
✦ UN MUERTO = 6 ACCIDENTES
✲ UN HERIDO = 2 ACCIDENTES

ACCIDENTES POR KILOMETRO
(2 0 0 1)

CARRETERA : GUADALAJARA - COLOTLAN - MALPASO (MEX - 023)
TRAMO: L.E. JAL/ZAC - T. C. (GUAD - ZAC)

DEL KM: 260+000
AL KM: 288+000

KILOMETRO	MUERTOS	HERIDOS	DAÑOS MATERIALES ($)	CONDUCTOR	PEAO	PAS	VEHICULO	CAMINO	GANADO	A NATURAL
260	1	4	61,000	5						
		8	93,500	7						
265	1	6	105,000	3	1					
			4,000						1	
		3	80,000	2						
270			80,000	1			1			
		5	40,000	1						
			120,000	1						
275			19,000	1						
			15,000						1	
		2	3,000	1						
280		7	15,000	1						
		1	65,000	2						
285			12,500	2						
			4,500	1						

SALDOS CAUSAS

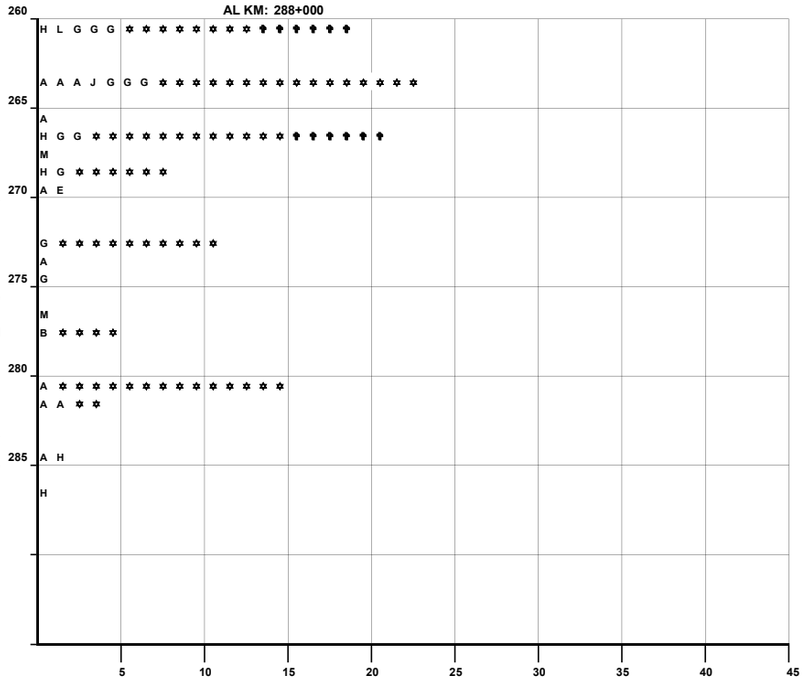

DEL KM:
AL KM:

KILOMETRO	MUERTOS	HERIDOS	DAÑOS MATERIALES ($)	CONDUCTOR	PEAO	PAS	VEHICULO	CAMINO	GANADO	A NATURAL

SALDOS CAUSAS

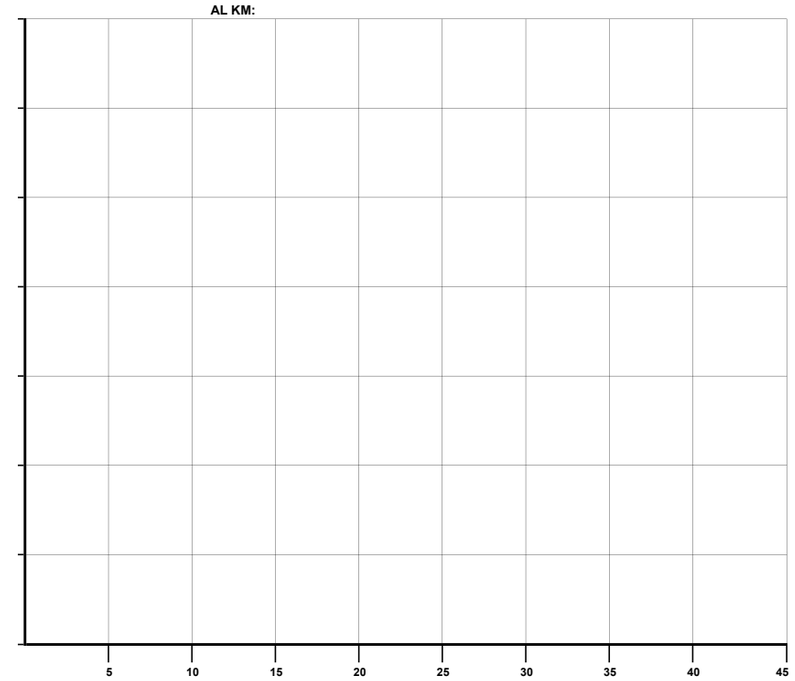

CLAVE	CLASIFICACION DEL ACCIDENTE	CLAVE	CLASIFICACION DEL ACCIDENTE
		COLISION SOBRE EL CAMINO	
		G	OTRO VEHICULO MOTOR EN TRANSITO
SIN COLISION SOBRE EL CAMINO		H	OTRO VEHICULO MOTOR POR ALCANCE
B	VOLCADURA	J	VEHICULO MOTOR ESTACIONADO
C	CAIDA DE PASAJERO	K	FERROCARRIL
D	INCENDIO	L	BICICLETA
E	OTROS	M	ANIMAL
COLISION SOBRE EL CAMINO		N	OBJETO FIJO
F	PEATON (ATROPELLAMIENTO)	O	OTROS OBJETOS
A	SALIDA DEL CAMINO		

ACCIDENTES EQUIVALENTES A DAÑOS MATERIALES
UN MUERTO = 6 ACCIDENTES
UN HERIDO = 2 ACCIDENTES

ACCIDENTES POR KILOMETRO
(2 0 0 1)

CARRETERA : AGUASCALIENTES - ZACATECAS (MEX - 045)
TRAMO: LIM. EDOS. AGS/ZAC. - T. C. (LIB. GPE - ZAC)

DEL KM: 62+150
AL KM: 96+000

KILOMETRO	SALDOS: MUERTOS	SALDOS: HERIDOS	SALDOS: DAÑOS MATERIALES ($)	CAUSAS: CONDUCTOR	CAUSAS: PEATON	CAUSAS: VEHICULO	CAUSAS: CAMINO	CAUSAS: GANADO	CAUSAS: NATURAL	NUMERO Y CLASIFICACION DE ACCIDENTES
62										
63										
64										
65			610,000	1						H
66			32,000	1						A
67		1	46,500	1		1				E G ✡ ✡
68			20,000	1						H
69			35,000	1						A
70			10,000			1				E
71		3	150,000	1						A ✡ ✡ ✡ ✡ ✡ ✡
72										
73		3	20,000	1						A ✡ ✡ ✡ ✡ ✡ ✡
74			32,150	3						A H G
75			43,000	2						A A
76	2		103,600	2	1	1				E E L G ✞ ✞ ✞ ✞ ✞ ✞ ✞ ✞ ✞ ✞ ✞ ✞
77			62,000	2						A G
78		5	5,000	1						A ✡ ✡ ✡ ✡ ✡ ✡ ✡ ✡ ✡ ✡
79	4	7	107,000	2						G G ✡ ✡ ✡ ✡ ✡ ✡ ✡ ✡ ✡ ✡ ✡ ✡ ✡ ✡ ✞
80										
81										
82			70,100	1					1	A H
83		1	31,000	2						A G ✡ ✡
84			15,000	1						B
85			30,000	1						A
86		6	120,000	2						G G ✡ ✡ ✡ ✡ ✡ ✡ ✡ ✡ ✡ ✡ ✡ ✡
87			55,000	1						H
88										
89		1	105,000	2						A A ✡ ✡
90										
91			65,000	1						A
92		3	197,000	2						A G ✡ ✡ ✡ ✡ ✡ ✡
93			80,000	1						A
94										
95										
96		3	285,000	1				2		M M G ✡ ✡ ✡ ✡ ✡ ✡

Axis: 5, 10, 15, 20, 25, 30, 35, 40, 45 — NUMERO Y CLASIFICACION DE ACCIDENTES

DEL KM: 96+000
AL KM: 118+800

KILOMETRO	SALDOS: MUERTOS	SALDOS: HERIDOS	SALDOS: DAÑOS MATERIALES ($)	CAUSAS: CONDUCTOR	CAUSAS: PEATON	CAUSAS: VEHICULO	CAUSAS: CAMINO	CAUSAS: GANADO	CAUSAS: NATURAL	NUMERO Y CLASIFICACION DE ACCIDENTES
97			16,500	2						A H
98		7	28,000	1						G ✡ ✡ ✡ ✡ ✡ ✡ ✡ ✡ ✡ ✡ ✡ ✡ ✡ ✡
99			99,000						2	H H
100		1	220,000	2	1					A C M ✡ ✡
101	1	6	612,500	3					1	A H G G ✡ ✡ ✡ ✡ ✡ ✡ ✡ ✡ ✡ ✡ ✡ ✡ ✞ ✞ ✞ ✞ ✞ ✞
102		3	575,000	2				1	1	A A M H ✡ ✡ ✡ ✡ ✡ ✡
103			8,000	1						M
104			85,000			1		1		A M
105			100,000	1						A
106	2	3	105,000	2						M H ✡ ✡ ✡ ✡ ✡ ✡ ✞ ✞ ✞ ✞ ✞ ✞ ✞ ✞ ✞ ✞ ✞ ✞
107		1	61,000	5						A N N N H ✡ ✡
108		4	35,000	1						A ✡ ✡ ✡ ✡ ✡ ✡ ✡ ✡
109										
110		1	208,700	5					1	A A A G G G ✡ ✡
111		7	68,000	2		1				A A H ✡ ✡ ✡ ✡ ✡ ✡ ✡ ✡ ✡ ✡ ✡ ✡ ✡ ✡
112			91,000	4						A A A H
113			42,000	2						A H
114			43,000	4						A A A G
115			38,000	3						H H G
116			23,000	2						B H
117	1	3	7,000	3						A B F ✡ ✡ ✡ ✡ ✡ ✡ ✞ ✞ ✞ ✞ ✞ ✞
118		1	140,500	6						A A N N H H ✡ ✡

Axis: 5, 10, 15, 20, 25, 30, 35, 40, 45 — NUMERO Y CLASIFICACION DE ACCIDENTES

CLAVE	CLASIFICACION DEL ACCIDENTE	CLAVE	CLASIFICACION DEL ACCIDENTE
A	SALIDA DEL CAMINO		COLISION SOBRE EL CAMINO
		G	OTRO VEHICULO MOTOR EN TRANSITO
	SIN COLISION SOBRE EL CAMINO	H	OTRO VEHICULO MOTOR POR ALCANCE
B	VOLCADURA	J	VEHICULO MOTOR ESTACIONADO
C	CAIDA DE PASAJERO	K	FERROCARRIL
D	INCENDIO	L	BICICLETA
E	OTROS	M	ANIMAL
	COLISION SOBRE EL CAMINO	N	OBJETO FIJO
F	PEATON (ATROPELLAMIENTO)	O	OTROS OBJETOS

ACCIDENTES EQUIVALENTES A DAÑOS MATERIALES
✞ UN MUERTO = 6 ACCIDENTES
✡ UN HERIDO = 2 ACCIDENTES

ACCIDENTES POR KILOMETRO
(2 0 0 1)

CARRETERA : BLVD. GUADALUPE - ZACATECAS (MEX - 045)
TRAMO: T.C.(LIB. GPE - ZAC) - T. C. (ZAC - DGO)

DEL KM: 0+000
AL KM: 14+500

	MUERTOS	HERIDOS	DAÑOS MATERIALES ($)	CONDUCTOR	PEAO PAS	VEHICULO	CAMINO	GANADO	NATURAL
SALDOS	8	12	77,000	4	18				
	1		465,000	1	3				
		1	10,000		1				
			15,000						
			3,000	1					
CAUSAS	1	14	27,500	4	23				
	3		582,500	1	6	1			
	1		84,700	1	4				
	1	5	51,500						

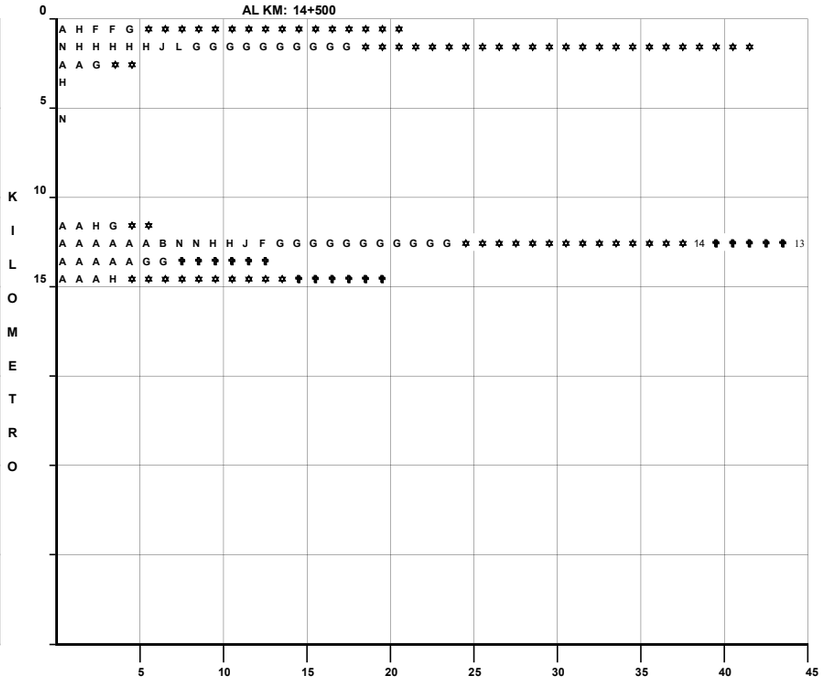

DEL KM:
AL KM:

	MUERTOS	HERIDOS	DAÑOS MATERIALES ($)	CONDUCTOR	PEAO PAS	VEHICULO	CAMINO	GANADO	NATURAL
SALDOS									
CAUSAS									

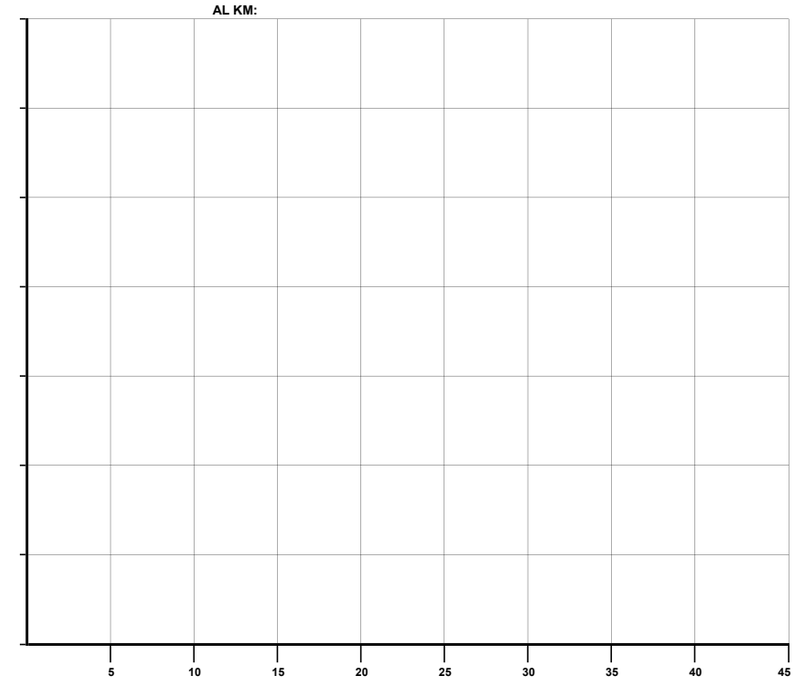

CLAVE	CLASIFICACION DEL ACCIDENTE	CLAVE	CLASIFICACION DEL ACCIDENTE
A	SALIDA DEL CAMINO	COLISION SOBRE EL CAMINO	
		G	OTRO VEHICULO MOTOR EN TRANSITO
SIN COLISION SOBRE EL CAMINO		**H**	OTRO VEHICULO MOTOR POR ALCANCE
B	VOLCADURA	**J**	VEHICULO MOTOR ESTACIONADO
C	CAIDA DE PASAJERO	**K**	FERROCARRIL
D	INCENDIO	**L**	BICICLETA
E	OTROS	**M**	ANIMAL
COLISION SOBRE EL CAMINO		**N**	OBJETO FIJO
F	PEATON (ATROPELLAMIENTO)	**O**	OTROS OBJETOS

ACCIDENTES EQUIVALENTES A DAÑOS MATERIALES
🡅 UN MUERTO = 6 ACCIDENTES
✲ UN HERIDO = 2 ACCIDENTES

ACCIDENTES POR KILOMETRO
(2 0 0 1)

CARRETERA : LIBRAMIENTO GUADALUPE - ZACATECAS (MEX - 045)
TRAMO: T.C.(AGS-ZAC) - T. C. (BLVD. GPE - ZAC)

DEL KM: 0+000
AL KM: 17+500

MUERTOS	HERIDOS	DAÑOS MATERIALES ($)	CONDUCTOR	PEAO	PAS	VEHICULO	CAMINO	GANADO	NATURAL
1	1	650,500	3		1				
1	2	219,000	9						
	3	63,500	2		1				
		80,000	1						
		200,000	1		1				
		201,000	4		1				
		700	1						
	1	110,000	2						
2		1,050,000	2		1				
		142,000	5						
	2	176,500	3						
	2	542,300	6						
2		303,300	5						
	5	69,600	3						
	1	1,063,000	3						
		77,000	2						
	5	106,900	6		2				

SALDOS — CAUSAS

KILOMETRO

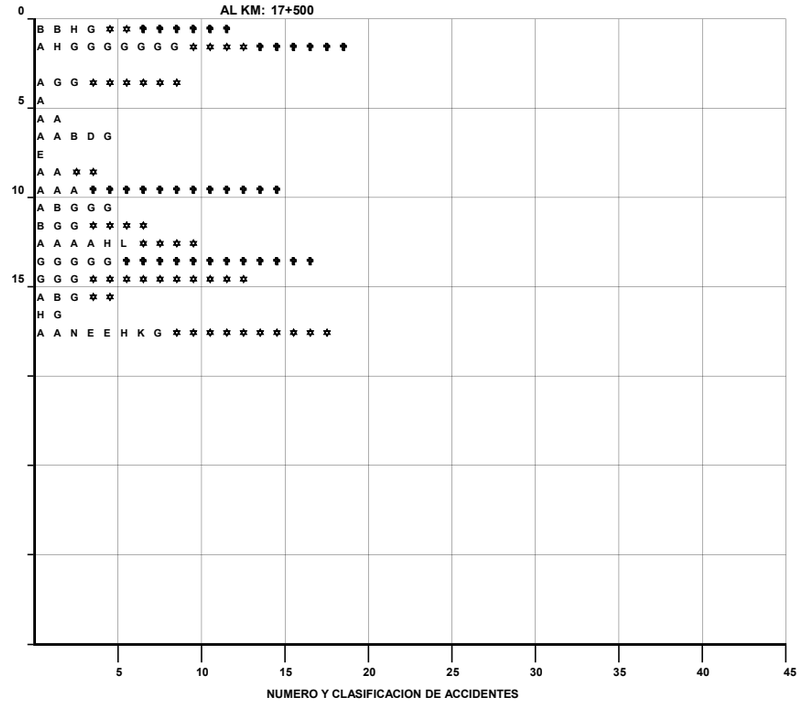

DEL KM:
AL KM:

MUERTOS	HERIDOS	DAÑOS MATERIALES ($)	CONDUCTOR	PEAO	PAS	VEHICULO	CAMINO	GANADO	NATURAL

SALDOS — CAUSAS

KILOMETRO

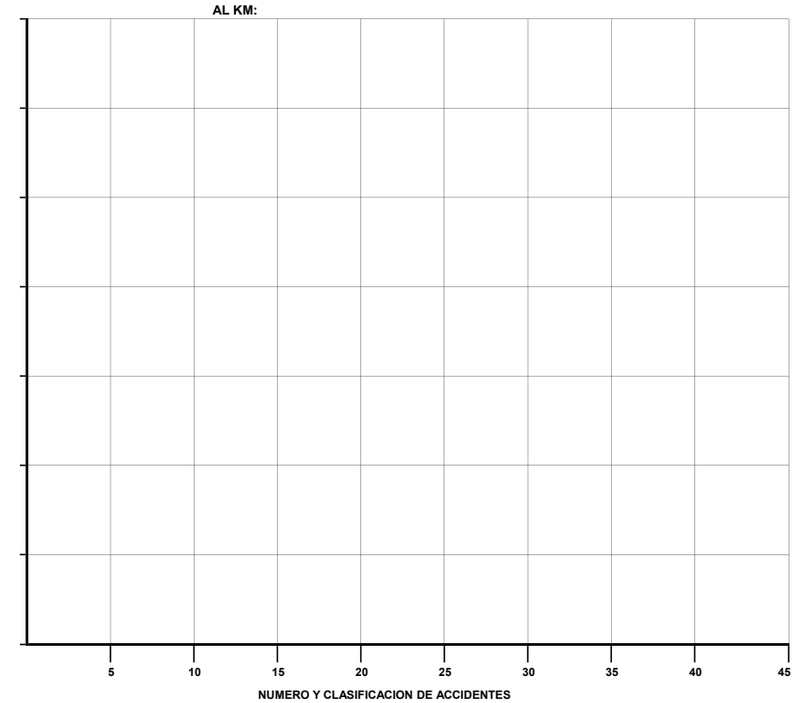

CLAVE	CLASIFICACION DEL ACCIDENTE	CLAVE	CLASIFICACION DEL ACCIDENTE
		COLISION SOBRE EL CAMINO	
		G	OTRO VEHICULO MOTOR EN TRANSITO
SIN COLISION SOBRE EL CAMINO		H	OTRO VEHICULO MOTOR POR ALCANCE
B	VOLCADURA	J	VEHICULO MOTOR ESTACIONADO
C	CAIDA DE PASAJERO	K	FERROCARRIL
D	INCENDIO	L	BICICLETA
E	OTROS	M	ANIMAL
COLISION SOBRE EL CAMINO		N	OBJETO FIJO
F	PEATON (ATROPELLAMIENTO)	O	OTROS OBJETOS
A	SALIDA DEL CAMINO		

ACCIDENTES EQUIVALENTES A DAÑOS MATERIALES
✟ UN MUERTO = 6 ACCIDENTES
✡ UN HERIDO = 2 ACCIDENTES

ACCIDENTES POR KILOMETRO
(2 0 0 1)

CARRETERA : LIBRAMIENTO CALERA - ENRIQUE ESTRADA
TRAMO: T.C. (ZAC - DGO) - T.C. (ZAC - DGO)

DEL KM: 24+400
AL KM: 36+600

KILOMETRO	MUERTOS	HERIDOS	DAÑOS MATERIALES ($)	CONDUCTOR	PEAO	PAS	VEHICULO	CAMINO	GANADO	A NATURAL
24.000	1		4,500	1			1			
24.100			10,000	5				1		
24.200			113,800	1						
24.300	1		5,300	3						1
24.400		1	360,000	2						1
24.500			510,000	9						
24.600		10	258,000	1						
24.700		1	35,000	5			1			
24.800		7	831,000	4			1			1
24.900	1	3	100,500	1				1		
25.000			110,000	1						2
25.100		5	350,000							
25.200										
25.300										
25.400										
25.500										
25.600										
25.700										
25.800										
25.900										
26.000										
26.100										
26.200										
26.300										
26.400										
26.500										
26.600										

SALDOS / CAUSAS

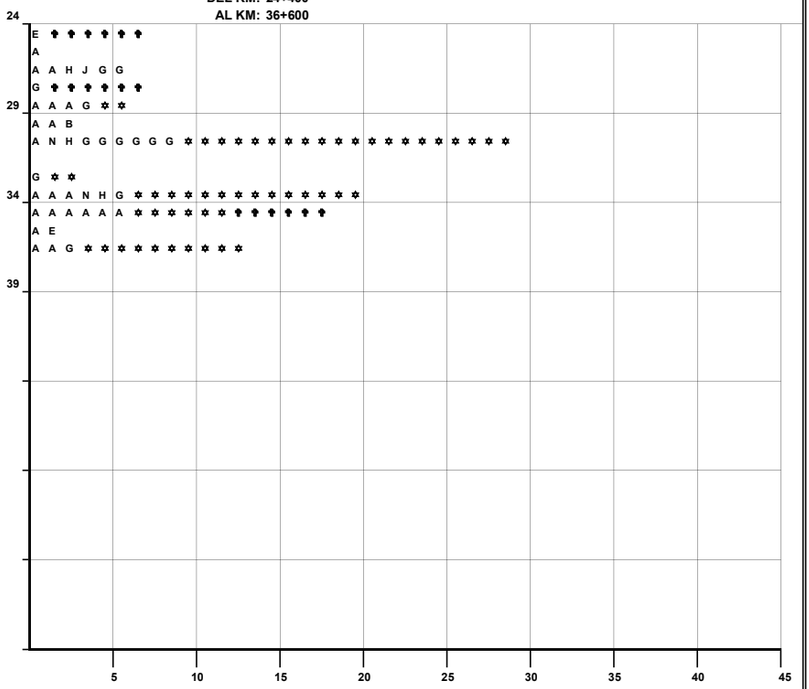

DEL KM:
AL KM:

KILOMETRO	MUERTOS	HERIDOS	DAÑOS MATERIALES ($)	CONDUCTOR	PEAO	PAS	VEHICULO	CAMINO	GANADO	A NATURAL
27.000										
27.100										
27.200										
27.300										
27.400										
27.500										
27.600										
27.700										
27.800										
27.900										
28.000										
28.100										
28.200										
28.300										
28.400										
28.500										
28.600										
28.700										
28.800										
28.900										
29.000										
29.100										
29.200										
29.300										
29.400										
29.500										
29.600										

SALDOS / CAUSAS

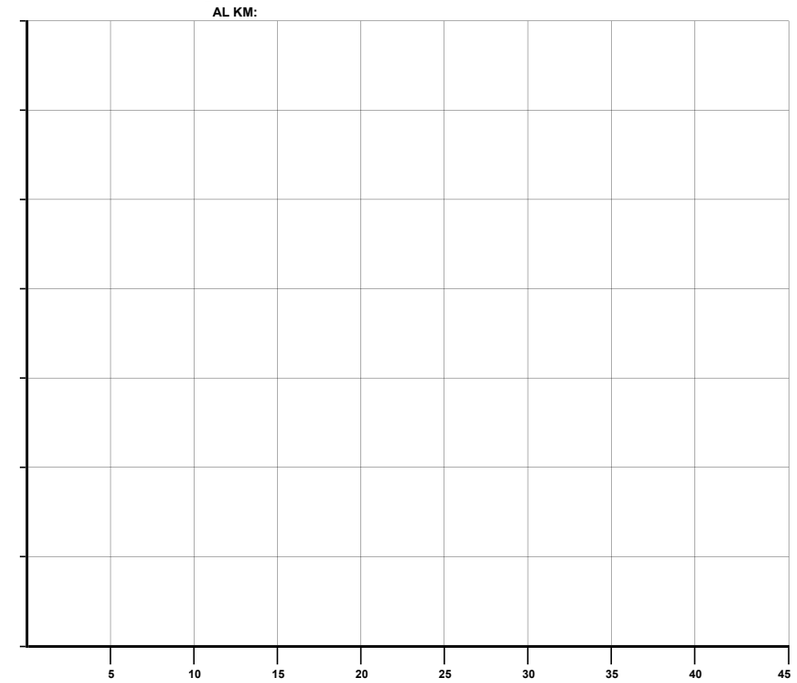

CLAVE	CLASIFICACION DEL ACCIDENTE	CLAVE	CLASIFICACION DEL ACCIDENTE
		COLISION SOBRE EL CAMINO	
		G	OTRO VEHICULO MOTOR EN TRANSITO
SIN COLISION SOBRE EL CAMINO		H	OTRO VEHICULO MOTOR POR ALCANCE
B	VOLCADURA	J	VEHICULO MOTOR ESTACIONADO
C	CAIDA DE PASAJERO	K	FERROCARRIL
D	INCENDIO	L	BICICLETA
E	OTROS	M	ANIMAL
COLISION SOBRE EL CAMINO		N	OBJETO FIJO
F	PEATON (ATROPELLAMIENTO)	O	OTROS OBJETOS
A	SALIDA DEL CAMINO		

ACCIDENTES EQUIVALENTES A DAÑOS MATERIALES
UN MUERTO = 6 ACCIDENTES
UN HERIDO = 2 ACCIDENTES

ACCIDENTES POR KILOMETRO
(2 0 0 1)

CARRETERA : SAN LUIS POTOSI - T. ARCINAS (MEX - 049)
TRAMO: LIM. EDOS. SLP/ZAC. - T. C. (AGS- ZAC)

DEL KM: 122+465
AL KM: 157+000

MUERTOS	HERIDOS	DAÑOS MATERIALES ($)	CONDUCTOR	PEAO	PAS	VEHICULO	CAMINO	GANADO	ANATURAL
1	2	50,500			1				
		165,000	2		1				
		145,000	1						
	2	115,000	1		1		1		
		50,000	1						
1	1	420,000	2						
		150,000							1
		15,000	1						
		60,000	1						
		24,000	1				1		
		20,000	1						
	3	100,000	1						
	1	333,000	3						
		20,000					1		
		70,000	1						
1		446,000	2		1				
		30,000					1		
1	2	80,000	1						
		35,000					1		
		115,000	2						
		100,000	1						

SALDOS — CAUSAS — KILOMETRO

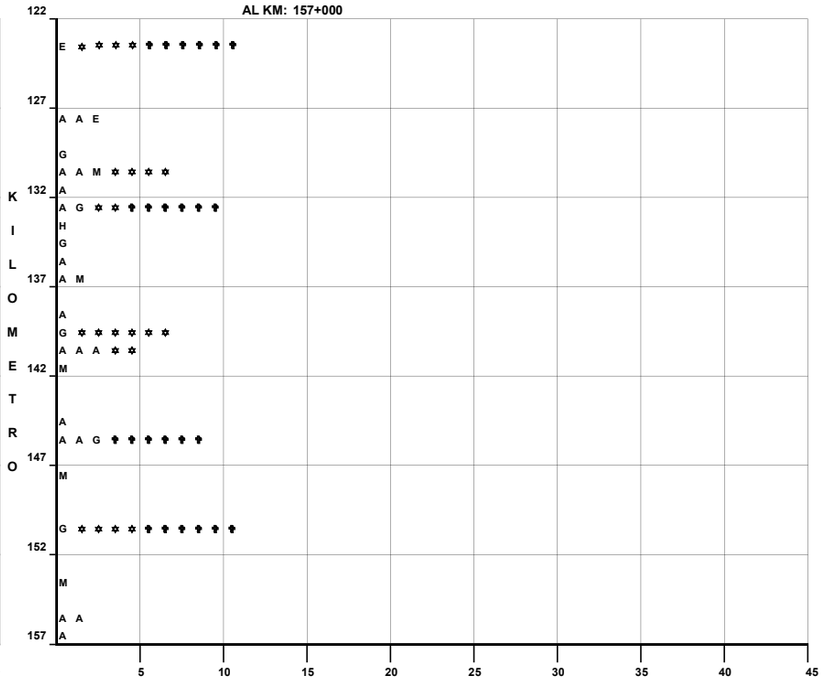

NUMERO Y CLASIFICACION DE ACCIDENTES

DEL KM: 157+000
AL KM: 162+980

MUERTOS	HERIDOS	DAÑOS MATERIALES ($)	CONDUCTOR	PEAO	PAS	VEHICULO	CAMINO	GANADO	ANATURAL
		80,000	1						
1		40,000	1						
		22,000	1						
	3	100,000	3		1			1	
1	3	90,000	1						

SALDOS — CAUSAS — KILOMETRO

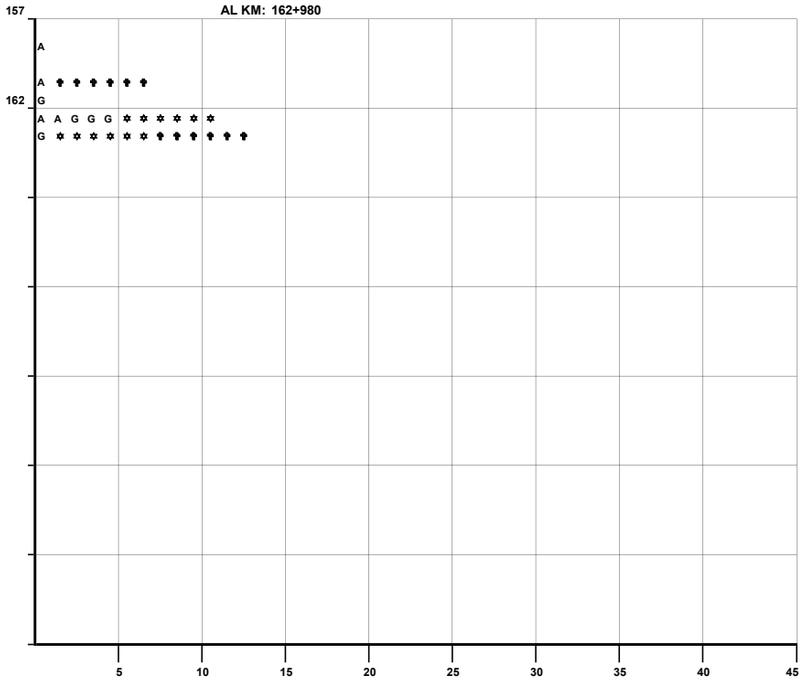

NUMERO Y CLASIFICACION DE ACCIDENTES

CLAVE	CLASIFICACION DEL ACCIDENTE	CLAVE	CLASIFICACION DEL ACCIDENTE
		COLISION SOBRE EL CAMINO	
		G	OTRO VEHICULO MOTOR EN TRANSITO
SIN COLISION SOBRE EL CAMINO		H	OTRO VEHICULO MOTOR POR ALCANCE
B	VOLCADURA	J	VEHICULO MOTOR ESTACIONADO
C	CAIDA DE PASAJERO	K	FERROCARRIL
D	INCENDIO	L	BICICLETA
E	OTROS	M	ANIMAL
COLISION SOBRE EL CAMINO		N	OBJETO FIJO
F	PEATON (ATROPELLAMIENTO)	O	OTROS OBJETOS
A	SALIDA DEL CAMINO		

ACCIDENTES EQUIVALENTES A DAÑOS MATERIALES
✝ UN MUERTO = 6 ACCIDENTES
✲ UN HERIDO = 2 ACCIDENTES

ACCIDENTES POR KILOMETRO
(2 0 0 1)

CARRETERA : FRESNILLO - VALPARAISO (MEX - 044)
TRAMO: FRESNILLO - VALPARAISO

DEL KM: 0+000
AL KM: 35+000

MUERTOS	HERIDOS	DAÑOS MATERIALES ($)	CONDUCTOR	PEAO PAS	VEHICULO	CAMINO	GANADO	NATURAL
	3	20,000	3					
	6	58,600	5					
		5,000	1					
		33,000	2					
		22,000	1					
1	3	44,000	3					
1	2	25,200	2					
		15,000	1					
1	6	70,000	1			1		
		75,000	1					
		39,000	2					

SALDOS — CAUSAS

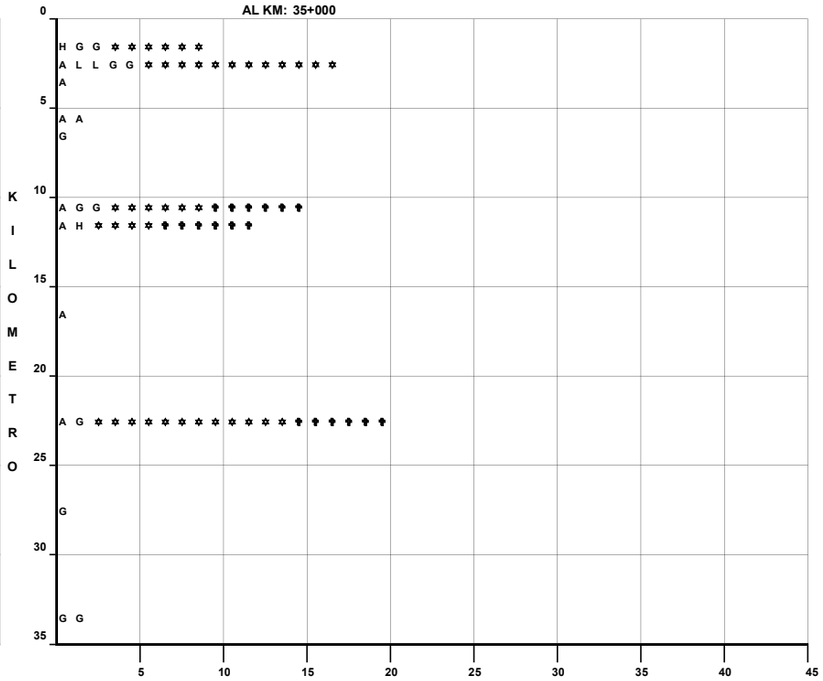

DEL KM: 35+000
AL KM: 70+000

MUERTOS	HERIDOS	DAÑOS MATERIALES ($)	CONDUCTOR	PEAO PAS	VEHICULO	CAMINO	GANADO	NATURAL
	5	15,000		1				
		15,000	1					
		28,000	1					
		12,000	1					
	3	250,000	1					
		10,000	1					
	1	25,000	1					

SALDOS — CAUSAS

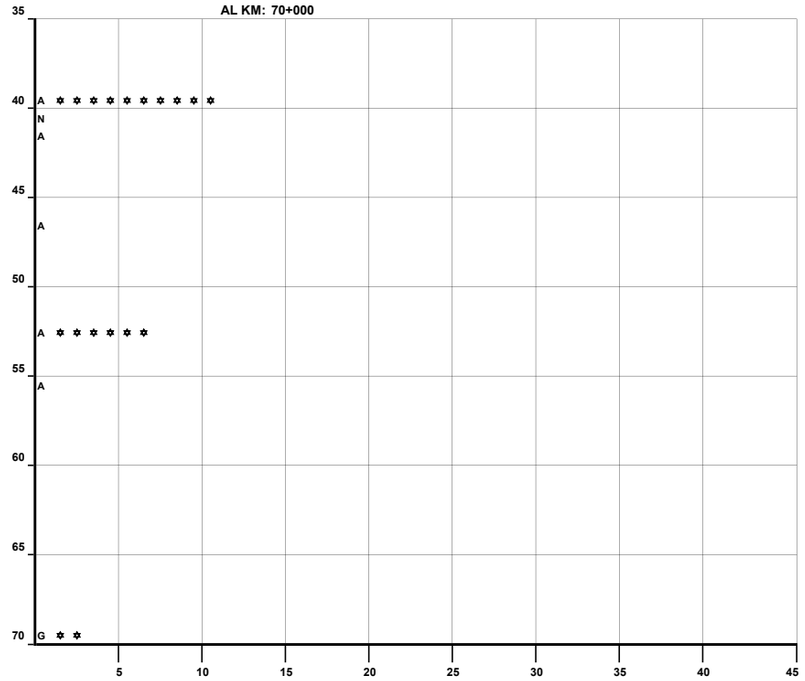

CLAVE	CLASIFICACION DEL ACCIDENTE	CLAVE	CLASIFICACION DEL ACCIDENTE
A	SALIDA DEL CAMINO	COLISION SOBRE EL CAMINO	
		G	OTRO VEHICULO MOTOR EN TRANSITO
SIN COLISION SOBRE EL CAMINO		**H**	OTRO VEHICULO MOTOR POR ALCANCE
B	VOLCADURA	**J**	VEHICULO MOTOR ESTACIONADO
C	CAIDA DE PASAJERO	**K**	FERROCARRIL
D	INCENDIO	**L**	BICICLETA
E	OTROS	**M**	ANIMAL
COLISION SOBRE EL CAMINO		**N**	OBJETO FIJO
F	PEATON (ATROPELLAMIENTO)	**O**	OTROS OBJETOS

ACCIDENTES EQUIVALENTES A DAÑOS MATERIALES
✟ UN MUERTO = 6 ACCIDENTES
✲ UN HERIDO = 2 ACCIDENTES

ACCIDENTES POR KILOMETRO
(2 0 0 1)

CARRETERA : FRESNILLO - VALPARAISO (MEX - 044)
TRAMO: FRESNILLO - VALPARAISO

DEL KM: 70+000
AL KM: 91+100

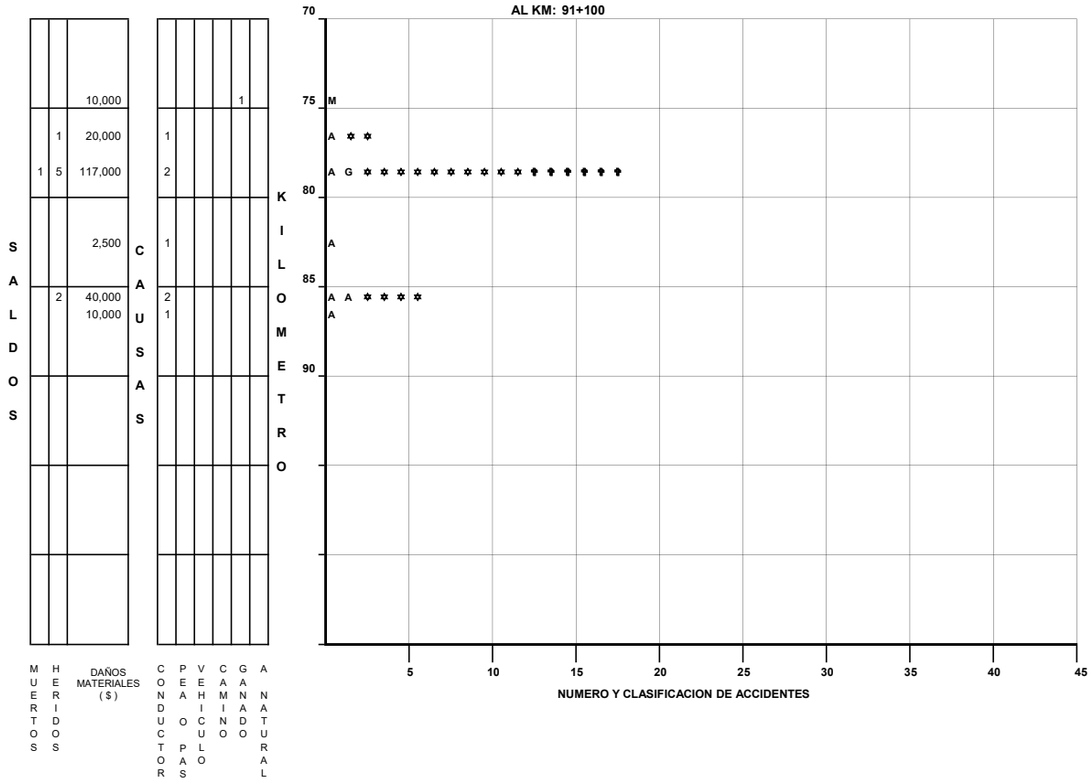

DEL KM:
AL KM:

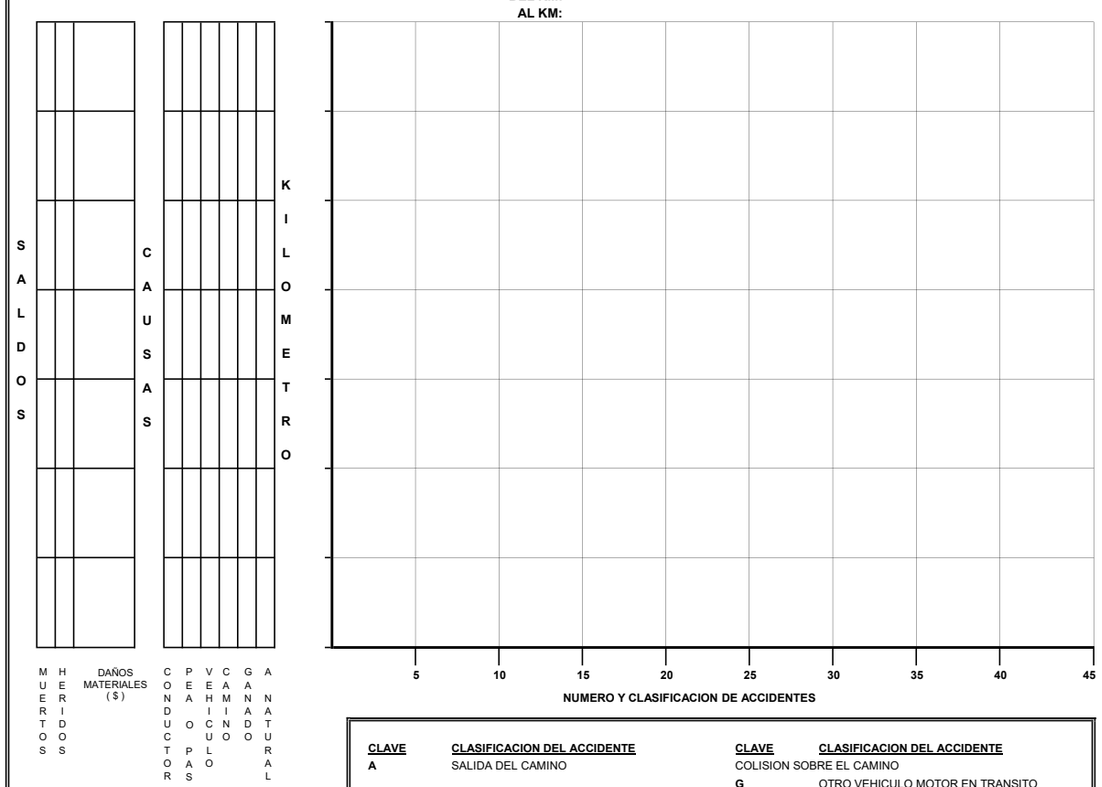

CLAVE	CLASIFICACION DEL ACCIDENTE	CLAVE	CLASIFICACION DEL ACCIDENTE
		COLISION SOBRE EL CAMINO	
		G	OTRO VEHICULO MOTOR EN TRANSITO
SIN COLISION SOBRE EL CAMINO		H	OTRO VEHICULO MOTOR POR ALCANCE
B	VOLCADURA	J	VEHICULO MOTOR ESTACIONADO
C	CAIDA DE PASAJERO	K	FERROCARRIL
D	INCENDIO	L	BICICLETA
E	OTROS	M	ANIMAL
COLISION SOBRE EL CAMINO		N	OBJETO FIJO
F	PEATON (ATROPELLAMIENTO)	O	OTROS OBJETOS
A	SALIDA DEL CAMINO		

ACCIDENTES EQUIVALENTES A DAÑOS MATERIALES
🡅 UN MUERTO = 6 ACCIDENTES
✡ UN HERIDO = 2 ACCIDENTES

ACCIDENTES POR KILOMETRO
(2 0 0 1)

CARRETERA: JEREZ - FRESNILLO
TRAMO: T. C. (JEREZ - EL CARGADERO) T.C. (FRESNILLO - VALPARAISO)

DEL KM: 0+000
AL KM: 35+000

SALDOS	MUERTOS	HERIDOS	DAÑOS MATERIALES ($)	CAUSAS	CONDUCTOR	PEAO	PASAJERO	VEHICULO	CAMINO	GANADO	NATURAL
0 - 5	1	2	25,000		1						
5 - 10		2	47,000		2						
	1	2	10,000		1						
10 - 15		2	5,000		1						
		1	70,000		1						
15 - 20			100,000		2						
20 - 25			149,500		1					3	
25 - 30											
30 - 35			38,000		1						

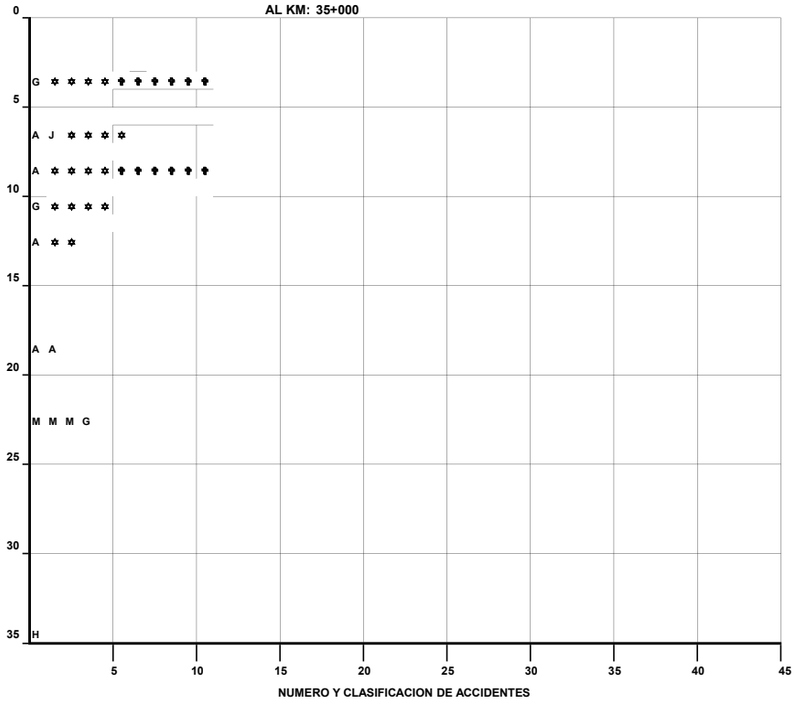

DEL KM: 35+000
AL KM: 59+700

SALDOS	MUERTOS	HERIDOS	DAÑOS MATERIALES ($)	CAUSAS	CONDUCTOR	PEAO	PASAJERO	VEHICULO	CAMINO	GANADO	NATURAL
35 - 40		1	25,000		1						
40 - 45			25,000						1		
45 - 50			45,000		1				1		
50 - 55		2	31,800		2		1				
55 - 60			68,000		1						
		5	50,700		5						
		5	149,500		10		2				

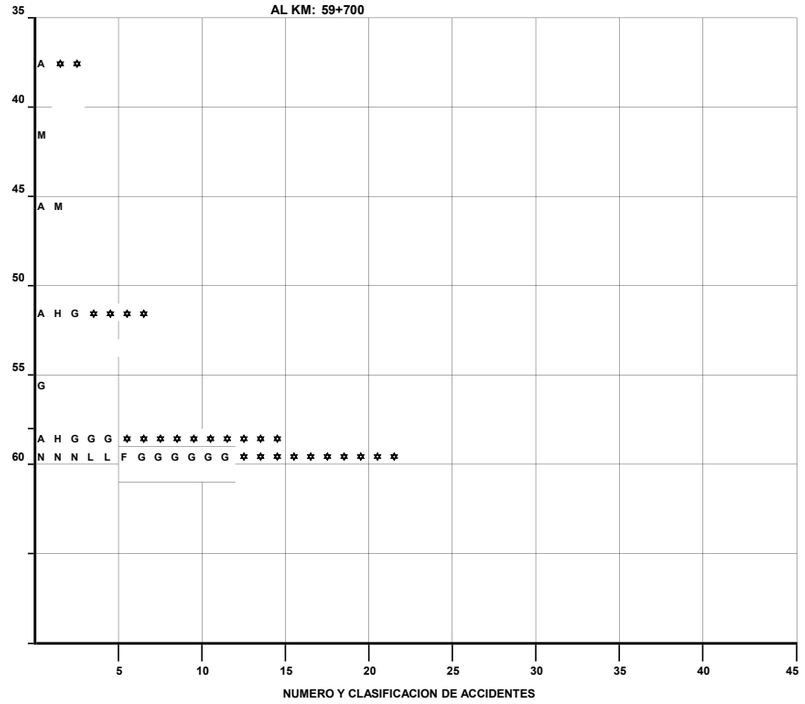

CLAVE	CLASIFICACION DEL ACCIDENTE	CLAVE	CLASIFICACION DEL ACCIDENTE
A	SALIDA DEL CAMINO	COLISION SOBRE EL CAMINO	
		G	OTRO VEHICULO MOTOR EN TRANSITO
SIN COLISION SOBRE EL CAMINO		**H**	OTRO VEHICULO MOTOR POR ALCANCE
B	VOLCADURA	**J**	VEHICULO MOTOR ESTACIONADO
C	CAIDA DE PASAJERO	**K**	FERROCARRIL
D	INCENDIO	**L**	BICICLETA
E	OTROS	**M**	ANIMAL
COLISION SOBRE EL CAMINO		**N**	OBJETO FIJO
F	PEATON (ATROPELLAMIENTO)	**O**	OTROS OBJETOS

ACCIDENTES EQUIVALENTES A DAÑOS MATERIALES
✟ UN MUERTO = 6 ACCIDENTES
✡ UN HERIDO = 2 ACCIDENTES

ACCIDENTES POR KILOMETRO
(2 0 0 1)

CARRETERA : AGUASCALIENTES - JALPA (MEX - 070)
TRAMO: LIM. EDOS. AGS/ZAC - JALPA

DEL KM: 66+200
AL KM: 91+100

KILOMETRO	SALDOS: MUERTOS	HERIDOS	DAÑOS MATERIALES ($)	CAUSAS: CONDUCTOR	PEAO	PASAJERO	VEHICULO	CAMINO	GANADO	NATURAL
66–71			35,000	1						
71–76			20,000	1						
			80,000	1						
		1	30,000	1						
76–81	2	5	91,000	2					1	
81–86		2	22,000	2						
		3	10,000	1						
		4	50,000	1						
86–91	1	5	42,000	1			1			
		1	13,000	2						
		2	22,000	1					1	
			12,000	1						

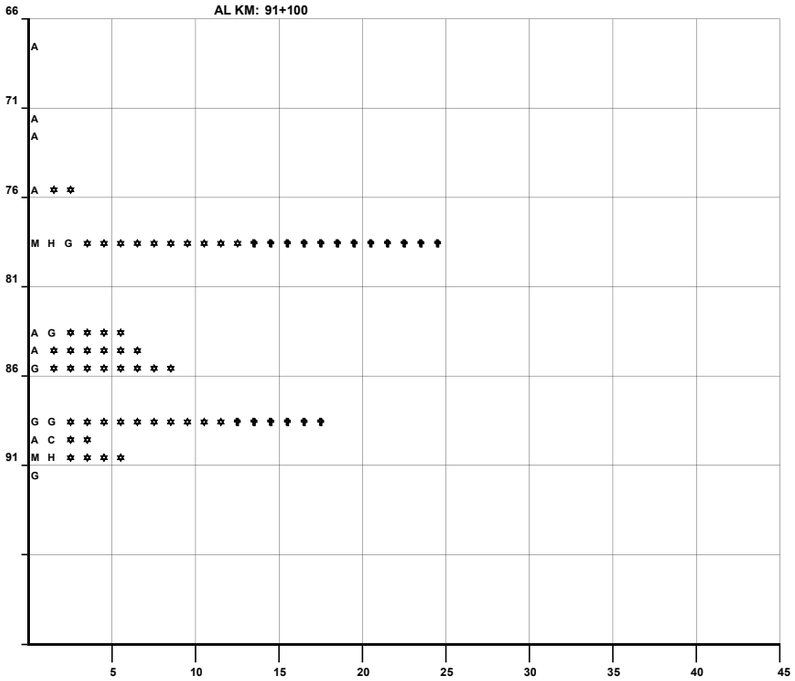

DEL KM:
AL KM:

KILOMETRO	SALDOS: MUERTOS	HERIDOS	DAÑOS MATERIALES ($)	CAUSAS: CONDUCTOR	PEAO	PASAJERO	VEHICULO	CAMINO	GANADO	NATURAL

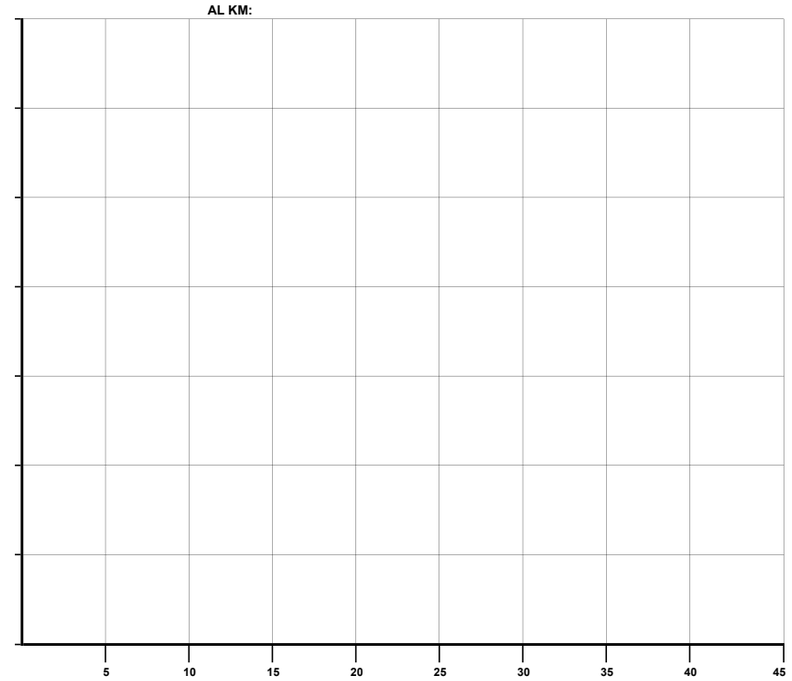

CLAVE	CLASIFICACION DEL ACCIDENTE	CLAVE	CLASIFICACION DEL ACCIDENTE
		COLISION SOBRE EL CAMINO	
		G	OTRO VEHICULO MOTOR EN TRANSITO
SIN COLISION SOBRE EL CAMINO		H	OTRO VEHICULO MOTOR POR ALCANCE
B	VOLCADURA	J	VEHICULO MOTOR ESTACIONADO
C	CAIDA DE PASAJERO	K	FERROCARRIL
D	INCENDIO	L	BICICLETA
E	OTROS	M	ANIMAL
COLISION SOBRE EL CAMINO		N	OBJETO FIJO
F	PEATON (ATROPELLAMIENTO)	O	OTROS OBJETOS

ACCIDENTES EQUIVALENTES A DAÑOS MATERIALES
UN MUERTO = 6 ACCIDENTES
UN HERIDO = 2 ACCIDENTES

ACCIDENTES POR KILOMETRO
(2 0 0 1)

CARRETERA : T.C. (AGS - ZAC) - SAN MARCOS (MEX - 025)
TRAMO: LIM. EDOS. AGS/ZAC - SAN MARCOS

DEL KM: 46+000
AL KM: 55+000

SALDOS			CAUSAS					
MUERTOS	HERIDOS	DAÑOS MATERIALES ($)	CONDUCTOR	PEAO	PAS	VEHICULO	CAMINO	GANADO	A NATURAL
		28,000	3					
	1	3,300	1					
		25,000				1		
	3	50,000	1					
	3	42,500	3					
	1	5,800	1					
	2	29,800	4					
	1	2,500	1					

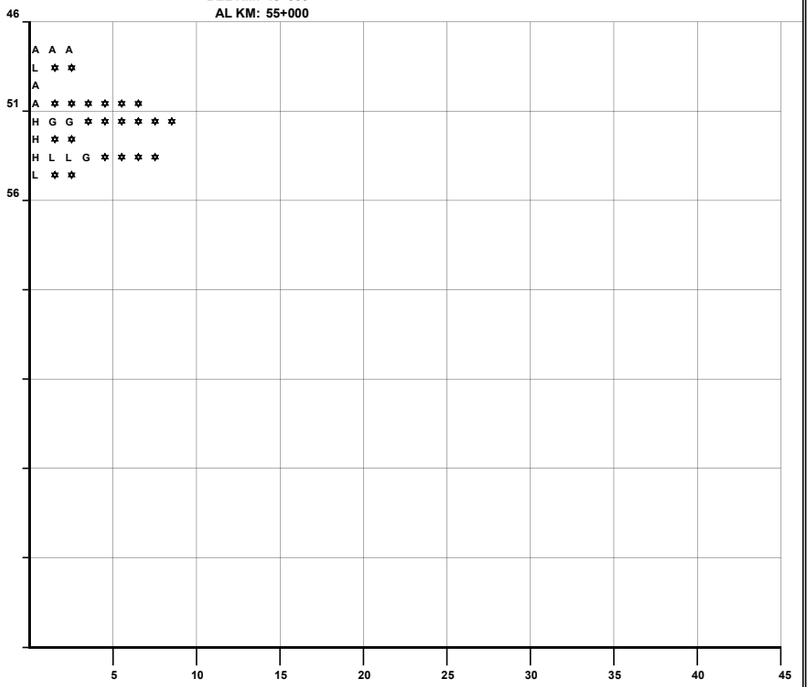

DEL KM:
AL KM:

SALDOS			CAUSAS					
MUERTOS	HERIDOS	DAÑOS MATERIALES ($)	CONDUCTOR	PEAO	PAS	VEHICULO	CAMINO	GANADO	A NATURAL

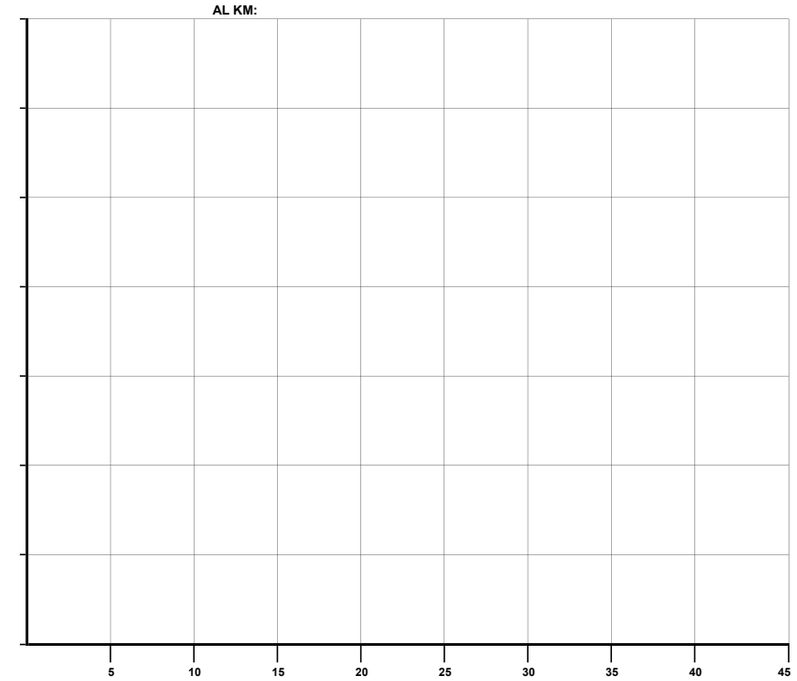

CLAVE	CLASIFICACION DEL ACCIDENTE
A	SALIDA DEL CAMINO
SIN COLISION SOBRE EL CAMINO	
B	VOLCADURA
C	CAIDA DE PASAJERO
D	INCENDIO
E	OTROS
COLISION SOBRE EL CAMINO	
F	PEATON (ATROPELLAMIENTO)

CLAVE	CLASIFICACION DEL ACCIDENTE
COLISION SOBRE EL CAMINO	
G	OTRO VEHICULO MOTOR EN TRANSITO
H	OTRO VEHICULO MOTOR POR ALCANCE
J	VEHICULO MOTOR ESTACIONADO
K	FERROCARRIL
L	BICICLETA
M	ANIMAL
N	OBJETO FIJO
O	OTROS OBJETOS

ACCIDENTES EQUIVALENTES A DAÑOS MATERIALES
✟ UN MUERTO = 6 ACCIDENTES
✲ UN HERIDO = 2 ACCIDENTES

ACCIDENTES POR KILOMETRO
(2 0 0 1)

CARRETERA : LIBRAMIENTO PROVIDENCIA - FRESNILLO
TRAMO: T.C. (ZAC - DGO) - T.C. (ZAC - DGO)

DEL KM: 49+780
AL KM: 69+830

KILOMETRO	SALDOS: MUERTOS	SALDOS: HERIDOS	SALDOS: DAÑOS MATERIALES ($)	CAUSAS: CONDUCTOR	CAUSAS: PEAO PASAJERO	CAUSAS: VEHICULO	CAUSAS: CAMINO	CAUSAS: GANADO	CAUSAS: A NATURAL
49 – 54		9	100,000 70,000		1				1
54 – 59			107,000 85,000					3 1	1
59 – 64		3	38,000		1				
64 – 69		3	60,000		1				

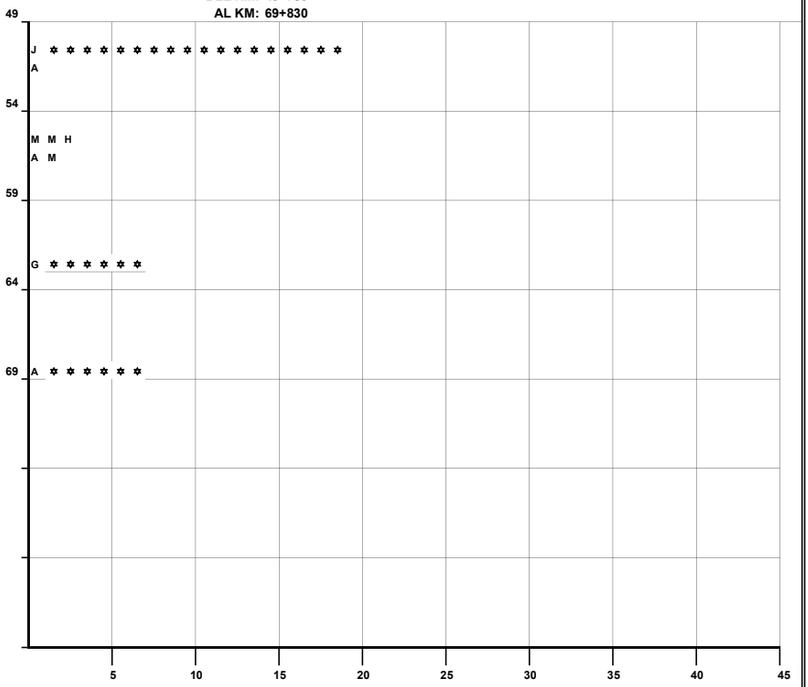

DEL KM:
AL KM:

KILOMETRO	SALDOS: MUERTOS	SALDOS: HERIDOS	SALDOS: DAÑOS MATERIALES ($)	CAUSAS: CONDUCTOR	CAUSAS: PEAO PASAJERO	CAUSAS: VEHICULO	CAUSAS: CAMINO	CAUSAS: GANADO	CAUSAS: A NATURAL

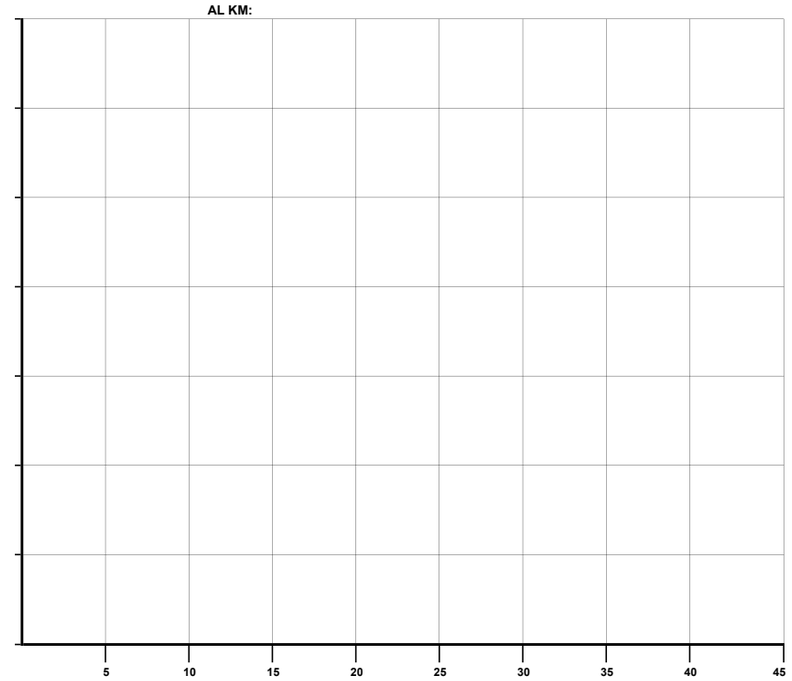

CLAVE	CLASIFICACION DEL ACCIDENTE	CLAVE	CLASIFICACION DEL ACCIDENTE
		COLISION SOBRE EL CAMINO	
		G	OTRO VEHICULO MOTOR EN TRANSITO
SIN COLISION SOBRE EL CAMINO		H	OTRO VEHICULO MOTOR POR ALCANCE
B	VOLCADURA	J	VEHICULO MOTOR ESTACIONADO
C	CAIDA DE PASAJERO	K	FERROCARRIL
D	INCENDIO	L	BICICLETA
E	OTROS	M	ANIMAL
COLISION SOBRE EL CAMINO		N	OBJETO FIJO
F	PEATON (ATROPELLAMIENTO)	O	OTROS OBJETOS
A	SALIDA DEL CAMINO		

ACCIDENTES EQUIVALENTES A DAÑOS MATERIALES
UN MUERTO = 6 ACCIDENTES
UN HERIDO = 2 ACCIDENTES

ACCIDENTES POR KILOMETRO
(2 0 0 1)

CARRETERA: PROVIDENCIA - LUIS MOYA (MEX - 071)
TRAMO: LIM. EDOS. AGS/ZAC - LUIS MOYA

DEL KM: 37+500
AL KM: 43+500

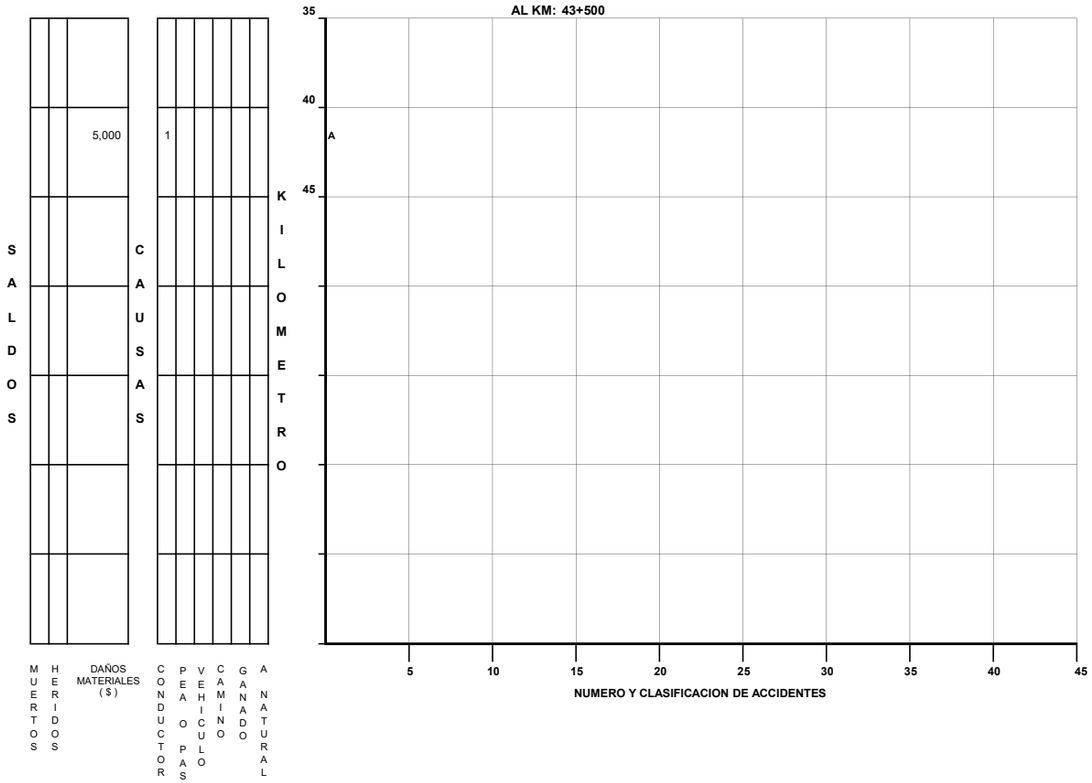

DEL KM:
AL KM:

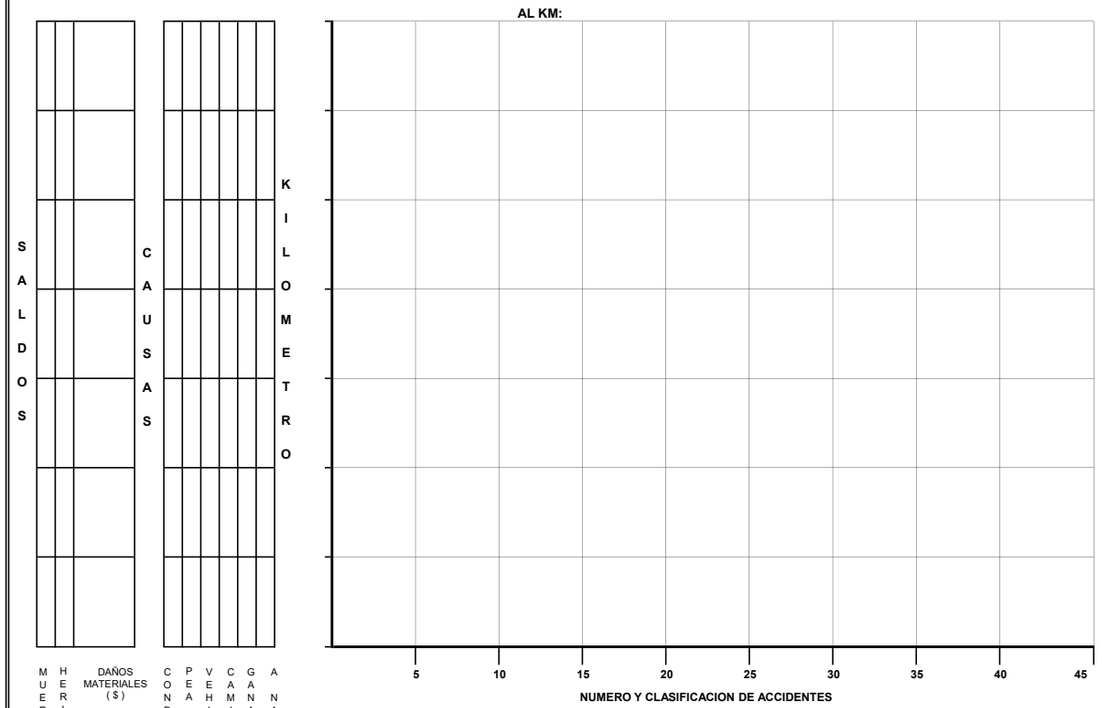

CLAVE	CLASIFICACION DEL ACCIDENTE
A	SALIDA DEL CAMINO
SIN COLISION SOBRE EL CAMINO	
B	VOLCADURA
C	CAIDA DE PASAJERO
D	INCENDIO
E	OTROS
COLISION SOBRE EL CAMINO	
F	PEATON (ATROPELLAMIENTO)

CLAVE	CLASIFICACION DEL ACCIDENTE
COLISION SOBRE EL CAMINO	
G	OTRO VEHICULO MOTOR EN TRANSITO
H	OTRO VEHICULO MOTOR POR ALCANCE
J	VEHICULO MOTOR ESTACIONADO
K	FERROCARRIL
L	BICICLETA
M	ANIMAL
N	OBJETO FIJO
O	OTROS OBJETOS

ACCIDENTES EQUIVALENTES A DAÑOS MATERIALES
✝ UN MUERTO = 6 ACCIDENTES
✡ UN HERIDO = 2 ACCIDENTES

ACCIDENTES POR KILOMETRO
(2 0 0 1)

CARRETERA : CARBONERA - T. C. (T. MORELOS - SALTILLO) (MEX -162)
TRAMO: LIM. EDOS. S.L.P./ZAC - T.C. (T. MORELOS - SALTILLO)

DEL KM: 79+200
AL KM: 112+000

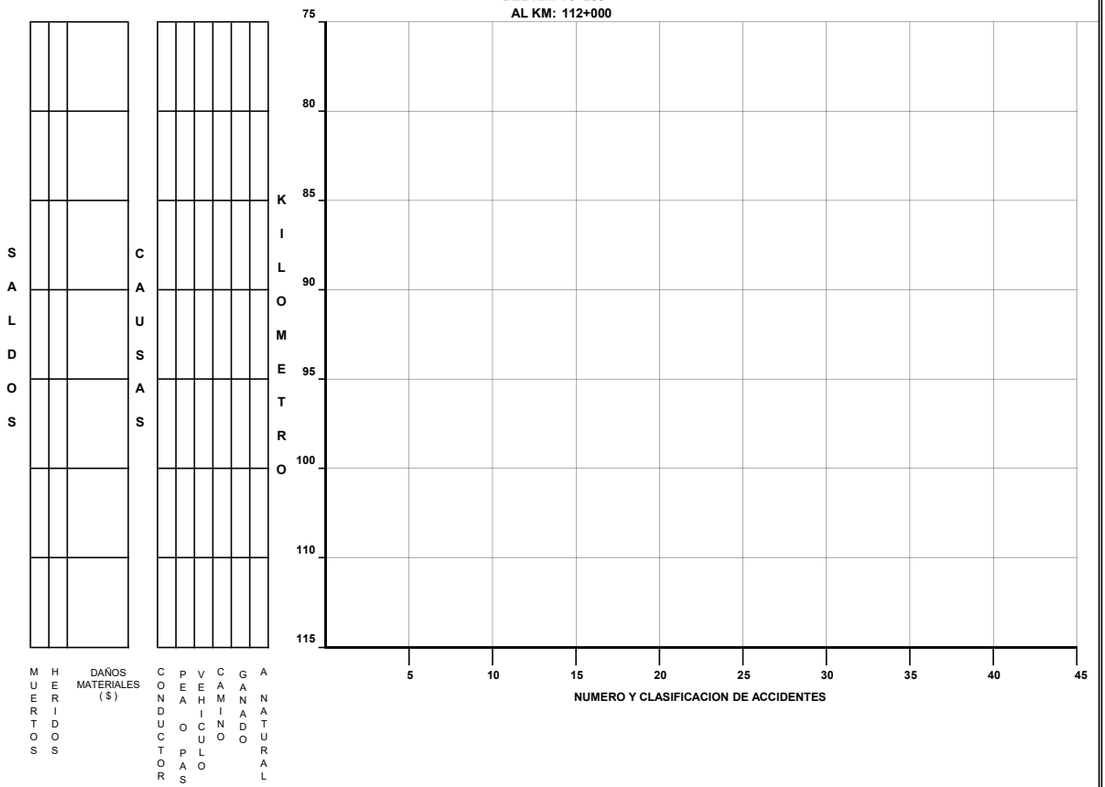

DEL KM:
AL KM:

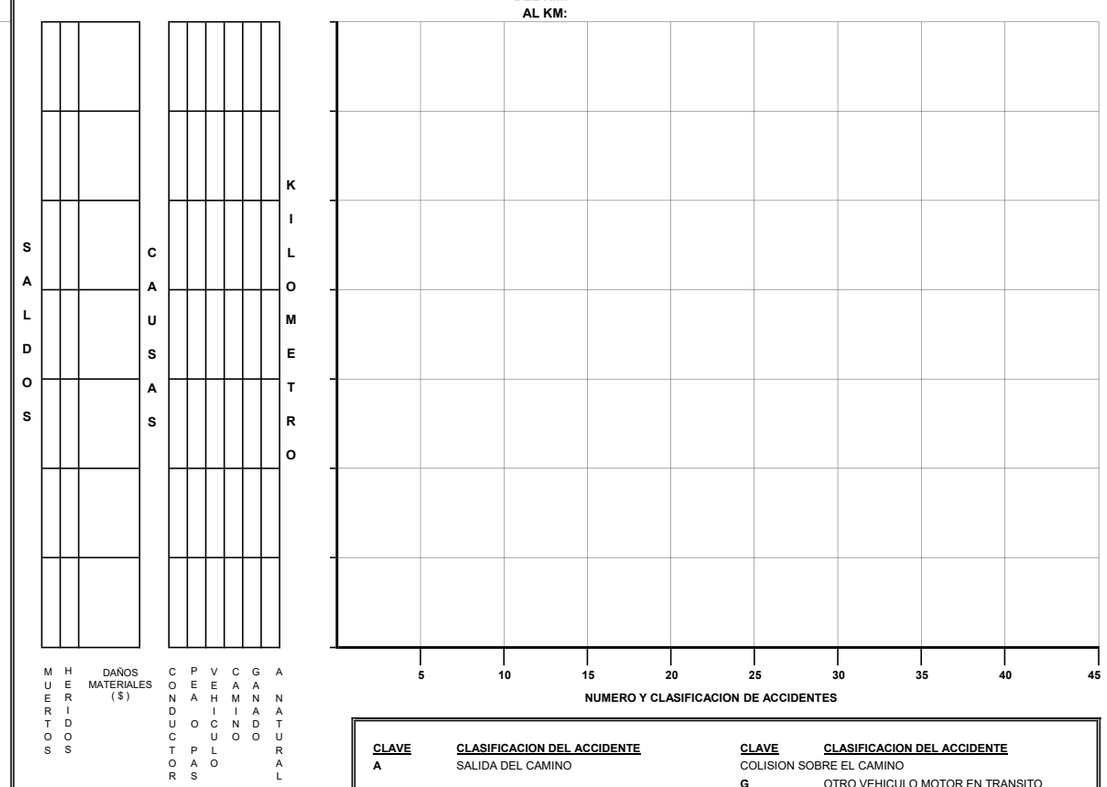

CLAVE	CLASIFICACION DEL ACCIDENTE	CLAVE	CLASIFICACION DEL ACCIDENTE
		COLISION SOBRE EL CAMINO	
		G	OTRO VEHICULO MOTOR EN TRANSITO
SIN COLISION SOBRE EL CAMINO		H	OTRO VEHICULO MOTOR POR ALCANCE
B	VOLCADURA	J	VEHICULO MOTOR ESTACIONADO
C	CAIDA DE PASAJERO	K	FERROCARRIL
D	INCENDIO	L	BICICLETA
E	OTROS	M	ANIMAL
COLISION SOBRE EL CAMINO		N	OBJETO FIJO
F	PEATON (ATROPELLAMIENTO)	O	OTROS OBJETOS

ACCIDENTES EQUIVALENTES A DAÑOS MATERIALES
✝ UN MUERTO = 6 ACCIDENTES
✱ UN HERIDO = 2 ACCIDENTES

CAUSANTE PRINCIPAL DEL ACCIDENTE (en porcentaje)
(2 0 0 1)

ESTADO: ZACATECAS

CARRETERA TRAMO	CONDUCTOR	PEATON O PASAJERO	VEHICULO	CAMINO	IRRUPCION DE GANADO	AGENTE NATURAL
ZACATECAS - DURANGO "T" (BLVD. GPE. - ZAC.) - LIM. DE EDOS. ZAC/DGO (MEX - 045)	82.02	0.88	4.82	1.75	3.95	6.58
GUADALAJARA - ZACATECAS LIM.EDOS. JAL./ZAC. - "T" CARR. (ZAC. - DGO.) (MEX - 054)	83.70	1.76	7.49	0.44	5.73	0.88
T. MORELOS - SALTILLO "T" C. (ZAC. - DGO.) - LIM. DE EDOS. ZAC/COAH (MEX - 054)	79.07	1.16	7.56	0.00	4.65	7.56
T. LA CHICHARRONA - CUENCAME T C. (ZAC. - DGO.) - LIM. DE EDOS. ZAC./DGO. (MEX - 049)	80.62	0.00	11.63	1.55	2.33	3.88
GUADALAJARA - COLOTLAN - MALPASO LIM. DE EDOS. JAL./ZAC. - "T" C. (GUAD - ZAC) (MEX - 023)	83.76	1.71	3.42	0.00	9.40	1.71
AGUASCALIENTES - ZACATECAS LIM. DE EDOS. AGS/ZAC - "T" C. (LIB. GPE. - ZAC.) (MEX - 045)	83.33	1.96	4.90	0.00	3.92	5.88
BOULEVARD GUADALUPE - ZACATECAS T. C. (LIB. GPE. - ZAC.) - T. C (ZAC. - DGO.) (MEX - 045)	95.52	4.48	0.00	0.00	0.00	0.00
LIBRAMIENTO GUADALUPE - ZACATECAS "T" C. (AGS. - ZAC.) - "T" C. (BLV. GPE. - ZAC.) (MEX - 045)	89.23	0.00	10.77	0.00	0.00	0.00
LIB. CALERA DE V.R. - ENRIQUE ESTRADA T C. (ZAC.- DGO.) - T C (ZAC. -DGO.) (MEX - 045 D)	76.74	0.00	4.65	6.98	0.00	11.63
SAN LUIS POTOSI - T. LAS ARCINAS LIM. DE EDOS. S.L.P/ZAC - T CARR. (AGS. - ZAC.) (MEX - 049)	70.73	0.00	12.20	0.00	12.20	4.88
FRESNILLO - VALPARAISO FRESNILLO - VALPARAISO (MEX - 044)	92.11	0.00	2.63	2.63	2.63	0.00
JEREZ - FRESNILLO T.C.(JEREZ - EL CARGADERO) - T. C.(FRESNILLO - VALP)	78.95	0.00	7.89	0.00	13.16	0.00
AGUASCALIENTES - JALPA LIM. DE EDOS. AGS/ZAC - "T" CARR. (GUAD - ZAC) (MEX - 070)	83.33	0.00	5.56	0.00	11.11	0.00

CAUSANTE PRINCIPAL DEL ACCIDENTE (en porcentaje)
(2 0 0 1)

ESTADO: ZACATECAS

CARRETERA TRAMO	CONDUCTOR	PEATON O PASAJERO	VEHICULO	CAMINO	IRRUPCION DE GANADO	AGENTE NATURAL
T.C. (AGS. - ZAC.) - SAN MARCOS LIM. DE EDOS. AGS./ZAC. - SAN MARCOS (MEX - 025)	93.33	0.00	0.00	6.67	0.00	0.00
LIB. PROVIDENCIA - FRESNILLO "T" CARR. (ZAC - DGO) - "T" CARR. (ZAC - DGO) (MEX - 045 D)	33.33	0.00	0.00	0.00	44.44	22.22
PROVIDENCIA - LUIS MOYA LIM. DE EDOS. AGS./ZAC. - LUIS MOYA (MEX - 071)	100.00	0.00	0.00	0.00	0.00	0.00
CARBONERA - T.C. (T. MORELOS - SALTILLO) LIM. DE EDOS. SLP/ZAC-TC(T. MORELOS-SALTILLO) (MEX-162)	0.00	0.00	0.00	0.00	0.00	0.00

TOTAL DE CAUSANTES PRINCIPALES DEL ACCIDENTE (en porcentaje) 2 0 0 1

ESTADO: ZACATECAS	82.60	1.15	6.41	0.92	4.96	3.97

DATOS DEL LUGAR DEL ACCIDENTE Y CONTROL DEL TRANSITO
(2 0 0 1)

ESTADO: ZACATECAS

CARRETERA Y TRAMO	ALINEAMIENTO VERTICAL				ALINEAMIENTO HORIZONTAL												CONTROL DE TRANSITO EXISTENTE												
	PENDIENTE	CIMA	COLUMPIO	A NIVEL	TANGENTE	CURVA ABIERTA	CURVA CERRADA	ENTRONQUE	PUENTE O TUNEL	INTERSECCION	CALLEJON	ACCESO PRIVADO	CRUCE FFCC	ZONA PORTUARIA	TRAMO EN CONSTRUCCION	OTRO	SEÑAL INFORMATIVA	SEÑAL PREVENTIVA	SEÑAL RESTRICTIVA	SEMAFORO	AGENTE O GUARDAVIA	BARRERA O ISLETA	RAYAS LATERALES	RAYA CENTRAL	VIBRADORES	ABANDERAMIENTO	BANDEREROS	OTRO CONTROL	SIN CONTROL
ZACATECAS - DURANGO "T" (BLVD. GPE. - ZAC.) - LIM. DE EDOS. ZAC/DGO (MEX - 045)	71	1	1	155	168	21	12	19	1	5			2				37	64	185			2	172	206	2	1	2	2	
GUADALAJARA - ZACATECAS LIM.EDOS. JAL./ZAC. - "T" CARR. (ZAC. - DGO.) (MEX - 054)	119	3	2	103	141	19	59	3	3	2							36	92	158	2		2	155	192		2	1	7	1
T. MORELOS - SALTILLO "T" C. (ZAC. - DGO.) - LIM. DE EDOS. ZAC/COAH (MEX - 054)	45			127	148	7	15	2									28	38	161				147	164			1		
T. LA CHICHARRONA - CUENCAME T C. (ZAC. - DGO.) - LIM. DE EDOS. ZAC./DGO. (MEX - 049)	47	1		81	119	5		4		1							14	24	75				64	114	4		1	2	
GUADALAJARA - COLOTLAN - MALPASO LIM. DE EDOS. JAL./ZAC. - "T" C. (GUAD - ZAC) (MEX - 023)	47		2	68	65	19	31	1		1							11	53	106				40	96	1			1	
AGUASCALIENTES - ZACATECAS LIM. DE EDOS. AGS/ZAC - "T" C. (LIB. GPE. - ZAC.) (MEX - 045)	12			90	88	10	2			1						1	13	24	95			3	84	92	1	1		2	
BOULEVARD GUADALUPE - ZACATECAS T. C. (LIB. GPE. - ZAC.) - T. C (ZAC. - DGO.) (MEX - 045)	37			30	50	5	2	6		4							8	14	63	11		2	61	62					
LIBRAMIENTO GUADALUPE - ZACATECAS "T" C. (AGS. - ZAC.) - "T" C. (BLV. GPE. - ZAC.) (MEX - 045)	40	1		24	25	17	14	3		5			1				10	31	62		1		46	59	1			2	1
LIB. CALERA DE V.R. - ENRIQUE ESTRADA T C. (ZAC.- DGO.) - T C (ZAC. -DGO.) (MEX - 045 D)				43	23	15	3	2									7	6	40			1	36	35				1	
SAN LUIS POTOSI - T. LAS ARCINAS LIM. DE EDOS. S.L.P/ZAC - T CARR. (AGS. - ZAC.) (MEX - 049)	13			28	38			2	1								5	10	41			1	29	33		1			
FRESNILLO - VALPARAISO FRESNILLO - VALPARAISO (MEX - 044)	9			29	35		2	1									2	3	17				6	25			1		
JEREZ - FRESNILLO T.C.(JEREZ - EL CARGADERO) - T. C.(FRESNILLO - VALP)	8			30	33	3				2							1	8	19	5			19	32	1		1		
AGUASCALIENTES - JALPA LIM. DE EDOS. AGS/ZAC - "T" CARR. (GUAD - ZAC) (MEX - 070)	13			5	12	1	4	1									5	6	6		1		15	16					

DATOS DEL LUGAR DEL ACCIDENTE Y CONTROL DEL TRANSITO
(2 0 0 1)

ESTADO: ZACATECAS

CARRETERA Y TRAMO	ALINEAMIENTO VERTICAL				ALINEAMIENTO HORIZONTAL												CONTROL DE TRANSITO EXISTENTE												
	PENDIENTE	CIMA	COLUMPIO	A NIVEL	TANGENTE	CURVA ABIERTA	CURVA CERRADA	ENTRONQUE	PUENTE O TUNEL	INTERSECCION	CALLEJON	ACCESO PRIVADO	CRUCE FFCC	ZONA PORTUARIA	TRAMO EN CONSTRUCCION	OTRO	SEÑAL INFORMATIVA	SEÑAL PREVENTIVA	SEÑAL RESTRICTIVA	SEMAFORO	AGENTE O GUARDAVIA	BARRERA O ISLETA	RAYAS LATERALES	RAYA CENTRAL	VIBRADORES	ABANDERAMIENTO	BANDEREROS	OTRO CONTROL	SIN CONTROL
T.C. (AGS. - ZAC.) - SAN MARCOS LIM. DE EDOS. AGS./ZAC. - SAN MARCOS (MEX - 025)				15	10	3	1	1									1	3	7				8	12	1				2
LIB. PROVIDENCIA - FRESNILLO "T" CARR. (ZAC - DGO) - "T" CARR. (ZAC - DGO) (MEX - 045 D)	4			5	9												4	2	8				9	9					
PROVIDENCIA - LUIS MOYA LIM. DE EDOS. AGS./ZAC. - LUIS MOYA (MEX - 071)				1		1													1				1	1					
CARBONERA - T.C. (T. MORELOS - SALTILLO) LIM. DE EDOS. SLP/ZAC-TC(T. MORELOS-SALTILLO) (MEX-162)																													

TOTAL DATOS DEL LUGAR DEL ACCIDENTE Y CONTROL DEL TRANSITO (2 0 0 1)

ESTADO: ZACATECAS	465	6	5	834	964	126	145	45	5	21			3			1	182	378	1 044	18	2	11	892	1 148	11	5	7	17	4

CIRCUNSTANCIAS QUE CONTRIBUYERON AL ACCIDENTE
(2 0 0 1)

ESTADO: ZACATECAS

CARRETERA Y TRAMO	DEL CONDUCTOR O PEATON														DEL VEHICULO										DEL CAMINO							AGENTE NATURAL					
	IMPRUDENCIA O INTENCION	VELOCIDAD EXCESIVA	INVADIO CARRIL CONTRARIO	REBASO INDEBIDAMENTE	NO RESPETO LA SEÑAL DE ALTO	NO RESPETO SEMAFORO	NO CEDIO EL PASO	NO GUARDO DISTANCIA	VIRO INDEBIDAMENTE	MAL ESTACIONADO	ESTADO DE EBRIEDAD	BAJO EFECTOS DE DROGA	DORMITANDO	DESLUMBRAMIENTO	LLANTAS	FRENOS	DIRECCION	SUSPENSION	LUCES	EJES	TRANSMISION	MOTOR	SOBRECUPO O SOBRECARGA	EXCESO DE DIMENSIONES	IRRUPCION DE GANADO	DESPERFECTOS	FALTA DE SEÑALES	OBJETOS EN EL CAMINO	MOJADO	RESBALOSO	OTROS	LLUVIA	NIEVE O GRANIZO	NIEBLA O HUMO	TOLVANERA	VIENTOS FUERTES	OTROS
ZACATECAS - DURANGO "T" (BLVD. GPE. - ZAC.) - LIM. DE EDOS. ZAC/DGO (MEX - 045)	2	97	19	1	27			14	15		10		4		5		2	2		1		1			9			1	1	2		11		1	1	2	
GUADALAJARA - ZACATECAS LIM.EDOS. JAL./ZAC. - "T" CARR. (ZAC. - DGO.) (MEX - 054)	4	110	36	4	9			13	7	1	3		6	1	7	1	1	3	1		2	1	1		13						1	2					
T. MORELOS - SALTILLO "T" C. (ZAC. - DGO.) - LIM. DE EDOS. ZAC/COAH (MEX - 054)	2	100	15	4	3			6	2	1	1		4		4	1	2	1		2	2	1			8							4		1	8		
T. LA CHICHARRONA - CUENCAME T C. (ZAC. - DGO.) - LIM. DE EDOS. ZAC./DGO. (MEX - 049)		51	15	4	5			15	6	1	2		5		9	2	1			3					3				1	1		5					
GUADALAJARA - COLOTLAN - MALPASO LIM. DE EDOS. JAL./ZAC. - "T" C. (GUAD - ZAC) (MEX - 023)	1	53	24	1	5		1	5	5		3	1	1					1		1	1	1			11							2					
AGUASCALIENTES - ZACATECAS LIM. DE EDOS. AGS/ZAC - "T" C. (LIB. GPE. - ZAC.) (MEX - 045)	2	58	9		4			4	4		3		3		2	1		1		1					4								2		4		
BOULEVARD GUADALUPE - ZACATECAS T. C. (LIB. GPE. - ZAC.) - T. C (ZAC. - DGO.) (MEX - 045)	3	29	2		10	6		9	3	1	3		1																								
LIBRAMIENTO GUADALUPE - ZACATECAS "T" C. (AGS. - ZAC.) - "T" C. (BLV. GPE. - ZAC.) (MEX - 045)		26	7	1	14			2	4		3			1	1	1	1	2			1	1															
LIB. CALERA DE V.R. - ENRIQUE ESTRADA T C. (ZAC.- DGO.) - T C (ZAC. -DGO.) (MEX - 045 D)		20	1		7		1	1	2				1		2													1	1	1		5					
SAN LUIS POTOSI - T. LAS ARCINAS LIM. DE EDOS. S.L.P/ZAC - T CARR. (AGS. - ZAC.) (MEX - 049)		20	5		3								1		5										5							1			1		
FRESNILLO - VALPARAISO FRESNILLO - VALPARAISO (MEX - 044)		17	6		3			1	2		3		3		1										1			1									
JEREZ - FRESNILLO T.C.(JEREZ - EL CARGADERO) - T. C.(FRESNILLO - VALP)		12	5		8	2		1	1		1				1		2								5												
AGUASCALIENTES - JALPA LIM. DE EDOS. AGS/ZAC - "T" CARR. (GUAD - ZAC) (MEX - 070)		5	3		1			2	1		1		1	1	1										2												

CIRCUNSTANCIAS QUE CONTRIBUYERON AL ACCIDENTE
(2 0 0 1)

ESTADO: ZACATECAS

CARRETERA Y TRAMO	DEL CONDUCTOR O PEATON														DEL VEHICULO										DEL CAMINO							AGENTE NATURAL					
	IMPRUDENCIA O INTENCION	VELOCIDAD EXCESIVA	INVADIO CARRIL CONTRARIO	REBASO INDEBIDAMENTE	NO RESPETO LA SEÑAL DE ALTO	NO RESPETO SEMAFORO	NO CEDIO EL PASO	NO GUARDO DISTANCIA	VIRO INDEBIDAMENTE	MAL ESTACIONADO	ESTADO DE EBRIEDAD	BAJO EFECTOS DE DROGA	DORMITANDO	DESLUMBRAMIENTO	LLANTAS	FRENOS	DIRECCION	SUSPENSION	LUCES	EJES	TRANSMISION	MOTOR	SOBRECUPO O SOBRECARGA	EXCESO DE DIMENSIONES	IRRUPCION DE GANADO	DESPERFECTOS	FALTA DE SEÑALES	OBJETOS EN EL CAMINO	MOJADO	RESBALOSO	OTROS	LLUVIA	NIEVE O GRANIZO	NIEBLA O HUMO	TOLVANERA	VIENTOS FUERTES	OTROS
T.C. (AGS. - ZAC.) - SAN MARCOS LIM. DE EDOS. AGS./ZAC. - SAN MARCOS (MEX - 025)		5	1	1	4			1	2																	1										
LIB. PROVIDENCIA - FRESNILLO "T" CARR. (ZAC - DGO) - "T" CARR. (ZAC - DGO) (MEX - 045 D)		2	1																						4							1	1				
PROVIDENCIA - LUIS MOYA LIM. DE EDOS. AGS./ZAC. - LUIS MOYA (MEX - 071)		1																																		
CARBONERA - T.C. (T. MORELOS - SALTILLO) LIM. DE EDOS. SLP/ZAC-TC(T. MORELOS-SALTILLO) (MEX-162)																																				

TOTAL DE CIRCUNSTANCIAS QUE CONTRIBUYERON AL ACCIDENTE (2 0 0 1)

ESTADO: ZACATECAS	14	606	149	16	103	8	2	74	54	4	33	1	30	3	38	6	9	10	1	8	6	5	1		65	1		3	3	4	1	31	3	2	14	2	

ACCIDENTES POR TIPO DE VEHICULO
(2 0 0 1)

ESTADO: ZACATECAS

CARRETERA Y TRAMO	# DE ACC.	ACCIDENTES POR TIPO DE VEHICULO																							
		A	A-A	A-B	A-C	A-B-C	B	B-B	B-C	C	C-C	A-M	A-O	A-B-O	A-C-O	A-M-O	B-M	B-O	C-M	C-O	M	M-M	M-O	O	O-O
ZACATECAS - DURANGO "T" (BLVD. GPE. - ZAC.) - LIM. DE EDOS. ZAC/DGO (MEX - 045)	228	82	57	3	20		1		3	44	4	3	6		1					1			1	2	
GUADALAJARA - ZACATECAS LIM.EDOS. JAL./ZAC. - "T" CARR. (ZAC. - DGO.) (MEX - 054)	227	101	43	4	22					38	2	1	13		1					1				1	
T. MORELOS - SALTILLO "T" C. (ZAC. - DGO.) - LIM. DE EDOS. ZAC/COAH (MEX - 054)	172	75	20	5	13		2		2	40	5	2	6											2	
T. LA CHICHARRONA - CUENCAME T C. (ZAC. - DGO.) - LIM. DE EDOS. ZAC./DGO. (MEX - 049)	129	44	18	1	18				1	27	8		10							1				1	
GUADALAJARA - COLOTLAN - MALPASO LIM. DE EDOS. JAL./ZAC. - "T" C. (GUAD - ZAC) (MEX - 023)	117	52	32	3	12		2			11	1	3											1		
AGUASCALIENTES - ZACATECAS LIM. DE EDOS. AGS/ZAC - "T" C. (LIB. GPE. - ZAC.) (MEX - 045)	102	36	21	5	10			1	1	17	3		4								1		1	1	1
BOULEVARD GUADALUPE - ZACATECAS T. C. (LIB. GPE. - ZAC.) - T. C (ZAC. - DGO.) (MEX - 045)	67	25	22	4	7		1					1	5										1	1	
LIBRAMIENTO GUADALUPE - ZACATECAS "T" C. (AGS. - ZAC.) - "T" C. (BLV. GPE. - ZAC.) (MEX - 045)	65	8	7	5	9		1		1	22	7	1	2						1				1		
LIB. CALERA DE V.R. - ENRIQUE ESTRADA T C. (ZAC.- DGO.) - T C (ZAC. -DGO.) (MEX - 045 D)	43	15	7		5		2		3	8		1	2												
SAN LUIS POTOSI - T. LAS ARCINAS LIM. DE EDOS. S.L.P/ZAC - T CARR. (AGS. - ZAC.) (MEX - 049)	41	16	4	1	5				1	12	2														
FRESNILLO - VALPARAISO FRESNILLO - VALPARAISO (MEX - 044)	38	20	7		3	1			1	1		2	2										1		
JEREZ - FRESNILLO T.C.(JEREZ - EL CARGADERO) - T. C.(FRESNILLO - VALP)	38	13	7		6					4		2	4						1					1	
AGUASCALIENTES - JALPA LIM. DE EDOS. AGS/ZAC - "T" CARR. (GUAD - ZAC) (MEX - 070)	18	7	3	1	4					1			1								1				
T.C. (AGS. - ZAC.) - SAN MARCOS LIM. DE EDOS. AGS./ZAC. - SAN MARCOS (MEX - 025)	15	4	5							1		5													

ACCIDENTES POR TIPO DE VEHICULO
(2 0 0 1)

ESTADO: ZACATECAS

CARRETERA Y TRAMO	# DE ACC.	ACCIDENTES POR TIPO DE VEHICULO																							
		A	A-A	A-B	A-C	A-B-C	B	B-B	B-C	C	C-C	A-M	A-O	A-B-O	A-C-O	A-M-O	B-M	B-O	C-M	C-O	M	M-M	M-O	O	O-O
LIB. PROVIDENCIA - FRESNILLO "T" CARR. (ZAC - DGO) - "T" CARR. (ZAC - DGO) (MEX - 045 D)	9	3	2		1		1			2															
PROVIDENCIA - LUIS MOYA LIM. DE EDOS. AGS./ZAC. - LUIS MOYA (MEX - 071)	1	1																							
CARBONERA - T.C. (T. MORELOS - SALTILLO) LIM. DE EDOS. SLP/ZAC-TC(T. MORELOS-SALTILLO) (MEX-162)																									

TOTAL DE ACCIDENTES POR TIPO DE VEHICULO (2 0 0 1)

ESTADO: ZACATECAS

TOTALES	1 310	502	255	32	135	1	10	1	13	228	32	21	55		2				2	3	2		6	9	1
PORCENTAJES	100.00	38.32	19.47	2.44	10.31	0.08	0.76	0.08	0.99	17.40	2.44	1.60	4.20	0.00	0.15	0.00	0.00	0.00	0.15	0.23	0.15	0.00	0.46	0.69	0.08

TIPO DE VEHICULO

A.- AUTOMOVIL Y PICK-UP

B.- AUTOBUSES

C.- CAMION SENCILLO Y COMBINADO

M.- MOTOCICLETAS Y BICICLETAS

O.- OTROS (MAQ. AGRICOLA, DE CONST, TREN, VEH. FUGADOS DEL SITIO)

TIPO DE VEHICULOS INVOLUCRADOS

(2 0 0 1)

ESTADO: ZACATECAS

CARRETERA Y TRAMO	TIPO DE VEHICULOS INVOLUCRADOS																																																TOTAL DE VEH.
	A	A-A		A-B		A-C		A-B-C			B	B-B		B-C		C	C-C		A-M		A-O		A-B-O			A-C-O			A-M-O			B-M		B-O		C-M		C-O		M	M-M		M-O		O	O-O		
ZACATECAS - DURANGO "T" (BLVD. GPE. - ZAC.) - LIM. DE EDOS. ZAC/DGO (MEX - 045)	82	57	59	3	3	22	21				1			3	3	44	4	4	3	3	5	5				1	1	1									1	1				1	1	2			331
GUADALAJARA - ZACATECAS LIM.EDOS. JAL./ZAC. - "T" CARR. (ZAC. - DGO.) (MEX - 054)	101	43	43	4	4	25	2	22								38	2	2	1	1	16	13				1	1	1									1	1						1			323
T. MORELOS - SALTILLO "T" C. (ZAC. - DGO.) - LIM. DE EDOS. ZAC/COAH (MEX - 054)	75	18	20	5	5	13	13				2			3	5	40	4	4	2	2	10	8																						2			231
T. LA CHICHARRONA - CUENCAME T C. (ZAC. - DGO.) - LIM. DE EDOS. ZAC./DGO. (MEX - 049)	44	17	17	1	1	19	20							1	1	27	7	7			12	11															1	1						1			188
GUADALAJARA - COLOTLAN - MALPASO LIM. DE EDOS. JAL./ZAC. - "T" C. (GUAD - ZAC) (MEX - 023)	52	31	31	5	4	12	12				2					11	1	1	3	3																						1	1				170
AGUASCALIENTES - ZACATECAS LIM. DE EDOS. AGS/ZAC - "T" C. (LIB. GPE. - ZAC.) (MEX - 045)	36	21	22	6	5	11	10					1	1	2	2	17	3	3			4	4																	1			1	1	1	1	1	154
BOULEVARD GUADALUPE - ZACATECAS T. C. (LIB. GPE. - ZAC.) - T. C (ZAC. - DGO.) (MEX - 045)	25	22	27	4	4	9	7				1								1	1	6	5																				1	1	1			115
LIBRAMIENTO GUADALUPE - ZACATECAS "T" C. (AGS. - ZAC.) - "T" C. (BLV. GPE. - ZAC.) (MEX - 045)	8	7	7	5	5	10	9				1			1	1	22	7	7	1	1	2	2													1	1						1	1				100
LIB. CALERA DE V.R. - ENRIQUE ESTRADA T C. (ZAC.- DGO.) - T C (ZAC. -DGO.) (MEX - 045 D)	15	7	7			5	5				2			3	3	8			1	1	2	2																									61
SAN LUIS POTOSI - T. LAS ARCINAS LIM. DE EDOS. S.L.P/ZAC - T CARR. (AGS. - ZAC.) (MEX - 049)	16	4	4	1	1	5	5							1	1	12	2	2																													54
FRESNILLO - VALPARAISO FRESNILLO - VALPARAISO (MEX - 044)	20	7	7			3	3	1	1	1				1	1	1			2	2	2	2																				1	1				56
JEREZ - FRESNILLO T.C.(JEREZ - EL CARGADERO) - T. C.(FRESNILLO - VALP)	13	7	7			6	6									4			2	2	4	4													1	1								1			58
AGUASCALIENTES - JALPA LIM. DE EDOS. AGS/ZAC - "T" CARR. (GUAD - ZAC) (MEX - 070)	7	3	3	2	1	5	4									1					1	1																	1								29
T.C. (AGS. - ZAC.) - SAN MARCOS LIM. DE EDOS. AGS./ZAC. - SAN MARCOS (MEX - 025)	4	5	6													1			5	5																											26
LIB. PROVIDENCIA - FRESNILLO "T" CARR. (ZAC - DGO) - "T" CARR. (ZAC - DGO) (MEX - 045 D)	3	2	2			1	1				1					2																															12

TIPO DE VEHICULOS INVOLUCRADOS
(2 0 0 1)

ESTADO: ZACATECAS

CARRETERA Y TRAMO	TIPO DE VEHICULOS INVOLUCRADOS																																																TOTAL DE VEH.
	A	A-A		A-B		A-C		A-B-C			B	B-B		B-C		C	C-C		A-M		A-O		A-B-O			A-C-O			A-M-O			B-M		B-O		C-M		C-O		M	M-M		M-O		O	O-O		
PROVIDENCIA - LUIS MOYA LIM. DE EDOS. AGS./ZAC. - LUIS MOYA (MEX - 071)	1																																																1
CARBONERA - T.C. (T. MORELOS - SALTILLO) LIM. DE EDOS. SLP/ZAC-TC(T. MORELOS-SALTILLO) (MEX-162)																																																	

TOTAL DE TIPO DE VEHICULOS INVOLUCRADOS (2 0 0 1)

ESTADO: ZACATECAS

TOTALES	502	251	262	36	33	146	118	23	1	1	10	1	1	15	17	228	30	30	21	21	64	57				2	2	2								2	2	3	3	2			6	6	9	1	1	1 909
	502	513		69		264		25			10	2		32		228	60		42		121					6										4		6		2			12		9	2		1 909

TIPO DE VEHICULO	TOTAL DE VEHICULOS	PORCENTAJE %
A	1307	68%
B	61	3%
C	431	23%
M	31	2%
O	79	4%
T	1909	100%

TIPO DE VEHICULO
A.- AUTOMOVIL Y PICK-UP
B.- AUTOBUSES
C.- CAMION SENCILLO Y COMBINADO
M.- MOTOCICLETAS Y BICICLETAS
O.- OTROS (MAQ. AGRICOLA, DE CONST, TREN, VEH. FUGADOS DEL SITIO)

RESUMEN DE ACCIDENTES DE TRANSITO 2001

RED DE CARRETERA FEDERAL LIBRE Y DE CUOTA

ESTADO: ZACATECAS

CLASIFICACION	LONGITUD (km)	ACCIDENTES	HERIDOS	MUERTOS	DAÑOS MATERIALES (MILLONES $)	VEH/km (MILLONES)	INDICE DE ACCIDENTES (A)
LIBRE	1,409.530	1258	813	112	51.422	1,795.255	0.701
CUOTA	32.250	52	42	3	3.148	52.393	0.992
RESUMEN DEL ESTADO	1,441.780	1,310	855	115	54.570	1,847.648	0.709

NOTA:

(A) INDICE DE ACCIDENTES POR MILLON DE VEHICULOS - KILOMETRO