E S T A D I S T I C A

A C C I D E N T E S D E T R A N S I T O

(2 0 0 2)

C A M P E C H E

INFORMACION GENERAL

ESTADO: CAMPECHE

● *SUPERFICIE*	*56,859*	*km ^{2}.*
● *POBLACIÓN (2002)*	*708,647*	*HABITANTES*
	353,287	*HOMBRES*
	355,360	*MUJERES*
● *DENSIDAD DE POBLACIÓN (2002)*	*12.463*	*HAB./km ^{2}.*
● *VEHÍCULOS REGISTRADOS (2002)*	*66,409*	*VEHICULOS*
● *HABITANTES POR VEHÍCULO (2002)*	*10.671*	*HAB./VEH.*
● *INDICE DE MOTORIZACIÓN (2002)*	*0.094*	*VEH./HAB.*

● ***LONGITUD Y TIPO DE SUPERFICIE DE LA RED CARRETERA (km.)***

CONCEPTO	PAVIMENTADA			REVESTIDA	TERRACERIA	TOTAL
	UN CARRIL	DOS CARRILES	CUATRO O MAS CARRILES			
Federal libre		1,242.35	16.50			1,258.85
Federal cuota			39.50			39.50
Estatal libre		1,016.30		4.00		1,020.30
Estatal cuota						-
Rural		1,047.40		457.70	336.80	1,841.90
Brechas					607.70	607.70
						4,768.25

● ***UTILIZACION DE LAS CARRETERAS***

RANGOS DE VOLUMEN EN TDPA	FEDERAL LIBRE AFORADA		ESTATAL LIBRE AFORADA		FEDERAL Y/O ESTATAL CUOTA AFORADA	
	LONGITUD	PORCENTAJE	LONGITUD	PORCENTAJE	LONGITUD	PORCENTAJE
1 - 2,000	562.33	48.75	149.60	93.50	0.00	0.00
2,001 - 5,000	591.09	51.25	10.40	6.50	39.00	100.00
5,001 - 10,000	0.00	0.00	0.00	0.00	0.00	0.00
10,001 - MAS	0.00	0.00	0.00	0.00	0.00	0.00
TOTAL	1,153.42	100.00	160.00	100.00	39.00	100.00

NOTA:

TDPA.- TRANSITO DIARIO PROMEDIO ANUAL

INDICE DE ACCIDENTES
POR MILLON DE VEHICULOS-KILOMETRO

INDICE DE ACCIDENTES EN EL ESTADO

$$\overline{I}^{A}_{V-km} = 0.683$$

ESTADO DE CAMPECHE

ACCIDENTES DE TRANSITO
(2 0 0 2)

ESTADO : CAMPECHE

CARRETERA Y TRAMO	LONGITUD	VEH-km MILLONES	# DE ACCIDENTES				SALDOS			INDICES POR 10^6 DE VEH-KM		INDICES POR 10^5 DE VEH-KM		
			TOTAL	CON MUERTOS	SOLO CON HERIDOS	EQUIVALENTES (1)	MUERTOS	HERIDOS	DAÑOS MATERIALES (MILLONES $)	ACCIDENTES	PELIGROSIDAD	ACCIDENTES MORTALES	MUERTOS	HERIDOS
VILLAHERMOSA-FCO. ESCARCEGA LIM. EDOS. TAB/CAMP-FCO. ESCARCEGA	141.280	136.447	86	12	86	304	22	43	2.988	0.630	2.228	0.009	0.016	0.032
VILLAHERMOSA-CD. DEL CARMEN LIM. EDOS. TAB/CAMP-ZACATAL	65.000	60.997	77	0	48	125	0	24	2.650	1.262	2.049	0.000	0.000	0.039
CD. DEL CARMEN-CAMPECHE CD. DEL CARMEN-CAMPECHE	203.100	216.242	131	7	200	373	7	100	4.172	0.606	1.725	0.003	0.003	0.046
FCO. ESCARCEGA-CHAMPOTON FCO. ESCARCEGA-CHAMPOTON	77.060	71.133	44	4	22	90	4	11	1.189	0.619	1.265	0.006	0.006	0.015
FCO. ESCARCEGA-CHETUMAL FCO. ESCARCEGA-LIM. EDOS. CAMP/Q.ROO	177.220	74.776	64	3	62	144	3	31	1.870	0.856	1.926	0.004	0.004	0.041
CAMPECHE-MERIDA CAMPECHE-LIM. EDOS. CAMP/YUC	109.100	86.134	98	9	80	244	11	40	3.457	1.138	2.833	0.010	0.013	0.046
CAMPECHE-TENABO CAMPECHE-TENABO	60.400	86.817	44	2	54	110	2	27	1.331	0.507	1.267	0.002	0.002	0.031
CHENCOLLI-UMAN CHENCOLLI-LIM. EDOS. CAMP/YUC	111.800	28.442	10	1	20	36	1	10	0.222	0.352	1.266	0.004	0.004	0.035
DIAZ ORDAZ-SABANCUY DIAZ ORDAZ-SABANCUY	57.400	21.999	7	0	10	17	0	5	0.110	0.318	0.773	0.000	0.000	0.023
HALTUNCHEN-CAYAL HALTUNCHEN-CAYAL	74.700	16.877	8	0	10	18	0	5	0.092	0.474	1.067	0.000	0.000	0.030
RAMAL A NUEVO COAHUILA RAMAL A NUEVO COAHUILA	85.400	20.822	7	0	10	17	0	5	0.135	0.336	0.816	0.000	0.000	0.024

ACCIDENTES DE TRANSITO
(2 0 0 2)

ESTADO : CAMPECHE

CARRETERA Y TRAMO	LONGITUD	VEH-km MILLONES	# DE ACCIDENTES				SALDOS			INDICES POR 10^6 DE VEH-KM		INDICES POR 10^5 DE VEH-KM		
			TOTAL	CON MUERTOS	SOLO CON HERIDOS	EQUIVALENTES (1)	MUERTOS	HERIDOS	DAÑOS MATERIALES (MILLONES $)	ACCIDENTES	PELIGROSIDAD	ACCIDENTES MORTALES	MUERTOS	HERIDOS
RAMAL A PALIZADA RAMAL A PALIZADA	67.300	14.640	0	0	0	0	0	0	0.000	0.000	0.000	0.000	0.000	0.000
AUTOPISTA CHAMPOTON-CAMPECHE VILLAMADERO-CAMPECHE	39.000	43.189	27	1	36	69	1	18	0.731	0.625	1.598	0.002	0.002	0.042
PUENTE "EL ZACATAL" ZACATAL-CD. DEL CARMEN	3.890	3.953	0	0	0	0	0	0	0.000	0.000	0.000	0.000	0.000	0.000

TOTAL DE ACCIDENTES DE TRANSITO 2002

ESTADO : CAMPECHE	1272.650	882.468	603	39	638	1,547	51	319	18.946	.683	1.753	.004	.006	.036

NOTA:

(1) ACCIDENTES EQUIVALENTES
UN MUERTO = 6 ACCIDENTES
UN HERIDO = 2 ACCIDENTES

ACCIDENTES Y SALDOS POR MES

(2 0 0 2)

ESTADO : CAMPECHE

CARRETERA Y TRAMO	SALDOS	ENERO	FEBRERO	MARZO	ABRIL	MAYO	JUNIO	JULIO	AGOSTO	SEPTIEMBRE	OCTUBRE	NOVIEMBRE	DICIEMBRE
VILLAHERMOSA - FCO. ESCARCEGA LIM. EDOS. TAB./CAMP. - FCO. ESCARCEGA	# ACCIDENTES	5	12	7	14	6	12	6	6	4	2	4	8
	# MUERTOS	2	8	1	1	1	3	4		1			1
	# HERIDOS	2	15	6	5		5	5	1		1	2	1
	DAÑOS MATERIALES (MILLONES $)	0.1880	0.3440	0.1385	0.6310	0.1905	0.3155	0.2880	0.1215	0.2700	0.0680	0.2500	0.1826
VILLAHERMOSA - CD. DEL CARMEN LIM. EDOS. TAB./CAMP. - ZACATAL	# ACCIDENTES	7	7	10	8	6	5	9	3	4	3	3	12
	# MUERTOS												
	# HERIDOS	1		2		1	2	13			1	1	3
	DAÑOS MATERIALES (MILLONES $)	0.3270	0.1630	0.3300	0.1718	0.1220	0.3250	0.2960	0.0705	0.0980	0.3900	0.0650	0.2914
CD. DEL CARMEN - CAMPECHE CD. DEL CARMEN - CAMPECHE	# ACCIDENTES	14	9	20	7	12	7	9	13	11	10	5	14
	# MUERTOS	1		1	1				2			1	1
	# HERIDOS	14	8	11	3	7	12	4	14	4	9	1	13
	DAÑOS MATERIALES (MILLONES $)	0.8520	0.2169	0.5895	0.2160	0.4110	0.1703	0.2490	0.3497	0.2902	0.2230	0.0949	0.5100
FCO. ESCARCEGA - CHAMPOTON FCO. ESCARCEGA - CHAMPOTON	# ACCIDENTES	3	4	5	1	7	1	3	4	7	3	4	2
	# MUERTOS			1		1				2			
	# HERIDOS		1	4					1	5			
	DAÑOS MATERIALES (MILLONES $)	0.1420	0.0910	0.2302	0.0200	0.1072	0.0100	0.0570	0.2000	0.1982	0.0550	0.0385	0.0400
FCO. ESCARCEGA - CHETUMAL FCO. ESCARCEGA - LIM. EDOS. CAMP./Q. ROO	# ACCIDENTES	8	8	4	5	8	2	1	3	6	5	3	11
	# MUERTOS	1			1								1
	# HERIDOS	2	5		1	1	1		10		5		6
	DAÑOS MATERIALES (MILLONES $)	0.1713	0.2656	0.0950	0.2330	0.1570	0.0650	0.0150	0.1750	0.1450	0.1580	0.0950	0.2950
CAMPECHE - MERIDA CAMPECHE - LIM. EDOS. CAMP./YUC.	# ACCIDENTES	7	6	11	7	12	12	6	11	9	5	3	9
	# MUERTOS			1		1	2	2	1	2	1		1
	# HERIDOS	5	1	9	3	1	9	4	3	1	1		3
	DAÑOS MATERIALES (MILLONES $)	0.6760	0.1080	0.2483	0.1575	0.2105	0.8700	0.0605	0.2135	0.3930	0.0870	0.0770	0.3555
CAMPECHE - TENABO CAMPECHE - TENABO	# ACCIDENTES	2	5	4	2		2	4	6	4	5	5	5
	# MUERTOS							1					1
	# HERIDOS		4	3				8	6	1	1		4
	DAÑOS MATERIALES (MILLONES $)	0.0650	0.1320	0.0803	0.0700	0.0000	0.0260	0.1750	0.1230	0.0670	0.3970	0.0980	0.0980
CHENCOLLI - UMAN CHENCOLLI - LIM. EDOS. CAMP./YUC.	# ACCIDENTES				4	2			1		1	2	
	# MUERTOS				1								
	# HERIDOS				10								
	DAÑOS MATERIALES (MILLONES $)	0.0000	0.0000	0.0000	0.0533	0.0110	0.0000	0.0000	0.0200	0.0000	0.0200	0.1180	0.0000
DIAZ ORDAZ - SABANCUY DIAZ ORDAZ - SABANCUY	# ACCIDENTES	1	1			1				1	2		1
	# MUERTOS												
	# HERIDOS		1			1				3			
	DAÑOS MATERIALES (MILLONES $)	0.0075	0.0090	0.0000	0.0000	0.0150	0.0000	0.0000	0.0000	0.0230	0.0400	0.0000	0.0150
HALTUNCHEN - CAYAL HALTUNCHEN - CAYAL	# ACCIDENTES		1	1	1		2		2		1		
	# MUERTOS												
	# HERIDOS				1				4				
	DAÑOS MATERIALES (MILLONES $)	0.0000	0.0300	0.0060	0.0080	0.0000	0.0130	0.0000	0.0300	0.0000	0.0050	0.0000	0.0000

ACCIDENTES Y SALDOS POR MES
(2 0 0 2)

ESTADO : CAMPECHE

CARRETERA Y TRAMO	SALDOS	ENERO	FEBRERO	MARZO	ABRIL	MAYO	JUNIO	JULIO	AGOSTO	SEPTIEMBRE	OCTUBRE	NOVIEMBRE	DICIEMBRE
RAMAL A NUEVO COAHUILA RAMAL A NUEVO COAHUILA	# ACCIDENTES				1		1		1	1	2	1	
	# MUERTOS												
	# HERIDOS				1		1			1	1	1	
	DAÑOS MATERIALES (MILLONES $)	0.0000	0.0000	0.0000	0.0190	0.0000	0.0050	0.0000	0.0150	0.0060	0.0500	0.0400	0.0000
RAMAL A PALIZADA RAMAL A PALIZADA	# ACCIDENTES												
	# MUERTOS												
	# HERIDOS												
	DAÑOS MATERIALES (MILLONES $)	0.0000	0.0000	0.0000	0.0000	0.0000	0.0000	0.0000	0.0000	0.0000	0.0000	0.0000	0.0000
AUTOPISTA CHAMPOTON - CAMPECHE VILLAMADERO - CAMPECHE	# ACCIDENTES	2	2	1		4	3	4	2	2	2	2	3
	# MUERTOS	1											
	# HERIDOS	1					6	7		1	1	2	
	DAÑOS MATERIALES (MILLONES $)	0.0530	0.0400	0.0350	0.0000	0.1900	0.0800	0.0625	0.0450	0.0300	0.0300	0.0800	0.0850
PUENTE "EL ZACATAL" EL ZACATAL - CD. DEL CARMEN	# ACCIDENTES												
	# MUERTOS												
	# HERIDOS												
	DAÑOS MATERIALES (MILLONES $)	0.0000	0.0000	0.0000	0.0000	0.0000	0.0000	0.0000	0.0000	0.0000	0.0000	0.0000	0.0000

TOTAL DE ACCIDENTES Y SALDOS POR MES (2002)

ESTADO : CAMPECHE	# ACCIDENTES	49	55	63	50	58	47	42	52	49	41	32	65
	# MUERTOS	5	8	4	4	3	5	7	3	5	1	1	5
	# HERIDOS	25	35	35	24	11	36	41	39	16	20	7	30
	DAÑOS MATERIALES (MILLONES $)	2.4818	1.3994 5	1.7528	1.5796	1.4142	1.8798	1.2030	1.3632	1.5204	1.5230	.9564	1.8725

ACCIDENTES POR DIA DE LA SEMANA Y CONDICIONES DE LUZ
(2 0 0 2)

ESTADO : CAMPECHE

CARRETERA Y TRAMO	ACCIDENTES	DIA DE LA SEMANA							CONDICIONES DE LUZ			
		LUNES	MARTES	MIERCOLES	JUEVES	VIERNES	SABADO	DOMINGO	DE DIA	CREPUSCULO	DE NOCHE	ALUMBRADO PUBLICC
VILLAHERMOSA - FCO. ESCARCEGA	# DE ACC.	14	15	9	11	14	10	13	37	9	40	
LIM. EDOS. TAB./CAMP. - FCO. ESCARCEGA	# DE ACC. MORTALES	1	3	1	2	1	1	3	1	2	9	
VILLAHERMOSA - CD. DEL CARMEN	# DE ACC.	15	5	14	10	9	15	9	45	4	28	
LIM. EDOS. TAB./CAMP. - ZACATAL	# DE ACC. MORTALES											
CD. DEL CARMEN - CAMPECHE	# DE ACC.	17	12	10	17	18	27	30	67	7	57	
CD. DEL CARMEN - CAMPECHE	# DE ACC. MORTALES				1	2	3	1	5		2	
FCO. ESCARCEGA - CHAMPOTON	# DE ACC.	8	3	7	3	8	8	7	17	3	24	
FCO. ESCARCEGA - CHAMPOTON	# DE ACC. MORTALES			2		1	1		2		2	
FCO. ESCARCEGA - CHETUMAL	# DE ACC.	9	11	6	9	10	9	10	34	2	28	
FCO. ESCARCEGA - LIM. EDOS. CAMP./Q. ROO	# DE ACC. MORTALES	1			1		1		2		1	
CAMPECHE - MERIDA	# DE ACC.	15	10	4	15	18	24	12	48	4	46	
CAMPECHE - LIM. EDOS. CAMP./YUC.	# DE ACC. MORTALES	2	1		1	1	3	1	3	1	5	
CAMPECHE - TENABO	# DE ACC.	2	4	6	8	6	7	11	22	4	18	
CAMPECHE - TENABO	# DE ACC. MORTALES							2	1	1		
CHENCOLLI - UMAN	# DE ACC.	2	1		1	4	1	1	2	1	7	
CHENCOLLI - LIM. EDOS. CAMP./YUC.	# DE ACC. MORTALES					1					1	
DIAZ ORDAZ - SABANCUY	# DE ACC.	3	1			2		1	3		4	
DIAZ ORDAZ - SABANCUY	# DE ACC. MORTALES											
HALTUNCHEN - CAYAL	# DE ACC.	2	1	1	1	3			5		3	
HALTUNCHEN - CAYAL	# DE ACC. MORTALES											
RAMAL A NUEVO COAHUILA	# DE ACC.	1	3			1		2			7	
RAMAL A NUEVO COAHUILA	# DE ACC. MORTALES											

ACCIDENTES POR DIA DE LA SEMANA Y CONDICIONES DE LUZ
(2 0 0 2)

ESTADO : CAMPECHE

CARRETERA Y TRAMO	ACCIDENTES	DIA DE LA SEMANA							CONDICIONES DE LUZ			
		LUNES	MARTES	MIERCOLES	JUEVES	VIERNES	SABADO	DOMINGO	DE DIA	CREPUSCULO	DE NOCHE	ALUMBRADO PUBLICC
RAMAL A PALIZADA RAMAL A PALIZADA	# DE ACC.											
	# DE ACC. MORTALES											
AUTOPISTA CHAMPOTON - CAMPECHE VILLAMADERO - CAMPECHE	# DE ACC.	5	2	4	4	4	4	4	17	1	9	
	# DE ACC. MORTALES							1			1	
PUENTE "EL ZACATAL" EL ZACATAL - CD. DEL CARMEN	# DE ACC.											
	# DE ACC. MORTALES											

TOTAL DE ACCIDENTES POR DIA DE LA SEMANA Y CONDICIONES DE LUZ (2002)

ESTADO	ACCIDENTES	DIA DE LA SEMANA							CONDICIONES DE LUZ			
		LUNES	MARTES	MIERCOLES	JUEVES	VIERNES	SABADO	DOMINGO	DE DIA	CREPUSCULO	DE NOCHE	ALUMBRADO PUBLICO
ESTADO : CAMPECHE	# DE ACC.	93	68	61	79	97	105	100	297	35	271	
	# DE ACC. MORTALES	4	4	3	5	6	9	8	14	4	21	

ACCIDENTES EN PERIODOS FESTIVOS
(2 0 0 2)

ESTADO : CAMPECHE

CARRETERA Y TRAMO	SALDOS	AÑO NUEVO 010102 AL 010102	5 DE FEBRERO 050202 AL 050202	21 DE MARZO 210302 AL 210302	SEMANA SANTA 280302 AL 310302	DIA DEL TRABAJO 010502 AL 010502	5 DE MAYO 040502 AL 050502	DIA DE LA INDEPENDENCIA 140902 AL 160902	DIA DE MUERTOS 011102 AL 031102	DIA DE LA REVOLUCION 201102 AL 201102	NAVIDAD 251202 AL 251202
VILLAHERMOSA - FCO. ESCARCEGA	# ACCIDENTES		1		2	1					
LIM. EDOS. TAB./CAMP. - FCO. ESCARCEGA	# MUERTOS										
	# HERIDOS		1								
	DAÑOS MATERIALES (MILLONES $)	0.0000	0.0300	0.0000	0.0700	0.0500	0.0000	0.0000	0.0000	0.0000	0.0000
VILLAHERMOSA - CD. DEL CARMEN	# ACCIDENTES			1				1			1
LIM. EDOS. TAB./CAMP. - ZACATAL	# MUERTOS										
	# HERIDOS										
	DAÑOS MATERIALES (MILLONES $)	0.0000	0.0000	0.0300	0.0000	0.0000	0.0000	0.0250	0.0000	0.0000	0.0200
CD. DEL CARMEN - CAMPECHE	# ACCIDENTES	1			4		1	1	2		1
CD. DEL CARMEN - CAMPECHE	# MUERTOS								1		
	# HERIDOS	3						1			
	DAÑOS MATERIALES (MILLONES $)	0.0600	0.0000	0.0000	0.1330	0.0000	0.0200	0.0200	0.0095	0.0000	0.0500
FCO. ESCARCEGA - CHAMPOTON	# ACCIDENTES							1			
FCO. ESCARCEGA - CHAMPOTON	# MUERTOS										
	# HERIDOS										
	DAÑOS MATERIALES (MILLONES $)	0.0000	0.0000	0.0000	0.0000	0.0000	0.0000	0.0350	0.0000	0.0000	0.0000
FCO. ESCARCEGA - CHETUMAL	# ACCIDENTES		1								
FCO. ESCARCEGA - LIM. EDOS. CAMP./Q. ROO	# MUERTOS										
	# HERIDOS										
	DAÑOS MATERIALES (MILLONES $)	0.0000	0.0650	0.0000	0.0000	0.0000	0.0000	0.0000	0.0000	0.0000	0.0000
CAMPECHE - MERIDA	# ACCIDENTES			1	1		1		1	1	
CAMPECHE - LIM. EDOS. CAMP./YUC.	# MUERTOS										
	# HERIDOS			1	1						
	DAÑOS MATERIALES (MILLONES $)	0.0000	0.0000	0.0100	0.0120	0.0000	0.0060	0.0000	0.0300	0.0070	0.0000
CAMPECHE - TENABO	# ACCIDENTES			1	1				1		
CAMPECHE - TENABO	# MUERTOS										
	# HERIDOS			1	1						
	DAÑOS MATERIALES (MILLONES $)	0.0000	0.0000	0.0200	0.0100	0.0000	0.0000	0.0000	0.0120	0.0000	0.0000
CHENCOLLI - UMAN	# ACCIDENTES						1				
CHENCOLLI - LIM. EDOS. CAMP./YUC.	# MUERTOS										
	# HERIDOS										
	DAÑOS MATERIALES (MILLONES $)	0.0000	0.0000	0.0000	0.0000	0.0000	0.0050	0.0000	0.0000	0.0000	0.0000
DIAZ ORDAZ - SABANCUY	# ACCIDENTES										
DIAZ ORDAZ - SABANCUY	# MUERTOS										
	# HERIDOS										
	DAÑOS MATERIALES (MILLONES $)	0.0000	0.0050	0.0000	0.0000	0.0000	0.0000	0.0000	0.0000	0.0000	0.0000
HALTUNCHEN - CAYAL	# ACCIDENTES										
HALTUNCHEN - CAYAL	# MUERTOS										
	# HERIDOS										
	DAÑOS MATERIALES (MILLONES $)	0.0000	0.0000	0.0000	0.0000	0.0000	0.0000	0.0000	0.0000	0.0000	0.0000

ACCIDENTES EN PERIODOS FESTIVOS
(2 0 0 2)

ESTADO : CAMPECHE

CARRETERA Y TRAMO	SALDOS	AÑO NUEVO 010102 AL 010102	5 DE FEBRERO 050202 AL 050202	21 DE MARZO 210302 AL 210302	SEMANA SANTA 280302 AL 310302	DIA DEL TRABAJO 010502 AL 010502	5 DE MAYO 040502 AL 050502	DIA DE LA INDEPENDENCIA 140902 AL 160902	DIA DE MUERTOS 011102 AL 031102	DIA DE LA REVOLUCION 201102 AL 201102	NAVIDAD 251202 AL 251202
RAMAL A NUEVO COAHUILA RAMAL A NUEVO COAHUILA	# ACCIDENTES										
	# MUERTOS										
	# HERIDOS										
	DAÑOS MATERIALES (MILLONES $)	0.0000	0.0000	0.0000	0.0000	0.0000	0.0000	0.0000	0.0000	0.0000	0.0000
RAMAL A PALIZADA RAMAL A PALIZADA	# ACCIDENTES										
	# MUERTOS										
	# HERIDOS										
	DAÑOS MATERIALES (MILLONES $)	0.0000	0.0000	0.0000	0.0000	0.0000	0.0000	0.0000	0.0000	0.0000	0.0000
AUTOPISTA CHAMPOTON - CAMPECHE VILLAMADERO - CAMPECHE	# ACCIDENTES										
	# MUERTOS										
	# HERIDOS										
	DAÑOS MATERIALES (MILLONES $)	0.0000	0.0000	0.0000	0.0000	0.0000	0.0000	0.0000	0.0000	0.0000	0.0000
PUENTE "EL ZACATAL" EL ZACATAL - CD. DEL CARMEN	# ACCIDENTES										
	# MUERTOS										
	# HERIDOS										
	DAÑOS MATERIALES (MILLONES $)	0.0000	0.0000	0.0000	0.0000	0.0000	0.0000	0.0000	0.0000	0.0000	0.0000

TOTAL DE ACCIDENTES EN PERIODOS FESTIVOS (2002)

ESTADO : CAMPECHE	# ACCIDENTES	1	2	3	8	1	3	3	4	1	2
	# MUERTOS								1		
	# HERIDOS	3	1	2	2			1			
	DAÑOS MATERIALES (MILLONES $)	.0600	.1000	.0600	.2250	.0500	.0310	.0800	.0515	.0070	.0700

ACCIDENTES POR KILOMETRO
(2002)

CARRETERA : VILLAHERMOSA - FCO. ESCARCEGA (MEX. 186)
TRAMO: LIM. EDOS. TAB./CAMP. - FCO. ESCARCEGA

DEL KM: 154+600
AL KM: 185+000

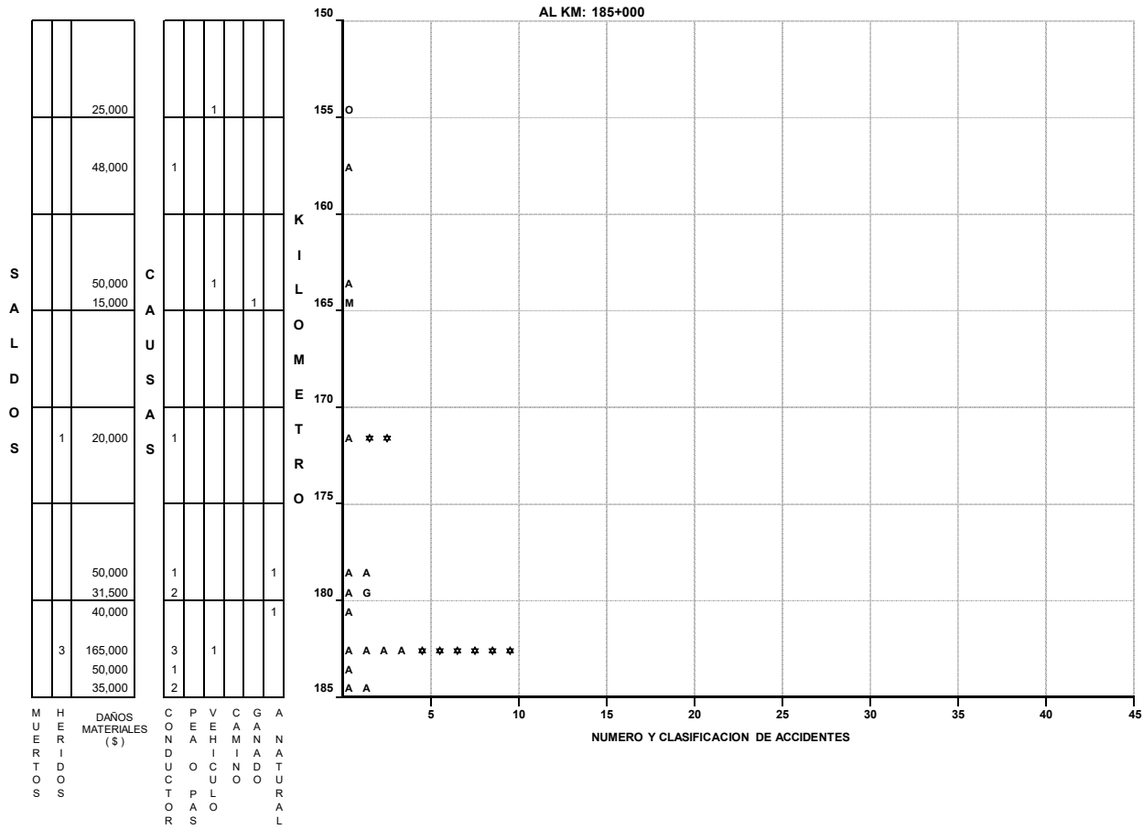

DEL KM: 185+000
AL KM: 220+000

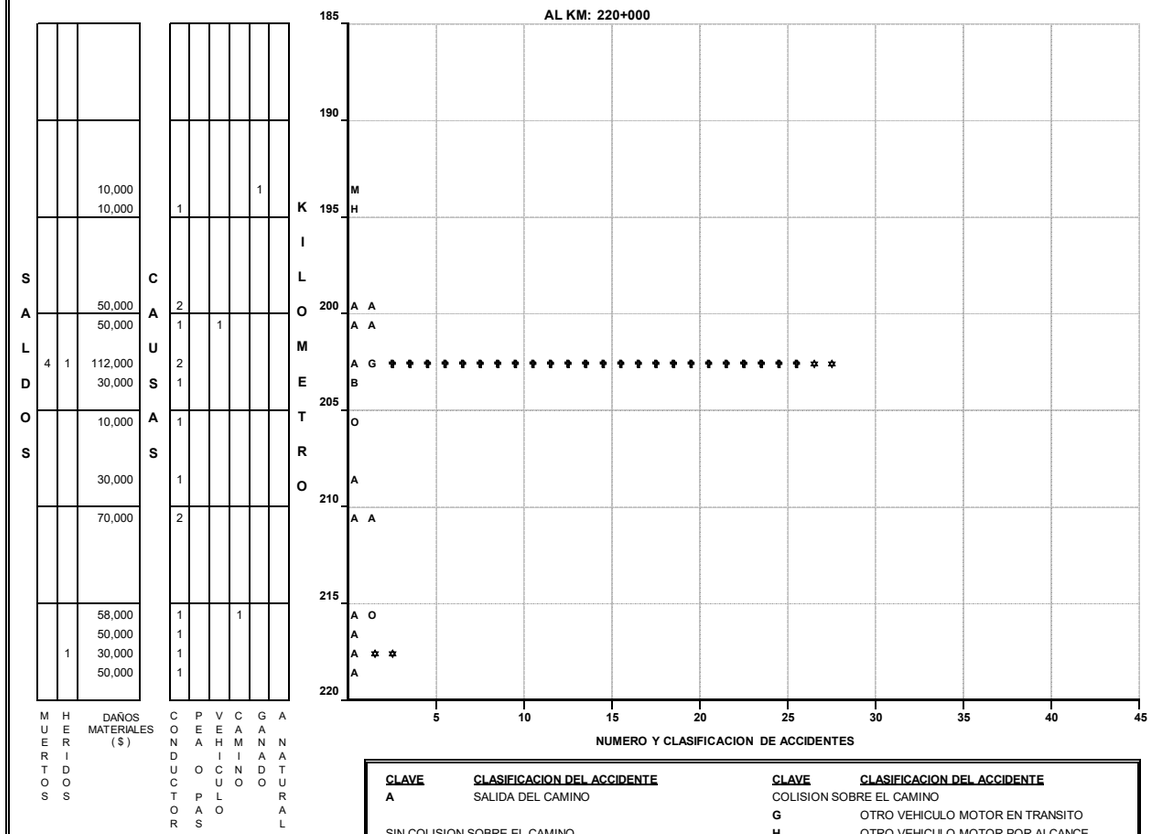

CLAVE	CLASIFICACION DEL ACCIDENTE	CLAVE	CLASIFICACION DEL ACCIDENTE
A	SALIDA DEL CAMINO	COLISION SOBRE EL CAMINO	
		G	OTRO VEHICULO MOTOR EN TRANSITO
SIN COLISION SOBRE EL CAMINO		**H**	OTRO VEHICULO MOTOR POR ALCANCE
B	VOLCADURA	**J**	VEHICULO MOTOR ESTACIONADO
C	CAIDA DE PASAJERO	**K**	FERROCARRIL
D	INCENDIO	**L**	BICICLETA
E	OTROS	**M**	ANIMAL
COLISION SOBRE EL CAMINO		**N**	OBJETO FIJO
F	PEATON (ATROPELLAMIENTO)	**O**	OTROS OBJETOS

ACCIDENTES EQUIVALENTES A DAÑOS MATERIALES
✝ UN MUERTO = 6 ACCIDENTES
✲ UN HERIDO = 2 ACCIDENTES

ACCIDENTES POR KILOMETRO
(2002)

CARRETERA : VILLAHERMOSA - FCO. ESCARCEGA (MEX. 186)
TRAMO: LIM. EDOS. TAB./CAMP. - FCO. ESCARCEGA

DEL KM: 220+000
AL KM: 255+000

KILOMETRO	MUERTOS	HERIDOS	DAÑOS MATERIALES ($)	CONDUCTOR	PEAO	PASAJERO	VEHICULO	CAMINO	GANADO	ANIMAL NATURAL
220–225	1		188,000	2						
			20,000	1						
225–230			25,000	1						
	2	1	141,500	2						
			15,000	1						
	3	1	50,000	1						
			46,000	1			1			
230–235			20,000							1
			10,000	1						
		2	55,000	2						
235–240		8	110,000	2						1
	2	1	30,000	1						
240–245	2	2	130,000	2						
245–250	3		40,000	1						
		5	20,000				1			
250–255		3	28,000	2						



DEL KM: 255+000
AL KM: 290+000

KILOMETRO	MUERTOS	HERIDOS	DAÑOS MATERIALES ($)	CONDUCTOR	PEAO	PASAJERO	VEHICULO	CAMINO	GANADO	ANIMAL NATURAL
255–260		1	30,000		1					
			40,000	1						
		1	28,500	1			1		1	
260–265	1		198,000	2						
			8,000	1						
		1	80,000				1			
265–270										
270–275	1		500	1						
			10,000						1	
275–280			27,000	1						
	1		500			1				
	1		2,000			1				
280–285		1	150,000	1						
			10,000	1						
285–290			40,000	1						
			8,100	1						

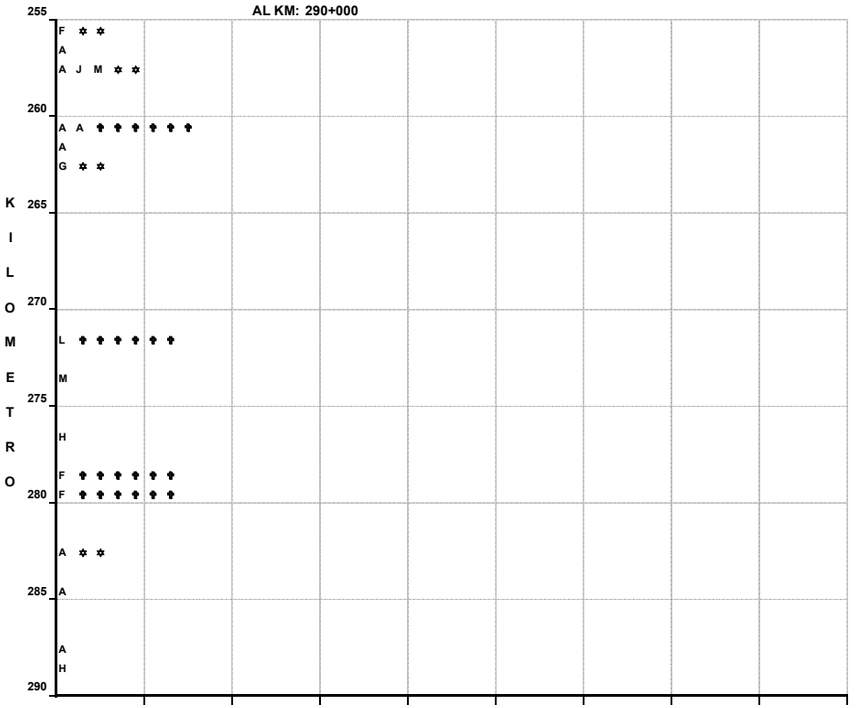

CLAVE	CLASIFICACION DEL ACCIDENTE	CLAVE	CLASIFICACION DEL ACCIDENTE
A	SALIDA DEL CAMINO	COLISION SOBRE EL CAMINO	
		G	OTRO VEHICULO MOTOR EN TRANSITO
SIN COLISION SOBRE EL CAMINO		H	OTRO VEHICULO MOTOR POR ALCANCE
B	VOLCADURA	J	VEHICULO MOTOR ESTACIONADO
C	CAIDA DE PASAJERO	K	FERROCARRIL
D	INCENDIO	L	BICICLETA
E	OTROS	M	ANIMAL
COLISION SOBRE EL CAMINO		N	OBJETO FIJO
F	PEATON (ATROPELLAMIENTO)	O	OTROS OBJETOS

ACCIDENTES EQUIVALENTES A DAÑOS MATERIALES
↑ UN MUERTO = 6 ACCIDENTES
✲ UN HERIDO = 2 ACCIDENTES

ACCIDENTES POR KILOMETRO
(2002)

CARRETERA : VILLAHERMOSA - FCO. ESCARCEGA (MEX. 186)
TRAMO: LIM. EDOS. TAB./CAMP. - FCO. ESCARCEGA

DEL KM: 290+000
AL KM: 295+880

KILOMETRO	MUERTOS	HERIDOS	DAÑOS MATERIALES ($)	CONDUCTOR	PEAON PASAJERO	VEHICULO	CAMINO	GANADO	ANTURAL
290–295			30,000	1					1
			20,000						
			50,000	1					
		1	130,000	2					
	1	9	107,000	3					1
300–325									

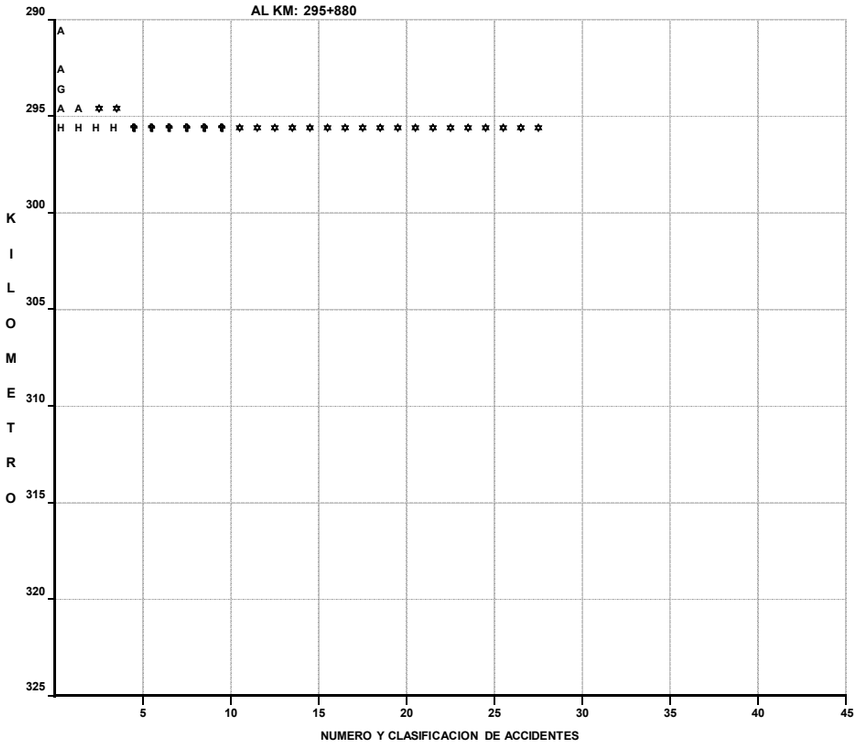

DEL KM:
AL KM:

KILOMETRO	MUERTOS	HERIDOS	DAÑOS MATERIALES ($)	CONDUCTOR	PEAON PASAJERO	VEHICULO	CAMINO	GANADO	ANTURAL

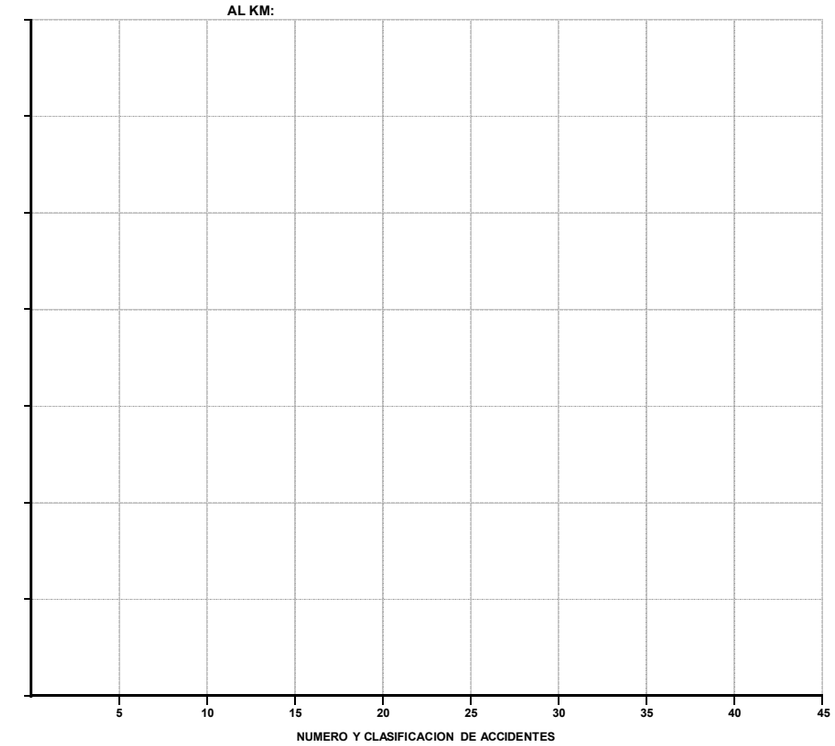

CLAVE	CLASIFICACION DEL ACCIDENTE	CLAVE	CLASIFICACION DEL ACCIDENTE
		COLISION SOBRE EL CAMINO	
		G	OTRO VEHICULO MOTOR EN TRANSITO
SIN COLISION SOBRE EL CAMINO		H	OTRO VEHICULO MOTOR POR ALCANCE
B	VOLCADURA	J	VEHICULO MOTOR ESTACIONADO
C	CAIDA DE PASAJERO	K	FERROCARRIL
D	INCENDIO	L	BICICLETA
E	OTROS	M	ANIMAL
COLISION SOBRE EL CAMINO		N	OBJETO FIJO
F	PEATON (ATROPELLAMIENTO)	O	OTROS OBJETOS
A	SALIDA DEL CAMINO		

ACCIDENTES EQUIVALENTES A DAÑOS MATERIALES
✝ UN MUERTO = 6 ACCIDENTES
✡ UN HERIDO = 2 ACCIDENTES

ACCIDENTES POR KILOMETRO
(2002)

CARRETERA : VILLAHERMOSA - CD. DEL CARMEN (MEX. 180)
TRAMO: LIM. EDOS. TAB./CAMP. - CD. DEL CARMEN

DEL KM: 97+600
AL KM: 130+000

KILOMETRO	MUERTOS	HERIDOS	DAÑOS MATERIALES ($)	CONDUCTOR	PEAO	PAS	VEHICULO	CAMINO	GANADO	ANATURAL
100			18,000	2						
105										
110			30,000					1		
			65,000	2						
			20,000	1						
			20,000	1						
115	1		95,000	1			1			
			30,000	1						
	6		380,000	4						
	1		190,000	5						
			220,000	1						5
120			169,000	3						1
			36,000	2						
	3		150,000	4						
	2		482,000	5						1
125			35,000	2						
130		1	4,400	1						
			25,000	1						

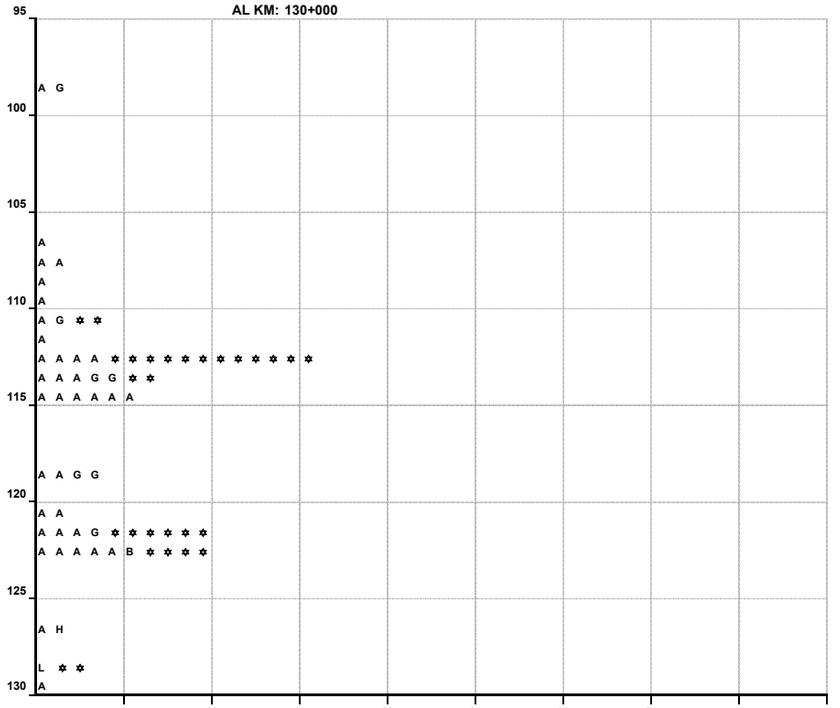

NUMERO Y CLASIFICACION DE ACCIDENTES

DEL KM: 130+000
AL KM: 162+297

KILOMETRO	MUERTOS	HERIDOS	DAÑOS MATERIALES ($)	CONDUCTOR	PEAO	PAS	VEHICULO	CAMINO	GANADO	ANATURAL
130		2	116,000	3						
135			800	1						
			10,000	1						
			50,000	1						
140			22,000	2						
			15,500	1						
			16,000	1						1
145			10,000	1						
			25,000	1						
		1	90,000	1				1		
		1	28,000	1						
150			55,000			1	1			
155			28,000	1						
		6	122,000	8						2
160			22,000	1						
			70,000	2						

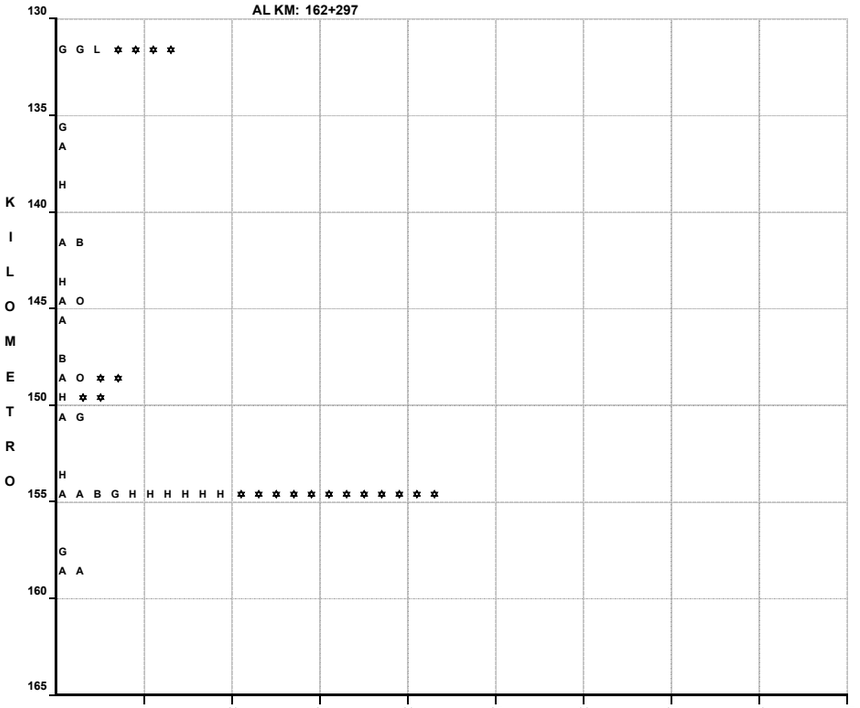

NUMERO Y CLASIFICACION DE ACCIDENTES

CLAVE	CLASIFICACION DEL ACCIDENTE	CLAVE	CLASIFICACION DEL ACCIDENTE
A	SALIDA DEL CAMINO	COLISION SOBRE EL CAMINO	
		G	OTRO VEHICULO MOTOR EN TRANSITO
SIN COLISION SOBRE EL CAMINO		H	OTRO VEHICULO MOTOR POR ALCANCE
B	VOLCADURA	J	VEHICULO MOTOR ESTACIONADO
C	CAIDA DE PASAJERO	K	FERROCARRIL
D	INCENDIO	L	BICICLETA
E	OTROS	M	ANIMAL
COLISION SOBRE EL CAMINO		N	OBJETO FIJO
F	PEATON (ATROPELLAMIENTO)	O	OTROS OBJETOS

ACCIDENTES EQUIVALENTES A DAÑOS MATERIALES
✝ UN MUERTO = 6 ACCIDENTES
✲ UN HERIDO = 2 ACCIDENTES

ACCIDENTES POR KILOMETRO
(2 0 0 2)

CARRETERA : CD. DEL CARMEN - CAMPECHE (MEX. 180)
TRAMO: CD. DEL CARMEN - CAMPECHE

DEL KM: 0+000
AL KM: 35+000

SALDOS: MUERTOS	SALDOS: HERIDOS	SALDOS: DAÑOS MATERIALES ($)	CAUSAS: CONDUCTOR	CAUSAS: PEATON O PASAJERO	CAUSAS: VEHICULO	CAUSAS: CAMINO	CAUSAS: GANADO	CAUSAS: AGENTE NATURAL	NUMERO Y CLASIFICACION DE ACCIDENTES
	5	50,000	2						A G ✡ ✡ ✡ ✡ ✡ ✡ ✡ ✡ ✡ ✡
	3	92,000	1						G ✡ ✡ ✡ ✡ ✡ ✡
		21,000	1						H
		33,000	1						H
1	1	26,400	2						A L ✞ ✞ ✞ ✞ ✞ ✞ ✡ ✡
	1	25,000	1						G ✡ ✡
	3	55,000			1				G ✡ ✡ ✡ ✡ ✡ ✡
	4	100,000	2						G G ✡ ✡ ✡ ✡ ✡ ✡ ✡ ✡
	1	135,000	2					1	A A A ✡ ✡
		43,000	1						G
		30,000	1						A
		35,000	1						G
	1	65,000				1			B ✡ ✡
		40,000			1			1	A O
		13,000	1		1				G O

DEL KM: 35+000
AL KM: 70+000

SALDOS: MUERTOS	SALDOS: HERIDOS	SALDOS: DAÑOS MATERIALES ($)	CAUSAS: CONDUCTOR	CAUSAS: PEATON O PASAJERO	CAUSAS: VEHICULO	CAUSAS: CAMINO	CAUSAS: GANADO	CAUSAS: AGENTE NATURAL	NUMERO Y CLASIFICACION DE ACCIDENTES
	3	125,000	2						A A ✡ ✡ ✡ ✡ ✡ ✡
	5	113,000	4						A A H ✡ ✡ ✡ ✡ ✡ ✡ ✡ ✡ ✡ ✡
		126,000	2						A G
	1	5,350	1					1	A H ✡ ✡
		50,000	1						A
1	9	314,500	3					4	A A A B G G ✞ ✞ ✞ ✞ ✞ ✞ ✡ ✡ ✡ ✡ ✡ ✡ ✡ ✡ ✡ ✡ ✡ ✡ ✡ ✡ ✡ ✡ ✡ ✡
		20,000	1						A
		65,000			1				A
	7	176,000	1		2				A B O ✡ ✡ ✡ ✡ ✡ ✡ ✡ ✡ ✡ ✡ ✡ ✡ ✡ ✡
	1	100,000	1						B ✡ ✡
	1	60,000	1						A ✡ ✡
1		4,500	1						G ✞ ✞ ✞ ✞ ✞ ✞

NUMERO Y CLASIFICACION DE ACCIDENTES

CLAVE	CLASIFICACION DEL ACCIDENTE	CLAVE	CLASIFICACION DEL ACCIDENTE
A	SALIDA DEL CAMINO		COLISION SOBRE EL CAMINO
		G	OTRO VEHICULO MOTOR EN TRANSITO
	SIN COLISION SOBRE EL CAMINO	H	OTRO VEHICULO MOTOR POR ALCANCE
B	VOLCADURA	J	VEHICULO MOTOR ESTACIONADO
C	CAIDA DE PASAJERO	K	FERROCARRIL
D	INCENDIO	L	BICICLETA
E	OTROS	M	ANIMAL
	COLISION SOBRE EL CAMINO	N	OBJETO FIJO
F	PEATON (ATROPELLAMIENTO)	O	OTROS OBJETOS

ACCIDENTES EQUIVALENTES A DAÑOS MATERIALES
✞ UN MUERTO = 6 ACCIDENTES
✡ UN HERIDO = 2 ACCIDENTES

ACCIDENTES POR KILOMETRO
(2002)

CARRETERA : CD. DEL CARMEN - CAMPECHE (MEX. 180)
TRAMO: CD. DEL CARMEN - CAMPECHE

DEL KM: 70+000
AL KM: 105+000

KILOMETRO	MUERTOS	HERIDOS	DAÑOS MATERIALES ($)	CONDUCTOR	PEAO	PASAJERO	VEHICULO	CAMINO	GANADO	ANIMAL NATURAL	SALDOS
75			24,000	1							
80		4	165,000	2		1				1	
85		4	30,000	1							
			92,000	2							
90		1	15,000	1							
			50,000							2	
95			20,000	1							
100			30,000	1							
105											

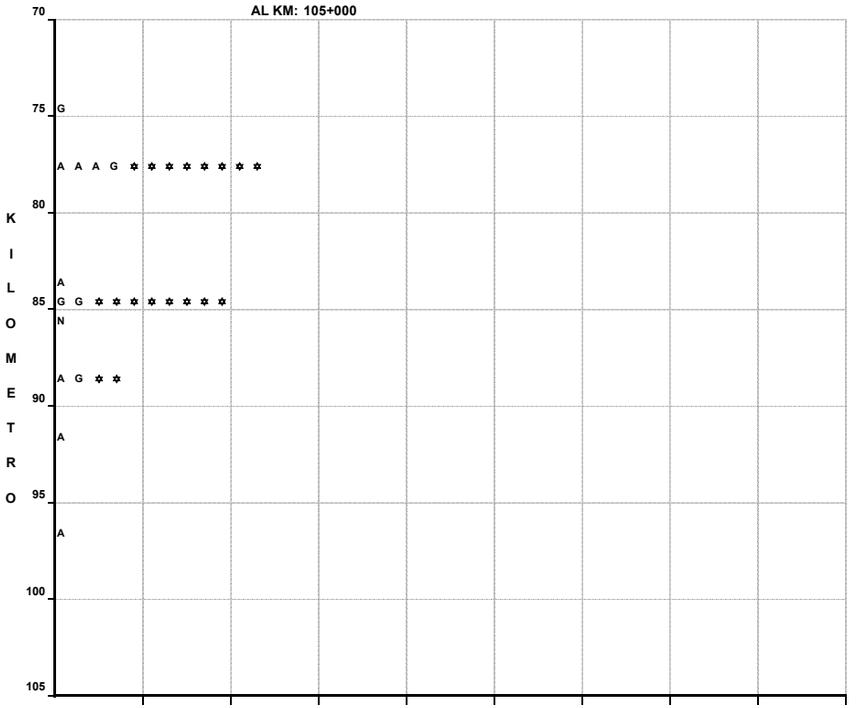

NUMERO Y CLASIFICACION DE ACCIDENTES

DEL KM: 105+000
AL KM: 140+000

KILOMETRO	MUERTOS	HERIDOS	DAÑOS MATERIALES ($)	CONDUCTOR	PEAO	PASAJERO	VEHICULO	CAMINO	GANADO	ANIMAL NATURAL	SALDOS
105			5,000	1							
110		3	30,000	1							
			30,000	1							
			1,000	1							
		5	60,000	1							
		2	65,000	3							
			55,000	2							
115		2	40,000	1							
120											
125			45,000				1				
130			55,000	2							
			130,000							1	
135		1	10,400	1							
		2	5,000	1							
140			45,000	1							
			12,000	1							
			8,000	1							

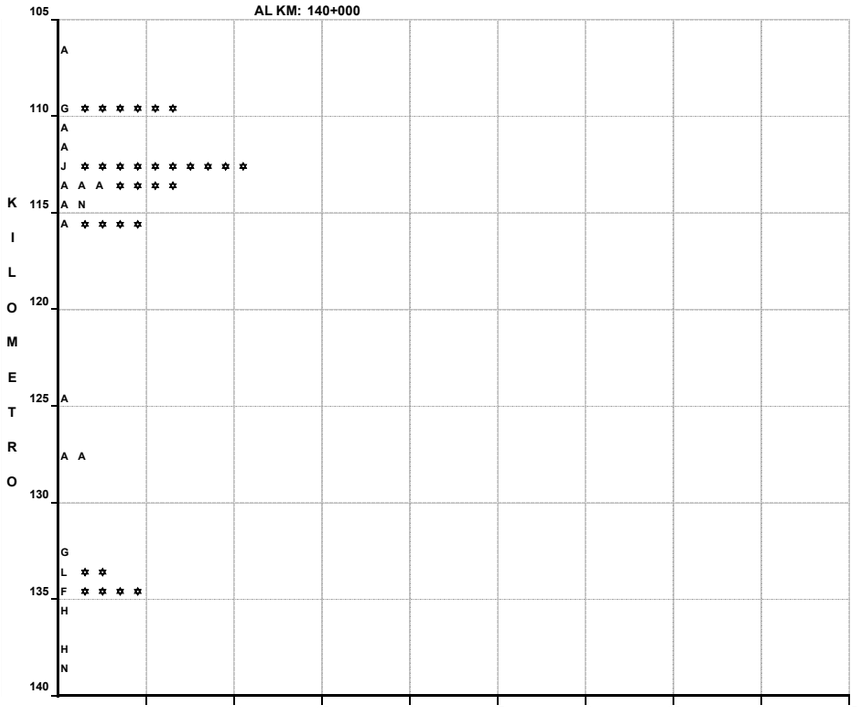

NUMERO Y CLASIFICACION DE ACCIDENTES

CLAVE	CLASIFICACION DEL ACCIDENTE	CLAVE	CLASIFICACION DEL ACCIDENTE
A	SALIDA DEL CAMINO	COLISION SOBRE EL CAMINO	
		G	OTRO VEHICULO MOTOR EN TRANSITO
SIN COLISION SOBRE EL CAMINO		**H**	OTRO VEHICULO MOTOR POR ALCANCE
B	VOLCADURA	**J**	VEHICULO MOTOR ESTACIONADO
C	CAIDA DE PASAJERO	**K**	FERROCARRIL
D	INCENDIO	**L**	BICICLETA
E	OTROS	**M**	ANIMAL
COLISION SOBRE EL CAMINO		**N**	OBJETO FIJO
F	PEATON (ATROPELLAMIENTO)	**O**	OTROS OBJETOS

ACCIDENTES EQUIVALENTES A DAÑOS MATERIALES
✟ UN MUERTO = 6 ACCIDENTES
✡ UN HERIDO = 2 ACCIDENTES

ACCIDENTES POR KILOMETRO
(2002)

CARRETERA : CD. DEL CARMEN - CAMPECHE (MEX. 180)
TRAMO: CD. DEL CARMEN - CAMPECHE

DEL KM: 140+000
AL KM: 175+000

KILOMETRO	MUERTOS	HERIDOS	DAÑOS MATERIALES ($)	CONDUCTOR	PEAO PASAJERO	VEHICULO	CAMINO	GANADO	ANTURAL	CAUSAS	SALDOS
140-145											
145-150			40,000	1		1				A B	
			50,000	1						G	
	1	3	30,000	1						B ✝ ✝ ✝ ✝ ✝ ✝ ✡ ✡ ✡ ✡ ✡ ✡	
			20,000			1				A	
		2	40,000	1					1	A G ✡ ✡ ✡ ✡	
150-155			15,000	1						A	
		4	77,000	2		2				A A B H ✡ ✡ ✡ ✡ ✡ ✡ ✡ ✡	
		2	10,000	1						A ✡ ✡ ✡ ✡	
155-160		1	22,000	1					1	A H ✡ ✡	
		1	35,000	1						A ✡ ✡	
			55,200	2						A G	
	1		80,300	2						A L ✝ ✝ ✝ ✝ ✝ ✝	
	1	10	145,000	4						A A G G ✝ ✝ ✝ ✝ ✝ ✝ ✡	
160-165			30,000	1						A	
165-170											
170-175			80,000			1				D	
		2	1,800	2						L L ✡ ✡ ✡ ✡	

NUMERO Y CLASIFICACION DE ACCIDENTES

DEL KM: 175+000
AL KM: 203+100

KILOMETRO	MUERTOS	HERIDOS	DAÑOS MATERIALES ($)	CONDUCTOR	PEAO PASAJERO	VEHICULO	CAMINO	GANADO	ANTURAL	CAUSAS	SALDOS
175-180		1	80,000	3						A A G ✡ ✡	
180-185		1	75,000	3						A A G ✡ ✡	
			123,000	2					2	A A A A	
		1	5,000	1						G ✡ ✡	
			40,000	1		1				D G	
			18,000	2						A A	
185-190											
190-195	1	1	10,000	1						A ✝ ✝ ✝ ✝ ✝ ✝ ✡ ✡	
		1	40,000	2						A B ✡ ✡	
			60,000	1					1	A A	
			33,000	1						G	
			12,000						1	G	
195-200											
200-205											
205-210											

NUMERO Y CLASIFICACION DE ACCIDENTES

CLAVE	CLASIFICACION DEL ACCIDENTE	CLAVE	CLASIFICACION DEL ACCIDENTE
A	SALIDA DEL CAMINO	COLISION SOBRE EL CAMINO	
		G	OTRO VEHICULO MOTOR EN TRANSITO
SIN COLISION SOBRE EL CAMINO		**H**	OTRO VEHICULO MOTOR POR ALCANCE
B	VOLCADURA	**J**	VEHICULO MOTOR ESTACIONADO
C	CAIDA DE PASAJERO	**K**	FERROCARRIL
D	INCENDIO	**L**	BICICLETA
E	OTROS	**M**	ANIMAL
COLISION SOBRE EL CAMINO		**N**	OBJETO FIJO
F	PEATON (ATROPELLAMIENTO)	**O**	OTROS OBJETOS

ACCIDENTES EQUIVALENTES A DAÑOS MATERIALES
✝ UN MUERTO = 6 ACCIDENTES
✡ UN HERIDO = 2 ACCIDENTES

ACCIDENTES POR KILOMETRO
(2002)

CARRETERA : FCO. ESCARCEGA - CHAMPOTON (MEX. 261)
TRAMO: FCO. ESCARCEGA - CHAMPOTON

DEL KM: 1+840
AL KM: 35+000

KILOMETRO	MUERTOS	HERIDOS	DAÑOS MATERIALES ($)	CONDUCTOR	PEAO	PASAJERO	VEHICULO	CAMINO	GANADO	ANATURAL
0–5			115,000	3						
5–10			1,000	1						
			20,000	1						
		1	50,000	1						
10–15			2,500				1			1
			3,000							
15–20										
20–25			10,000						1	
			39,000	3						
			23,000	1						
			17,000	2						
25–30										
			15,000	1						
			12,000	1						
30–35	1	2	95,000	2			1			
			200	1						
			100,000	1						

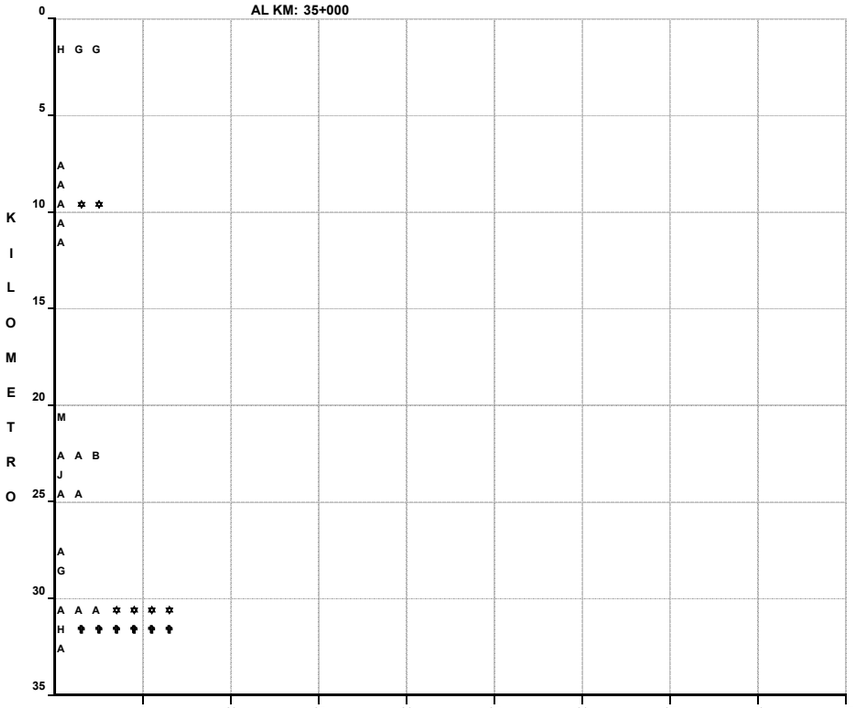

DEL KM: 35+000
AL KM: 70+000

KILOMETRO	MUERTOS	HERIDOS	DAÑOS MATERIALES ($)	CONDUCTOR	PEAO	PASAJERO	VEHICULO	CAMINO	GANADO	ANATURAL
35–40			30,000			1				
			17,000			1				
			70,000	1						
		1	15,200	1						
40–45			19,000	2						
	1	3	45,000	2						
			60,000			1				
			115,000	1		1				
			15,000			1				
45–50			15,000	1						
50–55										
55–60										
60–65			35,000	1		1				
65–70										
			30,000	1						
			10,000	1						
		1	55,000	1						
	1	3	75,000	1						

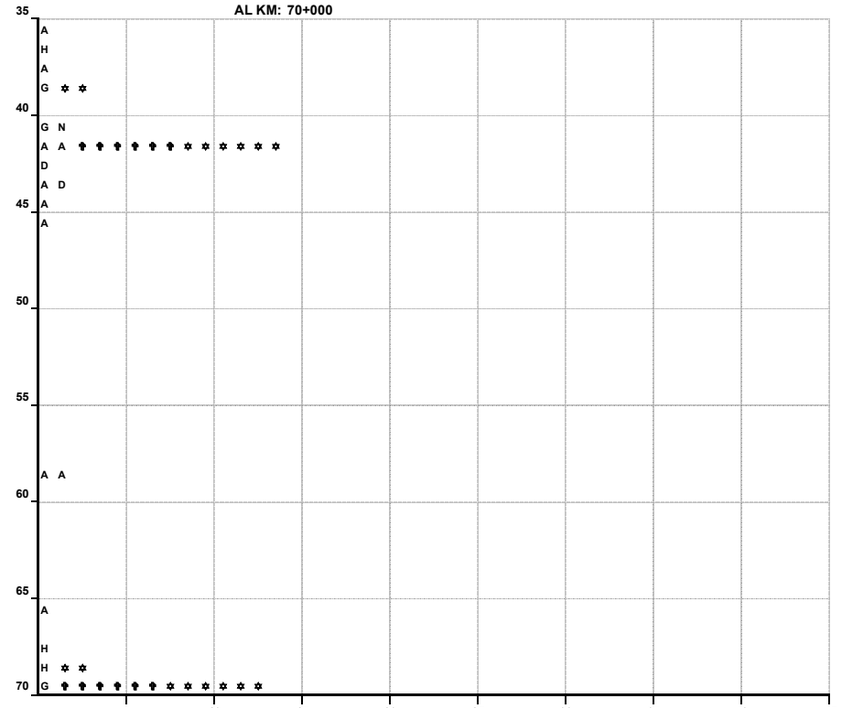

CLAVE	CLASIFICACION DEL ACCIDENTE	CLAVE	CLASIFICACION DEL ACCIDENTE
A	SALIDA DEL CAMINO	COLISION SOBRE EL CAMINO	
		G	OTRO VEHICULO MOTOR EN TRANSITO
SIN COLISION SOBRE EL CAMINO		H	OTRO VEHICULO MOTOR POR ALCANCE
B	VOLCADURA	J	VEHICULO MOTOR ESTACIONADO
C	CAIDA DE PASAJERO	K	FERROCARRIL
D	INCENDIO	L	BICICLETA
E	OTROS	M	ANIMAL
COLISION SOBRE EL CAMINO		N	OBJETO FIJO
F	PEATON (ATROPELLAMIENTO)	O	OTROS OBJETOS

ACCIDENTES EQUIVALENTES A DAÑOS MATERIALES
✝ UN MUERTO = 6 ACCIDENTES
✲ UN HERIDO = 2 ACCIDENTES

ACCIDENTES POR KILOMETRO
(2002)

CARRETERA : FCO. ESCARCEGA - CHAMPOTON (MEX. 261)
TRAMO: FCO. ESCARCEGA - CHAMPOTON

DEL KM: 70+000
AL KM: 78+400

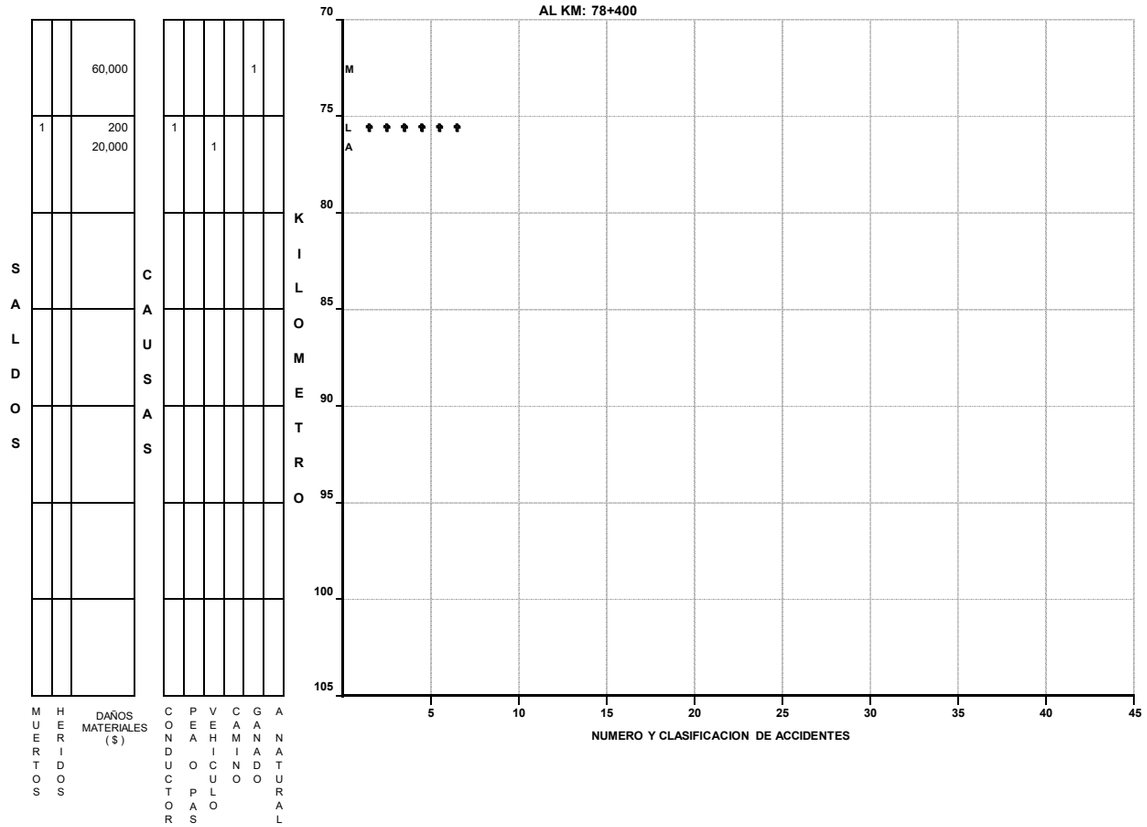

DEL KM:
AL KM:

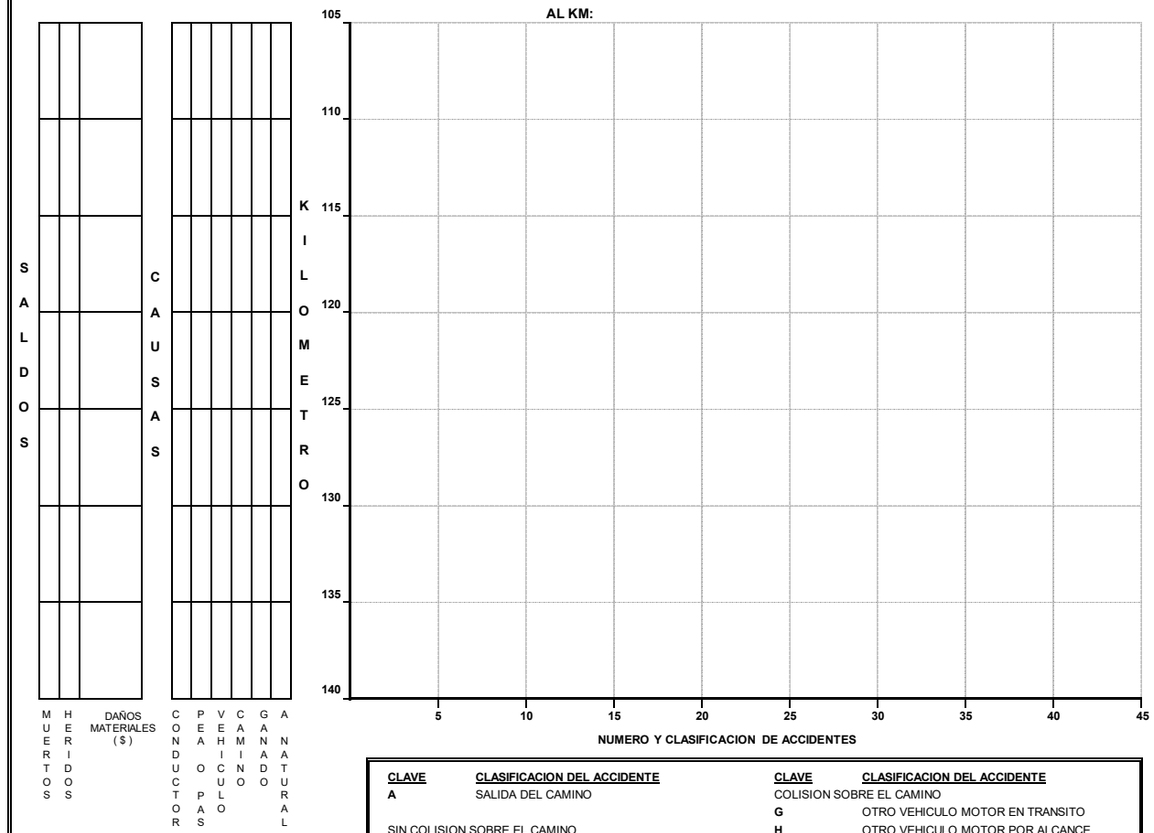

CLAVE	CLASIFICACION DEL ACCIDENTE	CLAVE	CLASIFICACION DEL ACCIDENTE
		COLISION SOBRE EL CAMINO	
		G	OTRO VEHICULO MOTOR EN TRANSITO
SIN COLISION SOBRE EL CAMINO		**H**	OTRO VEHICULO MOTOR POR ALCANCE
B	VOLCADURA	**J**	VEHICULO MOTOR ESTACIONADO
C	CAIDA DE PASAJERO	**K**	FERROCARRIL
D	INCENDIO	**L**	BICICLETA
E	OTROS	**M**	ANIMAL
COLISION SOBRE EL CAMINO		**N**	OBJETO FIJO
F	PEATON (ATROPELLAMIENTO)	**O**	OTROS OBJETOS

ACCIDENTES EQUIVALENTES A DAÑOS MATERIALES
↑ UN MUERTO = 6 ACCIDENTES
✱ UN HERIDO = 2 ACCIDENTES

ACCIDENTES POR KILOMETRO
(2002)

CARRETERA : FCO. ESCARCEGA - CHETUMAL (MEX. 186)
TRAMO: FCO. ESCARCEGA - LIM. EDOS. CAMP. / Q. ROO

DEL KM: 0+000
AL KM: 35+000

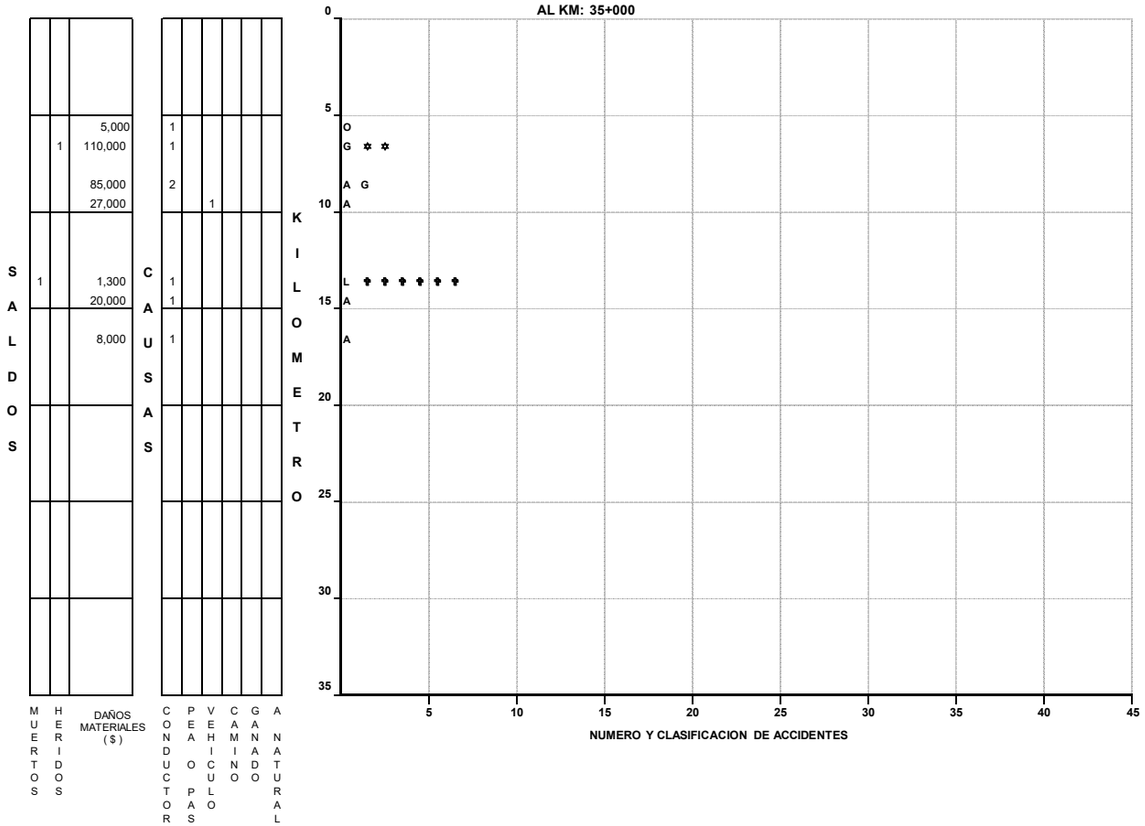

DEL KM: 35+000
AL KM: 70+000

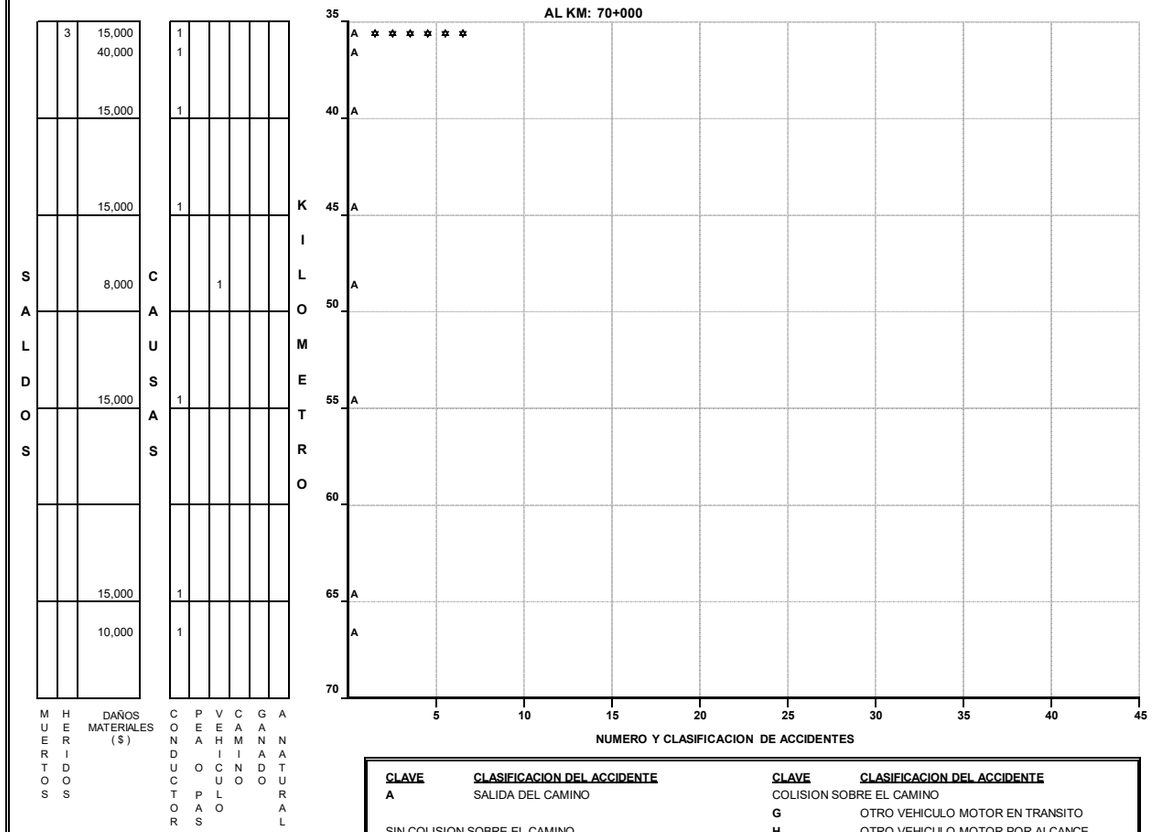

CLAVE	CLASIFICACION DEL ACCIDENTE	CLAVE	CLASIFICACION DEL ACCIDENTE
A	SALIDA DEL CAMINO	COLISION SOBRE EL CAMINO	
		G	OTRO VEHICULO MOTOR EN TRANSITO
SIN COLISION SOBRE EL CAMINO		H	OTRO VEHICULO MOTOR POR ALCANCE
B	VOLCADURA	J	VEHICULO MOTOR ESTACIONADO
C	CAIDA DE PASAJERO	K	FERROCARRIL
D	INCENDIO	L	BICICLETA
E	OTROS	M	ANIMAL
COLISION SOBRE EL CAMINO		N	OBJETO FIJO
F	PEATON (ATROPELLAMIENTO)	O	OTROS OBJETOS

ACCIDENTES EQUIVALENTES A DAÑOS MATERIALES
✝ UN MUERTO = 6 ACCIDENTES
✲ UN HERIDO = 2 ACCIDENTES

ACCIDENTES POR KILOMETRO
(2002)

CARRETERA : FCO. ESCARCEGA - CHETUMAL (MEX. 186)
TRAMO: FCO. ESCARCEGA - LIM. EDOS. CAMP. / Q. ROO

DEL KM: 70+000
AL KM: 105+000

KILOMETRO	SALDOS: MUERTOS	SALDOS: HERIDOS	SALDOS: DAÑOS MATERIALES ($)	CAUSAS: CONDUCTOR	CAUSAS: PEAO	CAUSAS: PASAJERO	CAUSAS: VEHICULO	CAUSAS: CAMINO	CAUSAS: GANADO	CAUSAS: ANIMAL NATURAL	CLAVE
70–75			85,000	2							A H
75–80	1	2	50,000	1							A ✝ ✝ ✝ ✝ ✝ ✝ ✡ ✡ ✡ ✡
80–85		3	30,000	2							A G
			99,600	2						3	A A A A A ✡ ✡ ✡ ✡ ✡ ✡
			35,000	1							A
85–90											
90–95		5	35,000	1				1			A A ✡ ✡ ✡ ✡ ✡ ✡ ✡ ✡ ✡ ✡
95–100			10,000	1							A
100–105			25,000	1							A
			38,000	1							B

NUMERO Y CLASIFICACION DE ACCIDENTES

DEL KM: 105+000
AL KM: 140+000

KILOMETRO	SALDOS: MUERTOS	SALDOS: HERIDOS	SALDOS: DAÑOS MATERIALES ($)	CAUSAS: CONDUCTOR	CAUSAS: PEAO	CAUSAS: PASAJERO	CAUSAS: VEHICULO	CAUSAS: CAMINO	CAUSAS: GANADO	CAUSAS: ANIMAL NATURAL	CLAVE
105–110	1	1	100,000	4		1					O
			160,000								A A G G ✝ ✝ ✝ ✝ ✝ ✝ ✡ ✡
110–115											
115–120			20,000	1							A
			60,000	1						1	A
			10,000								A
120–125			15,000	1							A
		4	80,000	1		1					H O ✡ ✡ ✡ ✡ ✡ ✡ ✡ ✡ ✡
125–130											
130–135			15,000	1							A
			25,000	1							A
135–140			55,000	4							A A A B
			70,000	2							A A
		1	100,000	1		1					A A ✡ ✡
			61,000	1						2	G G G
		2	85,000	1						1	A A ✡ ✡ ✡ ✡

NUMERO Y CLASIFICACION DE ACCIDENTES

CLAVE	CLASIFICACION DEL ACCIDENTE	CLAVE	CLASIFICACION DEL ACCIDENTE
		COLISION SOBRE EL CAMINO	
		G	OTRO VEHICULO MOTOR EN TRANSITO
SIN COLISION SOBRE EL CAMINO		**H**	OTRO VEHICULO MOTOR POR ALCANCE
A	SALIDA DEL CAMINO	**J**	VEHICULO MOTOR ESTACIONADO
B	VOLCADURA	**K**	FERROCARRIL
C	CAIDA DE PASAJERO	**L**	BICICLETA
D	INCENDIO	**M**	ANIMAL
E	OTROS	**N**	OBJETO FIJO
COLISION SOBRE EL CAMINO		**O**	OTROS OBJETOS
F	PEATON (ATROPELLAMIENTO)		

ACCIDENTES EQUIVALENTES A DAÑOS MATERIALES
✝ UN MUERTO = 6 ACCIDENTES
✡ UN HERIDO = 2 ACCIDENTES

ACCIDENTES POR KILOMETRO
(2002)

CARRETERA : FCO. ESCARCEGA - CHETUMAL (MEX. 186)
TRAMO: FCO. ESCARCEGA - LIM. EDOS. CAMP. / Q. ROO

DEL KM: 140+000
AL KM: 175+000

KILOMETRO	SALDOS: MUERTOS	SALDOS: HERIDOS	SALDOS: DAÑOS MATERIALES ($)	CAUSAS: CONDUCTOR	CAUSAS: PEAO PASAJERO	CAUSAS: VEHICULO	CAUSAS: CAMINO	CAUSAS: GANADO	CAUSAS: ANTURAL
140		6	50,000			1			
			20,000	1					
			40,000	1					
145		2	22,000	1					
150									
155			55,000			1			
160									
165									
170									
175									

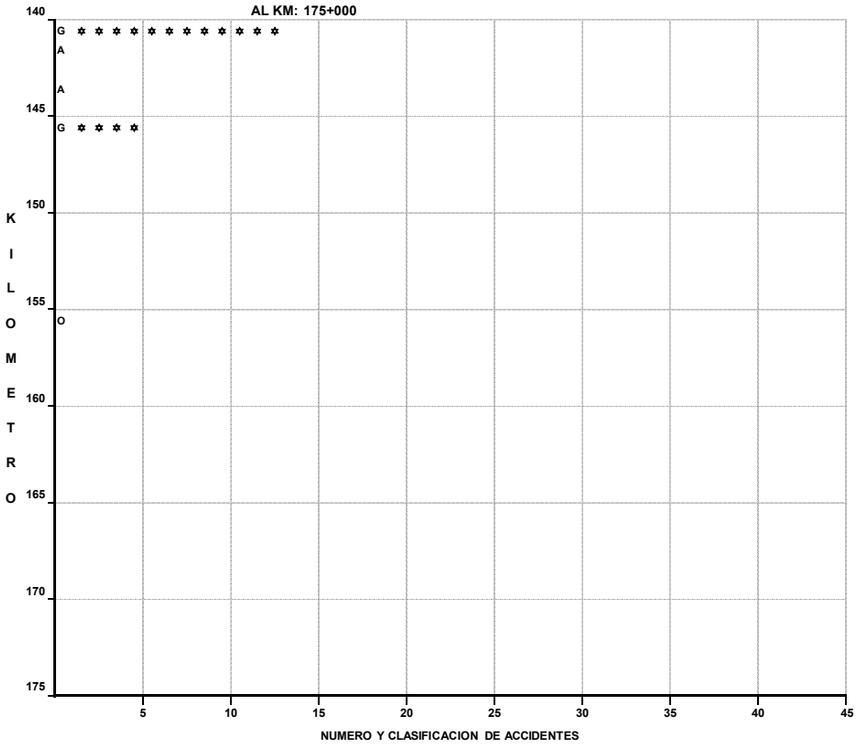

DEL KM: 175+000
AL KM: 179+917

KILOMETRO	SALDOS: MUERTOS	SALDOS: HERIDOS	SALDOS: DAÑOS MATERIALES ($)	CAUSAS: CONDUCTOR	CAUSAS: PEAO PASAJERO	CAUSAS: VEHICULO	CAUSAS: CAMINO	CAUSAS: GANADO	CAUSAS: ANTURAL
175		1	30,000	1					
180									
185									
190									
195									
200									
205									
210									

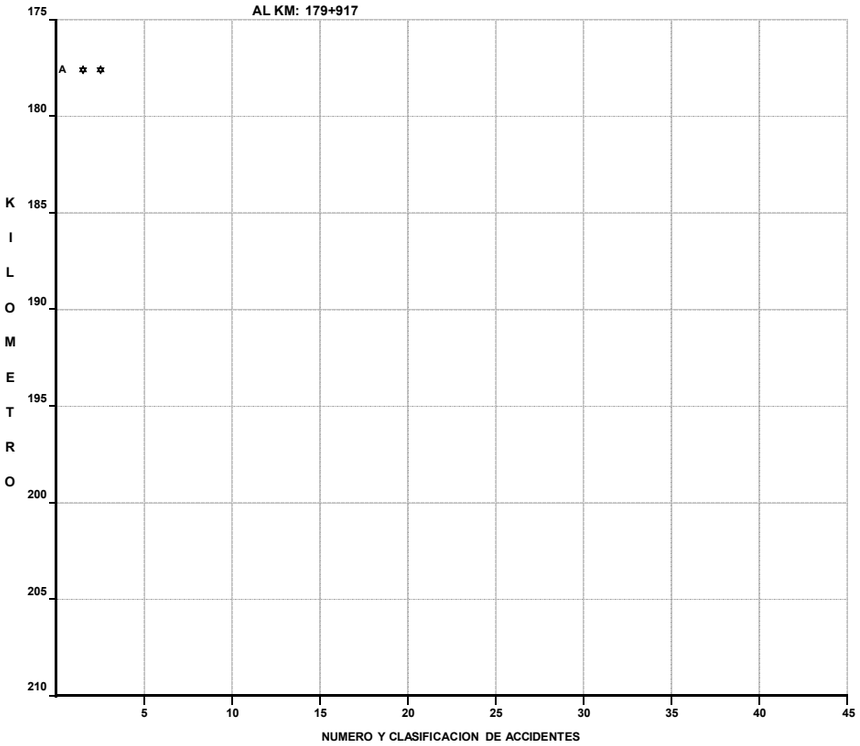

CLAVE	CLASIFICACION DEL ACCIDENTE
A	SALIDA DEL CAMINO
SIN COLISION SOBRE EL CAMINO	
B	VOLCADURA
C	CAIDA DE PASAJERO
D	INCENDIO
E	OTROS
COLISION SOBRE EL CAMINO	
F	PEATON (ATROPELLAMIENTO)

CLAVE	CLASIFICACION DEL ACCIDENTE
COLISION SOBRE EL CAMINO	
G	OTRO VEHICULO MOTOR EN TRANSITO
H	OTRO VEHICULO MOTOR POR ALCANCE
J	VEHICULO MOTOR ESTACIONADO
K	FERROCARRIL
L	BICICLETA
M	ANIMAL
N	OBJETO FIJO
O	OTROS OBJETOS

ACCIDENTES EQUIVALENTES A DAÑOS MATERIALES
✟ UN MUERTO = 6 ACCIDENTES
✲ UN HERIDO = 2 ACCIDENTES

ACCIDENTES POR KILOMETRO
(2002)

CARRETERA : CAMPECHE - MERIDA (MEX. 180)
TRAMO: CAMPECHE - LIM. EDOS. CAMP. / YUC.

DEL KM: 4+500
AL KM: 35+000

KILOMETRO	SALDOS: MUERTOS	SALDOS: HERIDOS	SALDOS: DAÑOS MATERIALES ($)	CAUSAS: CONDUCTOR	CAUSAS: PEAO	CAUSAS: PASAJERO	CAUSAS: VEHICULO	CAUSAS: CAMINO	CAUSAS: GANADO	CAUSAS: NATURAL	NUMERO Y CLASIFICACION DE ACCIDENTES
0–5											
5–10		2	20,500	1			1				A A ✲ ✲ ✲ ✲
			185,000	2						1	A A A
10–15			5,000	1							A
15–20		1	20,000	1							A ✲ ✲
			5,000				1				G
20–25	2	2	103,000	2	1						A F J ✝ ✝ ✝ ✝ ✝ ✝ ✝ ✝ ✝ ✝ ✝ ✲ ✲ ✲ ✲
25–30			15,000	1							A
30–35	2	1	30,000	1							G ✝ ✝ ✝ ✝ ✝ ✝ ✝ ✝ ✝ ✝ ✝ ✲ ✲
			1,500	1							A
			26,000	2							A B

KILOMETRO	SALDOS: MUERTOS	SALDOS: HERIDOS	SALDOS: DAÑOS MATERIALES ($)	CAUSAS: CONDUCTOR	CAUSAS: PEAO	CAUSAS: PASAJERO	CAUSAS: VEHICULO	CAUSAS: CAMINO	CAUSAS: GANADO	CAUSAS: NATURAL	NUMERO Y CLASIFICACION DE ACCIDENTES
35–40			25,000							1	J
			35,000	2							A G
			5,000	1							A
40–45			5,000	1							A
45–50			69,000	2						1	A A G
			25,000	1							J
50–55			25,000	1							A
			4,000				1				A
55–60		1	65,000	1			1			1	A A J ✲ ✲
			50,000	1							A
		4	575,000	1						1	A G ✲ ✲ ✲ ✲ ✲ ✲ ✲ ✲ ✲
	1		150,000	1			2			1	A A G O ✝ ✝ ✝ ✝ ✝ ✝
60–65		1	20,000	1			1		1		A A A ✲ ✲
			10,000				1				B
65–70		5	47,000	1			2				A A G ✲ ✲ ✲ ✲ ✲ ✲ ✲ ✲ ✲ ✲ ✲ ✲ ✲
		1	103,000	3							A A J ✲ ✲
			30,000	1							A
		6	190,000	3				1			A A B G ✲ ✲ ✲ ✲ ✲ ✲ ✲ ✲ ✲ ✲ ✲ ✲ ✲ ✲
	1	1	62,000	2						1	A A A ✝ ✝ ✝ ✝ ✝ ✝ ✝ ✲ ✲

DEL KM: 35+000
AL KM: 85+400

NUMERO Y CLASIFICACION DE ACCIDENTES

CLAVE	CLASIFICACION DEL ACCIDENTE	CLAVE	CLASIFICACION DEL ACCIDENTE
A	SALIDA DEL CAMINO	COLISION SOBRE EL CAMINO	
		G	OTRO VEHICULO MOTOR EN TRANSITO
SIN COLISION SOBRE EL CAMINO		H	OTRO VEHICULO MOTOR POR ALCANCE
B	VOLCADURA	J	VEHICULO MOTOR ESTACIONADO
C	CAIDA DE PASAJERO	K	FERROCARRIL
D	INCENDIO	L	BICICLETA
E	OTROS	M	ANIMAL
COLISION SOBRE EL CAMINO		N	OBJETO FIJO
F	PEATON (ATROPELLAMIENTO)	O	OTROS OBJETOS

ACCIDENTES EQUIVALENTES A DAÑOS MATERIALES
✝ UN MUERTO = 6 ACCIDENTES
✲ UN HERIDO = 2 ACCIDENTES

ACCIDENTES POR KILOMETRO
(2002)

CARRETERA : CAMPECHE - MERIDA (MEX. 180)
TRAMO: CAMPECHE - LIM. EDOS. CAMP. / YUC.

DEL KM: 70+000
AL KM: 105+000

KILOMETRO	MUERTOS	HERIDOS	DAÑOS MATERIALES ($)	CONDUCTOR	PEAO	PASAJERO	VEHICULO	CAMINO	GANADO	ANIMAL NATURAL
70–75			25,000	1						
	1	2	32,500	4						
	1		10,000	1						
75–80	1	3	111,000	1			1			
		1	8,300	2						
		1	50,000							1
			33,000	2						
80–85		1	570,000	2						
			50,000	2			1			
		1	20,000	1						
		2	30,500	1						
85–90			110,000	1						
			40,000	1			1			
90–95	1		67,000	3						
			10,000	1						
95–100			75,000	3						
		1	15,000	1			1			
			20,000	1						
100–105			30,000	1						
		1	127,000	2						

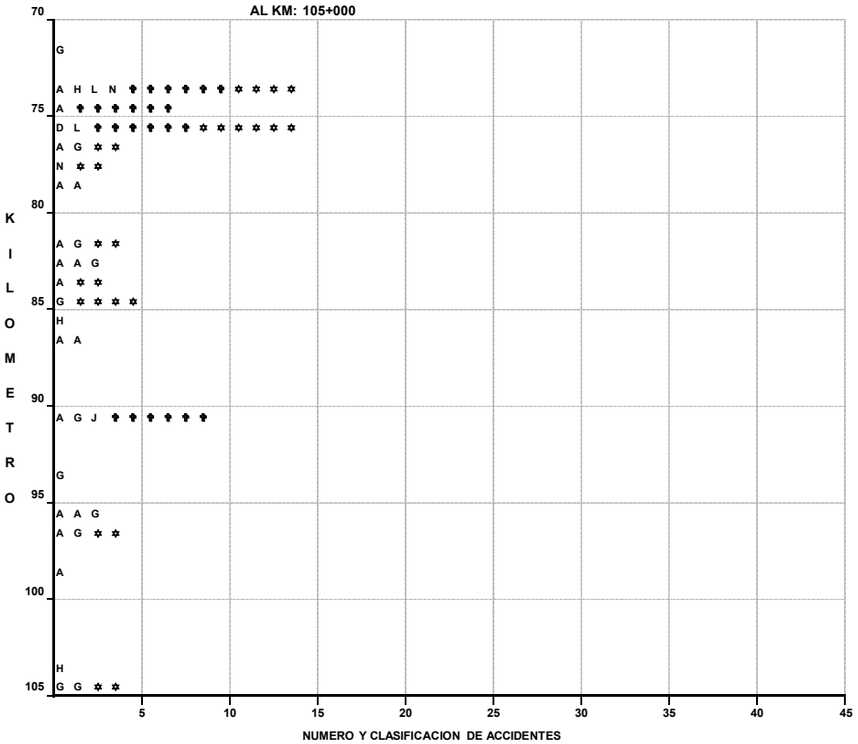

DEL KM: 105+000
AL KM: 113+600

KILOMETRO	MUERTOS	HERIDOS	DAÑOS MATERIALES ($)	CONDUCTOR	PEAO	PASAJERO	VEHICULO	CAMINO	GANADO	ANIMAL NATURAL
		1	17,000	2		1				
			5,000	1						
		1	70,000	1						
			4,500	1						
	1		20,000	1						

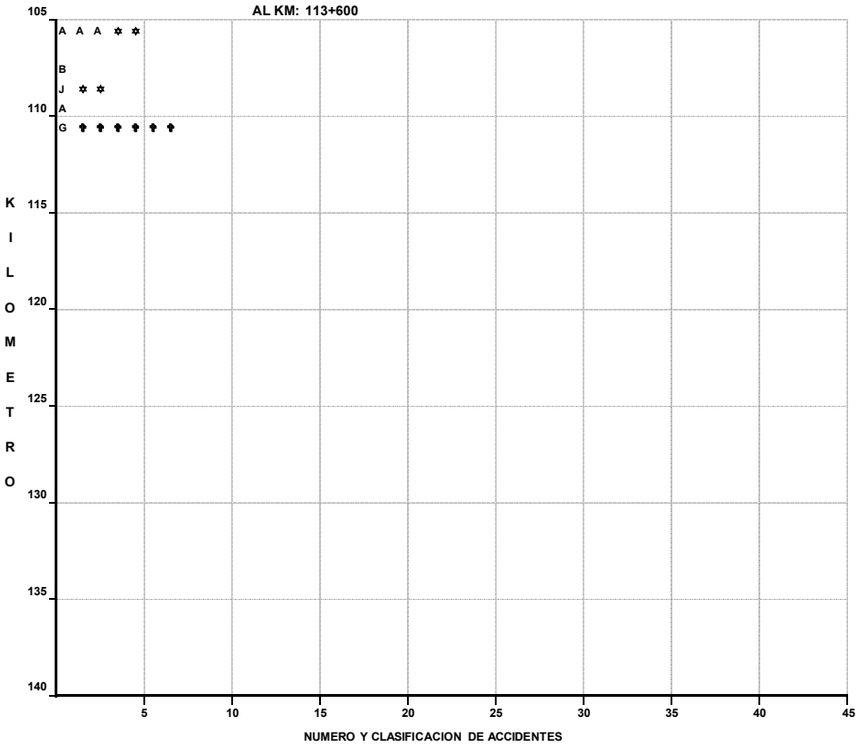

CLAVE	CLASIFICACION DEL ACCIDENTE	CLAVE	CLASIFICACION DEL ACCIDENTE
A	SALIDA DEL CAMINO	COLISION SOBRE EL CAMINO	
		G	OTRO VEHICULO MOTOR EN TRANSITO
SIN COLISION SOBRE EL CAMINO		**H**	OTRO VEHICULO MOTOR POR ALCANCE
B	VOLCADURA	**J**	VEHICULO MOTOR ESTACIONADO
C	CAIDA DE PASAJERO	**K**	FERROCARRIL
D	INCENDIO	**L**	BICICLETA
E	OTROS	**M**	ANIMAL
COLISION SOBRE EL CAMINO		**N**	OBJETO FIJO
F	PEATON (ATROPELLAMIENTO)	**O**	OTROS OBJETOS

ACCIDENTES EQUIVALENTES A DAÑOS MATERIALES
✝ UN MUERTO = 6 ACCIDENTES
✲ UN HERIDO = 2 ACCIDENTES

ACCIDENTES POR KILOMETRO
(2002)

CARRETERA : CAMPECHE - TENABO (S/R)
TRAMO: CAMPECHE - TENABO

DEL KM: 0+000
AL KM: 35+000

KILOMETRO	MUERTOS	HERIDOS	DAÑOS MATERIALES ($)	CONDUCTOR	PEAO	PASAJERO	VEHICULO	CAMINO	GANADO	ANATURAL
0.500		1	40,000	1						
10.000		4	80,000	2						
10.500			27,300	2						
11.000			35,000	1						
11.500		1	35,000	1						
19.500			10,000							1
20.500			30,000				1			
24.000		3	59,000	2					1	
24.500			50,000	1						
25.000			400,000	1						1
25.500		2	43,000	1			1			
26.000		1	35,000	2						
29.500			65,000	1					1	
30.000			16,000	1						
34.000		1	7,000	2						
34.500			32,000	1			1			
35.000		3	107,000	3						

KILOMETRO	Clave
0.500	A * *
10.000	G H * * * * * * * * *
10.500	H J
11.000	A
11.500	G * *
19.500	A
20.500	O
24.000	A H M * * * * * * *
24.500	A
25.000	A G
25.500	G O * * * *
26.000	A A * *
29.500	A O
30.000	H
34.000	F G * *
34.500	D H
35.000	G G H * * * * * * *

NUMERO Y CLASIFICACION DE ACCIDENTES

DEL KM: 35+000
AL KM: 60+400

KILOMETRO	MUERTOS	HERIDOS	DAÑOS MATERIALES ($)	CONDUCTOR	PEAO	PASAJERO	VEHICULO	CAMINO	GANADO	ANATURAL
35.000		2	7	55,000	2					
40.000				2,000	1					
44.500				10,000			1			
45.000		2		40,000	1					
49.500		1		15,000	1					
50.000				1,000	1					
50.500				10,000	1					
51.000				22,000	1					
51.500				10,000	1					
54.500				5,000			1			
55.000				10,000						1
55.500				20,000	1					
56.000		1		50,000			1			
59.500				10,000	1					

KILOMETRO	Clave
35.000	A L ✝ ✝ ✝ ✝ ✝ ✝ ✝ ✝ ✝ ✝ ✝ * * * * * * * * * * * * * * *
40.000	B
44.500	A
45.000	H * * * *
49.500	G * *
50.000	A
50.500	A
51.000	G
51.500	A
54.500	A
55.000	A
55.500	A
56.000	A * *
59.500	N

NUMERO Y CLASIFICACION DE ACCIDENTES

CLAVE	CLASIFICACION DEL ACCIDENTE	CLAVE	CLASIFICACION DEL ACCIDENTE
A	SALIDA DEL CAMINO	COLISION SOBRE EL CAMINO	
		G	OTRO VEHICULO MOTOR EN TRANSITO
SIN COLISION SOBRE EL CAMINO		H	OTRO VEHICULO MOTOR POR ALCANCE
B	VOLCADURA	J	VEHICULO MOTOR ESTACIONADO
C	CAIDA DE PASAJERO	K	FERROCARRIL
D	INCENDIO	L	BICICLETA
E	OTROS	M	ANIMAL
COLISION SOBRE EL CAMINO		N	OBJETO FIJO
F	PEATON (ATROPELLAMIENTO)	O	OTROS OBJETOS

ACCIDENTES EQUIVALENTES A DAÑOS MATERIALES
✝ UN MUERTO = 6 ACCIDENTES
* UN HERIDO = 2 ACCIDENTES

ACCIDENTES POR KILOMETRO
(2002)

CARRETERA : CHENCOLLI - UMAN (MEX. 261)
TRAMO: CHENCOLLI - LIM. EDOS. CAMP./YUC.

DEL KM: 0+000
AL KM: 35+000

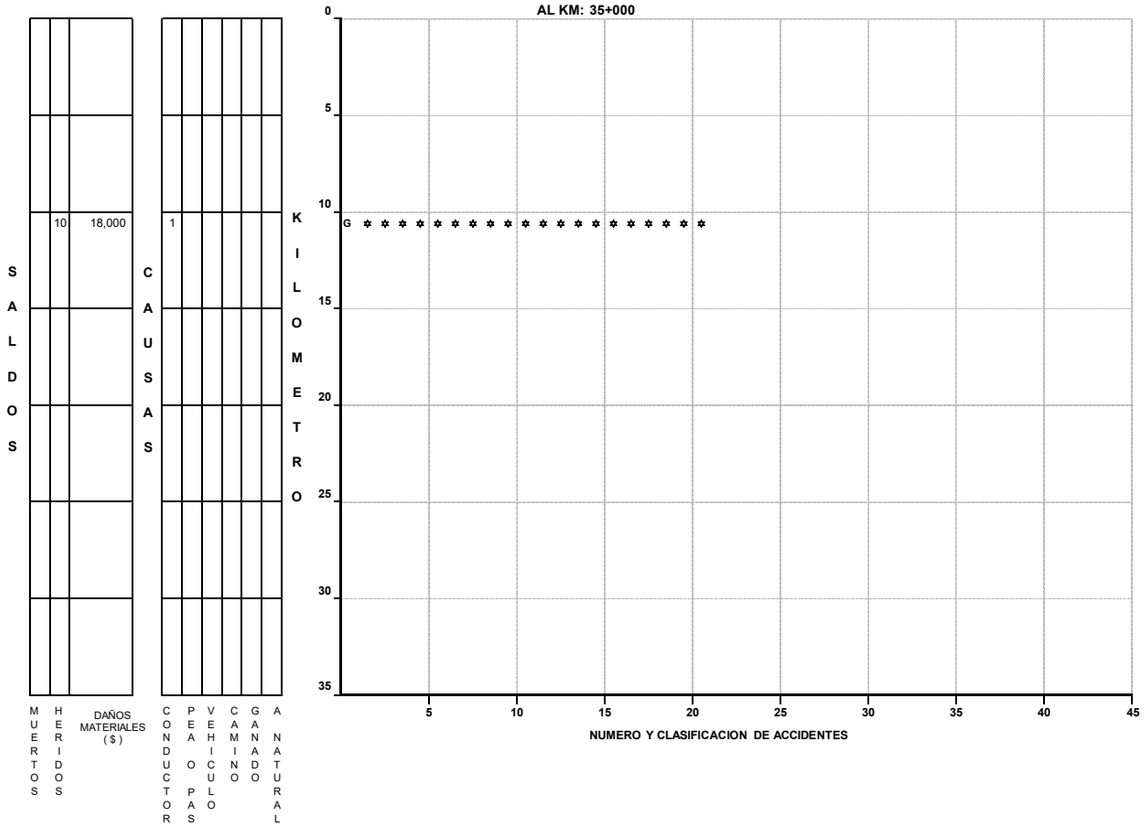

DEL KM: 35+000
AL KM: 70+000

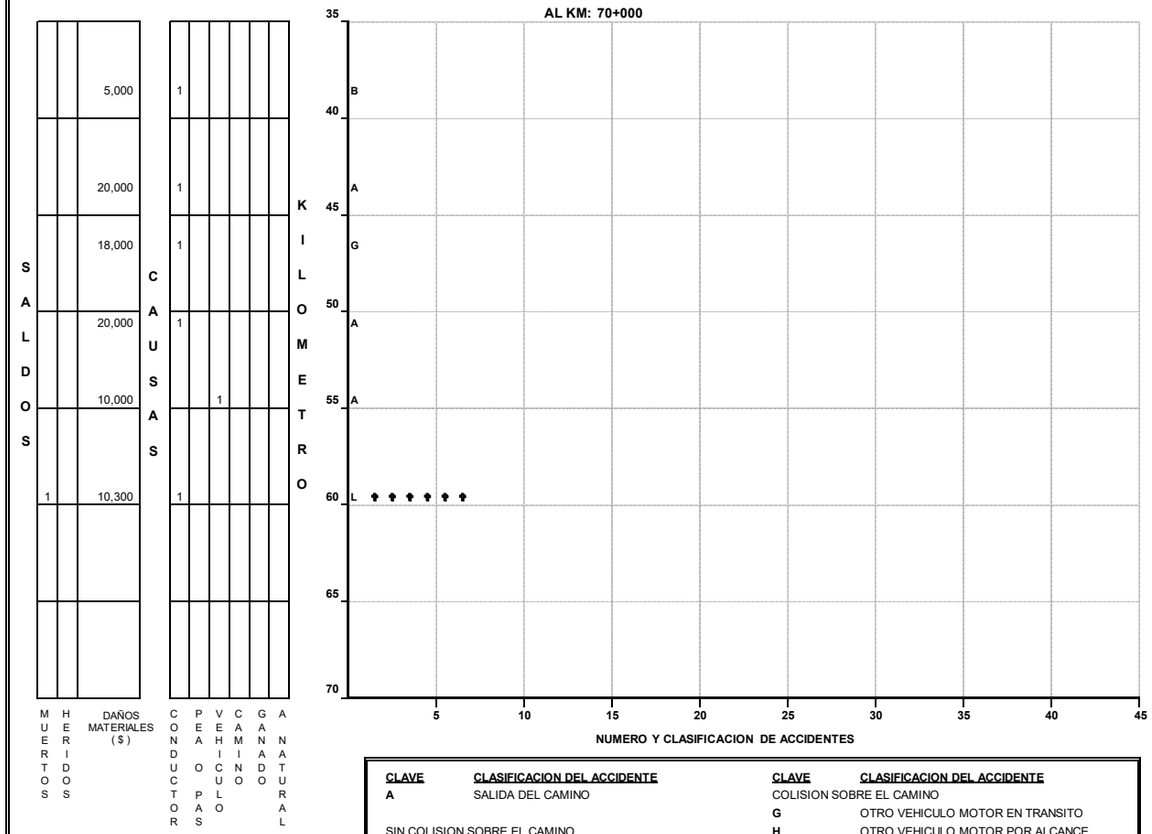

CLAVE	CLASIFICACION DEL ACCIDENTE	CLAVE	CLASIFICACION DEL ACCIDENTE
A	SALIDA DEL CAMINO	COLISION SOBRE EL CAMINO	
		G	OTRO VEHICULO MOTOR EN TRANSITO
SIN COLISION SOBRE EL CAMINO		H	OTRO VEHICULO MOTOR POR ALCANCE
B	VOLCADURA	J	VEHICULO MOTOR ESTACIONADO
C	CAIDA DE PASAJERO	K	FERROCARRIL
D	INCENDIO	L	BICICLETA
E	OTROS	M	ANIMAL
COLISION SOBRE EL CAMINO		N	OBJETO FIJO
F	PEATON (ATROPELLAMIENTO)	O	OTROS OBJETOS

ACCIDENTES EQUIVALENTES A DAÑOS MATERIALES
✝ UN MUERTO = 6 ACCIDENTES
✲ UN HERIDO = 2 ACCIDENTES

ACCIDENTES POR KILOMETRO
(2 0 0 2)

CARRETERA : CHENCOLLI - UMAN (MEX. 261)
TRAMO: CHENCOLLI - LIM. EDOS. CAMP./YUC.

DEL KM: 70+000
AL KM: 105+000

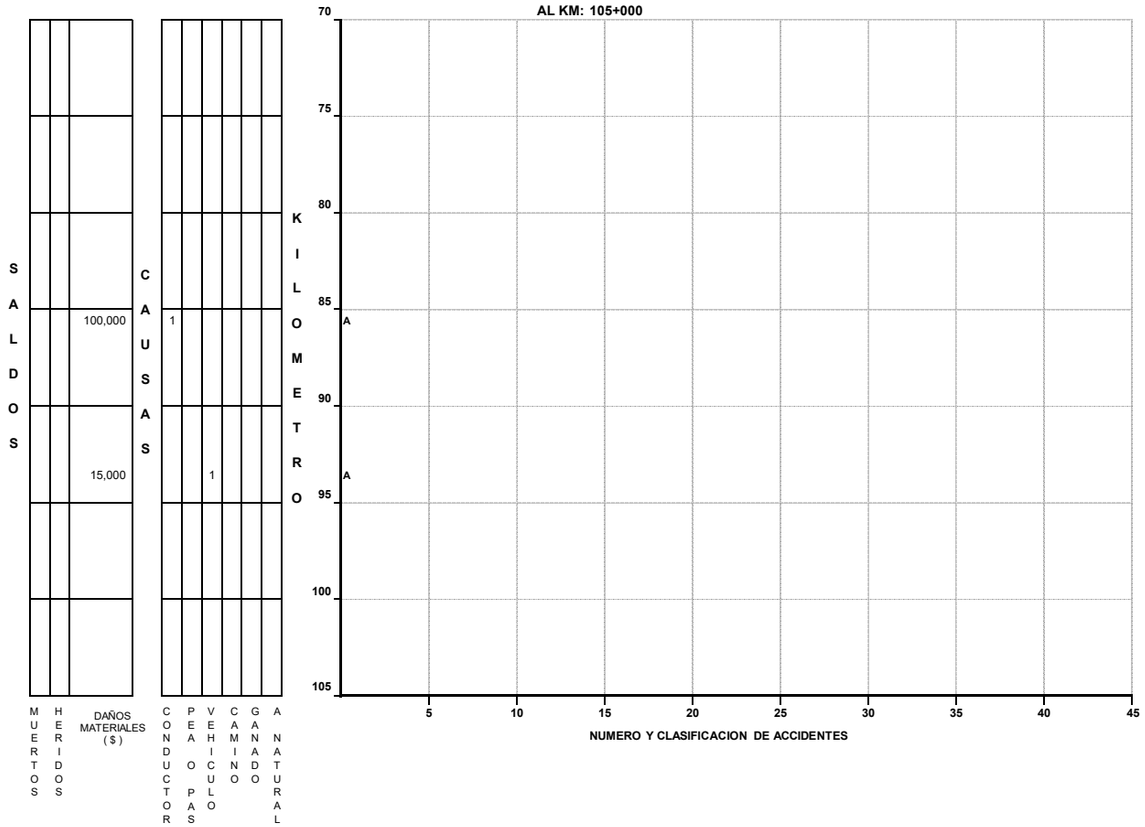

DEL KM: 105+000
AL KM: 111+800

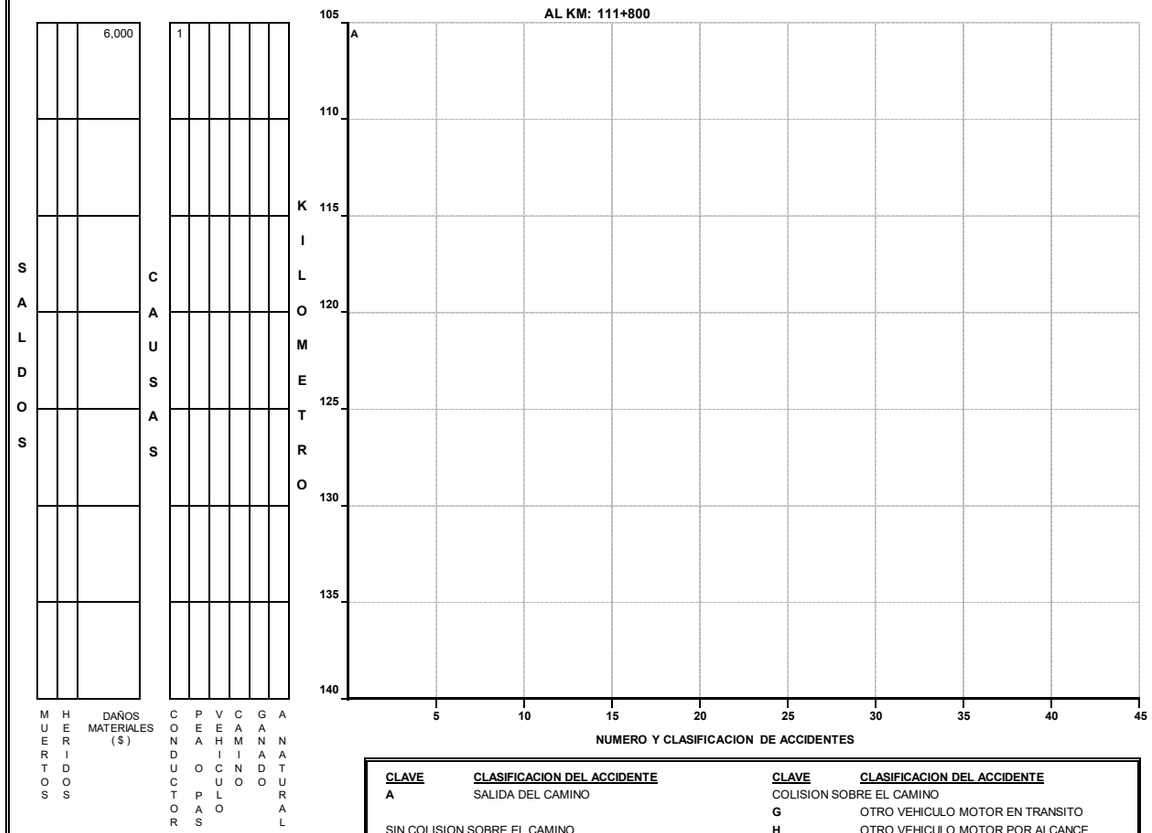

CLAVE	CLASIFICACION DEL ACCIDENTE	CLAVE	CLASIFICACION DEL ACCIDENTE
A	SALIDA DEL CAMINO	COLISION SOBRE EL CAMINO	
		G	OTRO VEHICULO MOTOR EN TRANSITO
SIN COLISION SOBRE EL CAMINO		H	OTRO VEHICULO MOTOR POR ALCANCE
B	VOLCADURA	J	VEHICULO MOTOR ESTACIONADO
C	CAIDA DE PASAJERO	K	FERROCARRIL
D	INCENDIO	L	BICICLETA
E	OTROS	M	ANIMAL
COLISION SOBRE EL CAMINO		N	OBJETO FIJO
F	PEATON (ATROPELLAMIENTO)	O	OTROS OBJETOS

ACCIDENTES EQUIVALENTES A DAÑOS MATERIALES
✝ UN MUERTO = 6 ACCIDENTES
✡ UN HERIDO = 2 ACCIDENTES

ACCIDENTES POR KILOMETRO
(2 0 0 2)

CARRETERA : DIAZ ORDAZ - SABANCUY (MEX-259)
TRAMO: DIAZ ORDAZ - SABANCUY

DEL KM: 0+000
AL KM: 35+000

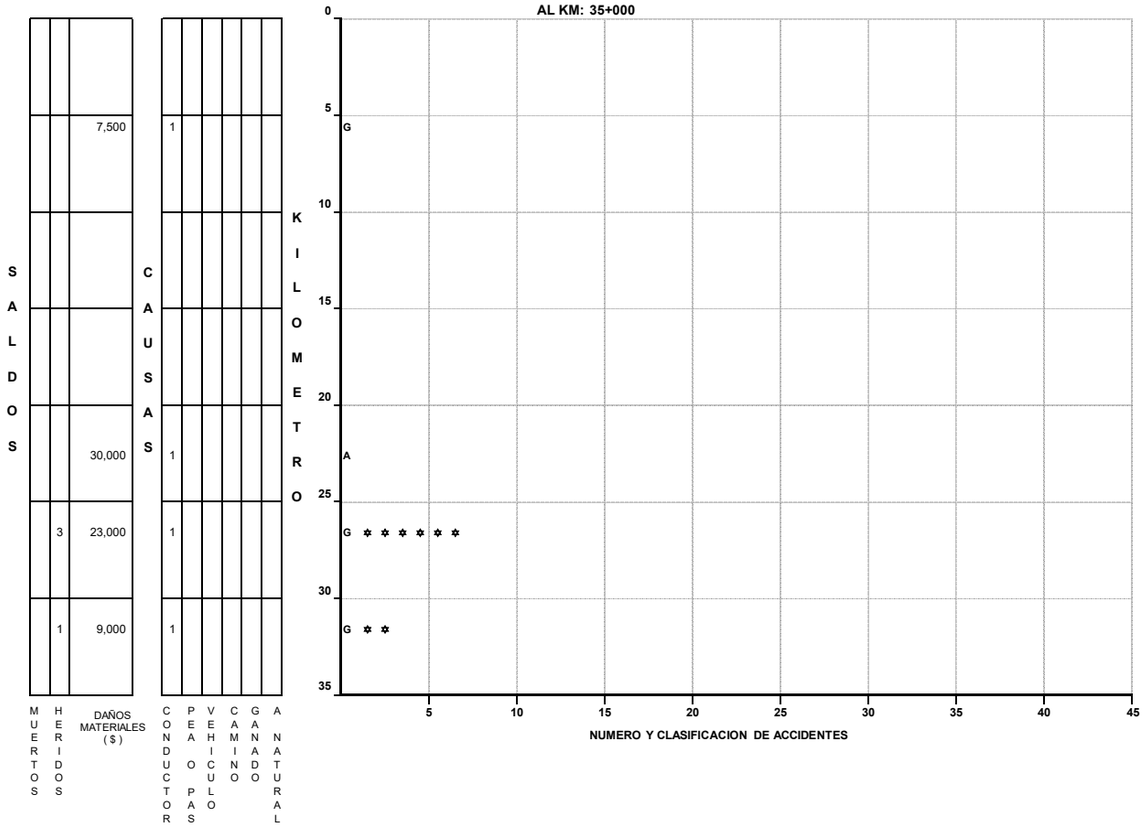

DEL KM: 35+000
AL KM: 57+400

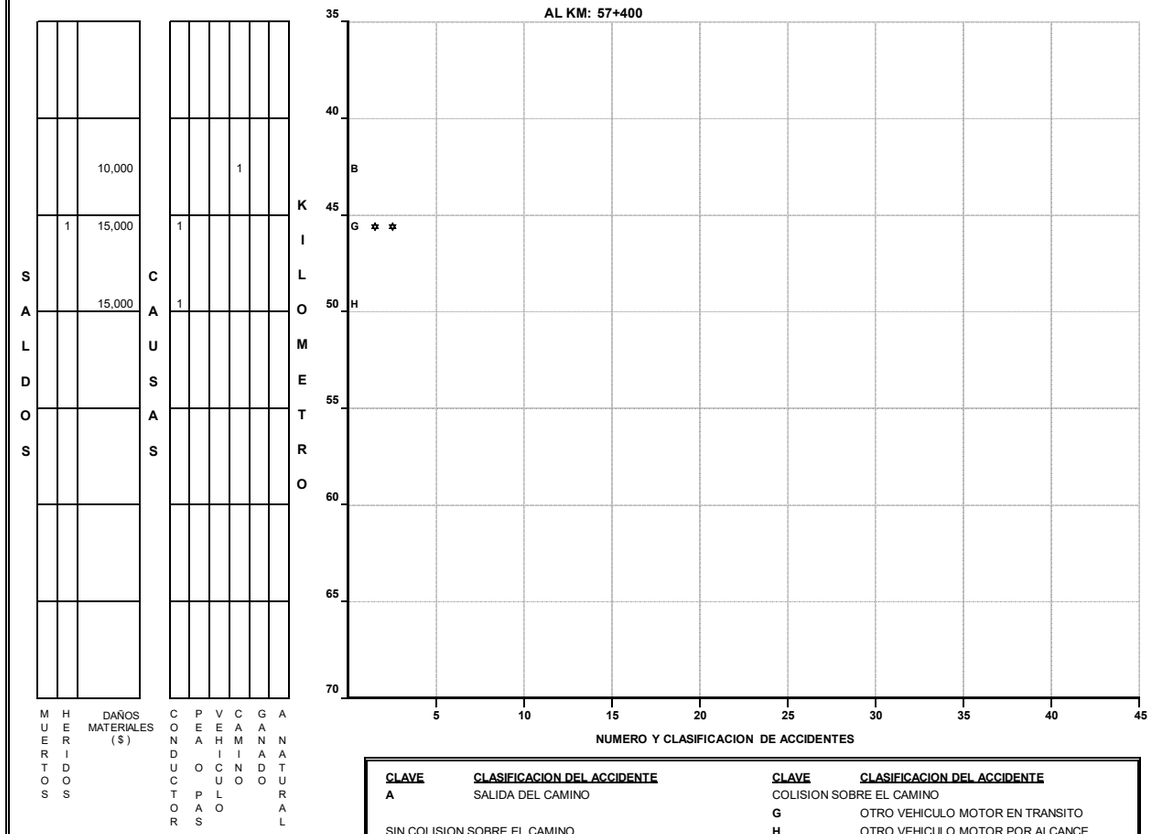

CLAVE	CLASIFICACION DEL ACCIDENTE	CLAVE	CLASIFICACION DEL ACCIDENTE
A	SALIDA DEL CAMINO	COLISION SOBRE EL CAMINO	
		G	OTRO VEHICULO MOTOR EN TRANSITO
SIN COLISION SOBRE EL CAMINO		H	OTRO VEHICULO MOTOR POR ALCANCE
B	VOLCADURA	J	VEHICULO MOTOR ESTACIONADO
C	CAIDA DE PASAJERO	K	FERROCARRIL
D	INCENDIO	L	BICICLETA
E	OTROS	M	ANIMAL
COLISION SOBRE EL CAMINO		N	OBJETO FIJO
F	PEATON (ATROPELLAMIENTO)	O	OTROS OBJETOS

ACCIDENTES EQUIVALENTES A DAÑOS MATERIALES
✝ UN MUERTO = 6 ACCIDENTES
✲ UN HERIDO = 2 ACCIDENTES

ACCIDENTES POR KILOMETRO
(2002)

CARRETERA : HALTUNCHEN - CAYAL (MEX. 188)
TRAMO: HALTUNCHEN - CAYAL

DEL KM: 0+000
AL KM: 35+000

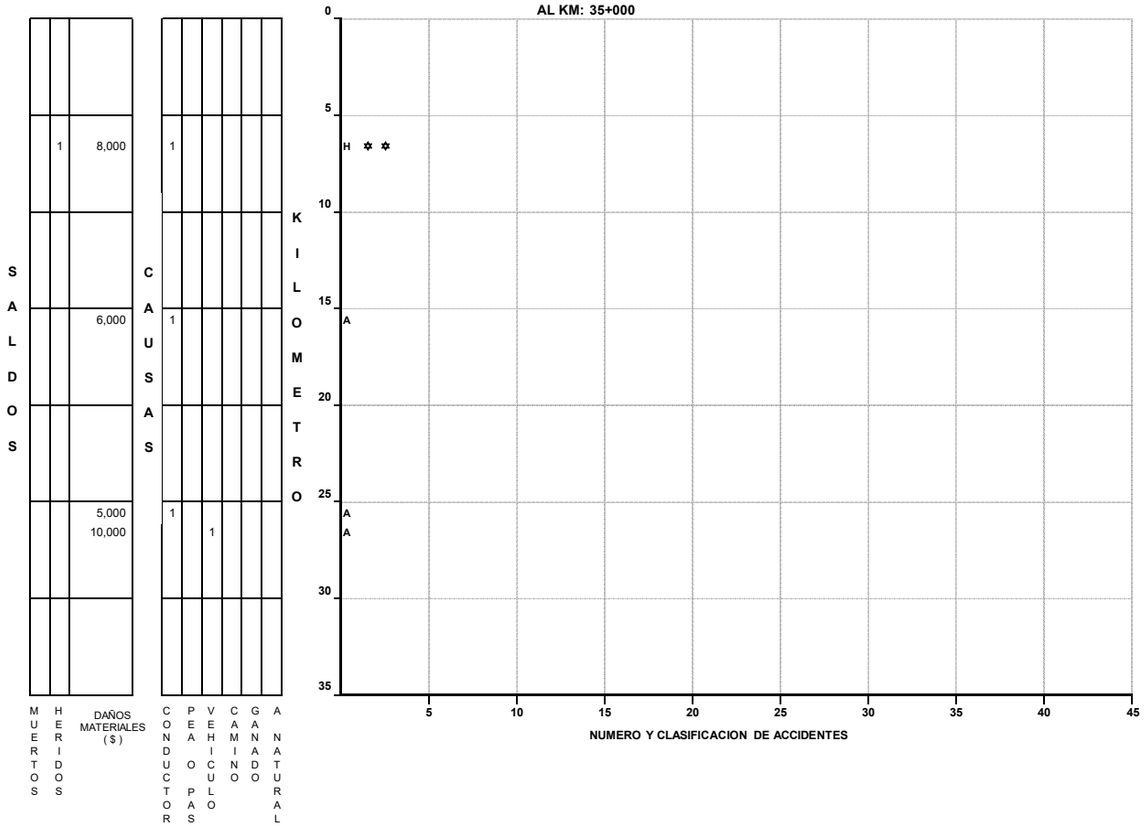

DEL KM: 35+000
AL KM: 74+700

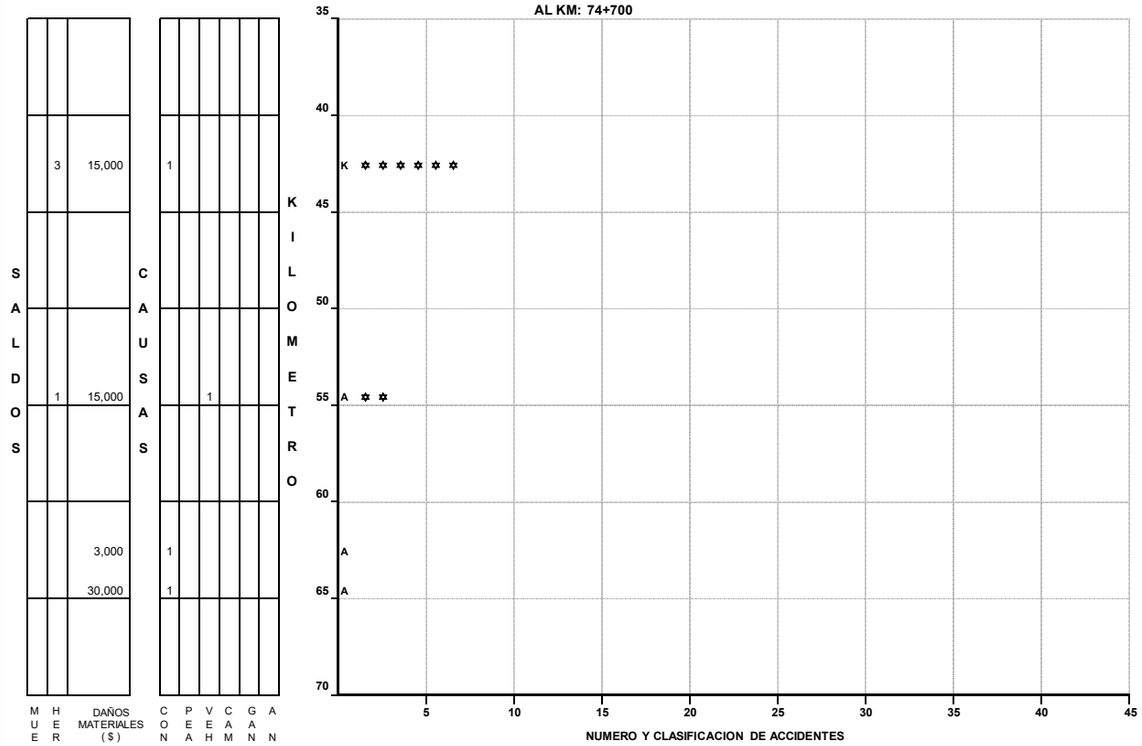

CLAVE	CLASIFICACION DEL ACCIDENTE	CLAVE	CLASIFICACION DEL ACCIDENTE
A	SALIDA DEL CAMINO	COLISION SOBRE EL CAMINO	
		G	OTRO VEHICULO MOTOR EN TRANSITO
SIN COLISION SOBRE EL CAMINO		H	OTRO VEHICULO MOTOR POR ALCANCE
B	VOLCADURA	J	VEHICULO MOTOR ESTACIONADO
C	CAIDA DE PASAJERO	K	FERROCARRIL
D	INCENDIO	L	BICICLETA
E	OTROS	M	ANIMAL
COLISION SOBRE EL CAMINO		N	OBJETO FIJO
F	PEATON (ATROPELLAMIENTO)	O	OTROS OBJETOS

ACCIDENTES EQUIVALENTES A DAÑOS MATERIALES

✝ UN MUERTO = 6 ACCIDENTES

✡ UN HERIDO = 2 ACCIDENTES

ACCIDENTES POR KILOMETRO
(2 0 0 2)

CARRETERA : RAMAL A NUEVO COAHUILA (MEX. 221)
TRAMO: RAMAL A NUEVO COAHUILA

DEL KM: 0+000
AL KM: 35+000

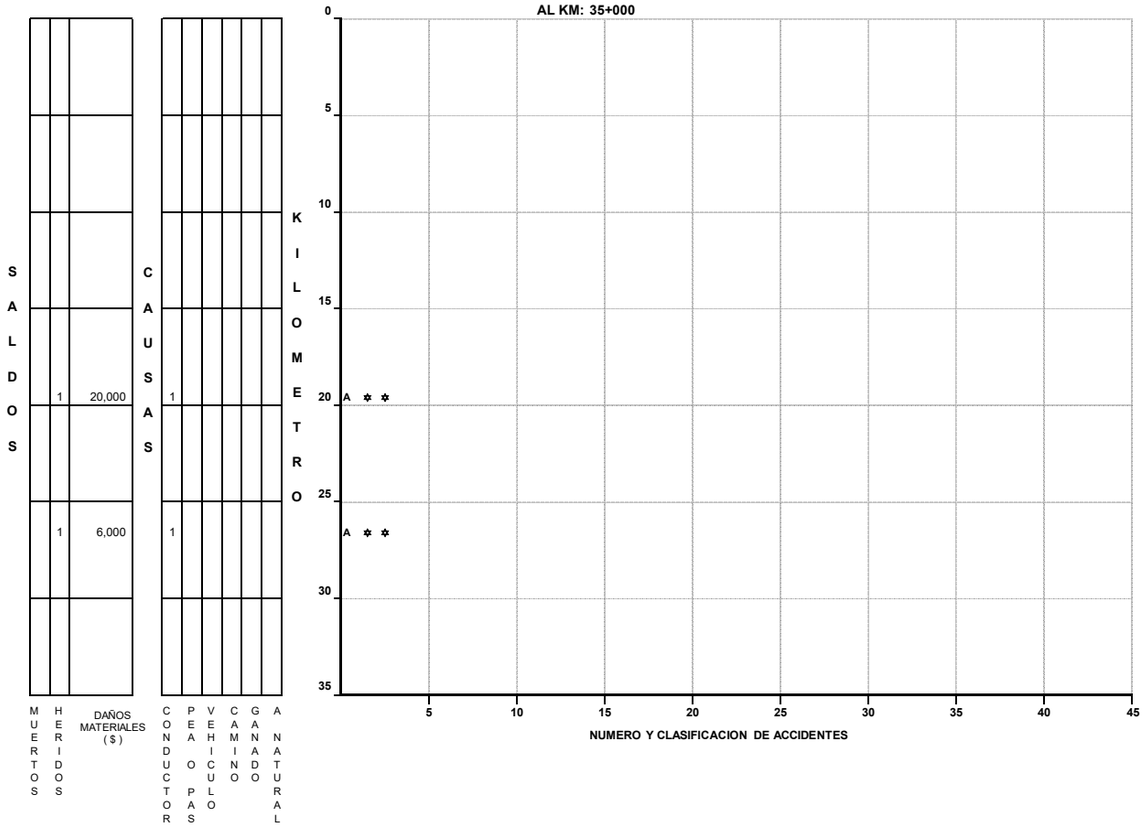

DEL KM: 35+000
AL KM: 70+000

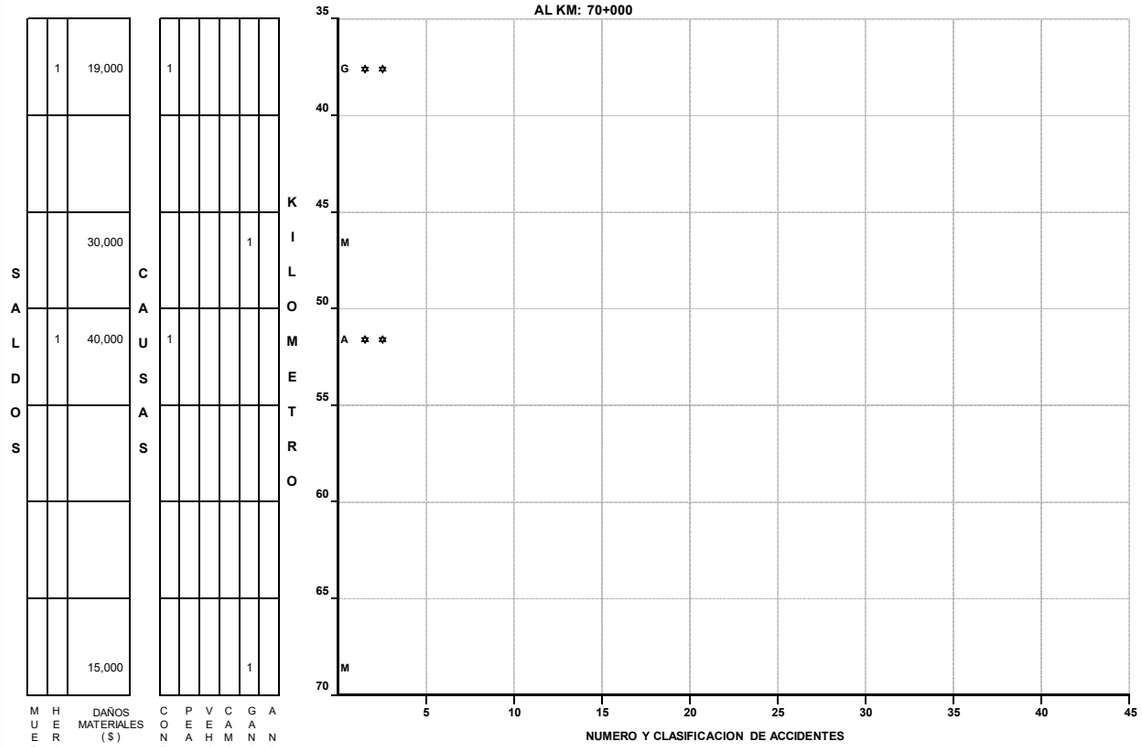

CLAVE	CLASIFICACION DEL ACCIDENTE	CLAVE	CLASIFICACION DEL ACCIDENTE
A	SALIDA DEL CAMINO	COLISION SOBRE EL CAMINO	
		G	OTRO VEHICULO MOTOR EN TRANSITO
SIN COLISION SOBRE EL CAMINO		**H**	OTRO VEHICULO MOTOR POR ALCANCE
B	VOLCADURA	**J**	VEHICULO MOTOR ESTACIONADO
C	CAIDA DE PASAJERO	**K**	FERROCARRIL
D	INCENDIO	**L**	BICICLETA
E	OTROS	**M**	ANIMAL
COLISION SOBRE EL CAMINO		**N**	OBJETO FIJO
F	PEATON (ATROPELLAMIENTO)	**O**	OTROS OBJETOS

ACCIDENTES EQUIVALENTES A DAÑOS MATERIALES
✝ UN MUERTO = 6 ACCIDENTES
✡ UN HERIDO = 2 ACCIDENTES

ACCIDENTES POR KILOMETRO
(2002)

CARRETERA : RAMAL A NUEVO COAHUILA (MEX. 221)
TRAMO: RAMAL A NUEVO COAHUILA

DEL KM: 70+000
AL KM: 85+400

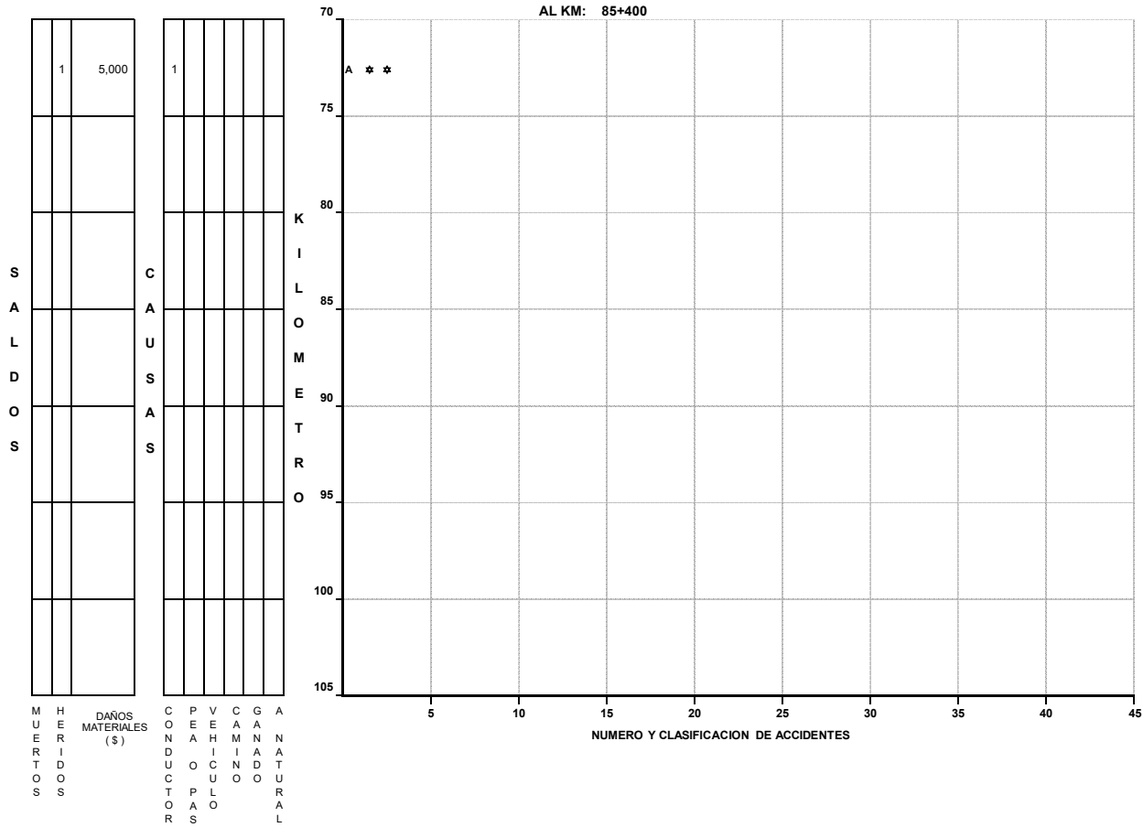

DEL KM:
AL KM:

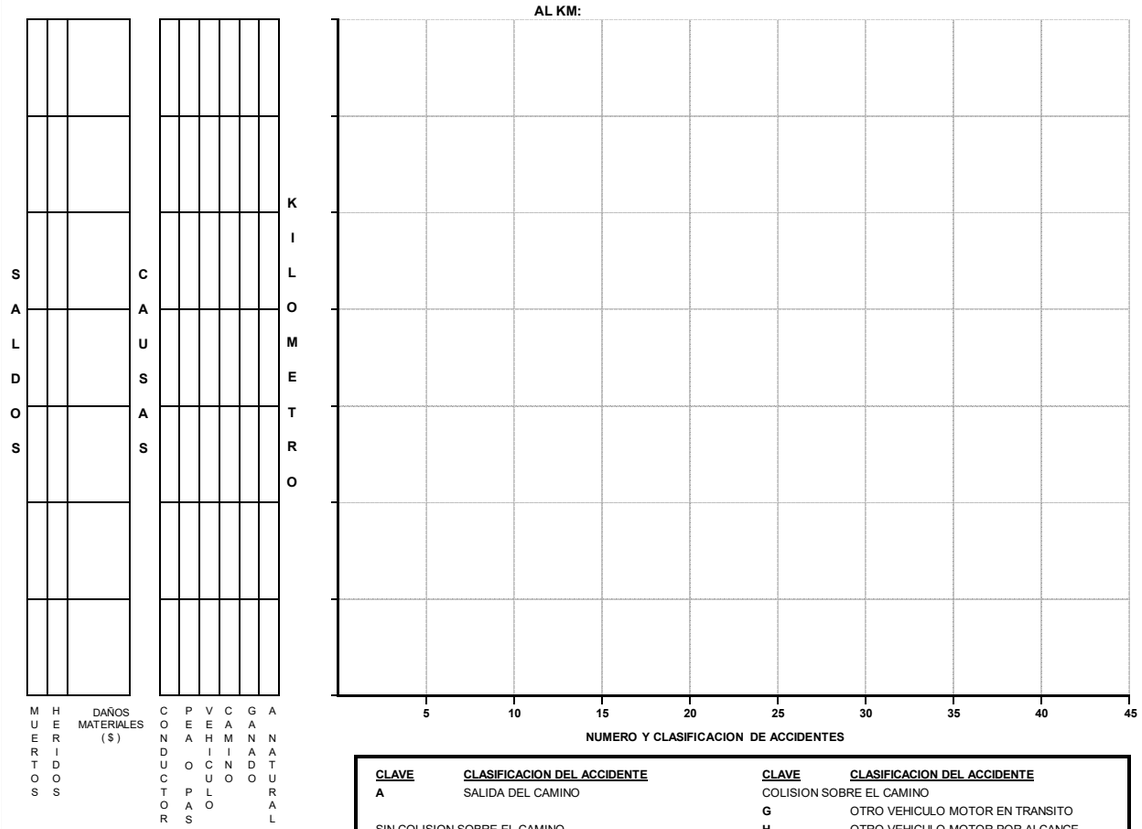

CLAVE	CLASIFICACION DEL ACCIDENTE	CLAVE	CLASIFICACION DEL ACCIDENTE
A	SALIDA DEL CAMINO	COLISION SOBRE EL CAMINO	
		G	OTRO VEHICULO MOTOR EN TRANSITO
SIN COLISION SOBRE EL CAMINO		**H**	OTRO VEHICULO MOTOR POR ALCANCE
B	VOLCADURA	**J**	VEHICULO MOTOR ESTACIONADO
C	CAIDA DE PASAJERO	**K**	FERROCARRIL
D	INCENDIO	**L**	BICICLETA
E	OTROS	**M**	ANIMAL
COLISION SOBRE EL CAMINO		**N**	OBJETO FIJO
F	PEATON (ATROPELLAMIENTO)	**O**	OTROS OBJETOS

ACCIDENTES EQUIVALENTES A DAÑOS MATERIALES
✝ UN MUERTO = 6 ACCIDENTES
✡ UN HERIDO = 2 ACCIDENTES

ACCIDENTES POR KILOMETRO
(2002)

CARRETERA : RAMAL A PALIZADA (MEX. 217)
TRAMO: RAMAL A PALIZADA

DEL KM: 0+000
AL KM: 35+000

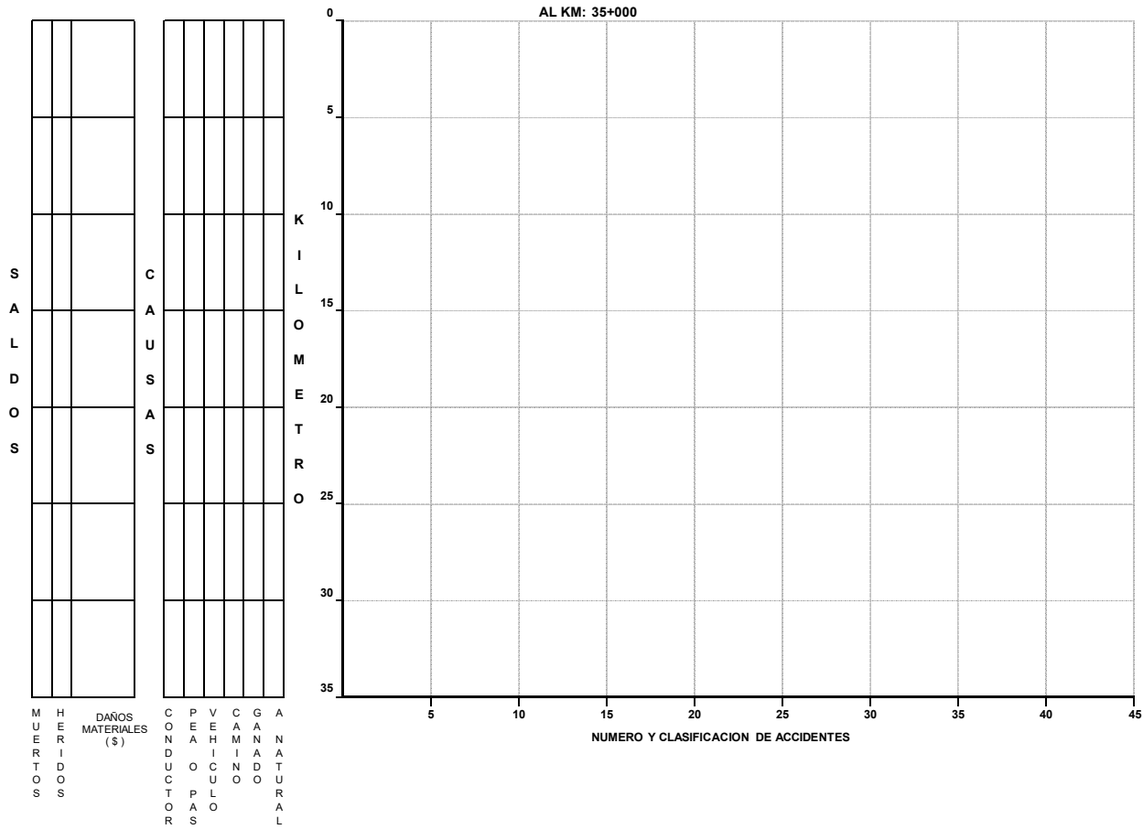

DEL KM: 35+000
AL KM: 67+300

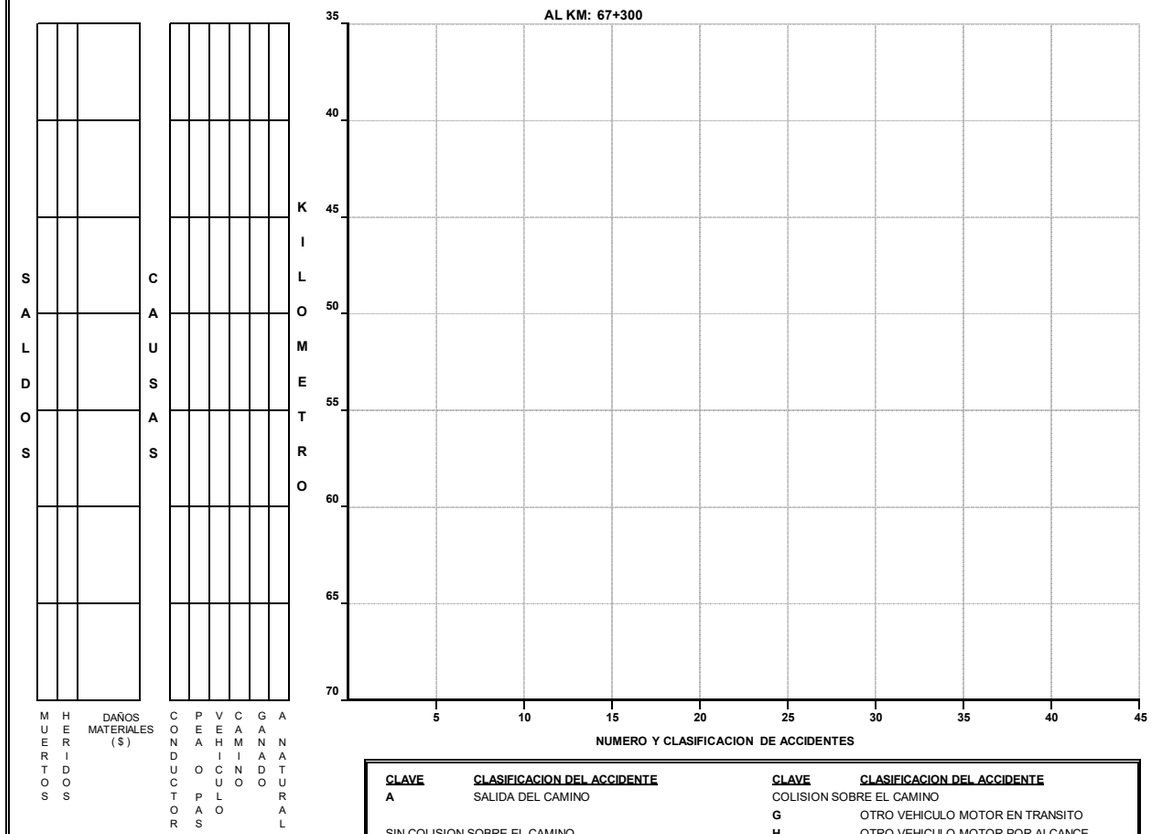

CLAVE	CLASIFICACION DEL ACCIDENTE	CLAVE	CLASIFICACION DEL ACCIDENTE
A	SALIDA DEL CAMINO	COLISION SOBRE EL CAMINO	
		G	OTRO VEHICULO MOTOR EN TRANSITO
SIN COLISION SOBRE EL CAMINO		H	OTRO VEHICULO MOTOR POR ALCANCE
B	VOLCADURA	J	VEHICULO MOTOR ESTACIONADO
C	CAIDA DE PASAJERO	K	FERROCARRIL
D	INCENDIO	L	BICICLETA
E	OTROS	M	ANIMAL
COLISION SOBRE EL CAMINO		N	OBJETO FIJO
F	PEATON (ATROPELLAMIENTO)	O	OTROS OBJETOS

ACCIDENTES EQUIVALENTES A DAÑOS MATERIALES
✝ UN MUERTO = 6 ACCIDENTES
✡ UN HERIDO = 2 ACCIDENTES

ACCIDENTES POR KILOMETRO
(2002)

CARRETERA : AUTOPISTA CHAMPOTON - CAMPECHE (MEX-180 D)
TRAMO: VILLAMADERO - CAMPECHE

DEL KM: 160+500
AL KM: 195+000

KILOMETRO	MUERTOS	HERIDOS	DAÑOS MATERIALES ($)	CONDUCTOR	PEAO	PAS	VEHICULO	CAMINO	GANADO	ANATURAL
160-165			30,000	1						
165-170		4	30,000				1			
170-175			10,000	1						
175-180			10,000	1						
180-185			50,000	1						
			35,000	1			1			
		1	30,000				2			
185-190		1	85,000	1			1			1
		2	60,000	1						
			10,000				1			
190-195		5	40,000	1			2			
		1	20,000							1
			123,000	1					1	
	1	1	50,000	1						
			50,000					1		1
		3	17,500				2			

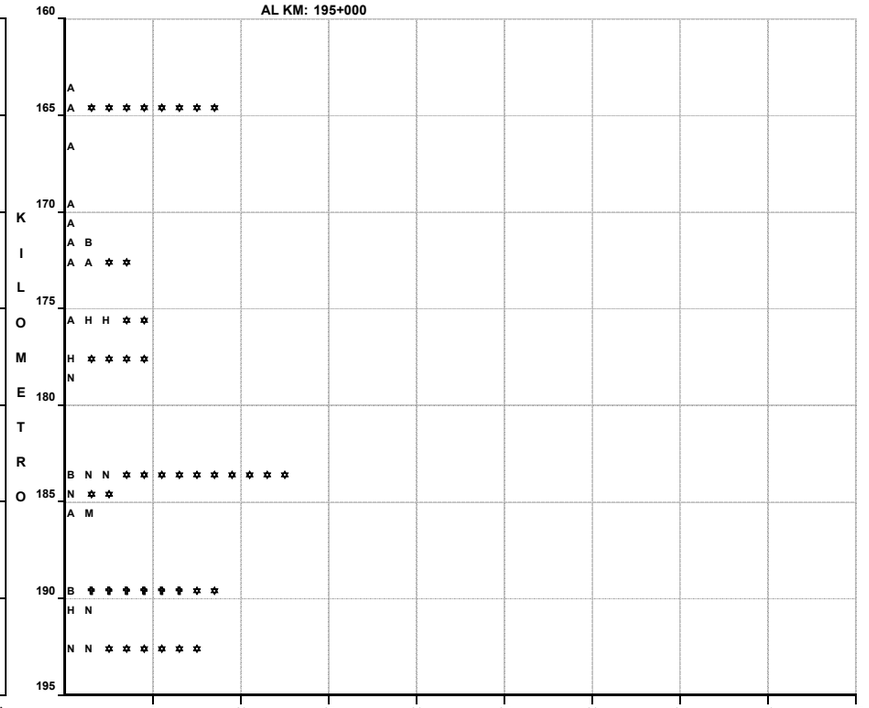

NUMERO Y CLASIFICACION DE ACCIDENTES

DEL KM: 195+000
AL KM: 199+500

KILOMETRO	MUERTOS	HERIDOS	DAÑOS MATERIALES ($)	CONDUCTOR	PEAO	PAS	VEHICULO	CAMINO	GANADO	ANATURAL
195-200			30,000	1						
200-205			50,000				1			
205-210										
210-215										
215-220										
220-225										
225-230										

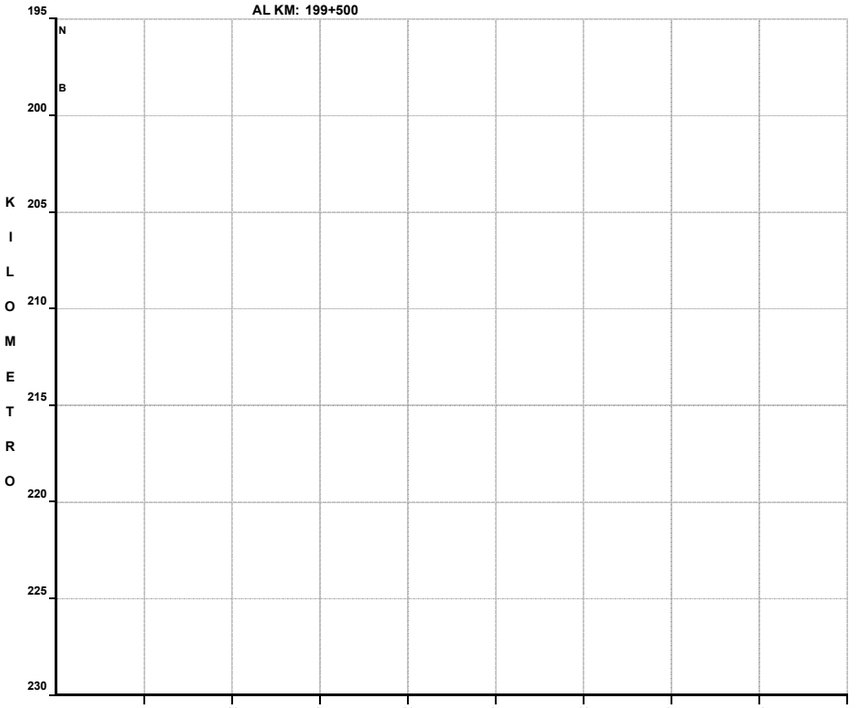

NUMERO Y CLASIFICACION DE ACCIDENTES

CLAVE	CLASIFICACION DEL ACCIDENTE	CLAVE	CLASIFICACION DEL ACCIDENTE
A	SALIDA DEL CAMINO	COLISION SOBRE EL CAMINO	
		G	OTRO VEHICULO MOTOR EN TRANSITO
SIN COLISION SOBRE EL CAMINO		H	OTRO VEHICULO MOTOR POR ALCANCE
B	VOLCADURA	J	VEHICULO MOTOR ESTACIONADO
C	CAIDA DE PASAJERO	K	FERROCARRIL
D	INCENDIO	L	BICICLETA
E	OTROS	M	ANIMAL
COLISION SOBRE EL CAMINO		N	OBJETO FIJO
F	PEATON (ATROPELLAMIENTO)	O	OTROS OBJETOS

ACCIDENTES EQUIVALENTES A DAÑOS MATERIALES
✝ UN MUERTO = 6 ACCIDENTES
✲ UN HERIDO = 2 ACCIDENTES

ACCIDENTES POR KILOMETRO
(2 0 0 2)

CARRETERA : VILLAHERMOSA - CD. DEL CARMEN (PUENTE "EL ZACATAL") (MEX. 180 - D)
TRAMO: EL ZACATAL - CD. DEL DEL CARMEN

DEL KM: 162+297
AL KM: 167+185

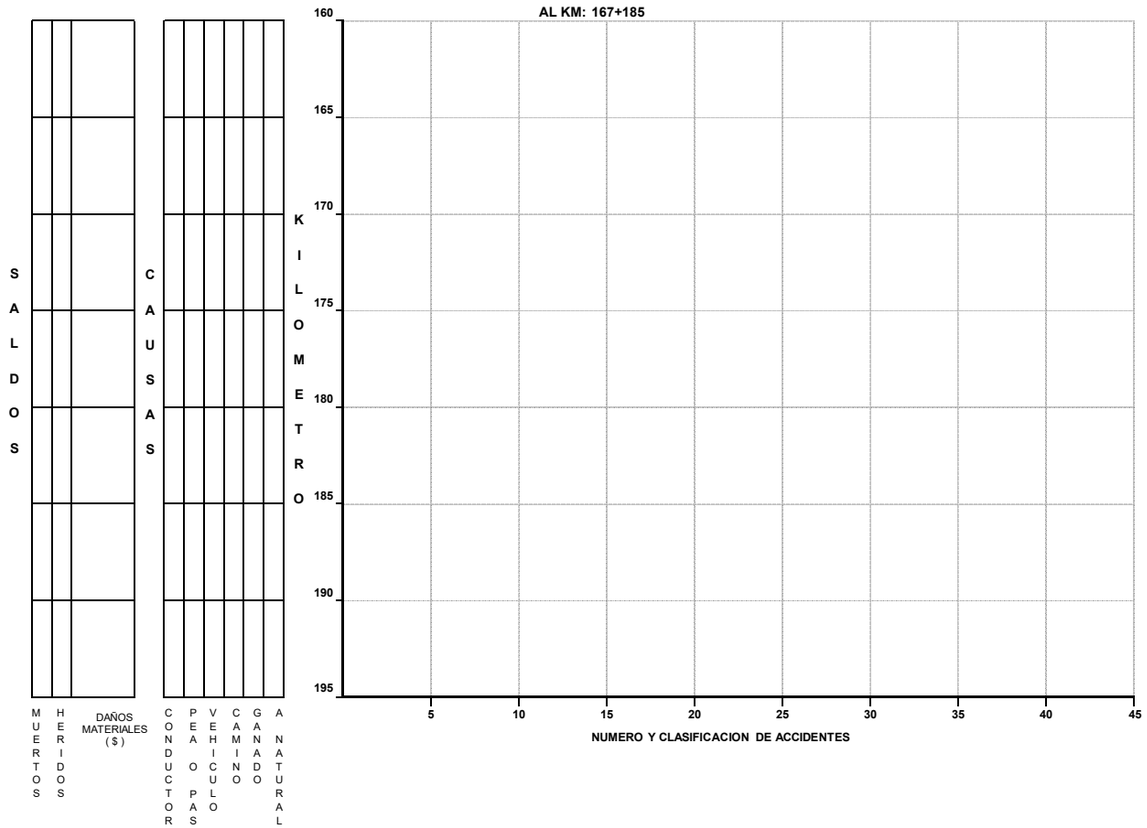

DEL KM:
AL KM:

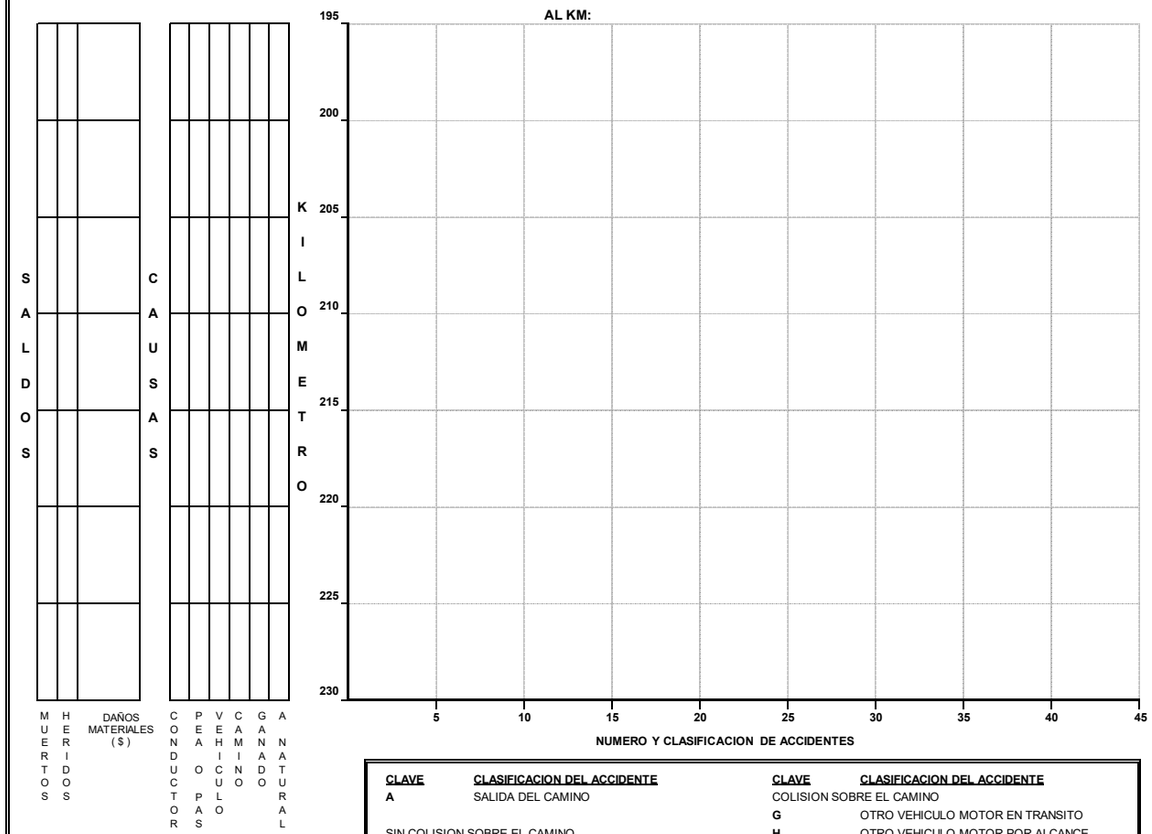

CLAVE	CLASIFICACION DEL ACCIDENTE	CLAVE	CLASIFICACION DEL ACCIDENTE
A	SALIDA DEL CAMINO	COLISION SOBRE EL CAMINO	
		G	OTRO VEHICULO MOTOR EN TRANSITO
SIN COLISION SOBRE EL CAMINO		H	OTRO VEHICULO MOTOR POR ALCANCE
B	VOLCADURA	J	VEHICULO MOTOR ESTACIONADO
C	CAIDA DE PASAJERO	K	FERROCARRIL
D	INCENDIO	L	BICICLETA
E	OTROS	M	ANIMAL
COLISION SOBRE EL CAMINO		N	OBJETO FIJO
F	PEATON (ATROPELLAMIENTO)	O	OTROS OBJETOS

ACCIDENTES EQUIVALENTES A DAÑOS MATERIALES
✝ UN MUERTO = 6 ACCIDENTES
✡ UN HERIDO = 2 ACCIDENTES

CAUSANTE PRINCIPAL DEL ACCIDENTE (en porcentaje)
(2 0 0 2)

ESTADO : CAMPECHE

CARRETERA TRAMO	CONDUCTOR	PEATON O PASAJERO	VEHICULO	CAMINO	IRRUPCION DE GANADO	AGENTE NATURAL
VILLAHERMOSA-FCO. ESCARCEGA LIM. EDOS. TAB/CAMP-FCO. ESCARCEGA	74.42	3.49	9.30	1.16	4.65	6.98
VILLAHERMOSA-CD. DEL CARMEN LIM. EDOS. TAB/CAMP-ZACATAL	80.52	.00	2.60	3.90	.00	12.99
CD. DEL CARMEN-CAMPECHE CD. DEL CARMEN-CAMPECHE	75.57	.00	10.69	.76	.00	12.98
FCO. ESCARCEGA-CHAMPOTON FCO. ESCARCEGA-CHAMPOTON	72.73	.00	20.45	.00	4.55	2.27
FCO. ESCARCEGA-CHETUMAL FCO. ESCARCEGA-LIM. EDOS. CAMP/Q.ROO	76.56	.00	10.94	1.56	.00	10.94
CAMPECHE-MERIDA CAMPECHE-LIM. EDOS. CAMP/YUC	73.47	1.02	15.31	1.02	1.02	8.16
CAMPECHE-TENABO CAMPECHE-TENABO	75.00	.00	13.64	.00	4.55	6.82
CHENCOLLI-UMAN CHENCOLLI-LIM. EDOS. CAMP/YUC	80.00	.00	20.00	.00	.00	.00
DIAZ ORDAZ-SABANCUY DIAZ ORDAZ-SABANCUY	85.71	.00	.00	14.29	.00	.00
HALTUNCHEN-CAYAL HALTUNCHEN-CAYAL	75.00	.00	25.00	.00	.00	.00
RAMAL A NUEVO COAHUILA RAMAL A NUEVO COAHUILA	71.43	.00	.00	.00	28.57	.00
RAMAL A PALIZADA RAMAL A PALIZADA	.00	.00	.00	.00	.00	.00
AUTOPISTA CHAMPOTON-CAMPECHE VILLAMADERO-CAMPECHE	40.74	.00	40.74	3.70	3.70	11.11
PUENTE "EL ZACATAL" ZACATAL-CD. DEL CARMEN	.00	.00	.00	.00	.00	.00

TOTAL DE CAUSANTES PRINCIPALES DEL ACCIDENTE (en porcentaje) 2002

ESTADO : CAMPECHE	74.13	.66	12.60	1.49	1.99	9.12

DATOS DEL LUGAR DEL ACCIDENTE Y CONTROL DEL TRANSITO
(2 0 0 2)

ESTADO : CAMPECHE

CARRETERA Y TRAMO	ALINEAMIENTO VERTICAL				ALINEAMIENTO HORIZONTAL												CONTROL DE TRANSITO EXISTENTE												
	PENDIENTE	CIMA	COLUMPIO	A NIVEL	TANGENTE	CURVA ABIERTA	CURVA CERRADA	ENTRONQUE	PUENTE O TUNEL	INTERSECCION	CALLEJON	ACCESO PRIVADO	CRUCE FFCC	ZONA PORTUARIA	TRAMO EN CONSTRUCCION	OTRO	SEÑAL INFORMATIVA	SEÑAL PREVENTIVA	SEÑAL RESTRICTIVA	SEMAFORO	AGENTE O GUARDAVIA	BARRERA O ISLETA	RAYAS LATERALES	RAYA CENTRAL	VIBRADORES	ABANDERAMIENTO	BANDEREROS	OTRO CONTROL	SIN CONTROL
VILLAHERMOSA-FCO. ESCARCEGA LIM. EDOS. TAB/CAMP-FCO. ESCARCEGA	3			83	79	3	3			1							10	79	79				58	73	1		1		3
VILLAHERMOSA-CD. DEL CARMEN LIM. EDOS. TAB/CAMP-ZACATAL				77	55	15	6	1									44	60	68			1	32	43					4
CD. DEL CARMEN-CAMPECHE CD. DEL CARMEN-CAMPECHE	16			115	85	16	30										83	106	106				99	111		3			8
FCO. ESCARCEGA-CHAMPOTON FCO. ESCARCEGA-CHAMPOTON	8			36	40	3	1										14	43	43				37	41	1				1
FCO. ESCARCEGA-CHETUMAL FCO. ESCARCEGA-LIM. EDOS. CAMP/Q.ROO	26			38	35	4	25										17	63	63				56	61					1
CAMPECHE-MERIDA CAMPECHE-LIM. EDOS. CAMP/YUC	12			86	73	10	12	2					1				49	69	65				92	95					2
CAMPECHE-TENABO CAMPECHE-TENABO	12			32	27	12	5										22	34	32				41	42					1
CHENCOLLI-UMAN CHENCOLLI-LIM. EDOS. CAMP/YUC	2			8	4	3	3										4	7	8				7	10					
DIAZ ORDAZ-SABANCUY DIAZ ORDAZ-SABANCUY				7	6	1											1	7	6				5	5					
HALTUNCHEN-CAYAL HALTUNCHEN-CAYAL	2			6	5	2	1										2	3	3										
RAMAL A NUEVO COAHUILA RAMAL A NUEVO COAHUILA	1			6	7												3	6	6				3	4					1
RAMAL A PALIZADA RAMAL A PALIZADA																													
AUTOPISTA CHAMPOTON-CAMPECHE VILLAMADERO-CAMPECHE	10			17	23	2	1									1	20	21	24			3							2
PUENTE "EL ZACATAL" ZACATAL-CD. DEL CARMEN																													

TOTAL DATOS DEL LUGAR DEL ACCIDENTE Y CONTROL DEL TRANSITO (2002)

ESTADO : CAMPECHE	92			511	439	71	87	3		1			1			1	269	498	503			4	430	485	2	3	1		23

CIRCUNSTANCIAS QUE CONTRIBUYERON AL ACCIDENTE
(2 0 0 2)

ESTADO : CAMPECHE

CARRETERA Y TRAMO	DEL CONDUCTOR O PEATON														DEL VEHICULO										DEL CAMINO							AGENTE NATURAL					
	IMPRUDENCIA O INTENCION	VELOCIDAD EXCESIVA	INVADIO CARRIL CONTRARIO	REBASO INDEBIDAMENTE	NO RESPETO LA SEÑAL DE ALTO	NO RESPETO SEMAFORO	NO CEDIO EL PASO	NO GUARDO DISTANCIA	VIRO INDEBIDAMENTE	MAL ESTACIONADO	ESTADO DE EBRIEDAD	BAJO EFECTOS DE DROGA	DORMITANDO	DESLUMBRAMIENTO	LLANTAS	FRENOS	DIRECCION	SUSPENSION	LUCES	EJES	TRANSMISION	MOTOR	SOBRECUPO O SOBRECARGA	EXCESO DE DIMENSIONES	IRRUPCION DE GANADO	DESPERFECTOS	FALTA DE SEÑALES	OBJETOS EN EL CAMINO	MOJADO	RESBALOSO	OTROS	LLUVIA	NIEVE O GRANIZO	NIEBLA O HUMO	TOLVANERA	VIENTOS FUERTES	OTROS
VILLAHERMOSA-FCO. ESCARCEGA LIM. EDOS. TAB/CAMP-FCO. ESCARCEGA	16	33	7					3		1			5	2	5		1	1					1		4	1						6					
VILLAHERMOSA-CD. DEL CARMEN LIM. EDOS. TAB/CAMP-ZACATAL	7	27	7				2	8	6				5		1		1									3						10					
CD. DEL CARMEN-CAMPECHE CD. DEL CARMEN-CAMPECHE	9	49	15	5	1		2	6	4	1			7		6			3	2	3						1						17					
FCO. ESCARCEGA-CHAMPOTON FCO. ESCARCEGA-CHAMPOTON	7	16	3					4	1		1				6		1		2						2							1					
FCO. ESCARCEGA-CHETUMAL FCO. ESCARCEGA-LIM. EDOS. CAMP/Q.ROO	13	23	6							1			6		4		1			2						1						7					
CAMPECHE-MERIDA CAMPECHE-LIM. EDOS. CAMP/YUC	10	25	9	2	1		6	3	2	2			12	1	9		2	1	1	2					1			1				8					
CAMPECHE-TENABO CAMPECHE-TENABO	3	14	6				1	5		2	1		1		3			2	1						2							3					
CHENCOLLI-UMAN CHENCOLLI-LIM. EDOS. CAMP/YUC	2	2	2				1						1		1					1																	
DIAZ ORDAZ-SABANCUY DIAZ ORDAZ-SABANCUY	1		2					2					1																	1							
HALTUNCHEN-CAYAL HALTUNCHEN-CAYAL	2	1					1	1					1		1					1																	
RAMAL A NUEVO COAHUILA RAMAL A NUEVO COAHUILA		4									1														2												
RAMAL A PALIZADA RAMAL A PALIZADA																																					
AUTOPISTA CHAMPOTON-CAMPECHE VILLAMADERO-CAMPECHE	2	6											3		7	1	1	2							1			1				3					
PUENTE "EL ZACATAL" ZACATAL-CD. DEL CARMEN																																					

TOTAL DE CIRCUNSTANCIAS QUE CONTRIBUYERON AL ACCIDENTE (2002)

ESTADO : CAMPECHE	72	200	57	7	2		13	32	13	7	3		42	3	43	1	7	9	6	9			1		12	6		2		1		55					

ACCIDENTES POR TIPO DE VEHICULO
(2 0 0 2)

ESTADO : CAMPECHE

CARRETERA Y TRAMO	# DE ACC.	ACCIDENTES POR TIPO DE VEHICULO																							
		A	A-A	A-B	A-C	A-B-C	B	B-B	B-C	C	C-C	A-M	A-O	A-B-O	A-C-O	A-M-O	B-M	B-O	C-M	C-O	M	M-M	M-O	O	O-O
VILLAHERMOSA-FCO. ESCARCEGA LIM. EDOS. TAB/CAMP-FCO. ESCARCEGA	86	28	4	1	7	1	3		1	30	4		1					2		1	1		1	1	
VILLAHERMOSA-CD. DEL CARMEN LIM. EDOS. TAB/CAMP-ZACATAL	77	34	15	1	4	1	1		1	16	1	1					1			1					
CD. DEL CARMEN-CAMPECHE CD. DEL CARMEN-CAMPECHE	131	55	17	1	12					31	5	6	1							1			2		
FCO. ESCARCEGA-CHAMPOTON FCO. ESCARCEGA-CHAMPOTON	44	13	1		3		1		1	17	2	3	3												
FCO. ESCARCEGA-CHETUMAL FCO. ESCARCEGA-LIM. EDOS. CAMP/Q.ROO	64	22	3	1	2		3		1	26	3	1	1							1					
CAMPECHE-MERIDA CAMPECHE-LIM. EDOS. CAMP/YUC	98	29	12	2	7		2		1	32	2	2	3				1				3		1	1	
CAMPECHE-TENABO CAMPECHE-TENABO	44	8	3	1	6		1			16	3		4							1			1		
CHENCOLLI-UMAN CHENCOLLI-LIM. EDOS. CAMP/YUC	10	3					1		1	3		1	1												
DIAZ ORDAZ-SABANCUY DIAZ ORDAZ-SABANCUY	7	1	1		3					2															
HALTUNCHEN-CAYAL HALTUNCHEN-CAYAL	8	2					1			3			2												
RAMAL A NUEVO COAHUILA RAMAL A NUEVO COAHUILA	7	5	1							1															
RAMAL A PALIZADA RAMAL A PALIZADA																									
AUTOPISTA CHAMPOTON-CAMPECHE VILLAMADERO-CAMPECHE	27	15					1		1	8	2														
PUENTE "EL ZACATAL" ZACATAL-CD. DEL CARMEN																									

TOTAL DE ACCIDENTES POR TIPO DE VEHICULO (2002)

ESTADO : CAMPECHE

TOTALES	603	215	57	7	44	2	14		7	185	22	14	16				2	2		5	4		5	2	
PORCENTAJES	100.00	35.66	9.45	1.16	7.30	0.33	2.32	0.00	1.16	30.68	3.65	2.32	2.65	0.00	0.00	0.00	0.33	0.33	0.00	0.83	0.66	0.00	0.83	0.33	0.00

TIPO DE VEHICULO
A.- AUTOMOVIL Y PICK-UP
B.- AUTOBUSES
C.- CAMION SENCILLO Y COMBINADO
M.- MOTOCICLETAS Y BICICLETAS
O.- OTROS (MAQ. AGRICOLA, DE CONST, TREN, VEH. FUGADOS DEL SITIO)

TIPO DE VEHICULOS INVOLUCRADOS
(2 0 0 2)

ESTADO : CAMPECHE

CARRETERA Y TRAMO	TIPO DE VEHICULOS INVOLUCRADOS																																														TOTAL DE VEH.
	A	A-A		A-B		A-C		A-B-C			B	B-B		B-C		C	C-C		A-M		A-O		A-B-O			A-C-O			A-M-O			B-M		B-O		C-M		C-O		M	M-M		M-O		O	O-O		
VILLAHERMOSA-FCO. ESCARCEGA LIM. EDOS. TAB/CAMP-FCO. ESCARCEGA	28	5	4	1	1	9	6	1	2	1	3			1	1	30	4	5			1	1												2	2			1	1	1			1	1	1			114
VILLAHERMOSA-CD. DEL CARMEN LIM. EDOS. TAB/CAMP-ZACATAL	34	15	15	1	1	3	5	1	1	1	1			1	1	16	1	1	1	1												1	1					1	1									104
CD. DEL CARMEN-CAMPECHE CD. DEL CARMEN-CAMPECHE	55	18	18	1	1	13	12									31	5	5	6	6	1	1																1	1				2	2				179
FCO. ESCARCEGA-CHAMPOTON FCO. ESCARCEGA-CHAMPOTON	13	1	1				3				1			1	1	17	2	2	3	3	3	3																										54
FCO. ESCARCEGA-CHETUMAL FCO. ESCARCEGA-LIM. EDOS. CAMP/Q.ROO	22	3	3	1	1	13	2				3			1	1	26	3	3	1	1	1	1																1	1									88
CAMPECHE-MERIDA CAMPECHE-LIM. EDOS. CAMP/YUC	29	12	12	2	2	17	7				2			1	1	32	2	2	2	2	3	3										1	1							3			1	1	1			139
CAMPECHE-TENABO CAMPECHE-TENABO	8	3	3	2	1	3	6				1					16	3	3			4	4																1	1				1	1				61
CHENCOLLI-UMAN CHENCOLLI-LIM. EDOS. CAMP/YUC	3										1			1	1	3			1	1	1	1																										13
DIAZ ORDAZ-SABANCUY DIAZ ORDAZ-SABANCUY	1	1	1			3	3									2																																11
HALTUNCHEN-CAYAL HALTUNCHEN-CAYAL	2										1					3					2	2																										10
RAMAL A NUEVO COAHUILA RAMAL A NUEVO COAHUILA	5	1	1													1																																8
RAMAL A PALIZADA RAMAL A PALIZADA						2																																										2
AUTOPISTA CHAMPOTON-CAMPECHE VILLAMADERO-CAMPECHE	15					3					1				1	8	2	2																														32
PUENTE "EL ZACATAL" ZACATAL-CD. DEL CARMEN						1																																										1

TOTAL DE TIPO DE VEHICULOS INVOLUCRADOS (2002)

ESTADO : CAMPECHE

	A	A-A		A-B		A-C		A-B-C			B	B-B		B-C		C	C-C		A-M		A-O		A-B-O			A-C-O			A-M-O			B-M		B-O		C-M		C-O		M	M-M		M-O		O	O-O		TOTAL DE VEH.
TOTALES	215	59	58	8	7	67	44	2	3	2	14			6	7	185	22	23	14	14	16	16										2	2	2	2			5	5	4			5	5	2			816
	215	117		15		111		7			14			13		185	45		28		32											4		4				10		4			10		2			816

TIPO DE VEHICULO	TOTAL DE VEHICULOS	PORCENTAJE %
A	439	54%
B	34	4%
C	288	35%
M	25	3%
O	30	4%
T	816	100%

TIPO DE VEHICULO

A.- AUTOMOVIL Y PICK-UP
B.- AUTOBUSES
C.- CAMION SENCILLO Y COMBINADO
M.- MOTOCICLETAS Y BICICLETAS
O.- OTROS (MAQ. AGRICOLA, DE CONST, TREN, VEH. FUGADOS DEL SITIO)

RESUMEN DE ACCIDENTES DE TRANSITO 2002

RED DE CARRETERA FEDERAL LIBRE Y DE CUOTA

ESTADO : CAMPECHE

CLASIFICACION	LONGITUD (km)	ACCIDENTES	HERIDOS	MUERTOS	DAÑOS MATERIALES (MILLONES $)	VEH/km (MILLONES)	INDICE DE ACCIDENTES (A)
LIBRE	1,229.760	576	301	50	18.216	835.327	0.690
CUOTA	42.890	27	18	1	0.731	47.142	0.573
RESUMEN DEL ESTADO	1,272.650	603	319	51	18.946	882.468	0.683

NOTA:

(A) INDICE DE ACCIDENTES POR MILLON DE VEHICULOS - KILOMETRO