E S T A D I S T I C A

A C C I D E N T E S D E T R A N S I T O

(2 0 0 2)

C H I A P A S

INFORMACION GENERAL

ESTADO: CHIAPAS

● ***SUPERFICIE***	***75,634***	***km² .***
● ***POBLACIÓN (2002)***	***3,920,892***	***HABITANTES***
	1,941,880	***HOMBRES***
	1,979,012	***MUJERES***
● ***DENSIDAD DE POBLACIÓN (2002)***	***51.840***	***HAB./km² .***
● ***VEHÍCULOS REGISTRADOS (2002)***	***113,209***	***VEHICULOS***
● ***HABITANTES POR VEHÍCULO (2002)***	***34.634***	***HAB./VEH.***
● ***INDICE DE MOTORIZACIÓN (2002)***	***0.029***	***VEH./HAB.***

● *LONGITUD Y TIPO DE SUPERFICIE DE LA RED CARRETERA (km.)*

CONCEPTO	PAVIMENTADA			REVESTIDA	TERRACERIA	TOTAL
	UN CARRIL	DOS CARRILES	CUATRO O MAS CARRILES			
Federal libre		2,112.31	71.44			2,183.75
Federal cuota		204.00				204.00
Estatal libre		2,305.70		401.90	7.60	2,715.20
Estatal cuota						-
Rural		17.30		15,462.00	1,047.20	16,526.50
Brechas						-
						21,629.45

● *UTILIZACION DE LAS CARRETERAS*

RANGOS DE VOLUMEN EN TDPA	FEDERAL LIBRE AFORADA		ESTATAL LIBRE AFORADA		FEDERAL Y/O ESTATAL CUOTA AFORADA	
	LONGITUD	PORCENTAJE	LONGITUD	PORCENTAJE	LONGITUD	PORCENTAJE
1 - 2,000	1,208.35	55.90	854.98	69.11	220.68	91.23
2,001 - 5,000	748.91	34.65	361.50	29.22	21.21	8.77
5,001 - 10,000	177.81	8.23	20.70	1.67	0.00	0.00
10,001 - MAS	26.37	1.22	0.00	0.00	0.00	0.00
TOTAL	2,161.44	100.00	1,237.18	100.00	241.89	100.00

NOTA:

TDPA.- TRANSITO DIARIO PROMEDIO ANUAL

INDICE DE ACCIDENTES
POR MILLON DE VEHICULOS-KILOMETRO

INDICE DE ACCIDENTES EN EL ESTADO

$$\bar{I}^{A}_{V-km} = 0.681$$

ESTADO DE CHIAPAS

ACCIDENTES DE TRANSITO

(2 0 0 2)

ESTADO: CHIAPAS

CARRETERA Y TRAMO	LONGITUD	VEH-km MILLONES	# DE ACCIDENTES				SALDOS			INDICES POR 10^6 DE VEH-KM		INDICES POR 10^5 DE VEH-KM		
			TOTAL	CON MUERTOS	SOLO CON HERIDOS	EQUIVALENTES (1)	MUERTOS	HERIDOS	DAÑOS MATERIALES (MILLONES $)	ACCIDENTES	PELIGROSIDAD	ACCIDENTES MORTALES	MUERTOS	HERIDOS
TAPANATEPEC - TALISMAN LIM. EDOS. OAX./CHIS. - TALISMAN	270.000	481.292	318	20	79	820	29	164	10.383	0.661	1.704	0.004	0.006	0.034
TUXTLA GTZ. - CD. CUAUHTEMOC	241.300	329.503	216	10	54	518	12	115	5.511	0.656	1.572	0.003	0.004	0.035
TAPANATEPEC - TUXTLA GTZ. LIM. EDOS. OAX./CHIS. - TUXTLA GTZ.	127.300	253.617	140	9	42	414	11	104	6.011	0.552	1.632	0.004	0.004	0.041
PLAYAS DE CATAZAJA - RANCHO NUEVO	229.800	185.536	271	13	55	695	15	167	6.961	1.461	3.746	0.007	0.008	0.090
VILLAHERMOSA - ESCOPETAZO LIM. EDOS. TAB./CHIS. - ESCOPETAZO	189.600	110.469	86	2	24	352	22	67	2.382	0.778	3.186	0.002	0.020	0.061
HUIXTLA - EL JOCOTE	123.100	71.820	48	1	15	120	1	33	1.267	0.668	1.671	0.001	0.001	0.046
LAS CRUCES - ARRIAGA	47.400	43.817	33	2	9	77	2	16	0.919	0.753	1.757	0.005	0.005	0.037
TAPACHULA - PUERTO MADERO	26.300	34.622	31	0	16	117	3	34	1.241	0.895	3.379	0.000	0.009	0.098
RAMAL A CD. HIDALGO	26.500	43.864	12	1	4	30	1	6	0.418	0.274	0.684	0.002	0.002	0.014
RAMAL A CACAOHATAN - UNION JUAREZ	28.600	31.480	3	0	0	3	0	0	0.051	0.095	0.095	0.000	0.000	0.000
JARITAS - CD. HIDALGO	40.500	13.675	11	3	0	35	4	0	0.344	0.804	2.559	0.022	0.029	0.000
RAMAL A LA ANGOSTURA	52.000	35.812	41	2	10	103	3	22	1.346	1.145	2.876	0.006	0.008	0.061

ACCIDENTES DE TRANSITO

(2 0 0 2)

ESTADO: CHIAPAS

CARRETERA Y TRAMO	LONGITUD	VEH-km MILLONES	# DE ACCIDENTES				SALDOS			INDICES POR 10^6 DE VEH-KM		INDICES POR 10^5 DE VEH-KM		
			TOTAL	CON MUERTOS	SOLO CON HERIDOS	EQUIVALENTES (1)	MUERTOS	HERIDOS	DAÑOS MATERIALES (MILLONES $)	ACCIDENTES	PELIGROSIDAD	ACCIDENTES MORTALES	MUERTOS	HERIDOS
TUXTLA GTZ. - CHICOASEN	34.500	22.989	11	0	3	21	0	5	0.896	0.478	0.913	0.000	0.000	0.022
ALTERNA A BERRIOZABAL	21.200	40.454	7	0	2	29	0	11	0.235	0.173	0.717	0.000	0.000	0.027
LIBRAMIENTO DE OCOZOCOAUTLA	9.500	12.168	13	2	6	53	2	14	0.340	1.068	4.356	0.016	0.016	0.115
FRONTERIZA DEL SUR	422.000	108.034	11	3	7	69	3	20	0.456	0.102	0.639	0.003	0.003	0.019
RAMAL A LAGOS DE MONTEBELLO	39.400	19.672	9	1	2	29	1	7	0.308	0.457	1.474	0.005	0.005	0.036
RAMAL A PUERTO ARISTA	17.200	10.481	14	2	7	50	1	15	0.369	1.336	4.770	0.019	0.010	0.143
RAMAL A PAREDON	12.800	14.746	1	1	0	7	1	0	0.008	0.068	0.475	0.007	0.007	0.000
RAMAL A LA ZONA ARQUEOLOGICA DE PALENQUE	7.300	8.169	0	0	0	0	0	0	0.000	0.000	0.000	0.000	0.000	0.000
RAMAL A CASCADAS DE AGUA AZUL	4.400	1.556	0	0	0	0	0	0	0.000	0.000	0.000	0.000	0.000	0.000
RAMAL A ESCOLLERAS DE PUERTO MADERO	3.000	0.932	1	0	0	1	0	0	0.050	1.072	1.072	0.000	0.000	0.000

TOTAL DE ACCIDENTES DE TRANSITO (2 0 0 2)

ESTADO: CHIAPAS	1,973.700	1,874.711	1,277	72	335	3,543	111	800	39.495	.681	1.890	.004	.006	.043

NOTA:

(1) ACCIDENTES EQUIVALENTES
UN MUERTO = 6 ACCIDENTES
UN HERIDO = 2 ACCIDENTES

ACCIDENTES Y SALDOS POR MES

(2 0 0 2)

ESTADO: CHIAPAS

CARRETERA Y TRAMO	SALDOS	ENERO	FEBRERO	MARZO	ABRIL	MAYO	JUNIO	JULIO	AGOSTO	SEPTIEMBRE	OCTUBRE	NOVIEMBRE	DICIEMBRE
TAPANATEPEC - TALISMAN LIM. EDOS. OAX./CHIS. - TALISMAN	# ACCIDENTES	52	35	50	31	43	13	17			22	26	29
	# MUERTOS	6	1	3	3	3		11			1	1	
	# HERIDOS	30	14	34	21	13	8	18			2	12	12
	DAÑOS MATERIALES (MILLONES $)	2.0107	1.3406	1.4082	0.6610	1.4270	0.3752	0.6180	0.0000	0.0000	0.5191	1.1160	0.9068
TUXTLA GTZ. - CD. CUAUHTEMOC	# ACCIDENTES	22	22	30	17	24	20	14	12	23	15	12	5
	# MUERTOS	2	1	1	1		1	2	1	2			1
	# HERIDOS	14	5	16	9	14	10	12	14	4	5	10	2
	DAÑOS MATERIALES (MILLONES $)	0.4677	0.4835	0.5408	0.3387	0.7507	0.4436	0.3730	0.4220	0.5810	0.4650	0.5240	0.1212
TAPANATEPEC - TUXTLA GTZ. LIM. EDOS. OAX./CHIS. - TUXTLA GTZ.	# ACCIDENTES	16	13	15	12	11	16	11	1	14	13	9	9
	# MUERTOS	1		1	1						2	1	5
	# HERIDOS	13		11	5	3	4	12		10	21	15	10
	DAÑOS MATERIALES (MILLONES $)	0.7560	0.3650	0.2950	0.4285	0.5440	0.4680	0.3680	0.0650	0.8720	1.2265	0.4090	0.2140
PLAYAS DE CATAZAJA - RANCHO NUEVO	# ACCIDENTES	22	30	26	16	24	23	34	28	18	18	16	16
	# MUERTOS		1	1				3	5	1		1	3
	# HERIDOS	12	22	17	2	9	11	12	45	8	2	9	18
	DAÑOS MATERIALES (MILLONES $)	0.5691	0.6625	0.5995	0.2845	0.7185	0.4235	0.9274	1.4491	0.4750	0.2880	0.2650	0.2990
VILLAHERMOSA - ESCOPETAZO LIM. EDOS. TAB./CHIS. - ESCOPETAZO	# ACCIDENTES	6	4	9	12	6	6	8			9	9	17
	# MUERTOS												22
	# HERIDOS	4		1	5	3	2					17	35
	DAÑOS MATERIALES (MILLONES $)	0.0917	0.0840	0.1490	0.3510	0.1420	0.1035	0.3640	0.0000	0.0000	0.2230	0.2630	0.6111
HUIXTLA - EL JOCOTE	# ACCIDENTES	2	2	6	6	8	6	4	2		5	4	3
	# MUERTOS					1							
	# HERIDOS	1	3	8	7		1		4			8	1
	DAÑOS MATERIALES (MILLONES $)	0.0555	0.0305	0.1900	0.1485	0.2260	0.2680	0.0250	0.1100	0.0000	0.0485	0.1167	0.0480
LAS CRUCES - ARRIAGA	# ACCIDENTES	4	6	4	2	5	2	4		2	1	1	2
	# MUERTOS	1											1
	# HERIDOS		2	6		5		2					1
	DAÑOS MATERIALES (MILLONES $)	0.1470	0.1473	0.1440	0.0400	0.1385	0.0500	0.0920	0.0000	0.0400	0.0150	0.0400	0.0650
TAPACHULA - PUERTO MADERO	# ACCIDENTES	3	2	3	7			2		2	4	6	2
	# MUERTOS							1			1	1	
	# HERIDOS	1		2	6			6		1	7	6	5
	DAÑOS MATERIALES (MILLONES $)	0.0600	0.0620	0.1140	0.2250	0.0000	0.0000	0.1050	0.0000	0.0350	0.3780	0.1933	0.0690
RAMAL A CD. HIDALGO	# ACCIDENTES	5	3	1	2	1							
	# MUERTOS		1										
	# HERIDOS	1	3		2								
	DAÑOS MATERIALES (MILLONES $)	0.1150	0.1570	0.0300	0.0160	0.1000	0.0000	0.0000	0.0000	0.0000	0.0000	0.0000	0.0000

ACCIDENTES Y SALDOS POR MES

(2 0 0 2)

ESTADO: CHIAPAS

CARRETERA Y TRAMO	SALDOS	ENERO	FEBRERO	MARZO	ABRIL	MAYO	JUNIO	JULIO	AGOSTO	SEPTIEMBRE	OCTUBRE	NOVIEMBRE	DICIEMBRE
RAMAL A CACAOHATAN - UNION JUAREZ	# ACCIDENTES				3								
	# MUERTOS												
	# HERIDOS												
	DAÑOS MATERIALES (MILLONES $)	0.0000	0.0000	0.0000	0.0505	0.0000	0.0000	0.0000	0.0000	0.0000	0.0000	0.0000	0.0000
JARITAS - CD. HIDALGO	# ACCIDENTES	3	2	2	2		2						
	# MUERTOS	3			1								
	# HERIDOS												
	DAÑOS MATERIALES (MILLONES $)	0.0405	0.0320	0.0480	0.1030	0.0000	0.1200	0.0000	0.0000	0.0000	0.0000	0.0000	0.0000
RAMAL A LA ANGOSTURA	# ACCIDENTES	5	6	6	1	6	4	4			5	3	1
	# MUERTOS	1	2										
	# HERIDOS	5		6	2	2	2	4				1	
	DAÑOS MATERIALES (MILLONES $)	0.1030	0.1340	0.0940	0.0200	0.4583	0.0800	0.0720	0.0000	0.0000	0.3020	0.0550	0.0280
TUXTLA GTZ. - CHICOASEN	# ACCIDENTES	3		2		1	1	1			1		2
	# MUERTOS												
	# HERIDOS			2		1	1				1		
	DAÑOS MATERIALES (MILLONES $)	0.0590	0.0000	0.0250	0.0000	0.0300	0.0300	0.0000	0.0000	0.0000	0.0550	0.0000	0.6970
ALTERNA A BERRIOZABAL	# ACCIDENTES				1	2	1				1	1	1
	# MUERTOS												
	# HERIDOS						10					1	
	DAÑOS MATERIALES (MILLONES $)	0.0000	0.0000	0.0000	0.0450	0.0280	0.0250	0.0000	0.0000	0.0000	0.0183	0.1070	0.0120
LIBRAMIENTO DE OCOZOCOAUTLA	# ACCIDENTES	2		3		1		1		3	3		
	# MUERTOS	1		1									
	# HERIDOS	7		2						5			
	DAÑOS MATERIALES (MILLONES $)	0.0320	0.0000	0.0520	0.0000	0.0180	0.0000	0.0200	0.0000	0.1760	0.0420	0.0000	0.0000
FRONTERIZA DEL SUR	# ACCIDENTES			1		1		4		3	1	1	
	# MUERTOS							2				1	
	# HERIDOS			1		2		8		7		2	
	DAÑOS MATERIALES (MILLONES $)	0.0000	0.0000	0.0500	0.0000	0.0500	0.0000	0.0900	0.0000	0.1850	0.0455	0.0350	0.0000
RAMAL A LAGOS DE MONTEBELLO	# ACCIDENTES	1	1	2	1	1	1		1		1		
	# MUERTOS		1										
	# HERIDOS	2		5									
	DAÑOS MATERIALES (MILLONES $)	0.0900	0.0250	0.0700	0.0280	0.0200	0.0200	0.0000	0.0350	0.0000	0.0200	0.0000	0.0000
RAMAL A PUERTO ARISTA	# ACCIDENTES		1	5		1				3	3		1
	# MUERTOS			1									
	# HERIDOS			9						4	1		1
	DAÑOS MATERIALES (MILLONES $)	0.0000	0.0600	0.1760	0.0000	0.0080	0.0000	0.0000	0.0000	0.0620	0.0500	0.0000	0.0130

ACCIDENTES Y SALDOS POR MES
(2 0 0 2)

ESTADO: CHIAPAS

CARRETERA Y TRAMO	SALDOS	ENERO	FEBRERO	MARZO	ABRIL	MAYO	JUNIO	JULIO	AGOSTO	SEPTIEMBRE	OCTUBRE	NOVIEMBRE	DICIEMBRE
RAMAL A PAREDON	# ACCIDENTES				1								
	# MUERTOS				1								
	# HERIDOS												
	DAÑOS MATERIALES (MILLONES $)	0.0000	0.0000	0.0000	0.0083	0.0000	0.0000	0.0000	0.0000	0.0000	0.0000	0.0000	0.0000
RAMAL A LA ZONA ARQUEOLOGICA DE PALENQUE	# ACCIDENTES												
	# MUERTOS												
	# HERIDOS												
	DAÑOS MATERIALES (MILLONES $)	0.0000	0.0000	0.0000	0.0000	0.0000	0.0000	0.0000	0.0000	0.0000	0.0000	0.0000	0.0000
RAMAL A CASCADA DE AGUA AZUL	# ACCIDENTES												
	# MUERTOS												
	# HERIDOS												
	DAÑOS MATERIALES (MILLONES $)	0.0000	0.0000	0.0000	0.0000	0.0000	0.0000	0.0000	0.0000	0.0000	0.0000	0.0000	0.0000
RAMAL A ESCOLLERAS DE PUERTO MADERO	# ACCIDENTES	1											
	# MUERTOS												
	# HERIDOS												
	DAÑOS MATERIALES (MILLONES $)	0.0500	0.0000	0.0000	0.0000	0.0000	0.0000	0.0000	0.0000	0.0000	0.0000	0.0000	0.0000

TOTAL DE ACCIDENTES Y SALDOS POR MES (2 0 0 2)

ESTADO: CHIAPAS	# ACCIDENTES	147	127	165	114	135	95	104	44	68	102	88	88
	# MUERTOS	15	7	8	7	4	1	19	6	3	4	5	32
	# HERIDOS	90	49	120	59	52	49	74	63	39	39	81	85
	DAÑOS MATERIALES (MILLONES $)	4.6472	3.5834	3.98545	2.748	4.659	2.40675	3.05435	2.08105	2.426	3.6959	3.124	3.0841

ACCIDENTES POR DIA DE LA SEMANA Y CONDICIONES DE LUZ
(2 0 0 2)

ESTADO: CHIAPAS

CARRETERA Y TRAMO	ACCIDENTES	DIA DE LA SEMANA							CONDICIONES DE LUZ			
		LUNES	MARTES	MIERCOLES	JUEVES	VIERNES	SABADO	DOMINGO	DE DIA	CREPUSCULO	DE NOCHE	ALUMBRADO PUBLICO
TAPANATEPEC - TALISMAN	# DE ACC.	42	37	46	45	55	47	46	177	14	127	
LIM. EDOS. OAX./CHIS. - TALISMAN	# DE ACC. MORTALES	2	6	1	1	4	3	3	10		10	
TUXTLA GTZ. - CD. CUAUHTEMOC	# DE ACC.	34	27	27	29	34	34	31	120	4	92	
	# DE ACC. MORTALES	2	1	1	1		2	3	4		6	
TAPANATEPEC - TUXTLA GTZ.	# DE ACC.	21	16	21	15	24	19	24	73	9	58	
LIM. EDOS. OAX./CHIS. - TUXTLA GTZ.	# DE ACC. MORTALES	2		2		1	2	2	8		1	
PLAYAS DE CATAZAJA - RANCHO NUEVO	# DE ACC.	31	21	38	43	56	41	41	172	7	92	
	# DE ACC. MORTALES	1	2		1	2	5	2	6		7	
VILLAHERMOSA - ESCOPETAZO	# DE ACC.	17	14	14	9	11	9	12	44	4	38	
LIM. EDOS. TAB./CHIS. - ESCOPETAZO	# DE ACC. MORTALES	1						1			2	
HUIXTLA - EL JOCOTE	# DE ACC.	5	9	13	8	4	6	3	21	2	25	
	# DE ACC. MORTALES			1					1			
LAS CRUCES - ARRIAGA	# DE ACC.	4	4	3	7	8	3	4	22	1	9	1
	# DE ACC. MORTALES	1						1		1	1	
TAPACHULA - PUERTO MADERO	# DE ACC.	4	4	4	4	5	5	5	17	1	13	
	# DE ACC. MORTALES											
RAMAL A CD. HIDALGO	# DE ACC.		3	1	2	3	3		5	1	6	
	# DE ACC. MORTALES					1					1	
RAMAL A CACAOHATAN - UNION JUAREZ	# DE ACC.		1			1	1		2	1		
	# DE ACC. MORTALES											
JARITAS - CD. HIDALGO	# DE ACC.	1	2	2		2	1	3	5	6		
	# DE ACC. MORTALES			1				2	1	2		
RAMAL A LA ANGOSTURA	# DE ACC.	2	6	5	6	4	11	7	20	2	19	
	# DE ACC. MORTALES			1			1		2			
TUXTLA GTZ. - CHICOASEN	# DE ACC.	2	1		2	2	2	2	7	1	3	
	# DE ACC. MORTALES											

ACCIDENTES POR DIA DE LA SEMANA Y CONDICIONES DE LUZ
(2 0 0 2)

ESTADO: CHIAPAS

CARRETERA Y TRAMO	ACCIDENTES	DIA DE LA SEMANA							CONDICIONES DE LUZ			
		LUNES	MARTES	MIERCOLES	JUEVES	VIERNES	SABADO	DOMINGO	DE DIA	CREPUSCULO	DE NOCHE	ALUMBRADO PUBLICO
ALTERNA A BERRIOZABAL	# DE ACC.	2		1	2	1		1	5		2	
	# DE ACC. MORTALES											
LIBRAMIENTO DE OCOZOCOAUTLA	# DE ACC.	1		2	1	2	5	2	3		10	
	# DE ACC. MORTALES	1					1		1		1	
FRONTERIZA DEL SUR	# DE ACC.	3	4	1			1	2	8		3	
	# DE ACC. MORTALES		1					2	3			
RAMAL A LAGOS DE MONTEBELLO	# DE ACC.	1	2	2	1		3		4		5	
	# DE ACC. MORTALES		1						1			
RAMAL A PUERTO ARISTA	# DE ACC.	4		1	5	3		1	8		6	
	# DE ACC. MORTALES	1						1	1		1	
RAMAL A PAREDÓN	# DE ACC.							1			1	
	# DE ACC. MORTALES							1			1	
RAMAL A LA ZONA ARQUEOLÓGICA DE PALENQUE	# DE ACC.											
	# DE ACC. MORTALES											
RAMAL A CASCADA DE AGUA AZUL	# DE ACC.											
	# DE ACC. MORTALES											
RAMAL A ESCOLLERAS DE PUERTO MADERO	# DE ACC.					1					1	
	# DE ACC. MORTALES											

TOTAL DE ACCIDENTES POR DIA DE LA SEMANA Y CONDICIONES DE LUZ (2 0 0 2)

ESTADO	ACCIDENTES	DIA DE LA SEMANA							CONDICIONES DE LUZ			
		LUNES	MARTES	MIERCOLES	JUEVES	VIERNES	SABADO	DOMINGO	DE DIA	CREPUSCULO	DE NOCHE	ALUMBRADO PUBLICO
ESTADO: CHIAPAS	# DE ACC.	174	151	181	179	216	191	185	713	53	510	1
	# DE ACC. MORTALES	11	11	7	3	8	14	18	38	3	31	

ACCIDENTES EN PERIODOS FESTIVOS
(2 0 0 2)

ESTADO: CHIAPAS

CARRETERA Y TRAMO	SALDOS	AÑO NUEVO 010102 AL 010102	5 DE FEBRERO 050202 AL 050202	21 DE MARZO 210302 AL 210302	SEMANA SANTA 280402 AL 290402	DIA DEL TRABAJO 010502 AL 010502	5 DE MAYO 050505 AL 050505	DIA DE LA INDEPENDENCIA 140902 AL 160902	DIA DE MUERTOS 011102 AL 021102	DIA DE LA REVOLUCION 201102 AL 201102	NAVIDAD 251202 AL 251202
TAPANATEPEC - TALISMAN LIM. EDOS. OAX./CHIS. - TALISMAN	# ACCIDENTES	7	1		1	2	2		1	1	2
	# MUERTOS	1									
	# HERIDOS	9				1	2		1		
	DAÑOS MATERIALES (MILLONES $)	0.3860	0.0800	0.0000	0.0800	0.1100	0.0320	0.0000	0.0350	0.0700	0.0740
TUXTLA GTZ. - CD. CUAUHTEMOC	# ACCIDENTES	1		1	1						
	# MUERTOS	1									
	# HERIDOS										
	DAÑOS MATERIALES (MILLONES $)	0.0000	0.0000	0.0350	0.0400	0.0000	0.0000	0.0000	0.0000	0.0000	0.0000
TAPANATEPEC - TUXTLA GTZ. LIM. EDOS. OAX./CHIS. - TUXTLA GTZ.	# ACCIDENTES						2	1	1		1
	# MUERTOS										
	# HERIDOS						1				
	DAÑOS MATERIALES (MILLONES $)	0.0000	0.0000	0.0000	0.0000	0.0000	0.1880	0.4000	0.0300	0.0000	0.0700
PLAYAS DE CATAZAJA - RANCHO NUEVO	# ACCIDENTES			3	1				2	1	3
	# MUERTOS										
	# HERIDOS			5					5		
	DAÑOS MATERIALES (MILLONES $)	0.0000	0.0000	0.1755	0.0170	0.0000	0.0000	0.0000	0.0550	0.0100	0.0190
VILLAHERMOSA - ESCOPETAZO LIM. EDOS. TAB./CHIS. - ESCOPETAZO	# ACCIDENTES				3				1		
	# MUERTOS										
	# HERIDOS				1				1		
	DAÑOS MATERIALES (MILLONES $)	0.0000	0.0000	0.0000	0.0088	0.0000	0.0000	0.0000	0.0060	0.0000	0.0000
HUIXTLA - EL JOCOTE	# ACCIDENTES			1							1
	# MUERTOS										
	# HERIDOS			4							
	DAÑOS MATERIALES (MILLONES $)	0.0000	0.0000	0.0250	0.0000	0.0000	0.0000	0.0000	0.0000	0.0000	0.0230
LAS CRUCES - ARRIAGA	# ACCIDENTES									1	
	# MUERTOS										
	# HERIDOS										
	DAÑOS MATERIALES (MILLONES $)	0.0000	0.0000	0.0000	0.0000	0.0000	0.0000	0.0000	0.0000	0.0400	0.0000
TAPACHULA - PUERTO MADERO	# ACCIDENTES							1			
	# MUERTOS										
	# HERIDOS										
	DAÑOS MATERIALES (MILLONES $)	0.0000	0.0000	0.0000	0.0000	0.0000	0.0000	0.0300	0.0000	0.0000	0.0000
RAMAL A CD. HIDALGO	# ACCIDENTES										
	# MUERTOS										
	# HERIDOS										
	DAÑOS MATERIALES (MILLONES $)	0.0000	0.0000	0.0000	0.0000	0.0000	0.0000	0.0000	0.0000	0.0000	0.0000

ACCIDENTES EN PERIODOS FESTIVOS
(2 0 0 2)

ESTADO: CHIAPAS

CARRETERA Y TRAMO	SALDOS	AÑO NUEVO 010102 AL 010102	5 DE FEBRERO 050202 AL 050202	21 DE MARZO 210302 AL 210302	SEMANA SANTA 280402 AL 290402	DIA DEL TRABAJO 010502 AL 010502	5 DE MAYO 050505 AL 050505	DIA DE LA INDEPENDENCIA 140902 AL 160902	DIA DE MUERTOS 011102 AL 021102	DIA DE LA REVOLUCION 201102 AL 201102	NAVIDAD 251202 AL 251202
RAMAL A CACAOHATAN - UNION JUAREZ	# ACCIDENTES										
	# MUERTOS										
	# HERIDOS										
	DAÑOS MATERIALES (MILLONES $)	0.0000	0.0000	0.0000	0.0000	0.0000	0.0000	0.0000	0.0000	0.0000	0.0000
JARITAS - CD. HIDALGO	# ACCIDENTES										
	# MUERTOS										
	# HERIDOS										
	DAÑOS MATERIALES (MILLONES $)	0.0000	0.0000	0.0000	0.0000	0.0000	0.0000	0.0000	0.0000	0.0000	0.0000
RAMAL A LA ANGOSTURA	# ACCIDENTES				1						
	# MUERTOS										
	# HERIDOS										
	DAÑOS MATERIALES (MILLONES $)	0.0000	0.0000	0.0000	0.0130	0.0000	0.0000	0.0000	0.0000	0.0000	0.0000
TUXTLA GTZ. - CHICOASEN	# ACCIDENTES										
	# MUERTOS										
	# HERIDOS										
	DAÑOS MATERIALES (MILLONES $)	0.0000	0.0000	0.0000	0.0000	0.0000	0.0000	0.0000	0.0000	0.0000	0.0000
ALTERNA A BERRIOZABAL	# ACCIDENTES										
	# MUERTOS										
	# HERIDOS										
	DAÑOS MATERIALES (MILLONES $)	0.0000	0.0000	0.0000	0.0000	0.0000	0.0000	0.0000	0.0000	0.0000	0.0000
LIBRAMIENTO DE OCOZOCOAUTLA	# ACCIDENTES							1			
	# MUERTOS										
	# HERIDOS										
	DAÑOS MATERIALES (MILLONES $)	0.0000	0.0000	0.0000	0.0000	0.0000	0.0000	0.0160	0.0000	0.0000	0.0000
FRONTERIZA DEL SUR	# ACCIDENTES										
	# MUERTOS										
	# HERIDOS										
	DAÑOS MATERIALES (MILLONES $)	0.0000	0.0000	0.0000	0.0000	0.0000	0.0000	0.0000	0.0000	0.0000	0.0000
RAMAL A LAGOS DE MONTEBELLO	# ACCIDENTES										
	# MUERTOS										
	# HERIDOS										
	DAÑOS MATERIALES (MILLONES $)	0.0000	0.0000	0.0000	0.0000	0.0000	0.0000	0.0000	0.0000	0.0000	0.0000
RAMAL A PUERTO ARISTA	# ACCIDENTES				1						
	# MUERTOS										
	# HERIDOS				5						
	DAÑOS MATERIALES (MILLONES $)	0.0000	0.0000	0.0000	0.0700	0.0000	0.0000	0.0000	0.0000	0.0000	0.0000

ACCIDENTES EN PERIODOS FESTIVOS
(2 0 0 2)

ESTADO: CHIAPAS

CARRETERA Y TRAMO	SALDOS	AÑO NUEVO 010102 AL 010102	5 DE FEBRERO 050202 AL 050202	21 DE MARZO 210302 AL 210302	SEMANA SANTA 280402 AL 290402	DIA DEL TRABAJO 010502 AL 010502	5 DE MAYO 050505 AL 050505	DIA DE LA INDEPENDENCIA 140902 AL 160902	DIA DE MUERTOS 011102 AL 021102	DIA DE LA REVOLUCION 201102 AL 201102	NAVIDAD 251202 AL 251202
RAMAL A PAREDON	# ACCIDENTES										
	# MUERTOS										
	# HERIDOS										
	DAÑOS MATERIALES (MILLONES $)	0.0000	0.0000	0.0000	0.0000	0.0000	0.0000	0.0000	0.0000	0.0000	0.0000
RAMAL A LA ZONA ARQUEOLOGICA DE PALENQUE	# ACCIDENTES										
	# MUERTOS										
	# HERIDOS										
	DAÑOS MATERIALES (MILLONES $)	0.0000	0.0000	0.0000	0.0000	0.0000	0.0000	0.0000	0.0000	0.0000	0.0000
RAMAL A CASCADA DE AGUA AZUL	# ACCIDENTES										
	# MUERTOS										
	# HERIDOS										
	DAÑOS MATERIALES (MILLONES $)	0.0000	0.0000	0.0000	0.0000	0.0000	0.0000	0.0000	0.0000	0.0000	0.0000
RAMAL A ESCOLLERAS DE PUERTO MADERO	# ACCIDENTES										
	# MUERTOS										
	# HERIDOS										
	DAÑOS MATERIALES (MILLONES $)	0.0000	0.0000	0.0000	0.0000	0.0000	0.0000	0.0000	0.0000	0.0000	0.0000

TOTAL DE ACCIDENTES EN PERIODOS FESTIVOS (2 0 0 2)

ESTADO: CHIAPAS	# ACCIDENTES	8	1	5	8	2	4	3	5	3	7
	# MUERTOS	2									
	# HERIDOS	9		9	6	1	3		7		
	DAÑOS MATERIALES (MILLONES $)	0.3860	0.0800	0.2355	0.2288	0.1100	0.2200	0.4460	0.1260	0.1200	0.1860

ACCIDENTES POR KILOMETRO
(2002)

CARRETERA : TAPANATEPEC - TALISMAN
TRAMO: LIM. DE EDOS. OAX./CHIS. - TALISMAN

DEL KM: 025+900
AL KM: 035+000

SALDOS			CAUSAS						KILOMETRO
MUERTOS	HERIDOS	DAÑOS MATERIALES ($)	CONDUCTOR	PEAO	PAS	VEHICULO	CAMINO	GANADO	ANATURAL
0	0	15,000	01						A
0	1	45,000	01						G ✡ ✡
0	2	15,500	01						J ✡ ✡ ✡ ✡
0	0	80,000	01						A
0	0	10,000	01						A
0	0	15,000	01						A
0	2	45,000	01						G ✡ ✡ ✡ ✡
0	4	27,000	01						G ✡ ✡ ✡ ✡ ✡ ✡ ✡ ✡
0	0	7,000	01						G

NUMERO Y CLASIFICACION DE ACCIDENTES

DEL KM: 035+000
AL KM: 070+000

SALDOS			CAUSAS						KILOMETRO
MUERTOS	HERIDOS	DAÑOS MATERIALES ($)	CONDUCTOR	PEAO	PAS	VEHICULO	CAMINO	GANADO	ANATURAL
1	0	50,000	01						A ✝ ✝ ✝ ✝ ✝
0	0	60,000	01						A
0	0	30,000	01						A
0	2	15,000	02						H A ✡ ✡ ✡ ✡
0	0	15,000					01		M
0	0	10,500	01						G
0	0	25,000	01						A
0	0	30,000	01						M
1	5	81,000	02						A G ✝ ✝ ✝ ✝ ✝ ✝ ✡ ✡ ✡ ✡ ✡ ✡ ✡ ✡ ✡ ✡
0	1	25,000	01						O ✡ ✡
0	0	67,000	03						B N N
0	0	60,000	02						A A
0	0	20,000	01						A
0	0	80,000	01						M
0	0	6,000	01						M
0	0	15,000	01						A
0	0	40,000			01				B
0	0	20,000	02						N N
0	1	15,500	01						H ✡ ✡
0	0	77,000	03						A A H
0	2	135,000	03	01					A F G B ✡ ✡ ✡ ✡
0	0	323,000	04						G A A A

NUMERO Y CLASIFICACION DE ACCIDENTES

CLAVE	CLASIFICACION DEL ACCIDENTE	CLAVE	CLASIFICACION DEL ACCIDENTE
		COLISION SOBRE EL CAMINO	
		G	OTRO VEHICULO MOTOR EN TRANSITO
		H	OTRO VEHICULO MOTOR POR ALCANCE
		J	VEHICULO MOTOR ESTACIONADO
		K	FERROCARRIL
		L	BICICLETA
		M	ANIMAL
		N	OBJETO FIJO
		O	OTROS OBJETOS
A	SALIDA DEL CAMINO		
SIN COLISION SOBRE EL CAMINO			
B	VOLCADURA		
C	CAIDA DE PASAJERO		
D	INCENDIO		
E	OTROS		
COLISION SOBRE EL CAMINO			
F	PEATON (ATROPELLAMIENTO)		

ACCIDENTES EQUIVALENTES A DAÑOS MATERIALES
✝ UN MUERTO = 6 ACCIDENTES
✡ UN HERIDO = 2 ACCIDENTES

ACCIDENTES POR KILOMETRO
(2002)

CARRETERA : TAPANATEPEC - TALISMAN
TRAMO: LIM. DE EDOS. OAX./CHIS. - TALISMAN

DEL KM: 70+000
AL KM: 105+000

SALDOS			CAUSAS						KILOMETRO	
MUERTOS	HERIDOS	DAÑOS MATERIALES ($)	CONDUCTOR	PEAO PAS	VEHICULO	CAMINO	GANADO	A NATURAL		
0	1	45,500	02						70	A J ✲ ✲
									75	
0	0	10,000	01							A
0	0	80,000	01							G
0	0	40,000	02						80	A A
0	4	63,000	03							A A A ✲ ✲ ✲ ✲ ✲ ✲ ✲ ✲
0	0	105,000	01	0	01					A A
0	0	30,000	01						85	A
0	0	25,000	01							A
0	0	25,000	01							A
2	3	87,000	02						90	G G ✝ ✝ ✝ ✝ ✝ ✝ ✝ ✝ ✝ ✝ ✝ ✲ ✲ ✲ ✲ ✲ ✲
0	1	110,000	01							G ✲ ✲
9	2	55,000	03							M H A 54 ✝ ✲ ✲ ✲ ✲
0	0	20,000	01						95	A
1	7	116,000	03	0	02				100	A B A A A ✝ ✝ ✝ ✝ ✝ ✝ ✲ ✲ ✲ ✲ ✲ ✲ ✲ ✲ ✲ ✲ ✲ ✲ ✲ ✲ ✲ ✲ ✲ ✲
1	0	155,000	02			01		01		A A A A ✝ ✝ ✝ ✝ ✝ ✝
0	1	68,000	02		01	01				A A A O ✲ ✲
0	0	20,000			01					G
									105	

5 10 15 20 25 30 35 40 45

NUMERO Y CLASIFICACION DE ACCIDENTES

DEL KM: 105+000
AL KM: 140+000

SALDOS			CAUSAS						KILOMETRO	
MUERTOS	HERIDOS	DAÑOS MATERIALES ($)	CONDUCTOR	PEAO PAS	VEHICULO	CAMINO	GANADO	A NATURAL		
0	0	40,000				01			105	M
0	0	30,000			01					E
1	0	70,000	02						110	B G ✝ ✝ ✝ ✝ ✝ ✝
0	0	5,000	01							A
0	0	27,500	02		01		01		115	G G M A
0	0	30,000	01							A
0	0	90,000	03							A A G
0	0	20,500	01						120	A
0	0	285,000	02							A N
0	0	34,000	01							G
0	0	13,000	01						125	G
0	0	45,000	01							A
0	0	5,000	01							A
0	0	40,000	01						130	A
0	0	15,000				01				A
0	0	118,000	03							H G A
0	2	190,000	01							G ✲ ✲ ✲ ✲ ✲
0	2	60,000	01						135	G ✲ ✲ ✲ ✲
0	0	13,000	01		01					A A
0	0	47,000	02							A A
0	0	7,000	01		01					G A
0	0	65,000	02							A G
									140	

5 10 15 20 25 30 35 40 45

NUMERO Y CLASIFICACION DE ACCIDENTES

CLAVE	CLASIFICACION DEL ACCIDENTE	CLAVE	CLASIFICACION DEL ACCIDENTE
		COLISION SOBRE EL CAMINO	
		G	OTRO VEHICULO MOTOR EN TRANSITO
SIN COLISION SOBRE EL CAMINO		H	OTRO VEHICULO MOTOR POR ALCANCE
B	VOLCADURA	J	VEHICULO MOTOR ESTACIONADO
C	CAIDA DE PASAJERO	K	FERROCARRIL
D	INCENDIO	L	BICICLETA
E	OTROS	M	ANIMAL
COLISION SOBRE EL CAMINO		N	OBJETO FIJO
F	PEATON (ATROPELLAMIENTO)	O	OTROS OBJETOS
A	SALIDA DEL CAMINO		

ACCIDENTES EQUIVALENTES A DAÑOS MATERIALES
✝ UN MUERTO = 6 ACCIDENTES
✲ UN HERIDO = 2 ACCIDENTES

ACCIDENTES POR KILOMETRO
(2002)

CARRETERA : TAPANATEPEC - TALISMAN
TRAMO: LIM. DE EDOS. OAX./CHIS. - TALISMAN

DEL KM: 140+000
AL KM: 175+000

SALDOS: MUERTOS	HERIDOS	DAÑOS MATERIALES ($)	CAUSAS: CONDUCTOR	PEAO	PAS	VEHICULO	CAMINO	GANADO	ANATURAL
1	3	38,000	01	01					
0	2	63,000	02						
0	0	3,100	01						
0	0	2,500	01						
0	3	10,000						01	
0	0	2,000	01						
0	0	16,000	01						
0	0	10,000				01			
0	0	10,000	01						
0	0	55,000	01						
0	0	15,000					01		
0	3	5,000	01						
0	0	40,000	01						
0	0	10,000						01	
0	0	10,000	01						
0	3	40,000	01						
0	3	75,000	03						
0	1	26,500	03			01			
1	0	52,000	02	01					
0	0	6,000	01						
0	0	70,000	02						
0	0	60,000	01						

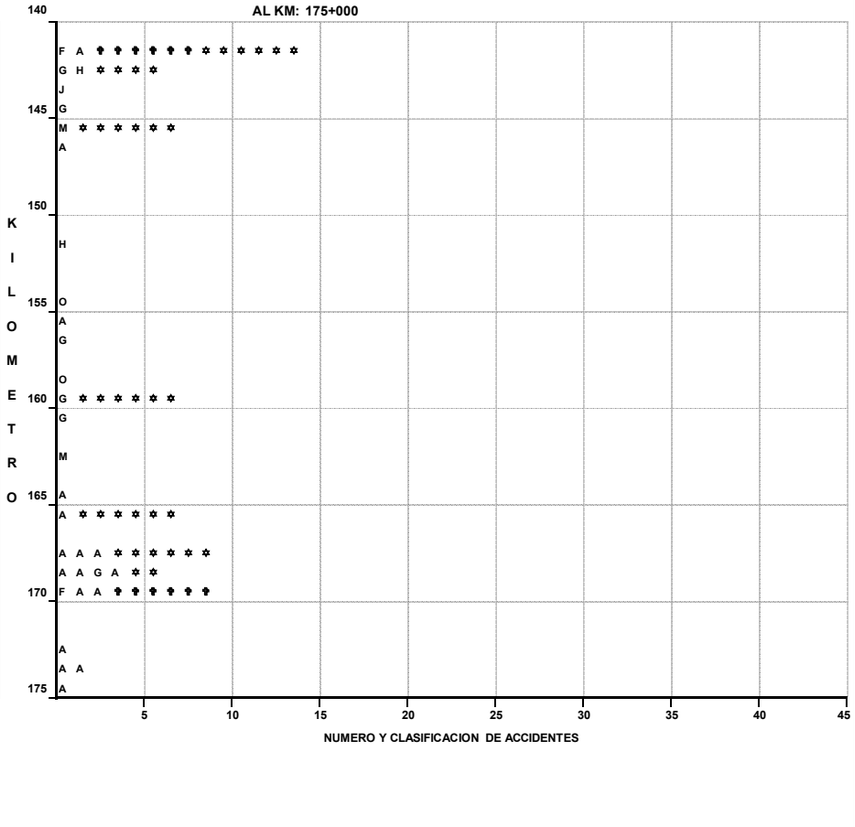

DEL KM: 175+000
AL KM: 210+000

SALDOS: MUERTOS	HERIDOS	DAÑOS MATERIALES ($)	CAUSAS: CONDUCTOR	PEAO	PAS	VEHICULO	CAMINO	GANADO	ANATURAL
0	0	34,000	01						
0	0	238,000	03						
0	0	30,000	01						
0	0	70,000	03						
0	0	42,000	02						
0	1	30,000	01						
0	0	20,000	01						
0	0	100,000	02						
0	1	47,000	02						
1	0	15,000	0	01					
0	1	0	0	01					
0	0	17,000	01						
0	1	35,000	01						
0	0	15,000	01						
0	0	150,000	02						
1	3	186,200	04						
0	2	15,000	01						
0	2	50,000	03						
0	1	92,000	02						
0	0	25,000			01				
0	0	4,000	01						
0	0	72,000	02						

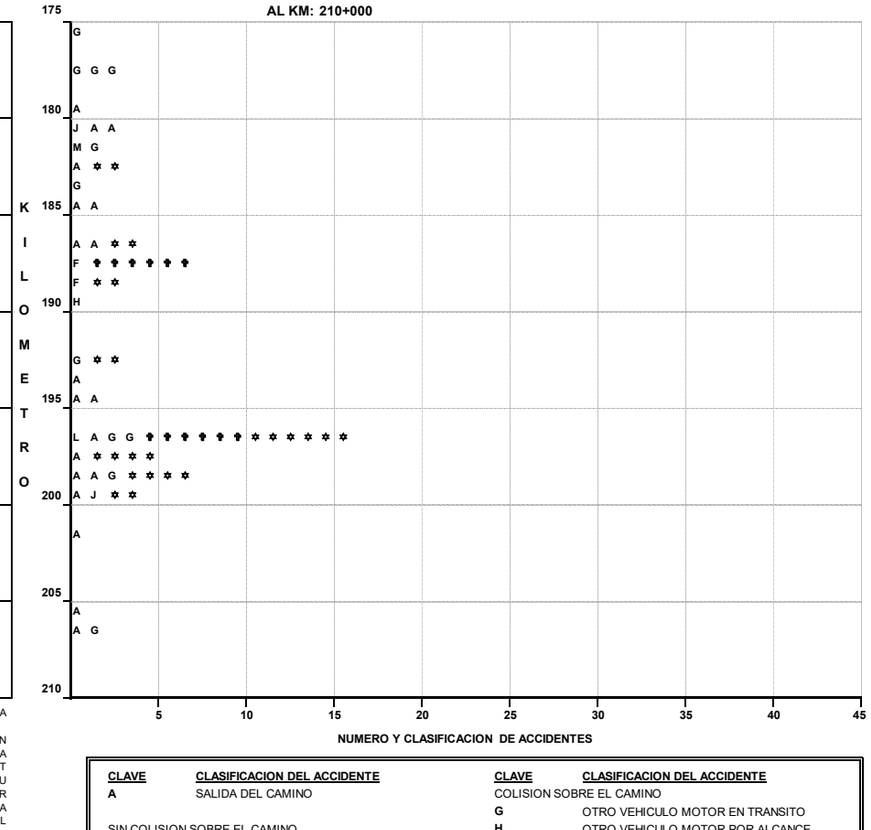

CLAVE	CLASIFICACION DEL ACCIDENTE	CLAVE	CLASIFICACION DEL ACCIDENTE
A	SALIDA DEL CAMINO	COLISION SOBRE EL CAMINO	
		G	OTRO VEHICULO MOTOR EN TRANSITO
SIN COLISION SOBRE EL CAMINO		H	OTRO VEHICULO MOTOR POR ALCANCE
B	VOLCADURA	J	VEHICULO MOTOR ESTACIONADO
C	CAIDA DE PASAJERO	K	FERROCARRIL
D	INCENDIO	L	BICICLETA
E	OTROS	M	ANIMAL
COLISION SOBRE EL CAMINO		N	OBJETO FIJO
F	PEATON (ATROPELLAMIENTO)	O	OTROS OBJETOS

ACCIDENTES EQUIVALENTES A DAÑOS MATERIALES
✝ UN MUERTO = 6 ACCIDENTES
✲ UN HERIDO = 2 ACCIDENTES

ACCIDENTES POR KILOMETRO
(2002)

CARRETERA : TAPANATEPEC - TALISMAN
TRAMO: LIM. DE EDOS. OAX./CHIS. - TALISMAN

DEL KM: 210+000
AL KM: 245+000

SALDOS MUERTOS	SALDOS HERIDOS	SALDOS DAÑOS MATERIALES ($)	CAUSAS CONDUCTOR	CAUSAS PEAO PASAJERO	CAUSAS VEHICULO	CAUSAS CAMINO	CAUSAS GANADO	CAUSAS NATURAL	KILOMETRO	Clave
0	5	57,000	03						210	G A G ✲ ✲ ✲ ✲ ✲ ✲ ✲ ✲ ✲ ✲
0	0	6,000	01						215	G
0	3	10,000	02							N G ✲ ✲ ✲ ✲ ✲ ✲
0	1	55,000	02		01					B A G ✲ ✲
0	0	20,000	01						220	B
0	3	70,000	02							G G ✲ ✲ ✲ ✲ ✲ ✲
0	2	90,000	02		01					A A A ✲ ✲ ✲ ✲
0	4	205,000	03			01				G G A B ✲ ✲ ✲ ✲ ✲ ✲ ✲ ✲ ✲
0	0	85,000	01						225	H
0	0	50,000	01							A
1	3	105,000	01		01				230	G N ✝ ✝ ✝ ✝ ✝ ✝ ✲ ✲ ✲ ✲ ✲ ✲
1	0	88,000	04						235	A G G A ✝ ✝ ✝ ✝ ✝ ✝
0	0	35,000	01		01					G A
0	1	30,000	01							A ✲ ✲
0	1	16,000	01							G ✲ ✲
0	1	48,500	02						240	A O ✲ ✲
0	3	20,000	01							A ✲ ✲ ✲ ✲ ✲ ✲ ✲
1	0	95,000	03							A G G ✝ ✝ ✝ ✝ ✝ ✝
0	2	44,000	02						245	H H ✲ ✲ ✲ ✲

NUMERO Y CLASIFICACION DE ACCIDENTES

DEL KM: 245+000
AL KM: 280+000

SALDOS MUERTOS	SALDOS HERIDOS	SALDOS DAÑOS MATERIALES ($)	CAUSAS CONDUCTOR	CAUSAS PEAO PASAJERO	CAUSAS VEHICULO	CAUSAS CAMINO	CAUSAS GANADO	CAUSAS NATURAL	KILOMETRO	Clave
0	0	21,100	02						245	G N
0	0	4,000				01				N
0	2	361,000	03		01				250	G A A O ✲ ✲ ✲ ✲
0	0	230,000	03		01					A A E G
0	1	20,000	01							A ✲ ✲
0	4	55,000	01							G ✲ ✲ ✲ ✲ ✲ ✲ ✲ ✲ ✲
0	2	85,000	01						255	G ✲ ✲ ✲ ✲
0	3	20,000	01							A ✲ ✲ ✲ ✲ ✲ ✲
1	0	73,500	03							L A O ✝ ✝ ✝ ✝ ✝ ✝
0	0	30,000	01						260	A
0	0	60,000	02		01					A A A
0	0	80,000	02		01					B H G
1	0	35,000	02						265	A N ✝ ✝ ✝ ✝ ✝ ✝
0	0	95,000	02		01					A G G
0	2	40,000	01							A ✲ ✲ ✲ ✲
0	0	60,000			01					D
0	0								270	
0	0	32,000	01							G
0	1	50,000	01							A ✲ ✲
0	1	35,000	02							G H ✲ ✲
1	5	605,000	06		01				275	B A A B A A G ✲ ✲ ✲ ✲ ✲ ✲ ✲ ✲ ✲ ✲ ✝ ✝ ✝ ✝ ✝ ✝
0	0	40,000	01		01					D H
0	0	27,500	02							G G
0	1	42,000	03							A G H ✲ ✲
0	0	54,100	03	01					280	G G G F

NUMERO Y CLASIFICACION DE ACCIDENTES

CLAVE	CLASIFICACION DEL ACCIDENTE	CLAVE	CLASIFICACION DEL ACCIDENTE
A	SALIDA DEL CAMINO	COLISION SOBRE EL CAMINO	
		G	OTRO VEHICULO MOTOR EN TRANSITO
SIN COLISION SOBRE EL CAMINO		H	OTRO VEHICULO MOTOR POR ALCANCE
B	VOLCADURA	J	VEHICULO MOTOR ESTACIONADO
C	CAIDA DE PASAJERO	K	FERROCARRIL
D	INCENDIO	L	BICICLETA
E	OTROS	M	ANIMAL
COLISION SOBRE EL CAMINO		N	OBJETO FIJO
F	PEATON (ATROPELLAMIENTO)	O	OTROS OBJETOS

ACCIDENTES EQUIVALENTES A DAÑOS MATERIALES
✝ UN MUERTO = 6 ACCIDENTES
✲ UN HERIDO = 2 ACCIDENTES

ACCIDENTES POR KILOMETRO
(2002)

CARRETERA : TAPANATEPEC - TALISMAN

TRAMO: LIM. DE EDOS. OAX./CHIS. - TALISMAN

DEL KM: 280+000

AL KM: 310+770

SALDOS: MUERTOS	HERIDOS	DAÑOS MATERIALES ($)	CAUSAS: CONDUCTOR	PEAO	PASAJERO	VEHICULO	CAMINO	GANADO	NATURAL
0	1	50,000	02						
0	0	55,200	02						
0	5	141,000	07						
1	1	172,000	03						
0	9	600,000	04						
0	4	24,000	02						
0	0	20,000	01						
0	0	10,000	01						
0	12	58,000	02		01				
1	1	54,000	03		01				
0	2	16,100	01						
0	0	44,800	02						
1	1	56,000	03						
0	0	46,500	02						
0	4	47,000	02						
0	0	33,000	01		01				

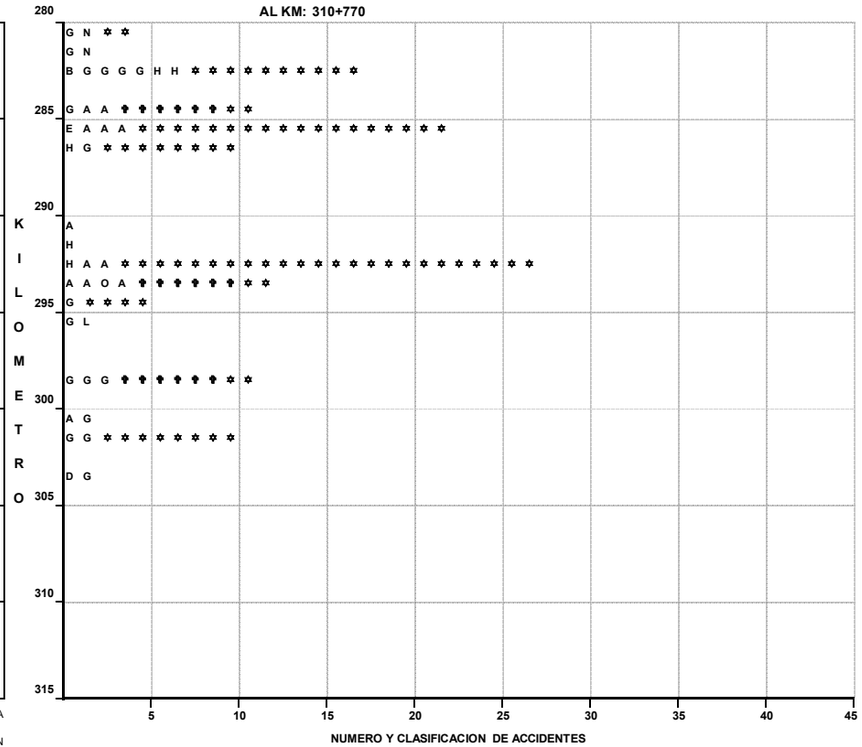

DEL KM:

AL KM:

SALDOS: MUERTOS	HERIDOS	DAÑOS MATERIALES ($)	CAUSAS: CONDUCTOR	PEAO	PASAJERO	VEHICULO	CAMINO	GANADO	NATURAL

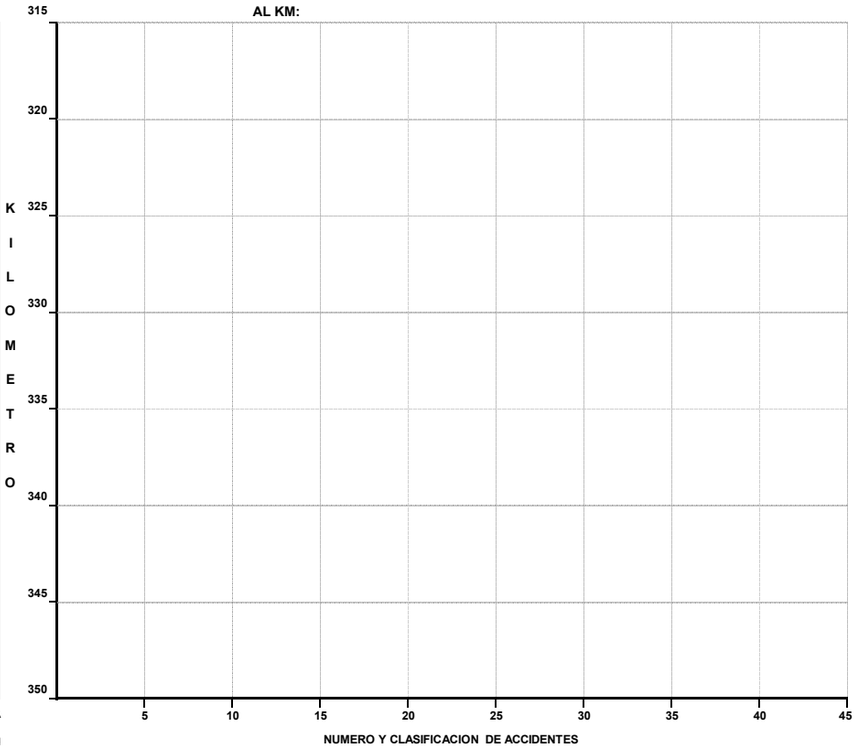

CLAVE	CLASIFICACION DEL ACCIDENTE
A	SALIDA DEL CAMINO
SIN COLISION SOBRE EL CAMINO	
B	VOLCADURA
C	CAIDA DE PASAJERO
D	INCENDIO
E	OTROS
COLISION SOBRE EL CAMINO	
F	PEATON (ATROPELLAMIENTO)

CLAVE	CLASIFICACION DEL ACCIDENTE
COLISION SOBRE EL CAMINO	
G	OTRO VEHICULO MOTOR EN TRANSITO
H	OTRO VEHICULO MOTOR POR ALCANCE
J	VEHICULO MOTOR ESTACIONADO
K	FERROCARRIL
L	BICICLETA
M	ANIMAL
N	OBJETO FIJO
O	OTROS OBJETOS

ACCIDENTES EQUIVALENTES A DAÑOS MATERIALES

☠ UN MUERTO = 6 ACCIDENTES

✡ UN HERIDO = 2 ACCIDENTES

ACCIDENTES POR KILOMETRO
(2 0 0 2)

CARRETERA : TUXTLA GTZ. - CD. CUAUHTEMOC
TRAMO: TUXTLA GTZ. - CD. CUAUHTEMOC

DEL KM: 5+000
AL KM: 035+000

MUERTOS	HERIDOS	DAÑOS MATERIALES ($)	CONDUCTOR	PEAO	PASAJERO	VEHICULO	CAMINO	GANADO	ANATURAL
0	0	10,500	01						
1	10	215,400	13	01	01				
0	4	181,800	10					01	
0	1	20,000	02						
0	2	32,000	03		01				
0	1	213,000	07						
0	0	125,000	03						
0	0	7,000	01						
1	7	72,000	02						
0	1	25,000	01						
1	0	0	01						
0	0	35,000	02						
0	0	50,000	01						
0	0	27,000	01						
0	1	88,000	03						
0	0	6,500	03						
0	4	80,000	02						
0	2	173,000	03		01		01		
0	0	101,000	02						
0	0	63,000	03						
0	1	35,300	02						
0	0	39,500	02						
0	0	29,200	03						

SALDOS — CAUSAS

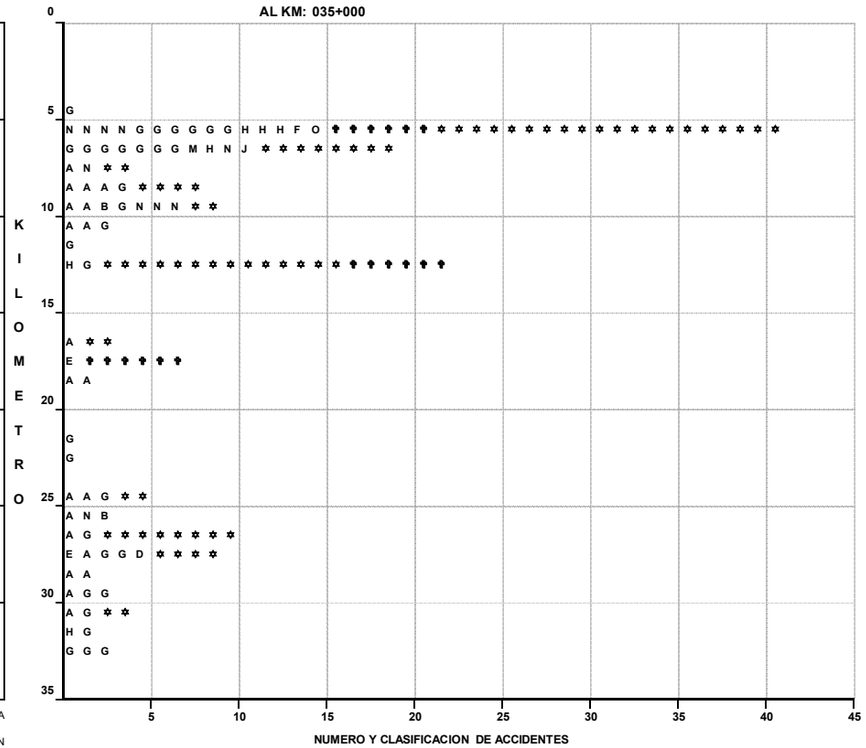

DEL KM: 035+000
AL KM: 070+000

MUERTOS	HERIDOS	DAÑOS MATERIALES ($)	CONDUCTOR	PEAO	PASAJERO	VEHICULO	CAMINO	GANADO	ANATURAL
0	0	20,000	01						
0	1	33,000	02						
0	0	170,000	03						
0	0	30,000	01						
0	0	10,000	01						
0	0	7,000	01						
0	0	30,000	01						
0	0	34,000	01			01			
0	0	5,500	01						
0	0	15,500	01						
0	0	20,000	01						
0	0	30,000	01						
0	3	105,500	03						
0	0	15,000	01						
0	4	77,000	02						
0	0	5,500	01						
0	0	6,000				01			
0	0	6,500	01						
0	0	8,500	01						
0	0	42,000	02						
0	0	40,000	01						
0	0	15,000	01						
0	0	45,000	02						
0	2	55,000	02						

SALDOS — CAUSAS

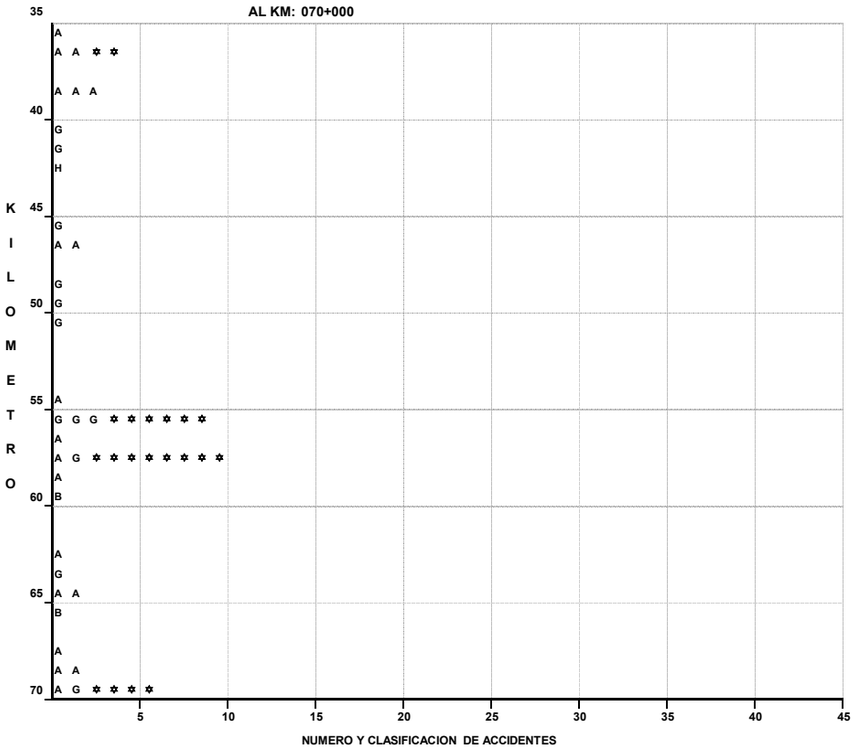

CLAVE	CLASIFICACION DEL ACCIDENTE	CLAVE	CLASIFICACION DEL ACCIDENTE
A	SALIDA DEL CAMINO	COLISION SOBRE EL CAMINO	
		G	OTRO VEHICULO MOTOR EN TRANSITO
SIN COLISION SOBRE EL CAMINO		H	OTRO VEHICULO MOTOR POR ALCANCE
B	VOLCADURA	J	VEHICULO MOTOR ESTACIONADO
C	CAIDA DE PASAJERO	K	FERROCARRIL
D	INCENDIO	L	BICICLETA
E	OTROS	M	ANIMAL
COLISION SOBRE EL CAMINO		N	OBJETO FIJO
F	PEATON (ATROPELLAMIENTO)	O	OTROS OBJETOS

ACCIDENTES EQUIVALENTES A DAÑOS MATERIALES
✝ UN MUERTO = 6 ACCIDENTES
✲ UN HERIDO = 2 ACCIDENTES

ACCIDENTES POR KILOMETRO
(2 0 0 2)

CARRETERA : TUXTLA GTZ. - CD. CUAUHTEMOC
TRAMO: TUXTLA GTZ. - CD. CUAUHTEMOC

DEL KM: 70+000
AL KM: 105+000

SALDOS: MUERTOS	SALDOS: HERIDOS	SALDOS: DAÑOS MATERIALES ($)	CAUSAS: CONDUCTOR	CAUSAS: PEATON O PASAJERO	CAUSAS: VEHICULO	CAUSAS: CAMINO	CAUSAS: GANADO	CAUSAS: AGENTE NATURAL	NUMERO Y CLASIFICACION DE ACCIDENTES
0	0	162,000	05						A A G G G
0	2	20,000	02						A A ✡ ✡ ✡ ✡
0	0	16,000	02						A A
0	3	30,500	02						G G ✡ ✡ ✡ ✡ ✡ ✡
0	2	94,000	04	01					A A E H F ✡ ✡ ✡ ✡
0	9	119,800	05						G G G H H ✡ ✡ ✡ ✡ ✡ ✡ ✡ ✡ ✡ ✡ ✡ ✡ ✡ ✡ ✡ ✡ ✡ ✡
0	7	57,700	04						G G G H ✡ ✡ ✡ ✡ ✡ ✡ ✡ ✡ ✡ ✡ ✡ ✡ ✡ ✡
1	0	20,000	01	01					F A ✞ ✞ ✞ ✞ ✞ ✞
0	0	8,000	01						H
0	4	32,000	01						G ✡ ✡ ✡ ✡ ✡ ✡ ✡ ✡
0	0	20,000	01						H
0	0	0	0	01					F
0	1	34,000	02						A G ✡ ✡

KILOMETRO: 70, 75, 80, 85, 90, 95, 100, 105

NUMERO Y CLASIFICACION DE ACCIDENTES: 5, 10, 15, 20, 25, 30, 35, 40, 45

DEL KM: 105+000
AL KM: 140+000

SALDOS: MUERTOS	SALDOS: HERIDOS	SALDOS: DAÑOS MATERIALES ($)	CAUSAS: CONDUCTOR	CAUSAS: PEATON O PASAJERO	CAUSAS: VEHICULO	CAUSAS: CAMINO	CAUSAS: GANADO	CAUSAS: AGENTE NATURAL	NUMERO Y CLASIFICACION DE ACCIDENTES
0	0	25,000	01						A
0	4	36,000	02						G A ✡ ✡ ✡ ✡ ✡ ✡ ✡ ✡
0	0	76,000	01		01				D A
0	3	40,000	01						H ✡ ✡ ✡ ✡ ✡ ✡
0	0	82,000	02			01			A G O
0	0	26,000	01						J
0	6	40,000	01						A ✡ ✡ ✡ ✡ ✡ ✡ ✡ ✡ ✡ ✡ ✡ ✡
0	0	70,000	01						A
0	0	20,000	01						A
0	0	10,000					01		M
0	0	50,000	01						A
0	0	40,000	01						A

KILOMETRO: 105, 110, 115, 120, 125, 130, 135, 140

NUMERO Y CLASIFICACION DE ACCIDENTES: 5, 10, 15, 20, 25, 30, 35, 40, 45

CLAVE	CLASIFICACION DEL ACCIDENTE	CLAVE	CLASIFICACION DEL ACCIDENTE
A	SALIDA DEL CAMINO		COLISION SOBRE EL CAMINO
		G	OTRO VEHICULO MOTOR EN TRANSITO
	SIN COLISION SOBRE EL CAMINO	H	OTRO VEHICULO MOTOR POR ALCANCE
B	VOLCADURA	J	VEHICULO MOTOR ESTACIONADO
C	CAIDA DE PASAJERO	K	FERROCARRIL
D	INCENDIO	L	BICICLETA
E	OTROS	M	ANIMAL
	COLISION SOBRE EL CAMINO	N	OBJETO FIJO
F	PEATON (ATROPELLAMIENTO)	O	OTROS OBJETOS

ACCIDENTES EQUIVALENTES A DAÑOS MATERIALES
- ✞ UN MUERTO = 6 ACCIDENTES
- ✡ UN HERIDO = 2 ACCIDENTES

ACCIDENTES POR KILOMETRO
(2002)

CARRETERA : TUXTLA GTZ. - CD. CUAUHTEMOC
TRAMO: TUXTLA GTZ. - CD. CUAUHTEMOC

DEL KM: 140+000
AL KM: 175+000

SALDOS: MUERTOS	HERIDOS	DAÑOS MATERIALES ($)	CAUSAS: CONDUCTOR	PEATON	PASAJERO	VEHICULO	CAMINO	GANADO	NATURAL	KILOMETRO	NUMERO Y CLASIFICACION DE ACCIDENTES
0	3	46,000	02							140	A G ✲ ✲ ✲ ✲ ✲ ✲
0	0	80,000	01								A
0	0	40,000	01							145	A
										150	
0	0	9,000	01					01			G
0	0	20,000									M
										155	
0	0	70,000	01								A
0	0	60,000	01							160	A
0	0	35,000	01							165	H
0	0	180,000	01							170	G
0	0	200,000	01								E
0	2	65,000	02								N G ✲ ✲ ✲ ✲
0	1	43,000	02							175	G G ✲ ✲

5 10 15 20 25 30 35 40 45

DEL KM: 175+000
AL KM: 210+000

SALDOS: MUERTOS	HERIDOS	DAÑOS MATERIALES ($)	CAUSAS: CONDUCTOR	PEATON	PASAJERO	VEHICULO	CAMINO	GANADO	NATURAL	KILOMETRO	NUMERO Y CLASIFICACION DE ACCIDENTES
0	7	176,000	06		01					175	G B G A A A G ✲ ✲ ✲ ✲ ✲ ✲ ✲ ✲ ✲ ✲ ✲ ✲ ✲ ✲ ✲
1	0	0	0	01							F ✝ ✝ ✝ ✝ ✝ ✝
0	0	57,000	02								G A
										180	
1	0	120,000	03								J G B ✝ ✝ ✝ ✝ ✝ ✝
0	2	30,000	01								A ✲ ✲ ✲ ✲
1	0	4,000	01	01						185	F A ✝ ✝ ✝ ✝ ✝ ✝
0	0	15,000	01								A
0	1	3,000	02								F G ✲ ✲
1	0	0	01								E ✝ ✝ ✝ ✝ ✝ ✝
										190	
0	0	83,000	02								A G
										195	
0	2	110,000	02								B A ✲ ✲ ✲ ✲
0	0	90,000	01							200	A
										205	
0	2	18,000	01								A ✲ ✲ ✲ ✲
										210	

5 10 15 20 25 30 35 40 45

CLAVE	CLASIFICACION DEL ACCIDENTE	CLAVE	CLASIFICACION DEL ACCIDENTE
A	SALIDA DEL CAMINO	COLISION SOBRE EL CAMINO	
		G	OTRO VEHICULO MOTOR EN TRANSITO
SIN COLISION SOBRE EL CAMINO		H	OTRO VEHICULO MOTOR POR ALCANCE
B	VOLCADURA	J	VEHICULO MOTOR ESTACIONADO
C	CAIDA DE PASAJERO	K	FERROCARRIL
D	INCENDIO	L	BICICLETA
E	OTROS	M	ANIMAL
COLISION SOBRE EL CAMINO		N	OBJETO FIJO
F	PEATON (ATROPELLAMIENTO)	O	OTROS OBJETOS

ACCIDENTES EQUIVALENTES A DAÑOS MATERIALES
✝ UN MUERTO = 6 ACCIDENTES
✲ UN HERIDO = 2 ACCIDENTES

ACCIDENTES POR KILOMETRO
(2 0 0 2)

CARRETERA : TUXTLA GTZ. - CD. CUAUHTEMOC
TRAMO: TUXTLA GTZ. - CD. CUAUHTEMOC

DEL KM: 210+000
AL KM: 245+000

SALDOS: MUERTOS	HERIDOS	DAÑOS MATERIALES ($)	CAUSAS: CONDUCTOR	PEAO	PAS	VEHICULO	CAMINO	GANADO	NATURAL
0	0	40,000	01						
0	1	20,000	01						
0	0	72,000	02						
2	5	25,000				01			
2	0	31,000	02						
0	0	20,000	01						
0	0	15,000	01						

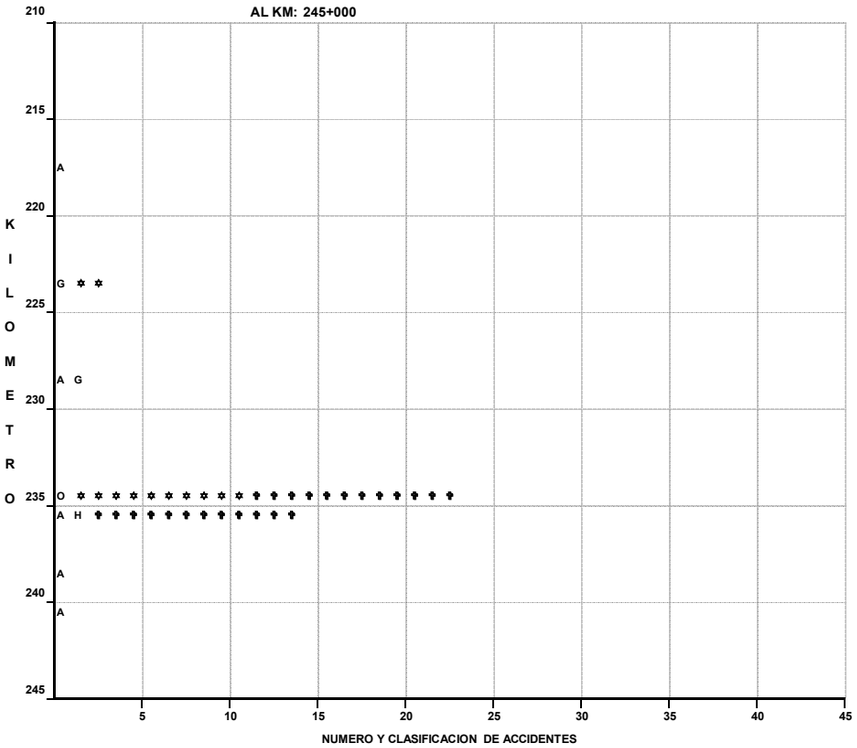

DEL KM: 245+000
AL KM: 256+800

SALDOS: MUERTOS	HERIDOS	DAÑOS MATERIALES ($)	CAUSAS: CONDUCTOR	PEAO	PAS	VEHICULO	CAMINO	GANADO	NATURAL
0	0	25,000				01			
0	0	30,000	01						
0	1	55,000	02						
0	3	5,000	01						
0	0	35,000	01						

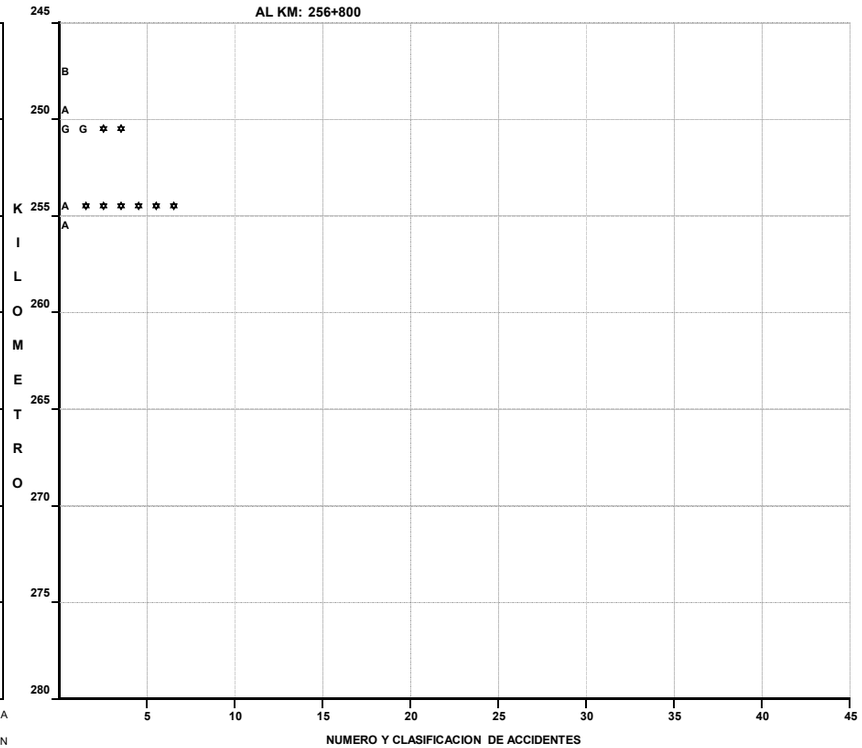

CLAVE	CLASIFICACION DEL ACCIDENTE	CLAVE	CLASIFICACION DEL ACCIDENTE
A	SALIDA DEL CAMINO	COLISION SOBRE EL CAMINO	
		G	OTRO VEHICULO MOTOR EN TRANSITO
SIN COLISION SOBRE EL CAMINO		H	OTRO VEHICULO MOTOR POR ALCANCE
B	VOLCADURA	J	VEHICULO MOTOR ESTACIONADO
C	CAIDA DE PASAJERO	K	FERROCARRIL
D	INCENDIO	L	BICICLETA
E	OTROS	M	ANIMAL
COLISION SOBRE EL CAMINO		N	OBJETO FIJO
F	PEATON (ATROPELLAMIENTO)	O	OTROS OBJETOS

ACCIDENTES EQUIVALENTES A DAÑOS MATERIALES
✝ UN MUERTO = 6 ACCIDENTES
✲ UN HERIDO = 2 ACCIDENTES

ACCIDENTES POR KILOMETRO
(2002)

CARRETERA : TAPANATEPEC - TUXTLA GTZ.
TRAMO: LIM. DE EDOS. OAX./CHIS. - TUXTLA GTZ.

DEL KM: 017+900
AL KM: 035+000

SALDOS: MUERTOS	HERIDOS	DAÑOS MATERIALES ($)	CAUSAS: CONDUCTOR	PEAO	PASAJERO	VEHICULO	CAMINO	GANADO	ANATURAL
0	3	16,000	01						
0	3	50000	02						
0	0	60,000	02						
0	0	30,000	01						
0	0	230,000	01			01			
0	0	75,000	02						
0	0	105,000	02						
0	0	45,000	01						
0	0	31,000					01		
0	0	75,000	01						
0	0	15,000	01						
0	0	325,000	02						

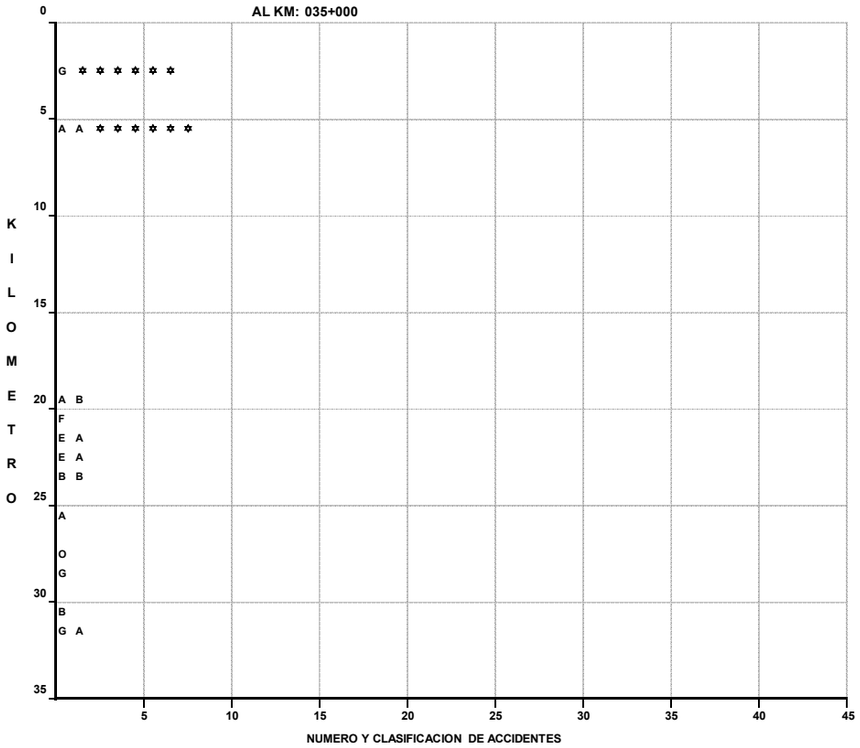

DEL KM: 035+000
AL KM: 070+000

SALDOS: MUERTOS	HERIDOS	DAÑOS MATERIALES ($)	CAUSAS: CONDUCTOR	PEAO	PASAJERO	VEHICULO	CAMINO	GANADO	ANATURAL
0	0	30,000			02				
0	0	88,000	02						01
1	1	400,000	01						
1	0	12,000	01						
0	7	35,000	01						
1	9	70,000	01						
0	1	170,000	01						
0	0	1,000	01						
0	0	255,000	03						
0	0	161,000	04			01			
0	0	6,000	01						
0	0	10,500	01						
0	2	85,000	02						
0	0	15,000	01						

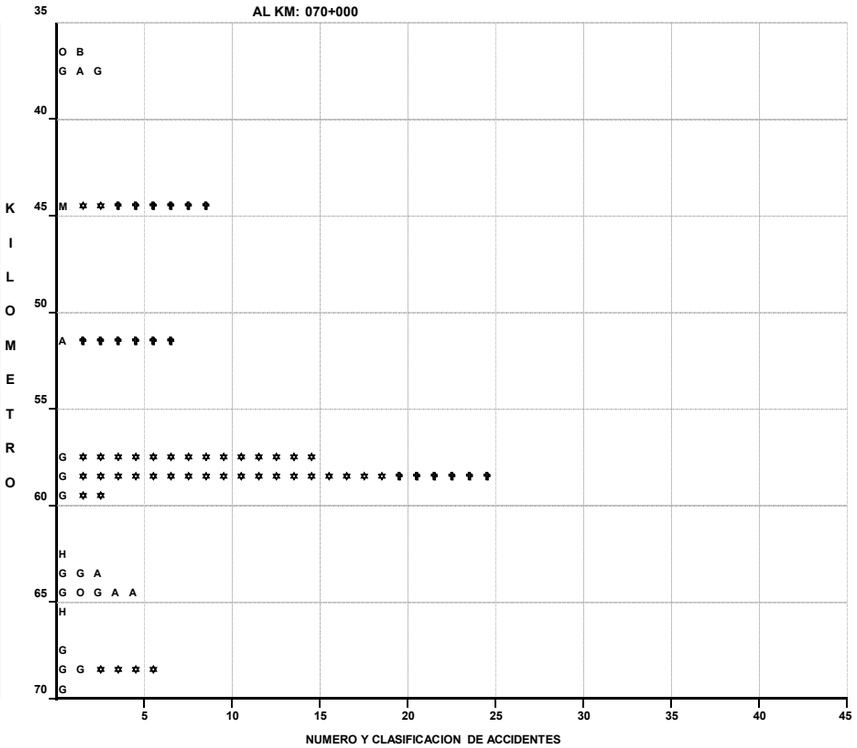

CLAVE	CLASIFICACION DEL ACCIDENTE	CLAVE	CLASIFICACION DEL ACCIDENTE
		COLISION SOBRE EL CAMINO	
		G	OTRO VEHICULO MOTOR EN TRANSITO
		H	OTRO VEHICULO MOTOR POR ALCANCE
		J	VEHICULO MOTOR ESTACIONADO
		K	FERROCARRIL
		L	BICICLETA
		M	ANIMAL
		N	OBJETO FIJO
		O	OTROS OBJETOS
A	SALIDA DEL CAMINO		
SIN COLISION SOBRE EL CAMINO			
B	VOLCADURA		
C	CAIDA DE PASAJERO		
D	INCENDIO		
E	OTROS		
COLISION SOBRE EL CAMINO			
F	PEATON (ATROPELLAMIENTO)		

ACCIDENTES EQUIVALENTES A DAÑOS MATERIALES
✟ UN MUERTO = 6 ACCIDENTES
✡ UN HERIDO = 2 ACCIDENTES

ACCIDENTES POR KILOMETRO
(2002)

CARRETERA : TAPANATEPEC - TUXTLA GTZ.
TRAMO: LIM. DE EDOS. OAX./CHIS. - TUXTLA GTZ.

DEL KM: 70+000
AL KM: 105+000

KILOMETRO	MUERTOS	HERIDOS	DAÑOS MATERIALES ($)	CONDUCTOR	PEAO	PAS	VEHICULO	CAMINO	GANADO	ANATURAL	CLAVES
70	0	4	100,000	04							A F G A ✡ ✡ ✡ ✡ ✡ ✡ ✡ ✡
75	0	0	6,000	01							H
80	0	0	18,500	01							H
	0	3	40,500	02							G G ✡ ✡ ✡ ✡ ✡ ✡
85	1	1	10,000	02							A A ✡ ✡ ✡ ✟ ✟ ✟ ✟ ✟ ✟
	0	0	20,500	01							E
	0	0	50,000	01							G
	0	2	185,000	03							G H H ✡ ✡ ✡ ✡ ✡
90	0	4	56,000	03							A G G ✡ ✡ ✡ ✡ ✡ ✡ ✡ ✡ ✡
	0	0	20,000	02							H H
	0	0	56,000	02							H O
	0	0	120,000	01		01					M J
95	0	2	305,000	04		01					G G D A A ✡ ✡ ✡ ✡ ✡
	0	0	40,000	01							A
	1	0	50,000	01							G ✟ ✟ ✟ ✟ ✟ ✟
	0	0	70,000	01							A
100	0	6	164,000	03							B G G ✡ ✡ ✡ ✡ ✡ ✡ ✡ ✡ ✡ ✡ ✡ ✡ ✡
	0	0	87,500	02							A G
	0	0	101,500	02		01					G B A
105	0	4	27,000	02							G A ✡ ✡ ✡ ✡ ✡ ✡ ✡ ✡ ✡
	0	0	45,000	02							H G
	0	3	67,500	03							G A G ✡ ✡ ✡ ✡ ✡ ✡
	0	5	50,000	01							G ✡ ✡ ✡ ✡ ✡ ✡ ✡ ✡ ✡ ✡

NUMERO Y CLASIFICACION DE ACCIDENTES

DEL KM: 105+000
AL KM: 140+000

KILOMETRO	MUERTOS	HERIDOS	DAÑOS MATERIALES ($)	CONDUCTOR	PEAO	PAS	VEHICULO	CAMINO	GANADO	ANATURAL	CLAVES
105	3	2	50,000	02							G G ✡ ✡ ✡ ✡ ✟ ✟ ✟ ✟ ✟ ✟ ✟ ✟ ✟ ✟ ✟ ✟ ✟ ✟ ✟ ✟ ✟
	1	7	465,000	06							A B A G A A ✡ ✡ ✡ ✡ ✡ ✡ ✡ ✡ ✡ ✡ ✡ ✡ ✡ ✡ ✡ ✟ ✟ ✟ ✟ ✟ ✟
	0	0	2,500	01							G
110	0	0	30,000	01			01				G A
	0	0	70,000	01							A
	0	0	22,000	01							G
115	0	1	60,000	01							A ✡ ✡
	1	12	28,000	01							G ✡ ✟ ✟ ✟ ✟ ✟
	0	0	400,000	01							G
120	0	1	0		01						F ✡ ✡
	0	0	3,000	01							A
125	0	0	10,000	01							A
	0	0	13,000	01							G
	0	0	25,000	01							G
130	0	0	3,000	01							A
	0	2	57,000	02							A F ✡ ✡ ✡ ✡
	0	0	5,000	01							F
135	0	1	86,000	04							G A F O ✡ ✡
	0	3	59,000	02							G A ✡ ✡ ✡ ✡ ✡ ✡
	0	5	170,000	02							G A ✡ ✡ ✡ ✡ ✡ ✡ ✡ ✡ ✡ ✡
140	0	0	9,000	01							E
	0	0	15,000	01							A
	0	6	120,000	06							A A A A A H ✡ ✡ ✡ ✡ ✡ ✡ ✡ ✡ ✡ ✡ ✡ ✡
	0	0	10,000	01							A

NUMERO Y CLASIFICACION DE ACCIDENTES

CLAVE	CLASIFICACION DEL ACCIDENTE	CLAVE	CLASIFICACION DEL ACCIDENTE
		COLISION SOBRE EL CAMINO	
A	SALIDA DEL CAMINO	G	OTRO VEHICULO MOTOR EN TRANSITO
SIN COLISION SOBRE EL CAMINO		H	OTRO VEHICULO MOTOR POR ALCANCE
B	VOLCADURA	J	VEHICULO MOTOR ESTACIONADO
C	CAIDA DE PASAJERO	K	FERROCARRIL
D	INCENDIO	L	BICICLETA
E	OTROS	M	ANIMAL
COLISION SOBRE EL CAMINO		N	OBJETO FIJO
F	PEATON (ATROPELLAMIENTO)	O	OTROS OBJETOS

ACCIDENTES EQUIVALENTES A DAÑOS MATERIALES
✟ UN MUERTO = 6 ACCIDENTES
✡ UN HERIDO = 2 ACCIDENTES

ACCIDENTES POR KILOMETRO
(2 0 0 2)

CARRETERA : TAPANATEPEC - TUXTLA GTZ.
TRAMO: LIM. DE EDOS. OAX./CHIS. - TUXTLA GTZ.

DEL KM: 140+000
AL KM: 145+200

SALDOS			CAUSAS					
MUERTOS	HERIDOS	DAÑOS MATERIALES ($)	CONDUCTOR	PEAO	PAS	VEHICULO	CAMINO	GANADO	ANATURAL
0	1	35,000	01					
0	0	96,000	03					
0	1	23,000	01					
1	1	14,000	02					
0	1	45,000	01					

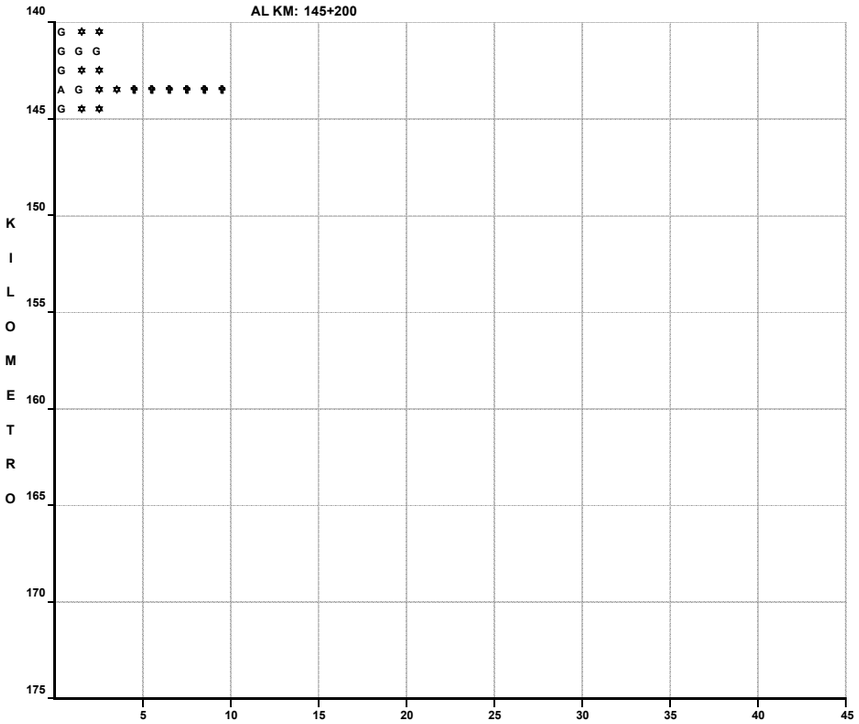

DEL KM:
AL KM:

SALDOS			CAUSAS					
MUERTOS	HERIDOS	DAÑOS MATERIALES ($)	CONDUCTOR	PEAO	PAS	VEHICULO	CAMINO	GANADO	ANATURAL

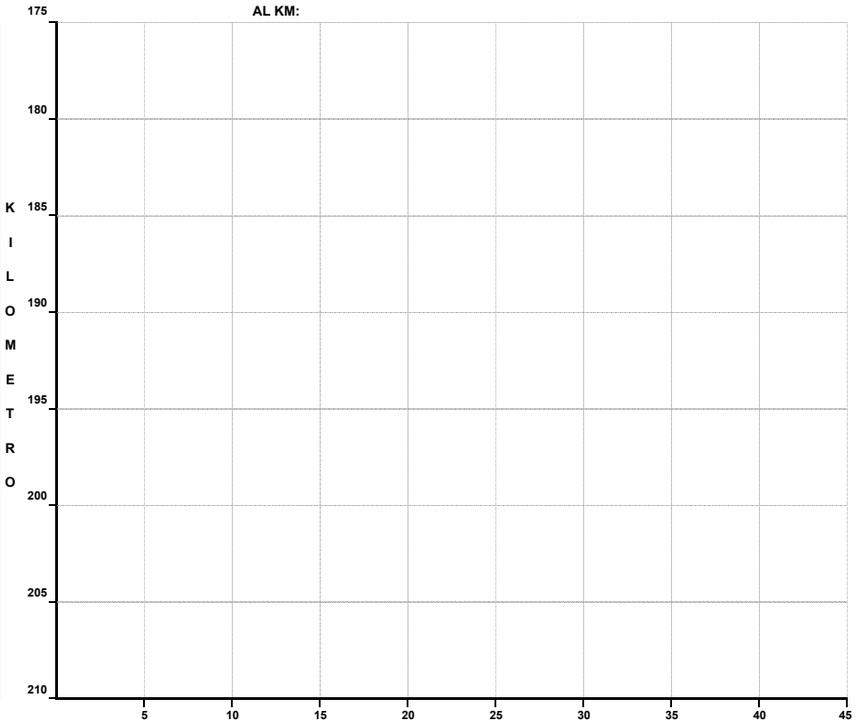

CLAVE	CLASIFICACION DEL ACCIDENTE	CLAVE	CLASIFICACION DEL ACCIDENTE
A	SALIDA DEL CAMINO	COLISION SOBRE EL CAMINO	
		G	OTRO VEHICULO MOTOR EN TRANSITO
SIN COLISION SOBRE EL CAMINO		H	OTRO VEHICULO MOTOR POR ALCANCE
B	VOLCADURA	J	VEHICULO MOTOR ESTACIONADO
C	CAIDA DE PASAJERO	K	FERROCARRIL
D	INCENDIO	L	BICICLETA
E	OTROS	M	ANIMAL
COLISION SOBRE EL CAMINO		N	OBJETO FIJO
F	PEATON (ATROPELLAMIENTO)	O	OTROS OBJETOS

ACCIDENTES EQUIVALENTES A DAÑOS MATERIALES
✝ UN MUERTO = 6 ACCIDENTES
✡ UN HERIDO = 2 ACCIDENTES

ACCIDENTES POR KILOMETRO
(2002)

CARRETERA : VILLAHERMOSA - ESCARCEGA
TRAMO: "T" CATAZAJA - RANCHO NUEVO

DEL KM: 000+000
AL KM: 035+000

MUERTOS	HERIDOS	DAÑOS MATERIALES ($)	CONDUCTOR	PEAO	PAS	VEHICULO	CAMINO	GANADO	ANATURAL	KILOMETRO	NUMERO Y CLASIFICACION DE ACCIDENTES
0	1	105,000	05							0	A G G G G ✡ ✡
0	1	30,000	02								A A ✡ ✡
0	0	11,000	01								G
0	0	8,000	01							5	A
0	0	15,000	01								A
0	0	8,000	01								A
0	0	25,000	01								A
0	0	25,000	02							10	A A
0	0	20,000	01								A
0	2	10,500		01							H ✡ ✡ ✡ ✡
0	4	150,000	02								E E ✡ ✡ ✡ ✡ ✡ ✡ ✡ ✡ ✡
0	0	10,000	01							15	A
1	4	122,000	09								A A E A A A A B A ✡ ✡ ✡ ✡ ✡ ✡ ✡ ✡ ✡ ✟ ✟ ✟ ✟ ✟ ✟
1	4	30,000	01								A ✡ ✡ ✡ ✡ ✡ ✡ ✡ ✡ ✡ ✟ ✟ ✟ ✟ ✟
0	3	154,000	03				01			20	A G A A ✡ ✡ ✡ ✡ ✡ ✡
0	2	170,000	03								N A A ✡ ✡ ✡ ✡
0	1	45,000	01								E ✡ ✡
0	2	89,000	05								G G A A F ✡ ✡ ✡ ✡
0	0	24,000	02								A G
0	1	0	01							25	F ✡ ✡
0	7	191,000	06	03							H A G G L H A G A ✡ ✡ ✡ ✡ ✡ ✡ ✡ ✡ ✡ ✡ ✡ ✡ ✡
0	10	230,850	12	03							G G E H G G G G A G G G G G H ✡
0	7	91,000	04								H A G G ✡ ✡ ✡ ✡ ✡ ✡ ✡ ✡ ✡ ✡ ✡ ✡ ✡ ✡ ✡
0	0	28,000	02							30	G H
0	0	8,000	01			01					G E
0	0	40,000	03								E A G
0	0	6,000	01								A
0	0	65,500	04								A A A A
0	0	10,000	01							35	A

DEL KM: 035+000
AL KM: 070+000

MUERTOS	HERIDOS	DAÑOS MATERIALES ($)	CONDUCTOR	PEAO	PAS	VEHICULO	CAMINO	GANADO	ANATURAL	KILOMETRO	NUMERO Y CLASIFICACION DE ACCIDENTES
1	0	50,000	01							35	G ✟ ✟ ✟ ✟ ✟ ✟
0	5	57,000	03								E G A ✡ ✡ ✡ ✡ ✡ ✡ ✡ ✡ ✡ ✡
0	6	302,500	08								G G G E E G G G ✡ ✡ ✡ ✡ ✡ ✡ ✡ ✡ ✡ ✡ ✡ ✡ ✡
0	0	40,000	01							40	A
4	19	250,000	06								G H G N G G 38 ✡ ✡ ✟
0	2	330,000	02								A B ✡ ✡ ✡ ✡
0	0	20,000	02								A A
0	0	56,000	03								A A A
0	2	86,000	05							45	G A A A G ✡ ✡ ✡ ✡
0	0	115,000	05								G G G A A
0	0	70,000	02								A A
0	0	130,000	03								A A A
0	0	15,000	01							50	A
0	2	50,000	01								A ✡ ✡ ✡ ✡ ✡
0	0	7,100	01								E
0	1	23,000	02								A A ✡ ✡
0	1	80,000	01							55	A ✡ ✡
0	0	16,000	01							60	G
1	0	65,000	02						01		G A A ✟ ✟ ✟ ✟ ✟ ✟
0	0	14,000		01	01						A A
0	0	10,000	01							65	A
										70	

CLAVE	CLASIFICACION DEL ACCIDENTE	CLAVE	CLASIFICACION DEL ACCIDENTE
		COLISION SOBRE EL CAMINO	
A	SALIDA DEL CAMINO	G	OTRO VEHICULO MOTOR EN TRANSITO
		H	OTRO VEHICULO MOTOR POR ALCANCE
SIN COLISION SOBRE EL CAMINO		J	VEHICULO MOTOR ESTACIONADO
B	VOLCADURA	K	FERROCARRIL
C	CAIDA DE PASAJERO	L	BICICLETA
D	INCENDIO	M	ANIMAL
E	OTROS	N	OBJETO FIJO
COLISION SOBRE EL CAMINO		O	OTROS OBJETOS
F	PEATON (ATROPELLAMIENTO)		

ACCIDENTES EQUIVALENTES A DAÑOS MATERIALES
✟ UN MUERTO = 6 ACCIDENTES
✡ UN HERIDO = 2 ACCIDENTES

ACCIDENTES POR KILOMETRO
(2 0 0 2)

CARRETERA : VILLAHERMOSA - ESCARCEGA
TRAMO: "T" CATAZAJA - RANCHO NUEVO

DEL KM: 70+000
AL KM: 105+000

MUERTOS	HERIDOS	DAÑOS MATERIALES ($)	CONDUCTOR	PEATON O PASAJERO	VEHICULO	CAMINO	GANADO	NATURAL
0	0	7,000	01					
0	3	145,000	02					
0	0	17,000						01
0	2	15,000	01					
1	0	0	01					
1	18	50,000	01					
0	0	21,000	02					
0	0	39,000	03					
0	0	105,000	04					
0	0	26,000	03					
0	0	25,000	01					
0	0	79,000	03					
0	0	76,500	05					
0	0	10,000	01					
0	0	68,000	01					01
0	0	45,000	03					
0	1	354,000	09			01		02
1	0	55,000	05					
0	0	10,000	01					

SALDOS / CAUSAS

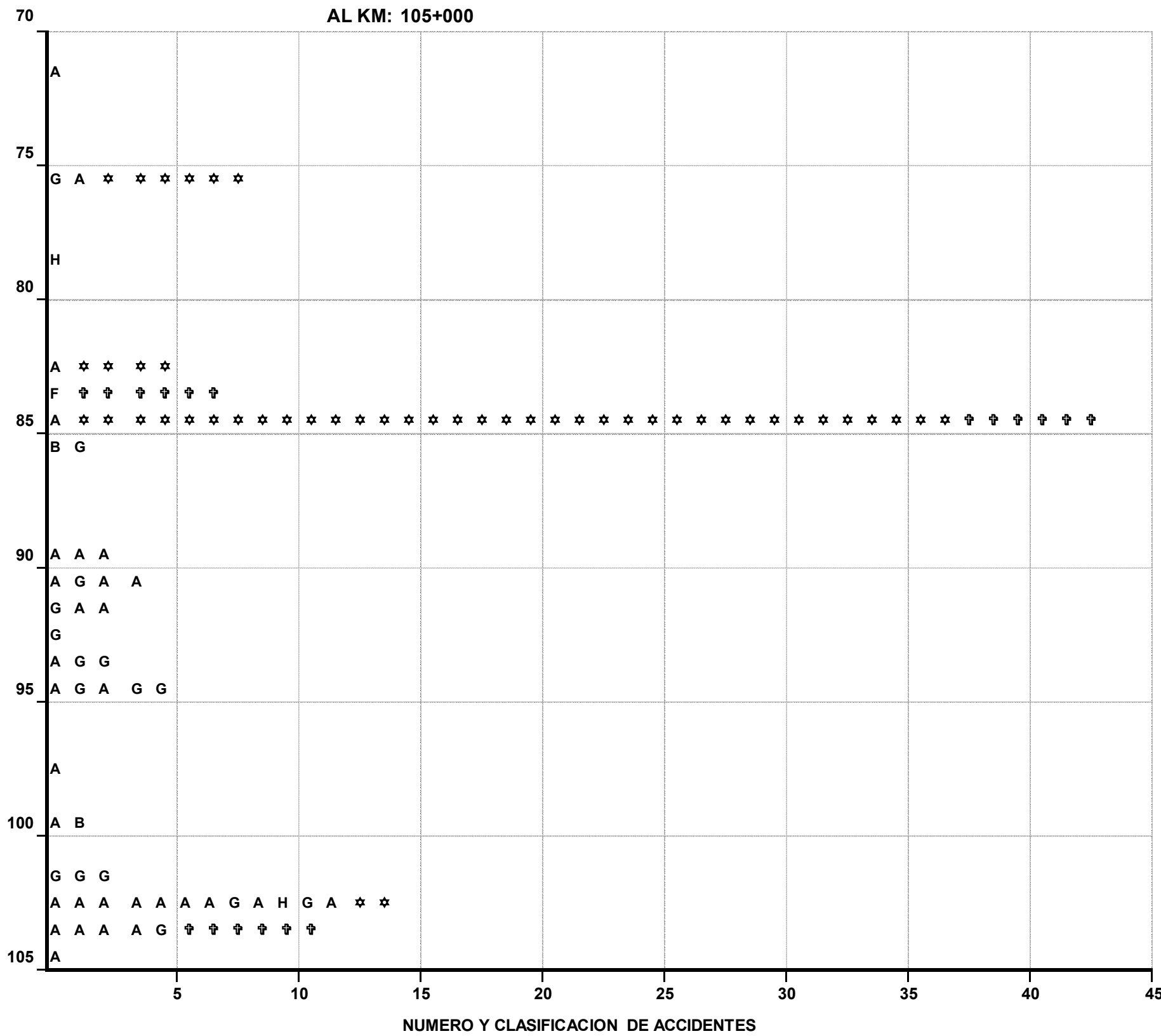

DEL KM: 105+000
AL KM: 140+000

MUERTOS	HERIDOS	DAÑOS MATERIALES ($)	CONDUCTOR	PEATON O PASAJERO	VEHICULO	CAMINO	GANADO	NATURAL
0	0	3,000	01					
0	0	10,000	01					
0	0	10,000	01					
0	0	5,000						01
0	0	39,000	02					
0	0	3,000	01					
0	0	15,000						01
0	0	65,000	04					
1	2	72,000	02		01			
0	0	92,000	02					
0	0	30,000	01					
0	1	28,000	02					
0	1	50,000	03		01			
0	1	20,000			01			
0	0	15,000	01					

SALDOS / CAUSAS

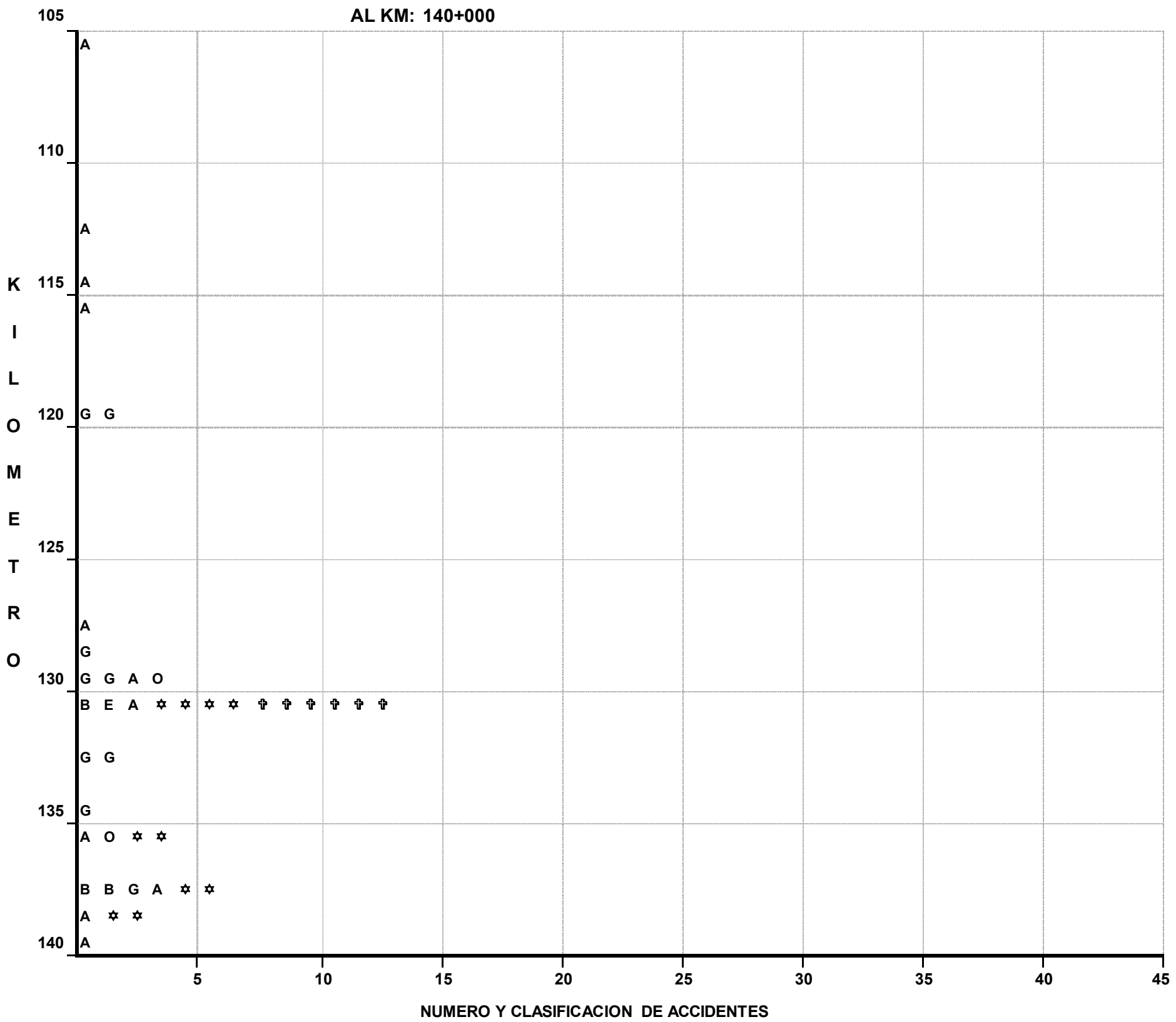

CLAVE	CLASIFICACION DEL ACCIDENTE	CLAVE	CLASIFICACION DEL ACCIDENTE
A	SALIDA DEL CAMINO		COLISION SOBRE EL CAMINO
		G	OTRO VEHICULO MOTOR EN TRANSITO
	SIN COLISION SOBRE EL CAMINO	H	OTRO VEHICULO MOTOR POR ALCANCE
B	VOLCADURA	J	VEHICULO MOTOR ESTACIONADO
C	CAIDA DE PASAJERO	K	FERROCARRIL
D	INCENDIO	L	BICICLETA
E	OTROS	M	ANIMAL
	COLISION SOBRE EL CAMINO	N	OBJETO FIJO
F	PEATON (ATROPELLAMIENTO)	O	OTROS OBJETOS

ACCIDENTES EQUIVALENTES A DAÑOS MATERIALES
♆ UN MUERTO = 6 ACCIDENTES
✡ UN HERIDO = 2 ACCIDENTES

ACCIDENTES POR KILOMETRO
(2 0 0 2)

CARRETERA : VILLAHERMOSA - ESCARCEGA
TRAMO: "T" CATAZAJA - RANCHO NUEVO

DEL KM: 140+000
AL KM: 175+000

KILOMETRO	SALDOS: MUERTOS	SALDOS: HERIDOS	SALDOS: DAÑOS MATERIALES ($)	CAUSAS: CONDUCTOR	CAUSAS: PEAO PASS	CAUSAS: VEHICULO	CAUSAS: CAMINO	CAUSAS: GANADO	CAUSAS: ANATURAL
140–145	0	2	100,000	02					
	0	0	5,000	01					
145–150	0	1	89,000	05		01			
	0	1	31,000	02					
	0	0	35,000	01					
	0	0	10,000	01					
150–155	2	31	515,000	02					
	0	0	20,000	01					
155–160	0	0	60,000	01					
	0	3	20,000	01					
160–165	0	0	8,000	01					
	0	0	30,000	01					
165–170									
170–175	1	0	70,000	02					
175									

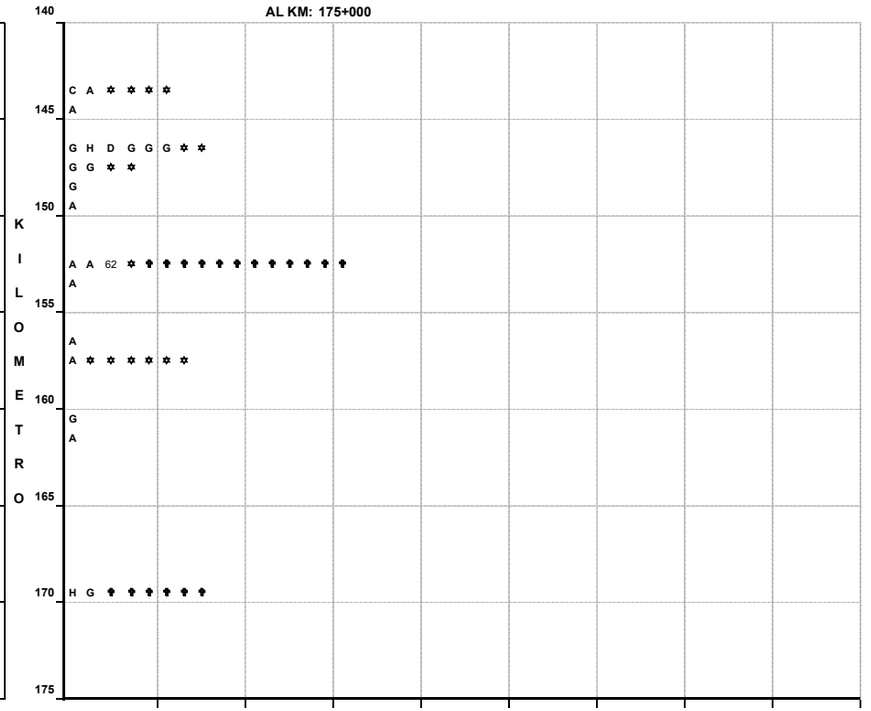

NUMERO Y CLASIFICACION DE ACCIDENTES

DEL KM: 175+000
AL KM: 210+000

KILOMETRO	SALDOS: MUERTOS	SALDOS: HERIDOS	SALDOS: DAÑOS MATERIALES ($)	CAUSAS: CONDUCTOR	CAUSAS: PEAO PASS	CAUSAS: VEHICULO	CAUSAS: CAMINO	CAUSAS: GANADO	CAUSAS: ANATURAL
175–180	0	0	20,000	01					
	0	0	21,000	02					
180–185	0	0	20,000	01					
	0	0	25,000	01					
185–190	0	0	12,000	01					
	0	0	40,000	01					
190–195	0	0	15,000	01					
	0	0	20,000	01					
195–200									
200–205	0	0	70,000	01					
	0	0	10,000	01					
205–210	0	0	25,000	01					
210									

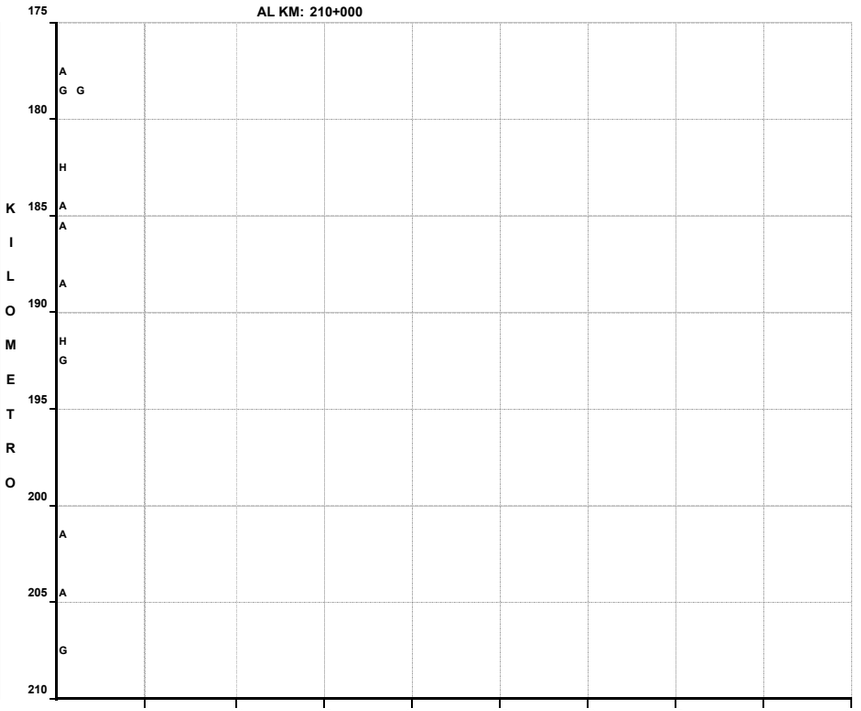

NUMERO Y CLASIFICACION DE ACCIDENTES

CLAVE	CLASIFICACION DEL ACCIDENTE	CLAVE	CLASIFICACION DEL ACCIDENTE
		COLISION SOBRE EL CAMINO	
		G	OTRO VEHICULO MOTOR EN TRANSITO
SIN COLISION SOBRE EL CAMINO		H	OTRO VEHICULO MOTOR POR ALCANCE
B	VOLCADURA	J	VEHICULO MOTOR ESTACIONADO
C	CAIDA DE PASAJERO	K	FERROCARRIL
D	INCENDIO	L	BICICLETA
E	OTROS	M	ANIMAL
COLISION SOBRE EL CAMINO		N	OBJETO FIJO
F	PEATON (ATROPELLAMIENTO)	O	OTROS OBJETOS
A	SALIDA DEL CAMINO		

ACCIDENTES EQUIVALENTES A DAÑOS MATERIALES
✟ UN MUERTO = 6 ACCIDENTES
✡ UN HERIDO = 2 ACCIDENTES

ACCIDENTES POR KILOMETRO
(2 0 0 2)

CARRETERA : VILLAHERMOSA - ESCARCEGA
TRAMO: "T" CATAZAJA - RANCHO NUEVO

DEL KM: 210+000
AL KM: 229+800

SALDOS: MUERTOS	HERIDOS	DAÑOS MATERIALES ($)	CAUSAS: CONDUCTOR	PEAO / PASAJERO	VEHICULO	CAMINO	GANADO	NATURAL
0	7	178,000	05			01		
0	1	20,000	01					
0	0	35,000	02					
0	0	20,000	01					
0	1	85,000	02					
0	4	53,000	01					
0	0	16,000	02					
0	0	10,000	01					
0	0	40,000	01					
0	0	10,000	01					
0	0	110,000	01					

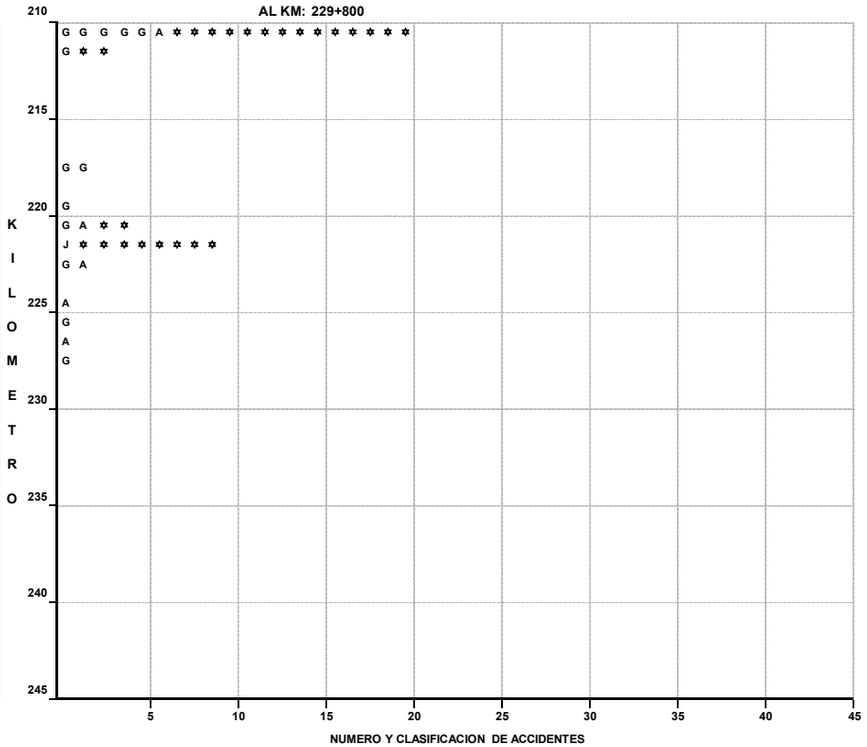

DEL KM:
AL KM:

SALDOS: MUERTOS	HERIDOS	DAÑOS MATERIALES ($)	CAUSAS: CONDUCTOR	PEAO / PASAJERO	VEHICULO	CAMINO	GANADO	NATURAL

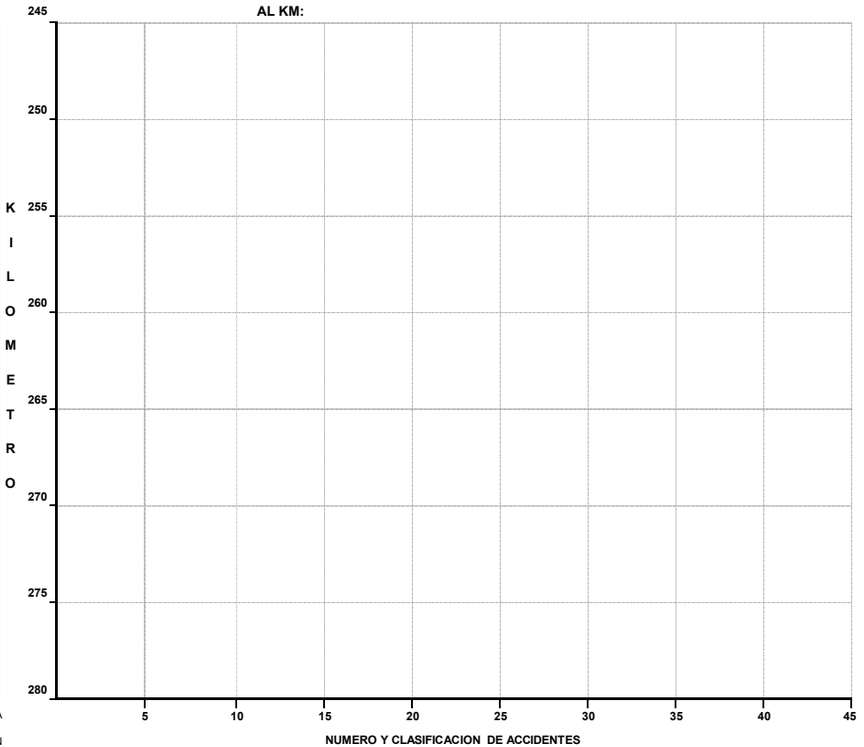

CLAVE	CLASIFICACION DEL ACCIDENTE	CLAVE	CLASIFICACION DEL ACCIDENTE
A	SALIDA DEL CAMINO	COLISION SOBRE EL CAMINO	
		G	OTRO VEHICULO MOTOR EN TRANSITO
SIN COLISION SOBRE EL CAMINO		H	OTRO VEHICULO MOTOR POR ALCANCE
B	VOLCADURA	J	VEHICULO MOTOR ESTACIONADO
C	CAIDA DE PASAJERO	K	FERROCARRIL
D	INCENDIO	L	BICICLETA
E	OTROS	M	ANIMAL
COLISION SOBRE EL CAMINO		N	OBJETO FIJO
F	PEATON (ATROPELLAMIENTO)	O	OTROS OBJETOS

ACCIDENTES EQUIVALENTES A DAÑOS MATERIALES
✡ UN MUERTO = 6 ACCIDENTES
✡ UN HERIDO = 2 ACCIDENTES

ACCIDENTES POR KILOMETRO
(2002)

CARRETERA : VILLAHERMOSA - ESCOPETAZO
TRAMO: LIM. DE EDOS. TAB./CHIS. - "T" ESCOPETAZO

DEL KM: 000+000
AL KM: 035+000

SALDOS			CAUSAS					
MUERTOS	HERIDOS	DAÑOS MATERIALES ($)	CONDUCTOR	PEAO	PASAJERO	VEHICULO	CAMINO	GANADO	ANATURAL
0	1	133,000	01						
0	1	12,000	01						
0	2	8,000	01						
4	1	40,000					01		
0	0	25,000					01		
0	1	50,300	02						

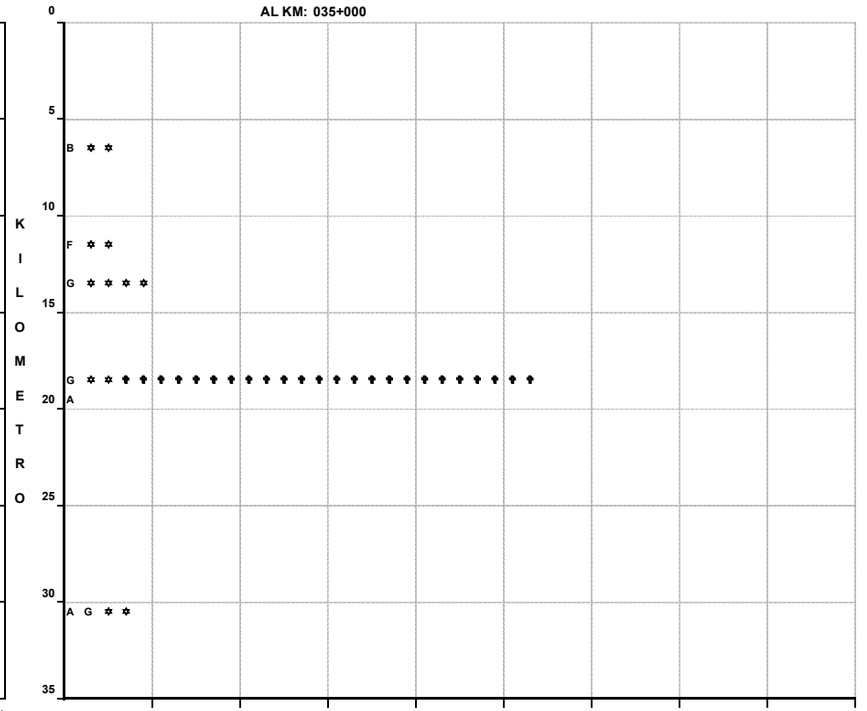

DEL KM: 61+600
AL KM: 70+000

SALDOS			CAUSAS					
MUERTOS	HERIDOS	DAÑOS MATERIALES ($)	CONDUCTOR	PEAO	PASAJERO	VEHICULO	CAMINO	GANADO	ANATURAL
0	0	20,000	01						
0	0	10,000	01						
0	1	65,200	02						
0	0	10,000	01						
0	7	90,800	03						
18	23	50,000	01						
0	0	70,000	01		01				

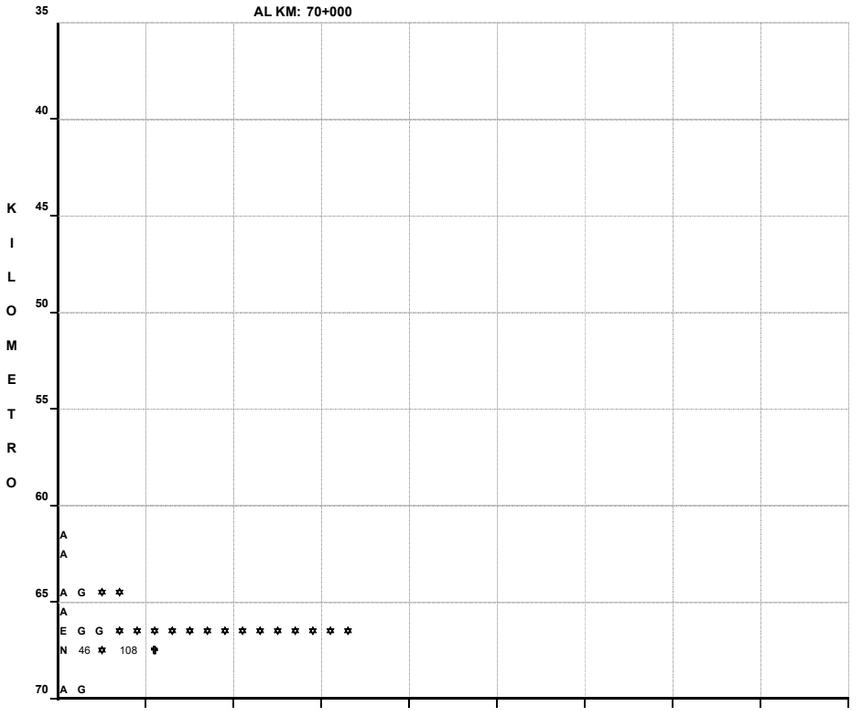

CLAVE	CLASIFICACION DEL ACCIDENTE	CLAVE	CLASIFICACION DEL ACCIDENTE
A	SALIDA DEL CAMINO	COLISION SOBRE EL CAMINO	
		G	OTRO VEHICULO MOTOR EN TRANSITO
SIN COLISION SOBRE EL CAMINO		H	OTRO VEHICULO MOTOR POR ALCANCE
B	VOLCADURA	J	VEHICULO MOTOR ESTACIONADO
C	CAIDA DE PASAJERO	K	FERROCARRIL
D	INCENDIO	L	BICICLETA
E	OTROS	M	ANIMAL
COLISION SOBRE EL CAMINO		N	OBJETO FIJO
F	PEATON (ATROPELLAMIENTO)	O	OTROS OBJETOS

ACCIDENTES EQUIVALENTES A DAÑOS MATERIALES
✝ UN MUERTO = 6 ACCIDENTES
✲ UN HERIDO = 2 ACCIDENTES

ACCIDENTES POR KILOMETRO
(2002)

CARRETERA : VILLAHERMOSA - ESCOPETAZO
TRAMO: LIM. DE EDOS. TAB./CHIS. - "T" ESCOPETAZO

DEL KM: 70+000
AL KM: 105+000

MUERTOS	HERIDOS	DAÑOS MATERIALES ($)	CONDUCTOR	PEAO	PASAJERO	VEHICULO	CAMINO	GANADO	ANIMAL NATURAL	KILOMETRO
0	0	8,000	01							A
0	0	800	01							A
0	0	25,000	01							M
0	0	32,000	02							A A
0	1	25,000	01							H ✲ ✲
0	3	80,000	01							G ✲ ✲ ✲ ✲ ✲ ✲
0	1	14,000	01							G ✲ ✲
0	0	500	01							F
0	0	6,000	01							G
0	0	2,000	02							A C
0	2	60,000	01							G ✲ ✲ ✲ ✲
0	0	15,000	01							G
0	0	5,000							01	A

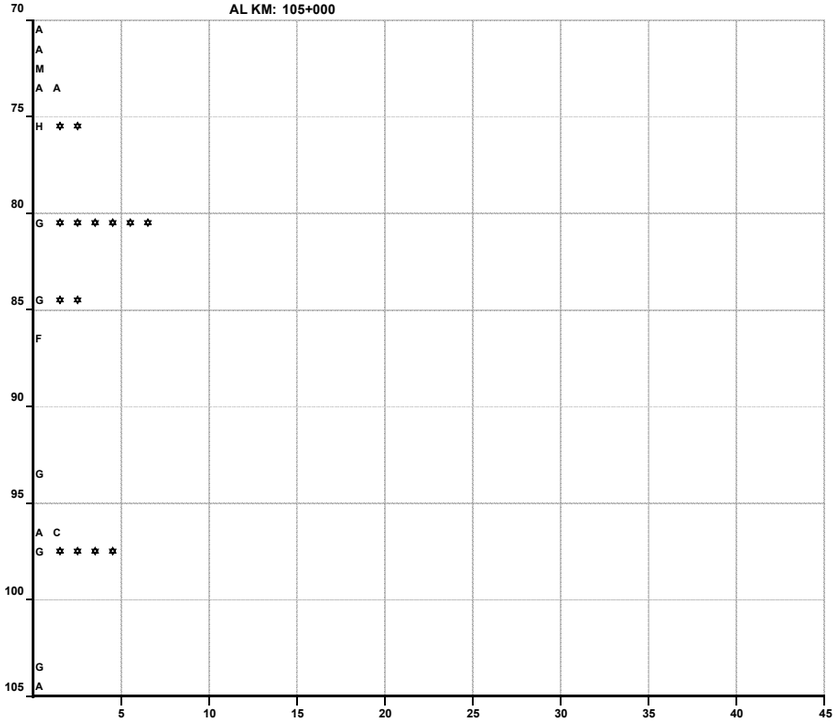

NUMERO Y CLASIFICACION DE ACCIDENTES

DEL KM: 105+000
AL KM: 140+000

MUERTOS	HERIDOS	DAÑOS MATERIALES ($)	CONDUCTOR	PEAO	PASAJERO	VEHICULO	CAMINO	GANADO	ANIMAL NATURAL	KILOMETRO
0	0	1,000	01							A
0	0	15,000	01							A
0	0	18,000	01							G
0	3	31,000	01							G ✲ ✲ ✲ ✲ ✲ ✲
0	0	20,000	01							A
0	0	15,500	01							G
0	0	11,000	01							G
0	0	40,000	01							A
0	0	80,000	01							A
0	1	6,000	01							G ✲ ✲

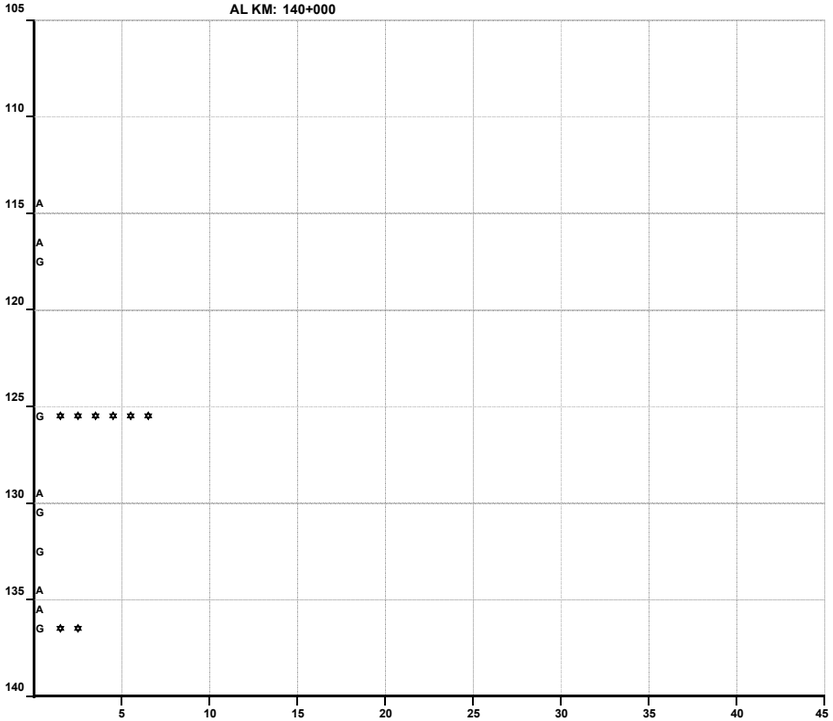

NUMERO Y CLASIFICACION DE ACCIDENTES

CLAVE	CLASIFICACION DEL ACCIDENTE	CLAVE	CLASIFICACION DEL ACCIDENTE
		COLISION SOBRE EL CAMINO	
A	SALIDA DEL CAMINO	G	OTRO VEHICULO MOTOR EN TRANSITO
		H	OTRO VEHICULO MOTOR POR ALCANCE
SIN COLISION SOBRE EL CAMINO		J	VEHICULO MOTOR ESTACIONADO
B	VOLCADURA	K	FERROCARRIL
C	CAIDA DE PASAJERO	L	BICICLETA
D	INCENDIO	M	ANIMAL
E	OTROS	N	OBJETO FIJO
COLISION SOBRE EL CAMINO		O	OTROS OBJETOS
F	PEATON (ATROPELLAMIENTO)		

ACCIDENTES EQUIVALENTES A DAÑOS MATERIALES
✝ UN MUERTO = 6 ACCIDENTES
✲ UN HERIDO = 2 ACCIDENTES

ACCIDENTES POR KILOMETRO
(2002)

CARRETERA : VILLAHERMOSA - ESCOPETAZO
TRAMO: LIM. DE EDOS. TAB./CHIS. - "T" ESCOPETAZO

DEL KM: 140+000
AL KM: 175+000

KILOMETRO	MUERTOS	HERIDOS	DAÑOS MATERIALES ($)	CONDUCTOR	PEAO	PAS	VEHICULO	CAMINO	GANADO	ANIMAL
145	0	0	3,000	01						
	0	0	1,500	01						
	0	0	15,000	01						
150										
155	0	0	5,000	01						
160	0	0	4,000	01						
165	0	0	3,000	01						
	0	0	70,000	01						
170	0	0	180,000	01						
	0	1	20,000	01						
175	0	0	32,000	01						

SALDOS — CAUSAS

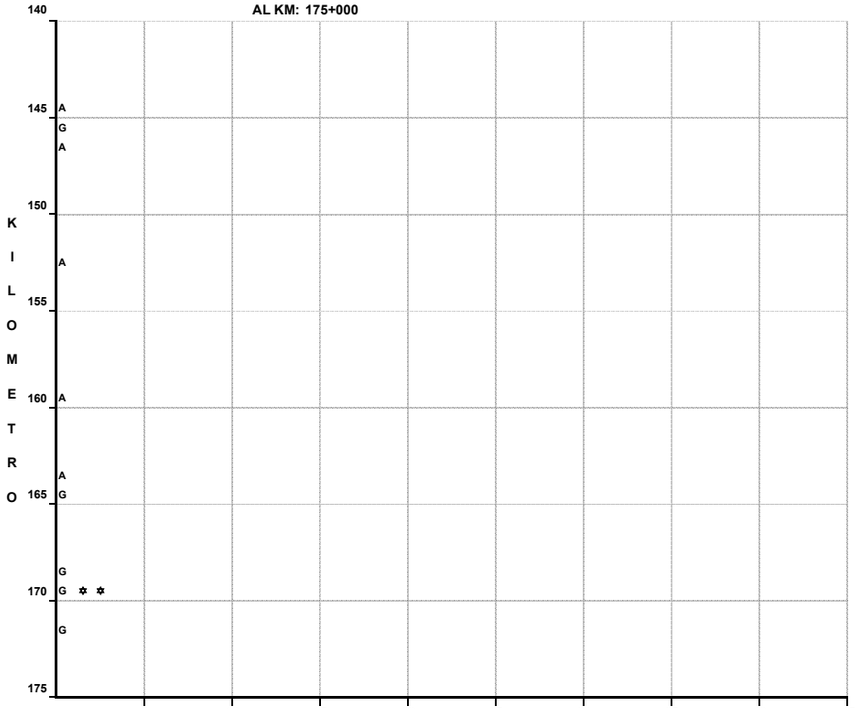

NUMERO Y CLASIFICACION DE ACCIDENTES

DEL KM: 175+000
AL KM: 210+000

KILOMETRO	MUERTOS	HERIDOS	DAÑOS MATERIALES ($)	CONDUCTOR	PEAO	PAS	VEHICULO	CAMINO	GANADO	ANIMAL
175	0	0	105,000	03						
	0	0	40,000				01			
185	0	1	70,000	01						
	0	3	70,000	01						
	0	0	35,000	02						
190	0	0	42,000				01			
	0	0	90,000	02						
	0	0	5,000				01			
	0	0	20,000	01						
195	0	2	80,000	01						
	0	0	110,000	02		02				
205	0	2	15,000	01						
	0	2	25,000	01						

SALDOS — CAUSAS

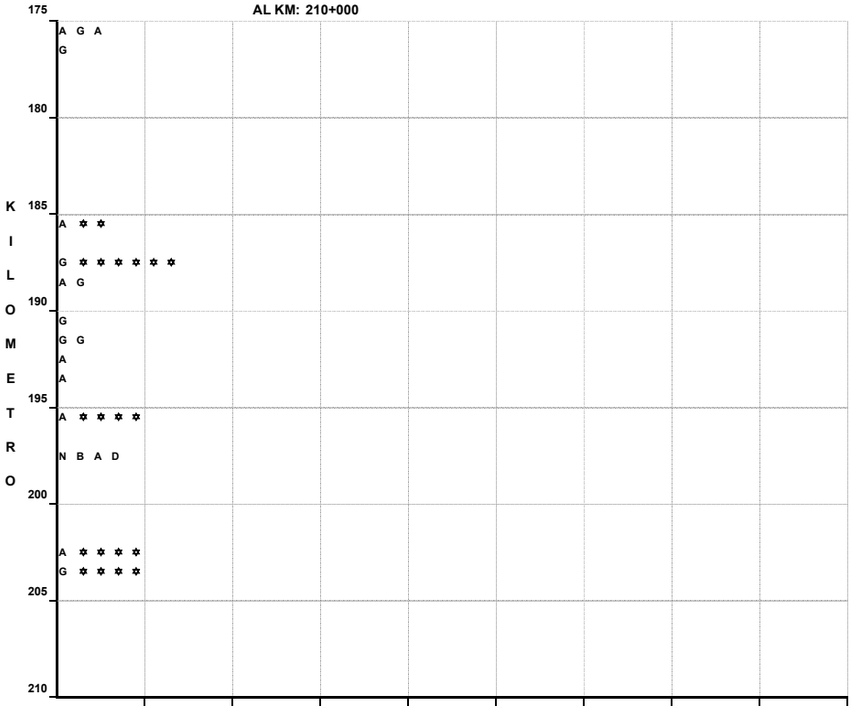

NUMERO Y CLASIFICACION DE ACCIDENTES

CLAVE	CLASIFICACION DEL ACCIDENTE	CLAVE	CLASIFICACION DEL ACCIDENTE
		COLISION SOBRE EL CAMINO	
A	SALIDA DEL CAMINO	G	OTRO VEHICULO MOTOR EN TRANSITO
SIN COLISION SOBRE EL CAMINO		H	OTRO VEHICULO MOTOR POR ALCANCE
B	VOLCADURA	J	VEHICULO MOTOR ESTACIONADO
C	CAIDA DE PASAJERO	K	FERROCARRIL
D	INCENDIO	L	BICICLETA
E	OTROS	M	ANIMAL
COLISION SOBRE EL CAMINO		N	OBJETO FIJO
F	PEATON (ATROPELLAMIENTO)	O	OTROS OBJETOS

ACCIDENTES EQUIVALENTES A DAÑOS MATERIALES
✝ UN MUERTO = 6 ACCIDENTES
✲ UN HERIDO = 2 ACCIDENTES

ACCIDENTES POR KILOMETRO
(2 0 0 2)

CARRETERA : VILLAHERMOSA - ESCOPETAZO
TRAMO: LIM. DE EDOS. TAB./CHIS. - "T" ESCOPETAZO

DEL KM: 210+000
AL KM: 245+000

KILOMETRO	SALDOS: MUERTOS	SALDOS: HERIDOS	SALDOS: DAÑOS MATERIALES ($)	CAUSAS: CONDUCTOR	CAUSAS: PEAO PASS	CAUSAS: VEHICULO	CAUSAS: CAMINO	CAUSAS: GANADO	CAUSAS: NATURAL	NUMERO Y CLASIFICACION DE ACCIDENTES
210–215										
215–220	0	0	15,000	01						G
220–225	0	0	80,000	01					01	B A
220–225	0	1	2,700	01						G ✲ ✲
225–230	0	1	25,000	02						J B ✲ ✲
230–235										
235–240	0	0	14,000	01						A
240–245	0	6	10,000	01						A ✲ ✲ ✲ ✲ ✲ ✲ ✲ ✲ ✲ ✲ ✲ ✲
245–250	0	0	82,000	01						G

DEL KM: 245+000
AL KM: 254+900

KILOMETRO	SALDOS: MUERTOS	SALDOS: HERIDOS	SALDOS: DAÑOS MATERIALES ($)	CAUSAS: CONDUCTOR	CAUSAS: PEAO PASS	CAUSAS: VEHICULO	CAUSAS: CAMINO	CAUSAS: GANADO	CAUSAS: NATURAL	NUMERO Y CLASIFICACION DE ACCIDENTES
245–250	0	0	4,000	01						A
245–250	0	0	10,000	01						A
250–255	0	0	2,000			01				A
250–255	0	0	2,000	01						A
255–260										
260–265										
265–270										
270–275										
275–280										

CLAVE	CLASIFICACION DEL ACCIDENTE	CLAVE	CLASIFICACION DEL ACCIDENTE
		COLISION SOBRE EL CAMINO	
		G	OTRO VEHICULO MOTOR EN TRANSITO
SIN COLISION SOBRE EL CAMINO		H	OTRO VEHICULO MOTOR POR ALCANCE
B	VOLCADURA	J	VEHICULO MOTOR ESTACIONADO
C	CAIDA DE PASAJERO	K	FERROCARRIL
D	INCENDIO	L	BICICLETA
E	OTROS	M	ANIMAL
COLISION SOBRE EL CAMINO		N	OBJETO FIJO
F	PEATON (ATROPELLAMIENTO)	O	OTROS OBJETOS
A	SALIDA DEL CAMINO		

ACCIDENTES EQUIVALENTES A DAÑOS MATERIALES
✝ UN MUERTO = 6 ACCIDENTES
✲ UN HERIDO = 2 ACCIDENTES

ACCIDENTES POR KILOMETRO
(2 0 0 2)

CARRETERA : HUIXTLA - EL JOCOTE
TRAMO: HUIXTLA - EL JOCOTE

DEL KM: 1+200
AL KM: 35+000

SALDOS: MUERTOS	HERIDOS	DAÑOS MATERIALES ($)	CAUSAS: CONDUCTOR	PEAO	PAS	VEHICULO	CAMINO	GANADO	ANATURAL
0	0	8,500	01						
0	0	10,000			01				
0	0	33,000	02						
0	4	25,000	01						
0	4	40,000	01						
0	0	20,500	01						
0	0	19,000							
0	0	23,000							
0	0	6,500	01						
0	1	120,000	03						
0	0	95,000	02		01				
0	0	31,000	02						

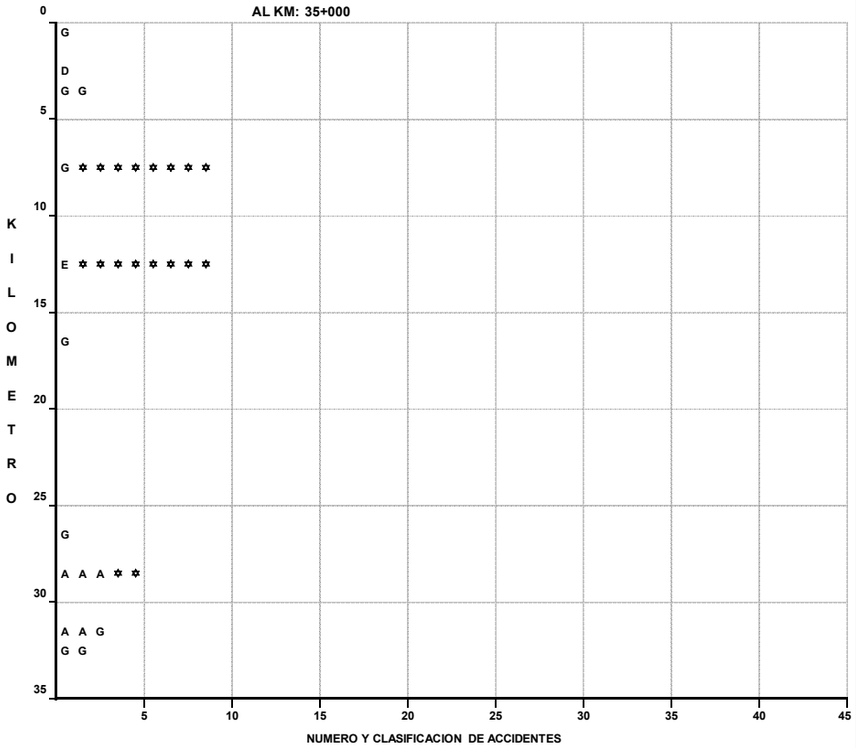

DEL KM: 035+000
AL KM: 070+000

SALDOS: MUERTOS	HERIDOS	DAÑOS MATERIALES ($)	CAUSAS: CONDUCTOR	PEAO	PAS	VEHICULO	CAMINO	GANADO	ANATURAL
0	0	17,000	01						
0	0	10,000			01				
0	0	25000							
0	0	55,500	02						
0	0	50,000			01				
0	1	20,000	01						
0	0	10,000			01				
0	1	75,000	02						
0	0	20,000			01				
1	0	20,000	01						
0	0	20,000			01				

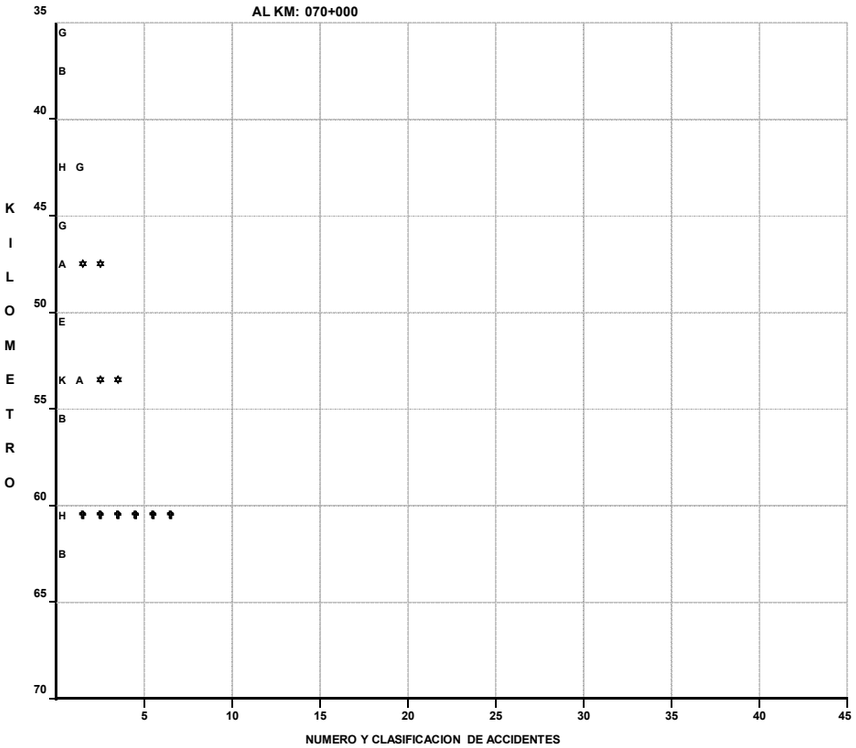

CLAVE	CLASIFICACION DEL ACCIDENTE	CLAVE	CLASIFICACION DEL ACCIDENTE
A	SALIDA DEL CAMINO	COLISION SOBRE EL CAMINO	
		G	OTRO VEHICULO MOTOR EN TRANSITO
SIN COLISION SOBRE EL CAMINO		H	OTRO VEHICULO MOTOR POR ALCANCE
B	VOLCADURA	J	VEHICULO MOTOR ESTACIONADO
C	CAIDA DE PASAJERO	K	FERROCARRIL
D	INCENDIO	L	BICICLETA
E	OTROS	M	ANIMAL
COLISION SOBRE EL CAMINO		N	OBJETO FIJO
F	PEATON (ATROPELLAMIENTO)	O	OTROS OBJETOS

ACCIDENTES EQUIVALENTES A DAÑOS MATERIALES
✟ UN MUERTO = 6 ACCIDENTES
✲ UN HERIDO = 2 ACCIDENTES

ACCIDENTES POR KILOMETRO
(2002)

CARRETERA : HUIXTLA - EL JOCOTE
TRAMO: HUIXTLA - EL JOCOTE

DEL KM: 70+000
AL KM: 105+000

SALDOS: MUERTOS	HERIDOS	DAÑOS MATERIALES ($)	CAUSAS: CONDUCTOR	PEAO	PAS	VEHICULO	CAMINO	GANADO	ANATURAL
0	0	22,000	01						
0	6	92,000	01	01	01				
0	0	30,000	01						
0	0	30,000	01		01				
0	0	11,500	01						
0	1	50,000	01						
0	1	20,000	01						
0	0	0	01						

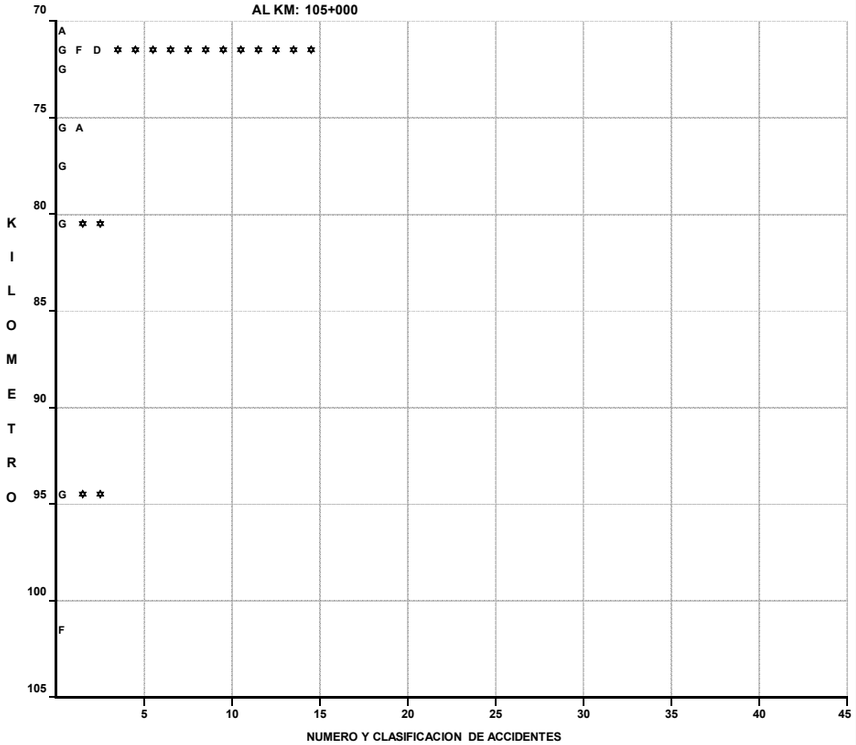

DEL KM: 105+000
AL KM: 124+300

SALDOS: MUERTOS	HERIDOS	DAÑOS MATERIALES ($)	CAUSAS: CONDUCTOR	PEAO	PAS	VEHICULO	CAMINO	GANADO	ANATURAL
0	2	72,000	03						
0	6	95,200	03						
0	2	80,000	01						
0	1	0	01						
0	3	10,000	01						

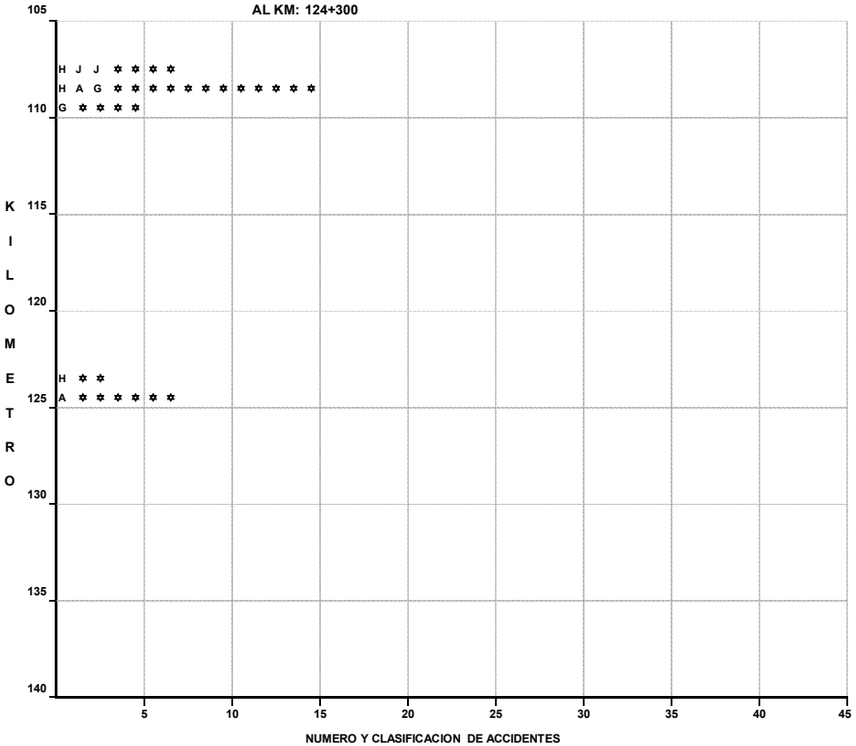

CLAVE	CLASIFICACION DEL ACCIDENTE	CLAVE	CLASIFICACION DEL ACCIDENTE
A	SALIDA DEL CAMINO	COLISION SOBRE EL CAMINO	
		G	OTRO VEHICULO MOTOR EN TRANSITO
SIN COLISION SOBRE EL CAMINO		H	OTRO VEHICULO MOTOR POR ALCANCE
B	VOLCADURA	J	VEHICULO MOTOR ESTACIONADO
C	CAIDA DE PASAJERO	K	FERROCARRIL
D	INCENDIO	L	BICICLETA
E	OTROS	M	ANIMAL
COLISION SOBRE EL CAMINO		N	OBJETO FIJO
F	PEATON (ATROPELLAMIENTO)	O	OTROS OBJETOS

ACCIDENTES EQUIVALENTES A DAÑOS MATERIALES
✲ UN MUERTO = 6 ACCIDENTES
✲ UN HERIDO = 2 ACCIDENTES

ACCIDENTES POR KILOMETRO
(2 0 0 2)

CARRETERA : LAS CRUCES - ARRIAGA
TRAMO: LAS CRUCES - ARRIAGA

DEL KM: 0+000
AL KM: 35+000

SALDOS: MUERTOS	HERIDOS	DAÑOS MATERIALES ($)	CAUSAS: CONDUCTOR	PEAO	PASO	VEHICULO	CAMINO	GANADO	ANATURAL
0	0	60,000	02						
1	1	55,000	01						
0	0	13,000	02						
1	0	163,000	02						
0	1	45,000	02						
0	1	18,000	01						
0	3	81,000	01						
0	2	110,000	04						
0	4	80,000	01						
0	0	50,500	02						
0	0	44,300	03		01				
0	0	2,000	01						
0	3	50,000	03						

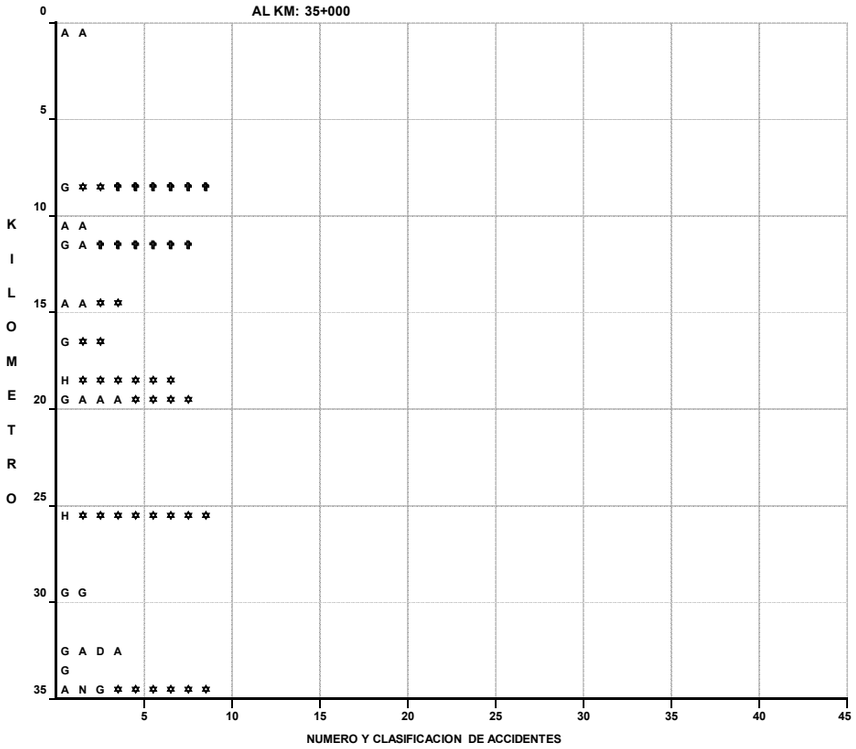

DEL KM: 35+000
AL KM: 47+400

SALDOS: MUERTOS	HERIDOS	DAÑOS MATERIALES ($)	CAUSAS: CONDUCTOR	PEAO	PASO	VEHICULO	CAMINO	GANADO	ANATURAL
0	1	40,000	01						
0	0	12,000			01				
0	0	25,000	02						
0	0	50,000	02						
0	0	20,000	01						

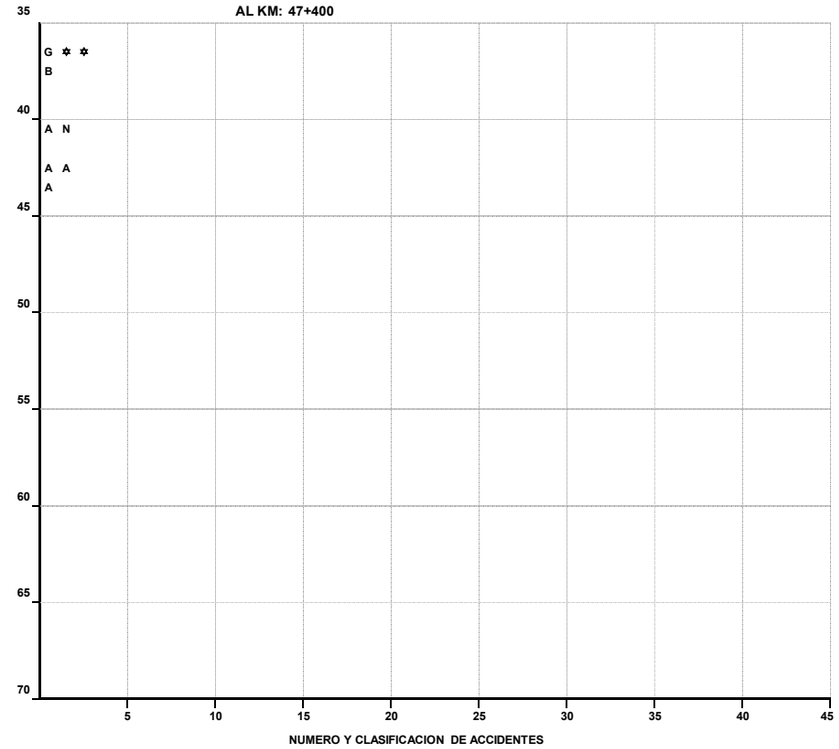

CLAVE	CLASIFICACION DEL ACCIDENTE	CLAVE	CLASIFICACION DEL ACCIDENTE
		COLISION SOBRE EL CAMINO	
A	SALIDA DEL CAMINO	G	OTRO VEHICULO MOTOR EN TRANSITO
SIN COLISION SOBRE EL CAMINO		H	OTRO VEHICULO MOTOR POR ALCANCE
B	VOLCADURA	J	VEHICULO MOTOR ESTACIONADO
C	CAIDA DE PASAJERO	K	FERROCARRIL
D	INCENDIO	L	BICICLETA
E	OTROS	M	ANIMAL
COLISION SOBRE EL CAMINO		N	OBJETO FIJO
F	PEATON (ATROPELLAMIENTO)	O	OTROS OBJETOS

ACCIDENTES EQUIVALENTES A DAÑOS MATERIALES
✝ UN MUERTO = 6 ACCIDENTES
✡ UN HERIDO = 2 ACCIDENTES

ACCIDENTES POR KILOMETRO
(2 0 0 2)

CARRETERA : TAPACHULA - PUERTO MADERO
TRAMO: TAPACHULA - PUERTO MADERO

DEL KM: 2+100
AL KM: 34+500

SALDOS	MUERTOS	HERIDOS	DAÑOS MATERIALES ($)	CAUSAS	CONDUCTOR	PEAO	PASO	VEHICULO	CAMINO	GANADO	ANATURAL	KILOMETRO
	0	0	30,000		01							0
	0	2	15,000		01							5
	0	6	124,000		04							
	0	0	30,000						01			
	0	0	20,000		01							
	0	3	110,000		02				01			10
	0	3	157,000		03			01				
	0	0	10,000		01							
	0	0	342,000		02							
	0	0	80,000		01							15
	1	1	40,000		01							
	0	9	18,000		02							
	0	1	30,000		02							
	0	1	80,000		01							
	0	2	107,000		04							25
	1	5	45,000		01							
	1	1	3,300		01							35

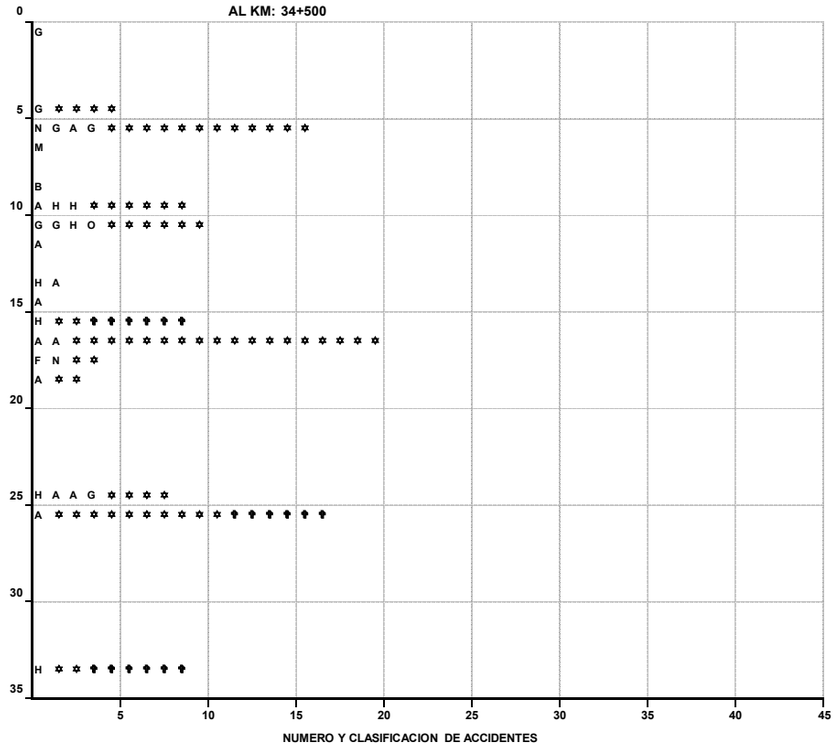

DEL KM:
AL KM:

SALDOS	MUERTOS	HERIDOS	DAÑOS MATERIALES ($)	CAUSAS	CONDUCTOR	PEAO	PASO	VEHICULO	CAMINO	GANADO	ANATURAL	KILOMETRO
												35
												40
												45
												50
												55
												60
												65
												70

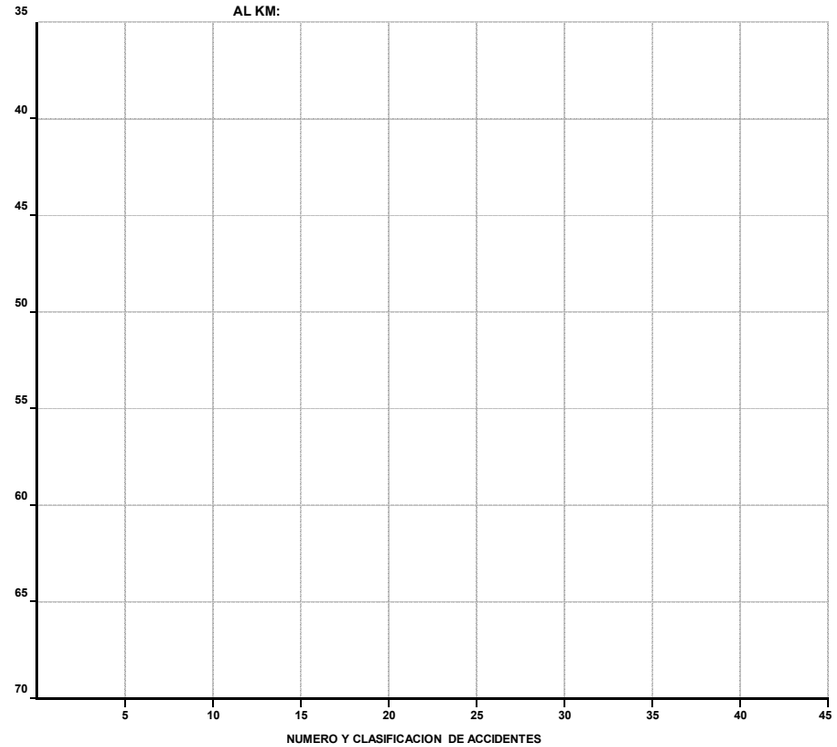

CLAVE	CLASIFICACION DEL ACCIDENTE	CLAVE	CLASIFICACION DEL ACCIDENTE
A	SALIDA DEL CAMINO	COLISION SOBRE EL CAMINO	
		G	OTRO VEHICULO MOTOR EN TRANSITO
SIN COLISION SOBRE EL CAMINO		H	OTRO VEHICULO MOTOR POR ALCANCE
B	VOLCADURA	J	VEHICULO MOTOR ESTACIONADO
C	CAIDA DE PASAJERO	K	FERROCARRIL
D	INCENDIO	L	BICICLETA
E	OTROS	M	ANIMAL
COLISION SOBRE EL CAMINO		N	OBJETO FIJO
F	PEATON (ATROPELLAMIENTO)	O	OTROS OBJETOS

ACCIDENTES EQUIVALENTES A DAÑOS MATERIALES
✟ UN MUERTO = 6 ACCIDENTES
✲ UN HERIDO = 2 ACCIDENTES

ACCIDENTES POR KILOMETRO
(2 0 0 2)

CARRETERA : TAPANATEPEC - TALISMAN
TRAMO: RAMAL A CD. HIDALGO

DEL KM: 0+000
AL KM: 26+500

SALDOS	MUERTOS	HERIDOS	DAÑOS MATERIALES ($)	CAUSAS	CONDUCTOR	PEAO	PASAJERO	VEHICULO	CAMINO	GANADO	ANATURAL	KILOMETRO
	0	0	25,000		01							0
	0	0	30,000		01							
	0	0	13,000		01							
	0	0	40,000		01							5
	0	0	35,000					01				10
	0	0	20,000		01							
	1	2	92,000		02							
	0	0	23,000		01							
	0	2	35,000		01							15
	0	1	80,000		01							20
	0	1	25,000		01							25
												30
												35

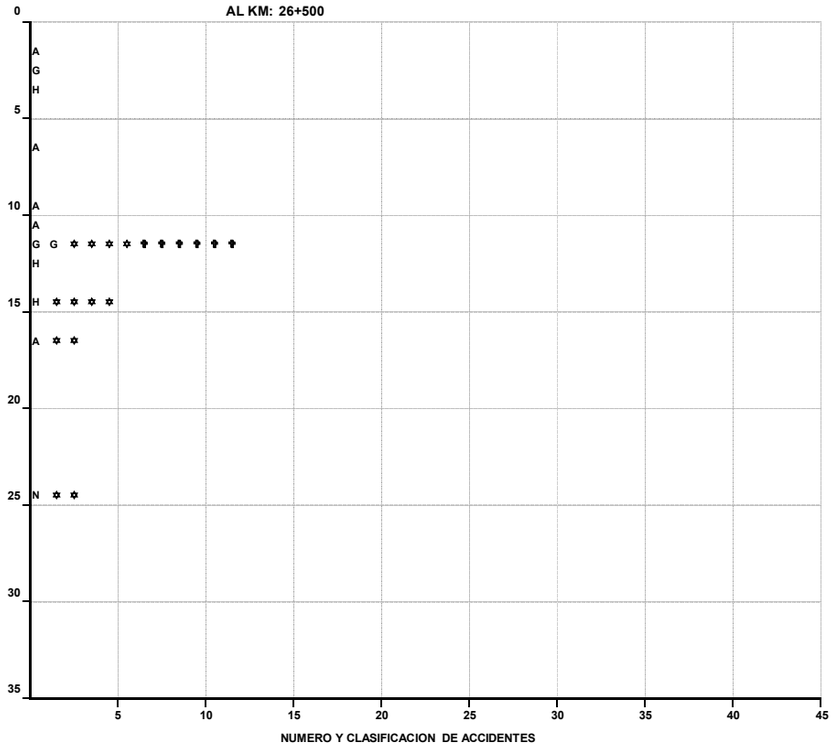

DEL KM:
AL KM:

SALDOS	MUERTOS	HERIDOS	DAÑOS MATERIALES ($)	CAUSAS	CONDUCTOR	PEAO	PASAJERO	VEHICULO	CAMINO	GANADO	ANATURAL	KILOMETRO
												35
												40
												45
												50
												55
												60
												65
												70

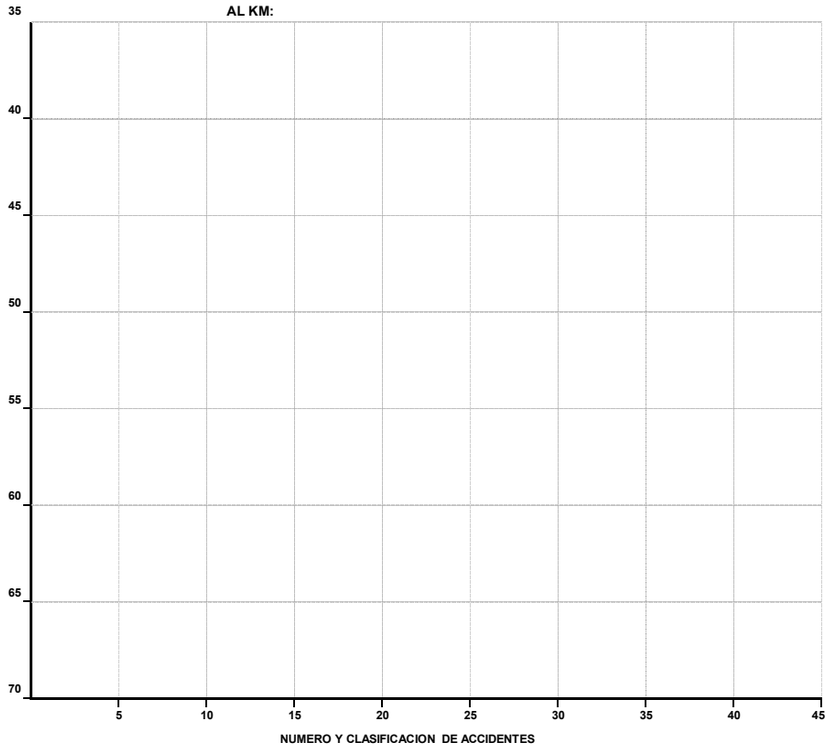

CLAVE	CLASIFICACION DEL ACCIDENTE	CLAVE	CLASIFICACION DEL ACCIDENTE
A	SALIDA DEL CAMINO	COLISION SOBRE EL CAMINO	
		G	OTRO VEHICULO MOTOR EN TRANSITO
SIN COLISION SOBRE EL CAMINO		H	OTRO VEHICULO MOTOR POR ALCANCE
B	VOLCADURA	J	VEHICULO MOTOR ESTACIONADO
C	CAIDA DE PASAJERO	K	FERROCARRIL
D	INCENDIO	L	BICICLETA
E	OTROS	M	ANIMAL
COLISION SOBRE EL CAMINO		N	OBJETO FIJO
F	PEATON (ATROPELLAMIENTO)	O	OTROS OBJETOS

ACCIDENTES EQUIVALENTES A DAÑOS MATERIALES
✝ UN MUERTO = 6 ACCIDENTES
✲ UN HERIDO = 2 ACCIDENTES

ACCIDENTES POR KILOMETRO
(2 0 0 2)

CARRETERA : TAPANATEPEC - TALISMAN
TRAMO: RAMAL A UNION JUAREZ

DEL KM: 0+000
AL KM: 28+600

SALDOS	MUERTOS	HERIDOS	DAÑOS MATERIALES ($)	CAUSAS	CONDUCTOR	PEAO	PAS	VEHICULO	CAMINO	GANADO	ANATURAL	KILOMETRO
	0	0	24,000		01							G
	0	0	6,500		01							G
	0	0	20,000		01							A

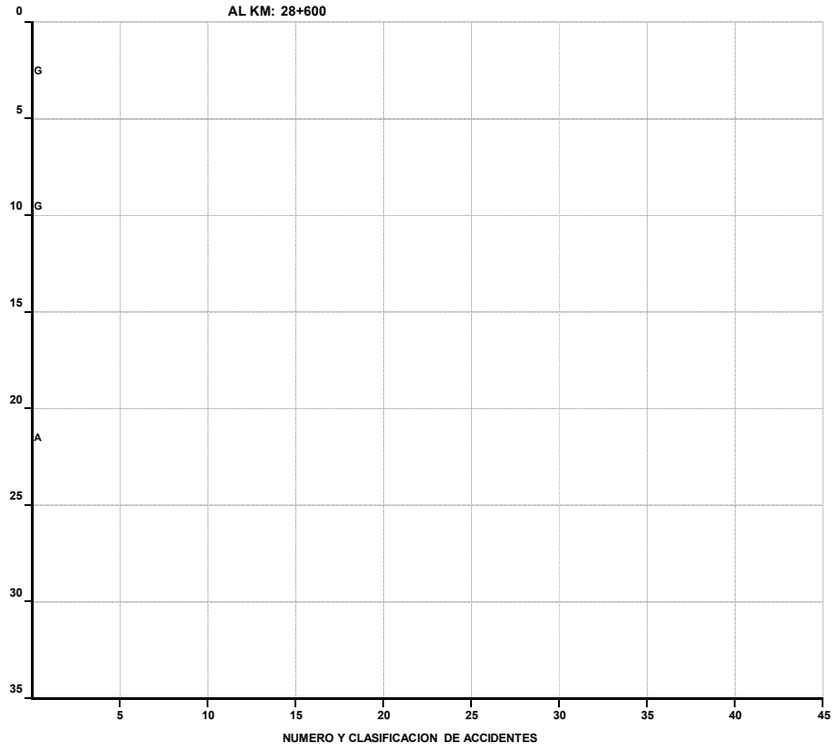

DEL KM:
AL KM:

SALDOS	MUERTOS	HERIDOS	DAÑOS MATERIALES ($)	CAUSAS	CONDUCTOR	PEAO	PAS	VEHICULO	CAMINO	GANADO	ANATURAL	KILOMETRO

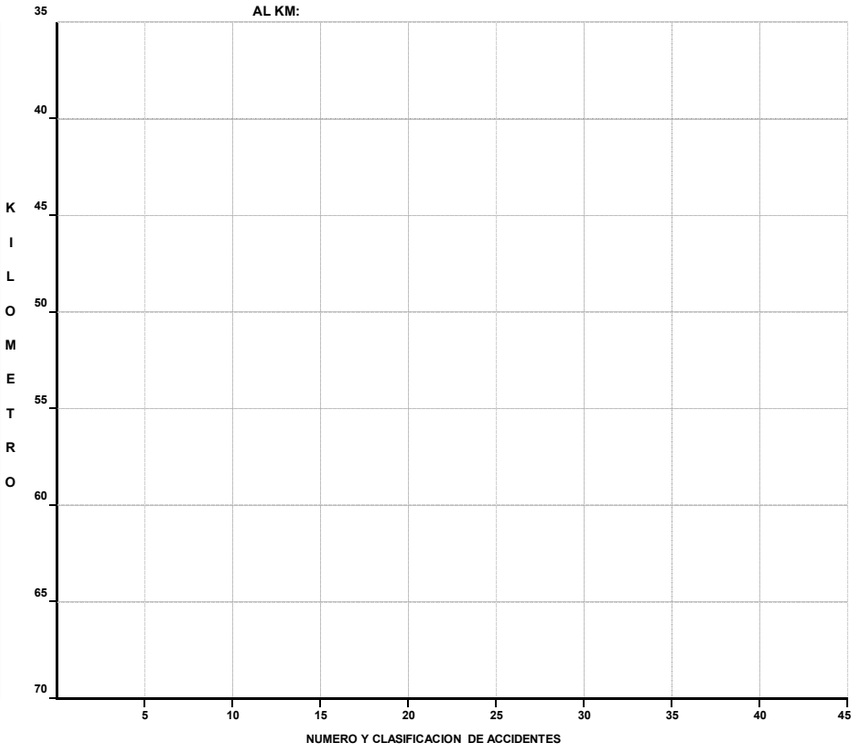

CLAVE	CLASIFICACION DEL ACCIDENTE	CLAVE	CLASIFICACION DEL ACCIDENTE
A	SALIDA DEL CAMINO	COLISION SOBRE EL CAMINO	
		G	OTRO VEHICULO MOTOR EN TRANSITO
SIN COLISION SOBRE EL CAMINO		H	OTRO VEHICULO MOTOR POR ALCANCE
B	VOLCADURA	J	VEHICULO MOTOR ESTACIONADO
C	CAIDA DE PASAJERO	K	FERROCARRIL
D	INCENDIO	L	BICICLETA
E	OTROS	M	ANIMAL
COLISION SOBRE EL CAMINO		N	OBJETO FIJO
F	PEATON (ATROPELLAMIENTO)	O	OTROS OBJETOS

ACCIDENTES EQUIVALENTES A DAÑOS MATERIALES
✝ UN MUERTO = 6 ACCIDENTES
✡ UN HERIDO = 2 ACCIDENTES

ACCIDENTES POR KILOMETRO
(2 0 0 2)

CARRETERA : TAPACHULA - PUERTO MADERO
TRAMO: JARITAS - CD. HIDALGO

DEL KM: 0+000
AL KM: 35+000

SALDOS: MUERTOS	HERIDOS	DAÑOS MATERIALES ($)	CAUSAS: CONDUCTOR	PEAO	PAS	VEHICULO	CAMINO	GANADO	ANATURAL
0	0	8,000	01						
0	0	20,000	01						
0 0	0 0	40,000 20,000	01 01						
1	0	3,000	01						
2	0	20,000	01						
1	0	500	01						
0	0	12,000	01						

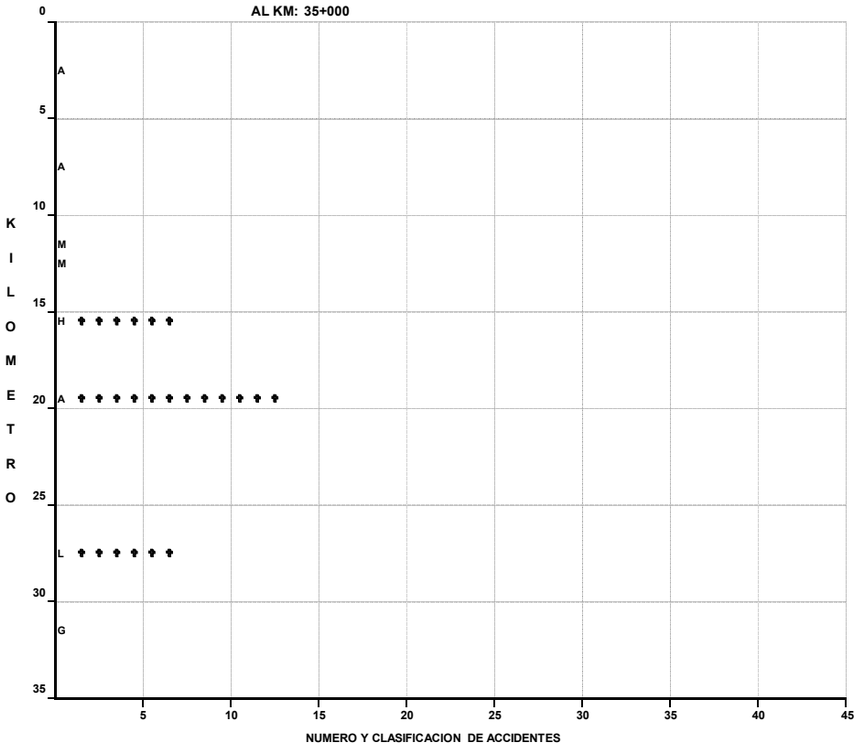

DEL KM: 35+000
AL KM: 40+500

SALDOS: MUERTOS	HERIDOS	DAÑOS MATERIALES ($)	CAUSAS: CONDUCTOR	PEAO	PAS	VEHICULO	CAMINO	GANADO	ANATURAL
0 0	0 0	120,000 100,000	02 01						

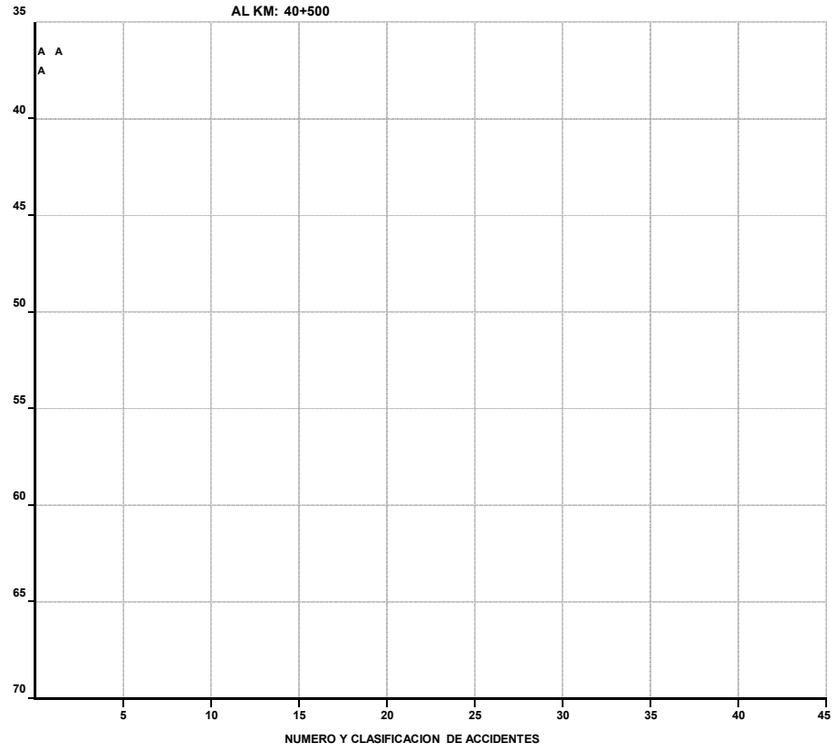

CLAVE	CLASIFICACION DEL ACCIDENTE	CLAVE	CLASIFICACION DEL ACCIDENTE
A	SALIDA DEL CAMINO	COLISION SOBRE EL CAMINO	
		G	OTRO VEHICULO MOTOR EN TRANSITO
SIN COLISION SOBRE EL CAMINO		H	OTRO VEHICULO MOTOR POR ALCANCE
B	VOLCADURA	J	VEHICULO MOTOR ESTACIONADO
C	CAIDA DE PASAJERO	K	FERROCARRIL
D	INCENDIO	L	BICICLETA
E	OTROS	M	ANIMAL
COLISION SOBRE EL CAMINO		N	OBJETO FIJO
F	PEATON (ATROPELLAMIENTO)	O	OTROS OBJETOS

ACCIDENTES EQUIVALENTES A DAÑOS MATERIALES
✝ UN MUERTO = 6 ACCIDENTES
✱ UN HERIDO = 2 ACCIDENTES

ACCIDENTES POR KILOMETRO
(2 0 0 2)

CARRETERA : TUXTLA GTZ. - CD. CUAUHTEMOC
TRAMO: RAMAL A LA ANGOSTURA

DEL KM: 0+000
AL KM: 35+000

SALDOS			CAUSAS						
MUERTOS	HERIDOS	DAÑOS MATERIALES ($)	CONDUCTOR	PEAO	PASAJERO	VEHICULO	CAMINO	GANADO	ANATURAL
0	7	92,000	05						
0	0	80,000	01						
0	5	48,000	02						
0	3	35,000	02						
0	0	28,000	01						
1	0	20,000	01	01					
0	1	333,000	03						
0	0	8,000	01						
0	2	46,000	04						
0	0	30,000	01						
0	0	10,000	01						
0	0	45,000			01				
0	2	50,000	01						
0	0	130,000	01						
0	0	50,000	01						
0	1	75,300	02						
0	0	10,000	01						
0	1	15,000	01						
2	0	55,000	01						

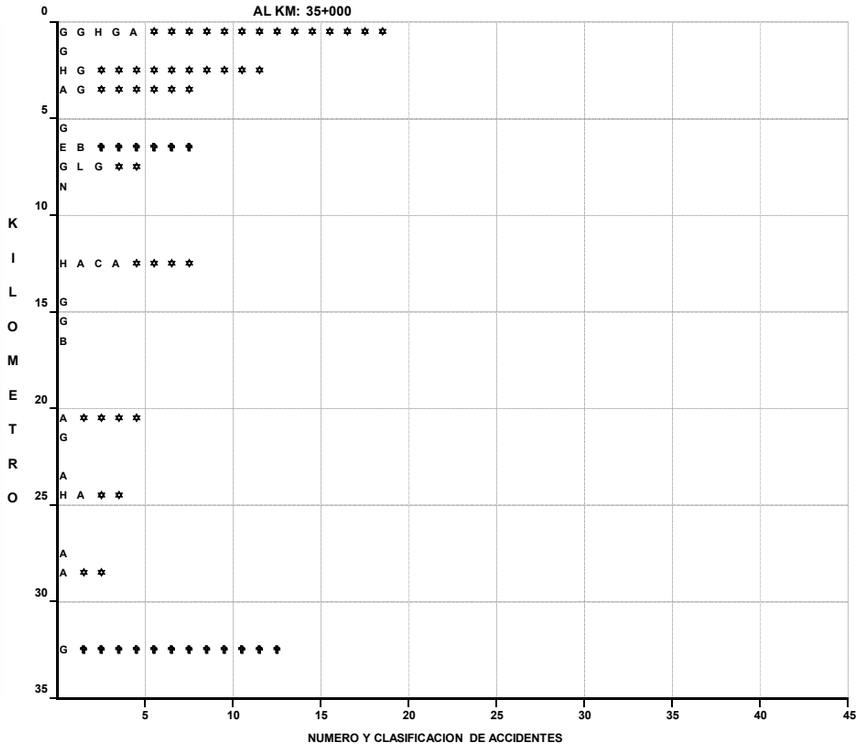

DEL KM: 35+000
AL KM: 52+000

SALDOS			CAUSAS						
MUERTOS	HERIDOS	DAÑOS MATERIALES ($)	CONDUCTOR	PEAO	PASAJERO	VEHICULO	CAMINO	GANADO	ANATURAL
0	0	60,000	02						
0	0	20,000	01						
0	0	28,000	02						
0	0	6,000	01						
0	0	5,000	01						
0	0	60,000	01						
0	0	7,000	01						

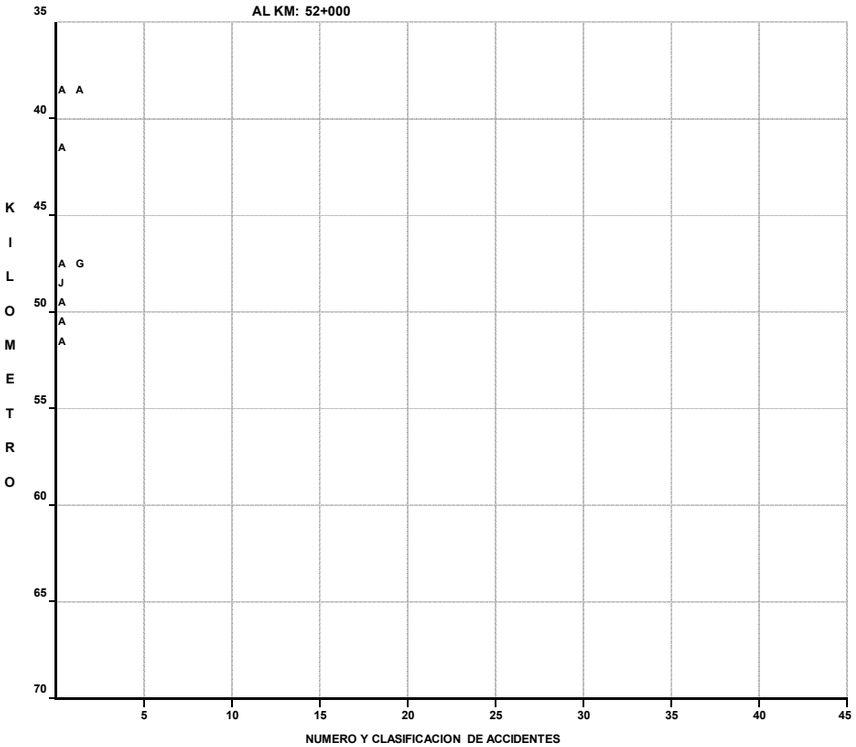

CLAVE	CLASIFICACION DEL ACCIDENTE	CLAVE	CLASIFICACION DEL ACCIDENTE
A	SALIDA DEL CAMINO	COLISION SOBRE EL CAMINO	
		G	OTRO VEHICULO MOTOR EN TRANSITO
SIN COLISION SOBRE EL CAMINO		H	OTRO VEHICULO MOTOR POR ALCANCE
B	VOLCADURA	J	VEHICULO MOTOR ESTACIONADO
C	CAIDA DE PASAJERO	K	FERROCARRIL
D	INCENDIO	L	BICICLETA
E	OTROS	M	ANIMAL
COLISION SOBRE EL CAMINO		N	OBJETO FIJO
F	PEATON (ATROPELLAMIENTO)	O	OTROS OBJETOS

ACCIDENTES EQUIVALENTES A DAÑOS MATERIALES
✟ UN MUERTO = 6 ACCIDENTES
✲ UN HERIDO = 2 ACCIDENTES

ACCIDENTES POR KILOMETRO
(2 0 0 2)

CARRETERA : TUXTLA GTZ. - CHICOASEN
TRAMO: RAMAL A PRESA CHICOASEN

DEL KM: 5+500
AL KM: 35+000

SALDOS: MUERTOS	HERIDOS	DAÑOS MATERIALES ($)	CAUSAS: CONDUCTOR	PEAO	PAS	VEHICULO	CAMINO	GANADO	ANATURAL	KILOMETRO	NUMERO Y CLASIFICACION DE ACCIDENTES
0	1	55000	01		01					0	
0	0	20,000	01							5	A A ✡ ✡
0	0	0	0	01							A
											F
0	0	10,000	01							10	A
0	2	76,000	03							15	G A G ✡ ✡ ✡ ✡
0	2	15,000	01							20	
										25	G ✡ ✡ ✡ ✡
0	0	720,000	02							30	
										35	A A

DEL KM: 35+000
AL KM: 40+000

SALDOS: MUERTOS	HERIDOS	DAÑOS MATERIALES ($)	CAUSAS: CONDUCTOR	PEAO	PAS	VEHICULO	CAMINO	GANADO	ANATURAL	KILOMETRO
										35
										40
										45
										50
										55
										60
										65
										70

NUMERO Y CLASIFICACION DE ACCIDENTES

CLAVE	CLASIFICACION DEL ACCIDENTE	CLAVE	CLASIFICACION DEL ACCIDENTE
A	SALIDA DEL CAMINO	COLISION SOBRE EL CAMINO	
		G	OTRO VEHICULO MOTOR EN TRANSITO
SIN COLISION SOBRE EL CAMINO		**H**	OTRO VEHICULO MOTOR POR ALCANCE
B	VOLCADURA	**J**	VEHICULO MOTOR ESTACIONADO
C	CAIDA DE PASAJERO	**K**	FERROCARRIL
D	INCENDIO	**L**	BICICLETA
E	OTROS	**M**	ANIMAL
COLISION SOBRE EL CAMINO		**N**	OBJETO FIJO
F	PEATON (ATROPELLAMIENTO)	**O**	OTROS OBJETOS

ACCIDENTES EQUIVALENTES A DAÑOS MATERIALES
✝ UN MUERTO = 6 ACCIDENTES
✡ UN HERIDO = 2 ACCIDENTES

ACCIDENTES POR KILOMETRO
(2002)

CARRETERA : TAPANATEPEC - TUXTLA GTZ.
TRAMO: ALTERNA A BERRIOZABAL

DEL KM: 0+000
AL KM: 21+200

SALDOS	MUERTOS	HERIDOS	DAÑOS MATERIALES ($)	CAUSAS	CONDUCTOR	PEAO	PASAJERO	VEHICULO	CAMINO	GANADO	ANIMAL NATURAL
	0	0	12,000		01						
	0	0	15,000		01						
	0	1	107,000		01						
	0	0	13,000		01						
	0	0	45,000		01						
	0	10	25,000		01						
	0	0	18,300		01						

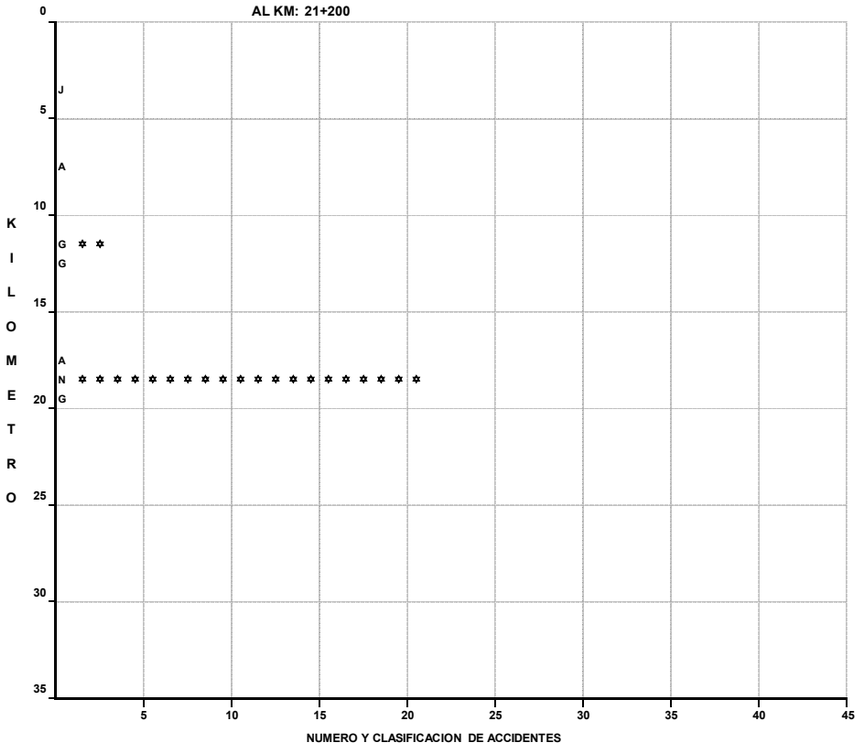

DEL KM:
AL KM:

SALDOS	MUERTOS	HERIDOS	DAÑOS MATERIALES ($)	CAUSAS	CONDUCTOR	PEAO	PASAJERO	VEHICULO	CAMINO	GANADO	ANIMAL NATURAL

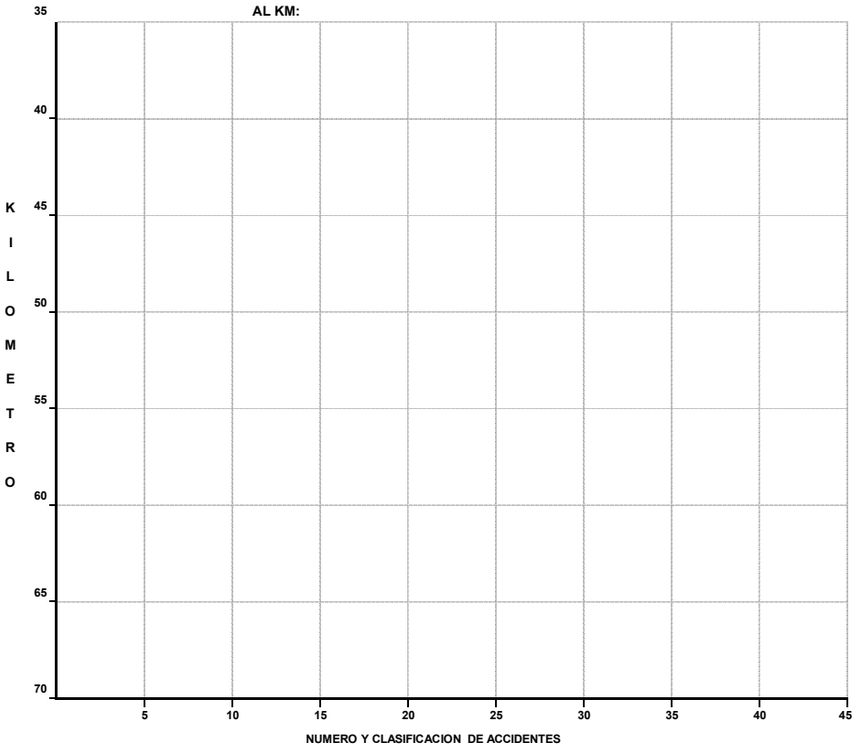

CLAVE	CLASIFICACION DEL ACCIDENTE	CLAVE	CLASIFICACION DEL ACCIDENTE
A	SALIDA DEL CAMINO	COLISION SOBRE EL CAMINO	
		G	OTRO VEHICULO MOTOR EN TRANSITO
SIN COLISION SOBRE EL CAMINO		H	OTRO VEHICULO MOTOR POR ALCANCE
B	VOLCADURA	J	VEHICULO MOTOR ESTACIONADO
C	CAIDA DE PASAJERO	K	FERROCARRIL
D	INCENDIO	L	BICICLETA
E	OTROS	M	ANIMAL
COLISION SOBRE EL CAMINO		N	OBJETO FIJO
F	PEATON (ATROPELLAMIENTO)	O	OTROS OBJETOS

ACCIDENTES EQUIVALENTES A DAÑOS MATERIALES
✝ UN MUERTO = 6 ACCIDENTES
✲ UN HERIDO = 2 ACCIDENTES

ACCIDENTES POR KILOMETRO
(2 0 0 2)

CARRETERA : TAPANATEPEC - TUXTLA GTZ.
TRAMO: LIBRAMIENTO DE OCOZOCOAUTLA

DEL KM: 0+000
AL KM: 9+500

SALDOS			CAUSAS					
MUERTOS	HERIDOS	DAÑOS MATERIALES ($)	CONDUCTOR	PEAO	PAS	VEHICULO	CAMINO	GANADO	ANATURAL
0	1	41,000	03					
0	5	11,000	01					
0	0	1,000	0	01				
0	0	1,000	0	01				
0	2	55,000	03					
1	5	211,000	03					
1	1	20,000	01					

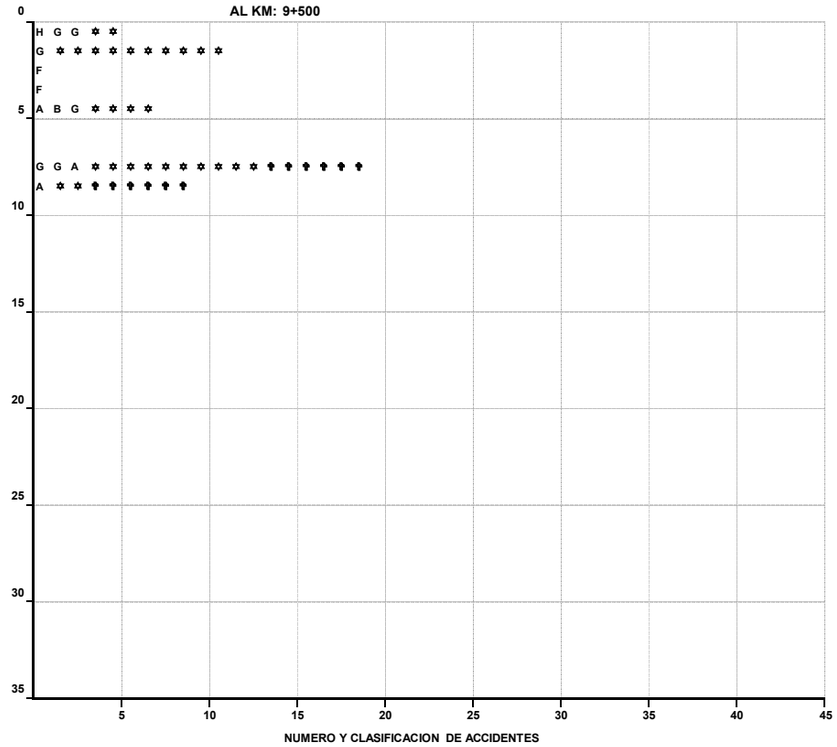

DEL KM:
AL KM:

SALDOS			CAUSAS					
MUERTOS	HERIDOS	DAÑOS MATERIALES ($)	CONDUCTOR	PEAO	PAS	VEHICULO	CAMINO	GANADO	ANATURAL

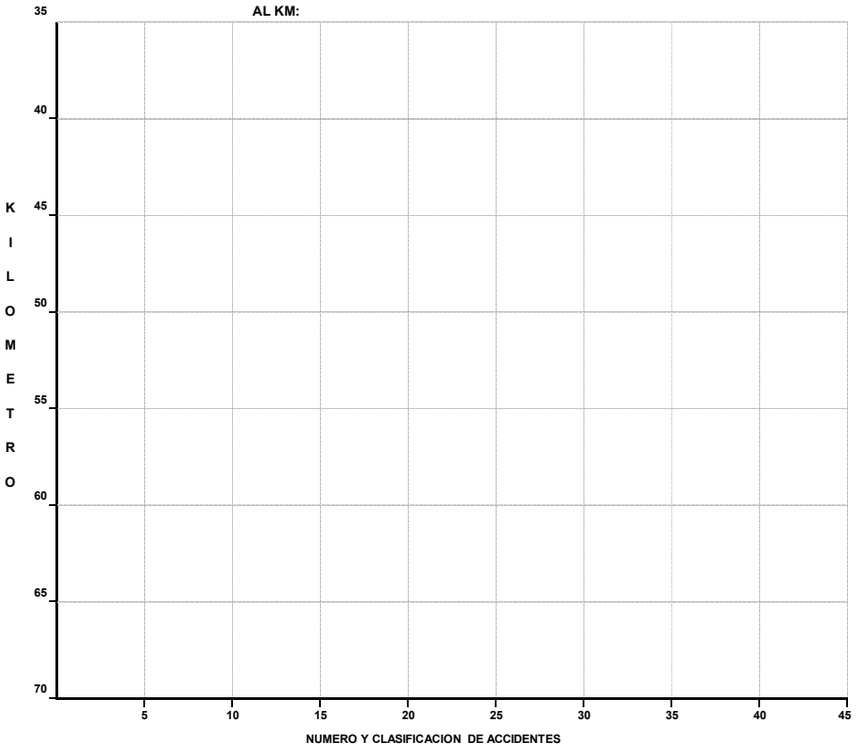

CLAVE	CLASIFICACION DEL ACCIDENTE	CLAVE	CLASIFICACION DEL ACCIDENTE
A	SALIDA DEL CAMINO	COLISION SOBRE EL CAMINO	
		G	OTRO VEHICULO MOTOR EN TRANSITO
SIN COLISION SOBRE EL CAMINO		**H**	OTRO VEHICULO MOTOR POR ALCANCE
B	VOLCADURA	**J**	VEHICULO MOTOR ESTACIONADO
C	CAIDA DE PASAJERO	**K**	FERROCARRIL
D	INCENDIO	**L**	BICICLETA
E	OTROS	**M**	ANIMAL
COLISION SOBRE EL CAMINO		**N**	OBJETO FIJO
F	PEATON (ATROPELLAMIENTO)	**O**	OTROS OBJETOS

ACCIDENTES EQUIVALENTES A DAÑOS MATERIALES
✟ UN MUERTO = 6 ACCIDENTES
✲ UN HERIDO = 2 ACCIDENTES

ACCIDENTES POR KILOMETRO
(2 0 0 2)

CARRETERA : FRONTERIZA DEL SUR
TRAMO: FRONTERIZA DEL SUR

DEL KM: 0+000
AL KM: 35+000

SALDOS			CAUSAS						KILOMETRO
MUERTOS	HERIDOS	DAÑOS MATERIALES ($)	CONDUCTOR	PEAO	PAS	VEHICULO	CAMINO	GANADO	ANATURAL
0	6	25,000	01						
0	0	50,000	01						
2	8	40,000	02						
0	0	50,000	01						
0	2	10,500		01					
0	0	130,000			01				

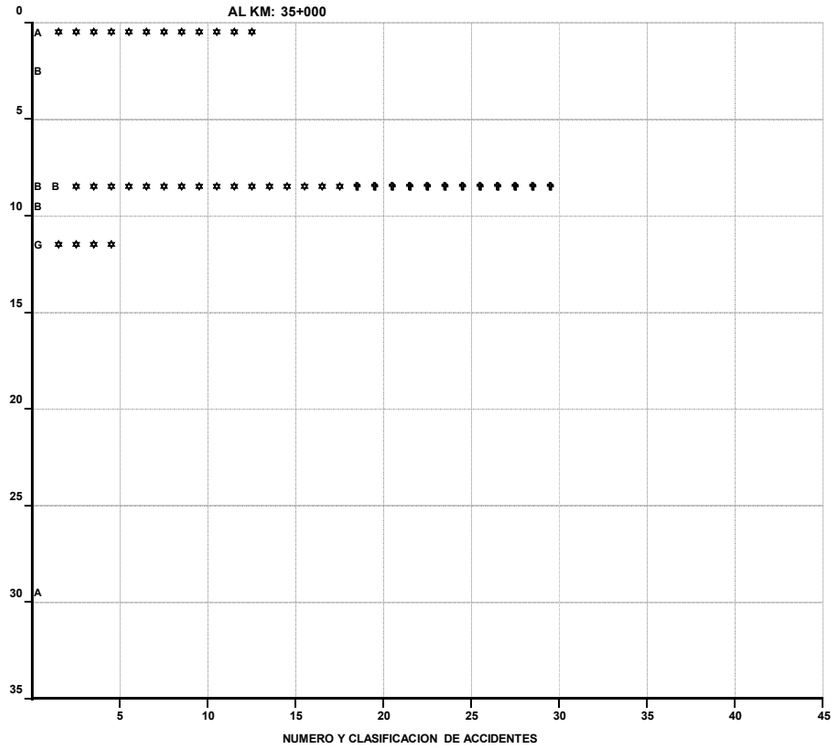

DEL KM: 35+000
AL KM: 70+000

SALDOS			CAUSAS						KILOMETRO
MUERTOS	HERIDOS	DAÑOS MATERIALES ($)	CONDUCTOR	PEAO	PAS	VEHICULO	CAMINO	GANADO	ANATURAL
0	1	65,000	02						

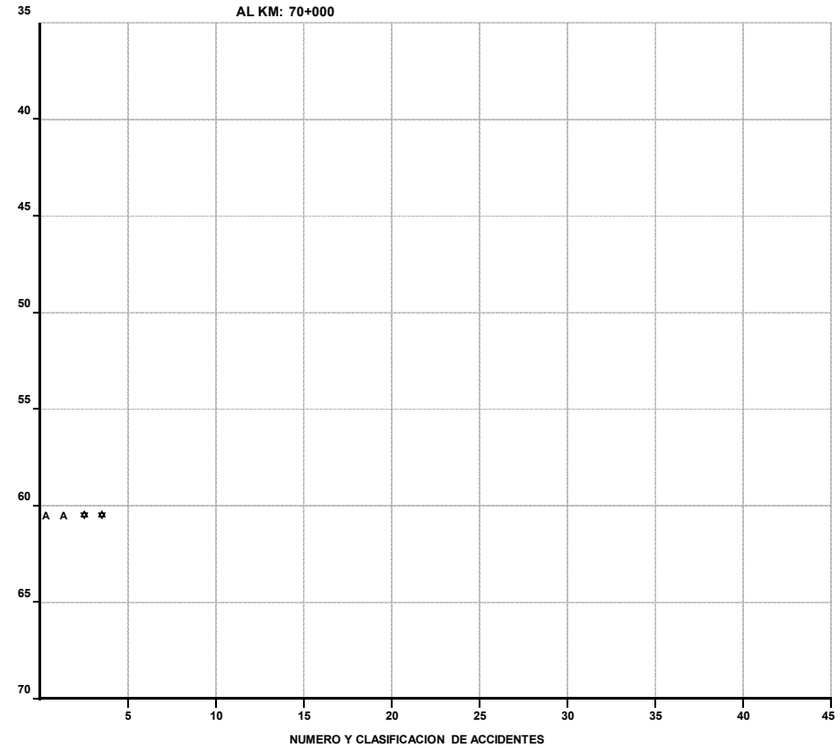

CLAVE	CLASIFICACION DEL ACCIDENTE	CLAVE	CLASIFICACION DEL ACCIDENTE
		COLISION SOBRE EL CAMINO	
A	SALIDA DEL CAMINO	G	OTRO VEHICULO MOTOR EN TRANSITO
		H	OTRO VEHICULO MOTOR POR ALCANCE
SIN COLISION SOBRE EL CAMINO		J	VEHICULO MOTOR ESTACIONADO
B	VOLCADURA	K	FERROCARRIL
C	CAIDA DE PASAJERO	L	BICICLETA
D	INCENDIO	M	ANIMAL
E	OTROS	N	OBJETO FIJO
COLISION SOBRE EL CAMINO		O	OTROS OBJETOS
F	PEATON (ATROPELLAMIENTO)		

ACCIDENTES EQUIVALENTES A DAÑOS MATERIALES
✟ UN MUERTO = 6 ACCIDENTES
✲ UN HERIDO = 2 ACCIDENTES

ACCIDENTES POR KILOMETRO
(2002)

CARRETERA : FRONTERIZA DEL SUR
TRAMO: FRONTERIZA DEL SUR

DEL KM: 70+000
AL KM: 105+000

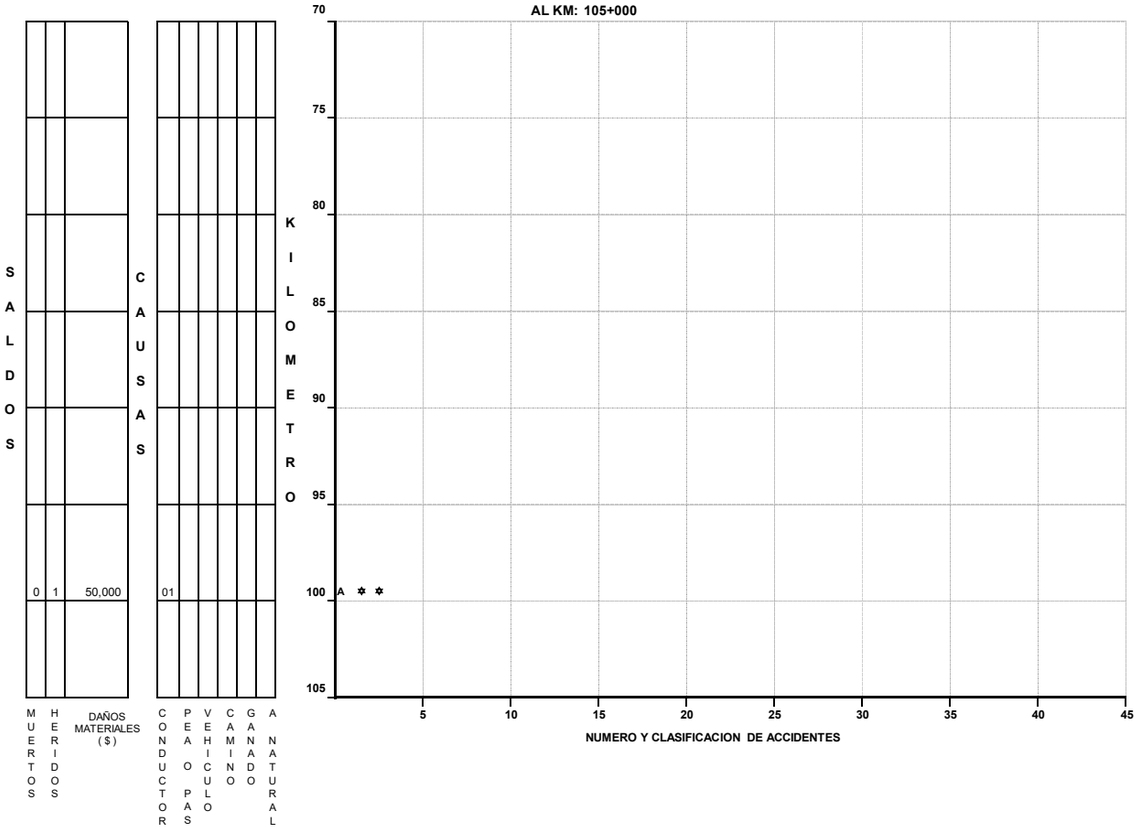

DEL KM: 105+000
AL KM: 140+000

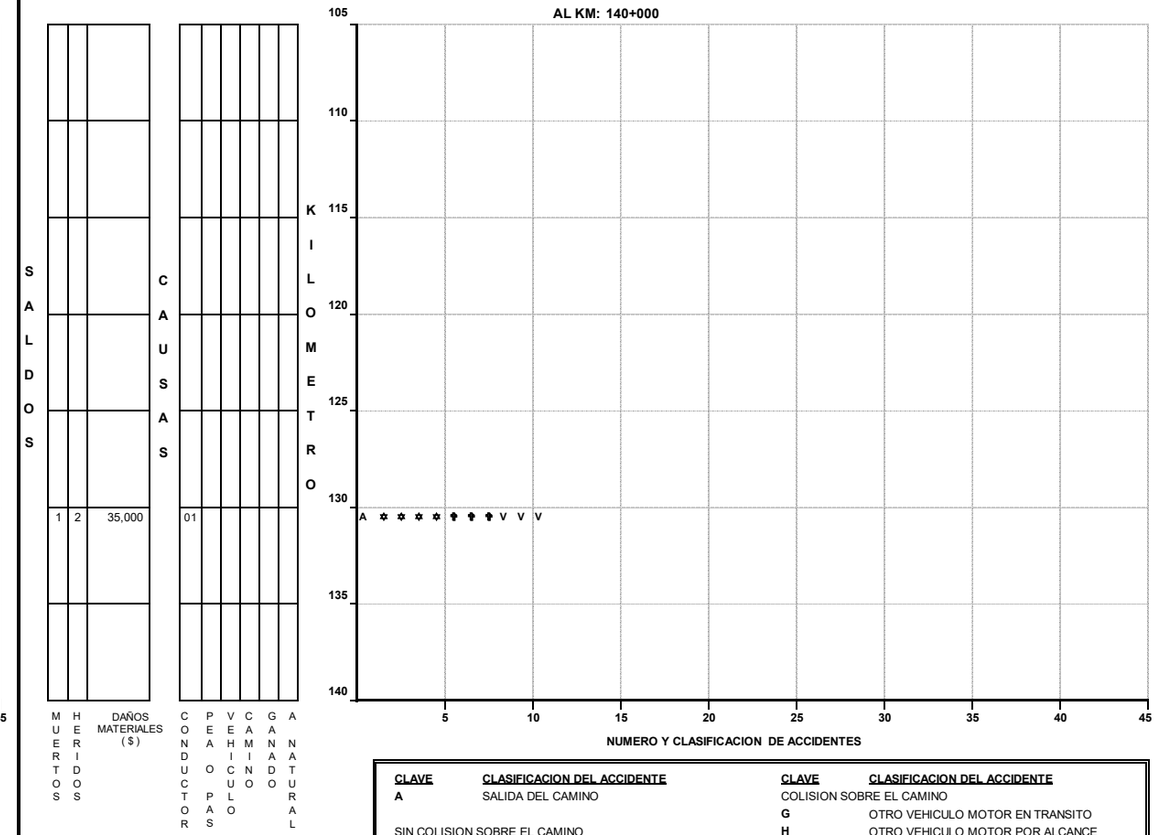

CLAVE	CLASIFICACION DEL ACCIDENTE	CLAVE	CLASIFICACION DEL ACCIDENTE
A	SALIDA DEL CAMINO	COLISION SOBRE EL CAMINO	
		G	OTRO VEHICULO MOTOR EN TRANSITO
SIN COLISION SOBRE EL CAMINO		H	OTRO VEHICULO MOTOR POR ALCANCE
B	VOLCADURA	J	VEHICULO MOTOR ESTACIONADO
C	CAIDA DE PASAJERO	K	FERROCARRIL
D	INCENDIO	L	BICICLETA
E	OTROS	M	ANIMAL
COLISION SOBRE EL CAMINO		N	OBJETO FIJO
F	PEATON (ATROPELLAMIENTO)	O	OTROS OBJETOS

ACCIDENTES EQUIVALENTES A DAÑOS MATERIALES
✟ UN MUERTO = 6 ACCIDENTES
✡ UN HERIDO = 2 ACCIDENTES

ACCIDENTES POR KILOMETRO
(2002)

CARRETERA : FRONTERIZA DEL SUR
TRAMO: FRONTERIZA DEL SUR

DEL KM: 140+000
AL KM: 175+000

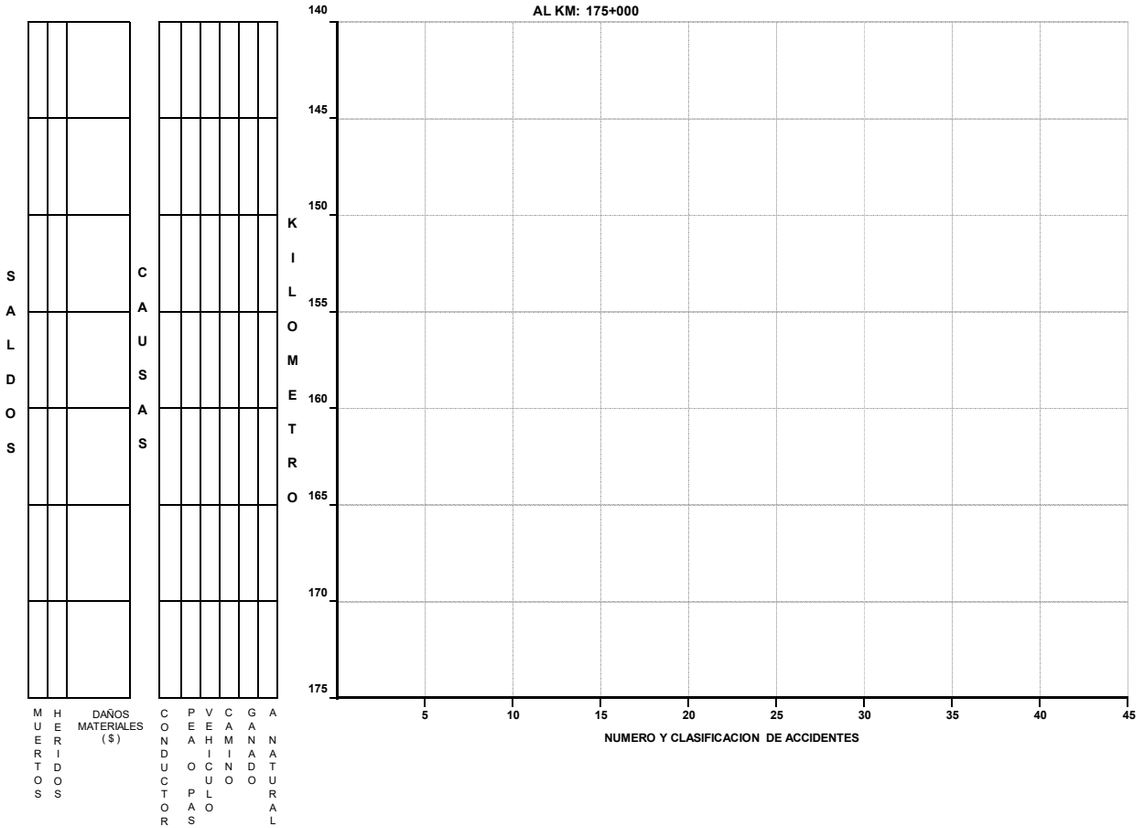

DEL KM: 175+000
AL KM: 210+000

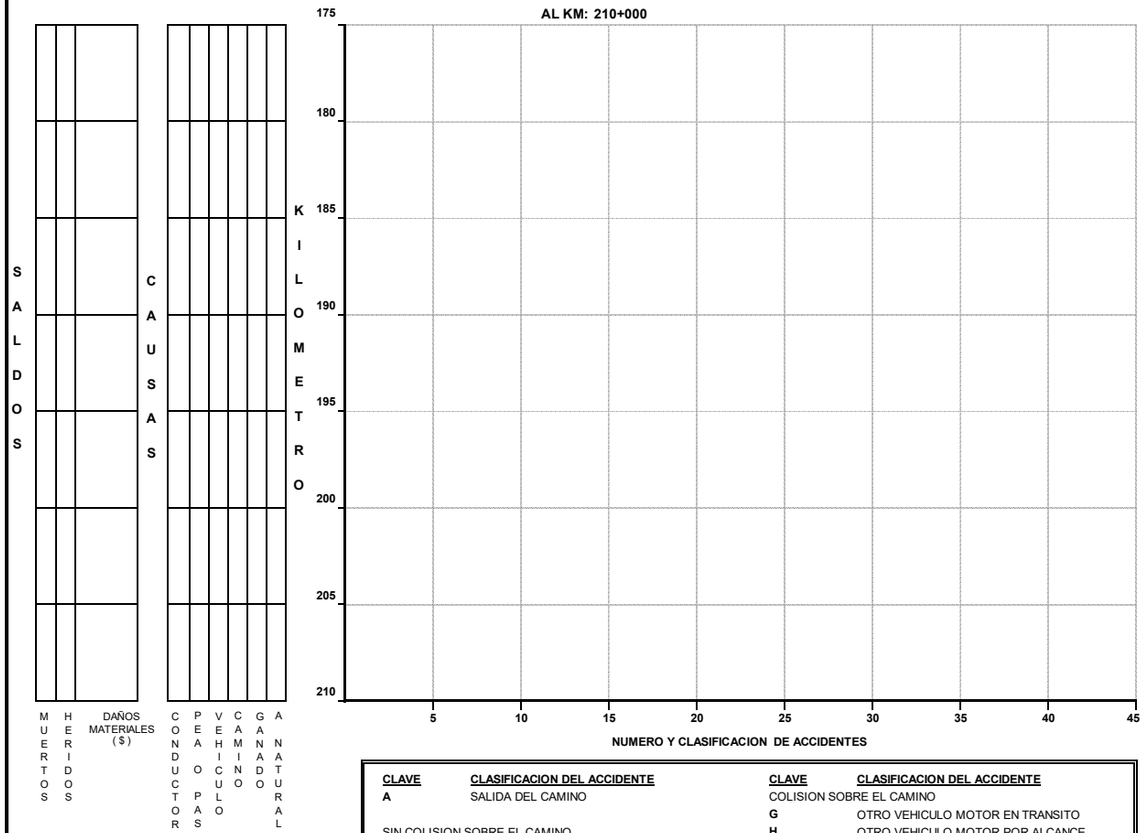

CLAVE	CLASIFICACION DEL ACCIDENTE	CLAVE	CLASIFICACION DEL ACCIDENTE
A	SALIDA DEL CAMINO	COLISION SOBRE EL CAMINO	
		G	OTRO VEHICULO MOTOR EN TRANSITO
SIN COLISION SOBRE EL CAMINO		**H**	OTRO VEHICULO MOTOR POR ALCANCE
B	VOLCADURA	**J**	VEHICULO MOTOR ESTACIONADO
C	CAIDA DE PASAJERO	**K**	FERROCARRIL
D	INCENDIO	**L**	BICICLETA
E	OTROS	**M**	ANIMAL
COLISION SOBRE EL CAMINO		**N**	OBJETO FIJO
F	PEATON (ATROPELLAMIENTO)	**O**	OTROS OBJETOS

ACCIDENTES EQUIVALENTES A DAÑOS MATERIALES
✝ UN MUERTO = 6 ACCIDENTES
✡ UN HERIDO = 2 ACCIDENTES

ACCIDENTES POR KILOMETRO
(2002)

CARRETERA : FRONTERIZA DEL SUR
TRAMO: FRONTERIZA DEL SUR

DEL KM: 210+000
AL KM: 245+000

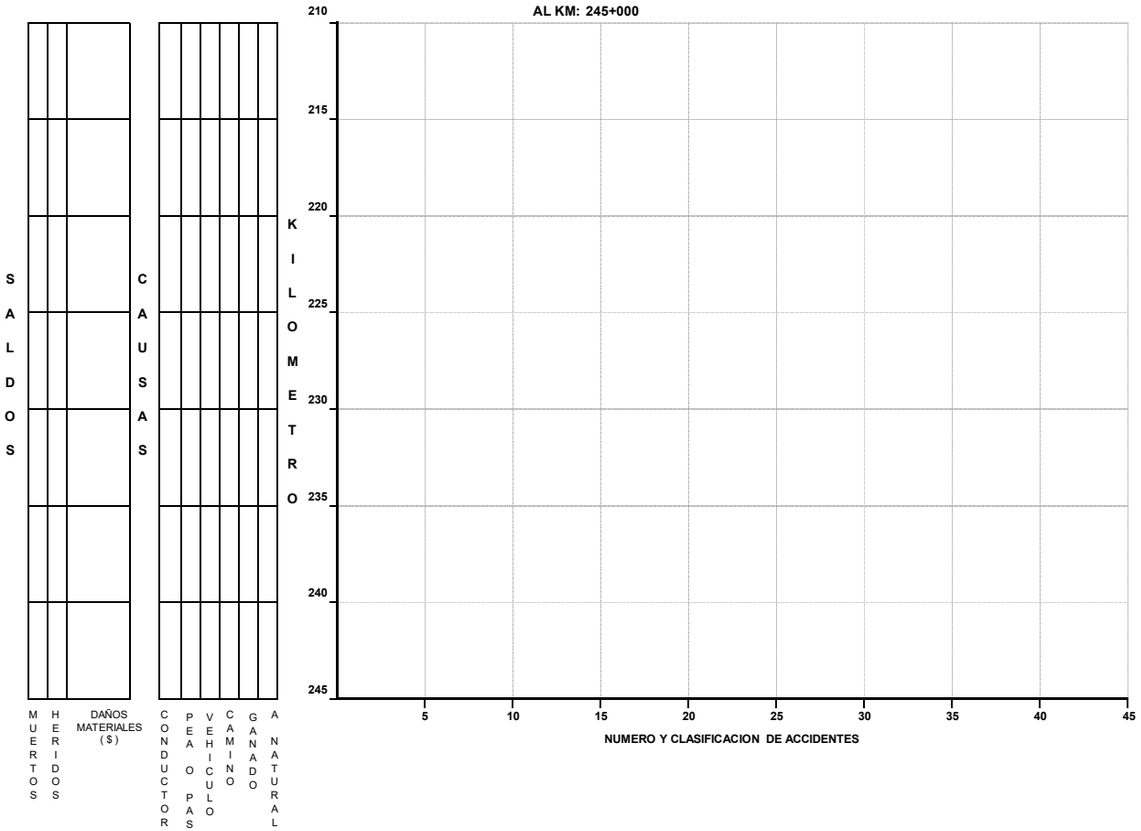

DEL KM: 245+000
AL KM: 280+000

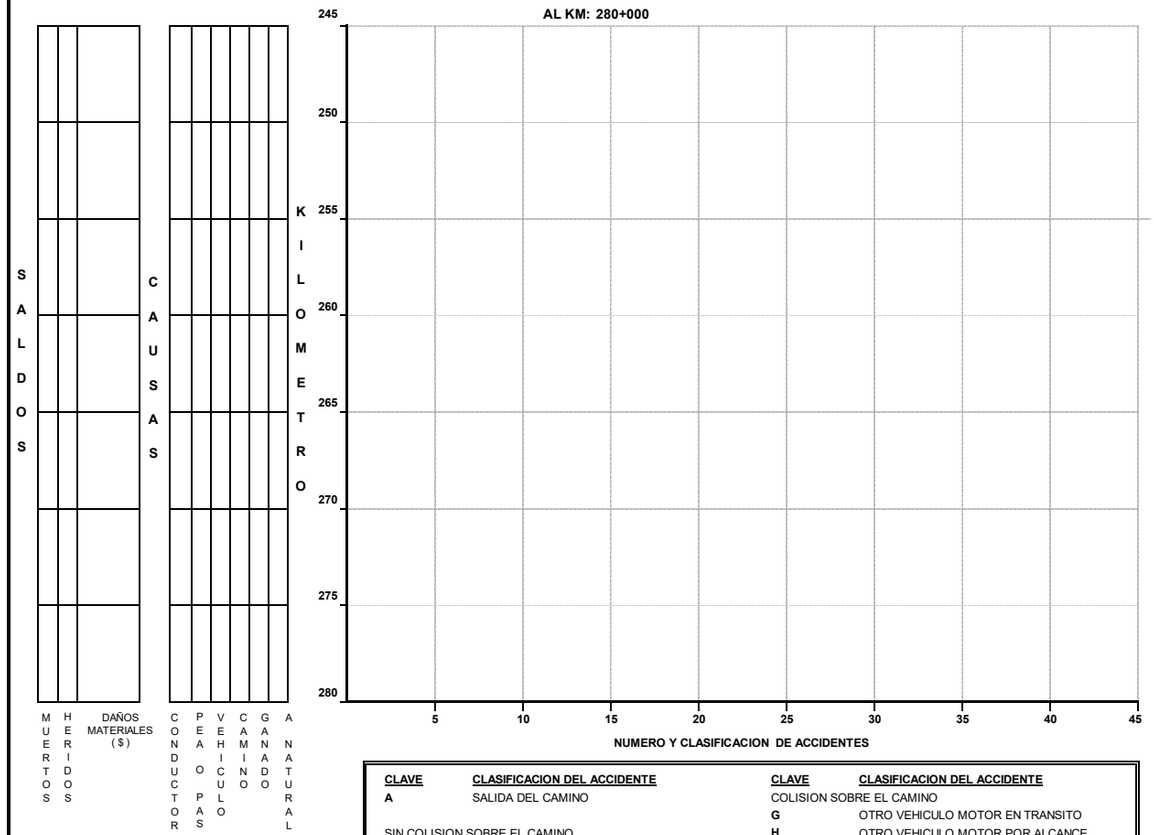

CLAVE	CLASIFICACION DEL ACCIDENTE	CLAVE	CLASIFICACION DEL ACCIDENTE
A	SALIDA DEL CAMINO	COLISION SOBRE EL CAMINO	
		G	OTRO VEHICULO MOTOR EN TRANSITO
SIN COLISION SOBRE EL CAMINO		**H**	OTRO VEHICULO MOTOR POR ALCANCE
B	VOLCADURA	**J**	VEHICULO MOTOR ESTACIONADO
C	CAIDA DE PASAJERO	**K**	FERROCARRIL
D	INCENDIO	**L**	BICICLETA
E	OTROS	**M**	ANIMAL
COLISION SOBRE EL CAMINO		**N**	OBJETO FIJO
F	PEATON (ATROPELLAMIENTO)	**O**	OTROS OBJETOS

ACCIDENTES EQUIVALENTES A DAÑOS MATERIALES
✝ UN MUERTO = 6 ACCIDENTES
✡ UN HERIDO = 2 ACCIDENTES

ACCIDENTES POR KILOMETRO
(2002)

CARRETERA : FRONTERIZA DEL SUR
TRAMO: FRONTERIZA DEL SUR

DEL KM: 280+000
AL KM: 315+000

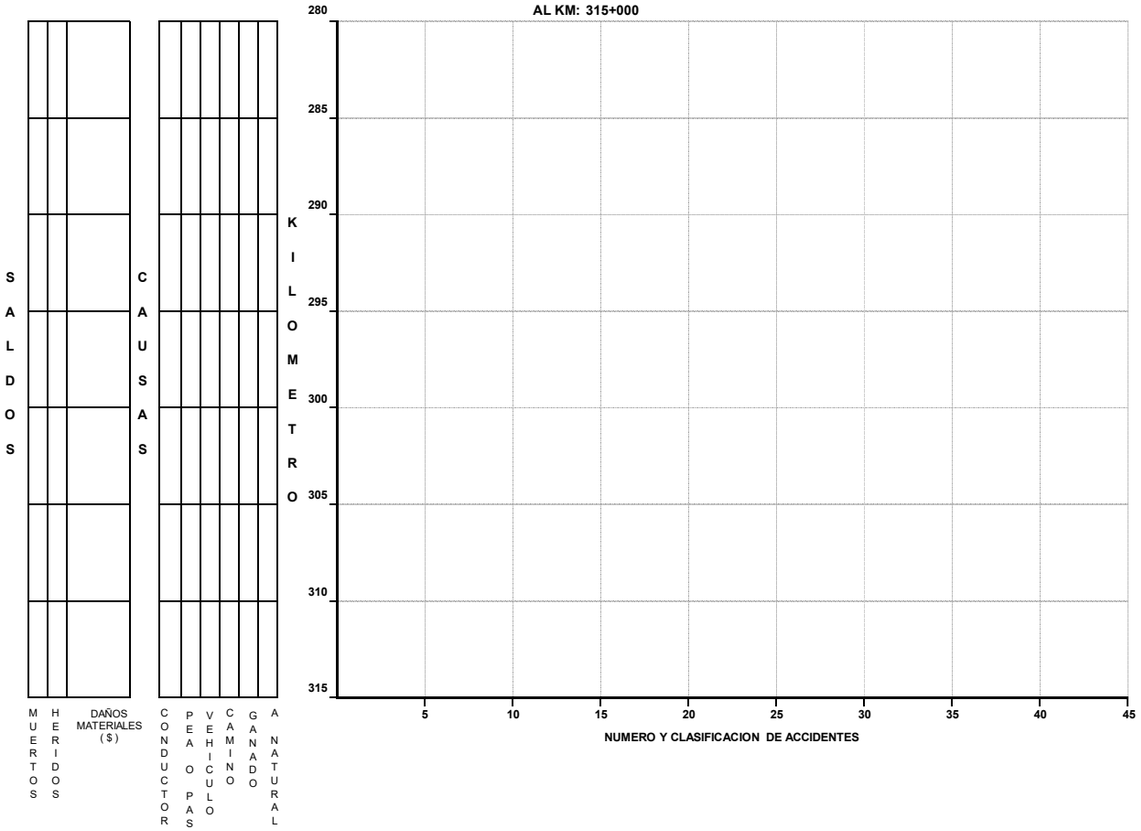

DEL KM: 315+000
AL KM: 350+000

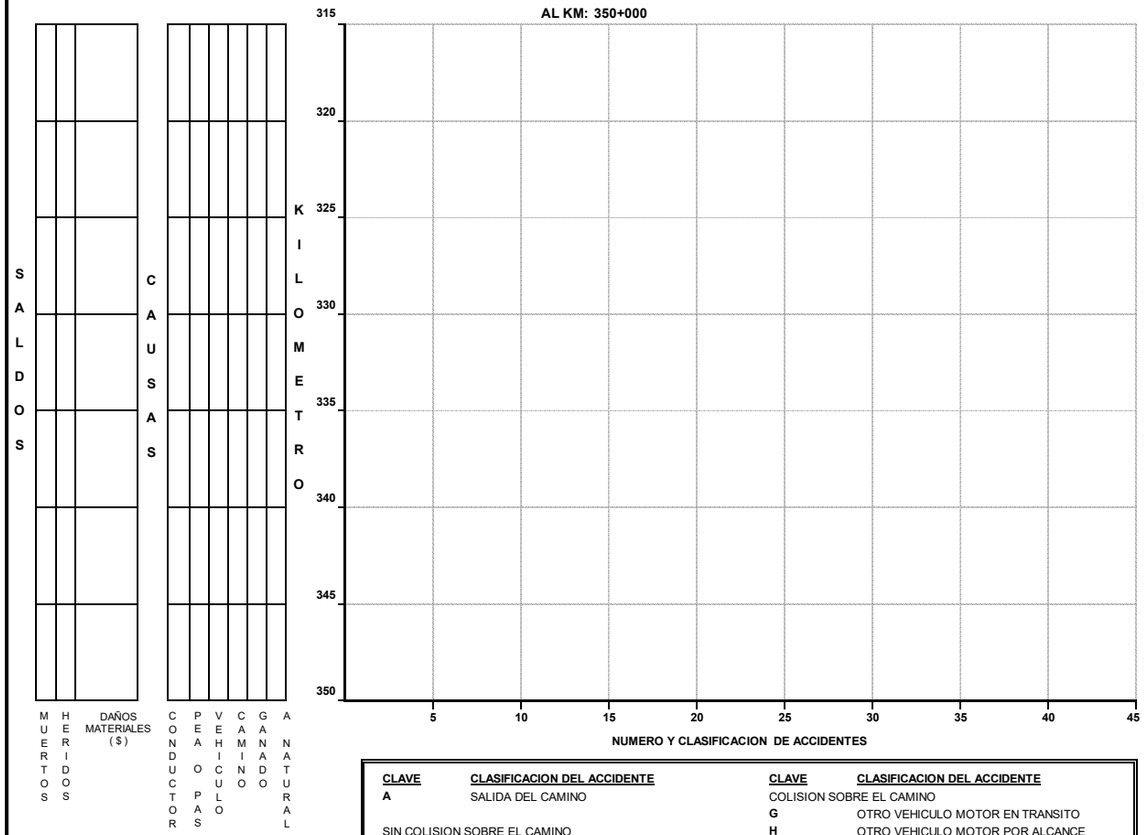

CLAVE	CLASIFICACION DEL ACCIDENTE	CLAVE	CLASIFICACION DEL ACCIDENTE
		COLISION SOBRE EL CAMINO	
		G	OTRO VEHICULO MOTOR EN TRANSITO
SIN COLISION SOBRE EL CAMINO		**H**	OTRO VEHICULO MOTOR POR ALCANCE
B	VOLCADURA	**J**	VEHICULO MOTOR ESTACIONADO
C	CAIDA DE PASAJERO	**K**	FERROCARRIL
D	INCENDIO	**L**	BICICLETA
E	OTROS	**M**	ANIMAL
COLISION SOBRE EL CAMINO		**N**	OBJETO FIJO
F	PEATON (ATROPELLAMIENTO)	**O**	OTROS OBJETOS

ACCIDENTES EQUIVALENTES A DAÑOS MATERIALES
✝ UN MUERTO = 6 ACCIDENTES
✡ UN HERIDO = 2 ACCIDENTES

ACCIDENTES POR KILOMETRO
(2002)

CARRETERA : FRONTERIZA DEL SUR
TRAMO: FRONTERIZA DEL SUR

DEL KM: 350+000
AL KM: 385+000

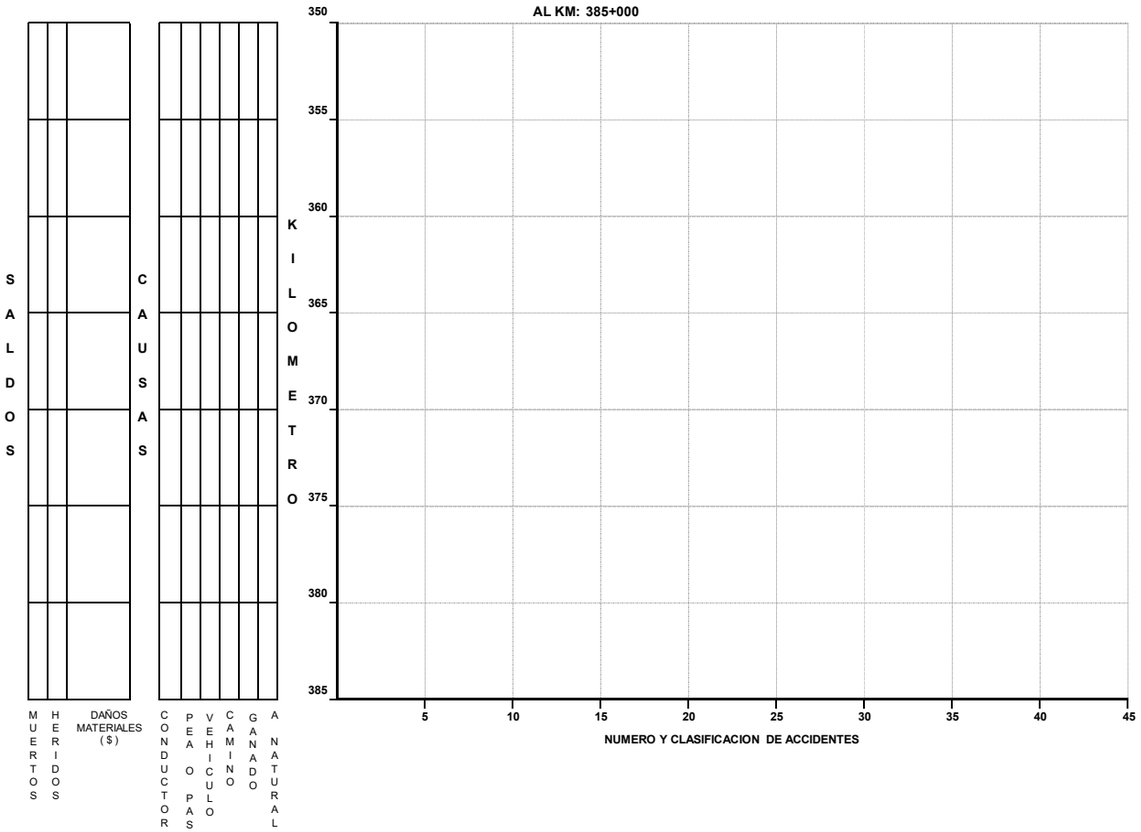

DEL KM: 385+000
AL KM: 422+000

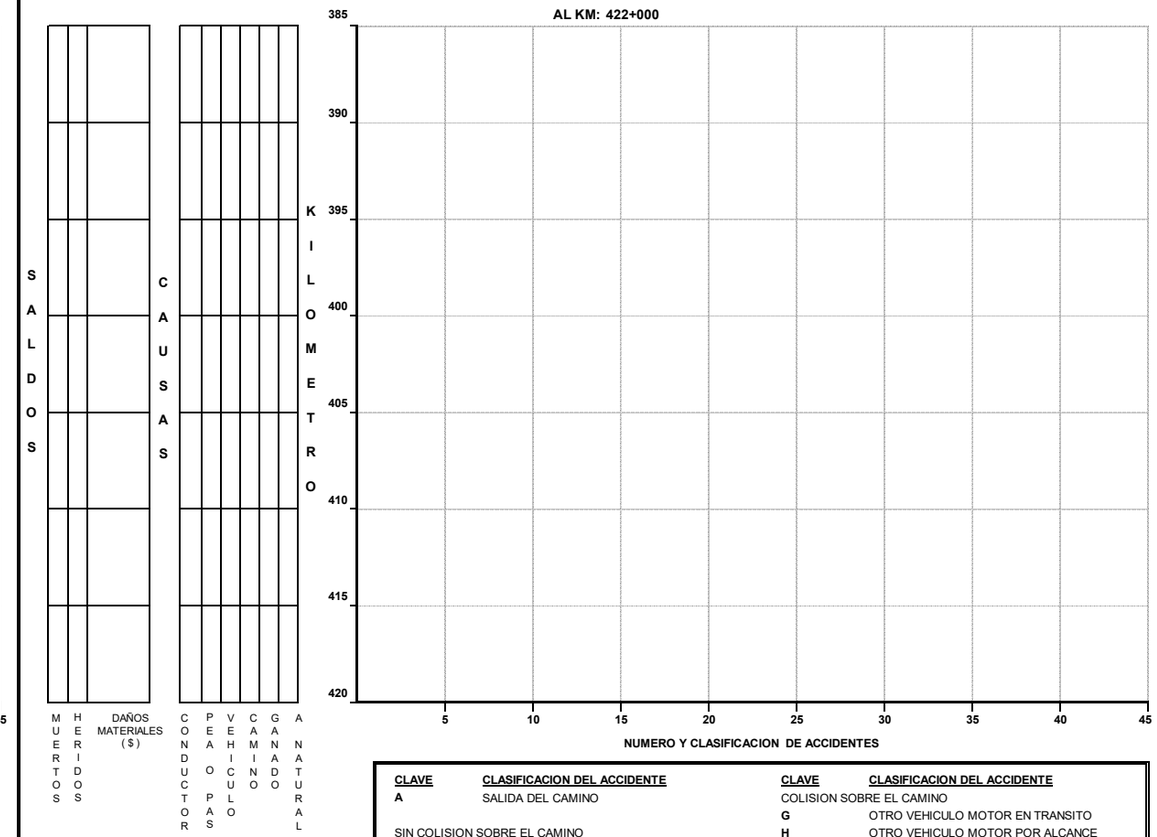

CLAVE	CLASIFICACION DEL ACCIDENTE	CLAVE	CLASIFICACION DEL ACCIDENTE
A	SALIDA DEL CAMINO	COLISION SOBRE EL CAMINO	
		G	OTRO VEHICULO MOTOR EN TRANSITO
SIN COLISION SOBRE EL CAMINO		**H**	OTRO VEHICULO MOTOR POR ALCANCE
B	VOLCADURA	**J**	VEHICULO MOTOR ESTACIONADO
C	CAIDA DE PASAJERO	**K**	FERROCARRIL
D	INCENDIO	**L**	BICICLETA
E	OTROS	**M**	ANIMAL
COLISION SOBRE EL CAMINO		**N**	OBJETO FIJO
F	PEATON (ATROPELLAMIENTO)	**O**	OTROS OBJETOS

ACCIDENTES EQUIVALENTES A DAÑOS MATERIALES
✝ UN MUERTO = 6 ACCIDENTES
✡ UN HERIDO = 2 ACCIDENTES

ACCIDENTES POR KILOMETRO
(2002)

CARRETERA : TUXTLA GUTIERREZ - CD. CUAUHTEMOC
TRAMO: RAMAL A LAGOS DE MONTEBELLO

DEL KM: 0+000
AL KM: 35+000

SALDOS			CAUSAS						KILOMETRO
MUERTOS	HERIDOS	DAÑOS MATERIALES ($)	CONDUCTOR	PEAO	PAS	VEHICULO	CAMINO	GANADO	ANATURAL
1	0	25,000	01						0
0	0	20,000	01						
0	0	35,000	01						
0	0	40,000	01						
0	0	48,000	01		01				
0	2	90,000	01						
0	0	20,000	01						
0	5	30,000	01						

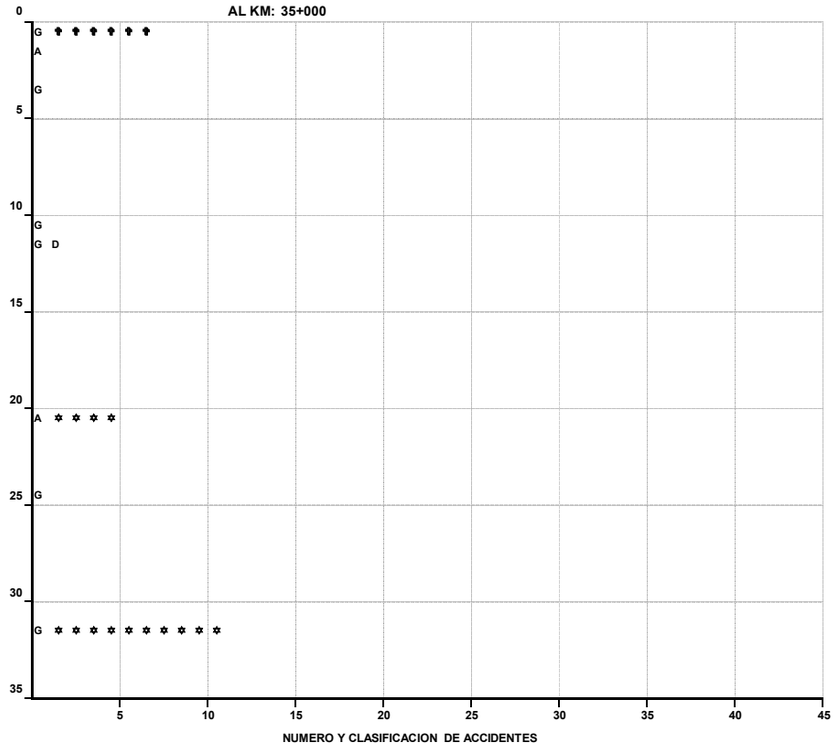

DEL KM: 35+000
AL KM: 39+400

SALDOS			CAUSAS						KILOMETRO
MUERTOS	HERIDOS	DAÑOS MATERIALES ($)	CONDUCTOR	PEAO	PAS	VEHICULO	CAMINO	GANADO	ANATURAL

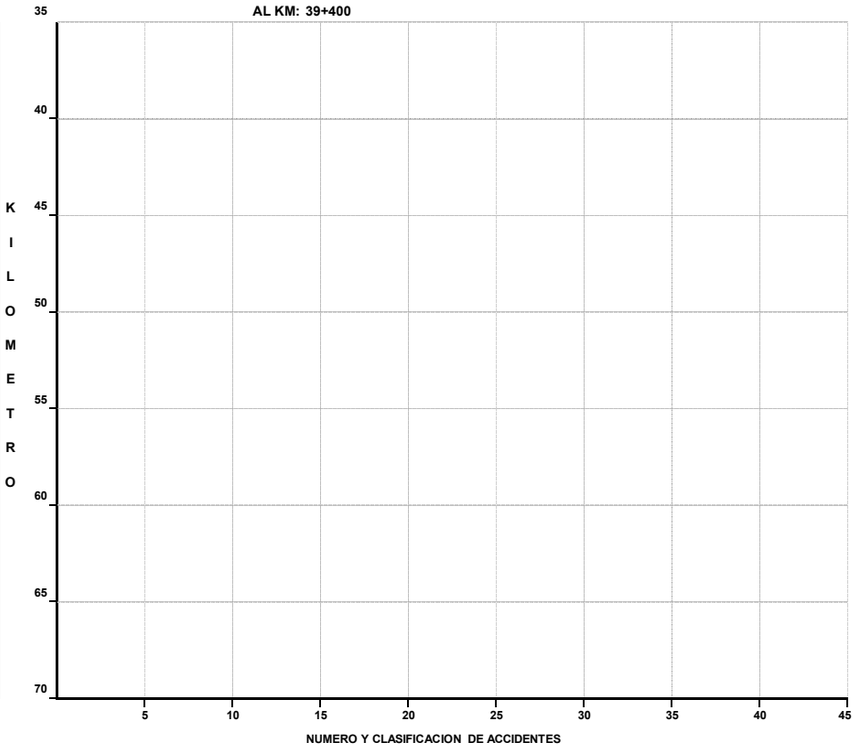

CLAVE	CLASIFICACION DEL ACCIDENTE	CLAVE	CLASIFICACION DEL ACCIDENTE
A	SALIDA DEL CAMINO	COLISION SOBRE EL CAMINO	
		G	OTRO VEHICULO MOTOR EN TRANSITO
SIN COLISION SOBRE EL CAMINO		H	OTRO VEHICULO MOTOR POR ALCANCE
B	VOLCADURA	J	VEHICULO MOTOR ESTACIONADO
C	CAIDA DE PASAJERO	K	FERROCARRIL
D	INCENDIO	L	BICICLETA
E	OTROS	M	ANIMAL
COLISION SOBRE EL CAMINO		N	OBJETO FIJO
F	PEATON (ATROPELLAMIENTO)	O	OTROS OBJETOS

ACCIDENTES EQUIVALENTES A DAÑOS MATERIALES
✟ UN MUERTO = 6 ACCIDENTES
✡ UN HERIDO = 2 ACCIDENTES

ACCIDENTES POR KILOMETRO
(2 0 0 2)

CARRETERA : TAPANATEPEC - TALISMAN
TRAMO: RAMAL A PUERTO ARISTA

DEL KM: 0+000
AL KM: 17+200

MUERTOS	HERIDOS	DAÑOS MATERIALES ($)	CONDUCTOR	PEAO	PAS	VEHICULO	CAMINO	GANADO	ANATURAL	KILOMETRO
0	2	110,000	03							0
0	5	90,000	02			01				5
0	5	70,000	01							
0	1	40,000	03							
0	0	8,000	01							
0	2	28,000	02							10
1	0	23,000	01							
										15
										20
										25
										30
										35

SALDOS

CAUSAS

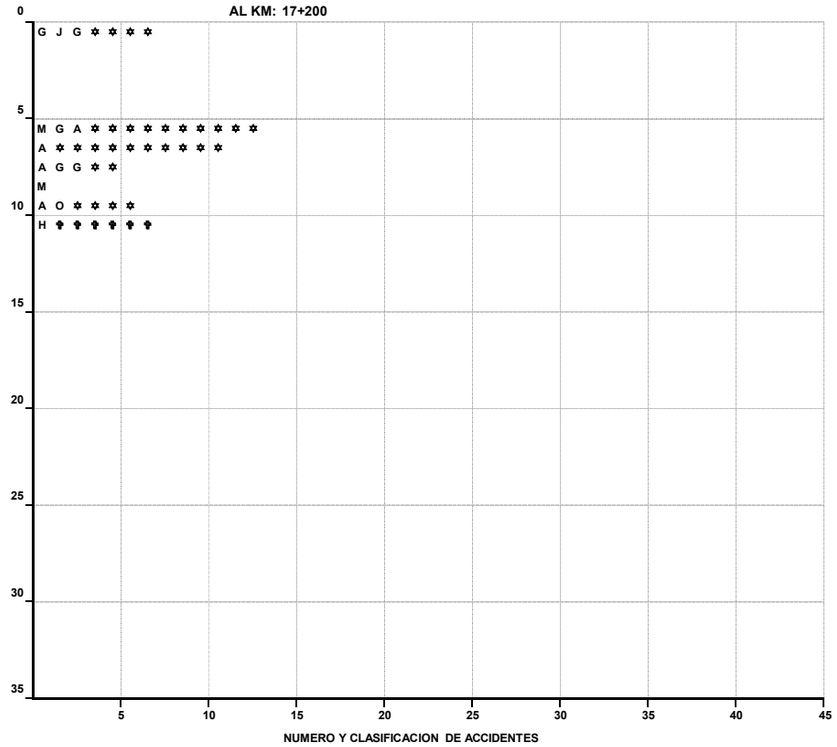

NUMERO Y CLASIFICACION DE ACCIDENTES

DEL KM:
AL KM:

MUERTOS	HERIDOS	DAÑOS MATERIALES ($)	CONDUCTOR	PEAO	PAS	VEHICULO	CAMINO	GANADO	ANATURAL	KILOMETRO
										35
										40
										45
										50
										55
										60
										65
										70

SALDOS

CAUSAS

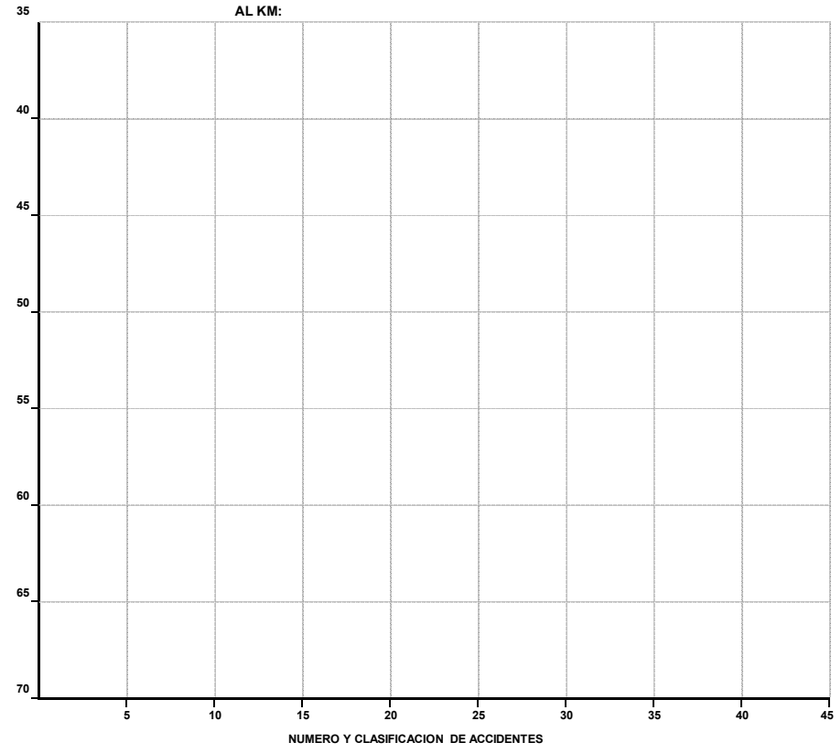

NUMERO Y CLASIFICACION DE ACCIDENTES

CLAVE	CLASIFICACION DEL ACCIDENTE	CLAVE	CLASIFICACION DEL ACCIDENTE
		COLISION SOBRE EL CAMINO	
		G	OTRO VEHICULO MOTOR EN TRANSITO
SIN COLISION SOBRE EL CAMINO		H	OTRO VEHICULO MOTOR POR ALCANCE
B	VOLCADURA	J	VEHICULO MOTOR ESTACIONADO
C	CAIDA DE PASAJERO	K	FERROCARRIL
D	INCENDIO	L	BICICLETA
E	OTROS	M	ANIMAL
COLISION SOBRE EL CAMINO		N	OBJETO FIJO
F	PEATON (ATROPELLAMIENTO)	O	OTROS OBJETOS

ACCIDENTES EQUIVALENTES A DAÑOS MATERIALES
✝ UN MUERTO = 6 ACCIDENTES
✲ UN HERIDO = 2 ACCIDENTES

ACCIDENTES POR KILOMETRO
(2 0 0 2)

CARRETERA : TAPANATEPEC - TALISMAN
TRAMO: RAMAL A PAREDON

DEL KM: 1+000
AL KM: 13+800

SALDOS			CAUSAS						KILOMETRO
MUERTOS	HERIDOS	DAÑOS MATERIALES ($)	CONDUCTOR	PEAO	PAS	VEHICULO	CAMINO	GANADO	ANATURAL
1	0	8,300	01						

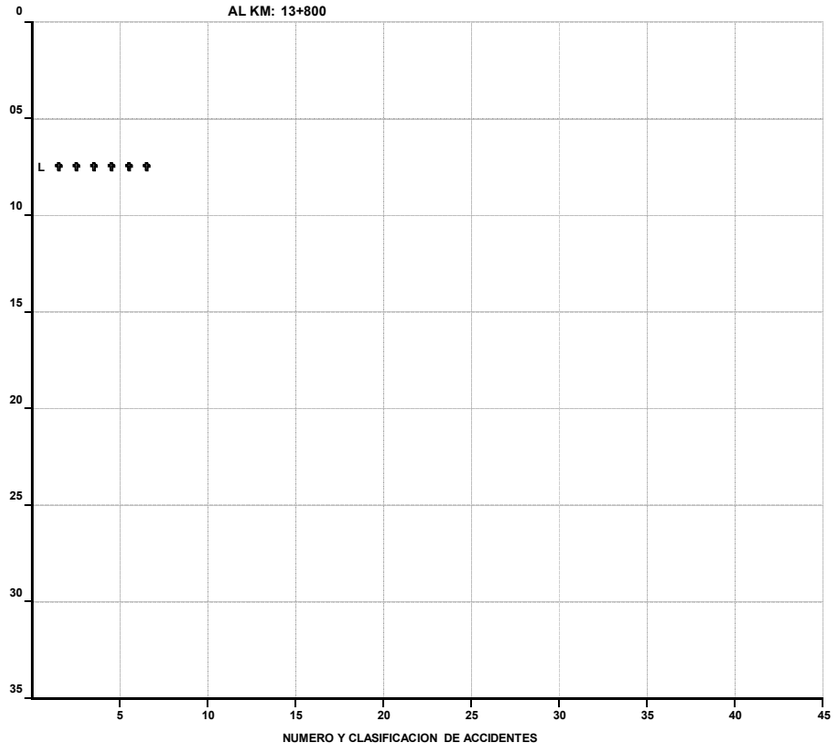

DEL KM:
AL KM:

SALDOS			CAUSAS						KILOMETRO
MUERTOS	HERIDOS	DAÑOS MATERIALES ($)	CONDUCTOR	PEAO	PAS	VEHICULO	CAMINO	GANADO	ANATURAL

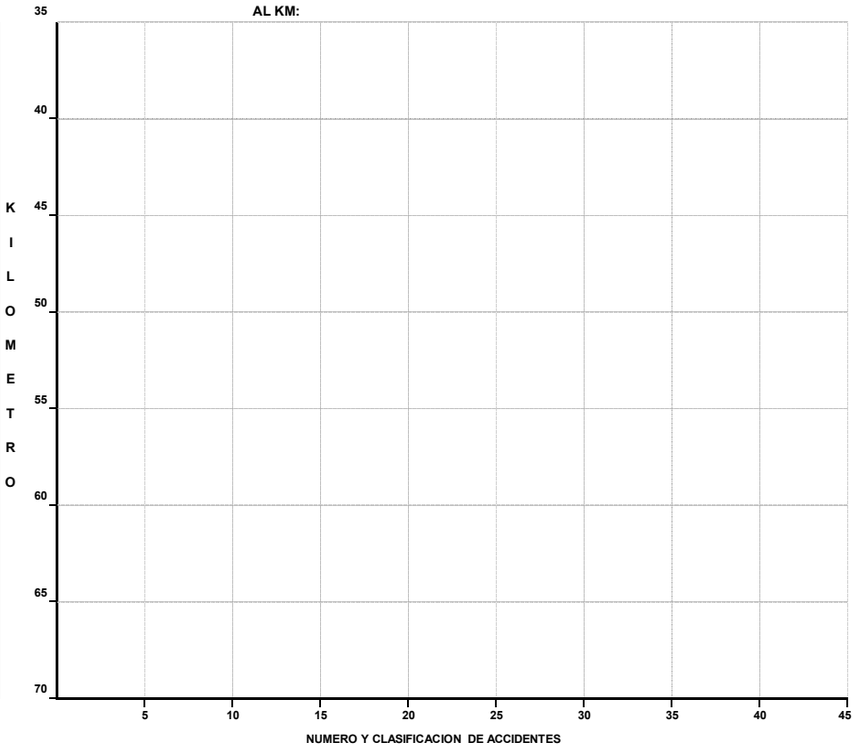

CLAVE	CLASIFICACION DEL ACCIDENTE	CLAVE	CLASIFICACION DEL ACCIDENTE
A	SALIDA DEL CAMINO	COLISION SOBRE EL CAMINO	
		G	OTRO VEHICULO MOTOR EN TRANSITO
SIN COLISION SOBRE EL CAMINO		H	OTRO VEHICULO MOTOR POR ALCANCE
B	VOLCADURA	J	VEHICULO MOTOR ESTACIONADO
C	CAIDA DE PASAJERO	K	FERROCARRIL
D	INCENDIO	L	BICICLETA
E	OTROS	M	ANIMAL
COLISION SOBRE EL CAMINO		N	OBJETO FIJO
F	PEATON (ATROPELLAMIENTO)	O	OTROS OBJETOS

ACCIDENTES EQUIVALENTES A DAÑOS MATERIALES
✝ UN MUERTO = 6 ACCIDENTES
✱ UN HERIDO = 2 ACCIDENTES

ACCIDENTES POR KILOMETRO
(2 0 0 2)

CARRETERA : CATAZAJA - RANCHO NVO.
TRAMO: RAMAL A LA ZONA ARQUEOLOGICA DE PALENQUE

DEL KM: 0+000
AL KM: 7+300

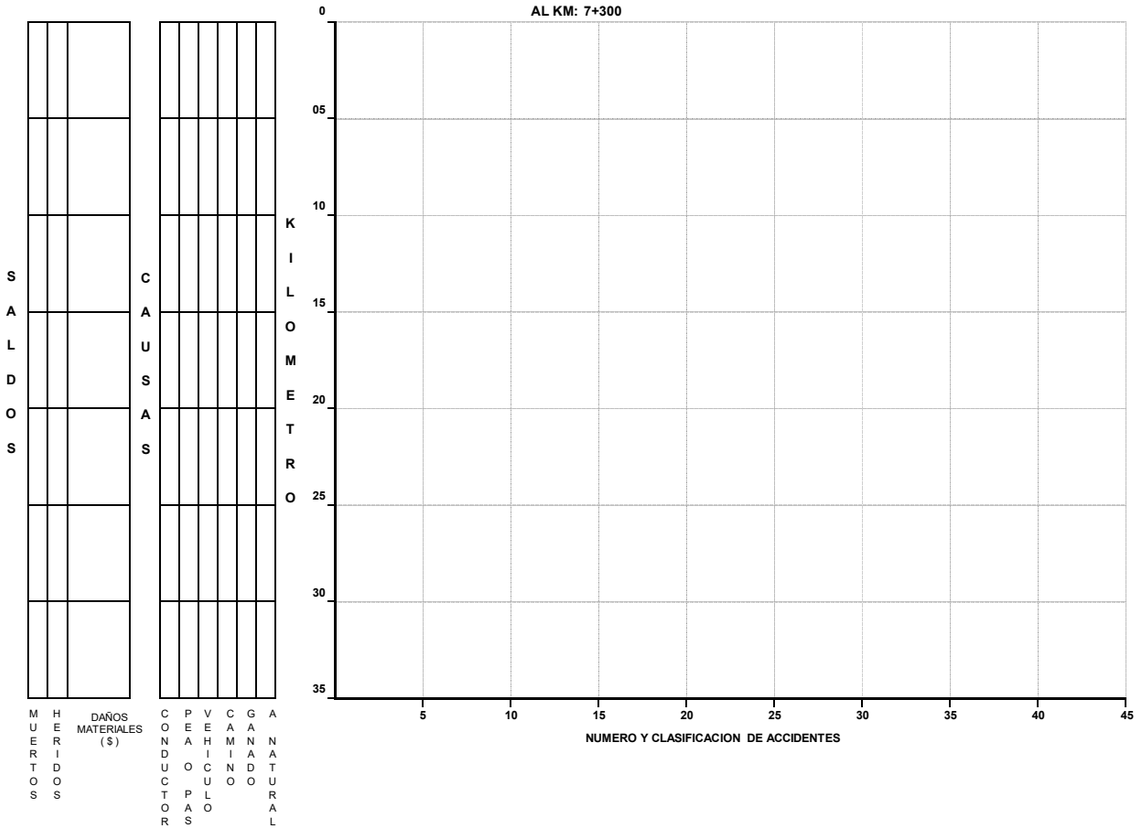

DEL KM:
AL KM:

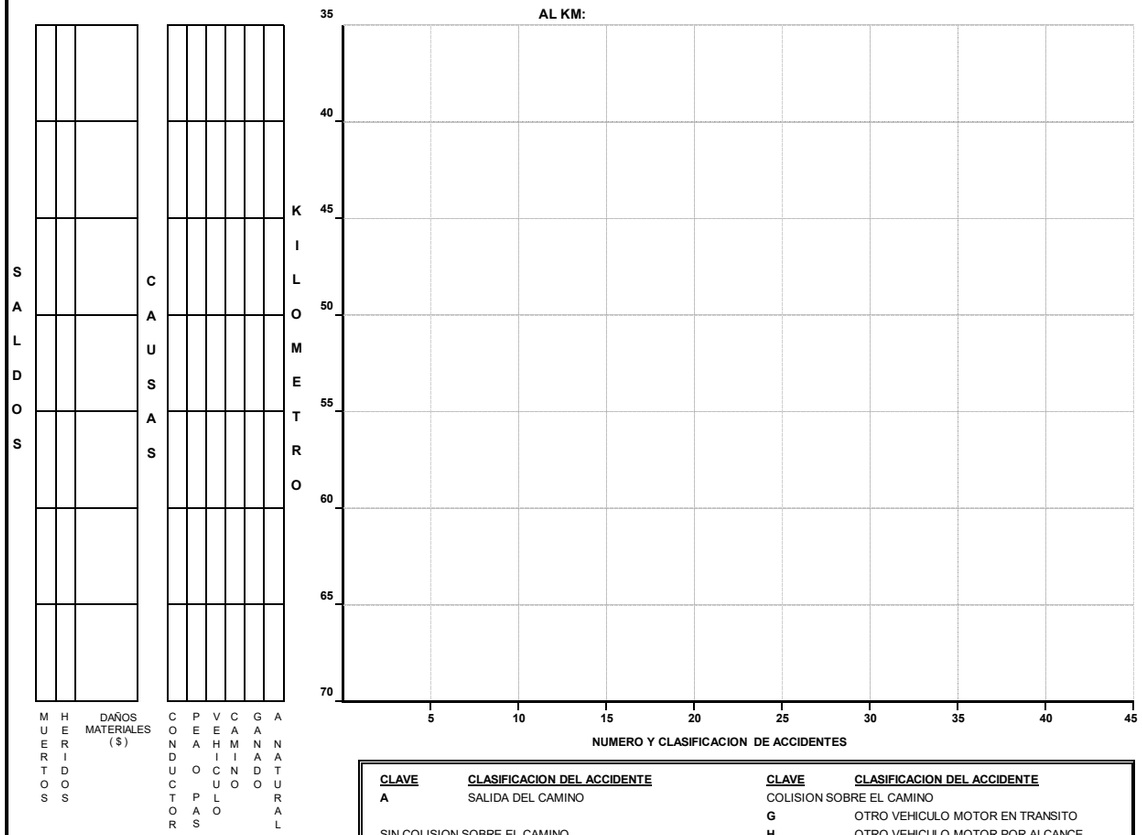

CLAVE	CLASIFICACION DEL ACCIDENTE	CLAVE	CLASIFICACION DEL ACCIDENTE
A	SALIDA DEL CAMINO	COLISION SOBRE EL CAMINO	
		G	OTRO VEHICULO MOTOR EN TRANSITO
SIN COLISION SOBRE EL CAMINO		H	OTRO VEHICULO MOTOR POR ALCANCE
B	VOLCADURA	J	VEHICULO MOTOR ESTACIONADO
C	CAIDA DE PASAJERO	K	FERROCARRIL
D	INCENDIO	L	BICICLETA
E	OTROS	M	ANIMAL
COLISION SOBRE EL CAMINO		N	OBJETO FIJO
F	PEATON (ATROPELLAMIENTO)	O	OTROS OBJETOS

ACCIDENTES EQUIVALENTES A DAÑOS MATERIALES
✝ UN MUERTO = 6 ACCIDENTES
✡ UN HERIDO = 2 ACCIDENTES

ACCIDENTES POR KILOMETRO
(2 0 0 2)

CARRETERA : CATAZAJA - RANCHO NVO.
TRAMO: RAMAL A CASCADAS DE AGUA AZUL

DEL KM: 0+000
AL KM: 4+400

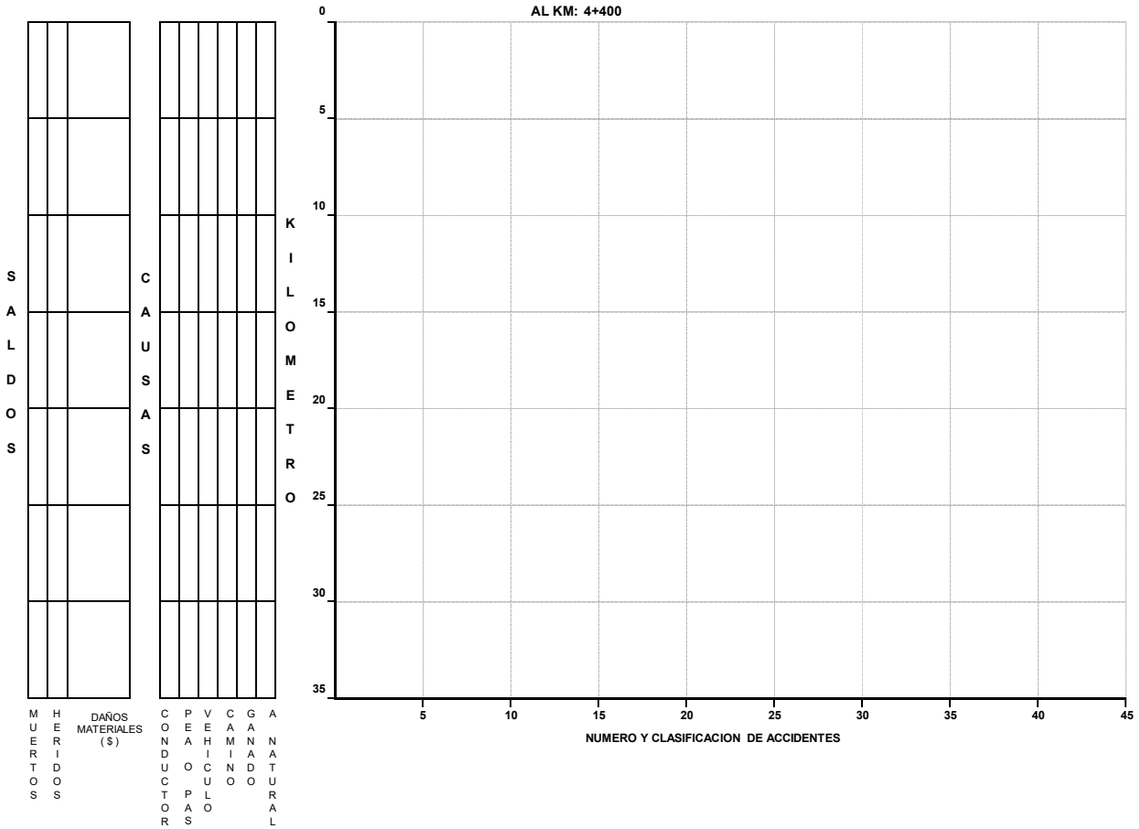

DEL KM:
AL KM:

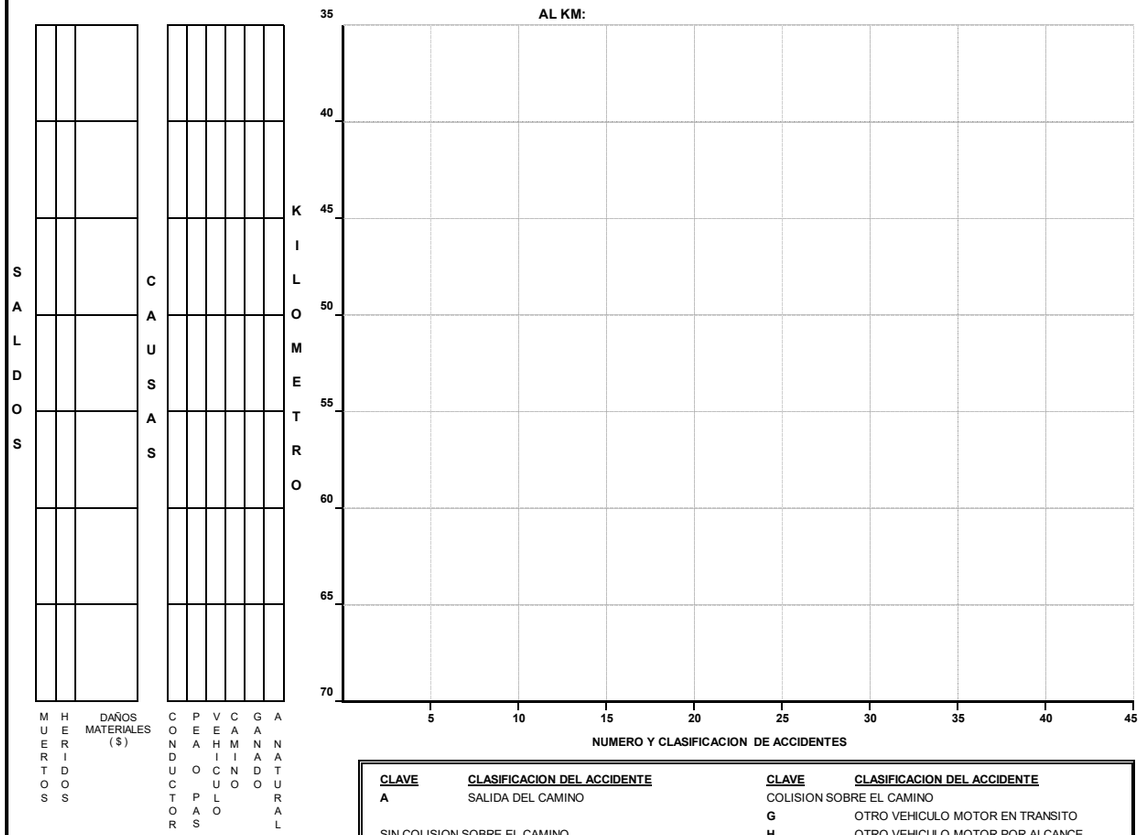

CLAVE	CLASIFICACION DEL ACCIDENTE	CLAVE	CLASIFICACION DEL ACCIDENTE
A	SALIDA DEL CAMINO	COLISION SOBRE EL CAMINO	
		G	OTRO VEHICULO MOTOR EN TRANSITO
SIN COLISION SOBRE EL CAMINO		H	OTRO VEHICULO MOTOR POR ALCANCE
B	VOLCADURA	J	VEHICULO MOTOR ESTACIONADO
C	CAIDA DE PASAJERO	K	FERROCARRIL
D	INCENDIO	L	BICICLETA
E	OTROS	M	ANIMAL
COLISION SOBRE EL CAMINO		N	OBJETO FIJO
F	PEATON (ATROPELLAMIENTO)	O	OTROS OBJETOS

ACCIDENTES EQUIVALENTES A DAÑOS MATERIALES
✝ UN MUERTO = 6 ACCIDENTES
✡ UN HERIDO = 2 ACCIDENTES

ACCIDENTES POR KILOMETRO
(2 0 0 2)

CARRETERA : TAPACHULA - PUERTO MADERO
TRAMO: RAMAL ESCOLLERAS - PUERTO MADERO

DEL KM: 0+000
AL KM: 3+000

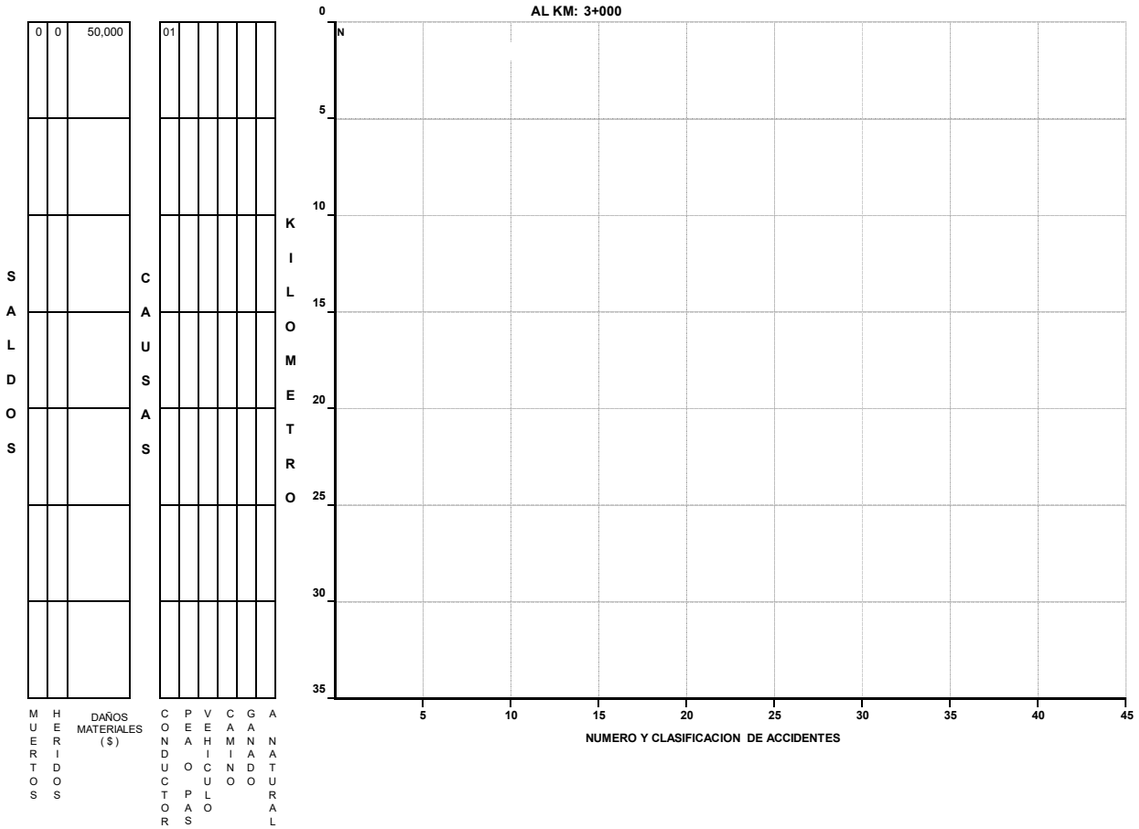

DEL KM:
AL KM:

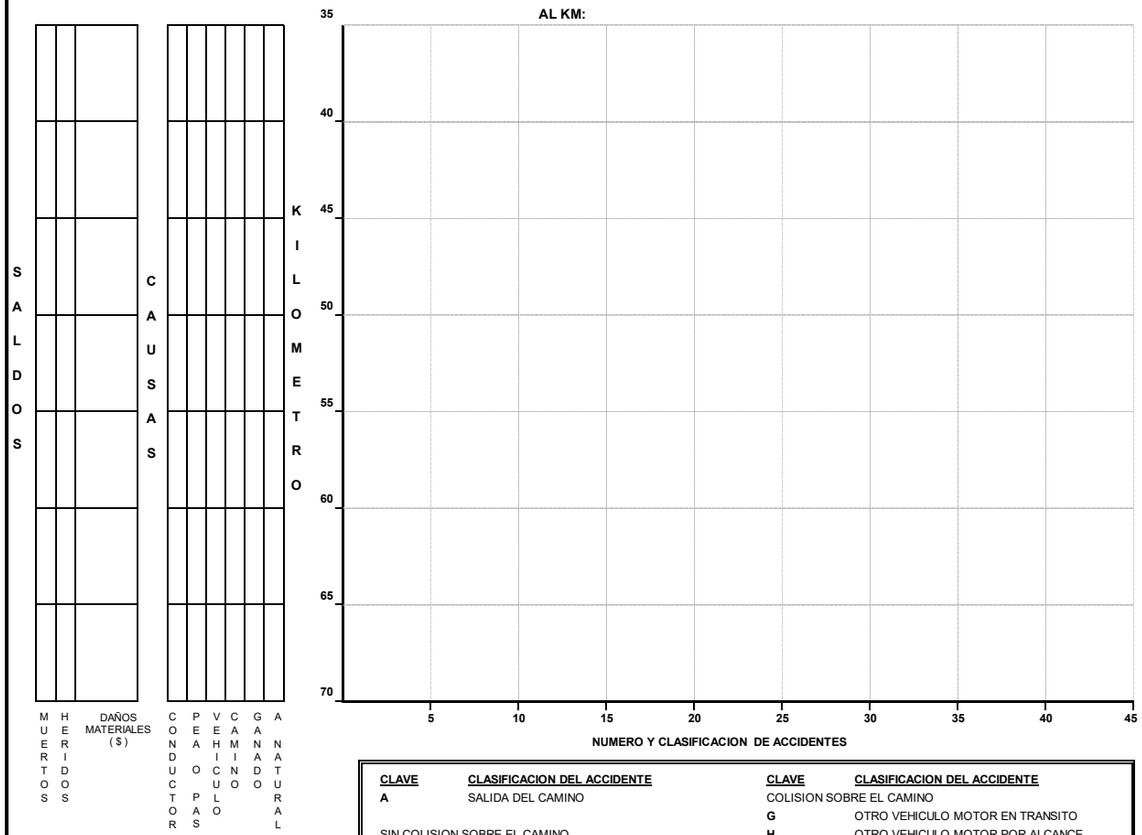

CLAVE	CLASIFICACION DEL ACCIDENTE	CLAVE	CLASIFICACION DEL ACCIDENTE
A	SALIDA DEL CAMINO	COLISION SOBRE EL CAMINO	
		G	OTRO VEHICULO MOTOR EN TRANSITO
SIN COLISION SOBRE EL CAMINO		H	OTRO VEHICULO MOTOR POR ALCANCE
B	VOLCADURA	J	VEHICULO MOTOR ESTACIONADO
C	CAIDA DE PASAJERO	K	FERROCARRIL
D	INCENDIO	L	BICICLETA
E	OTROS	M	ANIMAL
COLISION SOBRE EL CAMINO		N	OBJETO FIJO
F	PEATON (ATROPELLAMIENTO)	O	OTROS OBJETOS

ACCIDENTES EQUIVALENTES A DAÑOS MATERIALES
✝ UN MUERTO = 6 ACCIDENTES
✡ UN HERIDO = 2 ACCIDENTES

CAUSANTE PRINCIPAL DEL ACCIDENTE (en porcentaje)
(2 0 0 2)

ESTADO: CHIAPAS

CARRETERA TRAMO	CONDUCTOR	PEATON O PASAJERO	VEHICULO	CAMINO	IRRUPCION DE GANADO	AGENTE NATURAL
TAPANATEPEC - TALISMAN LIM. EDOS. OAX./CHIS. - TALISMAN	85.53	1.89	8.81	2.20	1.26	.31
TUXTLA GTZ. - CD. CUAUHTEMOC	90.74	2.78	4.17	.46	1.85	.00
TAPANATEPEC - TUXTLA GTZ. LIM. EDOS. OAX./CHIS. - TUXTLA GTZ.	92.14	.71	5.00	1.43	.00	.71
PLAYAS DE CATAZAJA - RANCHO NUEVO	91.14	2.95	2.21	1.11	.00	2.58
VILLAHERMOSA - ESCOPETAZO LIM. EDOS. TAB./CHIS. - ESCOPETAZO	87.21	.00	4.65	5.81	.00	2.33
HUIXTLA - EL JOCOTE	79.17	2.08	18.75	.00	.00	.00
LAS CRUCES - ARRIAGA	93.94	.00	6.06	.00	.00	.00
TAPACHULA - PUERTO MADERO	90.32	.00	3.23	3.23	3.23	.00
RAMAL A CD. HIDALGO	91.67	.00	8.33	.00	.00	.00
RAMAL A CACAOHATAN - UNION JUAREZ	100.00	.00	.00	.00	.00	.00
JARITAS - CD. HIDALGO	100.00	.00	.00	.00	.00	.00
RAMAL A LA ANGOSTURA	95.12	2.44	2.44	.00	.00	.00
TUXTLA GTZ. - CHICOASEN	81.82	9.09	9.09	.00	.00	.00

CAUSANTE PRINCIPAL DEL ACCIDENTE (en porcentaje)
(2 0 0 2)

ESTADO: CHIAPAS

CARRETERA TRAMO	CONDUCTOR	PEATON O PASAJERO	VEHICULO	CAMINO	IRRUPCION DE GANADO	AGENTE NATURAL
ALTERNA A BERRIOZABAL	100.00	.00	.00	.00	.00	.00
LIBRAMIENTO DE OCOZOCOAUTLA	84.62	15.38	.00	.00	.00	.00
FRONTERIZA DEL SUR	81.82	9.09	9.09	.00	.00	.00
RAMAL A LAGOS DE MONTEBELLO	88.89	.00	11.11	.00	.00	.00
RAMAL A PUERTO ARISTA	92.86	.00	.00	7.14	.00	.00
RAMAL A PAREDON	100.00	.00	.00	.00	.00	.00
RAMAL A LA ZONA ARQUEOLOGICA DE PALENQUE	.00	.00	.00	.00	.00	.00
RAMAL A CASCADAS DE AGUA AZUL	.00	.00	.00	.00	.00	.00
RAMAL A ESCOLLERAS DE PUERTO MADERO	100.00	.00	.00	.00	.00	.00

TOTAL DE CAUSANTES PRINCIPALES DEL ACCIDENTE (en porcentaje) 2 0 0 2

ESTADO : CHIAPAS	89.19	2.11	5.56	1.57	.70	.86

DATOS DEL LUGAR DEL ACCIDENTE Y CONTROL DEL TRANSITO
(2 0 0 2)

ESTADO: CHIAPAS

CARRETERA Y TRAMO	ALINEAMIENTO VERTICAL				ALINEAMIENTO HORIZONTAL												CONTROL DE TRANSITO EXISTENTE												
	PENDIENTE	CIMA	COLUMPIO	A NIVEL	TANGENTE	CURVA ABIERTA	CURVA CERRADA	ENTRONQUE	PUENTE O TUNEL	INTERSECCION	CALLEJON	ACCESO PRIVADO	CRUCE FFCC	ZONA PORTUARIA	TRAMO EN CONSTRUCCION	OTRO	SEÑAL INFORMATIVA	SEÑAL PREVENTIVA	SEÑAL RESTRICTIVA	SEMAFORO	AGENTE O GUARDAVIA	BARRERA O ISLETA	RAYAS LATERALES	RAYA CENTRAL	VIBRADORES	ABANDERAMIENTO	BANDEREROS	OTRO CONTROL	SIN CONTROL
TAPANATEPEC - TALISMAN LIM. EDOS. OAX./CHIS. - TALISMAN	112			206	148	57	109	2		1						1	52	65	60				120	126		1		2	5
TUXTLA GTZ. - CD. CUAUHTEMOC	119			97	121	33	58	2		2							52	100	125	3		1							
TAPANATEPEC - TUXTLA GTZ. LIM. EDOS. OAX./CHIS. - TUXTLA GTZ.	85	1	1	53	71	22	45	2									33	117	125	1			131	135				4	
PLAYAS DE CATAZAJA - RANCHO NUEVO	197			74	66	52	150	1								2	55	101	65	9		2	114	258	2		1	2	
VILLAHERMOSA - ESCOPETAZO LIM. EDOS. TAB./CHIS. - ESCOPETAZO	58			28	24	21	41										42	64	56				80	83				7	
HUIXTLA - EL JOCOTE	37			11	13	10	25										12	30	14				45	41					2
LAS CRUCES - ARRIAGA	23	1		9	4	7	21	1									12	29	29				27	26					
TAPACHULA - PUERTO MADERO				31	28	1	1	1									10	7	17				30	31					
RAMAL A CD. HIDALGO				12	12												1	1	1				8	9					1
RAMAL A CACAOHATAN - UNION JUAREZ	3				2		1												2				1	1					
JARITAS - CD. HIDALGO				11	9		2										1	1	3				9	10					
RAMAL A LA ANGOSTURA	14	1		26	23	10	8										15	25	23				40	31	1	3			
TUXTLA GTZ. - CHICOASEN	11				4	4	3										7	10	9				10	11					

DATOS DEL LUGAR DEL ACCIDENTE Y CONTROL DEL TRANSITO
(2 0 0 2)

ESTADO: CHIAPAS

CARRETERA Y TRAMO	ALINEAMIENTO VERTICAL				ALINEAMIENTO HORIZONTAL												CONTROL DE TRANSITO EXISTENTE												
	PENDIENTE	CIMA	COLUMPIO	A NIVEL	TANGENTE	CURVA ABIERTA	CURVA CERRADA	ENTRONQUE	PUENTE O TUNEL	INTERSECCION	CALLEJON	ACCESO PRIVADO	CRUCE FFCC	ZONA PORTUARIA	TRAMO EN CONSTRUCCION	OTRO	SEÑAL INFORMATIVA	SEÑAL PREVENTIVA	SEÑAL RESTRICTIVA	SEMAFORO	AGENTE O GUARDAVIA	BARRERA O ISLETA	RAYAS LATERALES	RAYA CENTRAL	VIBRADORES	ABANDERAMIENTO	BANDEREROS	OTRO CONTROL	SIN CONTROL
ALTERNA A BERRIOZABAL	4			3	4	2	1										3	5	6				6	6					
LIBRAMIENTO DE OCOZOCOAUTLA	8			5	6	3	3			1							8	10	12				11	11					
FRONTERIZA DEL SUR	2			9	6	3	2											2	5				11	11	1				
RAMAL A LAGOS DE MONTEBELLO	2		2	5	9												2	4	2				8	8					
RAMAL A PUERTO ARISTA	3			11	10	3			1								6	13	14				14	14					
RAMAL A PAREDON	1				1													1	1				1	1					
RAMAL A LA ZONA ARQUEOLOGICA DE PALENQUE																													
RAMAL A CASCADAS DE AGUA AZUL																													
RAMAL A ESCOLLERAS DE PUERTO MADERO				1			1																						

TOTAL DATOS DEL LUGAR DEL ACCIDENTE Y CONTROL DEL TRANSITO (2 0 0 2)

ESTADO: CHIAPAS	679	3	3	592	561	228	471	9	1	4						3	311	585	569	13		3	666	813	4	4	1	15	8

CIRCUNSTANCIAS QUE CONTRIBUYERON AL ACCIDENTE
(2 0 0 2)

ESTADO: CHIAPAS

CARRETERA Y TRAMO	DEL CONDUCTOR O PEATON														DEL VEHICULO										DEL CAMINO							AGENTE NATURAL					
	IMPRUDENCIA O INTENCION	VELOCIDAD EXCESIVA	INVADIO CARRIL CONTRARIO	REBASO INDEBIDAMENTE	NO RESPETO LA SEÑAL DE ALTO	NO RESPETO SEMAFORO	NO CEDIO EL PASO	NO GUARDO DISTANCIA	VIRO INDEBIDAMENTE	MAL ESTACIONADO	ESTADO DE EBRIEDAD	BAJO EFECTOS DE DROGA	DORMITANDO	DESLUMBRAMIENTO	LLANTAS	FRENOS	DIRECCION	SUSPENSION	LUCES	EJES	TRANSMISION	MOTOR	SOBRECUPO O SOBRECARGA	EXCESO DE DIMENSIONES	IRRUPCION DE GANADO	DESPERFECTOS	FALTA DE SEÑALES	OBJETOS EN EL CAMINO	MOJADO	RESBALOSO	OTROS	LLUVIA	NIEVE O GRANIZO	NIEBLA O HUMO	TOLVANERA	VIENTOS FUERTES	OTROS
TAPANATEPEC - TALISMAN LIM. EDOS. OAX./CHIS. - TALISMAN	14	185	33	6			10	10	11	2			6	1	17	1	1	3	2	2		2			4		2	1	1	2	1					1	
TUXTLA GTZ. - CD. CUAUHTEMOC	11	125	22	1	2		11	10	12	1			7		2		1	4		1		1			4				1								
TAPANATEPEC - TUXTLA GTZ. LIM. EDOS. OAX./CHIS. - TUXTLA GTZ.	8	77	21	3			7	8	3		2		1		1	3		1			1		1				1			1		1					
PLAYAS DE CATAZAJA - RANCHO NUEVO	8	182	40	1			6	8	4	1	1		3	1	3				1			1	1						2	1		6					1
VILLAHERMOSA - ESCOPETAZO LIM. EDOS. TAB./CHIS. - ESCOPETAZO	3	55	10				3		2				2			1	1	1			1							2	2	1							2
HUIXTLA - EL JOCOTE	2	21	12					3	1							4				3		2															
LAS CRUCES - ARRIAGA		21	9					1											1				1														
TAPACHULA - PUERTO MADERO		23	1				2	1	1						1										1				1								
RAMAL A CD. HIDALGO		9	2														1																				
RAMAL A CACAOHATAN - UNION JUAREZ		1	1						1																												
JARITAS - CD. HIDALGO	2	8	1																																		
RAMAL A LA ANGOSTURA	3	29	2				1	4		1										1																	
TUXTLA GTZ. - CHICOASEN	3	6	1													1																					
ALTERNA A BERRIOZABAL		4	1							1			1																								
LIBRAMIENTO DE OCOZOCOAUTLA	3	8					2																														
FRONTERIZA DEL SUR		9						1							1																						

CIRCUNSTANCIAS QUE CONTRIBUYERON AL ACCIDENTE
(2 0 0 2)

ESTADO: CHIAPAS

CARRETERA Y TRAMO	DEL CONDUCTOR O PEATON														DEL VEHICULO										DEL CAMINO							AGENTE NATURAL					
	IMPRUDENCIA O INTENCION	VELOCIDAD EXCESIVA	INVADIO CARRIL CONTRARIO	REBASO INDEBIDAMENTE	NO RESPETO LA SEÑAL DE ALTO	NO RESPETO SEMAFORO	NO CEDIO EL PASO	NO GUARDO DISTANCIA	VIRO INDEBIDAMENTE	MAL ESTACIONADO	ESTADO DE EBRIEDAD	BAJO EFECTOS DE DROGA	DORMITANDO	DESLUMBRAMIENTO	LLANTAS	FRENOS	DIRECCION	SUSPENSION	LUCES	EJES	TRANSMISION	MOTOR	SOBRECUPO O SOBRECARGA	EXCESO DE DIMENSIONES	IRRUPCION DE GANADO	DESPERFECTOS	FALTA DE SEÑALES	OBJETOS EN EL CAMINO	MOJADO	RESBALOSO	OTROS	LLUVIA	NIEVE O GRANIZO	NIEBLA O HUMO	TOLVANERA	VIENTOS FUERTES	OTROS
RAMAL A LAGOS DE MONTEBELLO	1	3	3							1									1																		
RAMAL A PUERTO ARISTA		11							1		1																		1								
RAMAL A PAREDON			1																																		
RAMAL A LA ZONA ARQUEOLOGICA DE PALENQUE																																					
RAMAL A CASCADAS DE AGUA AZUL																																					
RAMAL A ESCOLLERAS DE PUERTO MADERO		1																																			

TOTAL DE CIRCUNSTANCIAS QUE CONTRIBUYERON AL ACCIDENTE (2 0 0 2)

ESTADO: CHIAPAS	58	778	160	11	2		42	46	36	7	4		20	2	25	10	4	9	5	7	2	6	3		9		3	3	8	5	1	7				1	3

ACCIDENTES POR TIPO DE VEHICULO
(2 0 0 2)

ESTADO: CHIAPAS

CARRETERA Y TRAMO	# DE ACC.	ACCIDENTES POR TIPO DE VEHICULO																							
		A	A-A	A-B	A-C	A-B-C	B	B-B	B-C	C	C-C	A-M	A-O	A-B-O	A-C-O	A-M-O	B-M	B-O	C-M	C-O	M	M-M	M-O	O	O-O
TAPANATEPEC - TALISMAN LIM. EDOS. OAX./CHIS. - TALISMAN	318	130	44	4	22		5		1	64	12	5	11					2	1	1	1		2	12	1
TUXTLA GTZ. - CD. CUAUHTEMOC	216	91	48	7	21		4	1	2	17	5	2	4					1	1		2	1	2	7	
TAPANATEPEC - TUXTLA GTZ. LIM. EDOS. OAX./CHIS. - TUXTLA GTZ.	140	42	25	5	10				1	23	6		5	1					1	1	2		1	11	6
PLAYAS DE CATAZAJA - RANCHO NUEVO	271	115	45	12	26		3	1	7	41	7	3	6			1					1			3	
VILLAHERMOSA - ESCOPETAZO LIM. EDOS. TAB./CHIS. - ESCOPETAZO	86	24	13	2	6		5	1	2	21	2	1	5							1				3	
HUIXTLA - EL JOCOTE	48	15	11	2	6		1			6	4	1						1						1	
LAS CRUCES - ARRIAGA	33	14	1	2	6				1	7	1									1					
TAPACHULA - PUERTO MADERO	31	11	5	2	4					2	2		1									1	1	2	
RAMAL A CD. HIDALGO	12	5	5							2															
RAMAL A CACAOHATAN - UNION JUAREZ	3	1	1	1																					
JARITAS - CD. HIDALGO	11	5	1	1						2		1											1		
RAMAL A LA ANGOSTURA	41	14	7	1	3					8	3	1	1								1			2	
TUXTLA GTZ. - CHICOASEN	11	5		1	1					1			1											2	
ALTERNA A BERRIOZABAL	7	1	1		1					2			1												1
LIBRAMIENTO DE OCOZOCOAUTLA	13	6	1	1	1				1		1							1							1
FRONTERIZA DEL SUR	11	4			1					6															

ACCIDENTES POR TIPO DE VEHICULO
(2 0 0 2)

ESTADO: CHIAPAS

CARRETERA Y TRAMO	# DE ACC.	ACCIDENTES POR TIPO DE VEHICULO																						
		A	A-A	A-B	A-C	A-B-C	B	B-B	B-C	C	C-C	A-M	A-O	A-B-O	A-C-O	A-M-O	B-M	B-O	C-M	C-O	M	M-M	M-O	O	O-O
RAMAL A LAGOS DE MONTEBELLO	9	4	1				1			1	1									1					
RAMAL A PUERTO ARISTA	14	4	2		1		1			1		1	2		1									1	
RAMAL A PAREDON	1											1													
RAMAL A LA ZONA ARQUEOLOGICA DE PALENQUE																									
RAMAL A CASCADAS DE AGUA AZUL																									
RAMAL A ESCOLLERAS DE PUERTO MADERO	1									1															

TOTAL DE ACCIDENTES POR TIPO DE VEHICULO (2 0 0 2)

ESTADO: CHIAPAS

TOTALES	1 277	491	211	41	109		20	3	15	205	44	16	37	1	1	1		5	3	5	7	2	7	44	9
PORCENTAJES	100.00	38.45	16.52	3.21	8.54	0.00	1.57	0.23	1.17	16.05	3.45	1.25	2.90	0.08	0.08	0.08	0.00	0.39	0.23	0.39	0.55	0.16	0.55	3.45	0.70

TIPO DE VEHICULO

A.- AUTOMOVIL Y PICK-UP
B.- AUTOBUSES
C.- CAMION SENCILLO Y COMBINADO
M.- MOTOCICLETAS Y BICICLETAS
O.- OTROS (MAQ. AGRICOLA, DE CONST, TREN, VEH. FUGADOS DEL SITIO)

TIPO DE VEHICULOS INVOLUCRADOS
(2 0 0 2)

ESTADO: CHIAPAS

CARRETERA Y TRAMO	TIPO DE VEHICULOS INVOLUCRADOS																																																TOTAL DE VEH.
	A	A-A		A-B		A-C		A-B-C			B	B-B		B-C		C	C-C		A-M		A-O		A-B-O			A-C-O			A-M-O			B-M		B-O		C-M		C-O		M	M-M		M-O		O	O-O		
TAPANATEPEC - TALISMAN LIM. EDOS. OAX./CHIS. - TALISMAN	130	44	44	4	4	22	22				5			1	1	64	12	12	5	5	11	11												2	2	1	1	1	1	1			2	2	12	1	1	424
TUXTLA GTZ. - CD. CUAUHTEMOC	91	48	48	7	7	21	21				4	1	1	2	2	17	5	5	2	2	4	4											1	1	1	1			2	1	1	2	2	7			311
TAPANATEPEC - TUXTLA GTZ. LIM. EDOS. OAX./CHIS. - TUXTLA GTZ.	42	25	25	5	5	10	10							1	1	23	6	6			5	5	1	1	1										1	1	1	1	2			1	1	11	6	6	203
PLAYAS DE CATAZAJA - RANCHO NUEVO	115	45	45	12	12	26	26				3	1	1	7	7	41	7	7	3	3	6	6							1	1	1								1					3			380
VILLAHERMOSA - ESCOPETAZO LIM. EDOS. TAB./CHIS. - ESCOPETAZO	24	13	13	2	2	6	6				5	1	1	2	2	21	2	2	1	1	5	5															1	1						3			119
HUIXTLA - EL JOCOTE	15	11	11	2	2	6	6				1					6	4	4	1	1														1	1										1			73
LAS CRUCES - ARRIAGA	14	1	1	2	2	6	6							1	1	7	1	1																			1	1									45
TAPACHULA - PUERTO MADERO	11	5	5	2	2	4	4									2	2	2			1	1																		1	1	1	1	2			47
RAMAL A CD. HIDALGO	5	5	5													2																																17
RAMAL A CACAOHATAN - UNION JUAREZ	1	1	1	1	1																																											5
JARITAS - CD. HIDALGO	5	1	1	1	1											2			1	1																						1	1				15
RAMAL A LA ANGOSTURA	14	7	7	1	1	3	3									8	3	3	1	1	1	1																	1					2			57
TUXTLA GTZ. - CHICOASEN	5			1	1	1	1									1					1	1																						2			14
ALTERNA A BERRIOZABAL	1	1	1			1	1									2					1	1																								1	1	11
LIBRAMIENTO DE OCOZOCOAUTLA	6	1	1	1	1	1	1							1	1		1	1																1	1											1	1	20
FRONTERIZA DEL SUR	4					1	1									6																																12
RAMAL A LAGOS DE MONTEBELLO	4	1	1								1					1	1	1																			1	1									12

TIPO DE VEHICULOS INVOLUCRADOS
(2 0 0 2)

ESTADO: CHIAPAS

CARRETERA Y TRAMO	TIPO DE VEHICULOS INVOLUCRADOS																																																TOTAL DE VEH.
	A	A-A		A-B		A-C		A-B-C			B	B-B		B-C		C	C-C		A-M		A-O		A-B-O			A-C-O			A-M-O			B-M		B-O		C-M		C-O		M	M-M		M-O		O	O-O		
RAMAL A PUERTO ARISTA	4	2	2			1	1				1					1			1	1	2	2				1	1	1																		1			22
RAMAL A PAREDON																			1	1																													2
RAMAL A LA ZONA ARQUEOLOGICA DE PALENQUE																																																	
RAMAL A CASCADAS DE AGUA AZUL																																																	
RAMAL A ESCOLLERAS DE PUERTO MADERO																1																																	1

TOTAL DE TIPO DE VEHICULOS INVOLUCRADOS (2 0 0 2)

ESTADO: CHIAPAS

TOTALES	491	211	211	41	41	109	109				20	3	3	15	15	205	44	44	16	16	37	37	1	1	1	1	1	1	1	1	1			5	5	3	3	5	5	7	2	2	7	7	44	9	9	1 790
	491	422		82		218					20	6		30		205	88		32		74		3			3			3					10		6		10		7	4		14		44	18		1 790

TIPO DE VEHICULO	TOTAL DE VEHICULOS	PORCENTAJE %
A	1119	63%
B	88	5%
C	426	24%
M	38	2%
O	119	7%
T	1790	100%

TIPO DE VEHICULO
A.- AUTOMOVIL Y PICK-UP
B.- AUTOBUSES
C.- CAMION SENCILLO Y COMBINADO
M.- MOTOCICLETAS Y BICICLETAS
O.- OTROS (MAQ. AGRICOLA, DE CONST, TREN, VEH. FUGADOS DEL SITIO)

RESUMEN DE ACCIDENTES DE TRANSITO 2 0 0 2

RED DE CARRETERA FEDERAL LIBRE Y DE CUOTA

ESTADO: CHIAPAS

CLASIFICACION	LONGITUD (km)	ACCIDENTES	HERIDOS	MUERTOS	DAÑOS MATERIALES (MILLONES $)	VEH/km (MILLONES)	INDICE DE ACCIDENTES (A)
LIBRE	1,973.700	1,277	800	111	39.495	1,874.711	0.681
CUOTA							
RESUMEN DEL ESTADO	1,973.700	1,277	800	111	39.495	1,874.711	0.681

NOTA:

(A) INDICE DE ACCIDENTES POR MILLON DE VEHICULOS - KILOMETRO