E S T A D I S T I C A

A C C I D E N T E S D E T R A N S I T O

(2 0 0 2)

G U E R R E R O

INFORMACION GENERAL

ESTADO: GUERRERO

● ***SUPERFICIE***	***63,794***	***km² .***
● ***POBLACIÓN (2002)***	***3,105,517***	***HABITANTES***
	1,496,204	***HOMBRES***
	1,609,313	***MUJERES***
● ***DENSIDAD DE POBLACIÓN (2002)***	***48.680***	***HAB./km² .***
● ***VEHÍCULOS REGISTRADOS (2002)***	***450,492***	***VEHICULOS***
● ***HABITANTES POR VEHÍCULO (2002)***	***6.894***	***HAB./VEH.***
● ***INDICE DE MOTORIZACIÓN (2002)***	***0.145***	***VEH./HAB.***

● *LONGITUD Y TIPO DE SUPERFICIE DE LA RED CARRETERA (km.)*

CONCEPTO	PAVIMENTADA			REVESTIDA	TERRACERIA	TOTAL
	UN CARRIL	DOS CARRILES	CUATRO O MAS CARRILES			
Federal libre		1,859.57	40.55			1,900.12
Federal cuota		70.26	201.01			271.27
Estatal libre		1,191.20	15.00			1,206.20
Estatal cuota			20.80			20.80
Rural		966.20		8,313.70		9,279.90
Brechas					3,195.60	3,195.60
						15,873.89

● *UTILIZACION DE LAS CARRETERAS*

RANGOS DE VOLUMEN EN TDPA	FEDERAL LIBRE AFORADA		ESTATAL LIBRE AFORADA		FEDERAL Y/O ESTATAL CUOTA AFORADA	
	LONGITUD	PORCENTAJE	LONGITUD	PORCENTAJE	LONGITUD	PORCENTAJE
1 - 2,000	959.52	48.15	126.25	71.05	17.00	5.72
2,001 - 5,000	510.04	25.60	35.25	19.84	202.73	68.23
5,001 - 10,000	345.14	17.32	1.30	0.73	77.39	26.05
10,001 - MAS	177.91	8.93	14.90	8.38	0.00	0.00
TOTAL	1,992.61	100.00	177.70	100.00	297.12	100.00

NOTA:

TDPA.- TRANSITO DIARIO PROMEDIO ANUAL

INDICE DE ACCIDENTES
POR MILLON DE VEHICULOS-KILOMETRO

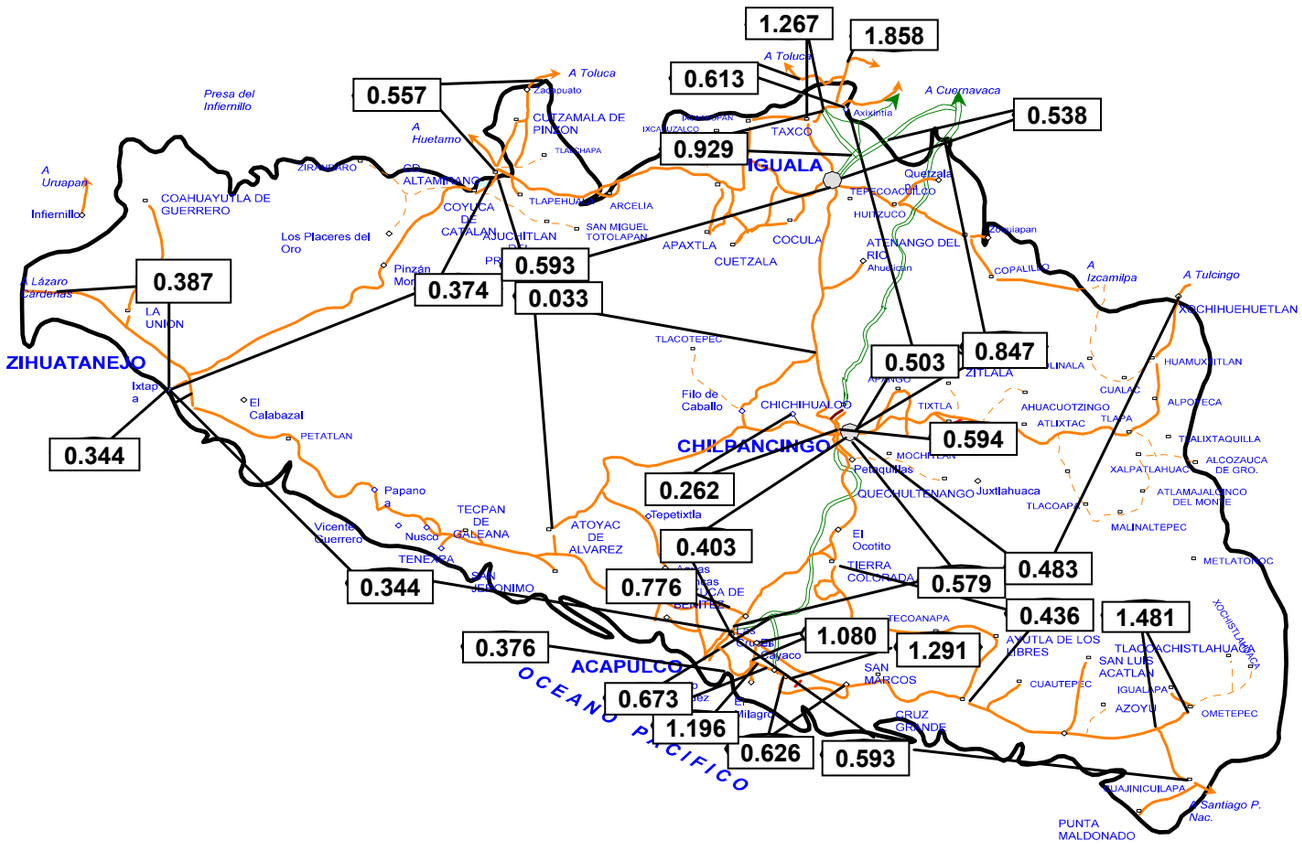

INDICE DE ACCIDENTES EN EL ESTADO

$$\bar{I}_{V-KM}^{A} = 0.479$$

ESTADO DE GUERRERO

ACCIDENTES DE TRANSITO

(2 0 0 2)

ESTADO: GUERRERO

CARRETERA Y TRAMO	LONGITUD	VEH-km MILLONES	# DE ACCIDENTES				SALDOS			INDICES POR 10^6 DE VEH-KM		INDICES POR 10^5 DE VEH-KM		
			TOTAL	CON MUERTOS	SOLO CON HERIDOS	EQUIVALENTES (1)	MUERTOS	HERIDOS	DAÑOS MATERIALES (MILLONES $)	ACCIDENTES	PELIGROSIDAD	ACCIDENTES MORTALES	MUERTOS	HERIDOS
ACAPULCO-PINOTEPA NACIONAL (200)	207.80	306.95	182	10	59	588	22	137	4.954	0.593	1.916	0.003	0.007	0.045
ZIHUATANEJO-LA MIRA (200) ZIHUATANEJO-LIM.EDO.GRO./MICH.	102.00	142.22	55	4	15	155	5	35	1.437	0.387	1.090	0.003	0.004	0.025
PUENTE DE IXTLA-IGUALA (095D) LIM.EDO.MOR./GRO.-IGUALA	45.30	78.14	42	4	10	104	4	19	1.590	0.538	1.331	0.005	0.005	0.024
CUERNAVACA-CHILPANCINGO (095) LIM.EDO.MOR./GRO.-CHILPANCINGO	163.10	375.63	189	16	69	621	20	156	7.055	0.503	1.653	0.004	0.005	0.042
TOLUCA-CD.ALTAMIRANO (134) LIM.EDO.MEX./GRO.-CD.ALTAMIRANO	61.90	66.43	37	3	8	83	3	14	0.985	0.557	1.250	0.005	0.005	0.021
TOLUCA-AXIXINTLA(055) LIM.EDO.MEX./GRO.-AXIXINTLA	26.80	32.62	20	4	5	140	5	45	1.101	0.613	4.291	0.012	0.015	0.138
ALPUYECA-GRUTAS (166) LIM.EDO.MOR./GRO.-GRUTAS	6.90	3.23	6	0	1	20	0	7	0.648	1.858	6.192	0.000	0.000	0.217
CHILPANCINGO-ACATLAN DE OSORIO (093) CHILPANCINGO-LIM.EDO.GRO./PUE.	251.70	140.68	68	8	29	230	8	57	2.412	0.483	1.635	0.006	0.006	0.041
ACAPULCO-PINOTEPA NACIONAL (200) RAMAL OMETEPEC	15.20	6.08	9	0	2	25	0	8	0.152	1.481	4.113	0.000	0.000	0.132
CASA VERDE-ATOYAC (S/N)	237.00	180.90	6	0	1	18	0	6	0.099	0.033	0.100	0.000	0.000	0.003
CHILPANCINGO-ACAPULCO (095)	113.20	434.54	175	18	64	651	31	145	4.933	0.403	1.498	0.004	0.007	0.033
ACAPULCO-ZIHUATANEJO (200)	239.80	545.97	188	18	72	722	26	189	6.242	0.344	1.322	0.003	0.005	0.035
ACAPULCO-ZIHUATANEJO (200) RAMAL PUERTO VICENTE GUERRERO	16.50	13.30	5	1	1	17	1	3	0.080	0.376	1.278	0.008	0.008	0.023

ACCIDENTES DE TRANSITO

(2 0 0 2)

ESTADO: GUERRERO

CARRETERA Y TRAMO	LONGITUD	VEH-km MILLONES	# DE ACCIDENTES				SALDOS			INDICES POR 10^6 DE VEH-KM		INDICES POR 10^5 DE VEH-KM		
			TOTAL	CON MUERTOS	SOLO CON HERIDOS	EQUIVALENTES (1)	MUERTOS	HERIDOS	DAÑOS MATERIALES (MILLONES $)	ACCIDENTES	PELIGROSIDAD	ACCIDENTES MORTALES	MUERTOS	HERIDOS
IGUALA-CD.ALTAMIRANO (051)	182.300	166.923	99	10	31	303	12	66	2.673	0.593	1.815	0.006	0.007	0.040
ACAPULCO-PINOTEPA NACIONAL (200) RAMAL BARRA VIEJA	28.60	20.77	13	2	6	47	2	11	0.404	0.626	2.263	0.010	0.010	0.053
TIERRA COLORADA-CRUZ GRANDE (S/N)	114.90	32.13	14	2	7	72	2	23	0.579	0.436	2.241	0.006	0.006	0.072
CHILPANCINGO-ACAPULCO (095) LIBRAMIENTO NORTE ACAPULCO	21.10	7.73	6	1	1	14	1	1	0.235	0.776	1.811	0.013	0.013	0.013
CD.ALTAMIRANO-ZIHUATANEJO (134)	187.60	131.18	49	1	17	125	1	35	1.302	0.374	0.953	0.001	0.001	0.027
CUERNAVACA-CHILPANCINGO (095) CHILPANCINGO-CHICHIHUALCO	32.00	7.64	2	0	1	6	0	2	0.180	0.262	0.785	0.000	0.000	0.026
ACAPULCO-PINOTEPA NACIONAL (200) RAMAL AEROPUERTO ACAPULCO	1.20	3.1	4	0	4	14	0	5	0.110	1.291	4.519	0.000	0.000	0.161
PUENTE DE IXTLA-IGUALA (095D) ZACAPALCO-RANCHO VIEJO	17.50	8.61	8	0	1	10	0	1	0.181	0.929	1.161	0.000	0.000	0.012
AUTOPISTA MEXICO-ACAPULCO (095D) CHILPANCINGO-ACAPULCO	90.80	162.34	94	11	38	384	15	100	4.344	0.579	2.365	0.007	0.009	0.062
AUTOPISTA ACAPULCO DIAMANTE (200D)	21.000	8.913	6	1	3	30	1	9	0.313	0.673	3.366	0.011	0.011	0.101
AUTOPISTA MEXICO-ACAPULCO (095D) LIM.EDO.MOR./GRO.-CHILPANCINGO	110.63	136.92	116	8	58	496	14	148	6.237	0.847	3.623	0.006	0.010	0.108
CUERNAVACA-CHILPANCINGO (095) BOULEVARD VICENTE GUERRERO	10.800	62.284	37	7	13	121	7	21	0.965	0.594	1.943	0.011	0.011	0.034
ACAPULCO-PINOTEPA NACIONAL (200) BOULEVARD LAS NACIONES	7.00	25.92	31	1	22	125	1	44	0.566	1.196	4.823	0.004	0.004	0.170

ACCIDENTES DE TRANSITO

(2 0 0 2)

ESTADO: GUERRERO

CARRETERA Y TRAMO	LONGITUD	VEH-km MILLONES	# DE ACCIDENTES				SALDOS			INDICES POR 10^6 DE VEH-KM		INDICES POR 10^5 DE VEH-KM		
			TOTAL	CON MUERTOS	SOLO CON HERIDOS	EQUIVALENTES (1)	MUERTOS	HERIDOS	DAÑOS MATERIALES (MILLONES $)	ACCIDENTES	PELIGROSIDAD	ACCIDENTES MORTALES	MUERTOS	HERIDOS
ACAPULCO-PINOTEPA NACIONAL (200) CAYACOS-PTO. MARQUES	7.100	32.409	35	2	14	97	2	25	0.629	1.080	2.993	0.006	0.006	0.077
PUENTE DE IXTLA-IGUALA (095D) RANCHO VIEJO-TAXCO	8.340	7.101	9	1	3	27	1	6	0.231	1.267	3.802	0.014	0.014	0.084
IXTAPA-ZIHUATANEJO-AEROPUERTO (200)	4.958	5.815	2	2	1	18	2	2	0.080	0.344	3.095	0.034	0.034	0.034

TOTAL DE ACCIDENTES DE TRANSITO 2 0 0 2

ESTADO: GUERRERO	2,333.028	3,146.465	1,507	135	556	5,263	186	1,320	50.717	.479	1.673	.004	.006	.042

NOTA:

(1) ACCIDENTES EQUIVALENTES
UN MUERTO = 6 ACCIDENTES
UN HERIDO = 2 ACCIDENTES

ACCIDENTES Y SALDOS POR MES

(2 0 0 2)

ESTADO: GUERRERO

CARRETERA Y TRAMO	SALDOS	ENERO	FEBRERO	MARZO	ABRIL	MAYO	JUNIO	JULIO	AGOSTO	SEPTIEMBRE	OCTUBRE	NOVIEMBRE	DICIEMBRE
ACAPULCO-PINOTEPA NAL. (200) LAS CRUCES-LIM.EDO.GRO./OAX.	# ACCIDENTES	27	19	18	15	21	11	8	13	9	12	15	14
	# MUERTOS		2	2	1	8	2		5				2
	# HERIDOS	21	10	20	11	16	12	2	9	7	5	18	6
	DAÑOS MATERIALES (MILLONES $)	0.4100	0.2960	0.4880	0.2860	0.6710	0.2990	0.1330	0.6660	0.3610	0.2320	0.6960	0.4160
ZIHUATANEJO-LA MIRA (200) ZIHUATANEJO-LIM.EDO.GRO./MICH.	# ACCIDENTES	7	2	4	9	6	4	7	3	3	3	7	
	# MUERTOS	1				2				1		1	
	# HERIDOS	1	3	5	7	3		1	4		6	5	
	DAÑOS MATERIALES (MILLONES $)	0.1130	0.0860	0.0980	0.2150	0.1840	0.0700	0.2370	0.0340	0.0930	0.1150	0.1920	
PUENTE DE IXTLA-IGUALA (095D) LIM.EDO.MOR./GRO.-IGUALA	# ACCIDENTES	2	2	5	2	8	4	2	2	3	4	2	6
	# MUERTOS								1		1		2
	# HERIDOS			4	3	4	2			2		2	2
	DAÑOS MATERIALES (MILLONES $)	0.0610	0.0660	0.1590	0.1730	0.5460	0.0970	0.0500	0.0150	0.1300	0.0860	0.1010	0.1060
CUERNAVACA-CHILPANCINGO (095) LIM.EDO.MOR./GRO.-CHILPANCINGO	# ACCIDENTES	23	15	19	12	20	9	16	10	25	10	14	16
	# MUERTOS		5	4	2	1		1	1	4	1		1
	# HERIDOS	11	8	9	6	21	8	21	14	17	7	23	11
	DAÑOS MATERIALES (MILLONES $)	0.3970	0.5810	0.5360	0.3100	1.9980	0.3990	0.5140	0.3850	0.7910	0.1310	0.5540	0.4590
TOLUCA-CD.ALTAMIRANO (134) LIM.EDO.MEX./GRO.-CD.ALTAMIRANO	# ACCIDENTES	3	4	4	2	4	3	4	2	1	5	2	3
	# MUERTOS		1				1				1		
	# HERIDOS	2	4	1			2	2	2		1		
	DAÑOS MATERIALES (MILLONES $)	0.1110	0.1820	0.1780	0.0640	0.0370	0.0470	0.1470	0.0190	0.0200	0.1490	0.0140	0.0170
TOLUCA-AXIXINTLA (055) LIM.EDO.MEX./GRO.-AXIXINTLA	# ACCIDENTES	1		3		3	2	1		2	3	2	3
	# MUERTOS					1				2	1		1
	# HERIDOS			5			6			28	1		5
	DAÑOS MATERIALES (MILLONES $)	0.0300		0.0490		0.0790	0.0410	0.0180		0.2550	0.2870	0.0470	0.2950
ALPUYECA-GRUTAS (166) LIM.EDO.MOR./GRO.-GRUTAS	# ACCIDENTES			1	2			1	1			1	
	# MUERTOS												
	# HERIDOS							7					
	DAÑOS MATERIALES (MILLONES $)			0.0200	0.3000			0.0280	0.0500			0.2500	
CHILPANCINGO-ACATLAN DE O.(093) CHILPANCINGO-LIM.EDO.GRO./PUE.	# ACCIDENTES	5	4	5	8	6	5	5	7	6	10	2	5
	# MUERTOS				2	2		1	1				2
	# HERIDOS	5	8	3	8	5	4	3	7	3	5	3	3
	DAÑOS MATERIALES (MILLONES $)	0.0770	0.0980	0.1070	0.2420	0.3320	0.2050	0.2050	0.1590	0.2650	0.3820	0.0610	0.2790
ACAPULCO-PINOTEPA NAL.(200) RAMAL OMETEPEC	# ACCIDENTES	3	1	2	2	1							
	# MUERTOS												
	# HERIDOS				8								
	DAÑOS MATERIALES (MILLONES $)	0.0540	0.0160	0.0310	0.0450	0.0060							

ACCIDENTES Y SALDOS POR MES

(2 0 0 2)

ESTADO: GUERRERO

CARRETERA Y TRAMO	SALDOS	ENERO	FEBRERO	MARZO	ABRIL	MAYO	JUNIO	JULIO	AGOSTO	SEPTIEMBRE	OCTUBRE	NOVIEMBRE	DICIEMBRE
CASA VERDE-ATOYAC (S/N)	# ACCIDENTES			1	1	1		2		1			
	# MUERTOS												
	# HERIDOS			6									
	DAÑOS MATERIALES (MILLONES $)			0.0180	0.0180	0.0050		0.0420		0.0160			
CHILPANCINGO-ACAPULCO (095)	# ACCIDENTES	29	16	17	12	19	19	7	12	15	8	7	14
	# MUERTOS	2	2	2	1	5	3	3	4			1	8
	# HERIDOS	24		17	14	10	17	7	15	14	9	2	16
	DAÑOS MATERIALES (MILLONES $)	0.7280	1.0900	0.4070	0.2230	0.6060	0.5210	0.1190	0.3670	0.2140	0.1300	0.1420	0.3860
ACAPULCO-ZIHUATANEJO (200)	# ACCIDENTES	14	23	22	20	17	17	7	13	16	11	15	13
	# MUERTOS	4	3	1	1	4	2	3	1	2	2		3
	# HERIDOS	9	33	20	13	23	28	4	13	17	4	13	12
	DAÑOS MATERIALES (MILLONES $)	0.8180	0.5960	0.4780	0.6500	0.7000	0.9860	0.2800	0.2590	0.4450	0.4250	0.3180	0.2870
ACAPULCO-ZIHUATANEJO (200) RAMAL PUERTO VICENTE GUERRERO	# ACCIDENTES	1				1		1	1		1		
	# MUERTOS					1							
	# HERIDOS	3											
	DAÑOS MATERIALES (MILLONES $)	0.0220				0.0300		0.0060	0.0010		0.0210		
IGUALA-CD.ALTAMIRANO (051)	# ACCIDENTES	7	6	7	4	12	12	11	7	9	6	11	7
	# MUERTOS	1	2	1		3	1				1	2	1
	# HERIDOS	5	2	1	8	10	3	3	6	11	1	10	6
	DAÑOS MATERIALES (MILLONES $)	0.3210	0.0810	0.2080	0.1010	0.2930	0.2170	0.3220	0.2060	0.1660	0.1130	0.3530	0.2920
ACAPULCO-PINOTEPA NAL. (200) RAMAL BARRA VIEJA	# ACCIDENTES	1	1	1	2	1	3	1			1		2
	# MUERTOS						1						1
	# HERIDOS				1	2	5	1			2		
	DAÑOS MATERIALES (MILLONES $)	0.0500	0.0100	0.0200	0.1050	0.0300	0.1200	0.0350			0.0040		0.0300
TIERRA COLORADA-CRUZ GDE.(S/N)	# ACCIDENTES	2	3	2	2	1		1		1		1	1
	# MUERTOS		1									1	
	# HERIDOS	1	1	3	5					4		1	8
	DAÑOS MATERIALES (MILLONES $)	0.0550	0.2230	0.0550	0.0180	0.0600		0.0500		0.0030		0.0250	0.0900
CHILPANCINGO-ACAPULCO (095) LIBRAMIENTO NORTE ACAPULCO	# ACCIDENTES		1		2	1			1	1			
	# MUERTOS				1								
	# HERIDOS					1							
	DAÑOS MATERIALES (MILLONES $)		0.0350		0.0800	0.0400			0.0300	0.0500			
CD.ALTAMIRANO-ZIHUATANEJO(134)	# ACCIDENTES	1	5	3	3	6	2	2	1	9	7	7	3
	# MUERTOS									1			
	# HERIDOS					2	1	2		4	17	9	
	DAÑOS MATERIALES (MILLONES $)	0.0350	0.1950	0.1180	0.0910	0.2180	0.0350	0.0520	0.0090	0.1900	0.1500	0.1170	0.0920

ACCIDENTES Y SALDOS POR MES

(2 0 0 2)

ESTADO: GUERRERO

CARRETERA Y TRAMO	SALDOS	ENERO	FEBRERO	MARZO	ABRIL	MAYO	JUNIO	JULIO	AGOSTO	SEPTIEMBRE	OCTUBRE	NOVIEMBRE	DICIEMBRE
CUERNAVACA-CHILPANCINGO (095) CHILPANCINGO-CHICHIHUALCO	# ACCIDENTES	1				1							
	# MUERTOS												
	# HERIDOS					2							
	DAÑOS MATERIALES (MILLONES $)	0.1200				0.0600							
ACAPULCO-PINOTEPA NAL.(200) RAMAL AEROPUERTO ACAPULCO	# ACCIDENTES			1	1		1	1					
	# MUERTOS												
	# HERIDOS			1	1		2	1					
	DAÑOS MATERIALES (MILLONES $)			0.0210	0.0190		0.0170	0.0530					
PUENTE DE IXTLA-IGUALA (095D) ZACAPALCO-RANCHO VIEJO	# ACCIDENTES			1			3	1				2	1
	# MUERTOS												
	# HERIDOS											1	
	DAÑOS MATERIALES (MILLONES $)			0.0020			0.0340	0.1000				0.0300	0.0150
AUT.MEXICO-ACAPULCO (095D) CHILPANCINGO-ACAPULCO	# ACCIDENTES	7	6	12	6	8	10	10	6	16	4	6	3
	# MUERTOS			2		2	2	1		1	1	2	4
	# HERIDOS	1	3	20	3	16	9	12	13	10	1	4	8
	DAÑOS MATERIALES (MILLONES $)	0.1420	0.1620	0.4080	0.3120	0.4290	0.4100	0.4360	0.7770	0.5610	0.2110	0.4180	0.0780
AUT.ACAPULCO DIAMANTE (200D)	# ACCIDENTES	2	1			1	1						1
	# MUERTOS												1
	# HERIDOS	2					4						3
	DAÑOS MATERIALES (MILLONES $)	0.0750	0.0230			0.0860	0.0490						0.0800
AUT.MEXICO-ACAPULCO (095D) LIM.EDO.MOR./GRO.-CHILPANCINGO	# ACCIDENTES	8	7	14	6	7	11	6	11	12	9	12	13
	# MUERTOS	3		2	2	4			3				
	# HERIDOS	14	5	36	8	9	5	5	19	14	8	12	13
	DAÑOS MATERIALES (MILLONES $)	0.3410	0.1860	0.4970	0.3760	0.3900	0.6570	0.5630	0.7940	0.4800	0.4780	0.4750	1.0000
CUERNAVACA-CHILPANCINGO (095) BOULEVARD VICENTE GUERRERO	# ACCIDENTES	4	6	3	1	5	4	1	1	3	5	2	2
	# MUERTOS	1	1			1			1		2	1	
	# HERIDOS	2	4	1	2	3	4		1	3			1
	DAÑOS MATERIALES (MILLONES $)	0.0940	0.0220	0.0710	0.0150	0.0800	0.1100	0.0500	0.0500	0.0570	0.3500	0.0320	0.0340
ACAPULCO-PINOTEPA NAL.(200) BOULEVARD LAS NACIONES	# ACCIDENTES	3	3	3	1	4	2	1	1	2	3	4	4
	# MUERTOS										1		
	# HERIDOS	4	7	2	1	4	2	3		5	8	4	4
	DAÑOS MATERIALES (MILLONES $)	0.0280	0.0360	0.1180	0.0210	0.0800	0.0850	0.0380	0.0120	0.0120	0.0700	0.0340	0.0320
ACAPULCO-PINOTEPA NAL.(200) CAYACOS-PUERTO MARQUES	# ACCIDENTES	5	4	5	1	8	2	1	5	2	1	1	
	# MUERTOS								1	1			
	# HERIDOS	2	4	3	1	4	4		4	1	2		
	DAÑOS MATERIALES (MILLONES $)	0.0580	0.0360	0.1060	0.0010	0.1970	0.0240	0.0550	0.0990	0.0340	0.0110	0.0080	

ACCIDENTES Y SALDOS POR MES
(2 0 0 2)

ESTADO: GUERRERO

CARRETERA Y TRAMO	SALDOS	ENERO	FEBRERO	MARZO	ABRIL	MAYO	JUNIO	JULIO	AGOSTO	SEPTIEMBRE	OCTUBRE	NOVIEMBRE	DICIEMBRE
PUENTE DE IXTLA-IGUALA (095D) RANCHO VIEJO -TAXCO	# ACCIDENTES	1		1		1	2			1		3	
	# MUERTOS						1						
	# HERIDOS			2			2					2	
	DAÑOS MATERIALES (MILLONES $)	0.0080		0.0830		0.0350	0.0300			0.0200		0.0550	
IXTAPA-ZIHUATANEJO-AEROPUERTO	# ACCIDENTES	1									1		
	# MUERTOS	1									1		
	# HERIDOS										2		
	DAÑOS MATERIALES (MILLONES $)	0.0300									0.0500		

TOTAL DE ACCIDENTES Y SALDOS POR MES (2 0 0 2)

ESTADO: GUERRERO	# ACCIDENTES	158	129	154	114	163	127	97	97	137	104	116	111
	# MUERTOS	13	17	14	10	34	13	9	18	12	12	8	26
	# HERIDOS	107	92	159	100	135	120	74	107	140	79	109	98
	DAÑOS MATERIALES (MILLONES $)	4.1780	4.0200	4.2760	3.6650	7.1920	4.4530	3.5330	3.9320	4.1630	3.3950	3.9220	3.9880

ACCIDENTES POR DIA DE LA SEMANA Y CONDICIONES DE LUZ
(2 0 0 2)

ESTADO: GUERRERO

CARRETERA Y TRAMO	ACCIDENTES	DIA DE LA SEMANA							CONDICIONES DE LUZ			
		LUNES	MARTES	MIERCOLES	JUEVES	VIERNES	SABADO	DOMINGO	DE DIA	CREPUSCULO	DE NOCHE	ALUMBRADO PUBLICO
ACAPULCO-PINOTEPA NACIONAL (200) LAS CRUCES-LIM.EDO.GRO./OAX.	# DE ACC.	36	31	21	17	16	29	32	91	13	78	
	# DE ACC. MORTALES	3	3				2	2	5	1	4	
ZIHUATANEJO-LA MIRA (200) ZIHUATANEJO-LIM.EDO.GRO./MICH.	# DE ACC.	13	7	6	8	9	2	10	30	5	20	
	# DE ACC. MORTALES	1	1		1		1		2		2	
PUENTE DE IXTLA-IGUALA (095D) LIM.EDO.MOR./GRO.-IGUALA	# DE ACC.	4	8	6	5	5	7	7	24	2	16	
	# DE ACC. MORTALES		2		1		1		2		2	
CUERNAVACA-CHILPANCINGO (095) LIM.EDO.MOR./GRO.-CHILPANCINGO	# DE ACC.	27	31	15	30	22	25	39	101	14	74	
	# DE ACC. MORTALES		2	5		2	3	4	4	1	11	
TOLUCA-CD.ALTAMIRANO (134) LIM.EDO.MEX./GRO.-CD.ALTAMIRANO	# DE ACC.	4	6	7	3	6	3	8	23		14	
	# DE ACC. MORTALES		1		1		1		3			
TOLUCA-AXIXINTLA (055) LIM.EDO.MEX./GRO.-AXIXINTLA	# DE ACC.	2	2	6	3	2	2	3	9	2	9	
	# DE ACC. MORTALES		1	1	2				2		2	
ALPUYECA-GRUTAS (166) LIM.EDO.MOR./GRO.-GRUTAS	# DE ACC.			3		2	1		3		3	
	# DE ACC. MORTALES											
CHILPANCINGO-ACATLAN DE OSORIO (093) CHILPANCINGO-LIM.EDO.GRO./PUE.	# DE ACC.	10	7	9	4	8	14	16	31	10	27	
	# DE ACC. MORTALES	1	3		1	1	2		5	1	2	
ACAPULCO-PINOTEPA NACIONAL (200) RAMAL OMETEPEC	# DE ACC.	1	2	1		2	3		3	2	4	
	# DE ACC. MORTALES											
CASA VERDE-ATOYAC (S/N)	# DE ACC.				2	1	2	1	2	1	3	
	# DE ACC. MORTALES											
CHILPANCINGO-ACAPULCO (095)	# DE ACC.	29	25	18	22	28	35	18	90	12	73	
	# DE ACC. MORTALES	3	1	2	2	1	6	3	14		4	
ACAPULCO-ZIHUATANEJO (200)	# DE ACC.	31	29	18	25	32	19	34	96	9	83	
	# DE ACC. MORTALES	4	2	3	3	2	1	3	7	1	10	
ACAPULCO-ZIHUATANEJO (200) RAMAL PUERTO VICENTE GUERRERO	# DE ACC.	2				1	1	1	2		3	
	# DE ACC. MORTALES						1		1			

ACCIDENTES POR DIA DE LA SEMANA Y CONDICIONES DE LUZ
(2 0 0 2)

ESTADO: GUERRERO

CARRETERA Y TRAMO	ACCIDENTES	DIA DE LA SEMANA							CONDICIONES DE LUZ			
		LUNES	MARTES	MIERCOLES	JUEVES	VIERNES	SABADO	DOMINGO	DE DIA	CREPUSCULO	DE NOCHE	ALUMBRADO PUBLICO
IGUALA-CD. ALTAMIRANO (051)	# DE ACC.	14	15	12	13	10	17	18	55	3	41	
	# DE ACC. MORTALES	2	1		1	3	1	2	4		6	
ACAPULCO-PINOTEPA NACIONAL (200) RAMAL BARRA VIEJA	# DE ACC.	2	1	1	1	2	2	4	5	2	6	
	# DE ACC. MORTALES					1	1		1	1		
TIERRA COLORADA-CRUZ GRANDE (S/N)	# DE ACC.		4	2	4	2	1	1	8	2	4	
	# DE ACC. MORTALES				1		1		2			
CHILPANCINGO-ACAPULCO (095) LIBRAMIENTO NORTE ACAPULCO	# DE ACC.	3		1		1		1	3	1	2	
	# DE ACC. MORTALES	1							1			
CD.ALTAMIRANO-ZIHUATANEJO (134)	# DE ACC.	9	6	3	7	7	7	10	21	5	23	
	# DE ACC. MORTALES	1									1	
CUERNAVACA-CHILPANCINGO (095) CHILPANCINGO-CHICHIHUALCO	# DE ACC.					2			1		1	
	# DE ACC. MORTALES											
ACAPULCO-PINOTEPA NACIONAL (200) RAMAL AEROPUERTO ACAPULCO	# DE ACC.	1	1		1			1	2		2	
	# DE ACC. MORTALES											
PUENTE DE IXTLA-IGUALA (095D) ZACAPALCO-RANCHO VIEJO	# DE ACC.	1	2				1	4	3	1	4	
	# DE ACC. MORTALES											
AUTOPISTA MEXICO-ACAPULCO (095D) CHILPANCINGO-ACAPULCO	# DE ACC.	19	8	4	13	8	22	20	47	9	38	
	# DE ACC. MORTALES	1		1	1		6	2	4	1	6	
AUTOPISTA ACAPULCO DIAMANTE (200D)	# DE ACC.		1	1		2	1	1	2		4	
	# DE ACC. MORTALES							1	1			
AUTOPISTA MEXICO-ACAPULCO (095D) LIM.EDO.MOR./GRO.-CHILPANCINGO	# DE ACC.	25	10	9	8	11	25	28	67	13	36	
	# DE ACC. MORTALES	2				1	2	3	5	1	2	
CUERNAVACA-CHILPANCINGO (095) BOULEVARD VICENTE GUERRERO	# DE ACC.	3	4	5	1	10	5	9	18	2	17	
	# DE ACC. MORTALES		1	1	1	1		3	3	1	3	
ACAPULCO-PINOTEPA NACIONAL (200) BOULEVARD LAS NACIONES	# DE ACC.	6	3	4	4	3	5	6	22	3	6	
	# DE ACC. MORTALES							1			1	

ACCIDENTES POR DIA DE LA SEMANA Y CONDICIONES DE LUZ
(2 0 0 2)

ESTADO: GUERRERO

CARRETERA Y TRAMO	ACCIDENTES	DIA DE LA SEMANA							CONDICIONES DE LUZ			
		LUNES	MARTES	MIERCOLES	JUEVES	VIERNES	SABADO	DOMINGO	DE DIA	CREPUSCULO	DE NOCHE	ALUMBRADO PUBLICO
ACAPULCO-PINOTEPA NACIONAL (200) CAYACOS-PUERTO MARQUES	# DE ACC.	3	3	3	7	5	3	11	19	2	14	
	# DE ACC. MORTALES							2		1	1	
PUENTE DE IXTLA-IGUALA (095D) RANCHO VIEJO-TAXCO	# DE ACC.	2	2		1		1	3	4		5	
	# DE ACC. MORTALES							1	1			
IXTAPA-ZIHUATANEJO-AEROPUERTO (200)	# DE ACC.		1	1					1		1	
	# DE ACC. MORTALES		1	1					1		1	

TOTAL DE ACCIDENTES POR DIA DE LA SEMANA Y CONDICIONES DE LUZ (2 0 0 2)

ESTADO	ACCIDENTES	DIA DE LA SEMANA							CONDICIONES DE LUZ			
		LUNES	MARTES	MIERCOLES	JUEVES	VIERNES	SABADO	DOMINGO	DE DIA	CREPUSCULO	DE NOCHE	ALUMBRADO PUBLICO
ESTADO: GUERRERO	# DE ACC.	247	209	156	179	197	233	286	783	113	611	
	# DE ACC. MORTALES	19	19	14	15	12	29	27	68	9	58	

ACCIDENTES EN PERIODOS FESTIVOS
(2 0 0 2)

ESTADO: GUERRERO

CARRETERA Y TRAMO	SALDOS	AÑO NUEVO 010102 AL 010102	5 DE FEBRERO 050202 AL 050202	21 DE MARZO 210302 AL 210302	SEMANA SANTA 270302 AL 310302	DIA DEL TRABAJO 010502 AL 010502	5 DE MAYO 050502 AL 050502	DIA DE LA INDEPENDENCIA 140902 AL 160902	DIA DE MUERTOS 311002 AL 031102	DIA DE LA REVOLUCION 201102 AL 201102	NAVIDAD 241202 AL 251202
ACAPULCO-PINOTEPA NAL. (200) LAS CRUCES-LIM.EDO.GRO./OAX.	# ACCIDENTES	2			3	1	4	3	2	1	
	# MUERTOS						8				
	# HERIDOS	1			4			1	4		
	DAÑOS MATERIALES (MILLONES $)	0.0220			0.1650	0.0300	0.1500	0.0830	0.0800	0.0040	
ZIHUATANEJO-LA MIRA (200) ZIHUATANEJO-LIM.EDO.GRO./MICH.	# ACCIDENTES				3				1		
	# MUERTOS										
	# HERIDOS				5						
	DAÑOS MATERIALES (MILLONES $)				0.0880				0.0080		
PUENTE DE IXTLA-IGUALA (095D) LIM.EDO.MOR./GRO.-IGUALA	# ACCIDENTES	1	1		1						
	# MUERTOS										
	# HERIDOS				2						
	DAÑOS MATERIALES (MILLONES $)	0.0110	0.0500		0.0370						
CUERNAVACA-CHILPANCINGO (095) LIM.EDO.MOR./GRO.-CHILPANCINGO	# ACCIDENTES				2			2	2		
	# MUERTOS				1						
	# HERIDOS							1	1		
	DAÑOS MATERIALES (MILLONES $)				0.0500			0.0400	0.0600		
TOLUCA-CD.ALTAMIRANO (134) LIM.EDO.MEX./GRO.-CD.ALTAMIRANO	# ACCIDENTES						1				
	# MUERTOS										
	# HERIDOS										
	DAÑOS MATERIALES (MILLONES $)						0.0050				
TOLUCA-AXIXINTLA (055) LIM.EDO.MEX./GRO.-AXIXINTLA	# ACCIDENTES								2		1
	# MUERTOS										1
	# HERIDOS										5
	DAÑOS MATERIALES (MILLONES $)								0.0470		0.0550
ALPUYECA-GRUTAS (166) LIM.EDO.MOR./GRO.-GRUTAS	# ACCIDENTES			1							
	# MUERTOS										
	# HERIDOS										
	DAÑOS MATERIALES (MILLONES $)			0.0200							
CHILPANCINGO-ACATLAN DE O.(093) CHILPANCINGO-LIM.EDO.GRO./PUE.	# ACCIDENTES				1				1		
	# MUERTOS										
	# HERIDOS				2				3		
	DAÑOS MATERIALES (MILLONES $)				0.0400				0.0300		
ACAPULCO-PINOTEPA NAL.(200) RAMAL OMETEPEC	# ACCIDENTES				1						
	# MUERTOS										
	# HERIDOS										
	DAÑOS MATERIALES (MILLONES $)				0.0160						

ACCIDENTES EN PERIODOS FESTIVOS
(2 0 0 2)

ESTADO: GUERRERO

CARRETERA Y TRAMO	SALDOS	AÑO NUEVO 010102 AL 010102	5 DE FEBRERO 050202 AL 050202	21 DE MARZO 210302 AL 210302	SEMANA SANTA 270302 AL 310302	DIA DEL TRABAJO 010502 AL 010502	5 DE MAYO 050502 AL 050502	DIA DE LA INDEPENDENCIA 140902 AL 160902	DIA DE MUERTOS 311002 AL 031102	DIA DE LA REVOLUCION 201102 AL 201102	NAVIDAD 241202 AL 251202
CASA VERDE-ATOYAC (S/N)	# ACCIDENTES				1						
	# MUERTOS										
	# HERIDOS				6						
	DAÑOS MATERIALES (MILLONES $)				0.0180						
CHILPANCINGO-ACAPULCO (095)	# ACCIDENTES		1	2	2	1		4	1		1
	# MUERTOS										
	# HERIDOS			3	2			2			
	DAÑOS MATERIALES (MILLONES $)		0.0700	0.0500	0.0200	0.0040		0.0310	0.0110		0.0400
ACAPULCO-ZIHUATANEJO (200)	# ACCIDENTES	1		1	2		2		4		2
	# MUERTOS										1
	# HERIDOS			2					1		
	DAÑOS MATERIALES (MILLONES $)	0.0090		0.0100	0.1080		0.0350		0.0530		0.0300
ACAPULCO-ZIHUATANEJO (200) RAMAL PUERTO VICENTE GUERRERO	# ACCIDENTES										
	# MUERTOS										
	# HERIDOS										
	DAÑOS MATERIALES (MILLONES $)										
IGUALA-CD.ALTAMIRANO (051)	# ACCIDENTES				2			1	2		
	# MUERTOS				1				1		
	# HERIDOS				1			3			
	DAÑOS MATERIALES (MILLONES $)				0.0580			0.0450	0.0280		
ACAPULCO-PINOTEPA NAL. (200) RAMAL BARRA VIEJA	# ACCIDENTES										
	# MUERTOS										
	# HERIDOS										
	DAÑOS MATERIALES (MILLONES $)										
TIERRA COLORADA-CRUZ GDE.(S/N)	# ACCIDENTES	1									
	# MUERTOS										
	# HERIDOS										
	DAÑOS MATERIALES (MILLONES $)	0.0150									
CHILPANCINGO-ACAPULCO (095) LIBRAMIENTO NORTE ACAPULCO	# ACCIDENTES							1			
	# MUERTOS										
	# HERIDOS										
	DAÑOS MATERIALES (MILLONES $)							0.0500			
CD.ALTAMIRANO-ZIHUATANEJO(134)	# ACCIDENTES					1		1			
	# MUERTOS										
	# HERIDOS										
	DAÑOS MATERIALES (MILLONES $)					0.0080		0.0430			

ACCIDENTES EN PERIODOS FESTIVOS
(2 0 0 2)

ESTADO: GUERRERO

CARRETERA Y TRAMO	SALDOS	AÑO NUEVO 010102 AL 010102	5 DE FEBRERO 050202 AL 050202	21 DE MARZO 210302 AL 210302	SEMANA SANTA 270302 AL 310302	DIA DEL TRABAJO 010502 AL 010502	5 DE MAYO 050502 AL 050502	DIA DE LA INDEPENDENCIA 140902 AL 160902	DIA DE MUERTOS 311002 AL 031102	DIA DE LA REVOLUCION 201102 AL 201102	NAVIDAD 241202 AL 251202
CUERNAVACA-CHILPANCINGO (095) CHILPANCINGO-CHICHIHUALCO	# ACCIDENTES										
	# MUERTOS										
	# HERIDOS										
	DAÑOS MATERIALES (MILLONES $)										
ACAPULCO-PINOTEPA NAL.(200) RAMAL AEROPUERTO ACAPULCO	# ACCIDENTES										
	# MUERTOS										
	# HERIDOS										
	DAÑOS MATERIALES (MILLONES $)										
PUENTE DE IXTLA-IGUALA (095D) ZACAPALCO-RANCHO VIEJO	# ACCIDENTES										
	# MUERTOS										
	# HERIDOS										
	DAÑOS MATERIALES (MILLONES $)										
AUT.MEXICO-ACAPULCO (095D) CHILPANCINGO-ACAPULCO	# ACCIDENTES	2			3			1	2		
	# MUERTOS							1	1		
	# HERIDOS				2			1	2		
	DAÑOS MATERIALES (MILLONES $)	0.0250			0.0950			0.0500	0.1740		
AUT.ACAPULCO DIAMANTE (200D)	# ACCIDENTES										
	# MUERTOS										
	# HERIDOS										
	DAÑOS MATERIALES (MILLONES $)										
AUT.MEXICO-ACAPULCO (095D) LIM.EDO.MOR./GRO.-CHILPANCINGO	# ACCIDENTES	1		2	4			2	7		
	# MUERTOS				2						
	# HERIDOS	3		6	10				4		
	DAÑOS MATERIALES (MILLONES $)	0.0450		0.0900	0.2370			0.0840	0.2750		
CUERNAVACA-CHILPANCINGO (095) BOULEVARD VICENTE GUERRERO	# ACCIDENTES	1	1	1	1						
	# MUERTOS		1								
	# HERIDOS				1						
	DAÑOS MATERIALES (MILLONES $)	0.0380		0.0210	0.0100						
ACAPULCO-PINOTEPA NAL.(200) BOULEVARD LAS NACIONES	# ACCIDENTES								2		
	# MUERTOS										
	# HERIDOS								3		
	DAÑOS MATERIALES (MILLONES $)								0.0210		
ACAPULCO-PINOTEPA NAL.(200) CAYACOS-PUERTO MARQUES	# ACCIDENTES	1									
	# MUERTOS										
	# HERIDOS										
	DAÑOS MATERIALES (MILLONES $)	0.0180									

ACCIDENTES EN PERIODOS FESTIVOS
(2 0 0 2)

ESTADO: GUERRERO

CARRETERA Y TRAMO	SALDOS	AÑO NUEVO 010102 AL 010102	5 DE FEBRERO 050202 AL 050202	21 DE MARZO 210302 AL 210302	SEMANA SANTA 270302 AL 310302	DIA DEL TRABAJO 010502 AL 010502	5 DE MAYO 050502 AL 050502	DIA DE LA INDEPENDENCIA 140902 AL 160902	DIA DE MUERTOS 311002 AL 031102	DIA DE LA REVOLUCION 201102 AL 201102	NAVIDAD 241202 AL 251202
PUENTE DE IXTLA-IGUALA (095D) RANCHO VIEJO -TAXCO	# ACCIDENTES					1		1			
	# MUERTOS										
	# HERIDOS										
	DAÑOS MATERIALES (MILLONES $)					0.0350		0.0200			
IXTAPA-ZIHUATANEJO-AEROPUERTO	# ACCIDENTES	1									
	# MUERTOS	1									
	# HERIDOS										
	DAÑOS MATERIALES (MILLONES $)	0.0300									

TOTAL DE ACCIDENTES EN PERIODOS FESTIVOS (2 0 0 2)

ESTADO: GUERRERO	# ACCIDENTES	11	3	7	26	4	7	16	26	1	4
	# MUERTOS	1	1		4		8	1	2		2
	# HERIDOS	4		11	35			8	18		5
	DAÑOS MATERIALES (MILLONES $)	0.2130	0.1200	0.1910	0.9420	0.0770	0.1900	0.4460	0.7870	0.0040	0.1250

ACCIDENTES POR KILOMETRO
(2 0 0 2)

CARRETERA : ACAPULCO-PINOTEPA NAL. (200)

TRAMO: LAS CRUCES - LIM.EDO.GRO./ OAX.

DEL KM: 0+000
AL KM: 35+000

KILOMETRO	MUERTOS	HERIDOS	DAÑOS MATERIALES ($)	CONDUCTOR	PEAO	PAS	VEHICULO	CAMINO	GANADO	NATURAL
0		6	65,000	12	3					
		2	69,500	3						
		5	53,700	2	1			2		
			57,500	3			1	1		1
			33,700	3						
5	1	2	10,500		1			1		
			7,400	3						
		2	35,000	1						
			10,000						1	
10										
		4	22,000	1	1					
15										
20			25,000	1						
		2	16,000	1						
		5	31,000	2						
25			5,000					1		
	1		40,000	1						
		5	15,000	1						
30		1	60,000	1						
		9	65,000	2						
35			15,000	1						

DEL KM: 35+000
AL KM: 70+000

KILOMETRO	MUERTOS	HERIDOS	DAÑOS MATERIALES ($)	CONDUCTOR	PEAO	PAS	VEHICULO	CAMINO	GANADO	NATURAL
35		8	136,000	2						
			14,000	2						
	1	2	77,000	1			1			
			35,000	1						
40		2	300,000	3						
			12,000	1					1	
		5	25,000	1						
			47,500	2						
			27,000	2						
45		3	40,000	1						
	1	1	48,000	1						
50			1,500	1						
			20,000	1						
55			25,000	1						
			22,000	2						
60			88,000	2						
		1	18,000	2						
65			15,000						1	
			18,000	2			1			
		1	8,000	1						
70		2	40,000					1		
			72,000	3						

NUMERO Y CLASIFICACION DE ACCIDENTES

CLAVE	CLASIFICACION DEL ACCIDENTE	CLAVE	CLASIFICACION DEL ACCIDENTE
A	SALIDA DEL CAMINO	COLISION SOBRE EL CAMINO	
		G	OTRO VEHICULO MOTOR EN TRANSITO
SIN COLISION SOBRE EL CAMINO		**H**	OTRO VEHICULO MOTOR POR ALCANCE
B	VOLCADURA	**J**	VEHICULO MOTOR ESTACIONADO
C	CAIDA DE PASAJERO	**K**	FERROCARRIL
D	INCENDIO	**L**	BICICLETA
E	OTROS	**M**	ANIMAL
COLISION SOBRE EL CAMINO		**N**	OBJETO FIJO
F	PEATON (ATROPELLAMIENTO)	**O**	OTROS OBJETOS

ACCIDENTES EQUIVALENTES A DAÑOS MATERIALES
✝ UN MUERTO = 6 ACCIDENTES
✲ UN HERIDO = 2 ACCIDENTES

ACCIDENTES POR KILOMETRO
(2 0 0 2)

CARRETERA : ACAPULCO-PINOTEPA NAL. (200)

TRAMO: LAS CRUCES - LIM.EDO.GRO./OAX.

DEL KM: 70+000
AL KM: 105+000

KILOMETRO	MUERTOS	HERIDOS	DAÑOS MATERIALES ($)	CONDUCTOR	PEAO	PASAJERO	VEHICULO	CAMINO	GANADO	NATURAL
70–75			19,000	1						
			15,000						1	
		3	20,000	1						
	7	8	3,000	1						
			225,000	3			1			1
			20,000	1						
80–85		1	52,000	1	1					
			10,000	1						
			30,000	1						
85–90		2	25,000	1						1
		6	105,000	2						
		4	105,000	1						
			79,000	2						
			6,000						1	
90–95			15,000							1
	1	3	45,600	1					1	
			26,000	1		1				
			9,000	1						
95–100		1	68,000	1		1				
			11,000					1		
100–105		1	31,100	1						
		1	13,500	1						
		2	260,000	2		1				
			15,000			1				

NUMERO Y CLASIFICACION DE ACCIDENTES

KILOMETRO	70–75	75–80	80–85	85–90	90–95	95–100	100–105
5							
10							
15							
20							
25							
30							
35							
40							
45							

DEL KM: 105+000
AL KM: 140+000

KILOMETRO	MUERTOS	HERIDOS	DAÑOS MATERIALES ($)	CONDUCTOR	PEAO	PASAJERO	VEHICULO	CAMINO	GANADO	NATURAL
105–110			32,000	2		1				
			50,000							1
110–115		5	17,900	2						
			25,000	1						
			40,000	2						
115–120			15,600	1						
120–125		2	40,000	1						
125–130			35,000	2						
130–135			259,800	2				1		
135–140			30,000	1						
			48,500	1				1		
		4	48,000	1						
			12,500				1			

NUMERO Y CLASIFICACION DE ACCIDENTES

KILOMETRO	105–110	110–115	115–120	120–125	125–130	130–135	135–140
5							
10							
15							
20							
25							
30							
35							
40							
45							

CLAVE	CLASIFICACION DEL ACCIDENTE	CLAVE	CLASIFICACION DEL ACCIDENTE
A	SALIDA DEL CAMINO	COLISION SOBRE EL CAMINO	
		G	OTRO VEHICULO MOTOR EN TRANSITO
SIN COLISION SOBRE EL CAMINO		H	OTRO VEHICULO MOTOR POR ALCANCE
B	VOLCADURA	J	VEHICULO MOTOR ESTACIONADO
C	CAIDA DE PASAJERO	K	FERROCARRIL
D	INCENDIO	L	BICICLETA
E	OTROS	M	ANIMAL
COLISION SOBRE EL CAMINO		N	OBJETO FIJO
F	PEATON (ATROPELLAMIENTO)	O	OTROS OBJETOS

ACCIDENTES EQUIVALENTES A DAÑOS MATERIALES
✝ UN MUERTO = 6 ACCIDENTES
✲ UN HERIDO = 2 ACCIDENTES

ACCIDENTES POR KILOMETRO
(2002)

CARRETERA : ACAPULCO-PINOTEPA NAL. (200)

TRAMO: LAS CRUCES - LIM.EDO.GRO./OAX.

DEL KM: 140+000
AL KM: 175+000

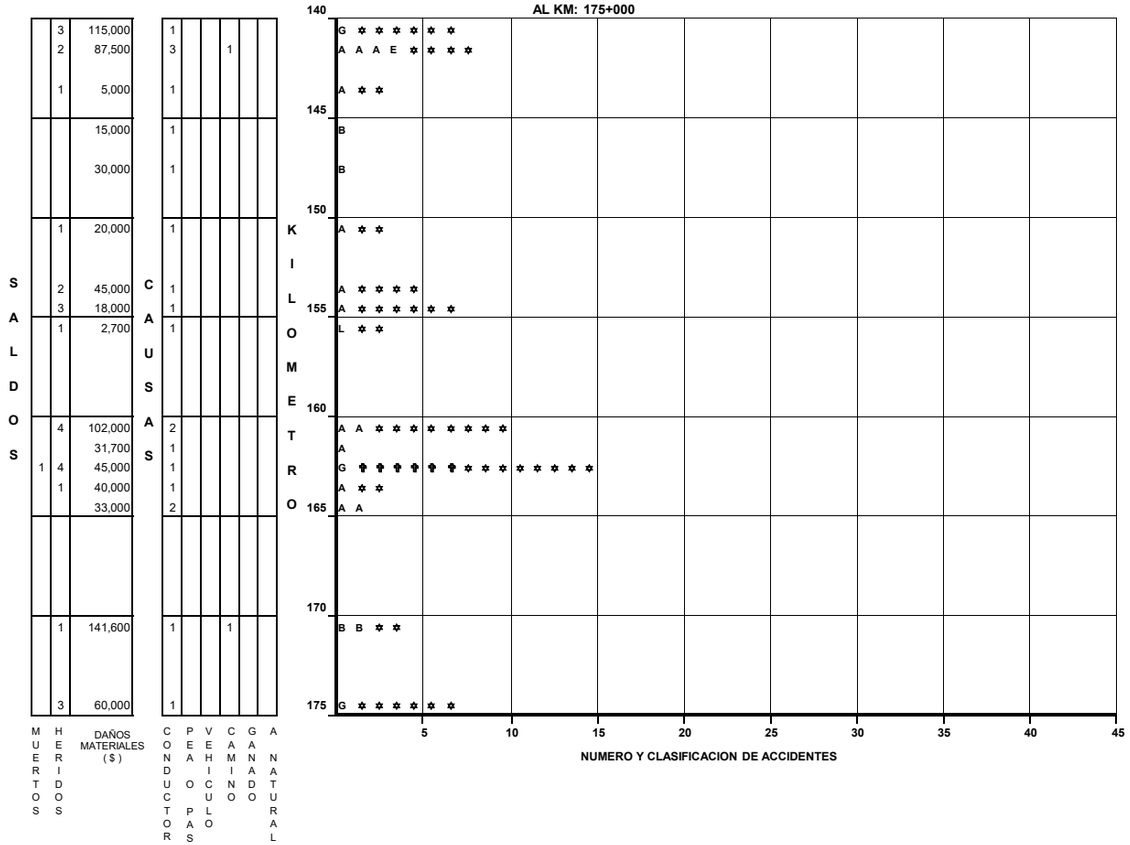

DEL KM: 175+000
AL KM: 207+800

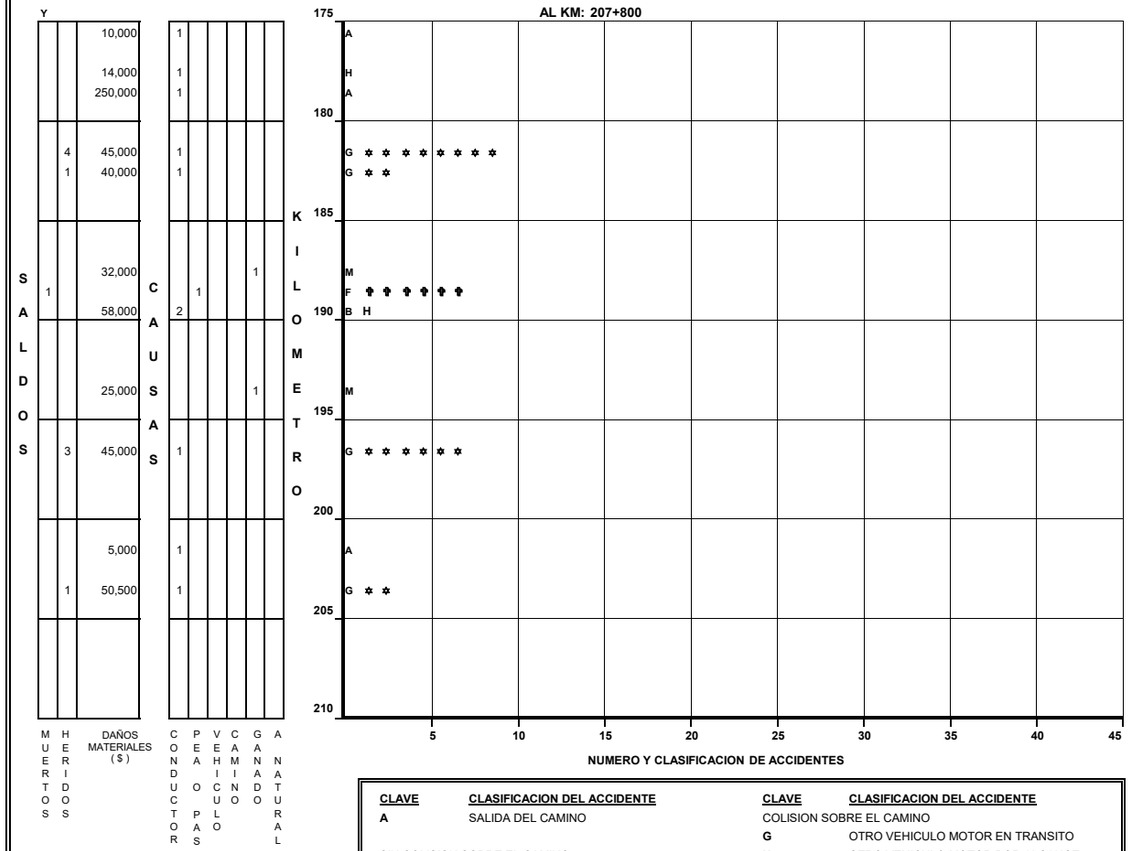

CLAVE	CLASIFICACION DEL ACCIDENTE	CLAVE	CLASIFICACION DEL ACCIDENTE
A	SALIDA DEL CAMINO	COLISION SOBRE EL CAMINO	
		G	OTRO VEHICULO MOTOR EN TRANSITO
SIN COLISION SOBRE EL CAMINO		H	OTRO VEHICULO MOTOR POR ALCANCE
B	VOLCADURA	J	VEHICULO MOTOR ESTACIONADO
C	CAIDA DE PASAJERO	K	FERROCARRIL
D	INCENDIO	L	BICICLETA
E	OTROS	M	ANIMAL
COLISION SOBRE EL CAMINO		N	OBJETO FIJO
F	PEATON (ATROPELLAMIENTO)	O	OTROS OBJETOS

ACCIDENTES EQUIVALENTES A DAÑOS MATERIALES

✝ UN MUERTO = 6 ACCIDENTES

✲ UN HERIDO = 2 ACCIDENTES

ACCIDENTES POR KILOMETRO
(2002)

CARRETERA : ZIHUATANEJO - LA MIRA (MEX.200)

TRAMO: ZIHUATANEJO - LIM.EDO.GRO./MICH.

DEL KM: 0+000
AL KM: 35+000

KILOMETRO	MUERTOS	HERIDOS	DAÑOS MATERIALES ($)	CONDUCTOR	PEAO	PASAJERO	VEHICULO	CAMINO	GANADO	NATURAL
0.0 – 0.5		5	62,500	3						
		1	61,000	4						
0.5 – 1.0	1		50,000	1			1			
			25,000	1						
		2	25,000	2						
			35,000	1						
	1		60,000	1			1			
1.0 – 1.5										
		1	2,100	1						
			30,000	1						
1.5 – 2.0										
			60,000			1				
	1		20,000	1						
		3	25,800	1						
2.0 – 2.5		5	86,000	1			1			
			15,000					1		
2.5 – 3.0		1	40,000	1					1	
			50,000				1			
			45,000	1						
3.0 – 3.5			44,000	1						
			40,000	1						
		4	70,000	1			1			

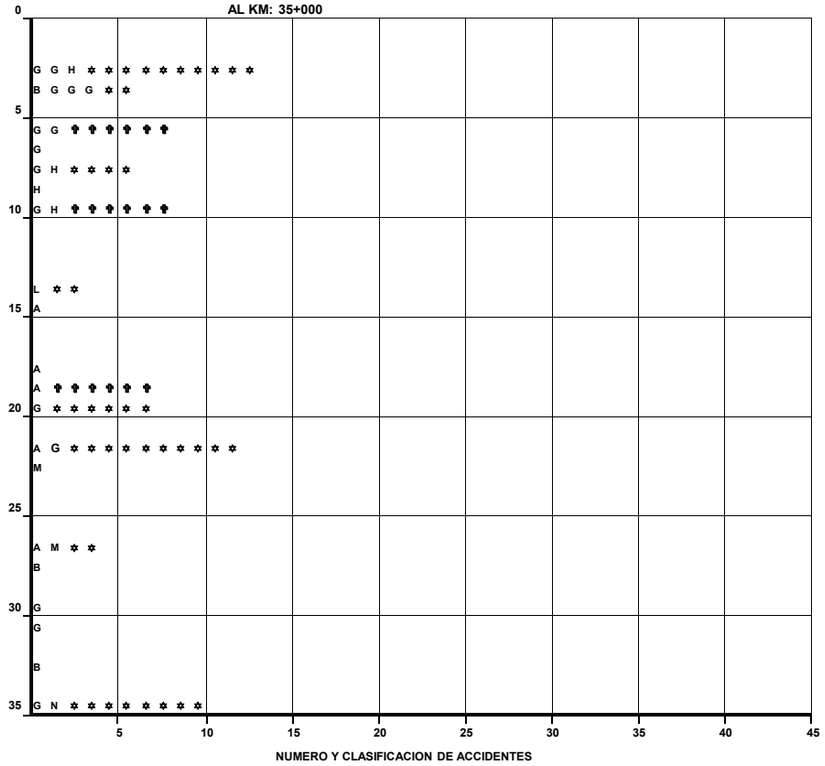

DEL KM: 35+000
AL KM: 70+000

KILOMETRO	MUERTOS	HERIDOS	DAÑOS MATERIALES ($)	CONDUCTOR	PEAO	PASAJERO	VEHICULO	CAMINO	GANADO	NATURAL
35.0 – 35.5			47,000	2						
35.5 – 36.0										
36.0 – 36.5										
36.5 – 37.0										
37.0 – 37.5			12,000	1						
37.5 – 38.0			15,000	1						
			30,000	1						
38.0 – 38.5			18,000						1	
38.5 – 39.0										
39.0 – 39.5		2	140,000	2						
39.5 – 40.0			35,000	1						
			72,000	2						
40.0 – 40.5			25,000				1			
			15,500	1						

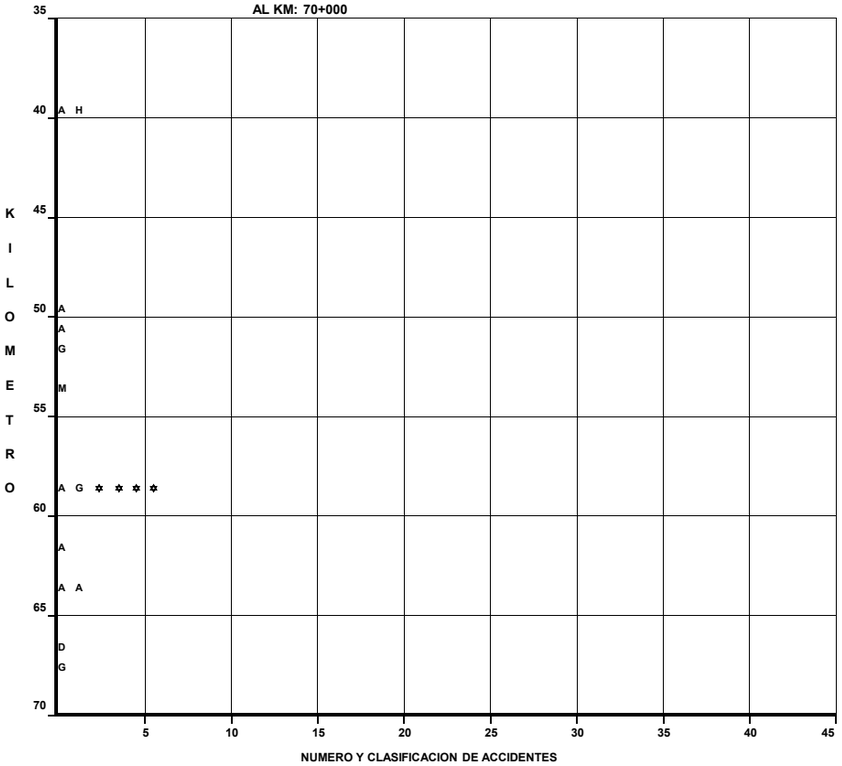

CLAVE	CLASIFICACION DEL ACCIDENTE	CLAVE	CLASIFICACION DEL ACCIDENTE
		COLISION SOBRE EL CAMINO	
A	SALIDA DEL CAMINO	G	OTRO VEHICULO MOTOR EN TRANSITO
SIN COLISION SOBRE EL CAMINO		H	OTRO VEHICULO MOTOR POR ALCANCE
B	VOLCADURA	J	VEHICULO MOTOR ESTACIONADO
C	CAIDA DE PASAJERO	K	FERROCARRIL
D	INCENDIO	L	BICICLETA
E	OTROS	M	ANIMAL
COLISION SOBRE EL CAMINO		N	OBJETO FIJO
F	PEATON (ATROPELLAMIENTO)	O	OTROS OBJETOS

ACCIDENTES EQUIVALENTES A DAÑOS MATERIALES

✝ UN MUERTO = 6 ACCIDENTES

✲ UN HERIDO = 2 ACCIDENTES

ACCIDENTES POR KILOMETRO
(2 0 0 2)

CARRETERA : ZIHUATANEJO - LA MIRA (MEX.200)

TRAMO: ZIHUATANEJO - LIM.EDO.GRO./MICH.

DEL KM: 70+000

AL KM: 102+000

KILOMETRO	MUERTOS	HERIDOS	DAÑOS MATERIALES ($)	CONDUCTOR	PEAO	PAS	VEHICULO	CAMINO	GANADO	NATURAL
80		5	15,000	1						
			56,500	2						
85			56,000	2						
90		1	9,000	1						
			100	1						
95	2	2	17,200	2						
		3	15,000		1					
			12,000				1			

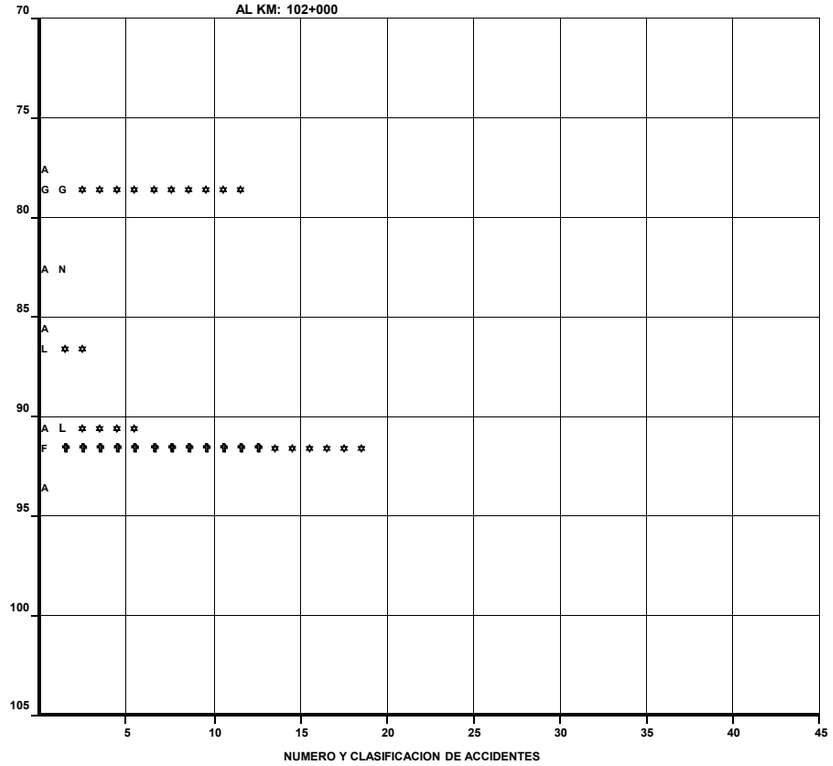

DEL KM:

AL KM:

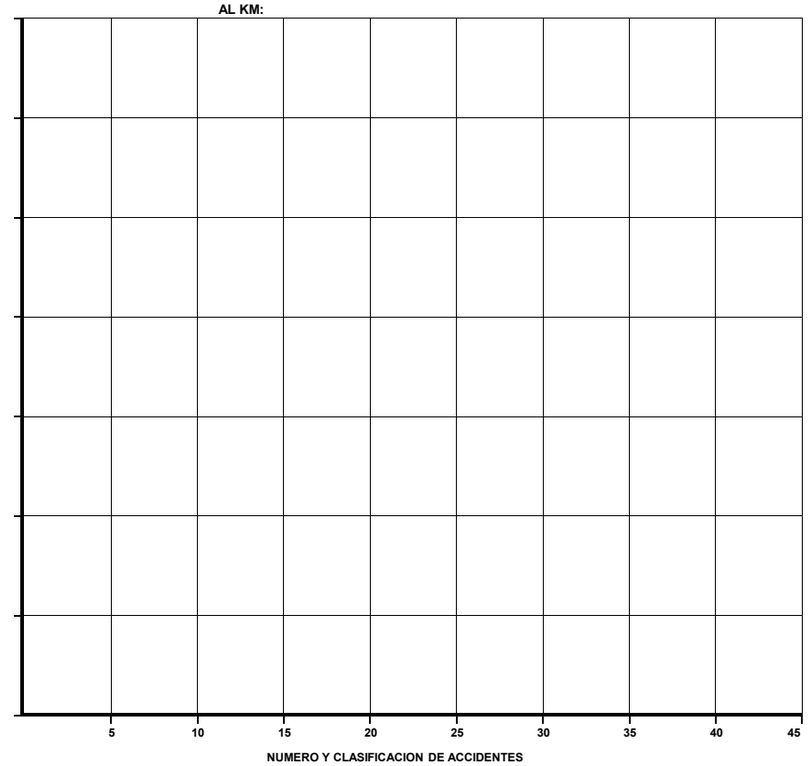

CLAVE	CLASIFICACION DEL ACCIDENTE	CLAVE	CLASIFICACION DEL ACCIDENTE
A	SALIDA DEL CAMINO	COLISION SOBRE EL CAMINO	
		G	OTRO VEHICULO MOTOR EN TRANSITO
SIN COLISION SOBRE EL CAMINO		H	OTRO VEHICULO MOTOR POR ALCANCE
B	VOLCADURA	J	VEHICULO MOTOR ESTACIONADO
C	CAIDA DE PASAJERO	K	FERROCARRIL
D	INCENDIO	L	BICICLETA
E	OTROS	M	ANIMAL
COLISION SOBRE EL CAMINO		N	OBJETO FIJO
F	PEATON (ATROPELLAMIENTO)	O	OTROS OBJETOS

ACCIDENTES EQUIVALENTES A DAÑOS MATERIALES

✝ UN MUERTO = 6 ACCIDENTES

✲ UN HERIDO = 2 ACCIDENTES

ACCIDENTES POR KILOMETRO
(2 0 0 2)

CARRETERA : PUENTE DE IXTLA-IGUALA (095D)
TRAMO: LIM.EDO.MOR./GRO.-IGUALA

DEL KM: 18+200
AL KM: 50+000

KILOMETRO	MUERTOS	HERIDOS	DAÑOS MATERIALES ($)	CONDUCTOR	PEAO	PASAJERO	VEHICULO	CAMINO	GANADO	NATURAL
15–16			4,000	1						
16–17			76,000	1				1		
17–18			30,000				1			
18–19		2	60,500	1				1		
19–20		2	170,200	1				2		1
20–21			7,000							1
21–22		2	61,700	3						
22–23			16,200	1						
23–24			20,000				1			
24–25	1	4	100,000	2	1					
25–26		3	40,000						1	
26–27		2	70,000	1						
27–28			15,000							1
28–29			55,000	1						
29–30		2	65,000				1	1		
30–31			5,200				1			
31–32			60,000	2						
32–33			50,000					1		
33–34			5,000				1			
34–35			138,300	2				1		



DEL KM: 50+000
AL KM: 62+550

KILOMETRO	MUERTOS	HERIDOS	DAÑOS MATERIALES ($)	CONDUCTOR	PEAO	PASAJERO	VEHICULO	CAMINO	GANADO	NATURAL
50–51			50,000	1						
51–52		1	302,400	1						
52–53			10,900				1			
53–54		1	102,800	1						
54–55	1					1				
55–56	1		45,000	2						
56–57	1		30,000	1	1					

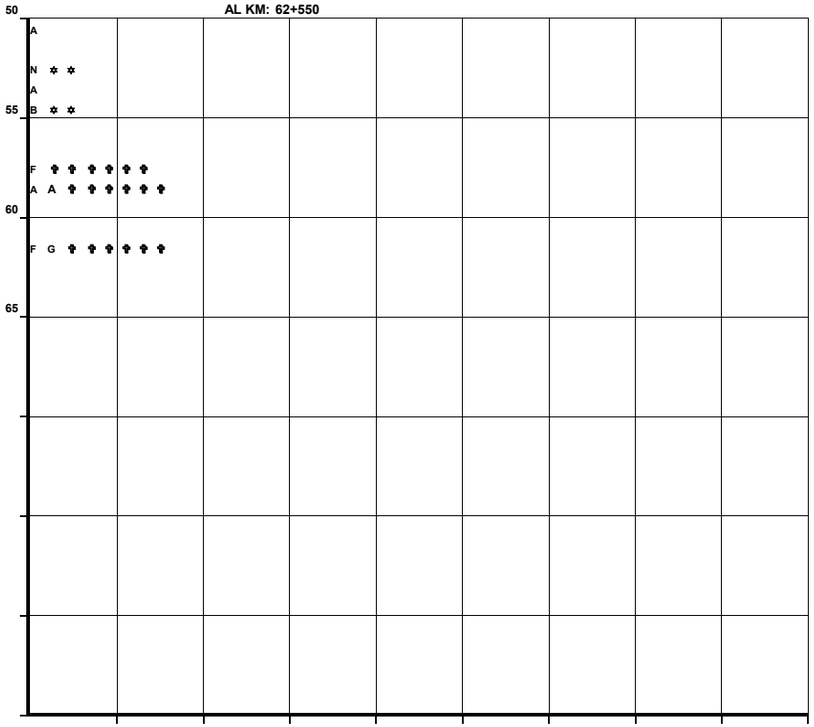

CLAVE	CLASIFICACION DEL ACCIDENTE	CLAVE	CLASIFICACION DEL ACCIDENTE
A	SALIDA DEL CAMINO	COLISION SOBRE EL CAMINO	
		G	OTRO VEHICULO MOTOR EN TRANSITO
SIN COLISION SOBRE EL CAMINO		**H**	OTRO VEHICULO MOTOR POR ALCANCE
B	VOLCADURA	**J**	VEHICULO MOTOR ESTACIONADO
C	CAIDA DE PASAJERO	**K**	FERROCARRIL
D	INCENDIO	**L**	BICICLETA
E	OTROS	**M**	ANIMAL
COLISION SOBRE EL CAMINO		**N**	OBJETO FIJO
F	PEATON (ATROPELLAMIENTO)	**O**	OTROS OBJETOS

ACCIDENTES EQUIVALENTES A DAÑOS MATERIALES
✝ UN MUERTO = 6 ACCIDENTES
✲ UN HERIDO = 2 ACCIDENTES

ACCIDENTES POR KILOMETRO
(2002)

CARRETERA : CUERNAVACA-CHILPANCINGO (095)
TRAMO: LIM.EDO.MOR./GRO.-CHILPANCINGO

DEL KM: 56+500
AL KM: 90+000

KILOMETRO	MUERTOS	HERIDOS	DAÑOS MATERIALES ($)	CONDUCTOR	PEAO	PASAJERO	VEHICULO	CAMINO	GANADO	NATURAL
55-60			15,000	1						
	1	1	25,000	2						
			68,000	1						
60-65			40,000	1						
			20,000	1						
			70,000	2						
			8,000	1						
65-70		1	35,000	2						
70-75	3		120,000	4						
	2		3,000	1						
	3		20,300	2	1					
			8,000	1						
	1		29,000	3						
75-80			20,000	1						
80-85	2		50,000	2						
	9		70,000	1						
			15,300	1			1			
85-90			35,000	2						
	6		80,000	3				1		

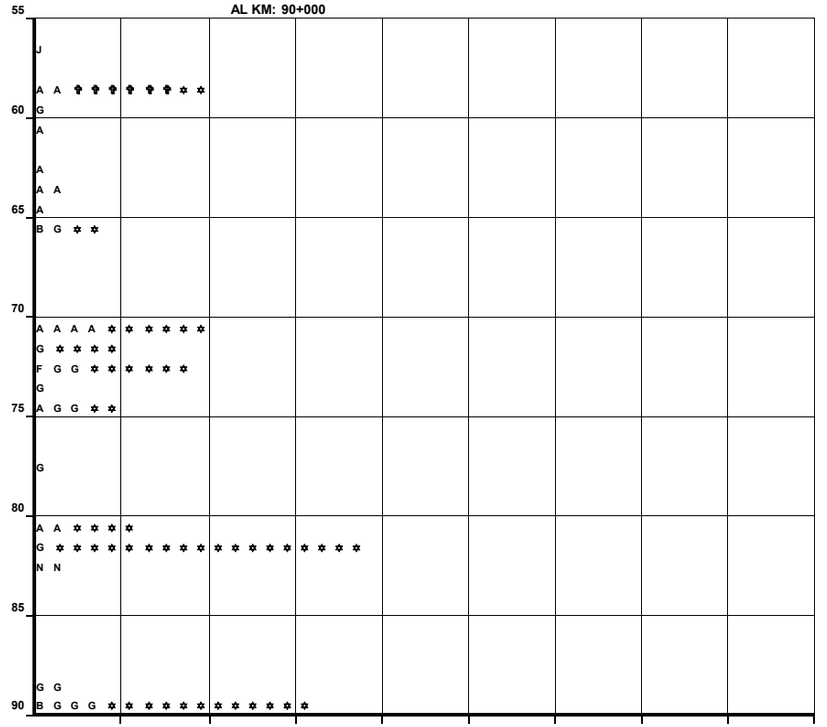

NUMERO Y CLASIFICACION DE ACCIDENTES

DEL KM: 90+000
AL KM: 125+000

KILOMETRO	MUERTOS	HERIDOS	DAÑOS MATERIALES ($)	CONDUCTOR	PEAO	PASAJERO	VEHICULO	CAMINO	GANADO	NATURAL
90-95			76,000	1			1			
		2	18,500	1						
			26,000	2						
95-100			9,000	2						
			35,000	1						
			60,000	3						
100-105			40,000	1						
	1	2	52,000	3						
			40,000	2						
			17,000	1						
			116,000	2			1			
105-110		4	124,000	3						
		1	20,000	1						
		14	357,300	7						
		1	60,000	3						
110-115			20,000	1						
			25,000	2						
115-120										
120-125										
	1	1	43,000	2						


90
95
100
105
110
115
120
125
G G
G ✝ ✝ ✝ ✝
G H
A A
B
A A J
A
A G H ✝ ✝ ✝ ✝ ✝ ✝ ✝ ✝ ✝ ✝
A A
G
A G G
A A G ✝ ✝ ✝ ✝ ✝ ✝ ✝ ✝ ✝
A ✝ ✝
A A A G G G N ✝ ✝ ✝ ✝ ✝ ✝ ✝ ✝ ✝ ✝ ✝ ✝ ✝ ✝ ✝ ✝ ✝

ACCIDENTES POR KILOMETRO
(2002)

CARRETERA : CUERNAVACA-CHILPANCINGO (095)
TRAMO: LIM.EDO.MOR./GRO.-CHILPANCINGO

DEL KM: 125+000
AL KM: 160+000

SALDOS MUERTOS	SALDOS HERIDOS	DAÑOS MATERIALES ($)	CAUSAS CONDUCTOR	CAUSAS PEAO	CAUSAS PASAJERO	CAUSAS VEHICULO	CAUSAS CAMINO	CAUSAS GANADO	CAUSAS NATURAL	KILOMETRO
	5	152,000	5							125
	4	25,500	2							130
	9	60,000	2							
1	1	1,624,000	2							
1	3	25,000	1							
	1	10,000	1							135
		48,000	1							
		20,000	1							140
		15,000	1							
	1			1						
	2	75,000	3							145
1		100,900	2							
	1	10,000			1					
1	4	25,000	1							150
1		130,300	2							
		8,500	1							
		8,000						1		
	2	11,000	1							
2	1	85,000						1		155
	2	130,000						2		
	1	175,800	4							
		15,000						1		160

Clave	Letras
125	A G G G G
130	A H
135	A G G H G A
140	G A
145	H F G H H
150	A A A G
155	H L G M G M
160	M M A B G H M

NUMERO Y CLASIFICACION DE ACCIDENTES

DEL KM: 160+000
AL KM: 195+000

SALDOS MUERTOS	SALDOS HERIDOS	DAÑOS MATERIALES ($)	CAUSAS CONDUCTOR	CAUSAS PEAO	CAUSAS PASAJERO	CAUSAS VEHICULO	CAUSAS CAMINO	CAUSAS GANADO	CAUSAS NATURAL	KILOMETRO
		80,000	1					1		160
	2	100,200	2							
		60,000				1				165
		15,000						1		
	3	30,000	1							
2	2	35,000	1							170
	2	40,000	1							
		5,000				1				
	2	55,000	1					1		
	1	33,800	2							
2	1	40,000				1				180
		28,000					1			
	4	205,000	3							
		45,000	1							185
		6,000	1							
2	3	80,000	2							
1	4	155,000	3							190
	4	15,000	1							
	1	15,000	1							
1	1	95,000	1							
	6	208,000	3				1			195

Clave	Letras
160	G M
165	A G A
170	M A G
175	G N
180	A M G H
185	D G A G G A
190	H A A G G G
195	A A G A A A G

NUMERO Y CLASIFICACION DE ACCIDENTES

CLAVE	CLASIFICACION DEL ACCIDENTE	CLAVE	CLASIFICACION DEL ACCIDENTE
A	SALIDA DEL CAMINO	COLISION SOBRE EL CAMINO	
		G	OTRO VEHICULO MOTOR EN TRANSITO
SIN COLISION SOBRE EL CAMINO		**H**	OTRO VEHICULO MOTOR POR ALCANCE
B	VOLCADURA	**J**	VEHICULO MOTOR ESTACIONADO
C	CAIDA DE PASAJERO	**K**	FERROCARRIL
D	INCENDIO	**L**	BICICLETA
E	OTROS	**M**	ANIMAL
COLISION SOBRE EL CAMINO		**N**	OBJETO FIJO
F	PEATON (ATROPELLAMIENTO)	**O**	OTROS OBJETOS

ACCIDENTES EQUIVALENTES A DAÑOS MATERIALES
✝ UN MUERTO = 6 ACCIDENTES
✲ UN HERIDO = 2 ACCIDENTES

ACCIDENTES POR KILOMETRO
(2 0 0 2)

CARRETERA : CUERNAVACA-CHILPANCINGO (095)

TRAMO: LIM.EDO.MOR./GRO.-CHILPANCINGO

DEL KM: 195+000

AL KM: 219+600

KILOMETRO	SALDOS MUERTOS	SALDOS HERIDOS	SALDOS DAÑOS MATERIALES ($)	CAUSAS CONDUCTOR	CAUSAS PEAO	CAUSAS PASAJERO	CAUSAS VEHICULO	CAUSAS CAMINO	CAUSAS GANADO	CAUSAS NATURAL
195		1	27,100	1			1			
			55,000	2						
200		1	25,000	1						
			45,000	1		1				
		7	171,000	2						
205			21,000	1						
			8,000						1	
		3	25,700							1
			55,500	2						
210	1		20,000	1	1					
		1	56,000	5						
		2	45,000	2						
		4	95,000	2				2		
		7	98,000	4						1
215			75,500	4						
		2	65,000	2						
	1	1	140,000	1				1	1	
220		1	56,700	2				1		

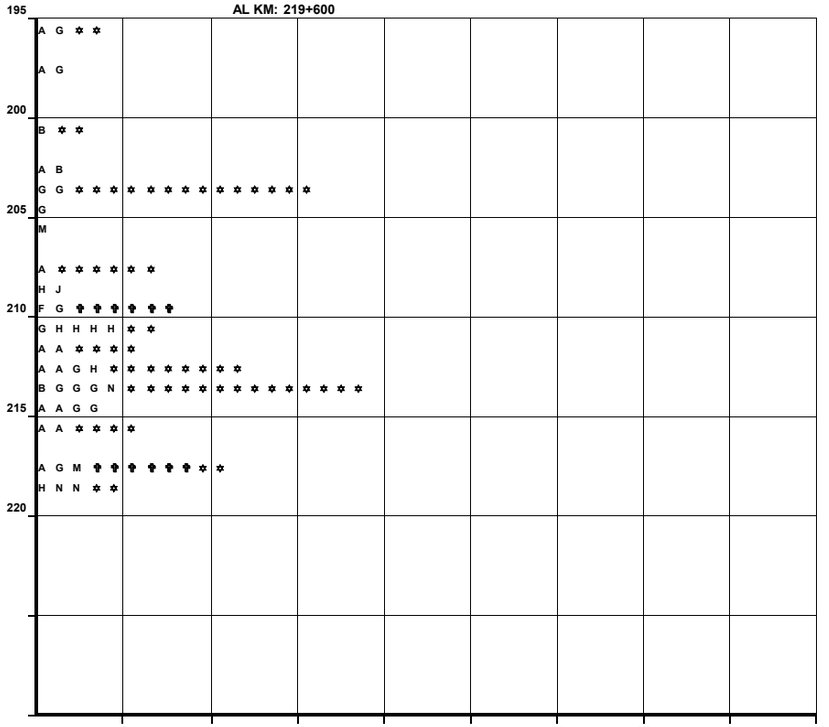

DEL KM:

AL KM:

KILOMETRO	SALDOS MUERTOS	SALDOS HERIDOS	SALDOS DAÑOS MATERIALES ($)	CAUSAS CONDUCTOR	CAUSAS PEAO	CAUSAS PASAJERO	CAUSAS VEHICULO	CAUSAS CAMINO	CAUSAS GANADO	CAUSAS NATURAL



CLAVE	CLASIFICACION DEL ACCIDENTE	CLAVE	CLASIFICACION DEL ACCIDENTE
A	SALIDA DEL CAMINO	COLISION SOBRE EL CAMINO	
		G	OTRO VEHICULO MOTOR EN TRANSITO
SIN COLISION SOBRE EL CAMINO		H	OTRO VEHICULO MOTOR POR ALCANCE
B	VOLCADURA	J	VEHICULO MOTOR ESTACIONADO
C	CAIDA DE PASAJERO	K	FERROCARRIL
D	INCENDIO	L	BICICLETA
E	OTROS	M	ANIMAL
COLISION SOBRE EL CAMINO		N	OBJETO FIJO
F	PEATON (ATROPELLAMIENTO)	O	OTROS OBJETOS

ACCIDENTES EQUIVALENTES A DAÑOS MATERIALES

✝ UN MUERTO = 6 ACCIDENTES

✲ UN HERIDO = 2 ACCIDENTES

ACCIDENTES POR KILOMETRO
(2 0 0 2)

CARRETERA : TOLUCA-CD.ALTAMIRANO (134)

TRAMO: LIM.EDO.MEX./GRO.-CD.ALTAMIRANO

DEL KM: 148+600
AL KM: 180+000

KILOMETRO	MUERTOS	HERIDOS	DAÑOS MATERIALES ($)	CONDUCTOR	PEAO	PAS	VEHICULO	CAMINO	GANADO	NATURAL
145–150			35,000	2						
150–155			9,000	1						
155–160			20,500	1						
160–165		2	35,600	1						
165–170			5,500				1			
170–175			10,000				1			
175–180			5,000	1						
			15,300	1						
		1	58,000	1				1		

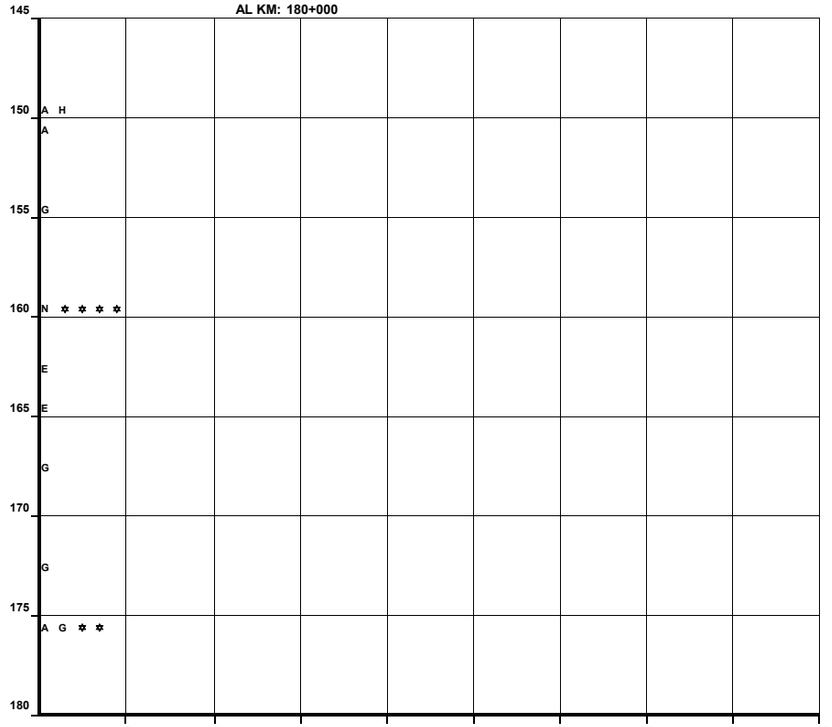

NUMERO Y CLASIFICACION DE ACCIDENTES

DEL KM: 180+000
AL KM: 210+500

KILOMETRO	MUERTOS	HERIDOS	DAÑOS MATERIALES ($)	CONDUCTOR	PEAO	PAS	VEHICULO	CAMINO	GANADO	NATURAL
			5,000				1			
	1		183,000	3			1			
			22,500	1				1		
			45,000	1						
	1	1	71,500	4						
		4	120,000	2						
			99,400	1						
			12,500	2						
		1	107,500	4						
			12,000	1						
	1	5	113,000	4						

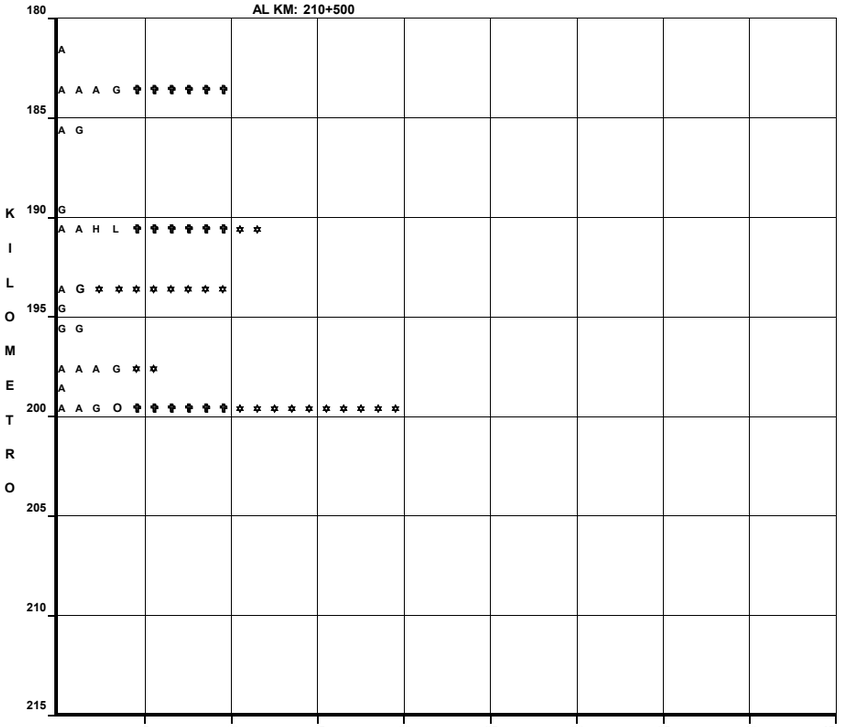

NUMERO Y CLASIFICACION DE ACCIDENTES

CLAVE	CLASIFICACION DEL ACCIDENTE	CLAVE	CLASIFICACION DEL ACCIDENTE
A	SALIDA DEL CAMINO	COLISION SOBRE EL CAMINO	
		G	OTRO VEHICULO MOTOR EN TRANSITO
SIN COLISION SOBRE EL CAMINO		H	OTRO VEHICULO MOTOR POR ALCANCE
B	VOLCADURA	J	VEHICULO MOTOR ESTACIONADO
C	CAIDA DE PASAJERO	K	FERROCARRIL
D	INCENDIO	L	BICICLETA
E	OTROS	M	ANIMAL
COLISION SOBRE EL CAMINO		N	OBJETO FIJO
F	PEATON (ATROPELLAMIENTO)	O	OTROS OBJETOS

ACCIDENTES EQUIVALENTES A DAÑOS MATERIALES

✝ UN MUERTO = 6 ACCIDENTES

✲ UN HERIDO = 2 ACCIDENTES

ACCIDENTES POR KILOMETRO
(2 0 0 2)

CARRETERA : TOLUCA-AXIXINTLA (055)

TRAMO: LIM.EDO.MEX./GRO.-AXIXINTLA

DEL KM: 98+400

AL KM: 125+200

KILOMETRO	MUERTOS	HERIDOS	DAÑOS MATERIALES ($)	CONDUCTOR	PEAO	PASAJERO	VEHICULO	CAMINO	GANADO	NATURAL
100–105			25,000	1						
105–110	1	5	1,500	1			1			
	2		17,000	2						
			67,000							
110–115		6	478,000	5			1			
			60,000	2						
			7,000	1						
115–120			22,000	1						
	2	28	290,000	2						
			20,000				1			
120–125		5	19,000	1						
125–130		1	95,000	1						

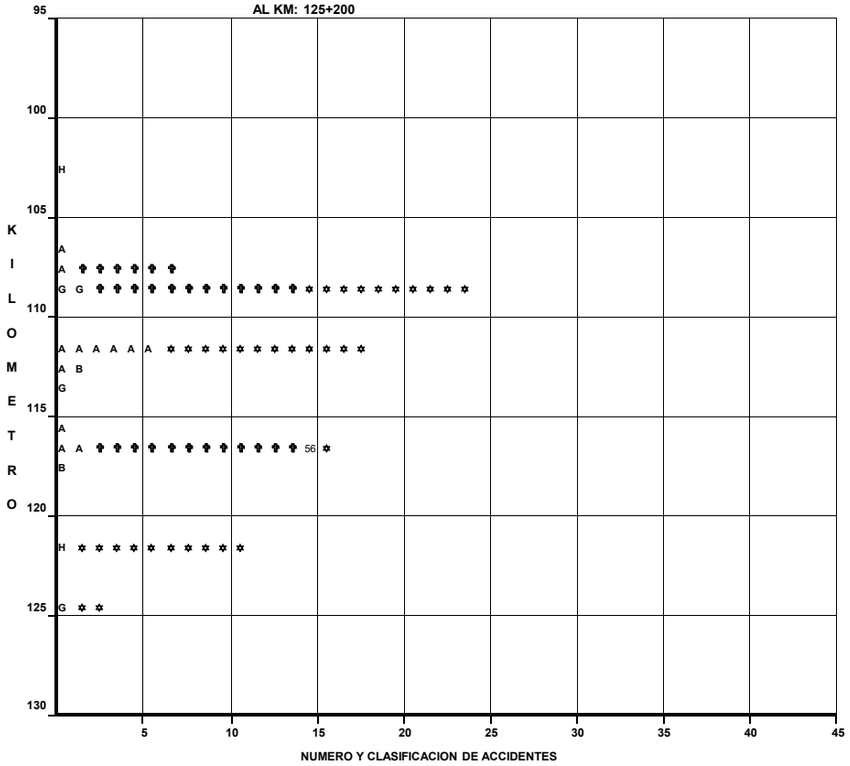

DEL KM:

AL KM:

KILOMETRO	MUERTOS	HERIDOS	DAÑOS MATERIALES ($)	CONDUCTOR	PEAO	PASAJERO	VEHICULO	CAMINO	GANADO	NATURAL

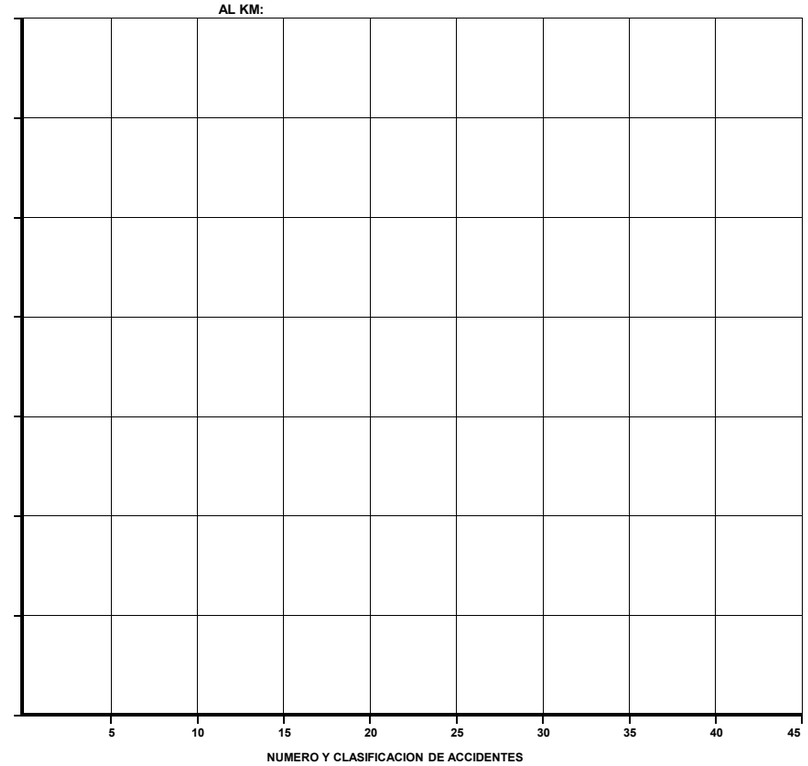

CLAVE	CLASIFICACION DEL ACCIDENTE	CLAVE	CLASIFICACION DEL ACCIDENTE
A	SALIDA DEL CAMINO	COLISION SOBRE EL CAMINO	
		G	OTRO VEHICULO MOTOR EN TRANSITO
SIN COLISION SOBRE EL CAMINO		H	OTRO VEHICULO MOTOR POR ALCANCE
B	VOLCADURA	J	VEHICULO MOTOR ESTACIONADO
C	CAIDA DE PASAJERO	K	FERROCARRIL
D	INCENDIO	L	BICICLETA
E	OTROS	M	ANIMAL
COLISION SOBRE EL CAMINO		N	OBJETO FIJO
F	PEATON (ATROPELLAMIENTO)	O	OTROS OBJETOS

ACCIDENTES EQUIVALENTES A DAÑOS MATERIALES

✝ UN MUERTO = 6 ACCIDENTES

✲ UN HERIDO = 2 ACCIDENTES

ACCIDENTES POR KILOMETRO
(2 0 0 2)

CARRETERA : ALPUYECA-GRUTAS (166)

TRAMO: LIM.EDO.MOR./GRO.-GRUTAS

DEL KM: 42+400

AL KM: 49+300

KILOMETRO	SALDOS: MUERTOS	SALDOS: HERIDOS	SALDOS: DAÑOS MATERIALES ($)	CAUSAS: CONDUCTOR	CAUSAS: PEAO	CAUSAS: PAS	CAUSAS: VEHICULO	CAUSAS: CAMINO	CAUSAS: GANADO	CAUSAS: NATURAL
40										
45		7	28,000	1						
			50,000	1						
			550,000	1			2			
			20,000	1						
50										

40: J ✡ ✡ ✡ ✡ ✡ ✡ ✡ ✡ ✡ ✡ ✡ ✡ ✡ ✡ ✡

45: A

A B B

G

5 10 15 20 25 30 35 40 45

NUMERO Y CLASIFICACION DE ACCIDENTES

DEL KM:

AL KM:

KILOMETRO	SALDOS: MUERTOS	SALDOS: HERIDOS	SALDOS: DAÑOS MATERIALES ($)	CAUSAS: CONDUCTOR	CAUSAS: PEAO	CAUSAS: PAS	CAUSAS: VEHICULO	CAUSAS: CAMINO	CAUSAS: GANADO	CAUSAS: NATURAL

5 10 15 20 25 30 35 40 45

NUMERO Y CLASIFICACION DE ACCIDENTES

CLAVE	CLASIFICACION DEL ACCIDENTE	CLAVE	CLASIFICACION DEL ACCIDENTE
A	SALIDA DEL CAMINO	COLISION SOBRE EL CAMINO	
		G	OTRO VEHICULO MOTOR EN TRANSITO
SIN COLISION SOBRE EL CAMINO		**H**	OTRO VEHICULO MOTOR POR ALCANCE
B	VOLCADURA	**J**	VEHICULO MOTOR ESTACIONADO
C	CAIDA DE PASAJERO	**K**	FERROCARRIL
D	INCENDIO	**L**	BICICLETA
E	OTROS	**M**	ANIMAL
COLISION SOBRE EL CAMINO		**N**	OBJETO FIJO
F	PEATON (ATROPELLAMIENTO)	**O**	OTROS OBJETOS

ACCIDENTES EQUIVALENTES A DAÑOS MATERIALES

✝ UN MUERTO = 6 ACCIDENTES

✡ UN HERIDO = 2 ACCIDENTES

ACCIDENTES POR KILOMETRO
(2 0 0 2)

CARRETERA : CHILPANCINGO-ACATLAN DE OSORIO (093)

TRAMO: CHILPANCINGO-LIM.EDO.GRO./PUE.

DEL KM: 0+000
AL KM: 35+000

MUERTOS	HERIDOS	DAÑOS MATERIALES ($)	CONDUCTOR	PEAO	PAS	VEHICULO	CAMINO	GANADO	ANATURAL
1	2	44,100	2			2			
		2,300	1						
	3	80,000	1			1			
	4	69,000	3						
		3,000	1						
		162,500	3		1				
		65,000	2						
	1	13,000	1						
		3,000	1						
	4	25,000	1						
1	1	100,000	1						
	1	1,000		1					
	1	2,000		1					
	1	20,000	1						
	2	20,400					1		
		250,000	1						
		25,000	1						
	1	20,000	1						
		60,000	2						
		30,000	1						

SALDOS — CAUSAS — KILOMETRO



NUMERO Y CLASIFICACION DE ACCIDENTES

DEL KM: 35+000
AL KM: 70+000

MUERTOS	HERIDOS	DAÑOS MATERIALES ($)	CONDUCTOR	PEAO	PAS	VEHICULO	CAMINO	GANADO	ANATURAL
		40,000	1						
	2	35,000	1						
		100,000	1						
		41,000	2						
1	3	196,000	2			1			
	4	55,000	1						
	3	10,000	1						

SALDOS — CAUSAS — KILOMETRO

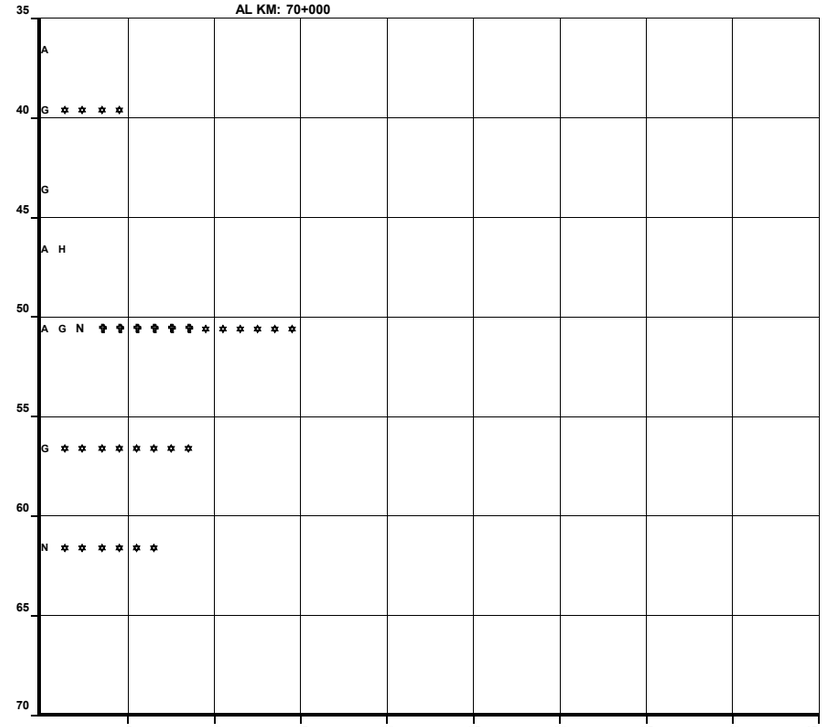

NUMERO Y CLASIFICACION DE ACCIDENTES

CLAVE	CLASIFICACION DEL ACCIDENTE	CLAVE	CLASIFICACION DEL ACCIDENTE
A	SALIDA DEL CAMINO	COLISION SOBRE EL CAMINO	
		G	OTRO VEHICULO MOTOR EN TRANSITO
SIN COLISION SOBRE EL CAMINO		**H**	OTRO VEHICULO MOTOR POR ALCANCE
B	VOLCADURA	**J**	VEHICULO MOTOR ESTACIONADO
C	CAIDA DE PASAJERO	**K**	FERROCARRIL
D	INCENDIO	**L**	BICICLETA
E	OTROS	**M**	ANIMAL
COLISION SOBRE EL CAMINO		**N**	OBJETO FIJO
F	PEATON (ATROPELLAMIENTO)	**O**	OTROS OBJETOS

ACCIDENTES EQUIVALENTES A DAÑOS MATERIALES
✝ UN MUERTO = 6 ACCIDENTES
✲ UN HERIDO = 2 ACCIDENTES

ACCIDENTES POR KILOMETRO
(2 0 0 2)

CARRETERA : CHILPANCINGO-ACATLAN DE OSORIO (093)

TRAMO: CHILPANCINGO-LIM.EDO.GRO./PUE.

DEL KM: 70+000
AL KM: 105+000

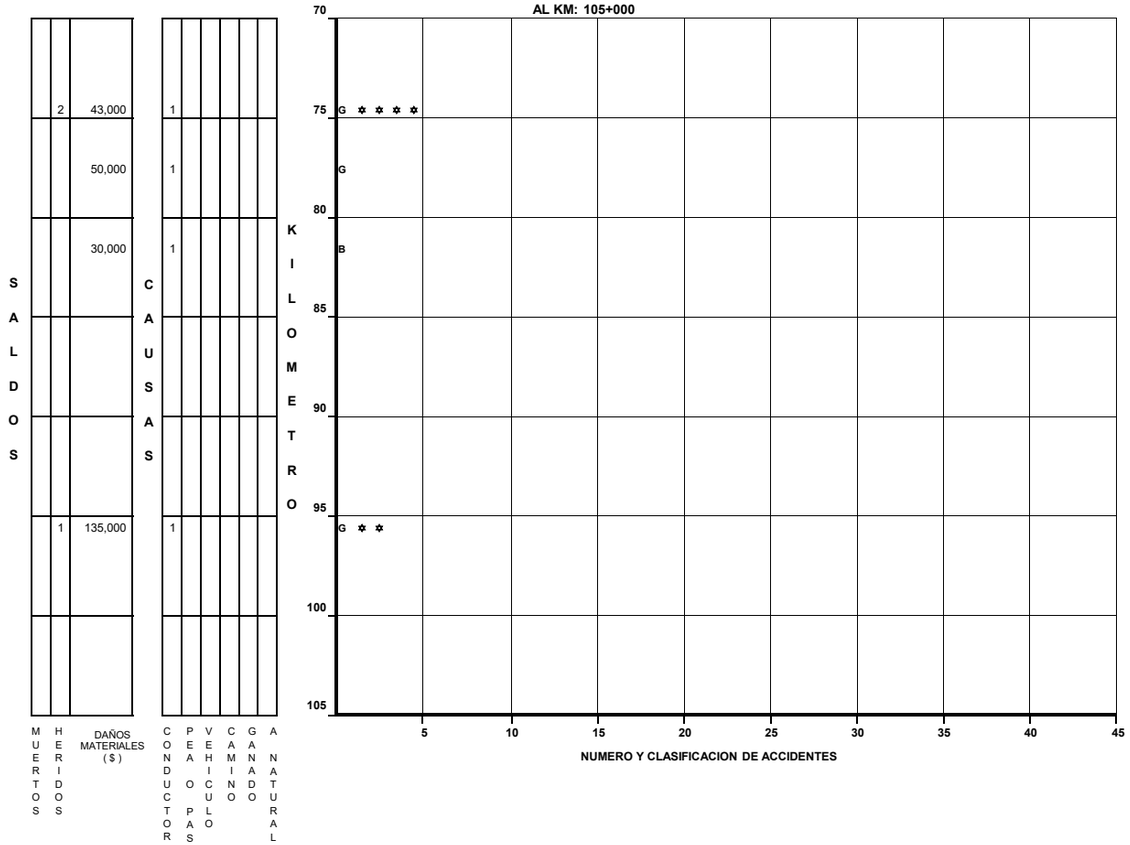

DEL KM: 105+000
AL KM: 140+000

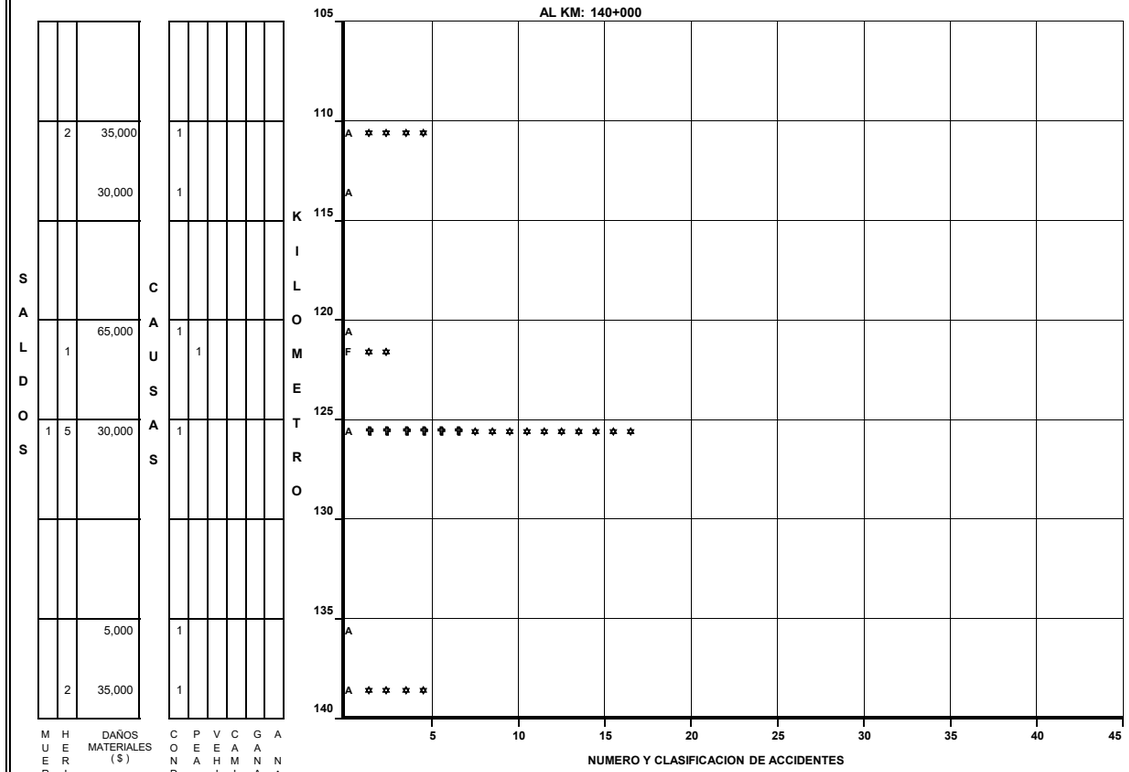

CLAVE	CLASIFICACION DEL ACCIDENTE	CLAVE	CLASIFICACION DEL ACCIDENTE
A	SALIDA DEL CAMINO	COLISION SOBRE EL CAMINO	
		G	OTRO VEHICULO MOTOR EN TRANSITO
SIN COLISION SOBRE EL CAMINO		H	OTRO VEHICULO MOTOR POR ALCANCE
B	VOLCADURA	J	VEHICULO MOTOR ESTACIONADO
C	CAIDA DE PASAJERO	K	FERROCARRIL
D	INCENDIO	L	BICICLETA
E	OTROS	M	ANIMAL
COLISION SOBRE EL CAMINO		N	OBJETO FIJO
F	PEATON (ATROPELLAMIENTO)	O	OTROS OBJETOS

ACCIDENTES EQUIVALENTES A DAÑOS MATERIALES

✝ UN MUERTO = 6 ACCIDENTES

✲ UN HERIDO = 2 ACCIDENTES

ACCIDENTES POR KILOMETRO
(2 0 0 2)

CARRETERA : CHILPANCINGO-ACATLAN DE OSORIO (093)

TRAMO: CHILPANCINGO-LIM.EDO.GRO./PUE.

DEL KM: 140+000
AL KM: 175+000

KILOMETRO	MUERTOS	HERIDOS	DAÑOS MATERIALES ($)	CONDUCTOR	PEAO	PASAJERO	VEHICULO	CAMINO	GANADO	ANIMAL NATURAL
145			20,000	1						
150	1	1	36,000	2						
160		2	40,000	1						1
			40,200	1						
165	1	2	20,000	1						
170		1	18,500	1						
175	1		27,000		1		1			
			8,000	1						



NUMERO Y CLASIFICACION DE ACCIDENTES

DEL KM: 175+000
AL KM: 210+000

KILOMETRO	MUERTOS	HERIDOS	DAÑOS MATERIALES ($)	CONDUCTOR	PEAO	PASAJERO	VEHICULO	CAMINO	GANADO	ANIMAL NATURAL
180	1	3	50,000	1						
185			32,000	1						
190			5,000	1						

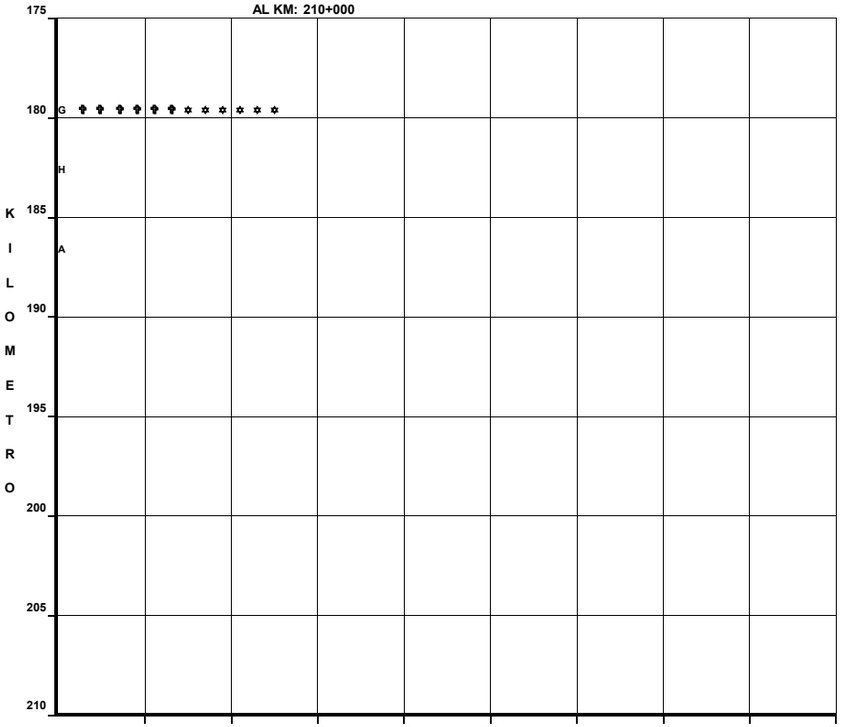

NUMERO Y CLASIFICACION DE ACCIDENTES

CLAVE	CLASIFICACION DEL ACCIDENTE	CLAVE	CLASIFICACION DEL ACCIDENTE
A	SALIDA DEL CAMINO	COLISION SOBRE EL CAMINO	
		G	OTRO VEHICULO MOTOR EN TRANSITO
SIN COLISION SOBRE EL CAMINO		H	OTRO VEHICULO MOTOR POR ALCANCE
B	VOLCADURA	J	VEHICULO MOTOR ESTACIONADO
C	CAIDA DE PASAJERO	K	FERROCARRIL
D	INCENDIO	L	BICICLETA
E	OTROS	M	ANIMAL
COLISION SOBRE EL CAMINO		N	OBJETO FIJO
F	PEATON (ATROPELLAMIENTO)	O	OTROS OBJETOS

ACCIDENTES EQUIVALENTES A DAÑOS MATERIALES

✝ UN MUERTO = 6 ACCIDENTES

✡ UN HERIDO = 2 ACCIDENTES

ACCIDENTES POR KILOMETRO
(2 0 0 2)

CARRETERA : CHILPANCINGO-ACATLAN DE OSORIO (093)

TRAMO: CHILPANCINGO-LIM.EDO.GRO./PUE.

DEL KM: 210+000
AL KM: 245+000

KILOMETRO	SALDOS: MUERTOS	SALDOS: HERIDOS	SALDOS: DAÑOS MATERIALES ($)	CAUSAS: CONDUCTOR	CAUSAS: PEAO	CAUSAS: PASAJERO	CAUSAS: VEHICULO	CAUSAS: CAMINO	CAUSAS: GANADO	CAUSAS: ANATURAL	NUMERO Y CLASIFICACION DE ACCIDENTES (5 10 15 20 25 30 35 40 45)
210		2	185,000	2							A G ✲ ✲ ✲ ✲
215											
220											
225											
230											
235											
240											
245											

DEL KM: 245+000
AL KM: 251+700

KILOMETRO	SALDOS: MUERTOS	SALDOS: HERIDOS	SALDOS: DAÑOS MATERIALES ($)	CAUSAS: CONDUCTOR	CAUSAS: PEAO	CAUSAS: PASAJERO	CAUSAS: VEHICULO	CAUSAS: CAMINO	CAUSAS: GANADO	CAUSAS: ANATURAL	NUMERO Y CLASIFICACION DE ACCIDENTES (5 10 15 20 25 30 35 40 45)
245											
250											
255											

CLAVE	CLASIFICACION DEL ACCIDENTE	CLAVE	CLASIFICACION DEL ACCIDENTE
A	SALIDA DEL CAMINO	COLISION SOBRE EL CAMINO	
		G	OTRO VEHICULO MOTOR EN TRANSITO
SIN COLISION SOBRE EL CAMINO		H	OTRO VEHICULO MOTOR POR ALCANCE
B	VOLCADURA	J	VEHICULO MOTOR ESTACIONADO
C	CAIDA DE PASAJERO	K	FERROCARRIL
D	INCENDIO	L	BICICLETA
E	OTROS	M	ANIMAL
COLISION SOBRE EL CAMINO		N	OBJETO FIJO
F	PEATON (ATROPELLAMIENTO)	O	OTROS OBJETOS

ACCIDENTES EQUIVALENTES A DAÑOS MATERIALES

✝ UN MUERTO = 6 ACCIDENTES

✲ UN HERIDO = 2 ACCIDENTES

ACCIDENTES POR KILOMETRO
(2 0 0 2)

CARRETERA : ACAPULCO-PINOTEPA NAL. (200)

TRAMO: RAMAL OMETEPEC

DEL KM: 0+000

AL KM: 15+200

SALDOS	MUERTOS	HERIDOS	DAÑOS MATERIALES ($)	CAUSAS	CONDUCTOR	PEAO	PASAJERO	VEHICULO	CAMINO	GANADO	NATURAL
		3	15,000		1						
			33,000		3						
			16,500		1						
			42,000		2						
		5	30,000		1						
			15,500		1						

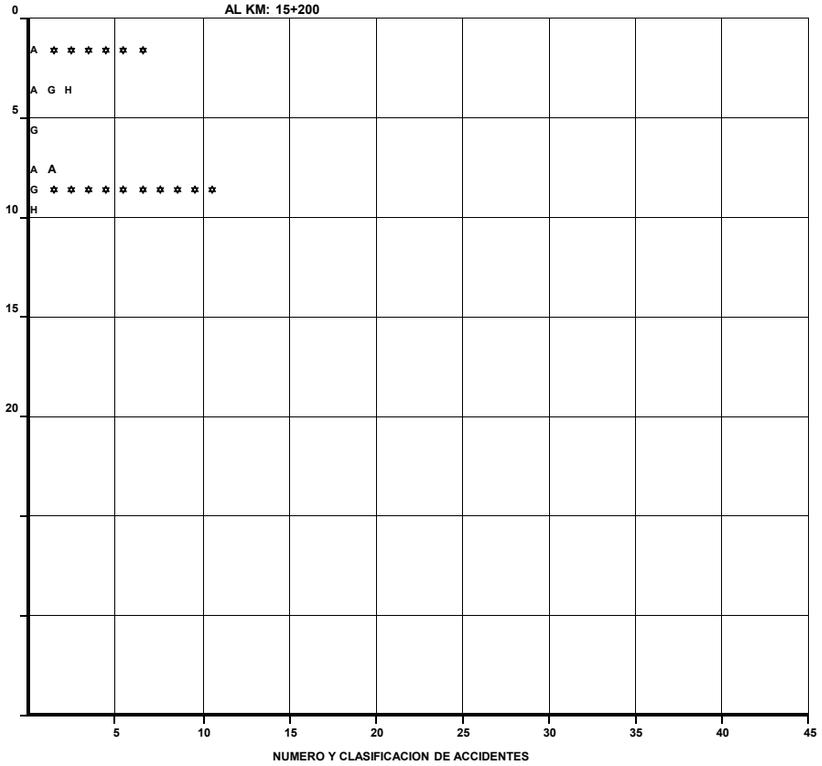

DEL KM:

AL KM:

SALDOS	MUERTOS	HERIDOS	DAÑOS MATERIALES ($)	CAUSAS	CONDUCTOR	PEAO	PASAJERO	VEHICULO	CAMINO	GANADO	NATURAL

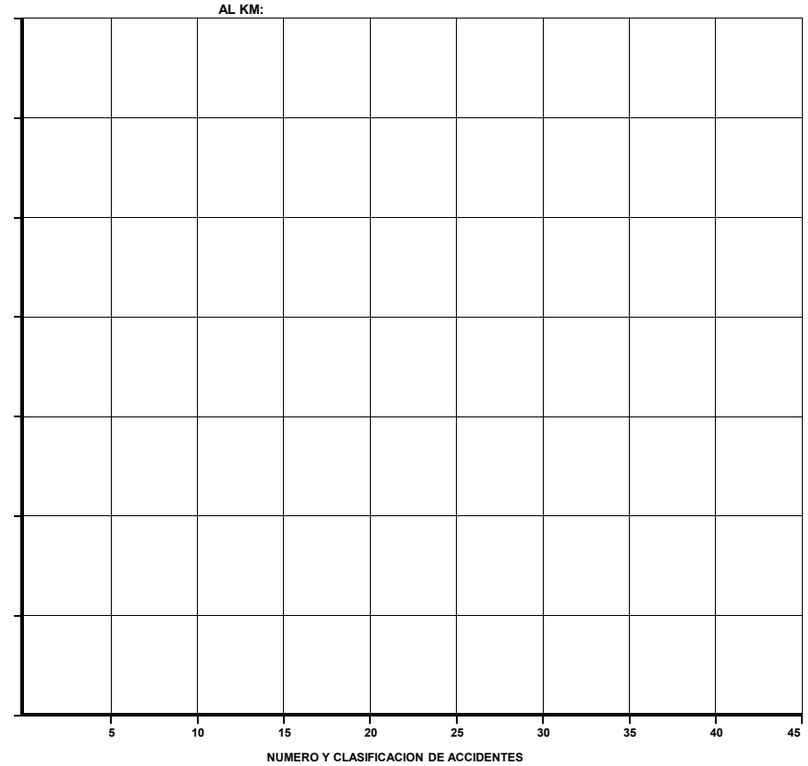

CLAVE	CLASIFICACION DEL ACCIDENTE	CLAVE	CLASIFICACION DEL ACCIDENTE
A	SALIDA DEL CAMINO	COLISION SOBRE EL CAMINO	
		G	OTRO VEHICULO MOTOR EN TRANSITO
SIN COLISION SOBRE EL CAMINO		H	OTRO VEHICULO MOTOR POR ALCANCE
B	VOLCADURA	J	VEHICULO MOTOR ESTACIONADO
C	CAIDA DE PASAJERO	K	FERROCARRIL
D	INCENDIO	L	BICICLETA
E	OTROS	M	ANIMAL
COLISION SOBRE EL CAMINO		N	OBJETO FIJO
F	PEATON (ATROPELLAMIENTO)	O	OTROS OBJETOS

ACCIDENTES EQUIVALENTES A DAÑOS MATERIALES

✝ UN MUERTO = 6 ACCIDENTES

✡ UN HERIDO = 2 ACCIDENTES

ACCIDENTES POR KILOMETRO
(2 0 0 2)

CARRETERA : CASA VERDE-ATOYAC (S/N)

DEL KM: 0+000
AL KM: 35+000

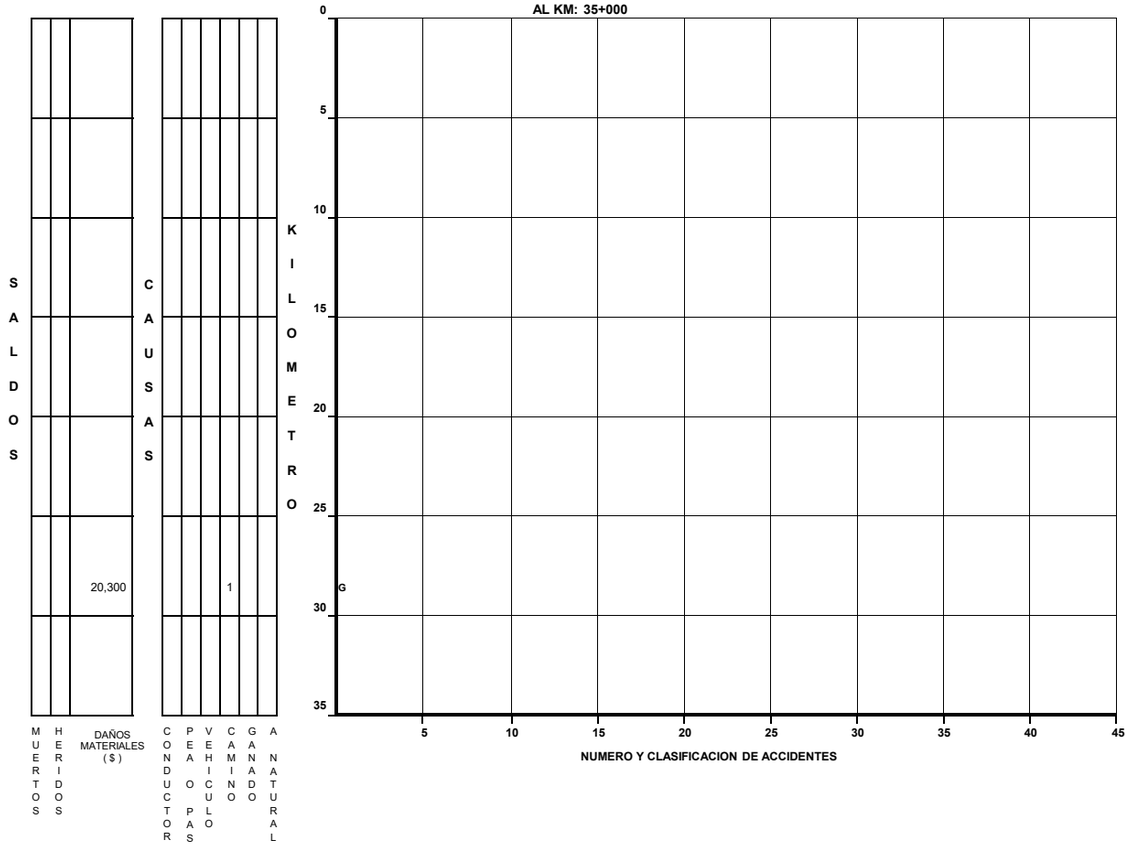

DEL KM: 35+000
AL KM: 70+000

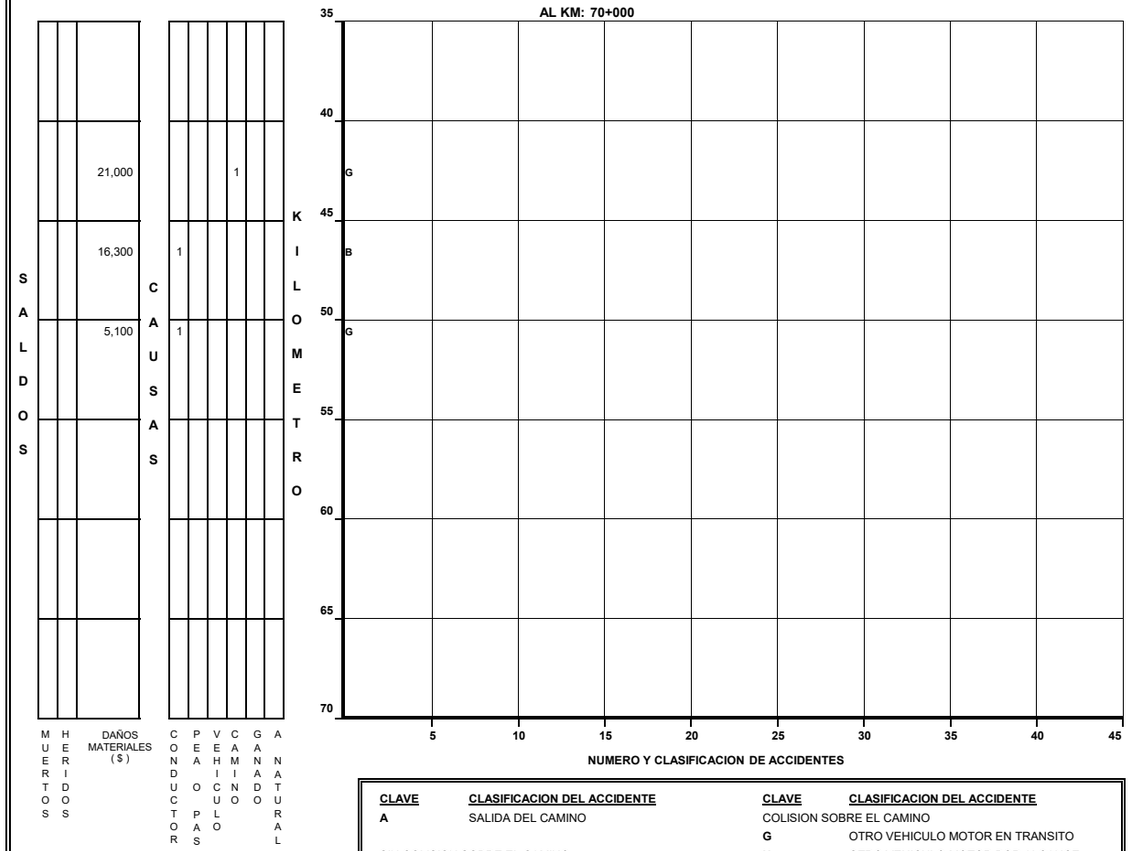

CLAVE	CLASIFICACION DEL ACCIDENTE	CLAVE	CLASIFICACION DEL ACCIDENTE
A	SALIDA DEL CAMINO	COLISION SOBRE EL CAMINO	
		G	OTRO VEHICULO MOTOR EN TRANSITO
SIN COLISION SOBRE EL CAMINO		**H**	OTRO VEHICULO MOTOR POR ALCANCE
B	VOLCADURA	**J**	VEHICULO MOTOR ESTACIONADO
C	CAIDA DE PASAJERO	**K**	FERROCARRIL
D	INCENDIO	**L**	BICICLETA
E	OTROS	**M**	ANIMAL
COLISION SOBRE EL CAMINO		**N**	OBJETO FIJO
F	PEATON (ATROPELLAMIENTO)	**O**	OTROS OBJETOS

ACCIDENTES EQUIVALENTES A DAÑOS MATERIALES
✝ UN MUERTO = 6 ACCIDENTES
✡ UN HERIDO = 2 ACCIDENTES

ACCIDENTES POR KILOMETRO
(2 0 0 2)

CARRETERA : CASA VERDE-ATOYAC (S/N)

DEL KM: 70+000
AL KM: 105+000

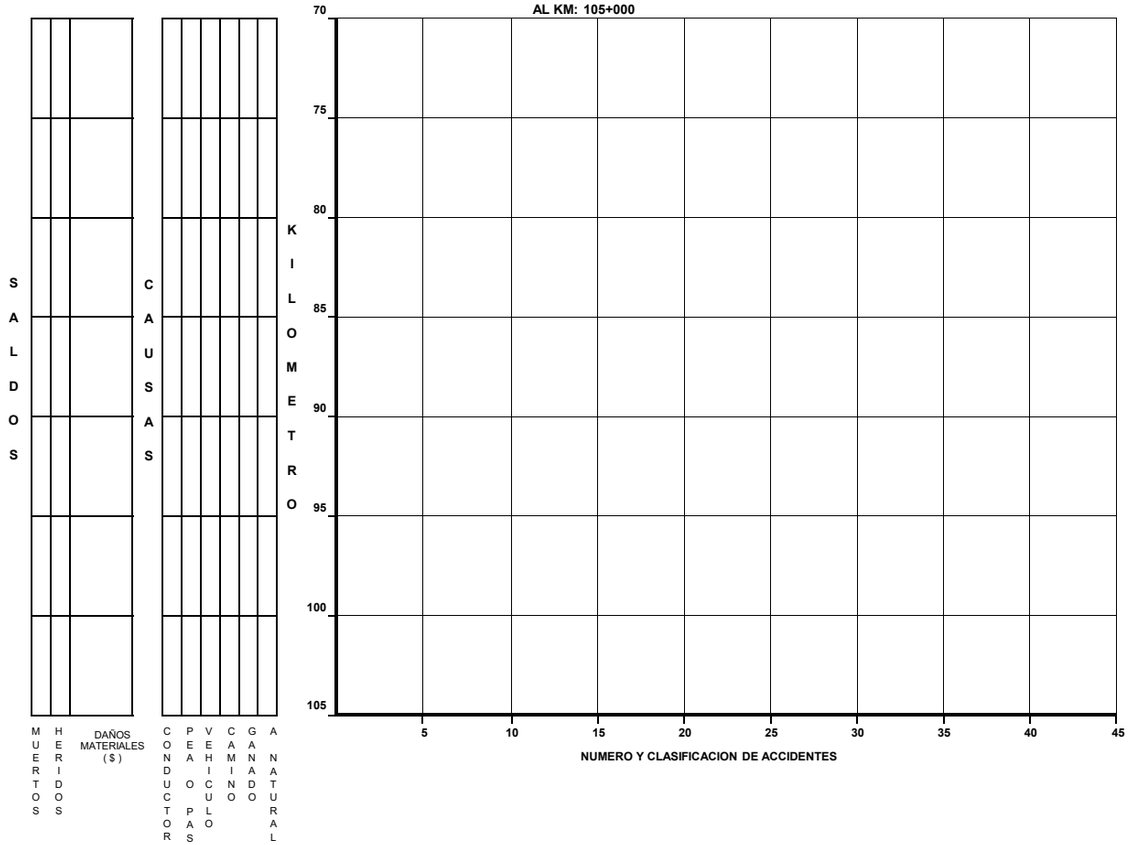

DEL KM: 105+000
AL KM: 140+000

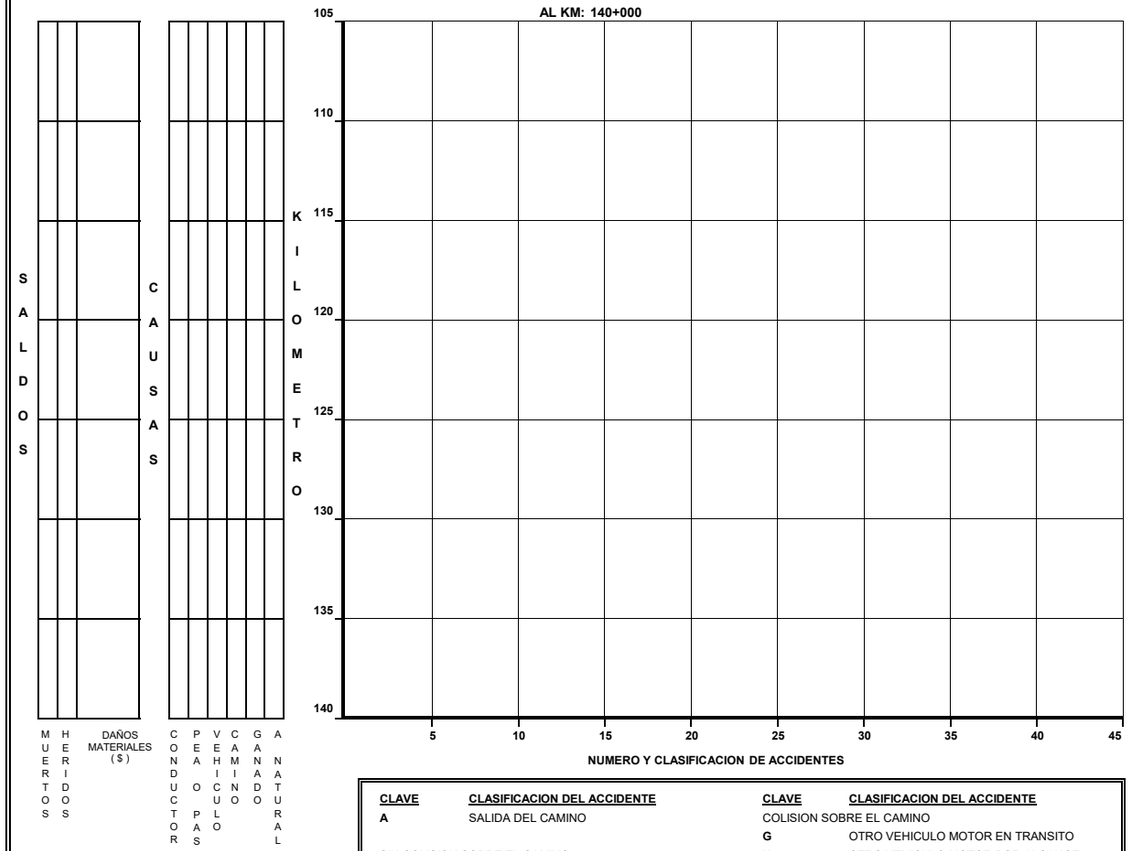

CLAVE	CLASIFICACION DEL ACCIDENTE	CLAVE	CLASIFICACION DEL ACCIDENTE
A	SALIDA DEL CAMINO	COLISION SOBRE EL CAMINO	
		G	OTRO VEHICULO MOTOR EN TRANSITO
SIN COLISION SOBRE EL CAMINO		**H**	OTRO VEHICULO MOTOR POR ALCANCE
B	VOLCADURA	**J**	VEHICULO MOTOR ESTACIONADO
C	CAIDA DE PASAJERO	**K**	FERROCARRIL
D	INCENDIO	**L**	BICICLETA
E	OTROS	**M**	ANIMAL
COLISION SOBRE EL CAMINO		**N**	OBJETO FIJO
F	PEATON (ATROPELLAMIENTO)	**O**	OTROS OBJETOS

ACCIDENTES EQUIVALENTES A DAÑOS MATERIALES
✝ UN MUERTO = 6 ACCIDENTES
✡ UN HERIDO = 2 ACCIDENTES

ACCIDENTES POR KILOMETRO
(2002)

CARRETERA : CASA VERDE ATOYAC (S/N)

DEL KM: 140+000
AL KM: 175+000

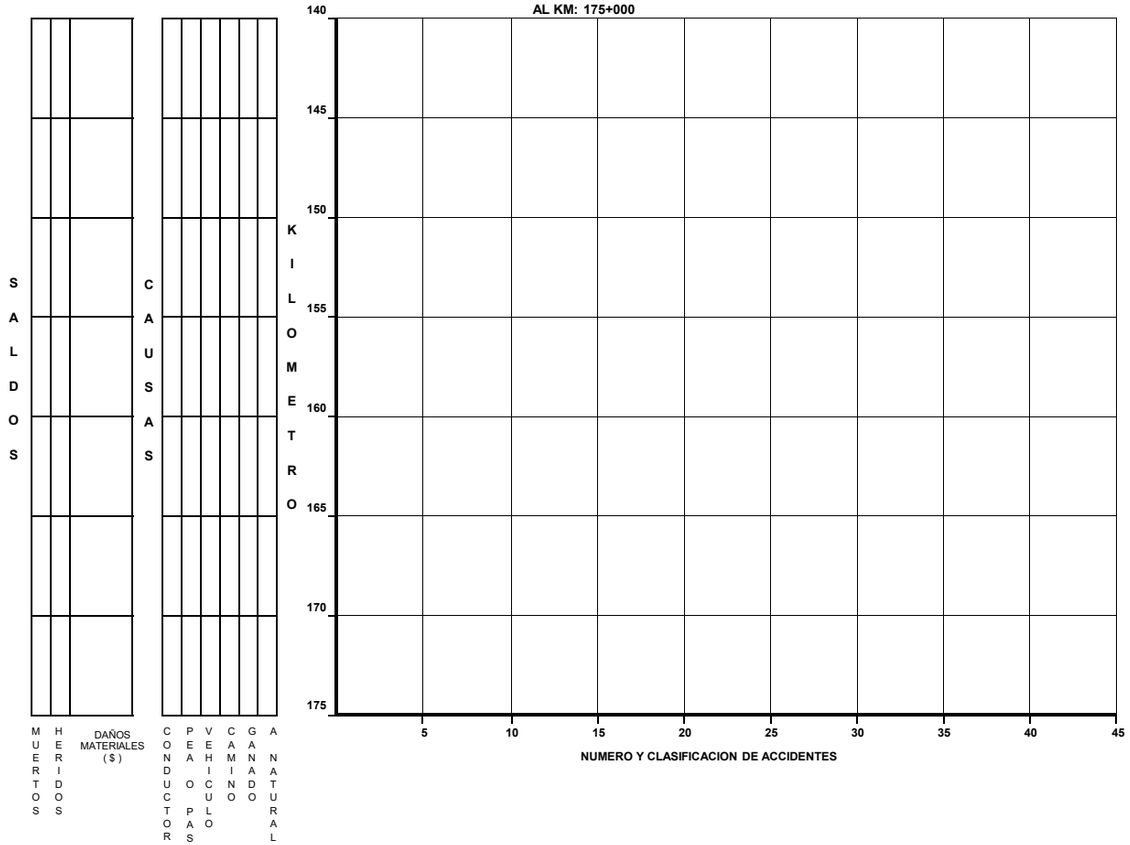

DEL KM: 175+000
AL KM: 210+000

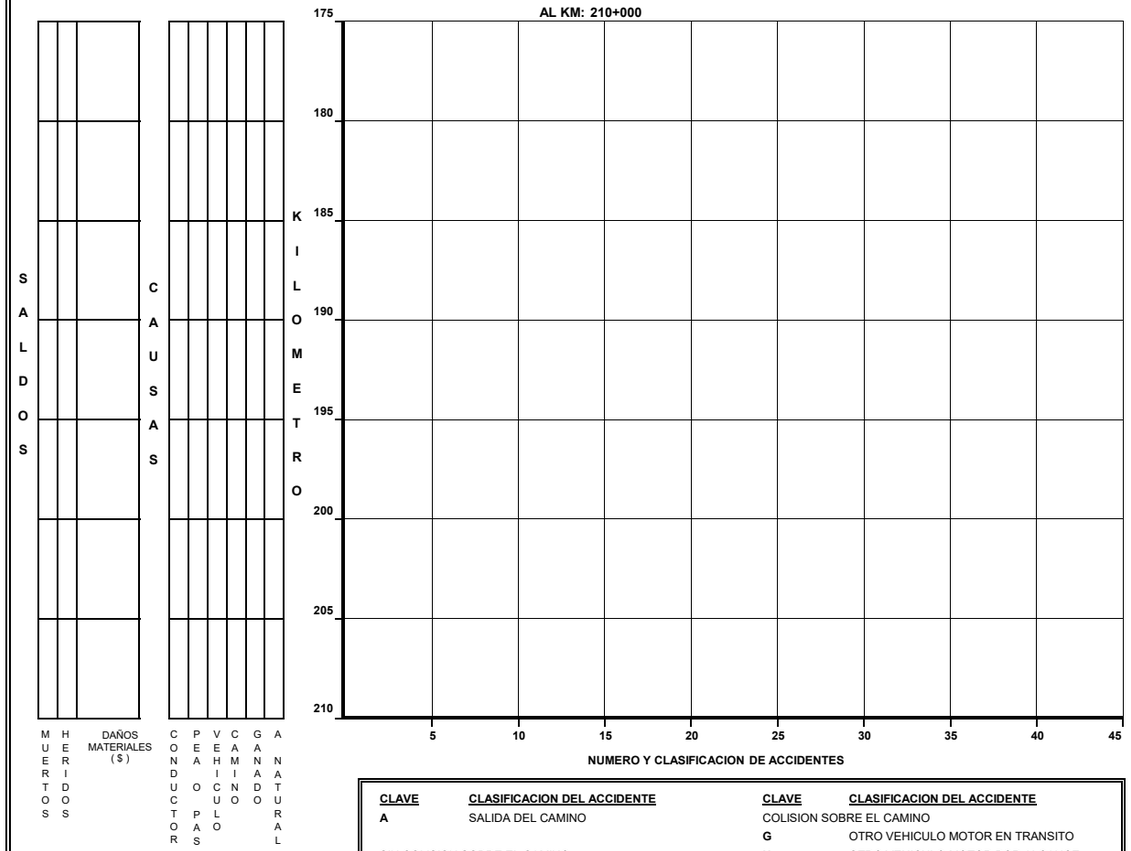

CLAVE	CLASIFICACION DEL ACCIDENTE	CLAVE	CLASIFICACION DEL ACCIDENTE
A	SALIDA DEL CAMINO	COLISION SOBRE EL CAMINO	
		G	OTRO VEHICULO MOTOR EN TRANSITO
SIN COLISION SOBRE EL CAMINO		H	OTRO VEHICULO MOTOR POR ALCANCE
B	VOLCADURA	J	VEHICULO MOTOR ESTACIONADO
C	CAIDA DE PASAJERO	K	FERROCARRIL
D	INCENDIO	L	BICICLETA
E	OTROS	M	ANIMAL
COLISION SOBRE EL CAMINO		N	OBJETO FIJO
F	PEATON (ATROPELLAMIENTO)	O	OTROS OBJETOS

ACCIDENTES EQUIVALENTES A DAÑOS MATERIALES

✝ UN MUERTO = 6 ACCIDENTES

✡ UN HERIDO = 2 ACCIDENTES

ACCIDENTES POR KILOMETRO
(2 0 0 2)

CARRETERA : CASA VERDE-ATOYAC (S/N)

DEL KM: 210+000
AL KM: 237+000

KILOMETRO	SALDOS: MUERTOS	SALDOS: HERIDOS	SALDOS: DAÑOS MATERIALES ($)	CAUSAS: CONDUCTOR	CAUSAS: PEAO	CAUSAS: PASAJERO	CAUSAS: VEHICULO	CAUSAS: CAMINO	CAUSAS: GANADO	CAUSAS: NATURAL
210–215										
215–220										
220–225										
225–230			18,000	1						
230–235		6	18,000	1						
235–240										

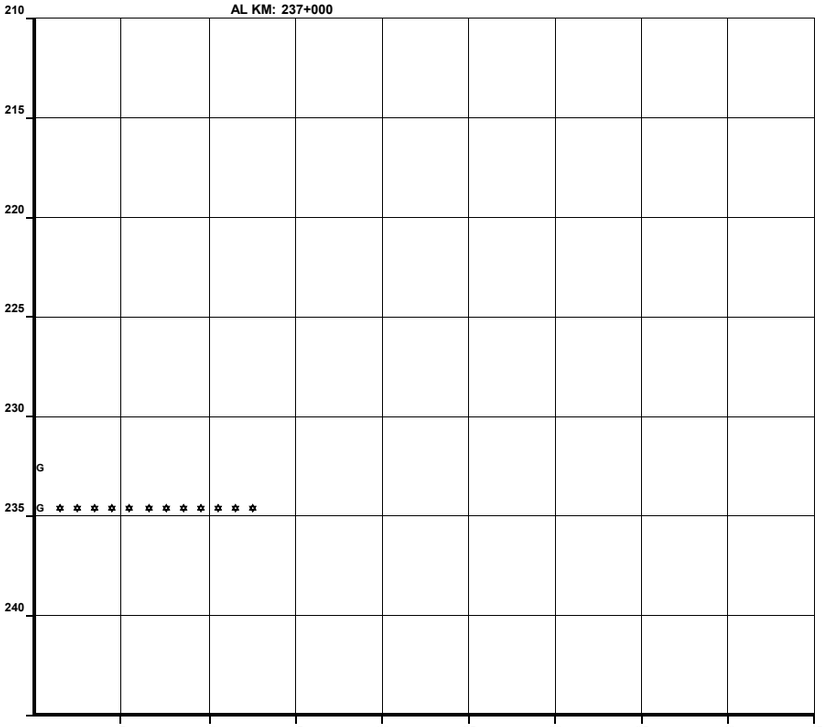

NUMERO Y CLASIFICACION DE ACCIDENTES

DEL KM:
AL KM:

KILOMETRO	SALDOS: MUERTOS	SALDOS: HERIDOS	SALDOS: DAÑOS MATERIALES ($)	CAUSAS: CONDUCTOR	CAUSAS: PEAO	CAUSAS: PASAJERO	CAUSAS: VEHICULO	CAUSAS: CAMINO	CAUSAS: GANADO	CAUSAS: NATURAL



NUMERO Y CLASIFICACION DE ACCIDENTES

CLAVE	CLASIFICACION DEL ACCIDENTE	CLAVE	CLASIFICACION DEL ACCIDENTE
A	SALIDA DEL CAMINO	COLISION SOBRE EL CAMINO	
		G	OTRO VEHICULO MOTOR EN TRANSITO
SIN COLISION SOBRE EL CAMINO		H	OTRO VEHICULO MOTOR POR ALCANCE
B	VOLCADURA	J	VEHICULO MOTOR ESTACIONADO
C	CAIDA DE PASAJERO	K	FERROCARRIL
D	INCENDIO	L	BICICLETA
E	OTROS	M	ANIMAL
COLISION SOBRE EL CAMINO		N	OBJETO FIJO
F	PEATON (ATROPELLAMIENTO)	O	OTROS OBJETOS

ACCIDENTES EQUIVALENTES A DAÑOS MATERIALES
✝ UN MUERTO = 6 ACCIDENTES
✲ UN HERIDO = 2 ACCIDENTES

ACCIDENTES POR KILOMETRO
(2 0 0 2)

CARRETERA : CHILPANCINGO-ACAPULCO (095)

DEL KM: 7+100
AL KM: 40+000

SALDOS: MUERTOS	SALDOS: HERIDOS	SALDOS: DAÑOS MATERIALES ($)	CAUSAS: CONDUCTOR	CAUSAS: PEA O PAS	CAUSAS: VEHICULO	CAUSAS: CAMINO	CAUSAS: GANADO	CAUSAS: A NATURAL	KILOMETRO	NUMERO Y CLASIFICACION DE ACCIDENTES
									5	
	7	164,000	2			1				A G G ✡ ✡ ✡ ✡ ✡ ✡ ✡ ✡ ✡ ✡ ✡ ✡ ✡ ✡
1	7	138,500	6				1			A G G G H H M ✞ ✞ ✞ ✞ ✞ ✞ ✡ ✡ ✡ ✡ ✡ ✡ ✡ ✡ ✡ ✡ ✡ ✡ ✡ ✡
		110,000	1							G
		45,000					1		10	M
	1	115,100	4	1				1		A A F G G G ✡ ✡
		4,500	2							A G
	1	15,000	1							A ✡ ✡
	2	45,000	1							G ✡ ✡ ✡ ✡
									15	
1		30,000	1							G ✞ ✞ ✞ ✞ ✞ ✞
		5,000				1				A
		18,000				1				A
									20	
	3	72,000	3			1				A A B B ✡ ✡ ✡ ✡ ✡ ✡
		59,500	2						25	H H
2		23,000				1				G ✞ ✞ ✞ ✞ ✞ ✞ ✞ ✞ ✞ ✞ ✞ ✞
		235,000	2			1		1		A A A A
	5	30,000	1							G ✡ ✡ ✡ ✡ ✡ ✡ ✡ ✡ ✡ ✡
	5	50,100	2						30	B G ✡ ✡ ✡ ✡ ✡ ✡ ✡ ✡ ✡ ✡
		110,700	3		1					A G G G
		200,000	1							B
									35	
		53,000	1							G
1	2	85,000	3						40	A A A ✞ ✞ ✞ ✞ ✞ ✞ ✡ ✡ ✡ ✡

NUMERO Y CLASIFICACION DE ACCIDENTES (escala: 5, 10, 15, 20, 25, 30, 35, 40, 45)

DEL KM: 40+000
AL KM: 75+000

SALDOS: MUERTOS	SALDOS: HERIDOS	SALDOS: DAÑOS MATERIALES ($)	CAUSAS: CONDUCTOR	CAUSAS: PEA O PAS	CAUSAS: VEHICULO	CAUSAS: CAMINO	CAUSAS: GANADO	CAUSAS: A NATURAL	KILOMETRO	NUMERO Y CLASIFICACION DE ACCIDENTES
									40	
1		500,100	1							N ✡ ✡
		40,000					1			M
		15,100			1				45	D
		25,000	1							G
	2	22,000	1	1						A F ✡ ✡ ✡ ✡
	1	5,200	1							H ✡ ✡
	5	40,000	1	2					50	F F G ✡ ✡ ✡ ✡ ✡ ✡ ✡ ✡ ✡ ✡
		20,000	1							A
	1	131,000	3			1				A A A B ✡ ✡
3	6	171,800	2			2				A B G G ✞ ✞ ✞ ✞ ✞ ✞ ✞ ✞ ✞ ✞ ✞ ✞ ✞ ✞ ✞ ✞ ✞ ✞ ✡ ✡ ✡ ✡ ✡ ✡ ✡ ✡ ✡ ✡ ✡ ✡
	1	30,000	3							A A A ✡ ✡
2	1	61,000	1						55	A ✞ ✞ ✞ ✞ ✞ ✞ ✞ ✞ ✞ ✞ ✞ ✞ ✡ ✡
		10,000	1							N
	5	57,000	2							G G ✡ ✡ ✡ ✡ ✡ ✡ ✡ ✡ ✡ ✡
	1		1							N ✡ ✡
		12,000	1							B
		6,000	1						60	G
		9,000	1							G
		9,000	1							G
		16,000						1		A
	1	12,000	1						65	G ✡ ✡
		44,000	1		1					A A
		11,000	1							A
		45,000	1			1				A B
		25,000				1			70	G
	2	48,300	3							A G G ✡ ✡ ✡ ✡
		2,500				1				O
		15,000	1							G
	2	30,000	1							A ✡ ✡ ✡ ✡
									75	

NUMERO Y CLASIFICACION DE ACCIDENTES (escala: 5, 10, 15, 20, 25, 30, 35, 40, 45)

CLAVE	CLASIFICACION DEL ACCIDENTE	CLAVE	CLASIFICACION DEL ACCIDENTE
A	SALIDA DEL CAMINO		COLISION SOBRE EL CAMINO
		G	OTRO VEHICULO MOTOR EN TRANSITO
	SIN COLISION SOBRE EL CAMINO	H	OTRO VEHICULO MOTOR POR ALCANCE
B	VOLCADURA	J	VEHICULO MOTOR ESTACIONADO
C	CAIDA DE PASAJERO	K	FERROCARRIL
D	INCENDIO	L	BICICLETA
E	OTROS	M	ANIMAL
	COLISION SOBRE EL CAMINO	N	OBJETO FIJO
F	PEATON (ATROPELLAMIENTO)	O	OTROS OBJETOS

ACCIDENTES EQUIVALENTES A DAÑOS MATERIALES

✞	UN MUERTO = 6 ACCIDENTES
✡	UN HERIDO = 2 ACCIDENTES

ACCIDENTES POR KILOMETRO
(2002)

CARRETERA : CHILPANCINGO-ACAPULCO (095)

DEL KM: 75+000
AL KM: 110+000

KILOMETRO	MUERTOS	HERIDOS	DAÑOS MATERIALES ($)	CONDUCTOR	PEAO	PASAJERO	VEHICULO	CAMINO	GANADO	NATURAL
75			10,000	1						
		7	70,000	2						
			18,000	2						
80	1	3	277,000	5						
		1	25,000	1						
			80,000					1		
	1	10	30,000	1				1		
		2	26,000	1					1	
85	1	3	65,000					1		
		2	115,000	1						1
	5	6	25,000			1				1
		5	8,200	1						1
		1	40,100	4						
90		8	43,200	2						
	2	4	91,500	3						1
	1	1	68,000	3						
			15,000	1						
95			98,000	3						
			25,000	1						
		5	5,000	1						
			7,500	1						
		1	12,000	1						
100		2	15,000	1						
		1	6,000							1
			40,000	1		1				
	2		280,000	2						
		1	7,500	1						
105			21,400	1						
			20,000	1						
			20,000	1						
110		2	55,300	2						

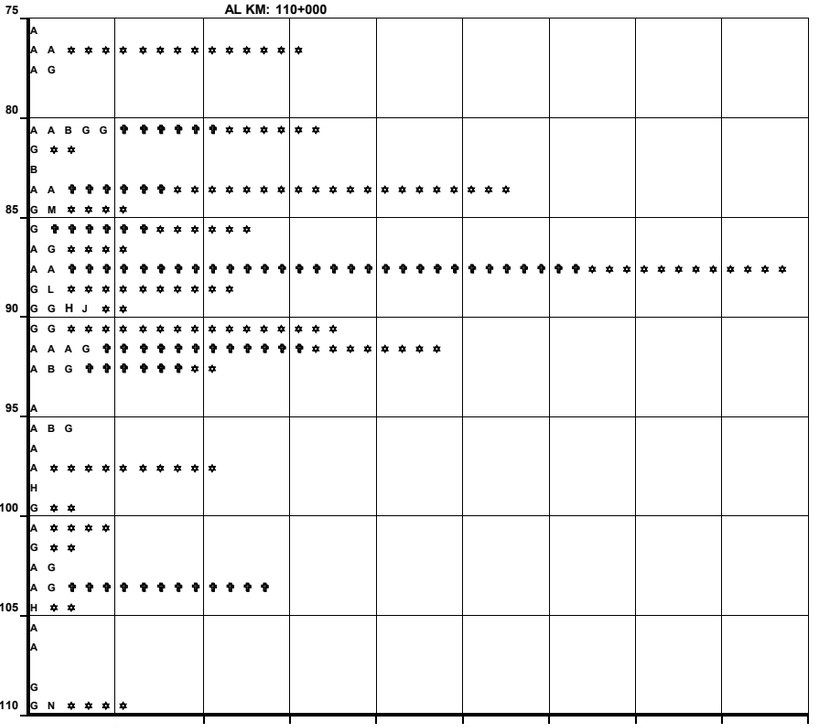

DEL KM: 110+000
AL KM: 120+300

KILOMETRO	MUERTOS	HERIDOS	DAÑOS MATERIALES ($)	CONDUCTOR	PEAO	PASAJERO	VEHICULO	CAMINO	GANADO	NATURAL
110	5	4	27,400	5						
		8	95,000	4	1					
		2	59,000	2						
115	1	2	11,000	2	1					
		1	25,100	3						
	1	2	58,000	3	1					
			16,500	4						
120										
125										

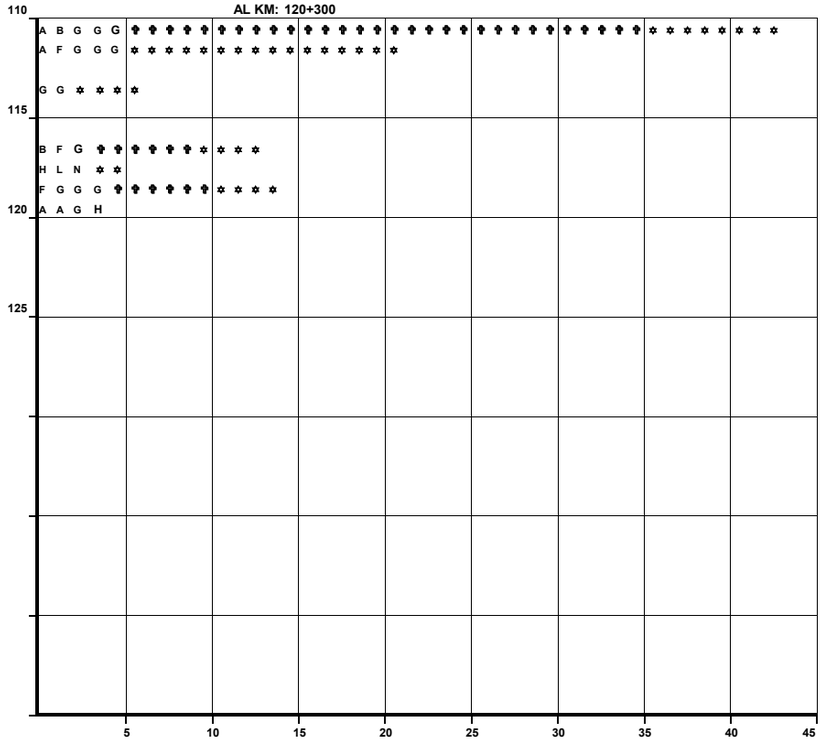

CLAVE	CLASIFICACION DEL ACCIDENTE	CLAVE	CLASIFICACION DEL ACCIDENTE
A	SALIDA DEL CAMINO	COLISION SOBRE EL CAMINO	
		G	OTRO VEHICULO MOTOR EN TRANSITO
SIN COLISION SOBRE EL CAMINO		H	OTRO VEHICULO MOTOR POR ALCANCE
B	VOLCADURA	J	VEHICULO MOTOR ESTACIONADO
C	CAIDA DE PASAJERO	K	FERROCARRIL
D	INCENDIO	L	BICICLETA
E	OTROS	M	ANIMAL
COLISION SOBRE EL CAMINO		N	OBJETO FIJO
F	PEATON (ATROPELLAMIENTO)	O	OTROS OBJETOS

ACCIDENTES EQUIVALENTES A DAÑOS MATERIALES
✝ UN MUERTO = 6 ACCIDENTES
✡ UN HERIDO = 2 ACCIDENTES

ACCIDENTES POR KILOMETRO
(2002)

CARRETERA : ACAPULCO-ZIHUATANEJO (200)

DEL KM: 0+000
AL KM: 35+000

SALDOS: MUERTOS	HERIDOS	DAÑOS MATERIALES ($)	CAUSAS: CONDUCTOR	PEAO	PASAJERO	VEHICULO	CAMINO	GANADO	NATURAL
		9,000	1						
	2	29,000	2						
	1	16,000	2						
		68,300	3						
		38,500	3						
	1	35,000	1						1
	1	15,000				1	1		
	7	45,500	3	1			1		
	1	51,000	2						
	2	40,000	2						
		25,000							1
	1	10,000	1						
		11,000	1						
1	1	11,000	1	1					
	2	60,000	1						
		110,000	2						
		3,000	1						
	2	66,000	3						
	1	40,000	1						
	2	50,000	2					1	
	2	20,000	1						
		10,100	1						
	3	35,000	2						
		37,000	1						
		54,000	2						

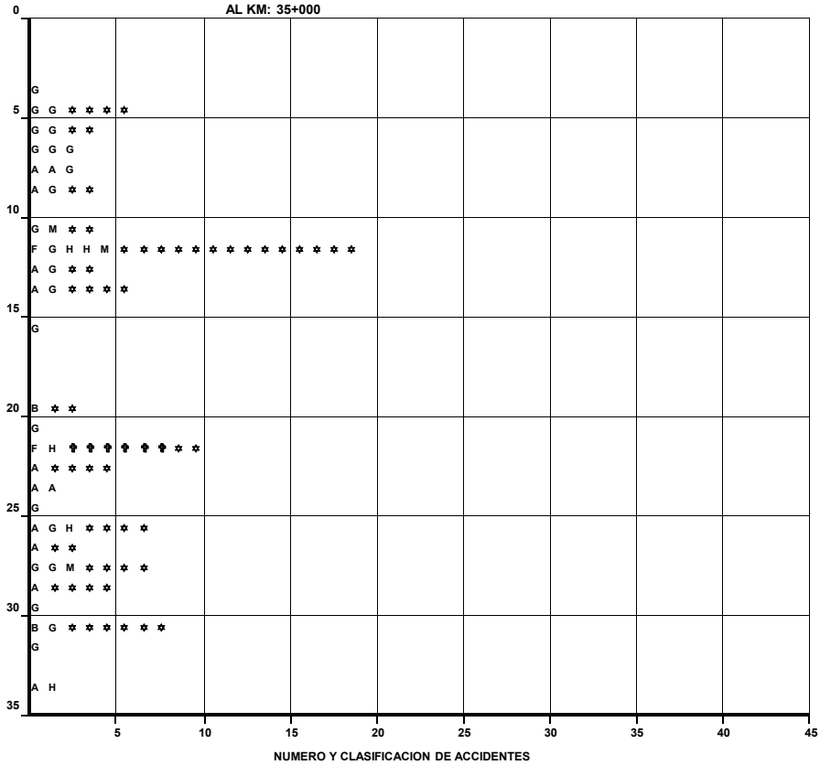

DEL KM: 35+000
AL KM: 70+000

SALDOS: MUERTOS	HERIDOS	DAÑOS MATERIALES ($)	CAUSAS: CONDUCTOR	PEAO	PASAJERO	VEHICULO	CAMINO	GANADO	NATURAL
	2	30,000	1						
		28,600	1		1		1		
	1	308,000	1		1				
	1	35,000	1					1	
		9,500	1						
		20,000	1						
		8,500	1						
	5	180,000	2						
	1	33,000	1						
3	6	350,000	1						
	1	2	19,300	2					
		15,000	1						
		8,000						1	
		3	65,000	1					

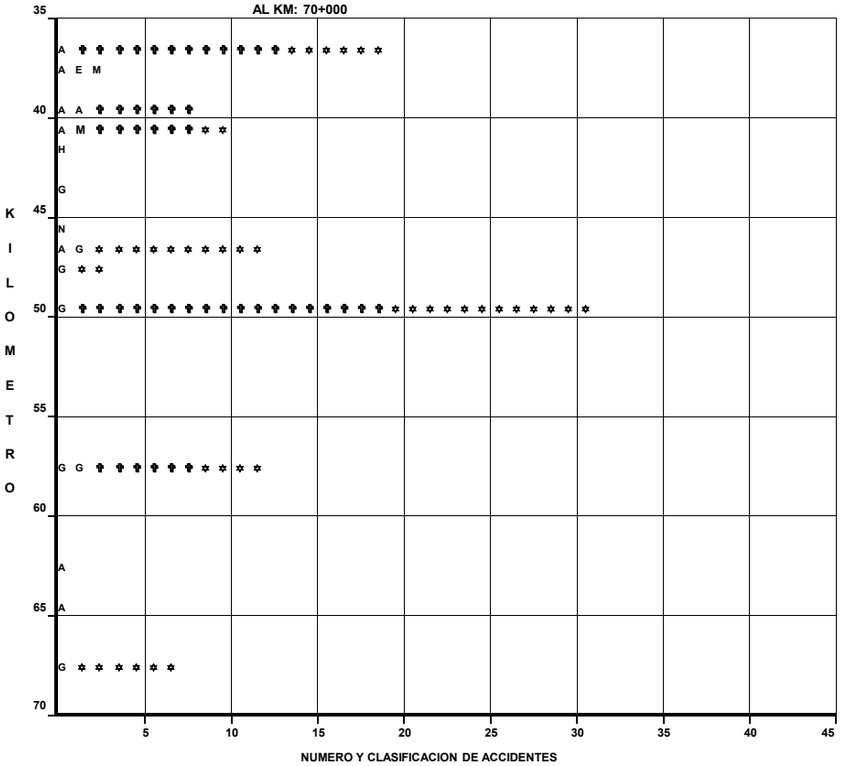

CLAVE	CLASIFICACION DEL ACCIDENTE	CLAVE	CLASIFICACION DEL ACCIDENTE
A	SALIDA DEL CAMINO	COLISION SOBRE EL CAMINO	
		G	OTRO VEHICULO MOTOR EN TRANSITO
SIN COLISION SOBRE EL CAMINO		H	OTRO VEHICULO MOTOR POR ALCANCE
B	VOLCADURA	J	VEHICULO MOTOR ESTACIONADO
C	CAIDA DE PASAJERO	K	FERROCARRIL
D	INCENDIO	L	BICICLETA
E	OTROS	M	ANIMAL
COLISION SOBRE EL CAMINO		N	OBJETO FIJO
F	PEATON (ATROPELLAMIENTO)	O	OTROS OBJETOS

ACCIDENTES EQUIVALENTES A DAÑOS MATERIALES
✝ UN MUERTO = 6 ACCIDENTES
✲ UN HERIDO = 2 ACCIDENTES

ACCIDENTES POR KILOMETRO
(2 0 0 2)

CARRETERA : ACAPULCO-ZIHUATANEJO (200)

DEL KM: 70+000
AL KM: 105+000

KILOMETRO	MUERTOS	HERIDOS	DAÑOS MATERIALES ($)	CONDUCTOR	PEAO	PASAJERO	VEHICULO	CAMINO	GANADO	NATURAL
70–75			25,000	1						
75–80			25,000	1						
		3	79,000	2				1		
			2,000	1						
80–85		6	51,300	3						
			6,000	1						
85–90			13,000	1						
		4	100,000	1					1	
			40,000	1						
			15,000	1						
90–95			40,000	1						
	1	24	80,000	1				1		
		5	93,600	3						
95–100		1	227,400	3					1	
		1	30,200	1						
100–105		4	80,500	3						
		1	16,000	2						
		1	135,700	3				2		

NUMERO Y CLASIFICACION DE ACCIDENTES

KILOMETRO	5	10	15	20	25	30	35	40	45
70–75	H								
75–80	G A A A ✲ ✲ ✲ ✲ ✲ ✲ G								
80–85	G G L ✲ ✲ ✲ ✲ ✲ ✲ ✲ ✲ ✲ ✲ ✲ ✲ ✲								
85–90	G A M ✲ ✲ ✲ ✲ ✲ ✲ ✲ ✲ A A								
90–95	A A A ✝ ✝ ✝ ✝ ✝ ✝ 48 ✲ A A G ✲ ✲ ✲ ✲ ✲ ✲ ✲ ✲ ✲ ✲ ✲								
95–100	B H H M ✲ ✲ G ✲ ✲								
100–105	G G H ✲ ✲ ✲ ✲ ✲ ✲ ✲ ✲ H H ✲ ✲ A G G H J ✲ ✲								

DEL KM: 105+000
AL KM: 140+000

KILOMETRO	MUERTOS	HERIDOS	DAÑOS MATERIALES ($)	CONDUCTOR	PEAO	PASAJERO	VEHICULO	CAMINO	GANADO	NATURAL
105–110			40,000					1		
		2	15,000	1						
110–115			38,000	2						
			80,000	1						
		1	106,800	2						
115–120	1	5	105,000	2						
120–125			50,000	1						
125–130			68,000	2						
			150,000	1						
130–135			35,000	1						
	1		40,000	1						
		1	45,000					1	1	
			70,000	1					2	
135–140	1		63,000	1				1		
		2	12,000	1						
			25,000	1						

NUMERO Y CLASIFICACION DE ACCIDENTES

KILOMETRO	5	10	15	20	25	30	35	40	45
105–110	A G ✲ ✲ ✲ ✲								
110–115	G G A A H ✲ ✲								
115–120	A A ✝ ✝ ✝ ✝ ✝ ✲ ✲ ✲ ✲ ✲ ✲ ✲ ✲ ✲ ✲								
120–125	A								
125–130	A G G								
130–135	G G ✝ ✝ ✝ ✝ ✝ ✝ G M ✲ ✲ A M M								
135–140	A H ✝ ✝ ✝ ✝ ✝ ✝ G ✲ ✲ ✲ ✲ A								

CLAVE	CLASIFICACION DEL ACCIDENTE	CLAVE	CLASIFICACION DEL ACCIDENTE
A	SALIDA DEL CAMINO	COLISION SOBRE EL CAMINO	
		G	OTRO VEHICULO MOTOR EN TRANSITO
SIN COLISION SOBRE EL CAMINO		H	OTRO VEHICULO MOTOR POR ALCANCE
B	VOLCADURA	J	VEHICULO MOTOR ESTACIONADO
C	CAIDA DE PASAJERO	K	FERROCARRIL
D	INCENDIO	L	BICICLETA
E	OTROS	M	ANIMAL
COLISION SOBRE EL CAMINO		N	OBJETO FIJO
F	PEATON (ATROPELLAMIENTO)	O	OTROS OBJETOS

ACCIDENTES EQUIVALENTES A DAÑOS MATERIALES
✝ UN MUERTO = 6 ACCIDENTES
✲ UN HERIDO = 2 ACCIDENTES

ACCIDENTES POR KILOMETRO
(2 0 0 2)

CARRETERA : ACAPULCO-ZIHUATANEJO (200)

DEL KM: 140+000
AL KM: 175+000

KILOMETRO	MUERTOS	HERIDOS	DAÑOS MATERIALES ($)	CONDUCTOR	PEAO	PASAJERO	VEHICULO	CAMINO	GANADO	NATURAL
140			60,000	1						
145	3	6	23,000	1						
			200,000	1			1			
			150,000							
150										
			5,000	1						
155			101,000	2						
			40,000	1						
160			15,000	1						
165			30,000					1		
			15,000							1
170										
175										



NUMERO Y CLASIFICACION DE ACCIDENTES

DEL KM: 175+000
AL KM: 210+000

KILOMETRO	MUERTOS	HERIDOS	DAÑOS MATERIALES ($)	CONDUCTOR	PEAO	PASAJERO	VEHICULO	CAMINO	GANADO	NATURAL
175	3		200,000	1						
180		2	30,000	1						
185		2	50,000	1						
190		1	84,000	1						
195			6,000					1		
200			40,000	1					1	
205		3	40,000	1						
			25,000	1						
210		1	20,000	1						
		4	63,100	2						
			15,000	1						
		3	20,000					1	1	
		1	20,000	1						

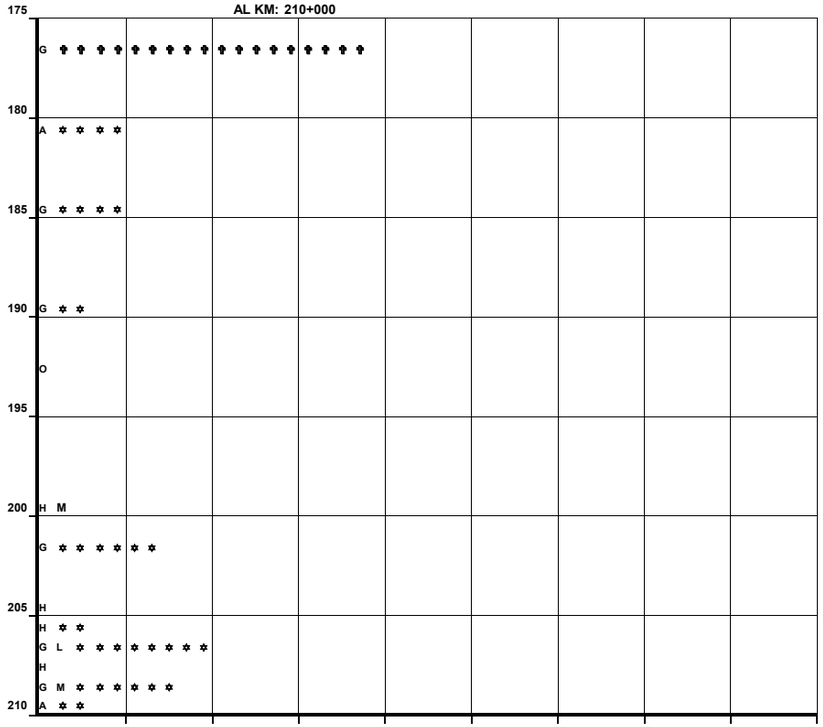

NUMERO Y CLASIFICACION DE ACCIDENTES

CLAVE	CLASIFICACION DEL ACCIDENTE	CLAVE	CLASIFICACION DEL ACCIDENTE
		COLISION SOBRE EL CAMINO	
A	SALIDA DEL CAMINO	G	OTRO VEHICULO MOTOR EN TRANSITO
SIN COLISION SOBRE EL CAMINO		H	OTRO VEHICULO MOTOR POR ALCANCE
B	VOLCADURA	J	VEHICULO MOTOR ESTACIONADO
C	CAIDA DE PASAJERO	K	FERROCARRIL
D	INCENDIO	L	BICICLETA
E	OTROS	M	ANIMAL
COLISION SOBRE EL CAMINO		N	OBJETO FIJO
F	PEATON (ATROPELLAMIENTO)	O	OTROS OBJETOS

ACCIDENTES EQUIVALENTES A DAÑOS MATERIALES
✝ UN MUERTO = 6 ACCIDENTES
✲ UN HERIDO = 2 ACCIDENTES

ACCIDENTES POR KILOMETRO
(2 0 0 2)

CARRETERA : ACAPULCO-ZIHUATANEJO (200)

DEL KM: 210+000
AL KM: 239+800

KILOMETRO	MUERTOS	HERIDOS	DAÑOS MATERIALES ($)	CONDUCTOR	PEAO	PASAJERO	VEHICULO	CAMINO	GANADO	NATURAL
210		4	5,500	3						
		4	75,000	1						
215		1	26,000	1					1	
	2	2	90,000	2						1
			25,000	1						
220	1		170,000	2						
			30,000	1						
			15,000	1						
		2	30,000	1				1		
		3	37,000	3						
225		1	10,000	1						
230	2	9	90,000	2	2					
		3	68,200	3			1			
235	2	15	170,000	3						
		5	50,500	1						
240		6	95,700	1				1		

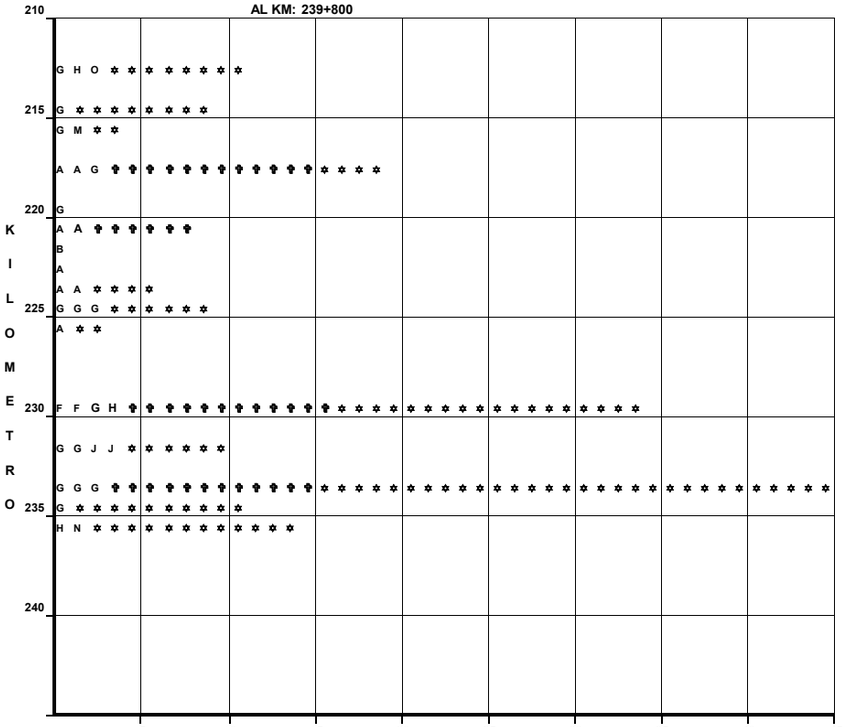

NUMERO Y CLASIFICACION DE ACCIDENTES

DEL KM:
AL KM:

KILOMETRO	MUERTOS	HERIDOS	DAÑOS MATERIALES ($)	CONDUCTOR	PEAO	PASAJERO	VEHICULO	CAMINO	GANADO	NATURAL

NUMERO Y CLASIFICACION DE ACCIDENTES

CLAVE	CLASIFICACION DEL ACCIDENTE	CLAVE	CLASIFICACION DEL ACCIDENTE
A	SALIDA DEL CAMINO	COLISION SOBRE EL CAMINO	
		G	OTRO VEHICULO MOTOR EN TRANSITO
SIN COLISION SOBRE EL CAMINO		H	OTRO VEHICULO MOTOR POR ALCANCE
B	VOLCADURA	J	VEHICULO MOTOR ESTACIONADO
C	CAIDA DE PASAJERO	K	FERROCARRIL
D	INCENDIO	L	BICICLETA
E	OTROS	M	ANIMAL
COLISION SOBRE EL CAMINO		N	OBJETO FIJO
F	PEATON (ATROPELLAMIENTO)	O	OTROS OBJETOS

ACCIDENTES EQUIVALENTES A DAÑOS MATERIALES
✝ UN MUERTO = 6 ACCIDENTES
✲ UN HERIDO = 2 ACCIDENTES

ACCIDENTES POR KILOMETRO
(2 0 0 2)

CARRETERA : ACAPULCO-ZIHUATANEJO (200)

TRAMO: RAMAL PUERTO VICENTE GUERRERO

DEL KM: 0+000

AL KM: 16+500

KILOMETRO	SALDOS: MUERTOS	SALDOS: HERIDOS	SALDOS: DAÑOS MATERIALES ($)	CAUSAS: CONDUCTOR	CAUSAS: PEAO	CAUSAS: PASAJERO	CAUSAS: VEHICULO	CAUSAS: CAMINO	CAUSAS: GANADO	CAUSAS: NATURAL
0 – 5		3	22,000				1			
5 – 10			1,000	1						
	1		51,200	1		1				
			6,000	1						

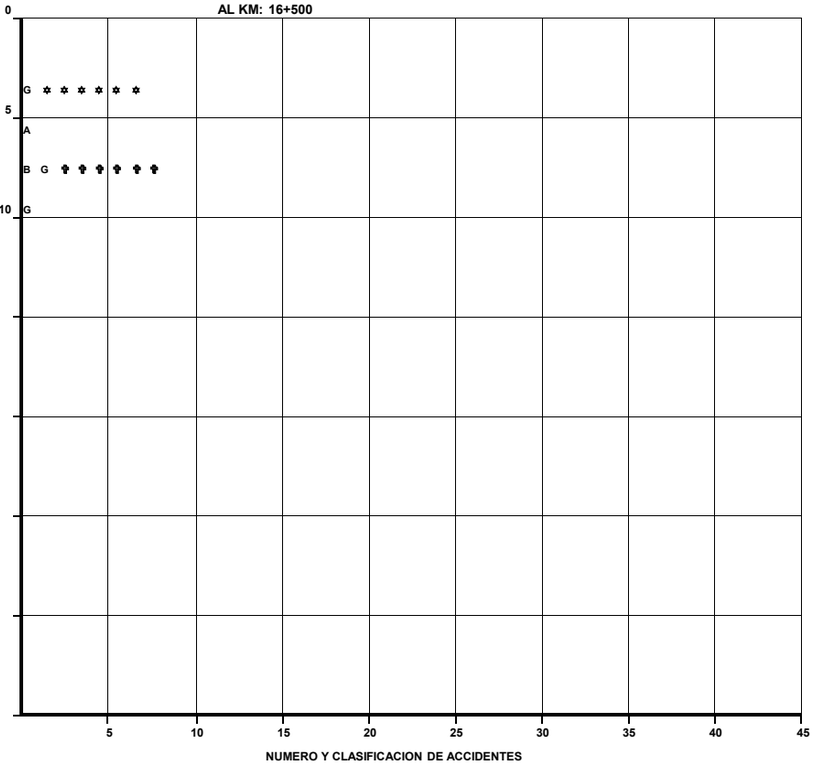

DEL KM:

AL KM:

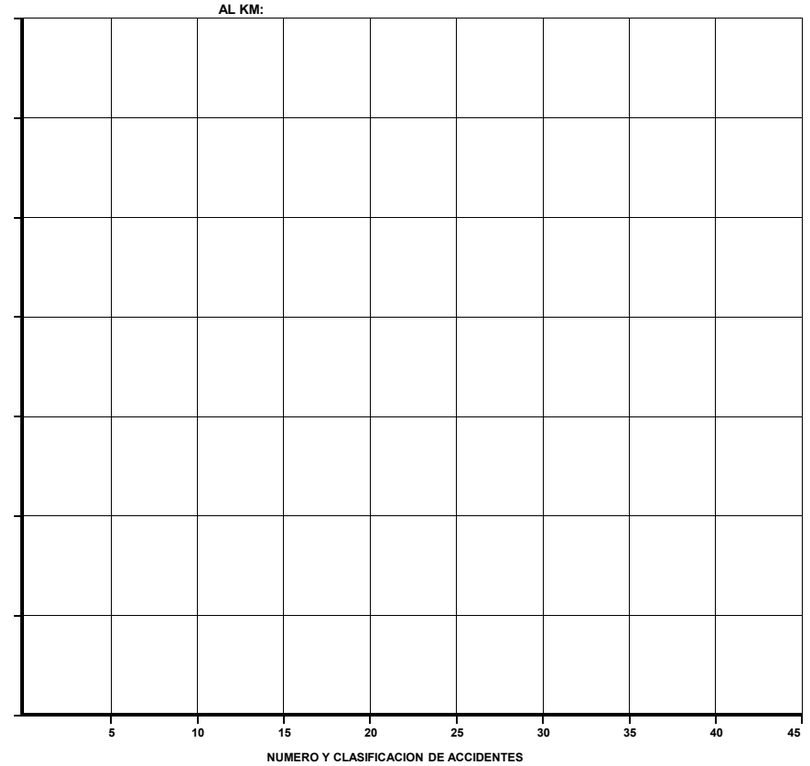

CLAVE	CLASIFICACION DEL ACCIDENTE	CLAVE	CLASIFICACION DEL ACCIDENTE
A	SALIDA DEL CAMINO	COLISION SOBRE EL CAMINO	
		G	OTRO VEHICULO MOTOR EN TRANSITO
SIN COLISION SOBRE EL CAMINO		**H**	OTRO VEHICULO MOTOR POR ALCANCE
B	VOLCADURA	**J**	VEHICULO MOTOR ESTACIONADO
C	CAIDA DE PASAJERO	**K**	FERROCARRIL
D	INCENDIO	**L**	BICICLETA
E	OTROS	**M**	ANIMAL
COLISION SOBRE EL CAMINO		**N**	OBJETO FIJO
F	PEATON (ATROPELLAMIENTO)	**O**	OTROS OBJETOS

ACCIDENTES EQUIVALENTES A DAÑOS MATERIALES

✝ UN MUERTO = 6 ACCIDENTES

✲ UN HERIDO = 2 ACCIDENTES

ACCIDENTES POR KILOMETRO
(2 0 0 2)

CARRETERA : IGUALA-CD.ALTAMIRANO (051)

DEL KM: 0+000
AL KM: 35+000

KILOMETRO	MUERTOS	HERIDOS	DAÑOS MATERIALES ($)	CONDUCTOR	PEAO	PASAJERO	VEHICULO	CAMINO	GANADO	NATURAL
0 - 5		2	85,000	4						
		1	20,000					1		
		3	54,200	2						
5 - 10			24,000	2						
		1	91,000	3						
			40,000					1		
10 - 15		3	20,000	1						
		4	201,400	2						
			13,300	1						
15 - 20	1	1	103,700	1						
20 - 25		1	15,000			1	1			
			3,300			1				
			15,000	1						
25 - 30	1	5	55,000	2						
			40,000							1
30 - 35		5	61,000	2					1	
			15,000					1		

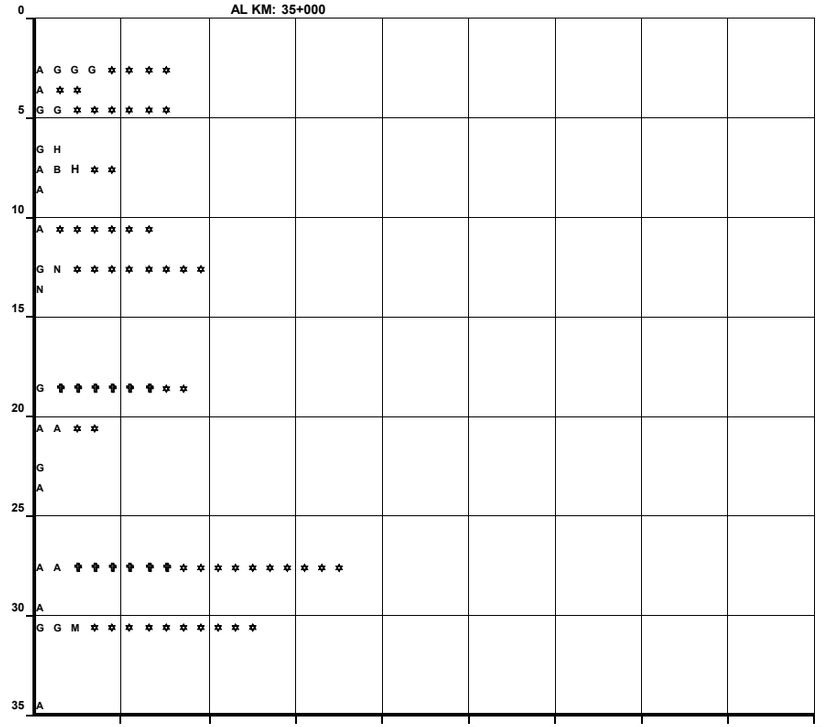

NUMERO Y CLASIFICACION DE ACCIDENTES

DEL KM: 35+000
AL KM: 70+000

KILOMETRO	MUERTOS	HERIDOS	DAÑOS MATERIALES ($)	CONDUCTOR	PEAO	PASAJERO	VEHICULO	CAMINO	GANADO	NATURAL
35 - 40			15,500	1						
40 - 45										
45 - 50		1	63,000	2			1			
		1	10,000	1						
			28,000	1					1	
50 - 55										
55 - 60		1	57,000	1			1		1	
60 - 65			10,000	1						
		3	10,000	1						
			10,000	1						
			6,000	1						
65 - 70	1		40,000					1		
		2	100,000	1						
			80,000	1						
			5,000	1						

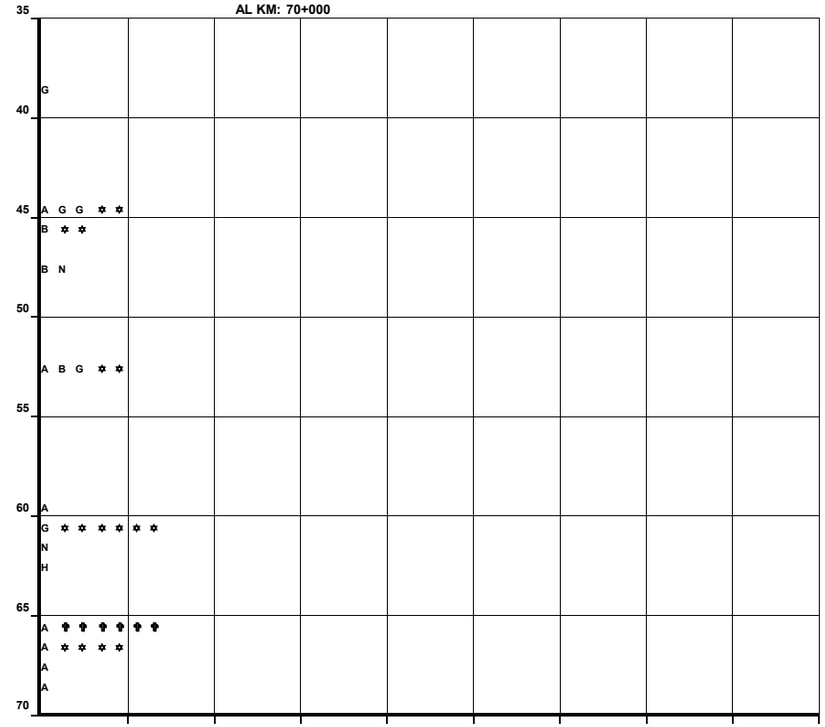

NUMERO Y CLASIFICACION DE ACCIDENTES

CLAVE	CLASIFICACION DEL ACCIDENTE	CLAVE	CLASIFICACION DEL ACCIDENTE
A	SALIDA DEL CAMINO	COLISION SOBRE EL CAMINO	
		G	OTRO VEHICULO MOTOR EN TRANSITO
SIN COLISION SOBRE EL CAMINO		**H**	OTRO VEHICULO MOTOR POR ALCANCE
B	VOLCADURA	**J**	VEHICULO MOTOR ESTACIONADO
C	CAIDA DE PASAJERO	**K**	FERROCARRIL
D	INCENDIO	**L**	BICICLETA
E	OTROS	**M**	ANIMAL
COLISION SOBRE EL CAMINO		**N**	OBJETO FIJO
F	PEATON (ATROPELLAMIENTO)	**O**	OTROS OBJETOS

ACCIDENTES EQUIVALENTES A DAÑOS MATERIALES
✝ UN MUERTO = 6 ACCIDENTES
✲ UN HERIDO = 2 ACCIDENTES

ACCIDENTES POR KILOMETRO
(2 0 0 2)

CARRETERA : IGUALA-CD.ALTAMIRANO (051)

DEL KM: 70+000
AL KM: 105+000

KILOMETRO	SALDOS: MUERTOS	SALDOS: HERIDOS	SALDOS: DAÑOS MATERIALES ($)	CAUSAS: CONDUCTOR	CAUSAS: PEAO PASS	CAUSAS: VEHICULO	CAUSAS: CAMINO	CAUSAS: GANADO	CAUSAS: ANATURAL
70–75			14,000				1		
75–80	1	4	65,000				2		
80–85									
85–90									
90–95	2	1	10,000	1					
95–100									
100–105		1	45,000				1		
105–110			35,000	2					
110–115		4	45,000				1		
115–120		4	80,000	1		1			

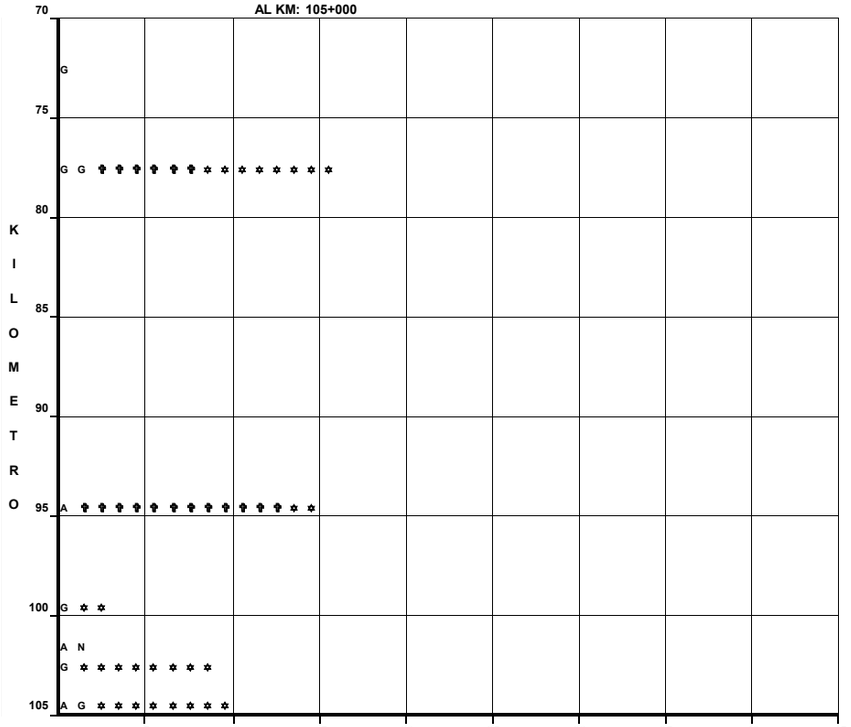

NUMERO Y CLASIFICACION DE ACCIDENTES

DEL KM: 105+000
AL KM: 140+000

KILOMETRO	SALDOS: MUERTOS	SALDOS: HERIDOS	SALDOS: DAÑOS MATERIALES ($)	CAUSAS: CONDUCTOR	CAUSAS: PEAO PASS	CAUSAS: VEHICULO	CAUSAS: CAMINO	CAUSAS: GANADO	CAUSAS: ANATURAL
105–110									
110–115									
115–120	2	2	35,000				1		
			70,000	1					
120–125			40,000				1		
125–130			55,000	2					
		1	10,000	1					
			18,000	1					
			42,000	2					
	1	1	75,000	2					
130–135		1	60,000	1			1		
			50,000	1					
135–140									

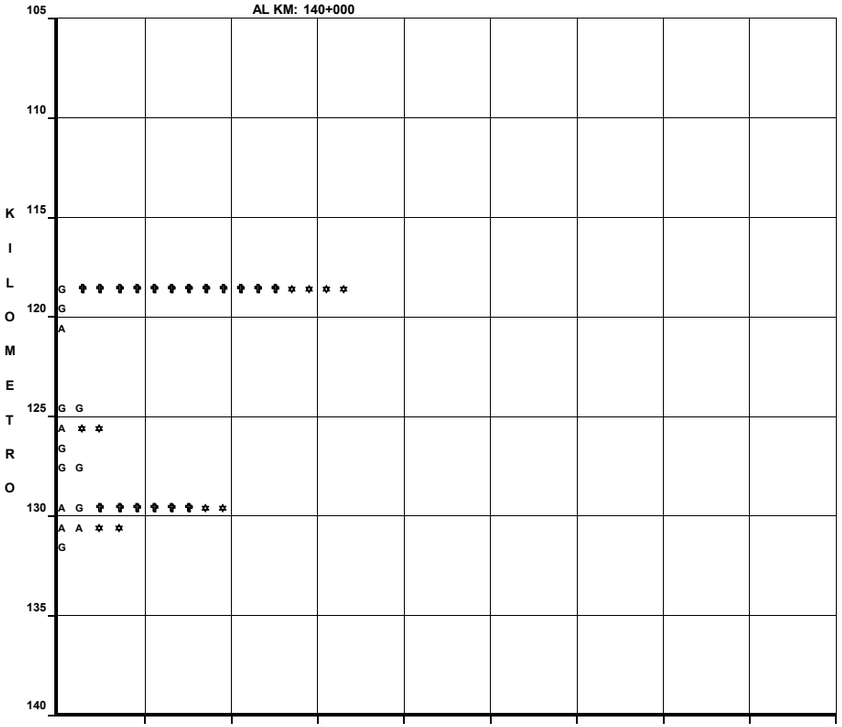

NUMERO Y CLASIFICACION DE ACCIDENTES

CLAVE	CLASIFICACION DEL ACCIDENTE	CLAVE	CLASIFICACION DEL ACCIDENTE
A	SALIDA DEL CAMINO	COLISION SOBRE EL CAMINO	
		G	OTRO VEHICULO MOTOR EN TRANSITO
SIN COLISION SOBRE EL CAMINO		**H**	OTRO VEHICULO MOTOR POR ALCANCE
B	VOLCADURA	**J**	VEHICULO MOTOR ESTACIONADO
C	CAIDA DE PASAJERO	**K**	FERROCARRIL
D	INCENDIO	**L**	BICICLETA
E	OTROS	**M**	ANIMAL
COLISION SOBRE EL CAMINO		**N**	OBJETO FIJO
F	PEATON (ATROPELLAMIENTO)	**O**	OTROS OBJETOS

ACCIDENTES EQUIVALENTES A DAÑOS MATERIALES
✝ UN MUERTO = 6 ACCIDENTES
✲ UN HERIDO = 2 ACCIDENTES

ACCIDENTES POR KILOMETRO
(2 0 0 2)

CARRETERA : IGUALA-CD.ALTAMIRANO (051)

DEL KM: 140+000
AL KM: 175+000

KILOMETRO	MUERTOS	HERIDOS	DAÑOS MATERIALES ($)	CONDUCTOR	PEAO	PAS	VEHICULO	CAMINO	GANADO	ANATURAL
140–145		1	5,000						1	
145–150			45,000	3						
			30,000	1						
150–155		6	20,000				1			
			80,000	1						
155–160		1	20,000	1						
160–165		1	22,000	1						
	1	2	45,000					1		
			30,500	1						
165–170	1		42,000	1	1					
			10,000						2	
			35,000	1						
170–175			70,300	1						
			19,200	1					1	
			81,500	3			1			

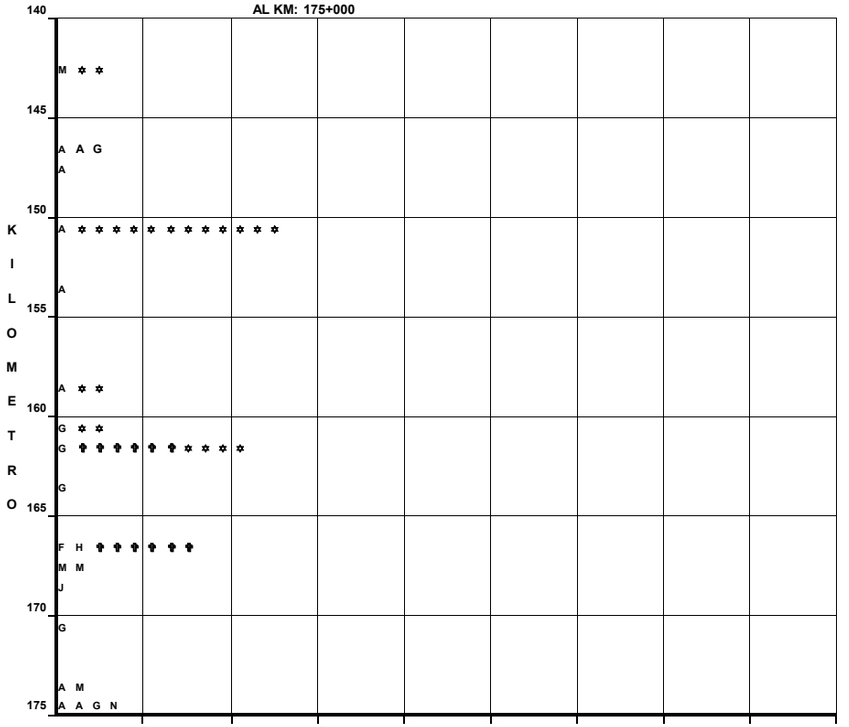

DEL KM: 175+000
AL KM: 182+300

KILOMETRO	MUERTOS	HERIDOS	DAÑOS MATERIALES ($)	CONDUCTOR	PEAO	PAS	VEHICULO	CAMINO	GANADO	ANATURAL
175–180			30,000						1	
	1	1	23,000	1						
		1	17,500	2						
180–185			7,000	1						

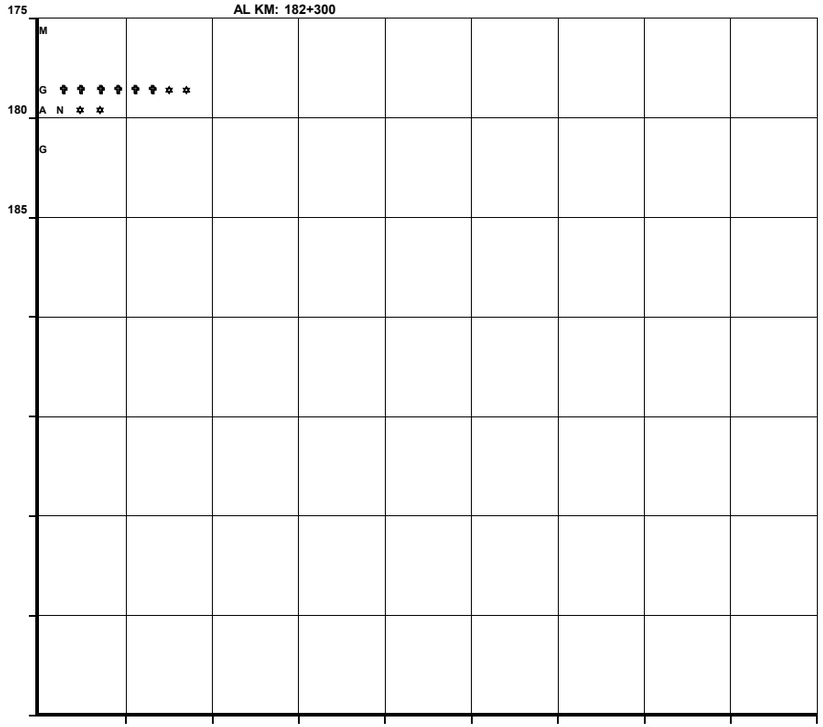

CLAVE	CLASIFICACION DEL ACCIDENTE	CLAVE	CLASIFICACION DEL ACCIDENTE
A	SALIDA DEL CAMINO	COLISION SOBRE EL CAMINO	
		G	OTRO VEHICULO MOTOR EN TRANSITO
SIN COLISION SOBRE EL CAMINO		H	OTRO VEHICULO MOTOR POR ALCANCE
B	VOLCADURA	J	VEHICULO MOTOR ESTACIONADO
C	CAIDA DE PASAJERO	K	FERROCARRIL
D	INCENDIO	L	BICICLETA
E	OTROS	M	ANIMAL
COLISION SOBRE EL CAMINO		N	OBJETO FIJO
F	PEATON (ATROPELLAMIENTO)	O	OTROS OBJETOS

ACCIDENTES EQUIVALENTES A DAÑOS MATERIALES
✝ UN MUERTO = 6 ACCIDENTES
✲ UN HERIDO = 2 ACCIDENTES

ACCIDENTES POR KILOMETRO
(2 0 0 2)

CARRETERA : ACAPULCO-PINOTEPA NAL. (200)

TRAMO: RAMAL BARRA VIEJA

DEL KM: 13+700

AL KM: 42+300

SALDOS	MUERTOS	HERIDOS	DAÑOS MATERIALES ($)	CAUSAS	CONDUCTOR	PEAO	PAS	VEHICULO	CAMINO	GANADO	ANATURAL
			15,000		1						
	1		15,000			1					
			50,000		1						
		2	30,000						1		
		3	84,000		2						
			20,000		1						
			50,000		1						
		2	110,000		2				1		
	1	4	20,000		1						
			10,000		1						

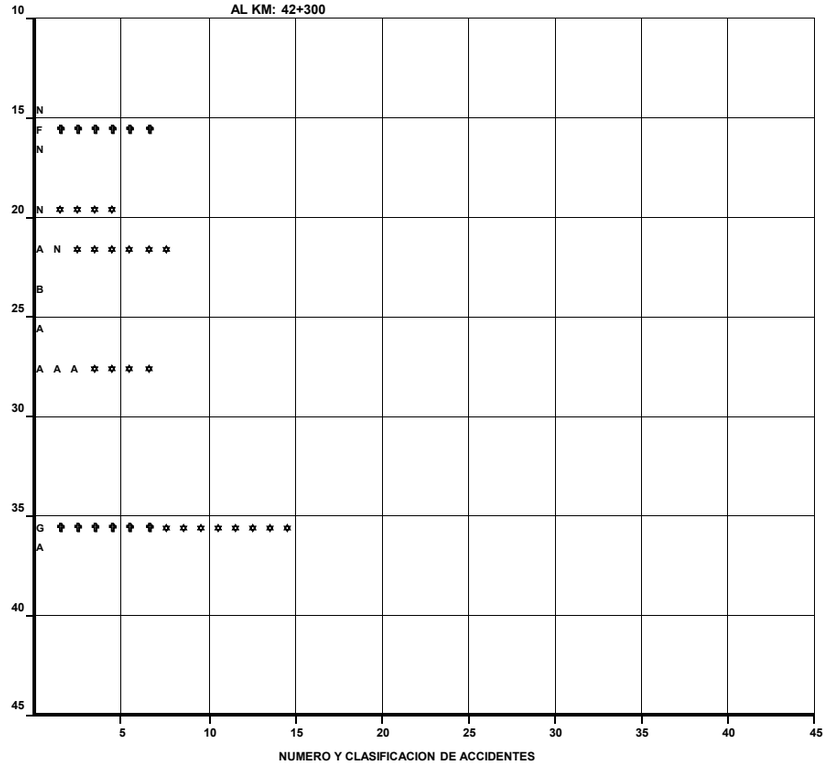

DEL KM:

AL KM:

SALDOS	MUERTOS	HERIDOS	DAÑOS MATERIALES ($)	CAUSAS	CONDUCTOR	PEAO	PAS	VEHICULO	CAMINO	GANADO	ANATURAL

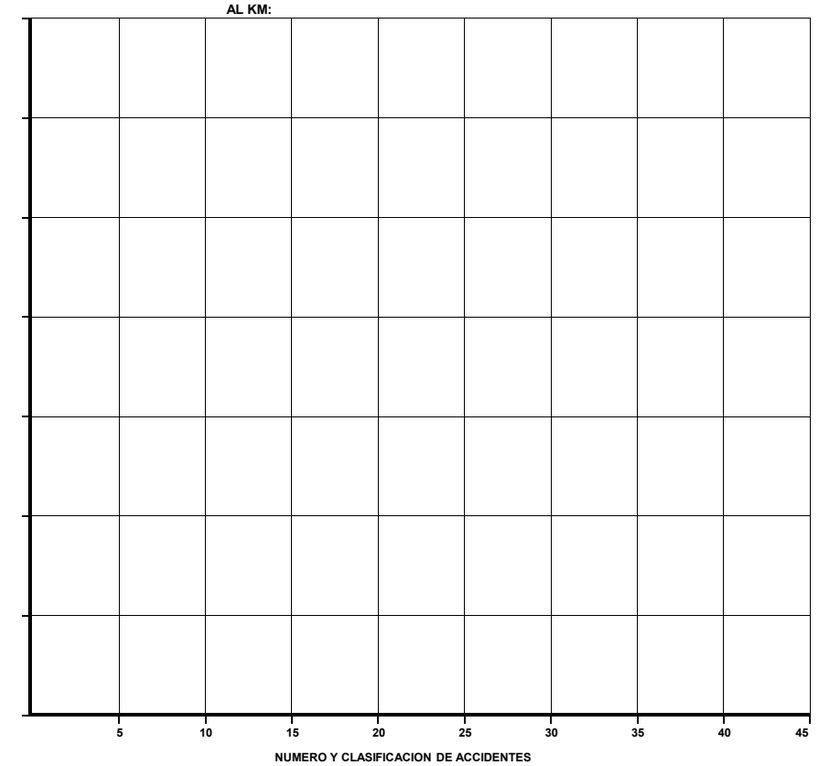

CLAVE	CLASIFICACION DEL ACCIDENTE	CLAVE	CLASIFICACION DEL ACCIDENTE
A	SALIDA DEL CAMINO	COLISION SOBRE EL CAMINO	
		G	OTRO VEHICULO MOTOR EN TRANSITO
SIN COLISION SOBRE EL CAMINO		**H**	OTRO VEHICULO MOTOR POR ALCANCE
B	VOLCADURA	**J**	VEHICULO MOTOR ESTACIONADO
C	CAIDA DE PASAJERO	**K**	FERROCARRIL
D	INCENDIO	**L**	BICICLETA
E	OTROS	**M**	ANIMAL
COLISION SOBRE EL CAMINO		**N**	OBJETO FIJO
F	PEATON (ATROPELLAMIENTO)	**O**	OTROS OBJETOS

ACCIDENTES EQUIVALENTES A DAÑOS MATERIALES

✝ UN MUERTO = 6 ACCIDENTES

✲ UN HERIDO = 2 ACCIDENTES

ACCIDENTES POR KILOMETRO
(2 0 0 2)

CARRETERA : TIERRA COLORADA-CRUZ GRANDE (S/N)

DEL KM: 0+000
AL KM: 35+000

SALDOS	MUERTOS	HERIDOS	DAÑOS MATERIALES ($)	CAUSAS	CONDUCTOR	PEAO	PAS	VEHICULO	CAMINO	GANADO	ANATURAL
		3	40,000		1						
		4	3,000		1						
		1	40,000		1						
			15,000		1						
			15,000		1						

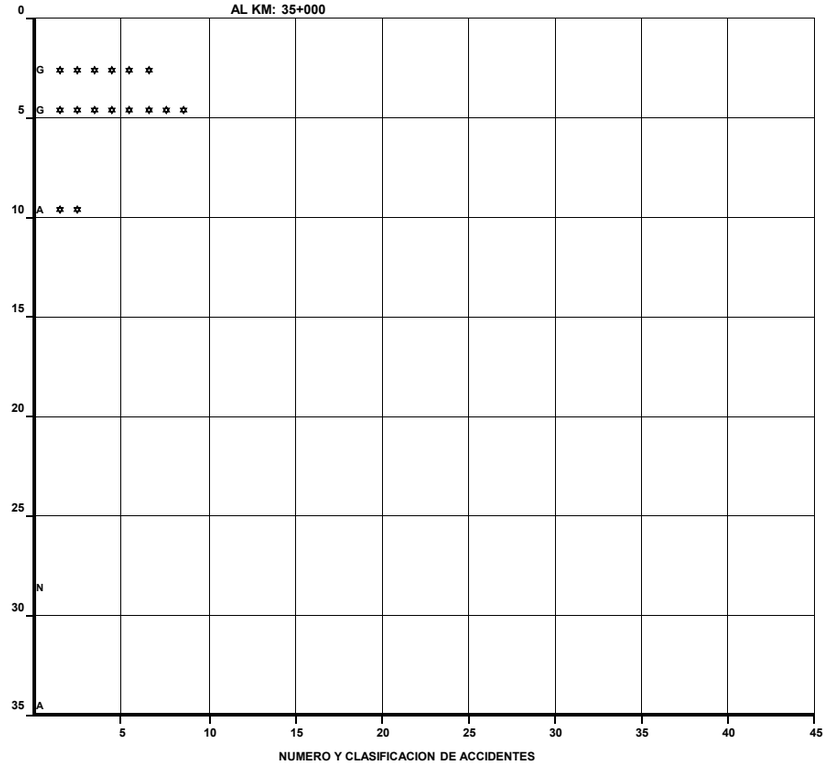

DEL KM: 35+000
AL KM: 70+000

SALDOS	MUERTOS	HERIDOS	DAÑOS MATERIALES ($)	CAUSAS	CONDUCTOR	PEAO	PAS	VEHICULO	CAMINO	GANADO	ANATURAL
	1	1	25,000		1						
		8	90,000		1						

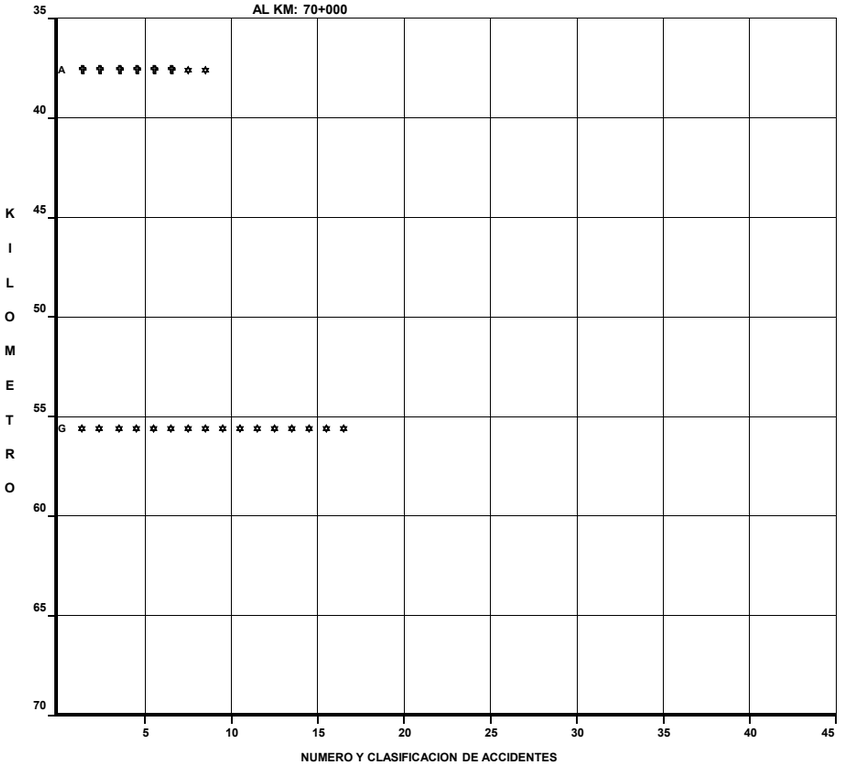

CLAVE	CLASIFICACION DEL ACCIDENTE	CLAVE	CLASIFICACION DEL ACCIDENTE
A	SALIDA DEL CAMINO	COLISION SOBRE EL CAMINO	
		G	OTRO VEHICULO MOTOR EN TRANSITO
SIN COLISION SOBRE EL CAMINO		**H**	OTRO VEHICULO MOTOR POR ALCANCE
B	VOLCADURA	**J**	VEHICULO MOTOR ESTACIONADO
C	CAIDA DE PASAJERO	**K**	FERROCARRIL
D	INCENDIO	**L**	BICICLETA
E	OTROS	**M**	ANIMAL
COLISION SOBRE EL CAMINO		**N**	OBJETO FIJO
F	PEATON (ATROPELLAMIENTO)	**O**	OTROS OBJETOS

ACCIDENTES EQUIVALENTES A DAÑOS MATERIALES
✝ UN MUERTO = 6 ACCIDENTES
✲ UN HERIDO = 2 ACCIDENTES

ACCIDENTES POR KILOMETRO
(2 0 0 2)

CARRETERA : TIERRA COLORADA-CRUZ GRANDE (S/N)

DEL KM: 70+000
AL KM: 105+000

KILOMETRO	MUERTOS	HERIDOS	DAÑOS MATERIALES ($)	CONDUCTOR	PEAO	PASAJERO	VEHICULO	CAMINO	GANADO	ANATURAL
70–75										
75–80										
80–85										
85–90			60,000	1						
90–95			10,000	1						
95–100			50,000							1
100–105	1	1	200,000	1						
100–105		5	18,000	2						

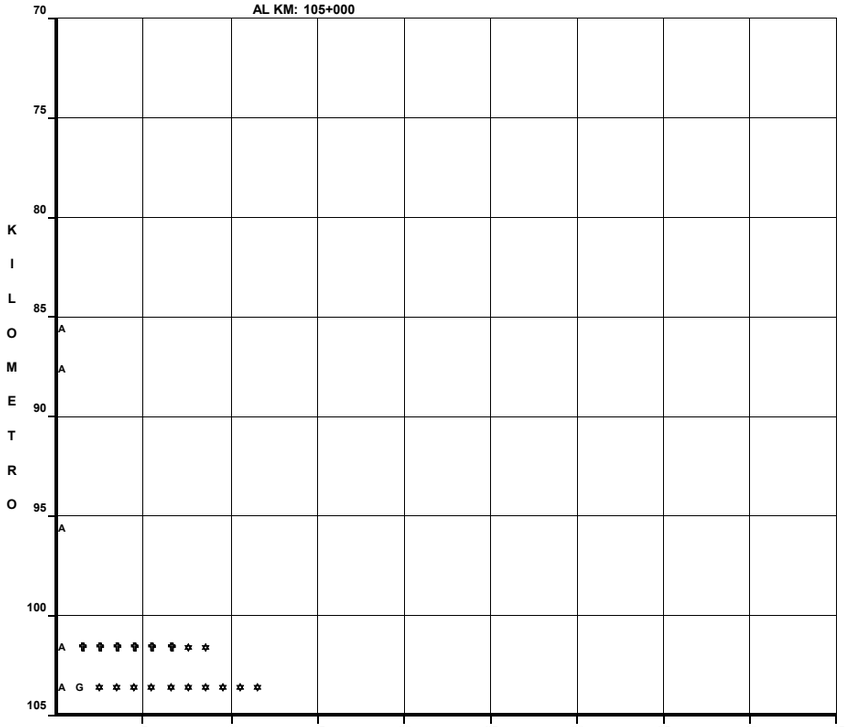

NUMERO Y CLASIFICACION DE ACCIDENTES

DEL KM: 105+000
AL KM: 114+900

KILOMETRO	MUERTOS	HERIDOS	DAÑOS MATERIALES ($)	CONDUCTOR	PEAO	PASAJERO	VEHICULO	CAMINO	GANADO	ANATURAL
105–110			13,000	1						

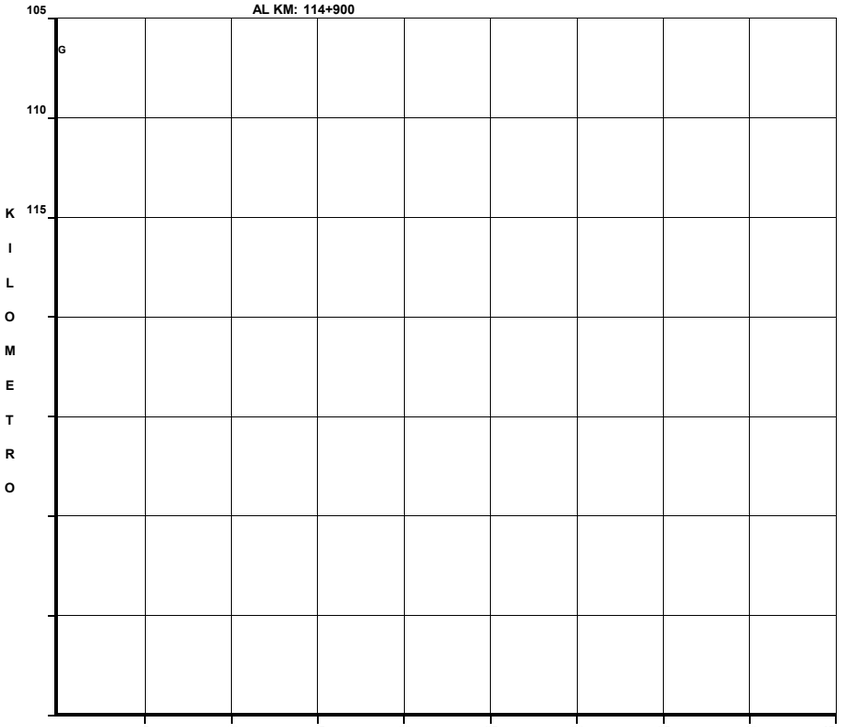

NUMERO Y CLASIFICACION DE ACCIDENTES

CLAVE	CLASIFICACION DEL ACCIDENTE	CLAVE	CLASIFICACION DEL ACCIDENTE
A	SALIDA DEL CAMINO	COLISION SOBRE EL CAMINO	
		G	OTRO VEHICULO MOTOR EN TRANSITO
SIN COLISION SOBRE EL CAMINO		H	OTRO VEHICULO MOTOR POR ALCANCE
B	VOLCADURA	J	VEHICULO MOTOR ESTACIONADO
C	CAIDA DE PASAJERO	K	FERROCARRIL
D	INCENDIO	L	BICICLETA
E	OTROS	M	ANIMAL
COLISION SOBRE EL CAMINO		N	OBJETO FIJO
F	PEATON (ATROPELLAMIENTO)	O	OTROS OBJETOS

ACCIDENTES EQUIVALENTES A DAÑOS MATERIALES
✝ UN MUERTO = 6 ACCIDENTES
✲ UN HERIDO = 2 ACCIDENTES

ACCIDENTES POR KILOMETRO
(2 0 0 2)

CARRETERA : CHILPANCINGO-ACAPULCO (095)
TRAMO: LIBRAMIENTO NORTE ACAPULCO

DEL KM: 0+000
AL KM: 21+100

KILOMETRO	SALDOS: MUERTOS	SALDOS: HERIDOS	SALDOS: DAÑOS MATERIALES ($)	CAUSAS: CONDUCTOR	CAUSAS: PEAO PASAJERO	CAUSAS: VEHICULO	CAMINO	GANADO	NATURAL	NUMERO Y CLASIFICACION DE ACCIDENTES
0										
5										
10			30,000 50,000	1			1			A N
15	1		50,000	1						G ✝ ✝ ✝ ✝ ✝ ✝
20		1	35,000 70,000	1 2						H A B ✡ ✡
25										

DEL KM:
AL KM:

KILOMETRO	SALDOS: MUERTOS	SALDOS: HERIDOS	SALDOS: DAÑOS MATERIALES ($)	CAUSAS: CONDUCTOR	CAUSAS: PEAO PASAJERO	CAUSAS: VEHICULO	CAMINO	GANADO	NATURAL	NUMERO Y CLASIFICACION DE ACCIDENTES

CLAVE	CLASIFICACION DEL ACCIDENTE	CLAVE	CLASIFICACION DEL ACCIDENTE
A	SALIDA DEL CAMINO	COLISION SOBRE EL CAMINO	
		G	OTRO VEHICULO MOTOR EN TRANSITO
SIN COLISION SOBRE EL CAMINO		H	OTRO VEHICULO MOTOR POR ALCANCE
B	VOLCADURA	J	VEHICULO MOTOR ESTACIONADO
C	CAIDA DE PASAJERO	K	FERROCARRIL
D	INCENDIO	L	BICICLETA
E	OTROS	M	ANIMAL
COLISION SOBRE EL CAMINO		N	OBJETO FIJO
F	PEATON (ATROPELLAMIENTO)	O	OTROS OBJETOS

ACCIDENTES EQUIVALENTES A DAÑOS MATERIALES
✝ UN MUERTO = 6 ACCIDENTES
✡ UN HERIDO = 2 ACCIDENTES

ACCIDENTES POR KILOMETRO
(2 0 0 2)

CARRETERA : CD.ALTAMIRANO-ZIHUATANEJO (134)

DEL KM: 0+000
AL KM: 35+000

KILOMETRO	MUERTOS	HERIDOS	DAÑOS MATERIALES ($)	CONDUCTOR	PEAO	PASAJERO	VEHICULO	CAMINO	GANADO	NATURAL
0	1	5	125,500	6				1		
		5	133,000	3	1			1		
		1	43,000	3						
		3	75,300	4						
5		2	38,000	2						
			23,000	1						
			6,000	1						
10		6	32,000	1						
		2	35,000	1						
			19,000	1				1		
15		3	167,400	4						
20										
		1	177,000	2						
			15,000						1	
25		1	25,500	1						
			10,500	1						
			25,000						1	
30		4	28,000	1						
			13,000	1						
35										



DEL KM: 35+000
AL KM: 70+000

KILOMETRO	MUERTOS	HERIDOS	DAÑOS MATERIALES ($)	CONDUCTOR	PEAO	PASAJERO	VEHICULO	CAMINO	GANADO	NATURAL
35										
40										
45										
50										
55			9,000	1						
60										
65										
70										

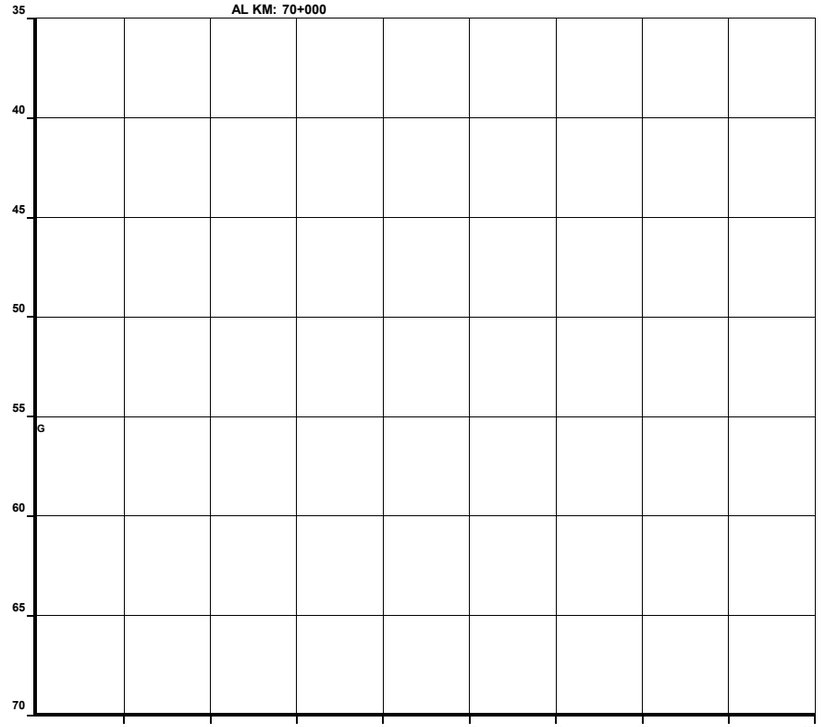

CLAVE	CLASIFICACION DEL ACCIDENTE	CLAVE	CLASIFICACION DEL ACCIDENTE
A	SALIDA DEL CAMINO	COLISION SOBRE EL CAMINO	
		G	OTRO VEHICULO MOTOR EN TRANSITO
SIN COLISION SOBRE EL CAMINO		H	OTRO VEHICULO MOTOR POR ALCANCE
B	VOLCADURA	J	VEHICULO MOTOR ESTACIONADO
C	CAIDA DE PASAJERO	K	FERROCARRIL
D	INCENDIO	L	BICICLETA
E	OTROS	M	ANIMAL
COLISION SOBRE EL CAMINO		N	OBJETO FIJO
F	PEATON (ATROPELLAMIENTO)	O	OTROS OBJETOS

ACCIDENTES EQUIVALENTES A DAÑOS MATERIALES
✝ UN MUERTO = 6 ACCIDENTES
✡ UN HERIDO = 2 ACCIDENTES

ACCIDENTES POR KILOMETRO
(2 0 0 2)

CARRETERA : CD.ALTAMIRANO-ZIHUATANEJO (134)

DEL KM: 70+000
AL KM: 105+000

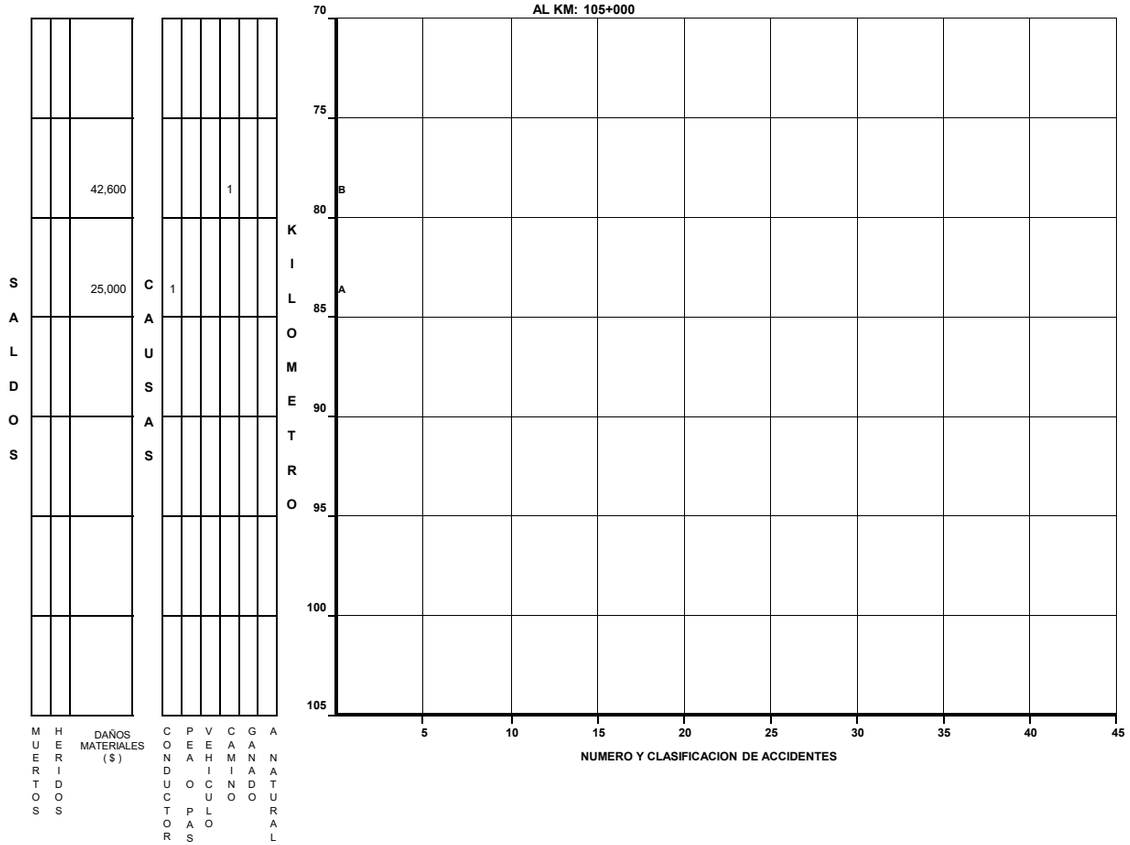

DEL KM: 105+000
AL KM: 140+000

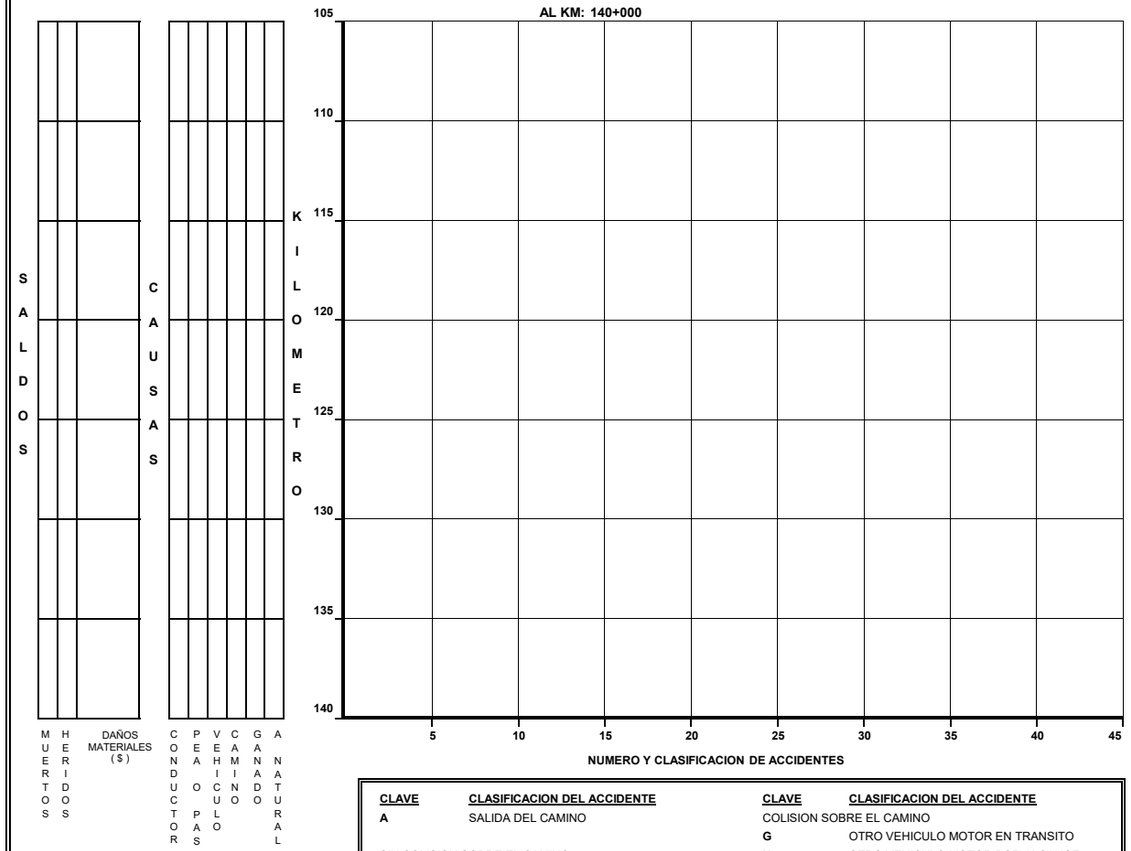

CLAVE	CLASIFICACION DEL ACCIDENTE	CLAVE	CLASIFICACION DEL ACCIDENTE
A	SALIDA DEL CAMINO	COLISION SOBRE EL CAMINO	
		G	OTRO VEHICULO MOTOR EN TRANSITO
SIN COLISION SOBRE EL CAMINO		H	OTRO VEHICULO MOTOR POR ALCANCE
B	VOLCADURA	J	VEHICULO MOTOR ESTACIONADO
C	CAIDA DE PASAJERO	K	FERROCARRIL
D	INCENDIO	L	BICICLETA
E	OTROS	M	ANIMAL
COLISION SOBRE EL CAMINO		N	OBJETO FIJO
F	PEATON (ATROPELLAMIENTO)	O	OTROS OBJETOS

ACCIDENTES EQUIVALENTES A DAÑOS MATERIALES

✝ UN MUERTO = 6 ACCIDENTES

✡ UN HERIDO = 2 ACCIDENTES

ACCIDENTES POR KILOMETRO
(2 0 0 2)

CARRETERA : CD.ALTAMIRANO-ZIHUATANEJO (134)

DEL KM: 140+000
AL KM: 175+000

KILOMETRO	MUERTOS	HERIDOS	DAÑOS MATERIALES ($)	CONDUCTOR	PEAO	PAS	VEHICULO	CAMINO	GANADO	ANATURAL	NUMERO Y CLASIFICACION DE ACCIDENTES
140–145			14,000	1							G
			51,000	1							G
145–150											
150–155											
155–160			17,000					1			G
160–165			90,000	1							A
165–170			11,000	1							G
170–175		2	16,000	1							G ✡ ✡ ✡ ✡

DEL KM: 175+000
AL KM: 187+600

KILOMETRO	MUERTOS	HERIDOS	DAÑOS MATERIALES ($)	CONDUCTOR	PEAO	PAS	VEHICULO	CAMINO	GANADO	ANATURAL	NUMERO Y CLASIFICACION DE ACCIDENTES
175–180											
180–185			35,000	1							G
185–190											
190–											

CLAVE	CLASIFICACION DEL ACCIDENTE	CLAVE	CLASIFICACION DEL ACCIDENTE
A	SALIDA DEL CAMINO	COLISION SOBRE EL CAMINO	
		G	OTRO VEHICULO MOTOR EN TRANSITO
SIN COLISION SOBRE EL CAMINO		H	OTRO VEHICULO MOTOR POR ALCANCE
B	VOLCADURA	J	VEHICULO MOTOR ESTACIONADO
C	CAIDA DE PASAJERO	K	FERROCARRIL
D	INCENDIO	L	BICICLETA
E	OTROS	M	ANIMAL
COLISION SOBRE EL CAMINO		N	OBJETO FIJO
F	PEATON (ATROPELLAMIENTO)	O	OTROS OBJETOS

ACCIDENTES EQUIVALENTES A DAÑOS MATERIALES
✝ UN MUERTO = 6 ACCIDENTES
✡ UN HERIDO = 2 ACCIDENTES

ACCIDENTES POR KILOMETRO
(2 0 0 2)

CARRETERA : CUERNAVACA-CHILPANCINGO (095)
TRAMO: CHILPANCINGO-CHICHIHUALCO

DEL KM: 0+000
AL KM: 32+000

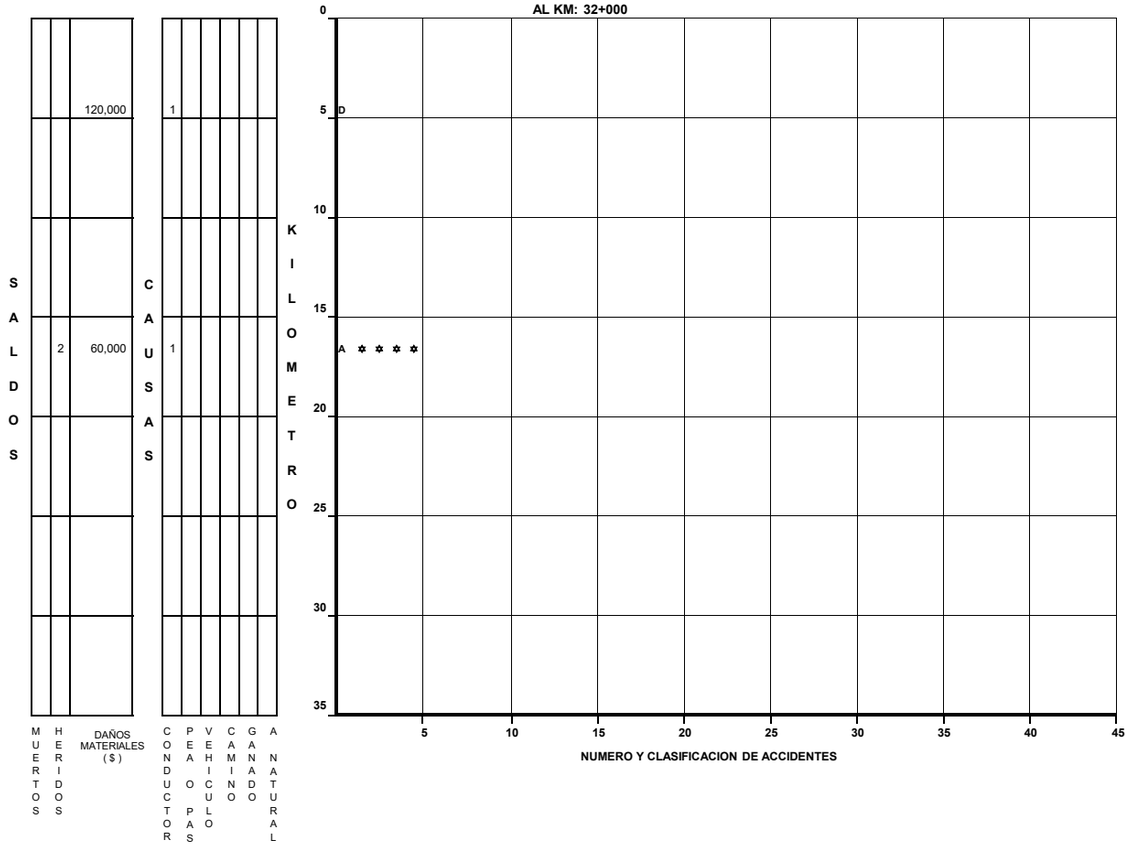

DEL KM:
AL KM:

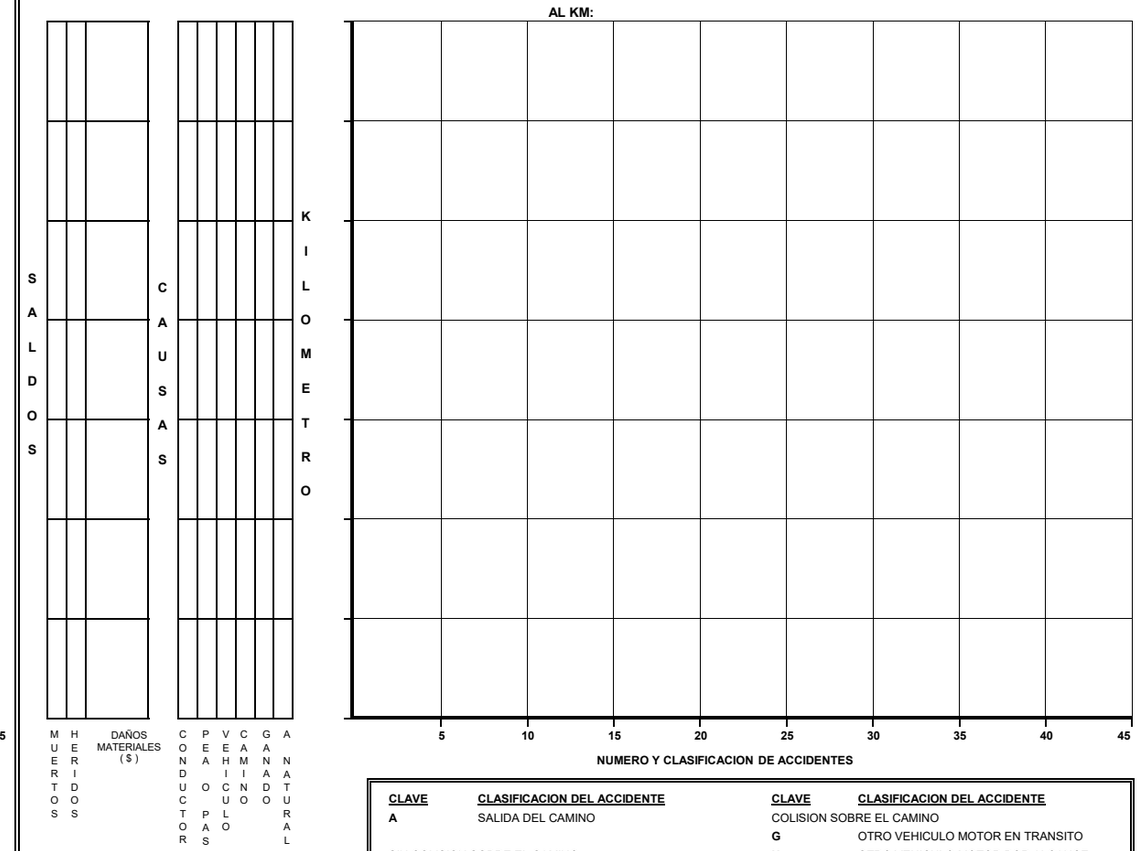

CLAVE	CLASIFICACION DEL ACCIDENTE	CLAVE	CLASIFICACION DEL ACCIDENTE
A	SALIDA DEL CAMINO	COLISION SOBRE EL CAMINO	
		G	OTRO VEHICULO MOTOR EN TRANSITO
SIN COLISION SOBRE EL CAMINO		**H**	OTRO VEHICULO MOTOR POR ALCANCE
B	VOLCADURA	**J**	VEHICULO MOTOR ESTACIONADO
C	CAIDA DE PASAJERO	**K**	FERROCARRIL
D	INCENDIO	**L**	BICICLETA
E	OTROS	**M**	ANIMAL
COLISION SOBRE EL CAMINO		**N**	OBJETO FIJO
F	PEATON (ATROPELLAMIENTO)	**O**	OTROS OBJETOS

ACCIDENTES EQUIVALENTES A DAÑOS MATERIALES
✝ UN MUERTO = 6 ACCIDENTES
✲ UN HERIDO = 2 ACCIDENTES

ACCIDENTES POR KILOMETRO
(2 0 0 2)

CARRETERA : ACAPULCO-PINOTEPA NAL. (200)

TRAMO: RAMAL AEROPUERTO ACAPULCO

DEL KM: 0+000

AL KM: 1+200

SALDOS			CAUSAS						KILOMETRO
MUERTOS	HERIDOS	DAÑOS MATERIALES ($)	CONDUCTOR	PEAO	PAS	VEHICULO	CAMINO	GANADO	A NATURAL
	5	109,800	4						

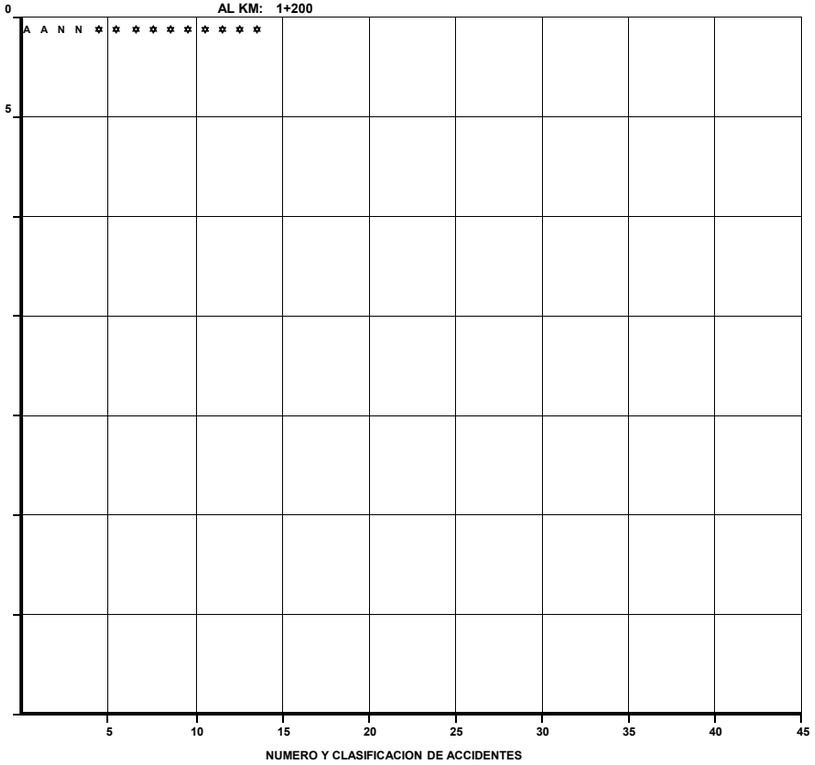

DEL KM:

AL KM:

SALDOS			CAUSAS						KILOMETRO
MUERTOS	HERIDOS	DAÑOS MATERIALES ($)	CONDUCTOR	PEAO	PAS	VEHICULO	CAMINO	GANADO	A NATURAL

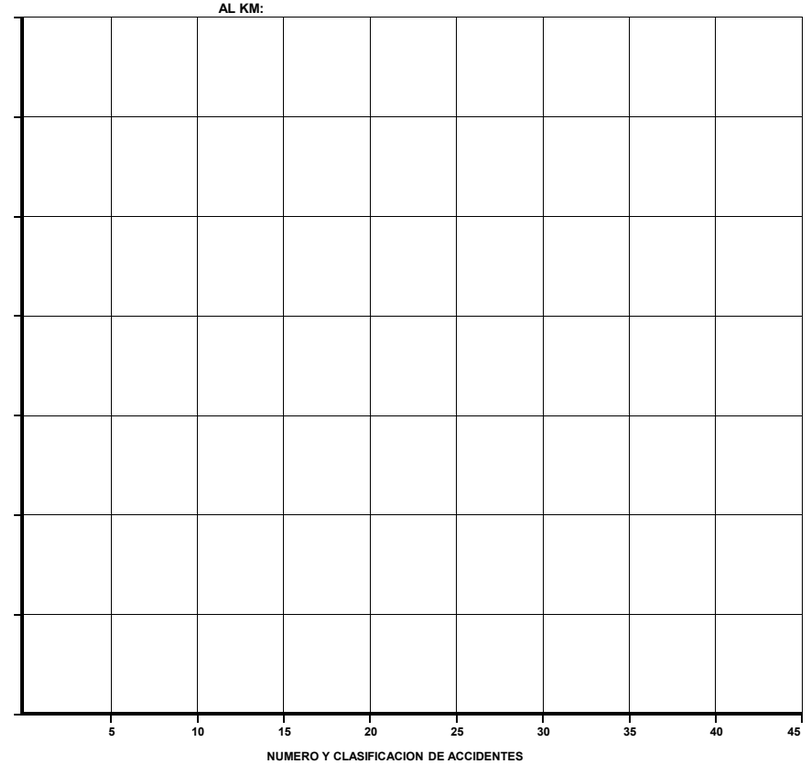

CLAVE	CLASIFICACION DEL ACCIDENTE	CLAVE	CLASIFICACION DEL ACCIDENTE
A	SALIDA DEL CAMINO	COLISION SOBRE EL CAMINO	
		G	OTRO VEHICULO MOTOR EN TRANSITO
SIN COLISION SOBRE EL CAMINO		H	OTRO VEHICULO MOTOR POR ALCANCE
B	VOLCADURA	J	VEHICULO MOTOR ESTACIONADO
C	CAIDA DE PASAJERO	K	FERROCARRIL
D	INCENDIO	L	BICICLETA
E	OTROS	M	ANIMAL
COLISION SOBRE EL CAMINO		N	OBJETO FIJO
F	PEATON (ATROPELLAMIENTO)	O	OTROS OBJETOS

ACCIDENTES EQUIVALENTES A DAÑOS MATERIALES

✝ UN MUERTO = 6 ACCIDENTES

✲ UN HERIDO = 2 ACCIDENTES

ACCIDENTES POR KILOMETRO
(2 0 0 2)

CARRETERA : PUENTE DE IXTLA-IGUALA (095D)
TRAMO: ZACAPALCO-RANCHO VIEJO

DEL KM: 0+000
AL KM: 17+500

SALDOS: MUERTOS	HERIDOS	DAÑOS MATERIALES ($)	CAUSAS: CONDUCTOR	PEAO	PAS	VEHICULO	CAMINO	GANADO	ANATURAL
		6,000	1						
		24,600	1						
		1,500	1						
	1	20,000	1						
		100,000							1
		28,500	1					2	

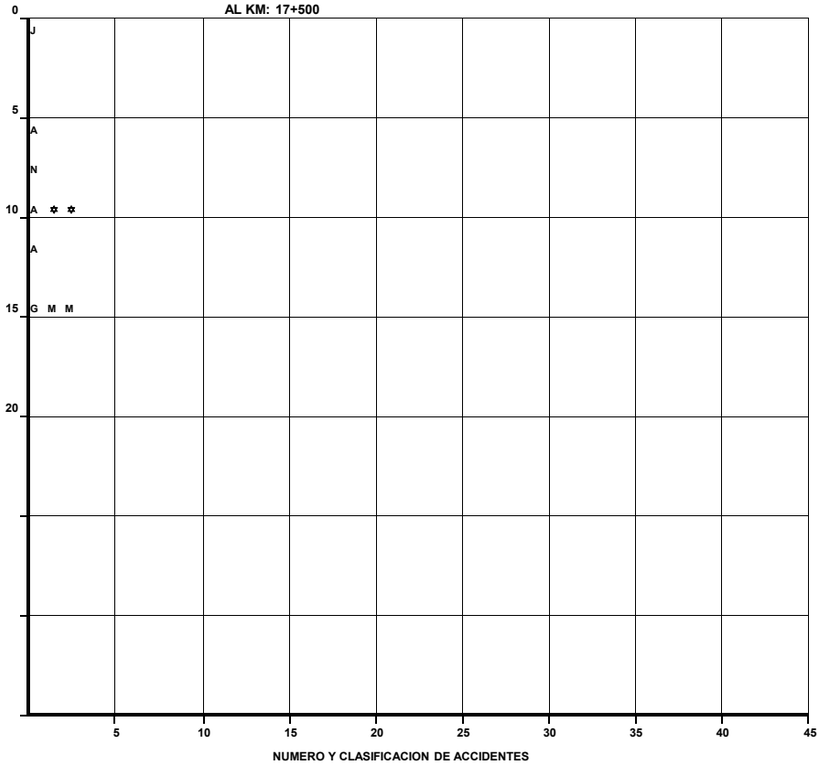

DEL KM:
AL KM:

SALDOS: MUERTOS	HERIDOS	DAÑOS MATERIALES ($)	CAUSAS: CONDUCTOR	PEAO	PAS	VEHICULO	CAMINO	GANADO	ANATURAL

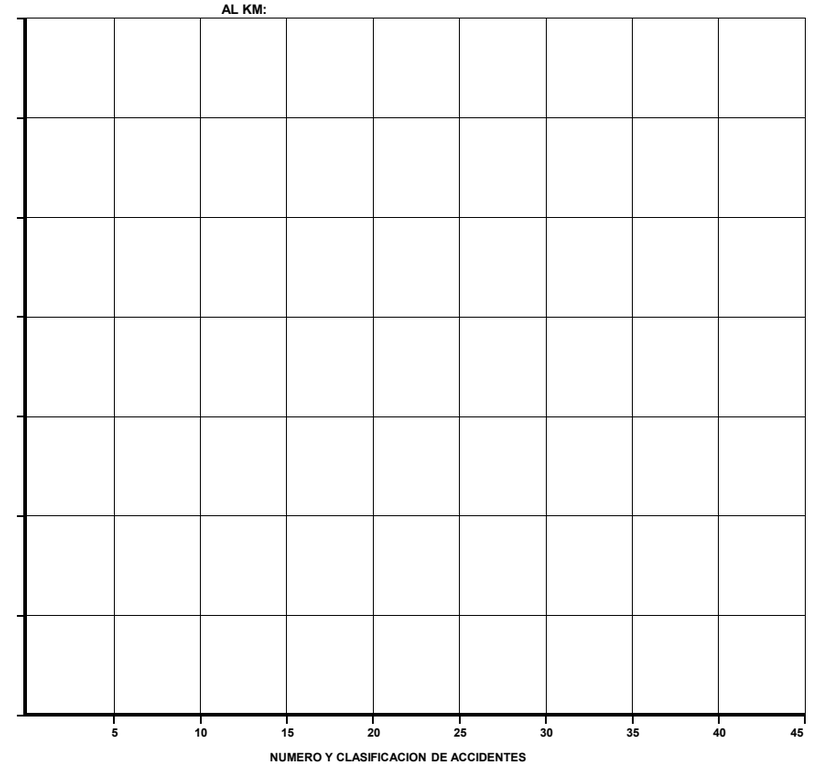

CLAVE	CLASIFICACION DEL ACCIDENTE	CLAVE	CLASIFICACION DEL ACCIDENTE
		COLISION SOBRE EL CAMINO	
A	SALIDA DEL CAMINO	G	OTRO VEHICULO MOTOR EN TRANSITO
SIN COLISION SOBRE EL CAMINO		H	OTRO VEHICULO MOTOR POR ALCANCE
B	VOLCADURA	J	VEHICULO MOTOR ESTACIONADO
C	CAIDA DE PASAJERO	K	FERROCARRIL
D	INCENDIO	L	BICICLETA
E	OTROS	M	ANIMAL
COLISION SOBRE EL CAMINO		N	OBJETO FIJO
F	PEATON (ATROPELLAMIENTO)	O	OTROS OBJETOS

ACCIDENTES EQUIVALENTES A DAÑOS MATERIALES
✝ UN MUERTO = 6 ACCIDENTES
✡ UN HERIDO = 2 ACCIDENTES

ACCIDENTES POR KILOMETRO
(2 0 0 2)

CARRETERA : AUTOPISTA MEXICO-ACAPULCO (095D)
TRAMO: CHILPANCINGO-ACAPULCO

DEL KM: 278+000
AL KM: 310+000

KILOMETRO	SALDOS: MUERTOS	SALDOS: HERIDOS	SALDOS: DAÑOS MATERIALES ($)	CAUSAS: CONDUCTOR	CAUSAS: PEAO PASS	CAUSAS: VEHICULO	CAUSAS: CAMINO	CAUSAS: GANADO	CAUSAS: NATURAL
275–280	3	15	263,100	2			1		
275–280	1	2	110,400				2		1
280–285			73,600						1
285–290	1	3	274,400				4		
285–290		1	40,000			1			
290–295			50,000	1					
290–295		1	77,800			1	1		
295–300		7	170,000	1			1		
295–300			162,700	1					1
295–300			30,000				1		1
295–300			170,000	2			1		
300–305		1	65,400			1	2		
300–305		1	35,000				1	1	

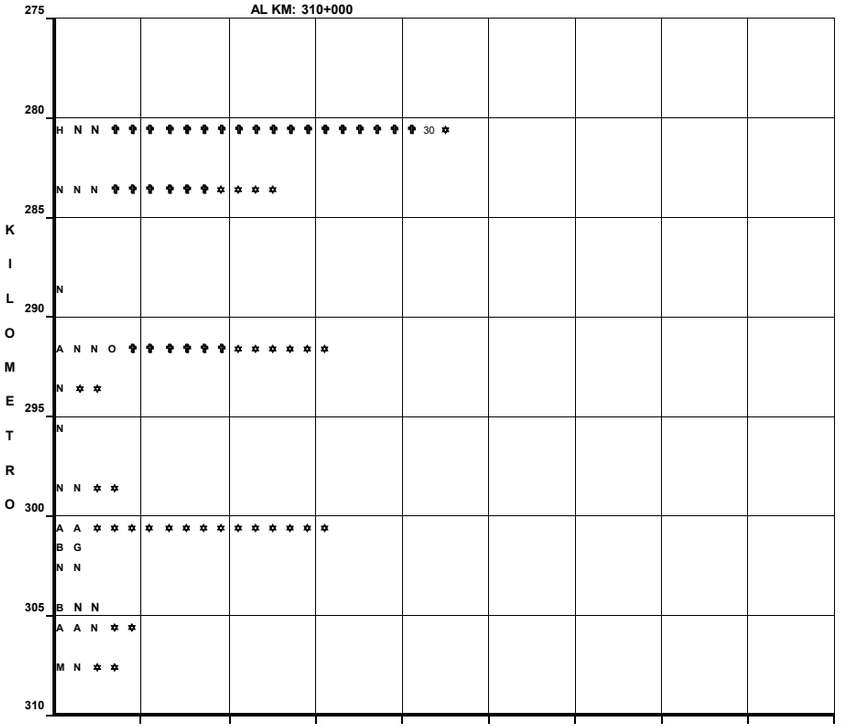

NUMERO Y CLASIFICACION DE ACCIDENTES

DEL KM: 310+000
AL KM: 345+000

KILOMETRO	SALDOS: MUERTOS	SALDOS: HERIDOS	SALDOS: DAÑOS MATERIALES ($)	CAUSAS: CONDUCTOR	CAUSAS: PEAO PASS	CAUSAS: VEHICULO	CAUSAS: CAMINO	CAUSAS: GANADO	CAUSAS: NATURAL
310–315			54,000				2		
310–315	1	2	103,500	1				1	
310–315			20,000	1					
310–315			3,000			1			
315–320			40,000	1					
315–320		2	165,700	1			1		1
315–320		2	248,900	2					
320–325	1	3	227,000	1			2		2
320–325			64,600						1
320–325		2	71,700					1	1
320–325		3	62,300			1			
325–330			20,000	1					
325–330		8	130,000	2			1		
325–330		3	111,500	2					
325–330			145,000					1	
330–335			35,000	1		1			
335–340		7	97,900	1			1		
335–340			40,000			1			
335–340		2	48,000	2					
335–340		2	40,000			1			
340–345	1		145,100	1			1	1	

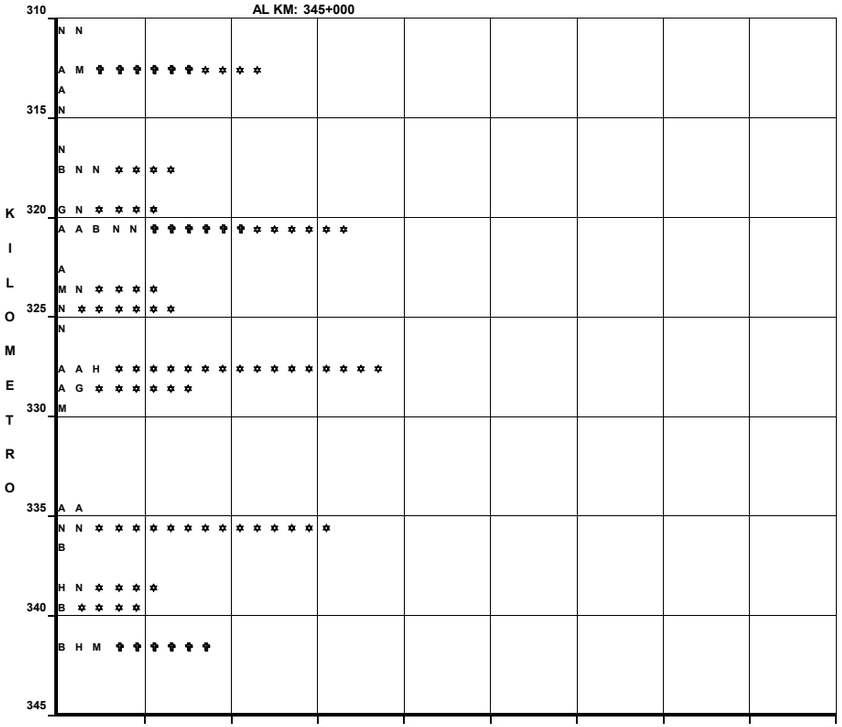

NUMERO Y CLASIFICACION DE ACCIDENTES

CLAVE	CLASIFICACION DEL ACCIDENTE	CLAVE	CLASIFICACION DEL ACCIDENTE
A	SALIDA DEL CAMINO	COLISION SOBRE EL CAMINO	
		G	OTRO VEHICULO MOTOR EN TRANSITO
SIN COLISION SOBRE EL CAMINO		H	OTRO VEHICULO MOTOR POR ALCANCE
B	VOLCADURA	J	VEHICULO MOTOR ESTACIONADO
C	CAIDA DE PASAJERO	K	FERROCARRIL
D	INCENDIO	L	BICICLETA
E	OTROS	M	ANIMAL
COLISION SOBRE EL CAMINO		N	OBJETO FIJO
F	PEATON (ATROPELLAMIENTO)	O	OTROS OBJETOS

ACCIDENTES EQUIVALENTES A DAÑOS MATERIALES
✝ UN MUERTO = 6 ACCIDENTES
✲ UN HERIDO = 2 ACCIDENTES

ACCIDENTES POR KILOMETRO
(2 0 0 2)

CARRETERA : AUTOPISTA MEXICO-ACAPULCO (095D)

TRAMO: CHILPANCINGO-ACAPULCO

DEL KM: 345+000

AL KM: 368+800

KILOMETRO	SALDOS: MUERTOS	SALDOS: HERIDOS	SALDOS: DAÑOS MATERIALES ($)	CAUSAS: CONDUCTOR	CAUSAS: PEAO	CAUSAS: PASAJERO	CAUSAS: VEHICULO	CAUSAS: CAMINO	CAUSAS: GANADO	CAUSAS: NATURAL
345–350	2	13	113,000	1		1	1		2	
		5	75,000							
			50,000				1			
			9,400					1		
355–360	1	2	100,000	1				1		
		3	250,400	1						
	3		37,500	1			1			
365–370		1	65,000	1					1	
		1	121,000	4						
	1	8	126,900	8						



DEL KM:

AL KM:

KILOMETRO	SALDOS: MUERTOS	SALDOS: HERIDOS	SALDOS: DAÑOS MATERIALES ($)	CAUSAS: CONDUCTOR	CAUSAS: PEAO	CAUSAS: PASAJERO	CAUSAS: VEHICULO	CAUSAS: CAMINO	CAUSAS: GANADO	CAUSAS: NATURAL



CLAVE	CLASIFICACION DEL ACCIDENTE	CLAVE	CLASIFICACION DEL ACCIDENTE
A	SALIDA DEL CAMINO	COLISION SOBRE EL CAMINO	
		G	OTRO VEHICULO MOTOR EN TRANSITO
SIN COLISION SOBRE EL CAMINO		H	OTRO VEHICULO MOTOR POR ALCANCE
B	VOLCADURA	J	VEHICULO MOTOR ESTACIONADO
C	CAIDA DE PASAJERO	K	FERROCARRIL
D	INCENDIO	L	BICICLETA
E	OTROS	M	ANIMAL
COLISION SOBRE EL CAMINO		N	OBJETO FIJO
F	PEATON (ATROPELLAMIENTO)	O	OTROS OBJETOS

ACCIDENTES EQUIVALENTES A DAÑOS MATERIALES

✝ UN MUERTO = 6 ACCIDENTES

✡ UN HERIDO = 2 ACCIDENTES

ACCIDENTES POR KILOMETRO
(2 0 0 2)

CARRETERA : AUTOPISTA ACAPULCO DIAMANTE (200D)

DEL KM: 0+000
AL KM: 21+000

SALDOS			CAUSAS						
MUERTOS	HERIDOS	DAÑOS MATERIALES ($)	CONDUCTOR	PEAO	PAS	VEHICULO	CAMINO	GANADO	ANATURAL
		86,300						1	
		18,300	1						
1	3	80,000					1		
	4	48,600			1				
	2	79,500	2						

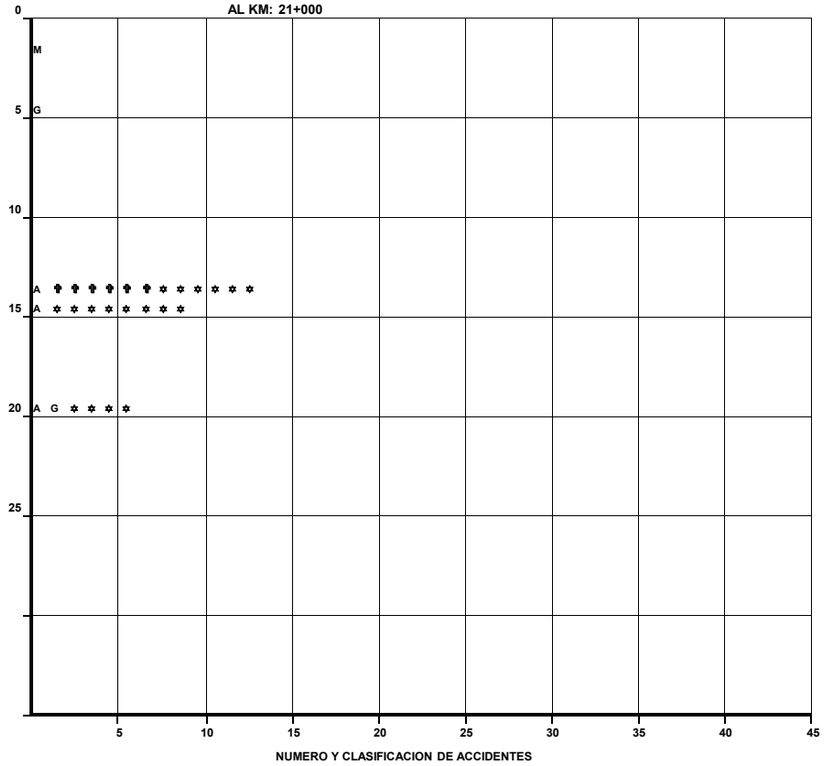

DEL KM:
AL KM:

SALDOS			CAUSAS						
MUERTOS	HERIDOS	DAÑOS MATERIALES ($)	CONDUCTOR	PEAO	PAS	VEHICULO	CAMINO	GANADO	ANATURAL

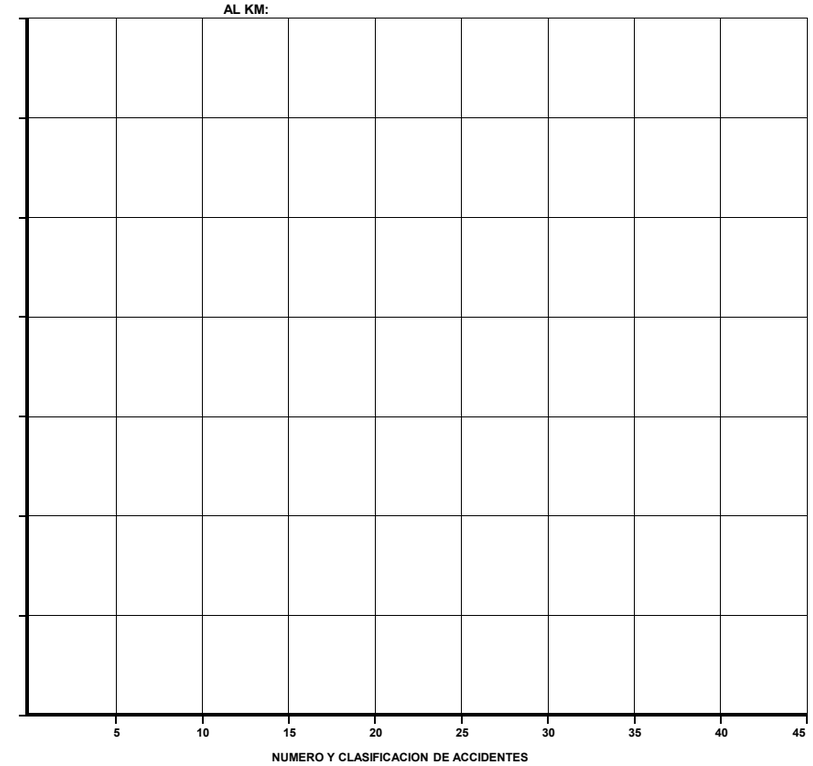

CLAVE	CLASIFICACION DEL ACCIDENTE	CLAVE	CLASIFICACION DEL ACCIDENTE
A	SALIDA DEL CAMINO	COLISION SOBRE EL CAMINO	
		G	OTRO VEHICULO MOTOR EN TRANSITO
SIN COLISION SOBRE EL CAMINO		H	OTRO VEHICULO MOTOR POR ALCANCE
B	VOLCADURA	J	VEHICULO MOTOR ESTACIONADO
C	CAIDA DE PASAJERO	K	FERROCARRIL
D	INCENDIO	L	BICICLETA
E	OTROS	M	ANIMAL
COLISION SOBRE EL CAMINO		N	OBJETO FIJO
F	PEATON (ATROPELLAMIENTO)	O	OTROS OBJETOS

ACCIDENTES EQUIVALENTES A DAÑOS MATERIALES
✝ UN MUERTO = 6 ACCIDENTES
✲ UN HERIDO = 2 ACCIDENTES

ACCIDENTES POR KILOMETRO
(2 0 0 2)

CARRETERA : AUTOPISTA MEXICO-ACAPULCO (095D)
TRAMO: LIM.EDO.MOR./GRO.-CHILPANCINGO

DEL KM: 156+570
AL KM: 190+000

KILOMETRO	MUERTOS	HERIDOS	DAÑOS MATERIALES ($)	CONDUCTOR	PEAO	PAS	VEHICULO	CAMINO	GANADO	NATURAL
155–160			201,900	2						
			70,000				1			
			16,400	1						
		2	42,000	1						
160–165			70,000	1						
	1	5	161,600				1	1		
		3	125,200	2						
165–170		5	132,900	1			2			
	1	2	123,200				1			
170–175		3	101,400	2						
			170,000	1			1			1
175–180		3	45,000	1						
		2	104,000					1		
	3	4	158,200	2						
180–185		4	73,500				1			
185–190		2	15,000				1			
		10	90,500	2			1			
			60,000					1		

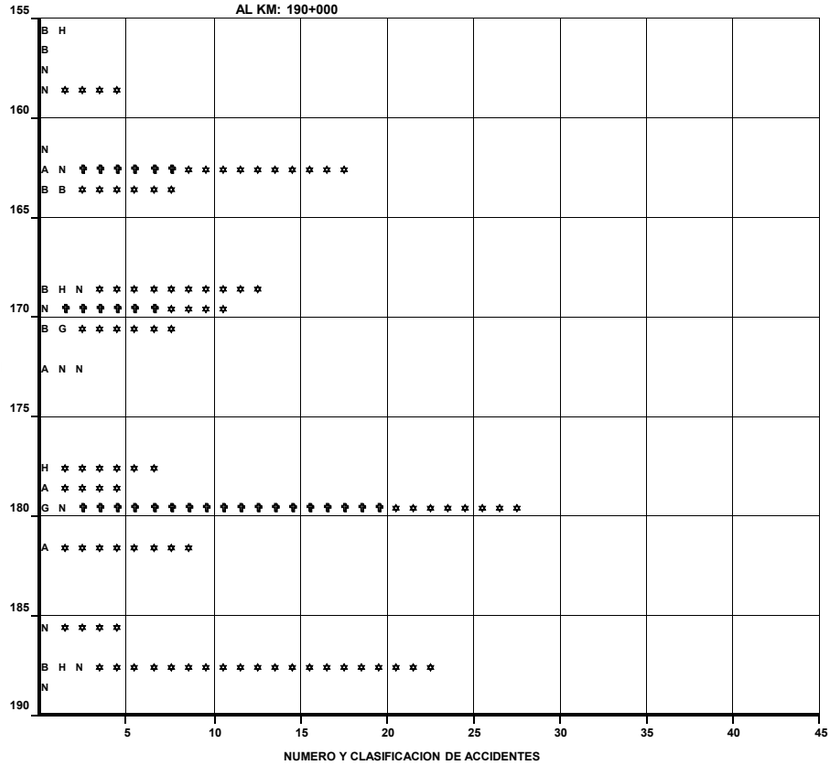

DEL KM: 190+000
AL KM: 225+000

KILOMETRO	MUERTOS	HERIDOS	DAÑOS MATERIALES ($)	CONDUCTOR	PEAO	PAS	VEHICULO	CAMINO	GANADO	NATURAL
190–195		3	160,000				1	1		
		2	35,400				1			
195–200			46,700				1			
		1	51,000	1						
		4	218,000	1			1			
		2	90,000				1			
200–205	1	10	115,100	2			1			
			90,000	1						
			150,000					1		
	2	1	121,600	2				2		
205–210			55,900				1			
		2	45,000					2		
			40,000	1						
210–215	2	7	195,000				2			
			60,000				1			
			50,000					1		
		1	30,700				1			
			40,000						1	
215–220		3	35,000	1						
			408,500				1			
		1	118,500	1				1		
220–225			30,000	1						
			131,000					1		
			100,000					1		
			7,000	1						

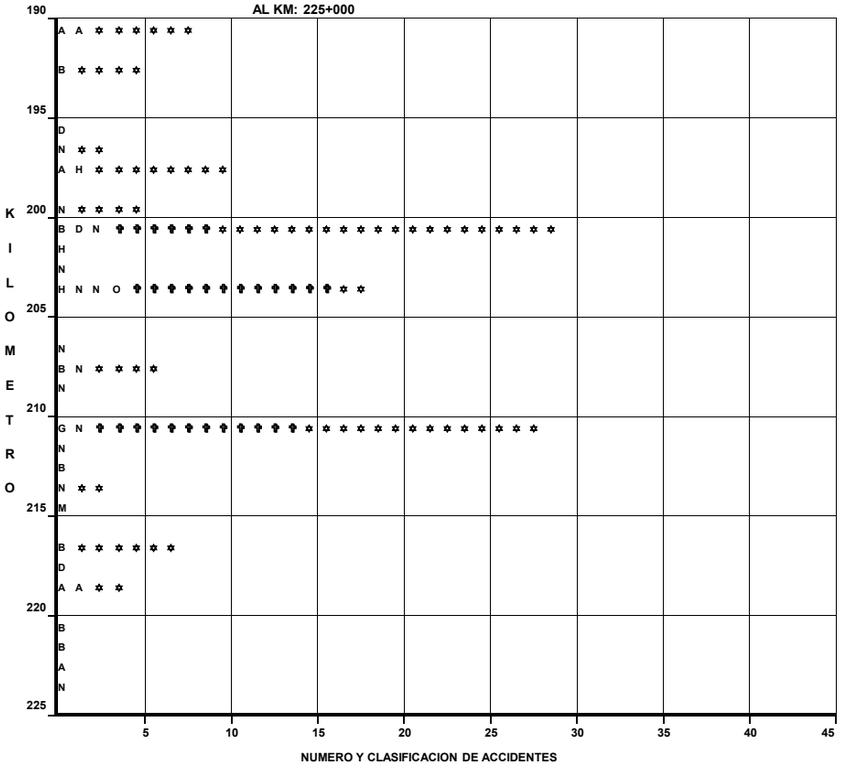

CLAVE	CLASIFICACION DEL ACCIDENTE	CLAVE	CLASIFICACION DEL ACCIDENTE
A	SALIDA DEL CAMINO	COLISION SOBRE EL CAMINO	
		G	OTRO VEHICULO MOTOR EN TRANSITO
SIN COLISION SOBRE EL CAMINO		H	OTRO VEHICULO MOTOR POR ALCANCE
B	VOLCADURA	J	VEHICULO MOTOR ESTACIONADO
C	CAIDA DE PASAJERO	K	FERROCARRIL
D	INCENDIO	L	BICICLETA
E	OTROS	M	ANIMAL
COLISION SOBRE EL CAMINO		N	OBJETO FIJO
F	PEATON (ATROPELLAMIENTO)	O	OTROS OBJETOS

ACCIDENTES EQUIVALENTES A DAÑOS MATERIALES
✝ UN MUERTO = 6 ACCIDENTES
✲ UN HERIDO = 2 ACCIDENTES

ACCIDENTES POR KILOMETRO
(2 0 0 2)

CARRETERA : AUTOPISTA MEXICO-ACAPULCO (095D)

TRAMO: LIM.EDO.MOR./GRO.-CHILPANCINGO

DEL KM: 225+000
AL KM: 260+000

KILOMETRO	MUERTOS	HERIDOS	DAÑOS MATERIALES ($)	CONDUCTOR	PEAO	PAS	VEHICULO	CAMINO	GANADO	NATURAL
225–230		3	15,000	1		1				
		13	50,000	1						
			45,000	2						
230–235		2	79,200	2						
		1	30,000	1						
		1	35,000	1						1
			28,300			1				
235–240		2	11,200	1						
		2	141,700	2						
			50,000	1				1	1	
		1	69,000	1		1				
			40,000							1
240–245		1	125,000	1				1	1	
		9	126,500		1	1				
		4	78,000	3						
245–250	2	2	109,300	1						
			169,800			1	1			
	2	8	145,000	2	1					
250–255		4	162,700	2						2
255–260		4	79,800	1				2		
			30,000					1		
		2	235,000	1					1	

SALDOS / CAUSAS

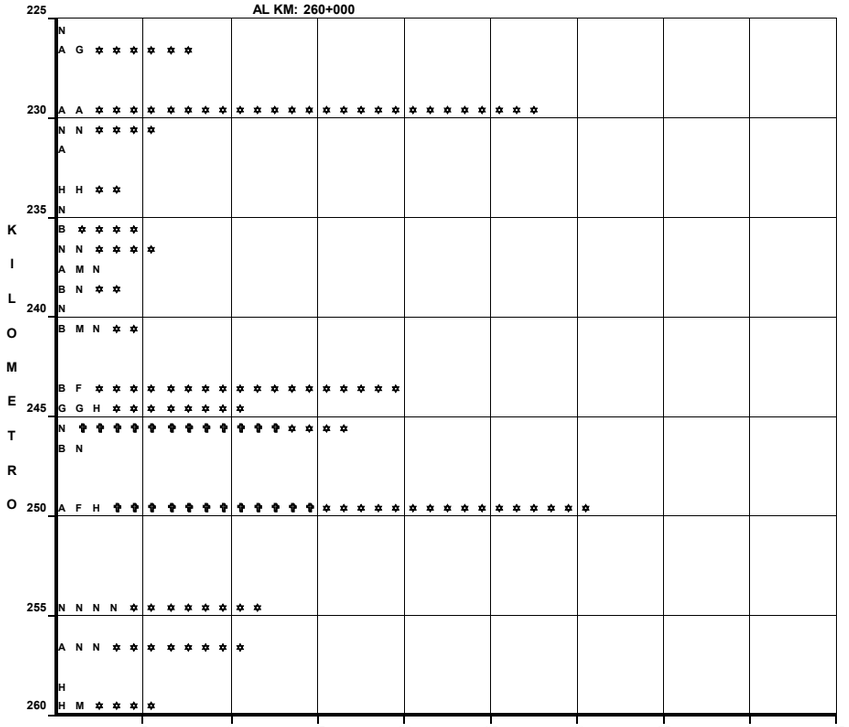

NUMERO Y CLASIFICACION DE ACCIDENTES

DEL KM: 260+000
AL KM: 267+200

KILOMETRO	MUERTOS	HERIDOS	DAÑOS MATERIALES ($)	CONDUCTOR	PEAO	PAS	VEHICULO	CAMINO	GANADO	NATURAL
260–265			10,000						1	
		6	90,000				1	1		
			69,800		1		1	1		
			12,000		1					
265–270		2	15,000					1		

SALDOS / CAUSAS

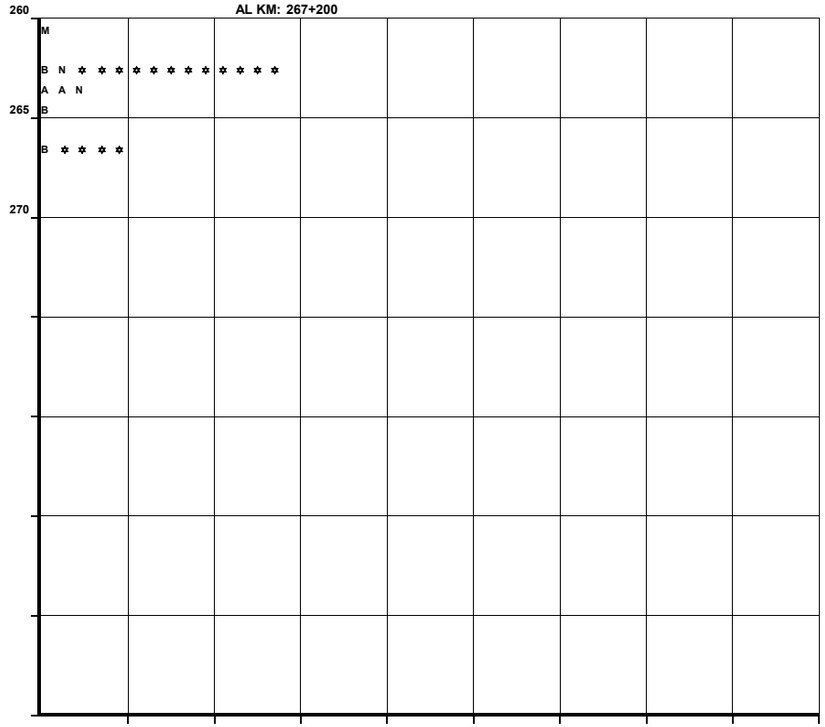

NUMERO Y CLASIFICACION DE ACCIDENTES

CLAVE	CLASIFICACION DEL ACCIDENTE	CLAVE	CLASIFICACION DEL ACCIDENTE
A	SALIDA DEL CAMINO	COLISION SOBRE EL CAMINO	
		G	OTRO VEHICULO MOTOR EN TRANSITO
SIN COLISION SOBRE EL CAMINO		H	OTRO VEHICULO MOTOR POR ALCANCE
B	VOLCADURA	J	VEHICULO MOTOR ESTACIONADO
C	CAIDA DE PASAJERO	K	FERROCARRIL
D	INCENDIO	L	BICICLETA
E	OTROS	M	ANIMAL
COLISION SOBRE EL CAMINO		N	OBJETO FIJO
F	PEATON (ATROPELLAMIENTO)	O	OTROS OBJETOS

ACCIDENTES EQUIVALENTES A DAÑOS MATERIALES

✝ UN MUERTO = 6 ACCIDENTES

✲ UN HERIDO = 2 ACCIDENTES

ACCIDENTES POR KILOMETRO
(2 0 0 2)

CARRETERA : CUERNAVACA-CHILPANCINGO (095)
TRAMO: BOULEVARD VICENTE GUERRERO

DEL KM: 267+200
AL KM: 278+000

SALDOS	MUERTOS	HERIDOS	DAÑOS MATERIALES ($)	CAUSAS	CONDUCTOR	PEAO	PAS	VEHICULO	CAMINO	GANADO	NATURAL
	1	1	83,700					2			
		2	48,000		2						
	1		68,000		1	1				1	
		8	162,000		9						1
	1					1					
	1	1	2,000		1	1					
	1					1					
		2	325,000		3			1			
		1	8,200		1						
	2	6	267,800		9	1					1

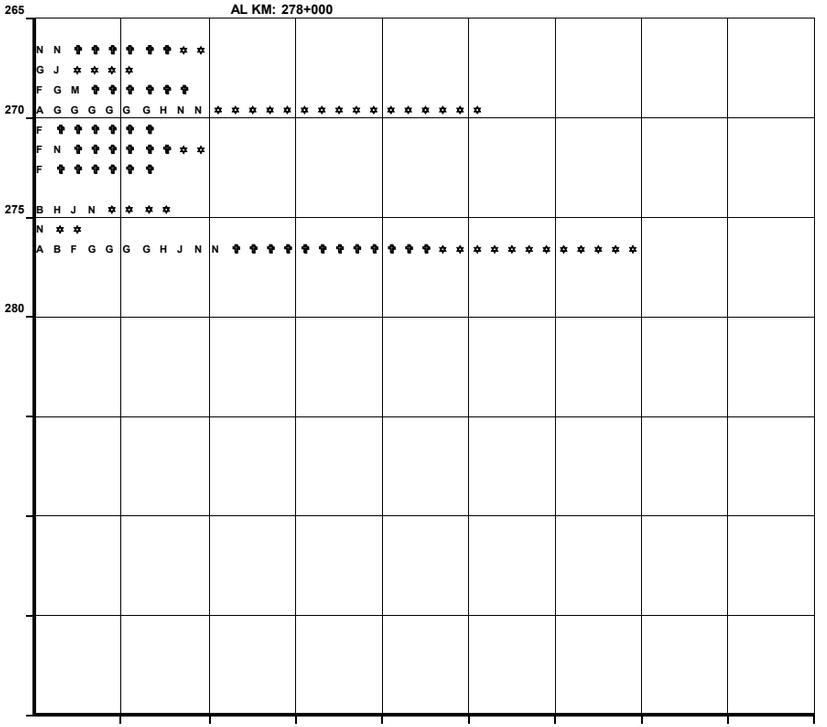

DEL KM:
AL KM:

SALDOS	MUERTOS	HERIDOS	DAÑOS MATERIALES ($)	CAUSAS	CONDUCTOR	PEAO	PAS	VEHICULO	CAMINO	GANADO	NATURAL

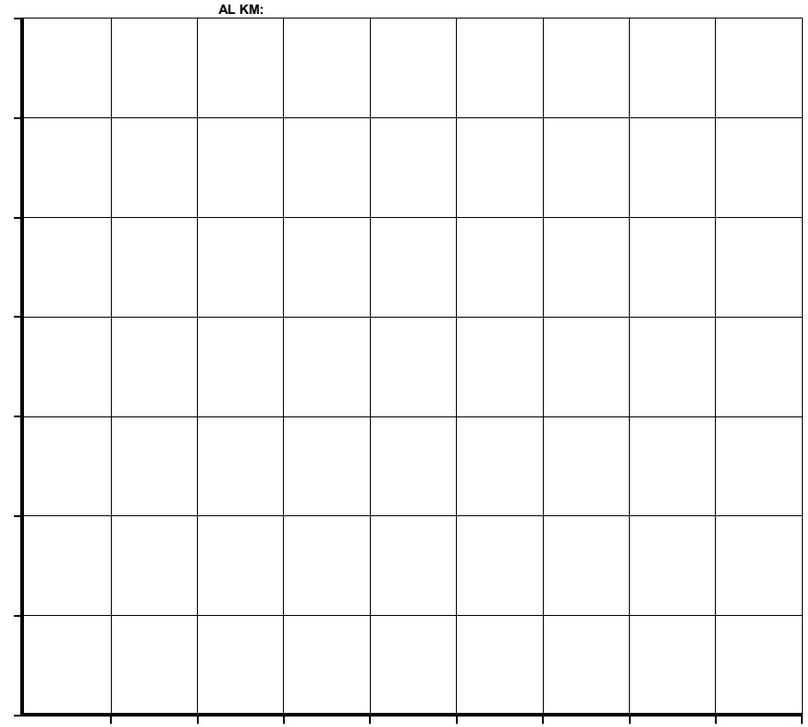

CLAVE	CLASIFICACION DEL ACCIDENTE	CLAVE	CLASIFICACION DEL ACCIDENTE
A	SALIDA DEL CAMINO	COLISION SOBRE EL CAMINO	
		G	OTRO VEHICULO MOTOR EN TRANSITO
SIN COLISION SOBRE EL CAMINO		**H**	OTRO VEHICULO MOTOR POR ALCANCE
B	VOLCADURA	**J**	VEHICULO MOTOR ESTACIONADO
C	CAIDA DE PASAJERO	**K**	FERROCARRIL
D	INCENDIO	**L**	BICICLETA
E	OTROS	**M**	ANIMAL
COLISION SOBRE EL CAMINO		**N**	OBJETO FIJO
F	PEATON (ATROPELLAMIENTO)	**O**	OTROS OBJETOS

ACCIDENTES EQUIVALENTES A DAÑOS MATERIALES
✝ UN MUERTO = 6 ACCIDENTES
✲ UN HERIDO = 2 ACCIDENTES

ACCIDENTES POR KILOMETRO
(2 0 0 2)

CARRETERA : ACAPULCO-PINOTEPA NAL. (200)

TRAMO: BOULEVARD LAS NACIONES

DEL KM: 8+500

AL KM: 15+500

KILOMETRO	MUERTOS	HERIDOS	DAÑOS MATERIALES ($)	CONDUCTOR	PEAO	PAS	VEHICULO	CAMINO	GANADO	NATURAL
8		1	500	1						
9		20	168,500	8						
10		6	139,800	7						
11		4	55,000	2						1
12		3	81,000	2				1		
13		2	9,500	1	1					
14		2	27,000		1		1	1		
15	1	6	85,000	3	1					

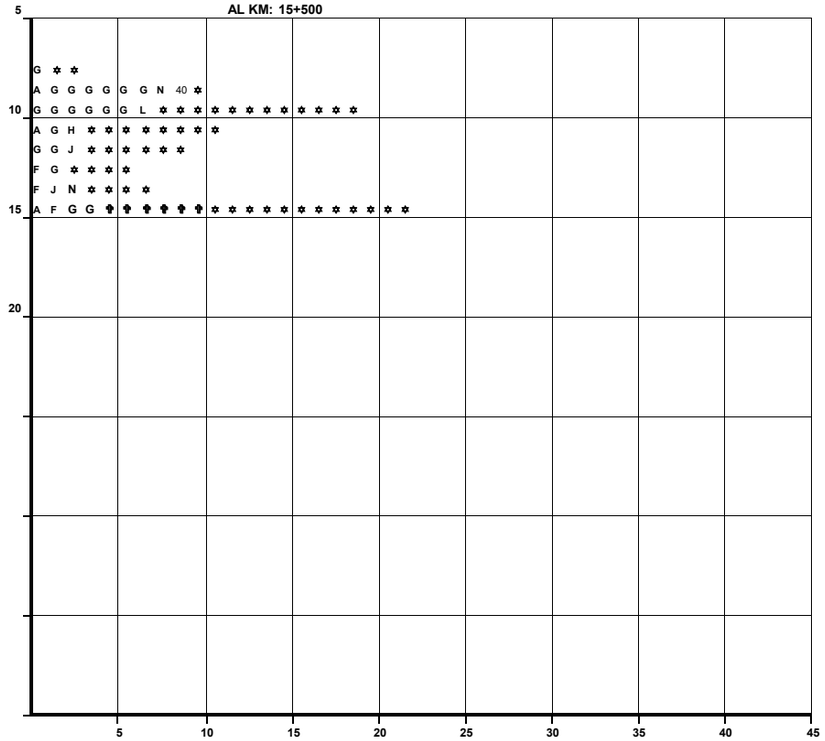

NUMERO Y CLASIFICACION DE ACCIDENTES

DEL KM:

AL KM:

KILOMETRO	MUERTOS	HERIDOS	DAÑOS MATERIALES ($)	CONDUCTOR	PEAO	PAS	VEHICULO	CAMINO	GANADO	NATURAL

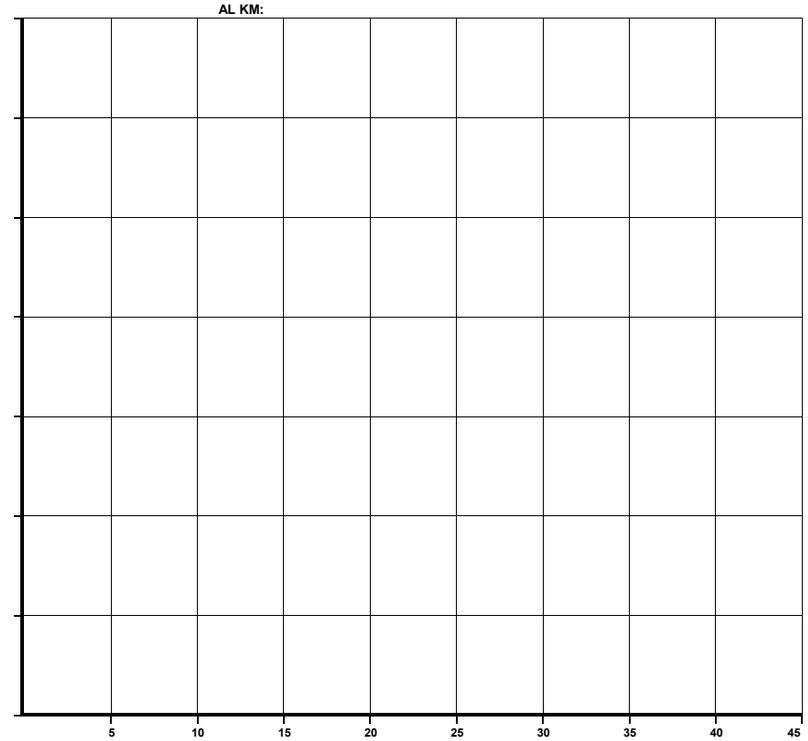

NUMERO Y CLASIFICACION DE ACCIDENTES

CLAVE	CLASIFICACION DEL ACCIDENTE	CLAVE	CLASIFICACION DEL ACCIDENTE
A	SALIDA DEL CAMINO	COLISION SOBRE EL CAMINO	
		G	OTRO VEHICULO MOTOR EN TRANSITO
SIN COLISION SOBRE EL CAMINO		**H**	OTRO VEHICULO MOTOR POR ALCANCE
B	VOLCADURA	**J**	VEHICULO MOTOR ESTACIONADO
C	CAIDA DE PASAJERO	**K**	FERROCARRIL
D	INCENDIO	**L**	BICICLETA
E	OTROS	**M**	ANIMAL
COLISION SOBRE EL CAMINO		**N**	OBJETO FIJO
F	PEATON (ATROPELLAMIENTO)	**O**	OTROS OBJETOS

ACCIDENTES EQUIVALENTES A DAÑOS MATERIALES

✝ UN MUERTO = 6 ACCIDENTES

✲ UN HERIDO = 2 ACCIDENTES

ACCIDENTES POR KILOMETRO
(2 0 0 2)

CARRETERA : ACAPULCO-PINOTEPA NAL. (200)

TRAMO: CAYACOS-PTO. MARQUES

DEL KM: 0+000

AL KM: 7+100

SALDOS			CAUSAS						KILOMETRO
MUERTOS	HERIDOS	DAÑOS MATERIALES ($)	CONDUCTOR	PEAO	PAS	VEHICULO	CAMINO	GANADO	NATURAL
1	5	124,100	5	1					
1	6	117,800	6						
	6	192,500	8	2					
	1	84,000	4						
	3	60,500	3	1					
	4	42,000	4						
		8,500	1						

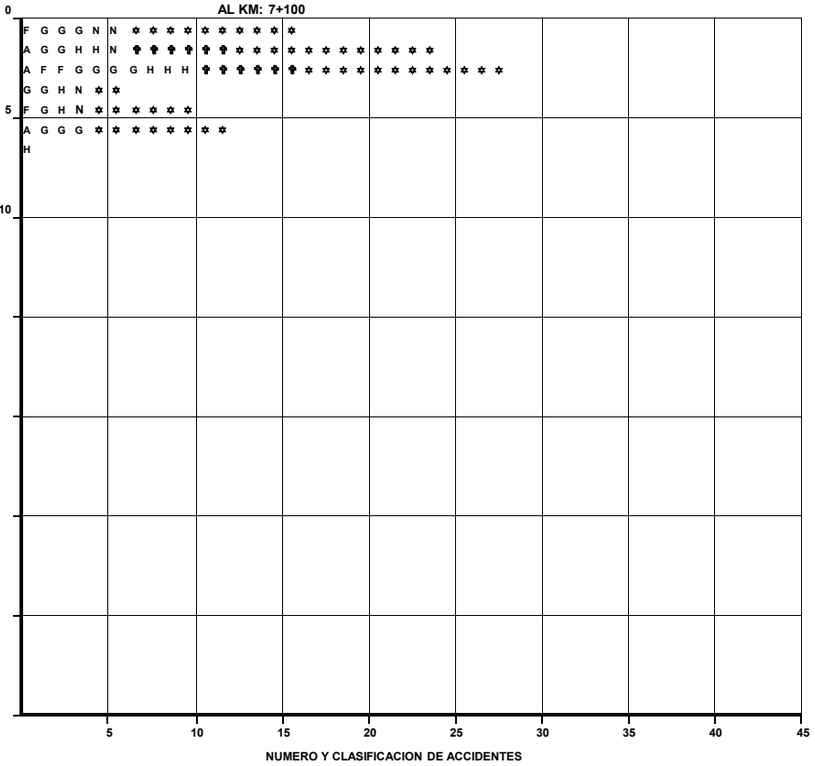

DEL KM:

AL KM:

SALDOS			CAUSAS						KILOMETRO
MUERTOS	HERIDOS	DAÑOS MATERIALES ($)	CONDUCTOR	PEAO	PAS	VEHICULO	CAMINO	GANADO	NATURAL

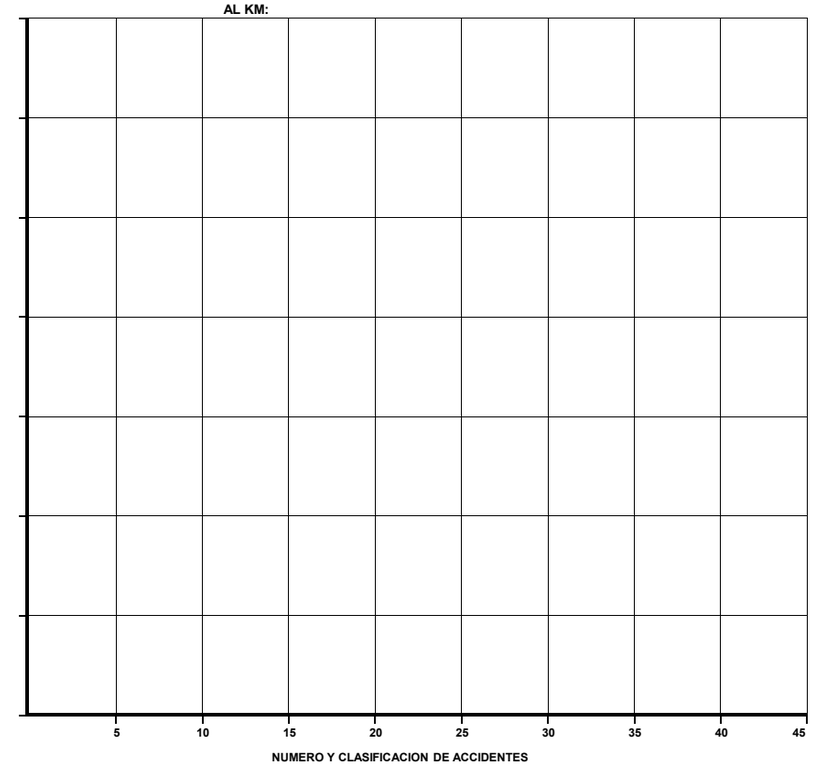

CLAVE	CLASIFICACION DEL ACCIDENTE	CLAVE	CLASIFICACION DEL ACCIDENTE
A	SALIDA DEL CAMINO	COLISION SOBRE EL CAMINO	
		G	OTRO VEHICULO MOTOR EN TRANSITO
SIN COLISION SOBRE EL CAMINO		H	OTRO VEHICULO MOTOR POR ALCANCE
B	VOLCADURA	J	VEHICULO MOTOR ESTACIONADO
C	CAIDA DE PASAJERO	K	FERROCARRIL
D	INCENDIO	L	BICICLETA
E	OTROS	M	ANIMAL
COLISION SOBRE EL CAMINO		N	OBJETO FIJO
F	PEATON (ATROPELLAMIENTO)	O	OTROS OBJETOS

ACCIDENTES EQUIVALENTES A DAÑOS MATERIALES

✝ UN MUERTO = 6 ACCIDENTES

✲ UN HERIDO = 2 ACCIDENTES

ACCIDENTES POR KILOMETRO
(2 0 0 2)

CARRETERA : PUENTE DE IXTLA-IGUALA (095D)

TRAMO: RANCHO VIEJO-TAXCO

DEL KM: 0+000

AL KM: 8+340

KILOMETRO	SALDOS: MUERTOS	SALDOS: HERIDOS	SALDOS: DAÑOS MATERIALES ($)	CAUSAS: CONDUCTOR	CAUSAS: PEAO PASAJERO	CAUSAS: VEHICULO	CAUSAS: CAMINO	CAUSAS: GANADO	CAUSAS: NATURAL
0.000	1	2	23,300	1			1		
0.200		2	20,500	1					
0.400		2	82,700	1					
0.600			2,000					1	
0.800			20,000	1					
1.000		2	83,000	1		1	2		

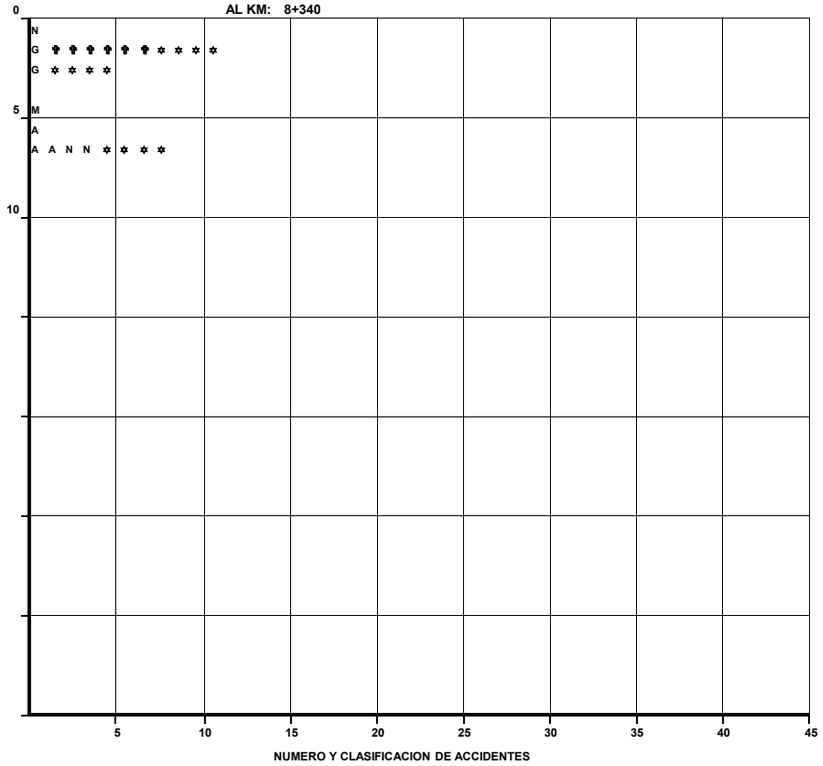

DEL KM:

AL KM:

KILOMETRO	SALDOS: MUERTOS	SALDOS: HERIDOS	SALDOS: DAÑOS MATERIALES ($)	CAUSAS: CONDUCTOR	CAUSAS: PEAO PASAJERO	CAUSAS: VEHICULO	CAUSAS: CAMINO	CAUSAS: GANADO	CAUSAS: NATURAL

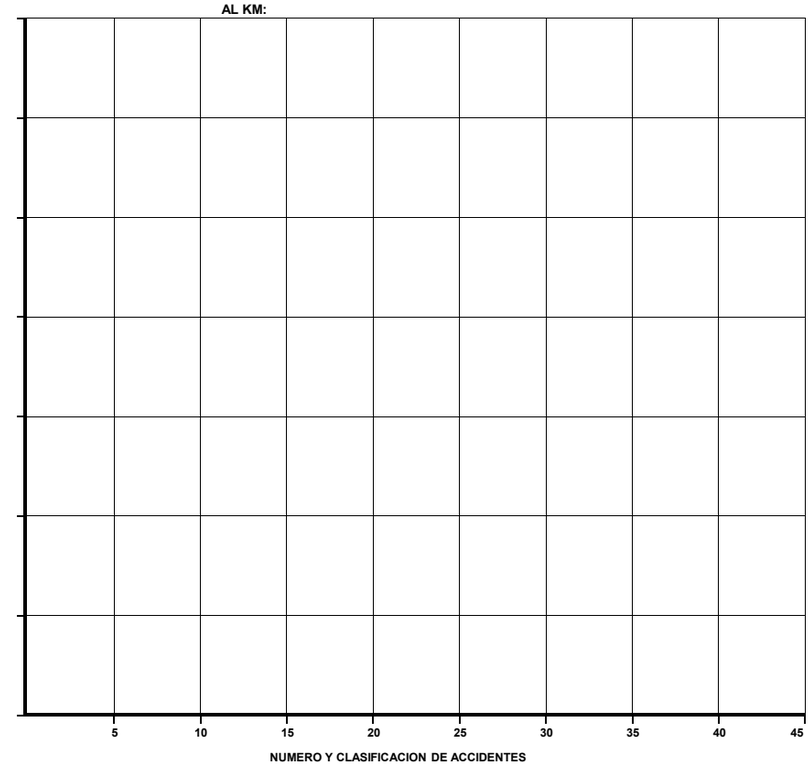

CLAVE	CLASIFICACION DEL ACCIDENTE	CLAVE	CLASIFICACION DEL ACCIDENTE
A	SALIDA DEL CAMINO	COLISION SOBRE EL CAMINO	
		G	OTRO VEHICULO MOTOR EN TRANSITO
SIN COLISION SOBRE EL CAMINO		H	OTRO VEHICULO MOTOR POR ALCANCE
B	VOLCADURA	J	VEHICULO MOTOR ESTACIONADO
C	CAIDA DE PASAJERO	K	FERROCARRIL
D	INCENDIO	L	BICICLETA
E	OTROS	M	ANIMAL
COLISION SOBRE EL CAMINO		N	OBJETO FIJO
F	PEATON (ATROPELLAMIENTO)	O	OTROS OBJETOS

ACCIDENTES EQUIVALENTES A DAÑOS MATERIALES

✝ UN MUERTO = 6 ACCIDENTES

✲ UN HERIDO = 2 ACCIDENTES

ACCIDENTES POR KILOMETRO
(2 0 0 2)

CARRETERA : IXTAPA - ZIHUATANEJO - AEROPUERTO (200)

DEL KM: 11+700
AL KM: 16+658

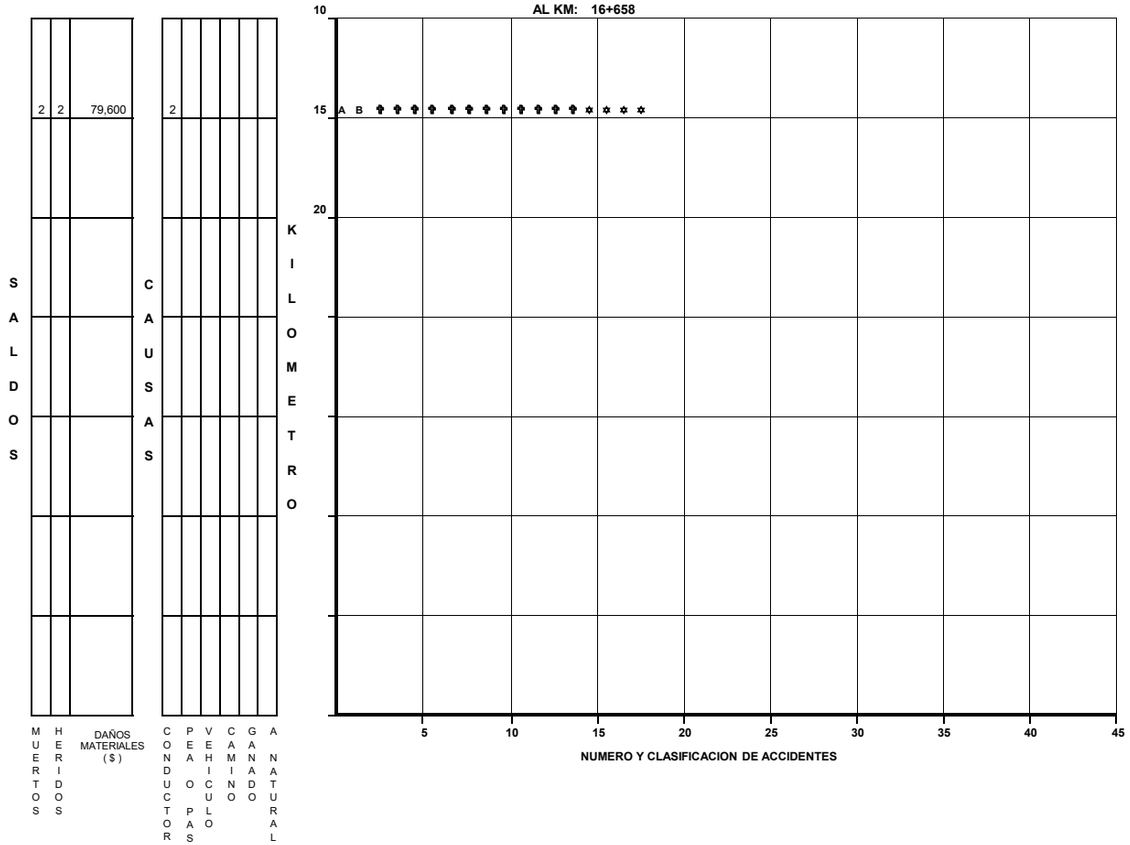

DEL KM:
AL KM:

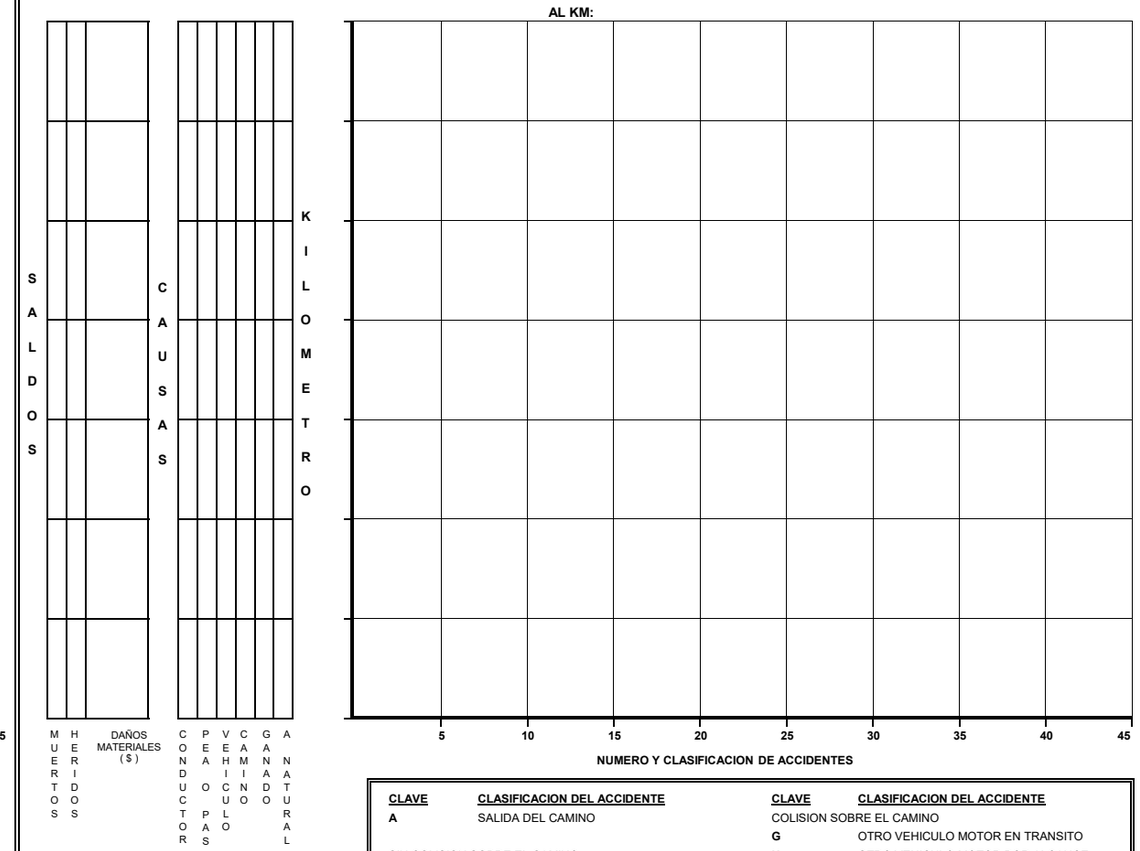

CLAVE	CLASIFICACION DEL ACCIDENTE	CLAVE	CLASIFICACION DEL ACCIDENTE
A	SALIDA DEL CAMINO	COLISION SOBRE EL CAMINO	
		G	OTRO VEHICULO MOTOR EN TRANSITO
SIN COLISION SOBRE EL CAMINO		H	OTRO VEHICULO MOTOR POR ALCANCE
B	VOLCADURA	J	VEHICULO MOTOR ESTACIONADO
C	CAIDA DE PASAJERO	K	FERROCARRIL
D	INCENDIO	L	BICICLETA
E	OTROS	M	ANIMAL
COLISION SOBRE EL CAMINO		N	OBJETO FIJO
F	PEATON (ATROPELLAMIENTO)	O	OTROS OBJETOS

ACCIDENTES EQUIVALENTES A DAÑOS MATERIALES
✝ UN MUERTO = 6 ACCIDENTES
✡ UN HERIDO = 2 ACCIDENTES

CAUSANTE PRINCIPAL DEL ACCIDENTE (en porcentaje)
(2 0 0 2)

ESTADO: GUERRERO

CARRETERA TRAMO	CONDUCTOR	PEATON O PASAJERO	VEHICULO	CAMINO	IRRUPCION DE GANADO	AGENTE NATURAL
ACAPULCO-PINOTEPA NACIONAL (200) LAS CRUCES-LIM.EDO.GRO./OAX.	76.92	4.40	4.95	6.59	3.85	3.30
ZIHUATANEJO-LA MIRA (200) ZIHUATANEJO-LIM.EDO.GRO./MICH.	78.18	1.82	5.45	9.09	5.45	.00
PUENTE DE IXTLA-IGUALA (095D) LIM.EDO.MOR./GRO.-IGUALA	52.38	7.14	14.29	16.67	2.38	7.14
CUERNAVACA-CHILPANCINGO (095) LIM.EDO.MOR./GRO.-CHILPANCINGO	83.60	1.59	3.17	5.29	5.29	1.06
TOLUCA-CD.ALTAMIRANO (134) LIM.EDO.MEX./GRO.-CD.ALTAMIRANO	83.78	.00	10.81	5.41	.00	.00
TOLUCA-AXIXINTLA (055) LIM.EDO.MEX./GRO.-AXIXINTLA	85.00	.00	15.00	.00	.00	.00
ALPUYECA-GRUTAS (166) LIM.EDO.MOR./GRO.-GRUTAS	66.67	.00	.00	33.33	.00	.00
CHILPANCINGO-ACATLAN DE OSORIO (093) CHILPANCINGO-LIM.EDO.GRO./PUE.	82.35	5.88	1.47	8.82	.00	1.47
ACAPULCO-PINOTEPA NACIONAL (200) RAMAL OMETEPEC	100.00	.00	.00	.00	.00	.00
CASA VERDE-ATOYAC (S/N)	66.67	.00	.00	33.33	.00	.00
CHILPANCINGO-ACAPULCO (095)	77.71	4.00	2.86	8.57	2.29	4.57
ACAPULCO-ZIHUATANEJO (200)	79.26	2.13	2.13	6.38	7.45	2.66
ACAPULCO-ZIHUATANEJO (200) RAMAL PUERTO VICENTE GUERRERO	60.00	.00	20.00	20.00	.00	.00
IGUALA-CD.ALTAMIRANO (051)	68.69	1.01	5.05	16.16	6.06	3.03
ACAPULCO-PINOTEPA NACIONAL (200) RAMAL BARRA VIEJA	76.92	7.69	.00	15.38	.00	.00
TIERRA COLORADA-CRUZ GRANDE (S/N)	92.86	.00	.00	.00	.00	7.14

CAUSANTE PRINCIPAL DEL ACCIDENTE (en porcentaje)
(2 0 0 2)

ESTADO: GUERRERO

CARRETERA TRAMO	CONDUCTOR	PEATON O PASAJERO	VEHICULO	CAMINO	IRRUPCION DE GANADO	AGENTE NATURAL
CHILPANCINGO-ACAPULCO (095) LIBRAMIENTO NORTE ACAPULCO	83.33	.00	.00	16.67	.00	.00
CD.ALTAMIRANO-ZIHUATANEJO (134)	83.67	2.04	.00	10.20	4.08	.00
CUERNAVACA-CHILPANCINGO (095) CHILPANCINGO-CHICHIHUALCO	100.00	.00	.00	.00	.00	.00
ACAPULCO-PINOTEPA NACIONAL (200) RAMAL AEROPUERTO ACAPULCO	100.00	.00	.00	.00	.00	.00
PUENTE DE IXTLA-IGUALA (095D) ZACAPALCO-RANCHO VIEJO	62.50	.00	.00	.00	25.00	12.50
AUTOPISTA MEXICO-ACAPULCO (095D) CHILPANCINGO-ACAPULCO	43.62	1.06	11.70	25.53	8.51	9.57
AUTOPISTA ACAPULCO DIAMANTE (200D)	50.00	.00	16.67	16.67	16.67	.00
AUTOPISTA MEXICO-ACAPULCO (095D) LIM.EDO.MOR./GRO.-CHILPANCINGO	46.55	1.72	23.28	19.83	4.31	4.31
CUERNAVACA-CHILPANCINGO (095) BOULEVARD VICENTE GUERRERO	70.27	13.51	.00	8.11	2.70	5.41
ACAPULCO-PINOTEPA NACIONAL (200) BOULEVARD LAS NACIONES	77.42	9.68	3.23	6.45	.00	3.23
ACAPULCO-PINOTEPA NACIONAL (200) CAYACOS-PUERTO MARQUES	88.57	11.43	.00	.00	.00	.00
PUENTE DE IXTLA-IGUALA (095D) RANCHO VIEJO-TAXCO	44.44	.00	11.11	33.33	11.11	.00
IXTAPA-ZIHUATANEJO-AEROPUERTO	100.00	.00	.00	.00	.00	.00

TOTAL DE CAUSANTES PRINCIPALES DEL ACCIDENTE (en porcentaje) 2 0 0 2

ESTADO : GUERRERO	73.32	3.19	5.84	10.22	4.31	3.12

DATOS DEL LUGAR DEL ACCIDENTE Y CONTROL DEL TRANSITO
(2 0 0 2)

ESTADO: GUERRERO

CARRETERA Y TRAMO	ALINEAMIENTO VERTICAL				ALINEAMIENTO HORIZONTAL												CONTROL DE TRANSITO EXISTENTE												
	PENDIENTE	CIMA	COLUMPIO	A NIVEL	TANGENTE	CURVA ABIERTA	CURVA CERRADA	ENTRONQUE	PUENTE O TUNEL	INTERSECCION	CALLEJON	ACCESO PRIVADO	CRUCE FFCC	ZONA PORTUARIA	TRAMO EN CONSTRUCCION	OTRO	SEÑAL INFORMATIVA	SEÑAL PREVENTIVA	SEÑAL RESTRICTIVA	SEMAFORO	AGENTE O GUARDAVIA	BARRERA O ISLETA	RAYAS LATERALES	RAYA CENTRAL	VIBRADORES	ABANDERAMIENTO	BANDEREROS	OTRO CONTROL	SIN CONTROL
ACAPULCO-PINOTEPA NACIONAL (200) LAS CRUCES-LIM.EDO.GRO./OAX.	50	1		131	126	34	22										63	100	100			2	137	155	1			3	3
ZIHUATANEJO-LA MIRA (200) ZIHUATANEJO-LIM.EDO.GRO./MICH.	21			34	39	8	8										25	34	27				44	48		1	1		1
PUENTE DE IXTLA-IGUALA (095D) LIM.EDO.MOR./GRO.-IGUALA	33			9	18	7	17										32	41	39	2			39	39		1	1	1	
CUERNAVACA-CHILPANCINGO (095) LIM.EDO.MOR./GRO.-CHILPANCINGO	117			72	79	41	69										56	126	115				165	175	1	2	2		
TOLUCA-CD.ALTAMIRANO (134) LIM.EDO.MEX./GRO.-CD.ALTAMIRANO	13			24	26	6	5										6	15	12				2	24				1	2
TOLUCA-AXIXINTLA (055) LIM.EDO.MEX./GRO.-AXIXINTLA	18			2	9	2	9										4	15	10				18	18					
ALPUYECA-GRUTAS (166) LIM.EDO.MOR./GRO.-GRUTAS	4			2			6										2	6	3				6	6					
CHILPANCINGO-ACATLAN DE OSORIO (093) CHILPANCINGO-LIM.EDO.GRO./PUE.	47			21	23	18	27										19	37	35				22	52			1		5
ACAPULCO-PINOTEPA NACIONAL (200) RAMAL OMETEPEC	9				2	1	6										4	6	5				6	6					
CASA VERDE-ATOYAC (S/N)	5			1	2		4											1	1				2	4					1
CHILPANCINGO-ACAPULCO (095)	101	1		73	81	27	67										56	115	118			1	137	147		1			2
ACAPULCO-ZIHUATANEJO (200)	48			140	122	27	39										63	119	105		1		155	167				3	1
ACAPULCO-ZIHUATANEJO (200) RAMAL PUERTO VICENTE GUERRERO	1			4	3		2										1	2	2				1	3					1
IGUALA-CD.ALTAMIRANO (051)	51			48	52	19	28										30	65	61			1	55	76	1		1		3
ACAPULCO-PINOTEPA NACIONAL (200) RAMAL BARRA VIEJA	1			12	7	4	2										2	5	6				2	6				1	
TIERRA COLORADA-CRUZ GRANDE (S/N)	10			4	4	3	7										2	1	3				2	8					4

DATOS DEL LUGAR DEL ACCIDENTE Y CONTROL DEL TRANSITO
(2 0 0 2)

ESTADO: GUERRERO

CARRETERA Y TRAMO	ALINEAMIENTO VERTICAL				ALINEAMIENTO HORIZONTAL												CONTROL DE TRANSITO EXISTENTE												
	PENDIENTE	CIMA	COLUMPIO	A NIVEL	TANGENTE	CURVA ABIERTA	CURVA CERRADA	ENTRONQUE	PUENTE O TUNEL	INTERSECCION	CALLEJON	ACCESO PRIVADO	CRUCE FFCC	ZONA PORTUARIA	TRAMO EN CONSTRUCCION	OTRO	SEÑAL INFORMATIVA	SEÑAL PREVENTIVA	SEÑAL RESTRICTIVA	SEMAFORO	AGENTE O GUARDAVIA	BARRERA O ISLETA	RAYAS LATERALES	RAYA CENTRAL	VIBRADORES	ABANDERAMIENTO	BANDEREROS	OTRO CONTROL	SIN CONTROL
CHILPANCINGO-ACAPULCO (095) LIBRAMIENTO NORTE ACAPULCO	3			3	3	2	1										3	4	1				5	6					
CD.ALTAMIRANO-ZIHUATANEJO (134)	23			26	28	12	9										14	19	19				4	19					5
CUERNAVACA-CHILPANCINGO (095) CHILPANCINGO-CHICHIHUALCO	1			1	1		1											2	1				1	1					1
ACAPULCO-PINOTEPA NACIONAL (200) RAMAL AEROPUERTO ACAPULCO				4	3		1										2	3	4				4	4					
PUENTE DE IXTLA-IGUALA (095D) ZACAPALCO-RANCHO VIEJO	4			4	2	3	3										5	8	6			2	8	8					
AUTOPISTA MEXICO-ACAPULCO (095D) CHILPANCINGO-ACAPULCO	62	2		30	59	27	8										53	67	78			16	88	88	1			8	
AUTOPISTA ACAPULCO DIAMANTE (200D)	2			4	3	1	2										3	4	6				6	6				1	
AUTOPISTA MEXICO-ACAPULCO (095D) LIM.EDO.MOR./GRO.-CHILPANCINGO	90			26	78	27	11										91	100	103			11	109	109	3	2	2	1	
CUERNAVACA-CHILPANCINGO (095) BOULEVARD VICENTE GUERRERO	11			26	32	4	1										20	25	29	1			31	31		2			
ACAPULCO-PINOTEPA NACIONAL (200) BOULEVARD LAS NACIONES				31	31												20	23	25	6			27	25		1		2	
ACAPULCO-PINOTEPA NACIONAL (200) CAYACOS-PUERTO MARQUES				35	31	4											13	17	19	3		2	25	26					
PUENTE DE IXTLA-IGUALA (095D) RANCHO VIEJO-TAXCO	9				2	3	4										5	8	7				9	8	1				
IXTAPA-ZIHUATANEJO-AEROPUERTO (200)				2	1	1												2	1				1	2					

TOTAL DATOS DEL LUGAR DEL ACCIDENTE Y CONTROL DEL TRANSITO (2 0 0 2)

ESTADO: GUERRERO	734	4		769	867	281	359										594	970	941	12	1	35	1 111	1 267	8	10	8	21	29

CIRCUNSTANCIAS QUE CONTRIBUYERON AL ACCIDENTE
(2 0 0 2)

ESTADO: GUERRERO

CARRETERA Y TRAMO	DEL CONDUCTOR O PEATON														DEL VEHICULO										DEL CAMINO							AGENTE NATURAL					
	IMPRUDENCIA O INTENCION	VELOCIDAD EXCESIVA	INVADIO CARRIL CONTRARIO	REBASO INDEBIDAMENTE	NO RESPETO LA SEÑAL DE ALTO	NO RESPETO SEMAFORO	NO CEDIO EL PASO	NO GUARDO DISTANCIA	VIRO INDEBIDAMENTE	MAL ESTACIONADO	ESTADO DE EBRIEDAD	BAJO EFECTOS DE DROGA	DORMITANDO	DESLUMBRAMIENTO	LLANTAS	FRENOS	DIRECCION	SUSPENSION	LUCES	EJES	TRANSMISION	MOTOR	SOBRECUPO O SOBRECARGA	EXCESO DE DIMENSIONES	IRRUPCION DE GANADO	DESPERFECTOS	FALTA DE SEÑALES	OBJETOS EN EL CAMINO	MOJADO	RESBALOSO	OTROS	LLUVIA	NIEVE O GRANIZO	NIEBLA O HUMO	TOLVANERA	VIENTOS FUERTES	OTROS
ACAPULCO-PINOTEPA NACIONAL (200) LAS CRUCES-LIM.EDO.GRO./OAX.	9	64	31	3			8	14	5		9		3	2	4		1	1	1	1			1		7		1	6	1	4		6					
ZIHUATANEJO-LA MIRA (200) ZIHUATANEJO-LIM.EDO.GRO./MICH.		16	13				3	7	2		2		1		1			1	1						3		1	1	1	2							
PUENTE DE IXTLA-IGUALA (095D) LIM.EDO.MOR./GRO.-IGUALA	3	14	2		1		2	1			1		1				1		2		1	1	1		1			2		5		3					
CUERNAVACA-CHILPANCINGO (095) LIM.EDO.MOR./GRO.-CHILPANCINGO	3	67	44	5	1		8	15	4	2	5		7		2		1			1	1	1			10	1			2	7		2					
TOLUCA-CD.ALTAMIRANO (134) LIM.EDO.MEX./GRO.-CD.ALTAMIRANO		18	5					2	2		1		3		2						2					1	1										
TOLUCA-AXIXINTLA (055) LIM.EDO.MEX./GRO.-AXIXINTLA		11	3				1	2							1				1		1															
ALPUYECA-GRUTAS (166) LIM.EDO.MOR./GRO.-GRUTAS		3	1																												2					
CHILPANCINGO-ACATLAN DE OSORIO (093) CHILPANCINGO-LIM.EDO.GRO./PUE.	4	31	15	1				3	1		1	4					1									1	1	1	1	2		1					
ACAPULCO-PINOTEPA NACIONAL (200) RAMAL OMETEPEC		4		1				2			2																										
CASA VERDE-ATOYAC (S/N)		1	3																											2							
CHILPANCINGO-ACAPULCO (095)	7	65	43	1			2	10	12		3				2		2		1						4		1	1	1	9	3	8					
ACAPULCO-ZIHUATANEJO (200)	4	53	44	2	1		11	22	5		3	8			1			1			1			1	14	2	1	1		6	2	5					
ACAPULCO-ZIHUATANEJO (200) RAMAL PUERTO VICENTE GUERRERO			1										2		1											1											
IGUALA-CD.ALTAMIRANO (051)	1	32	21				5	4	3		1	2			1		1	1			2				6			2	3	10	1	3					
ACAPULCO-PINOTEPA NACIONAL (200) RAMAL BARRA VIEJA	1	9		1																							2										
TIERRA COLORADA-CRUZ GRANDE (S/N)		7	4						1				1																			1					

CIRCUNSTANCIAS QUE CONTRIBUYERON AL ACCIDENTE
(2 0 0 2)

ESTADO: GUERRERO

CARRETERA Y TRAMO	DEL CONDUCTOR O PEATON														DEL VEHICULO										DEL CAMINO							AGENTE NATURAL					
	IMPRUDENCIA O INTENCION	VELOCIDAD EXCESIVA	INVADIO CARRIL CONTRARIO	REBASO INDEBIDAMENTE	NO RESPETO LA SEÑAL DE ALTO	NO RESPETO SEMAFORO	NO CEDIO EL PASO	NO GUARDO DISTANCIA	VIRO INDEBIDAMENTE	MAL ESTACIONADO	ESTADO DE EBRIEDAD	BAJO EFECTOS DE DROGA	DORMITANDO	DESLUMBRAMIENTO	LLANTAS	FRENOS	DIRECCION	SUSPENSION	LUCES	EJES	TRANSMISION	MOTOR	SOBRECUPO O SOBRECARGA	EXCESO DE DIMENSIONES	IRRUPCION DE GANADO	DESPERFECTOS	FALTA DE SEÑALES	OBJETOS EN EL CAMINO	MOJADO	RESBALOSO	OTROS	LLUVIA	NIEVE O GRANIZO	NIEBLA O HUMO	TOLVANERA	VIENTOS FUERTES	OTROS
CHILPANCINGO-ACAPULCO (095) LIBRAMIENTO NORTE ACAPULCO		3	1					1																						1							
CD.ALTAMIRANO-ZIHUATANEJO (134)	1	9	16	3			5	4	3				1												2	1		1		3							
CUERNAVACA-CHILPANCINGO (095) CHILPANCINGO-CHICHIHUALCO		2																																			
ACAPULCO-PINOTEPA NACIONAL (200) RAMAL AEROPUERTO ACAPULCO		3							1																												
PUENTE DE IXTLA-IGUALA (095D) ZACAPALCO-RANCHO VIEJO		3	1											1											2							1					
AUTOPISTA MEXICO-ACAPULCO (095D) CHILPANCINGO-ACAPULCO	1	25	2				1	6	2		1		4		9		1				1				8	2		3	2	17		9					
AUTOPISTA ACAPULCO DIAMANTE (200D)		1	1						1						1										1			1									
AUTOPISTA MEXICO-ACAPULCO (095D) LIM.EDO.MOR./GRO.-CHILPANCINGO	2	38					1	10	3		2				21			2	2	2					5	1		10	2	10		5					
CUERNAVACA-CHILPANCINGO (095) BOULEVARD VICENTE GUERRERO	5	11	2				4	3	4	1			1												1	1				2		2					
ACAPULCO-PINOTEPA NACIONAL (200) BOULEVARD LAS NACIONES	3	3				4	12	1	4						1												1			1		1					
ACAPULCO-PINOTEPA NACIONAL (200) CAYACOS-PUERTO MARQUES	4	7	2				8	6	2		1		5																								
PUENTE DE IXTLA-IGUALA (095D) RANCHO VIEJO-TAXCO		2	1	1													1								1	1		2									
IXTAPA-ZIHUATANEJO-AEROPUERTO (200)		2																																			

TOTAL DE CIRCUNSTANCIAS QUE CONTRIBUYERON AL ACCIDENTE (2 0 0 2)

ESTADO: GUERRERO	48	504	256	18	3	4	71	113	55	3	32	14	29	3	47		9	6	8	4	9	2	2	1	65	12	9	31	13	81	8	47					

ACCIDENTES POR TIPO DE VEHICULO
(2 0 0 2)

ESTADO: GUERRERO

CARRETERA Y TRAMO	# DE ACC.	ACCIDENTES POR TIPO DE VEHICULO																							
		A	A-A	A-B	A-C	A-B-C	B	B-B	B-C	C	C-C	A-M	A-O	A-B-O	A-C-O	A-M-O	B-M	B-O	C-M	C-O	M	M-M	M-O	O	O-O
ACAPULCO-PINOTEPA NACIONAL (200) LAS CRUCES-LIM.EDO.GRO./OAX.	182	80	51	6	8		3			19		2	8								2		2	1	
ZIHUATANEJO-LA MIRA (200) ZIHUATANEJO-LIM.EDO.GRO./MICH.	55	23	19	3	1					4		2	2										1		
PUENTE DE IXTLA-IGUALA (095D) LIM.EDO.MOR./GRO.-IGUALA	42	19	6	2						12		1												2	
CUERNAVACA-CHILPANCINGO (095) LIM.EDO.MOR./GRO.-CHILPANCINGO	189	84	61	1	15		1		2	12		2	8										1	2	
TOLUCA-CD.ALTAMIRANO (134) LIM.EDO.MEX./GRO.-CD.ALTAMIRANO	37	14	8		2				1	6		1	5												
TOLUCA-AXIXINTLA (055) LIM.EDO.MEX./GRO.-AXIXINTLA	20	8	4	1	1		1			5															
ALPUYECA-GRUTAS (166) LIM.EDO.MOR./GRO.-GRUTAS	6									4		1	1												
CHILPANCINGO-ACATLAN DE OSORIO (093) CHILPANCINGO-LIM.EDO.GRO./PUE.	68	25	16	6	4		4			11			1											1	
ACAPULCO-PINOTEPA NACIONAL (200) RAMAL OMETEPEC	9	4	4	1																					
CASA VERDE-ATOYAC (S/N)	6	1	2		3																				
CHILPANCINGO-ACAPULCO (095)	175	68	47	2	16					22		4	10								2			4	
ACAPULCO-ZIHUATANEJO (200)	188	61	66	16	8		6	1	1	15	3	6					1						1	3	
ACAPULCO-ZIHUATANEJO (200) RAMAL PUERTO VICENTE GUERRERO	5	1	2		1		1																		
IGUALA-CD.ALTAMIRANO (051)	99	48	31	3	7					8			2												
ACAPULCO-PINOTEPA NACIONAL (200) RAMAL BARRA VIEJA	13	12	1																						
TIERRA COLORADA-CRUZ GRANDE (S/N)	14	9	4		1																				
CHILPANCINGO-ACAPULCO (095) LIBRAMIENTO NORTE ACAPULCO	6	4	1		1																				
CD.ALTAMIRANO-ZIHUATANEJO (134)	49	10	29		3					1		3									1		1	1	

ACCIDENTES POR TIPO DE VEHICULO
(2 0 0 2)

ESTADO: GUERRERO

CARRETERA Y TRAMO	# DE ACC.	ACCIDENTES POR TIPO DE VEHICULO																							
		A	A-A	A-B	A-C	A-B-C	B	B-B	B-C	C	C-C	A-M	A-O	A-B-O	A-C-O	A-M-O	B-M	B-O	C-M	C-O	M	M-M	M-O	O	O-O
CUERNAVACA-CHILPANCINGO (095) CHILPANCINGO-CHICHIHUALCO	2	2																							
ACAPULCO-PINOTEPA NACIONAL (200) RAMAL AEROPUERTO ACAPULCO	4	3		1																					
PUENTE DE IXTLA-IGUALA (095D) ZACAPALCO-RANCHO VIEJO	8	6	1		1																				
AUTOPISTA MEXICO-ACAPULCO (095D) CHILPANCINGO-ACAPULCO	94	71	12	3	3		1	1		1			1										1		
AUTOPISTA ACAPULCO DIAMANTE (200D)	6	4		1	1																				
AUTOPISTA MEXICO-ACAPULCO (095D) LIM.EDO.MOR./GRO.-CHILPANCINGO	116	93	15		4		1			1			2												
CUERNAVACA-CHILPANCINGO (095) BOULEVARD VICENTE GUERRERO	37	13	6	2	5				2				3								1			5	
ACAPULCO-PINOTEPA NACIONAL (200) BOULEVARD LAS NACIONES	31	7	15	3								3	1								1		1		
ACAPULCO-PINOTEPA NACIONAL (200) CAYACOS-PUERTO MARQUES	35	10	15	2	3		1			1			1										1	1	
PUENTE DE IXTLA-IGUALA (095D) RANCHO VIEJO-TAXCO	9	7	2																						
IXTAPA-ZIHUATANEJO-AEROPUERTO (200)	2	2																							

TOTAL DE ACCIDENTES POR TIPO DE VEHICULO (2 0 0 2)

ESTADO: GUERRERO

TOTALES	1 507	689	418	53	88		19	2	6	122	3	25	45				1				7		9	20	
PORCENTAJES	100.00	45.72	27.74	3.52	5.84	0.00	1.26	0.13	0.40	8.10	0.20	1.66	2.99	0.00	0.00	0.00	0.07	0.00	0.00	0.00	0.46	0.00	0.60	1.33	0.00

TIPO DE VEHICULO

A.- AUTOMOVIL Y PICK-UP

B.- AUTOBUSES

C.- CAMION SENCILLO Y COMBINADO

M.- MOTOCICLETAS Y BICICLETAS

O.- OTROS (MAQ. AGRICOLA, DE CONST, TREN, VEH. FUGADOS DEL SITIO)

TIPO DE VEHICULOS INVOLUCRADOS
(2 0 0 2)

ESTADO: GUERRERO

CARRETERA Y TRAMO	TIPO DE VEHICULOS INVOLUCRADOS																																															TOTAL DE VEH.
	A	A-A		A-B		A-C		A-B-C			B	B-B		B-C		C	C-C		A-M		A-O		A-B-O			A-C-O			A-M-O			B-M		B-O		C-M		C-O		M	M-M		M-O		O	O-O		
ACAPULCO-PINOTEPA NACIONAL (200) LAS CRUCES-LIM.EDO.GRO./OAX.	80	51	51	6	6	8	8				3					19			2	2	8	8																		2			2	2	1			259
ZIHUATANEJO-LA MIRA (200) ZIHUATANEJO-LIM.EDO.GRO./MICH.	23	19	19	3	3	1	1									4			2	2	2	2																					1	1				83
PUENTE DE IXTLA-IGUALA (095D) LIM.EDO.MOR./GRO.-IGUALA	19	6	6	2	2											12			1	1																									2			51
CUERNAVACA-CHILPANCINGO (095) LIM.EDO.MOR./GRO.-CHILPANCINGO	84	61	61	1	1	15	15				1			2	2	12			2	2	8	8																					1	1	2			279
TOLUCA-CD.ALTAMIRANO (134) LIM.EDO.MEX./GRO.-CD.ALTAMIRANO	14	8	8			2	2							1	1	6			1	1	5	5																										54
TOLUCA-AXIXINTLA (055) LIM.EDO.MEX./GRO.-AXIXINTLA	8	4	4	1	1	1	1				1					5																																26
ALPUYECA-GRUTAS (166) LIM.EDO.MOR./GRO.-GRUTAS																4			1	1	1	1																										8
CHILPANCINGO-ACATLAN DE OSORIO (093) CHILPANCINGO-LIM.EDO.GRO./PUE.	25	16	16	6	6	4	4				4					11					1	1																							1			95
ACAPULCO-PINOTEPA NACIONAL (200) RAMAL OMETEPEC	4	4	4	1	1																																											14
CASA VERDE-ATOYAC (S/N)	1	2	2			3	3																																									11
CHILPANCINGO-ACAPULCO (095)	68	47	47	2	2	16	16									22			4	4	10	10																		2					4			254
ACAPULCO-ZIHUATANEJO (200)	61	66	66	16	16	8	8				6	1	1	1	1	15	3	3	6	6												1	1										1	1	3			291
ACAPULCO-ZIHUATANEJO (200) RAMAL PUERTO VICENTE GUERRERO	1	2	2			1	1				1																																					8
IGUALA-CD.ALTAMIRANO (051)	48	31	31	3	3	7	7									8					2	2																										142
ACAPULCO-PINOTEPA NACIONAL (200) RAMAL BARRA VIEJA	12	1	1																																													14
TIERRA COLORADA-CRUZ GRANDE (S/N)	9	4	4			1	1																																									19
CHILPANCINGO-ACAPULCO (095) LIBRAMIENTO NORTE ACAPULCO	4	1	1			1	1																																									8
CD.ALTAMIRANO-ZIHUATANEJO (134)	10	29	29			3	3									1			3	3																				1			1	1	1			85
CUERNAVACA-CHILPANCINGO (095) CHILPANCINGO-CHICHIHUALCO	2																																															2
ACAPULCO-PINOTEPA NACIONAL (200) RAMAL AEROPUERTO ACAPULCO	3			1	1																																											5
PUENTE DE IXTLA-IGUALA (095D) ZACAPALCO-RANCHO VIEJO	6	1	1			1	1																																									10

TIPO DE VEHICULOS INVOLUCRADOS

(2 0 0 2)

ESTADO: GUERRERO

CARRETERA Y TRAMO	TIPO DE VEHICULOS INVOLUCRADOS																																														TOTAL DE VEH.
	A	A-A		A-B		A-C		A-B-C			B	B-B		B-C		C	C-C		A-M		A-O		A-B-O			A-C-O			A-M-O			B-M		B-O		C-M		C-O		M	M-M		M-O		O	O-O		
AUTOPISTA MEXICO-ACAPULCO (095D) CHILPANCINGO-ACAPULCO	71	12	12	3	3	3	3				1	1	1			1					1	1																					1	1				115
AUTOPISTA ACAPULCO DIAMANTE (200D)	4			1	1	1	1																																									8
AUTOPISTA MEXICO-ACAPULCO (095D) LIM.EDO.MOR./GRO.-CHILPANCINGO	93	15	15			4	4				1					1					2	2																										137
CUERNAVACA-CHILPANCINGO (095) BOULEVARD VICENTE GUERRERO	13	6	6	2	2	5	5							2	2						3	3																		1					5			55
ACAPULCO-PINOTEPA NACIONAL (200) BOULEVARD LAS NACIONES	7	15	15	3	3														3	3	1	1																		1			1	1				54
ACAPULCO-PINOTEPA NACIONAL (200) CAYACOS-PUERTO MARQUES	10	15	15	2	2	3	3				1					1					1	1																					1	1	1			57
PUENTE DE IXTLA-IGUALA (095D) RANCHO VIEJO-TAXCO	7	2	2																																													11
IXTAPA-ZIHUATANEJO-AEROPUERTO	2																																															2

TOTAL DE TIPO DE VEHICULOS INVOLUCRADOS (2 0 0 2)

ESTADO: GUERRERO

	A	A-A		A-B		A-C		A-B-C			B	B-B		B-C		C	C-C		A-M		A-O		A-B-O			A-C-O			A-M-O			B-M		B-O		C-M		C-O		M	M-M		M-O		O	O-O		TOTAL DE VEH.
TOTALES	689	418	418	53	53	88	88				19	2	2	6	6	122	3	3	25	25	45	45										1	1							7			9	9	20			2 157
	689	836		106		176					19	4		12		122	6		50		90											2								7			18		20			2 157

TIPO DE VEHICULO	TOTAL DE VEHICULOS	PORCENTAJE %
A	1736	80%
B	83	4%
C	222	10%
M	42	2%
O	74	3%
T	2157	100%

TIPO DE VEHICULO
A.- AUTOMOVIL Y PICK-UP
B.- AUTOBUSES
C.- CAMION SENCILLO Y COMBINADO
M.- MOTOCICLETAS Y BICICLETAS
O.- OTROS (MAQ. AGRICOLA, DE CONST, TREN, VEH. FUGADOS DEL SITIO)

RESUMEN DE ACCIDENTES DE TRANSITO 2 0 0 2

RED DE CARRETERA FEDERAL LIBRE Y DE CUOTA

ESTADO: GUERRERO

CLASIFICACION	LONGITUD (km)	ACCIDENTES	HERIDOS	MUERTOS	DAÑOS MATERIALES (MILLONES $)	VEH/km (MILLONES)	INDICE DE ACCIDENTES (A)
LIBRE	2,047.798	1,241	1,043	152	38.052	2,751.545	0.451
CUOTA	285.230	266	277	34	12.665	394.920	0.674
RESUMEN DEL ESTADO	2,333.028	1,507	1,320	186	50.717	3,146.465	0.479

NOTA:

(A) INDICE DE ACCIDENTES POR MILLON DE VEHICULOS - KILOMETRO