E S T A D I S T I C A

A C C I D E N T E S D E T R A N S I T O

(2 0 0 2)

Y U C A T A N

INFORMACION GENERAL

ESTADO: YUCATAN

● ***SUPERFICIE***	***39,300***	***km² .***
● ***POBLACIÓN (2002)***	***1,655,707***	***HABITANTES***
	812,952	***HOMBRES***
	842,755	***MUJERES***
● ***DENSIDAD DE POBLACIÓN (2002)***	***42.130***	***HAB./km² .***
● ***VEHÍCULOS REGISTRADOS (2002)***	***216,728***	***VEHICULOS***
● ***HABITANTES POR VEHÍCULO (2002)***	***7.640***	***HAB./VEH.***
● ***INDICE DE MOTORIZACIÓN (2002)***	***0.131***	***VEH./HAB.***

● ***LONGITUD Y TIPO DE SUPERFICIE DE LA RED CARRETERA (km.)***

CONCEPTO	PAVIMENTADA			REVESTIDA	TERRACERIA	TOTAL
	UN CARRIL	DOS CARRILES	CUATRO O MAS CARRILES			
Federal libre		1,200.99	56.49			1,257.48
Federal cuota			154.44			154.44
Estatal libre		1,658.50	66.70			1,725.20
Estatal cuota						-
Rural		2,839.50		2,623.10		5,462.60
Brechas					3,669.00	3,669.00
						12,268.72

● ***UTILIZACION DE LAS CARRETERAS***

RANGOS DE VOLUMEN EN TDPA	FEDERAL LIBRE AFORADA		ESTATAL LIBRE AFORADA		FEDERAL Y/O ESTATAL CUOTA AFORADA	
	LONGITUD	PORCENTAJE	LONGITUD	PORCENTAJE	LONGITUD	PORCENTAJE
1 - 2,000	551.40	52.67	992.44	85.41	160.00	100.00
2,001 - 5,000	406.44	38.82	163.54	14.07	0.00	0.00
5,001 - 10,000	44.65	4.27	5.97	0.51	0.00	0.00
10,001 - MAS	44.37	4.24	0.00	0.00	0.00	0.00
TOTAL	1,046.86	100.00	1,161.95	100.00	160.00	100.00

NOTA:

TDPA.- TRANSITO DIARIO PROMEDIO ANUAL

INDICE DE ACCIDENTES
POR MILLON DE VEHICULOS-KILOMETRO

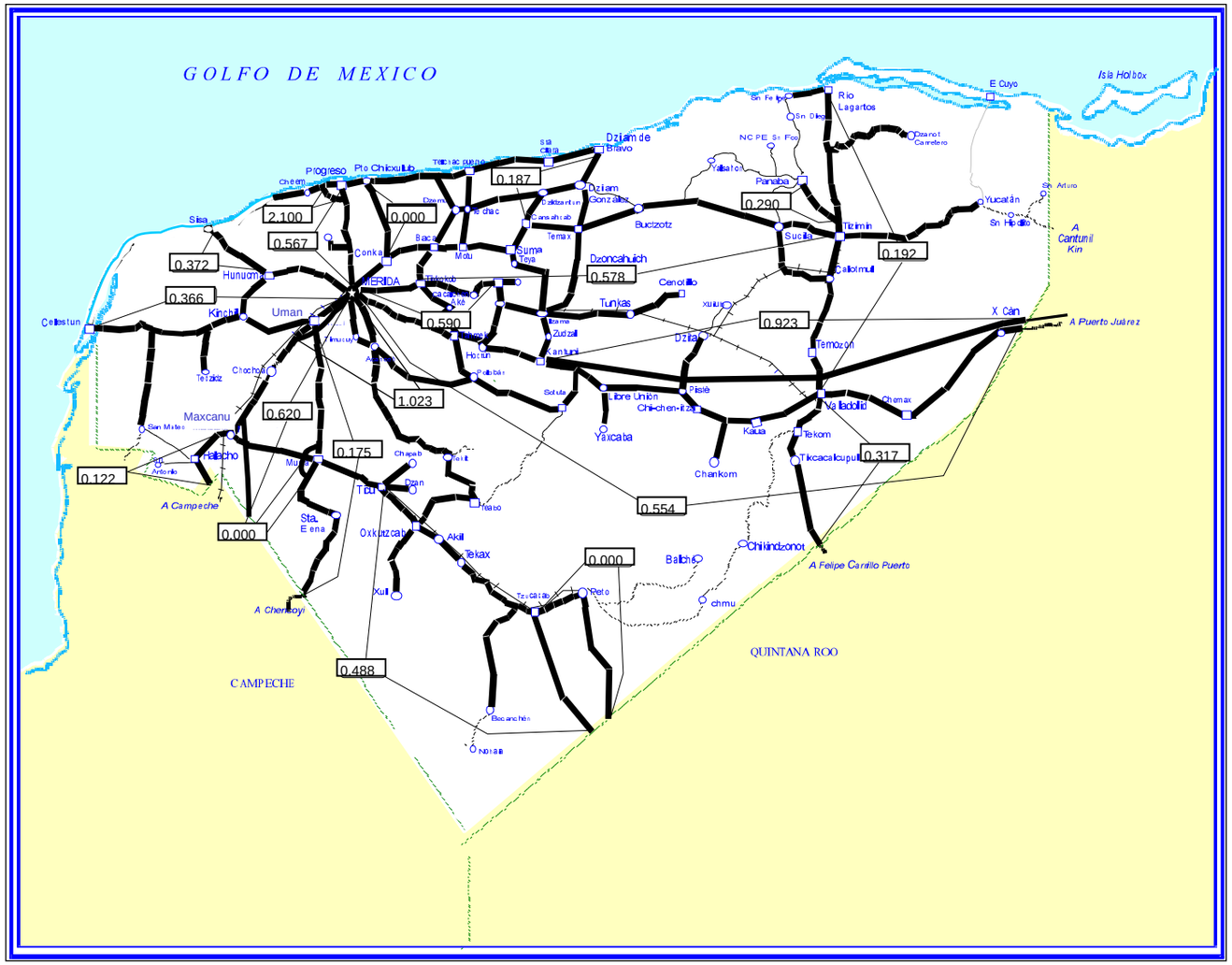

INDICE DE ACCIDENTES
EN EL ESTADO

$$\overline{I}^{A}_{V-km} = 0.529$$

ESTADO DE
YUCATAN

ACCIDENTES DE TRANSITO

(2 0 0 2)

ESTADO: YUCATAN

CARRETERA Y TRAMO	LONGITUD	VEH-km MILLONES	# DE ACCIDENTES				SALDOS			INDICES POR 10^6 DE VEH-KM		INDICES POR 10^5 DE VEH-KM		
			TOTAL	CON MUERTOS	SOLO CON HERIDOS	EQUIVALENTES (1)	MUERTOS	HERIDOS	DAÑOS MATERIALES (MILLONES $)	ACCIDENTES	PELIGROSIDAD	ACCIDENTES MORTALES	MUERTOS	HERIDOS
MERIDA - TIZIMIN(MEX. 176) MERIDA- TIZIMIN	161.240	126.248	73	9	14	247	17	36	1.620	.578	1.956	.007	.013	.029
MERIDA-TIZIMIN (MEX. 176) CONKAL- CHICXULUB PUERTO	27.000	12.526	0	0	0	0	0	0	0.000	.000	.000	.000	.000	.000
MERIDA - TIZIMIN (MEX. 176) CANSAHCAB- DZILAM DE BRAVO	37.000	10.700	2	0	2	10	0	4	0.062	.187	.935	.000	.000	.037
CAMPECHE-MERIDA (MEX. 180) (LIM. EDOS. CAMP./YUC.) - MERIDA	76.240	77.395	48	4	9	126	5	24	1.493	.620	1.628	.005	.006	.031
CAMPECHE-MERIDA (MEX. 180) LIM. EDOS. (YUC./Q. ROO) - MAXCANU	25.560	32.907	4	0	0	4	0	0	0.087	.122	.122	.000	.000	.000
CAMPECHE-MERIDA (MEX. 180) POXILA - UMAN - MERIDA	17.900	34.224	35	4	11	125	5	30	0.667	1.023	3.652	.012	.015	.088
MERIDA - PUERTO JUAREZ (MEX. 180) MERIDA- LIM. EDOS. (YUC./ Q, ROO)	224.840	261.660	145	16	35	481	22	102	4.018	.554	1.838	.006	.008	.039
MERIDA - PUERTO JUAREZ (MEX. 180) MERIDA- TEKANTO	45.300	27.116	16	5	4	60	6	4	0.194	.590	2.213	.018	.022	.015
KANTUNIL - CANCUN (MEX. 180-D) KANTUNIL-LIM.EDOS. (YUC. Q.ROO)	154.440	92.094	85	8	19	225	8	46	3.827	.923	2.443	.009	.009	.050
MUNA - FELIPE CARRILLO PUERTO (MEX. 184) MUNA - LIM. EDOS. (YUC. Q. ROO)	107.800	88.148	43	4	13	141	7	28	1.224	.488	1.600	.005	.008	.032
MUNA - FELIPE CARRILLO PUERTO (MEX. 184) TZUCACAB - PETO - STA. ROSA	37.700	16.382	0	0	0	0	0	0	0.000	.000	.000	.000	.000	.000
CHENCOLLI - UMAN (MEX. 261) LIM. EDOS. (CAMP./YUC.) - UMAN	103.950	62.895	11	2	3	149	16	21	0.419	.175	2.369	.003	.025	.033

ACCIDENTES DE TRANSITO

(2 0 0 2)

ESTADO: YUCATAN

CARRETERA Y TRAMO	LONGITUD	VEH-km MILLONES	# DE ACCIDENTES				SALDOS			INDICES POR 10^6 DE VEH-KM		INDICES POR 10^5 DE VEH-KM		
			TOTAL	CON MUERTOS	SOLO CON HERIDOS	EQUIVALENTES (1)	MUERTOS	HERIDOS	DAÑOS MATERIALES (MILLONES $)	ACCIDENTES	PELIGROSIDAD	ACCIDENTES MORTALES	MUERTOS	HERIDOS
CHENCOLLI - UMAN (MEX. 261) LIBRAMIENTO MUNA	6.800	1.832	0	0	0	0	0	0	0.000	.000	.000	.000	.000	.000
MERIDA - PROGRESO (MEX. 261) MERIDA - PROGRESO	29.640	156.875	89	7	24	243	7	56	2.445	.567	1.549	.004	.004	.036
MERIDA - PROGRESO (MEX. 261) RAMAL - YUKALPETEN	6.500	7.619	16	0	5	44	1	11	0.398	2.100	5.775	.000	.013	.144
MERIDA-HUNUCMA-CELESTUN (MEX. 281) MERIDA- HUNUCMA- CELESTUN	108.100	43.770	16	5	7	132	8	34	0.359	.366	3.016	.011	.018	.078
MERIDA - HUNUCMA - CELESTUN (MEX. 281) HUNUCMA - SISAL.	25.300	5.373	2	0	0	2	0	0	0.025	.372	.372	.000	.000	.000
VALLADOLID - RIO LAGARTOS (MEX. 295) VALLADOLID - RIO LAGARTOS	103.900	62.475	12	0	5	48	0	18	0.215	.192	.768	.000	.000	.029
VALLADOLID RIO LAGARTOS (MEX. 295) RAMAL PANABA	18.000	3.451	1	0	0	1	0	0	0.004	.290	.290	.000	.000	.000
VALLADOLID - FELIPE CARRILLO PTO. (MEX. 295) VALLADOLID - LIM. EDOS. (YUC./Q. ROO)	40.000	15.768	5	0	1	15	0	5	0.197	.317	.951	.000	.000	.032

TOTAL DE ACCIDENTES DE TRANSITO 2 0 0 2

ESTADO: YUCATAN	1,357.210	1,139.458	603	64	152	2,053	102	419	17.251	0.529	1.802	0.006	0.009	0.037

NOTA:

(1) ACCIDENTES EQUIVALENTES
UN MUERTO = 6 ACCIDENTES
UN HERIDO = 2 ACCIDENTES

ACCIDENTES Y SALDOS POR MES

(2 0 0 2)

ESTADO: YUCATAN

CARRETERA Y TRAMO	SALDOS	ENERO	FEBRERO	MARZO	ABRIL	MAYO	JUNIO	JULIO	AGOSTO	SEPTIEMBRE	OCTUBRE	NOVIEMBRE	DICIEMBRE
MERIDA - TIZIMIN (MEX. 176) MERIDA - TIZIMIN	# ACCIDENTES	8	8	6	5	4	11	3	4	5	8	5	6
	# MUERTOS	2		8	1				1		3	1	1
	# HERIDOS	3	2	2	1	2	1	2	8	4		6	5
	DAÑOS MATERIALES (MILLONES $)	0.2130	0.1395	0.1820	0.0450	0.1600	0.2970	0.1325	0.0871	0.1040	0.1208	0.0589	0.0805
MERIDA - TIZIMIN (MEX. 176) CONKAL-CHICXULUB PTO.	# ACCIDENTES												
	# MUERTOS												
	# HERIDOS												
	DAÑOS MATERIALES (MILLONES $)	0.0000	0.0000	0.0000	0.0000	0.0000	0.0000	0.0000	0.0000	0.0000	0.0000	0.0000	0.0000
MERIDA - TIZIMIN (MEX. 176) CANSAHCAB-DZILAM DE BRAVO	# ACCIDENTES									1		1	
	# MUERTOS												
	# HERIDOS									2		2	
	DAÑOS MATERIALES (MILLONES $)	0.0000	0.0000	0.0000	0.0000	0.0000	0.0000	0.0000	0.0000	0.0350	0.0000	0.0270	0.0000
CAMPECHE - MERIDA (MEX. 180) LIM. EDOS. (CAM./YUC.)-MERIDA	# ACCIDENTES	6	8		2	5	3	4	3	3	4	5	5
	# MUERTOS	1					1			2		1	
	# HERIDOS		1				3	10		5		4	1
	DAÑOS MATERIALES (MILLONES $)	0.2220	0.2530	0.0000	0.0400	0.0900	0.1861	0.1200	0.0840	0.2400	0.0480	0.0650	0.1450
CAMPECHE - MERIDA (MEX. 180) LIM. EDOS. (CAM./YUC.)-MAXCANU	# ACCIDENTES	1				1							2
	# MUERTOS												
	# HERIDOS												
	DAÑOS MATERIALES (MILLONES $)	0.0450	0.0000	0.0000	0.0000	0.0065	0.0000	0.0000	0.0000	0.0000	0.0000	0.0000	0.0350
CAMPECHE - MERIDA (MEX. 180) POXILA-UMAN-MERIDA	# ACCIDENTES	1	1	2	1	3		5	6	3	1	8	4
	# MUERTOS	1							3			1	
	# HERIDOS					2		16	3	3		4	2
	DAÑOS MATERIALES (MILLONES $)	0.0400	0.0015	0.0600	0.0100	0.0750	0.0000	0.1160	0.1520	0.0445	0.0020	0.1105	0.0550
MERIDA-PUERTO JUAREZ (MEX. 180) MERIDA-LIM. EDOS. (YUC./Q.ROO)	# ACCIDENTES	10	11	17	10	8	12	10	15	10	10	16	16
	# MUERTOS	2		4	1		1		5	1	3	2	3
	# HERIDOS	21		13	5	4	3	7	8	3	8	21	9
	DAÑOS MATERIALES (MILLONES $)	0.2098	0.3160	0.3493	0.2830	0.0755	0.3435	0.1840	0.5221	0.2552	0.2553	0.7255	0.4989
MERIDA-PUERTO JUAREZ (MEX. 180) MERIDA - TEKANTO	# ACCIDENTES	1	2	1		1		3		1	1	2	4
	# MUERTOS					1		1			1		3
	# HERIDOS		2					1				1	
	DAÑOS MATERIALES (MILLONES $)	0.0120	0.0385	0.0130	0.0000	0.0003	0.0000	0.0045	0.0000	0.0150	0.0000	0.0150	0.0960
KANTUNIL-CANCUN (MEX. 180 D) KANTUNIL-LIM. EDOS. (YUC./Q.ROO)	# ACCIDENTES	3	6	15	5	7	7	11	4	5	8	6	8
	# MUERTOS			1		1	1	1		1		1	2
	# HERIDOS			4	3	8	12	11	1	2	4	1	
	DAÑOS MATERIALES (MILLONES $)	0.1500	0.1710	0.8510	0.1400	1.0631	0.1950	0.3370	0.1200	0.1430	0.1930	0.1880	0.2755
MUNA - FELIPE CARRILLO PTO. (MEX 184) MUNA - LIM. EDOS. (YUC./Q. ROO)	# ACCIDENTES	7	5	3	2	2	3	3	5	3	4	3	3
	# MUERTOS	5						1				1	
	# HERIDOS	5				1	2	2	5	3	2	6	2
	DAÑOS MATERIALES (MILLONES $)	0.2750	0.2080	0.0510	0.0560	0.0300	0.1780	0.0785	0.1450	0.0750	0.0385	0.0510	0.0375
MUNA-FELIPE CARRILLO PTO. (MEX.184) TZUCACAB - PETO - STA. ROSA	# ACCIDENTES												
	# MUERTOS												
	# HERIDOS												
	DAÑOS MATERIALES (MILLONES $)	0.0000	0.0000	0.0000	0.0000	0.0000	0.0000	0.0000	0.0000	0.0000	0.0000	0.0000	0.0000

ACCIDENTES Y SALDOS POR MES
(2 0 0 2)

ESTADO: YUCATAN

CARRETERA Y TRAMO	SALDOS	ENERO	FEBRERO	MARZO	ABRIL	MAYO	JUNIO	JULIO	AGOSTO	SEPTIEMBRE	OCTUBRE	NOVIEMBRE	DICIEMBRE
CHENCOLLI - UMAN (MEX. 261) LIM. EDOS. (CAMP./YUC.)- UMAN	# ACCIDENTES		1	2	1	1	2	2			1	1	
	# MUERTOS							1				15	
	# HERIDOS		1			2	1	8				9	
	DAÑOS MATERIALES (MILLONES $)	0.0000	0.0035	0.0300	0.0100	0.0300	0.0450	0.1700	0.0000	0.0000	0.0100	0.1200	0.0000
CHENCOLLI - UMAN (MEX. 261) LIBRAMIENTO DE MUNA	# ACCIDENTES												
	# MUERTOS												
	# HERIDOS												
	DAÑOS MATERIALES (MILLONES $)	0.0000	0.0000	0.0000	0.0000	0.0000	0.0000	0.0000	0.0000	0.0000	0.0000	0.0000	0.0000
MERIDA - PROGRESO (MEX. 261) MERIDA - PROGRESO	# ACCIDENTES	1	3	7	7	7	7	9	17	3	11	9	8
	# MUERTOS							3		1		2	1
	# HERIDOS		3	6			1	14	11		5	11	5
	DAÑOS MATERIALES (MILLONES $)	0.0105	0.0764	0.3425	0.1395	0.1530	0.2160	0.3050	0.3584	0.1200	0.3070	0.1958	0.2208
MERIDA - PROGRESO (MEX. 261) RAMAL YUKALPETEN	# ACCIDENTES	1		2		2		1	5	5			
	# MUERTOS									1			
	# HERIDOS					1			2	8			
	DAÑOS MATERIALES (MILLONES $)	0.0020	0.0000	0.0870	0.0000	0.0100	0.0000	0.0150	0.1115	0.1720	0.0000	0.0000	0.0000
MERIDA-HUNUCMA-CELESTUN (MEX. 281) MERIDA - HUNUCMA - CELESTUN	# ACCIDENTES	1	4	2	1	1	1	2	1		1	1	1
	# MUERTOS					1	3	1	2		1		
	# HERIDOS	11	3	2			9	1				2	6
	DAÑOS MATERIALES (MILLONES $)	0.0300	0.0647	0.0500	0.0001	0.0003	0.0150	0.0245	0.1100	0.0000	0.0010	0.0030	0.0600
MERIDA - HUNUCMA - CELESTUN (MEX.281) HUNUCMA - SISAL	# ACCIDENTES		1			1							
	# MUERTOS												
	# HERIDOS												
	DAÑOS MATERIALES (MILLONES $)	0.0000	0.0150	0.0000	0.0000	0.0100	0.0000	0.0000	0.0000	0.0000	0.0000	0.0000	0.0000
VALLADOLID - RIO LAGARTOS (MEX. 295) VALLADOLID - RIO LAGARTOS	# ACCIDENTES	1	2		2	2	1			2	1		1
	# MUERTOS												
	# HERIDOS	6			8	1				3			
	DAÑOS MATERIALES (MILLONES $)	0.0150	0.0280	0.0000	0.0110	0.0600	0.0250	0.0000	0.0000	0.0550	0.0105	0.0000	0.0100
VALLADOLID - RIO LAGARTOS (MEX.295) RAMAL PANABA	# ACCIDENTES									1			
	# MUERTOS												
	# HERIDOS												
	DAÑOS MATERIALES (MILLONES $)	0.0000	0.0000	0.0000	0.0000	0.0000	0.0000	0.0000	0.0000	0.0040	0.0000	0.0000	0.0000
VALLADOLID - F. CARRILLO PTO. (MEX. 295) VALLADOLID- LIM. EDOS. (YUC./Q. ROO)	# ACCIDENTES	1			2						1	1	
	# MUERTOS												
	# HERIDOS										5		
	DAÑOS MATERIALES (MILLONES $)	0.0150	0.0000	0.0000	0.1500	0.0000	0.0000	0.0000	0.0000	0.0000	0.0170	0.0150	0.0000

TOTAL DE ACCIDENTES Y SALDOS POR MES (2 0 0 2)

ESTADO: YUCATAN	# ACCIDENTES	42	52	57	38	45	47	53	60	42	51	58	58
	# MUERTOS	11	0	13	2	3	6	8	11	6	8	24	10
	# HERIDOS	46	12	27	17	21	32	72	38	33	24	67	30
	DAÑOS MATERIALES (MILLONES $)	1.2393	1.3151	2.0158	0.8846	1.7637	1.5006	1.4870	1.6901	1.2627	1.0031	1.5747	1.5142

ACCIDENTES POR DIA DE LA SEMANA Y CONDICIONES DE LUZ
(2 0 0 2)

ESTADO: YUCATAN

CARRETERA Y TRAMO	ACCIDENTES	DIA DE LA SEMANA							CONDICIONES DE LUZ			
		LUNES	MARTES	MIERCOLES	JUEVES	VIERNES	SABADO	DOMINGO	DE DIA	CREPUSCULO	DE NOCHE	ALUMBRADO PUBLICO
MERIDA - TIZIMIN (MEX. 176)	# DE ACC.	8	9	11	6	10	18	11	35	3	34	1
MERIDA- TIZIMIN	# DE ACC. MORTALES	3	1	2	1		1	1	5		4	
MERIDA- TIZIMIN (MEX. 176)	# DE ACC.											
CONKAL-CHICXULUB PTO.	# DE ACC. MORTALES											
MERIDA - TIZIMIN (MEX. 176)	# DE ACC.			1			1			1	1	
CANSAHCAB - DZILAM DE BRAVO	# DE ACC. MORTALES											
CAMPECHE - MERIDA (MEX. 180)	# DE ACC.	4	8	8	7	7	5	9	28	4	16	
LIM. EDOS. (CAMP./ YUC.)- MERIDA	# DE ACC. MORTALES			2			1	1	2		2	
CAMPECHE - MERIDA (MEX. 180)	# DE ACC.	1		2				1	2		2	
LIM. EDOS. (CAMP. / YUC.) - MAXCANU	# DE ACC. MORTALES											
CAMPECHE - MERIDA (MEX.	# DE ACC.	7	3	5	5	7	5	3	18	6	2	9
POXILA - UMAN - MERIDA	# DE ACC. MORTALES		1				2	1	3			1
MERIDA - PUERTO JUAREZ (MEX. 180)	# DE ACC.	11	24	18	17	23	24	28	75	10	58	2
MERIDA - LIM. EDOS. (YUC. Q. ROO)	# DE ACC. MORTALES	4	2	1	2	2	4	1	8		7	1
MERIDA - PUERTO JUAREZ (MEX. 180)	# DE ACC.	1	4	3	3	1	1	3	9		7	
MERIDA - TEKANTO	# DE ACC. MORTALES	2			1	1	1		2		3	
KANTUNIL - CANCUN (MEX. 180-D)	# DE ACC.	14	11	11	10	9	15	15	49	13	23	
KANTUNIL - LIM. EDOS. (YUC./ Q. ROO)	# DE ACC. MORTALES	2	1			2		3	4		4	
MUNA - FELIPE CARRILLO PUERTO (MEX. 184)	# DE ACC.	4	7	6	5	6	9	6	24		19	
MUNA - LIM. EDOS. (YUC. / Q. ROO)	# DE ACC. MORTALES			2	1		1		2		2	
MUNA - FELIPE CARRILLO PUERTO (MEX. 184)	# DE ACC.											
TZUCACAB - PETO - STA. ROSA	# DE ACC. MORTALES											

ACCIDENTES POR DIA DE LA SEMANA Y CONDICIONES DE LUZ
(2 0 0 2)

ESTADO: YUCATAN

CARRETERA Y TRAMO	ACCIDENTES	DIA DE LA SEMANA							CONDICIONES DE LUZ			
		LUNES	MARTES	MIERCOLES	JUEVES	VIERNES	SABADO	DOMINGO	DE DIA	CREPUSCULO	DE NOCHE	ALUMBRADO PUBLICO
CHENCOLLI - UMAN (MEX. 261)	# DE ACC.		1	1	1	2	2	4	6	1	4	
LIM. EDOS. (CAMP./ YUC.)- UMAN	# DE ACC. MORTALES					1		1	1		1	
CHENCOLLI - UMAN (MEX. 261)	# DE ACC.											
LIBRAMIENTO MUNA	# DE ACC. MORTALES											
MERIDA - PROGRESO (MEX. 261)	# DE ACC.	7	11	9	8	11	17	26	46	5	4	34
MERIDA-PROGRESO	# DE ACC. MORTALES	1		1	1	1	1	2	2		2	3
MERIDA - PROGRESO (MEX. 261)	# DE ACC.	3	2	1	1	2	2	5	8	2	5	1
RAMAL YUKALPETEN	# DE ACC. MORTALES											
MERIDA - HUNUCMA - CELESTUN (MEX. 281)	# DE ACC.	2	1	2	1	3	3	4	8	2	6	
MERIDA-HUNUCMA - CELESTUN	# DE ACC. MORTALES		1			1	2	1	2		3	
MERIDA - HUNUCMA - CELESTUN (MEX. 281)	# DE ACC.			1			1				2	
HUNUCMA - SISAL	# DE ACC. MORTALES											
VALLADOLID - RIO LAGARTOS (MEX. 295)	# DE ACC.	2	1	2	1	2	2	2	6		6	
VALLADOLID- RIO LAGARTOS	# DE ACC. MORTALES											
VALLADOLID - RIO LAGARTOS (MEX. 295)	# DE ACC.					1					1	
RAMAL PANABA	# DE ACC. MORTALES											
VALLADOLID - FELIPE CARRILLO PTO. (MEX. 295)	# DE ACC.			2			1	2	1		4	
VALLADOLID - LIM. EDOS. (YUC./Q. ROO)	# DE ACC. MORTALES											

TOTAL DE ACCIDENTES POR DIA DE LA SEMANA Y CONDICIONES DE LUZ (2 0 0 2)

ESTADO	ACCIDENTES	DIA DE LA SEMANA							CONDICIONES DE LUZ			
		LUNES	MARTES	MIERCOLES	JUEVES	VIERNES	SABADO	DOMINGO	DE DIA	CREPUSCULO	DE NOCHE	ALUMBRADO PUBLICO
ESTADO: YUCATAN	# DE ACC.	64	82	83	65	84	106	119	315	47	194	47
	# DE ACC. MORTALES	12	6	8	6	8	13	11	31	0	28	5

ACCIDENTES EN PERIODOS FESTIVOS
(2 0 0 2)

ESTADO: YUCATAN

CARRETERA Y TRAMO	SALDOS	AÑO NUEVO 010102 AL 010102	5 DE FEBRERO 050202 AL 050202	21 DE MARZO 210302 AL 210302	SEMANA SANTA 280302 AL 310302	DIA DEL TRABAJO 010502 AL 10502	5 DE MAYO 040502 AL 50502	DIA DE LA INDEPENDENCIA 140902 AL 160902	DIA DE MUERTOS 011102 AL 31102	DIA DE LA REVOLUCION 201102 AL 201102	NAVIDAD 251202 AL 251202
MERIDA-TIZIMIN (MEX. 176) MERIDA-TIZIMIN	# ACCIDENTES	1						1	1	1	
	# MUERTOS	1									
	# HERIDOS	3									
	DAÑOS MATERIALES (MILLONES $)	0.0150	0.0000	0.0000	0.0000	0.0000	0.0000	0.0150	0.0030	0.0200	0.0000
MERIDA-TIZIMIN (MEX. 176) CONKAL-CHICXULUB PTO.	# ACCIDENTES										
	# MUERTOS										
	# HERIDOS										
	DAÑOS MATERIALES (MILLONES $)	0.0000	0.0000	0.0000	0.0000	0.0000	0.0000	0.0000	0.0000	0.0000	0.0000
MERIDA-TIZIMIN (MEX. 176) CANSAHCAB-DZILAM DE BRAVO	# ACCIDENTES										
	# MUERTOS										
	# HERIDOS										
	DAÑOS MATERIALES (MILLONES $)	0.0000	0.0000	0.0000	0.0000	0.0000	0.0000	0.0000	0.0000	0.0000	0.0000
CAMPECHE - MERIDA (MEX. 180) LIM. EDOS. (CAM./YUC.)-MERIDA	# ACCIDENTES	1	1			1		1		1	
	# MUERTOS							2			
	# HERIDOS							5			
	DAÑOS MATERIALES (MILLONES $)	0.0400	0.0150	0.0000	0.0000	0.0100	0.0000	0.0800	0.0000	0.0400	0.0000
CAMPECHE - MERIDA (MEX 180) LIM. EDOS. (CAM./YUC.)-MAXCANU	# ACCIDENTES										1
	# MUERTOS										
	# HERIDOS										
	DAÑOS MATERIALES (MILLONES $)	0.0000	0.0000	0.0000	0.0000	0.0000	0.0000	0.0000	0.0000	0.0000	0.0150
CAMPECHE - MERIDA (MEX. 180) POXILA-UMAN-MERIDA	# ACCIDENTES								1		
	# MUERTOS										
	# HERIDOS								1		
	DAÑOS MATERIALES (MILLONES $)	0.0000	0.0000	0.0000	0.0000	0.0000	0.0000	0.0000	0.0000	0.0000	0.0000
MERIDA - PUERTO JUAREZ (MEX. 180) MERIDA-LIM. EDOS. (YUC./Q. ROO)	# ACCIDENTES		2	1	2		1		3	1	
	# MUERTOS				1						
	# HERIDOS				2				2		
	DAÑOS MATERIALES (MILLONES $)	0.0000	0.0080	0.0350	0.0950	0.0000	0.0045	0.0000	0.0435	0.0170	0.0000
MERIDA - PUERTO JUAREZ (MEX. 180) MERIDA - TEKANTO	# ACCIDENTES		1								1
	# MUERTOS										
	# HERIDOS		1								
	DAÑOS MATERIALES (MILLONES $)	0.0000	0.0085	0.0000	0.0000	0.0000	0.0000	0.0000	0.0000	0.0000	0.0130
KANTUNIL - CANCUN KANTUNIL - LIM. EDOS. (YUC./Q.ROO)	# ACCIDENTES		1				1	1	1		1
	# MUERTOS										1
	# HERIDOS						4				
	DAÑOS MATERIALES (MILLONES $)	0.0000	0.0100	0.0000	0.0000	0.0000	0.0200	0.0300	0.0180	0.0000	0.0300
MUNA - FELIPE CARRILLO PTO. (MEX. 184) MUNA - LIM. EDOS. (YUC./Q.ROO)	# ACCIDENTES		1				1	1	1		
	# MUERTOS								1		
	# HERIDOS						4		3		
	DAÑOS MATERIALES (MILLONES $)	0.0000	0.0100	0.0000	0.0000	0.0000	0.0200	0.0300	0.0150	0.0000	0.0000
MUNA - FELIPE CARRILLO PTO. (MEX. 184) RAMAL TZUCACAB-PETO-SANTA ROSA	# ACCIDENTES										
	# MUERTOS										
	# HERIDOS										
	DAÑOS MATERIALES (MILLONES $)	0.0000	0.0000	0.0000	0.0000	0.0000	0.0000	0.0000	0.0000	0.0000	0.0000

ACCIDENTES EN PERIODOS FESTIVOS
(2 0 0 2)

ESTADO: YUCATAN

CARRETERA Y TRAMO	SALDOS	AÑO NUEVO 010102 AL 010102	5 DE FEBRERO 050202 AL 050202	21 DE MARZO 210302 AL 210302	SEMANA SANTA 280302 AL 310302	DIA DEL TRABAJO 010502 AL 10502	5 DE MAYO 040502 AL 50502	DIA DE LA INDEPENDENCIA 140902 AL 160902	DIA DE MUERTOS 011102 AL 31102	DIA DE LA REVOLUCION 201102 AL 201102	NAVIDAD 251202 AL 251202
CHENCOLLI - UMAN (MEX. 261) LIM. EDOS. (CAMP./YUC.) - UMAN	# ACCIDENTES										
	# MUERTOS										
	# HERIDOS										
	DAÑOS MATERIALES (MILLONES $)	0.0000	0.0000	0.0000	0.0000	0.0000	0.0000	0.0000	0.0000	0.0000	0.0000
CHENCOLLI - UMAN (MEX. 261) LIBRAMIENTO DE MUNA	# ACCIDENTES										
	# MUERTOS										
	# HERIDOS										
	DAÑOS MATERIALES (MILLONES $)	0.0000	0.0000	0.0000	0.0000	0.0000	0.0000	0.0000	0.0000	0.0000	0.0000
MERIDA - PROGRESO (MEX. 261) MERIDA - PROGRESO	# ACCIDENTES					1	1		1		1
	# MUERTOS								1		
	# HERIDOS								4		
	DAÑOS MATERIALES (MILLONES $)	0.0000	0.0000	0.0000	0.0000	0.0250	0.0050	0.0000	0.0200	0.0000	0.0300
MERIDA - PROGRESO (MEX. 261) RAMAL YUKALPETEN	# ACCIDENTES										
	# MUERTOS										
	# HERIDOS										
	DAÑOS MATERIALES (MILLONES $)	0.0000	0.0000	0.0000	0.0000	0.0000	0.0000	0.0000	0.0000	0.0000	0.0000
MERIDA-HUNUCMA-CELESTUN (MEX. 281) MERIDA - HUNUCMA - CELESTUN	# ACCIDENTES										
	# MUERTOS										
	# HERIDOS										
	DAÑOS MATERIALES (MILLONES $)	0.0000	0.0000	0.0000	0.0000	0.0000	0.0000	0.0000	0.0000	0.0000	0.0000
MERIDA - HUNUCMA - CELESTUN (MEX. 281) HUNUCMA - SISAL	# ACCIDENTES										
	# MUERTOS										
	# HERIDOS										
	DAÑOS MATERIALES (MILLONES $)	0.0000	0.0000	0.0000	0.0000	0.0000	0.0000	0.0000	0.0000	0.0000	0.0000
VALLADOLID-RIO LAGARTOS (MEX. 295) VALLADOLID - RIO LAGARTOS	# ACCIDENTES										1
	# MUERTOS										
	# HERIDOS										
	DAÑOS MATERIALES (MILLONES $)	0.0000	0.0000	0.0000	0.0000	0.0000	0.0000	0.0000	0.0000	0.0000	0.0100
VALLADOLID-RIO LAGARTOS (MEX. 295) RAMAL PANABA	# ACCIDENTES							1			1
	# MUERTOS										
	# HERIDOS										
	DAÑOS MATERIALES (MILLONES $)	0.0000	0.0000	0.0000	0.0000	0.0000	0.0000	0.0040	0.0000	0.0000	0.0040
VALLADOLID-F.CARRILLO PTO. (MEX. 295) VALLADOLID-LIM. EDOS. (YUC./Q. ROO)	# ACCIDENTES										
	# MUERTOS										
	# HERIDOS										
	DAÑOS MATERIALES (MILLONES $)	0.0000	0.0000	0.0000	0.0000	0.0000	0.0000	0.0000	0.0000	0.0000	0.0000

TOTAL DE ACCIDENTES EN PERIODOS FESTIVOS (2 0 0 2)

ESTADO: YUCATAN	# ACCIDENTES	2	6	1	2	2	4	5	8	3	6
	# MUERTOS	1			1			2	2		1
	# HERIDOS	3	1		2		8	5	10		
	DAÑOS MATERIALES (MILLONES $)	0.0550	0.0515	0.0350	0.0950	0.0350	0.0495	0.1590	0.0995	0.0770	0.1020

ACCIDENTES POR KILOMETRO
(2 0 0 2)

CARRETERA : MERIDA - TIZIMIN (MEX. 176)
TRAMO: MERIDA - TIZIMIN

DEL KM: 0+000
AL KM: 35+000

KILOMETRO	MUERTOS	HERIDOS	DAÑOS MATERIALES ($)	CONDUCTOR	PEAO PAS	VEHICULO	CAMINO	GANADO	A NATURAL	SALDOS
0–5		1	17,900	2						
			55,300	4						
		1	120,100	4						
		2	18,000	2						
5–10			20,000	1						
			2,500	1						
			30,000	2						
10–15			8,000	1						
15–20										
20–25			50,000	1						
		1	10,500	2						
25–30										
30–35	1		4,000	2						
		3	30,000	2						
		1	2,200	1						
	1		5,200	1						

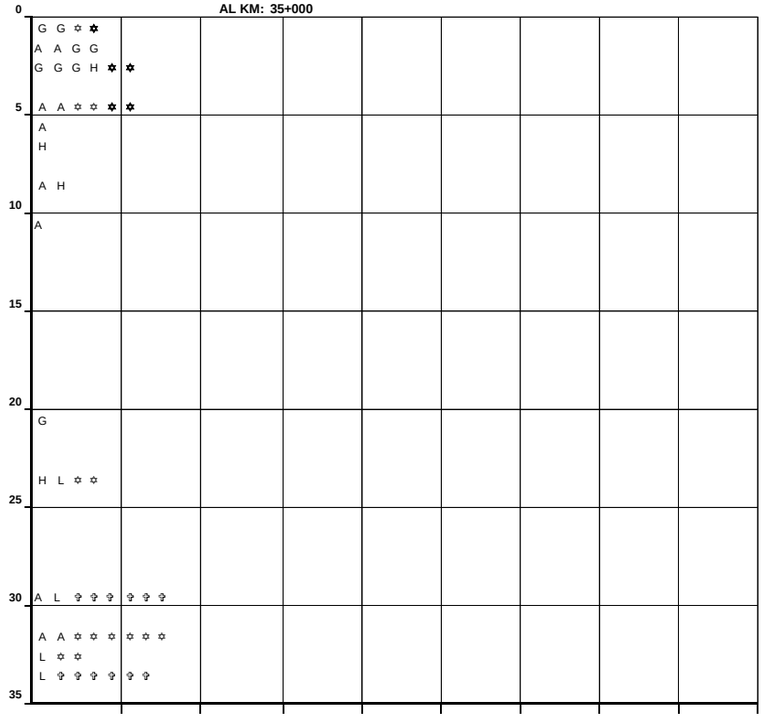

5 10 15 20 25 30 35 40 45

NUMERO Y CLASIFICACION DE ACCIDENTES

DEL KM: 36+000
AL KM: 70+000

KILOMETRO	MUERTOS	HERIDOS	DAÑOS MATERIALES ($)	CONDUCTOR	PEAO PAS	VEHICULO	CAMINO	GANADO	A NATURAL	SALDOS
35–40			50,000	1						
			80,000	1						
			25,000	1						
40–45			30,000	1						
45–50			30,000	1						
50–55			2,000	1						
55–60		8	75,000	2						
			30,000	1						
			3,000	1						
65–70			20,000	1						

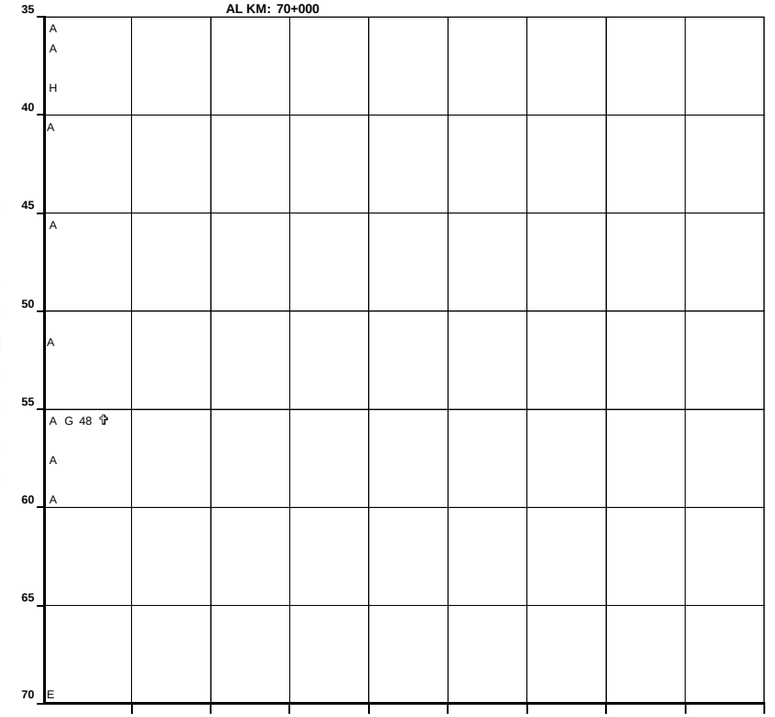

5 10 15 20 25 30 35 40 45

NUMERO Y CLASIFICACION DE ACCIDENTES

CLAVE	CLASIFICACION DEL ACCIDENTE
A	SALIDA DEL CAMINO
SIN COLISION SOBRE EL CAMINO	
B	VOLCADURA
C	CAIDA DE PASAJERO
D	INCENDIO
E	OTROS
COLISION SOBRE EL CAMINO	
F	PEATON (ATROPELLAMIENTO)

CLAVE	CLASIFICACION DEL ACCIDENTE
COLISION SOBRE EL CAMINO	
G	OTRO VEHICULO MOTOR EN TRANSITO
H	OTRO VEHICULO MOTOR POR ALCANCE
J	VEHICULO MOTOR ESTACIONADO
K	FERROCARRIL
L	BICICLETA
M	ANIMAL
N	OBJETO FIJO
O	OTROS OBJETOS

ACCIDENTES EQUIVALENTES A DAÑOS MATERIALES

✞ UN MUERTO = 6 ACCIDENTES

✡ UN HERIDO = 2 ACCIDENTES

NOTA

✞ EQUIVALE A 6 ✞

ACCIDENTES POR KILOMETRO
(2 0 0 2)

CARRETERA : MERIDA - TIZIMIN (MEX. 176)
TRAMO: MERIDA - TIZIMIN

DEL KM: 71+000
AL KM: 105+000

KILOMETRO	MUERTOS	HERIDOS	DAÑOS MATERIALES ($)	CONDUCTOR	PEAO	PASAJERO	VEHICULO	CAMINO	GANADO	ANIMAL NATURAL	SALDOS
70–75		1	92,000	4							
			15,000	1							
75–80			17,000	1							
80–85											
85–90			12,100	1							
			50,000	1							
90–95		4	50,000	1							
95–100		2	30,000	1							
			50,000	2							
100–105			47,000	2							
		2	15,000	1							

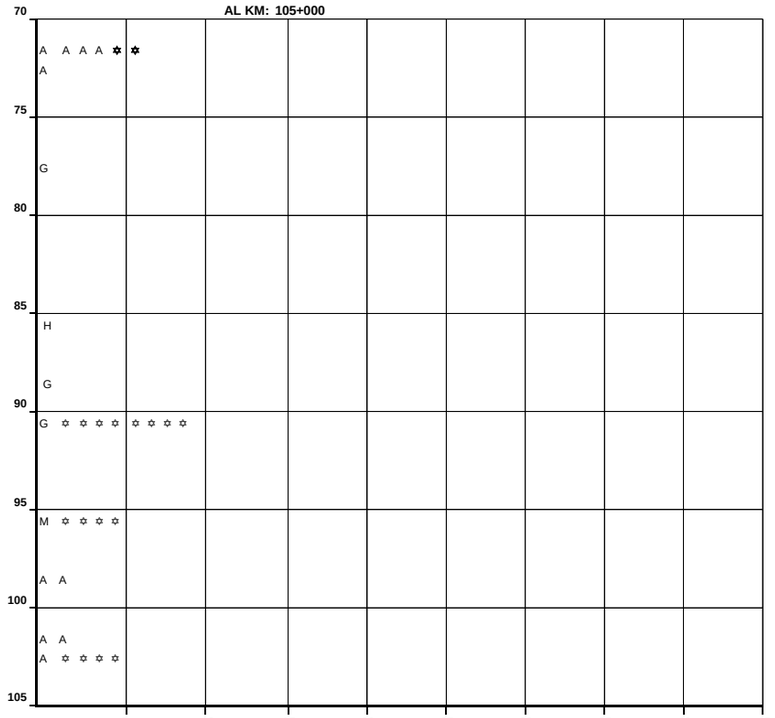

NUMERO Y CLASIFICACION DE ACCIDENTES

DEL KM: 106+000
AL KM: 140+000

KILOMETRO	MUERTOS	HERIDOS	DAÑOS MATERIALES ($)	CONDUCTOR	PEAO	PASAJERO	VEHICULO	CAMINO	GANADO	ANIMAL NATURAL	SALDOS
105–110			30,000	1							
			10,000	1							
110–115		2	30,000	1							
115–120		1	62,000	2			1				
		1	130,000	2							
		1	25,000	1			1				
		1	5,000			1					
120–125											
125–130		1	35,000	1							
			50,000	1							
130–135		1	15,000				1				
135–140		1	90,000	2							

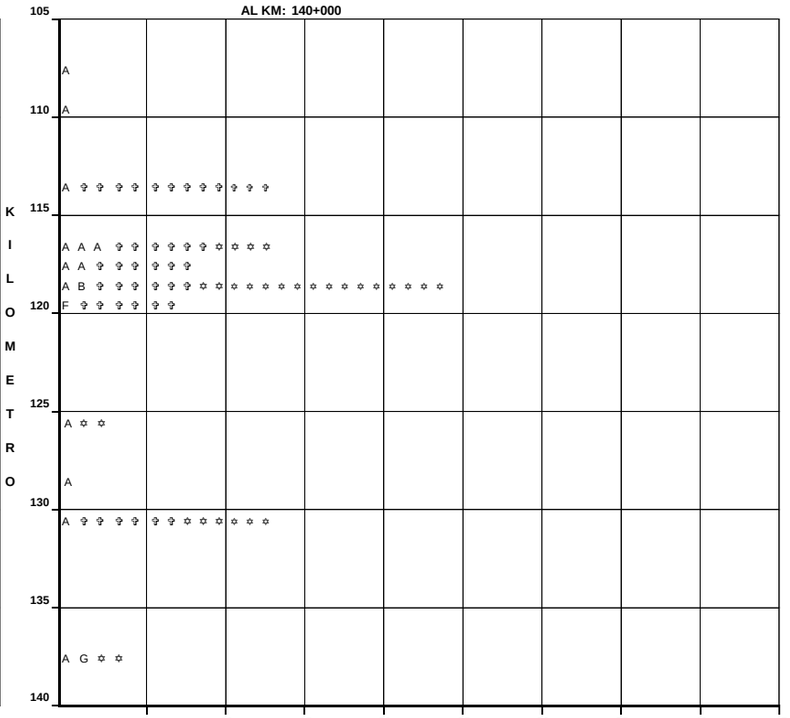
A
A
A ✟ ✟ ✟ ✟ ✟ ✟ ✟ ✟ ✟ ✟ ✟ ✟
A A A ✟ ✟ ✟ ✟ ✟ ✟ ✟ ✟ ✟ ✟ ✟
A A ✟ ✟ ✟ ✟ ✟ ✟
A B ✟ ✟ ✟ ✟ ✟ ✟ ✟ ✟ ✟ ✟ ✟

ACCIDENTES POR KILOMETRO
(2 0 0 2)

CARRETERA : MERIDA - TIZIMIN (MEX. 176)
TRAMO: MERIDA - TIZIMIN

DEL KM: 141+000
AL KM: 157+700

SALDOS			CAUSAS						KILOMETRO
MUERTOS	HERIDOS	DAÑOS MATERIALES ($)	CONDUCTOR	PEAO PAS	VEHICULO	CAMINO	GANADO	ANATURAL	
	1	2,500	1						140 L ✡ ✡
	2	9000	1						145 H ✡ ✡ ✡ ✡
		8,000	1						150
		15,000			1				155 A E
		7,000	1						160 H

NUMERO Y CLASIFICACION DE ACCIDENTES

DEL KM:
AL KM:

SALDOS			CAUSAS						KILOMETRO
MUERTOS	HERIDOS	DAÑOS MATERIALES ($)	CONDUCTOR	PEAO PAS	VEHICULO	CAMINO	GANADO	ANATURAL	

NUMERO Y CLASIFICACION DE ACCIDENTES

CLAVE	CLASIFICACION DEL ACCIDENTE	CLAVE	CLASIFICACION DEL ACCIDENTE
		COLISION SOBRE EL CAMINO	
		G	OTRO VEHICULO MOTOR EN TRANSITO
SIN COLISION SOBRE EL CAMINO		H	OTRO VEHICULO MOTOR POR ALCANCE
B	VOLCADURA	J	VEHICULO MOTOR ESTACIONADO
C	CAIDA DE PASAJERO	K	FERROCARRIL
D	INCENDIO	L	BICICLETA
E	OTROS	M	ANIMAL
COLISION SOBRE EL CAMINO		N	OBJETO FIJO
F	PEATON (ATROPELLAMIENTO)	O	OTROS OBJETOS

ACCIDENTES EQUIVALENTES A DAÑOS MATERIALES
✟ UN MUERTO = 6 ACCIDENTES
✡ UN HERIDO = 2 ACCIDENTES

ACCIDENTES POR KILOMETRO
(2 0 0 2)

CARRETERA : MERIDA - TIZIMIN (MEX. 176)
TRAMO: RAMAL CONKAL-CHICXULUB PUERTO

DEL KM: 0+000
AL KM: 27+100

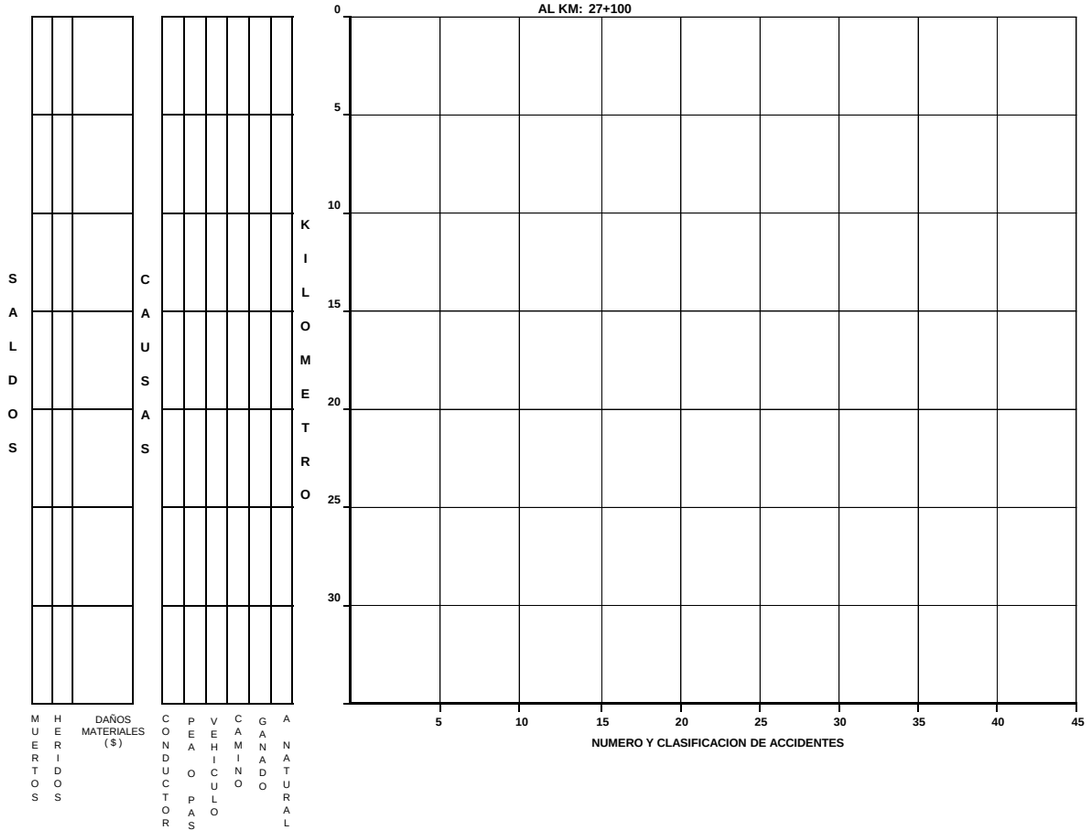

DEL KM:
AL KM:

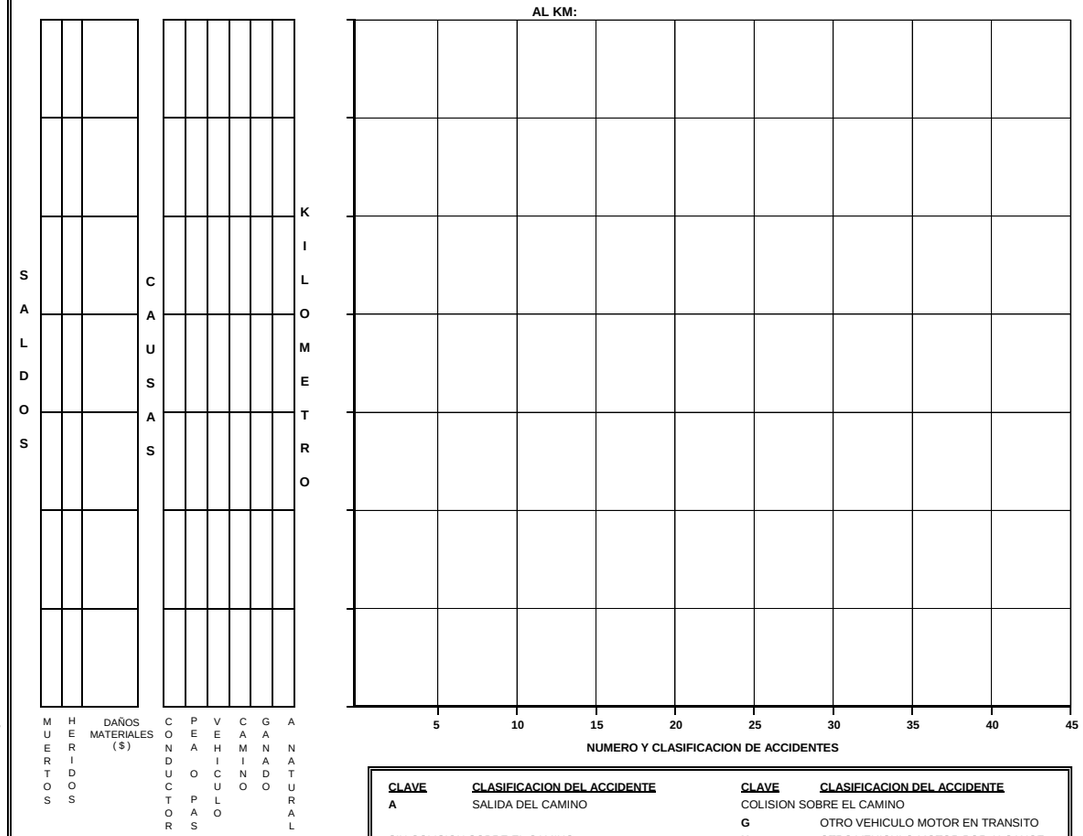

CLAVE	CLASIFICACION DEL ACCIDENTE	CLAVE	CLASIFICACION DEL ACCIDENTE
A	SALIDA DEL CAMINO	COLISION SOBRE EL CAMINO	
		G	OTRO VEHICULO MOTOR EN TRANSITO
SIN COLISION SOBRE EL CAMINO		H	OTRO VEHICULO MOTOR POR ALCANCE
B	VOLCADURA	J	VEHICULO MOTOR ESTACIONADO
C	CAIDA DE PASAJERO	K	FERROCARRIL
D	INCENDIO	L	BICICLETA
E	OTROS	M	ANIMAL
COLISION SOBRE EL CAMINO		N	OBJETO FIJO
F	PEATON (ATROPELLAMIENTO)	O	OTROS OBJETOS

ACCIDENTES EQUIVALENTES A DAÑOS MATERIALES
✝ UN MUERTO = 6 ACCIDENTES
✡ UN HERIDO = 2 ACCIDENTES

ACCIDENTES POR KILOMETRO
(2 0 0 2)

CARRETERA : MERIDA - TIZIMIN (MEX. 176)
TRAMO: RAMAL CANSAHCAB - DZILAM DE BRAVO

DEL KM: 0+000
AL KM: 35+000

KILOMETRO	SALDOS: MUERTOS	SALDOS: HERIDOS	SALDOS: DAÑOS MATERIALES ($)	CAUSAS: CONDUCTOR	CAUSAS: PEAO O PAS	CAUSAS: VEHICULO	CAUSAS: CAMINO	CAUSAS: GANADO	CAUSAS: NATURAL
0–5									
5–10		2	27,000	1					
10–15									
15–20									
20–25									
25–30		2	35,000	1					
30–35									

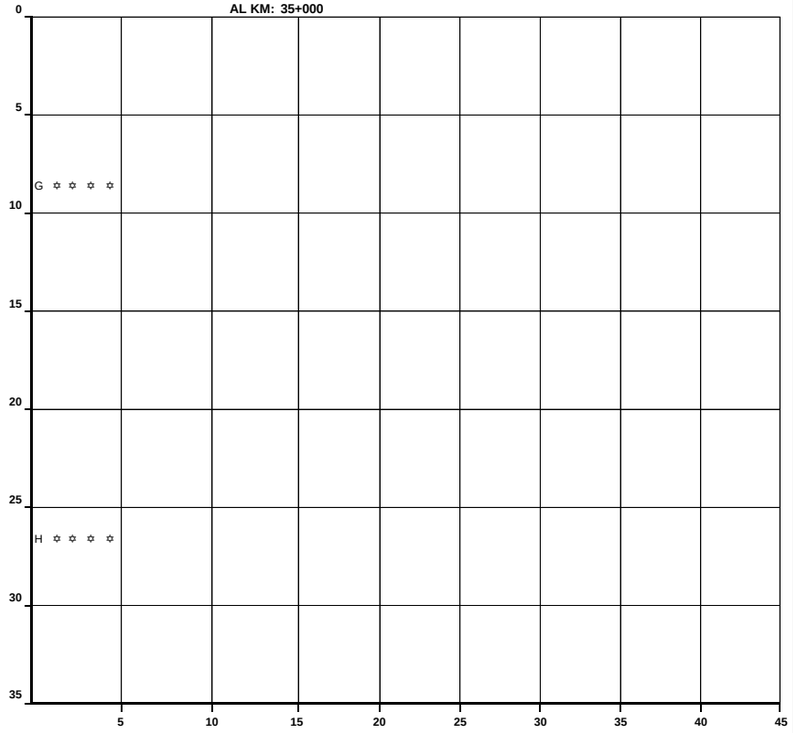

DEL KM: 36+000
AL KM: 38+000

KILOMETRO	SALDOS: MUERTOS	SALDOS: HERIDOS	SALDOS: DAÑOS MATERIALES ($)	CAUSAS: CONDUCTOR	CAUSAS: PEAO O PAS	CAUSAS: VEHICULO	CAUSAS: CAMINO	CAUSAS: GANADO	CAUSAS: NATURAL
35–40									
40–45									

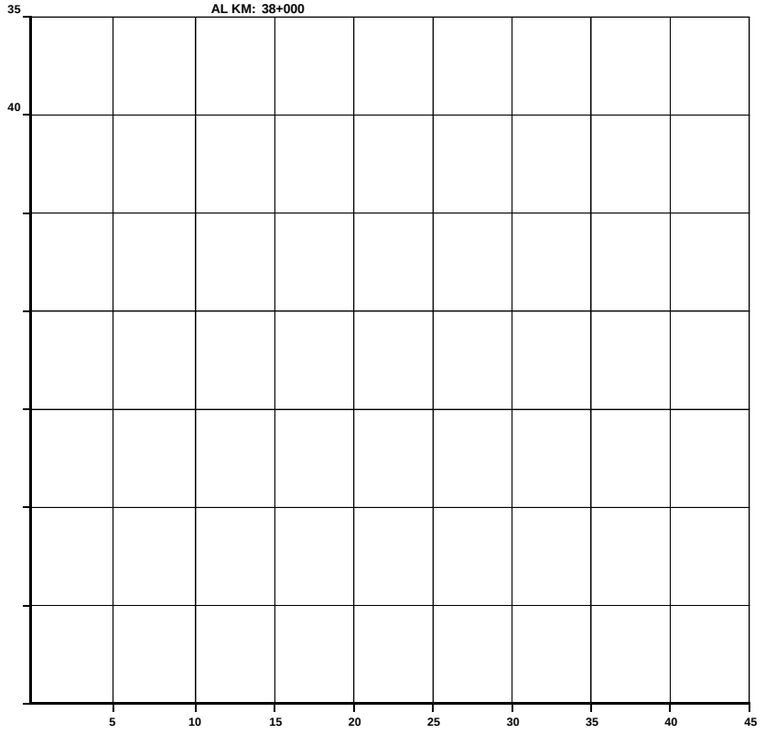

CLAVE	CLASIFICACION DEL ACCIDENTE	CLAVE	CLASIFICACION DEL ACCIDENTE
A	SALIDA DEL CAMINO	COLISION SOBRE EL CAMINO	
		G	OTRO VEHICULO MOTOR EN TRANSITO
SIN COLISION SOBRE EL CAMINO		H	OTRO VEHICULO MOTOR POR ALCANCE
B	VOLCADURA	J	VEHICULO MOTOR ESTACIONADO
C	CAIDA DE PASAJERO	K	FERROCARRIL
D	INCENDIO	L	BICICLETA
E	OTROS	M	ANIMAL
COLISION SOBRE EL CAMINO		N	OBJETO FIJO
F	PEATON (ATROPELLAMIENTO)	O	OTROS OBJETOS

ACCIDENTES EQUIVALENTES A DAÑOS MATERIALES
🡅 UN MUERTO = 6 ACCIDENTES
✡ UN HERIDO = 2 ACCIDENTES

ACCIDENTES POR KILOMETRO
(2 0 0 2)

CARRETERA : CAMPECHE - MERIDA (MEX. 180)
TRAMO: LIM. EDOS. (CAMP./ YUC.)- MERIDA

DEL KM: 113+600
AL KM: 145+000

KILOMETRO	MUERTOS	HERIDOS	DAÑOS MATERIALES ($)	CONDUCTOR	PEAO	PASAJERO	VEHICULO	CAMINO	GANADO	NATURAL
110		2	85,000	2						
		5	80,000	1						
115			15,000	1						
			87,000	2						
			40,000	1						
120			24,000	2						
			10,000	1						
			55,000	1						
125		5	100,000	1		1				
		2	70,000	1						
	1		10,000	1	1					
	1		30,000	2						
130		1		1						
135			105,000	4						
		3	37,000	2						
140			40,000	1						
		1	40,600	1						
			53,000	2						
145		1	70,000	2						
			30,000	1						
			40,000	1						
			40,000	2						

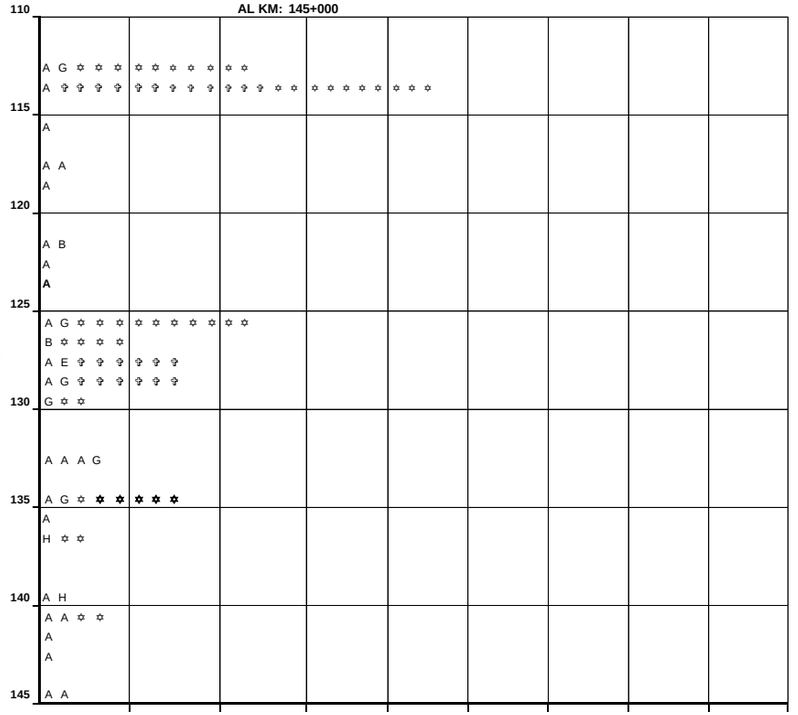

NUMERO Y CLASIFICACION DE ACCIDENTES

DEL KM: 146+000
AL KM: 180+000

KILOMETRO	MUERTOS	HERIDOS	DAÑOS MATERIALES ($)	CONDUCTOR	PEAO	PASAJERO	VEHICULO	CAMINO	GANADO	NATURAL
145		1	75,500	1						
150			30,000	1						
155		1	18,000	1						
			120,000	1						
			45,000	3						
160			50,000	1						
165			30,000	1		1				
170			20,000	1						
175										
180										

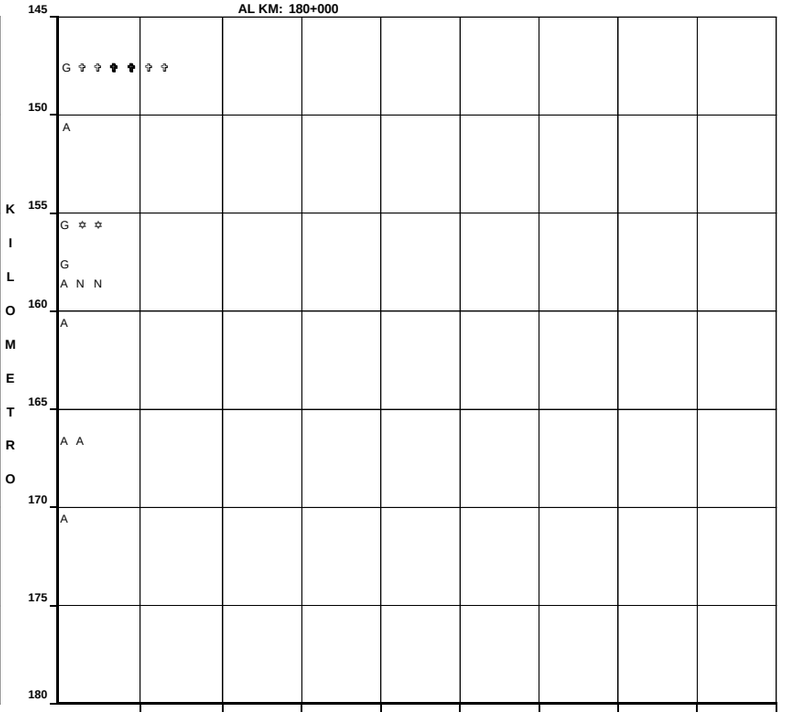

NUMERO Y CLASIFICACION DE ACCIDENTES

CLAVE	CLASIFICACION DEL ACCIDENTE	CLAVE	CLASIFICACION DEL ACCIDENTE
A	SALIDA DEL CAMINO	COLISION SOBRE EL CAMINO	
		G	OTRO VEHICULO MOTOR EN TRANSITO
SIN COLISION SOBRE EL CAMINO		**H**	OTRO VEHICULO MOTOR POR ALCANCE
B	VOLCADURA	**J**	VEHICULO MOTOR ESTACIONADO
C	CAIDA DE PASAJERO	**K**	FERROCARRIL
D	INCENDIO	**L**	BICICLETA
E	OTROS	**M**	ANIMAL
COLISION SOBRE EL CAMINO		**N**	OBJETO FIJO
F	PEATON (ATROPELLAMIENTO)	**O**	OTROS OBJETOS

ACCIDENTES EQUIVALENTES A DAÑOS MATERIALES
✝ UN MUERTO = 6 ACCIDENTES
✡ UN HERIDO = 2 ACCIDENTES

ACCIDENTES POR KILOMETRO
(2 0 0 2)

CARRETERA : CAMPECHE - MERIDA (MEX. 180)
TRAMO: LIM. EDOS. (CAMP./YUC.) - MERIDA

DEL KM: 181+000
AL KM: 185+400

SALDOS			CAUSAS						KILOMETRO
MUERTOS	HERIDOS	DAÑOS MATERIALES ($)	CONDUCTOR	PEAO PASAJERO	VEHICULO	CAMINO	GANADO	ANATURAL	
		15,000	1						180 G
		28,000	1						G
									185

NUMERO Y CLASIFICACION DE ACCIDENTES: 5 10 15 20 25 30 35 40 45

DEL KM:
AL KM:

SALDOS			CAUSAS						KILOMETRO
MUERTOS	HERIDOS	DAÑOS MATERIALES ($)	CONDUCTOR	PEAO PASAJERO	VEHICULO	CAMINO	GANADO	ANATURAL	

NUMERO Y CLASIFICACION DE ACCIDENTES: 5 10 15 20 25 30 35 40 45

CLAVE	CLASIFICACION DEL ACCIDENTE	CLAVE	CLASIFICACION DEL ACCIDENTE
A	SALIDA DEL CAMINO	COLISION SOBRE EL CAMINO	
		G	OTRO VEHICULO MOTOR EN TRANSITO
SIN COLISION SOBRE EL CAMINO		H	OTRO VEHICULO MOTOR POR ALCANCE
B	VOLCADURA	J	VEHICULO MOTOR ESTACIONADO
C	CAIDA DE PASAJERO	K	FERROCARRIL
D	INCENDIO	L	BICICLETA
E	OTROS	M	ANIMAL
COLISION SOBRE EL CAMINO		N	OBJETO FIJO
F	PEATON (ATROPELLAMIENTO)	O	OTROS OBJETOS
ACCIDENTES EQUIVALENTES A DAÑOS MATERIALES		NOTA	
✝	UN MUERTO = 6 ACCIDENTES	✡	EQUIVALE A 5 ✡
✡	UN HERIDO = 2 ACCIDENTES		

ACCIDENTES POR KILOMETRO
(2 0 0 2)

CARRETERA : CAMPECHE-MERIDA (MEX. 180)
TRAMO: LIM. EDOS. (CAMP./YUC.) - MAXCANU

DEL KM: 9+600
AL KM: 33+000

KILOMETRO	MUERTOS	HERIDOS	DAÑOS MATERIALES ($)	CONDUCTOR	PEAO PAS	VEHICULO	CAMINO	GANADO	A NATURAL
0–5									
5–10			45,000	1					A
10–15									
15–20									
20–25			6,500	1					G
25–30			15,000	1					D
			20,000	1					A
30–35									

NUMERO Y CLASIFICACION DE ACCIDENTES

DEL KM:
AL KM:

KILOMETRO	MUERTOS	HERIDOS	DAÑOS MATERIALES ($)	CONDUCTOR	PEAO PAS	VEHICULO	CAMINO	GANADO	A NATURAL
0–5									
5–10									
10–15									
15–20									
20–25									
25–30									
30–35									

NUMERO Y CLASIFICACION DE ACCIDENTES

CLAVE	CLASIFICACION DEL ACCIDENTE
A	SALIDA DEL CAMINO
SIN COLISION SOBRE EL CAMINO	
B	VOLCADURA
C	CAIDA DE PASAJERO
D	INCENDIO
E	OTROS
COLISION SOBRE EL CAMINO	
F	PEATON (ATROPELLAMIENTO)

CLAVE	CLASIFICACION DEL ACCIDENTE
COLISION SOBRE EL CAMINO	
G	OTRO VEHICULO MOTOR EN TRANSITO
H	OTRO VEHICULO MOTOR POR ALCANCE
J	VEHICULO MOTOR ESTACIONADO
K	FERROCARRIL
L	BICICLETA
M	ANIMAL
N	OBJETO FIJO
O	OTROS OBJETOS

ACCIDENTES EQUIVALENTES A DAÑOS MATERIALES
✝ UN MUERTO = 6 ACCIDENTES
✡ UN HERIDO = 2 ACCIDENTES

ACCIDENTES POR KILOMETRO
(2 0 0 2)

CARRETERA : CAMPECHE-MERIDA (MEX. 180)
TRAMO: POXILA - UMAN - MERIDA

DEL KM: 0+000
AL KM: 20+500

KILOMETRO	MUERTOS	HERIDOS	DAÑOS MATERIALES ($)	CONDUCTOR	PEAO PAS	VEHICULO	CAMINO	GANADO	ANATURAL
0.500			1,500	1					
4.500	4	2 1 1 2	35,000 19,500 76,000 107,000	1 1 1 3 4		1			
7.500	1	3 7 14	15,000 47,000 86,000 201,500	1 4 6 8 4					
20.500	1		78,000						

KILOMETRO	CLAVES
0.500	A
4.500	F ✡ ✡ ✡ ✡
	G
	H N ✡ ✡
	A F G ✡ ✡
	A A F N ✟ ✟ ✟

ACCIDENTES POR KILOMETRO
(2 0 0 2)

CARRETERA : MERIDA - PUERTO JUAREZ (MEX. 180)
TRAMO: MERIDA - LIM. EDOS. (YUC. / Q. ROO)

DEL KM: 6+200
AL KM: 40+000

KILOMETRO	MUERTOS	HERIDOS	DAÑOS MATERIALES ($)	CONDUCTOR	PEAO PASAJERO	VEHICULO	CAMINO	GANADO	NATURAL	SALDOS
5–10		1	20,000	1						
		1		1						
		3	32,000	2						
10–15	1		50,000	2						
			30,000			1				
	2	11	110,000	2						
15–20			8,500	1						
			30,000	1						
20–25										
25–30			10,000	1						
			100,000	1						
	1	2	58,000	1						
30–35		3	10,000	1						
	1		51,000	2						
			5,000	1						
35–40			20,000	1						
			10,000	1						
		1	15,000	1						

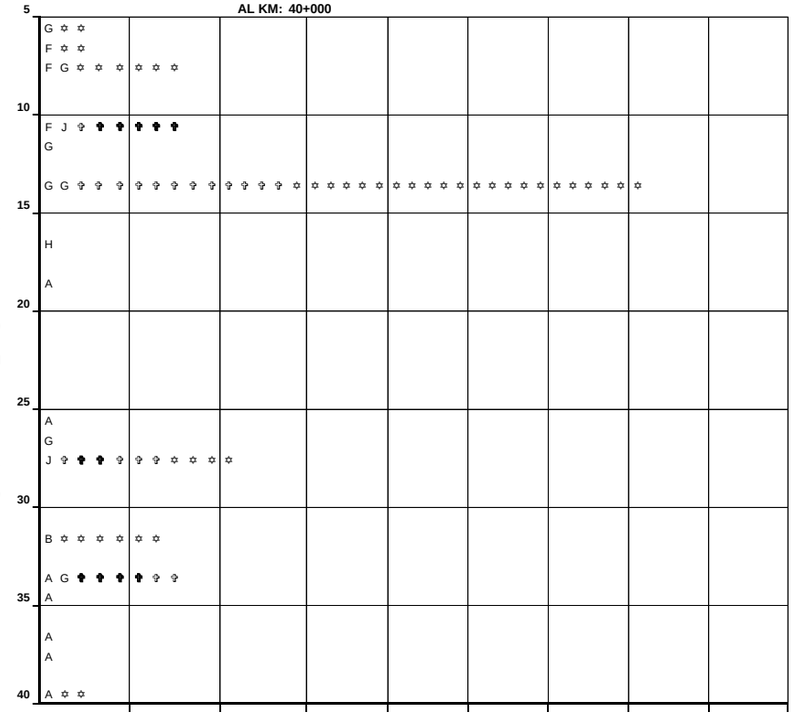

DEL KM: 41+000
AL KM: 75+000

KILOMETRO	MUERTOS	HERIDOS	DAÑOS MATERIALES ($)	CONDUCTOR	PEAO PASAJERO	VEHICULO	CAMINO	GANADO	NATURAL	SALDOS
40–45			40,000			1				
			5,000	1						
		1	18,000	1						
45–50			1,500	1						
			55,000	2						
		1	600	1						
50–55										
			60,000	1						
			80,000	1						
55–60			18,000			1				
			10,000	1						
60–65										
			50,000	2						
65–70			500	1						
			30,000	1						
			15,000	1						
			76,000	4						
70–75			20,000	1						
		2	15,000	1						
	1	1	100,000	3						

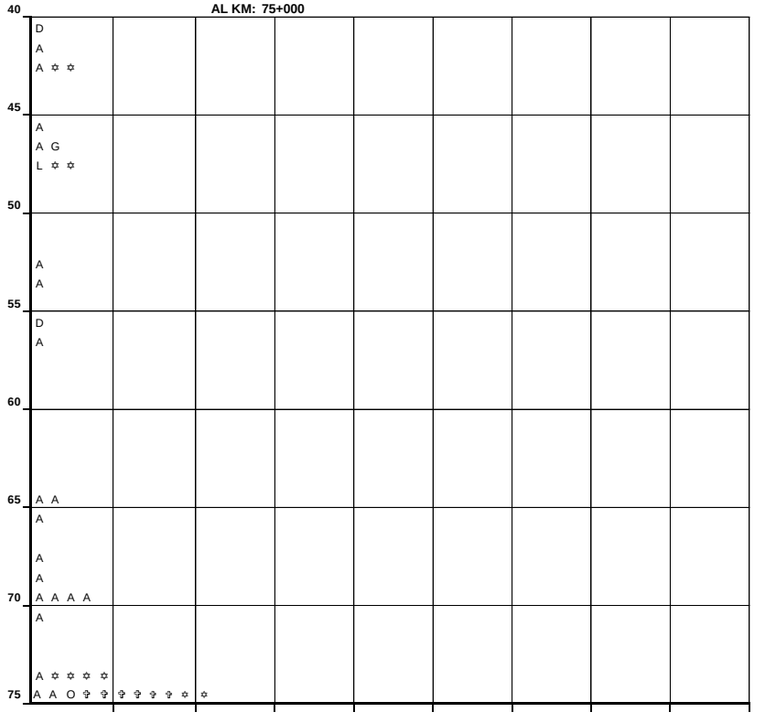

CLAVE	CLASIFICACION DEL ACCIDENTE	CLAVE	CLASIFICACION DEL ACCIDENTE
A	SALIDA DEL CAMINO	COLISION SOBRE EL CAMINO	
		G	OTRO VEHICULO MOTOR EN TRANSITO
SIN COLISION SOBRE EL CAMINO		**H**	OTRO VEHICULO MOTOR POR ALCANCE
B	VOLCADURA	**J**	VEHICULO MOTOR ESTACIONADO
C	CAIDA DE PASAJERO	**K**	FERROCARRIL
D	INCENDIO	**L**	BICICLETA
E	OTROS	**M**	ANIMAL
COLISION SOBRE EL CAMINO		**N**	OBJETO FIJO
F	PEATON (ATROPELLAMIENTO)	**O**	OTROS OBJETOS

ACCIDENTES EQUIVALENTES A DAÑOS MATERIALES
✝ UN MUERTO = 6 ACCIDENTES
✡ UN HERIDO = 2 ACCIDENTES

ACCIDENTES POR KILOMETRO
(2 0 0 2)

CARRETERA : MERIDA - PUERTO JUAREZ (MEX. 180)
TRAMO: MERIDA - LIM. EDOS. (YUC./Q. ROO)

DEL KM: 76+000
AL KM: 110+000

SALDOS MUERTOS	HERIDOS	DAÑOS MATERIALES ($)	CAUSAS CONDUCTOR	PEAO	PASAJERO	VEHICULO	CAMINO	GANADO	NATURAL	KILOMETRO
		10,000	1							A
		80,000	1							A
		16,000	1							G
		20,000	1							A
1		40,000	1							G ✝ ✝ ✝ ✝ ✝ ✝
	3	13,000	1							G ✡ ✡ ✡ ✡ ✡ ✡
		30,000	2							A A
	1	110,000	2							A G ✡ ✡
		45,000	2							A A
		10,000	1							A
		65,000	2							A G
	2	40,000	1							B
		3,500	1							L ✡ ✡ ✡ ✡
		15,000	1							G
		40,000	2							A A
1		4,500	1							G
		75,000	1							G ✝ ✝ ✝ ✝ ✝ ✝
		37,000	2	1						A A A
	4	35,000	2							A A ✡ ✡ ✡ ✡ ✡ ✡ ✡ ✡
		10,000	1							A
		30,000	1							A
	1	35,000	1							A ✡ ✡
		55,000	2							A A

NUMERO Y CLASIFICACION DE ACCIDENTES

DEL KM: 111+000
AL KM: 145+000

SALDOS MUERTOS	HERIDOS	DAÑOS MATERIALES ($)	CAUSAS CONDUCTOR	PEAO	PASAJERO	VEHICULO	CAMINO	GANADO	NATURAL	KILOMETRO
		15,000	1							A
		380,000	1							A
	1	15,000	1							G ✡ ✡
	1	300	1							H ✡ ✡
		30,000	1							A
		20,000	1							A
	4	43,000	2							A G ✡ ✡ ✡ ✡ ✡ ✡ ✡ ✡

NUMERO Y CLASIFICACION DE ACCIDENTES

CLAVE	CLASIFICACION DEL ACCIDENTE	CLAVE	CLASIFICACION DEL ACCIDENTE
		COLISION SOBRE EL CAMINO	
A	SALIDA DEL CAMINO	**G**	OTRO VEHICULO MOTOR EN TRANSITO
SIN COLISION SOBRE EL CAMINO		**H**	OTRO VEHICULO MOTOR POR ALCANCE
B	VOLCADURA	**J**	VEHICULO MOTOR ESTACIONADO
C	CAIDA DE PASAJERO	**K**	FERROCARRIL
D	INCENDIO	**L**	BICICLETA
E	OTROS	**M**	ANIMAL
COLISION SOBRE EL CAMINO		**N**	OBJETO FIJO
F	PEATON (ATROPELLAMIENTO)	**O**	OTROS OBJETOS

ACCIDENTES EQUIVALENTES A DAÑOS MATERIALES
✝ UN MUERTO = 6 ACCIDENTES
✡ UN HERIDO = 2 ACCIDENTES

ACCIDENTES POR KILOMETRO
(2 0 0 2)

CARRETERA : MERIDA - PUERTO JUAREZ (MEX. 180)
TRAMO: MERIDA - LIM. EDOS. (YUC./Q. ROO)

DEL KM: 146+000
AL KM: 180+000

KILOMETRO	MUERTOS	HERIDOS	DAÑOS MATERIALES ($)	CONDUCTOR	PEAO	PASAJERO	VEHICULO	CAMINO	GANADO	ANATURAL
146			10,000	1						
147			30,000	1						
148			35,000	1						
149			110,000	3						
150			45,000	1						
151			11,000	1						
152		2	5,100	2						
153		2	15,000	1						
154										
155			20,000	2						
156			17,000	1						
157			20,000	1						
158			13,000	1						
159										
160										
161										
162										
163	2		5,300	2						
164	1		500	1						
165										
166	1	3	35,000	3						
167										
168										
169										
170										
171	1	7	103,000	2						
172	2	4	55,000	2						
173		4	70,000	1						
174										
175			40,000				1			
176										
177										
178										
179										
180		12	145,000	3						

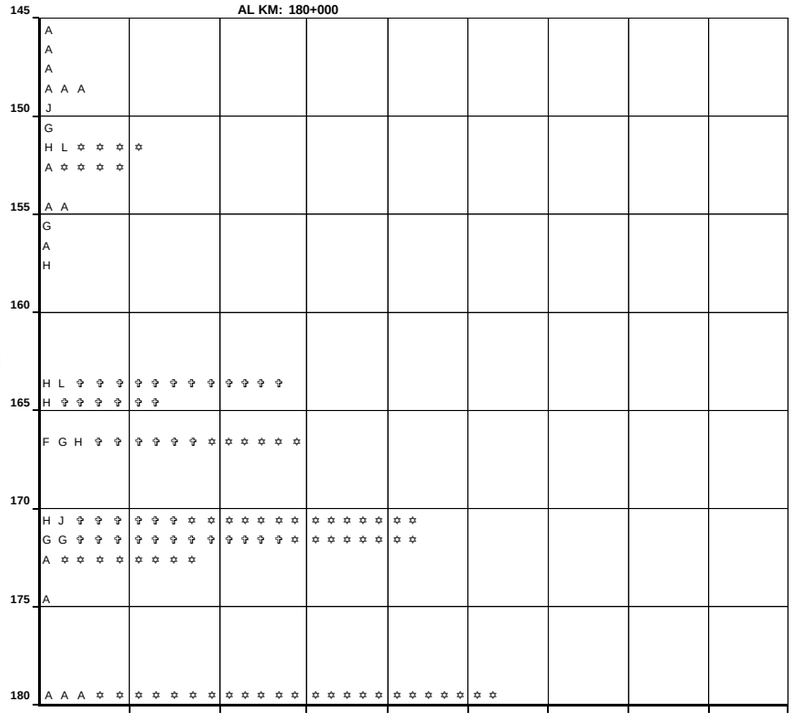

NUMERO Y CLASIFICACION DE ACCIDENTES

DEL KM: 181+000
AL KM: 215+000

KILOMETRO	MUERTOS	HERIDOS	DAÑOS MATERIALES ($)	CONDUCTOR	PEAO	PASAJERO	VEHICULO	CAMINO	GANADO	ANATURAL
181			28,000	1						
182										
183										
184										
185		4	60,000	2						
186										
187	1		700	1						
188		1	2,500	1						
189			60,000	1						
190		2	15,000	1						
191										
192										
193										
194										
195			30,000	1						
196	5	1	74,000	2						
197										
198										
199										
200			30,000	1						
201	1	5	45,000	1						
202			40,000	1						
203										
204										
205		1	40,000	1						
206										
207										
208										
209										
210			20,000	1						
211			30,000	1						
212										
213		4	95,000	4						
214		4	5,300	1						
215										



NUMERO Y CLASIFICACION DE ACCIDENTES

CLAVE	CLASIFICACION DEL ACCIDENTE	CLAVE	CLASIFICACION DEL ACCIDENTE
A	SALIDA DEL CAMINO	COLISION SOBRE EL CAMINO	
		G	OTRO VEHICULO MOTOR EN TRANSITO
SIN COLISION SOBRE EL CAMINO		**H**	OTRO VEHICULO MOTOR POR ALCANCE
B	VOLCADURA	**J**	VEHICULO MOTOR ESTACIONADO
C	CAIDA DE PASAJERO	**K**	FERROCARRIL
D	INCENDIO	**L**	BICICLETA
E	OTROS	**M**	ANIMAL
COLISION SOBRE EL CAMINO		**N**	OBJETO FIJO
F	PEATON (ATROPELLAMIENTO)	**O**	OTROS OBJETOS

ACCIDENTES EQUIVALENTES A DAÑOS MATERIALES
✝ UN MUERTO = 6 ACCIDENTES
✡ UN HERIDO = 2 ACCIDENTES

ACCIDENTES POR KILOMETRO
(2 0 0 2)

CARRETERA : MERIDA - PUERTO JUAREZ (MEX. 180)
TRAMO: MERIDA - LIM. EDOS. (YUC./Q. ROO)

DEL KM: 216+000
AL KM: 230+400

KILOMETRO	SALDOS: MUERTOS	SALDOS: HERIDOS	SALDOS: DAÑOS MATERIALES ($)	CAUSAS: CONDUCTOR	CAUSAS: PEAO	CAUSAS: PASAJERO	CAUSAS: VEHICULO	CAUSAS: CAMINO	CAUSAS: GANADO	CAUSAS: ANATURAL	NUMERO Y CLASIFICACION DE ACCIDENTES
215		1	51,000	1				1			A M ✡ ✡
220											
		1	25,000	1							A ✡ ✡
225			50,000	1							A
			25,000	1							B
			5,300	1							J
230			25,000	1							A

DEL KM:
AL KM:

KILOMETRO	SALDOS: MUERTOS	SALDOS: HERIDOS	SALDOS: DAÑOS MATERIALES ($)	CAUSAS: CONDUCTOR	CAUSAS: PEAO	CAUSAS: PASAJERO	CAUSAS: VEHICULO	CAUSAS: CAMINO	CAUSAS: GANADO	CAUSAS: ANATURAL	NUMERO Y CLASIFICACION DE ACCIDENTES

CLAVE	CLASIFICACION DEL ACCIDENTE	CLAVE	CLASIFICACION DEL ACCIDENTE
		COLISION SOBRE EL CAMINO	
		G	OTRO VEHICULO MOTOR EN TRANSITO
SIN COLISION SOBRE EL CAMINO		H	OTRO VEHICULO MOTOR POR ALCANCE
B	VOLCADURA	J	VEHICULO MOTOR ESTACIONADO
C	CAIDA DE PASAJERO	K	FERROCARRIL
D	INCENDIO	L	BICICLETA
E	OTROS	M	ANIMAL
COLISION SOBRE EL CAMINO		N	OBJETO FIJO
F	PEATON (ATROPELLAMIENTO)	O	OTROS OBJETOS

ACCIDENTES EQUIVALENTES A DAÑOS MATERIALES
✡ UN MUERTO = 6 ACCIDENTES
✡ UN HERIDO = 2 ACCIDENTES

ACCIDENTES POR KILOMETRO
(2 0 0 2)

CARRETERA : MERIDA - PUERTO JUAREZ (MEX. 180)
TRAMO: RAMAL MERIDA - TEKANTO

DEL KM: 1+000
AL KM: 35+000

SALDOS: MUERTOS	HERIDOS	DAÑOS MATERIALES ($)	CAUSAS: CONDUCTOR	PEAO O PASAJERO	VEHICULO	CAMINO	GANADO	ANATURAL
1		10,000	1					
		19,000	2	1				
	1	8,500	1					
	1	12,200	2					
1		300	1					
		13,000	1					
1			1	1				
	1	30,000	1					
	1	5,000	1					
2		63,000	1					
		20,000	1					

KILOMETRO

Km	Clasificacion del accidente
0	G
	E ✝ ✝ ✝ ✝ ✝ ✝
	A E
5	L ✡ ✡
10	G H ✡ ✡
	G ✝ ✝ ✝ ✝ ✝ ✝
15	G
	F ✝ ✝ ✝ ✝ ✝ ✝
20	A ✡ ✡
	G ✡ ✡
25	
	H ✝ ✝ ✝ ✝ ✝ ✝ ✝ ✝ ✝ ✝ ✝
30	
	G
35	

5 10 15 20 25 30 35 40 45

NUMERO Y CLASIFICACION DE ACCIDENTES

DEL KM: 36+000
AL KM: 52+400

SALDOS: MUERTOS	HERIDOS	DAÑOS MATERIALES ($)	CAUSAS: CONDUCTOR	PEAO O PASAJERO	VEHICULO	CAMINO	GANADO	ANATURAL
1		13000	1					
		300	1					

KILOMETRO

Km	Clasificacion del accidente
35	
40	G
	L ✝ ✝ ✝ ✝ ✝ ✝
45	
50	
55	

5 10 15 20 25 30 35 40 45

NUMERO Y CLASIFICACION DE ACCIDENTES

CLAVE	CLASIFICACION DEL ACCIDENTE
A	SALIDA DEL CAMINO
SIN COLISION SOBRE EL CAMINO	
B	VOLCADURA
C	CAIDA DE PASAJERO
D	INCENDIO
E	OTROS
COLISION SOBRE EL CAMINO	
F	PEATON (ATROPELLAMIENTO)
ACCIDENTES EQUIVALENTES A DAÑOS MATERIALES	
✝	UN MUERTO = 6 ACCIDENTES
✡	UN HERIDO = 2 ACCIDENTES

CLAVE	CLASIFICACION DEL ACCIDENTE
COLISION SOBRE EL CAMINO	
G	OTRO VEHICULO MOTOR EN TRANSITO
H	OTRO VEHICULO MOTOR POR ALCANCE
J	VEHICULO MOTOR ESTACIONADO
K	FERROCARRIL
L	BICICLETA
M	ANIMAL
N	OBJETO FIJO
O	OTROS OBJETOS

ACCIDENTES POR KILOMETRO
(2 0 0 2)

CARRETERA : KANTUNIL - CANCUN (MEX 180-D)
TRAMO: KANTUNIL - LIM. EDOS. (YUC. / Q. ROO)

DEL KM: 65+500
AL KM: 100+000

KILOMETRO	MUERTOS	HERIDOS	DAÑOS MATERIALES ($)	CONDUCTOR	PEAO / PASAJERO	VEHICULO	CAMINO	GANADO	A NATURAL
65–70			3,000	1					
			80,000	1					
			30,000	1					
			40,000	2					
70–75			18,000	1					
			20,000	1					
75–80			40,000	1					
			20,000			1			
80–85			35,000	1					
			50,000	1					
85–90			20,000	1					
			20,000	1					
90–95									
95–100	1		38,000	1					

KILOMETRO	MUERTOS	HERIDOS	DAÑOS MATERIALES ($)	CONDUCTOR	PEAO / PASAJERO	VEHICULO	CAMINO	GANADO	A NATURAL
65–70			A						
			A						
			A						
			A A						
70–75			A						
			N						
75–80			A						
			A						
80–85			A						
			A						
85–90			A						
			A						
90–95									
95–100			A ✝ ✝ ✝ ✝ ✝ ✝						

NUMERO Y CLASIFICACION DE ACCIDENTES

DEL KM: 101+000
AL KM: 135+000

KILOMETRO	MUERTOS	HERIDOS	DAÑOS MATERIALES ($)	CONDUCTOR	PEAO / PASAJERO	VEHICULO	CAMINO	GANADO	A NATURAL
100–105		6	25,000	1					
		2	40,000	1					
105–110	1	1	920,000	2					
	1		20,000	1					
110–115			45,000	1					
			55,000	1		1			
			10,000	1					
			20,000	1					
115–120			20,000	1					
		4	50,000	2					
120–125			20,000	1					
125–130			50,000			1			
		2	20,000	1					
			15,000	1					
			65,000	1		1			
130–135			15,000	1					

KILOMETRO	CONDUCTOR	PEAO / PASAJERO	VEHICULO	CAMINO	GANADO	A NATURAL
100–105	B ✡ ✡ ✡ ✡ ✡ ✡ ✡ ✡ ✡ ✡ ✡ ✡					
	A ✡ ✡ ✡ ✡ ✡					
105–110	A A ✝ ✝ ✝ ✝ ✝ ✝ ✝ ✝ ✝					
	A ✝ ✝ ✝ ✝ ✝ ✝					
110–115	A					
	A A					
	A					
	N					
115–120	A					
	A A ✡ ✡ ✡ ✡ ✡ ✡ ✡ ✡ ✡					
120–125	A					
125–130	A					
	A ✡ ✡ ✡ ✡ ✡					
	A					
	A D					
130–135	A					

NUMERO Y CLASIFICACION DE ACCIDENTES

CLAVE	CLASIFICACION DEL ACCIDENTE	CLAVE	CLASIFICACION DEL ACCIDENTE
		COLISION SOBRE EL CAMINO	
A	SALIDA DEL CAMINO	**G**	OTRO VEHICULO MOTOR EN TRANSITO
		H	OTRO VEHICULO MOTOR POR ALCANCE
SIN COLISION SOBRE EL CAMINO		**J**	VEHICULO MOTOR ESTACIONADO
B	VOLCADURA	**K**	FERROCARRIL
C	CAIDA DE PASAJERO	**L**	BICICLETA
D	INCENDIO	**M**	ANIMAL
E	OTROS	**N**	OBJETO FIJO
COLISION SOBRE EL CAMINO		**O**	OTROS OBJETOS
F	PEATON (ATROPELLAMIENTO)		

ACCIDENTES EQUIVALENTES A DAÑOS MATERIALES
✝ UN MUERTO = 6 ACCIDENTES
✡ UN HERIDO = 2 ACCIDENTES

ACCIDENTES POR KILOMETRO
(2 0 0 2)

CARRETERA : KANTUNIL - CANCUN (MEX 180-D)
TRAMO: KANTUNIL - LIM. EDOS. (YUC. / Q. ROO)

DEL KM: 135+000
AL KM: 170+000

KILOMETRO	MUERTOS	HERIDOS	DAÑOS MATERIALES ($)	CONDUCTOR	PEAS	VEHICULO	CAMINO	GANADO	ANATURAL
135–140		3	20,000	1					
			35,000	2					
		1	60,000	2					
140–145		2	60,000	2					
			60,000	2					
145–150			15,000	1					
		1	10,000			1			
			40,000	1					
			46,000	1			1		
150–155		2	60,000			1			
			17,000	1					
			5,100	1					
			30,000	1					
155–160	1		30,000	1					
			40,000			1			
			6,000	1					
160–165	1		20,500	1					
		1	30,000	1					
			50,000	2					
165–170									
			50,000	1					

SALDOS

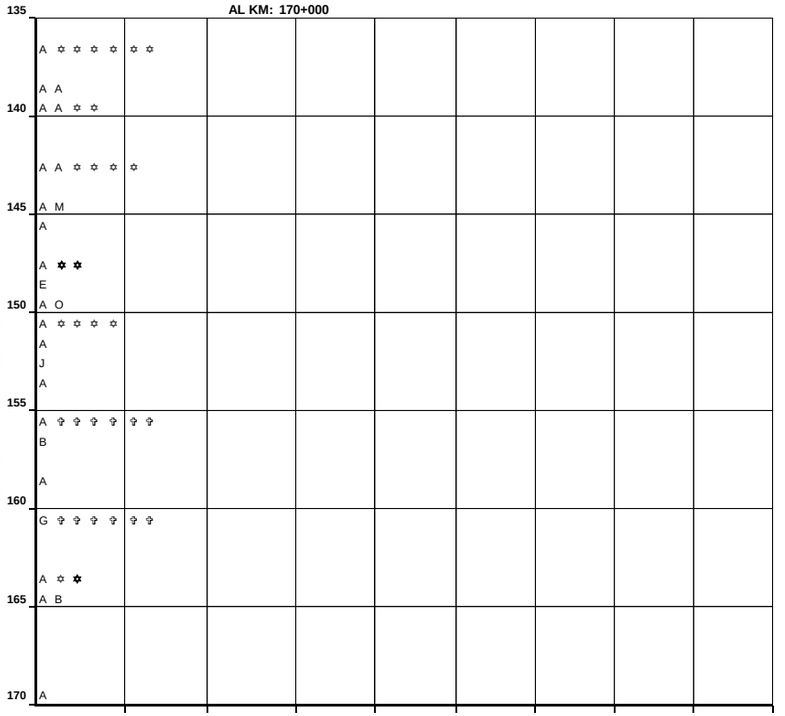

NUMERO Y CLASIFICACION DE ACCIDENTES

DEL KM: 171+000
AL KM: 205+000

KILOMETRO	MUERTOS	HERIDOS	DAÑOS MATERIALES ($)	CONDUCTOR	PEAS	VEHICULO	CAMINO	GANADO	ANATURAL
170–175		3	22,000	2					
175–180			6,000	1					
		3	20,000	1					
	1		40,000	2					
180–185			95,000	2					
185–190	1	4	20,000			1			
			20,000	1					
			10,000	1					
190–195			60,000	1					
			500,000	1					
		4	30,000	1					
195–200		1	35,000	1					
			50,000			1			
200–205		1	50,000	1					
	1	3	30,000	1					

SALDOS

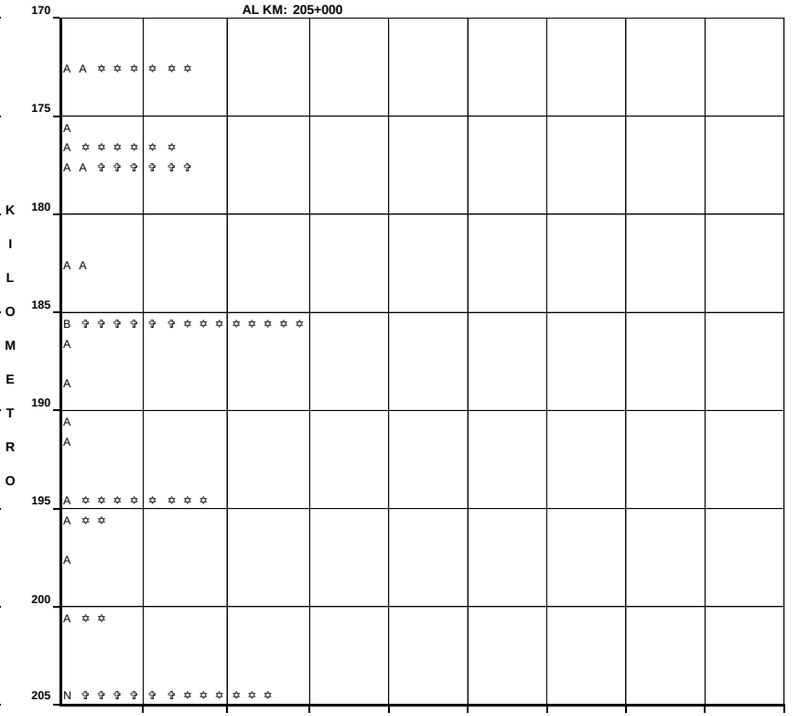

NUMERO Y CLASIFICACION DE ACCIDENTES

CLAVE	CLASIFICACION DEL ACCIDENTE	CLAVE	CLASIFICACION DEL ACCIDENTE
		COLISION SOBRE EL CAMINO	
		G	OTRO VEHICULO MOTOR EN TRANSITO
		H	OTRO VEHICULO MOTOR POR ALCANCE
		J	VEHICULO MOTOR ESTACIONADO
		K	FERROCARRIL
		L	BICICLETA
		M	ANIMAL
		N	OBJETO FIJO
		O	OTROS OBJETOS
A	SALIDA DEL CAMINO		
SIN COLISION SOBRE EL CAMINO			
B	VOLCADURA		
C	CAIDA DE PASAJERO		
D	INCENDIO		
E	OTROS		
COLISION SOBRE EL CAMINO			
F	PEATON (ATROPELLAMIENTO)		

ACCIDENTES EQUIVALENTES A DAÑOS MATERIALES
✝ UN MUERTO = 6 ACCIDENTES
✡ UN HERIDO = 2 ACCIDENTES

ACCIDENTES POR KILOMETRO
(2 0 0 2)

CARRETERA : KANTUNIL - CANCUN (MEX 180-D)
TRAMO: KANTUNIL - LIM. EDOS. (YUC. / Q. ROO)

DEL KM: 206+000
AL KM: 219+940

KILOMETRO	MUERTOS	HERIDOS	DAÑOS MATERIALES ($)	CONDUCTOR	PEAO / PASAJERO	VEHICULO	CAMINO	GANADO	ANATURAL
205		1	130,000	2					
		1	110,000	2					
			40,000	1					
210									
			50,000	1					
215			20,000	1					
220									

SALDOS / CAUSAS

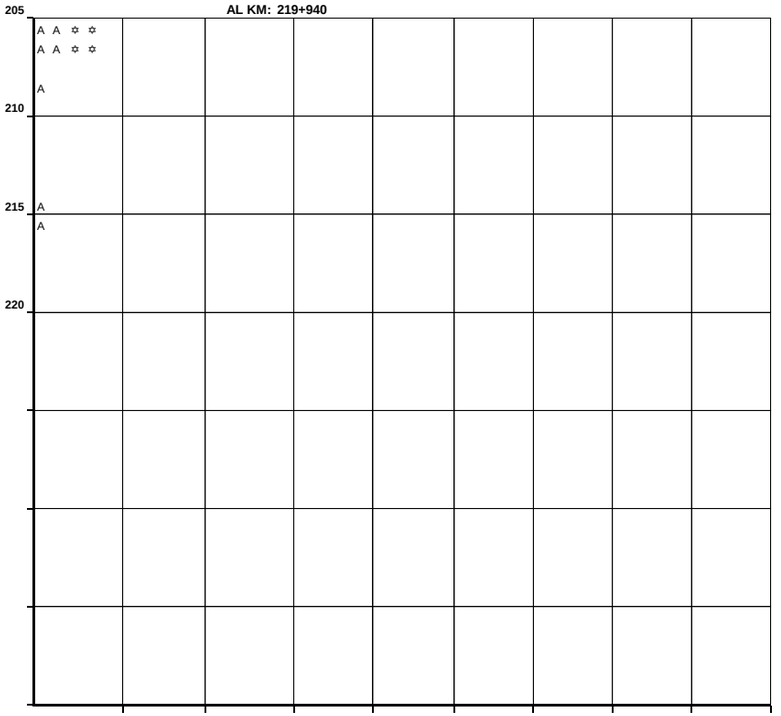

NUMERO Y CLASIFICACION DE ACCIDENTES

DEL KM:
AL KM:

KILOMETRO	MUERTOS	HERIDOS	DAÑOS MATERIALES ($)	CONDUCTOR	PEAO / PASAJERO	VEHICULO	CAMINO	GANADO	ANATURAL

SALDOS / CAUSAS

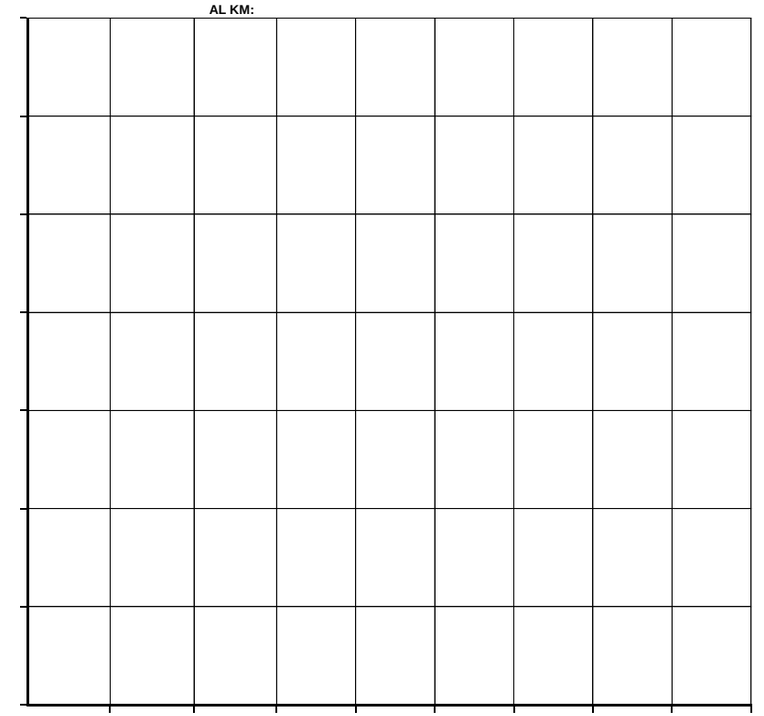

NUMERO Y CLASIFICACION DE ACCIDENTES

CLAVE	CLASIFICACION DEL ACCIDENTE	CLAVE	CLASIFICACION DEL ACCIDENTE
A	SALIDA DEL CAMINO	COLISION SOBRE EL CAMINO	
		G	OTRO VEHICULO MOTOR EN TRANSITO
SIN COLISION SOBRE EL CAMINO		H	OTRO VEHICULO MOTOR POR ALCANCE
B	VOLCADURA	J	VEHICULO MOTOR ESTACIONADO
C	CAIDA DE PASAJERO	K	FERROCARRIL
D	INCENDIO	L	BICICLETA
E	OTROS	M	ANIMAL
COLISION SOBRE EL CAMINO		N	OBJETO FIJO
F	PEATON (ATROPELLAMIENTO)	O	OTROS OBJETOS

ACCIDENTES EQUIVALENTES A DAÑOS MATERIALES
✝ UN MUERTO = 6 ACCIDENTES
✡ UN HERIDO = 2 ACCIDENTES

ACCIDENTES POR KILOMETRO
(2 0 0 2)

CARRETERA : MUNA - FELIPE CARRILLO PUERTO (MEX. 184)
TRAMO: MUNA - LIM. EDOS. (YUC./ Q. ROO)

DEL KM: 0+000
AL KM: 35+000

KILOMETRO	MUERTOS	HERIDOS	DAÑOS MATERIALES ($)	CONDUCTOR	PEA O PAS	VEHICULO	CAMINO	GANADO	ANATURAL
0–5			20,000	1					
			60,000	1					
5–10	1	2	40,500	1					
10–15		2	90,000	1					
15–20	1	3	30,000	3					
			5,000	1					
20–25									
25–30		1	26,000	2					
30–35		2	5,000	1					



NUMERO Y CLASIFICACION DE ACCIDENTES

DEL KM: 36+000
AL KM: 70+000

KILOMETRO	MUERTOS	HERIDOS	DAÑOS MATERIALES ($)	CONDUCTOR	PEA O PAS	VEHICULO	CAMINO	GANADO	ANATURAL
35–40	1		45,000	2					
40–45		1	22,500	2					
		3	57,000	4					
	4	6	33,000	2					
45–50			12,500	1					
50–55			10,000	1					
			90,000	1					
		1	25,000	2					
55–60			22,000	1					
		1	1,000	1					
60–65		1	160,000	1					
65–70			15,000			1			
			33,000	2					

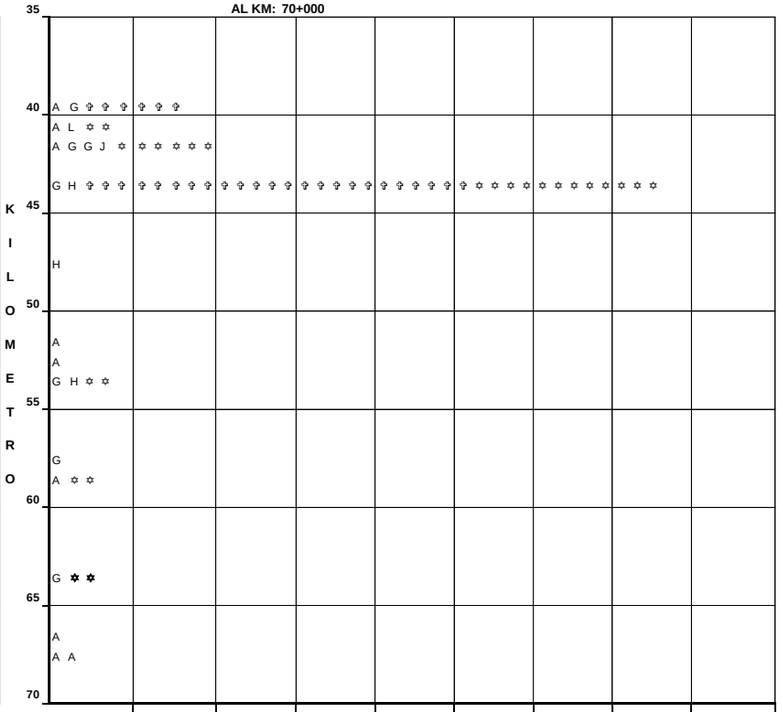
A G ✞ ✞ ✞ ✞ ✞ ✞
A L ✡ ✡
A G G J ✡ ✡ ✡ ✡ ✡ ✡
G H ✞ ✞ ✞ ✞ ✞ ✞

ACCIDENTES POR KILOMETRO
(2 0 0 2)

CARRETERA : MUNA - FELIPE CARRILLO PUERTO (MEX. 184)
TRAMO: MUNA - LIM. EDOS. (YUC./ Q. ROO)

DEL KM: 71+000
AL KM: 105+000

KILOMETRO	MUERTOS	HERIDOS	DAÑOS MATERIALES ($)	CONDUCTOR	PEAO	PASAJERO	VEHICULO	CAMINO	GANADO	ANIMAL	NUMERO Y CLASIFICACION DE ACCIDENTES
70–75											
75–80			50,000				1				D
80–85		2	30,000	1							G ✡ ✡ ✡ ✡
85–90			160,000	2							A A
90–95			18,000	1							E
95–100											
100–105		1	20,000	1							J ✡ ✡

DEL KM: 106+000
AL KM: 117+000

KILOMETRO	MUERTOS	HERIDOS	DAÑOS MATERIALES ($)	CONDUCTOR	PEAO	PASAJERO	VEHICULO	CAMINO	GANADO	ANIMAL	NUMERO Y CLASIFICACION DE ACCIDENTES
105–110			20,000	1							A
110–115			25,000						1		M
		2	70,000	1							A ✡ ✡ ✡ ✡
			28,000						2		M M
115–120											

CLAVE	CLASIFICACION DEL ACCIDENTE	CLAVE	CLASIFICACION DEL ACCIDENTE
		COLISION SOBRE EL CAMINO	
A	SALIDA DEL CAMINO	G	OTRO VEHICULO MOTOR EN TRANSITO
SIN COLISION SOBRE EL CAMINO		H	OTRO VEHICULO MOTOR POR ALCANCE
B	VOLCADURA	J	VEHICULO MOTOR ESTACIONADO
C	CAIDA DE PASAJERO	K	FERROCARRIL
D	INCENDIO	L	BICICLETA
E	OTROS	M	ANIMAL
COLISION SOBRE EL CAMINO		N	OBJETO FIJO
F	PEATON (ATROPELLAMIENTO)	O	OTROS OBJETOS

ACCIDENTES EQUIVALENTES A DAÑOS MATERIALES
✟ UN MUERTO = 6 ACCIDENTES
✡ UN HERIDO = 2 ACCIDENTES

ACCIDENTES POR KILOMETRO
(2 0 0 2)

CARRETERA : MUNA - FELIPE CARRILLO PUERTO (MEX. 184)
TRAMO: RAMAL TZUCACAB-PETO-SANTA ROSA

DEL KM: 0+000
AL KM: 34+500

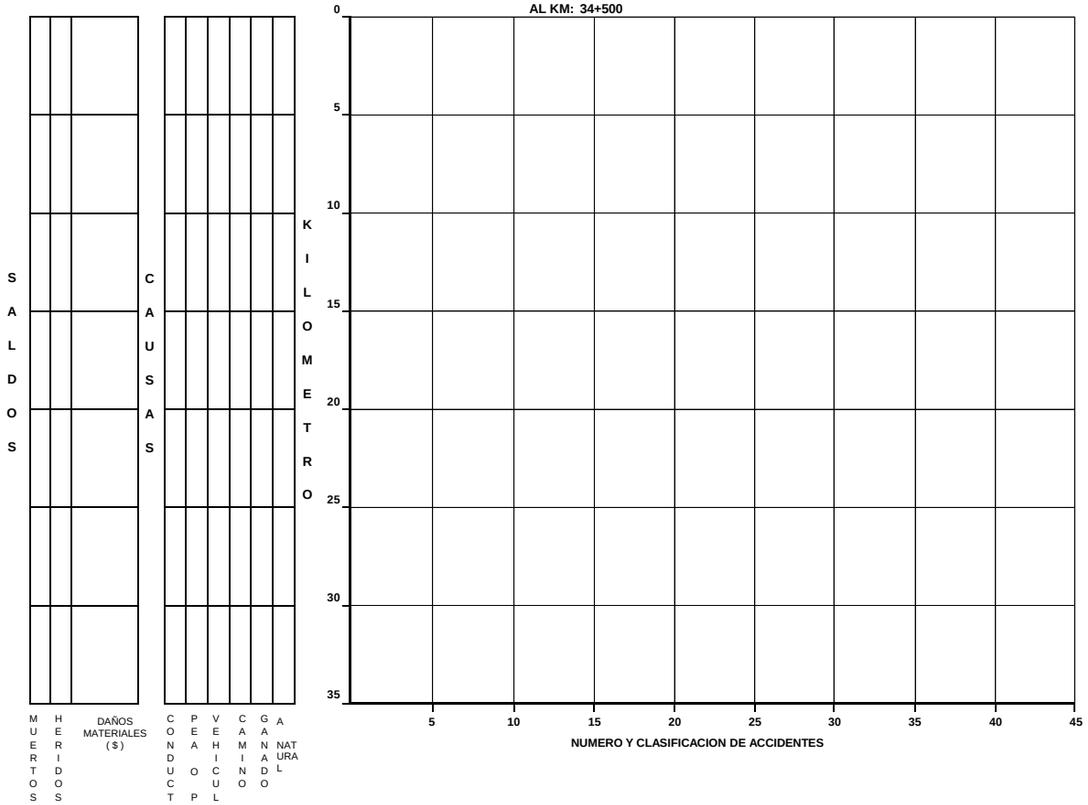

DEL KM:
AL KM:

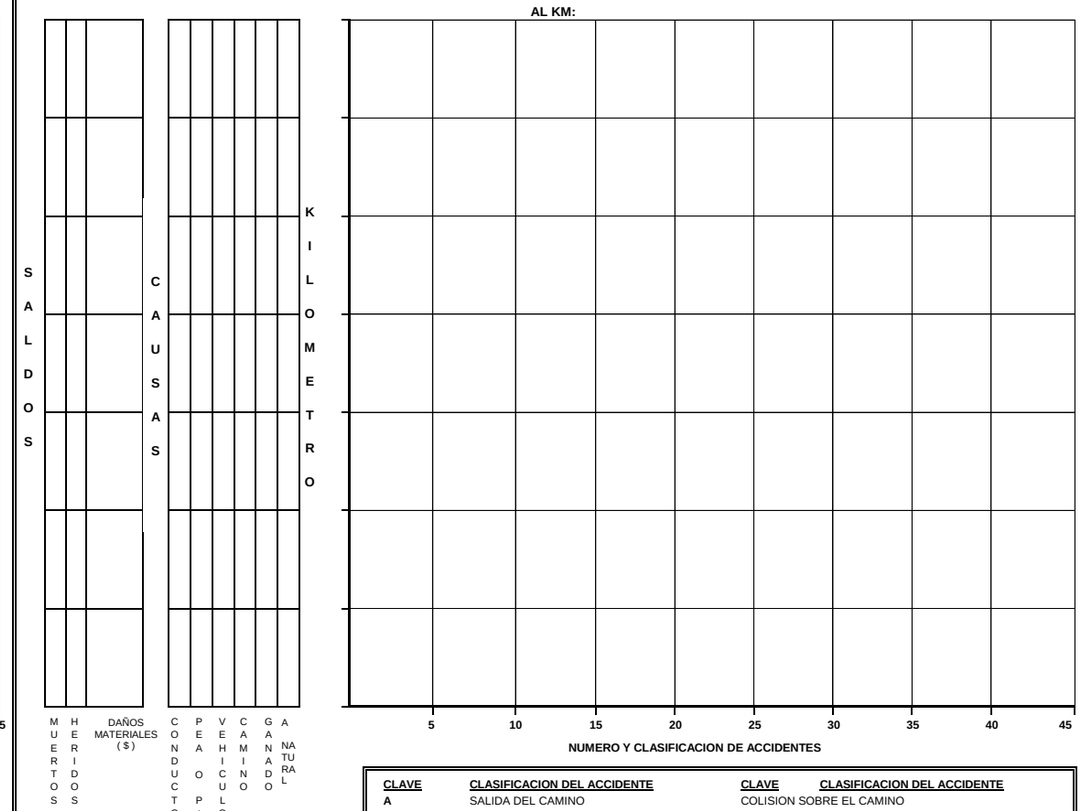

CLAVE	CLASIFICACION DEL ACCIDENTE	CLAVE	CLASIFICACION DEL ACCIDENTE
A	SALIDA DEL CAMINO	COLISION SOBRE EL CAMINO	
		G	OTRO VEHICULO MOTOR EN TRANSITO
SIN COLISION SOBRE EL CAMINO		H	OTRO VEHICULO MOTOR POR ALCANCE
B	VOLCADURA	J	VEHICULO MOTOR ESTACIONADO
C	CAIDA DE PASAJERO	K	FERROCARRIL
D	INCENDIO	L	BICICLETA
E	OTROS	M	ANIMAL
COLISION SOBRE EL CAMINO		N	OBJETO FIJO
F	PEATON (ATROPELLAMIENTO)	O	OTROS OBJETOS

ACCIDENTES EQUIVALENTES A DAÑOS MATERIALES
✝ UN MUERTO = 6 ACCIDENTES
✿ UN HERIDO = 2 ACCIDENTES

ACCIDENTES POR KILOMETRO
(2 0 0 2)

CARRETERA : CHENCOLLI - UMAN (MEX. 261)
TRAMO: LIM. EDOS. (CAMP./YUC.) - UMAN

DEL KM: 111+800
AL KM: 145+000

KILOMETRO	MUERTOS	HERIDOS	SALDOS DAÑOS MATERIALES ($)	CAUSAS CONDUCTOR	PEAO O PASAJERO	VEHICULO	CAMINO	GANADO	NATURAL
110–115			17,000	1					
115–120	A								
120–125									
125–130									
130–135									
135–140									
140–145									

NUMERO Y CLASIFICACION DE ACCIDENTES

DEL KM: 146+000
AL KM: 180+000

KILOMETRO	MUERTOS	HERIDOS	SALDOS DAÑOS MATERIALES ($)	CAUSAS CONDUCTOR	PEAO O PASAJERO	VEHICULO	CAMINO	GANADO	NATURAL
145–150									
150–155									
155–160	A G ✡ ✡ ✡ ✡		20,000 30,000	1 1					
160–165	A		10,000	1					
165–170									
170–175	A H ✡ ✡		10,000 28,000	1 1					
175–180									

NUMERO Y CLASIFICACION DE ACCIDENTES

CLAVE	CLASIFICACION DEL ACCIDENTE	CLAVE	CLASIFICACION DEL ACCIDENTE
		COLISION SOBRE EL CAMINO	
A	SALIDA DEL CAMINO	**G**	OTRO VEHICULO MOTOR EN TRANSITO
SIN COLISION SOBRE EL CAMINO		**H**	OTRO VEHICULO MOTOR POR ALCANCE
B	VOLCADURA	**J**	VEHICULO MOTOR ESTACIONADO
C	CAIDA DE PASAJERO	**K**	FERROCARRIL
D	INCENDIO	**L**	BICICLETA
E	OTROS	**M**	ANIMAL
COLISION SOBRE EL CAMINO		**N**	OBJETO FIJO
F	PEATON (ATROPELLAMIENTO)	**O**	OTROS OBJETOS

ACCIDENTES EQUIVALENTES A DAÑOS MATERIALES
✟ UN MUERTO = 6 ACCIDENTES
✡ UN HERIDO = 2 ACCIDENTES

ACCIDENTES POR KILOMETRO
(2 0 0 2)

CARRETERA : CHENCOLLI - UMAN (MEX. 261)
TRAMO: LIM. EDOS. (CAMP./YUC.) - UMAN

DEL KM: 181+000
AL KM: 201+900

SALDOS			CAUSAS						KILOMETRO
MUERTOS	HERIDOS	DAÑOS MATERIALES ($)	CONDUCTOR	PEAO PAS	VEHICULO	CAMINO	GANADO	ANATURAL	
15	9	120,000	1						180–185: G 90 ✞ ✡ ✡ ✡

ACCIDENTES POR KILOMETRO
(2 0 0 2)

CARRETERA : CHENCOLLI - UMAN (MEX. 261)
TRAMO: LIBRAMIENTO MUNA

DEL KM: 0+000
AL KM: 6+800

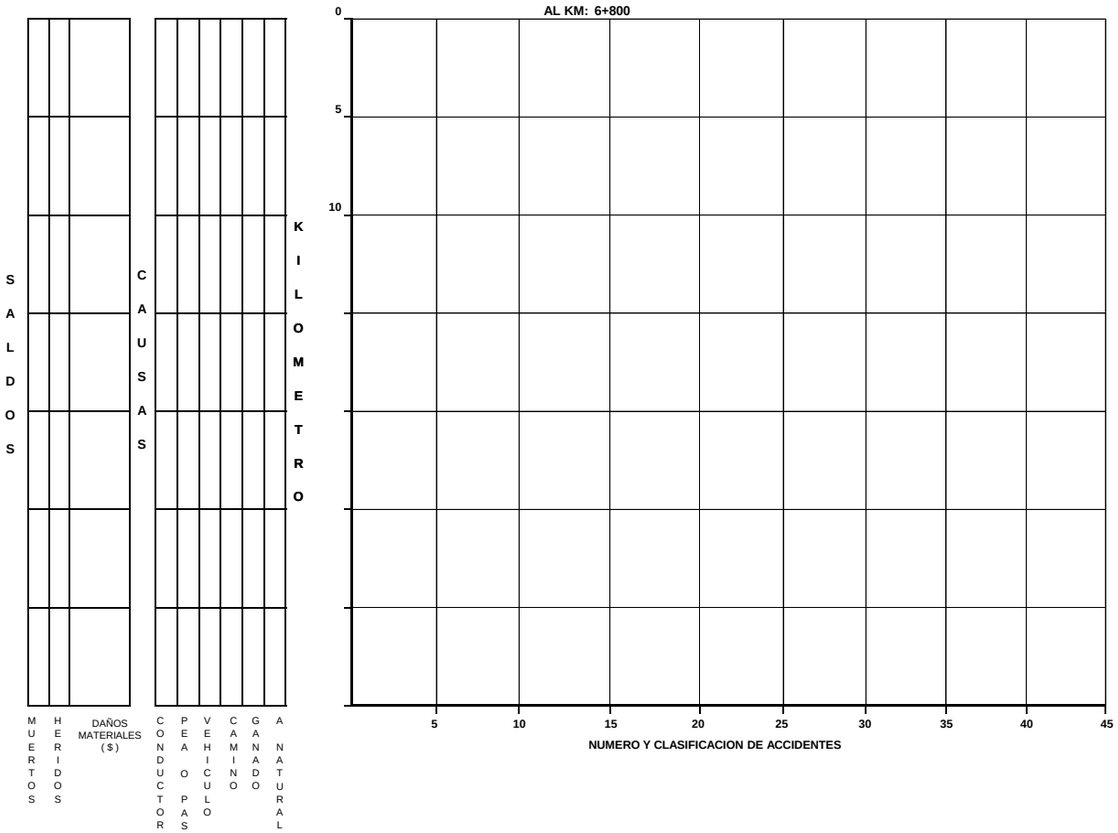

DEL KM:
AL KM:

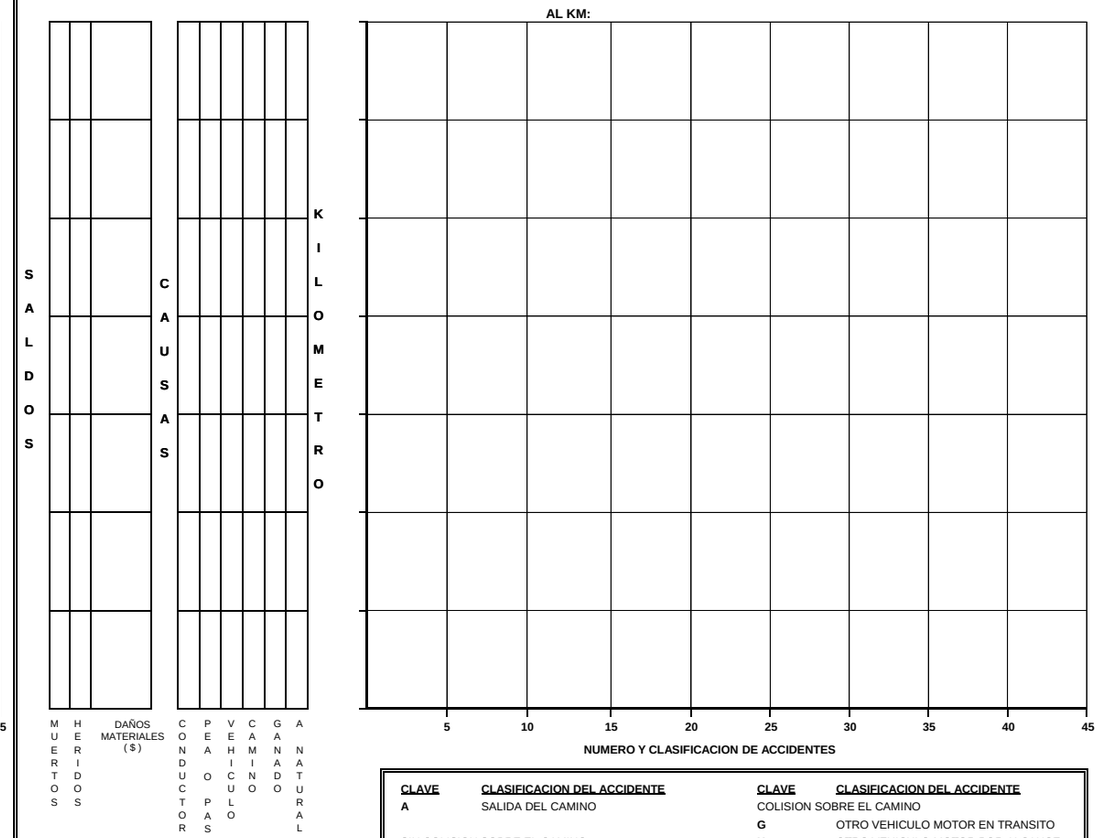

CLAVE	CLASIFICACION DEL ACCIDENTE	CLAVE	CLASIFICACION DEL ACCIDENTE
A	SALIDA DEL CAMINO	COLISION SOBRE EL CAMINO	
		G	OTRO VEHICULO MOTOR EN TRANSITO
SIN COLISION SOBRE EL CAMINO		**H**	OTRO VEHICULO MOTOR POR ALCANCE
B	VOLCADURA	**J**	VEHICULO MOTOR ESTACIONADO
C	CAIDA DE PASAJERO	**K**	FERROCARRIL
D	INCENDIO	**L**	BICICLETA
E	OTROS	**M**	ANIMAL
COLISION SOBRE EL CAMINO		**N**	OBJETO FIJO
F	PEATON (ATROPELLAMIENTO)	**O**	OTROS OBJETOS

ACCIDENTES EQUIVALENTES A DAÑOS MATERIALES
✝ UN MUERTO = 6 ACCIDENTES
✱ UN HERIDO = 2 ACCIDENTES

ACCIDENTES POR KILOMETRO
(2 0 0 2)

CARRETERA : MERIDA - PROGRESO (MEX. 261)
TRAMO: MERIDA - PROGRESO

DEL KM: 8+900
AL KM: 34+800

SALDOS	MUERTOS	HERIDOS	DAÑOS MATERIALES ($)	CAUSAS	CONDUCTOR	PEAO / PAS	VEHICULO	CAMINO	GANADO	ANATURAL	KILOMETRO	NUMERO Y CLASIFICACION DE ACCIDENTES
			90,000		2						0–5	A N
		10	163,000		13						10	A G G G G G G G H H H J N N ✡ ✡✡✡

ACCIDENTES POR KILOMETRO
(2 0 0 2)

CARRETERA : MERIDA - PROGRESO (MEX. 261)

TRAMO: RAMAL YUKALPETEN

DEL KM: 0+000
AL KM: 8+800

SALDOS			CAUSAS						KILOMETRO
		47,000	3						0
	1	85,000	4						
	4	111,000	3						
1	3	70,000	1						
	2	42,000	2						5
	1	42,500	3						
									10
MUERTOS	HERIDOS	DAÑOS MATERIALES ($)	CONDUCTOR	PEAO PAS	VEHICULO	CAMINO	GANADO	ANATURAL	

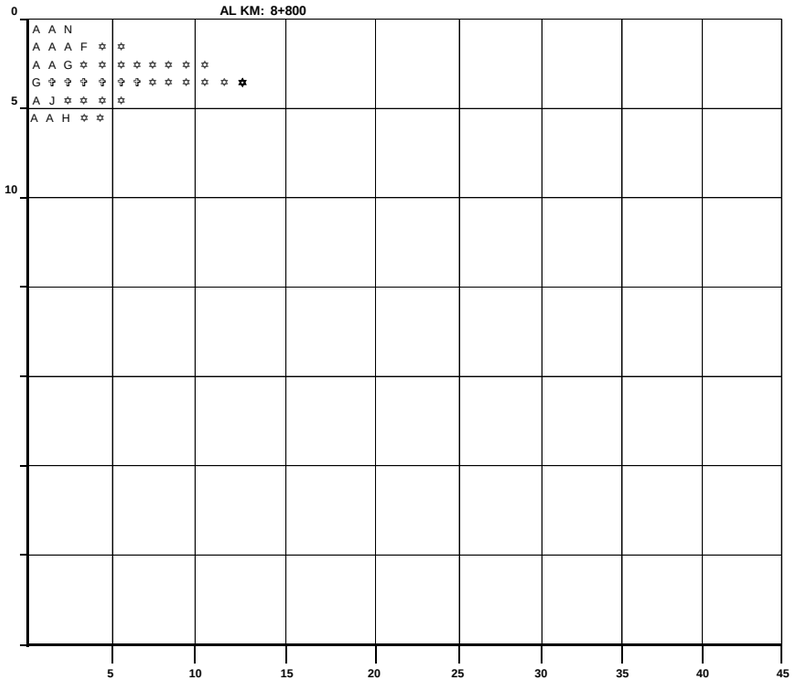

DEL KM:
AL KM:

SALDOS			CAUSAS						KILOMETRO
MUERTOS	HERIDOS	DAÑOS MATERIALES ($)	CONDUCTOR	PEAO PAS	VEHICULO	CAMINO	GANADO	ANATURAL	

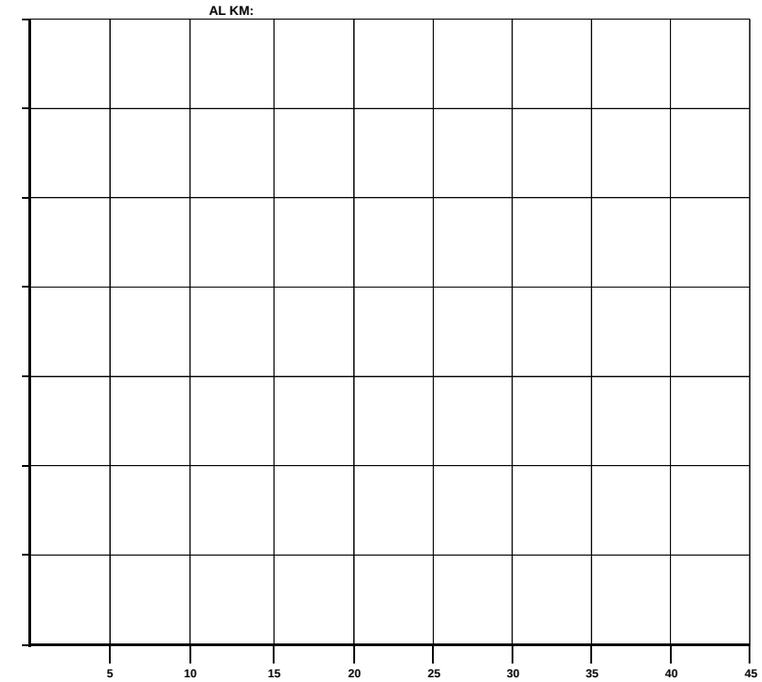

CLAVE	CLASIFICACION DEL ACCIDENTE	CLAVE	CLASIFICACION DEL ACCIDENTE
A	SALIDA DEL CAMINO	COLISION SOBRE EL CAMINO	
		G	OTRO VEHICULO MOTOR EN TRANSITO
SIN COLISION SOBRE EL CAMINO		**H**	OTRO VEHICULO MOTOR POR ALCANCE
B	VOLCADURA	**J**	VEHICULO MOTOR ESTACIONADO
C	CAIDA DE PASAJERO	**K**	FERROCARRIL
D	INCENDIO	**L**	BICICLETA
E	OTROS	**M**	ANIMAL
COLISION SOBRE EL CAMINO		**N**	OBJETO FIJO
F	PEATON (ATROPELLAMIENTO)	**O**	OTROS OBJETOS

ACCIDENTES EQUIVALENTES A DAÑOS MATERIALES
✞ UN MUERTO = 6 ACCIDENTES
✡ UN HERIDO = 2 ACCIDENTES

ACCIDENTES POR KILOMETRO
(2 0 0 2)

CARRETERA : MERIDA - HUNUCMA - CELESTUN (MEX. 281)
TRAMO: MERIDA-HUNUCMA-CELESTUN

DEL KM: 0+000
AL KM: 35+000

KILOMETRO	SALDOS: MUERTOS	SALDOS: HERIDOS	SALDOS: DAÑOS MATERIALES ($)	CAUSAS: CONDUCTOR	CAUSAS: PEA	CAUSAS: O PAS	CAUSAS: VEHICULO	CAUSAS: CAMINO	CAUSAS: GANADO	CAUSAS: A NATURAL
0–5		11	30,000	1						
			40,000	1						
		2	5,200	2						
			23,000	1						
5–10	1	1	15,100	2						
	1	1	45,300	2						
10–15		6	60,000	1						
15–20										
20–25										
25–30										
30–35										



NUMERO Y CLASIFICACION DE ACCIDENTES

DEL KM: 36+000
AL KM: 70+000

KILOMETRO	SALDOS: MUERTOS	SALDOS: HERIDOS	SALDOS: DAÑOS MATERIALES ($)	CAUSAS: CONDUCTOR	CAUSAS: PEA	CAUSAS: O PAS	CAUSAS: VEHICULO	CAUSAS: CAMINO	CAUSAS: GANADO	CAUSAS: A NATURAL
35–40										
40–45										
45–50	1	1	1,500	1						
50–55		1	2,500	1						
55–60	2	2	120,000	2						
60–65										
65–70										

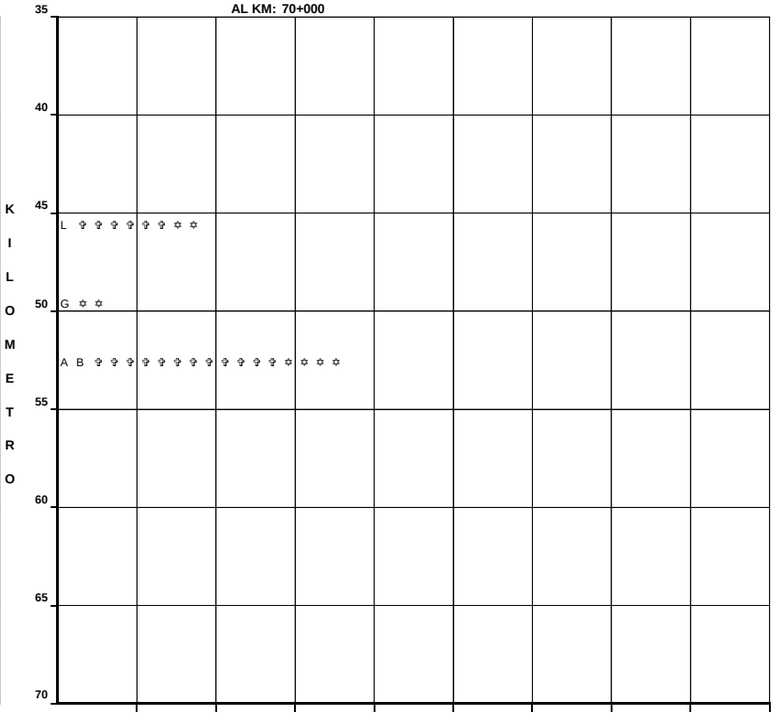

NUMERO Y CLASIFICACION DE ACCIDENTES

CLAVE	CLASIFICACION DEL ACCIDENTE	CLAVE	CLASIFICACION DEL ACCIDENTE
A	SALIDA DEL CAMINO	COLISION SOBRE EL CAMINO	
		G	OTRO VEHICULO MOTOR EN TRANSITO
SIN COLISION SOBRE EL CAMINO		**H**	OTRO VEHICULO MOTOR POR ALCANCE
B	VOLCADURA	**J**	VEHICULO MOTOR ESTACIONADO
C	CAIDA DE PASAJERO	**K**	FERROCARRIL
D	INCENDIO	**L**	BICICLETA
E	OTROS	**M**	ANIMAL
COLISION SOBRE EL CAMINO		**N**	OBJETO FIJO
F	PEATON (ATROPELLAMIENTO)	**O**	OTROS OBJETOS

ACCIDENTES EQUIVALENTES A DAÑOS MATERIALES
✟ UN MUERTO = 6 ACCIDENTES
✡ UN HERIDO = 2 ACCIDENTES

ACCIDENTES POR KILOMETRO
(2 0 0 2)

CARRETERA : MERIDA - HUNUCMA - CELESTUN (MEX. 281)
TRAMO: MERIDA - HUNUCMA-CELESTUN

DEL KM: 71+000
AL KM: 89+800

SALDOS	MUERTOS	HERIDOS	DAÑOS MATERIALES ($)	CAUSAS	CONDUCTOR	PEA O PAS	VEHICULO	CAMINO	GANADO	ANATURAL
	1	9	1,000		1					
	3		15,000		1					

KILOMETRO: 70, 75, 80, 85, 90, 95, 100, 105

F ✝ ✝ ✝ ✝ ✝ ✝
A ✝ ✝ ✝ ✝ ✝

ACCIDENTES POR KILOMETRO
(2 0 0 2)

CARRETERA : MERIDA - HUNUCMA - CELESTUN (MEX. 281)
TRAMO: RAMAL HUNUCMA - SISAL

DEL KM: 0+000
AL KM: 23+200

KILOMETRO	SALDOS: MUERTOS	SALDOS: HERIDOS	SALDOS: DAÑOS MATERIALES ($)	CAUSAS: CONDUCTOR	CAUSAS: PEAO PASAJERO	CAUSAS: VEHICULO	CAUSAS: CAMINO	CAUSAS: GANADO	CAUSAS: A NATURAL
0–5			10,000	1					
5–10									
10–15			15,000	1					
15–20									
20–25									

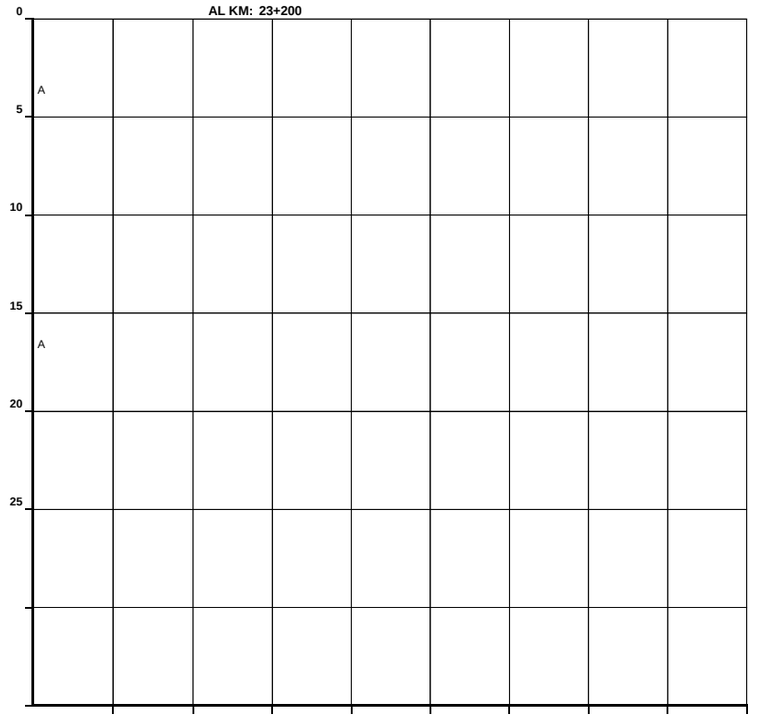

NUMERO Y CLASIFICACION DE ACCIDENTES

DEL KM:
AL KM:

KILOMETRO	SALDOS: MUERTOS	SALDOS: HERIDOS	SALDOS: DAÑOS MATERIALES ($)	CAUSAS: CONDUCTOR	CAUSAS: PEAO PASAJERO	CAUSAS: VEHICULO	CAUSAS: CAMINO	CAUSAS: GANADO	CAUSAS: A NATURAL



NUMERO Y CLASIFICACION DE ACCIDENTES

CLAVE	CLASIFICACION DEL ACCIDENTE	CLAVE	CLASIFICACION DEL ACCIDENTE
A	SALIDA DEL CAMINO	COLISION SOBRE EL CAMINO	
		G	OTRO VEHICULO MOTOR EN TRANSITO
SIN COLISION SOBRE EL CAMINO		H	OTRO VEHICULO MOTOR POR ALCANCE
B	VOLCADURA	J	VEHICULO MOTOR ESTACIONADO
C	CAIDA DE PASAJERO	K	FERROCARRIL
D	INCENDIO	L	BICICLETA
E	OTROS	M	ANIMAL
COLISION SOBRE EL CAMINO		N	OBJETO FIJO
F	PEATON (ATROPELLAMIENTO)	O	OTROS OBJETOS

ACCIDENTES EQUIVALENTES A DAÑOS MATERIALES
✝ UN MUERTO = 6 ACCIDENTES
✿ UN HERIDO = 2 ACCIDENTES

ACCIDENTES POR KILOMETRO
(2 0 0 2)

CARRETERA : VALLADOLID - RIO LAGARTOS (MEX. 295)
TRAMO: VALLADOLID-RIO LAGARTOS

DEL KM: 0+000
AL KM: 35+000

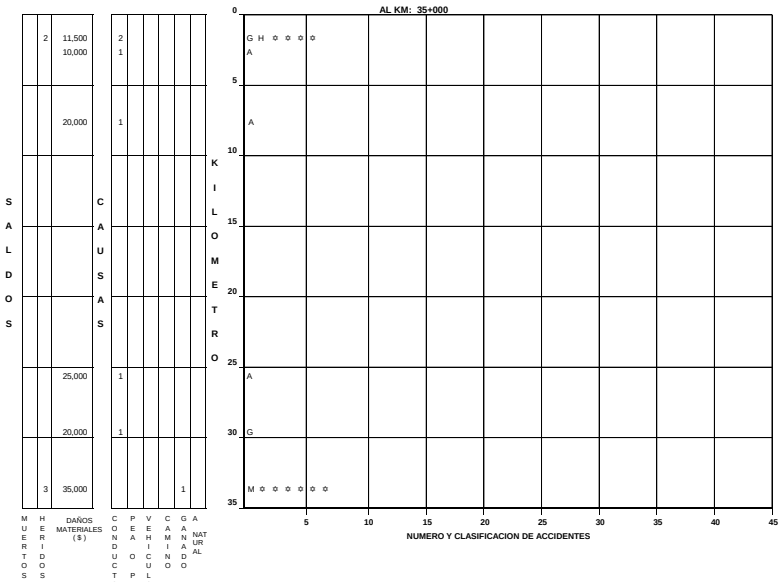

DEL KM: 36+000
AL KM: 70+000

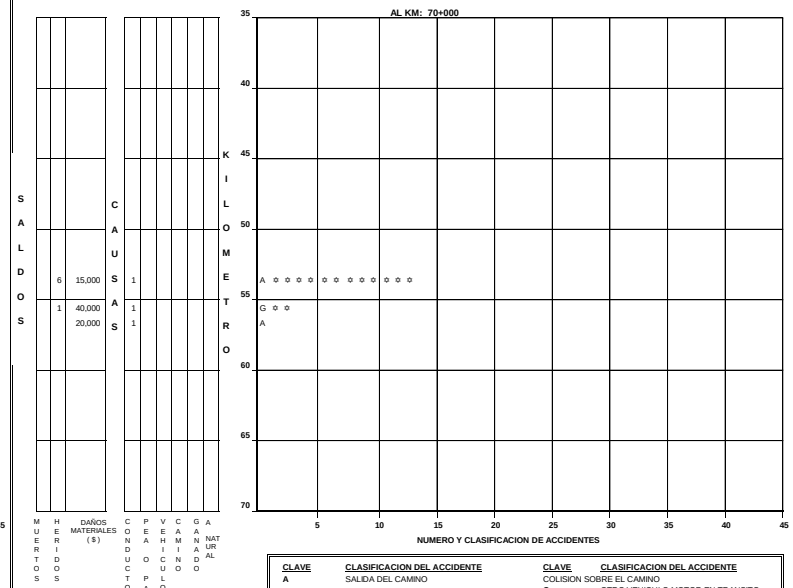

CLAVE	CLASIFICACION DEL ACCIDENTE	CLAVE	CLASIFICACION DEL ACCIDENTE
		COLISION SOBRE EL CAMINO	
A	SALIDA DEL CAMINO	G	OTRO VEHICULO MOTOR EN TRANSITO
		H	OTRO VEHICULO MOTOR POR ALCANCE
SIN COLISION SOBRE EL CAMINO		J	VEHICULO MOTOR ESTACIONADO
B	VOLCADURA	K	FERROCARRIL
C	CAIDA DE PASAJERO	L	BICICLETA
D	INCENDIO	M	ANIMAL
E	OTROS	N	OBJETO FIJO
COLISION SOBRE EL CAMINO		O	OTROS OBJETOS
F	PEATON (ATROPELLAMIENTO)		

ACCIDENTES EQUIVALENTES A DAÑOS MATERIALES
✝ UN MUERTO = 6 ACCIDENTES
✱ UN HERIDO = 2 ACCIDENTES

ACCIDENTES POR KILOMETRO
(2 0 0 2)

CARRETERA : VALLADOLID - RIO LAGARTOS (MEX. 295)
TRAMO: VALLADOLID-RIO LAGARTOS

DEL KM: 71+000
AL KM: 104+100

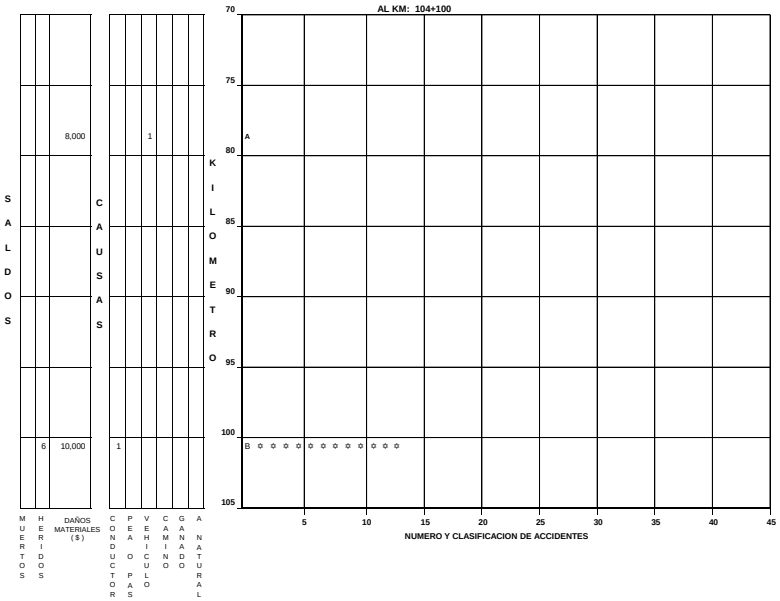

DEL KM:
AL KM:

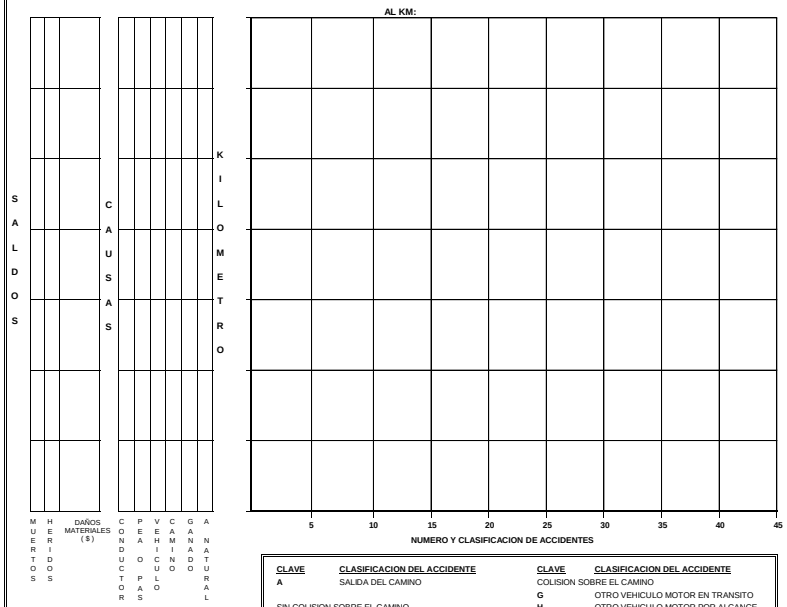

CLAVE	CLASIFICACION DEL ACCIDENTE	CLAVE	CLASIFICACION DEL ACCIDENTE
A	SALIDA DEL CAMINO	COLISION SOBRE EL CAMINO	
		G	OTRO VEHICULO MOTOR EN TRANSITO
SIN COLISION SOBRE EL CAMINO		H	OTRO VEHICULO MOTOR POR ALCANCE
B	VOLCADURA	J	VEHICULO MOTOR ESTACIONADO
C	CAIDA DE PASAJERO	K	FERROCARRIL
D	INCENDIO	L	BICICLETA
E	OTROS	M	ANIMAL
COLISION SOBRE EL CAMINO		N	OBJETO FIJO
F	PEATON (ATROPELLAMIENTO)	O	OTROS OBJETOS

ACCIDENTES EQUIVALENTES A DAÑOS MATERIALES
✝ UN MUERTO = 6 ACCIDENTES
✱ UN HERIDO = 2 ACCIDENTES

ACCIDENTES POR KILOMETRO
(2 0 0 2)

CARRETERA : VALLADOLID - RIO LAGARTOS (MEX. 295)
TRAMO: RAMAL PANABA

DEL KM: 0+000
AL KM: 18+000

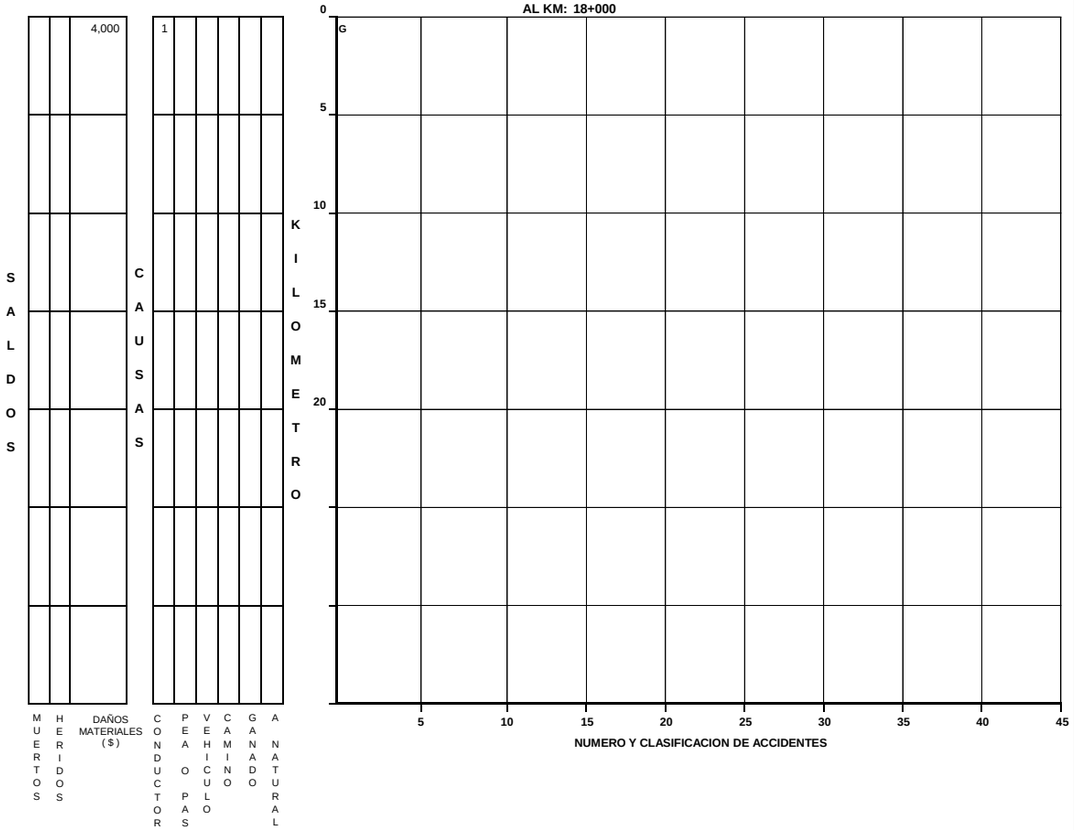

DEL KM:
AL KM:

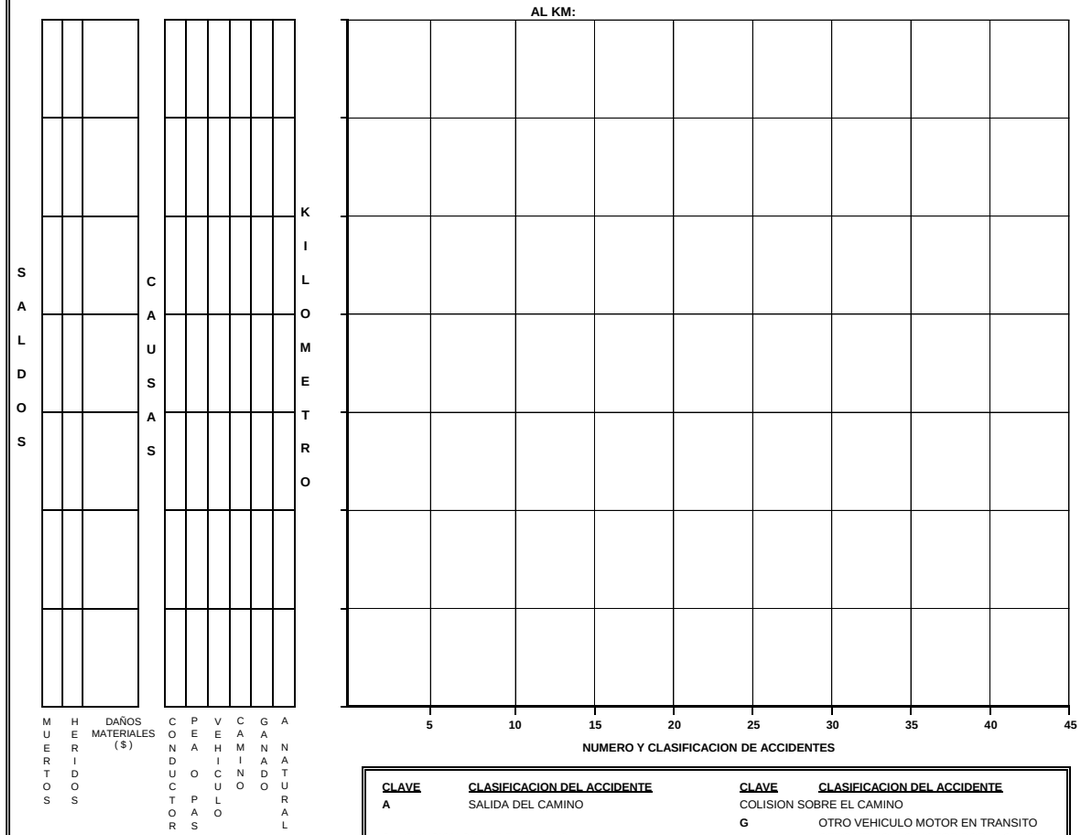

CLAVE	CLASIFICACION DEL ACCIDENTE	CLAVE	CLASIFICACION DEL ACCIDENTE
A	SALIDA DEL CAMINO	COLISION SOBRE EL CAMINO	
		G	OTRO VEHICULO MOTOR EN TRANSITO
SIN COLISION SOBRE EL CAMINO		H	OTRO VEHICULO MOTOR POR ALCANCE
B	VOLCADURA	J	VEHICULO MOTOR ESTACIONADO
C	CAIDA DE PASAJERO	K	FERROCARRIL
D	INCENDIO	L	BICICLETA
E	OTROS	M	ANIMAL
COLISION SOBRE EL CAMINO		N	OBJETO FIJO
F	PEATON (ATROPELLAMIENTO)	O	OTROS OBJETOS

ACCIDENTES EQUIVALENTES A DAÑOS MATERIALES
✝ UN MUERTO = 6 ACCIDENTES
✿ UN HERIDO = 2 ACCIDENTES

ACCIDENTES POR KILOMETRO
(2 0 0 2)

CARRETERA : VALLADOLID - FELIPE CARRILLO PUERTO (MEX. 295)
TRAMO: VALLADOLID - LIM. EDOS. (YUC./ Q. ROO)

DEL KM: 0+000
AL KM: 35+000

KILOMETRO	SALDOS: MUERTOS	HERIDOS	DAÑOS MATERIALES ($)	CAUSAS: CONDUCTOR	PEAO PASAJERO	VEHICULO	CAMINO	GANADO	ANATURAL
0–5		5	17,000	1					
5–10			15,000	1					
			20,000	1					
10–15									
15–20			130,000	1					
			15,000	1					
20–25									
25–30									
30–35									
35–40									
40–45									

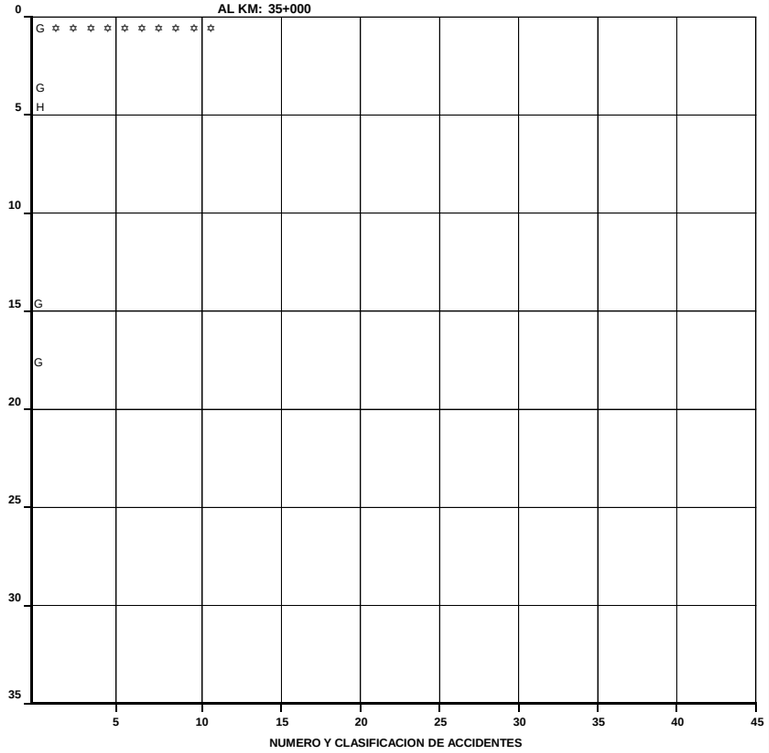

DEL KM: 36+000
AL KM: 46+000

KILOMETRO	SALDOS: MUERTOS	HERIDOS	DAÑOS MATERIALES ($)	CAUSAS: CONDUCTOR	PEAO PASAJERO	VEHICULO	CAMINO	GANADO	ANATURAL
35–40									
40–45									
45–50									

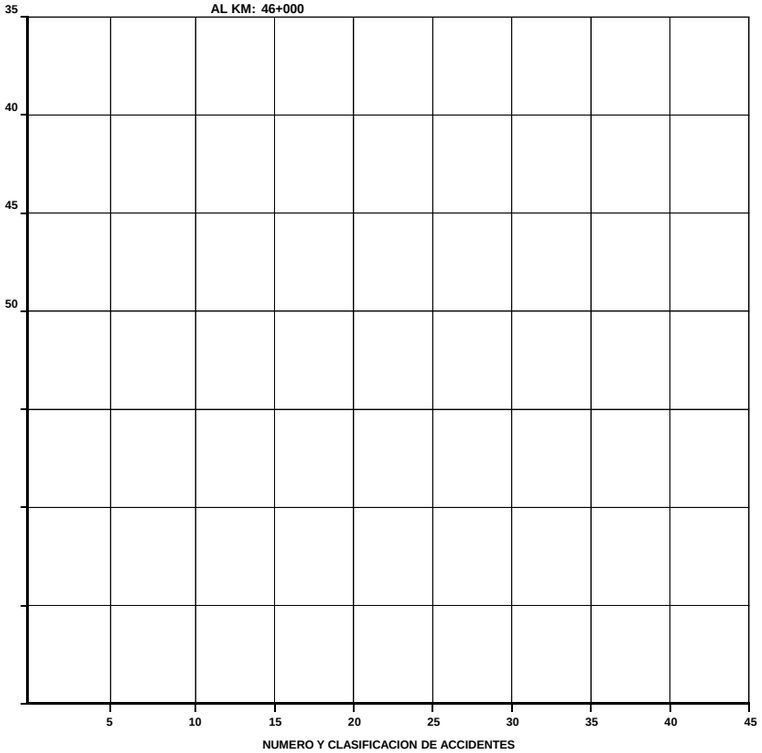

CLAVE	CLASIFICACION DEL ACCIDENTE	CLAVE	CLASIFICACION DEL ACCIDENTE
A	SALIDA DEL CAMINO	COLISION SOBRE EL CAMINO	
		G	OTRO VEHICULO MOTOR EN TRANSITO
SIN COLISION SOBRE EL CAMINO		**H**	OTRO VEHICULO MOTOR POR ALCANCE
B	VOLCADURA	**J**	VEHICULO MOTOR ESTACIONADO
C	CAIDA DE PASAJERO	**K**	FERROCARRIL
D	INCENDIO	**L**	BICICLETA
E	OTROS	**M**	ANIMAL
COLISION SOBRE EL CAMINO		**N**	OBJETO FIJO
F	PEATON (ATROPELLAMIENTO)	**O**	OTROS OBJETOS

ACCIDENTES EQUIVALENTES A DAÑOS MATERIALES
✝ UN MUERTO = 6 ACCIDENTES
✡ UN HERIDO = 2 ACCIDENTES

CAUSANTE PRINCIPAL DEL ACCIDENTE (en porcentaje)
(2 0 0 2)

ESTADO: YUCATAN

CARRETERA TRAMO	CONDUCTOR	PEATON O PASAJERO	VEHICULO	CAMINO	IRRUPCION DE GANADO	AGENTE NATURAL
MERIDA - TIZIMIN (MEX. 176) MERIDA - TIZIMIN	93.15	1.37	5.48	0.00	0.00	0.00
MERIDA - TIZIMIN (MEX.176) CONKAL - CHICXULUB PUERTO	0.00	0.00	0.00	0.00	0.00	0.00
MERIDA - TIZIMIN (MEX. 176) CANSAHCAB - DZILAM DE BRAVO	100.00	0.00	0.00	0.00	0.00	0.00
CAMPECHE - MERIDA (MEX. 180) LIM. DE EDOS. (CAM./YUC.) - MERIDA	93.75	2.08	4.17	0.00	0.00	0.00
CAMPECHE - MERIDA (MEX. 180) LIM. DE EDOS. (CAM./YUC.) - MAXCANU	100.00	0.00	0.00	0.00	0.00	0.00
CAMPECHE - MERIDA (MEX. 180) POXILA - UMAN - MERIDA	97.14	0.00	2.86	0.00	0.00	0.00
MERIDA - PUERTO JUAREZ (MEX. 180) MERIDA - LIM. EDOS. (YUC./Q. ROO)	95.86	0.00	3.45	0.00	0.69	0.00
MERIDA - PUERTO JUAREZ (MEX. 180) MERIDA - TEKANTO	87.50	12.50	0.00	0.00	0.00	0.00
KANTUNIL - CANCUN (MEX. 180-D) KANTUNIL - LIM. EDOS. (YUC./Q. ROO)	88.24	0.00	10.59	1.18	0.00	0.00
MUNA - FELIPE CARRILLO PUERTO (MEX. 184) MUNA - LIM. EDOS. (YUC./Q. ROO)	88.37	0.00	4.65	0.00	6.98	0.00
MUNA - FELIPE CARRILLO PUERTO (MEX. 184) TZUCACAB-PETO-SANTA ROSA	0.00	0.00	0.00	0.00	0.00	0.00
CHENCOLLI - UMAN (MEX. 261) LIM. EDOS. (CAM./YUC.) - UMAN	100.00	0.00	0.00	0.00	0.00	0.00

CAUSANTE PRINCIPAL DEL ACCIDENTE (en porcentaje)
(2 0 0 2)

ESTADO: YUCATAN

CARRETERA TRAMO	CONDUCTOR	PEATON O PASAJERO	VEHICULO	CAMINO	IRRUPCION DE GANADO	AGENTE NATURAL
CHENCOLLI - UMAN (MEX. 261) LIBRAMIENTO MUNA	0.00	0.00	0.00	0.00	0.00	0.00
MERIDA - PROGRESO (MEX. 261) MERIDA - PROGRESO	97.75	1.12	1.12	0.00	0.00	0.00
MERIDA - PROGRESO (MEX. 261) RAMAL YUKALPETEN	100.00	0.00	0.00	0.00	0.00	0.00
MERIDA - HUNUCMA - CELESTUN (MEX. 281) MERIDA - HUNUCMA - CELESTUN	100.00	0.00	0.00	0.00	0.00	0.00
MERIDA - HUNUCMA - CELESTUN (MEX. 281) HUNUCMA - SISAL	100.00	0.00	0.00	0.00	0.00	0.00
VALLADOLID - RIO LAGARTOS (MEX. 295) VALLADOLID - RIO LAGARTOS	83.33	0.00	8.33	0.00	8.33	0.00
VALLADOLID - RIO LAGARTOS (MEX. 295) RAMAL PANABA	100.00	0.00	0.00	0.00	0.00	0.00
VALLADOLID - FELIPE CARRILLO PUERTO (MEX. 295) VALLADOLID - LIM. EDOS. (YUC./Q. ROO)	100.00	0.00	0.00	0.00	0.00	0.00

TOTAL DE CAUSANTES PRINCIPALES DEL ACCIDENTE (en porcentaje) 2 0 0 2

ESTADO : YUCATAN	94.03	0.83	4.15	0.17	0.83	0.00

DATOS DEL LUGAR DEL ACCIDENTE Y CONTROL DEL TRANSITO
(2 0 0 2)

ESTADO: YUCATAN

CARRETERA Y TRAMO	ALINEAMIENTO VERTICAL				ALINEAMIENTO HORIZONTAL												CONTROL DE TRANSITO EXISTENTE												
	PENDIENTE	CIMA	COLUMPIO	A NIVEL	TANGENTE	CURVA ABIERTA	CURVA CERRADA	ENTRONQUE	PUENTE O TUNEL	INTERSECCION	CALLEJON	ACCESO PRIVADO	CRUCE FFCC	ZONA PORTUARIA	TRAMO EN CONSTRUCCION	OTRO	SEÑAL INFORMATIVA	SEÑAL PREVENTIVA	SEÑAL RESTRICTIVA	SEMAFORO	AGENTE O GUARDAVIA	BARRERA O ISLETA	RAYAS LATERALES	RAYA CENTRAL	VIBRADORES	ABANDERAMIENTO	BANDEREROS	OTRO CONTROL	SIN CONTROL
MERIDA - TIZIMIN (MEX. 176) MERIDA - TIZIMIN	3			70	58	6	5	1		3							53	54	55				39	47					
MERIDA - TIZIMIN (MEX. 176) CONKAL - CHICXULUB PUERTO																													
MERIDA - TIZIMIN (MEX. 176) CANSAHCAB - DZILAM DE BRAVO	1			1	2												1	1	1										
CAMPECHE - MERIDA (MEX. 180) LIM. EDOS. (CAM./YUC.) - MERIDA	6			42	35	7	3	1	1	1							35	41	43	1	1	2	32	27	1			1	
CAMPECHE - MERIDA (MEX. 180) LIM. EDOS. (YUC./Q.ROO)-MAXCANU	3			1	2				1							1	8	8	7			2	8	4					
CAMPECHE - MERIDA (MEX. 180) POXILA - UMAN - MERIDA	7			28	22	5	3	2		3							35	12	5			1	4	2					
MERIDA - PUERTO JUAREZ (MEX. 180) MERIDA- LIM. EDOS. (YUC./ Q.ROO)	10	1	4	130	130	7	3	1		1		1	1			1	79	81	91			1	49	69				2	
MERIDA - PUERTO JUAREZ (MEX. 180) MERIDA-TEKANTO	1			15	14					1			1				7	8	8				7	8					
KANTUNIL - CANCUN (MEX. 180 - D) KANTUNIL - LIM. EDOS. (YUC./Q. ROO)	7			78	77	5				3							39	38	40				35	35		1			
MUNA - FELIPE CARRILLO PUERTO (MEX. 184) MUNA - LIM. EDOS. (YUC./Q. ROO)	1			42	39	4											9	11	14				20	21	1				
MUNA - FELIPE CARRILLO PUERTO (MEX. 184) TZUCACAB - PETO - SANTA ROSA																													
CHENCOLLI - UMAN (MEX. 261) LÍM. EDOS.(CAMP./YUC.) - UMAN	1		1	9	8	2	1										9	9	9			1	8	8					
CHENCOLLI - UMAN (MEX. 261) LIBRAMIENTO MUNA																													

DATOS DEL LUGAR DEL ACCIDENTE Y CONTROL DEL TRANSITO
(2 0 0 2)

ESTADO: YUCATAN

CARRETERA Y TRAMO	ALINEAMIENTO VERTICAL				ALINEAMIENTO HORIZONTAL												CONTROL DE TRANSITO EXISTENTE												
	PENDIENTE	CIMA	COLUMPIO	A NIVEL	TANGENTE	CURVA ABIERTA	CURVA CERRADA	ENTRONQUE	PUENTE O TUNEL	INTERSECCION	CALLEJON	ACCESO PRIVADO	CRUCE FFCC	ZONA PORTUARIA	TRAMO EN CONSTRUCCION	OTRO	SEÑAL INFORMATIVA	SEÑAL PREVENTIVA	SEÑAL RESTRICTIVA	SEMAFORO	AGENTE O GUARDAVIA	BARRERA O ISLETA	RAYAS LATERALES	RAYA CENTRAL	VIBRADORES	ABANDERAMIENTO	BANDEREROS	OTRO CONTROL	SIN CONTROL
MERIDA - PROGRESO (MEX. 261) MERIDA - PROGRESO				89	85	1	1	1		1							54	54	57			24	57	56				1	
MERIDA - PROGRESO (MEX. 261) RAMAL YUKALPETEN	8			8	11	5											4	4	4				3	4					
MERIDA - HUNUCMA - CELESTUN (MEX. 281) MERIDA - HUNUCMA - CELESTUN				16	16												9	9	9	1			7	10					
MERIDA - HUNUCMA - CELESTUN (MEX. 281) HUNUCMA - SISAL				2	1		1										2	2	2				2	2					
VALLADOLID - RIO LAGARTOS (MEX. 295) VALLADOLID - RIO LAGARTOS	2			10	8	3	1										10	9	10				7	10				1	
VALLADOLID - RIO LAGARTOS (MEX. 295) RAMAL PANABA				1	1													1						1					
VALLADOLID - FELIPE CARRILLO PUERTO (MEX.295) VALLADOLID - LIM. EDOS. (YUC./Q. ROO)	2			3	3	1		1									2	2	2				1	2					

TOTAL DATOS DEL LUGAR DEL ACCIDENTE Y CONTROL DEL TRANSITO (2 0 0 2)

ESTADO: YUCATAN	52	1	5	545	512	46	18	7	2	13		1	2			2	356	344	357	2	1	31	279	306	2	1		5	

CIRCUNSTANCIAS QUE CONTRIBUYERON AL ACCIDENTE
(2 0 0 2)

ESTADO: YUCATAN

CARRETERA Y TRAMO	DEL CONDUCTOR O PEATON														DEL VEHICULO										DEL CAMINO							AGENTE NATURAL					
	IMPRUDENCIA O INTENCION	VELOCIDAD EXCESIVA	INVADIO CARRIL CONTRARIO	REBASO INDEBIDAMENTE	NO RESPETO LA SEÑAL DE ALTO	NO RESPETO SEMAFORO	NO CEDIO EL PASO	NO GUARDO DISTANCIA	VIRO INDEBIDAMENTE	MAL ESTACIONADO	ESTADO DE EBRIEDAD	BAJO EFECTOS DE DROGA	DORMITANDO	DESLUMBRAMIENTO	LLANTAS	FRENOS	DIRECCION	SUSPENSION	LUCES	EJES	TRANSMISION	MOTOR	SOBRECUPO O SOBRECARGA	EXCESO DE DIMENSIONES	IRRUPCION DE GANADO	DESPERFECTOS	FALTA DE SEÑALES	OBJETOS EN EL CAMINO	MOJADO	RESBALOSO	OTROS	LLUVIA	NIEVE O GRANIZO	NIEBLA O HUMO	TOLVANERA	VIENTOS FUERTES	OTROS
MERIDA - TIZIMIN (MEX. 176) MERIDA - TIZIMIN	36	19	2	1	1		2	4			1		3		2				1	1																
MERIDA - TIZIMIN (MEX. 176) CONKAL - CHICXULUB PUERTO																																				
MERIDA - TIZIMIN (MEX. 176) CANSAHCAB - DZILAM DE BRAVO	1	1																																		
CAMPECHE - MERIDA (MEX. 180) LIM. EDOS. (CAM./YUC.) - MERIDA	31	11	2	1			1								2																					
CAMPECHE - MERIDA (MEX. 180) LIM. EDOS. (YUC./Q.ROO)-MAXCANU	2	1	1																																	
CAMPECHE - MERIDA (MEX. 180) POXILA - UMAN - MERIDA	18	11			1		1	2	1						1																					
MERIDA - PUERTO JUAREZ (MEX. 180) MERIDA- LIM. EDOS. (YUC./ Q.ROO)	107	16	6	3	1		1	4	1						2		1		1			1			1											
MERIDA - PUERTO JUAREZ (MEX. 180) MERIDA-TEKANTO	10	2	1	1			1	1																												
KANTUNIL - CANCUN (MEX. 180 - D) KANTUNIL - LIM. EDOS. (YUC./Q. ROO)	41	33							1						7							1	1				1									
MUNA - FELIPE CARRILLO PUERTO (MEX. 184) MUNA - LIM. EDOS. (YUC./Q. ROO)	18	12	3	1		1		2	1								1		1						3											
MUNA - FELIPE CARRILLO PUERTO (MEX. 184) TZUCACAB - PETO - SANTA ROSA																																				
CHENCOLLI - UMAN (MEX. 261) LÍM. EDOS.(CAMP./YUC.) - UMAN	6	3	1		1																															
CHENCOLLI - UMAN (MEX. 261) LIBRAMIENTO MUNA																																				
MERIDA - PROGRESO (MEX. 261) MERIDA - PROGRESO	43	27	3				5	7	3						1																					

CIRCUNSTANCIAS QUE CONTRIBUYERON AL ACCIDENTE
(2 0 0 2)

ESTADO: YUCATAN

CARRETERA Y TRAMO	DEL CONDUCTOR O PEATON														DEL VEHICULO										DEL CAMINO							AGENTE NATURAL					
	IMPRUDENCIA O INTENCION	VELOCIDAD EXCESIVA	INVADIO CARRIL CONTRARIO	REBASO INDEBIDAMENTE	NO RESPETO LA SEÑAL DE ALTO	NO RESPETO SEMAFORO	NO CEDIO EL PASO	NO GUARDO DISTANCIA	VIRO INDEBIDAMENTE	MAL ESTACIONADO	ESTADO DE EBRIEDAD	BAJO EFECTOS DE DROGA	DORMITANDO	DESLUMBRAMIENTO	LLANTAS	FRENOS	DIRECCION	SUSPENSION	LUCES	EJES	TRANSMISION	MOTOR	SOBRECUPO O SOBRECARGA	EXCESO DE DIMENSIONES	IRRUPCION DE GANADO	DESPERFECTOS	FALTA DE SEÑALES	OBJETOS EN EL CAMINO	MOJADO	RESBALOSO	OTROS	LLUVIA	NIEVE O GRANIZO	NIEBLA O HUMO	TOLVANERA	VIENTOS FUERTES	OTROS
MERIDA - PROGRESO (MEX. 261) RAMAL YUKALPETEN	8	6	1	1																																	
MERIDA - HUNUCMA - CELESTUN (MEX. 281) MERIDA - HUNUCMA - CELESTUN	6	6	4																																		
MERIDA - HUNUCMA - CELESTUN (MEX. 281) HUNUCMA - SISAL	1	1																																			
VALLADOLID - RIO LAGARTOS (MEX. 295) VALLADOLID - RIO LAGARTOS	4	3	1					1	1						1										1												
VALLADOLID - RIO LAGARTOS (MEX. 295) RAMAL PANABA	1																																				
VALLADOLID - FELIPE CARRILLO PUERTO (MEX.295) VALLADOLID - LIM. EDOS. (YUC./Q. ROO)	2	2	1																																		

TOTAL DE CIRCUNSTANCIAS QUE CONTRIBUYERON AL ACCIDENTE (2 0 0 2)

ESTADO: YUCATAN	335	154	26	8	4	1	11	21	8		1		3		16		2		3	1		2	1		5		1										

ACCIDENTES POR TIPO DE VEHICULO
(2 0 0 2)

ESTADO: YUCATAN

CARRETERA Y TRAMO	# DE ACC.	ACCIDENTES POR TIPO DE VEHICULO																							
		A	A-A	A-B	A-C	A-B-C	B	B-B	B-C	C	C-C	A-M	A-O	A-B-O	A-C-O	A-M-O	B-M	B-O	C-M	C-O	M	M-M	M-O	O	O-O
MERIDA - TIZIMIN (MEX. 176) MERIDA - TIZIMIN	73	31	11	11	5		1			4		5									4			1	
MERIDA - TIZIMIN (MEX. 176) CONKAL - CHICXULUB PUERTO																									
MERIDA - TIZIMIN (MEX. 176) CANSAHCAB - DZILAM DE BRAVO	2	1	1																						
CAMPECHE - MERIDA (MEX. 180) LIM. EDOS (CAM./YUC.) - MERIDA	48	18	4	5	2		1			12	2	2							1					1	
CAMPECHE - MERIDA (MEX. 180) LIM. EDOS. (CAMP./YUC.) - MAXCANU	4	3								1															
CAMPECHE - MERIDA (MEX. 180) POXILA - UMAN - MERIDA	35	15	3	3	4		1			3	1		2					1						2	
MERIDA - PUERTO JUAREZ (MEX. 180) MERIDA - LIM. EDOS. (YUC./Q.ROO)	145	44	16	17	9	1	1	1	1	39	1	6	2						1		5			1	
MERIDA - PUERTO JUAREZ (MEX. 180) MERIDA - TEKANTO	16	2	2	2	2					1		1					1				3			2	
KANTUNIL - CANCUN (MEX. 180-D) KANTUNIL -LIM. EDOS . (YUC./Q. ROO)	85	65			1		1			17		1													
MUNA - FELIPE CARRILLO PUERTO (MEX. 184) MUNA - LIM. EDOS. (YUC./Q. ROO)	43	17	7	5	5					4		4					1								
MUNA - FELIPE CARRILLO PUERTO (MEX.184) TZUCACAB-PETO-SANTA ROSA																									
CHENCOLLI - UMAN (MEX. 261) LIM. EDOS. (CAMP./YUC.) - UMAN	11	6	2	2	1																				
CHENCOLLI - UMAN (MEX. 261) LIBRAMIENTO DE MUNA																									
MERIDA - PROGRESO (MEX. 261) MERIDA - PROGRESO	89	43	14	18	4					5		5													
MERIDA - PROGRESO (MEX. 261) RAMAL YUKALPETEN	16	9	2	3									1								1				
MERIDA- HUNUCMA - CELESTUN (MEX. 281) MERIDA - HUNUCMA - CELESTUN	16	5	2	2	1					1		1					1				2			1	

ACCIDENTES POR TIPO DE VEHICULO
(2 0 0 2)

ESTADO: YUCATAN

CARRETERA Y TRAMO	# DE ACC.	ACCIDENTES POR TIPO DE VEHICULO																							
		A	A-A	A-B	A-C	A-B-C	B	B-B	B-C	C	C-C	A-M	A-O	A-B-O	A-C-O	A-M-O	B-M	B-O	C-M	C-O	M	M-M	M-O	O	O-O
MERIDA - HUNUCMA - CELESTUN (MEX. 281) HUNUCMA - SISAL	2	1		1																					
VALLADOLID - RIO LAGARTOS (MEX. 295) VALLADOLID - RIO LAGARTOS	12	5	3	2	1																1				
VALLADOLID - RIO LAGARTOS (MEX. 295) RAMAL PANABA	1	1																							
VALLADOLID-FELIPE CARRILLO PUERTO (MEX. 295) VALLADOLID - LIM. EDOS. (YUC./Q. ROO)	5	2	1	1						1															

TOTAL DE ACCIDENTES POR TIPO DE VEHICULO (2 0 0 2)

ESTADO: YUCATAN

TOTALES	603	268	68	72	35	1	5	1	1	88	4	25	5				3	1	2		16			8	
PORCENTAJES	100.00	44.44	11.28	11.94	5.80	0.17	0.83	0.17	0.17	14.59	0.66	4.15	0.83	0.00	0.00	0.00	0.50	0.17	0.33	0.00	2.65	0.00	0.00	1.33	0.00

TIPO DE VEHICULO

A.- AUTOMOVIL Y PICK-UP

B.- AUTOBUSES

C.- CAMION SENCILLO Y COMBINADO

M.- MOTOCICLETAS Y BICICLETAS

O.- OTROS (MAQ. AGRICOLA, DE CONST, TREN, VEH. FUGADOS DEL SITIO)

TIPO DE VEHICULOS INVOLUCRADOS

(2 0 0 2)

ESTADO: YUCATAN

CARRETERA Y TRAMO	TIPO DE VEHICULOS INVOLUCRADOS																																																TOTAL DE VEH.
	A	A-A		A-B		A-C		A-B-C			B	B-B		B-C		C	C-C		A-M		A-O		A-B-O			A-C-O			A-M-O			B-M		B-O		C-M		C-O		M	M-M		M-O		O	O-O		
MERIDA - TIZIMIN (MEX. 176) MERIDA - TIZIMIN	31	11	11	1	1	5	5				1					4			5	5																			4					1			85
MERIDA - TIZIMIN (MEX. 176) CONKAL - CHICXULUB PUERTO																																																	
MERIDA - TIZIMIN (MEX. 176) CANSAHCAB - DZILAM DE BRAVO	1	1	1																																														3
CAMPECHE - MERIDA (MEX. 180) LIM. EDOS. (CAMP./YUC.) - MERIDA	18	7	4			2	2				1					12	2	2	2	2															1	1								1			57
CAMPECHE - MERIDA (MEX. 180) LIM. EDOS. (CAMP./YUC.) - MAXCANU	3															1																																	4
CAMPECHE - MERIDA (MEX. 180) POXILA - UMAN - MERIDA	15	3	3	1	1	4	4				1					3	1	1			2	2												1	1								2			45
MERIDA-PUERTO JUAREZ (MEX. 180) MERIDA - LIM. EDOS. (YUC. /Q.ROO)	44	19	16	3	3	9	9	1	1	1	1	1	1	1	1	39	1	1	6	6	2	2													1	1			5					1			176
MERIDA - PUERTO JUAREZ (MEX. 180) MERIDA - TEKANTO	2	2	2	2	2	2	2									1			1	1											1	1							3					2			24
KANTUNIL - CANCUN (MEX. 180-D) KANTUNIL - LIM. EDOS. (YUC./Q. ROO)	65					1	1				1					17			1	1																												87
MUNA - FELIPE CARRILLO PUERTO (MEX. 184) MUNA- LIM. EDOS. (YUC./Q. ROO)	17	7	7	5	5	5	5									4			4	4											1	1															65
MUNA - FELIPE CARRILLO PUERTO (MEX. 184) TZUCACAB - PETO - SANTA ROSA																																																	
CHENCOLLI - UMAN (MEX. 261) LIM. EDOS. (CAMP./YUC.) - UMAN	6	2	2	2	2	1	1																																										16
CHENCOLLI - UMAN (MEX. 261) LIBRAMIENTO DE MUNA																																																	
MERIDA - PROGRESO (MEX. 261) MERIDA - PROGRESO	43	14	14	18	18	4	4									5			5	5																													130
MERIDA - PROGRESO (MEX. 261) RAMAL YUKALPETEN	9	5	2																		1	1																	1								19
MERIDA - HUNUCMA - CELESTUN (MEX. 281) MERIDA - HUNUCMA - CELESTUN	5	2	2	2	2	1	1									1			1	1											1	1							2					1			23

TIPO DE VEHICULOS INVOLUCRADOS
(2 0 0 2)

ESTADO: YUCATAN

CARRETERA Y TRAMO	TIPO DE VEHICULOS INVOLUCRADOS																																															TOTAL DE VEH.
	A	A-A		A-B		A-C		A-B-C			B	B-B		B-C		C	C-C		A-M		A-O		A-B-O			A-C-O			A-M-O			B-M		B-O		C-M		C-O		M	M-M		M-O		O	O-O		
MERIDA - HUNUCMA - CELESTUN (MEX. 281) HUNUCMA - SISAL	1																																															1
VALLADOLID - RIO LAGARTOS (MEX. 295) VALLADOLID - RIO LAGARTOS	5	3	3	2	2	1	1																																1								18
VALLADOLID - RIO LAGARTOS (MEX. 295) RAMAL PANABA	1																																															1
VALLADOLID - FELIPE CARRILLO PUERTO (MEX. 295) VALLADOLID - LIM. EDOS. (YUC./Q.ROO)	2	1	1	1	1											1																																7

TOTAL DE TIPO DE VEHICULOS INVOLUCRADOS (2 0 0 2)

ESTADO: YUCATAN

TOTALES	268	77	68	37	37	35	35	1	1	1	5	1	1	1	1	88	4	4	25	25	5	5										3	3	1	1	2	2			16					8			761
	268	145		74		70		3			5	2		2		88	8		50		10											6		2		4				16					8			761

TIPO DE VEHICULO	TOTAL DE VEHICULOS	PORCENTAJE %
A	516	68%
B	50	7%
C	135	18%
M	46	6%
O	14	2%
T	761	100%

TIPO DE VEHICULO
A.- AUTOMOVIL Y PICK-UP
B.- AUTOBUSES
C.- CAMION SENCILLO Y COMBINADO
M.- MOTOCICLETAS Y BICICLETAS
O.- OTROS (MAQ. AGRICOLA, DE CONST, TREN, VEH. FUGADOS DEL SITIO)

RESUMEN DE ACCIDENTES DE TRANSITO 2002

RED DE CARRETERA FEDERAL LIBRE Y DE CUOTA

ESTADO: YUCATAN

CLASIFICACION	LONGITUD (km)	ACCIDENTES	HERIDOS	MUERTOS	DAÑOS MATERIALES (MILLONES $)	VEH/km (MILLONES)	INDICE DE ACCIDENTES (A)
LIBRE	1,202.770	518	373	94	13.424	1,047.364	0.495
CUOTA	154.440	85	46	8	3.827	92.094	0.923
RESUMEN DEL ESTADO	1,357.210	603	419	102	17.251	1,139.458	0.529

NOTA:

(A) INDICE DE ACCIDENTES POR MILLON DE VEHICULOS - KILOMETRO