E S T A D I S T I C A

A C C I D E N T E S D E T R A N S I T O

(2 0 0 3)

C H I A P A S

INFORMACION GENERAL

CHIAPAS

● ***SUPERFICIE***	***75,634***	***km² .***
● ***POBLACIÓN (2003)***	***3,920,892***	***HABITANTES***
	1,941,880	***HOMBRES***
	1,979,012	***MUJERES***
● ***DENSIDAD DE POBLACIÓN (2003)***	***51.840***	***HAB./km² .***
● ***VEHÍCULOS REGISTRADOS (2003)***	***113,209***	***VEHICULOS***
● ***HABITANTES POR VEHÍCULO (2003)***	***34.634***	***HAB./VEH.***
● ***INDICE DE MOTORIZACIÓN (2003)***	***0.029***	***VEH./HAB.***

● ***LONGITUD Y TIPO DE SUPERFICIE DE LA RED CARRETERA (km.)***

CONCEPTO	PAVIMENTADA			REVESTIDA	TERRACERIA	TOTAL
	DOS CARRILES	CUATRO CARRILES	MAS DE CUATRO CARRILES			
Federal libre	2,117.01	71.44	-	-	-	2,188.45
Federal cuota	225.21	-	-	-	-	225.21
Estatal libre	2,660.80	-	-	382.60	7.60	3,051.00
Estatal cuota	-	-	-	-	-	-
Rural	-	-	-	16,091.30	1,039.10	17,130.40
Brechas	-	-	-	59.10	-	59.10
						22,654.16

● ***UTILIZACION DE LAS CARRETERAS***

RANGOS DE VOLUMEN EN TDPA	FEDERAL LIBRE AFORADA		ESTATAL LIBRE AFORADA		FEDERAL Y/O ESTATAL CUOTA AFORADA	
	LONGITUD	PORCENTAJE	LONGITUD	PORCENTAJE	LONGITUD	PORCENTAJE
1 - 2,000	1,197.86	54.11	692.00	63.31	204.50	100.00
2,001 - 5,000	753.71	34.05	391.80	35.85		-
5,001 - 10,000	231.92	10.48	4.60	0.42		-
10,001 - MAS	30.28	1.37	4.60	0.42		-
TOTAL	2,213.77	100.00	1,093.00	100.00	204.50	100.00

NOTA:

TDPA.- TRANSITO DIARIO PROMEDIO ANUAL

INDICE DE ACCIDENTES
POR MILLON DE VEHICULOS-KILOMETRO

INDICE DE ACCIDENTES EN EL ESTADO

$$\overline{I}_{V-km}^{A} = 0.480$$

ESTADO DE CHIAPAS

ACCIDENTES DE TRANSITO

(2 0 0 3)

C H I A P A S

CARRETERA Y TRAMO	LONGITUD	VEH-km MILLONES	# DE ACCIDENTES				SALDOS			INDICES POR 10^6 DE VEH-KM		INDICES POR 10^5 DE VEH-KM		
			TOTAL	CON MUERTOS	SOLO CON HERIDOS	EQUIVALENTES (1)	MUERTOS	HERIDOS	DAÑOS MATERIALES (MILLONES $)	ACCIDENTES	PELIGROSIDAD	ACCIDENTES MORTALES	MUERTOS	HERIDOS
TAPANATEPEC - TALISMAN LIM. EDOS. OAX/CHIS - TALISMAN	284.870	489.508	204	12	94	644	21	157	8.188	0.417	1.316	0.002	0.004	0.032
TUXTLA GUTIERREZ - CD. CUAUHTEMOC	251.800	335.189	179	23	99	825	23	254	9.538	0.534	2.461	0.007	0.007	0.076
TAPANATEPEC - TUXTLA GUTIERREZ LIM. EDOS. OAX/CHIS - TUXTLA GUTIERREZ	127.300	257.990	85	14	44	453	18	130	4.774	0.329	1.756	0.005	0.007	0.050
CATAZAJA - T.C.(TUXTLA GTZ-CD. CUAUHTEMOC) PLAYAS DE CATAZAJA - RANCHO NUEVO	229.800	188.728	216	11	69	614	11	166	9.049	1.145	3.253	0.006	0.006	0.088
VILLAHERMOSA - ESCOPETAZO LIM. EDOS. TAB/CHIS - "T" ESCOPETAZO	193.300	112.417	46	9	26	274	12	78	1.354	0.409	2.437	0.008	0.011	0.069
HUIXTLA - "T" EL JOCOTE	123.100	73.070	46	6	23	156	9	28	1.367	0.630	2.135	0.008	0.012	0.038
LAS CRUCES - ARRIAGA	47.400	44.571	24	4	16	104	4	28	0.990	0.538	2.333	0.009	0.009	0.063
TAPACHULA - PUERTO MADERO	26.300	35.224	20	4	11	78	4	17	1.609	0.568	2.214	0.011	0.011	0.048
RAMAL A CD. HIDALGO	26.500	44.623	16	0	1	18	0	1	0.423	0.359	0.403	0.000	0.000	0.002
RAMAL A UNION JUAREZ	28.600	32.026	4	0	2	16	0	6	0.136	0.125	0.500	0.000	0.000	0.019
T.C.(TAPACHULA-PTO. MADERO) - CD. HIDALGO JARITAS - CD. HIDALGO	40.500	13.919	38	15	14	198	17	29	2.765	2.730	14.225	0.108	0.122	0.208
LAS LIMAS - ANGOSTURA RAMAL A LA ANGOSTURA	52.000	36.432	8	2	6	64	3	19	0.329	0.220	1.757	0.005	0.008	0.052
TERAN - CHICOASEN RAMAL A PRESA CHICOASEN	34.500	23.389	11	1	8	41	1	12	0.386	0.470	1.753	0.004	0.004	0.051
LAS DELICIAS - LA POCHOTA ALTERNA A BERRIOZABAL	21.200	41.146	6	2	2	28	2	5	0.184	0.146	0.681	0.005	0.005	0.012

ACCIDENTES DE TRANSITO
(2 0 0 3)

C H I A P A S

CARRETERA Y TRAMO	LONGITUD	VEH-km MILLONES	# DE ACCIDENTES				SALDOS			INDICES POR 10^6 DE VEH-KM		INDICES POR 10^5 DE VEH-KM		
			TOTAL	CON MUERTOS	SOLO CON HERIDOS	EQUIVALENTES (1)	MUERTOS	HERIDOS	DAÑOS MATERIALES (MILLONES $)	ACCIDENTES	PELIGROSIDAD	ACCIDENTES MORTALES	MUERTOS	HERIDOS
LIBRAMIENTO DE OCOZOCOAUTLA	9.500	12.379	6	0	5	26	0	10	0.256	0.485	2.100	0.000	0.000	0.081
BENEMERITO DE LAS AMERICAS - PALENQUE FRONTERIZA DEL SUR	422.000	109.939	0	0	0	0	0	0	0.000	0.000	0.000	0.000	0.000	0.000
LA TRINITARIA - BENEMERITO DE LAS AMERICAS RAMAL A LAGOS DE MONTEBELLO	39.400	20.014	1	0	0	1	0	0	0.025	0.050	0.050	0.000	0.000	0.000
RAMAL A PARQUE CAÑON DEL SUMIDERO	18.000	6.454	0	0	0	0	0	0	0.000	0.000	0.000	0.000	0.000	0.000
RAMAL A PUERTO ARISTA	17.200	10.663	5	2	4	41	3	9	0.255	0.469	3.845	0.019	0.028	0.084
RAMAL A PAREDON	12.800	15.001	6	0	4	28	0	11	0.121	0.400	1.867	0.000	0.000	0.073
BENEMERITO DE LAS AMERICAS - PALENQUE RAMAL A RUINAS DE BONAMPAK	13.000	3.701	0	0	0	0	0	0	0.000	0.000	0.000	0.000	0.000	0.000
RAMAL A PESQUERIA LA GLORIA	10.300	2.825	0	0	0	0	0	0	0.000	0.000	0.000	0.000	0.000	0.000
RAMAL A BASE NAVAL	9.800	3.514	0	0	0	0	0	0	0.000	0.000	0.000	0.000	0.000	0.000
RAMAL A ZONA ARQUEOLOGICA DE PALENQUE	7.300	8.309	0	0	0	0	0	0	0.000	0.000	0.000	0.000	0.000	0.000
RAMAL A CASCADAS DE AGUA AZUL	4.400	1.585	2	0	1	6	0	2	0.040	1.262	3.786	0.000	0.000	0.126
PUERTO MADERO - ESCOLLERAS RAMAL A ESCOLLERAS DE PUERTO MADERO	3.000	0.949	0	0	0	0	0	0	0.000	0.000	0.000	0.000	0.000	0.000

TOTAL DE ACCIDENTES DE TRANSITO (2 0 0 3)

C H I A P A S	2,053.870	1,923.564	923	105	429	3,615	128	962	41.789	0.480	1.879	0.005	0.007	0.050

NOTA:

(1) ACCIDENTES EQUIVALENTES
UN MUERTO = 6 ACCIDENTES
UN HERIDO = 2 ACCIDENTES

ACCIDENTES Y SALDOS POR MES

(2 0 0 3)

C H I A P A S

CARRETERA Y TRAMO	SALDOS	ENERO	FEBRERO	MARZO	ABRIL	MAYO	JUNIO	JULIO	AGOSTO	SEPTIEMBRE	OCTUBRE	NOVIEMBRE	DICIEMBRE
TAPANATEPEC - TALISMAN LIM. EDOS. OAX/CHIS - TALISMAN	# ACCIDENTES	16	15	20	12	23	23	13	21	15	12	14	20
	# MUERTOS	1		1			3	1	5	3	4	1	2
	# HERIDOS	20	4	9	8	15	17	11	8	21	13	14	17
	DAÑOS MATERIALES (MILLONES $)	0.4626	0.4945	0.7365	0.6200	1.0065	0.6763	0.7525	0.8786	0.4241	0.8205	0.5215	0.7945
TUXTLA GUTIERREZ - CD. CUAUHTEMOC	# ACCIDENTES	13	12	13	10	15	13	14	14	14	14	16	31
	# MUERTOS	4	4	4		4			1	2	1	1	2
	# HERIDOS	18	18	31	19	32	12	16	11	17	18	20	42
	DAÑOS MATERIALES (MILLONES $)	0.8565	0.8215	1.3775	0.5683	0.9215	0.3693	0.5290	0.5510	0.5790	0.9895	0.6606	1.3145
TAPANATEPEC - TUXTLA GUTIERREZ LIM. EDOS. OAX/CHIS - TUXTLA GUTIERREZ	# ACCIDENTES	10	11	5	5	5	4	6	2	3	6	5	23
	# MUERTOS	1	1		1	2	4	1	1		2		5
	# HERIDOS	5	5	5		3	3	13	2	10	12	28	44
	DAÑOS MATERIALES (MILLONES $)	0.6080	0.6480	0.3900	0.2430	0.2190	0.3770	0.4160	0.0630	0.0950	0.2857	0.2513	1.1780
CATAZAJA - T.C.(TUXTLA GTZ-CD. CUAUHTEMOC) PLAYAS DE CATAZAJA - RANCHO NUEVO	# ACCIDENTES	14	15	16	11	11	22	39	29	14	11	17	17
	# MUERTOS			1	1			3	1	1		1	3
	# HERIDOS	5	6	5	9	17	8	45	22	9	9	18	13
	DAÑOS MATERIALES (MILLONES $)	0.6670	0.5605	0.4391	0.4842	0.3515	0.7040	2.1745	1.2947	0.5955	0.2915	0.9920	0.4945
VILLAHERMOSA - ESCOPETAZO LIM. EDOS. TAB/CHIS - "T" ESCOPETAZO	# ACCIDENTES	5	5	3	2	3	5	2	2	3	2	4	10
	# MUERTOS	3	3	3			1		1				1
	# HERIDOS	13	13	9	4	2	9	5	3	2		6	12
	DAÑOS MATERIALES (MILLONES $)	0.1810	0.1810	0.1530	0.0280	0.1140	0.1640	0.0440	0.0800	0.0780	0.0280	0.0830	0.2200
HUIXTLA - "T" EL JOCOTE	# ACCIDENTES	5	5	2	2	3	3	2	4	5	3	2	10
	# MUERTOS									3	2		4
	# HERIDOS	3	4	1	1	4	1	2	2	2	1		7
	DAÑOS MATERIALES (MILLONES $)	0.1275	0.0950	0.0405	0.0420	0.1000	0.0400	0.0750	0.1975	0.2300	0.0575	0.0900	0.2720
LAS CRUCES - ARRIAGA	# ACCIDENTES	2	2	2	2	2	2	2	1	1	3	2	3
	# MUERTOS	1			1			1			1		
	# HERIDOS	3	1	3	3	1	3	3	1		5	2	3
	DAÑOS MATERIALES (MILLONES $)	0.0450	0.0950	0.1350	0.0450	0.0950	0.1350	0.0450	0.0700	0.0250	0.1600	0.0900	0.0500
TAPACHULA - PUERTO MADERO	# ACCIDENTES	2	2	1	1	1	1	1	1	1	1	3	5
	# MUERTOS	1								1		1	1
	# HERIDOS		2		2			1	2	1		4	5
	DAÑOS MATERIALES (MILLONES $)	0.1200	0.3830	0.3030	0.0800	0.1000	0.0250	0.0315	0.0155	0.0200	0.0250	0.0670	0.4385
RAMAL A CD. HIDALGO	# ACCIDENTES	1	1	1	1	1			3		1	2	5
	# MUERTOS												
	# HERIDOS												1
	DAÑOS MATERIALES (MILLONES $)	0.0230	0.0220	0.0500	0.0230	0.0220	0.0000	0.0000	0.0630	0.0000	0.0100	0.0630	0.1470

ACCIDENTES Y SALDOS POR MES

(2 0 0 3)

C H I A P A S

CARRETERA Y TRAMO	SALDOS	ENERO	FEBRERO	MARZO	ABRIL	MAYO	JUNIO	JULIO	AGOSTO	SEPTIEMBRE	OCTUBRE	NOVIEMBRE	DICIEMBRE
RAMAL A UNION JUAREZ	# ACCIDENTES				1		1					1	1
	# MUERTOS												
	# HERIDOS						3						3
	DAÑOS MATERIALES (MILLONES $)	0.0000	0.0000	0.0000	0.0500	0.0000	0.0350	0.0000	0.0000	0.0000	0.0000	0.0160	0.0350
T.C.(TAPACHULA-PTO. MADERO) - CD. HIDALGO JARITAS - CD. HIDALGO	# ACCIDENTES			1	1	1	2		8	5	2	6	12
	# MUERTOS				1				4	3		3	6
	# HERIDOS			2					5	7	3	10	2
	DAÑOS MATERIALES (MILLONES $)	0.0000	0.0000	0.0153	0.0060	0.0080	0.1680	0.0000	0.9900	0.1501	0.0830	0.1621	1.1826
LAS LIMAS - ANGOSTURA RAMAL A LA ANGOSTURA	# ACCIDENTES					1	1		3		1	1	1
	# MUERTOS								1		2		
	# HERIDOS					4	8		5		1		1
	DAÑOS MATERIALES (MILLONES $)	0.0000	0.0000	0.0000	0.0000	0.0630	0.0350	0.0000	0.1210	0.0000	0.0300	0.0400	0.0400
TERAN - CHICOASEN RAMAL A PRESA CHICOASEN	# ACCIDENTES			2		1		1	1	1	1	1	3
	# MUERTOS											1	
	# HERIDOS			4		1		1		3			3
	DAÑOS MATERIALES (MILLONES $)	0.0000	0.0000	0.0360	0.0000	0.0670	0.0000	0.0100	0.0100	0.0450	0.0700	0.0450	0.1030
LAS DELICIAS - LA POCHOTA ALTERNA A BERRIOZABAL	# ACCIDENTES						2	1		1			2
	# MUERTOS						1						1
	# HERIDOS							4		1			
	DAÑOS MATERIALES (MILLONES $)	0.0000	0.0000	0.0000	0.0000	0.0000	0.0720	0.0110	0.0000	0.0080	0.0000	0.0000	0.0930
LIBRAMIENTO DE OCOZOCOAUTLA	# ACCIDENTES			1		2	1			1			1
	# MUERTOS												
	# HERIDOS					4	2			3			1
	DAÑOS MATERIALES (MILLONES $)	0.0000	0.0000	0.0010	0.0000	0.1000	0.0350	0.0000	0.0000	0.0600	0.0000	0.0000	0.0600
BENEMERITO DE LAS AMERICAS - PALENQUE FRONTERIZA DEL SUR	# ACCIDENTES												
	# MUERTOS												
	# HERIDOS												
	DAÑOS MATERIALES (MILLONES $)	0.0000	0.0000	0.0000	0.0000	0.0000	0.0000	0.0000	0.0000	0.0000	0.0000	0.0000	0.0000
LA TRINITARIA - BENEMERITO DE LAS AMERICAS RAMAL A LAGOS DE MONTEBELLO	# ACCIDENTES			1									
	# MUERTOS												
	# HERIDOS												
	DAÑOS MATERIALES (MILLONES $)	0.0000	0.0000	0.0250	0.0000	0.0000	0.0000	0.0000	0.0000	0.0000	0.0000	0.0000	0.0000
RAMAL A PARQUE CAÑON DEL SUMIDERO	# ACCIDENTES												
	# MUERTOS												
	# HERIDOS												
	DAÑOS MATERIALES (MILLONES $)	0.0000	0.0000	0.0000	0.0000	0.0000	0.0000	0.0000	0.0000	0.0000	0.0000	0.0000	0.0000

ACCIDENTES Y SALDOS POR MES
(2 0 0 3)

C H I A P A S

CARRETERA Y TRAMO	SALDOS	ENERO	FEBRERO	MARZO	ABRIL	MAYO	JUNIO	JULIO	AGOSTO	SEPTIEMBRE	OCTUBRE	NOVIEMBRE	DICIEMBRE
RAMAL A PUERTO ARISTA	# ACCIDENTES					1			1			2	1
	# MUERTOS											3	
	# HERIDOS					1			4			4	
	DAÑOS MATERIALES (MILLONES $)	0.0000	0.0000	0.0000	0.0000	0.0200	0.0000	0.0000	0.1500	0.0000	0.0000	0.0700	0.0150
RAMAL A PAREDON	# ACCIDENTES	1				1		1			1	1	1
	# MUERTOS												
	# HERIDOS	2						1				5	3
	DAÑOS MATERIALES (MILLONES $)	0.0280	0.0000	0.0000	0.0000	0.0200	0.0000	0.0270	0.0000	0.0000	0.0250	0.0060	0.0150
BENEMERITO DE LAS AMERICAS - PALENQUE RAMAL A RUINAS DE BONAMPAK	# ACCIDENTES												
	# MUERTOS												
	# HERIDOS												
	DAÑOS MATERIALES (MILLONES $)	0.0000	0.0000	0.0000	0.0000	0.0000	0.0000	0.0000	0.0000	0.0000	0.0000	0.0000	0.0000
RAMAL A PESQUERIA LA GLORIA	# ACCIDENTES												
	# MUERTOS												
	# HERIDOS												
	DAÑOS MATERIALES (MILLONES $)	0.0000	0.0000	0.0000	0.0000	0.0000	0.0000	0.0000	0.0000	0.0000	0.0000	0.0000	0.0000
RAMAL A BASE NAVAL	# ACCIDENTES												
	# MUERTOS												
	# HERIDOS												
	DAÑOS MATERIALES (MILLONES $)	0.0000	0.0000	0.0000	0.0000	0.0000	0.0000	0.0000	0.0000	0.0000	0.0000	0.0000	0.0000
RAMAL A ZONA ARQUEOLOGICA DE PALENQUE	# ACCIDENTES												
	# MUERTOS												
	# HERIDOS												
	DAÑOS MATERIALES (MILLONES $)	0.0000	0.0000	0.0000	0.0000	0.0000	0.0000	0.0000	0.0000	0.0000	0.0000	0.0000	0.0000
RAMAL A CASCADAS DE AGUA AZUL	# ACCIDENTES							1	1				
	# MUERTOS												
	# HERIDOS							2					
	DAÑOS MATERIALES (MILLONES $)	0.0000	0.0000	0.0000	0.0000	0.0000	0.0000	0.0250	0.0150	0.0000	0.0000	0.0000	0.0000
PUERTO MADERO - ESCOLLERAS RAMAL A ESCOLLERAS DE PUERTO MADERO	# ACCIDENTES												
	# MUERTOS												
	# HERIDOS												
	DAÑOS MATERIALES (MILLONES $)	0.0000	0.0000	0.0000	0.0000	0.0000	0.0000	0.0000	0.0000	0.0000	0.0000	0.0000	0.0000

TOTAL DE ACCIDENTES Y SALDOS POR MES (2 0 0 3)

C H I A P A S	# ACCIDENTES	69	68	68	48	71	80	83	91	64	58	77	146
	# MUERTOS	11	8	9	4	6	9	6	14	13	12	11	25
	# HERIDOS	69	53	69	46	84	66	104	65	76	62	111	157
	DAÑOS MATERIALES (MILLONES $)	3.1186	3.3005	3.7019	2.1895	3.2075	2.8356	4.1405	4.4993	2.3097	2.8757	3.1575	6.4526

ACCIDENTES POR DIA DE LA SEMANA Y CONDICIONES DE LUZ
(2 0 0 3)

C H I A P A S

CARRETERA / TRAMO	ACCIDENTES	DIA DE LA SEMANA							CONDICIONES DE LUZ			
		LUNES	MARTES	MIERCOLES	JUEVES	VIERNES	SABADO	DOMINGO	DE DIA	CREPUSCULO	DE NOCHE	ALUMBRADO PUBLICO
TAPANATEPEC - TALISMAN LIM. EDOS. OAX/CHIS - TALISMAN	# DE ACC.	33	23	23	24	28	39	34	96	21	87	
	# DE ACC. MORTALES	1	2			1	6	2	5	1	6	
TUXTLA GUTIERREZ - CD. CUAUHTEMOC	# DE ACC.	21	23	24	29	26	25	31	94	11	73	1
	# DE ACC. MORTALES	1	4	3	4	6	3	2	15		8	
TAPANATEPEC - TUXTLA GUTIERREZ LIM. EDOS. OAX/CHIS - TUXTLA GUTIERREZ	# DE ACC.	7	14	21	8	11	12	12	40	7	38	
	# DE ACC. MORTALES	2	2	4			4	2	6		8	
CATAZAJA - T.C.(TUXTLA GTZ-CD. CUAUHTEMOC) PLAYAS DE CATAZAJA - RANCHO NUEVO	# DE ACC.	30	27	23	22	30	46	38	103	4	109	
	# DE ACC. MORTALES	2			1	3	2	3	3		8	
VILLAHERMOSA - ESCOPETAZO LIM. EDOS. TAB/CHIS - "T" ESCOPETAZO	# DE ACC.	4	2	4	12	8	9	7	25		21	
	# DE ACC. MORTALES			3	6				9			
HUIXTLA - "T" EL JOCOTE	# DE ACC.	4	7	5	10	12	7	1	28	2	16	
	# DE ACC. MORTALES			3		3			3		3	
LAS CRUCES - ARRIAGA	# DE ACC.	4	8				4	8	16		8	
	# DE ACC. MORTALES						4				4	
TAPACHULA - PUERTO MADERO	# DE ACC.	9	3		3	2	3		7		13	
	# DE ACC. MORTALES	1	3								4	
RAMAL A CD. HIDALGO	# DE ACC.				5	1	10		9		7	
	# DE ACC. MORTALES											
RAMAL A UNION JUAREZ	# DE ACC.	1	1					2	1	2	1	
	# DE ACC. MORTALES											
T.C.(TAPACHULA-PTO. MADERO) - CD. HIDALGO JARITAS - CD. HIDALGO	# DE ACC.	8	10	1	4	3	3	9	14	1	23	
	# DE ACC. MORTALES	4	6			2	2	1	6		9	
LAS LIMAS - ANGOSTURA RAMAL A LA ANGOSTURA	# DE ACC.	2	1		2		1	2	5		3	
	# DE ACC. MORTALES		1		1						2	
TERAN - CHICOASEN RAMAL A PRESA CHICOASEN	# DE ACC.		2		2	2	2	3	3	1	7	
	# DE ACC. MORTALES							1			1	
LAS DELICIAS - LA POCHOTA ALTERNA A BERRIOZABAL	# DE ACC.	1	1		1	1	2		4	1	1	
	# DE ACC. MORTALES						2		2			

ACCIDENTES POR DIA DE LA SEMANA Y CONDICIONES DE LUZ
(2 0 0 3)

C H I A P A S

CARRETERA / TRAMO	ACCIDENTES	DIA DE LA SEMANA							CONDICIONES DE LUZ			
		LUNES	MARTES	MIERCOLES	JUEVES	VIERNES	SABADO	DOMINGO	DE DIA	CREPUSCULO	DE NOCHE	ALUMBRADO PUBLICO
LIBRAMIENTO DE OCOZOCOAUTLA	# DE ACC.		1	1	1	1	2		2		4	
	# DE ACC. MORTALES											
BENEMERITO DE LAS AMERICAS - PALENQUE FRONTERIZA DEL SUR	# DE ACC.											
	# DE ACC. MORTALES											
LA TRINITARIA - BENEMERITO DE LAS AMERICAS RAMAL A LAGOS DE MONTEBELLO	# DE ACC.						1				1	
	# DE ACC. MORTALES											
RAMAL A PARQUE CAÑON DEL SUMIDERO	# DE ACC.											
	# DE ACC. MORTALES											
RAMAL A PUERTO ARISTA	# DE ACC.	1	1			2		1	1	1	3	
	# DE ACC. MORTALES	1				1			1		1	
RAMAL A PAREDON	# DE ACC.	1					1	4	2		4	
	# DE ACC. MORTALES											
BENEMERITO DE LAS AMERICAS - PALENQUE RAMAL A RUINAS DE BONAMPAK	# DE ACC.											
	# DE ACC. MORTALES											
RAMAL A PESQUERIA LA GLORIA	# DE ACC.											
	# DE ACC. MORTALES											
RAMAL A BASE NAVAL	# DE ACC.											
	# DE ACC. MORTALES											
RAMAL A ZONA ARQUEOLOGICA DE PALENQUE	# DE ACC.											
	# DE ACC. MORTALES											
RAMAL A CASCADAS DE AGUA AZUL	# DE ACC.			1				1	1	1		
	# DE ACC. MORTALES											
PUERTO MADERO - ESCOLLERAS RAMAL A ESCOLLERAS DE PUERTO MADERO	# DE ACC.											
	# DE ACC. MORTALES											

TOTAL DE ACCIDENTES POR DIA DE LA SEMANA Y CONDICIONES DE LUZ (2 0 0 3)

ESTADO	ACCIDENTES	DIA DE LA SEMANA							CONDICIONES DE LUZ			
		LUNES	MARTES	MIERCOLES	JUEVES	VIERNES	SABADO	DOMINGO	DE DIA	CREPUSCULO	DE NOCHE	ALUMBRADO PUBLICO
C H I A P A S	# DE ACC.	126	124	103	123	127	167	153	451	52	419	1
	# DE ACC. MORTALES	12	18	13	12	16	23	11	50	1	54	

ACCIDENTES EN PERIODOS FESTIVOS
(2 0 0 3)

C H I A P A S

CARRETERA Y TRAMO	SALDOS	AÑO NUEVO 010103 AL 010103	5 DE FEBRERO 050203 AL 050203	21 DE MARZO 210303AL 210303	SEMANA SANTA 170403 AL 200403	DIA DEL TRABAJO 010503 AL 010503	5 DE MAYO 050503 AL 050503	DIA DE LA INDEPENDENCIA 160903 AL 160903	DIA DE MUERTOS 011103 AL 011103	DIA DE LA REVOLUCION 201103 AL 201103	NAVIDAD 251203 AL 251203
TAPANATEPEC - TALISMAN LIM. EDOS. OAX/CHIS - TALISMAN	# ACCIDENTES		2	5		4	2		1	1	
	# MUERTOS										
	# HERIDOS			5		2	1		1	1	
	DAÑOS MATERIALES (MILLONES $)	0.0000	0.1600	0.2050	0.0000	0.1250	0.0730	0.0000	0.1250	0.0200	0.0000
TUXTLA GUTIERREZ - CD. CUAUHTEMOC	# ACCIDENTES	1	2	1		1		1	2	3	4
	# MUERTOS	1		1					1		
	# HERIDOS	3	4	10		2		3	1	2	
	DAÑOS MATERIALES (MILLONES $)	0.0440	0.0600	0.1960	0.0000	0.0500	0.0000	0.0300	0.1400	0.0906	0.2530
TAPANATEPEC - TUXTLA GUTIERREZ LIM. EDOS. OAX/CHIS - TUXTLA GUTIERREZ	# ACCIDENTES	1	1	1						1	1
	# MUERTOS										
	# HERIDOS									6	3
	DAÑOS MATERIALES (MILLONES $)	0.0150	0.0130	0.3000	0.0000	0.0000	0.0000	0.0000	0.0000	0.1110	0.0350
CATAZAJA - T.C.(TUXTLA GTZ-CD. CUAUHTEMOC) PLAYAS DE CATAZAJA - RANCHO NUEVO	# ACCIDENTES	1	3	2		1	1		1	2	1
	# MUERTOS										
	# HERIDOS		1	3		4	5			4	
	DAÑOS MATERIALES (MILLONES $)	0.0100	0.0780	0.0400	0.0000	0.0250	0.0350	0.0000	0.2000	0.0800	0.0150
VILLAHERMOSA - ESCOPETAZO LIM. EDOS. TAB/CHIS - "T" ESCOPETAZO	# ACCIDENTES					1			1		1
	# MUERTOS										
	# HERIDOS					2			1		3
	DAÑOS MATERIALES (MILLONES $)	0.0000	0.0000	0.0000	0.0000	0.0040	0.0000	0.0000	0.0000	0.0000	0.0500
HUIXTLA - "T" EL JOCOTE	# ACCIDENTES		1	1	1						1
	# MUERTOS										2
	# HERIDOS			1	1						
	DAÑOS MATERIALES (MILLONES $)	0.0000	0.0180	0.0400	0.0320	0.0000	0.0000	0.0000	0.0000	0.0000	0.0250
LAS CRUCES - ARRIAGA	# ACCIDENTES		1			1					1
	# MUERTOS										
	# HERIDOS		1			1					3
	DAÑOS MATERIALES (MILLONES $)	0.0000	0.0700	0.0000	0.0000	0.0700	0.0000	0.0000	0.0000	0.0000	0.0100
TAPACHULA - PUERTO MADERO	# ACCIDENTES		1							1	
	# MUERTOS									1	
	# HERIDOS									1	
	DAÑOS MATERIALES (MILLONES $)	0.0000	0.3030	0.0000	0.0000	0.0000	0.0000	0.0000	0.0000	0.0200	0.0000
RAMAL A CD. HIDALGO	# ACCIDENTES		1				1			1	
	# MUERTOS										
	# HERIDOS										
	DAÑOS MATERIALES (MILLONES $)	0.0000	0.0220	0.0000	0.0000	0.0000	0.0220	0.0000	0.0000	0.0450	0.0000

ACCIDENTES EN PERIODOS FESTIVOS
(2 0 0 3)

C H I A P A S

CARRETERA Y TRAMO	SALDOS	AÑO NUEVO 010103 AL 010103	5 DE FEBRERO 050203 AL 050203	21 DE MARZO 210303AL 210303	SEMANA SANTA 170403 AL 200403	DIA DEL TRABAJO 010503 AL 010503	5 DE MAYO 050503 AL 050503	DIA DE LA INDEPENDENCIA 160903 AL 160903	DIA DE MUERTOS 011103 AL 011103	DIA DE LA REVOLUCION 201103 AL 201103	NAVIDAD 251203 AL 251203
RAMAL A UNION JUAREZ	# ACCIDENTES										1
	# MUERTOS										
	# HERIDOS										3
	DAÑOS MATERIALES (MILLONES $)	0.0000	0.0000	0.0000	0.0000	0.0000	0.0000	0.0000	0.0000	0.0000	0.0350
T.C.(TAPACHULA-PTO. MADERO) - CD. HIDALGO JARITAS - CD. HIDALGO	# ACCIDENTES										2
	# MUERTOS										2
	# HERIDOS										
	DAÑOS MATERIALES (MILLONES $)	0.0000	0.0000	0.0000	0.0000	0.0000	0.0000	0.0000	0.0000	0.0000	0.1035
LAS LIMAS - ANGOSTURA RAMAL A LA ANGOSTURA	# ACCIDENTES										
	# MUERTOS										
	# HERIDOS										
	DAÑOS MATERIALES (MILLONES $)	0.0000	0.0000	0.0000	0.0000	0.0000	0.0000	0.0000	0.0000	0.0000	0.0000
TERAN - CHICOASEN RAMAL A PRESA CHICOASEN	# ACCIDENTES			1					1		1
	# MUERTOS								1		
	# HERIDOS			3							1
	DAÑOS MATERIALES (MILLONES $)	0.0000	0.0000	0.0300	0.0000	0.0000	0.0000	0.0000	0.0450	0.0000	0.0670
LAS DELICIAS - LA POCHOTA ALTERNA A BERRIOZABAL	# ACCIDENTES										
	# MUERTOS										
	# HERIDOS										
	DAÑOS MATERIALES (MILLONES $)	0.0000	0.0000	0.0000	0.0000	0.0000	0.0000	0.0000	0.0000	0.0000	0.0000
LIBRAMIENTO DE OCOZOCOAUTLA	# ACCIDENTES					1					
	# MUERTOS										
	# HERIDOS					3					
	DAÑOS MATERIALES (MILLONES $)	0.0000	0.0000	0.0000	0.0000	0.0400	0.0000	0.0000	0.0000	0.0000	0.0000
BENEMERITO DE LAS AMERICAS - PALENQUE FRONTERIZA DEL SUR	# ACCIDENTES										
	# MUERTOS										
	# HERIDOS										
	DAÑOS MATERIALES (MILLONES $)	0.0000	0.0000	0.0000	0.0000	0.0000	0.0000	0.0000	0.0000	0.0000	0.0000
LA TRINITARIA - BENEMERITO DE LAS AMERICAS RAMAL A LAGOS DE MONTEBELLO	# ACCIDENTES										
	# MUERTOS										
	# HERIDOS										
	DAÑOS MATERIALES (MILLONES $)	0.0000	0.0000	0.0000	0.0000	0.0000	0.0000	0.0000	0.0000	0.0000	0.0000
RAMAL A PARQUE CAÑON DEL SUMIDERO	# ACCIDENTES										
	# MUERTOS										
	# HERIDOS										
	DAÑOS MATERIALES (MILLONES $)	0.0000	0.0000	0.0000	0.0000	0.0000	0.0000	0.0000	0.0000	0.0000	0.0000

ACCIDENTES EN PERIODOS FESTIVOS
(2 0 0 3)

C H I A P A S

CARRETERA Y TRAMO	SALDOS	AÑO NUEVO 010103 AL 010103	5 DE FEBRERO 050203 AL 050203	21 DE MARZO 210303AL 210303	SEMANA SANTA 170403 AL 200403	DIA DEL TRABAJO 010503 AL 010503	5 DE MAYO 050503 AL 050503	DIA DE LA INDEPENDENCIA 160903 AL 160903	DIA DE MUERTOS 011103 AL 011103	DIA DE LA REVOLUCION 201103 AL 201103	NAVIDAD 251203 AL 251203
RAMAL A PUERTO ARISTA	# ACCIDENTES									1	
	# MUERTOS									2	
	# HERIDOS									2	
	DAÑOS MATERIALES (MILLONES $)	0.0000	0.0000	0.0000	0.0000	0.0000	0.0000	0.0000	0.0000	0.0300	0.0000
RAMAL A PAREDON	# ACCIDENTES								1		
	# MUERTOS										
	# HERIDOS								5		
	DAÑOS MATERIALES (MILLONES $)	0.0000	0.0000	0.0000	0.0000	0.0000	0.0000	0.0000	0.0060	0.0000	0.0000
BENEMERITO DE LAS AMERICAS - PALENQUE RAMAL A RUINAS DE BONAMPAK	# ACCIDENTES										
	# MUERTOS										
	# HERIDOS										
	DAÑOS MATERIALES (MILLONES $)	0.0000	0.0000	0.0000	0.0000	0.0000	0.0000	0.0000	0.0000	0.0000	0.0000
RAMAL A PESQUERIA LA GLORIA	# ACCIDENTES										
	# MUERTOS										
	# HERIDOS										
	DAÑOS MATERIALES (MILLONES $)	0.0000	0.0000	0.0000	0.0000	0.0000	0.0000	0.0000	0.0000	0.0000	0.0000
RAMAL A BASE NAVAL	# ACCIDENTES										
	# MUERTOS										
	# HERIDOS										
	DAÑOS MATERIALES (MILLONES $)	0.0000	0.0000	0.0000	0.0000	0.0000	0.0000	0.0000	0.0000	0.0000	0.0000
RAMAL A ZONA ARQUEOLOGICA DE PALENQUE	# ACCIDENTES										
	# MUERTOS										
	# HERIDOS										
	DAÑOS MATERIALES (MILLONES $)	0.0000	0.0000	0.0000	0.0000	0.0000	0.0000	0.0000	0.0000	0.0000	0.0000
RAMAL A CASCADAS DE AGUA AZUL	# ACCIDENTES										
	# MUERTOS										
	# HERIDOS										
	DAÑOS MATERIALES (MILLONES $)	0.0000	0.0000	0.0000	0.0000	0.0000	0.0000	0.0000	0.0000	0.0000	0.0000
PUERTO MADERO - ESCOLLERAS RAMAL A ESCOLLERAS DE PUERTO MADERO	# ACCIDENTES										
	# MUERTOS										
	# HERIDOS										
	DAÑOS MATERIALES (MILLONES $)	0.0000	0.0000	0.0000	0.0000	0.0000	0.0000	0.0000	0.0000	0.0000	0.0000

TOTAL DE ACCIDENTES EN PERIODOS FESTIVOS (2 0 0 3)

C H I A P A S	# ACCIDENTES	3	12	11	1	9	4	1	7	10	13
	# MUERTOS	1		1					2	3	4
	# HERIDOS	3	6	22	1	14	6	3	8	16	13
	DAÑOS MATERIALES (MILLONES $)	.0690	.7240	.8110	.0320	.3140	.1300	.0300	.5160	.3966	.5935

ACCIDENTES POR KILOMETRO
(2003)

CARRETERA : TAPANATEPEC - TALISMAN
TRAMO: LIMITE DE EDOS. OAXACA/CHIAPAS - TALISMAN

DEL KM: 25 + 000
AL KM: 60 + 000

KILOMETRO	SALDOS MUERTOS	SALDOS HERIDOS	SALDOS DAÑOS MATERIALES ($)	CAUSAS CONDUCTOR	CAUSAS PEAO PASAJERO	CAUSAS VEHICULO	CAUSAS CAMINO	CAUSAS GANADO	CAUSAS NATURAL	NUMERO Y CLASIFICACIÓN DEL ACCIDENTE
25		03	52100	04						H G H G ✲ ✲ ✲ ✲ ✲ ✲
		03	36000	03						A A A ✲ ✲ ✲ ✲ ✲ ✲
30										
35										
40	02	04	30000	01						A ✲ ✲ ✲ ✲ ✲ ✲ ✲ ✲ ✲ 1 2 ✝
		01	45000	01						G ✲ ✲
		02	11000	02						G G ✲ ✲ ✲ ✲
45		01	42000	01						G ✲ ✲
			7000	01						B
			50000	01						
50										A
		02	40000	02						G G ✲ ✲ ✲ ✲
			62000	03						A B G
55										
		02	35000	01						H ✲ ✲ ✲ ✲
60		02	93000	02		02				A A A G ✲ ✲ ✲ ✲

5 10 15 20 25 30 35 40 45

NUMERO Y CLASIFICACIÓN DEL ACCIDENTE

DEL KM: 60 + 000
AL KM: 95 + 000

KILOMETRO	SALDOS MUERTOS	SALDOS HERIDOS	SALDOS DAÑOS MATERIALES ($)	CAUSAS CONDUCTOR	CAUSAS PEAO PASAJERO	CAUSAS VEHICULO	CAUSAS CAMINO	CAUSAS GANADO	CAUSAS NATURAL	NUMERO Y CLASIFICACIÓN DEL ACCIDENTE
60			8000						01	A
65			46000	02						D D
		02	15000	01						A ✲ ✲ ✲ ✲
70										
			95000	01						M
			56000			03				A A A
75		02	118000	03						A A M ✲ ✲ ✲ ✲
		01	35000	01						A ✲ ✲
		01	76000	03						
80		01	40000	01					01	A A H ✲ ✲
			50000	02						A A ✲ ✲
										A A
			60000	01						
85		01	20000	01						G
										A ✲ ✲
			10000				02			A A
90			60000	02						A A
			38000	01		01				A D
		02	38000	02						A G ✲ ✲ ✲ ✲
95			15000	01						A

5 10 15 20 25 30 35 40 45

NUMERO Y CLASIFICACIÓN DEL ACCIDENTE

CLAVE	CLASIFICACION DEL ACCIDENTE	CLAVE	CLASIFICACION DEL ACCIDENTE
A	SALIDA DEL CAMINO	COLISION SOBRE EL CAMINO	
		G	OTRO VEHICULO MOTOR EN TRANSITO
SIN COLISION SOBRE EL CAMINO		**H**	OTRO VEHICULO MOTOR POR ALCANCE
B	VOLCADURA	**J**	VEHICULO MOTOR ESTACIONADO
C	CAIDA DE PASAJERO	**K**	FERROCARRIL
D	INCENDIO	**L**	BICICLETA
E	OTROS	**M**	ANIMAL
COLISION SOBRE EL CAMINO		**N**	OBJETO FIJO
F	PEATON (ATROPELLAMIENTO)	**O**	OTROS OBJETOS

ACCIDENTES EQUIVALENTES A DAÑOS MATERIALES
✝ UN MUERTO = 6 ACCIDENTES
✲ UN HERIDO = 2 ACCIDENTES

ACCIDENTES POR KILOMETRO
(2 0 0 3)

CARRETERA : TAPANATEPEC - TALISMAN

TRAMO: LIMITE DE EDOS. OAXACA/CHIAPAS - TALISMAN

DEL KM: 95 + 000
AL KM: 130 + 000

KILOMETRO	MUERTOS	HERIDOS	DAÑOS MATERIALES ($)	CONDUCTOR	PEAO PAS	VEHICULO	CAMINO	GANADO	NATURAL	CLAVES
95–100			35000	01						M
			7000	01						H
			56000	02						G G
100–105		02	40000	01						A ✡ ✡ ✡ ✡
			92000	01					02	A A A
			40000				01			A
105–110										
110–115			15000	01						A
		02	35000	01						G ✡ ✡ ✡ ✡
		02	70000			01				A ✡ ✡ ✡ ✡
115–120	08		280000	03						A G G 4 8 ✝
120–125		01	210000	02		02				A A G H ✡ ✡
			10000	01						E
125–130		03	270000	01						G ✡ ✡ ✡ ✡ ✡ ✡
		02	50000	01						A ✡ ✡ ✡ ✡

DEL KM: 130 + 000
AL KM: 165 + 000

KILOMETRO	MUERTOS	HERIDOS	DAÑOS MATERIALES ($)	CONDUCTOR	PEAO PAS	VEHICULO	CAMINO	GANADO	NATURAL	CLAVES
130–135		01	20000	01						A
			25000	01						A ✡ ✡
135–140		01	10000	01						G ✡ ✡
		01	40000	01						A ✡ ✡
140–145			30000	02						A A
			23000	01						G
		03	40000	01						G ✡ ✡ ✡ ✡ ✡ ✡
145–150		01	8000	01						G
			37000	01						G ✡ ✡
			2000	01						A
150–155			40000						01	A
155–160			100000	01		01				A A
			40000	01						A
		01	40500	01		01				A J ✡ ✡
160–165			7000	01						G
			76000						02	G G

NUMERO Y CLASIFICACIÓN DEL ACCIDENTE

CLAVE	CLASIFICACION DEL ACCIDENTE	CLAVE	CLASIFICACION DEL ACCIDENTE
A	SALIDA DEL CAMINO	COLISION SOBRE EL CAMINO	
		G	OTRO VEHICULO MOTOR EN TRANSITO
SIN COLISION SOBRE EL CAMINO		**H**	OTRO VEHICULO MOTOR POR ALCANCE
B	VOLCADURA	**J**	VEHICULO MOTOR ESTACIONADO
C	CAIDA DE PASAJERO	**K**	FERROCARRIL
D	INCENDIO	**L**	BICICLETA
E	OTROS	**M**	ANIMAL
COLISION SOBRE EL CAMINO		**N**	OBJETO FIJO
F	PEATON (ATROPELLAMIENTO)	**O**	OTROS OBJETOS

ACCIDENTES EQUIVALENTES A DAÑOS MATERIALES
✝ UN MUERTO = 6 ACCIDENTES
✡ UN HERIDO = 2 ACCIDENTES

ACCIDENTES POR KILOMETRO
(2003)

CARRETERA : TAPANATEPEC - TALISMAN

TRAMO: LIMITE DE EDOS. OAXACA/CHIAPAS - TALISMAN

DEL KM: 130 + 000
AL KM: 200 + 000

KILOMETRO	MUERTOS	HERIDOS	DAÑOS MATERIALES ($)	CONDUCTOR	PEAO PAS	VEHICULO	CAMINO	GANADO	NATURAL
165–170		01	80000 40000	01 01					
170–175		07	39500	02					
175–180			26500 180000	01 02					
180–185									
185–190		01 01	20000 365000	01		01			
190–195		01 02 01	19000 90000 160000 40000	01 03 01 01					

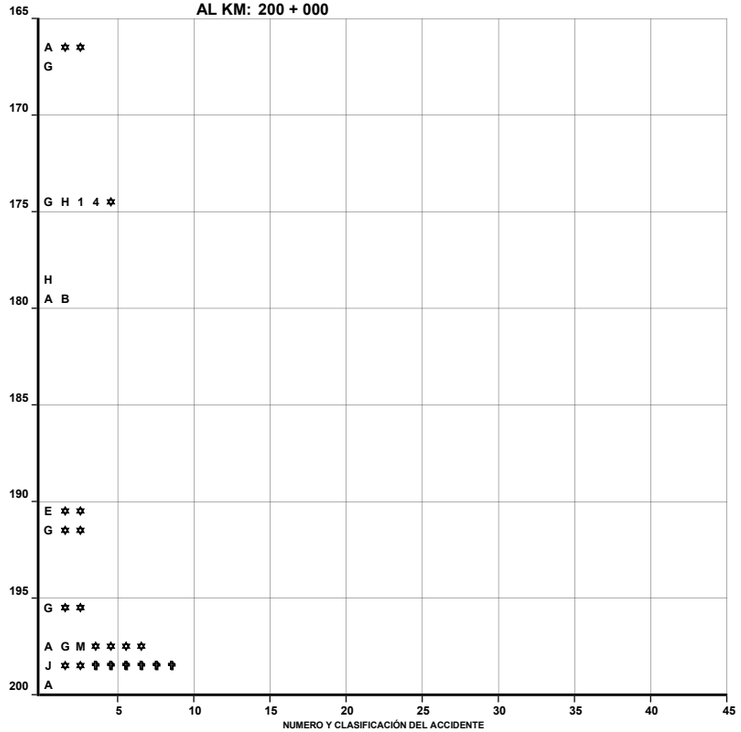

DEL KM: 200 + 000
AL KM: 235 + 000

KILOMETRO	MUERTOS	HERIDOS	DAÑOS MATERIALES ($)	CONDUCTOR	PEAO PAS	VEHICULO	CAMINO	GANADO	NATURAL
200–205									
205–210	01	03 04 01	185000 64000 85000	05 02 01					01
210–215	02	02 04 07	36200 35000 53900	04 01 04					
215–220		04	40000 300000	01 02					
220–225									
225–230		03 01	25000 480000 10000	01 01	01		01		
230–235	01	01 02	55000 36500	01 02 01	02				

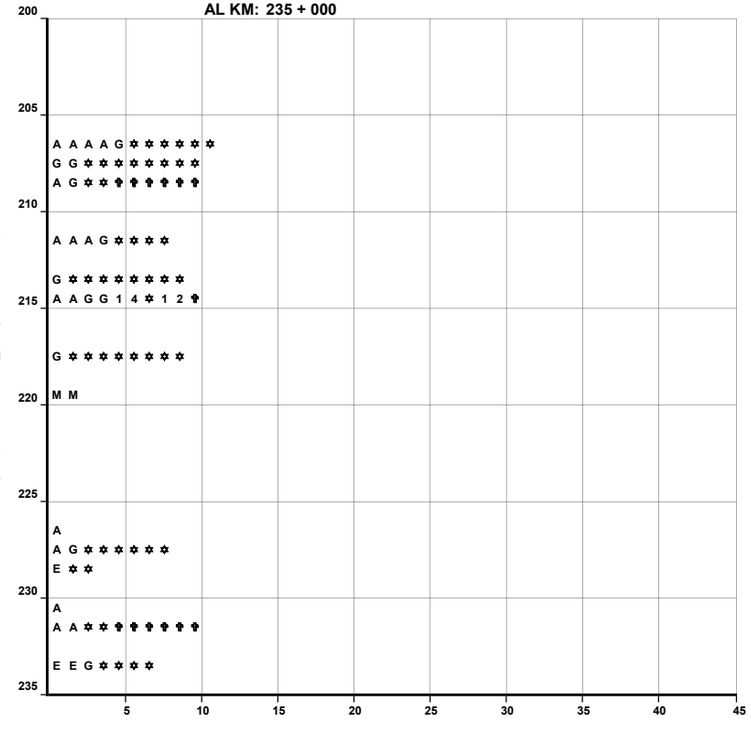

CLAVE	CLASIFICACION DEL ACCIDENTE	CLAVE	CLASIFICACION DEL ACCIDENTE
A	SALIDA DEL CAMINO	COLISION SOBRE EL CAMINO	
		G	OTRO VEHICULO MOTOR EN TRANSITO
SIN COLISION SOBRE EL CAMINO		**H**	OTRO VEHICULO MOTOR POR ALCANCE
B	VOLCADURA	**J**	VEHICULO MOTOR ESTACIONADO
C	CAIDA DE PASAJERO	**K**	FERROCARRIL
D	INCENDIO	**L**	BICICLETA
E	OTROS	**M**	ANIMAL
COLISION SOBRE EL CAMINO		**N**	OBJETO FIJO
F	PEATON (ATROPELLAMIENTO)	**O**	OTROS OBJETOS

ACCIDENTES EQUIVALENTES A DAÑOS MATERIALES
✡ UN MUERTO = 6 ACCIDENTES
✡ UN HERIDO = 2 ACCIDENTES

ACCIDENTES POR KILOMETRO
(2003)

CARRETERA : TAPANATEPEC - TALISMAN

TRAMO: LIMITE DE EDOS. OAXACA/CHIAPAS - TALISMAN

DEL KM: 235 + 000
AL KM: 270 + 000

KILOMETRO	SALDOS: MUERTOS	SALDOS: HERIDOS	SALDOS: DAÑOS MATERIALES ($)	CAUSAS: CONDUCTOR	CAUSAS: PEAO PAS	CAUSAS: VEHICULO	CAUSAS: CAMINO	CAUSAS: GANADO	CAUSAS: ANATURAL
235–240	03	02	70000	01					
	01	01	160000	02					
		03	175000	04					
			45000	02					
240–245		02	10500	01					
			35000	01					
245–250		01	1500	01					
		02	69000	01					
250–255			200000	02					
		04	285500	02		02			
		02	10000	01					
255–260	01	02	90500	02					
260–265			40000	02					
			150000	01					
		02	35000						01
265–270		01	20000			01			
			60000	02					

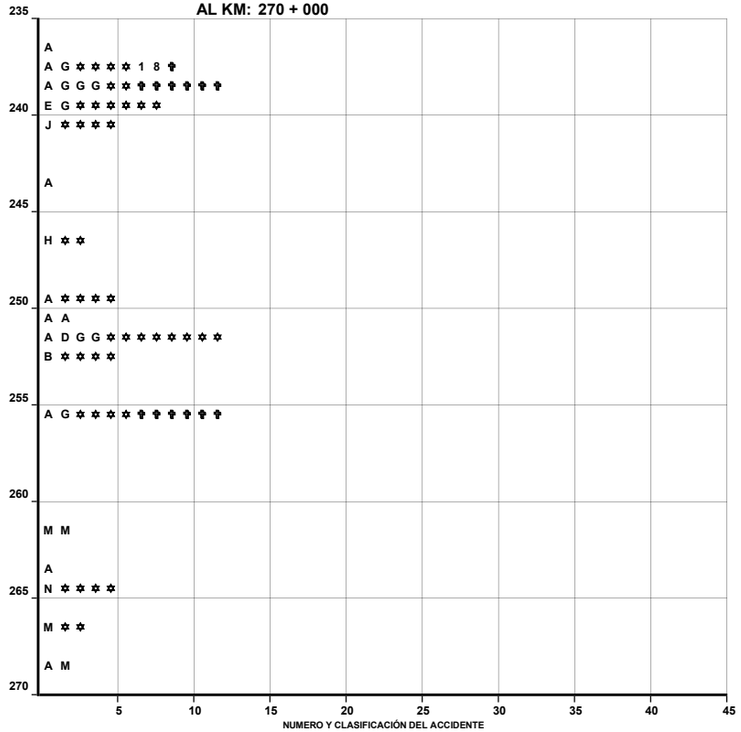

DEL KM: 270 + 000
AL KM: 305 + 000

KILOMETRO	SALDOS: MUERTOS	SALDOS: HERIDOS	SALDOS: DAÑOS MATERIALES ($)	CAUSAS: CONDUCTOR	CAUSAS: PEAO PAS	CAUSAS: VEHICULO	CAUSAS: CAMINO	CAUSAS: GANADO	CAUSAS: ANATURAL
270–275			60000				02		
		02	50000	01		01			
		06	80000	02					
275–280			27000	01					
		02	85000	03			01		
280–285			8000						01
		02	160000	02					
		01	10000	02					
285–290		04	35100	02					
		02	50000	02					
290–295									
295–300		02	30000	01					
		01	40300	01					
		02	26500	02					
		02	4500	01					
300–305									
		09	365000	03					

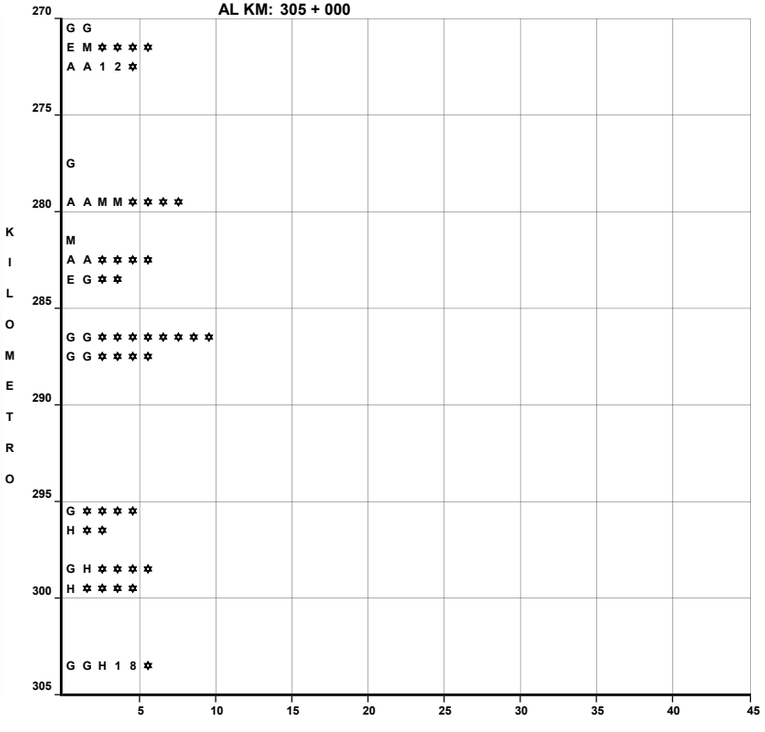

CLAVE	CLASIFICACION DEL ACCIDENTE	CLAVE	CLASIFICACION DEL ACCIDENTE
A	SALIDA DEL CAMINO	COLISION SOBRE EL CAMINO	
		G	OTRO VEHICULO MOTOR EN TRANSITO
SIN COLISION SOBRE EL CAMINO		**H**	OTRO VEHICULO MOTOR POR ALCANCE
B	VOLCADURA	**J**	VEHICULO MOTOR ESTACIONADO
C	CAIDA DE PASAJERO	**K**	FERROCARRIL
D	INCENDIO	**L**	BICICLETA
E	OTROS	**M**	ANIMAL
COLISION SOBRE EL CAMINO		**N**	OBJETO FIJO
F	PEATON (ATROPELLAMIENTO)	**O**	OTROS OBJETOS

ACCIDENTES EQUIVALENTES A DAÑOS MATERIALES
✝ UN MUERTO = 6 ACCIDENTES
✲ UN HERIDO = 2 ACCIDENTES

ACCIDENTES POR KILOMETRO
(2003)

CARRETERA : TAPANATEPEC - TALISMAN

TRAMO: LIMITE DE EDOS. OAXACA/CHIAPAS - TALISMAN

DEL KM: 305 + 000
AL KM: 340 + 000

SALDOS			CAUSAS					
MUERTOS	HERIDOS	DAÑOS MATERIALES ($)	CONDUCTOR	PEAO PAS	VEHICULO	CAMINO	GANADO	ANATURAL
01	01	57000	02					
	02	140500	02					
	01	5000	01					

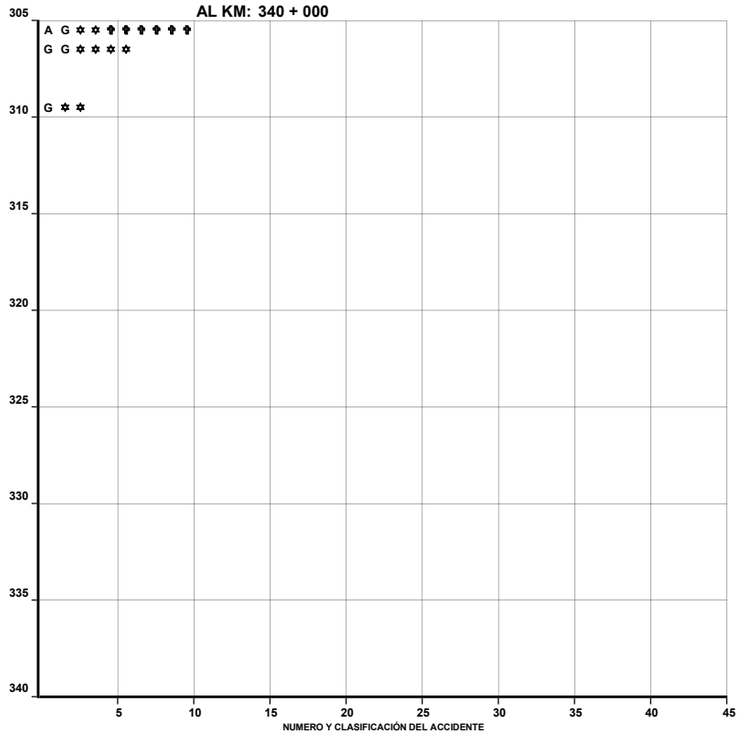

DEL KM: 340 + 000
AL KM: 375 + 000

SALDOS			CAUSAS					
MUERTOS	HERIDOS	DAÑOS MATERIALES ($)	CONDUCTOR	PEAO PAS	VEHICULO	CAMINO	GANADO	ANATURAL

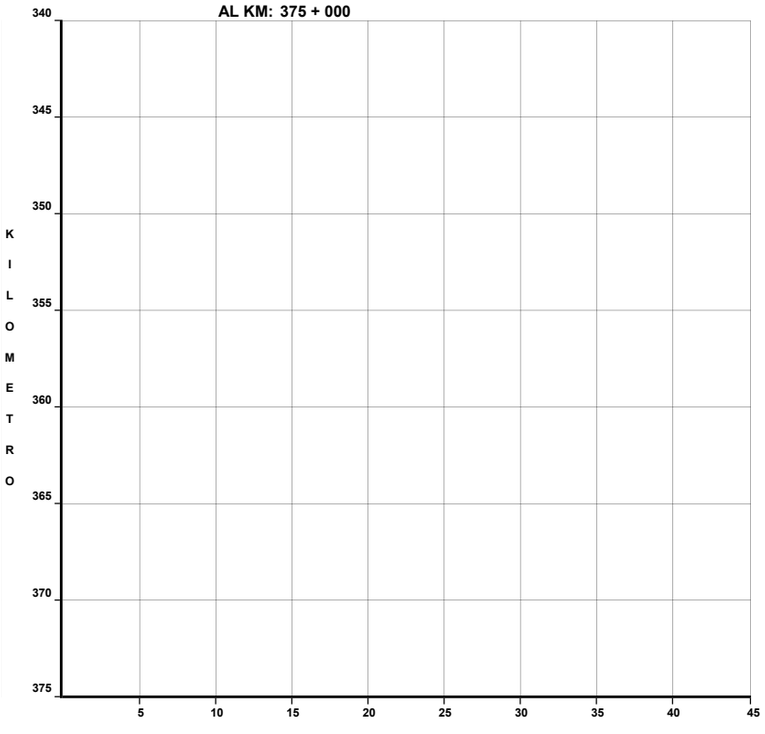

CLAVE	CLASIFICACION DEL ACCIDENTE	CLAVE	CLASIFICACION DEL ACCIDENTE
A	SALIDA DEL CAMINO	COLISION SOBRE EL CAMINO	
		G	OTRO VEHICULO MOTOR EN TRANSITO
SIN COLISION SOBRE EL CAMINO		H	OTRO VEHICULO MOTOR POR ALCANCE
B	VOLCADURA	J	VEHICULO MOTOR ESTACIONADO
C	CAIDA DE PASAJERO	K	FERROCARRIL
D	INCENDIO	L	BICICLETA
E	OTROS	M	ANIMAL
COLISION SOBRE EL CAMINO		N	OBJETO FIJO
F	PEATON (ATROPELLAMIENTO)	O	OTROS OBJETOS

ACCIDENTES EQUIVALENTES A DAÑOS MATERIALES
✝ UN MUERTO = 6 ACCIDENTES
✡ UN HERIDO = 2 ACCIDENTES

ACCIDENTES POR KILOMETRO
(2003)

CARRETERA : TUXTLA GUTIÉRREZ - CD. CUAUHTEMOC
TRAMO: TUXTLA GUTIÉRREZ - CD. CUAUHTEMOC

DEL KM: 5 + 000
AL KM: 40 + 000

KILOMETRO	MUERTOS	HERIDOS	DAÑOS MATERIALES ($)	CONDUCTOR	PEAO PAS	VEHICULO	CAMINO	GANADO	ANATURAL
5		10	341000	11					
		04	52000	03					
		03	238000	02					
		07	307500	10					
10		02	73300	02		01			
			70000	01					
		22	767000	05					
	01	03	120000	02					
15									
			126000	02					
		02	42000	01					
	01	10	196000	01					
20		02	285000	03					
		01	83000	01					
25			5000	01					
			28000	02					
30									
			70000	01					
35		06	50000	02					
	03		588000	03					
			8000			01			
40			30000	01					

KILOMETRO	CAUSAS
5	A A G G H H H M M M G ✲
	A A A ✲ ✲ ✲ ✲ ✲ ✲ ✲ ✲
	G H ✲ ✲ ✲ ✲ ✲ ✲
	A A A A A A A M M M 1 4 ✲
10	G H M ✲ ✲ ✲ ✲
	D
	G G G G G 4 4 ✲
	A G ✲ ✲ ✲ ✲ ✲ ✲ ✲ ✲ ✲ ✲ ✲ ✲
15	
	G G
	A ✲ ✲ ✲ ✲
20	H 2 0 ✲ ✲ ✲ ✲ ✲ ✲ ✲
	A A A ✲ ✲ ✲ ✲
25	G ✲ ✲
	A
30	G G
	A
35	A A 1 2 ✲
	A A A 1 8 ✲
	A
40	A

NUMERO Y CLASIFICACIÓN DEL ACCIDENTE

DEL KM: 40 + 000
AL KM: 75 + 000

KILOMETRO	MUERTOS	HERIDOS	DAÑOS MATERIALES ($)	CONDUCTOR	PEAO PAS	VEHICULO	CAMINO	GANADO	ANATURAL
40		01	126500	02					
			35000	01					
		05	285000	01					
45		01	30000	01					
			49000	02					
		02	42000	01					
50			4000	02					
		02	85000	01					
			27000	03					
		02	50000	01					
55		05	50000	01					
		01	30000	01					
			140000	04					
60									
			51000	02		01			
65		06	420000	03					
		01	55000	01					
		03	50000	01					
		01	68000	02					
70	01	08	73000	01					
		01	10000	01					
	03	03	16500	03					
75		01	25000	01					

KILOMETRO	CAUSAS
40	A G ✲ ✲
	M
	G ✲ ✲ ✲ ✲ ✲ ✲ ✲ ✲ ✲ ✲
45	M ✲ ✲
	G G
50	A ✲ ✲ ✲ ✲
	G G
	A ✲ ✲ ✲ ✲
	A G G
55	A ✲ ✲ ✲ ✲
	G ✲ ✲ ✲ ✲ ✲ ✲ ✲ ✲ ✲ ✲
	M ✲ ✲
60	B B B B
	A B H
65	B B B 1 2 ✲
	G ✲ ✲
	G ✲ ✲ ✲ ✲ ✲ ✲
	A A ✲ ✲
70	H 1 6 ✲ ✲ ✲ ✲ ✲ ✲ ✲
	G ✲ ✲
	G G G ✲ ✲ ✲ ✲ ✲ ✲ 1 8 ✲
75	O ✲ ✲

NUMERO Y CLASIFICACIÓN DEL ACCIDENTE

CLAVE	CLASIFICACION DEL ACCIDENTE	CLAVE	CLASIFICACION DEL ACCIDENTE
A	SALIDA DEL CAMINO	COLISION SOBRE EL CAMINO	
		G	OTRO VEHICULO MOTOR EN TRANSITO
SIN COLISION SOBRE EL CAMINO		H	OTRO VEHICULO MOTOR POR ALCANCE
B	VOLCADURA	J	VEHICULO MOTOR ESTACIONADO
C	CAIDA DE PASAJERO	K	FERROCARRIL
D	INCENDIO	L	BICICLETA
E	OTROS	M	ANIMAL
COLISION SOBRE EL CAMINO		N	OBJETO FIJO
F	PEATON (ATROPELLAMIENTO)	O	OTROS OBJETOS

ACCIDENTES EQUIVALENTES A DAÑOS MATERIALES
✝ UN MUERTO = 6 ACCIDENTES
✲ UN HERIDO = 2 ACCIDENTES

ACCIDENTES POR KILOMETRO
(2 0 0 3)

CARRETERA : TUXTLA GUTIÉRREZ - CD. CUAUHTEMOC
TRAMO: TUXTLA GUTIÉRREZ - CD. CUAUHTEMOC

DEL KM: 75 + 000
AL KM: 110 + 000

KILOMETRO	MUERTOS	HERIDOS	DAÑOS MATERIALES ($)	CONDUCTOR	PEAO PAS	VEHICULO	CAMINO	GANADO	NATURAL	SALDOS	CAUSAS
75			15000	01							
75			17000	01							
80	04	14	287300	06							
80		02	60600	04							
85		09	145000	04		01					
85			69000	03							
85	02	22	278500	07							
85		11	93000	05		01					
85		01	50000	01							
90			270000	03							
95			52000	03							
95		05	45000	01							
95		01	18000	02							
105		04	78000	01							
105	01	06	50000	01							

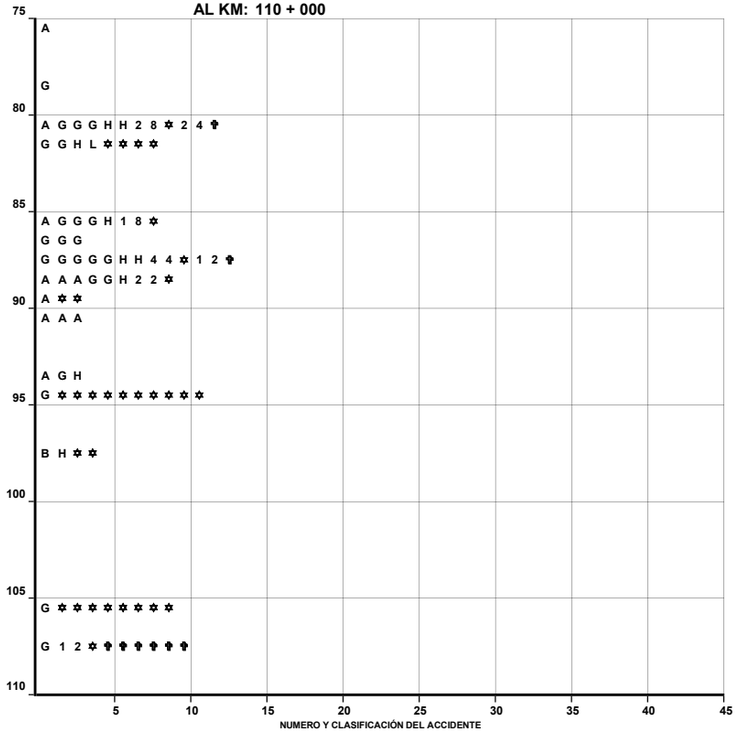

DEL KM: 110 + 000
AL KM: 145 + 000

KILOMETRO	MUERTOS	HERIDOS	DAÑOS MATERIALES ($)	CONDUCTOR	PEAO PAS	VEHICULO	CAMINO	GANADO	NATURAL	SALDOS	CAUSAS
110			5000	01							
110		01	68000	02							
120			23000	01							
125			140000	02							
130			70000			01					
130		02	140000	01							
130	01	03	44000	01							
135			70000	01							
140		01	122000	01							
140		05	144000	01							
145			23000	01							
145		05	285000	01							

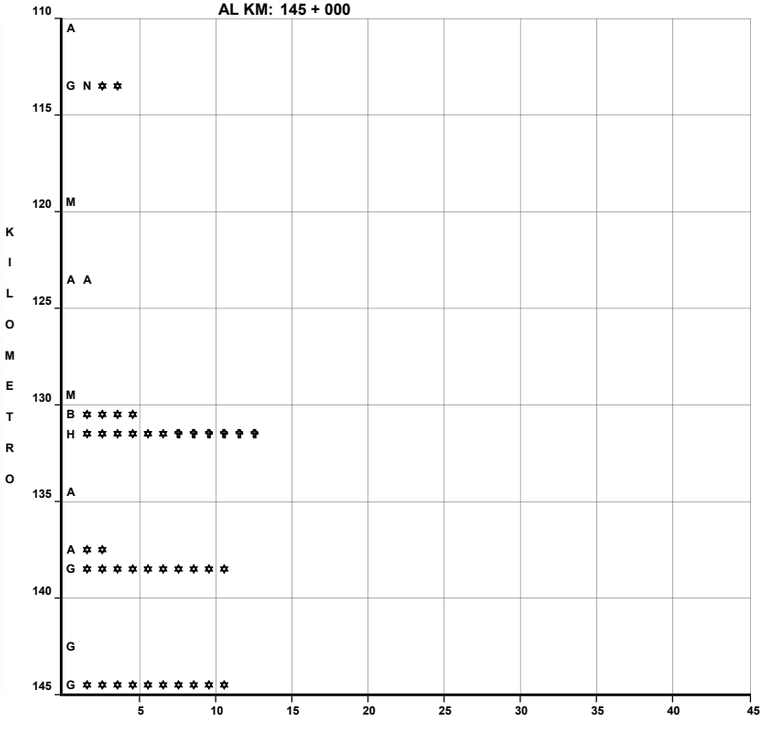

CLAVE	CLASIFICACION DEL ACCIDENTE	CLAVE	CLASIFICACION DEL ACCIDENTE
A	SALIDA DEL CAMINO	COLISION SOBRE EL CAMINO	
		G	OTRO VEHICULO MOTOR EN TRANSITO
SIN COLISION SOBRE EL CAMINO		**H**	OTRO VEHICULO MOTOR POR ALCANCE
B	VOLCADURA	**J**	VEHICULO MOTOR ESTACIONADO
C	CAIDA DE PASAJERO	**K**	FERROCARRIL
D	INCENDIO	**L**	BICICLETA
E	OTROS	**M**	ANIMAL
COLISION SOBRE EL CAMINO		**N**	OBJETO FIJO
F	PEATON (ATROPELLAMIENTO)	**O**	OTROS OBJETOS

ACCIDENTES EQUIVALENTES A DAÑOS MATERIALES
✝ UN MUERTO = 6 ACCIDENTES
✲ UN HERIDO = 2 ACCIDENTES

ACCIDENTES POR KILOMETRO
(2003)

CARRETERA : TUXTLA GUTIÉRREZ - CD. CUAUHTEMOC
TRAMO: TUXTLA GUTIÉRREZ - CD. CUAUHTEMOC

DEL KM: 110 + 000
AL KM: 180 + 000

KILOMETRO	SALDOS: MUERTOS	SALDOS: HERIDOS	SALDOS: DAÑOS MATERIALES ($)	CAUSAS: CONDUCTOR	CAUSAS: PEAO PASAJERO	CAUSAS: VEHICULO	CAUSAS: CAMINO	CAUSAS: GANADO	CAUSAS: NATURAL
145–150		05	144000	01					
150–155									
155–160	01	10	196000	01					
		03	50000	01					
160–165	01	01	21000	01		01			
		03	58000						
165–170									
170–175		02	65000	02					
175–180		05	45000	01					
			28000	02					
		03	130500	02					

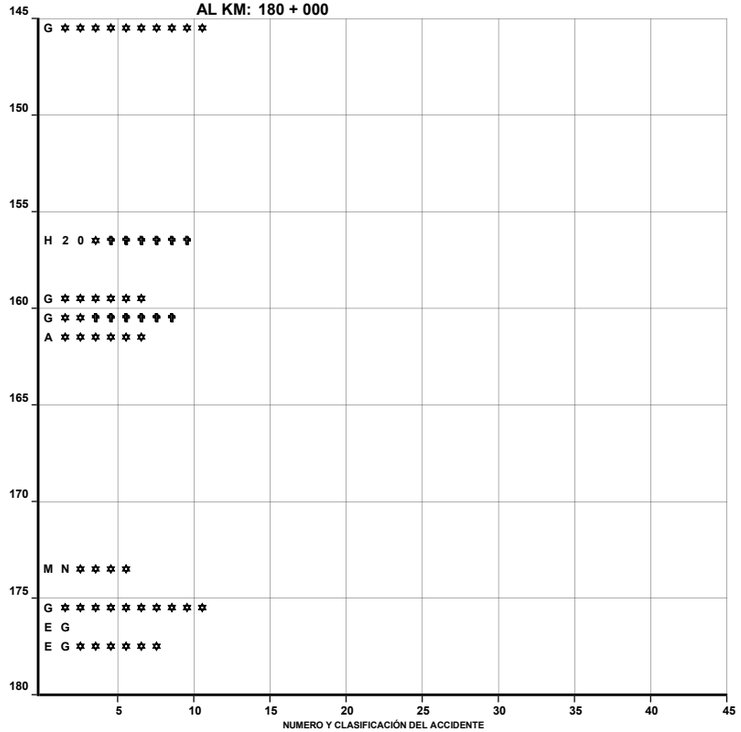

DEL KM: 180 + 000
AL KM: 215 + 000

KILOMETRO	SALDOS: MUERTOS	SALDOS: HERIDOS	SALDOS: DAÑOS MATERIALES ($)	CAUSAS: CONDUCTOR	CAUSAS: PEAO PASAJERO	CAUSAS: VEHICULO	CAUSAS: CAMINO	CAUSAS: GANADO	CAUSAS: NATURAL
180–185	01	01	5500	01					
185–190									
190–195		04	70000	02					
			210000	03					
195–200									
200–205									
205–210									
210–215									

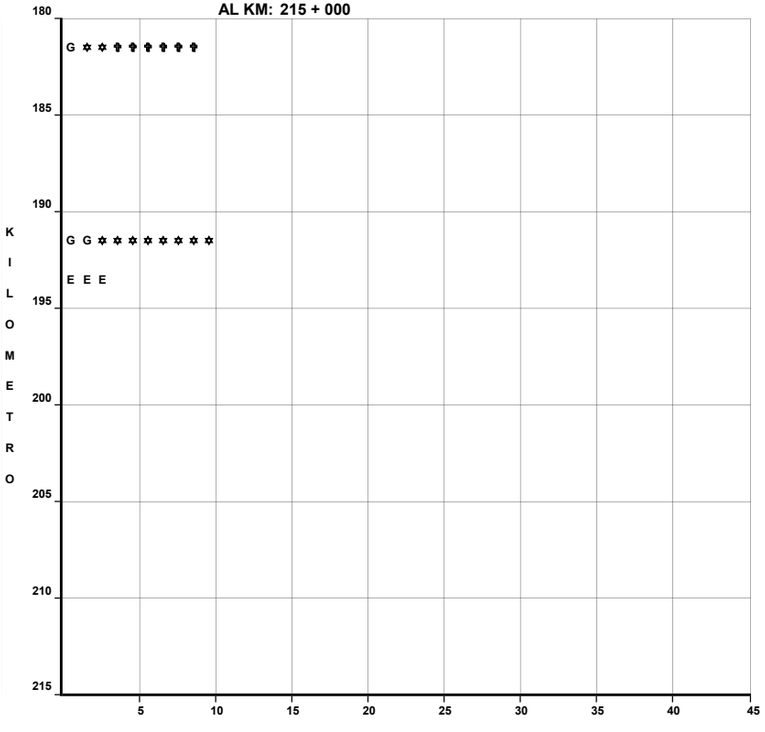

CLAVE	CLASIFICACION DEL ACCIDENTE	CLAVE	CLASIFICACION DEL ACCIDENTE
A	SALIDA DEL CAMINO	COLISION SOBRE EL CAMINO	
		G	OTRO VEHICULO MOTOR EN TRANSITO
SIN COLISION SOBRE EL CAMINO		H	OTRO VEHICULO MOTOR POR ALCANCE
B	VOLCADURA	J	VEHICULO MOTOR ESTACIONADO
C	CAIDA DE PASAJERO	K	FERROCARRIL
D	INCENDIO	L	BICICLETA
E	OTROS	M	ANIMAL
COLISION SOBRE EL CAMINO		N	OBJETO FIJO
F	PEATON (ATROPELLAMIENTO)	O	OTROS OBJETOS

ACCIDENTES EQUIVALENTES A DAÑOS MATERIALES
✝ UN MUERTO = 6 ACCIDENTES
✡ UN HERIDO = 2 ACCIDENTES

ACCIDENTES POR KILOMETRO
(2003)

CARRETERA : TUXTLA GUTIÉRREZ - CD. CUAUHTEMOC
TRAMO: TUXTLA GUTIÉRREZ - CD. CUAUHTEMOC

DEL KM: 215 + 000
AL KM: 250 + 000

KILOMETRO	MUERTOS	HERIDOS	DAÑOS MATERIALES ($)	CONDUCTOR	PEAO PAS	VEHICULO	CAMINO	GANADO	NATURAL
215		01	5000	01					
215	01		85000	01					
225	01		196000	01					
230	01	08	73000	01					
235			45000	01					
240		01	22000	01					
240			90000	01					
245			100000	01					

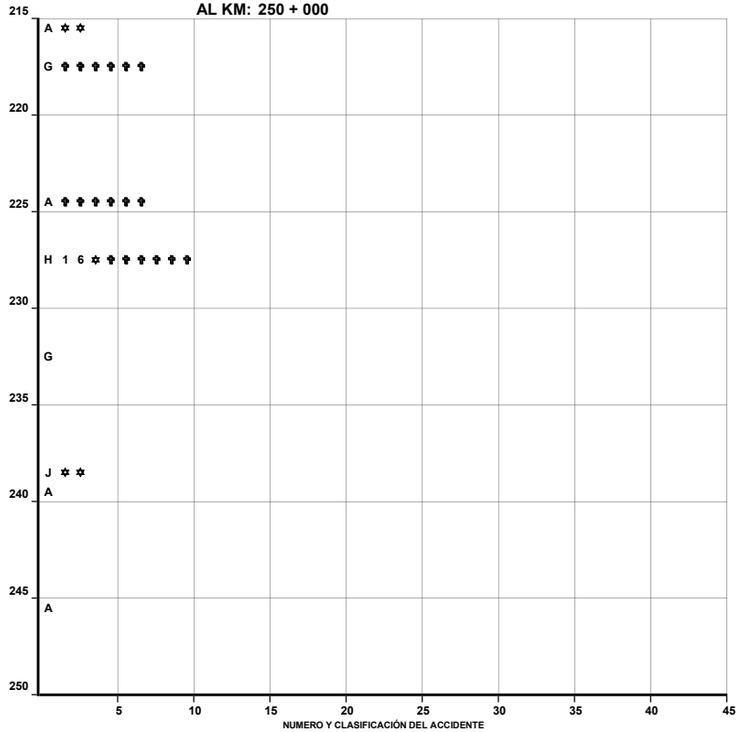

DEL KM: 250 + 000
AL KM: 285 + 000

KILOMETRO	MUERTOS	HERIDOS	DAÑOS MATERIALES ($)	CONDUCTOR	PEAO PAS	VEHICULO	CAMINO	GANADO	NATURAL
250			35000	01					

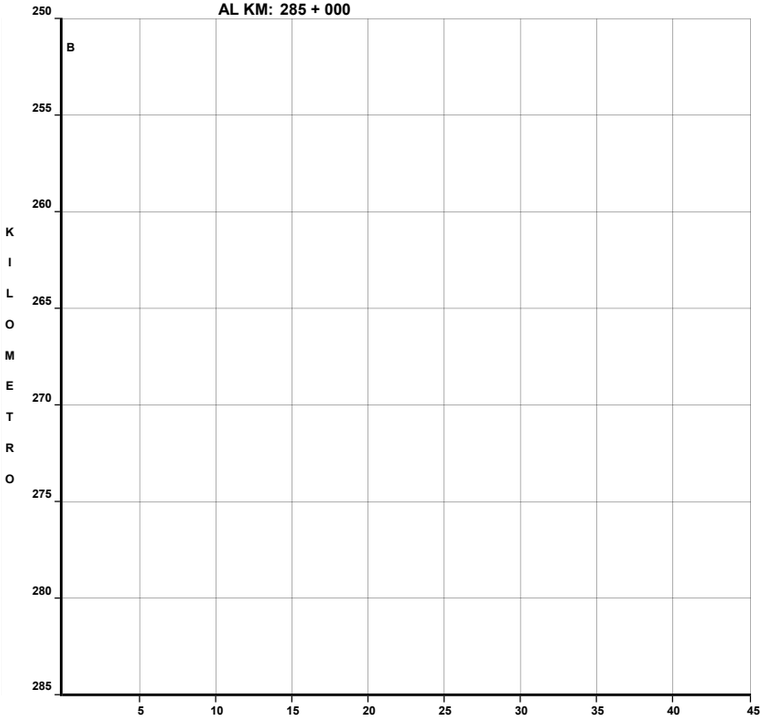

CLAVE	CLASIFICACION DEL ACCIDENTE	CLAVE	CLASIFICACION DEL ACCIDENTE
A	SALIDA DEL CAMINO	COLISION SOBRE EL CAMINO	
		G	OTRO VEHICULO MOTOR EN TRANSITO
SIN COLISION SOBRE EL CAMINO		H	OTRO VEHICULO MOTOR POR ALCANCE
B	VOLCADURA	J	VEHICULO MOTOR ESTACIONADO
C	CAIDA DE PASAJERO	K	FERROCARRIL
D	INCENDIO	L	BICICLETA
E	OTROS	M	ANIMAL
COLISION SOBRE EL CAMINO		N	OBJETO FIJO
F	PEATON (ATROPELLAMIENTO)	O	OTROS OBJETOS

ACCIDENTES EQUIVALENTES A DAÑOS MATERIALES
✝ UN MUERTO = 6 ACCIDENTES
✡ UN HERIDO = 2 ACCIDENTES

ACCIDENTES POR KILOMETRO
(2003)

CARRETERA : TAPANATEPEC - TUXTLA GUTIÉRREZ
TRAMO: LIMITES DE EDOS. OAXACA/CHIAPAS - TUXTLA GUTIERREZ

DEL KM: 17 + 000
AL KM: 52 + 000

KILOMETRO	MUERTOS	HERIDOS	DAÑOS MATERIALES ($)	CONDUCTOR	PEAO PAS	VEHICULO	CAMINO	GANADO	ANATURAL
17–22			39000	03					
			390000	04					
			900000	03					
22–27									
27–32									
32–37			60000	04		01			
	03		40000						
	06		165000	01		01			
37–42	02		2000	02					
			120000	03					
	06		111000	01					
42–47	01		45000	01					
	03		90000	03					
47–52									

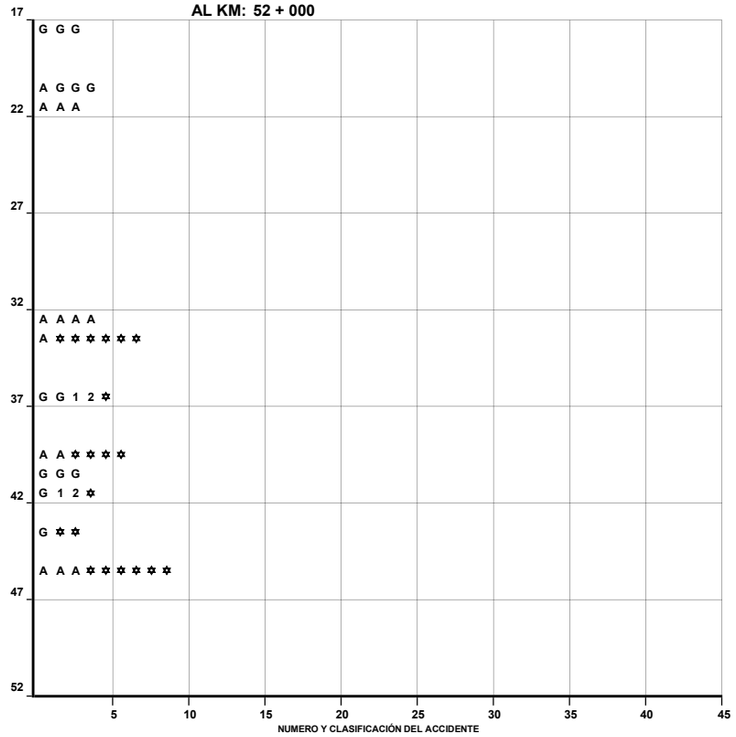

DEL KM: 52 + 000
AL KM: 87 + 000

KILOMETRO	MUERTOS	HERIDOS	DAÑOS MATERIALES ($)	CONDUCTOR	PEAO PAS	VEHICULO	CAMINO	GANADO	ANATURAL
52–57									
		04	20000	01					
57–62									
62–67	01		160000	01					
			24000	03					
	01	01	300000	01					
67–72			400000	02					
72–77		02	50000	01					
77–82		22	56000	02					
		01	11000	01					
82–87			25000	01					

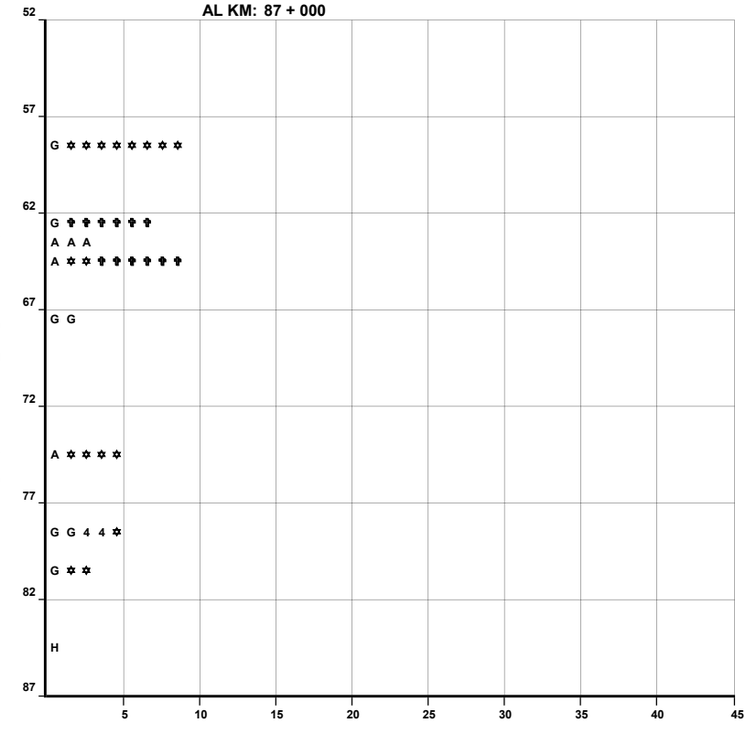

CLAVE	CLASIFICACION DEL ACCIDENTE	CLAVE	CLASIFICACION DEL ACCIDENTE
A	SALIDA DEL CAMINO	COLISION SOBRE EL CAMINO	
		G	OTRO VEHICULO MOTOR EN TRANSITO
SIN COLISION SOBRE EL CAMINO		H	OTRO VEHICULO MOTOR POR ALCANCE
B	VOLCADURA	J	VEHICULO MOTOR ESTACIONADO
C	CAIDA DE PASAJERO	K	FERROCARRIL
D	INCENDIO	L	BICICLETA
E	OTROS	M	ANIMAL
COLISION SOBRE EL CAMINO		N	OBJETO FIJO
F	PEATON (ATROPELLAMIENTO)	O	OTROS OBJETOS

ACCIDENTES EQUIVALENTES A DAÑOS MATERIALES
✝ UN MUERTO = 6 ACCIDENTES
✲ UN HERIDO = 2 ACCIDENTES

ACCIDENTES POR KILOMETRO
(2003)

CARRETERA : TAPANATEPEC - TUXTLA GUTIÉRREZ

TRAMO: LIMITES DE EDOS. OAXACA/CHIAPAS - TUXTLA GUTIERREZ

DEL KM: 87 + 000
AL KM: 122 + 000

KILOMETRO	MUERTOS	HERIDOS	DAÑOS MATERIALES ($)	CONDUCTOR	PEAO PAS	VEHICULO	CAMINO	GANADO	ANATURAL
87–92	04		180000	02					
	02	04	80000	02					
92–97		02	42000	01					
97–102			14000	01					
102–107	04	04	251300	07					
		02	60000	02					
		01	15000	01					
		10	80000	01					
107–112									
112–117		16	26000	02					
	03	01	320000	01		01			
117–122	01	01	1700	01					
		01	46000	03					

SALDOS / CAUSAS

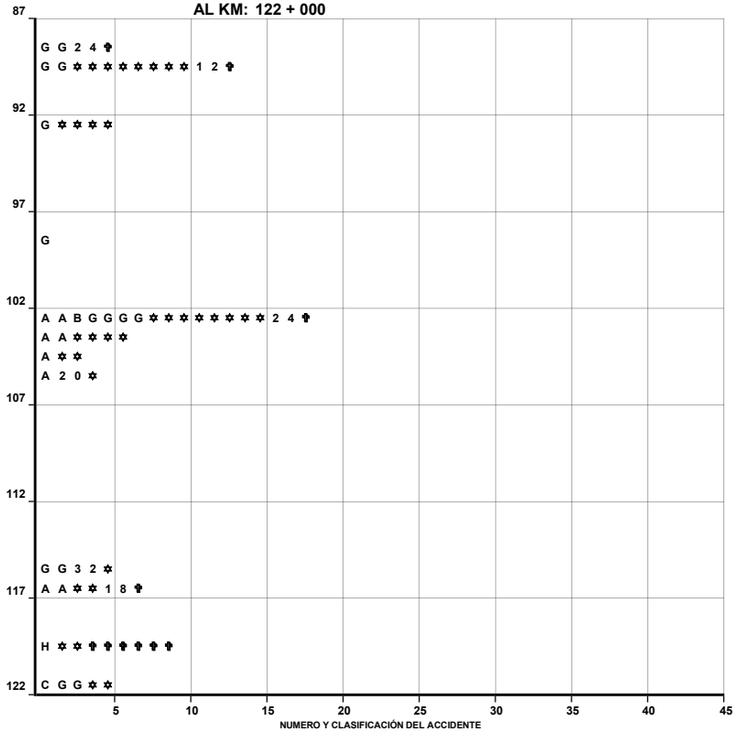

DEL KM: 122 + 000
AL KM: 157 + 000

KILOMETRO	MUERTOS	HERIDOS	DAÑOS MATERIALES ($)	CONDUCTOR	PEAO PAS	VEHICULO	CAMINO	GANADO	ANATURAL
122–127		01	50000	02					
		09	51000	03					
127–132			4000	01					
132–137	02	01	50000	01					
137–142		06	70000	02					
			15000	01					
		03	41000	03					
		04	117000	04					
142–147		13	252000	03					

SALDOS / CAUSAS

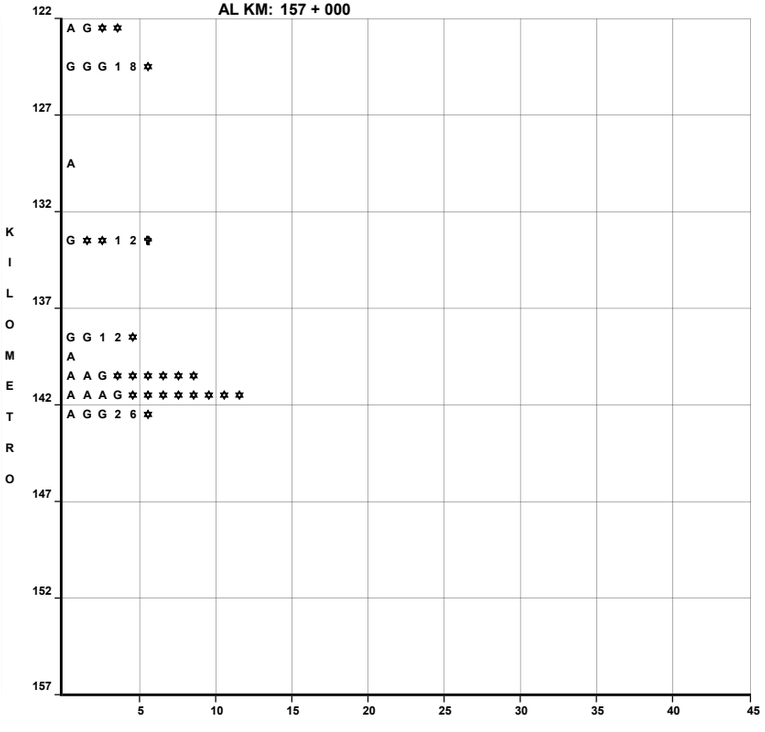

CLAVE	CLASIFICACION DEL ACCIDENTE	CLAVE	CLASIFICACION DEL ACCIDENTE
A	SALIDA DEL CAMINO	COLISION SOBRE EL CAMINO	
		G	OTRO VEHICULO MOTOR EN TRANSITO
SIN COLISION SOBRE EL CAMINO		H	OTRO VEHICULO MOTOR POR ALCANCE
B	VOLCADURA	J	VEHICULO MOTOR ESTACIONADO
C	CAIDA DE PASAJERO	K	FERROCARRIL
D	INCENDIO	L	BICICLETA
E	OTROS	M	ANIMAL
COLISION SOBRE EL CAMINO		N	OBJETO FIJO
F	PEATON (ATROPELLAMIENTO)	O	OTROS OBJETOS

ACCIDENTES EQUIVALENTES A DAÑOS MATERIALES
✝ UN MUERTO = 6 ACCIDENTES
✡ UN HERIDO = 2 ACCIDENTES

ACCIDENTES POR KILOMETRO
(2 0 0 3)

CARRETERA : CATAZAJÁ - T.C. (TUXTLA GTZ. - CD. CUAUHTEMOC)
TRAMO: PLAYAS DE CATAZAJA - RANCHO NUEVO

DEL KM: 0 + 000
AL KM: 35 + 000

SALDOS: MUERTOS	HERIDOS	DAÑOS MATERIALES ($)	CAUSAS: CONDUCTOR	PEAO PAS	VEHICULO	CAMINO	GANADO	NATURAL	KILOMETRO	NUMERO Y CLASIFICACIÓN DEL ACCIDENTE
		69000	05						0	E G G J J
		138000	04							A A G G
	02	45000	01							A ✲ ✲ ✲ ✲
	03	68000	03						5	A A G ✲ ✲ ✲ ✲ ✲ ✲
	02	38000	01						10	A ✲ ✲ ✲ ✲
	01	44500	03							B G G ✲ ✲
		363000	02							A A
	02	58000	03						15	A A B ✲ ✲ ✲ ✲
	01	32000	01							A ✲ ✲
		30000	02						20	A A
		500	01							E
		63500	02							A E
	05	395100	07						25	A A G G G H H ✲ ✲ ✲ ✲ ✲ ✲ ✲ ✲ ✲ ✲
	07	220600	09							A A A A A G G G H 1 4 ✲
	07	591200	19							A A A E E E G G G G G G G G G H H H H H 1 4 ✲
	08	72000	06							A G G G G G 1 6 ✲
	10	70000	02							A A 2 0 ✲
	02	38000	03						30	A H N ✲ ✲ ✲ ✲
		25000	01							H
		11000	01							G
		18000	01							G
		100000	04						35	A A A A

5 10 15 20 25 30 35 40 45

NUMERO Y CLASIFICACIÓN DEL ACCIDENTE

DEL KM: 35 + 000
AL KM: 70 + 000

SALDOS: MUERTOS	HERIDOS	DAÑOS MATERIALES ($)	CAUSAS: CONDUCTOR	PEAO PAS	VEHICULO	CAMINO	GANADO	NATURAL	KILOMETRO	NUMERO Y CLASIFICACIÓN DEL ACCIDENTE
		20000	01		01				35	A A
		11000	01							A
02	04	156000	05							A A A A A ✲ ✲ ✲ ✲ ✲ ✲ ✲ ✲ 1 2 ✝
		17000	01							G
	02	40000	02						40	A A ✲ ✲ ✲ ✲
	04	218500	05							A G G G H ✲ ✲ ✲ ✲ ✲ ✲ ✲ ✲ ✲
	04	40000	01							G ✲ ✲ ✲ ✲ ✲ ✲ ✲ ✲
		5000	01							A
	02	109000	05						45	A A A A G ✲ ✲ ✲ ✲
	11	173000	06							A A G G G G 2 2 ✲
	03	45000	01							G ✲ ✲ ✲ ✲ ✲ ✲
	10	231000	07		01					A A A A A A F G 2 0 ✲
		50000	02							A G
		15000	01						50	A
	03	55000	01							G ✲ ✲ ✲ ✲ ✲ ✲ ✲
		260000	03							A G G
		72000	03						55	A G G
		97500	01							A
	01	30000	01							A ✲ ✲
		400000			02				60	D D
	01	161000	02							A A ✲ ✲
		5000	01						65	A
									70	

5 10 15 20 25 30 35 40 45

NUMERO Y CLASIFICACIÓN DEL ACCIDENTE

CLAVE	CLASIFICACION DEL ACCIDENTE	CLAVE	CLASIFICACION DEL ACCIDENTE
A	SALIDA DEL CAMINO	COLISION SOBRE EL CAMINO	
		G	OTRO VEHICULO MOTOR EN TRANSITO
SIN COLISION SOBRE EL CAMINO		**H**	OTRO VEHICULO MOTOR POR ALCANCE
B	VOLCADURA	**J**	VEHICULO MOTOR ESTACIONADO
C	CAIDA DE PASAJERO	**K**	FERROCARRIL
D	INCENDIO	**L**	BICICLETA
E	OTROS	**M**	ANIMAL
COLISION SOBRE EL CAMINO		**N**	OBJETO FIJO
F	PEATON (ATROPELLAMIENTO)	**O**	OTROS OBJETOS

ACCIDENTES EQUIVALENTES A DAÑOS MATERIALES
✝ UN MUERTO = 6 ACCIDENTES
✲ UN HERIDO = 2 ACCIDENTES

ACCIDENTES POR KILOMETRO
(2 0 0 3)

CARRETERA : CATAZAJÁ - T.C. (TUXTLA GTZ. - CD. CUAUHTEMOC)
TRAMO: PLAYAS DE CATAZAJA - RANCHO NUEVO

DEL KM: 70 + 000
AL KM: 105 + 000

SALDOS MUERTOS	SALDOS HERIDOS	DAÑOS MATERIALES ($)	CAUSAS CONDUCTOR	CAUSAS PEA O PAS	CAUSAS VEHICULO	CAUSAS CAMINO	CAUSAS GANADO	CAUSAS NATURAL	KILOMETRO
01		20000	01						A ✝ ✝ ✝ ✝ ✝ ✝
		2500	01						A
		61000	02						G G
		26000	01						G
	01	62000	02						A G ✲ ✲
		97500	01						A
		300000	01						A
		65000	02						B E
		20000	02						A A
		12000	01						G
01		300000	01						A ✝ ✝ ✝ ✝ ✝ ✝
	14	510500	11						A A A A A A A A A A H 2 8 ✲
	02	50000	01						A ✲ ✲ ✲ ✲
		30000	01						A

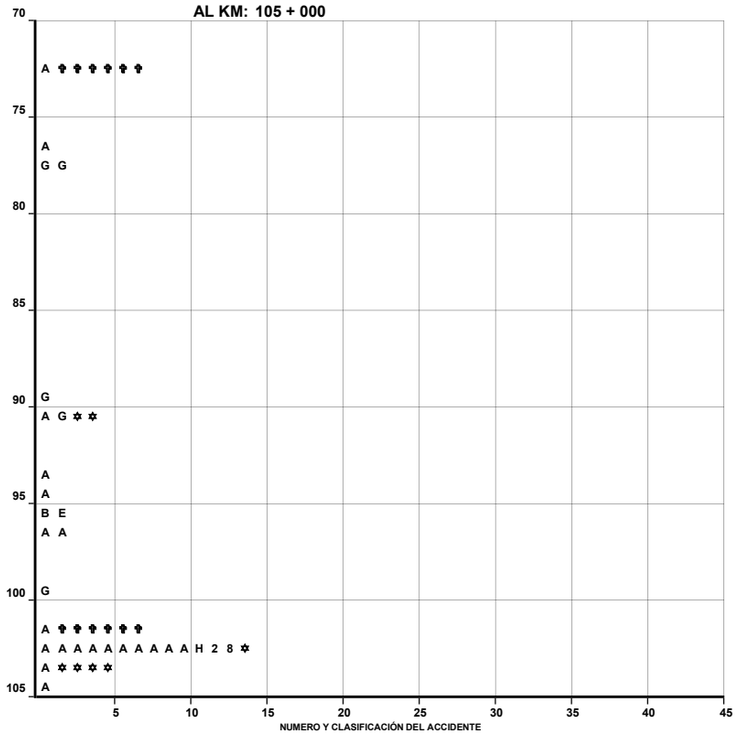

DEL KM: 105 + 000
AL KM: 140 + 000

SALDOS MUERTOS	SALDOS HERIDOS	DAÑOS MATERIALES ($)	CAUSAS CONDUCTOR	CAUSAS PEA O PAS	CAUSAS VEHICULO	CAUSAS CAMINO	CAUSAS GANADO	CAUSAS NATURAL	KILOMETRO
		8000	01						A
		30000	01						A
	04	45000	02						A G ✲ ✲ ✲ ✲ ✲ ✲ ✲ ✲
		30000	01						G
			01						E
	01	83000	01						G ✲ ✲
02	10	86000	02						G G 2 0 ✲ 1 2 ✝
	02	145000	03		01				A A A G ✲ ✲ ✲ ✲
		157000	02						A G

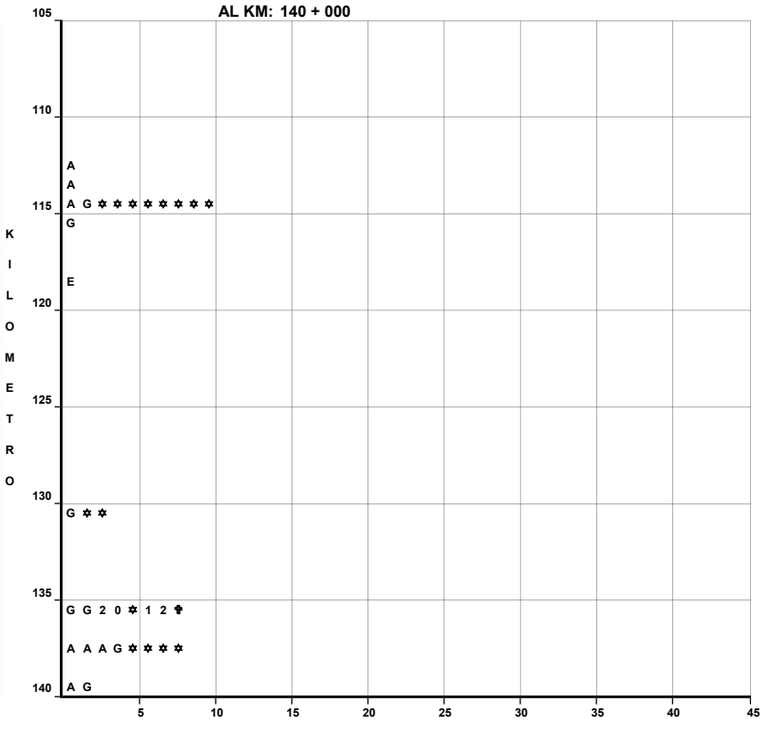

CLAVE	CLASIFICACION DEL ACCIDENTE	CLAVE	CLASIFICACION DEL ACCIDENTE
A	SALIDA DEL CAMINO	COLISION SOBRE EL CAMINO	
		G	OTRO VEHICULO MOTOR EN TRANSITO
SIN COLISION SOBRE EL CAMINO		H	OTRO VEHICULO MOTOR POR ALCANCE
B	VOLCADURA	J	VEHICULO MOTOR ESTACIONADO
C	CAIDA DE PASAJERO	K	FERROCARRIL
D	INCENDIO	L	BICICLETA
E	OTROS	M	ANIMAL
COLISION SOBRE EL CAMINO		N	OBJETO FIJO
F	PEATON (ATROPELLAMIENTO)	O	OTROS OBJETOS

ACCIDENTES EQUIVALENTES A DAÑOS MATERIALES
✝ UN MUERTO = 6 ACCIDENTES
✲ UN HERIDO = 2 ACCIDENTES

ACCIDENTES POR KILOMETRO
(2003)

CARRETERA : CATAZAJÁ - T.C. (TUXTLA GTZ. - CD. CUAUHTEMOC)
TRAMO: PLAYAS DE CATAZAJA - RANCHO NUEVO

DEL KM: 105 + 000
AL KM: 175 + 000

KILOMETRO	MUERTOS	HERIDOS	DAÑOS MATERIALES ($)	CONDUCTOR	PEAO PAS	VEHICULO	CAMINO	GANADO	ANATURAL
140	01	08	81000	02					
		03	45000	01					
145			85000	03					
150									
155		01	49000 2000	02 01					
		01	200000						01
160		03	35000	01					
165									
170									
175									

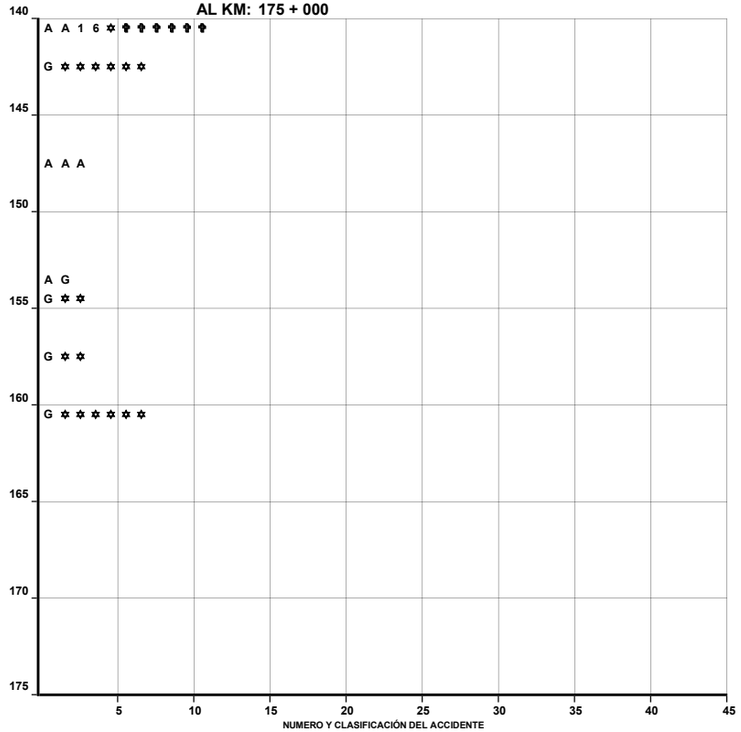

DEL KM: 175 + 000
AL KM: 210 + 000

KILOMETRO	MUERTOS	HERIDOS	DAÑOS MATERIALES ($)	CONDUCTOR	PEAO PAS	VEHICULO	CAMINO	GANADO	ANATURAL
175		01	40000	01					
180			363000	02					
185	02	02	171000	03					
190		05	510000	01					
195			40000	02					
200	02	04	136000 30000	02 01					
205									
210			48000	02					

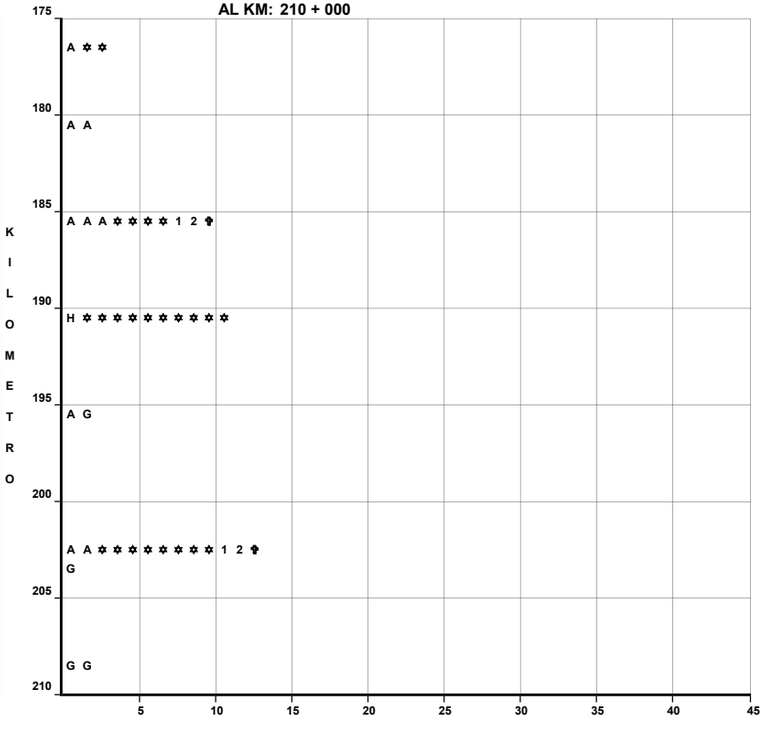

CLAVE	CLASIFICACION DEL ACCIDENTE	CLAVE	CLASIFICACION DEL ACCIDENTE
A	SALIDA DEL CAMINO	COLISION SOBRE EL CAMINO	
		G	OTRO VEHICULO MOTOR EN TRANSITO
SIN COLISION SOBRE EL CAMINO		H	OTRO VEHICULO MOTOR POR ALCANCE
B	VOLCADURA	J	VEHICULO MOTOR ESTACIONADO
C	CAIDA DE PASAJERO	K	FERROCARRIL
D	INCENDIO	L	BICICLETA
E	OTROS	M	ANIMAL
COLISION SOBRE EL CAMINO		N	OBJETO FIJO
F	PEATON (ATROPELLAMIENTO)	O	OTROS OBJETOS

ACCIDENTES EQUIVALENTES A DAÑOS MATERIALES
✝ UN MUERTO = 6 ACCIDENTES
✡ UN HERIDO = 2 ACCIDENTES

ACCIDENTES POR KILOMETRO
(2003)

CARRETERA : CATAZAJÁ - T.C. (TUXTLA GTZ. - CD. CUAUHTEMOC)
TRAMO: PLAYAS DE CATAZAJA - RANCHO NUEVO

DEL KM: 210 + 000
AL KM: 245 + 000

KILOMETRO	MUERTOS	HERIDOS	DAÑOS MATERIALES ($)	CONDUCTOR	PEAO PAS	VEHICULO	CAMINO	GANADO	NATURAL
210			58000	02					
211			70000	02					
212									
213									
214									
215			15100	01					
216		06	177000	05					
217									
218									
219		02	15000	01					
220		01	37000	01					
221									
222									
223									
224									
225									
226									
227									
228									
229									
230									
231									
232									
233									
234									
235									
236									
237									
238									
239									
240									
241									
242									
243									
244									
245									

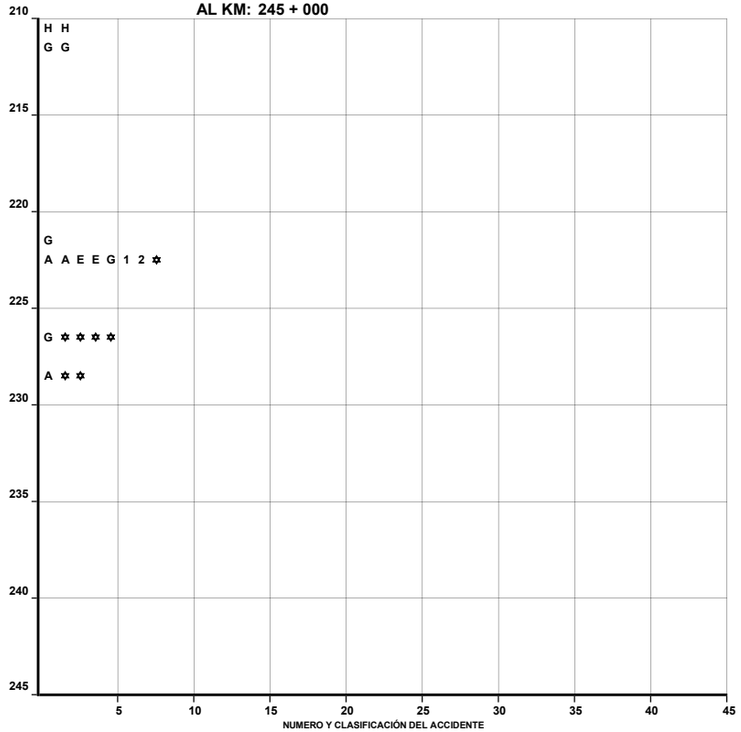

DEL KM: 245 + 000
AL KM: 280 + 000

KILOMETRO	MUERTOS	HERIDOS	DAÑOS MATERIALES ($)	CONDUCTOR	PEAO PAS	VEHICULO	CAMINO	GANADO	NATURAL
245									
246									
247									
248									
249									
250									
251									
252									
253									
254									
255									
256									
257									
258									
259									
260									
261									
262									
263									
264									
265									
266									
267									
268									
269									
270									
271									
272									
273									
274									
275									
276									
277									
278									
279									
280									

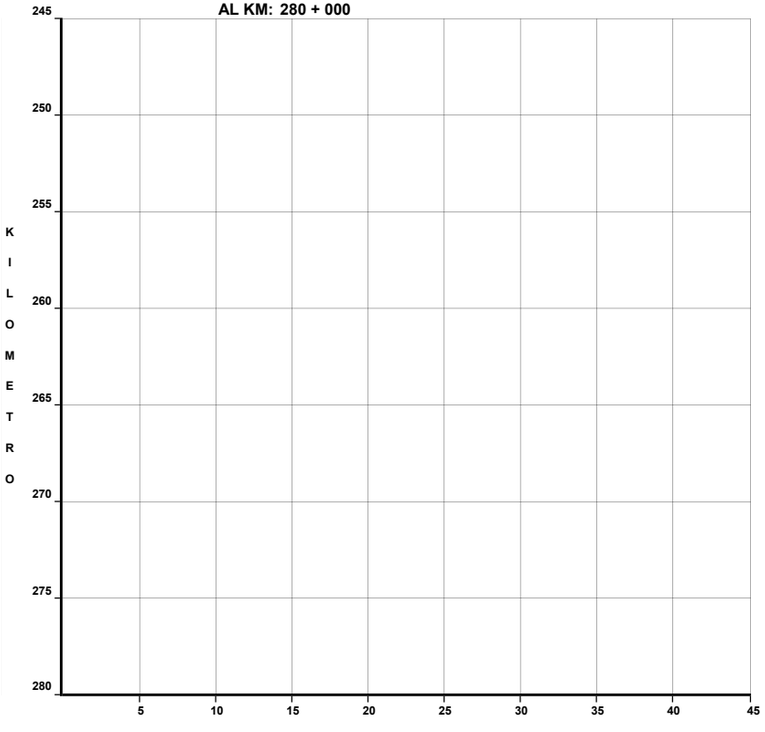

CLAVE	CLASIFICACION DEL ACCIDENTE	CLAVE	CLASIFICACION DEL ACCIDENTE
A	SALIDA DEL CAMINO	COLISION SOBRE EL CAMINO	
		G	OTRO VEHICULO MOTOR EN TRANSITO
SIN COLISION SOBRE EL CAMINO		H	OTRO VEHICULO MOTOR POR ALCANCE
B	VOLCADURA	J	VEHICULO MOTOR ESTACIONADO
C	CAIDA DE PASAJERO	K	FERROCARRIL
D	INCENDIO	L	BICICLETA
E	OTROS	M	ANIMAL
COLISION SOBRE EL CAMINO		N	OBJETO FIJO
F	PEATON (ATROPELLAMIENTO)	O	OTROS OBJETOS

ACCIDENTES EQUIVALENTES A DAÑOS MATERIALES
✝ UN MUERTO = 6 ACCIDENTES
✡ UN HERIDO = 2 ACCIDENTES

ACCIDENTES POR KILOMETRO
(2003)

CARRETERA : VILLAHERMOSA - ESCOPETAZO
TRAMO: LIMITES DE EDOS. TABASCO/CHIAPAS - "T" ESCOPETAZO

DEL KM: 61 + 000
AL KM: 96 + 000

KILOMETRO	SALDOS: MUERTOS	HERIDOS	DAÑOS MATERIALES ($)	CAUSAS: CONDUCTOR	PEAO PAS	VEHICULO	CAMINO	GANADO	NATURAL
61–66									
66–71	06	06	90000	03					
71–76	03	21	300000	03					
		16	72000	04					
76–81									
81–86									
86–91	03	04	98000	05					
91–96									

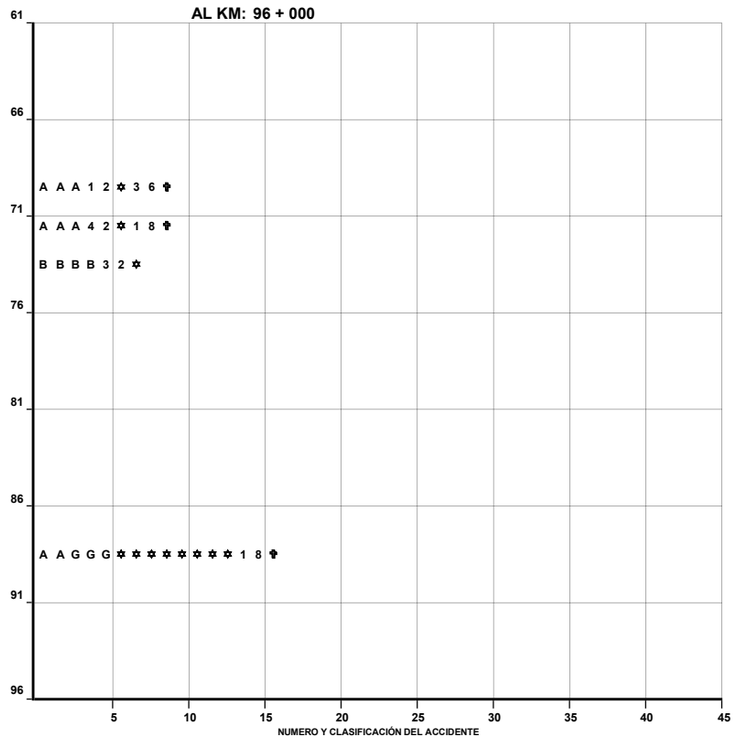

DEL KM: 96 + 000
AL KM: 131 + 000

KILOMETRO	SALDOS: MUERTOS	HERIDOS	DAÑOS MATERIALES ($)	CAUSAS: CONDUCTOR	PEAO PAS	VEHICULO	CAMINO	GANADO	NATURAL
96–101									
101–106									
106–111									
111–116									
116–121									
121–126									
126–131		03	120000	03					

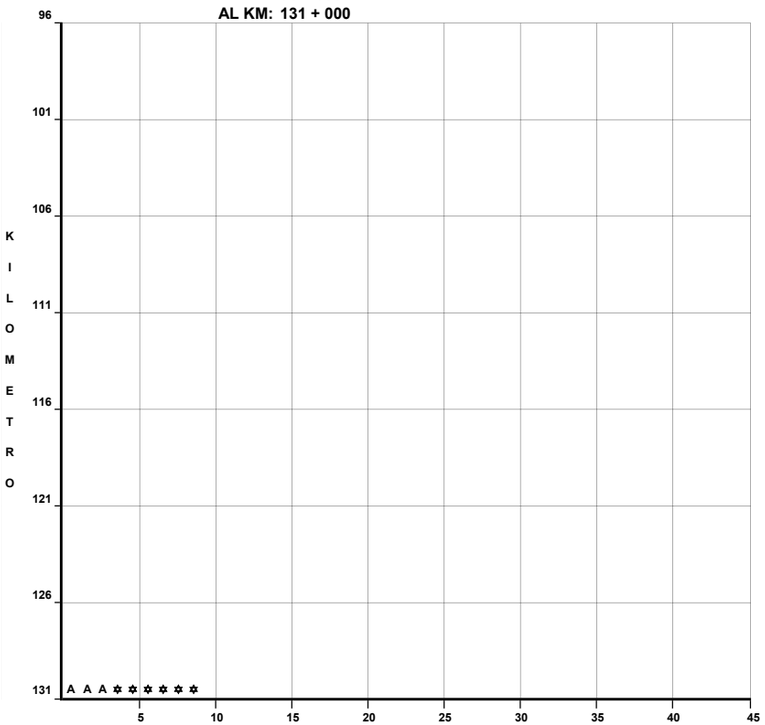

CLAVE	CLASIFICACION DEL ACCIDENTE	CLAVE	CLASIFICACION DEL ACCIDENTE
A	SALIDA DEL CAMINO	COLISION SOBRE EL CAMINO	
		G	OTRO VEHICULO MOTOR EN TRANSITO
SIN COLISION SOBRE EL CAMINO		H	OTRO VEHICULO MOTOR POR ALCANCE
B	VOLCADURA	J	VEHICULO MOTOR ESTACIONADO
C	CAIDA DE PASAJERO	K	FERROCARRIL
D	INCENDIO	L	BICICLETA
E	OTROS	M	ANIMAL
COLISION SOBRE EL CAMINO		N	OBJETO FIJO
F	PEATON (ATROPELLAMIENTO)	O	OTROS OBJETOS

ACCIDENTES EQUIVALENTES A DAÑOS MATERIALES
✝ UN MUERTO = 6 ACCIDENTES
✲ UN HERIDO = 2 ACCIDENTES

ACCIDENTES POR KILOMETRO
(2 0 0 3)

CARRETERA : VILLAHERMOSA - ESCOPETAZO
TRAMO: LIMITES DE EDOS. TABASCO/CHIAPAS - "T" ESCOPETAZO

DEL KM: 131 + 000
AL KM: 166 + 000

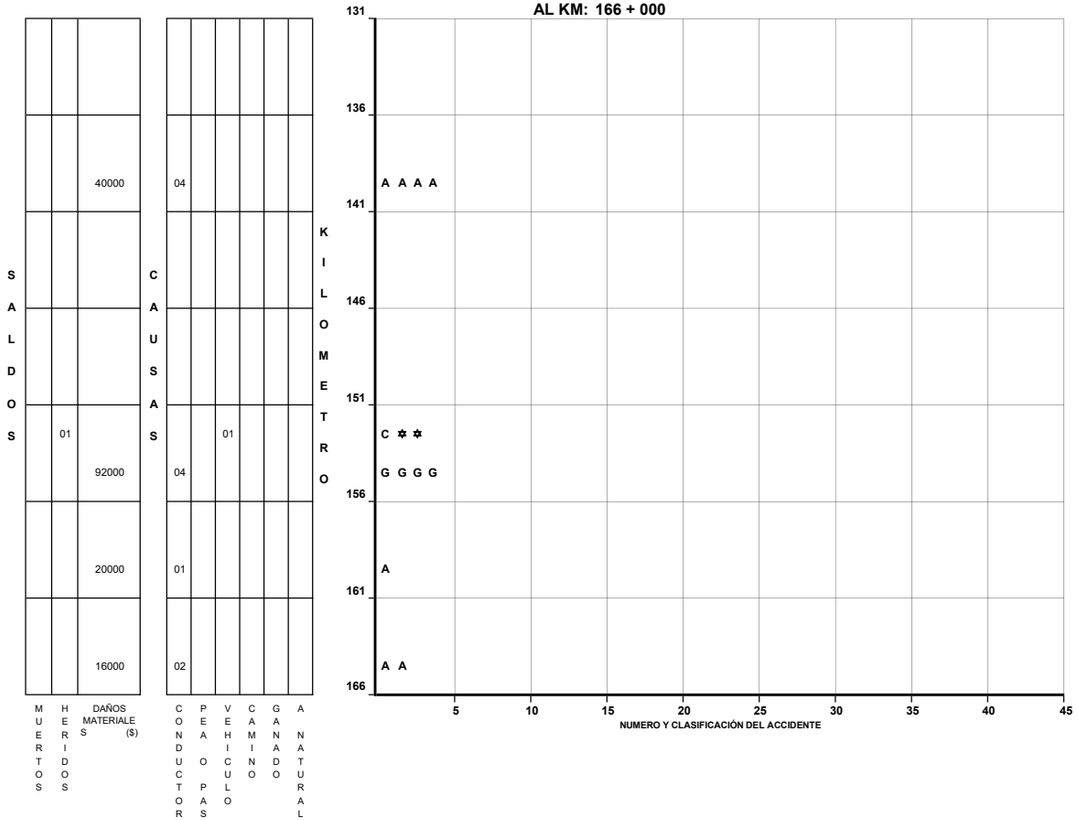

DEL KM: 166 + 000
AL KM: 201 + 000

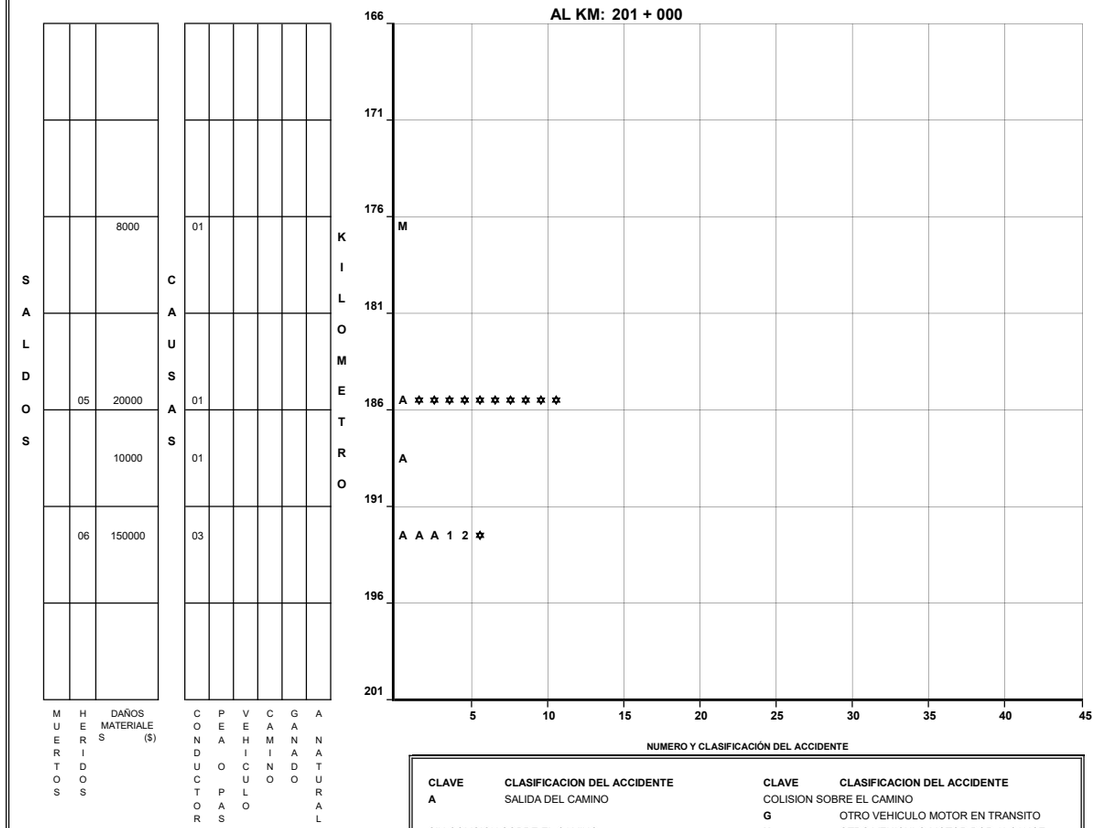

CLAVE	CLASIFICACION DEL ACCIDENTE	CLAVE	CLASIFICACION DEL ACCIDENTE
A	SALIDA DEL CAMINO	COLISION SOBRE EL CAMINO	
		G	OTRO VEHICULO MOTOR EN TRANSITO
SIN COLISION SOBRE EL CAMINO		H	OTRO VEHICULO MOTOR POR ALCANCE
B	VOLCADURA	J	VEHICULO MOTOR ESTACIONADO
C	CAIDA DE PASAJERO	K	FERROCARRIL
D	INCENDIO	L	BICICLETA
E	OTROS	M	ANIMAL
COLISION SOBRE EL CAMINO		N	OBJETO FIJO
F	PEATON (ATROPELLAMIENTO)	O	OTROS OBJETOS

ACCIDENTES EQUIVALENTES A DAÑOS MATERIALES
✝ UN MUERTO = 6 ACCIDENTES
✲ UN HERIDO = 2 ACCIDENTES

ACCIDENTES POR KILOMETRO
(2003)

CARRETERA : VILLAHERMOSA - ESCOPETAZO

TRAMO: LIMITES DE EDOS. TABASCO/CHIAPAS - "T" ESCOPETAZO

DEL KM: 166 + 000
AL KM: 236 + 000

KILOMETRO	MUERTOS	HERIDOS	DAÑOS MATERIALES ($)	CONDUCTOR	PEAO PAS	VEHICULO	CAMINO	GANADO	NATURAL	SALDOS CAUSAS
201–206		06	93000	05						
231–236		01	20000	01						

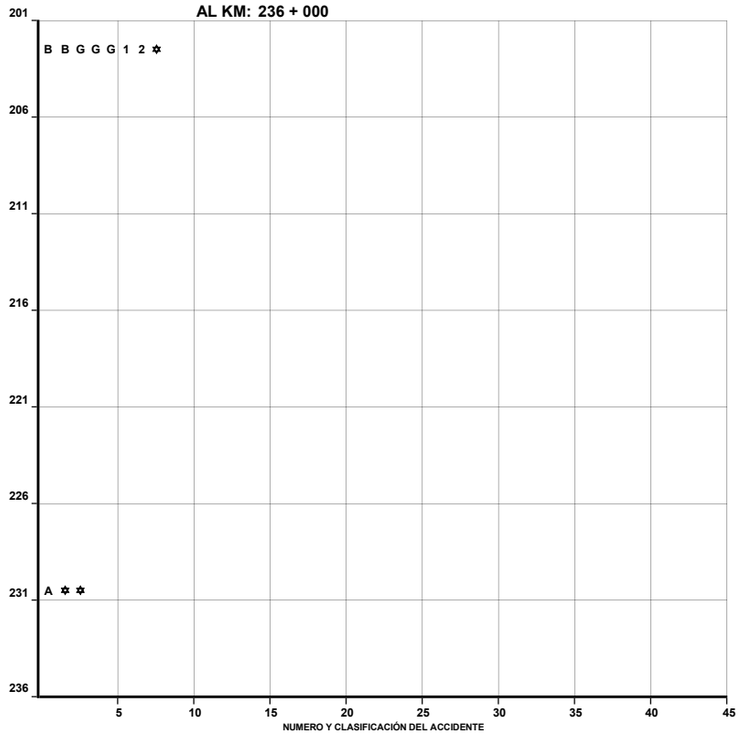

DEL KM: 236 + 000
AL KM: 271 + 000

KILOMETRO	MUERTOS	HERIDOS	DAÑOS MATERIALES ($)	CONDUCTOR	PEAO PAS	VEHICULO	CAMINO	GANADO	NATURAL	SALDOS CAUSAS
241–246			55000	01						
251–256		09	150000	03						

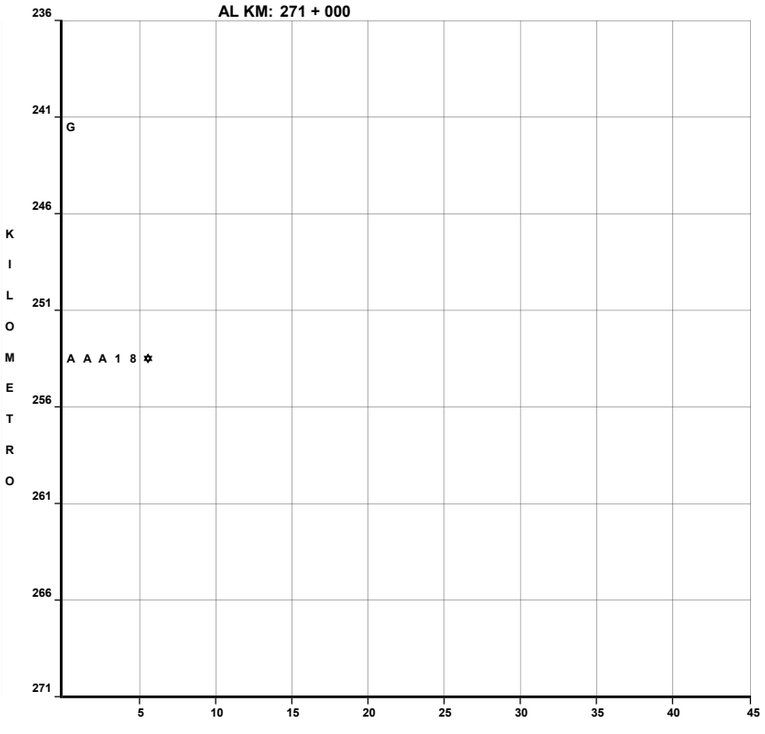

CLAVE	CLASIFICACION DEL ACCIDENTE	CLAVE	CLASIFICACION DEL ACCIDENTE
A	SALIDA DEL CAMINO	COLISION SOBRE EL CAMINO	
		G	OTRO VEHICULO MOTOR EN TRANSITO
SIN COLISION SOBRE EL CAMINO		H	OTRO VEHICULO MOTOR POR ALCANCE
B	VOLCADURA	J	VEHICULO MOTOR ESTACIONADO
C	CAIDA DE PASAJERO	K	FERROCARRIL
D	INCENDIO	L	BICICLETA
E	OTROS	M	ANIMAL
COLISION SOBRE EL CAMINO		N	OBJETO FIJO
F	PEATON (ATROPELLAMIENTO)	O	OTROS OBJETOS

ACCIDENTES EQUIVALENTES A DAÑOS MATERIALES
♆ UN MUERTO = 6 ACCIDENTES
✡ UN HERIDO = 2 ACCIDENTES

ACCIDENTES POR KILOMETRO
(2 0 0 3)

CARRETERA : HUIXTLA - "T" EL JOCOTE
TRAMO: HUIXTLA - "T" EL JOCOTE

DEL KM: 1 + 000
AL KM: 36 + 000

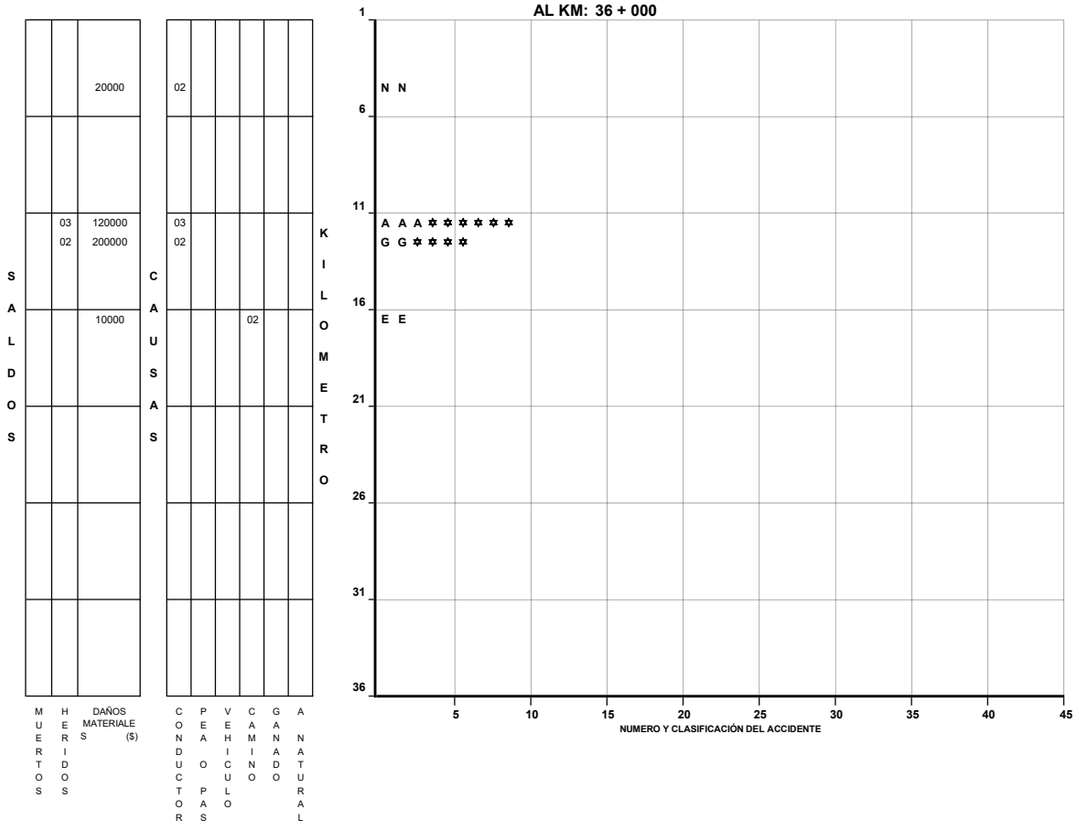

DEL KM: 36 + 000
AL KM: 71 + 000

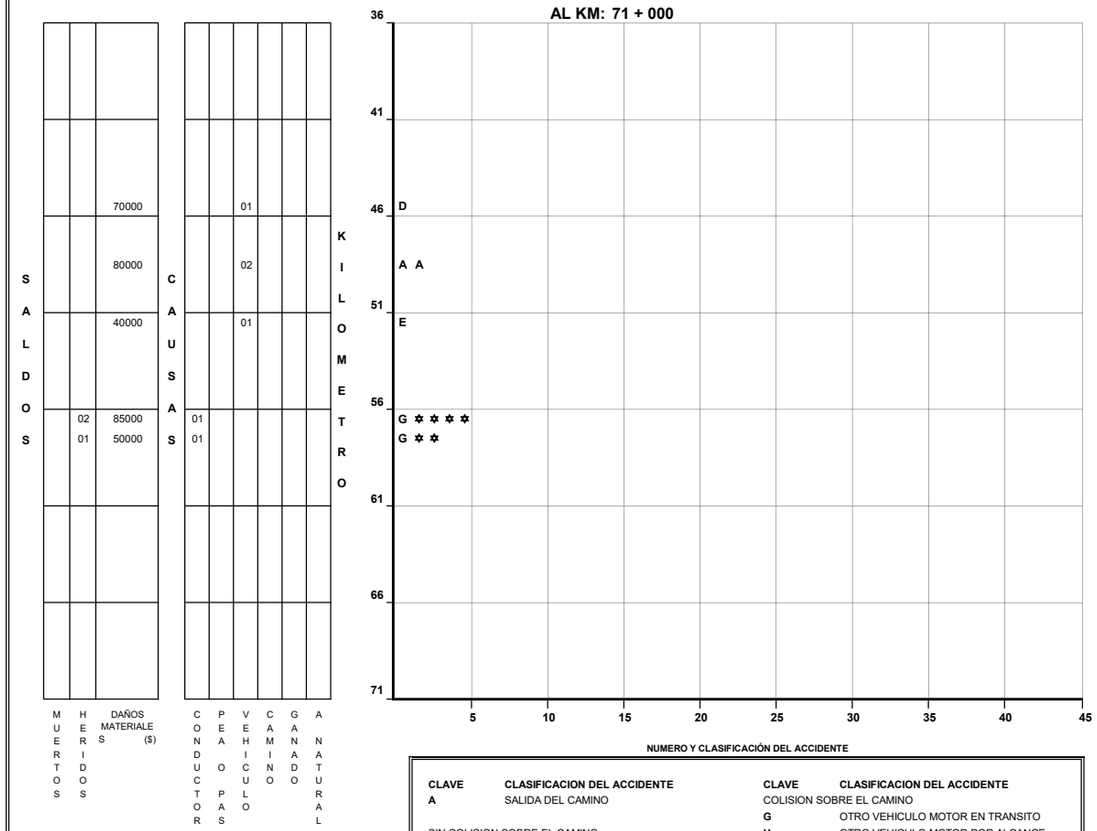

CLAVE	CLASIFICACION DEL ACCIDENTE	CLAVE	CLASIFICACION DEL ACCIDENTE
A	SALIDA DEL CAMINO	COLISION SOBRE EL CAMINO	
		G	OTRO VEHICULO MOTOR EN TRANSITO
SIN COLISION SOBRE EL CAMINO		**H**	OTRO VEHICULO MOTOR POR ALCANCE
B	VOLCADURA	**J**	VEHICULO MOTOR ESTACIONADO
C	CAIDA DE PASAJERO	**K**	FERROCARRIL
D	INCENDIO	**L**	BICICLETA
E	OTROS	**M**	ANIMAL
COLISION SOBRE EL CAMINO		**N**	OBJETO FIJO
F	PEATON (ATROPELLAMIENTO)	**O**	OTROS OBJETOS

ACCIDENTES EQUIVALENTES A DAÑOS MATERIALES
✟ UN MUERTO = 6 ACCIDENTES
✡ UN HERIDO = 2 ACCIDENTES

ACCIDENTES POR KILOMETRO
(2003)

CARRETERA : HUIXTLA - "T" EL JOCOTE
TRAMO: HUIXTLA - "T" EL JOCOTE

DEL KM: 71 + 000
AL KM: 106 + 000

KILOMETRO	MUERTOS	HERIDOS	DAÑOS MATERIALES ($)	CONDUCTOR	PEAO PAS	VEHICULO	CAMINO	GANADO	NATURAL
71–76									
76–81									
81–86									
86–91			170000	02					
91–96									
96–101									
101–106			2000	04					
101–106	06		178000	06					

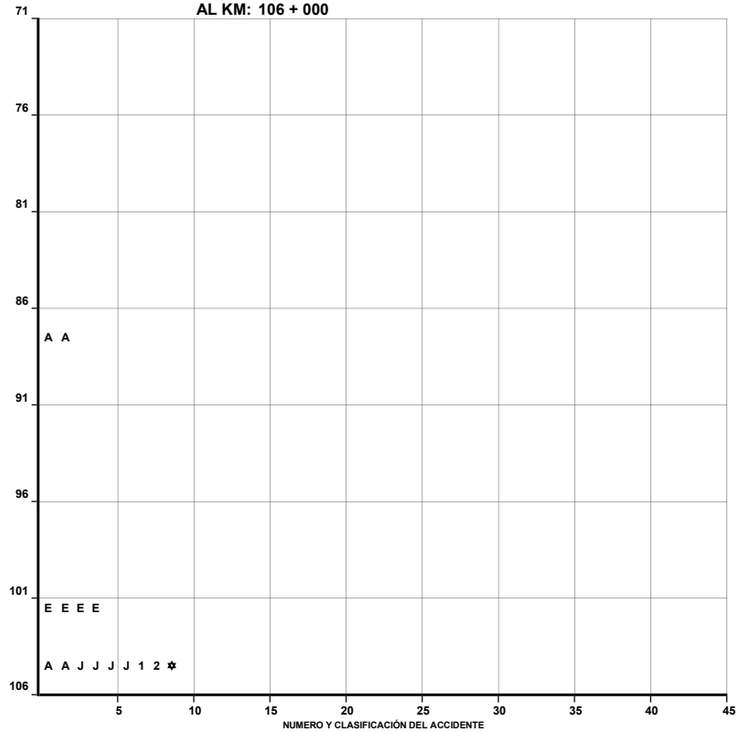

DEL KM: 106 + 000
AL KM: 141 + 000

KILOMETRO	MUERTOS	HERIDOS	DAÑOS MATERIALES ($)	CONDUCTOR	PEAO PAS	VEHICULO	CAMINO	GANADO	NATURAL
106–111			5000	02					
111–116	06		75000	03					
111–116	03	03	45000			03			
116–121		03	51000	03					
116–121		06	30000	02					
116–121			10000	02					
121–126		02	126000	04					

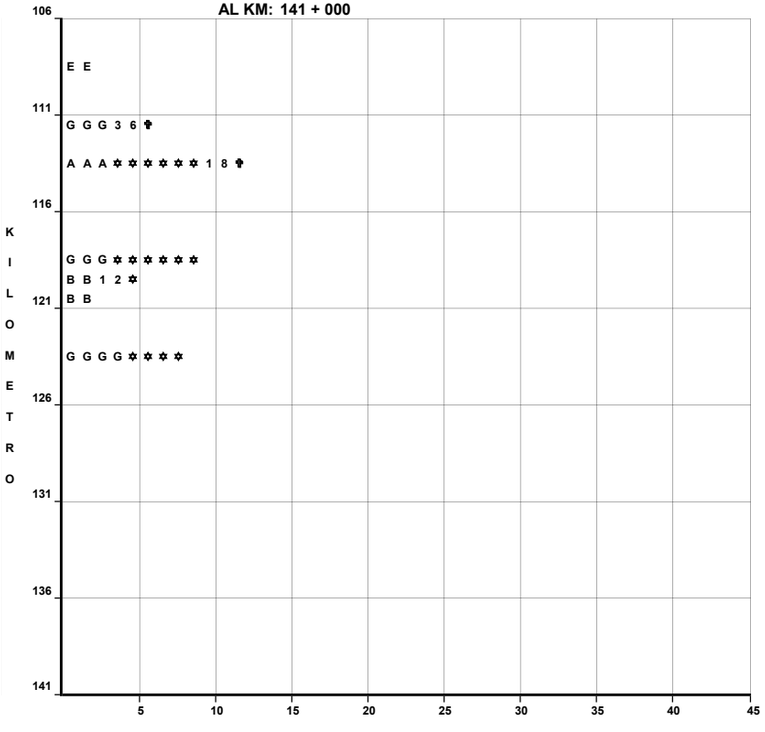

CLAVE	CLASIFICACION DEL ACCIDENTE	CLAVE	CLASIFICACION DEL ACCIDENTE
A	SALIDA DEL CAMINO	COLISION SOBRE EL CAMINO	
		G	OTRO VEHICULO MOTOR EN TRANSITO
SIN COLISION SOBRE EL CAMINO		H	OTRO VEHICULO MOTOR POR ALCANCE
B	VOLCADURA	J	VEHICULO MOTOR ESTACIONADO
C	CAIDA DE PASAJERO	K	FERROCARRIL
D	INCENDIO	L	BICICLETA
E	OTROS	M	ANIMAL
COLISION SOBRE EL CAMINO		N	OBJETO FIJO
F	PEATON (ATROPELLAMIENTO)	O	OTROS OBJETOS

ACCIDENTES EQUIVALENTES A DAÑOS MATERIALES
✝ UN MUERTO = 6 ACCIDENTES
✡ UN HERIDO = 2 ACCIDENTES

ACCIDENTES POR KILOMETRO
(2 0 0 3)

CARRETERA : LAS CRUCES - ARRIAGA
TRAMO: LAS CRUCES - ARRIAGA

DEL KM: 0 + 000
AL KM: 35 + 000

KILOMETRO	MUERTOS	HERIDOS	DAÑOS MATERIALES ($)	CONDUCTOR	PEAO PAS	VEHICULO	CAMINO	GANADO	ANATURAL
0 – 5									
5 – 10									
10 – 15		08	420000	12					
15 – 20		12	470000	04		04			
20 – 25									
25 – 30									
30 – 35	04	08	100000	04					

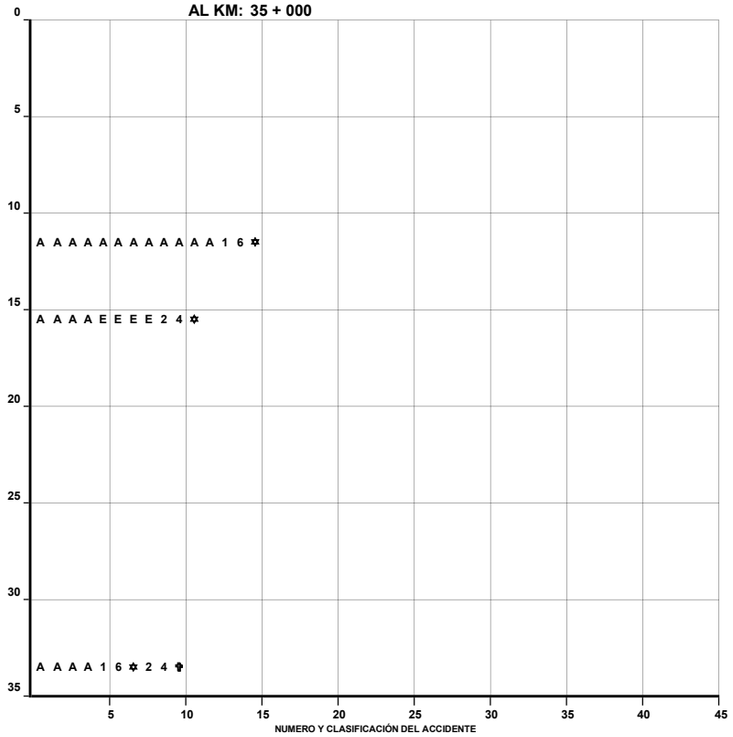

DEL KM: 35 + 000
AL KM: 70 + 000

KILOMETRO	MUERTOS	HERIDOS	DAÑOS MATERIALES ($)	CONDUCTOR	PEAO PAS	VEHICULO	CAMINO	GANADO	ANATURAL
35 – 40									
40 – 45									
45 – 50									
50 – 55									
55 – 60									
60 – 65									
65 – 70									

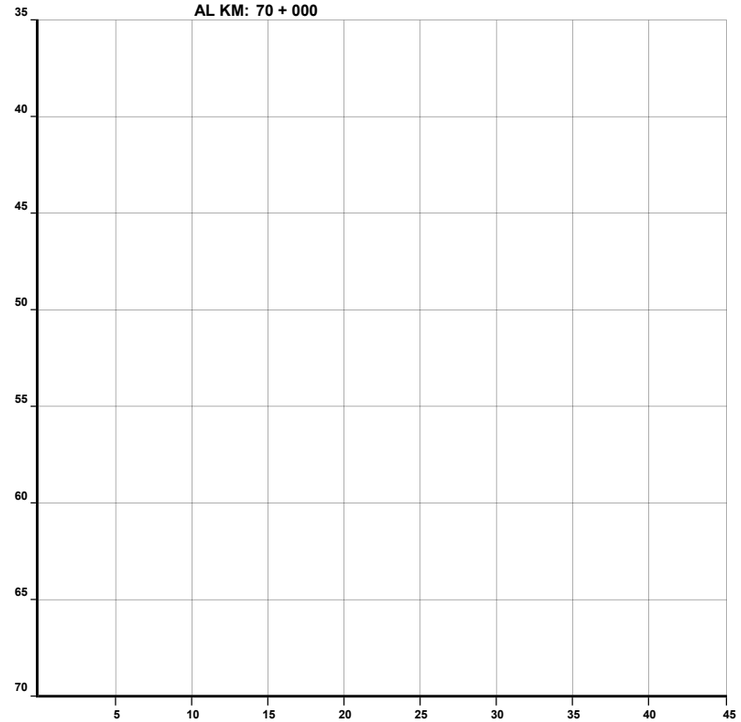

CLAVE	CLASIFICACION DEL ACCIDENTE	CLAVE	CLASIFICACION DEL ACCIDENTE
A	SALIDA DEL CAMINO	COLISION SOBRE EL CAMINO	
		G	OTRO VEHICULO MOTOR EN TRANSITO
SIN COLISION SOBRE EL CAMINO		**H**	OTRO VEHICULO MOTOR POR ALCANCE
B	VOLCADURA	**J**	VEHICULO MOTOR ESTACIONADO
C	CAIDA DE PASAJERO	**K**	FERROCARRIL
D	INCENDIO	**L**	BICICLETA
E	OTROS	**M**	ANIMAL
COLISION SOBRE EL CAMINO		**N**	OBJETO FIJO
F	PEATON (ATROPELLAMIENTO)	**O**	OTROS OBJETOS

ACCIDENTES EQUIVALENTES A DAÑOS MATERIALES
✝ UN MUERTO = 6 ACCIDENTES
✡ UN HERIDO = 2 ACCIDENTES

ACCIDENTES POR KILOMETRO
(2 0 0 3)

CARRETERA : TAPACHULA - PUERTO MADERO
TRAMO: TAPACHULA - PUERTO MADERO

DEL KM: 2 + 000
AL KM: 37 + 000

SALDOS	MUERTOS	HERIDOS	DAÑOS MATERIALES ($)	CAUSAS	CONDUCTOR	PEAO PAS	VEHICULO	CAMINO	GANADO	NATURAL
		02	63000		02					
	03	03	210000		05		01			
			40000		02					
	01		100000		01					
		06	46500		03					
		06	240000		03					
			909000		03					

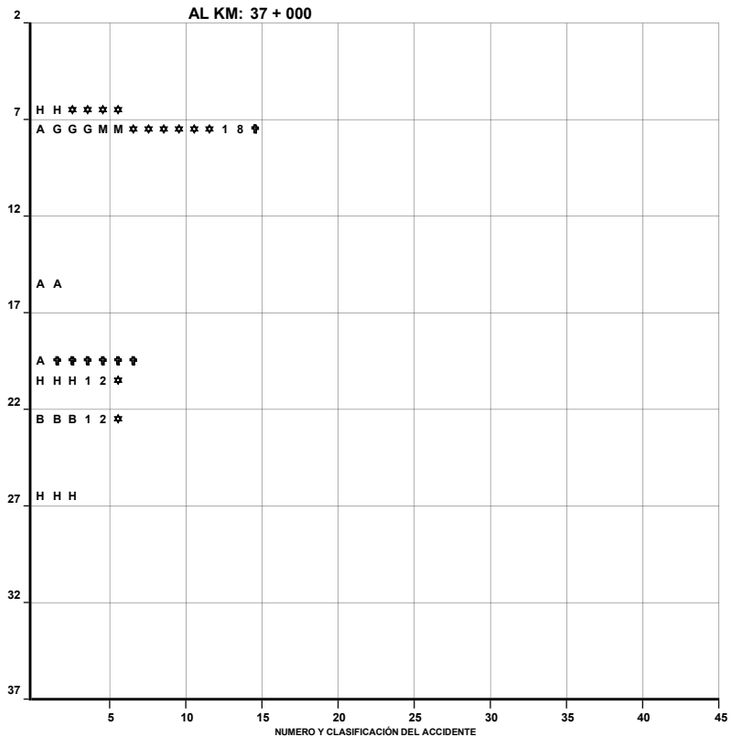

DEL KM: 37 + 000
AL KM: 72 + 000

SALDOS	MUERTOS	HERIDOS	DAÑOS MATERIALES ($)	CAUSAS	CONDUCTOR	PEAO PAS	VEHICULO	CAMINO	GANADO	NATURAL

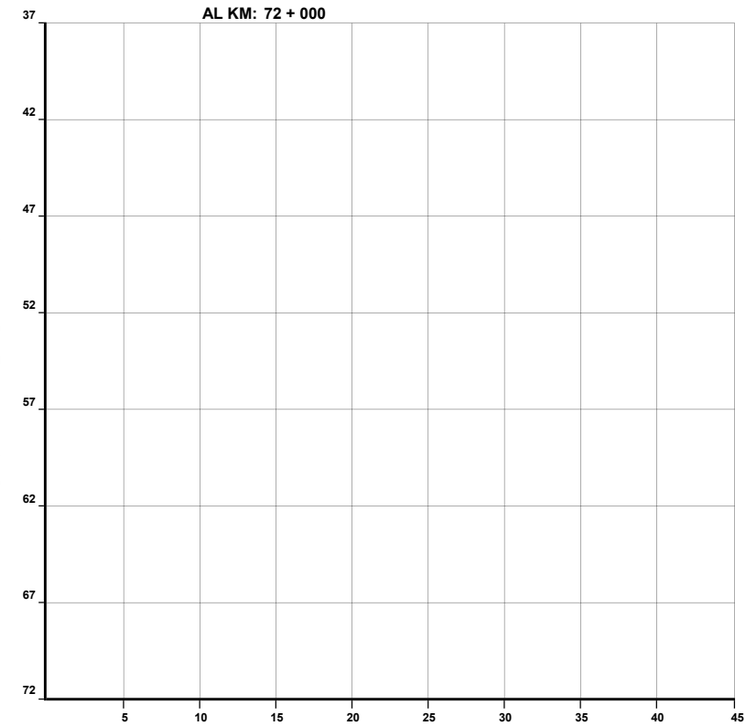

CLAVE	CLASIFICACION DEL ACCIDENTE	CLAVE	CLASIFICACION DEL ACCIDENTE
A	SALIDA DEL CAMINO	COLISION SOBRE EL CAMINO	
		G	OTRO VEHICULO MOTOR EN TRANSITO
SIN COLISION SOBRE EL CAMINO		**H**	OTRO VEHICULO MOTOR POR ALCANCE
B	VOLCADURA	**J**	VEHICULO MOTOR ESTACIONADO
C	CAIDA DE PASAJERO	**K**	FERROCARRIL
D	INCENDIO	**L**	BICICLETA
E	OTROS	**M**	ANIMAL
COLISION SOBRE EL CAMINO		**N**	OBJETO FIJO
F	PEATON (ATROPELLAMIENTO)	**O**	OTROS OBJETOS

ACCIDENTES EQUIVALENTES A DAÑOS MATERIALES
✝ UN MUERTO = 6 ACCIDENTES
✲ UN HERIDO = 2 ACCIDENTES

ACCIDENTES POR KILOMETRO
(2 0 0 3)

CARRETERA : RAMAL A CIUDAD HIDALGO
TRAMO: RAMAL A CIUDAD HIDALGO

DEL KM: 0 + 000
AL KM: 35 + 000

SALDOS			CAUSAS						KILOMETRO
		150000	03						G G G
		10000	01						A
		90000	02						H H
		3000	01						G
		20000	02						A A
		46000	02						H H
		18000	01						G
		66000	03						G G G
	01	20000	01						A ✡ ✡
MUERTOS	HERIDOS	DAÑOS MATERIALES ($)	CONDUCTOR	PEA O PAS	VEHICULO	CAMINO	GANADO	A NATURAL	

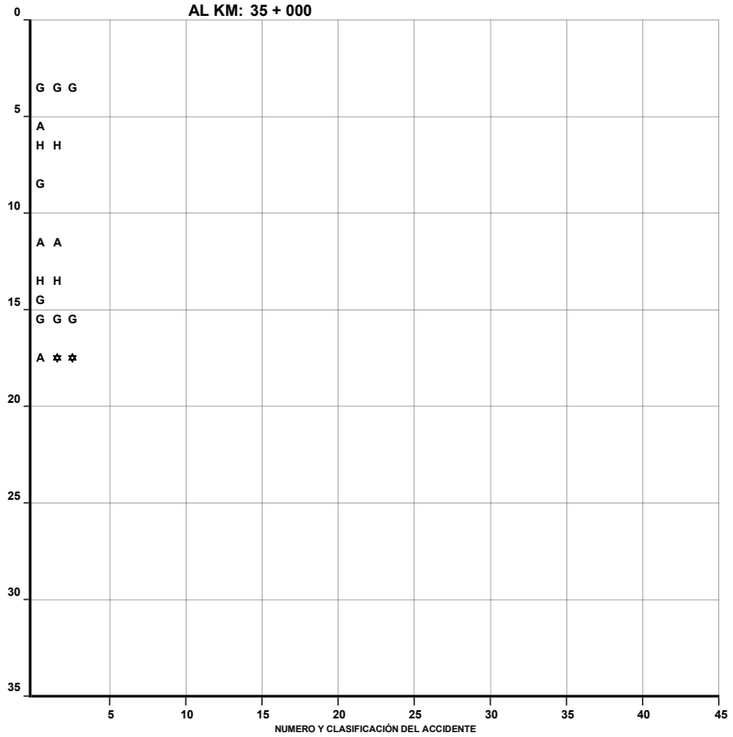

DEL KM: 35 + 000
AL KM: 70 + 000

SALDOS			CAUSAS						KILOMETRO
MUERTOS	HERIDOS	DAÑOS MATERIALES ($)	CONDUCTOR	PEA O PAS	VEHICULO	CAMINO	GANADO	A NATURAL	

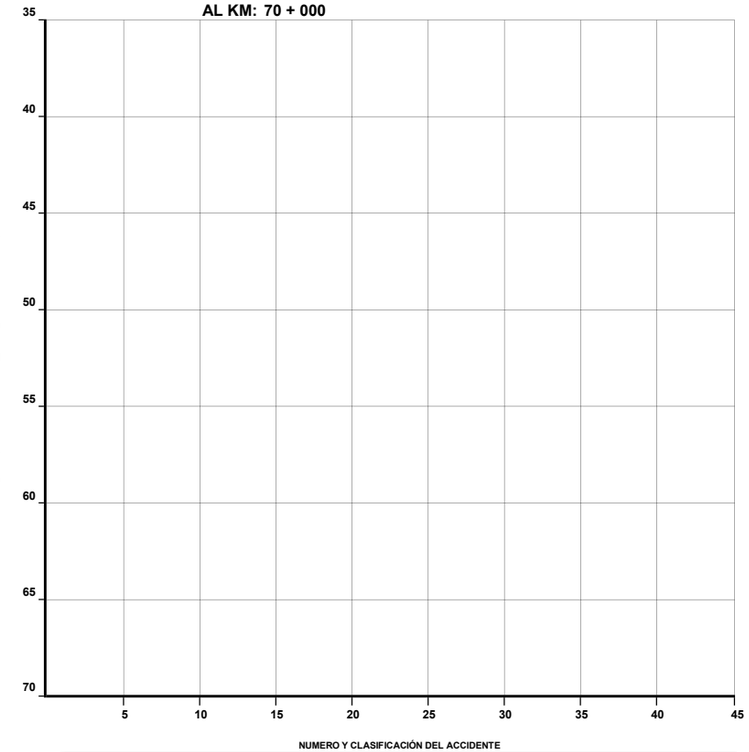

CLAVE	CLASIFICACION DEL ACCIDENTE	CLAVE	CLASIFICACION DEL ACCIDENTE
A	SALIDA DEL CAMINO	COLISION SOBRE EL CAMINO	
		G	OTRO VEHICULO MOTOR EN TRANSITO
SIN COLISION SOBRE EL CAMINO		H	OTRO VEHICULO MOTOR POR ALCANCE
B	VOLCADURA	J	VEHICULO MOTOR ESTACIONADO
C	CAIDA DE PASAJERO	K	FERROCARRIL
D	INCENDIO	L	BICICLETA
E	OTROS	M	ANIMAL
COLISION SOBRE EL CAMINO		N	OBJETO FIJO
F	PEATON (ATROPELLAMIENTO)	O	OTROS OBJETOS

ACCIDENTES EQUIVALENTES A DAÑOS MATERIALES
✝ UN MUERTO = 6 ACCIDENTES
✡ UN HERIDO = 2 ACCIDENTES

ACCIDENTES POR KILOMETRO
(2003)

CARRETERA : RAMAL A UNIÓN JUÁREZ
TRAMO: RAMAL A UNIÓN JUÁREZ

DEL KM: 0 + 000
AL KM: 35 + 000

SALDOS	MUERTOS	HERIDOS	DAÑOS MATERIALES ($)	CAUSAS	CONDUCTOR	PEAO PAS	VEHICULO	CAMINO	GANADO	ANATURAL
	06		86000		03					
			50000		01					

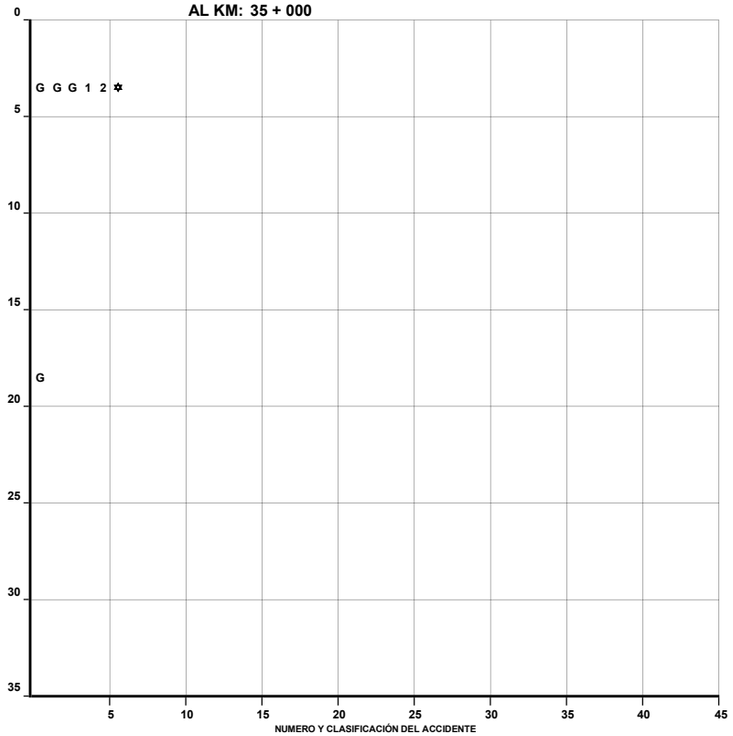

DEL KM: 35 + 000
AL KM: 70 + 000

SALDOS	MUERTOS	HERIDOS	DAÑOS MATERIALES ($)	CAUSAS	CONDUCTOR	PEAO PAS	VEHICULO	CAMINO	GANADO	ANATURAL

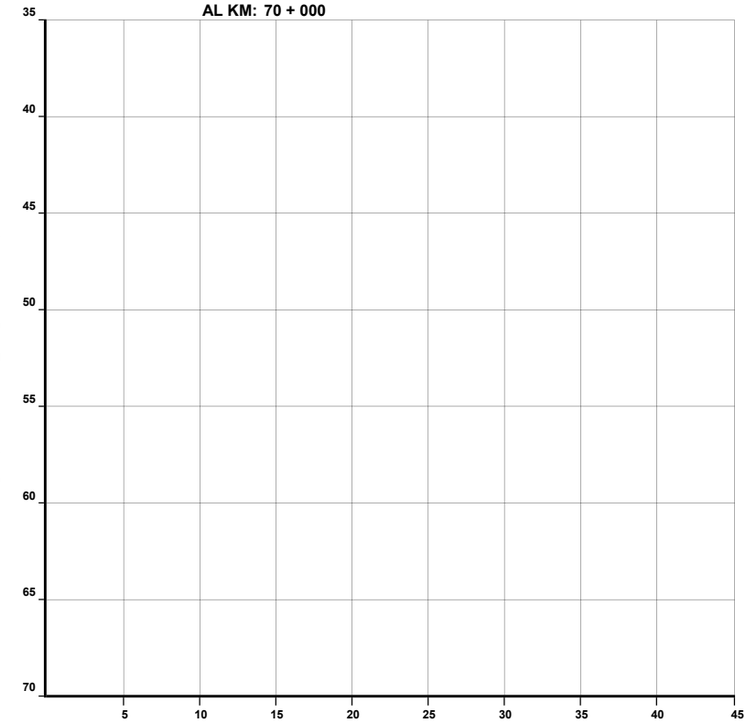

CLAVE	CLASIFICACION DEL ACCIDENTE	CLAVE	CLASIFICACION DEL ACCIDENTE
A	SALIDA DEL CAMINO	COLISION SOBRE EL CAMINO	
		G	OTRO VEHICULO MOTOR EN TRANSITO
SIN COLISION SOBRE EL CAMINO		**H**	OTRO VEHICULO MOTOR POR ALCANCE
B	VOLCADURA	**J**	VEHICULO MOTOR ESTACIONADO
C	CAIDA DE PASAJERO	**K**	FERROCARRIL
D	INCENDIO	**L**	BICICLETA
E	OTROS	**M**	ANIMAL
COLISION SOBRE EL CAMINO		**N**	OBJETO FIJO
F	PEATON (ATROPELLAMIENTO)	**O**	OTROS OBJETOS

ACCIDENTES EQUIVALENTES A DAÑOS MATERIALES
✝ UN MUERTO = 6 ACCIDENTES
✡ UN HERIDO = 2 ACCIDENTES

ACCIDENTES POR KILOMETRO
(2 0 0 3)

CARRETERA : T.C. (TAPACHULA - PUERTO MADERO) - CD. HIDALGO
TRAMO: JARITAS - CD. HIDALGO

DEL KM: 0 + 000
AL KM: 35 + 000

SALDOS			CAUSAS						KILOMETRO	NUMERO Y CLASIFICACIÓN DEL ACCIDENTE
MUERTOS	HERIDOS	DAÑOS MATERIALES ($)	CONDUCTOR	PEAO PAS	VEHICULO	CAMINO	GANADO	ANATURAL		
03		22300	05						0	A A L L L ✝
02		96000	05							H H H L L ✝ ✝ ✝ ✝ ✝ ✝ ✝ ✝ ✝ ✝ ✝ ✝ ✝ ✝
02		200000	02							A A ✝ ✝ ✝ ✝ ✝ ✝ ✝ ✝ ✝ ✝ ✝ ✝ ✝
									5	
02		27000	02		01					A G G ✝ ✝ ✝ ✝ ✝ ✝ ✝ ✝ ✝ ✝ ✝ ✝ ✝ ✝
	02	30000			01					A ✡ ✡ ✡ ✡
	03	45000	03						10	A A A ✡ ✡ ✡ ✡ ✡ ✡ ✡
06	06	126000	03			02				H H H O O ✡ ✡ ✡ ✡ ✡ ✡ ✡ ✡ ✡ ✡ ✡ ✡ ✡ ✡ 3 6 ✝
									15	
	02	15300	01							G ✡ ✡ ✡ ✡
	09	140000	02		01					A G G ✡
									20	
	02	1602000	03							A A A ✡ ✡ ✡ ✡
	04	33000	01							G ✡ ✡ ✡ ✡ ✡ ✡ ✡ ✡
02		75500	02						25	G L ✝ ✝ ✝ ✝ ✝ ✝ ✝ ✝ ✝ ✝ ✝ ✝
		300000	02							A A
									30	
		18000	01							H
									35	

5 10 15 20 25 30 35 40 45

DEL KM: 35 + 000
AL KM: 70 + 000

SALDOS			CAUSAS						KILOMETRO	NUMERO Y CLASIFICACIÓN DEL ACCIDENTE
MUERTOS	HERIDOS	DAÑOS MATERIALES ($)	CONDUCTOR	PEAO PAS	VEHICULO	CAMINO	GANADO	ANATURAL		
	01	35000	01						35	H ✡ ✡
									40	
									45	
									50	
									55	
									60	
									65	
									70	

5 10 15 20 25 30 35 40 45

NUMERO Y CLASIFICACIÓN DEL ACCIDENTE

CLAVE	CLASIFICACION DEL ACCIDENTE	CLAVE	CLASIFICACION DEL ACCIDENTE
A	SALIDA DEL CAMINO	COLISION SOBRE EL CAMINO	
		G	OTRO VEHICULO MOTOR EN TRANSITO
SIN COLISION SOBRE EL CAMINO		H	OTRO VEHICULO MOTOR POR ALCANCE
B	VOLCADURA	J	VEHICULO MOTOR ESTACIONADO
C	CAIDA DE PASAJERO	K	FERROCARRIL
D	INCENDIO	L	BICICLETA
E	OTROS	M	ANIMAL
COLISION SOBRE EL CAMINO		N	OBJETO FIJO
F	PEATON (ATROPELLAMIENTO)	O	OTROS OBJETOS

ACCIDENTES EQUIVALENTES A DAÑOS MATERIALES
✝ UN MUERTO = 6 ACCIDENTES
✡ UN HERIDO = 2 ACCIDENTES

ACCIDENTES POR KILOMETRO
(2003)

CARRETERA : LAS LIMAS - ANGOSTURA
TRAMO: RAMAL A LA ANGOSTURA

DEL KM: 0 + 000
AL KM: 35 + 000

KILOMETRO	MUERTOS	HERIDOS	DAÑOS MATERIALES ($)	CONDUCTOR	PEAO PAS	VEHICULO	CAMINO	GANADO	ANATURAL
0–5		12	113000	02					
		04	63000	01					
5–10									
10–15									
15–20									
20–25			40000	01					
25–30									
30–35	03	01	33000	02					
		02	80000	02					

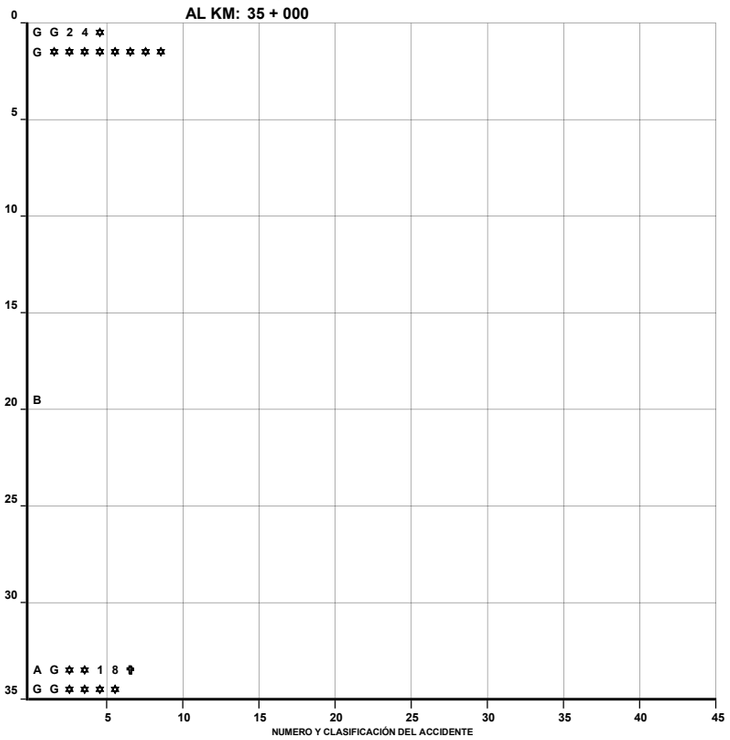

DEL KM: 35 + 000
AL KM: 70 + 000

KILOMETRO	MUERTOS	HERIDOS	DAÑOS MATERIALES ($)	CONDUCTOR	PEAO PAS	VEHICULO	CAMINO	GANADO	ANATURAL

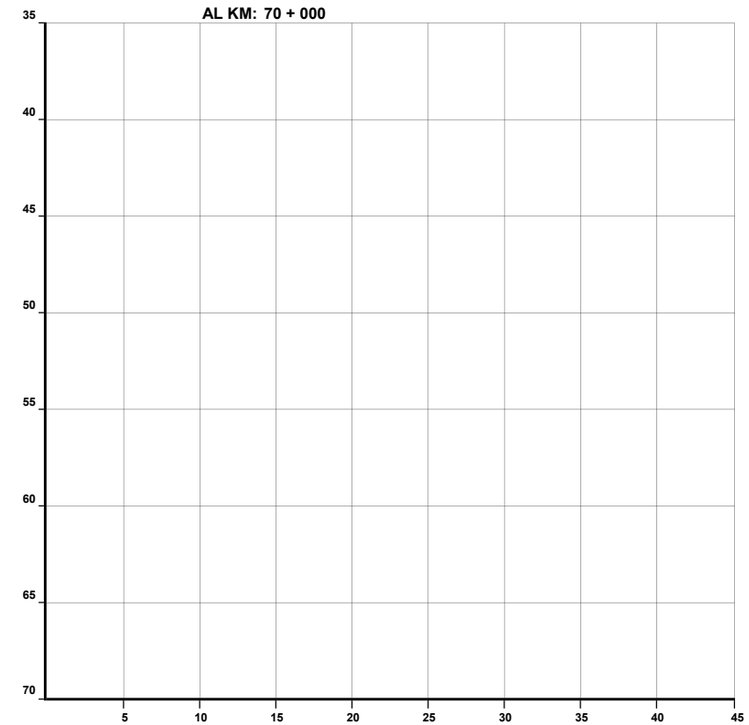

CLAVE	CLASIFICACION DEL ACCIDENTE	CLAVE	CLASIFICACION DEL ACCIDENTE
A	SALIDA DEL CAMINO	COLISION SOBRE EL CAMINO	
		G	OTRO VEHICULO MOTOR EN TRANSITO
SIN COLISION SOBRE EL CAMINO		H	OTRO VEHICULO MOTOR POR ALCANCE
B	VOLCADURA	J	VEHICULO MOTOR ESTACIONADO
C	CAIDA DE PASAJERO	K	FERROCARRIL
D	INCENDIO	L	BICICLETA
E	OTROS	M	ANIMAL
COLISION SOBRE EL CAMINO		N	OBJETO FIJO
F	PEATON (ATROPELLAMIENTO)	O	OTROS OBJETOS

ACCIDENTES EQUIVALENTES A DAÑOS MATERIALES
✝ UN MUERTO = 6 ACCIDENTES
✲ UN HERIDO = 2 ACCIDENTES

ACCIDENTES POR KILOMETRO
(2003)

CARRETERA : TERÁN - CHICOASÉN
TRAMO: RAMAL A PRESA CHICOASÉN

DEL KM: 5 + 000
AL KM: 40 + 000

KILOMETRO	MUERTOS	HERIDOS	DAÑOS MATERIALES ($)	CONDUCTOR	PEAO PAS	VEHICULO	CAMINO	GANADO	ANATURAL
5 – 10		03 01	164000 10000	03 01					
10 – 15		02	12000 70000	02 01					
15 – 20									
20 – 25	01		45000	01					
25 – 30									
30 – 35		03	30000	01					
35 – 40		03	55000	02					

SALDOS

CAUSAS

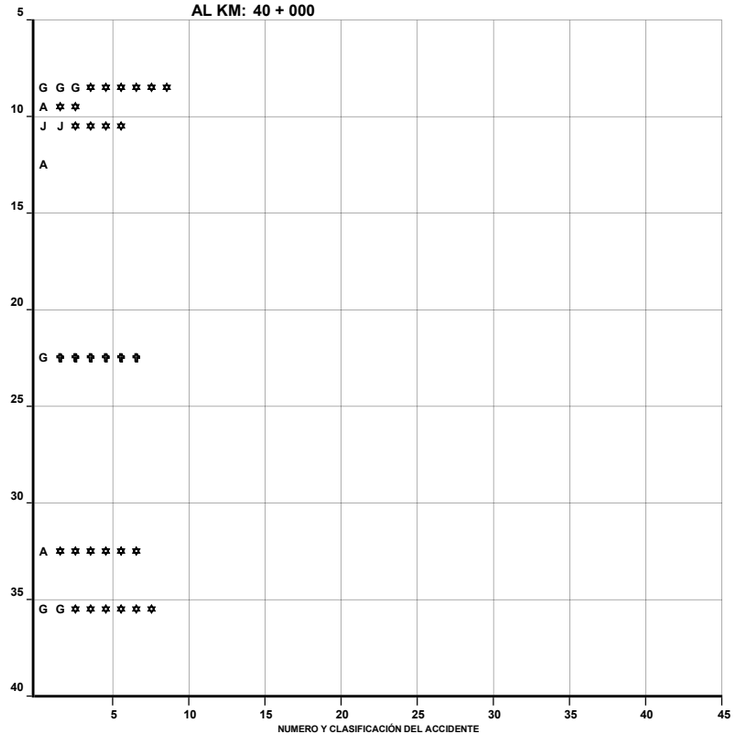

DEL KM: 40 + 000
AL KM: 75 + 000

KILOMETRO	MUERTOS	HERIDOS	DAÑOS MATERIALES ($)	CONDUCTOR	PEAO PAS	VEHICULO	CAMINO	GANADO	ANATURAL
40 – 45									
45 – 50									
50 – 55									
55 – 60									
60 – 65									
65 – 70									
70 – 75									

SALDOS

CAUSAS

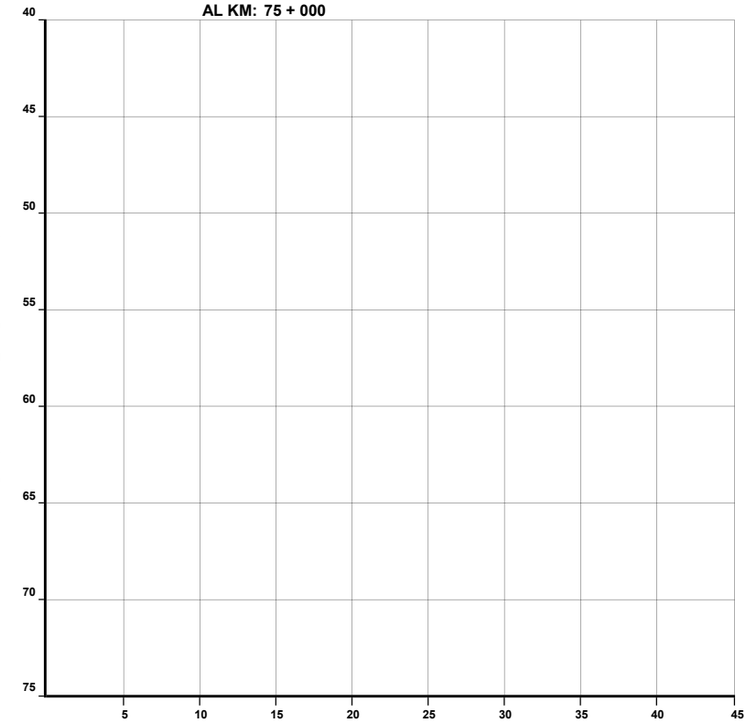

CLAVE	CLASIFICACION DEL ACCIDENTE	CLAVE	CLASIFICACION DEL ACCIDENTE
A	SALIDA DEL CAMINO	COLISION SOBRE EL CAMINO	
		G	OTRO VEHICULO MOTOR EN TRANSITO
SIN COLISION SOBRE EL CAMINO		**H**	OTRO VEHICULO MOTOR POR ALCANCE
B	VOLCADURA	**J**	VEHICULO MOTOR ESTACIONADO
C	CAIDA DE PASAJERO	**K**	FERROCARRIL
D	INCENDIO	**L**	BICICLETA
E	OTROS	**M**	ANIMAL
COLISION SOBRE EL CAMINO		**N**	OBJETO FIJO
F	PEATON (ATROPELLAMIENTO)	**O**	OTROS OBJETOS

ACCIDENTES EQUIVALENTES A DAÑOS MATERIALES
✟ UN MUERTO = 6 ACCIDENTES
✲ UN HERIDO = 2 ACCIDENTES

ACCIDENTES POR KILOMETRO
(2 0 0 3)

CARRETERA : LAS DELICIAS - LA POCHOTA
TRAMO: ALTERNA A BERRIOZABAL

DEL KM: 0 + 000
AL KM: 35 + 000

KILOMETRO	MUERTOS	HERIDOS	DAÑOS MATERIALES ($)	CONDUCTOR	PEAO PAS	VEHICULO	CAMINO	GANADO	ANATURAL
0 – 5									
5 – 10									
10 – 15		05	19000 29000	02 02					
15 – 20	02		136000	02					
20 – 25									
25 – 30									
30 – 35									

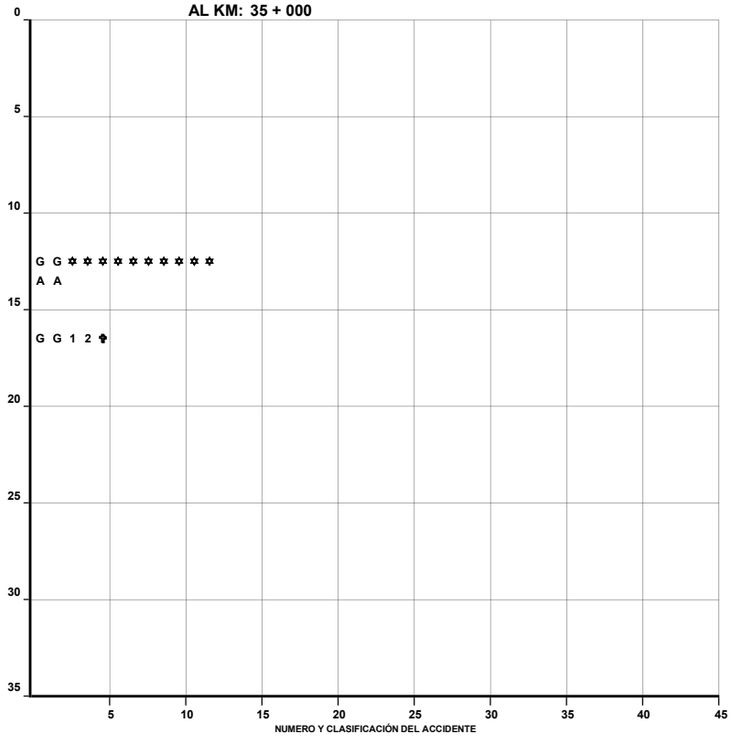

DEL KM: 35 + 000
AL KM: 70 + 000

KILOMETRO	MUERTOS	HERIDOS	DAÑOS MATERIALES ($)	CONDUCTOR	PEAO PAS	VEHICULO	CAMINO	GANADO	ANATURAL
35 – 40									
40 – 45									
45 – 50									
50 – 55									
55 – 60									
60 – 65									
65 – 70									

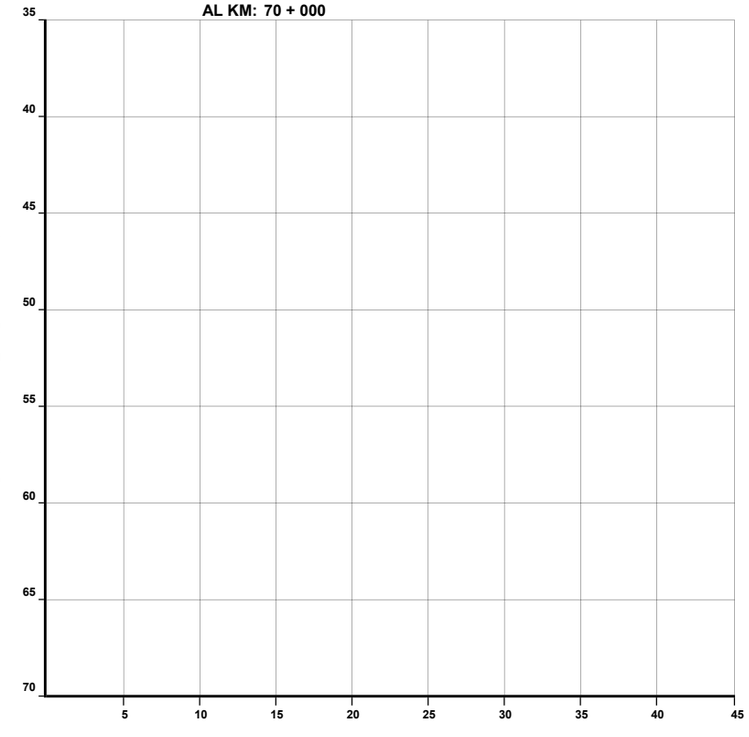

CLAVE	CLASIFICACION DEL ACCIDENTE	CLAVE	CLASIFICACION DEL ACCIDENTE
A	SALIDA DEL CAMINO	COLISION SOBRE EL CAMINO	
		G	OTRO VEHICULO MOTOR EN TRANSITO
SIN COLISION SOBRE EL CAMINO		**H**	OTRO VEHICULO MOTOR POR ALCANCE
B	VOLCADURA	**J**	VEHICULO MOTOR ESTACIONADO
C	CAIDA DE PASAJERO	**K**	FERROCARRIL
D	INCENDIO	**L**	BICICLETA
E	OTROS	**M**	ANIMAL
COLISION SOBRE EL CAMINO		**N**	OBJETO FIJO
F	PEATON (ATROPELLAMIENTO)	**O**	OTROS OBJETOS

ACCIDENTES EQUIVALENTES A DAÑOS MATERIALES
✝ UN MUERTO = 6 ACCIDENTES
✡ UN HERIDO = 2 ACCIDENTES

ACCIDENTES POR KILOMETRO
(2 0 0 3)

CARRETERA : LIBRAMIENTO DE OCOZOCOAUTLA
TRAMO: LIBRAMIENTO DE OCOZOCOAUTLA

DEL KM: 0 + 000
AL KM: 35 + 000

MUERTOS	HERIDOS	DAÑOS MATERIALES ($)	CONDUCTOR	PEAO PAS	VEHICULO	CAMINO	GANADO	A NATURAL
	03	40000	01					
	03	60000	01					
		1000	01					
	02	120000	02					
	02	35000	01					

SALDOS

CAUSAS

KILOMETRO

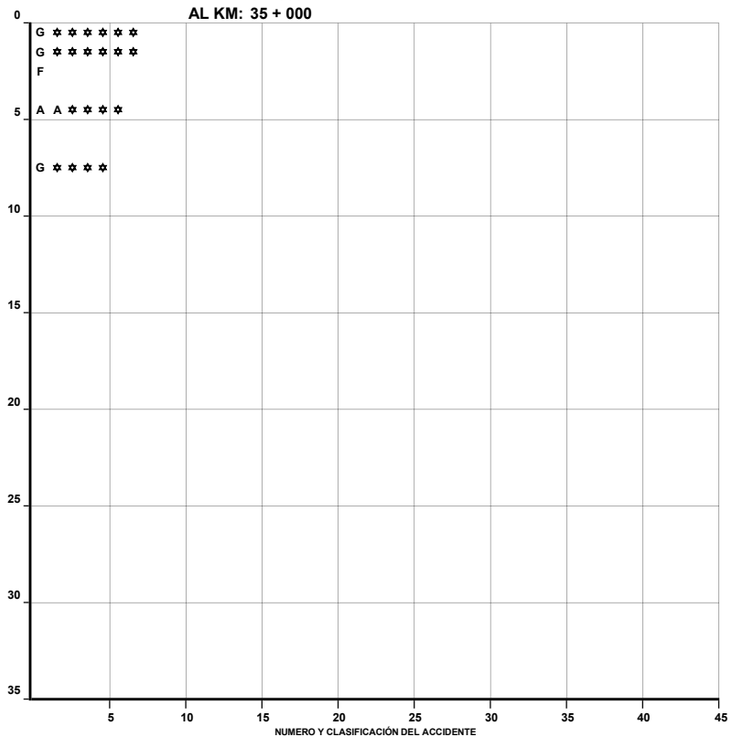

DEL KM: 35 + 000
AL KM: 70 + 000

MUERTOS	HERIDOS	DAÑOS MATERIALES ($)	CONDUCTOR	PEAO PAS	VEHICULO	CAMINO	GANADO	A NATURAL

SALDOS

CAUSAS

KILOMETRO

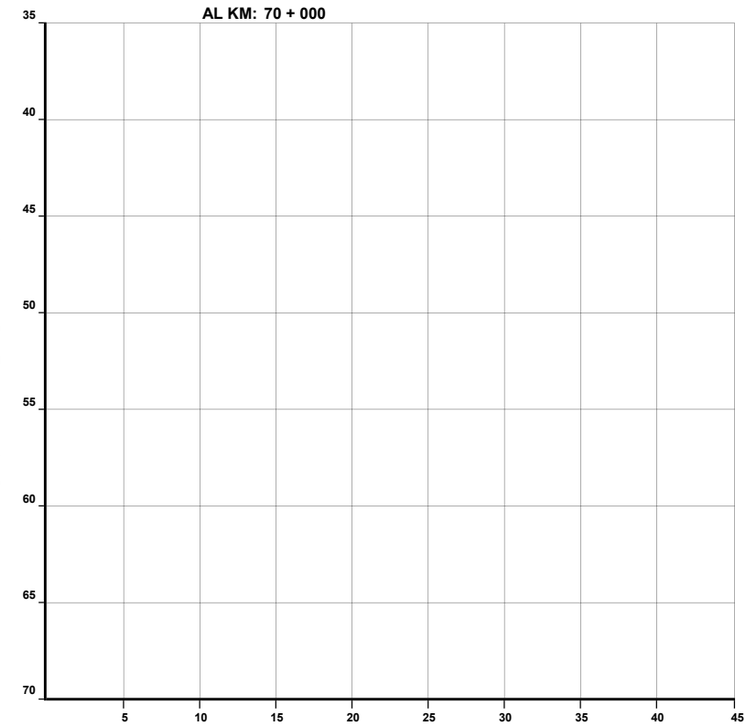

CLAVE	CLASIFICACION DEL ACCIDENTE	CLAVE	CLASIFICACION DEL ACCIDENTE
A	SALIDA DEL CAMINO	COLISION SOBRE EL CAMINO	
		G	OTRO VEHICULO MOTOR EN TRANSITO
SIN COLISION SOBRE EL CAMINO		H	OTRO VEHICULO MOTOR POR ALCANCE
B	VOLCADURA	J	VEHICULO MOTOR ESTACIONADO
C	CAIDA DE PASAJERO	K	FERROCARRIL
D	INCENDIO	L	BICICLETA
E	OTROS	M	ANIMAL
COLISION SOBRE EL CAMINO		N	OBJETO FIJO
F	PEATON (ATROPELLAMIENTO)	O	OTROS OBJETOS

ACCIDENTES EQUIVALENTES A DAÑOS MATERIALES
✟ UN MUERTO = 6 ACCIDENTES
✡ UN HERIDO = 2 ACCIDENTES

ACCIDENTES POR KILOMETRO
(2003)

CARRETERA : BENEMERITO DE LAS AMERICAS - PALENQUE
TRAMO: FRONTERIZA DEL SUR

DEL KM: 0 + 000
AL KM: 35 + 000

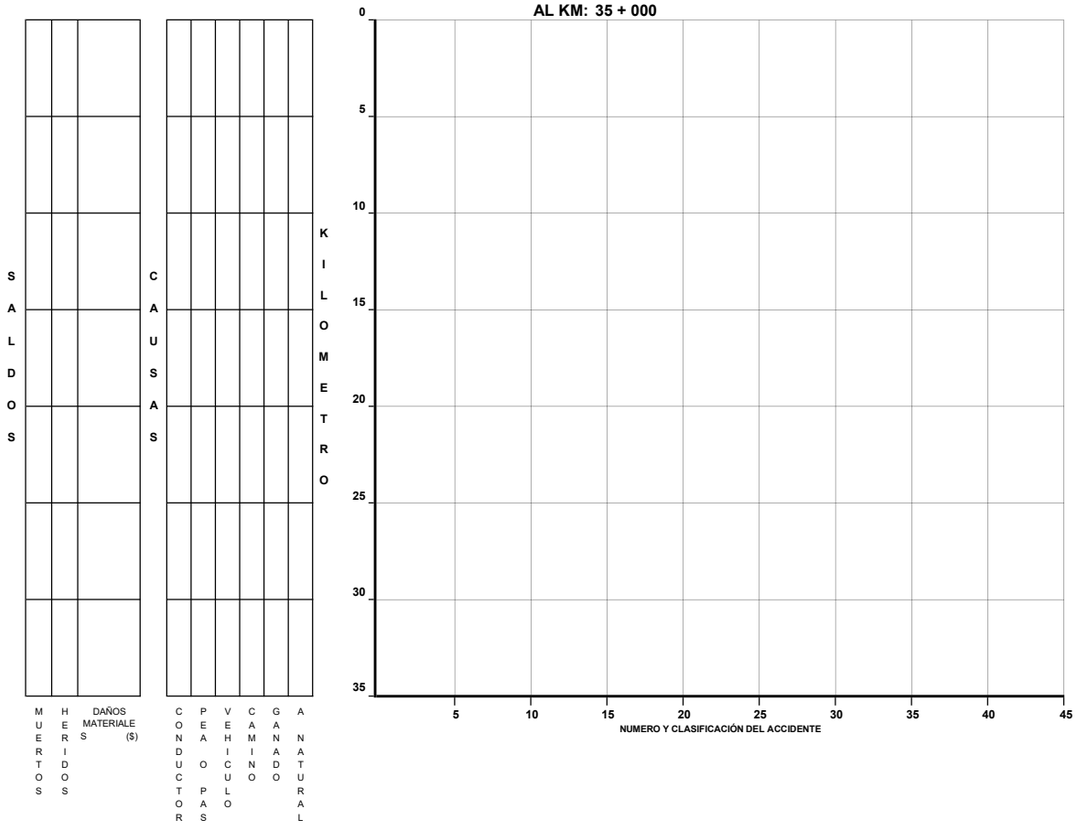

DEL KM: 35 + 000
AL KM: 70 + 000

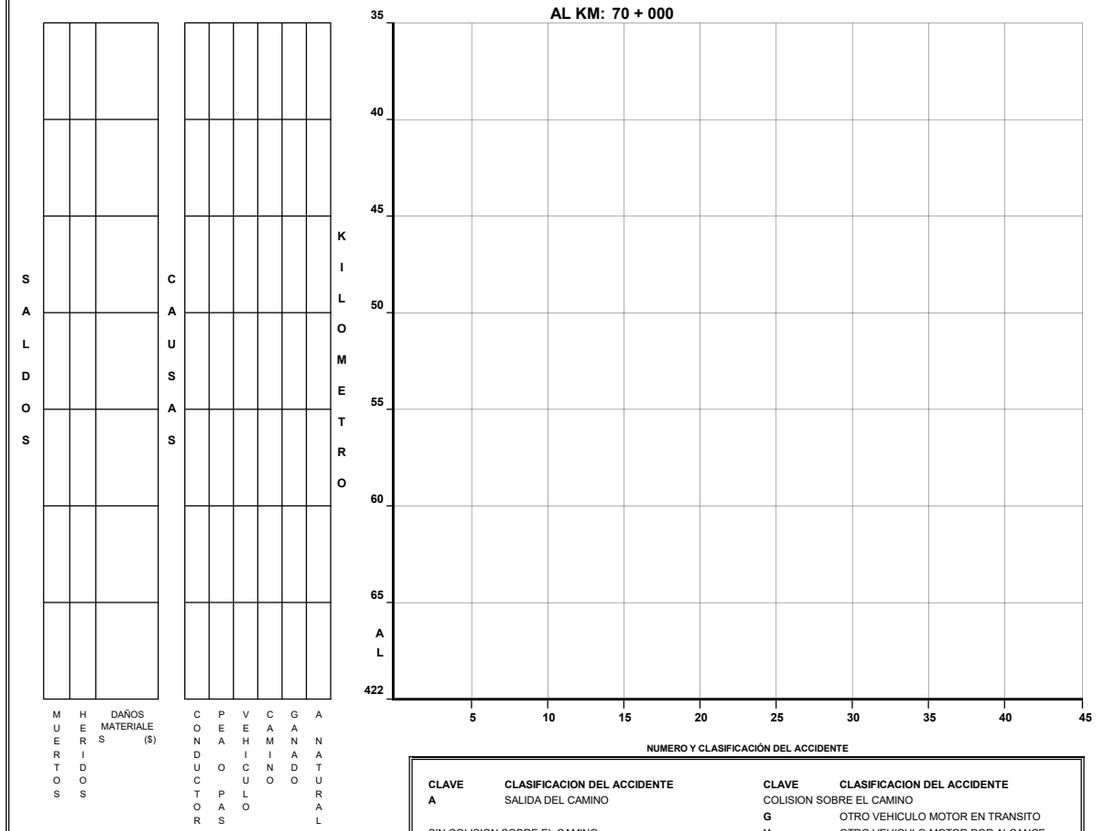

CLAVE	CLASIFICACION DEL ACCIDENTE	CLAVE	CLASIFICACION DEL ACCIDENTE
A	SALIDA DEL CAMINO	COLISION SOBRE EL CAMINO	
		G	OTRO VEHICULO MOTOR EN TRANSITO
SIN COLISION SOBRE EL CAMINO		**H**	OTRO VEHICULO MOTOR POR ALCANCE
B	VOLCADURA	**J**	VEHICULO MOTOR ESTACIONADO
C	CAIDA DE PASAJERO	**K**	FERROCARRIL
D	INCENDIO	**L**	BICICLETA
E	OTROS	**M**	ANIMAL
COLISION SOBRE EL CAMINO		**N**	OBJETO FIJO
F	PEATON (ATROPELLAMIENTO)	**O**	OTROS OBJETOS

ACCIDENTES EQUIVALENTES A DAÑOS MATERIALES
✝ UN MUERTO = 6 ACCIDENTES
✡ UN HERIDO = 2 ACCIDENTES

ACCIDENTES POR KILOMETRO
(2 0 0 3)

CARRETERA : LA TRINITARIA - BENEMERITO DE LAS AMERICAS
TRAMO: RAMAL A LAGOS DE MONTEBELLO

DEL KM: 0 + 000
AL KM: 35 + 000

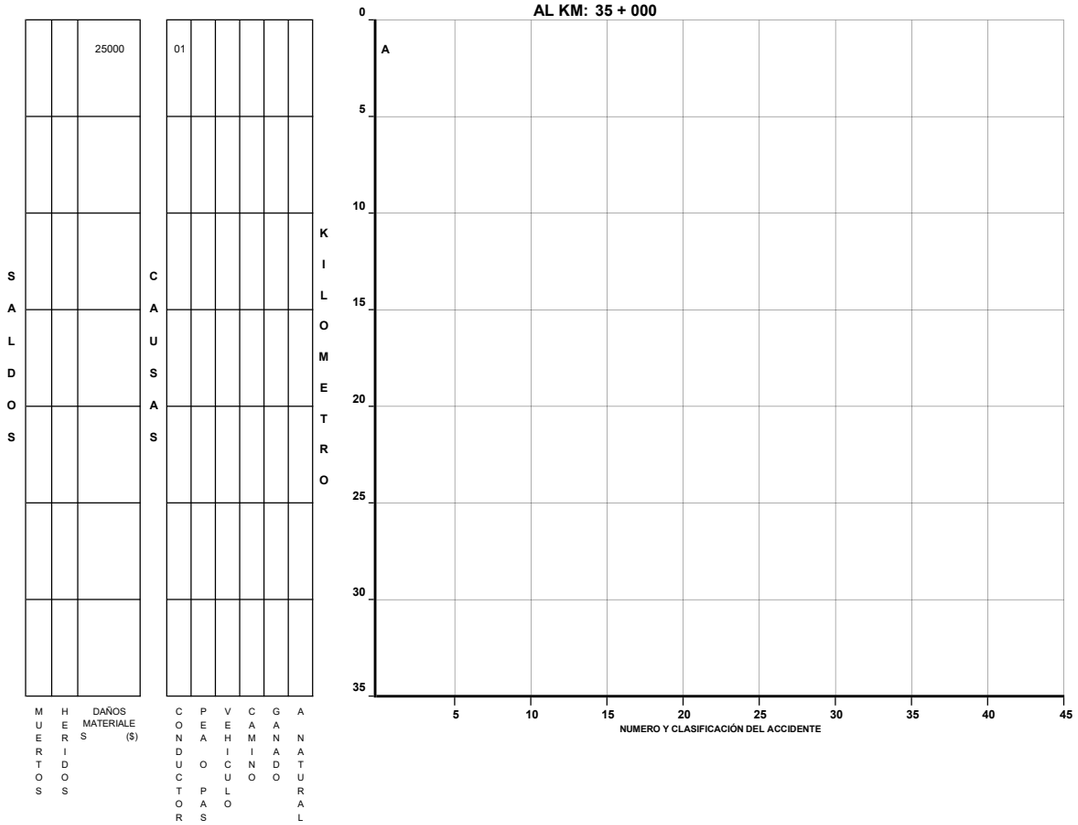

DEL KM: 35 + 000
AL KM: 70 + 000

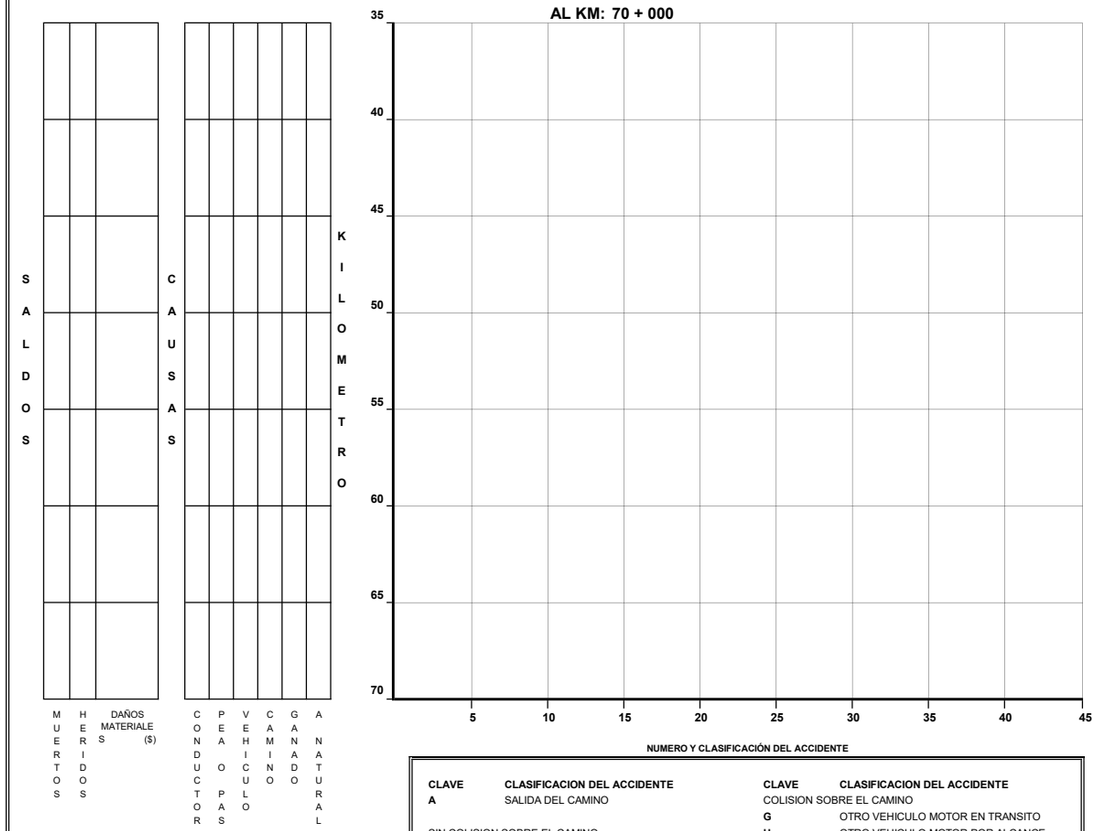

CLAVE	CLASIFICACION DEL ACCIDENTE	CLAVE	CLASIFICACION DEL ACCIDENTE
A	SALIDA DEL CAMINO	COLISION SOBRE EL CAMINO	
		G	OTRO VEHICULO MOTOR EN TRANSITO
SIN COLISION SOBRE EL CAMINO		**H**	OTRO VEHICULO MOTOR POR ALCANCE
B	VOLCADURA	**J**	VEHICULO MOTOR ESTACIONADO
C	CAIDA DE PASAJERO	**K**	FERROCARRIL
D	INCENDIO	**L**	BICICLETA
E	OTROS	**M**	ANIMAL
COLISION SOBRE EL CAMINO		**N**	OBJETO FIJO
F	PEATON (ATROPELLAMIENTO)	**O**	OTROS OBJETOS

ACCIDENTES EQUIVALENTES A DAÑOS MATERIALES
✝ UN MUERTO = 6 ACCIDENTES
✡ UN HERIDO = 2 ACCIDENTES

ACCIDENTES POR KILOMETRO
(2 0 0 3)

CARRETERA : RAMAL A MIRADORES PARQUE CAÑON DEL SUMIDERO
TRAMO: RAMAL AL SUMIDERO

DEL KM: 4 + 000
AL KM: 39 + 000

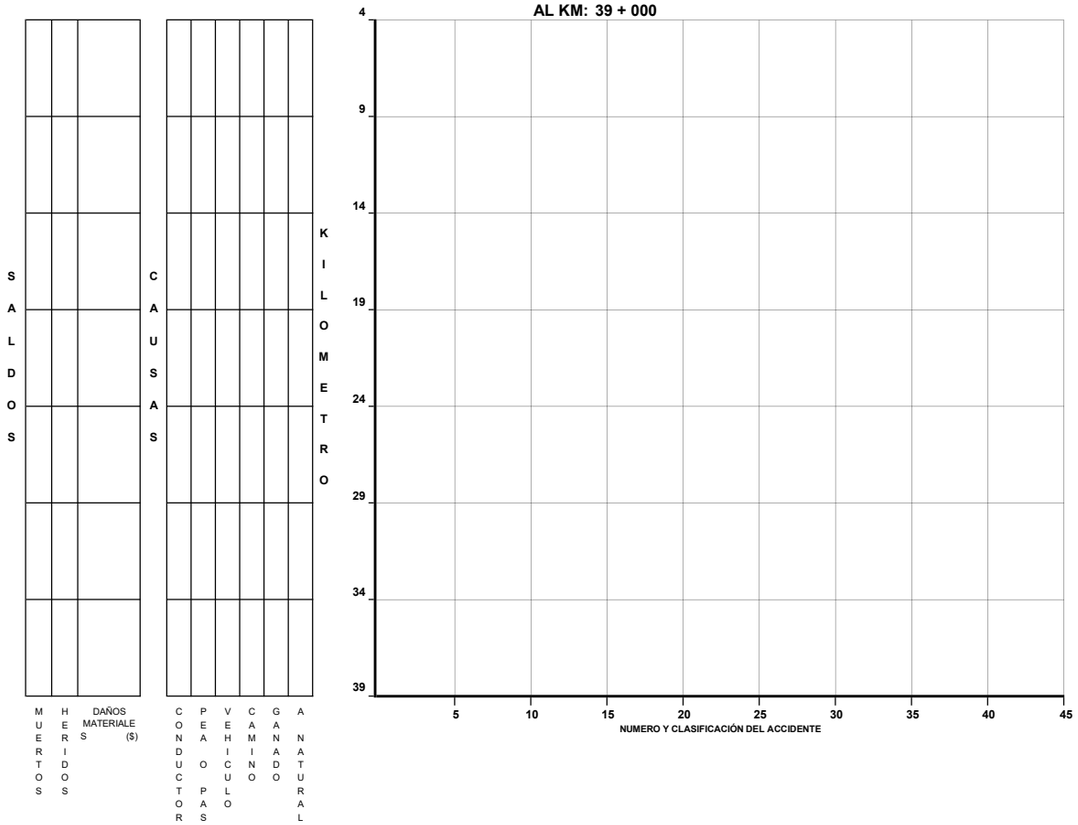

DEL KM: 39 + 000
AL KM: 74 + 000

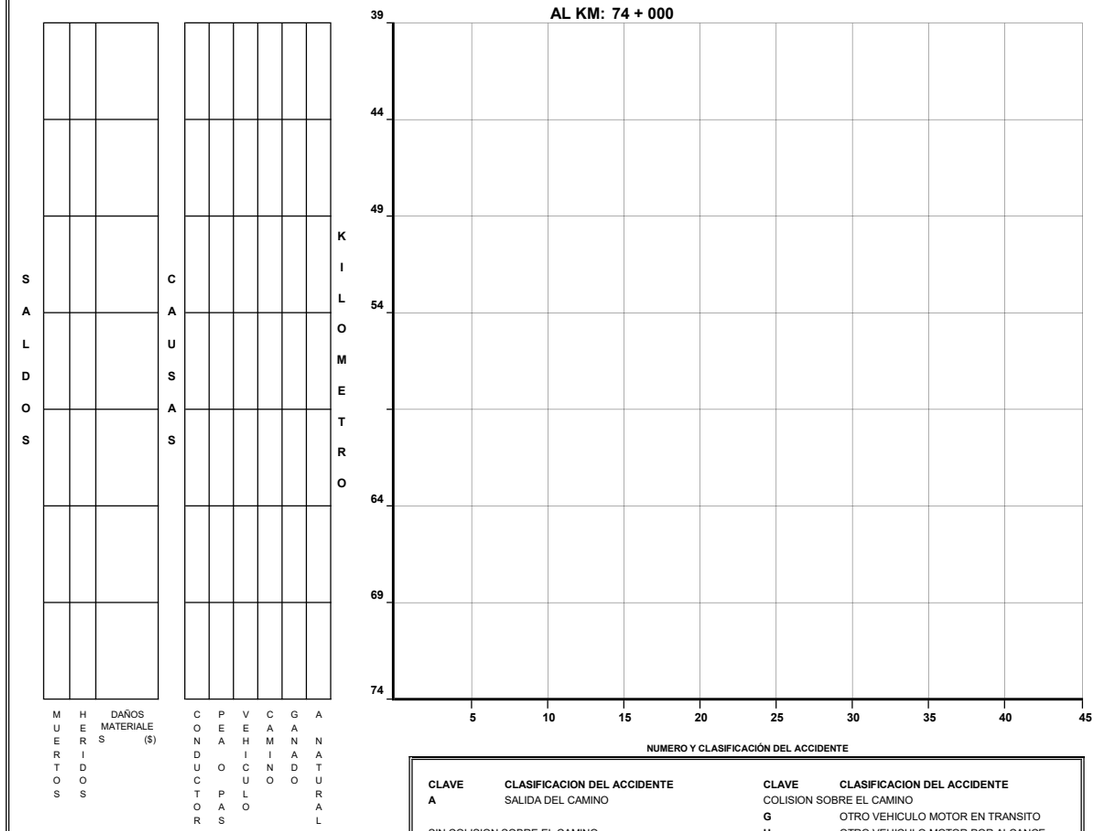

CLAVE	CLASIFICACION DEL ACCIDENTE	CLAVE	CLASIFICACION DEL ACCIDENTE
A	SALIDA DEL CAMINO	COLISION SOBRE EL CAMINO	
		G	OTRO VEHICULO MOTOR EN TRANSITO
SIN COLISION SOBRE EL CAMINO		**H**	OTRO VEHICULO MOTOR POR ALCANCE
B	VOLCADURA	**J**	VEHICULO MOTOR ESTACIONADO
C	CAIDA DE PASAJERO	**K**	FERROCARRIL
D	INCENDIO	**L**	BICICLETA
E	OTROS	**M**	ANIMAL
COLISION SOBRE EL CAMINO		**N**	OBJETO FIJO
F	PEATON (ATROPELLAMIENTO)	**O**	OTROS OBJETOS

ACCIDENTES EQUIVALENTES A DAÑOS MATERIALES
✝ UN MUERTO = 6 ACCIDENTES
✡ UN HERIDO = 2 ACCIDENTES

ACCIDENTES POR KILOMETRO
(2003)

CARRETERA : RAMAL A PUERTO ARISTA
TRAMO: RAMAL A PUERTO ARISTA

DEL KM: 0 + 000
AL KM: 35 + 000

SALDOS	MUERTOS	HERIDOS	DAÑOS MATERIALES ($)	CAUSAS	CONDUCTOR	PEAO PAS	VEHICULO	CAMINO	GANADO	NATURAL
	01	02	40000				01			
		04	150000		01					
	02	02	30000		01					
		01	20000		01					
			15000				01			

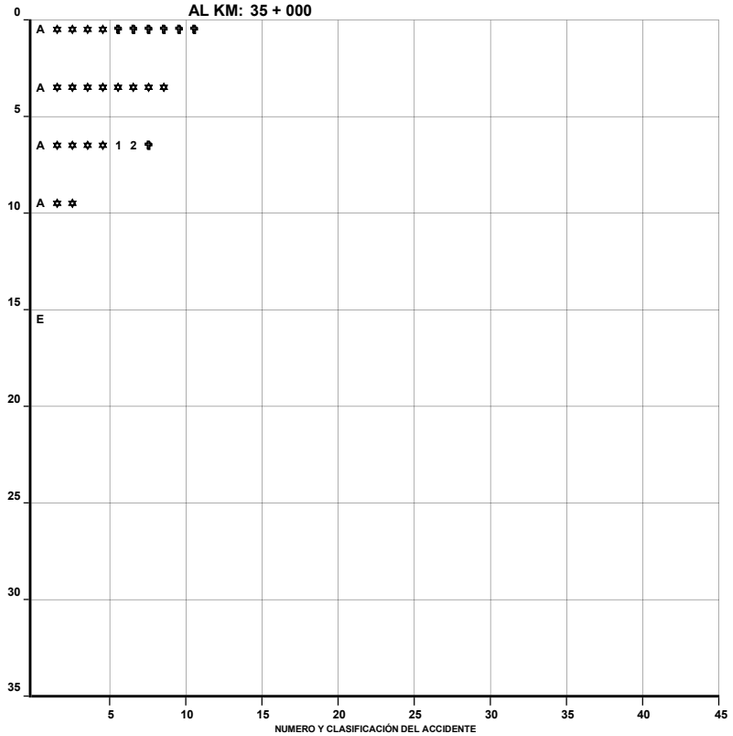

DEL KM: 35 + 000
AL KM: 70 + 000

SALDOS	MUERTOS	HERIDOS	DAÑOS MATERIALES ($)	CAUSAS	CONDUCTOR	PEAO PAS	VEHICULO	CAMINO	GANADO	NATURAL

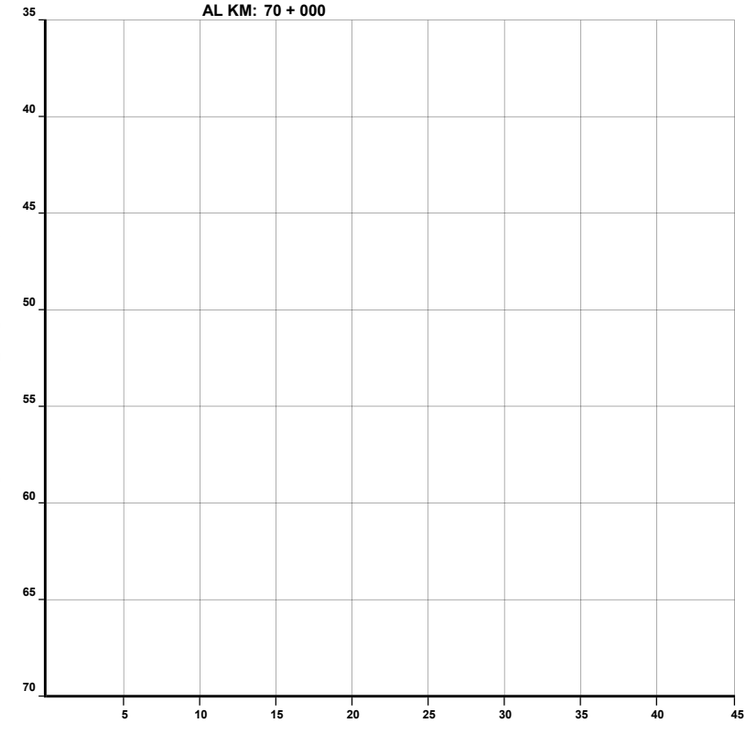

CLAVE	CLASIFICACION DEL ACCIDENTE	CLAVE	CLASIFICACION DEL ACCIDENTE
A	SALIDA DEL CAMINO	COLISION SOBRE EL CAMINO	
		G	OTRO VEHICULO MOTOR EN TRANSITO
SIN COLISION SOBRE EL CAMINO		**H**	OTRO VEHICULO MOTOR POR ALCANCE
B	VOLCADURA	**J**	VEHICULO MOTOR ESTACIONADO
C	CAIDA DE PASAJERO	**K**	FERROCARRIL
D	INCENDIO	**L**	BICICLETA
E	OTROS	**M**	ANIMAL
COLISION SOBRE EL CAMINO		**N**	OBJETO FIJO
F	PEATON (ATROPELLAMIENTO)	**O**	OTROS OBJETOS

ACCIDENTES EQUIVALENTES A DAÑOS MATERIALES
✝ UN MUERTO = 6 ACCIDENTES
✲ UN HERIDO = 2 ACCIDENTES

ACCIDENTES POR KILOMETRO
(2 0 0 3)

CARRETERA : RAMAL A PAREDÓN
TRAMO: RAMAL A PAREDÓN

DEL KM: 1 + 000
AL KM: 36 + 000

KILOMETRO	MUERTOS	HERIDOS	DAÑOS MATERIALES ($)	CONDUCTOR	PEAO PAS	VEHICULO	CAMINO	GANADO	NATURAL
1–5			25000	01					
		03	75000	03					
6–10		03	15000			01			
		05	6000	01					
11–35									
36–45									

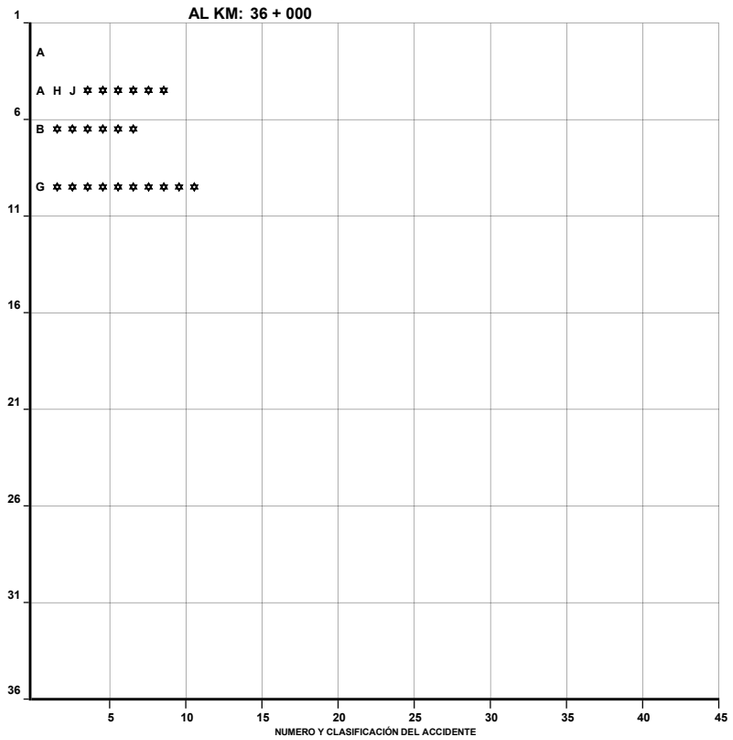

DEL KM: 36 + 000
AL KM: 71 + 000

KILOMETRO	MUERTOS	HERIDOS	DAÑOS MATERIALES ($)	CONDUCTOR	PEAO PAS	VEHICULO	CAMINO	GANADO	NATURAL
36–70									
71–45									

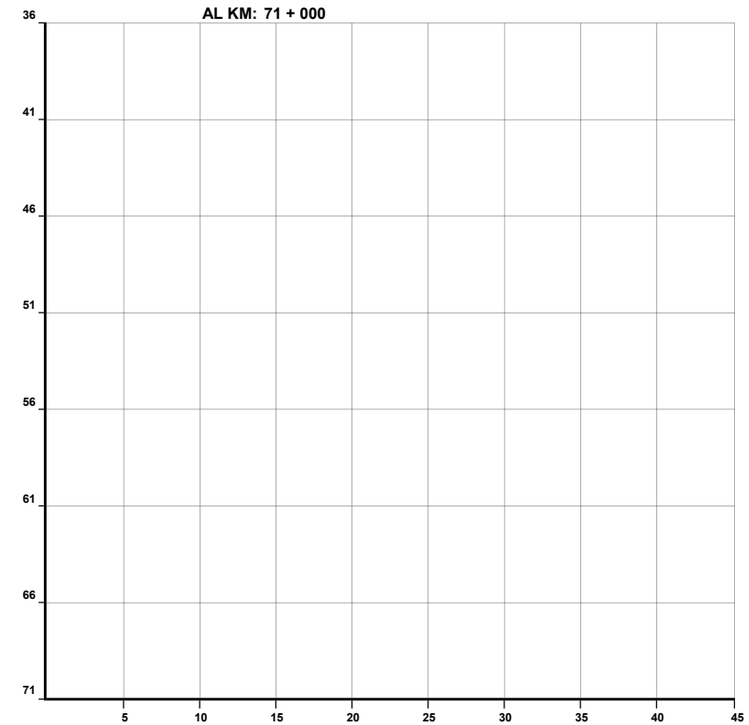

CLAVE	CLASIFICACION DEL ACCIDENTE	CLAVE	CLASIFICACION DEL ACCIDENTE
A	SALIDA DEL CAMINO	COLISION SOBRE EL CAMINO	
		G	OTRO VEHICULO MOTOR EN TRANSITO
SIN COLISION SOBRE EL CAMINO		**H**	OTRO VEHICULO MOTOR POR ALCANCE
B	VOLCADURA	**J**	VEHICULO MOTOR ESTACIONADO
C	CAIDA DE PASAJERO	**K**	FERROCARRIL
D	INCENDIO	**L**	BICICLETA
E	OTROS	**M**	ANIMAL
COLISION SOBRE EL CAMINO		**N**	OBJETO FIJO
F	PEATON (ATROPELLAMIENTO)	**O**	OTROS OBJETOS

ACCIDENTES EQUIVALENTES A DAÑOS MATERIALES
✟ UN MUERTO = 6 ACCIDENTES
✡ UN HERIDO = 2 ACCIDENTES

ACCIDENTES POR KILOMETRO
(2003)

CARRETERA : BENEMERITO DE LAS AMERICAS - PALENQUE
TRAMO: RAMAL A RUINAS DE BONAMPAK

DEL KM: 0 + 000
AL KM: 35 + 000

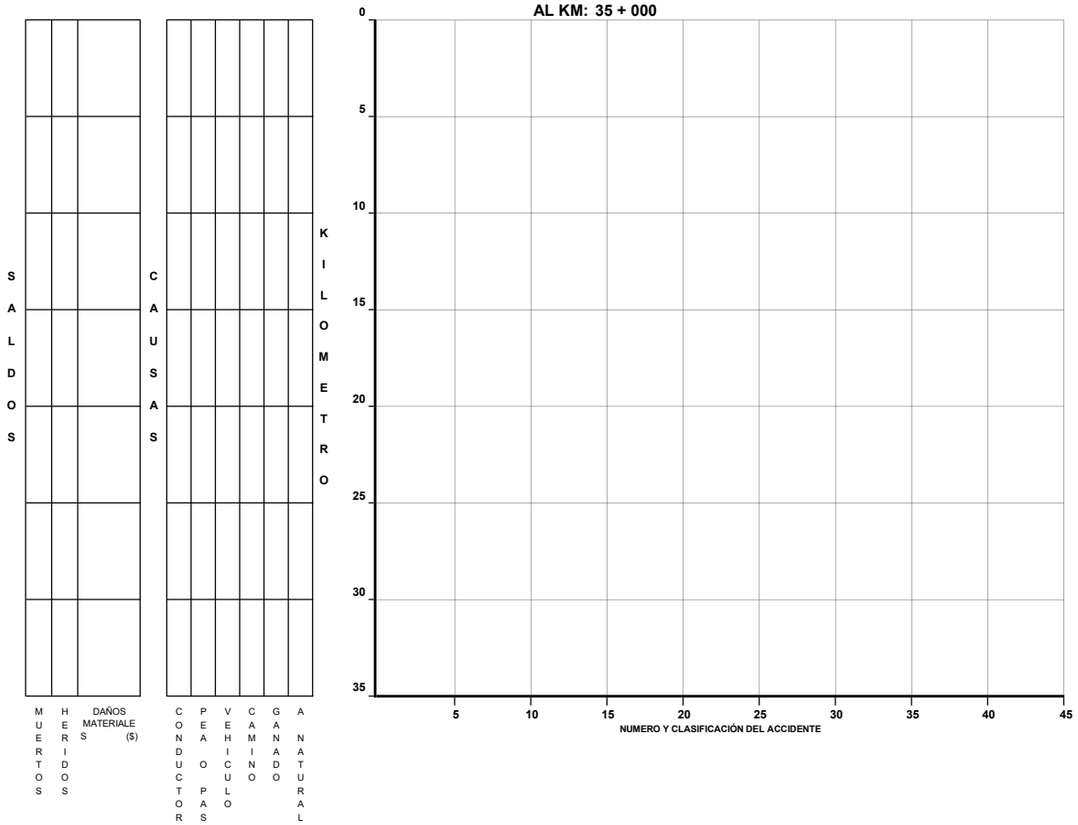

DEL KM: 35 + 000
AL KM: 70 + 000

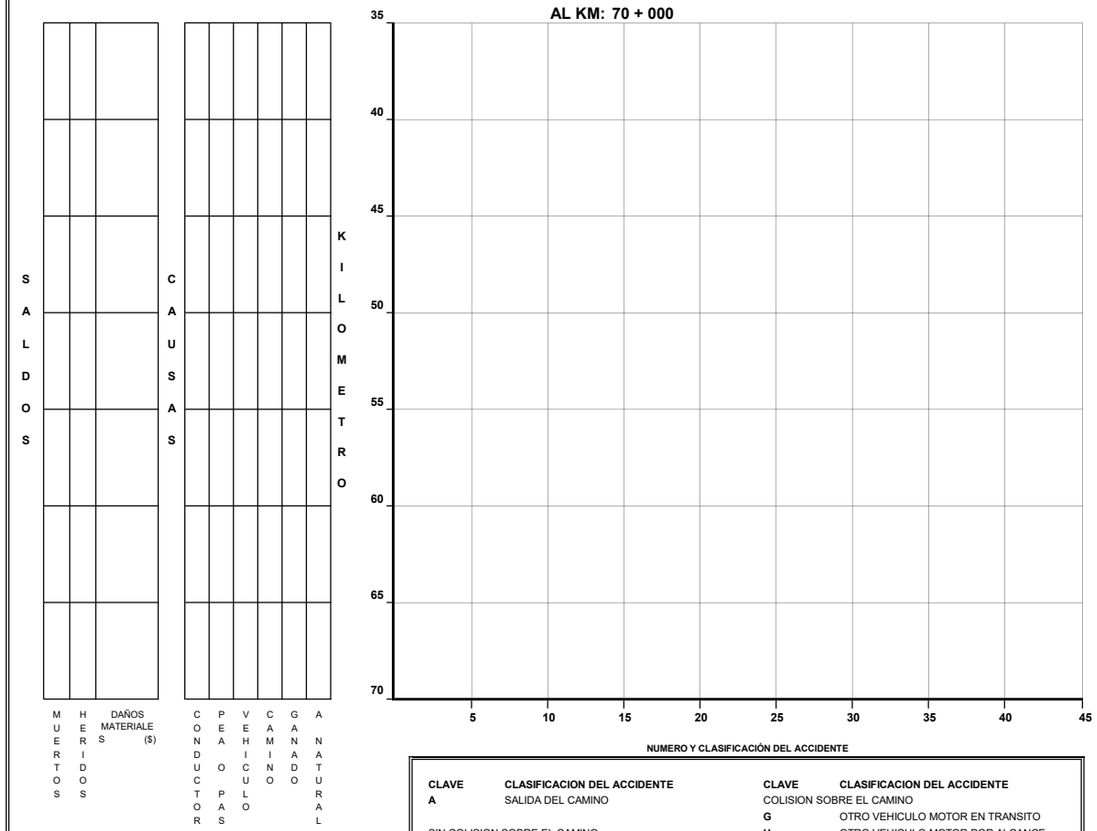

CLAVE	CLASIFICACION DEL ACCIDENTE	CLAVE	CLASIFICACION DEL ACCIDENTE
A	SALIDA DEL CAMINO	COLISION SOBRE EL CAMINO	
		G	OTRO VEHICULO MOTOR EN TRANSITO
SIN COLISION SOBRE EL CAMINO		**H**	OTRO VEHICULO MOTOR POR ALCANCE
B	VOLCADURA	**J**	VEHICULO MOTOR ESTACIONADO
C	CAIDA DE PASAJERO	**K**	FERROCARRIL
D	INCENDIO	**L**	BICICLETA
E	OTROS	**M**	ANIMAL
COLISION SOBRE EL CAMINO		**N**	OBJETO FIJO
F	PEATON (ATROPELLAMIENTO)	**O**	OTROS OBJETOS

ACCIDENTES EQUIVALENTES A DAÑOS MATERIALES
✝ UN MUERTO = 6 ACCIDENTES
✡ UN HERIDO = 2 ACCIDENTES

ACCIDENTES POR KILOMETRO
(2 0 0 3)

CARRETERA : RAMAL A LA GLORIA
TRAMO: RAMAL A PESQUERÍA LA GLORIA

DEL KM: 0 + 000
AL KM: 35 + 000

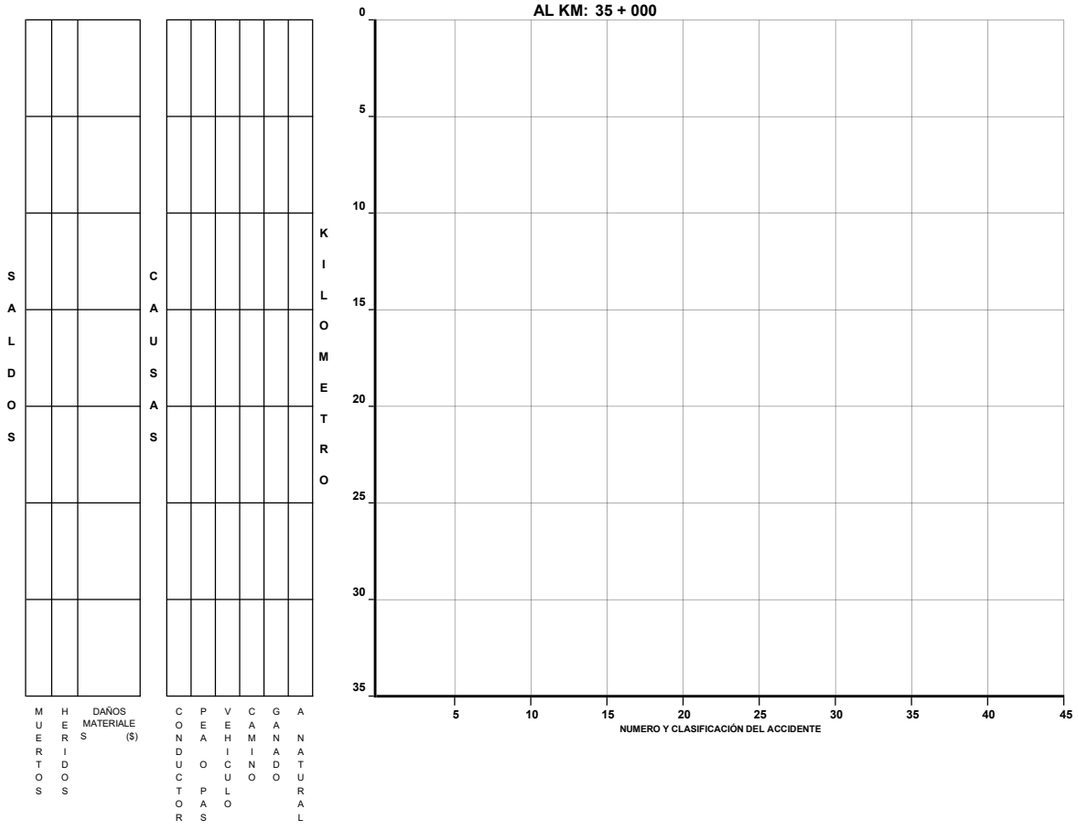

DEL KM: 35 + 000
AL KM: 70 + 000

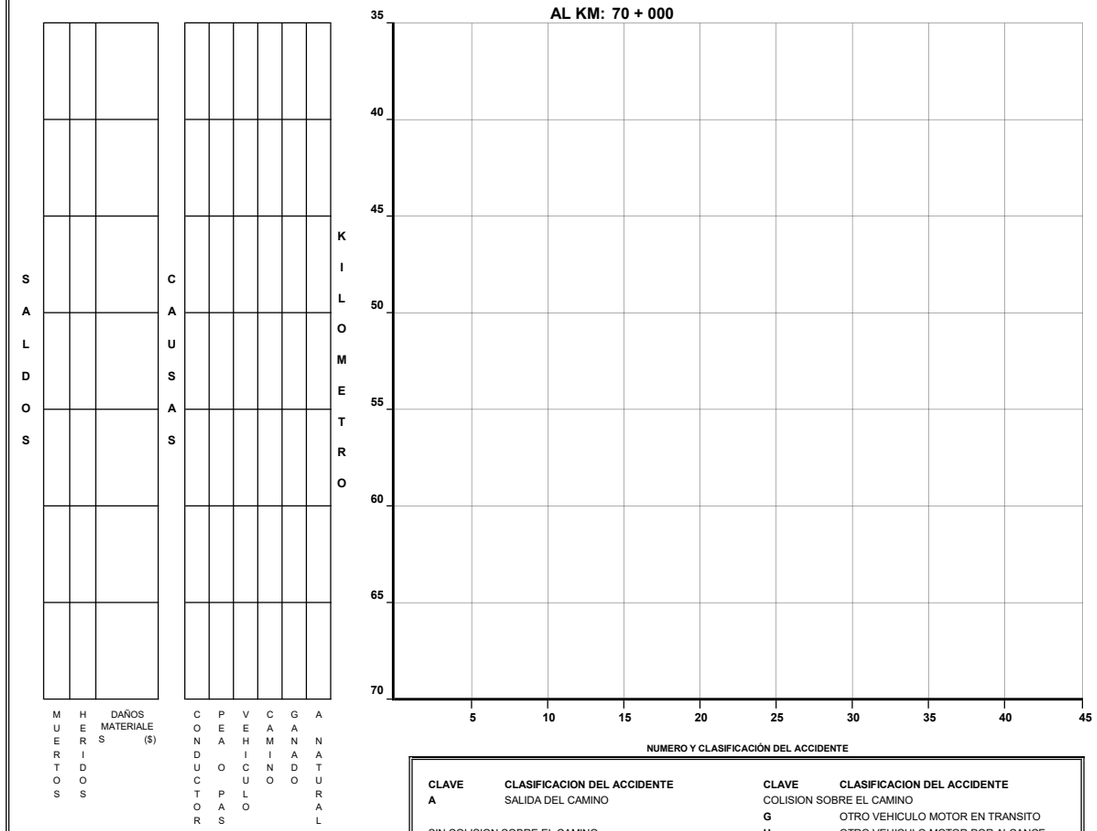

CLAVE	CLASIFICACION DEL ACCIDENTE	CLAVE	CLASIFICACION DEL ACCIDENTE
A	SALIDA DEL CAMINO	COLISION SOBRE EL CAMINO	
		G	OTRO VEHICULO MOTOR EN TRANSITO
SIN COLISION SOBRE EL CAMINO		**H**	OTRO VEHICULO MOTOR POR ALCANCE
B	VOLCADURA	**J**	VEHICULO MOTOR ESTACIONADO
C	CAIDA DE PASAJERO	**K**	FERROCARRIL
D	INCENDIO	**L**	BICICLETA
E	OTROS	**M**	ANIMAL
COLISION SOBRE EL CAMINO		**N**	OBJETO FIJO
F	PEATON (ATROPELLAMIENTO)	**O**	OTROS OBJETOS

ACCIDENTES EQUIVALENTES A DAÑOS MATERIALES
✝ UN MUERTO = 6 ACCIDENTES
✡ UN HERIDO = 2 ACCIDENTES

ACCIDENTES POR KILOMETRO
(2 0 0 3)

CARRETERA : RAMAL A ZONA NAVAL
TRAMO: RAMAL A BASE NAVAL

DEL KM: 0 + 000
AL KM: 35 + 000

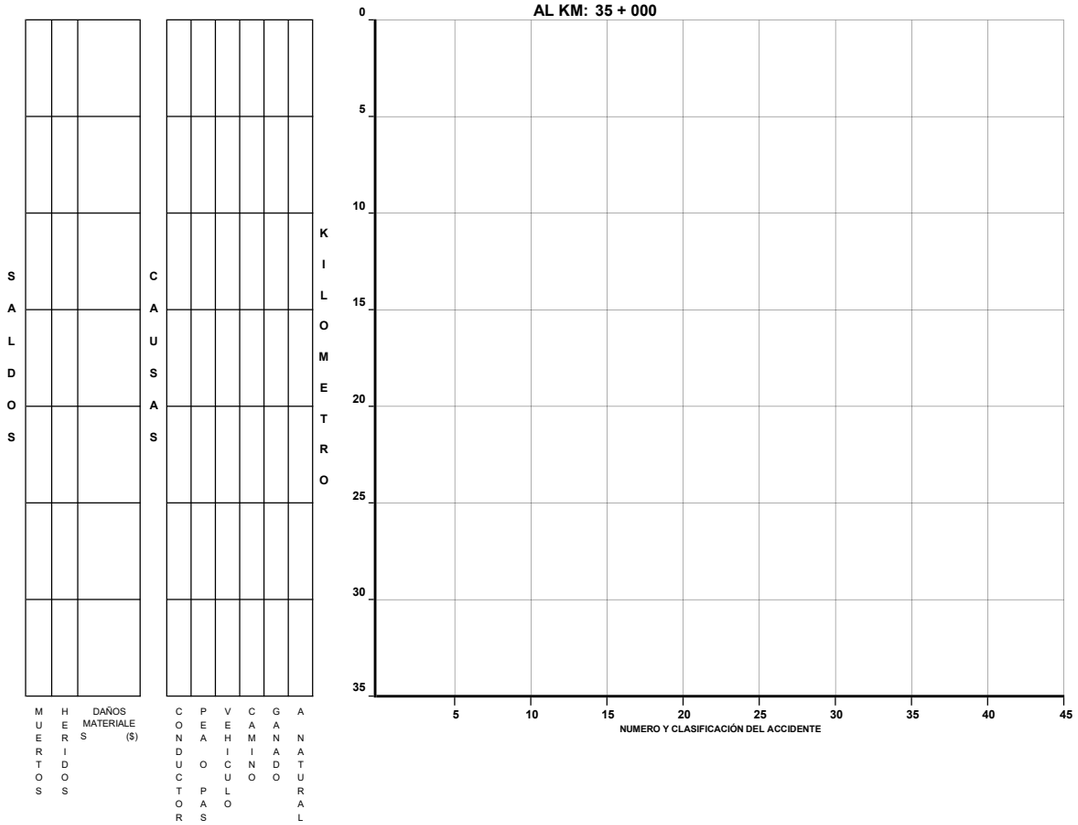

DEL KM: 35 + 000
AL KM: 70 + 000

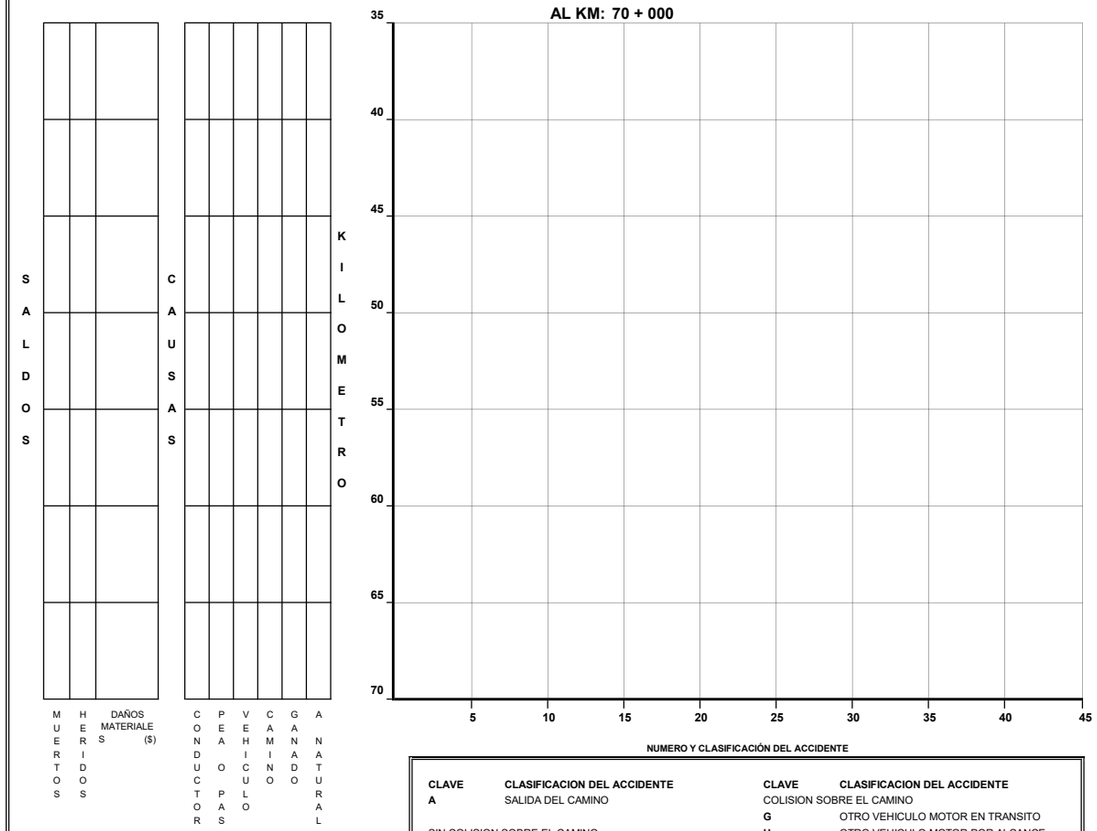

CLAVE	CLASIFICACION DEL ACCIDENTE	CLAVE	CLASIFICACION DEL ACCIDENTE
A	SALIDA DEL CAMINO	COLISION SOBRE EL CAMINO	
		G	OTRO VEHICULO MOTOR EN TRANSITO
SIN COLISION SOBRE EL CAMINO		**H**	OTRO VEHICULO MOTOR POR ALCANCE
B	VOLCADURA	**J**	VEHICULO MOTOR ESTACIONADO
C	CAIDA DE PASAJERO	**K**	FERROCARRIL
D	INCENDIO	**L**	BICICLETA
E	OTROS	**M**	ANIMAL
COLISION SOBRE EL CAMINO		**N**	OBJETO FIJO
F	PEATON (ATROPELLAMIENTO)	**O**	OTROS OBJETOS

ACCIDENTES EQUIVALENTES A DAÑOS MATERIALES
✝ UN MUERTO = 6 ACCIDENTES
✡ UN HERIDO = 2 ACCIDENTES

ACCIDENTES POR KILOMETRO
(2003)

CARRETERA : RAMAL A ZONA ARQUEOLÓGICA DE PALENQUE
TRAMO: RAMAL A ZONA ARQUEOLÓGICA DE PALENQUE

DEL KM: 0 + 000
AL KM: 35 + 000

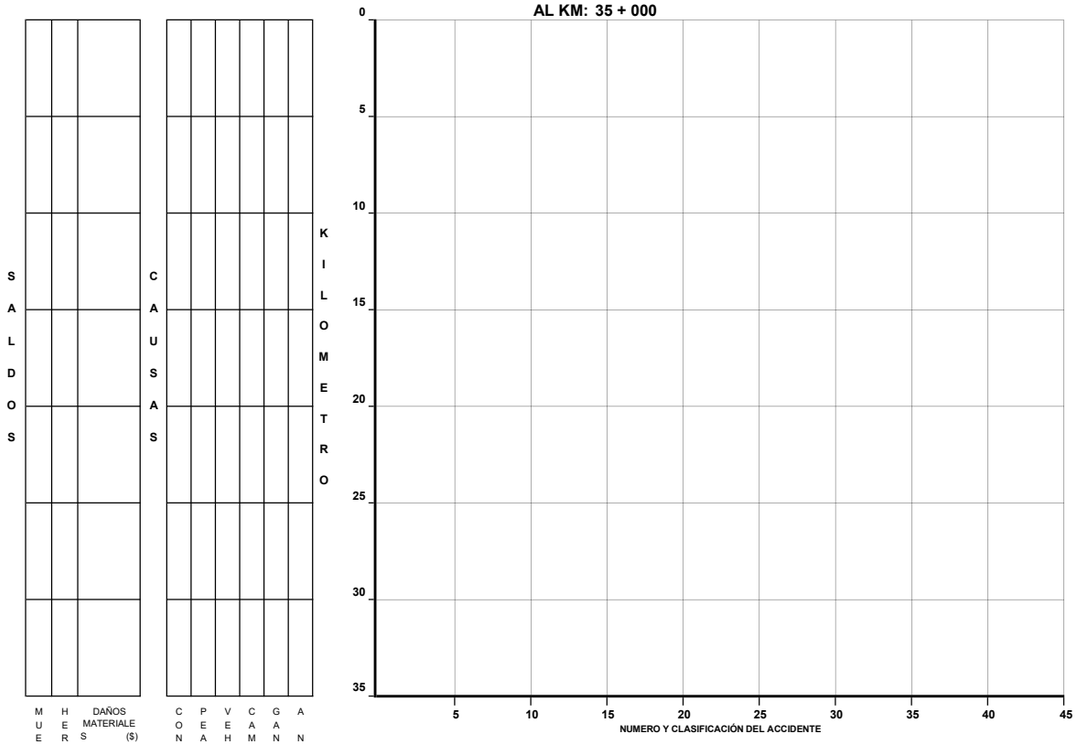

DEL KM: 35 + 000
AL KM: 70 + 000

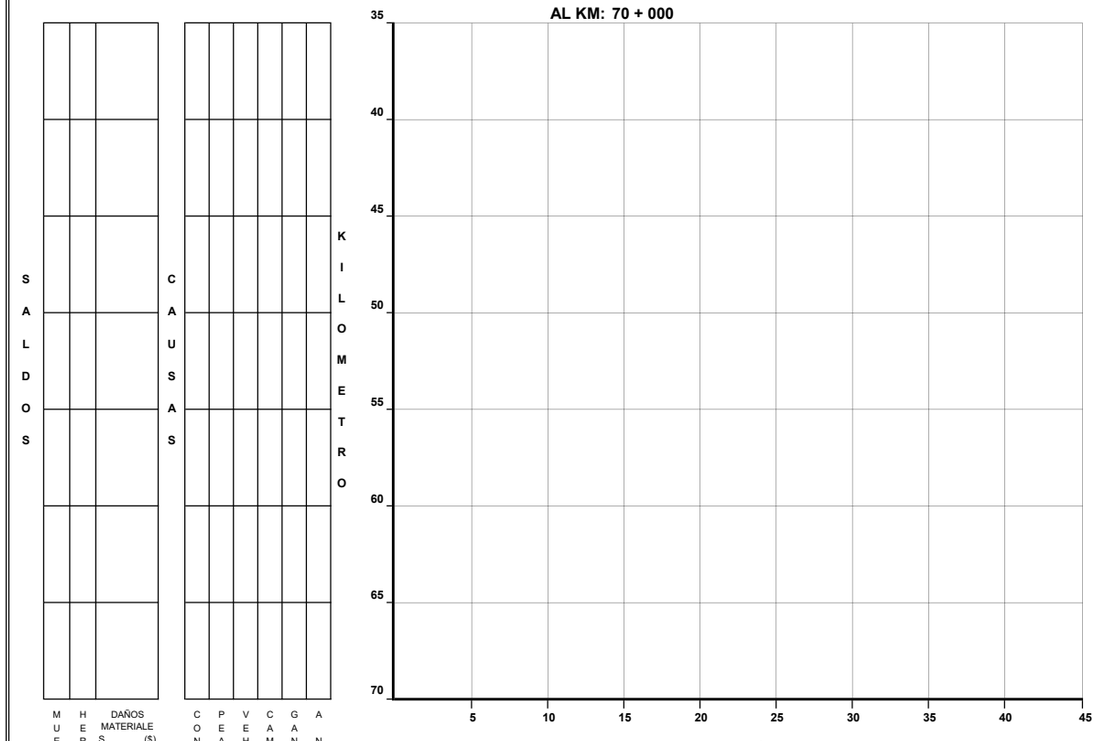

CLAVE	CLASIFICACION DEL ACCIDENTE	CLAVE	CLASIFICACION DEL ACCIDENTE
A	SALIDA DEL CAMINO	COLISION SOBRE EL CAMINO	
		G	OTRO VEHICULO MOTOR EN TRANSITO
SIN COLISION SOBRE EL CAMINO		**H**	OTRO VEHICULO MOTOR POR ALCANCE
B	VOLCADURA	**J**	VEHICULO MOTOR ESTACIONADO
C	CAIDA DE PASAJERO	**K**	FERROCARRIL
D	INCENDIO	**L**	BICICLETA
E	OTROS	**M**	ANIMAL
COLISION SOBRE EL CAMINO		**N**	OBJETO FIJO
F	PEATON (ATROPELLAMIENTO)	**O**	OTROS OBJETOS

ACCIDENTES EQUIVALENTES A DAÑOS MATERIALES
✝ UN MUERTO = 6 ACCIDENTES
✡ UN HERIDO = 2 ACCIDENTES

ACCIDENTES POR KILOMETRO
(2 0 0 3)

CARRETERA : RAMAL A AGUA AZUL
TRAMO: RAMAL A CASCADAS DE AGUA AZUL

DEL KM: 0 + 000
AL KM: 35 + 000

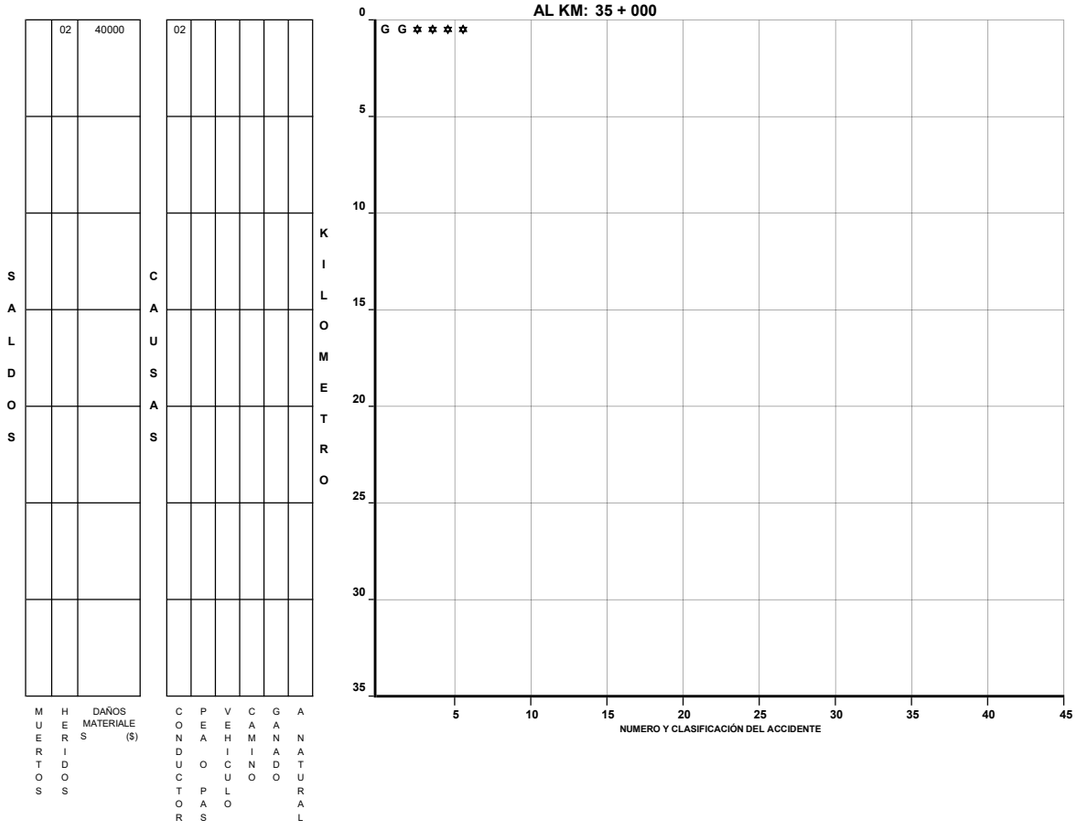

DEL KM: 35 + 000
AL KM: 70 + 000

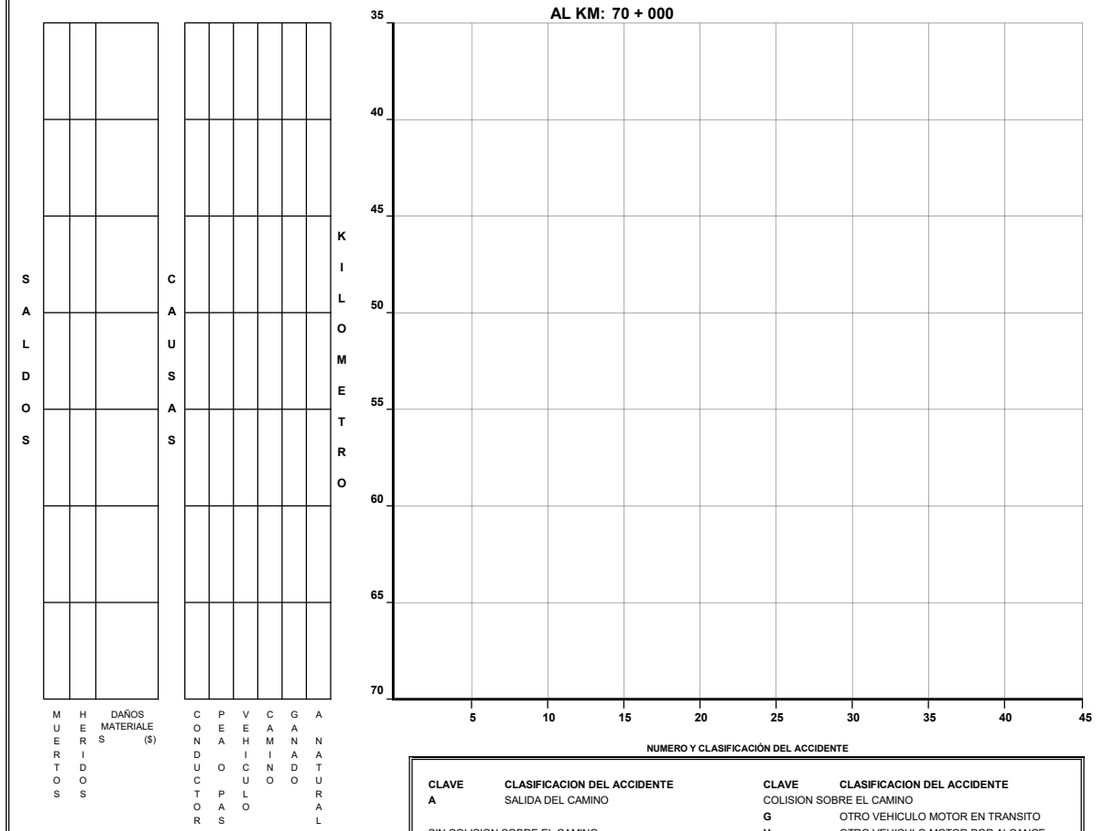

CLAVE	CLASIFICACION DEL ACCIDENTE	CLAVE	CLASIFICACION DEL ACCIDENTE
A	SALIDA DEL CAMINO	COLISION SOBRE EL CAMINO	
		G	OTRO VEHICULO MOTOR EN TRANSITO
SIN COLISION SOBRE EL CAMINO		**H**	OTRO VEHICULO MOTOR POR ALCANCE
B	VOLCADURA	**J**	VEHICULO MOTOR ESTACIONADO
C	CAIDA DE PASAJERO	**K**	FERROCARRIL
D	INCENDIO	**L**	BICICLETA
E	OTROS	**M**	ANIMAL
COLISION SOBRE EL CAMINO		**N**	OBJETO FIJO
F	PEATON (ATROPELLAMIENTO)	**O**	OTROS OBJETOS

ACCIDENTES EQUIVALENTES A DAÑOS MATERIALES
✝ UN MUERTO = 6 ACCIDENTES
✲ UN HERIDO = 2 ACCIDENTES

ACCIDENTES POR KILOMETRO
(2003)

CARRETERA : PUERTO MADERO - ESCOLLERAS
TRAMO: RAMAL A ESCOLLERAS DE PUERTO MADERO

DEL KM: 0 + 000
AL KM: 35 + 000

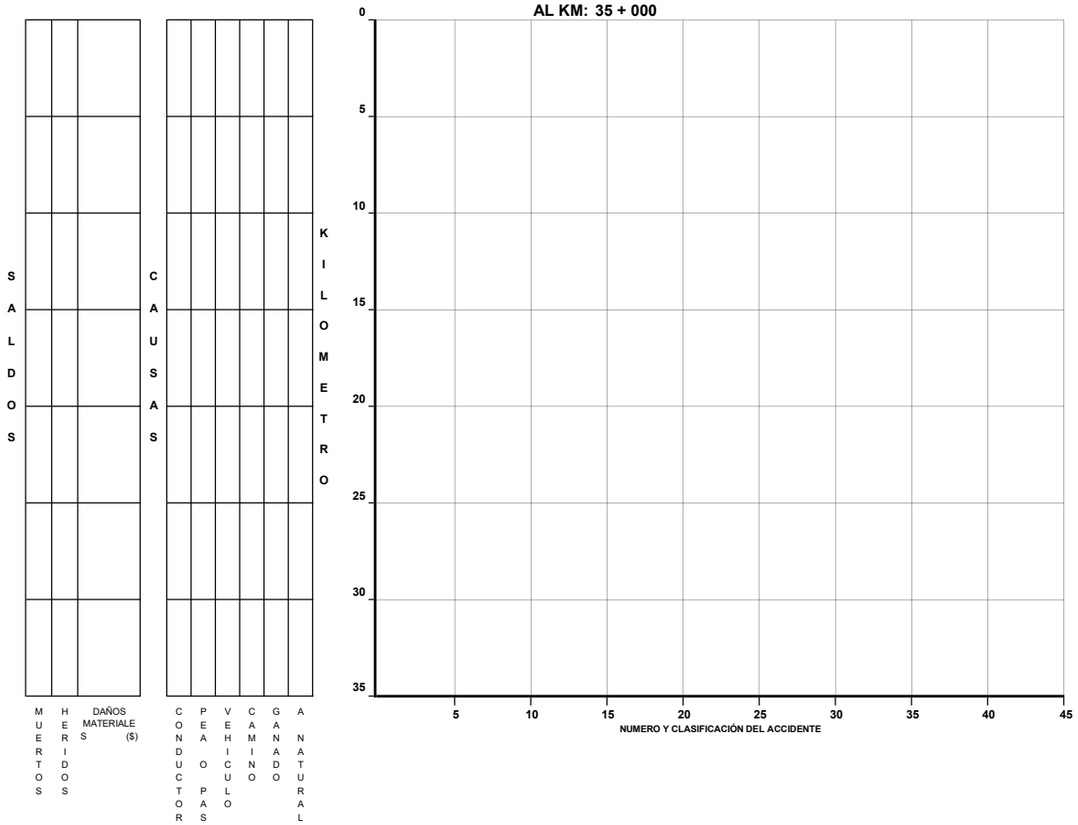

DEL KM: 35 + 000
AL KM: 70 + 000

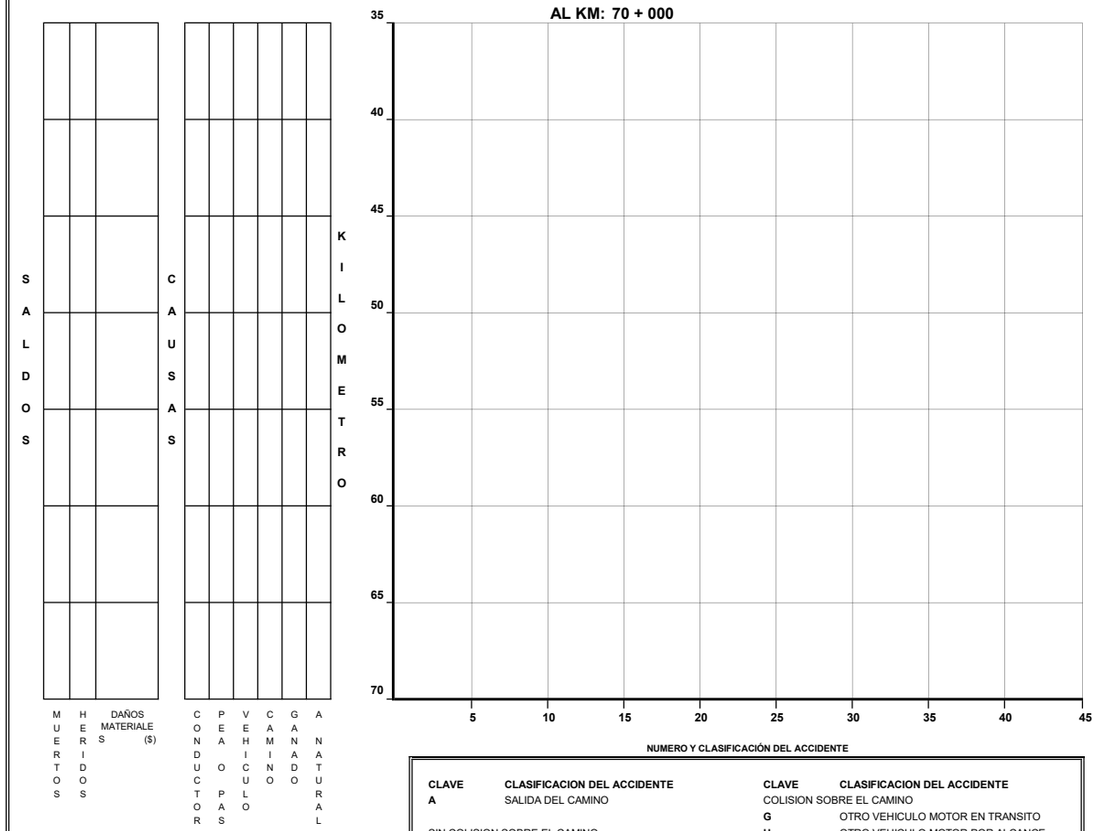

CLAVE	CLASIFICACION DEL ACCIDENTE	CLAVE	CLASIFICACION DEL ACCIDENTE
A	SALIDA DEL CAMINO	COLISION SOBRE EL CAMINO	
		G	OTRO VEHICULO MOTOR EN TRANSITO
SIN COLISION SOBRE EL CAMINO		**H**	OTRO VEHICULO MOTOR POR ALCANCE
B	VOLCADURA	**J**	VEHICULO MOTOR ESTACIONADO
C	CAIDA DE PASAJERO	**K**	FERROCARRIL
D	INCENDIO	**L**	BICICLETA
E	OTROS	**M**	ANIMAL
COLISION SOBRE EL CAMINO		**N**	OBJETO FIJO
F	PEATON (ATROPELLAMIENTO)	**O**	OTROS OBJETOS

ACCIDENTES EQUIVALENTES A DAÑOS MATERIALES
✝ UN MUERTO = 6 ACCIDENTES
✡ UN HERIDO = 2 ACCIDENTES

CAUSANTE PRINCIPAL DEL ACCIDENTE (en porcentaje)
(2 0 0 3)

C H I A P A S

CARRETERA Y TRAMO	CONDUCTOR	PEATON O PASAJERO	VEHICULO	CAMINO	IRRUPCION DE GANADO	AGENTE NATURAL
TAPANATEPEC - TALISMAN LIM. EDOS. OAX/CHIS - TALISMAN	82.35	0.00	9.31	3.43	0.00	4.90
TUXTLA GUTIERREZ - CD. CUAUHTEMOC	96.09	0.00	3.91	0.00	0.00	0.00
TAPANATEPEC - TUXTLA GUTIERREZ LIM. EDOS. OAX/CHIS - TUXTLA GUTIERREZ	96.47	0.00	3.53	0.00	0.00	0.00
CATAZAJA - T.C.(TUXTLA GTZ-CD. CUAUHTEMOC) PLAYAS DE CATAZAJA - RANCHO NUEVO	97.22	0.00	2.31	0.00	0.00	0.46
VILLAHERMOSA - ESCOPETAZO LIM. EDOS. TAB/CHIS - "T" ESCOPETAZO	97.83	0.00	2.17	0.00	0.00	0.00
HUIXTLA - "T" EL JOCOTE	80.43	0.00	15.22	4.35	0.00	0.00
LAS CRUCES - ARRIAGA	83.33	0.00	16.67	0.00	0.00	0.00
TAPACHULA - PUERTO MADERO	95.00	0.00	5.00	0.00	0.00	0.00
RAMAL A CD. HIDALGO	100.00	0.00	0.00	0.00	0.00	0.00
RAMAL A UNION JUAREZ	100.00	0.00	0.00	0.00	0.00	0.00
T.C.(TAPACHULA-PTO. MADERO) - CD. HIDALGO JARITAS - CD. HIDALGO	86.84	0.00	7.89	5.26	0.00	0.00
LAS LIMAS - ANGOSTURA RAMAL A LA ANGOSTURA	100.00	0.00	0.00	0.00	0.00	0.00
TERAN - CHICOASEN RAMAL A PRESA CHICOASEN	100.00	0.00	0.00	0.00	0.00	0.00

CAUSANTE PRINCIPAL DEL ACCIDENTE (en porcentaje)
(2 0 0 3)

C H I A P A S

CARRETERA Y TRAMO	CONDUCTOR	PEATON O PASAJERO	VEHICULO	CAMINO	IRRUPCION DE GANADO	AGENTE NATURAL
LAS DELICIAS - LA POCHOTA ALTERNA A BERRIOZABAL	100.00	0.00	0.00	0.00	0.00	0.00
LIBRAMIENTO DE OCOZOCOAUTLA	100.00	0.00	0.00	0.00	0.00	0.00
BENEMERITO DE LAS AMERICAS - PALENQUE FRONTERIZA DEL SUR	0.00	0.00	0.00	0.00	0.00	0.00
LA TRINITARIA - BENEMERITO DE LAS AMERICAS RAMAL A LAGOS DE MONTEBELLO	100.00	0.00	0.00	0.00	0.00	0.00
RAMAL A PARQUE CAÑON DEL SUMIDERO	0.00	0.00	0.00	0.00	0.00	0.00
RAMAL A PUERTO ARISTA	60.00	0.00	40.00	0.00	0.00	0.00
RAMAL A PAREDON	83.33	0.00	16.67	0.00	0.00	0.00
BENEMERITO DE LAS AMERICAS - PALENQUE RAMAL A RUINAS DE BONAMPAK	0.00	0.00	0.00	0.00	0.00	0.00
RAMAL A PESQUERIA LA GLORIA	0.00	0.00	0.00	0.00	0.00	0.00
RAMAL A BASE NAVAL	0.00	0.00	0.00	0.00	0.00	0.00
RAMAL A ZONA ARQUEOLOGICA DE PALENQUE	0.00	0.00	0.00	0.00	0.00	0.00
RAMAL A CASCADAS DE AGUA AZUL	100.00	0.00	0.00	0.00	0.00	0.00
PUERTO MADERO - ESCOLLERAS RAMAL A ESCOLLERAS DE PUERTO MADERO	0.00	0.00	0.00	0.00	0.00	0.00

TOTAL DE CAUSANTES PRINCIPALES DEL ACCIDENTE (en porcentaje) 2 0 0 3

C H I A P A S	91.87	0.00	5.74	1.19	0.00	1.19

DATOS DEL LUGAR DEL ACCIDENTE Y CONTROL DEL TRANSITO
(2 0 0 3)

C H I A P A S

CARRETERA Y TRAMO	ALINEAMIENTO VERTICAL				ALINEAMIENTO HORIZONTAL												CONTROL DE TRANSITO EXISTENTE												
	PENDIENTE	CIMA	COLUMPIO	A NIVEL	TANGENTE	CURVA ABIERTA	CURVA CERRADA	ENTRONQUE	PUENTE O TUNEL	INTERSECCION	CALLEJON	ACCESO PRIVADO	CRUCE FFCC	ZONA PORTUARIA	TRAMO EN CONSTRUCCION	OTRO	SEÑAL INFORMATIVA	SEÑAL PREVENTIVA	SEÑAL RESTRICTIVA	SEMAFORO	AGENTE O GUARDAVIA	BARRERA O ISLETA	RAYAS LATERALES	RAYA CENTRAL	VIBRADORES	ABANDERAMIENTO	BANDEREROS	OTRO CONTROL	SIN CONTROL
TAPANATEPEC - TALISMAN LIM. EDOS. OAX/CHIS - TALISMAN	79	1		124	147	33	24										83	124	127			3	187	194	5	1	2	5	2
TUXTLA GUTIERREZ - CD. CUAUHTEMOC	87	1		91	93	46	37			3							86	141	126	1		1	157	169	4	1		7	
TAPANATEPEC - TUXTLA GUTIERREZ LIM. EDOS. OAX/CHIS - TUXTLA GUTIERREZ	52		2	31	37	13	35										37	72	69				74	76	1	1		4	1
CATAZAJA - T.C.(TUXTLA GTZ-CD. CUAUHTEMOC) PLAYAS DE CATAZAJA - RANCHO NUEVO	145	2		69	70	45	99	1			1						39	84	85	5			147	204	6				
VILLAHERMOSA - ESCOPETAZO LIM. EDOS. TAB/CHIS - "T" ESCOPETAZO	30			16	11	9	26										15	39	34				37	37				3	
HUIXTLA - "T" EL JOCOTE	25	1		20	28	3	15										10	21	8				35	38					
LAS CRUCES - ARRIAGA	20			4	16		8										4	16	20				20	24					
TAPACHULA - PUERTO MADERO	3			17	18		2											6	13				15	15					
RAMAL A CD. HIDALGO				16	16												5	9	8				9	15	3				
RAMAL A UNION JUAREZ	4				1		3											4	4				4	4					
T.C.(TAPACHULA-PTO. MADERO) - CD. HIDALGO JARITAS - CD. HIDALGO	1			37	35	2	1										9	15	19				24	26					2
LAS LIMAS - ANGOSTURA RAMAL A LA ANGOSTURA	6			2	5		3										4	5	5				5	8				1	
TERAN - CHICOASEN RAMAL A PRESA CHICOASEN	5			6	5	4	2										8	9	11				8	10					

DATOS DEL LUGAR DEL ACCIDENTE Y CONTROL DEL TRANSITO
(2 0 0 3)

C H I A P A S

CARRETERA Y TRAMO	ALINEAMIENTO VERTICAL				ALINEAMIENTO HORIZONTAL												CONTROL DE TRANSITO EXISTENTE												
	PENDIENTE	CIMA	COLUMPIO	A NIVEL	TANGENTE	CURVA ABIERTA	CURVA CERRADA	ENTRONQUE	PUENTE O TUNEL	INTERSECCION	CALLEJON	ACCESO PRIVADO	CRUCE FFCC	ZONA PORTUARIA	TRAMO EN CONSTRUCCION	OTRO	SEÑAL INFORMATIVA	SEÑAL PREVENTIVA	SEÑAL RESTRICTIVA	SEMAFORO	AGENTE O GUARDAVIA	BARRERA O ISLETA	RAYAS LATERALES	RAYA CENTRAL	VIBRADORES	ABANDERAMIENTO	BANDEREROS	OTRO CONTROL	SIN CONTROL
LAS DELICIAS - LA POCHOTA ALTERNA A BERRIOZABAL	4			2	4	1	1										5	6	5				5	6					
LIBRAMIENTO DE OCOZOCOAUTLA	3			3	4	2											4	4	4				4	4					
BENEMERITO DE LAS AMERICAS - PALENQUE FRONTERIZA DEL SUR																													
LA TRINITARIA - BENEMERITO DE LAS AMERICAS RAMAL A LAGOS DE MONTEBELLO	1				1												1	1	1				1	1					
RAMAL A PARQUE CAÑON DEL SUMIDERO																													
RAMAL A PUERTO ARISTA				5	3	1	1										4	4	4				3	3					
RAMAL A PAREDON				6	6												3	5	5				4	6					
BENEMERITO DE LAS AMERICAS - PALENQUE RAMAL A RUINAS DE BONAMPAK																													
RAMAL A PESQUERIA LA GLORIA																													
RAMAL A BASE NAVAL																													
RAMAL A ZONA ARQUEOLOGICA DE PALENQUE																													
RAMAL A CASCADAS DE AGUA AZUL	2						2											2					2	2					
PUERTO MADERO - ESCOLLERAS RAMAL A ESCOLLERAS DE PUERTO MADERO																													

TOTAL DATOS DEL LUGAR DEL ACCIDENTE Y CONTROL DEL TRANSITO (2 0 0 3)

C H I A P A S	467	5	2	449	500	159	259	1		3	1						317	567	548	6		4	741	842	19	3	2	20	5

CIRCUNSTANCIAS QUE CONTRIBUYERON AL ACCIDENTE
(2 0 0 3)

C H I A P A S

CARRETERA Y TRAMO	DEL CONDUCTOR O PEATON														DEL VEHICULO										DEL CAMINO							AGENTE NATURAL					
	IMPRUDENCIA O INTENCION	VELOCIDAD EXCESIVA	INVADIO CARRIL CONTRARIO	REBASO INDEBIDAMENTE	NO RESPETO LA SEÑAL DE ALTO	NO RESPETO SEMAFORO	NO CEDIO EL PASO	NO GUARDO DISTANCIA	VIRO INDEBIDAMENTE	MAL ESTACIONADO	ESTADO DE EBRIEDAD	BAJO EFECTOS DE DROGA	DORMITANDO	DESLUMBRAMIENTO	LLANTAS	FRENOS	DIRECCION	SUSPENSION	LUCES	EJES	TRANSMISION	MOTOR	SOBRECUPO O SOBRECARGA	EXCESO DE DIMENSIONES	IRRUPCION DE GANADO	DESPERFECTOS	FALTA DE SEÑALES	OBJETOS EN EL CAMINO	MOJADO	RESBALOSO	OTROS	LLUVIA	NIEVE O GRANIZO	NIEBLA O HUMO	TOLVANERA	VIENTOS FUERTES	OTROS
TAPANATEPEC - TALISMAN LIM. EDOS. OAX/CHIS - TALISMAN	177	4	2	7		1		3	3			2	4															1									
TUXTLA GUTIERREZ - CD. CUAUHTEMOC	154	14	4	2				2			1		1				1																				
TAPANATEPEC - TUXTLA GUTIERREZ LIM. EDOS. OAX/CHIS - TUXTLA GUTIERREZ	84				1																																
CATAZAJA - T.C.(TUXTLA GTZ-CD. CUAUHTEMOC) PLAYAS DE CATAZAJA - RANCHO NUEVO	192	5					5		2		1		3					1										5				1				1	
VILLAHERMOSA - ESCOPETAZO LIM. EDOS. TAB/CHIS - "T" ESCOPETAZO	45	1																																			
HUIXTLA - "T" EL JOCOTE	36						5				1																	4									
LAS CRUCES - ARRIAGA	24																																				
TAPACHULA - PUERTO MADERO	14			3			3																														
RAMAL A CD. HIDALGO	13					2					1																										
RAMAL A UNION JUAREZ	4																																				
T.C.(TAPACHULA-PTO. MADERO) - CD. HIDALGO JARITAS - CD. HIDALGO	31			7																																	
LAS LIMAS - ANGOSTURA RAMAL A LA ANGOSTURA	8																																				
TERAN - CHICOASEN RAMAL A PRESA CHICOASEN	10		1																																		
LAS DELICIAS - LA POCHOTA ALTERNA A BERRIOZABAL	6																																				
LIBRAMIENTO DE OCOZOCOAUTLA	3	1		1									1																								
BENEMERITO DE LAS AMERICAS - PALENQUE FRONTERIZA DEL SUR																																					

CIRCUNSTANCIAS QUE CONTRIBUYERON AL ACCIDENTE
(2 0 0 3)

C H I A P A S

CARRETERA Y TRAMO	DEL CONDUCTOR O PEATON														DEL VEHICULO										DEL CAMINO							AGENTE NATURAL					
	IMPRUDENCIA O INTENCION	VELOCIDAD EXCESIVA	INVADIO CARRIL CONTRARIO	REBASO INDEBIDAMENTE	NO RESPETO LA SEÑAL DE ALTO	NO RESPETO SEMAFORO	NO CEDIO EL PASO	NO GUARDO DISTANCIA	VIRO INDEBIDAMENTE	MAL ESTACIONADO	ESTADO DE EBRIEDAD	BAJO EFECTOS DE DROGA	DORMITANDO	DESLUMBRAMIENTO	LLANTAS	FRENOS	DIRECCION	SUSPENSION	LUCES	EJES	TRANSMISION	MOTOR	SOBRECUPO O SOBRECARGA	EXCESO DE DIMENSIONES	IRRUPCION DE GANADO	DESPERFECTOS	FALTA DE SEÑALES	OBJETOS EN EL CAMINO	MOJADO	RESBALOSO	OTROS	LLUVIA	NIEVE O GRANIZO	NIEBLA O HUMO	TOLVANERA	VIENTOS FUERTES	OTROS
LA TRINITARIA - BENEMERITO DE LAS AMERICAS RAMAL A LAGOS DE MONTEBELLO	1																																			
RAMAL A PARQUE CAÑON DEL SUMIDERO																																				
RAMAL A PUERTO ARISTA	4	1																																		
RAMAL A PAREDON	5	1																																		
BENEMERITO DE LAS AMERICAS - PALENQUE RAMAL A RUINAS DE BONAMPAK																																				
RAMAL A PESQUERIA LA GLORIA																																				
RAMAL A BASE NAVAL																																				
RAMAL A ZONA ARQUEOLOGICA DE PALENQUE																																				
RAMAL A CASCADAS DE AGUA AZUL	2																																			
PUERTO MADERO - ESCOLLERAS RAMAL A ESCOLLERAS DE PUERTO MADERO																																				

TOTAL DE CIRCUNSTANCIAS QUE CONTRIBUYERON AL ACCIDENTE (2 0 0 3)

C H I A P A S	813	27	7	20	1	3	13	5	5		4	2	9				1	1										10				1				1	

ACCIDENTES POR TIPO DE VEHICULO
(2 0 0 3)

C H I A P A S

CARRETERA Y TRAMO	# DE ACC.	ACCIDENTES POR TIPO DE VEHICULO																							
		A	A-A	A-B	A-C	A-B-C	B	B-B	B-C	C	C-C	A-M	A-O	A-B-O	A-C-O	A-M-O	B-M	B-O	C-M	C-O	M	M-M	M-O	O	O-O
TAPANATEPEC - TALISMAN LIM. EDOS. OAX/CHIS - TALISMAN	204	71	36	1	21		3		2	43	9	8	4				2		1	1				2	
TUXTLA GUTIERREZ - CD. CUAUHTEMOC	179	38	49	13	37	4	1	1	3	11	8	1	2	2					2		2		5		
TAPANATEPEC - TUXTLA GUTIERREZ LIM. EDOS. OAX/CHIS - TUXTLA GUTIERREZ	85	18	16	5	10		3		1	14	12	3							1	2					
CATAZAJA - T.C.(TUXTLA GTZ-CD. CUAUHTEMOC) PLAYAS DE CATAZAJA - RANCHO NUEVO	216	54	54	11	49	2	4		3	26	6		3								1		1	2	
VILLAHERMOSA - ESCOPETAZO LIM. EDOS. TAB/CHIS - "T" ESCOPETAZO	46	23		6			5		1	7	4														
HUIXTLA - "T" EL JOCOTE	46	13	4		9					15	5														
LAS CRUCES - ARRIAGA	24	24																							
TAPACHULA - PUERTO MADERO	20	8	3		5					1										3					
RAMAL A CD. HIDALGO	16	4	6		6																				
RAMAL A UNION JUAREZ	4		3		1																				
T.C.(TAPACHULA-PTO. MADERO) - CD. HIDALGO JARITAS - CD. HIDALGO	38	11	4		3					6	3	9	2												
LAS LIMAS - ANGOSTURA RAMAL A LA ANGOSTURA	8	2	4		1				1																
TERAN - CHICOASEN RAMAL A PRESA CHICOASEN	11	3	3		5																				
LAS DELICIAS - LA POCHOTA ALTERNA A BERRIOZABAL	6	2	3										1												
LIBRAMIENTO DE OCOZOCOAUTLA	6	1	2		1					2															
BENEMERITO DE LAS AMERICAS - PALENQUE FRONTERIZA DEL SUR																									

ACCIDENTES POR TIPO DE VEHICULO
(2 0 0 3)

C H I A P A S

CARRETERA Y TRAMO	# DE ACC.	ACCIDENTES POR TIPO DE VEHICULO																							
		A	A-A	A-B	A-C	A-B-C	B	B-B	B-C	C	C-C	A-M	A-O	A-B-O	A-C-O	A-M-O	B-M	B-O	C-M	C-O	M	M-M	M-O	O	O-O
LA TRINITARIA - BENEMERITO DE LAS AMERICAS RAMAL A LAGOS DE MONTEBELLO	1									1															
RAMAL A PARQUE CAÑON DEL SUMIDERO																									
RAMAL A PUERTO ARISTA	5	5																							
RAMAL A PAREDON	6	1	3							1			1												
BENEMERITO DE LAS AMERICAS - PALENQUE RAMAL A RUINAS DE BONAMPAK																									
RAMAL A PESQUERIA LA GLORIA																									
RAMAL A BASE NAVAL																									
RAMAL A ZONA ARQUEOLOGICA DE PALENQUE																									
RAMAL A CASCADAS DE AGUA AZUL	2			2																					
PUERTO MADERO - ESCOLLERAS RAMAL A ESCOLLERAS DE PUERTO MADERO																									

TOTAL DE ACCIDENTES POR TIPO DE VEHICULO (2 0 0 3)

TOTALES	923	278	190	38	148	6	16	1	11	127	47	21	13	2			2		4	6	3		6	4	
PORCENTAJES	100.00	30.12	20.59	4.12	16.03	0.65	1.73	0.11	1.19	13.76	5.09	2.28	1.41	0.22	0.00	0.00	0.22	0.00	0.43	0.65	0.33	0.00	0.65	0.43	0.00

TIPO DE VEHICULO

A.- AUTOMOVIL Y PICK-UP
B.- AUTOBUSES
C.- CAMION SENCILLO Y COMBINADO
M.- MOTOCICLETAS Y BICICLETAS
O.- OTROS (MAQ. AGRICOLA, DE CONST, TREN, VEH. FUGADOS DEL SITIO)

TIPO DE VEHICULOS INVOLUCRADOS
(2 0 0 3)

C H I A P A S

CARRETERA Y TRAMO	TIPO DE VEHICULOS INVOLUCRADOS																																																TOTAL DE VEH.
	A	A-A		A-B		A-C		A-B-C			B	B-B		B-C		C	C-C		A-M		A-O		A-B-O			A-C-O			A-M-O			B-M		B-O		C-M		C-O		M	M-M		M-O		O	O-O		
TAPANATEPEC - TALISMAN LIM. EDOS. OAX/CHIS - TALISMAN	71	38	36	1	1	21	21				3			2	2	43	9	9	9	8	5	6										2	2			1	1	1	1						2			295
TUXTLA GUTIERREZ - CD. CUAUHTEMOC	38	74	56	28	13	71	38	4	4	4	1	1	1	3	3	11	8	8	1	1	2	2	4	2	2										2	2			2			9	5				400
TAPANATEPEC - TUXTLA GUTIERREZ LIM. EDOS. OAX/CHIS - TUXTLA GUTIERREZ	18	16	16	11	5	11	10				3			1	1	14	12	12	3	3															1	2	2	2									143
CATAZAJA - T.C.(TUXTLA GTZ-CD. CUAUHTEMOC) PLAYAS DE CATAZAJA - RANCHO NUEVO	54	74	58	11	11	80	62	2	2	2	4			3	3	26	6	6			3	3																	1			1	1	2			415
VILLAHERMOSA - ESCOPETAZO LIM. EDOS. TAB/CHIS - "T" ESCOPETAZO	23			6	6						5			1	1	7	4	4																													57
HUIXTLA - "T" EL JOCOTE	13	4	4			12	9									15	5	5																													67
LAS CRUCES - ARRIAGA	24																																															24
TAPACHULA - PUERTO MADERO	8	3	3			5	5									1																						3	3								31
RAMAL A CD. HIDALGO	4	6	6			6	6																																									28
RAMAL A UNION JUAREZ		3	3			1	1																																									8
T.C.(TAPACHULA-PTO. MADERO) - CD. HIDALGO JARITAS - CD. HIDALGO	11	4	4			3	3									6	3	3	9	9	2	2																									59
LAS LIMAS - ANGOSTURA RAMAL A LA ANGOSTURA	2	5	5			1	1							1	1																																	16
TERAN - CHICOASEN RAMAL A PRESA CHICOASEN	3	3	3			5	5																																									19
LAS DELICIAS - LA POCHOTA ALTERNA A BERRIOZABAL	2	5	3																		1	1																										12
LIBRAMIENTO DE OCOZOCOAUTLA	1	2	2			1	2									2																																10
BENEMERITO DE LAS AMERICAS - PALENQUE FRONTERIZA DEL SUR																																																
LA TRINITARIA - BENEMERITO DE LAS AMERICAS RAMAL A LAGOS DE MONTEBELLO																1																																1

TIPO DE VEHICULOS INVOLUCRADOS
(2 0 0 3)

C H I A P A S

CARRETERA Y TRAMO	TIPO DE VEHICULOS INVOLUCRADOS																																																TOTAL DE VEH.
	A	A-A		A-B		A-C		A-B-C			B	B-B		B-C		C	C-C		A-M		A-O		A-B-O			A-C-O			A-M-O			B-M		B-O		C-M		C-O		M	M-M		M-O		O	O-O		
RAMAL A PARQUE CAÑON DEL SUMIDERO																																																	
RAMAL A PUERTO ARISTA	5																																																5
RAMAL A PAREDON	1	3	3													1					1	1																											10
BENEMERITO DE LAS AMERICAS - PALENQUE RAMAL A RUINAS DE BONAMPAK																																																	
RAMAL A PESQUERIA LA GLORIA																																																	
RAMAL A BASE NAVAL																																																	
RAMAL A ZONA ARQUEOLOGICA DE PALENQUE																																																	
RAMAL A CASCADAS DE AGUA AZUL				2	2																																												4
PUERTO MADERO - ESCOLLERAS RAMAL A ESCOLLERAS DE PUERTO MADERO																																																	

TOTAL DE TIPO DE VEHICULOS INVOLUCRADOS (2 0 0 3)

TOTALES	278	240	202	59	38	217	163	6	6	6	16	1	1	11	11	127	47	47	22	21	14	15	4	2	2							2	2			4	5	6	6	3			10	6	4			1 604
	278	442		97		380		18			16	2		22		127	94		43		29		8									4				9		12		3			16		4			1 604

TIPO DE VEHICULO	TOTAL DE VEHICULOS	PORCENTAJE %
A	1042	65%
B	77	5%
C	411	26%
M	41	3%
O	33	2%
T	1604	100%

TIPO DE VEHICULO
A.- AUTOMOVIL Y PICK-UP
B.- AUTOBUSES
C.- CAMION SENCILLO Y COMBINADO
M.- MOTOCICLETAS Y BICICLETAS
O.- OTROS (MAQ. AGRICOLA, DE CONST, TREN, VEH. FUGADOS DEL SITIO)

RESUMEN DE ACCIDENTES DE TRANSITO 2 0 0 3

RED DE CARRETERA FEDERAL LIBRE Y DE CUOTA

C H I A P A S

CLASIFICACION	LONGITUD (km)	ACCIDENTES	HERIDOS	MUERTOS	DAÑOS MATERIALES (MILLONES $)	VEH/km (MILLONES)	INDICE DE ACCIDENTES (A)
LIBRE	2,053.870	923	962	128	41.789	1,923.564	0.480
CUOTA	0.000	0	0	0	0.000	0.000	0.000
RESUMEN DEL ESTADO	2,053.870	923	962	128	41.789	1,923.564	0.480

NOTA:

(A) INDICE DE ACCIDENTES POR MILLON DE VEHICULOS - KILOMETRO