ESTADISTICA

ACCIDENTES DE TRANSITO

(2003)

DISTRITO FEDERAL

INFORMACION GENERAL

DISTRITO FEDERAL

● ***SUPERFICIE***	***1,525***	***km ^{2}.***
● ***POBLACIÓN (2003)***	***8,639,660***	***HABITANTES***
	4,126,927	***HOMBRES***
	4,512,733	***MUJERES***
● ***DENSIDAD DE POBLACIÓN (2003)***	***5665.351***	***HAB./km ^{2}.***
● ***VEHÍCULOS REGISTRADOS (2003)***	***2,808,456***	***VEHICULOS***
● ***HABITANTES POR VEHÍCULO (2003)***	***3.076***	***HAB./VEH.***
● ***INDICE DE MOTORIZACIÓN (2003)***	***0.325***	***VEH./HAB.***

● ***LONGITUD Y TIPO DE SUPERFICIE DE LA RED CARRETERA (km.)***

CONCEPTO	PAVIMENTADA			REVESTIDA	TERRACERIA	TOTAL
	DOS CARRILES	CUATRO CARRILES	MAS DE CUATRO CARRILES			
Federal libre	78.84	22.24	-	-	-	101.08
Federal cuota	-	4.54	43.70	-	-	48.24
Estatal libre	-	-	-	-	-	-
Estatal cuota	-	-	-	-	-	-
Rural	-	-	-	-	-	-
Brechas	-	-	-	-	-	-
						149.32

● ***UTILIZACION DE LAS CARRETERAS***

RANGOS DE VOLUMEN EN TDPA	FEDERAL LIBRE AFORADA		ESTATAL LIBRE AFORADA		FEDERAL Y/O ESTATAL CUOTA AFORADA	
	LONGITUD	PORCENTAJE	LONGITUD	PORCENTAJE	LONGITUD	PORCENTAJE
1 - 2,000		-	17.70	60.62		-
2,001 - 5,000		-	2.00	6.85		-
5,001 - 10,000	35.46	28.09	9.50	32.53		-
10,001 - MAS	90.77	71.91		-	80.83	100.00
TOTAL	126.23	100.00	29.20	100.00	80.83	100.00

NOTA:

TDPA.- TRANSITO DIARIO PROMEDIO ANUAL

INDICE DE ACCIDENTES
POR MILLON DE VEHICULOS-KILOMETRO

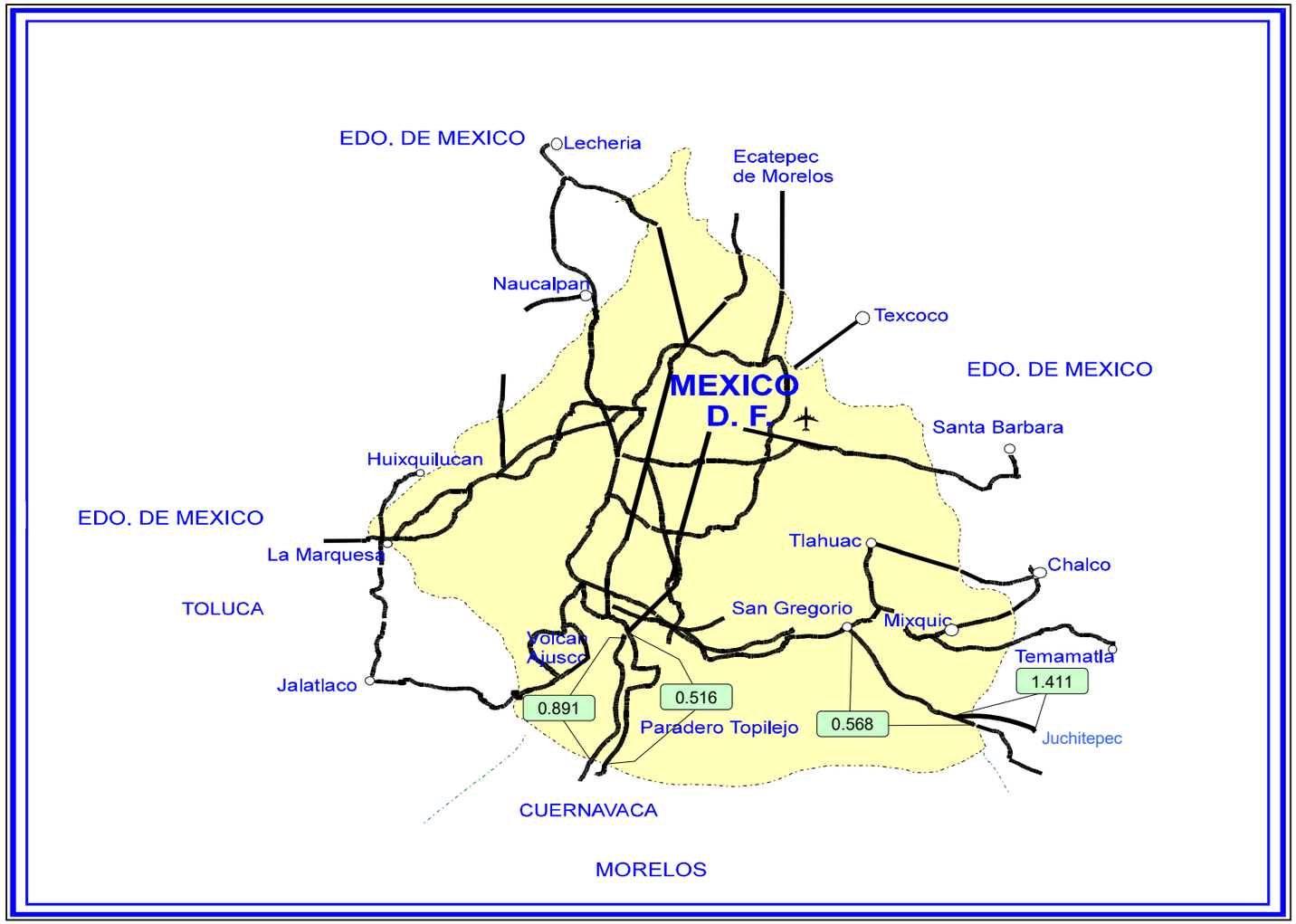

INDICE DE ACCIDENTES
EN EL ESTADO

$$\overline{I}_{V-km}^{A} = 0.618$$

ESTADO DE
DISTRITO FEDERAL

ACCIDENTES DE TRANSITO
(2 0 0 3)

D I S T R I T O F E D E R A L

CARRETERA Y TRAMO	LONGITUD	VEH-km MILLONES	# DE ACCIDENTES				SALDOS			INDICES POR 10^6 DE VEH-KM		INDICES POR 10^5 DE VEH-KM		
			TOTAL	CON MUERTOS	SOLO CON HERIDOS	EQUIVALENTES (1)	MUERTOS	HERIDOS	DAÑOS MATERIALES (MILLONES $)	ACCIDENTES	PELIGROSIDAD	ACCIDENTES MORTALES	MUERTOS	HERIDOS
MEXICO - CUERNAVACA T. IZQ. SAN ANDRES T. - LIM. EDOS. D.F / MOR	26.700	108.842	97	5	44	293	5	83	2.219	0.891	2.692	0.005	0.005	0.076
MEXICO - CUERNAVACA (D) T.C.(MEXICO-CUERNAVACA) - LIM. EDOS. DF/MOR	28.500	287.046	148	11	66	528	13	151	6.129	0.516	1.839	0.004	0.005	0.053
SAN GREGORIO - OAXTEPEC SAN GREGORIO - LIM. EDOS. MEX/MOR	31.000	70.371	40	4	20	158	4	47	1.282	0.568	2.245	0.006	0.006	0.067
RAMAL A JUCHITEPEC RAMAL A JUCHITEPEC	6.400	4.252	6	0	2	14	0	4	0.126	1.411	3.293	0.000	0.000	0.094

TOTAL DE ACCIDENTES DE TRANSITO 2 0 0 3

D I S T R I T O F E D E R A L	92.600	470.510	291	20	132	993	22	285	9.756	0.618	2.110	0.004	0.005	0.061

NOTA:

(1) ACCIDENTES EQUIVALENTES
UN MUERTO = 6 ACCIDENTES
UN HERIDO = 2 ACCIDENTES

ACCIDENTES Y SALDOS POR MES
(2 0 0 3)

D I S T R I T O F E D E R A L

CARRETERA Y TRAMO	SALDOS	ENERO	FEBRERO	MARZO	ABRIL	MAYO	JUNIO	JULIO	AGOSTO	SEPTIEMBRE	OCTUBRE	NOVIEMBRE	DICIEMBRE
MEXICO - CUERNAVACA T. IZQ. SAN ANDRES T. - LIM. EDOS. D.F / MOR	# ACCIDENTES	4	7	8	17	10	5	7	11	7	5	6	10
	# MUERTOS			1	1			1	1				1
	# HERIDOS	1	8	7	12	4	3	10	7	6	7	7	11
	DAÑOS MATERIALES (MILLONES $)	0.0692	0.0910	0.2640	0.6310	0.1760	0.0730	0.1210	0.1380	0.1670	0.0960	0.1640	0.2290
MEXICO - CUERNAVACA (D) T.C.(MEXICO-CUERNAVACA) - LIM. EDOS. DF/MOR	# ACCIDENTES	4	8	12	8	12	20	22	14	14	17	9	8
	# MUERTOS		1			3	3				4	1	1
	# HERIDOS	4	14	13	6	20	8	19	14	18	16	6	13
	DAÑOS MATERIALES (MILLONES $)	0.1150	0.5050	0.4760	0.2330	0.3730	0.6130	0.9300	0.7190	0.9140	0.5980	0.2160	0.4370
SAN GREGORIO - OAXTEPEC SAN GREGORIO - LIM. EDOS. MEX/MOR	# ACCIDENTES	3	9	5	4	3	1	3	3	1	5	1	2
	# MUERTOS		2	1		1							
	# HERIDOS	7	8	3	8	5			2		4		10
	DAÑOS MATERIALES (MILLONES $)	0.0570	0.2060	0.2890	0.1310	0.1160	0.0500	0.0850	0.1600	0.0260	0.0750	0.0120	0.0750
RAMAL A JUCHITEPEC RAMAL A JUCHITEPEC	# ACCIDENTES	1		1				1	1	1			1
	# MUERTOS												
	# HERIDOS			2									2
	DAÑOS MATERIALES (MILLONES $)	0.0150	0.0000	0.0300	0.0000	0.0000	0.0000	0.0150	0.0050	0.0100	0.0000	0.0000	0.0507

TOTAL DE ACCIDENTES Y SALDOS POR MES (2 0 0 3)

D I S T R I T O F E D E R A L	# ACCIDENTES	12	24	26	29	25	26	33	29	23	27	16	21
	# MUERTOS		3	2	1	4	3	1	1		4	1	2
	# HERIDOS	12	30	25	26	29	11	29	23	24	27	13	36
	DAÑOS MATERIALES (MILLONES $)	0.2562	0.8020	1.0590	0.9950	0.6650	0.7360	1.1510	1.0220	1.1170	0.7690	0.3920	0.7917

ACCIDENTES POR DIA DE LA SEMANA Y CONDICIONES DE LUZ
(2 0 0 3)

D I S T R I T O F E D E R A L

CARRETERA / TRAMO	ACCIDENTES	DIA DE LA SEMANA							CONDICIONES DE LUZ			
		LUNES	MARTES	MIERCOLES	JUEVES	VIERNES	SABADO	DOMINGO	DE DIA	CREPUSCULO	DE NOCHE	ALUMBRADO PUBLICO
MEXICO - CUERNAVACA T. IZQ. SAN ANDRES T. - LIM. EDOS. D.F / MOR	# DE ACC.	13	12	11	6	6	25	24	45	1	51	
	# DE ACC. MORTALES	1	1					3	2	1	2	
MEXICO - CUERNAVACA (D) T.C.(MEXICO-CUERNAVACA) - LIM. EDOS. DF/MOR	# DE ACC.	18	18	20	17	15	22	38	81	7	60	
	# DE ACC. MORTALES	1	2		1	1	3	3	6		5	
SAN GREGORIO - OAXTEPEC SAN GREGORIO - LIM. EDOS. MEX/MOR	# DE ACC.	1	2	5	6	5	13	8	17	2	21	
	# DE ACC. MORTALES			1			1	2	3		1	
RAMAL A JUCHITEPEC RAMAL A JUCHITEPEC	# DE ACC.		2			1	2	1	4		2	
	# DE ACC. MORTALES											

TOTAL DE ACCIDENTES POR DIA DE LA SEMANA Y CONDICIONES DE LUZ (2 0 0 3)

ESTADO	ACCIDENTES	DIA DE LA SEMANA							CONDICIONES DE LUZ			
		LUNES	MARTES	MIERCOLES	JUEVES	VIERNES	SABADO	DOMINGO	DE DIA	CREPUSCULO	DE NOCHE	ALUMBRADO PUBLICO
D I S T R I T O F E D E R A L	# DE ACC.	32	34	36	29	27	62	71	147	10	134	
	# DE ACC. MORTALES	2	3	1	1	1	4	8	11	1	8	

ACCIDENTES EN PERIODOS FESTIVOS
(2 0 0 3)

D I S T R I T O F E D E R A L

CARRETERA Y TRAMO	SALDOS	AÑO NUEVO 010103 AL 010103	5 DE FEBRERO 050203 AL 050203	21 DE MARZO 210303AL 210303	SEMANA SANTA 170403 AL 200403	DIA DEL TRABAJO 010503 AL 010503	5 DE MAYO 050503 AL 050503	DIA DE LA INDEPENDENCIA 160903 AL 160903	DIA DE MUERTOS 011103 AL 011103	DIA DE LA REVOLUCION 201103 AL 201103	NAVIDAD 251203 AL 251203
MEXICO - CUERNAVACA T. IZQ. SAN ANDRES T. - LIM. EDOS. D.F / MOR	# ACCIDENTES			1		2		2		1	
	# MUERTOS										
	# HERIDOS			3				1		6	
	DAÑOS MATERIALES (MILLONES $)	0.0000	0.0000	0.0400	0.0000	0.0330	0.0000	0.0440	0.0000	0.0250	0.0000
MEXICO - CUERNAVACA (D) T.C.(MEXICO-CUERNAVACA) - LIM. EDOS. DF/MOR	# ACCIDENTES		1	1	1	3		3	1	1	1
	# MUERTOS										
	# HERIDOS		4	1		6		1			1
	DAÑOS MATERIALES (MILLONES $)	0.0000	0.0500	0.0400	0.0150	0.1410	0.0000	0.0120	0.0150	0.0150	0.0000
SAN GREGORIO - OAXTEPEC SAN GREGORIO - LIM. EDOS. MEX/MOR	# ACCIDENTES		2	2		1					
	# MUERTOS		1			1					
	# HERIDOS		3	3							
	DAÑOS MATERIALES (MILLONES $)	0.0000	0.0300	0.0260	0.0000	0.0010	0.0000	0.0000	0.0000	0.0000	0.0000
RAMAL A JUCHITEPEC RAMAL A JUCHITEPEC	# ACCIDENTES										
	# MUERTOS										
	# HERIDOS										
	DAÑOS MATERIALES (MILLONES $)	0.0000	0.0000	0.0000	0.0000	0.0000	0.0000	0.0000	0.0000	0.0000	0.0000

TOTAL DE ACCIDENTES EN PERIODOS FESTIVOS (2 0 0 3)

D I S T R I T O F E D E R A L	# ACCIDENTES		3	4	1	6		5	1	2	1
	# MUERTOS		1			1					
	# HERIDOS		7	7		6		2		6	1
	DAÑOS MATERIALES (MILLONES $)	0.0000	0.0800	0.1060	0.0150	0.1750	0.0000	0.0560	0.0150	0.0400	0.0000

ACCIDENTES POR KILOMETRO
(2 0 0 3)

CARRETERA: MEXICO - CUERNAVACA (MEX 95) LIBRE
TRAMO: T. IZQ. SAN ANDRES TOTOLTEPEC - LIMS. EDOS. D.F./MOR.

DEL KM: 18+701
AL KM: 45+400

KILOMETRO	SALDOS: MUERTOS	SALDOS: HERIDOS	SALDOS: DAÑOS MATERIALES ($)	CAUSAS: CONDUCTOR	CAUSAS: PEATON	CAUSAS: VEHICULO	CAUSAS: CAMINO	CAUSAS: GANADO	CAUSAS: NATURAL
18			20,000	1					
19		4	26,500	2					
20	1	12	143,000	9	4				
21	1	10	304463.15	9	1				
22		17	287,500	9	1	1			
23		2	78,279	4	1				
24		1	45,000	2					
25		5	156,064	5			1		
26		3	153,520	6					
27		8	324,636	12					
28		1	42,500	2					
29		2	37,000	2	1				
30		1	71,824	3					
31			18,162	1					
32			28,505	2					
34		2	71,269	4					
35	1	3	103,250	3					
37	1	2	90,000	1				1	
38			35,695	1					
40	1		0	1					
41		9	143,732	5					
42		1	7,500	1					
44			30,784	1					

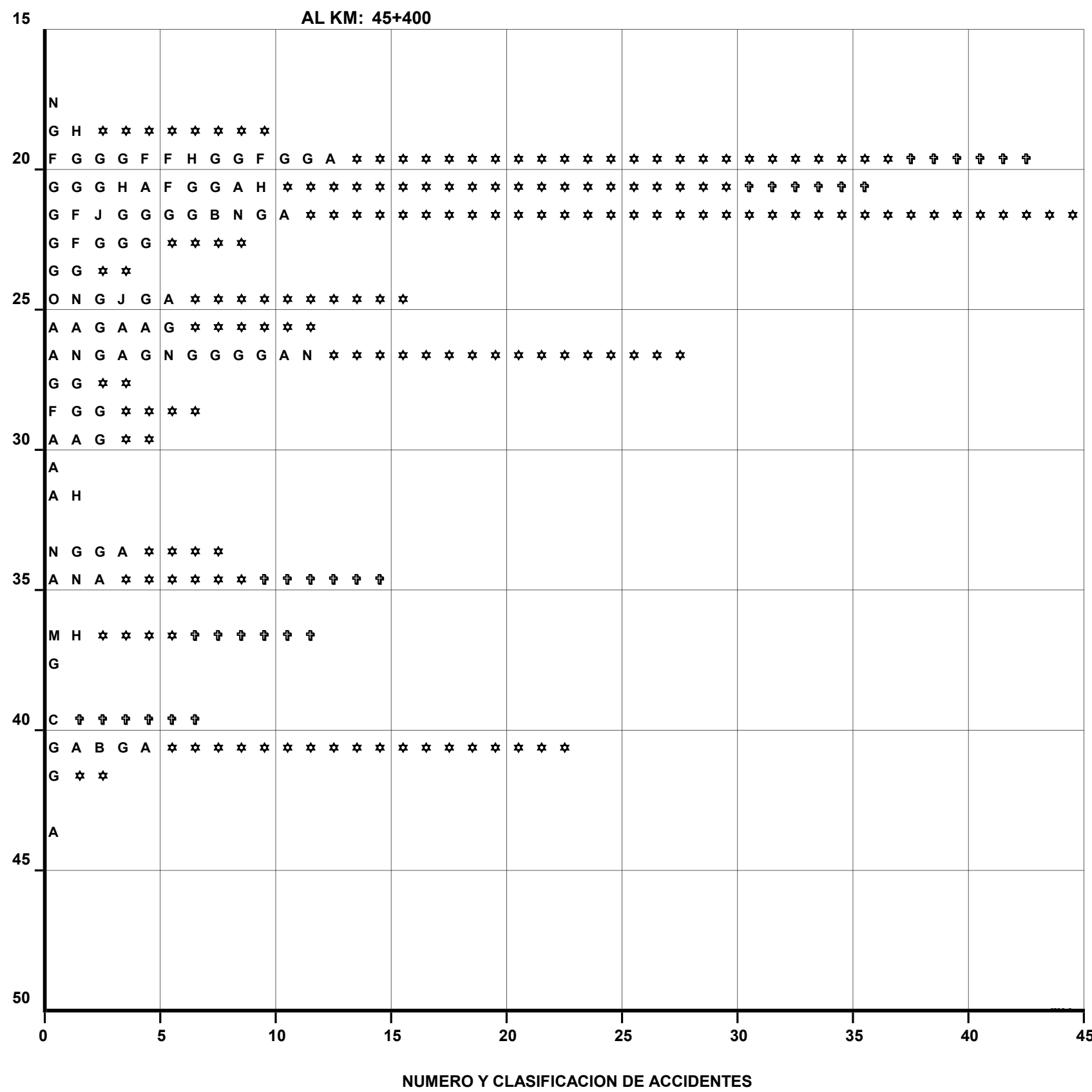

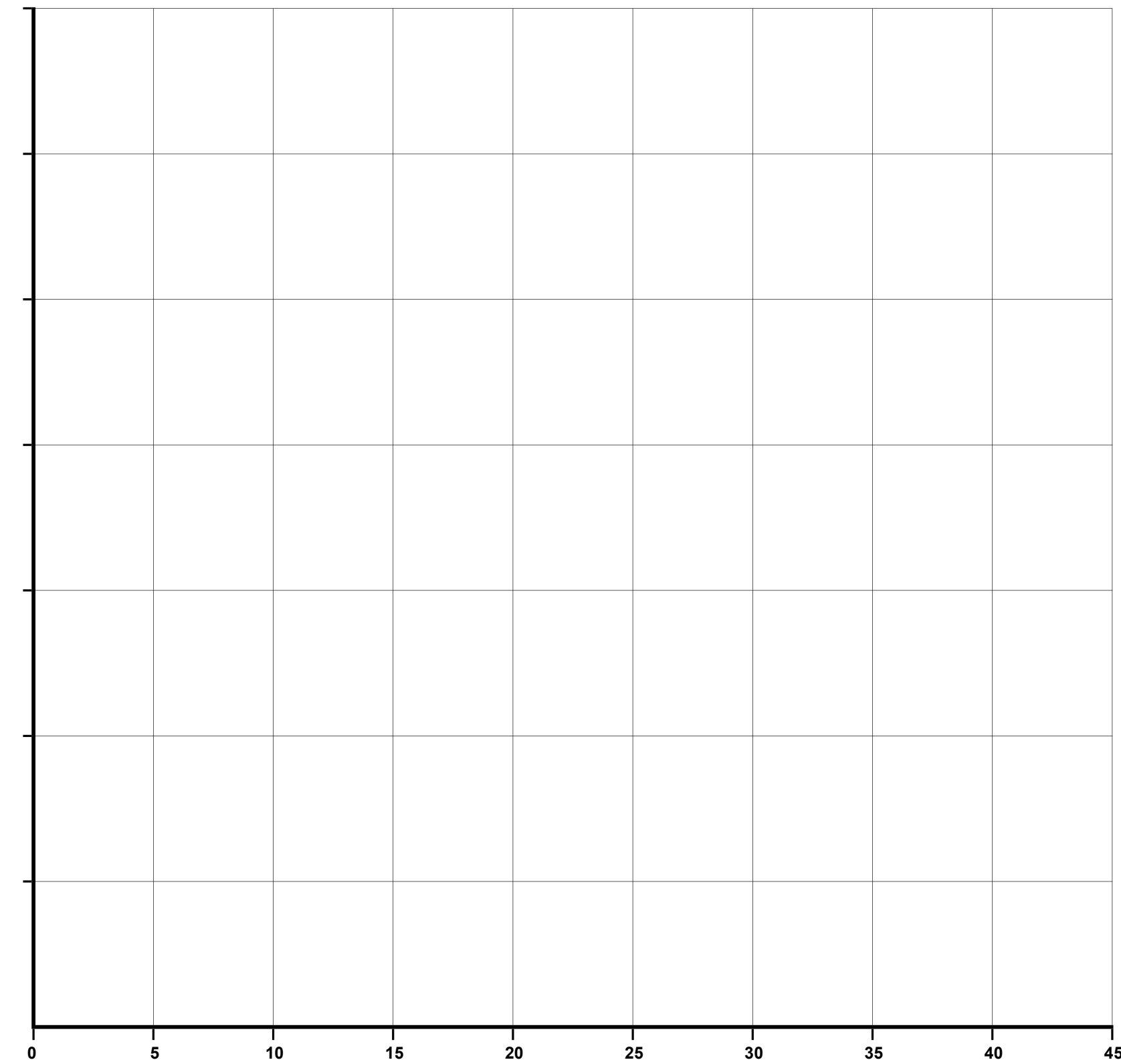

CLAVE	CLASIFICACION DEL ACCIDENTE	CLAVE	CLASIFICACION DEL ACCIDENTE
A	SALIDA DEL CAMINO		COLISION SOBRE EL CAMINO
		G	OTRO VEHICULO MOTOR EN TRANSITO
	SIN COLISION SOBRE EL CAMINO	H	OTRO VEHICULO MOTOR POR ALCANCE
B	VOLCADURA	J	VEHICULO MOTOR ESTACIONADO
C	CAIDA DE PASAJERO	K	FERROCARRIL
D	INCENDIO	L	BICICLETA
E	OTROS	M	ANIMAL
	COLISION SOBRE EL CAMINO	N	OBJETO FIJO
F	PEATON (ATROPELLAMIENTO)	O	OTROS OBJETOS

ACCIDENTES EQUIVALENTES A DAÑOS MATERIALES
- ✞ UN MUERTO = 6 ACCIDENTES
- ✡ UN HERIDO = 2 ACCIDENTES

ACCIDENTES POR KILOMETRO
(2003)

AUTOPISTA: MEXICO - CUERNAVACA (MEX 95-D)
TRAMO: T.C. MEXICO - CUERNAVACA - LIMS. EDOS. D.F./MOR.

DEL KM: 18+600
AL KM: 47+100

SALDOS	MUERTOS	HERIDOS	DAÑOS MATERIALES ($)	CAUSAS	CONDUCTOR	PEAT.	VEHICULO	CAMINO	GANADO	ANTURAL
15–20	1	7	266,065		4	1				
	1	4	44,500		2	3				
		4	135,177		5		1			1
20–25	2	12	137,897		3	2		1		
	1	2	43,576		1	1				
		6	54,000		2	2	1			
		1	461,466		2			1	1	1
		3	518,982		2			1		
25–30	1	3	395,952		2			4		
			93,316		1		1			
		5	258,331		5		1	1		
			72,996		2			1		
			54,000		2					
30–35	1	2	256,891		3	1	1			
		10	142,857		3			1		
		8	217,380		2			2		1
		1	7,433		1			1		
		2	43,763		1		1			1
35–40	4	21	927,298		10	1	1	9		4
		13	433,010		4		2	4		2
		2	66,406		1			1		
		7	312,223		4		2	2		1
		7	205,769		2		1	4		
40–45	2	19	459,106		3		1			
		1	159,568		2		1			1
			63,191		1					
		1	70,000		2					
			6,121					1		
45–50		8	51,748		1		1			
		2	170,000		1		1			

KILOMETRO

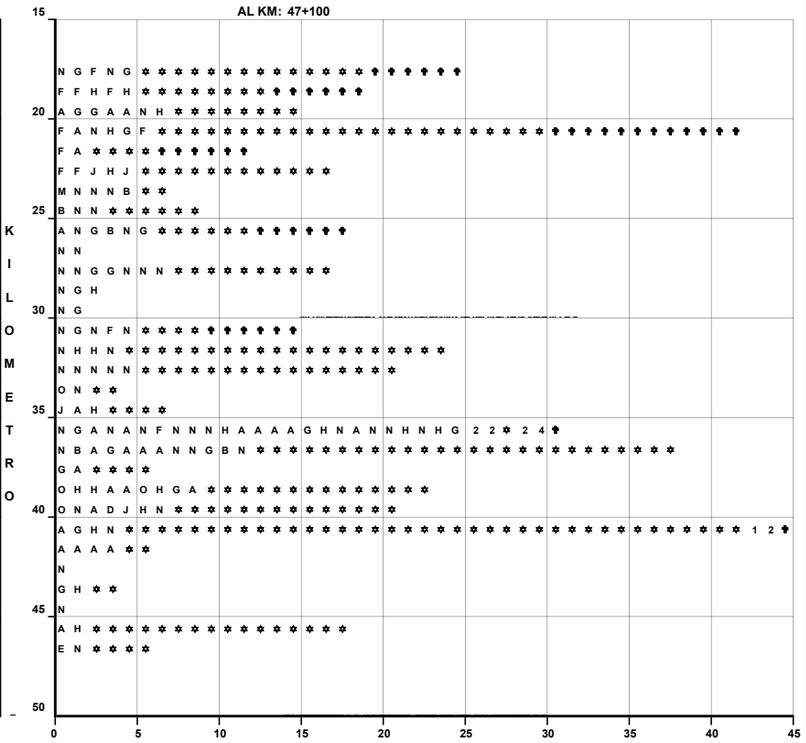

NUMERO Y CLASIFICACION DE ACCIDENTES

SALDOS	MUERTOS	HERIDOS	DAÑOS MATERIALES ($)	CAUSAS	CONDUCTOR	PEAT.	VEHICULO	CAMINO	GANADO	ANTURAL

KILOMETRO

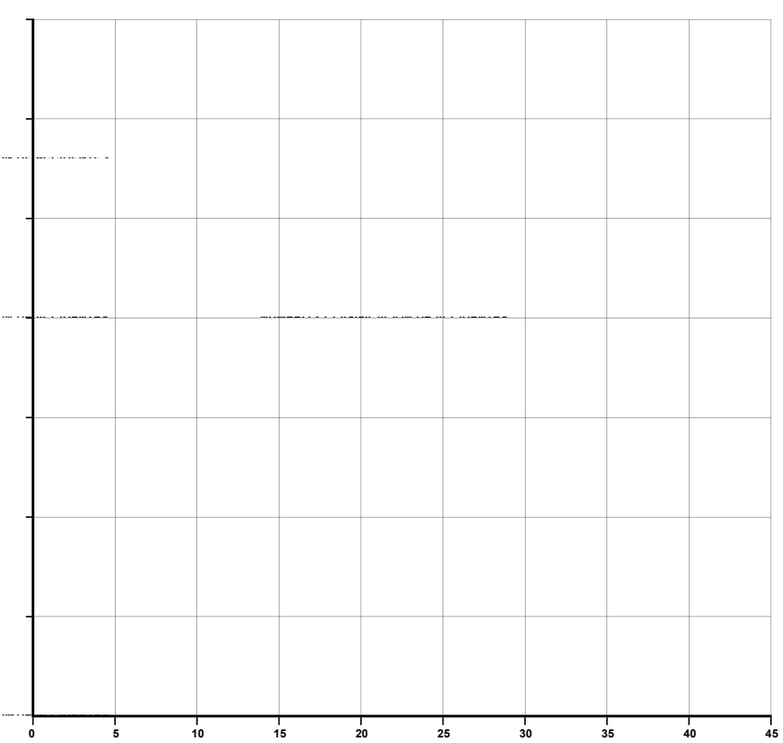

NUMERO Y CLASIFICACION DE ACCIDENTES

CLAVE	CLASIFICACION DEL ACCIDENTE	CLAVE	CLASIFICACION DEL ACCIDENTE
		COLISION SOBRE EL CAMINO	
A	SALIDA DEL CAMINO	G	OTRO VEHICULO MOTOR EN TRANSITO
SIN COLISION SOBRE EL CAMINO		H	OTRO VEHICULO MOTOR POR ALCANCE
B	VOLCADURA	J	VEHICULO MOTOR ESTACIONADO
C	CAIDA DE PASAJERO	K	FERROCARRIL
D	INCENDIO	L	BICICLETA
E	OTROS	M	ANIMAL
COLISION SOBRE EL CAMINO		N	OBJETO FIJO
F	PEATON (ATROPELLAMIENTO)	O	OTROS OBJETOS

ACCIDENTES EQUIVALENTES A DAÑOS MATERIALES
✝ UN MUERTO = 6 ACCIDENTES
✲ UN HERIDO = 2 ACCIDENTES

ACCIDENTES POR KILOMETRO
(2 0 0 3)

CARRETERA : SAN GREGORIO - OAXTEPEC (MEX142)
TRAMO: SAN GREGORIO - LIMS. EDOS. D.F./MOR.

DEL KM: 14+000
AL KM: 45+000

SALDOS / CAUSAS

KILOMETRO	MUERTOS	HERIDOS	DAÑOS MATERIALES ($)	CONDUCTOR	PEA O PAS	VEHICULO	CAMINO	GANADO	A NATURAL
16		1	109,515	3					
17			24,000	1					
18		20	285,521	9					
19		9	142,412	3					
20			10,926	1					
21		1	18,000	2					
22		1	50,000	1					
23			20,500	1					
24	1	2	257,498	2					
26		1	600		1				
27		3	30,000	1					
28			16,500	2					
29	2	5	101,082	2		1			
30	1	2	11,912	2					
37		1	38,077	2					
38		1	20,000	1					
40			80,505	2					
41			20,000					1	
42			10,000	1					
44			34,996	1					

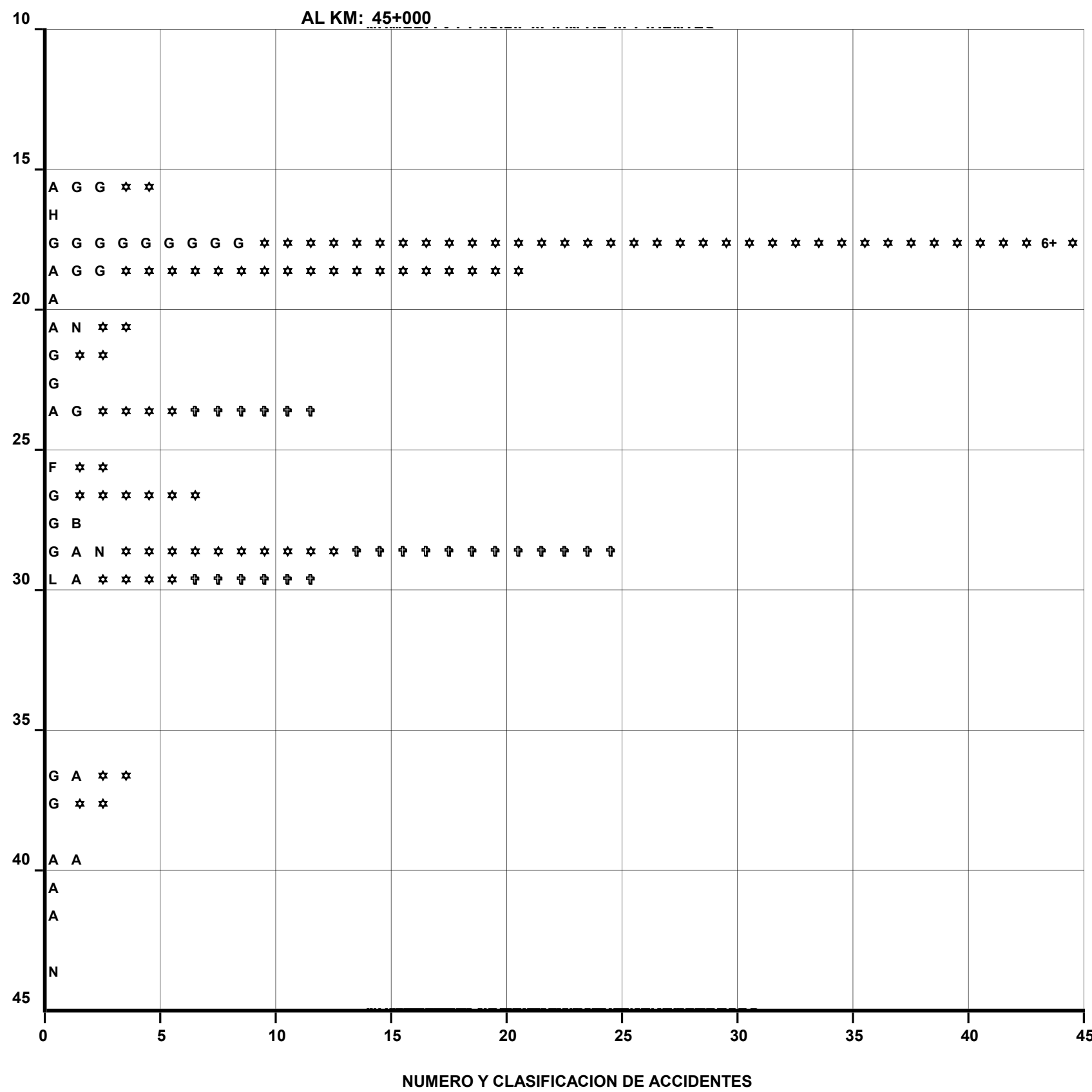

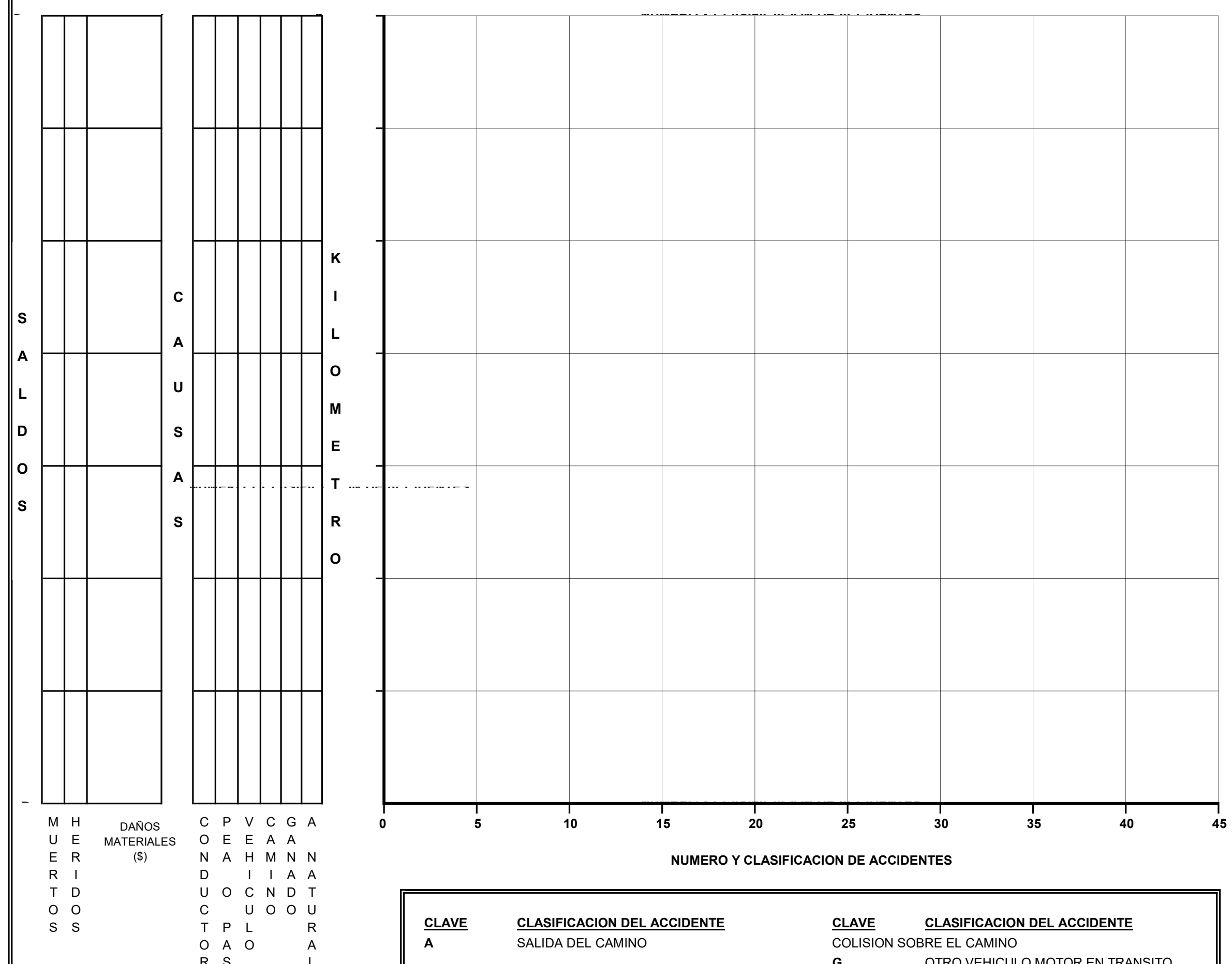

CLAVE	CLASIFICACION DEL ACCIDENTE	CLAVE	CLASIFICACION DEL ACCIDENTE
A	SALIDA DEL CAMINO	COLISION SOBRE EL CAMINO	
		G	OTRO VEHICULO MOTOR EN TRANSITO
SIN COLISION SOBRE EL CAMINO		H	OTRO VEHICULO MOTOR POR ALCANCE
B	VOLCADURA	J	VEHICULO MOTOR ESTACIONADO
C	CAIDA DE PASAJERO	K	FERROCARRIL
D	INCENDIO	L	BICICLETA
E	OTROS	M	ANIMAL
COLISION SOBRE EL CAMINO		N	OBJETO FIJO
F	PEATON (ATROPELLAMIENTO)	O	OTROS OBJETOS

ACCIDENTES EQUIVALENTES A DAÑOS MATERIALES
✞ UN MUERTO = 6 ACCIDENTES
✡ UN HERIDO = 2 ACCIDENTES

ACCIDENTES POR KILOMETRO
(2003)

RAMAL: RAMAL A JUCHITEPEC (142)
TRAMO: RAMAL A JUCHITEPEC

DEL KM: 0+000
AL KM: 6+400

SALDOS			CAUSAS						KILOMETRO
MUERTOS	HERIDOS	DAÑOS MATERIALES ($)	CONDUCTOR	PEAO PAS	VEHICULO	CAMINO	GANADO	ANTURAL	
	4	95,912	3			1			A N A A ✡ ✡ ✡ ✡ ✡ ✡ ✡ ✡
		29,742	2						G A

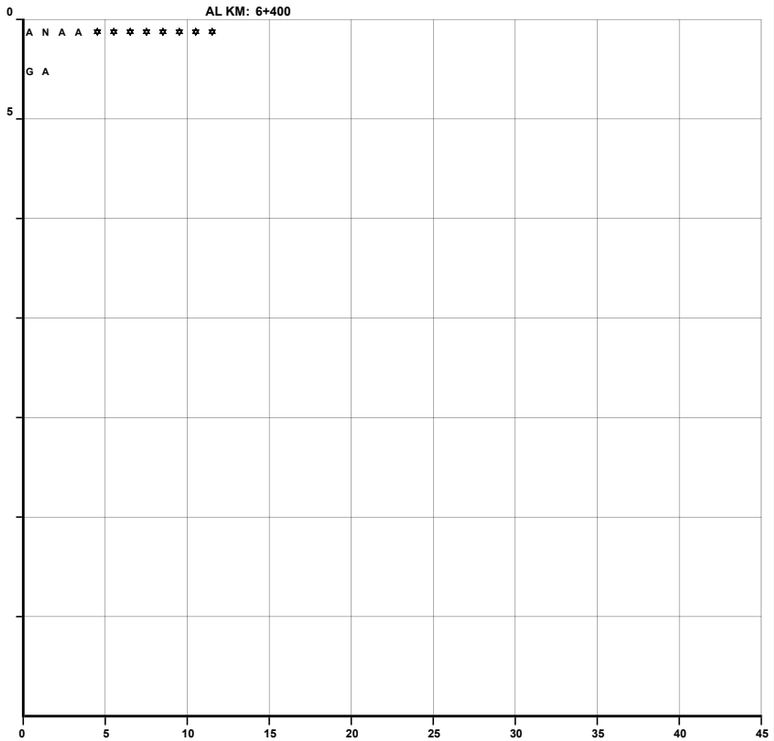

SALDOS			CAUSAS						KILOMETRO
MUERTOS	HERIDOS	DAÑOS MATERIALES ($)	CONDUCTOR	PEAO PAS	VEHICULO	CAMINO	GANADO	ANTURAL	

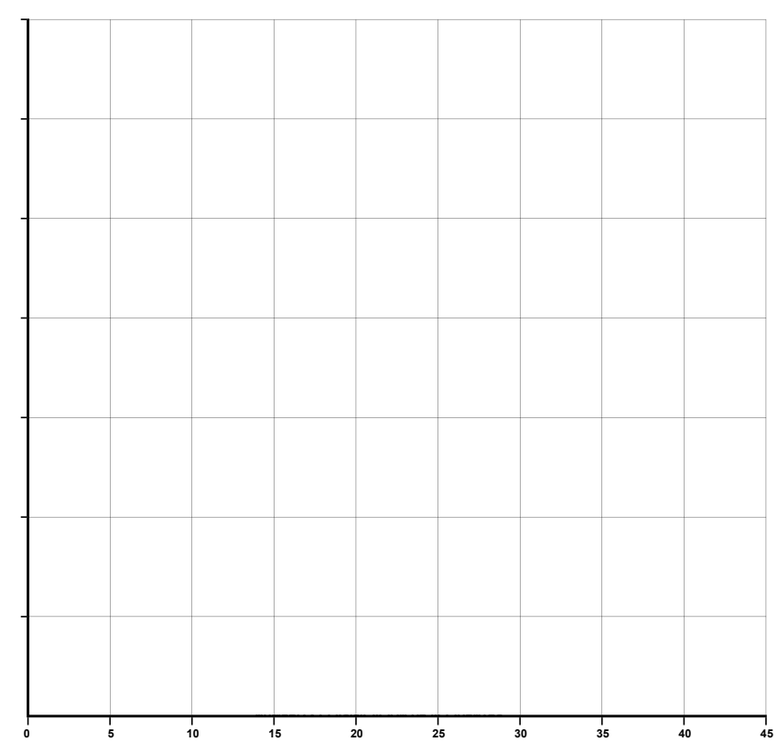

CLAVE	CLASIFICACION DEL ACCIDENTE
A	SALIDA DEL CAMINO
SIN COLISION SOBRE EL CAMINO	
B	VOLCADURA
C	CAIDA DE PASAJERO
D	INCENDIO
E	OTROS
COLISION SOBRE EL CAMINO	
F	PEATON (ATROPELLAMIENTO)
COLISION SOBRE EL CAMINO	
G	OTRO VEHICULO MOTOR EN TRANSITO
H	OTRO VEHICULO MOTOR POR ALCANCE
J	VEHICULO MOTOR ESTACIONADO
K	FERROCARRIL
L	BICICLETA
M	ANIMAL
N	OBJETO FIJO
O	OTROS OBJETOS

ACCIDENTES EQUIVALENTES A DAÑOS MATERIALES
✡ UN MUERTO = 6 ACCIDENTES
✡ UN HERIDO = 2 ACCIDENTES

CAUSANTE PRINCIPAL DEL ACCIDENTE (en porcentaje)
(2 0 0 3)

D I S T R I T O F E D E R A L

CARRETERA Y TRAMO	CONDUCTOR	PEATON O PASAJERO	VEHICULO	CAMINO	IRRUPCION DE GANADO	AGENTE NATURAL
MEXICO - CUERNAVACA T. IZQ. SAN ANDRES T. - LIM. EDOS. D.F / MOR	88.66	8.25	1.03	1.03	1.03	0.00
MEXICO - CUERNAVACA (D) T.C.(MEXICO-CUERNAVACA) - LIM. EDOS. DF/MOR	50.00	7.43	10.81	22.97	0.68	8.11
SAN GREGORIO - OAXTEPEC SAN GREGORIO - LIM. EDOS. MEX/MOR	92.50	2.50	2.50	0.00	2.50	0.00
RAMAL A JUCHITEPEC RAMAL A JUCHITEPEC	83.33	0.00	0.00	16.67	0.00	0.00

TOTAL DE CAUSANTES PRINCIPALES DEL ACCIDENTE (en porcentaje) 2 0 0 3

D I S T R I T O F E D E R A L	69.42	6.87	6.19	12.37	1.03	4.12

DATOS DEL LUGAR DEL ACCIDENTE Y CONTROL DEL TRANSITO
(2 0 0 3)

D I S T R I T O F E D E R A L

CARRETERA Y TRAMO	ALINEAMIENTO VERTICAL				ALINEAMIENTO HORIZONTAL												CONTROL DE TRANSITO EXISTENTE												
	PENDIENTE	CIMA	COLUMPIO	A NIVEL	TANGENTE	CURVA ABIERTA	CURVA CERRADA	ENTRONQUE	PUENTE O TUNEL	INTERSECCION	CALLEJON	ACCESO PRIVADO	CRUCE FFCC	ZONA PORTUARIA	TRAMO EN CONSTRUCCION	OTRO	SEÑAL INFORMATIVA	SEÑAL PREVENTIVA	SEÑAL RESTRICTIVA	SEMAFORO	AGENTE O GUARDAVIA	BARRERA O ISLETA	RAYAS LATERALES	RAYA CENTRAL	VIBRADORES	ABANDERAMIENTO	BANDEREROS	OTRO CONTROL	SIN CONTROL
MEXICO - CUERNAVACA T. IZQ. SAN ANDRES T. - LIM. EDOS. D.F / MOR	88			9	36	28	32			1							91	94	94	2			94	95				1	
MEXICO - CUERNAVACA (D) T.C.(MEXICO-CUERNAVACA) - LIM. EDOS. DF/MOR	129			19	69	52	24			1						2	141	146	146			10	147	146				1	
SAN GREGORIO - OAXTEPEC SAN GREGORIO - LIM. EDOS. MEX/MOR	26			14	20	14	3	2		1							35	40	40				39	40					
RAMAL A JUCHITEPEC RAMAL A JUCHITEPEC	5			1	1	1	4										4	4	5				2	6					

TOTAL DATOS DEL LUGAR DEL ACCIDENTE Y CONTROL DEL TRANSITO (2 0 0 3)

D I S T R I T O F E D E R A L	248			43	126	95	63	2		3						2	271	284	285	2		10	282	287				2	

CIRCUNSTANCIAS QUE CONTRIBUYERON AL ACCIDENTE
(2 0 0 3)

D I S T R I T O F E D E R A L

CARRETERA Y TRAMO	DEL CONDUCTOR O PEATON														DEL VEHICULO										DEL CAMINO							AGENTE NATURAL					
	IMPRUDENCIA O INTENCION	VELOCIDAD EXCESIVA	INVADIO CARRIL CONTRARIO	REBASO INDEBIDAMENTE	NO RESPETO LA SEÑAL DE ALTO	NO RESPETO SEMAFORO	NO CEDIO EL PASO	NO GUARDO DISTANCIA	VIRO INDEBIDAMENTE	MAL ESTACIONADO	ESTADO DE EBRIEDAD	BAJO EFECTOS DE DROGA	DORMITANDO	DESLUMBRAMIENTO	LLANTAS	FRENOS	DIRECCION	SUSPENSION	LUCES	EJES	TRANSMISION	MOTOR	SOBRECUPO O SOBRECARGA	EXCESO DE DIMENSIONES	IRRUPCION DE GANADO	DESPERFECTOS	FALTA DE SEÑALES	OBJETOS EN EL CAMINO	MOJADO	RESBALOSO	OTROS	LLUVIA	NIEVE O GRANIZO	NIEBLA O HUMO	TOLVANERA	VIENTOS FUERTES	OTROS
MEXICO - CUERNAVACA T. IZQ. SAN ANDRES T. - LIM. EDOS. D.F / MOR	7	41	21	2		1	8		4	1	7		2		1										1			1									
MEXICO - CUERNAVACA (D) T.C.(MEXICO-CUERNAVACA) - LIM. EDOS. DF/MOR	12	51	5				2	10	1	1	3				10	2	1	1			1	1			1		2	5	21	6		12					
SAN GREGORIO - OAXTEPEC SAN GREGORIO - LIM. EDOS. MEX/MOR	1	16	12		1		6	1	1						1										1												
RAMAL A JUCHITEPEC RAMAL A JUCHITEPEC		4	1																										1								

TOTAL DE CIRCUNSTANCIAS QUE CONTRIBUYERON AL ACCIDENTE (2 0 0 3)

D I S T R I T O F E D E R A L	20	112	39	2	1	1	16	11	6	2	10		2		12	2	1	1			1	1			3		2	6	22	6		12					

ACCIDENTES POR TIPO DE VEHICULO
(2 0 0 3)

D I S T R I T O F E D E R A L

CARRETERA Y TRAMO	# DE ACC.	ACCIDENTES POR TIPO DE VEHICULO																							
		A	A-A	A-B	A-C	A-B-C	B	B-B	B-C	C	C-C	A-M	A-O	A-B-O	A-C-O	A-M-O	B-M	B-O	C-M	C-O	M	M-M	M-O	O	O-O
MEXICO - CUERNAVACA T. IZQ. SAN ANDRES T. - LIM. EDOS. D.F / MOR	97	31	37	1	8				2	3	1	4		1							1	1	1	6	
MEXICO - CUERNAVACA (D) T.C.(MEXICO-CUERNAVACA) - LIM. EDOS. DF/MOR	148	78	20	5	12		2		1	9	1		7							1	5			7	
SAN GREGORIO - OAXTEPEC SAN GREGORIO - LIM. EDOS. MEX/MOR	40	17	13	3	4	1		1															1		
RAMAL A JUCHITEPEC RAMAL A JUCHITEPEC	6	5	1																						

TOTAL DE ACCIDENTES POR TIPO DE VEHICULO (2 0 0 3)

TOTALES	291	131	71	9	24	1	2	1	3	12	2	4	7	1						1	6	1	2	13	
PORCENTAJES	100.00	45.02	24.40	3.09	8.25	0.34	0.69	0.34	1.03	4.12	0.69	1.37	2.41	0.34	0.00	0.00	0.00	0.00	0.00	0.34	2.06	0.34	0.69	4.47	0.00

TIPO DE VEHICULO

A.- AUTOMOVIL Y PICK-UP
B.- AUTOBUSES
C.- CAMION SENCILLO Y COMBINADO
M.- MOTOCICLETAS Y BICICLETAS
O.- OTROS (MAQ. AGRICOLA, DE CONST, TREN, VEH. FUGADOS DEL SITIO)

TIPO DE VEHICULOS INVOLUCRADOS
(2 0 0 3)

D I S T R I T O F E D E R A L

CARRETERA Y TRAMO	TIPO DE VEHICULOS INVOLUCRADOS																																																TOTAL DE VEH.
	A	A-A		A-B		A-C		A-B-C			B	B-B		B-C		C	C-C		A-M		A-O		A-B-O			A-C-O			A-M-O			B-M		B-O		C-M			C-O		M	M-M		M-O		O	O-O		
MEXICO - CUERNAVACA T. IZQ. SAN ANDRES T. - LIM. EDOS. D.F / MOR	31	37	42	1	1	9	8							2	2	3	1	1	4	4			1	1	1															1	1	1	1	1	6			160
MEXICO - CUERNAVACA (D) T.C.(MEXICO-CUERNAVACA) - LIM. EDOS. DF/MOR	78	20	23	6	5	14	14				2			1	1	9	1	1			11	7															1	1	5					7			207
SAN GREGORIO - OAXTEPEC SAN GREGORIO - LIM. EDOS. MEX/MOR	17	13	15	3	3	4	4	1	1	1		1	1																														1	1				66
RAMAL A JUCHITEPEC RAMAL A JUCHITEPEC	5	1	1																																													7

TOTAL DE TIPO DE VEHICULOS INVOLUCRADOS (2 0 0 3)

TOTALES	131	71	81	10	9	27	26	1	1	1	2	1	1	3	3	12	2	2	4	4	11	7	1	1	1													1	1	6	1	1	2	2	13			440
	131	152		19		53		3			2	2		6		12	4		8		18		3															2		6	2		4		13			440

TIPO DE VEHICULO	TOTAL DE VEHICULOS	PORCENTAJE %
A	337	77%
B	18	4%
C	47	11%
M	14	3%
O	24	5%
T	440	100%

TIPO DE VEHICULO
A.- AUTOMOVIL Y PICK-UP
B.- AUTOBUSES
C.- CAMION SENCILLO Y COMBINADO
M.- MOTOCICLETAS Y BICICLETAS
O.- OTROS (MAQ. AGRICOLA, DE CONST, TREN, VEH. FUGADOS DEL SITIO)

RESUMEN DE ACCIDENTES DE TRANSITO 2 0 0 3

RED DE CARRETERA FEDERAL LIBRE Y DE CUOTA

D I S T R I T O F E D E R A L

CLASIFICACION	LONGITUD (km)	ACCIDENTES	HERIDOS	MUERTOS	DAÑOS MATERIALES (MILLONES $)	VEH/km (MILLONES)	INDICE DE ACCIDENTES (A)
LIBRE	64.100	143	134	9	3.627	183.464	0.779
CUOTA	28.500	148	151	13	6.129	287.046	0.516
RESUMEN DEL ESTADO	92.600	291	285	22	9.756	470.510	0.618

NOTA:

(A) INDICE DE ACCIDENTES POR MILLON DE VEHICULOS - KILOMETRO