E S T A D I S T I C A

A C C I D E N T E S D E T R A N S I T O

(2 0 0 3)

J A L I S C O

INFORMACION GENERAL

JALISCO

- ***SUPERFICIE*** — ***80,836*** ***km^2.***
- ***POBLACIÓN (2003)*** — ***6,293,460*** ***HABITANTES***
  - ***3,046,380*** ***HOMBRES***
  - ***3,247,080*** ***MUJERES***
- ***DENSIDAD DE POBLACIÓN (2003)*** — ***77.855*** ***HAB./km^2.***
- ***VEHÍCULOS REGISTRADOS (2003)*** — ***1,027,697*** ***VEHICULOS***
- ***HABITANTES POR VEHÍCULO (2003)*** — ***6.124*** ***HAB./VEH.***
- ***INDICE DE MOTORIZACIÓN (2003)*** — ***0.163*** ***VEH./HAB.***

- ***LONGITUD Y TIPO DE SUPERFICIE DE LA RED CARRETERA (km.)***

CONCEPTO	PAVIMENTADA			REVESTIDA	TERRACERIA	TOTAL
	DOS CARRILES	CUATRO CARRILES	MAS DE CUATRO CARRILES			
Federal libre	1,910.07	97.84	7.60	-	-	2,015.51
Federal cuota	60.25	451.65	-	-	-	511.90
Estatal libre	2,934.10	89.20	-	379.30	184.90	3,587.50
Estatal cuota	-	-	-	-	-	-
Rural	-	-	-	-	4,854.00	4,854.00
Brechas	-	-	-	-	14,155.90	14,155.90
						25,124.81

- ***UTILIZACION DE LAS CARRETERAS***

RANGOS DE VOLUMEN EN TDPA	FEDERAL LIBRE AFORADA		ESTATAL LIBRE AFORADA		FEDERAL Y/O ESTATAL CUOTA AFORADA	
	LONGITUD	PORCENTAJE	LONGITUD	PORCENTAJE	LONGITUD	PORCENTAJE
1 - 2,000	191.57	8.54	410.70	41.75		-
2,001 - 5,000	872.54	38.91	506.85	51.53	71.80	15.07
5,001 - 10,000	679.90	30.32	64.30	6.54	378.72	79.48
10,001 - MAS	498.22	22.22	1.80	0.18	26.00	5.46
TOTAL	2,242.23	100.00	983.65	100.00	476.52	100.00

NOTA:

TDPA.- TRANSITO DIARIO PROMEDIO ANUAL

INDICE DE ACCIDENTES
POR MILLON DE VEHICULOS-KILOMETRO

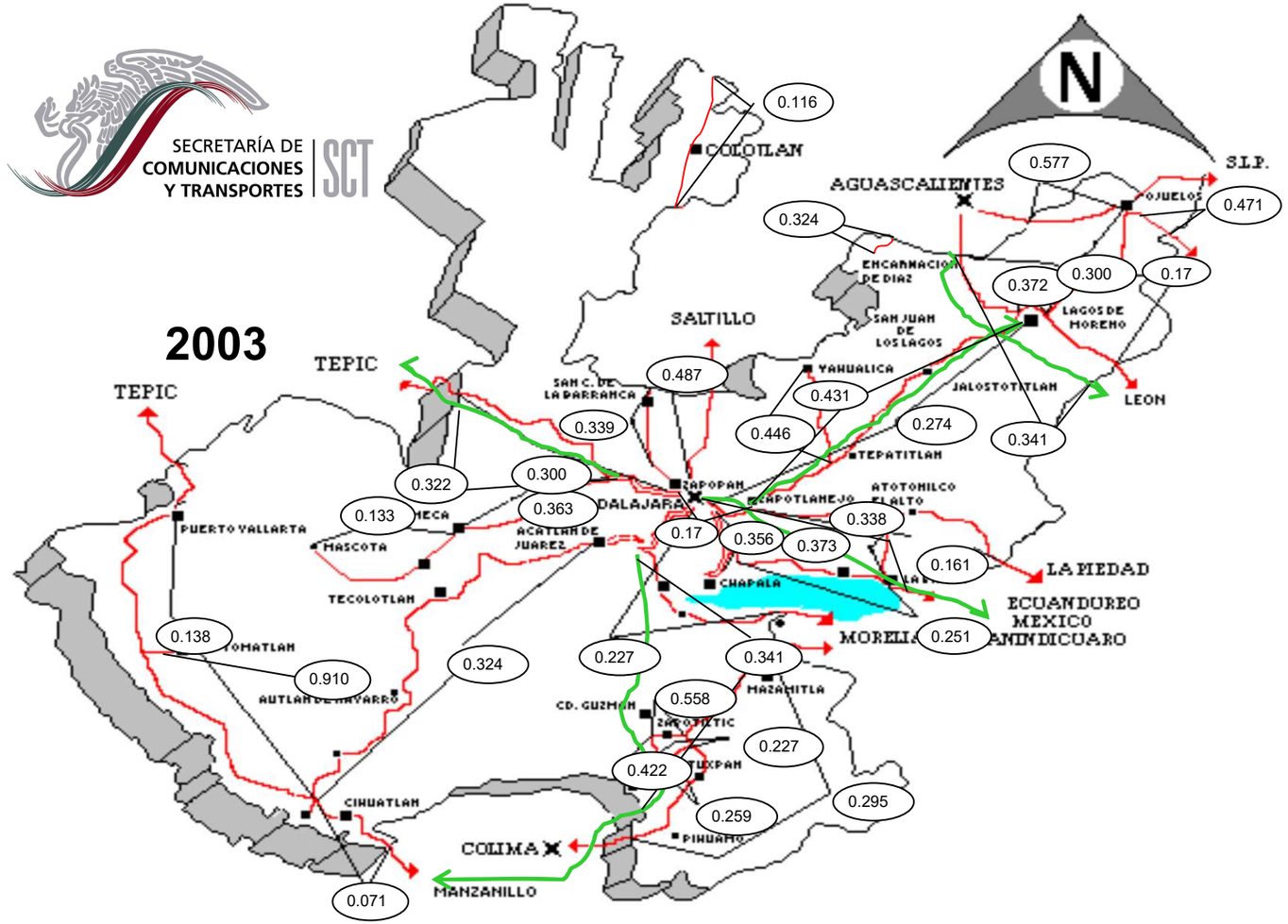

INDICE DE ACCIDENTES EN EL ESTADO

$$\overline{I}_{V-km}^{A} = 0.282$$

ESTADO DE JALISCO

ACCIDENTES DE TRANSITO
(2 0 0 3)

J A L I S C O

CARRETERA Y TRAMO	LONGITUD	VEH-km MILLONES	# DE ACCIDENTES				SALDOS			INDICES POR 10^6 DE VEH-KM		INDICES POR 10^5 DE VEH-KM		
			TOTAL	CON MUERTOS	SOLO CON HERIDOS	EQUIVALENTES (1)	MUERTOS	HERIDOS	DAÑOS MATERIALES (MILLONES $)	ACCIDENTES	PELIGROSIDAD	ACCIDENTES MORTALES	MUERTOS	HERIDOS
GUADALAJARA - CHAPALA PERIF. GUADALAJARA - ENT. STA. ROSA	21.600	295.127	105	10	55	385	11	107	3.170	0.356	1.305	0.003	0.004	0.036
LAGOS DE MORENO - GUADALAJARA LAGOS DE MORENO - GUADALAJARA	164.300	707.308	194	17	109	770	19	231	5.994	0.274	1.089	0.002	0.003	0.033
GUADALAJARA - TEPIC PERIF. GUADALAJARA - LIM. EDOS. JAL / NAY	115.500	516.477	155	16	84	559	20	142	4.908	0.300	1.082	0.003	0.004	0.027
IRAPUATO - GUADALAJARA LIM. EDOS. GTO. / JAL. - ZAPOTLANEJO	112.100	385.155	62	10	33	272	12	69	1.957	0.161	0.706	0.003	0.003	0.018
JIQUILPAN - GUADALAJARA LIM. EDOS. MICH / JAL - PERIF. GUADALAJARA	110.400	466.682	106	14	47	414	20	94	3.227	0.227	0.887	0.003	0.004	0.020
SANTA ROSA - LA BARCA ENT. SANTA ROSA - LA BARCA	79.000	417.740	105	19	71	509	21	139	4.237	0.251	1.218	0.005	0.005	0.033
GUADALAJARA - ZACATECAS. PERIF. GUADALAJARA - LIM. EDOS. JAL / ZAC	70.300	125.208	61	6	42	241	9	63	2.741	0.487	1.925	0.005	0.007	0.050
GUADALAJARA - PUERTO VALLARTA AMECA - MASCOTA	120.000	104.965	14	2	9	72	4	17	0.498	0.133	0.686	0.002	0.004	0.016
JIQUILPAN - COLIMA LIM. EDOS. MICH / JAL - LIM. EDOS. JAL / COL	148.500	210.260	62	5	19	162	6	32	1.848	0.295	0.770	0.002	0.003	0.015
SANTA CRUZ - MELAQUE ENT. SANTA CRUZ - MELAQUE	264.200	369.967	120	13	78	530	18	151	4.074	0.324	1.433	0.004	0.005	0.041
MELAQUE - PUERTO VALLARTA MELAQUE - PUERTO VALLARTA	198.500	174.075	24	7	17	130	7	32	0.768	0.138	0.747	0.004	0.004	0.018
RAMAL AMECA ENT. C.(GUADALAJARA - TEPIC) - AMECA	50.000	126.651	46	7	29	222	9	61	1.392	0.363	1.753	0.006	0.007	0.048
LEÓN - AGUASCALIENTES LIM. EDOS.GTO / JAL - LIM. EDOS. JAL / AGS	83.900	275.285	47	5	25	169	5	46	1.689	0.171	0.614	0.002	0.002	0.017

ACCIDENTES DE TRANSITO
(2 0 0 3)

J A L I S C O

CARRETERA Y TRAMO	LONGITUD	VEH-km MILLONES	# DE ACCIDENTES				SALDOS			INDICES POR 10^6 DE VEH-KM		INDICES POR 10^5 DE VEH-KM		
			TOTAL	CON MUERTOS	SOLO CON HERIDOS	EQUIVALENTES (1)	MUERTOS	HERIDOS	DAÑOS MATERIALES (MILLONES $)	ACCIDENTES	PELIGROSIDAD	ACCIDENTES MORTALES	MUERTOS	HERIDOS
SAN LUIS POTOSÍ - LAGOS DE MORENO LIM. EDOS. ZAC / JAL - LAGOS DE MORENO	68.300	156.474	47	5	23	197	6	57	3.380	0.300	1.259	0.003	0.004	0.036
COLIMA - CD. GUZMÁN LIM. EDOS. COL / JAL - ENT. EL ZAPOTE	50.500	87.764	37	4	13	155	12	23	1.220	0.422	1.766	0.005	0.014	0.026
JIQUILPAN - COLIMA RAMAL EL MIRADOR - EL ZAPOTE	9.300	17.928	10	2	4	50	3	11	0.283	0.558	2.789	0.011	0.017	0.061
LIBRAMIENTO DE LAGOS DE MORENO	13.000	40.299	15	0	9	49	0	17	0.726	0.372	1.216	0.000	0.000	0.042
JIQUILPAN - COLIMA RAMAL CUATRO CAMINOS - CERCALISA	16.200	8.799	2	0	0	2	0	0	0.021	0.227	0.227	0.000	0.000	0.000
JIQUILPAN - COLIMA RAMAL CUATRO CAMINOS - SAN PEDRO	13.000	7.725	2	0	1	6	0	2	0.017	0.259	0.777	0.000	0.000	0.026
MANZANILLO - MELAQUE LIM. EDOS. COL / JAL - MELAQUE	17.600	28.336	2	1	2	12	1	2	0.052	0.071	0.423	0.004	0.004	0.007
SAN MIGUEL EL ALTO - LA BARCA ATOTONILCO - LA BARCA	29.000	45.537	17	3	10	73	4	16	0.402	0.373	1.603	0.007	0.009	0.035
GUADALAJARA - COLOTLÁN TESISTAN - LIM. EDOS. JAL / ZAC	51.100	47.142	16	1	8	46	1	12	0.551	0.339	0.976	0.002	0.002	0.025
TEPATITLÁN - JARALILLO ENT. LA CASETA - YAHUALICA	60.000	35.898	16	1	12	54	1	16	0.278	0.446	1.504	0.003	0.003	0.045
OJUELOS - AGUASCALIENTES OJUELOS - LIM. EDOS. JAL / AGS	56.000	48.566	28	2	13	104	3	29	1.637	0.577	2.141	0.004	0.006	0.060
DOLORES HIDALGO - OJUELOS LIM. EDOS. GTO / JAL - OJUELOS	9.400	4.250	2	1	2	20	1	6	0.067	0.471	4.706	0.024	0.024	0.141
RAMAL A TOMATLAN LA CUESTA - TOMATLAN	12.000	5.497	5	0	3	11	0	3	0.130	0.910	2.001	0.000	0.000	0.055

ACCIDENTES DE TRANSITO
(2 0 0 3)

J A L I S C O

CARRETERA Y TRAMO	LONGITUD	VEH-km MILLONES	# DE ACCIDENTES				SALDOS			INDICES POR 10^6 DE VEH-KM		INDICES POR 10^5 DE VEH-KM		
			TOTAL	CON MUERTOS	SOLO CON HERIDOS	EQUIVALENTES (1)	MUERTOS	HERIDOS	DAÑOS MATERIALES (MILLONES $)	ACCIDENTES	PELIGROSIDAD	ACCIDENTES MORTALES	MUERTOS	HERIDOS
RAMAL A VILLA HIDALGO DEL KM 29+580 AL 41+800	8.000	6.176	2	0	2	10	0	4	0.021	0.324	1.619	0.000	0.000	0.065
GUADALAJARA - COLOTLÁN DEL KM 62+400 AL 121+400	59.000	43.285	5	1	3	31	2	7	0.176	0.116	0.716	0.002	0.005	0.016
ZAPOTLANEJO - GUADALAJARA (D) ZAPOTLANEJO - GUADALAJARA	26.000	243.893	42	8	20	170	9	37	1.357	0.172	0.697	0.003	0.004	0.015
GUADALAJARA - COLIMA (D) ACATLÁN - LIM. DE EDOS. JAL / COL	129.000	266.725	91	9	47	397	13	114	3.769	0.341	1.488	0.003	0.005	0.043
MARAVATIO - ZAPOTLANEJO (D) LIM. DE EDOS. MICH / JAL - 474+713	76.813	121.371	41	7	23	217	16	40	1.566	0.338	1.788	0.006	0.013	0.033
ZAPOTLANEJO - LAGOS DE MORENO (D) ZAPOTLANEJO - LAGOS DE MORENO	118.500	171.595	74	12	35	412	26	91	4.303	0.431	2.401	0.007	0.015	0.053
LEÓN - AGUASCALIENTES (D) LIM. EDOS. GTO / JAL - JAL / AGS	75.350	93.735	32	2	15	130	2	43	1.496	0.341	1.387	0.002	0.002	0.046
GUADALAJARA - TEPIC (D) ENT. AMECA - LIM. EDOS. JAL / NAY	84.700	192.378	62	8	37	276	9	80	2.712	0.322	1.435	0.004	0.005	0.042

TOTAL DE ACCIDENTES DE TRANSITO 2 0 0 3

J A L I S C O	2,521.063	5,848.272	1,649	198	900	6,857	270	1,794	60.662	0.282	1.172	.003	.005	.031

NOTA:

(1) ACCIDENTES EQUIVALENTES
UN MUERTO = 6 ACCIDENTES
UN HERIDO = 2 ACCIDENTES

ACCIDENTES Y SALDOS POR MES
(2 0 0 3)

J A L I S C O

CARRETERA Y TRAMO	SALDOS	ENERO	FEBRERO	MARZO	ABRIL	MAYO	JUNIO	JULIO	AGOSTO	SEPTIEMBRE	OCTUBRE	NOVIEMBRE	DICIEMBRE
GUADALAJARA - CHAPALA PERIF. GUADALAJARA - ENT. STA. ROSA	# ACCIDENTES	9	8	7	11	8	7	12	6	12	9	11	5
	# MUERTOS	1	1	1		1	2	1	1	1		2	
	# HERIDOS	19	4	5	12	6	8	10	13	13	6	7	4
	DAÑOS MATERIALES (MILLONES $)	0.2360	0.1790	0.2290	0.1920	0.1970	0.1900	0.1850	0.0960	0.1670	0.1360	1.2800	0.0827
LAGOS DE MORENO - GUADALAJARA LAGOS DE MORENO - GUADALAJARA	# ACCIDENTES	11	21	15	8	23	12	17	16	15	19	21	16
	# MUERTOS	1	2	1	1		1	2	2	4	2	3	
	# HERIDOS	17	18	15	8	22	13	16	19	36	16	29	22
	DAÑOS MATERIALES (MILLONES $)	0.4610	0.3700	0.5560	0.2330	0.9480	0.3160	0.5110	0.2620	0.7090	0.5160	0.5190	0.5933
GUADALAJARA - TEPIC PERIF. GUADALAJARA - LIM. EDOS. JAL / NAY	# ACCIDENTES	16	14	14	20	11	15	10	11	9	11	13	11
	# MUERTOS	3	1	1	3		1	1	1		1	3	5
	# HERIDOS	20	7	16	21	11	11	7	11	5	10	12	11
	DAÑOS MATERIALES (MILLONES $)	0.4600	0.3610	0.6540	0.6230	0.2360	0.4200	0.3140	0.3520	0.1750	0.3390	0.4970	0.4773
IRAPUATO - GUADALAJARA LIM. EDOS. GTO. / JAL. - ZAPOTLANEJO	# ACCIDENTES	4	9	3	5	7	9	4	3	2	5	4	7
	# MUERTOS	3	2	1	1	2	1	1					1
	# HERIDOS	10	11	5	5	2	7	2	3	5	2	3	14
	DAÑOS MATERIALES (MILLONES $)	0.0760	0.2880	0.1150	0.0650	0.2360	0.3540	0.1000	0.0880	0.0380	0.1620	0.0870	0.3479
JIQUILPAN - GUADALAJARA LIM. EDOS. MICH / JAL - PERIF. GUADALAJARA	# ACCIDENTES	1	11	13	5	11	10	7	10	7	8	9	14
	# MUERTOS			2		2	1	3	2	2			8
	# HERIDOS		10	10	10	3	13	5	8	3	8	11	13
	DAÑOS MATERIALES (MILLONES $)	0.0200	0.3000	0.2510	0.1640	0.2480	0.3350	0.3740	0.3200	0.2340	0.1660	0.2490	0.5657
SANTA ROSA - LA BARCA ENT. SANTA ROSA - LA BARCA	# ACCIDENTES	9	8	10	2	7	6	4	12	6	16	10	15
	# MUERTOS	1	1			1	3	1	2	2	1	4	5
	# HERIDOS	9	13	9	2	13	20	6	23	4	19	7	14
	DAÑOS MATERIALES (MILLONES $)	0.3930	0.2960	0.4100	0.0530	0.4800	0.2300	0.2050	0.5790	0.1580	0.6530	0.4200	0.3595
GUADALAJARA - ZACATECAS. PERIF. GUADALAJARA - LIM. EDOS. JAL / ZAC	# ACCIDENTES	4	2	8	6	1	6	4	8	5	6	8	3
	# MUERTOS			1	2				1			1	4
	# HERIDOS	6	3	7	7	1	5	3	7	6	8	4	6
	DAÑOS MATERIALES (MILLONES $)	0.3420	0.0270	0.5180	0.1570	0.0300	0.2040	0.0950	0.2720	0.1250	0.3120	0.5950	0.0635
GUADALAJARA - PUERTO VALLARTA AMECA - MASCOTA	# ACCIDENTES	1	1	2	2		2		1	2	2	1	
	# MUERTOS			1			3						
	# HERIDOS		1	4	3				1	4	4		
	DAÑOS MATERIALES (MILLONES $)	0.0100	0.0300	0.0420	0.0360	0.0000	0.2150	0.0000	0.0450	0.0450	0.0350	0.0400	0.0000
JIQUILPAN - COLIMA LIM. EDOS. MICH / JAL - LIM. EDOS. JAL / COL	# ACCIDENTES	9	8	4	5	3	2	3	7	6	4	4	7
	# MUERTOS	1	1		3			1					
	# HERIDOS	4	6	5	3	1		1	5	2	2		3
	DAÑOS MATERIALES (MILLONES $)	0.2390	0.2550	0.2480	0.1060	0.0680	0.1590	0.0490	0.1350	0.2400	0.1770	0.0615	0.1100
SANTA CRUZ - MELAQUE ENT. SANTA CRUZ - MELAQUE	# ACCIDENTES	10	8	10	9	13	14	9	6	9	8	10	14
	# MUERTOS		2	1	4	2	4		1	1	2	1	
	# HERIDOS	8	15	9	9	16	23	13	9	6	6	21	16
	DAÑOS MATERIALES (MILLONES $)	0.2350	0.3440	0.3000	0.7710	0.2640	0.4050	0.2350	0.1620	0.3770	0.2880	0.2360	0.4571

ACCIDENTES Y SALDOS POR MES
(2 0 0 3)

J A L I S C O

CARRETERA Y TRAMO	SALDOS	ENERO	FEBRERO	MARZO	ABRIL	MAYO	JUNIO	JULIO	AGOSTO	SEPTIEMBRE	OCTUBRE	NOVIEMBRE	DICIEMBRE
MELAQUE - PUERTO VALLARTA MELAQUE - PUERTO VALLARTA	# ACCIDENTES	5		1	1	2	3	2	2	2	3	1	2
	# MUERTOS	3			1		1			1	1		
	# HERIDOS	6				3	3	2	4	2	7		5
	DAÑOS MATERIALES (MILLONES $)	0.1960	0.0000	0.0400	0.0300	0.1250	0.1130	0.0750	0.0510	0.0750	0.0400	0.0090	0.0135
RAMAL AMECA ENT. C.(GUADALAJARA - TEPIC) - AMECA	# ACCIDENTES	2	3	8	3	9	3	2	1	2	1	8	4
	# MUERTOS				1	5				1		2	
	# HERIDOS	4	6	11	3	17	3	4		2	2	8	1
	DAÑOS MATERIALES (MILLONES $)	0.0180	0.0380	0.1800	0.1430	0.4200	0.0300	0.0370	0.0200	0.1330	0.0180	0.1940	0.1606
LEÓN - AGUASCALIENTES LIM. EDOS.GTO / JAL - LIM. EDOS. JAL / AGS	# ACCIDENTES	8	3	1	3	2	7	2	2		6	4	9
	# MUERTOS	1		1			1	1					1
	# HERIDOS	2	1		1	2	6	1	1		9	6	17
	DAÑOS MATERIALES (MILLONES $)	0.1810	0.0460	0.3000	0.0230	0.0180	0.4410	0.0650	0.1050	0.0000	0.2340	0.0880	0.1879
SAN LUIS POTOSÍ - LAGOS DE MORENO LIM. EDOS. ZAC / JAL - LAGOS DE MORENO	# ACCIDENTES	9	8	4	3		1	9	6	2	1		4
	# MUERTOS	1	2					1	1	1			
	# HERIDOS	13	4	1	8		1	16	8	2	2		2
	DAÑOS MATERIALES (MILLONES $)	0.4610	0.2240	0.5950	0.1210	0.0000	0.4010	0.3680	0.2450	0.7050	0.0150	0.0000	0.2447
COLIMA - CD. GUZMÁN LIM. EDOS. COL / JAL - ENT. EL ZAPOTE	# ACCIDENTES	3	2	2	1	5	5	4	4	5	3	2	1
	# MUERTOS			8		1	2	1					
	# HERIDOS	9	2	1	1	3	5		2				
	DAÑOS MATERIALES (MILLONES $)	0.1160	0.0350	0.0260	0.0400	0.2150	0.1500	0.2010	0.1550	0.1400	0.1150	0.0170	0.0100
JIQUILPAN - COLIMA RAMAL EL MIRADOR - EL ZAPOTE	# ACCIDENTES	1	1	3					1			1	3
	# MUERTOS	1											2
	# HERIDOS	3		1								3	4
	DAÑOS MATERIALES (MILLONES $)	0.0700	0.0150	0.0500	0.0000	0.0000	0.0000	0.0000	0.0500	0.0000	0.0000	0.0400	0.0580
LIBRAMIENTO DE LAGOS DE MORENO	# ACCIDENTES	2	2			2	1		1	2		1	4
	# MUERTOS												
	# HERIDOS	1	1			2	3		1	1			8
	DAÑOS MATERIALES (MILLONES $)	0.2750	0.0750	0.0000	0.0000	0.0610	0.0050	0.0000	0.0150	0.0449	0.0000	0.0900	0.1600
JIQUILPAN - COLIMA RAMAL CUATRO CAMINOS - CERCALISA	# ACCIDENTES						1			1			
	# MUERTOS												
	# HERIDOS												
	DAÑOS MATERIALES (MILLONES $)	0.0000	0.0000	0.0000	0.0000	0.0000	0.0200	0.0000	0.0000	0.0010	0.0000	0.0000	0.0000
JIQUILPAN - COLIMA RAMAL CUATRO CAMINOS - SAN PEDRO	# ACCIDENTES								1			1	
	# MUERTOS												
	# HERIDOS								2				
	DAÑOS MATERIALES (MILLONES $)	0.0000	0.0000	0.0000	0.0000	0.0000	0.0000	0.0000	0.0145	0.0000	0.0000	0.0020	0.0000

ACCIDENTES Y SALDOS POR MES
(2 0 0 3)

J A L I S C O

CARRETERA Y TRAMO	SALDOS	ENERO	FEBRERO	MARZO	ABRIL	MAYO	JUNIO	JULIO	AGOSTO	SEPTIEMBRE	OCTUBRE	NOVIEMBRE	DICIEMBRE
MANZANILLO - MELAQUE LIM. EDOS. COL / JAL - MELAQUE	# ACCIDENTES				1				1				
	# MUERTOS								1				
	# HERIDOS				1				1				
	DAÑOS MATERIALES (MILLONES $)	0.0000	0.0000	0.0000	0.0270	0.0000	0.0000	0.0000	0.0251	0.0000	0.0000	0.0000	0.0000
SAN MIGUEL EL ALTO - LA BARCA ATOTONILCO - LA BARCA	# ACCIDENTES	1		2	2	2	2	3	2		3		
	# MUERTOS					1	1	2					
	# HERIDOS	2		1		4	1	2	1		5		
	DAÑOS MATERIALES (MILLONES $)	0.0080	0.0000	0.0370	0.0350	0.0300	0.0600	0.0450	0.0659	0.0000	0.1210	0.0000	0.0000
GUADALAJARA - COLOTLÁN TESISTAN - LIM. EDOS. JAL / ZAC	# ACCIDENTES	2	2	2	1	2	1	1	1			3	1
	# MUERTOS					1							
	# HERIDOS	5		1		2	1	1				2	
	DAÑOS MATERIALES (MILLONES $)	0.0580	0.0450	0.0780	0.0700	0.0850	0.0600	0.0150	0.0200	0.0000	0.0000	0.0853	0.0350
TEPATITLÁN - JARALILLO ENT. LA CASETA - YAHUALICA	# ACCIDENTES	3		1		2	2	1	1	2	1	3	
	# MUERTOS											1	
	# HERIDOS	3		1		2	2	1		3	1	3	
	DAÑOS MATERIALES (MILLONES $)	0.0440	0.0000	0.0050	0.0000	0.0450	0.0450	0.0400	0.0350	0.0250	0.0110	0.0277	0.0000
OJUELOS - AGUASCALIENTES OJUELOS - LIM. EDOS. JAL / AGS	# ACCIDENTES	6	4	2	3	1	2		1	1	3	2	3
	# MUERTOS		1			2							
	# HERIDOS	11	1	3	1	2	3			2	1	2	3
	DAÑOS MATERIALES (MILLONES $)	0.3910	0.0570	0.1500	0.0600	0.0750	0.5500	0.0000	0.0180	0.0250	0.1610	0.0378	0.1120
DOLORES HIDALGO - OJUELOS LIM. EDOS. GTO / JAL - OJUELOS	# ACCIDENTES	1										1	
	# MUERTOS	1											
	# HERIDOS	4										2	
	DAÑOS MATERIALES (MILLONES $)	0.0550	0.0000	0.0000	0.0000	0.0000	0.0000	0.0000	0.0000	0.0000	0.0000	0.0120	0.0000
RAMAL A TOMATLAN LA CUESTA - TOMATLAN	# ACCIDENTES	1				1		1		1		1	
	# MUERTOS												
	# HERIDOS					1		1		1			
	DAÑOS MATERIALES (MILLONES $)	0.0400	0.0000	0.0000	0.0000	0.0500	0.0000	0.0100	0.0000	0.0200	0.0000	0.0100	0.0000
RAMAL A VILLA HIDALGO DEL KM 29+580 AL 41+800	# ACCIDENTES							1			1		
	# MUERTOS												
	# HERIDOS							3			1		
	DAÑOS MATERIALES (MILLONES $)	0.0000	0.0000	0.0000	0.0000	0.0000	0.0000	0.0160	0.0000	0.0000	0.0050	0.0000	0.0000
GUADALAJARA - COLOTLÁN DEL KM 62+400 AL 121+400	# ACCIDENTES					1			1	2		1	
	# MUERTOS					2							
	# HERIDOS					1			3			3	
	DAÑOS MATERIALES (MILLONES $)	0.0000	0.0000	0.0000	0.0000	0.0150	0.0000	0.0000	0.0150	0.1060	0.0000	0.0400	0.0000

ACCIDENTES Y SALDOS POR MES
(2 0 0 3)

J A L I S C O

CARRETERA Y TRAMO	SALDOS	ENERO	FEBRERO	MARZO	ABRIL	MAYO	JUNIO	JULIO	AGOSTO	SEPTIEMBRE	OCTUBRE	NOVIEMBRE	DICIEMBRE
ZAPOTLANEJO - GUADALAJARA (D) ZAPOTLANEJO - GUADALAJARA	# ACCIDENTES	1	2	4	2	4	6	2	7	1	7	3	3
	# MUERTOS				1	2	1		1			1	3
	# HERIDOS	2		3	1	5	5	2	9		3	4	3
	DAÑOS MATERIALES (MILLONES $)	0.0080	0.0550	0.0760	0.3300	0.2320	0.1500	0.0440	0.0970	0.0080	0.1300	0.0900	0.1370
GUADALAJARA - COLIMA (D) ACATLÁN - LIM. DE EDOS. JAL / COL	# ACCIDENTES	9	4	9	3	6	8	8	8	6	12	7	11
	# MUERTOS		1	3	1			4		3	1		
	# HERIDOS	3	5	29	2	5	16	6	16	9	12	4	7
	DAÑOS MATERIALES (MILLONES $)	0.1580	0.2500	0.5780	0.0800	0.2580	0.3500	0.3700	0.1780	0.3100	0.5770	0.3450	0.3151
MARAVATIO - ZAPOTLANEJO (D) LIM. DE EDOS. MICH / JAL - 474+713	# ACCIDENTES	1	3	3	2	1	5	4	2	3	7	3	7
	# MUERTOS			3			7			1	5		
	# HERIDOS	2	2	2	1		5	3	2	6	7	4	6
	DAÑOS MATERIALES (MILLONES $)	0.0200	0.0700	0.1700	0.0650	0.0400	0.3770	0.1140	0.0750	0.0980	0.1950	0.1100	0.2316
ZAPOTLANEJO - LAGOS DE MORENO (D) ZAPOTLANEJO - LAGOS DE MORENO	# ACCIDENTES	5	13	6	3	3	8	5	7	6	4	3	11
	# MUERTOS		2	3	1	8	1					1	10
	# HERIDOS	3	5	13	2	9	4	7	7	8	7	1	25
	DAÑOS MATERIALES (MILLONES $)	0.5200	0.5050	0.2910	0.0650	0.7500	0.4900	0.3900	0.2650	0.1410	0.2100	0.1110	0.5645
LEÓN - AGUASCALIENTES (D) LIM. EDOS. GTO / JAL - JAL / AGS	# ACCIDENTES	2	2	4	2	7		1	5	2	2	2	3
	# MUERTOS	1				1							
	# HERIDOS	4		4	2	6			5		4	12	6
	DAÑOS MATERIALES (MILLONES $)	0.1150	0.3200	0.1150	0.0000	0.4430	0.0000	0.0500	0.1680	0.0400	0.1300	0.0300	0.0850
GUADALAJARA - TEPIC (D) ENT. AMECA - LIM. EDOS. JAL / NAY	# ACCIDENTES	2	5	5	4	1	8	7	9	7	1	6	7
	# MUERTOS	1	1				2		1	3			1
	# HERIDOS	2	8	4	8		13	10	11	11		4	9
	DAÑOS MATERIALES (MILLONES $)	0.0400	0.1400	0.1700	0.0850	0.0700	0.4210	0.1800	0.3110	0.2900	0.0800	0.3150	0.6100

TOTAL DE ACCIDENTES Y SALDOS POR MES (2 0 0 3)

J A L I S C O	# ACCIDENTES	138	144	143	107	135	146	123	143	118	143	144	165
	# MUERTOS	19	17	27	19	31	32	19	14	20	13	19	40
	# HERIDOS	172	123	160	111	139	171	122	172	131	142	152	199
	DAÑOS MATERIALES (MILLONES $)	5.2460	4.3250	6.1840	3.5740	5.6390	6.4910	4.0880	4.2395	4.4299	4.8260	5.6382 5	5.9817 5

ACCIDENTES POR DIA DE LA SEMANA Y CONDICIONES DE LUZ
(2 0 0 3)

J A L I S C O

CARRETERA / TRAMO	ACCIDENTES	DIA DE LA SEMANA							CONDICIONES DE LUZ			
		LUNES	MARTES	MIERCOLES	JUEVES	VIERNES	SABADO	DOMINGO	DE DIA	CREPUSCULO	DE NOCHE	ALUMBRADO PUBLICO
GUADALAJARA - CHAPALA PERIF. GUADALAJARA - ENT. STA. ROSA	# DE ACC.	17	12	11	5	8	27	25	47	5	53	
	# DE ACC. MORTALES	3		1	1	1	3	1	4		6	
LAGOS DE MORENO - GUADALAJARA LAGOS DE MORENO - GUADALAJARA	# DE ACC.	32	17	28	17	28	33	39	93	7	94	
	# DE ACC. MORTALES	1	1	3	1	2	5	4	8	1	8	
GUADALAJARA - TEPIC PERIF. GUADALAJARA - LIM. EDOS. JAL / NAY	# DE ACC.	18	15	13	21	22	32	34	74	3	78	
	# DE ACC. MORTALES	3		1	2	3	5	2	10		6	
IRAPUATO - GUADALAJARA LIM. EDOS. GTO. / JAL. - ZAPOTLANEJO	# DE ACC.	10	5	12	10	7	6	12	32	1	29	
	# DE ACC. MORTALES		2	3			1	4	7		3	
JIQUILPAN - GUADALAJARA LIM. EDOS. MICH / JAL - PERIF. GUADALAJARA	# DE ACC.	15	8	9	14	15	22	23	61	3	42	
	# DE ACC. MORTALES	4	1	2	1	1	1	4	10		4	
SANTA ROSA - LA BARCA ENT. SANTA ROSA - LA BARCA	# DE ACC.	22	12	13	14	11	18	15	48	2	55	
	# DE ACC. MORTALES	5	4	1	1	1	4	3	8	1	10	
GUADALAJARA - ZACATECAS. PERIF. GUADALAJARA - LIM. EDOS. JAL / ZAC	# DE ACC.	8	6	12	14	4	5	12	33	2	26	
	# DE ACC. MORTALES			1	2	1		2	2		4	
GUADALAJARA - PUERTO VALLARTA AMECA - MASCOTA	# DE ACC.	3	1	1		3	2	4	13		1	
	# DE ACC. MORTALES	2							2			
JIQUILPAN - COLIMA LIM. EDOS. MICH / JAL - LIM. EDOS. JAL / COL	# DE ACC.	8	7	4	9	11	10	13	35	3	24	
	# DE ACC. MORTALES	1				2	2		3		2	
SANTA CRUZ - MELAQUE ENT. SANTA CRUZ - MELAQUE	# DE ACC.	18	17	14	16	19	18	18	56	3	61	
	# DE ACC. MORTALES	4	3	1		1		4	4		9	
MELAQUE - PUERTO VALLARTA MELAQUE - PUERTO VALLARTA	# DE ACC.	3	2	1	6	5	4	3	14	1	9	
	# DE ACC. MORTALES		2		1	1	1	2	4		3	
RAMAL AMECA ENT. C.(GUADALAJARA - TEPIC) - AMECA	# DE ACC.	5	4	3	4	8	7	15	25	1	20	
	# DE ACC. MORTALES	1		1	1	1		3	4		3	
LEÓN - AGUASCALIENTES LIM. EDOS.GTO / JAL - LIM. EDOS. JAL / AGS	# DE ACC.	7	9	7	3	8	5	8	17	5	25	
	# DE ACC. MORTALES	1	1	1			1	1	2		3	

ACCIDENTES POR DIA DE LA SEMANA Y CONDICIONES DE LUZ
(2 0 0 3)

J A L I S C O

CARRETERA / TRAMO	ACCIDENTES	DIA DE LA SEMANA							CONDICIONES DE LUZ			
		LUNES	MARTES	MIERCOLES	JUEVES	VIERNES	SABADO	DOMINGO	DE DIA	CREPUSCULO	DE NOCHE	ALUMBRADO PUBLICO
SAN LUIS POTOSÍ - LAGOS DE MORENO LIM. EDOS. ZAC / JAL - LAGOS DE MORENO	# DE ACC.	8	5	3	7	6	12	6	20	1	26	
	# DE ACC. MORTALES			1		1	2	1	2	1	2	
COLIMA - CD. GUZMÁN LIM. EDOS. COL / JAL - ENT. EL ZAPOTE	# DE ACC.	4	3	6	4	5	6	9	16	3	18	
	# DE ACC. MORTALES	1						3			4	
JIQUILPAN - COLIMA RAMAL EL MIRADOR - EL ZAPOTE	# DE ACC.	3		2		1	1	3	5		5	
	# DE ACC. MORTALES	2							2			
LIBRAMIENTO DE LAGOS DE MORENO	# DE ACC.	3	2	2	1	1	3	3	6		9	
	# DE ACC. MORTALES											
JIQUILPAN - COLIMA RAMAL CUATRO CAMINOS - CERCALISA	# DE ACC.	1		1							2	
	# DE ACC. MORTALES											
JIQUILPAN - COLIMA RAMAL CUATRO CAMINOS - SAN PEDRO	# DE ACC.			1		1			1		1	
	# DE ACC. MORTALES											
MANZANILLO - MELAQUE LIM. EDOS. COL / JAL - MELAQUE	# DE ACC.	1				1			1		1	
	# DE ACC. MORTALES					1					1	
SAN MIGUEL EL ALTO - LA BARCA ATOTONILCO - LA BARCA	# DE ACC.	2	3		2	2	6	2	8		9	
	# DE ACC. MORTALES						2	1	1		2	
GUADALAJARA - COLOTLÁN TESISTAN - LIM. EDOS. JAL / ZAC	# DE ACC.	3	1		2	1	2	7	5	1	10	
	# DE ACC. MORTALES					1			1			
TEPATITLÁN - JARALILLO ENT. LA CASETA - YAHUALICA	# DE ACC.	3	3	3	3	1	1	2	12	1	3	
	# DE ACC. MORTALES							1			1	
OJUELOS - AGUASCALIENTES OJUELOS - LIM. EDOS. JAL / AGS	# DE ACC.	1	2	3	4	3	5	10	10	3	15	
	# DE ACC. MORTALES			1				1	2			
DOLORES HIDALGO - OJUELOS LIM. EDOS. GTO / JAL - OJUELOS	# DE ACC.		1			1				1	1	
	# DE ACC. MORTALES					1					1	
RAMAL A TOMATLAN LA CUESTA - TOMATLAN	# DE ACC.	1		2	2						5	
	# DE ACC. MORTALES											

ACCIDENTES POR DIA DE LA SEMANA Y CONDICIONES DE LUZ
(2 0 0 3)

J A L I S C O

CARRETERA / TRAMO	ACCIDENTES	DIA DE LA SEMANA							CONDICIONES DE LUZ			
		LUNES	MARTES	MIERCOLES	JUEVES	VIERNES	SABADO	DOMINGO	DE DIA	CREPUSCULO	DE NOCHE	ALUMBRADO PUBLICO
RAMAL A VILLA HIDALGO DEL KM 29+580 AL 41+800	# DE ACC.	1		1					1		1	
	# DE ACC. MORTALES											
GUADALAJARA - COLOTLÁN DEL KM 62+400 AL 121+400	# DE ACC.	2	1		1			1	2		3	
	# DE ACC. MORTALES				1						1	
ZAPOTLANEJO - GUADALAJARA (D) ZAPOTLANEJO - GUADALAJARA	# DE ACC.	9	4	2	6	10	5	6	23	2	17	
	# DE ACC. MORTALES	3	2		1		1	1	4		4	
GUADALAJARA - COLIMA (D) ACATLÁN - LIM. DE EDOS. JAL / COL	# DE ACC.	9	12	14	12	15	17	12	53	4	34	
	# DE ACC. MORTALES	1	1			3	3	1	7	1	1	
MARAVATIO - ZAPOTLANEJO (D) LIM. DE EDOS. MICH / JAL - 474+713	# DE ACC.	6	7	2	5	6	6	9	28		13	
	# DE ACC. MORTALES	1	1	1		1	1	2	3		4	
ZAPOTLANEJO - LAGOS DE MORENO (D) ZAPOTLANEJO - LAGOS DE MORENO	# DE ACC.	13	5	9	10	8	13	16	38	5	31	
	# DE ACC. MORTALES	2	1	2	1	1	4	1	10		2	
LEÓN - AGUASCALIENTES (D) LIM. EDOS. GTO / JAL - JAL / AGS	# DE ACC.	4	10	1	4	4	3	6	18	1	13	
	# DE ACC. MORTALES					2			1		1	
GUADALAJARA - TEPIC (D) ENT. AMECA - LIM. EDOS. JAL / NAY	# DE ACC.	8	5	9	5	12	13	10	33	2	27	
	# DE ACC. MORTALES	2		2	1	2		1	3		5	

TOTAL DE ACCIDENTES POR DIA DE LA SEMANA Y CONDICIONES DE LUZ (2 0 0 3)

ESTADO	ACCIDENTES	DIA DE LA SEMANA							CONDICIONES DE LUZ			
		LUNES	MARTES	MIERCOLES	JUEVES	VIERNES	SABADO	DOMINGO	DE DIA	CREPUSCULO	DE NOCHE	ALUMBRADO PUBLICO
J A L I S C O	# DE ACC.	248	179	189	201	227	282	323	828	60	761	
	# DE ACC. MORTALES	37	19	22	14	27	36	43	104	4	90	

ACCIDENTES EN PERIODOS FESTIVOS

(2 0 0 3)

J A L I S C O

CARRETERA Y TRAMO	SALDOS	AÑO NUEVO 010103 AL 010103	5 DE FEBRERO 050203 AL 050203	21 DE MARZO 210303AL 210303	SEMANA SANTA 170403 AL 200403	DIA DEL TRABAJO 010503 AL 010503	5 DE MAYO 050503 AL 050503	DIA DE LA INDEPENDENCIA 160903 AL 160903	DIA DE MUERTOS 011103 AL 011103	DIA DE LA REVOLUCION 201103 AL 201103	NAVIDAD 251203 AL 251203
GUADALAJARA - CHAPALA PERIF. GUADALAJARA - ENT. STA. ROSA	# ACCIDENTES	2			2		1		1	1	
	# MUERTOS	1									
	# HERIDOS	6			2		1			1	
	DAÑOS MATERIALES (MILLONES $)	0.0300			0.0380		0.0160		0.0100	0.0250	
LAGOS DE MORENO - GUADALAJARA LAGOS DE MORENO - GUADALAJARA	# ACCIDENTES	2	3	1	1	1	4	2	3		
	# MUERTOS	1						1	1		
	# HERIDOS	2	1	1	1		6	9	4		
	DAÑOS MATERIALES (MILLONES $)	0.0950	0.0230	0.0500	0.0070	0.0110	0.0690	0.0750	0.1110		
GUADALAJARA - TEPIC PERIF. GUADALAJARA - LIM. EDOS. JAL / NAY	# ACCIDENTES				2	1	2		1	1	
	# MUERTOS										
	# HERIDOS					1				2	
	DAÑOS MATERIALES (MILLONES $)				0.0860	0.0250	0.0410		0.0120	0.0130	
IRAPUATO - GUADALAJARA LIM. EDOS. GTO. / JAL. - ZAPOTLANEJO	# ACCIDENTES	1	1		1						2
	# MUERTOS										
	# HERIDOS	2	2								5
	DAÑOS MATERIALES (MILLONES $)	0.0100	0.0200		0.0050						0.0600
JIQUILPAN - GUADALAJARA LIM. EDOS. MICH / JAL - PERIF. GUADALAJARA	# ACCIDENTES			1	4	1		1	1		1
	# MUERTOS										
	# HERIDOS				10						2
	DAÑOS MATERIALES (MILLONES $)			0.0020	0.1380	0.0050		0.0200	0.0160		0.0750
SANTA ROSA - LA BARCA ENT. SANTA ROSA - LA BARCA	# ACCIDENTES							1			1
	# MUERTOS							1			
	# HERIDOS							2			1
	DAÑOS MATERIALES (MILLONES $)							0.0500			0.0120
GUADALAJARA - ZACATECAS. PERIF. GUADALAJARA - LIM. EDOS. JAL / ZAC	# ACCIDENTES				1				1	2	
	# MUERTOS									1	
	# HERIDOS				3						
	DAÑOS MATERIALES (MILLONES $)				0.0350				0.0260	0.2150	
GUADALAJARA - PUERTO VALLARTA AMECA - MASCOTA	# ACCIDENTES										
	# MUERTOS										
	# HERIDOS										
	DAÑOS MATERIALES (MILLONES $)										
JIQUILPAN - COLIMA LIM. EDOS. MICH / JAL - LIM. EDOS. JAL / COL	# ACCIDENTES			1	1			1			
	# MUERTOS				2						
	# HERIDOS			3	1						
	DAÑOS MATERIALES (MILLONES $)			0.0400	0.0650			0.0300			
SANTA CRUZ - MELAQUE ENT. SANTA CRUZ - MELAQUE	# ACCIDENTES		1	2	3	1	2	2	1		
	# MUERTOS						1	1			
	# HERIDOS		1	2	4		5	1			
	DAÑOS MATERIALES (MILLONES $)		0.0010	0.0300	0.0810	0.0100	0.0220	0.1200	0.0180		

ACCIDENTES EN PERIODOS FESTIVOS

(2 0 0 3)

J A L I S C O

CARRETERA Y TRAMO	SALDOS	AÑO NUEVO 010103 AL 010103	5 DE FEBRERO 050203 AL 050203	21 DE MARZO 210303AL 210303	SEMANA SANTA 170403 AL 200403	DIA DEL TRABAJO 010503 AL 010503	5 DE MAYO 050503 AL 050503	DIA DE LA INDEPENDENCIA 160903 AL 160903	DIA DE MUERTOS 011103 AL 011103	DIA DE LA REVOLUCION 201103 AL 201103	NAVIDAD 251203 AL 251203
MELAQUE - PUERTO VALLARTA MELAQUE - PUERTO VALLARTA	# ACCIDENTES										
	# MUERTOS										
	# HERIDOS										
	DAÑOS MATERIALES (MILLONES $)										
RAMAL AMECA ENT. C.(GUADALAJARA - TEPIC) - AMECA	# ACCIDENTES		1				1				
	# MUERTOS										
	# HERIDOS		4				3				
	DAÑOS MATERIALES (MILLONES $)		0.0120				0.1500				
LEÓN - AGUASCALIENTES LIM. EDOS.GTO / JAL - LIM. EDOS. JAL / AGS	# ACCIDENTES										
	# MUERTOS										
	# HERIDOS										
	DAÑOS MATERIALES (MILLONES $)										
SAN LUIS POTOSÍ - LAGOS DE MORENO LIM. EDOS. ZAC / JAL - LAGOS DE MORENO	# ACCIDENTES				1						
	# MUERTOS										
	# HERIDOS										
	DAÑOS MATERIALES (MILLONES $)				0.0230						
COLIMA - CD. GUZMÁN LIM. EDOS. COL / JAL - ENT. EL ZAPOTE	# ACCIDENTES										
	# MUERTOS										
	# HERIDOS										
	DAÑOS MATERIALES (MILLONES $)										
JIQUILPAN - COLIMA RAMAL EL MIRADOR - EL ZAPOTE	# ACCIDENTES										
	# MUERTOS										
	# HERIDOS										
	DAÑOS MATERIALES (MILLONES $)										
LIBRAMIENTO DE LAGOS DE MORENO	# ACCIDENTES					1					
	# MUERTOS										
	# HERIDOS										
	DAÑOS MATERIALES (MILLONES $)					0.0410					
JIQUILPAN - COLIMA RAMAL CUATRO CAMINOS - CERCALISA	# ACCIDENTES										
	# MUERTOS										
	# HERIDOS										
	DAÑOS MATERIALES (MILLONES $)										
JIQUILPAN - COLIMA RAMAL CUATRO CAMINOS - SAN PEDRO	# ACCIDENTES										
	# MUERTOS										
	# HERIDOS										
	DAÑOS MATERIALES (MILLONES $)										

ACCIDENTES EN PERIODOS FESTIVOS

(2 0 0 3)

J A L I S C O

CARRETERA Y TRAMO	SALDOS	AÑO NUEVO 010103 AL 010103	5 DE FEBRERO 050203 AL 050203	21 DE MARZO 210303AL 210303	SEMANA SANTA 170403 AL 200403	DIA DEL TRABAJO 010503 AL 010503	5 DE MAYO 050503 AL 050503	DIA DE LA INDEPENDENCIA 160903 AL 160903	DIA DE MUERTOS 011103 AL 011103	DIA DE LA REVOLUCION 201103 AL 201103	NAVIDAD 251203 AL 251203
MANZANILLO - MELAQUE LIM. EDOS. COL / JAL - MELAQUE	# ACCIDENTES										
	# MUERTOS										
	# HERIDOS										
	DAÑOS MATERIALES (MILLONES $)										
SAN MIGUEL EL ALTO - LA BARCA ATOTONILCO - LA BARCA	# ACCIDENTES										
	# MUERTOS										
	# HERIDOS										
	DAÑOS MATERIALES (MILLONES $)										
GUADALAJARA - COLOTLÁN TESISTAN - LIM. EDOS. JAL / ZAC	# ACCIDENTES		1		1						
	# MUERTOS										
	# HERIDOS		2								
	DAÑOS MATERIALES (MILLONES $)		0.0060		0.0700						
TEPATITLÁN - JARALILLO ENT. LA CASETA - YAHUALICA	# ACCIDENTES										
	# MUERTOS										
	# HERIDOS										
	DAÑOS MATERIALES (MILLONES $)										
OJUELOS - AGUASCALIENTES OJUELOS - LIM. EDOS. JAL / AGS	# ACCIDENTES										
	# MUERTOS										
	# HERIDOS										
	DAÑOS MATERIALES (MILLONES $)										
DOLORES HIDALGO - OJUELOS LIM. EDOS. GTO / JAL - OJUELOS	# ACCIDENTES										
	# MUERTOS										
	# HERIDOS										
	DAÑOS MATERIALES (MILLONES $)										
RAMAL A TOMATLAN LA CUESTA - TOMATLAN	# ACCIDENTES									1	
	# MUERTOS										
	# HERIDOS										
	DAÑOS MATERIALES (MILLONES $)									0.0100	
RAMAL A VILLA HIDALGO DEL KM 29+580 AL 41+800	# ACCIDENTES										
	# MUERTOS										
	# HERIDOS										
	DAÑOS MATERIALES (MILLONES $)										
GUADALAJARA - COLOTLÁN DEL KM 62+400 AL 121+400	# ACCIDENTES										
	# MUERTOS										
	# HERIDOS										
	DAÑOS MATERIALES (MILLONES $)										

ACCIDENTES EN PERIODOS FESTIVOS

(2 0 0 3)

J A L I S C O

CARRETERA Y TRAMO	SALDOS	AÑO NUEVO 010103 AL 010103	5 DE FEBRERO 050203 AL 050203	21 DE MARZO 210303AL 210303	SEMANA SANTA 170403 AL 200403	DIA DEL TRABAJO 010503 AL 010503	5 DE MAYO 050503 AL 050503	DIA DE LA INDEPENDENCIA 160903 AL 160903	DIA DE MUERTOS 011103 AL 011103	DIA DE LA REVOLUCION 201103 AL 201103	NAVIDAD 251203 AL 251203
ZAPOTLANEJO - GUADALAJARA (D) ZAPOTLANEJO - GUADALAJARA	# ACCIDENTES			1		1					1
	# MUERTOS										1
	# HERIDOS			2		2					
	DAÑOS MATERIALES (MILLONES $)			0.0050		0.0270					0.0300
GUADALAJARA - COLIMA (D) ACATLÁN - LIM. DE EDOS. JAL / COL	# ACCIDENTES			1		1		1		2	1
	# MUERTOS			1							
	# HERIDOS			5				4		3	
	DAÑOS MATERIALES (MILLONES $)			0.1000		0.0450		0.0600		0.1150	0.0400
MARAVATIO - ZAPOTLANEJO (D) LIM. DE EDOS. MICH / JAL - 474+713	# ACCIDENTES			3	1	1			1		
	# MUERTOS			3							
	# HERIDOS			2							
	DAÑOS MATERIALES (MILLONES $)			0.1700	0.0300	0.0400			0.0150		
ZAPOTLANEJO - LAGOS DE MORENO (D) ZAPOTLANEJO - LAGOS DE MORENO	# ACCIDENTES				1				1		
	# MUERTOS								1		
	# HERIDOS				1						
	DAÑOS MATERIALES (MILLONES $)				0.0250				0.0300		
LEÓN - AGUASCALIENTES (D) LIM. EDOS. GTO / JAL - JAL / AGS	# ACCIDENTES						1				
	# MUERTOS										
	# HERIDOS										
	DAÑOS MATERIALES (MILLONES $)						0.1900				
GUADALAJARA - TEPIC (D) ENT. AMECA - LIM. EDOS. JAL / NAY	# ACCIDENTES			1	1						2
	# MUERTOS										
	# HERIDOS				4						3
	DAÑOS MATERIALES (MILLONES $)			0.0400	0.0100						0.1500

TOTAL DE ACCIDENTES EN PERIODOS FESTIVOS (2 0 0 3)

J A L I S C O	# ACCIDENTES	5	7	11	20	8	11	8	10	7	8
	# MUERTOS	2		4	2		1	3	2	1	1
	# HERIDOS	10	10	15	26	3	15	16	4	6	11
	DAÑOS MATERIALES (MILLONES $)	.1350	.0620	.4370	.6130	.2040	.4880	.3550	.2380	.3780	.3670

ACCIDENTES POR KILOMETRO
(2 0 0 3)

CARRETERA : GUADALAJARA - CHAPALA
TRAMO: PERIF. GUADALAJARA - ENT. SANTA ROSA
RUTA: MEX - 023

DEL KM: 4+170
AL KM: 25+800

SALDOS	MUERTOS	HERIDOS	DAÑOS MATERIALES ($)	CAUSAS	CONDUCTOR	PEAS	VEHICULO	CAMINO	GANADO	ANATURAL
		3	20,500		2					
	2	2	119,000		5					
		5	54,100		5					
		17	244,250		10			1	1	2
	1	8	1,208,500		7		1	1		1
	1	3	134,300		4			1	1	
		12	107,000		4		1			
	4	7	285,000		10		1			1
	1	7	80,000		3	1				
	1	13	231,000		8					1
	1	7	217,500		8					1
		1	32,000		2					
		1	47,500		2		1			
			23,000		1					
		1	18,000		1	1				
		11	71,000		4		1			
			36,000		1					
		4	124,000		5					1
			12,000		1					
		5	65,000		2					
			40,000		1					

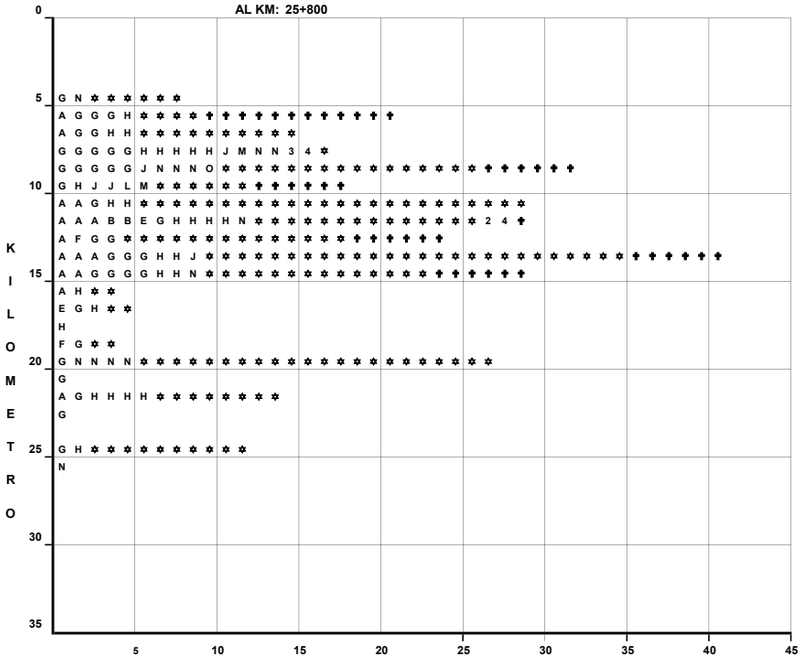

DEL KM:
AL KM:

SALDOS	MUERTOS	HERIDOS	DAÑOS MATERIALES ($)	CAUSAS	CONDUCTOR	PEAS	VEHICULO	CAMINO	GANADO	ANATURAL

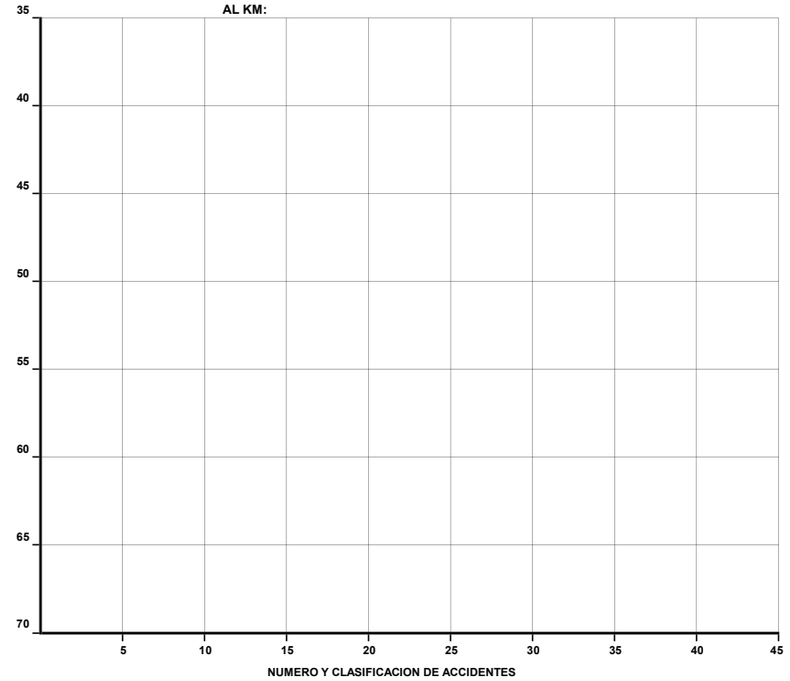

CLAVE	CLASIFICACION DEL ACCIDENTE	CLAVE	CLASIFICACION DEL ACCIDENTE
A	SALIDA DEL CAMINO	COLISION SOBRE EL CAMINO	
		G	OTRO VEHICULO MOTOR EN TRANSITO
SIN COLISION SOBRE EL CAMINO		H	OTRO VEHICULO MOTOR POR ALCANCE
B	VOLCADURA	J	VEHICULO MOTOR ESTACIONADO
C	CAIDA DE PASAJERO	K	FERROCARRIL
D	INCENDIO	L	BICICLETA
E	OTROS	M	ANIMAL
COLISION SOBRE EL CAMINO		N	OBJETO FIJO
F	PEATON (ATROPELLAMIENTO)	O	OTROS OBJETOS

ACCIDENTES EQUIVALENTES A DAÑOS MATERIALES
✝ UN MUERTO = 6 ACCIDENTES
✲ UN HERIDO = 2 ACCIDENTES

ACCIDENTES POR KILOMETRO
(2 0 0 3)

CARRETERA : LAGOS DE MORENO - GUADALAJARA
TRAMO: LAGOS DE MORENO - GUADALAJARA
RUTA: MEX - 080

DEL KM: 0+000
AL KM: 35+000

KILOMETRO	SALDOS: MUERTOS	SALDOS: HERIDOS	SALDOS: DAÑOS MATERIALES ($)	CAUSAS: CONDUCTOR	CAUSAS: PEATONES	CAUSAS: VEHICULO	CAUSAS: CAMINO	CAUSAS: GANADO	CAUSAS: AGENTE NATURAL
0–5		2	42,500	2					
	1	6	52,000	1		1			
5–10									
10–15									
15–20									
20–25									
25–30									
30–35									

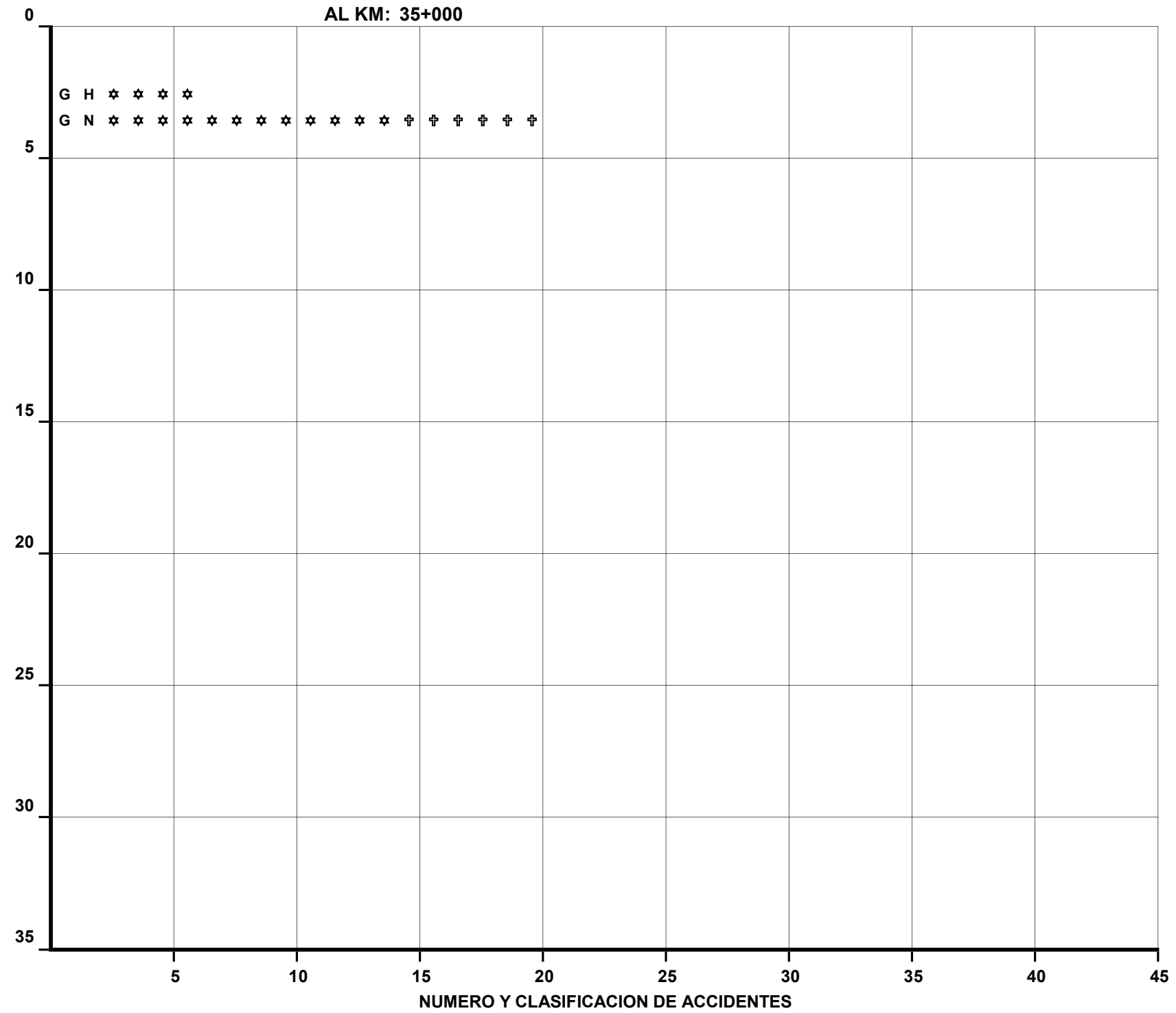

DEL KM: 36+700
AL KM: 70+000

KILOMETRO	SALDOS: MUERTOS	SALDOS: HERIDOS	SALDOS: DAÑOS MATERIALES ($)	CAUSAS: CONDUCTOR	CAUSAS: PEATONES	CAUSAS: VEHICULO	CAUSAS: CAMINO	CAUSAS: GANADO	CAUSAS: AGENTE NATURAL
35–40		3	38,000	2					
40–45	1		7000		1				
45–50	1	9	162,000	1			1		1
		3	30,000	1					
		2	17,000	2					
	1		15,000	1					
50–55			20,000	1					
			12,000	1					
	2	12	315,500	3		1			
55–60			40,000	1					
		4	65,000	1					
	1		5,000	1					
60–65			15,000				1		
		2	24,000			1			1
		4	46,000	2					
		2	115,500	4					
65–70		7	50,000	1					1
			100,000	2					
		1	10,000	1					
	1	2	50,000	1					

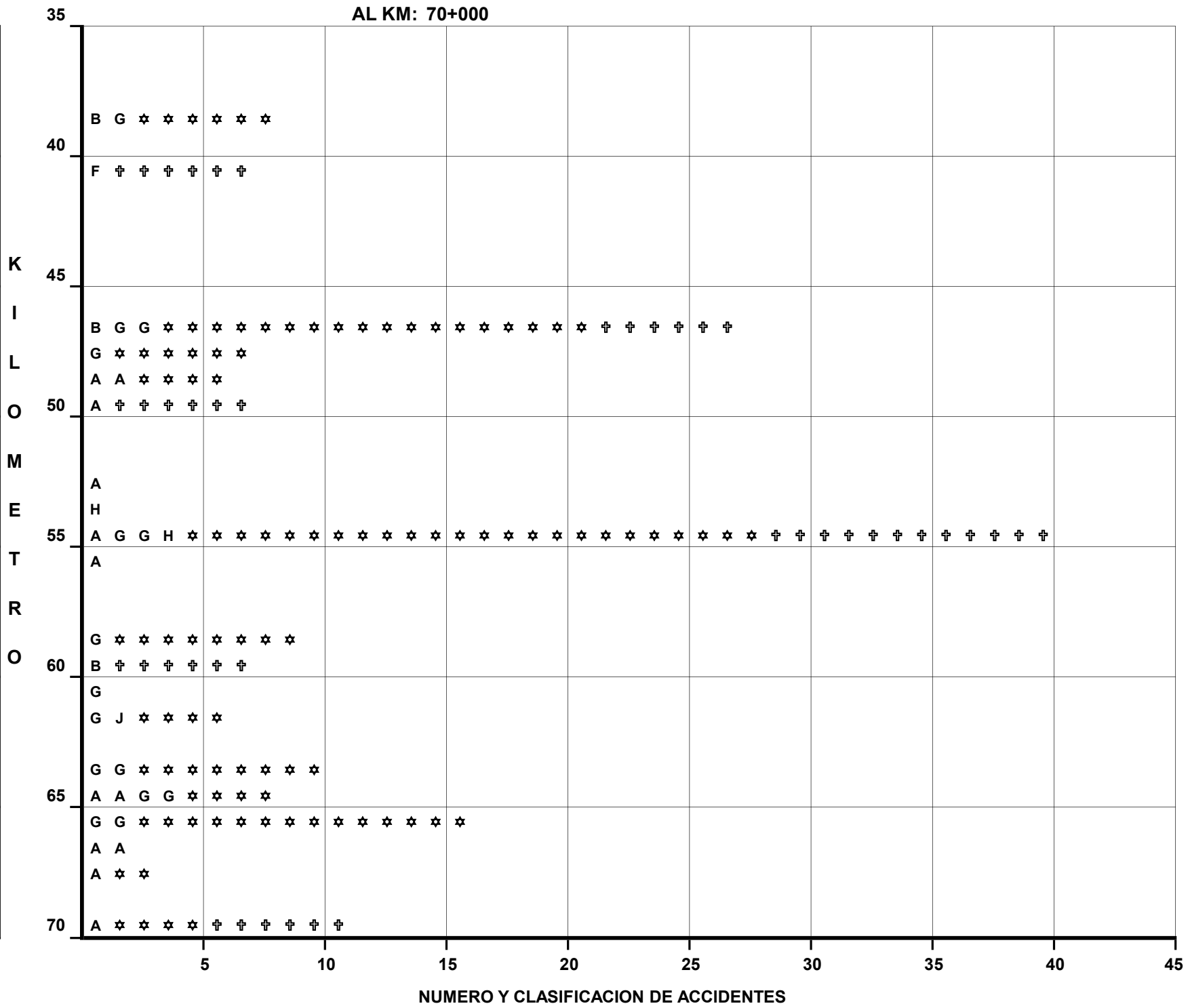

CLAVE	CLASIFICACION DEL ACCIDENTE	CLAVE	CLASIFICACION DEL ACCIDENTE
A	SALIDA DEL CAMINO		COLISION SOBRE EL CAMINO
		G	OTRO VEHICULO MOTOR EN TRANSITO
	SIN COLISION SOBRE EL CAMINO	H	OTRO VEHICULO MOTOR POR ALCANCE
B	VOLCADURA	J	VEHICULO MOTOR ESTACIONADO
C	CAIDA DE PASAJERO	K	FERROCARRIL
D	INCENDIO	L	BICICLETA
E	OTROS	M	ANIMAL
	COLISION SOBRE EL CAMINO	N	OBJETO FIJO
F	PEATON (ATROPELLAMIENTO)	O	OTROS OBJETOS

ACCIDENTES EQUIVALENTES A DAÑOS MATERIALES
✞ UN MUERTO = 6 ACCIDENTES
✡ UN HERIDO = 2 ACCIDENTES

ACCIDENTES POR KILOMETRO
(2 0 0 3)

CARRETERA : LAGOS DE MORENO - GUADALAJARA
TRAMO: LAGOS DE MORENO - GUADALAJARA
RUTA: MEX - 080

DEL KM: 70+000
AL KM: 105+000

KILOMETRO	MUERTOS	HERIDOS	DAÑOS MATERIALES ($)	CONDUCTOR	PEAS	VEHICULO	CAMINO	GANADO	ANATURAL
70–75		2	87,000	2					
		1	44,000	1	1		1		
			27,000	1				1	
75–80									
80–85		4	65,000	1					
		2	305,000	2					
		2	75,000	1					
		1	15,000	1					
85–90		1	27,000						1
		2	60,000	2					
90–95		2	8,000			1			
		6	135,000	2					
95–100			500			1			
		3	99,000	2					
		2	25,700	1					
			20,000						1
100–105			20,000	1					

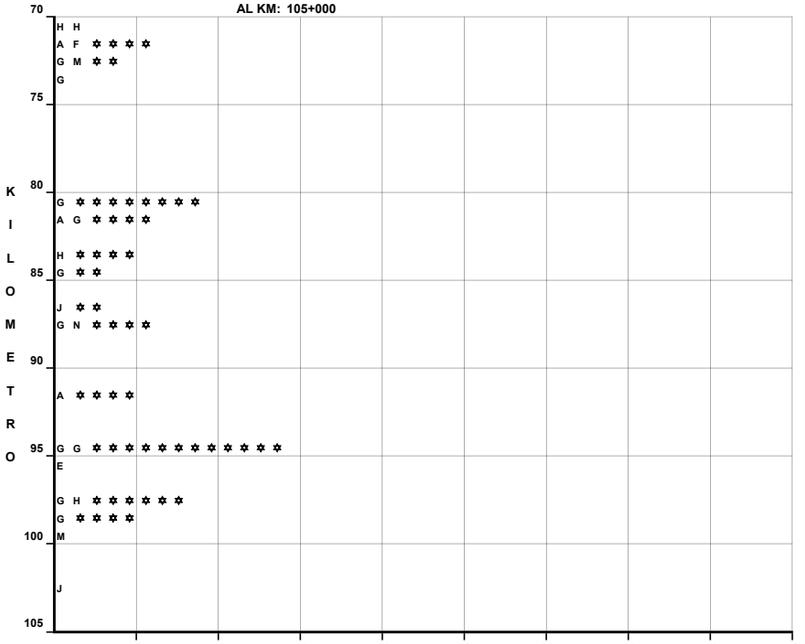

NUMERO Y CLASIFICACION DE ACCIDENTES

DEL KM: 105+000
AL KM: 140+000

KILOMETRO	MUERTOS	HERIDOS	DAÑOS MATERIALES ($)	CONDUCTOR	PEAS	VEHICULO	CAMINO	GANADO	ANATURAL
105–110		3	100,000	1					
			35,000	1					
		3	50,000	1					
110–115		2	88000	1			2		
	2	1	59,000	3					
	1	6	69,000	3					
115–120	1	1	30,000	1					
120–125		2	63,000	2				1	
			1,000			1			
125–130		4	15,000	1					
			160,000	1					
130–135	1	1	95,000	2					
		1	100,000	1				1	
135–140			28,000	1					
		1	10,000	1					
		2	20,000	1					



NUMERO Y CLASIFICACION DE ACCIDENTES

CLAVE	CLASIFICACION DEL ACCIDENTE	CLAVE	CLASIFICACION DEL ACCIDENTE
A	SALIDA DEL CAMINO	COLISION SOBRE EL CAMINO	
		G	OTRO VEHICULO MOTOR EN TRANSITO
SIN COLISION SOBRE EL CAMINO		**H**	OTRO VEHICULO MOTOR POR ALCANCE
B	VOLCADURA	**J**	VEHICULO MOTOR ESTACIONADO
C	CAIDA DE PASAJERO	**K**	FERROCARRIL
D	INCENDIO	**L**	BICICLETA
E	OTROS	**M**	ANIMAL
COLISION SOBRE EL CAMINO		**N**	OBJETO FIJO
F	PEATON (ATROPELLAMIENTO)	**O**	OTROS OBJETOS

ACCIDENTES EQUIVALENTES A DAÑOS MATERIALES
✝ UN MUERTO = 6 ACCIDENTES
✲ UN HERIDO = 2 ACCIDENTES

ACCIDENTES POR KILOMETRO
(2 0 0 3)

CARRETERA : LAGOS DE MORENO - GUADALAJARA
TRAMO: LAGOS DE MORENO - GUADALAJARA
RUTA: MEX - 080

DEL KM: 140+000
AL KM: 175+000

SALDOS	MUERTOS	HERIDOS	DAÑOS MATERIALES ($)	CAUSAS	CONDUCTOR	PEAS	VEHICULO	CAMINO	GANADO	ANATURAL
140–145		2	40,000				1			
		0	8,500		1					
		2	18,000		1					
			30,500		1					
	1	3	135,000		1					1
145–150		6	30,000		1					1
		2	35,000		1					
		1	41,000		1					1
	1	3	170,000		4					
150–155		3	10,000		1					
		2	58,000		2					
		1	8,000		1					
155–160		4	82,000		1					1
			27,500		2					
		4	22,500		2					
		1	4,000		1					
		2	130,000		1					
160–165			9,000					1		
			11,100		1			1		
		2	70,000		3					
		3	11,000		2					
			18,300		1					1
165–170		2	5,000		1	1				
		2	45,000					1		
		4	76,000		3					
		2	41,500		3			1		
170–175		1	45,000		2					
	1	15	572,000		10					
	1	5	75,000		4					
		3	20,000		1					
		3	80,000		3					



NUMERO Y CLASIFICACION DE ACCIDENTES

DEL KM: 175+000
AL KM: 186+000

SALDOS	MUERTOS	HERIDOS	DAÑOS MATERIALES ($)	CAUSAS	CONDUCTOR	PEAS	VEHICULO	CAMINO	GANADO	ANATURAL
175–180		5	340,000		3	1				
			49,000		2			1		
		11	79,050		3	1		1		
	1		7,500		1					
	1	7	92,500		8					
180–185		4	66,000		3					
		5	86,500		2	1				1
		2	89,100		3	1				
		1	23,000		2					
		4	47,800		4					
185–190			17,200		1					
190–195										
195–200										
200–205										
205–210										

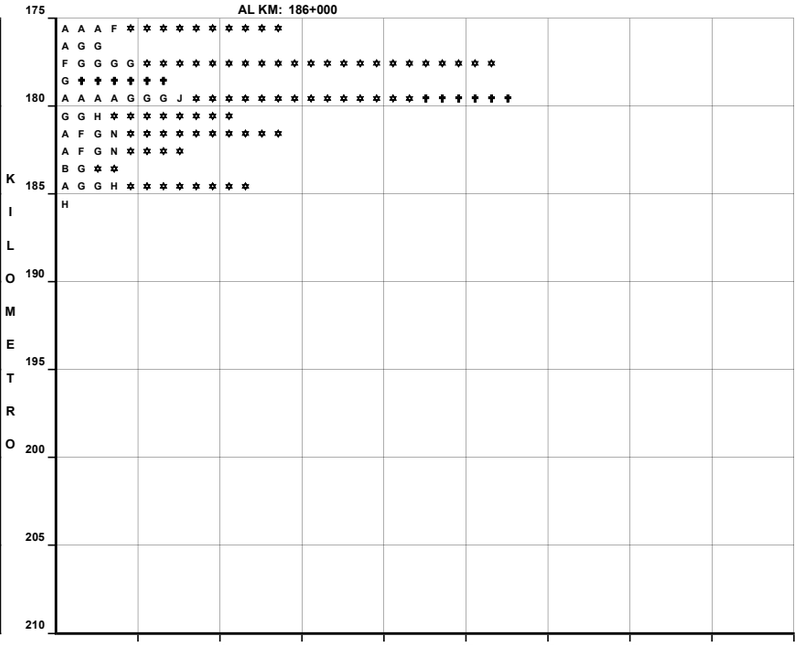

NUMERO Y CLASIFICACION DE ACCIDENTES

CLAVE	CLASIFICACION DEL ACCIDENTE	CLAVE	CLASIFICACION DEL ACCIDENTE
		COLISION SOBRE EL CAMINO	
		G	OTRO VEHICULO MOTOR EN TRANSITO
SIN COLISION SOBRE EL CAMINO		H	OTRO VEHICULO MOTOR POR ALCANCE
B	VOLCADURA	J	VEHICULO MOTOR ESTACIONADO
C	CAIDA DE PASAJERO	K	FERROCARRIL
D	INCENDIO	L	BICICLETA
E	OTROS	M	ANIMAL
COLISION SOBRE EL CAMINO		N	OBJETO FIJO
F	PEATON (ATROPELLAMIENTO)	O	OTROS OBJETOS
A	SALIDA DEL CAMINO		

ACCIDENTES EQUIVALENTES A DAÑOS MATERIALES
✝ UN MUERTO = 6 ACCIDENTES
✱ UN HERIDO = 2 ACCIDENTES

ACCIDENTES POR KILOMETRO
(2 0 0 3)

CARRETERA : GUADALAJARA - TEPIC
TRAMO: PERIF. GUADALAJARA - LIM. EDOS. JAL / NAY
RUTA: MEX - 015

DEL KM: 7+800
AL KM: 35+000

KILOMETRO	MUERTOS	HERIDOS	DAÑOS MATERIALES ($)	CONDUCTOR	PEAON	PASAJERO	VEHICULO	CAMION	GANADO	ANIMAL
0–5										
5–10		5	50,000	2						
	1	1	55,000	2						
		2	25,000	1						
10–15		1	36,000	2						
		7	167,500	6						
		2	77,000	5						
15–20		3	68,000	5						
		4	58,000	3						
		4	43,000	3						
		2	20,000							1
			1,500	1						
20–25		3	20,000	2						
		1	36,000	1						
25–30			46,000	1		1				
			30,000			1				
		5	145,000	6						
		6	135,000	2						
		6	58,000	3						
30–35		3	8,000	1						
	1	4	73,000	3						
	1	7	95,000	1				1		
		3	37,000	2						

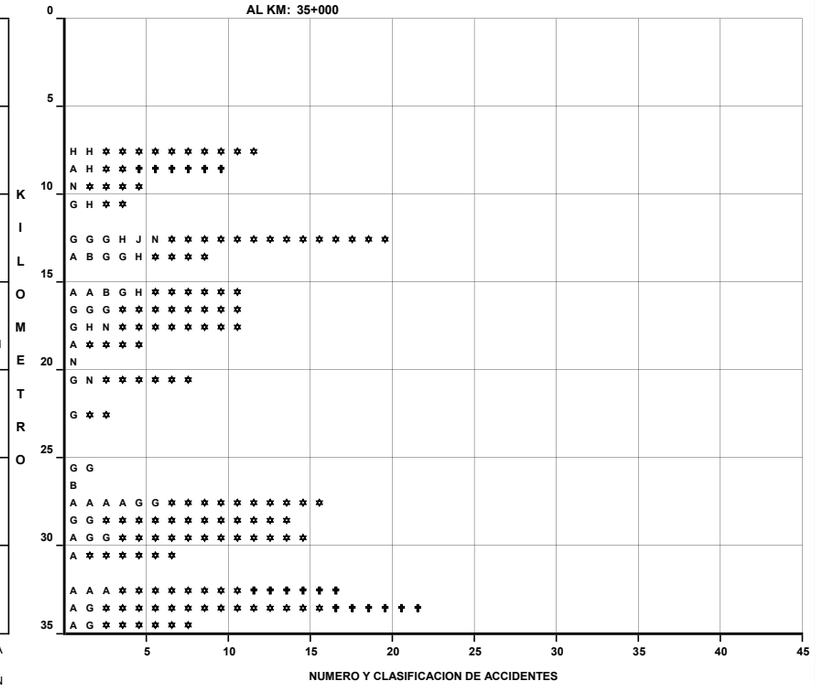

DEL KM: 35+000
AL KM: 70+000

KILOMETRO	MUERTOS	HERIDOS	DAÑOS MATERIALES ($)	CONDUCTOR	PEAON	PASAJERO	VEHICULO	CAMION	GANADO	ANIMAL
35–40		1	50,000	1						
	1	3	200,000	1						
	1		20,000	1						
		1	48,000	1						
40–45		1	50,000	1						
	1	6	285,000	7		1				
		3	81,000	1				1	1	
45–50		1	8,000	1						
		2	50,000	1						
		1	40,000	1						
	1	2	35,000	1						
50–55		1	70,000							1
		1	33,000	3						
		2	22,000	1		1				
		1	55,000	1						1
55–60		6	197,600	3						2
		1	5,000	1						
		1	2,200	1						
		7	45,000	3						
60–65	1		80,000	1						
			20,000	1						
			30,000	1						
65–70			20,000			1				
		1	70,000	2				1		
		1	80,000	1		1				

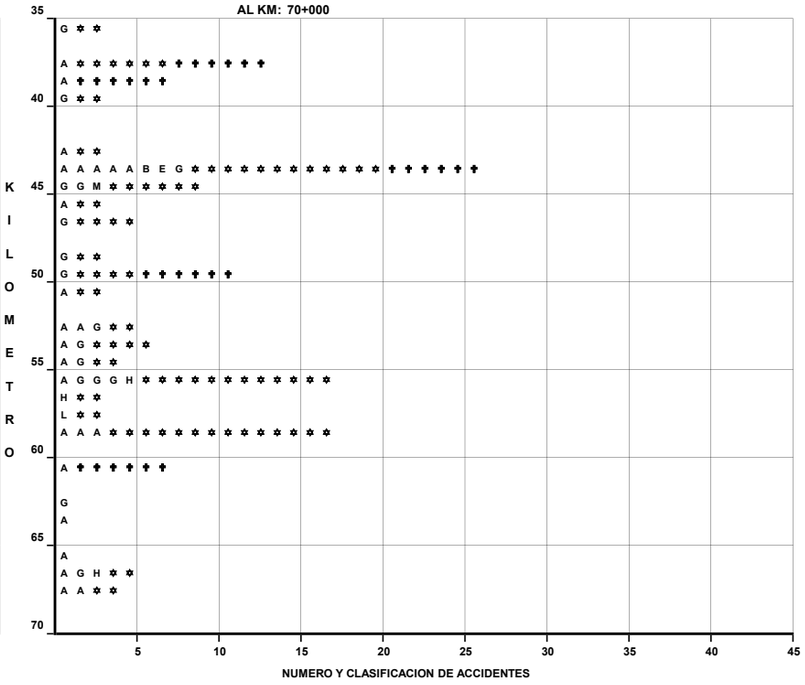

CLAVE	CLASIFICACION DEL ACCIDENTE	CLAVE	CLASIFICACION DEL ACCIDENTE
		COLISION SOBRE EL CAMINO	
		G	OTRO VEHICULO MOTOR EN TRANSITO
		H	OTRO VEHICULO MOTOR POR ALCANCE
		J	VEHICULO MOTOR ESTACIONADO
		K	FERROCARRIL
		L	BICICLETA
		M	ANIMAL
		N	OBJETO FIJO
		O	OTROS OBJETOS
A	SALIDA DEL CAMINO		
SIN COLISION SOBRE EL CAMINO			
B	VOLCADURA		
C	CAIDA DE PASAJERO		
D	INCENDIO		
E	OTROS		
COLISION SOBRE EL CAMINO			
F	PEATON (ATROPELLAMIENTO)		

ACCIDENTES EQUIVALENTES A DAÑOS MATERIALES
✝ UN MUERTO = 6 ACCIDENTES
✱ UN HERIDO = 2 ACCIDENTES

ACCIDENTES POR KILOMETRO
(2 0 0 3)

CARRETERA : GUADALAJARA - TEPIC
TRAMO: PERIF. GUADALAJARA - LIM. EDOS. JAL / NAY
RUTA: MEX - 015

DEL KM: 70+000
AL KM: 105+000

KILOMETRO	SALDOS: MUERTOS	SALDOS: HERIDOS	SALDOS: DAÑOS MATERIALES ($)	CAUSAS: CONDUCTOR	CAUSAS: PEATON O PASAJEROS	CAUSAS: VEHICULO	CAUSAS: CAMINO	CAUSAS: GANADO	CAUSAS: AGENTE NATURAL	NUMERO Y CLASIFICACION DE ACCIDENTES
70	5	3	90,000			1				G ✡ ✡ ✡ ✡ ✡ ✡ ✝
71	1				1					F ✝ ✝ ✝ ✝ ✝ ✝
75			15,000			1				G
76		1	30,000	1						H ✡ ✡
79		3	10,000	1						A ✡ ✡ ✡ ✡ ✡ ✡
81		3	30,000	1						G ✡ ✡ ✡ ✡ ✡ ✡
82		2	50,000	1						A ✡ ✡ ✡ ✡
87			100,000	1						A
88			145,000	2		1				A A B
90		1	40,000	2						G G ✡ ✡
92	1		60,000	1						G ✝ ✝ ✝ ✝ ✝ ✝
94	2	6	183,500	5					3	A A A G G G G G ✡ ✡ ✡ ✡ ✡ ✡ ✡ ✡ ✡ ✡ ✡ ✡ ✝ ✝ ✝ ✝ ✝ ✝ ✝ ✝ ✝ ✝ ✝ ✝
95			70,000			1				A
101			80,000	2						A A
104			134,000	1		1				A E

Chart scales: KILOMETRO 70, 75, 80, 85, 90, 95, 100, 105; NUMERO Y CLASIFICACION DE ACCIDENTES 5, 10, 15, 20, 25, 30, 35, 40, 45

DEL KM: 105+000
AL KM: 123+060

KILOMETRO	SALDOS: MUERTOS	SALDOS: HERIDOS	SALDOS: DAÑOS MATERIALES ($)	CAUSAS: CONDUCTOR	CAUSAS: PEATON O PASAJEROS	CAUSAS: VEHICULO	CAUSAS: CAMINO	CAUSAS: GANADO	CAUSAS: AGENTE NATURAL	NUMERO Y CLASIFICACION DE ACCIDENTES
105	1	3	30,000	1						G ✡ ✡ ✡ ✡ ✡ ✡ ✝ ✝ ✝ ✝ ✝ ✝
106	1	2	115,000	2					1	A B G ✡ ✡ ✡ ✡ ✝ ✝ ✝ ✝ ✝ ✝
107	1	1	182,000	4						A A A G ✡ ✡ ✝ ✝ ✝ ✝ ✝ ✝
108			50,000	1			1			A B
110		1	120,000					1	1	A O ✡ ✡
111		2	25,000	1						G ✡ ✡ ✡ ✡
112			7,000	1						G
113			180,000	3						A A G
114			58,000	2						A G
115		2	82,000	3						G G H ✡ ✡ ✡ ✡
116			11,000	1						G
119			50,000	1						A
121			80,000	1						A

Chart scales: KILOMETRO 105, 110, 115, 120, 125, 130, 135, 140; NUMERO Y CLASIFICACION DE ACCIDENTES 5, 10, 15, 20, 25, 30, 35, 40, 45

CLAVE	CLASIFICACION DEL ACCIDENTE	CLAVE	CLASIFICACION DEL ACCIDENTE
A	SALIDA DEL CAMINO		COLISION SOBRE EL CAMINO
		G	OTRO VEHICULO MOTOR EN TRANSITO
	SIN COLISION SOBRE EL CAMINO	H	OTRO VEHICULO MOTOR POR ALCANCE
B	VOLCADURA	J	VEHICULO MOTOR ESTACIONADO
C	CAIDA DE PASAJERO	K	FERROCARRIL
D	INCENDIO	L	BICICLETA
E	OTROS	M	ANIMAL
	COLISION SOBRE EL CAMINO	N	OBJETO FIJO
F	PEATON (ATROPELLAMIENTO)	O	OTROS OBJETOS

ACCIDENTES EQUIVALENTES A DAÑOS MATERIALES
✝ UN MUERTO = 6 ACCIDENTES
✡ UN HERIDO = 2 ACCIDENTES

ACCIDENTES POR KILOMETRO
(2 0 0 3)

CARRETERA : IRAPUATO - GUADALAJARA
TRAMO: LIM. EDOS GTO/JAL - ZAPOTLANEJO.
RUTA: MEX - 090

DEL KM: 97+000
AL KM: 105+000

KILOMETRO	SALDOS: MUERTOS	SALDOS: HERIDOS	SALDOS: DAÑOS MATERIALES ($)	CAUSAS: CONDUCTOR	CAUSAS: PEAS	CAUSAS: VEHICULO	CAUSAS: CAMINO	CAUSAS: GANADO	CAUSAS: ANATURAL
97+000 a 105+000	1	3	20,000	1					

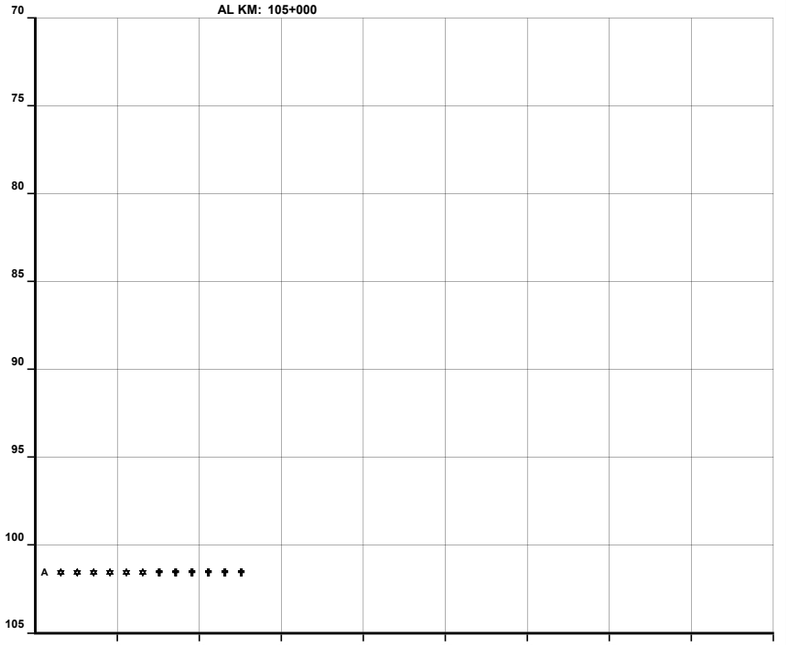

NUMERO Y CLASIFICACION DE ACCIDENTES

DEL KM: 105+000
AL KM: 140+000

KILOMETRO	SALDOS: MUERTOS	SALDOS: HERIDOS	SALDOS: DAÑOS MATERIALES ($)	CAUSAS: CONDUCTOR	CAUSAS: PEAS	CAUSAS: VEHICULO	CAUSAS: CAMINO	CAUSAS: GANADO	CAUSAS: ANATURAL
105+000 a 110+000	1		25,000	1				1	
110+000 a 115+000		2 1	10,000 10,000 40,000	1 1 1					
115+000 a 120+000	1		55,000	1					
120+000 a 125+000	1	1	100,000	1					
125+000 a 130+000		2	10,000 5,000	1 1					
130+000 a 135+000	1	1	35,000 5,000	1 1					
135+000 a 140+000			30,000			1			

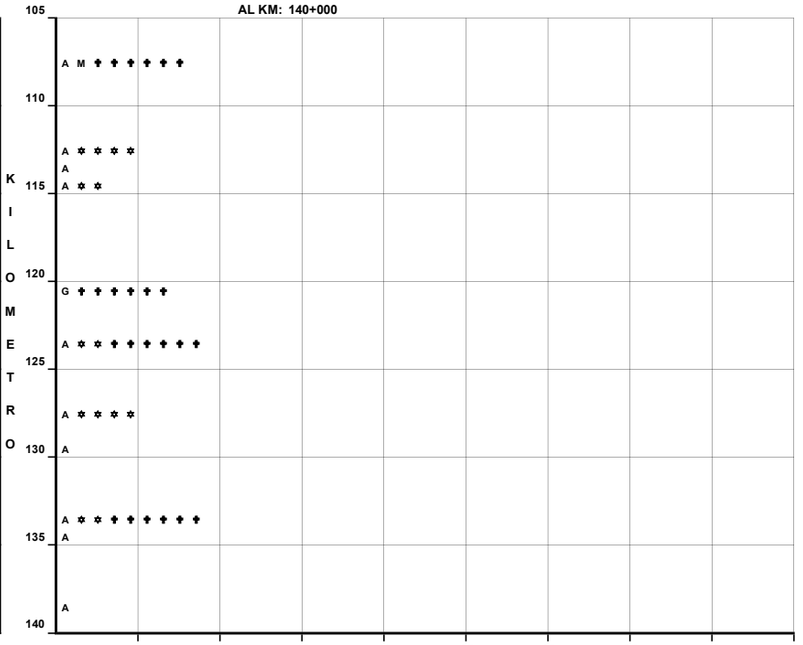

NUMERO Y CLASIFICACION DE ACCIDENTES

CLAVE	CLASIFICACION DEL ACCIDENTE	CLAVE	CLASIFICACION DEL ACCIDENTE
A	SALIDA DEL CAMINO	COLISION SOBRE EL CAMINO	
		G	OTRO VEHICULO MOTOR EN TRANSITO
SIN COLISION SOBRE EL CAMINO		H	OTRO VEHICULO MOTOR POR ALCANCE
B	VOLCADURA	J	VEHICULO MOTOR ESTACIONADO
C	CAIDA DE PASAJERO	K	FERROCARRIL
D	INCENDIO	L	BICICLETA
E	OTROS	M	ANIMAL
COLISION SOBRE EL CAMINO		N	OBJETO FIJO
F	PEATON (ATROPELLAMIENTO)	O	OTROS OBJETOS

ACCIDENTES EQUIVALENTES A DAÑOS MATERIALES
✝ UN MUERTO = 6 ACCIDENTES
✱ UN HERIDO = 2 ACCIDENTES

ACCIDENTES POR KILOMETRO
(2 0 0 3)

CARRETERA : IRAPUATO - GUADALAJARA
TRAMO: LIM. EDOS GTO/JAL - ZAPOTLANEJO.
RUTA: MEX - 090

DEL KM: 140+000
AL KM: 175+000

KILOMETRO	MUERTOS	HERIDOS	DAÑOS MATERIALES ($)	CONDUCTOR	PEAS	VEHICULO	CAMINO	GANADO	ANATURAL
145		2	90,000 27,000				1		1
150			15,000	1					
160		3	42,000	3					
165		3	18,000	1					
170			11,000 15,000	1 1					
175	1	1	56,000	1				1	

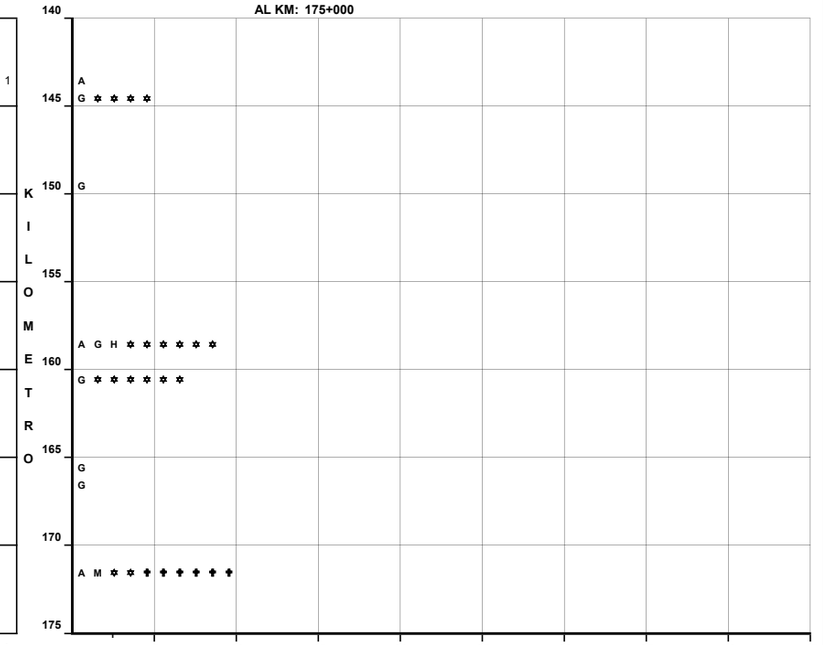

NUMERO Y CLASIFICACION DE ACCIDENTES

DEL KM: 175+000
AL KM: 210+000

KILOMETRO	MUERTOS	HERIDOS	DAÑOS MATERIALES ($)	CONDUCTOR	PEAS	VEHICULO	CAMINO	GANADO	ANATURAL
175		4	80,000	1					
180		4	5,000 185,000 120,000	1 1 1		1			
190		3 1	15,000 50,000	1 1					
195	1	8 1 3	256,000 25,000 15,000 43,000	4 1				1	1
200		2	95,000 12,000	1		1		1	
205		1 2	14,000 25,000 11,000	1 1 1					
210		2	20,000 5,000	1 1					



NUMERO Y CLASIFICACION DE ACCIDENTES

CLAVE	CLASIFICACION DEL ACCIDENTE	CLAVE	CLASIFICACION DEL ACCIDENTE
A	SALIDA DEL CAMINO	COLISION SOBRE EL CAMINO	
		G	OTRO VEHICULO MOTOR EN TRANSITO
SIN COLISION SOBRE EL CAMINO		H	OTRO VEHICULO MOTOR POR ALCANCE
B	VOLCADURA	J	VEHICULO MOTOR ESTACIONADO
C	CAIDA DE PASAJERO	K	FERROCARRIL
D	INCENDIO	L	BICICLETA
E	OTROS	M	ANIMAL
COLISION SOBRE EL CAMINO		N	OBJETO FIJO
F	PEATON (ATROPELLAMIENTO)	O	OTROS OBJETOS

ACCIDENTES EQUIVALENTES A DAÑOS MATERIALES
✝ UN MUERTO = 6 ACCIDENTES
✲ UN HERIDO = 2 ACCIDENTES

ACCIDENTES POR KILOMETRO
(2 0 0 3)

CARRETERA : IRAPUATO - GUADALAJARA
TRAMO: LIM. EDOS GTO/JAL - ZAPOTLANEJO.
RUTA: MEX - 090

DEL KM: 210+000
AL KM: 217+000

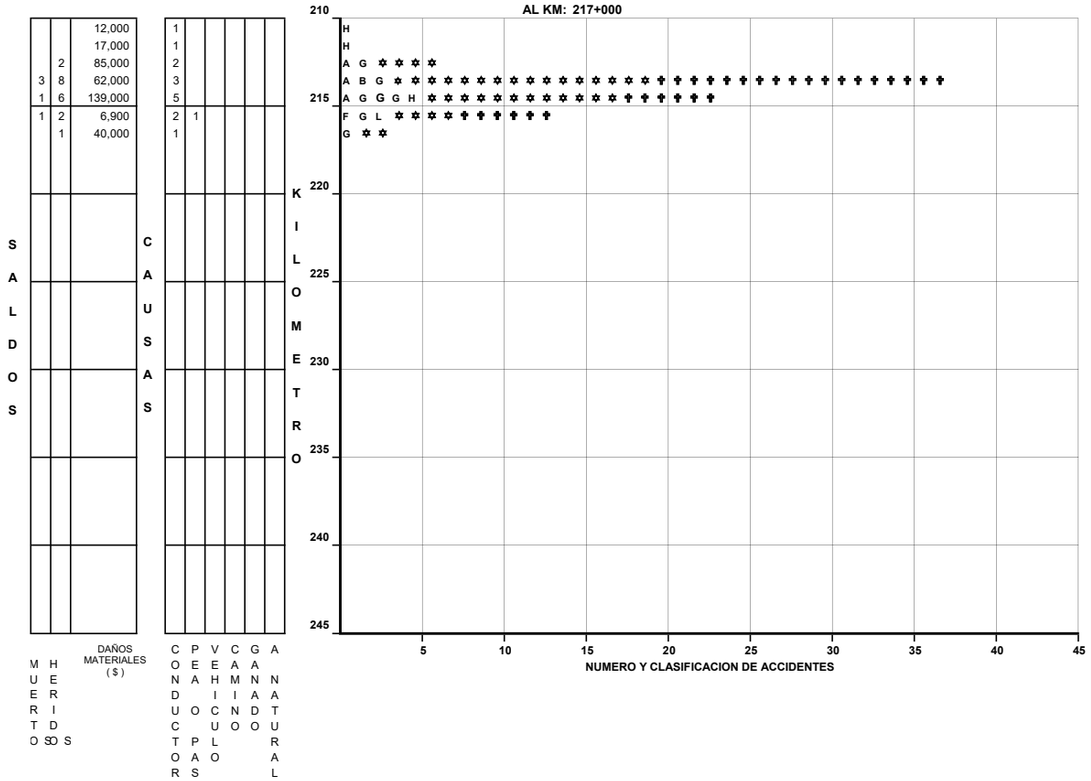

DEL KM: 245+000
AL KM: 280+000

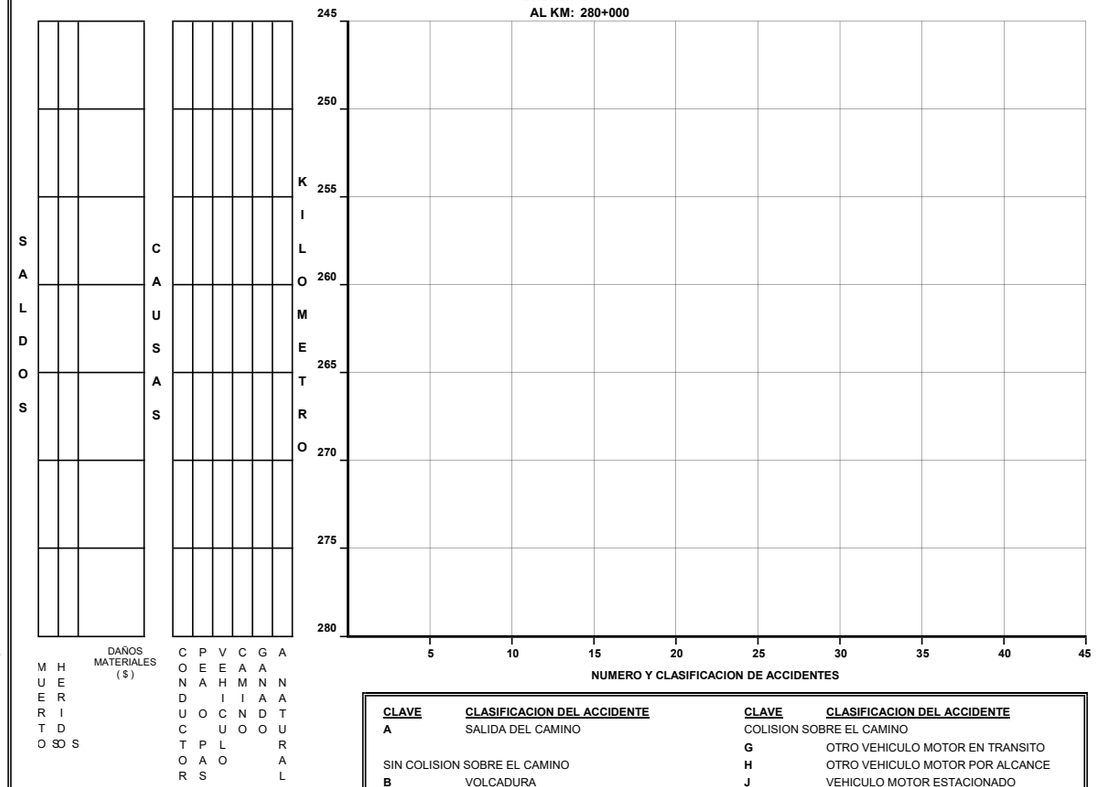

CLAVE	CLASIFICACION DEL ACCIDENTE	CLAVE	CLASIFICACION DEL ACCIDENTE
A	SALIDA DEL CAMINO	COLISION SOBRE EL CAMINO	
		G	OTRO VEHICULO MOTOR EN TRANSITO
SIN COLISION SOBRE EL CAMINO		H	OTRO VEHICULO MOTOR POR ALCANCE
B	VOLCADURA	J	VEHICULO MOTOR ESTACIONADO
C	CAIDA DE PASAJERO	K	FERROCARRIL
D	INCENDIO	L	BICICLETA
E	OTROS	M	ANIMAL
COLISION SOBRE EL CAMINO		N	OBJETO FIJO
F	PEATON (ATROPELLAMIENTO)	O	OTROS OBJETOS

ACCIDENTES EQUIVALENTES A DAÑOS MATERIALES
✝ UN MUERTO = 6 ACCIDENTES
✲ UN HERIDO = 2 ACCIDENTES

ACCIDENTES POR KILOMETRO
(2 0 0 3)

CARRETERA : JIQUILPAN - GUADALAJARA
TRAMO: LIM. EDOS MICH./JAL - GUADALAJARA
RUTA: MEX - 015

DEL KM: 36+113
AL KM: 70+000

SALDOS / CAUSAS

KM	MUERTOS	HERIDOS	DAÑOS MATERIALES ($)	CONDUCTOR	PEATON O PASAJERO	VEHICULO	CAMINO	GANADO	NATURAL
35-40		2	75,000	1					
40-45		1	30,000	1					
40-45	1	1	40,000	1					
45-50			60,000				1		
45-50	4	1	95,000	1			1		
55-60			30,000	1					
60-65		2	15,000	1					
65-70		8	210,000	3					
65-70		1	140,000	1					
65-70		3	20,000	1					

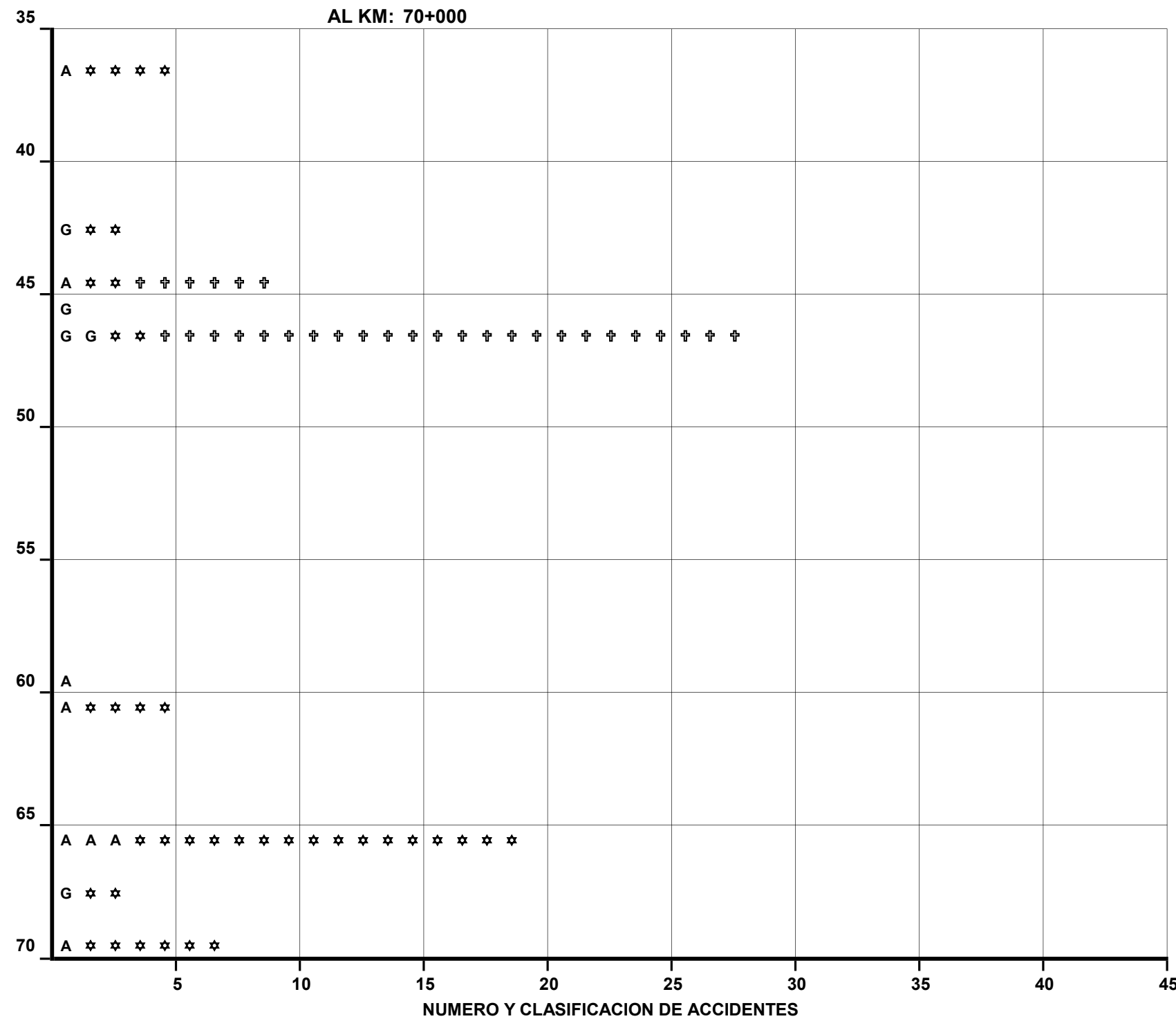

DEL KM: 70+000
AL KM: 105+000

SALDOS / CAUSAS

KM	MUERTOS	HERIDOS	DAÑOS MATERIALES ($)	CONDUCTOR	PEATON O PASAJERO	VEHICULO	CAMINO	GANADO	NATURAL
70-75			16,000	1					
75-80		3	25000	1					
75-80		1	30,000	1					
80-85			15,000	1					
80-85			5,000	1					
85-90			14,000	1					
85-90		1	25,000			1			
85-90			25,000	1					
90-95	1	3	70,000	2					
90-95		3	22,000	1					
95-100			20,000	1					
95-100			30,000	1					
100-105		3	21,000	2					
100-105	1		1,500	1					
100-105		5	40,000	2					

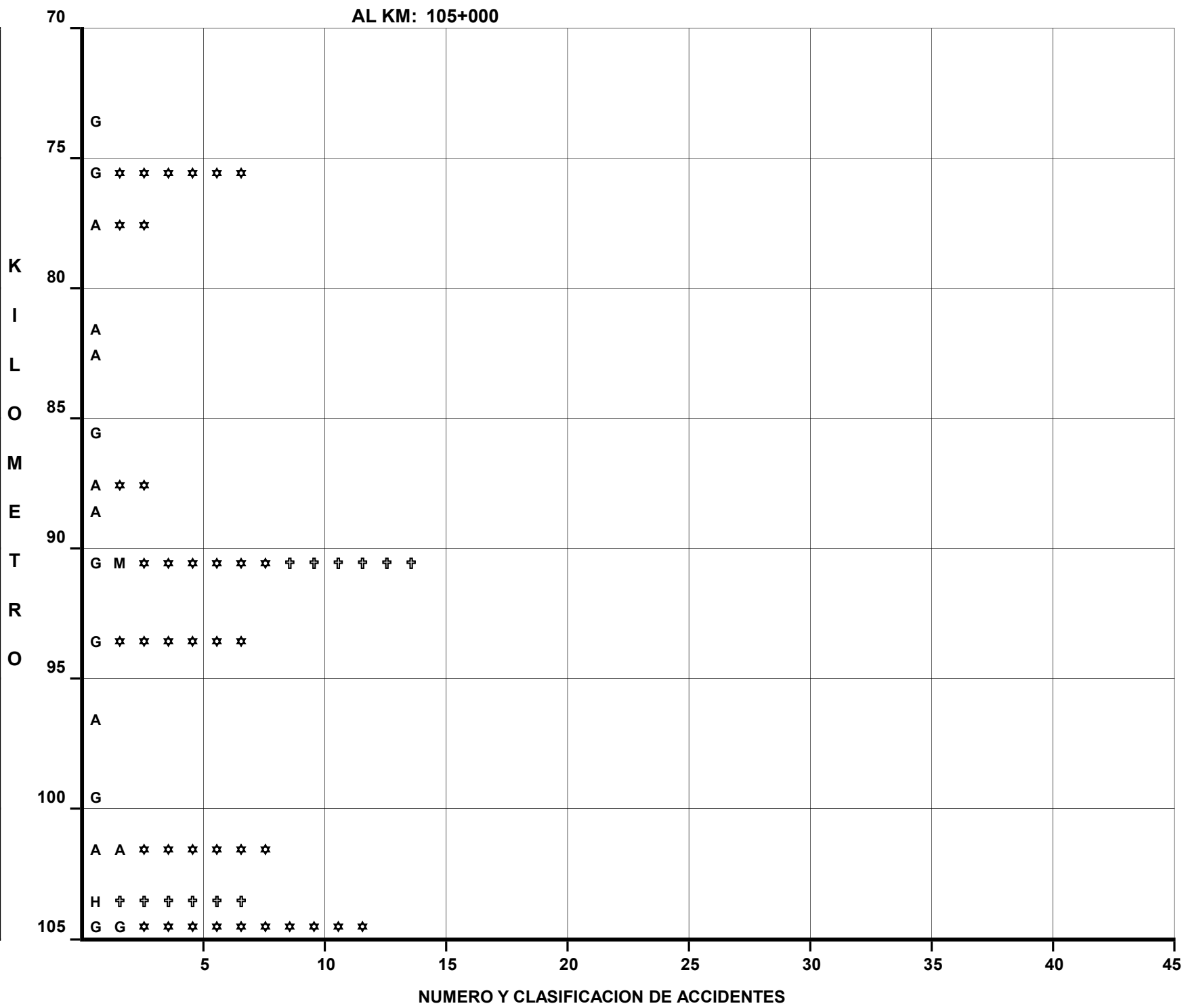

CLAVE	CLASIFICACION DEL ACCIDENTE	CLAVE	CLASIFICACION DEL ACCIDENTE
A	SALIDA DEL CAMINO		COLISION SOBRE EL CAMINO
		G	OTRO VEHICULO MOTOR EN TRANSITO
	SIN COLISION SOBRE EL CAMINO	**H**	OTRO VEHICULO MOTOR POR ALCANCE
B	VOLCADURA	**J**	VEHICULO MOTOR ESTACIONADO
C	CAIDA DE PASAJERO	**K**	FERROCARRIL
D	INCENDIO	**L**	BICICLETA
E	OTROS	**M**	ANIMAL
	COLISION SOBRE EL CAMINO	**N**	OBJETO FIJO
F	PEATON (ATROPELLAMIENTO)	**O**	OTROS OBJETOS

ACCIDENTES EQUIVALENTES A DAÑOS MATERIALES
✞ UN MUERTO = 6 ACCIDENTES
✡ UN HERIDO = 2 ACCIDENTES

ACCIDENTES POR KILOMETRO
(2 0 0 3)

TRAMO: LIM. EDOS MICH./JAL - GUADALAJARA
RUTA: MEX - 015

DEL KM: 105+000
AL KM: 140+000

SALDOS / CAUSAS

MUERTOS	HERIDOS	DAÑOS MATERIALES ($)	CONDUCTOR	PEATON O PASAJERO	VEHICULO	CAMINO	GANADO	ANIMAL NATURAL
1	3	115,000	1					
	3	35,000	1					
	2	45,000	1					
2	3	143,000	1		1	2		
	1	55,000	1					
	1	15,000	1					
	6	35,000	1					
	2	110,000	2					
4	8	180,000	3					
	1	105,000	2		1			
1		148,000	1		1	1		1
		70,000	1		1			
2	2	68,100	4					
	2	50,000	1					
	4	25,000	1				1	
		20,000						1
		25,000	1					
2		56,000	4					
		13,000	1					
	3	64,000	1					2
	2	80,000	3					
		48,000	1		1			
	3	70,000	2					1
		30,000	2					
		18,000	1					
1	5	115,500	5					1
	1	190,100	5					1
	3	11,500	2					
	1	64,000	2					3

KILOMETRO

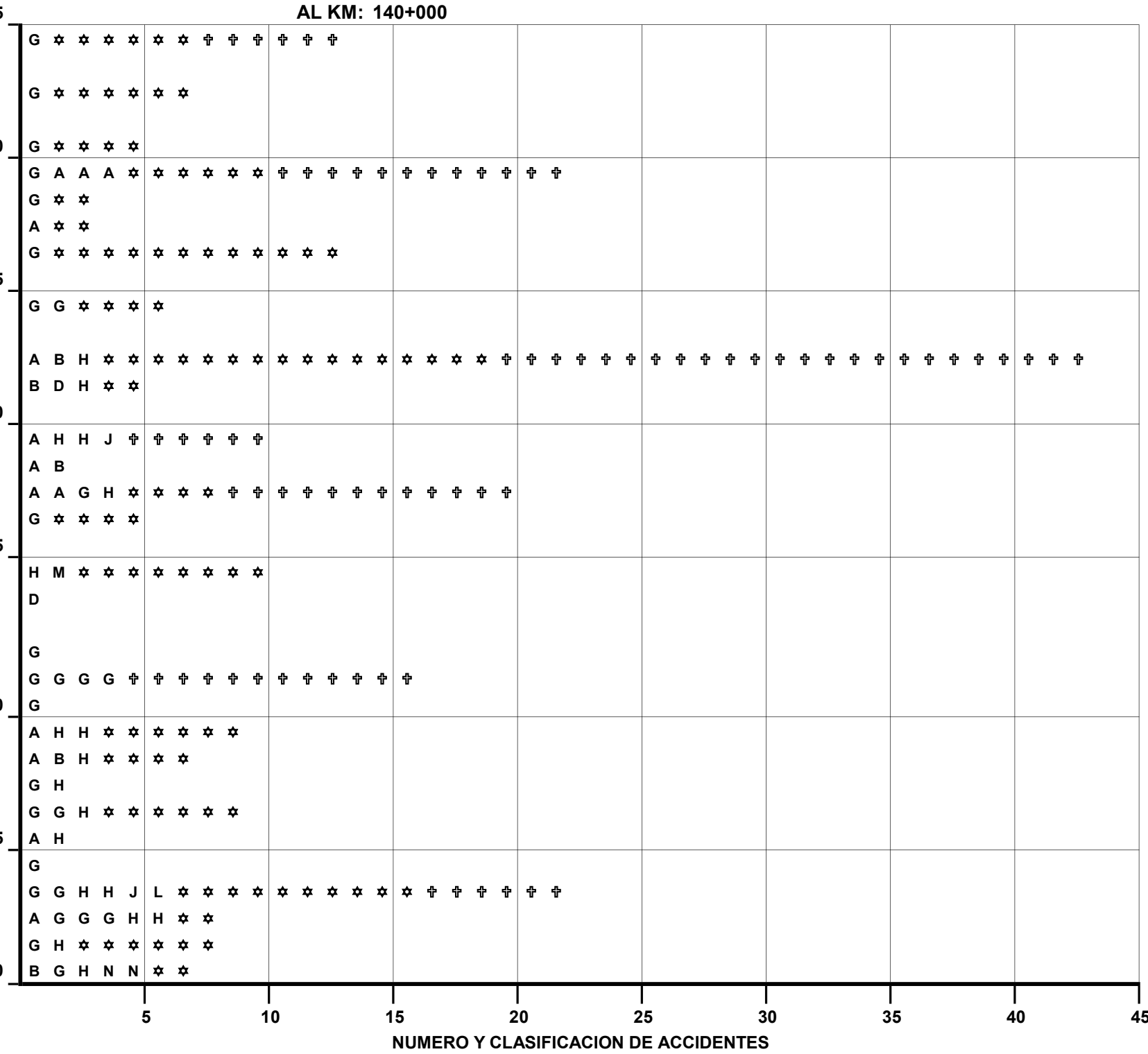

DEL KM: 140+000
AL KM: 146+000

SALDOS / CAUSAS

MUERTOS	HERIDOS	DAÑOS MATERIALES ($)	CONDUCTOR	PEATON O PASAJERO	VEHICULO	CAMINO	GANADO	ANIMAL NATURAL
		148,000	4					

KILOMETRO

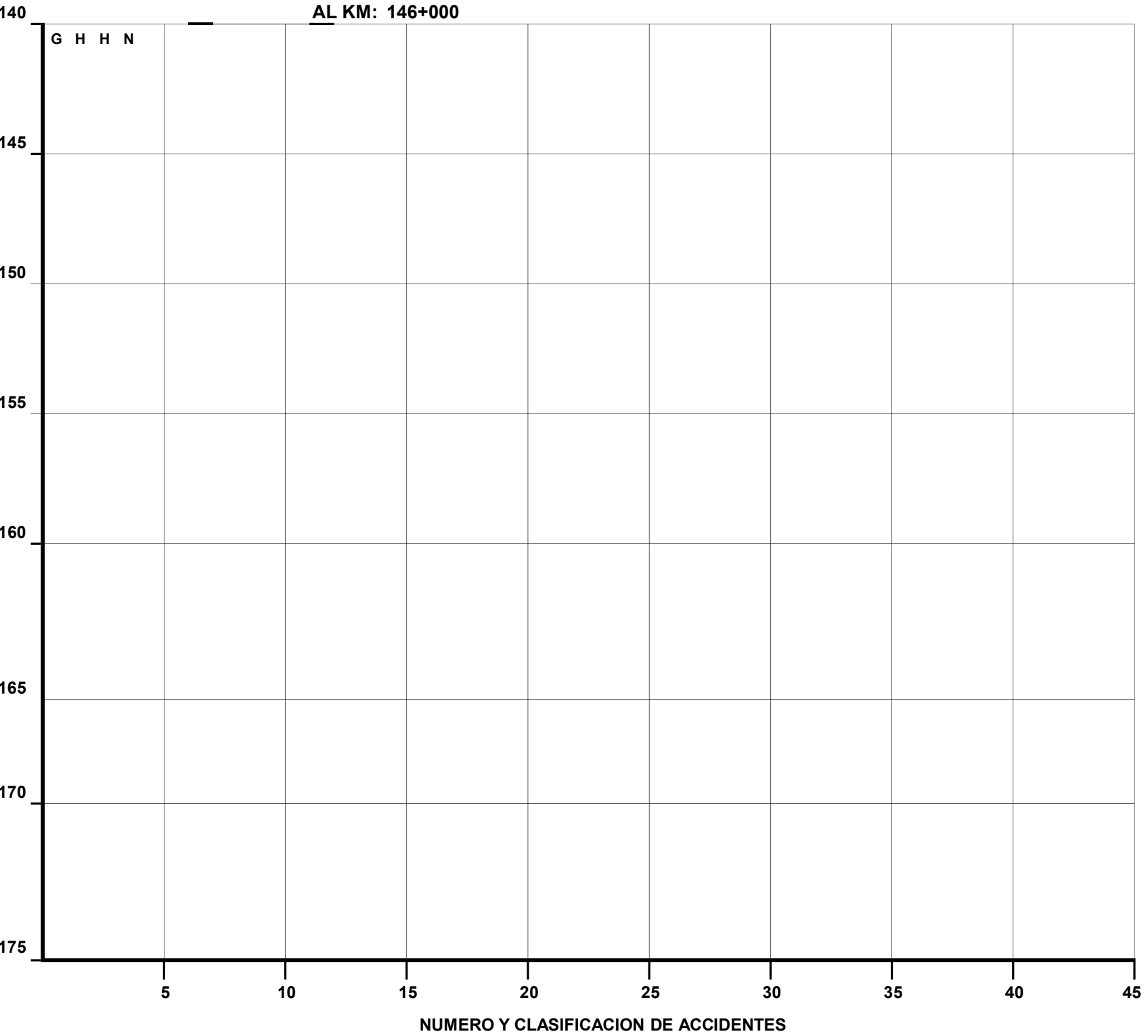

CLAVE	CLASIFICACION DEL ACCIDENTE	CLAVE	CLASIFICACION DEL ACCIDENTE
A	SALIDA DEL CAMINO		COLISION SOBRE EL CAMINO
		G	OTRO VEHICULO MOTOR EN TRANSITO
	SIN COLISION SOBRE EL CAMINO	H	OTRO VEHICULO MOTOR POR ALCANCE
B	VOLCADURA	J	VEHICULO MOTOR ESTACIONADO
C	CAIDA DE PASAJERO	K	FERROCARRIL
D	INCENDIO	L	BICICLETA
E	OTROS	M	ANIMAL
	COLISION SOBRE EL CAMINO	N	OBJETO FIJO
F	PEATON (ATROPELLAMIENTO)	O	OTROS OBJETOS

ACCIDENTES EQUIVALENTES A DAÑOS MATERIALES
✞ UN MUERTO = 6 ACCIDENTES
✡ UN HERIDO = 2 ACCIDENTES

ACCIDENTES POR KILOMETRO
(2 0 0 3)

CARRETERA : STA. ROSA - LA BARCA
TRAMO: ENT. STA. ROSA - LA BARCA

DEL KM: 0+000
AL KM: 35+000

SALDOS	MUERTOS	HERIDOS	DAÑOS MATERIALES ($)	CAUSAS: CONDUCTOR	PEATON	VEHICULO	CAMINO	GANADO	ANATURAL
0		2	43,200	3					1
1		2	40,000	1	1				
2		3	270,000	2					
3		3	40,000	1					
4		1	98,000	2					
5	1	1	120,000	2					1
6			90,000	1					
7		1	12,000	1					
8	2	5	150,000	2					
9			15,000	2					
10		1	10,000	1					
11		1	70,000	1					
12		2	70,000	2			1		
13	1	6	158,300	2	1				1
14	1		70,000	2					
15	1		34,000	2					
16		4	240,000	1			2		
17		6	88,000	3					
18	2	6	270,000	3			1		
19		5	15,000	1					
20	1	7	133,400	3					
21		2	53,000	1					
22		5	125,000	2					
23		9	90,000				1		

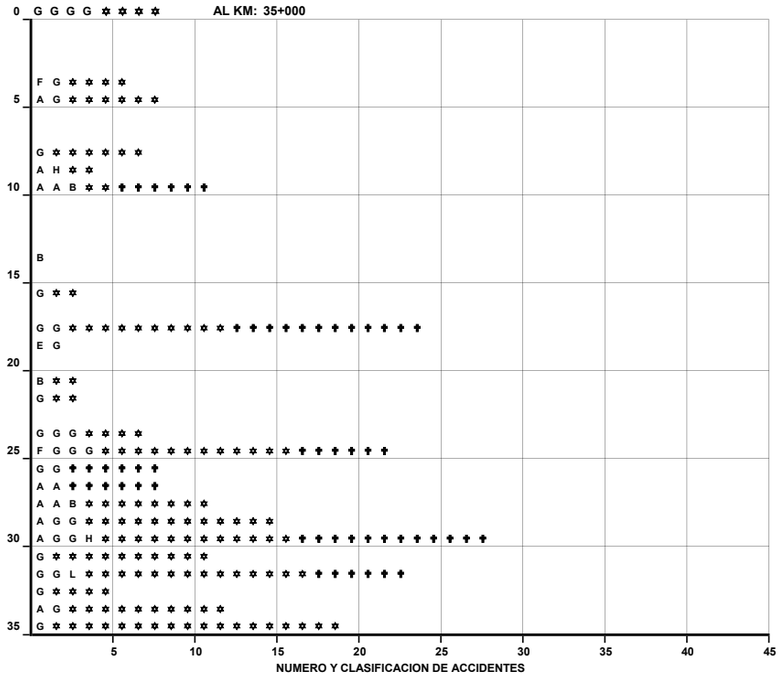

DEL KM: 35+000
AL KM: 70+000

SALDOS	MUERTOS	HERIDOS	DAÑOS MATERIALES ($)	CAUSAS: CONDUCTOR	PEATON	VEHICULO	CAMINO	GANADO	ANATURAL
24	1	3	120,000				1		
25		1	90,000				2		
26	2	4	60,000				1		
27			30,000				1		
28		1	80,000				1		
29		1	2,000				1		
30		4	20,000	1		1			
31	1	5	123,000	2	1				
32	1	4	78,000	2			1		
33		1	11,000	1					
34			12,000	1					
35		6	102,800	3					
36	1	4	20,000				1		
37		2	45,000	1					
38	1	2	115,000	3					
39		2	25,000				1		
40	1	4	130,000	2					
41		1	500	1					
42		4	90,600	3			1		
43			30,000				1		
44		4	131,000	3					1
45		1	25,200	2					
46			95,000	2					
47	1	3	199,000	2					

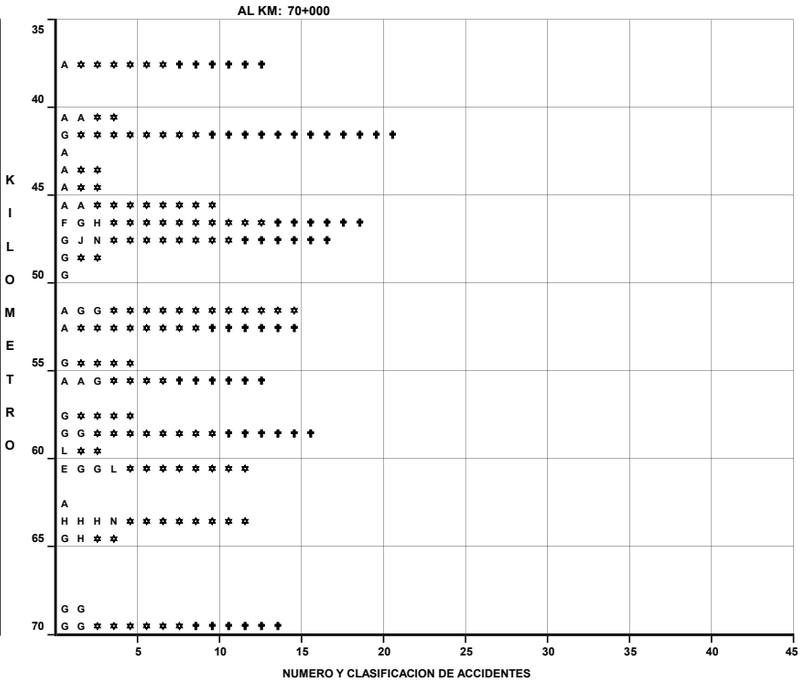

CLAVE	CLASIFICACION DEL ACCIDENTE	CLAVE	CLASIFICACION DEL ACCIDENTE
A	SALIDA DEL CAMINO	COLISION SOBRE EL CAMINO	
		G	OTRO VEHICULO MOTOR EN TRANSITO
SIN COLISION SOBRE EL CAMINO		H	OTRO VEHICULO MOTOR POR ALCANCE
B	VOLCADURA	J	VEHICULO MOTOR ESTACIONADO
C	CAIDA DE PASAJERO	K	FERROCARRIL
D	INCENDIO	L	BICICLETA
E	OTROS	M	ANIMAL
COLISION SOBRE EL CAMINO		N	OBJETO FIJO
F	PEATON (ATROPELLAMIENTO)	O	OTROS OBJETOS

ACCIDENTES EQUIVALENTES A DAÑOS MATERIALES
✝ UN MUERTO = 6 ACCIDENTES
✲ UN HERIDO = 2 ACCIDENTES

ACCIDENTES POR KILOMETRO
(2 0 0 3)

CARRETERA : STA. ROSA - LA BARCA
TRAMO: ENT. STA. ROSA - LA BARCA
RUTA: MEX - 035

DEL KM: 70+000
AL KM: 78+310

SALDOS	MUERTOS	HERIDOS	DAÑOS MATERIALES ($)	CAUSAS	CONDUCTOR	PEAO PAS	VEHICULO	CAMINO	GANADO	ANATURAL
	1	1	30,000		2					
		1	65,000		2					
		4	75,000		2					
	1	3	45,000		1					
	1	1	81,500		3					

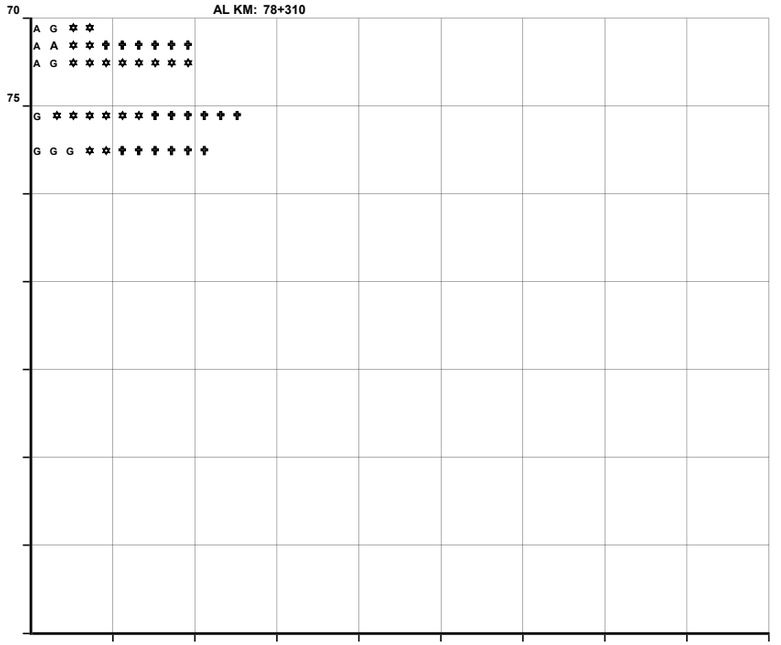

DEL KM:
AL KM:

SALDOS	MUERTOS	HERIDOS	DAÑOS MATERIALES ($)	CAUSAS	CONDUCTOR	PEAO PAS	VEHICULO	CAMINO	GANADO	ANATURAL

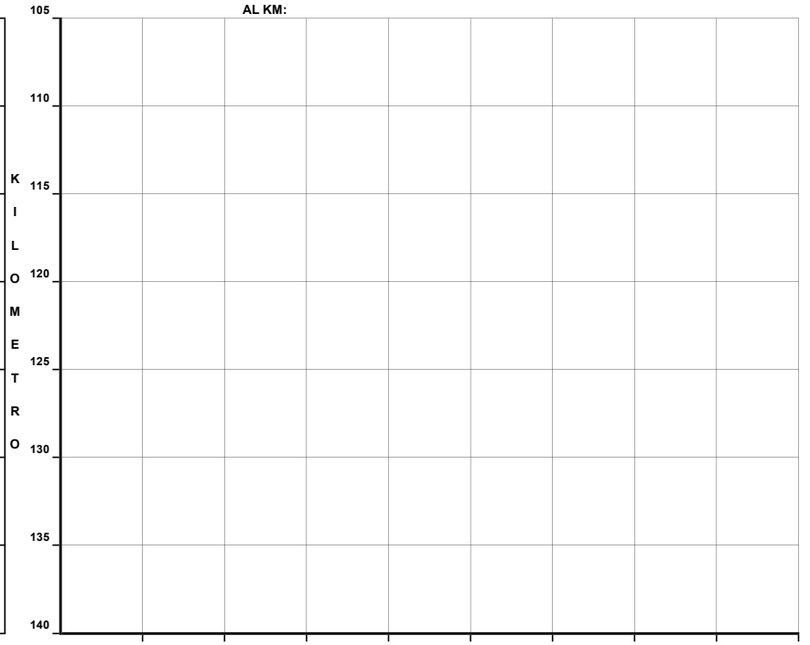

CLAVE	CLASIFICACION DEL ACCIDENTE	CLAVE	CLASIFICACION DEL ACCIDENTE
A	SALIDA DEL CAMINO	COLISION SOBRE EL CAMINO	
		G	OTRO VEHICULO MOTOR EN TRANSITO
SIN COLISION SOBRE EL CAMINO		H	OTRO VEHICULO MOTOR POR ALCANCE
B	VOLCADURA	J	VEHICULO MOTOR ESTACIONADO
C	CAIDA DE PASAJERO	K	FERROCARRIL
D	INCENDIO	L	BICICLETA
E	OTROS	M	ANIMAL
COLISION SOBRE EL CAMINO		N	OBJETO FIJO
F	PEATON (ATROPELLAMIENTO)	O	OTROS OBJETOS

ACCIDENTES EQUIVALENTES A DAÑOS MATERIALES
✝ UN MUERTO = 6 ACCIDENTES
✡ UN HERIDO = 2 ACCIDENTES

ACCIDENTES POR KILOMETRO
(2 0 0 3)

CARRETERA : GUADALAJARA - ZACATECAS
TRAMO: GUADALAJARA LIM. EDOS JAL/ ZAC.
RUTA: MEX - 054

DEL KM: 6+900
AL KM: 35+000

KILOMETRO	MUERTOS	HERIDOS	DAÑOS MATERIALES ($)	CONDUCTOR	PEAS	VEHICULO	CAMINO	GANADO	ANATURAL
0–5									
5–10	2	9	88,000	5					
		5	77,500	5					
		3	62,000	3					1
		1	118,500	5					
10–15		2	61,000	2					
		3	30,000				1		
15–20		4	32,000	2					
		2	90,000	2					
20–25		1	109,000	1					
	1	1	90,000	1			2		
			200,000	1					
25–30	2	2	40,000	1					
		4	60,000	2					
		2	25,000	1					
30–35		2	55,000	1					
		1	10,000				1		
		3	35,000	1					



NUMERO Y CLASIFICACION DE ACCIDENTES

DEL KM: 35+000
AL KM: 70+000

KILOMETRO	MUERTOS	HERIDOS	DAÑOS MATERIALES ($)	CONDUCTOR	PEAS	VEHICULO	CAMINO	GANADO	ANATURAL
35–40	2		580,000	1	2				
		1	45,000	1					
		2	58,000	2					
			25,000	1					
		1	18,000	1					
			30,000	1					
		1	35,000	1					
		2	25,000	2					
45–50		2	76,500	2					
	2	1	20,000	1					
50–55			60,000	1					
60–65									
65–70		1	62,000	2					
		1	250,000	1					1
		4	23,000	1					

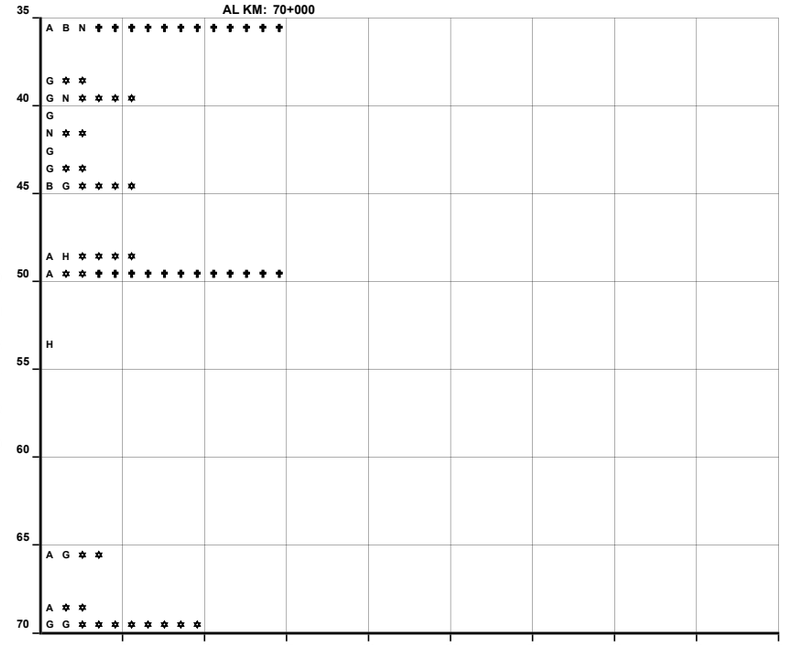

NUMERO Y CLASIFICACION DE ACCIDENTES

CLAVE	CLASIFICACION DEL ACCIDENTE	CLAVE	CLASIFICACION DEL ACCIDENTE
A	SALIDA DEL CAMINO	COLISION SOBRE EL CAMINO	
		G	OTRO VEHICULO MOTOR EN TRANSITO
SIN COLISION SOBRE EL CAMINO		**H**	OTRO VEHICULO MOTOR POR ALCANCE
B	VOLCADURA	**J**	VEHICULO MOTOR ESTACIONADO
C	CAIDA DE PASAJERO	**K**	FERROCARRIL
D	INCENDIO	**L**	BICICLETA
E	OTROS	**M**	ANIMAL
COLISION SOBRE EL CAMINO		**N**	OBJETO FIJO
F	PEATON (ATROPELLAMIENTO)	**O**	OTROS OBJETOS

ACCIDENTES EQUIVALENTES A DAÑOS MATERIALES
✝ UN MUERTO = 6 ACCIDENTES
✲ UN HERIDO = 2 ACCIDENTES

ACCIDENTES POR KILOMETRO
(2 0 0 3)

CARRETERA : GUADALAJARA - ZACATECAS
TRAMO: GUADALAJARA LIM. EDOS JAL/ ZAC.
RUTA: MEX - 054

DEL KM: 70+000
AL KM: 76+490

SALDOS			CAUSAS					
MUERTOS	HERIDOS	DAÑOS MATERIALES ($)	CONDUCTOR	PEAS	VEHICULO	CAMINO	GANADO	ANATURAL
	2	250,000	1		1			

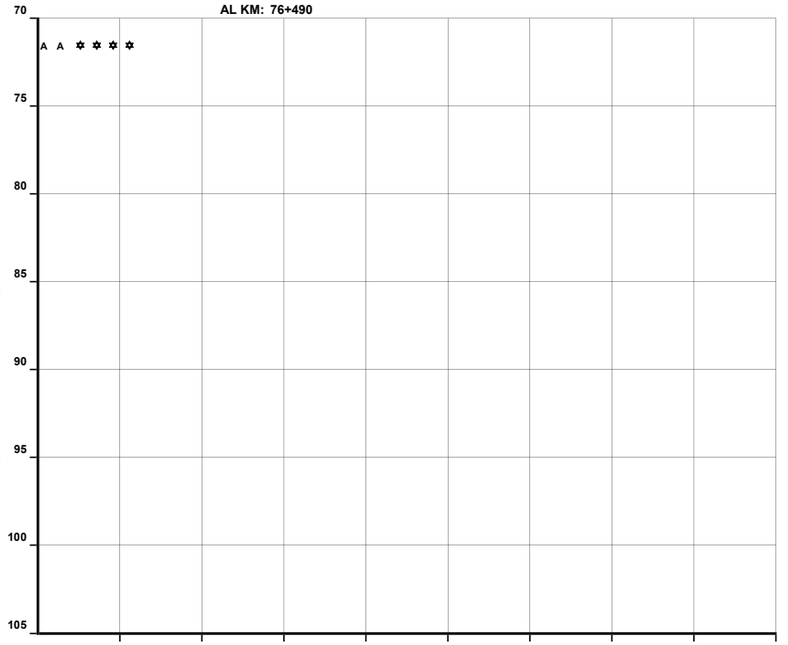

DEL KM:
AL KM:

SALDOS			CAUSAS					
MUERTOS	HERIDOS	DAÑOS MATERIALES ($)	CONDUCTOR	PEAS	VEHICULO	CAMINO	GANADO	ANATURAL

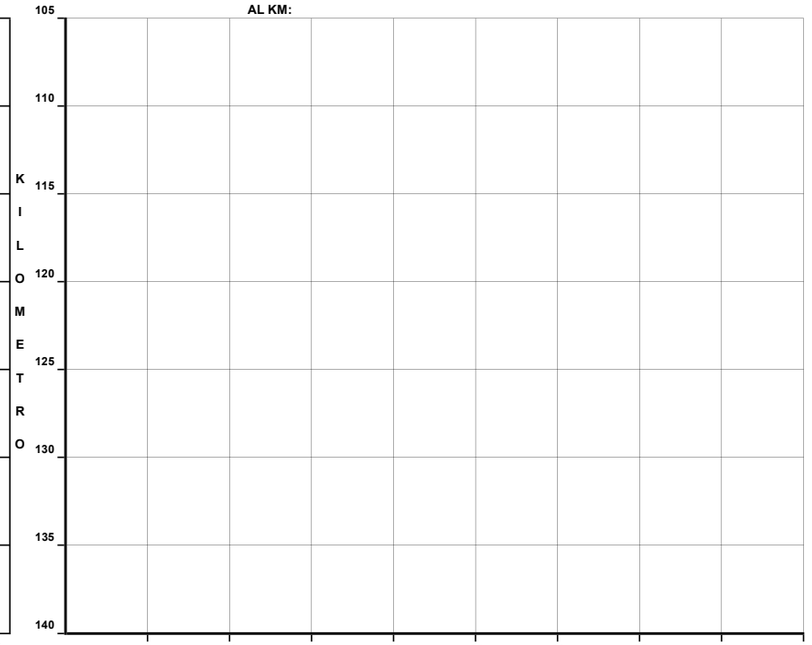

CLAVE	CLASIFICACION DEL ACCIDENTE	CLAVE	CLASIFICACION DEL ACCIDENTE
A	SALIDA DEL CAMINO	COLISION SOBRE EL CAMINO	
		G	OTRO VEHICULO MOTOR EN TRANSITO
SIN COLISION SOBRE EL CAMINO		H	OTRO VEHICULO MOTOR POR ALCANCE
B	VOLCADURA	J	VEHICULO MOTOR ESTACIONADO
C	CAIDA DE PASAJERO	K	FERROCARRIL
D	INCENDIO	L	BICICLETA
E	OTROS	M	ANIMAL
COLISION SOBRE EL CAMINO		N	OBJETO FIJO
F	PEATON (ATROPELLAMIENTO)	O	OTROS OBJETOS

ACCIDENTES EQUIVALENTES A DAÑOS MATERIALES
✝ UN MUERTO = 6 ACCIDENTES
✡ UN HERIDO = 2 ACCIDENTES

ACCIDENTES POR KILOMETRO
(2 0 0 3)

CARRETERA : GUADALAJARA - PTO. VALLARTA
TRAMO: AMECA - MASCOTA
RUTA: MEX -

DEL KM: 0+000
AL KM: 35+000

KILOMETRO	MUERTOS	HERIDOS	DAÑOS MATERIALES ($)	CONDUCTOR	PEAS	VEHICULO	CAMINO	GANADO	ANATURAL
0–5			15,000					1	
5–10									
10–15		2	7,000			1			
15–20									
20–25									
25–30									
30–35									

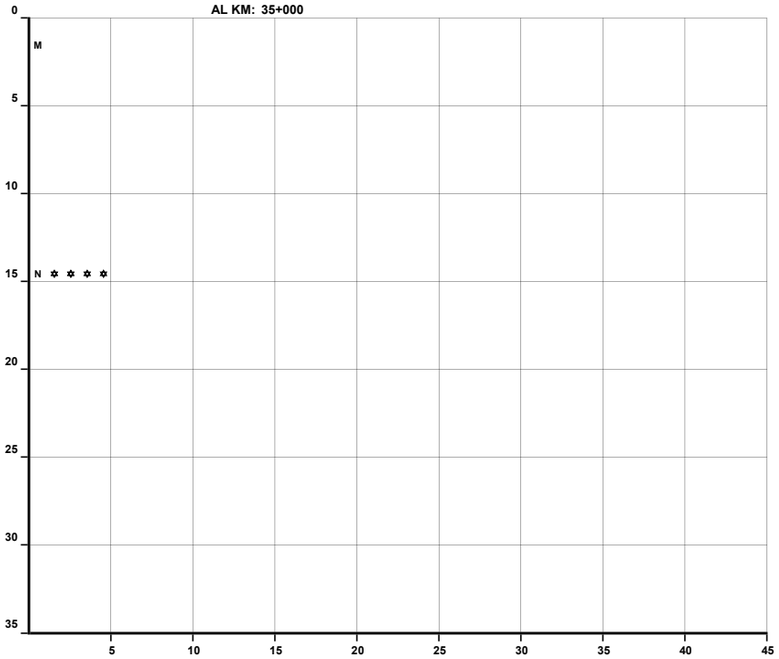

DEL KM: 35+000
AL KM: 70+000

KILOMETRO	MUERTOS	HERIDOS	DAÑOS MATERIALES ($)	CONDUCTOR	PEAS	VEHICULO	CAMINO	GANADO	ANATURAL
35–40		1	45,000	1					
40–45			30,000	1					
45–50		2	20,000	1					
50–55									
55–60		4	15,000				1		
60–65	1	2	35,000	1					
65–70			40,000	1					
70–75		1	18,000	1					
75–80		2	15,000				1		

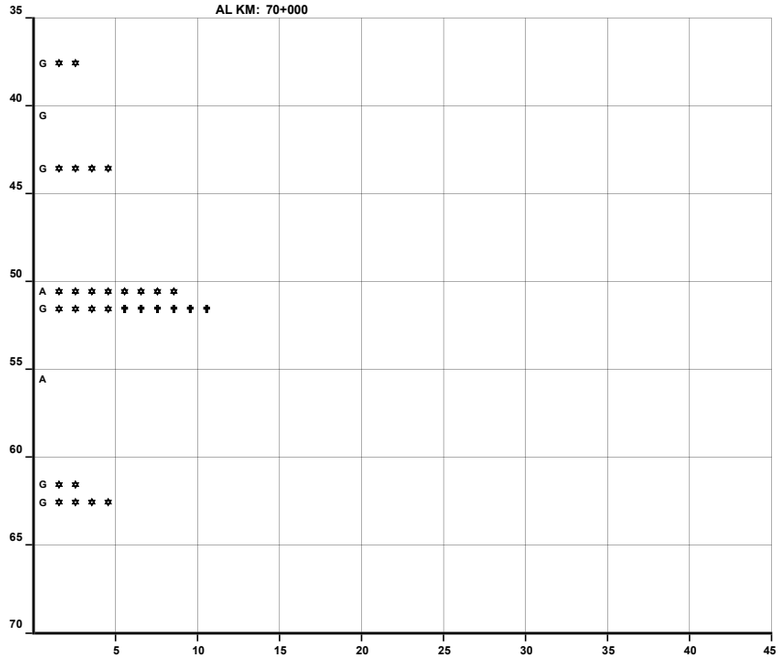

CLAVE	CLASIFICACION DEL ACCIDENTE	CLAVE	CLASIFICACION DEL ACCIDENTE
A	SALIDA DEL CAMINO	COLISION SOBRE EL CAMINO	
		G	OTRO VEHICULO MOTOR EN TRANSITO
SIN COLISION SOBRE EL CAMINO		H	OTRO VEHICULO MOTOR POR ALCANCE
B	VOLCADURA	J	VEHICULO MOTOR ESTACIONADO
C	CAIDA DE PASAJERO	K	FERROCARRIL
D	INCENDIO	L	BICICLETA
E	OTROS	M	ANIMAL
COLISION SOBRE EL CAMINO		N	OBJETO FIJO
F	PEATON (ATROPELLAMIENTO)	O	OTROS OBJETOS

ACCIDENTES EQUIVALENTES A DAÑOS MATERIALES
✝ UN MUERTO = 6 ACCIDENTES
✡ UN HERIDO = 2 ACCIDENTES

ACCIDENTES POR KILOMETRO
(2 0 0 3)

CARRETERA : GUADALAJARA - PTO. VALLARTA
TRAMO: AMECA - MASCOTA
RUTA: MEX -

DEL KM: 70+000
AL KM: 105+000

KILOMETRO	SALDOS: MUERTOS	SALDOS: HERIDOS	SALDOS: DAÑOS MATERIALES ($)	CAUSAS: CONDUCTOR	CAUSAS: PEAS	CAUSAS: VEHICULO	CAUSAS: CAMINO	CAUSAS: GANADO	CAUSAS: ANATURAL
70–75									
75–80									
80–85		2	18,000	1					
85–90			10,000	1					
90–95									
95–100									
100–105	3		200,000	1					
105–110		1	30,000			1			

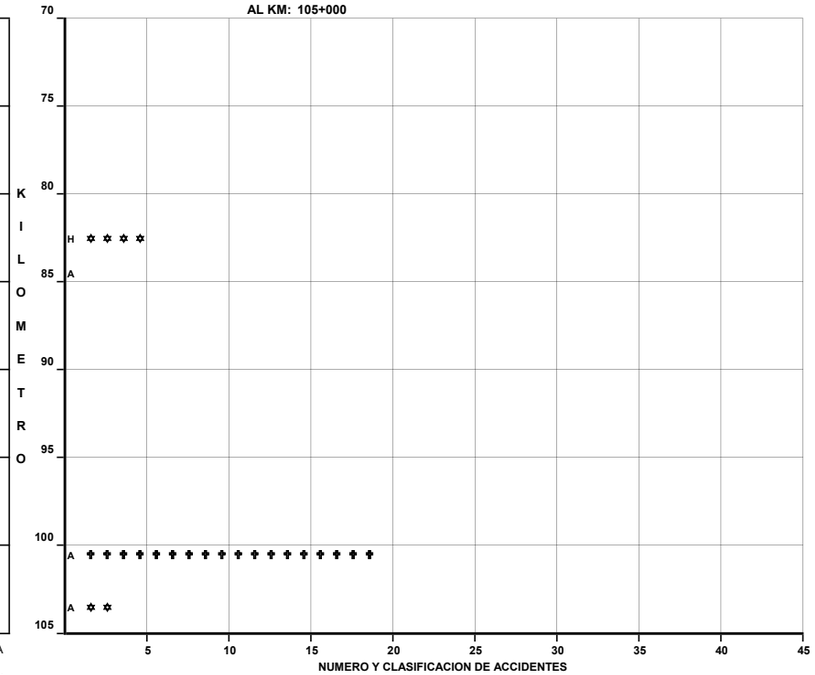

DEL KM: 105+000
AL KM: 120+000

KILOMETRO	SALDOS: MUERTOS	SALDOS: HERIDOS	SALDOS: DAÑOS MATERIALES ($)	CAUSAS: CONDUCTOR	CAUSAS: PEAS	CAUSAS: VEHICULO	CAUSAS: CAMINO	CAUSAS: GANADO	CAUSAS: ANATURAL
105–115									
115–120									
120–125									
125–130									
130–135									
135–140									

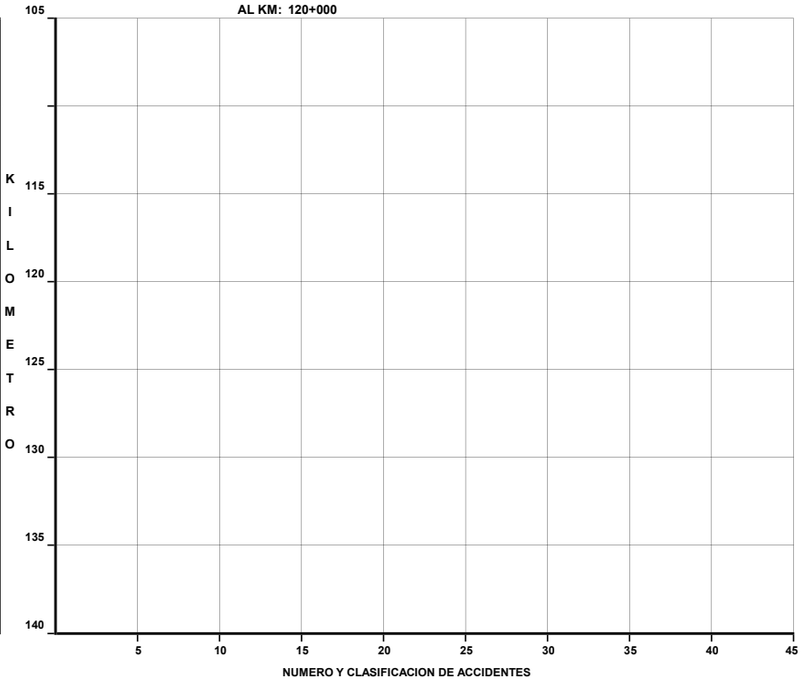

CLAVE	CLASIFICACION DEL ACCIDENTE	CLAVE	CLASIFICACION DEL ACCIDENTE
A	SALIDA DEL CAMINO	COLISION SOBRE EL CAMINO	
		G	OTRO VEHICULO MOTOR EN TRANSITO
SIN COLISION SOBRE EL CAMINO		**H**	OTRO VEHICULO MOTOR POR ALCANCE
B	VOLCADURA	**J**	VEHICULO MOTOR ESTACIONADO
C	CAIDA DE PASAJERO	**K**	FERROCARRIL
D	INCENDIO	**L**	BICICLETA
E	OTROS	**M**	ANIMAL
COLISION SOBRE EL CAMINO		**N**	OBJETO FIJO
F	PEATON (ATROPELLAMIENTO)	**O**	OTROS OBJETOS

ACCIDENTES EQUIVALENTES A DAÑOS MATERIALES
✝ UN MUERTO = 6 ACCIDENTES
✡ UN HERIDO = 2 ACCIDENTES

ACCIDENTES POR KILOMETRO
(2 0 0 3)

CARRETERA : JIQUILPAN - COLIMA
TRAMO: LIM. EDOS MICH./JAL - LIM. EDOS. JAL./ COL.
RUTA: MEX - 110

DEL KM: 35+000
AL KM: 70+000

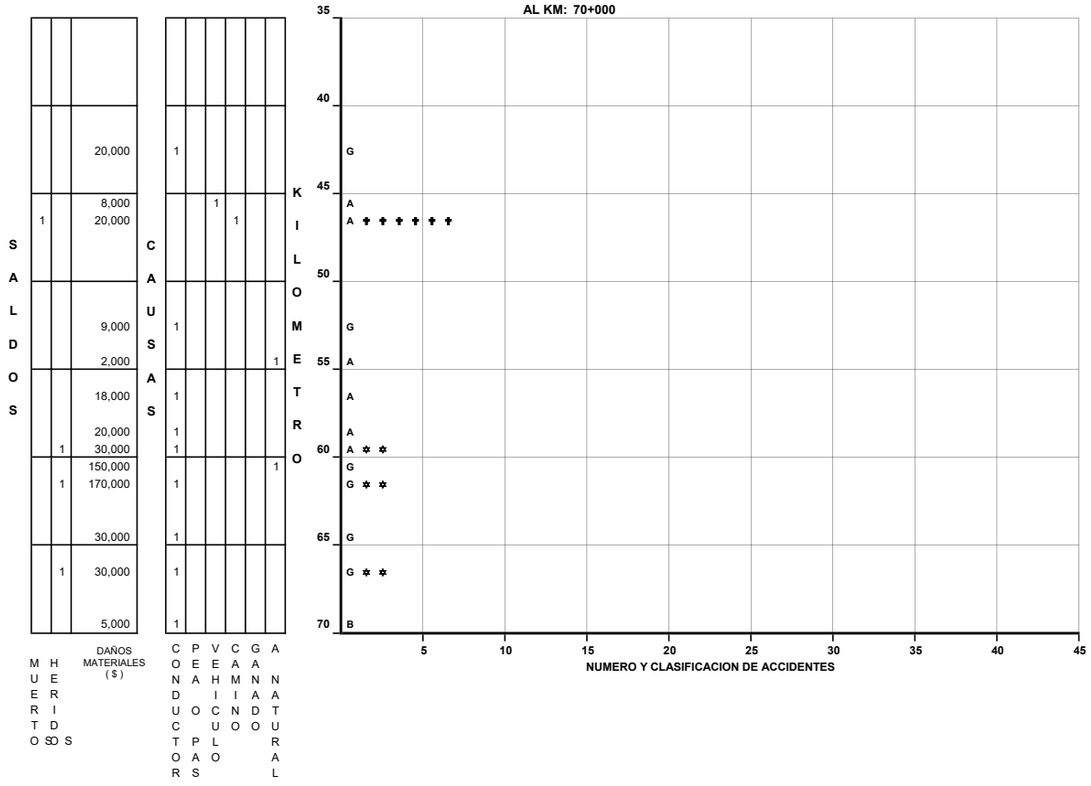

DEL KM: 70+000
AL KM: 105+000

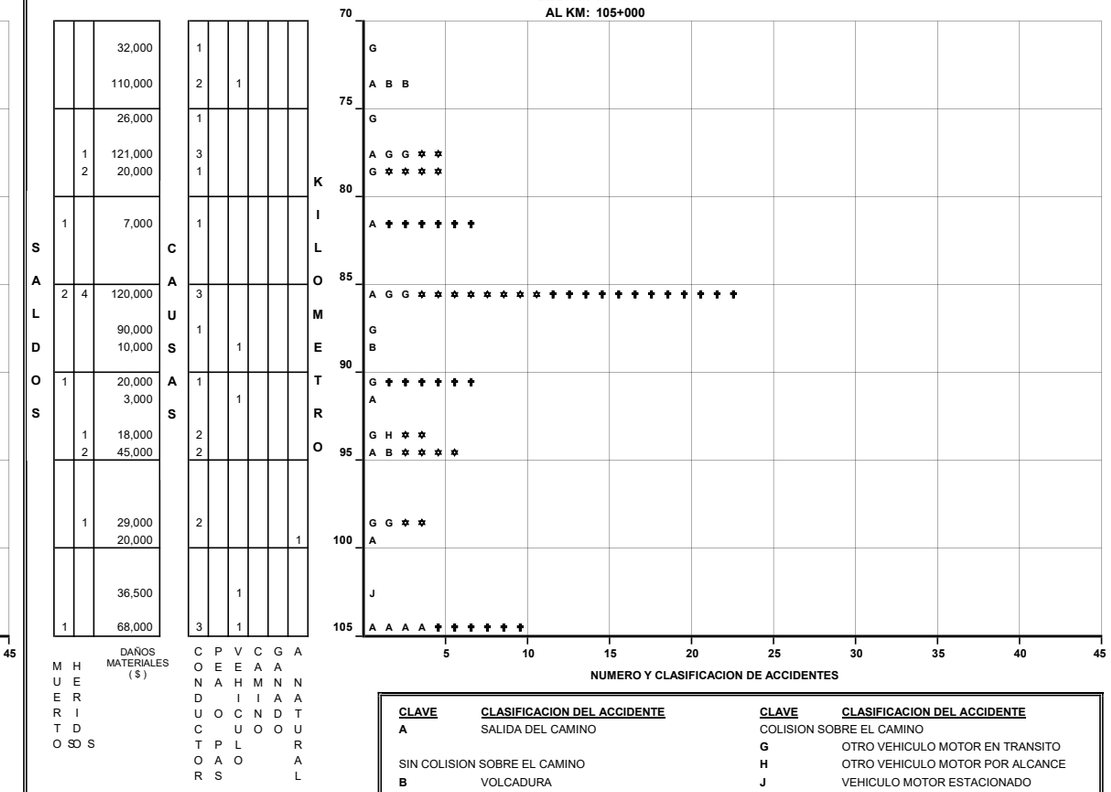

CLAVE	CLASIFICACION DEL ACCIDENTE	CLAVE	CLASIFICACION DEL ACCIDENTE
A	SALIDA DEL CAMINO	COLISION SOBRE EL CAMINO	
		G	OTRO VEHICULO MOTOR EN TRANSITO
SIN COLISION SOBRE EL CAMINO		H	OTRO VEHICULO MOTOR POR ALCANCE
B	VOLCADURA	J	VEHICULO MOTOR ESTACIONADO
C	CAIDA DE PASAJERO	K	FERROCARRIL
D	INCENDIO	L	BICICLETA
E	OTROS	M	ANIMAL
COLISION SOBRE EL CAMINO		N	OBJETO FIJO
F	PEATON (ATROPELLAMIENTO)	O	OTROS OBJETOS

ACCIDENTES EQUIVALENTES A DAÑOS MATERIALES
✝ UN MUERTO = 6 ACCIDENTES
✲ UN HERIDO = 2 ACCIDENTES

ACCIDENTES POR KILOMETRO
(2 0 0 3)

CARRETERA : JIQUILPAN - COLIMA
TRAMO: LIM. EDOS MICH./JAL - LIM. EDOS. JAL./ COL.
RUTA: MEX - 110

DEL KM: 105+000
AL KM: 140+000

KILOMETRO	MUERTOS	HERIDOS	DAÑOS MATERIALES ($)	CONDUCTOR	PEAS	VEHICULO	CAMINO	GANADO	ANATURAL
105			8,000	1					
107		3	140,000	1			1		
108		1	19,000	2					
109			5,000	1					
112		4	40,000	1					
113		2	15,000	1					
117			50,000	1					
127		3	12,000	1			1		
139		3	27,000	1					

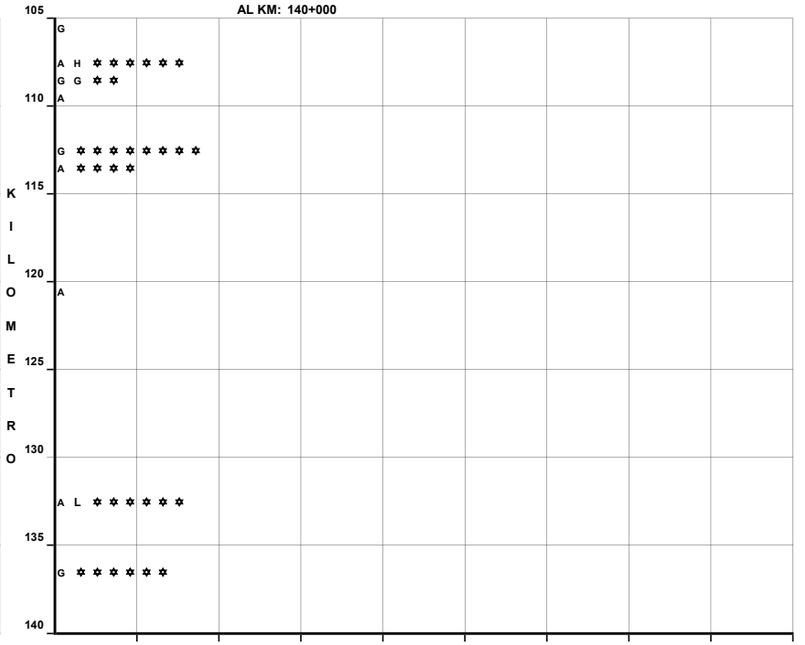

NUMERO Y CLASIFICACION DE ACCIDENTES

DEL KM: 140+000
AL KM: 175+000

KILOMETRO	MUERTOS	HERIDOS	DAÑOS MATERIALES ($)	CONDUCTOR	PEAS	VEHICULO	CAMINO	GANADO	ANATURAL
143									
144									
145			25,000	1					
146									
147									
148									
149		1	4,000	1					
150			90,000				1		
151									
152			15,000	1					
153									
154									
155			15,000	1					
156									
157									
158									

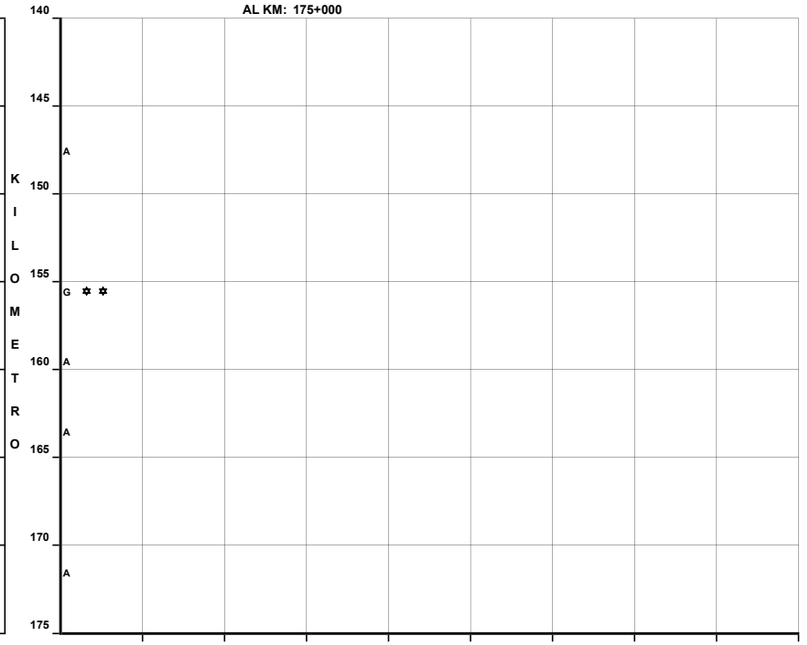

NUMERO Y CLASIFICACION DE ACCIDENTES

CLAVE	CLASIFICACION DEL ACCIDENTE	CLAVE	CLASIFICACION DEL ACCIDENTE
A	SALIDA DEL CAMINO	COLISION SOBRE EL CAMINO	
		G	OTRO VEHICULO MOTOR EN TRANSITO
SIN COLISION SOBRE EL CAMINO		**H**	OTRO VEHICULO MOTOR POR ALCANCE
B	VOLCADURA	**J**	VEHICULO MOTOR ESTACIONADO
C	CAIDA DE PASAJERO	**K**	FERROCARRIL
D	INCENDIO	**L**	BICICLETA
E	OTROS	**M**	ANIMAL
COLISION SOBRE EL CAMINO		**N**	OBJETO FIJO
F	PEATON (ATROPELLAMIENTO)	**O**	OTROS OBJETOS

ACCIDENTES EQUIVALENTES A DAÑOS MATERIALES
✚ UN MUERTO = 6 ACCIDENTES
✡ UN HERIDO = 2 ACCIDENTES

ACCIDENTES POR KILOMETRO
(2 0 0 3)

CARRETERA : JIQUILPAN - COLIMA
TRAMO: LIM. EDOS MICH./JAL - LIM. EDOS. JAL./ COL.
RUTA: MEX - 110

DEL KM: 175+000
AL KM: 189+570

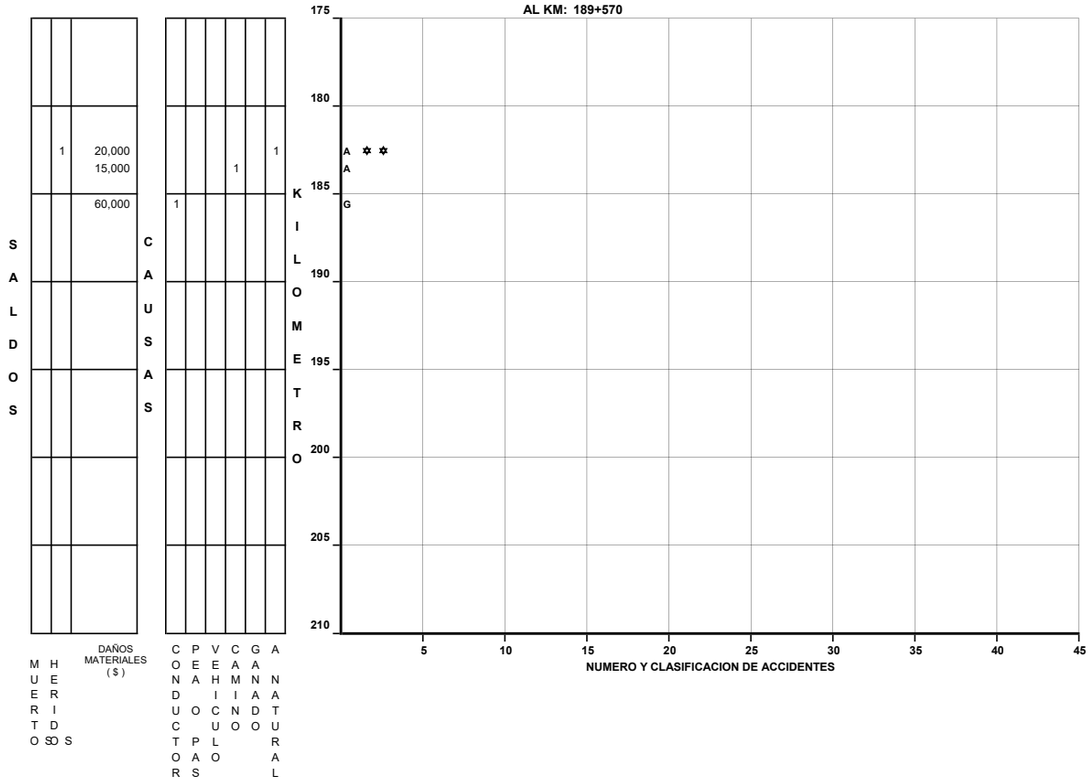

DEL KM:
AL KM:

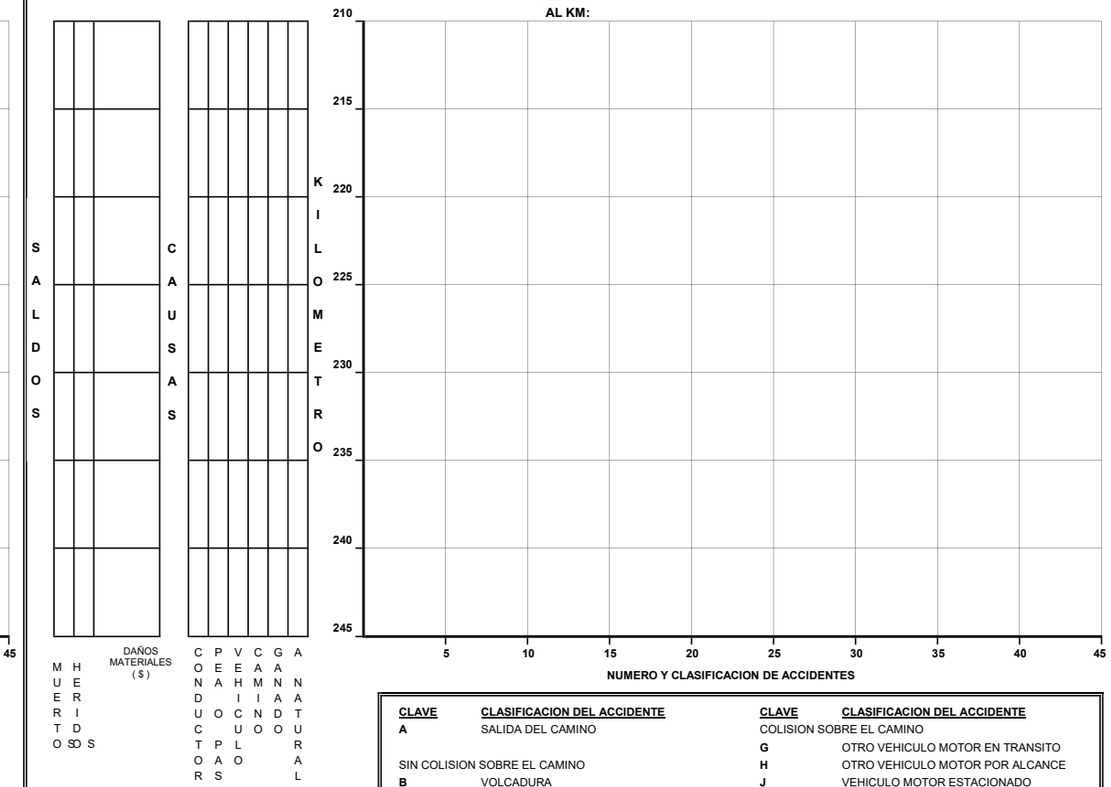

CLAVE	CLASIFICACION DEL ACCIDENTE	CLAVE	CLASIFICACION DEL ACCIDENTE
A	SALIDA DEL CAMINO	COLISION SOBRE EL CAMINO	
		G	OTRO VEHICULO MOTOR EN TRANSITO
SIN COLISION SOBRE EL CAMINO		**H**	OTRO VEHICULO MOTOR POR ALCANCE
B	VOLCADURA	**J**	VEHICULO MOTOR ESTACIONADO
C	CAIDA DE PASAJERO	**K**	FERROCARRIL
D	INCENDIO	**L**	BICICLETA
E	OTROS	**M**	ANIMAL
COLISION SOBRE EL CAMINO		**N**	OBJETO FIJO
F	PEATON (ATROPELLAMIENTO)	**O**	OTROS OBJETOS

ACCIDENTES EQUIVALENTES A DAÑOS MATERIALES
✚ UN MUERTO = 6 ACCIDENTES
✡ UN HERIDO = 2 ACCIDENTES

ACCIDENTES POR KILOMETRO
(2 0 0 3)

CARRETERA : STA. CRUZ - MELAQUE
TRAMO: STA. CRUZ - MELAQUE
RUTA: MEX - 080

DEL KM: 0+000 AL KM: 35+000

KM	SALDOS: MUERTOS	SALDOS: HERIDOS	SALDOS: DAÑOS MATERIALES ($)	CAUSAS: CONDUCTOR	CAUSAS: PEATON	CAUSAS: VEHICULO	CAUSAS: CAMINO	CAUSAS: GANADO	CAUSAS: A NATURAL	NUMERO Y CLASIFICACION DE ACCIDENTES
0			177,100	2						G J
		5	98,500	4						A G G G ✡ ✡ ✡ ✡ ✡ ✡ ✡ ✡ ✡ ✡
			15,000	1						G
	1	1	57,000	3						G G G ✡ ✡ ✟ ✟ ✟ ✟ ✟ ✟
5		4	68,000	2						G G ✡ ✡ ✡ ✡ ✡ ✡ ✡ ✡
		2	18,000	1						A ✡ ✡ ✡ ✡
			22,000	2						H H
		1	10,000				1			G ✡ ✡
10										
		3	30,000	2						A A ✡ ✡ ✡ ✡ ✡ ✡
			10,000	1						A
		1	30,500	1	1					F H ✡ ✡
		1	10,000	1						A ✡ ✡
15										
		1	510,000	2						A A ✡ ✡
20										
	2	1	120,000	1						G ✡ ✡ ✟ ✟ ✟ ✟ ✟ ✟ ✟ ✟ ✟ ✟ ✟ ✟
		2	45,000	1						G ✡ ✡ ✡ ✡
	1	2	100,500	1		1			1	A A J ✡ ✡ ✡ ✡ ✟ ✟ ✟ ✟ ✟ ✟
	1	6	40,000	2						A G ✡ ✡ ✡ ✡ ✡ ✡ ✡ ✡ ✡ ✡ ✡ ✡ ✟ ✟ ✟ ✟ ✟ ✟
25										
	1	3	25,000	1						G ✡ ✡ ✡ ✡ ✡ ✡ ✟ ✟ ✟ ✟ ✟ ✟
			33,000	2						G G
30										
	1	2	15,000	1						A ✡ ✡ ✡ ✡ ✟ ✟ ✟ ✟ ✟ ✟
			17,000	1						G
35		2	28,000	1						G ✡ ✡ ✡ ✡

NUMERO Y CLASIFICACION DE ACCIDENTES (escala: 5, 10, 15, 20, 25, 30, 35, 40, 45)

DEL KM: 35+000 AL KM: 70+000

KM	SALDOS: MUERTOS	SALDOS: HERIDOS	SALDOS: DAÑOS MATERIALES ($)	CAUSAS: CONDUCTOR	CAUSAS: PEATON	CAUSAS: VEHICULO	CAUSAS: CAMINO	CAUSAS: GANADO	CAUSAS: A NATURAL	NUMERO Y CLASIFICACION DE ACCIDENTES
35										
			28,000	1						H
40										
	3	8	50,000	1						G ✡ ✡ ✡ ✡ ✡ ✡ ✡ ✡ ✡ ✡ ✡ ✡ ✡ ✡ ✡ ✡ ✟ ✟ ✟ ✟ ✟ ✟ ✟ ✟ ✟ ✟ ✟ ✟ ✟ ✟ ✟ ✟ ✟ ✟
45		2	30,000	1						G ✡ ✡ ✡ ✡
			10,000	1						A
		7	131,000	3						A B H ✡ ✡ ✡ ✡ ✡ ✡ ✡ ✡ ✡ ✡ ✡ ✡ ✡ ✡
50										
		5	128,000	2			1			A A G ✡ ✡ ✡ ✡ ✡ ✡ ✡ ✡ ✡ ✡
55										
	2	4	145,000	1					1	B G ✡ ✡ ✡ ✡ ✡ ✡ ✡ ✡ ✟ ✟ ✟ ✟ ✟ ✟ ✟ ✟ ✟ ✟ ✟ ✟
60		2	40,000	1						G ✡ ✡ ✡ ✡
			25,000	1						A
		1	20,000	1						A ✡ ✡
65			18,000	1						H
70										

NUMERO Y CLASIFICACION DE ACCIDENTES (escala: 5, 10, 15, 20, 25, 30, 35, 40, 45)

CLAVE	CLASIFICACION DEL ACCIDENTE	CLAVE	CLASIFICACION DEL ACCIDENTE
A	SALIDA DEL CAMINO		COLISION SOBRE EL CAMINO
		G	OTRO VEHICULO MOTOR EN TRANSITO
	SIN COLISION SOBRE EL CAMINO	H	OTRO VEHICULO MOTOR POR ALCANCE
B	VOLCADURA	J	VEHICULO MOTOR ESTACIONADO
C	CAIDA DE PASAJERO	K	FERROCARRIL
D	INCENDIO	L	BICICLETA
E	OTROS	M	ANIMAL
	COLISION SOBRE EL CAMINO	N	OBJETO FIJO
F	PEATON (ATROPELLAMIENTO)	O	OTROS OBJETOS

ACCIDENTES EQUIVALENTES A DAÑOS MATERIALES
✟ UN MUERTO = 6 ACCIDENTES
✡ UN HERIDO = 2 ACCIDENTES

ACCIDENTES POR KILOMETRO
(2 0 0 3)

CARRETERA : STA. CRUZ - MELAQUE
TRAMO: STA. CRUZ - MELAQUE
RUTA: MEX - 080

DEL KM: 70+000
AL KM: 105+000

KILOMETRO	SALDOS MUERTOS	SALDOS HERIDOS	DAÑOS MATERIALES ($)	CAUSAS CONDUCTOR	CAUSAS PEAS	CAUSAS VEHICULO	CAUSAS CAMINO	CAUSAS GANADO	CAUSAS ANATURAL
70–75			25,000						1
70–75		1	10,000	1					
75–80									
80–85		1	20,000	1					
80–85		1	40,000	1					
80–85		3	30,000	1					
85–90									
90–95		3	80,000	2		1			1
90–95	1	2	123,000	1			1		1
95–100									
95–100		2	50,000						1
95–100		1	45,000	1					
95–100		9	77,000	3					
100–105									
100–105			20,000	1					

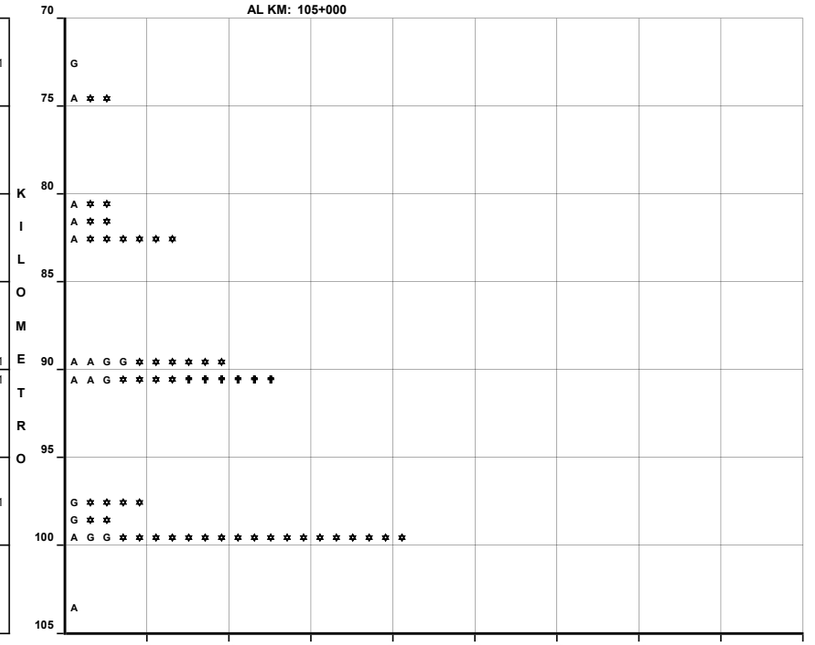

DEL KM: 105+000
AL KM: 140+000

KILOMETRO	SALDOS MUERTOS	SALDOS HERIDOS	DAÑOS MATERIALES ($)	CAUSAS CONDUCTOR	CAUSAS PEAS	CAUSAS VEHICULO	CAUSAS CAMINO	CAUSAS GANADO	CAUSAS ANATURAL
105–110									
105–110			35000	1					
110–115	1	4	111,000	3			1		
110–115		1	30,000	1					
115–120									
115–120			10,000	1					
120–125		1	50,000	1					
120–125		2	11,000			1			
125–130		1	210,000	2					
125–130			35,000	1					
130–135									
135–140			32,000	1					
135–140		2	2,500	1					

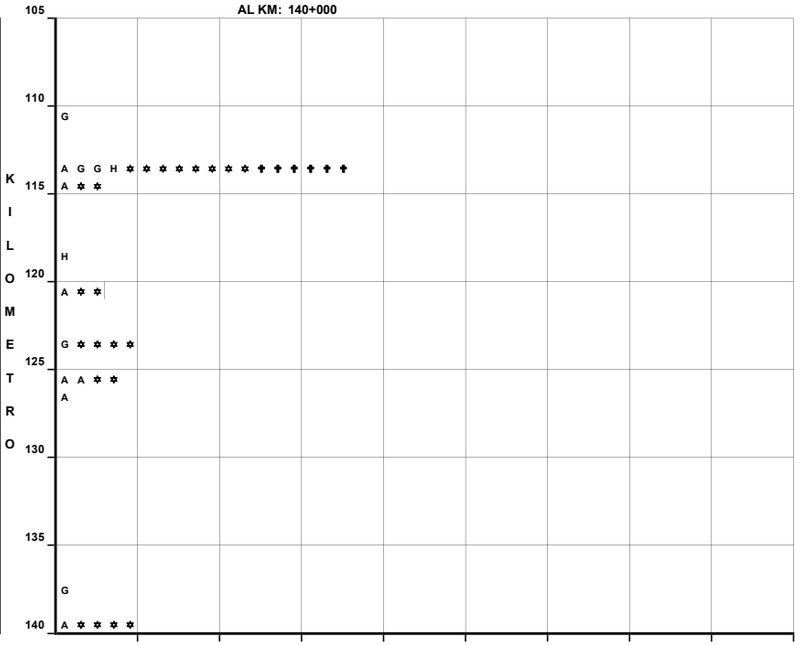

CLAVE	CLASIFICACION DEL ACCIDENTE	CLAVE	CLASIFICACION DEL ACCIDENTE
A	SALIDA DEL CAMINO	COLISION SOBRE EL CAMINO	
		G	OTRO VEHICULO MOTOR EN TRANSITO
SIN COLISION SOBRE EL CAMINO		**H**	OTRO VEHICULO MOTOR POR ALCANCE
B	VOLCADURA	**J**	VEHICULO MOTOR ESTACIONADO
C	CAIDA DE PASAJERO	**K**	FERROCARRIL
D	INCENDIO	**L**	BICICLETA
E	OTROS	**M**	ANIMAL
COLISION SOBRE EL CAMINO		**N**	OBJETO FIJO
F	PEATON (ATROPELLAMIENTO)	**O**	OTROS OBJETOS

ACCIDENTES EQUIVALENTES A DAÑOS MATERIALES
✝ UN MUERTO = 6 ACCIDENTES
✲ UN HERIDO = 2 ACCIDENTES

ACCIDENTES POR KILOMETRO
(2 0 0 3)

CARRETERA : STA. CRUZ - MELAQUE
TRAMO: STA. CRUZ - MELAQUE
RUTA: MEX - 080

DEL KM: 140+000
AL KM: 175+000

KILOMETRO	MUERTOS	HERIDOS	DAÑOS MATERIALES ($)	CONDUCTOR	PEAS	VEHICULO	CAMINO	GANADO	ANATURAL
140-145		3 1	45,000 45,000	2 1					
145-150		2	30,000 30,000	1 1					
150-155		3	70,000	3					
155-160		1 1	30,000 10,000	1 1					
160-165		3	55,000	1					
165-170		1	20,000				1		
170-175		3	70,000						2

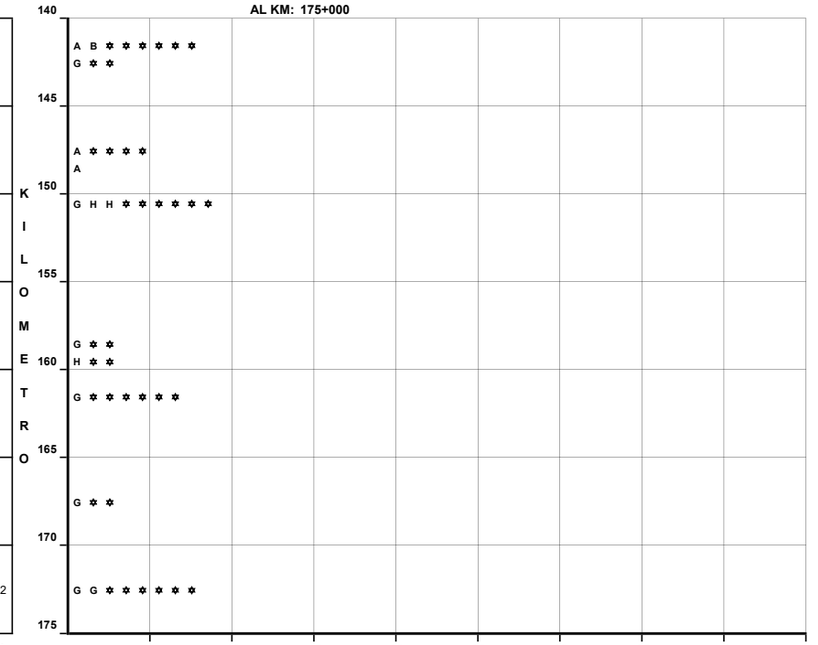

NUMERO Y CLASIFICACION DE ACCIDENTES

DEL KM: 175+000
AL KM: 210+000

KILOMETRO	MUERTOS	HERIDOS	DAÑOS MATERIALES ($)	CONDUCTOR	PEAS	VEHICULO	CAMINO	GANADO	ANATURAL
175-180		1 3	6,000 35,000 12,000	1					1 1
180-185		3	42,000	3					
185-190	2	2 3 1	70,000 53,000 40,000	1 2 2					
190-195		4 1	40,000 30,000	1 1					
195-200	1	2 1	12,000 12,000	1 1					
200-205			20,000	1					
205-210		3 2	47,000 18,000	1 1					

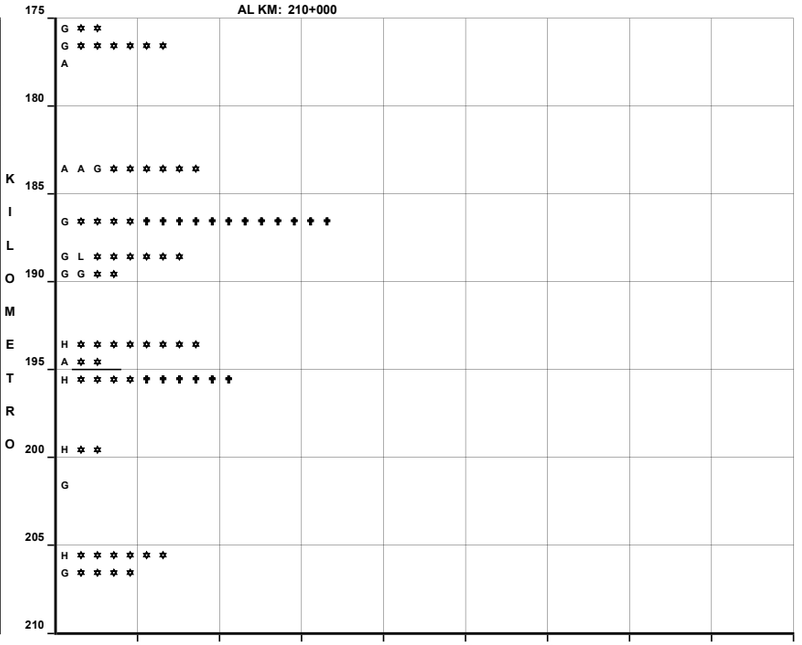

NUMERO Y CLASIFICACION DE ACCIDENTES

CLAVE	CLASIFICACION DEL ACCIDENTE	CLAVE	CLASIFICACION DEL ACCIDENTE
A	SALIDA DEL CAMINO	COLISION SOBRE EL CAMINO	
		G	OTRO VEHICULO MOTOR EN TRANSITO
SIN COLISION SOBRE EL CAMINO		H	OTRO VEHICULO MOTOR POR ALCANCE
B	VOLCADURA	J	VEHICULO MOTOR ESTACIONADO
C	CAIDA DE PASAJERO	K	FERROCARRIL
D	INCENDIO	L	BICICLETA
E	OTROS	M	ANIMAL
COLISION SOBRE EL CAMINO		N	OBJETO FIJO
F	PEATON (ATROPELLAMIENTO)	O	OTROS OBJETOS

ACCIDENTES EQUIVALENTES A DAÑOS MATERIALES
✝ UN MUERTO = 6 ACCIDENTES
✲ UN HERIDO = 2 ACCIDENTES

ACCIDENTES POR KILOMETRO
(2 0 0 3)

CARRETERA : STA. CRUZ - MELAQUE
TRAMO: STA. CRUZ - MELAQUE
RUTA: MEX - 080

DEL KM: 210+000
AL KM: 245+000

SALDOS			CAUSAS						
MUERTOS	HERIDOS	DAÑOS MATERIALES ($)	CONDUCTOR	PEAS	VEHICULO	CAMINO	GANADO	ANATURAL
1	4	20,000	1					
	3	55,000	1					

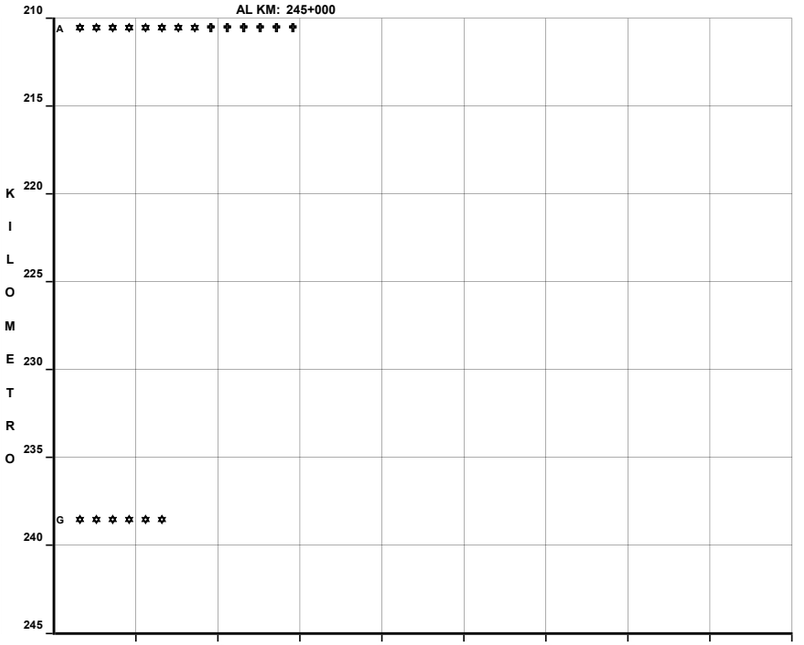

DEL KM: 245+000
AL KM: 264+200

SALDOS			CAUSAS						
MUERTOS	HERIDOS	DAÑOS MATERIALES ($)	CONDUCTOR	PEAS	VEHICULO	CAMINO	GANADO	ANATURAL
		6,000	1					

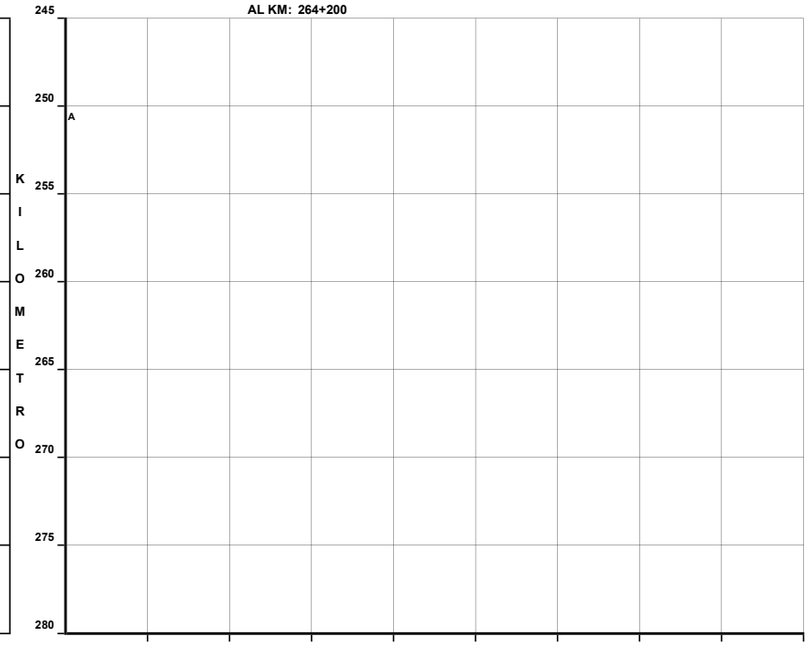

CLAVE	CLASIFICACION DEL ACCIDENTE	CLAVE	CLASIFICACION DEL ACCIDENTE
A	SALIDA DEL CAMINO	COLISION SOBRE EL CAMINO	
		G	OTRO VEHICULO MOTOR EN TRANSITO
SIN COLISION SOBRE EL CAMINO		H	OTRO VEHICULO MOTOR POR ALCANCE
B	VOLCADURA	J	VEHICULO MOTOR ESTACIONADO
C	CAIDA DE PASAJERO	K	FERROCARRIL
D	INCENDIO	L	BICICLETA
E	OTROS	M	ANIMAL
COLISION SOBRE EL CAMINO		N	OBJETO FIJO
F	PEATON (ATROPELLAMIENTO)	O	OTROS OBJETOS

ACCIDENTES EQUIVALENTES A DAÑOS MATERIALES
✚ UN MUERTO = 6 ACCIDENTES
✲ UN HERIDO = 2 ACCIDENTES

ACCIDENTES POR KILOMETRO
(2 0 0 3)

CARRETERA : MELAQUE - PTO. VALLARTA
TRAMO: MELAQUE - PTO. VALLARTA
RUTA: MEX - 200

DEL KM: 0+000
AL KM: 35+000

KILOMETRO	SALDOS: MUERTOS	SALDOS: HERIDOS	SALDOS: DAÑOS MATERIALES ($)	CAUSAS: CONDUCTOR	CAUSAS: PEAONES	CAUSAS: VEHICULO	CAUSAS: CAMINO	CAUSAS: GANADO	CAUSAS: NATURAL
0–5									
5–10									
10–15	1	2	50,000	1					
		4	49,000	1					
15–20									
20–25									
25–30	1		30,000	1					
30–35									

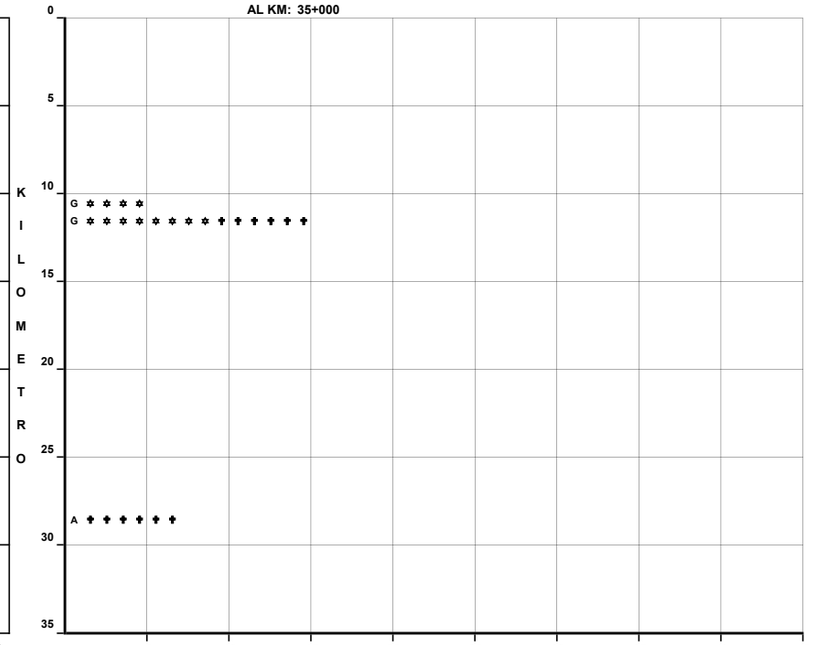

DEL KM: 35+000
AL KM: 70+000

KILOMETRO	SALDOS: MUERTOS	SALDOS: HERIDOS	SALDOS: DAÑOS MATERIALES ($)	CAUSAS: CONDUCTOR	CAUSAS: PEAONES	CAUSAS: VEHICULO	CAUSAS: CAMINO	CAUSAS: GANADO	CAUSAS: NATURAL
35–40									
40–45	1		12,000	1					
45–50									
50–55									
55–60									
60–65									
65–70									

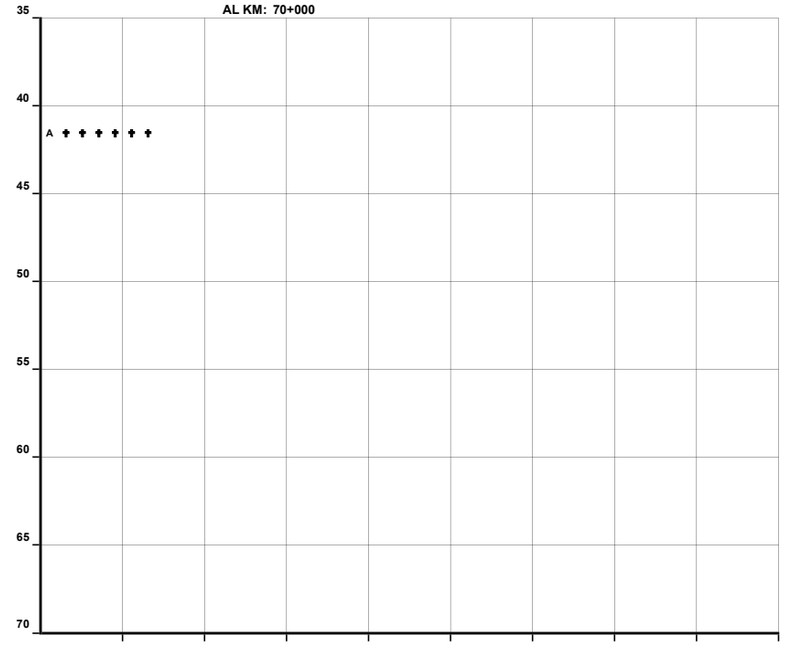

CLAVE	CLASIFICACION DEL ACCIDENTE	CLAVE	CLASIFICACION DEL ACCIDENTE
A	SALIDA DEL CAMINO	COLISION SOBRE EL CAMINO	
		G	OTRO VEHICULO MOTOR EN TRANSITO
SIN COLISION SOBRE EL CAMINO		**H**	OTRO VEHICULO MOTOR POR ALCANCE
B	VOLCADURA	**J**	VEHICULO MOTOR ESTACIONADO
C	CAIDA DE PASAJERO	**K**	FERROCARRIL
D	INCENDIO	**L**	BICICLETA
E	OTROS	**M**	ANIMAL
COLISION SOBRE EL CAMINO		**N**	OBJETO FIJO
F	PEATON (ATROPELLAMIENTO)	**O**	OTROS OBJETOS

ACCIDENTES EQUIVALENTES A DAÑOS MATERIALES
✝ UN MUERTO = 6 ACCIDENTES
✲ UN HERIDO = 2 ACCIDENTES

ACCIDENTES POR KILOMETRO
(2 0 0 3)

CARRETERA : MELAQUE - PTO. VALLARTA
TRAMO: MELAQUE - PTO. VALLARTA
RUTA: MEX - 200

DEL KM: 70+000
AL KM: 105+000

KILOMETRO	SALDOS: MUERTOS	SALDOS: HERIDOS	SALDOS: DAÑOS MATERIALES ($)	CAUSAS: CONDUCTOR	CAUSAS: PEAS	CAUSAS: VEHICULO	CAMINO	GANADO	ANATURAL
70–75			25,000	1					
75–80	1	4	15000	1					
80–85		2	55,000	1					
85–90			40,000	1					
90–95	1	1	60,000	1					
95–100		1	40,000	1					
100–105									
105–105									

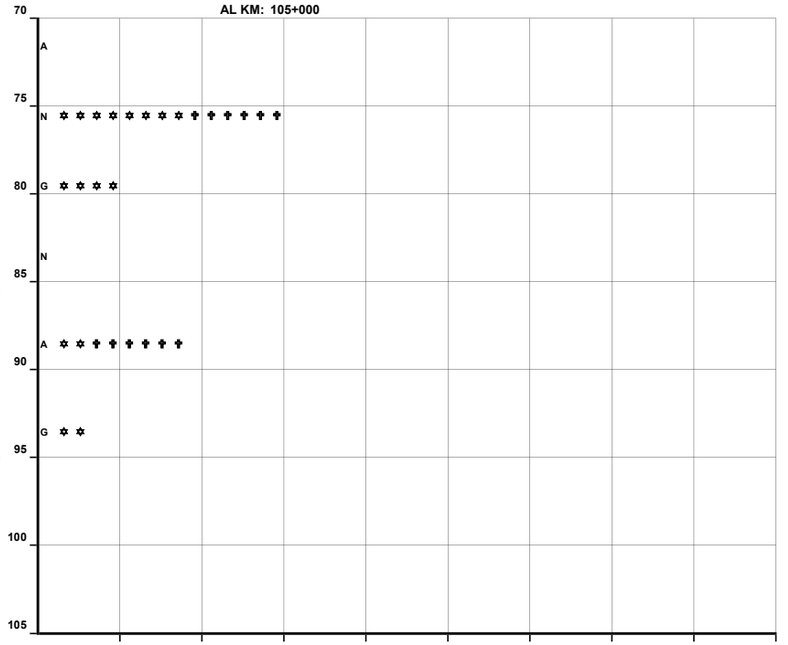

NUMERO Y CLASIFICACION DE ACCIDENTES

DEL KM: 105+000
AL KM: 140+000

KILOMETRO	SALDOS: MUERTOS	SALDOS: HERIDOS	SALDOS: DAÑOS MATERIALES ($)	CAUSAS: CONDUCTOR	CAUSAS: PEAS	CAUSAS: VEHICULO	CAMINO	GANADO	ANATURAL
105–110									
110–115		2	11,000	1					
115–120									
120–125									
125–130									
130–135			65,000	1					
135–140									

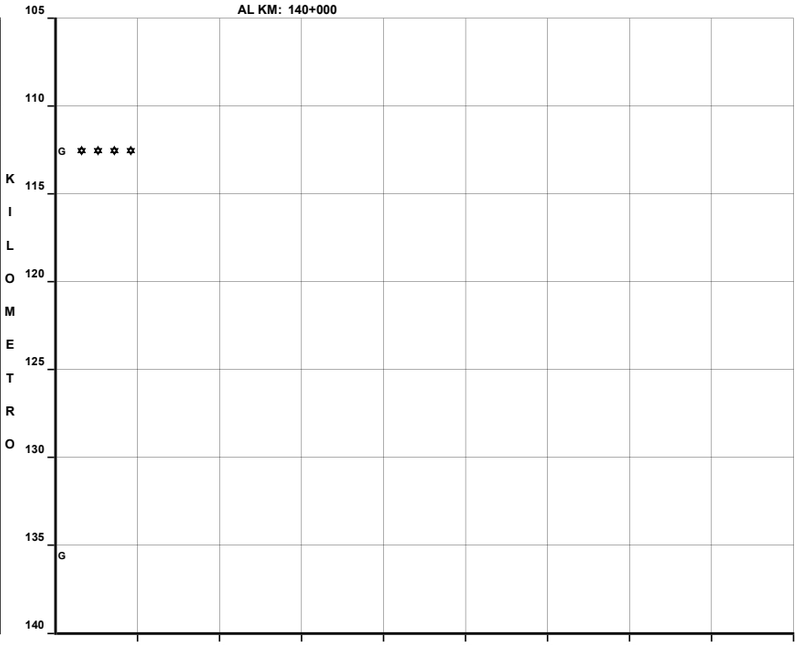

NUMERO Y CLASIFICACION DE ACCIDENTES

CLAVE	CLASIFICACION DEL ACCIDENTE	CLAVE	CLASIFICACION DEL ACCIDENTE
A	SALIDA DEL CAMINO	COLISION SOBRE EL CAMINO	
		G	OTRO VEHICULO MOTOR EN TRANSITO
SIN COLISION SOBRE EL CAMINO		**H**	OTRO VEHICULO MOTOR POR ALCANCE
B	VOLCADURA	**J**	VEHICULO MOTOR ESTACIONADO
C	CAIDA DE PASAJERO	**K**	FERROCARRIL
D	INCENDIO	**L**	BICICLETA
E	OTROS	**M**	ANIMAL
COLISION SOBRE EL CAMINO		**N**	OBJETO FIJO
F	PEATON (ATROPELLAMIENTO)	**O**	OTROS OBJETOS

ACCIDENTES EQUIVALENTES A DAÑOS MATERIALES
✚ UN MUERTO = 6 ACCIDENTES
✡ UN HERIDO = 2 ACCIDENTES

ACCIDENTES POR KILOMETRO
(2 0 0 3)

CARRETERA : MELAQUE - PTO. VALLARTA
TRAMO: MELAQUE - PTO. VALLARTA
RUTA: MEX - 200

DEL KM: 140+000
AL KM: 175+000

KILOMETRO	MUERTOS	HERIDOS	DAÑOS MATERIALES ($)	CONDUCTOR	PEAT.	VEHICULO	CAMINO	GANADO	ANIMAL
140–145	1	1	50,000	1					
145–150									
150–155									
155–160	1	1	30,000	1					
160–165		2	40,000			1			
165–170		2	5,000	1					
170–175			8,000				1		
175–180		1	85,000			1			

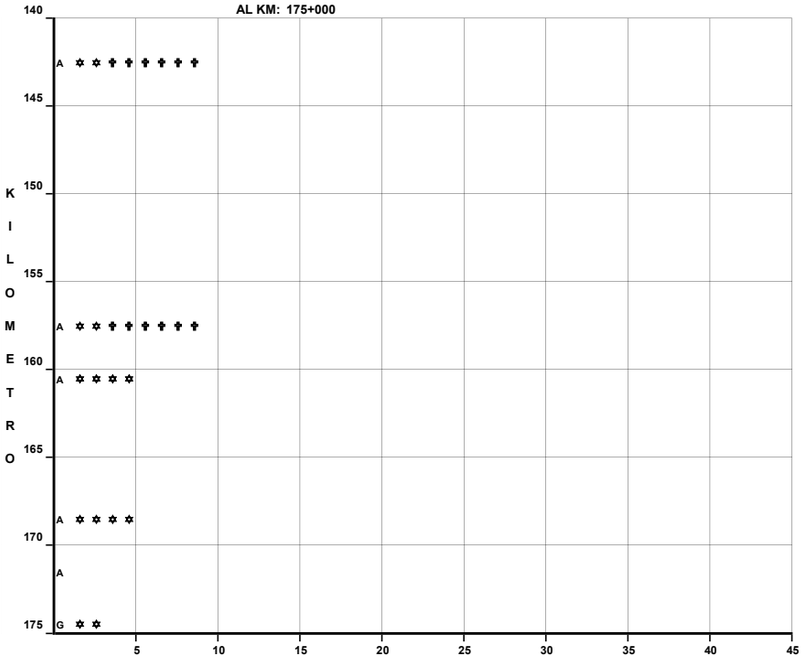

DEL KM: 175+000
AL KM: 210+000

KILOMETRO	MUERTOS	HERIDOS	DAÑOS MATERIALES ($)	CONDUCTOR	PEAT.	VEHICULO	CAMINO	GANADO	ANIMAL
175–180		2	40,000	1					
		1	20,000	1					
180–185									
185–190									
190–195		3	5,000			1			
		1	15,000		1				
		2	8,500	1					
195–200			9,000	1					
200–205									
205–210									

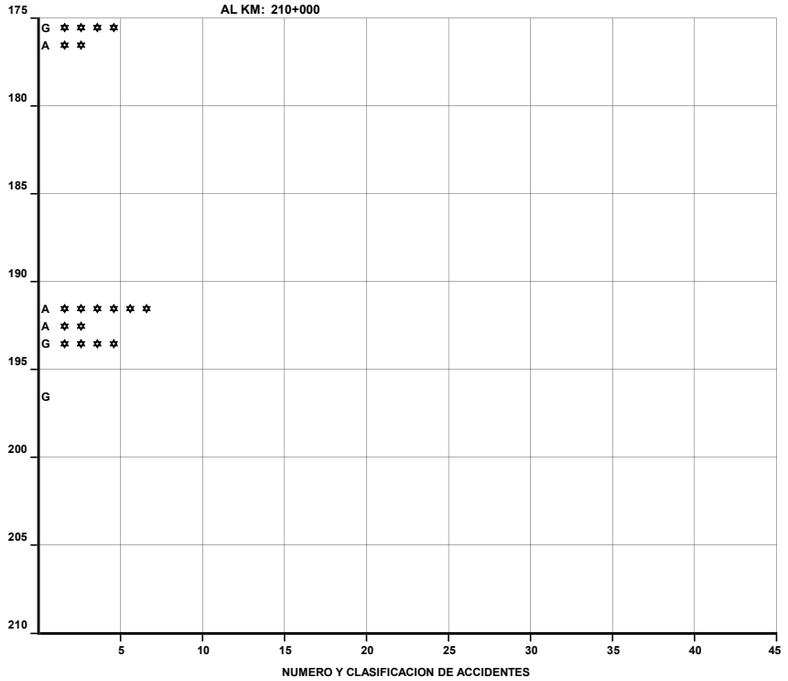

CLAVE	CLASIFICACION DEL ACCIDENTE	CLAVE	CLASIFICACION DEL ACCIDENTE
A	SALIDA DEL CAMINO	COLISION SOBRE EL CAMINO	
		G	OTRO VEHICULO MOTOR EN TRANSITO
SIN COLISION SOBRE EL CAMINO		H	OTRO VEHICULO MOTOR POR ALCANCE
B	VOLCADURA	J	VEHICULO MOTOR ESTACIONADO
C	CAIDA DE PASAJERO	K	FERROCARRIL
D	INCENDIO	L	BICICLETA
E	OTROS	M	ANIMAL
COLISION SOBRE EL CAMINO		N	OBJETO FIJO
F	PEATON (ATROPELLAMIENTO)	O	OTROS OBJETOS

ACCIDENTES EQUIVALENTES A DAÑOS MATERIALES
✝ UN MUERTO = 6 ACCIDENTES
✲ UN HERIDO = 2 ACCIDENTES

ACCIDENTES POR KILOMETRO
(2 0 0 3)

CARRETERA : RAMAL AMECA
TRAMO: ENT. CARR. GDL. - TEPIC - AMECA
RUTA: MEX - 070

DEL KM: 0+000
AL KM: 35+000

SALDOS	MUERTOS	HERIDOS	DAÑOS MATERIALES ($)	CAUSAS: CONDUCTOR	PEAT.	VEHICULO	CAMINO	GANADO	ANATURAL
		3	42000	2		1			
		10	116,000	5					
		1	46,500	2		1			
		3	57,000	1					
	1	2	27,000						1
	1	3	45000	1					1
			12000			1			
		2	55,000	2					
			43,000	2					
		2	13,000	1					
			40,000	1					
			11,000	1					
		2	3,100	1					
	1	2	88,000	2		1			
		2	12,000	1					
		4	12,000	1					
	1	2	33,000	1					
	1	2	33,000	1					
		4	45,000	1					
	1		30,000	1					
			35,000	1					
		2	15,000	1					
	3	1	32,000	1					
		6	208,000	4					
			25,000	1					



DEL KM: 35+000
AL KM: 50+000

SALDOS	MUERTOS	HERIDOS	DAÑOS MATERIALES ($)	CAUSAS: CONDUCTOR	PEAT.	VEHICULO	CAMINO	GANADO	ANATURAL
			100,000	1					
		4	48,000	2					
		3	150,000	1					
		1	15,000	1					

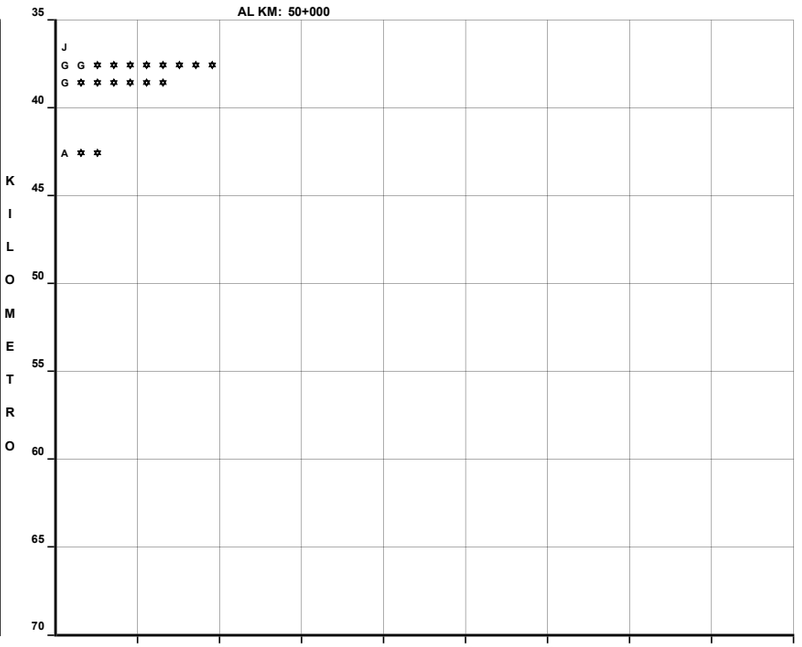

CLAVE	CLASIFICACION DEL ACCIDENTE	CLAVE	CLASIFICACION DEL ACCIDENTE
A	SALIDA DEL CAMINO	COLISION SOBRE EL CAMINO	
		G	OTRO VEHICULO MOTOR EN TRANSITO
SIN COLISION SOBRE EL CAMINO		H	OTRO VEHICULO MOTOR POR ALCANCE
B	VOLCADURA	J	VEHICULO MOTOR ESTACIONADO
C	CAIDA DE PASAJERO	K	FERROCARRIL
D	INCENDIO	L	BICICLETA
E	OTROS	M	ANIMAL
COLISION SOBRE EL CAMINO		N	OBJETO FIJO
F	PEATON (ATROPELLAMIENTO)	O	OTROS OBJETOS

ACCIDENTES EQUIVALENTES A DAÑOS MATERIALES
✝ UN MUERTO = 6 ACCIDENTES
✲ UN HERIDO = 2 ACCIDENTES

ACCIDENTES POR KILOMETRO
(2 0 0 3)

CARRETERA : LEON - AGUASCALIENTES
TRAMO: LIM. EDOS GTO./JAL - LIM. EDOS. JAL./ AGS.
RUTA: MEX - 045

DEL KM: 17+900
AL KM: 35+000

KILOMETRO	SALDOS MUERTOS	SALDOS HERIDOS	DAÑOS MATERIALES ($)	CAUSAS CONDUCTOR	CAUSAS PEATONES	CAUSAS VEHICULO	CAUSAS CAMINO	CAUSAS GANADO	CAUSAS ANATURAL
0–5									
5–10									
10–15									
15–20	1	1	300,000	1 1					
20–25									
25–30									
30–35		1 1 2	30,000 123,000 30,000 45,000	1 2 1 1					

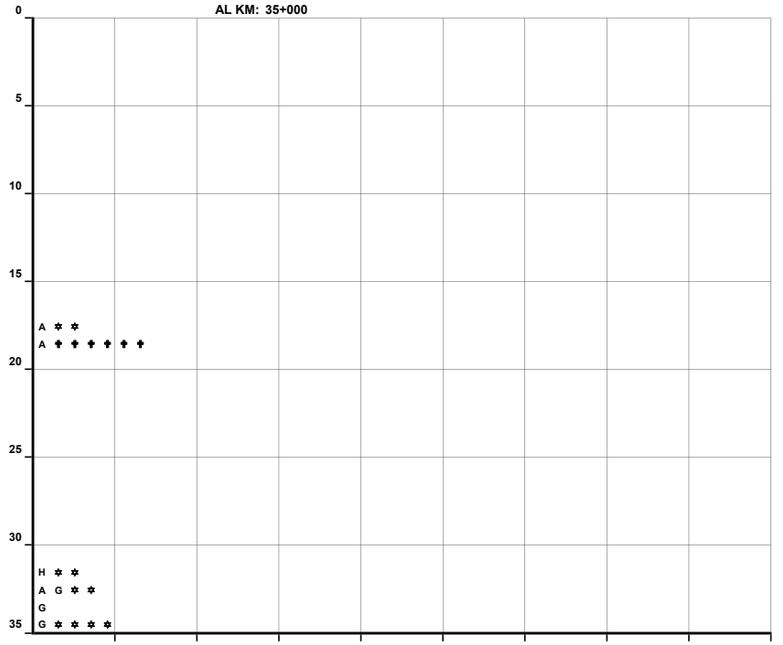

NUMERO Y CLASIFICACION DE ACCIDENTES

DEL KM: 35+000
AL KM: 70+000

KILOMETRO	SALDOS MUERTOS	SALDOS HERIDOS	DAÑOS MATERIALES ($)	CAUSAS CONDUCTOR	CAUSAS PEATONES	CAUSAS VEHICULO	CAUSAS CAMINO	CAUSAS GANADO	CAUSAS ANATURAL
35–40		5 4	55,500 106,000	2 1			1 2		
40–45	1	7	31,000	2					
45–50		1 1	17,000 850	1 1					
50–55			40,000	1					
55–60	1		50,000	1					
60–65	1	1 3	35,000 30,000	1 1					
65–70			92,000	2					

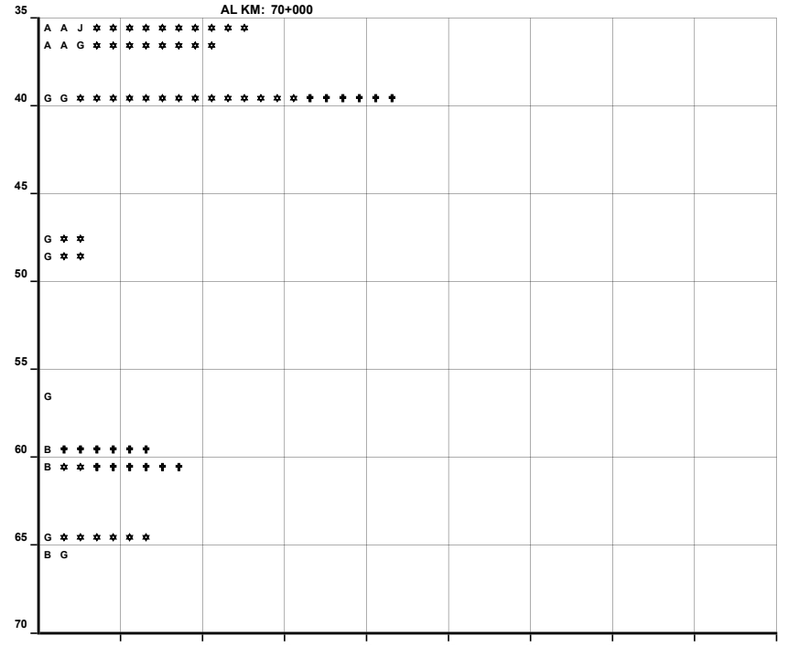

NUMERO Y CLASIFICACION DE ACCIDENTES

CLAVE	CLASIFICACION DEL ACCIDENTE	CLAVE	CLASIFICACION DEL ACCIDENTE
A	SALIDA DEL CAMINO	COLISION SOBRE EL CAMINO	
		G	OTRO VEHICULO MOTOR EN TRANSITO
SIN COLISION SOBRE EL CAMINO		H	OTRO VEHICULO MOTOR POR ALCANCE
B	VOLCADURA	J	VEHICULO MOTOR ESTACIONADO
C	CAIDA DE PASAJERO	K	FERROCARRIL
D	INCENDIO	L	BICICLETA
E	OTROS	M	ANIMAL
COLISION SOBRE EL CAMINO		N	OBJETO FIJO
F	PEATON (ATROPELLAMIENTO)	O	OTROS OBJETOS

ACCIDENTES EQUIVALENTES A DAÑOS MATERIALES
✚ UN MUERTO = 6 ACCIDENTES
✲ UN HERIDO = 2 ACCIDENTES

ACCIDENTES POR KILOMETRO
(2 0 0 3)

CARRETERA : LEON - AGUASCALIENTES
TRAMO: LIM. EDOS GTO./JAL - LIM. EDOS. JAL./ AGS.
RUTA: MEX - 045

DEL KM: 70+000
AL KM: 105+000

KILOMETRO	MUERTOS	HERIDOS	DAÑOS MATERIALES ($)	CONDUCTOR	PEAS	VEHICULO	CAMINO	GANADO	ANATURAL	CAUSAS
70–75			37,000	1		1				E G
75–80										
80–85										
85–90		8	58,000			1			1	G N ✡ ✡ ✡ ✡ ✡ ✡ ✡ ✡ ✡ ✡ ✡ ✡ ✡ ✡ ✡ ✡
			11,000	1						H
			28,000	1						G
		1	1,500	1						H ✡ ✡
90–95			14,000	1						H
		2	78,000	4						A B G G ✡ ✡ ✡ ✡
		1			1					F ✡ ✡
95–100		3	35,000	1		1			1	G G H ✡ ✡ ✡ ✡ ✡ ✡
100–105	1	2	360,000	3						N N N ✡ ✡ ✡ ✡ ✝ ✝ ✝ ✝ ✝ ✝
			20,000	1						A
		1	45,000	2						A A ✡ ✡

NUMERO Y CLASIFICACION DE ACCIDENTES

DEL KM: 105+000
AL KM: 108+000

KILOMETRO	MUERTOS	HERIDOS	DAÑOS MATERIALES ($)	CONDUCTOR	PEAS	VEHICULO	CAMINO	GANADO	ANATURAL	CAUSAS
105–110		1	16,000	2						G H ✡ ✡
110–115										
115–120										
120–125										
125–130										
130–135										
135–140										

NUMERO Y CLASIFICACION DE ACCIDENTES

CLAVE	CLASIFICACION DEL ACCIDENTE	CLAVE	CLASIFICACION DEL ACCIDENTE
A	SALIDA DEL CAMINO	COLISION SOBRE EL CAMINO	
		G	OTRO VEHICULO MOTOR EN TRANSITO
SIN COLISION SOBRE EL CAMINO		H	OTRO VEHICULO MOTOR POR ALCANCE
B	VOLCADURA	J	VEHICULO MOTOR ESTACIONADO
C	CAIDA DE PASAJERO	K	FERROCARRIL
D	INCENDIO	L	BICICLETA
E	OTROS	M	ANIMAL
COLISION SOBRE EL CAMINO		N	OBJETO FIJO
F	PEATON (ATROPELLAMIENTO)	O	OTROS OBJETOS

ACCIDENTES EQUIVALENTES A DAÑOS MATERIALES
✝ UN MUERTO = 6 ACCIDENTES
✡ UN HERIDO = 2 ACCIDENTES

ACCIDENTES POR KILOMETRO
(2 0 0 3)

CARRETERA : SAN LUIS POTOSI - LAGOS DE MORENO
TRAMO: LIM. EDO. JAL./ZAC. - PERIF. L. DE MORENO
RUTA: MEX - 080

DEL KM: 82+900
AL KM: 105+000

KILOMETRO	SALDOS MUERTOS	SALDOS HERIDOS	DAÑOS MATERIALES ($)	CAUSAS CONDUCTOR	CAUSAS PEAT.	CAUSAS VEHICULO	CAUSAS CAMINO	CAUSAS GANADO	CAUSAS NATURAL
82									
83									
84									
85		2	100,000	1					
86		8	90,000				1		
87	1		700,000	1					
88			155,000					1	
89			220,000	1					
90									
91		1	20,000	1					
92			23,000	1					
93			8,000	1					
94									
95									
96									
97									
98									
99									
100									
101									
102									
103									
104									
105									

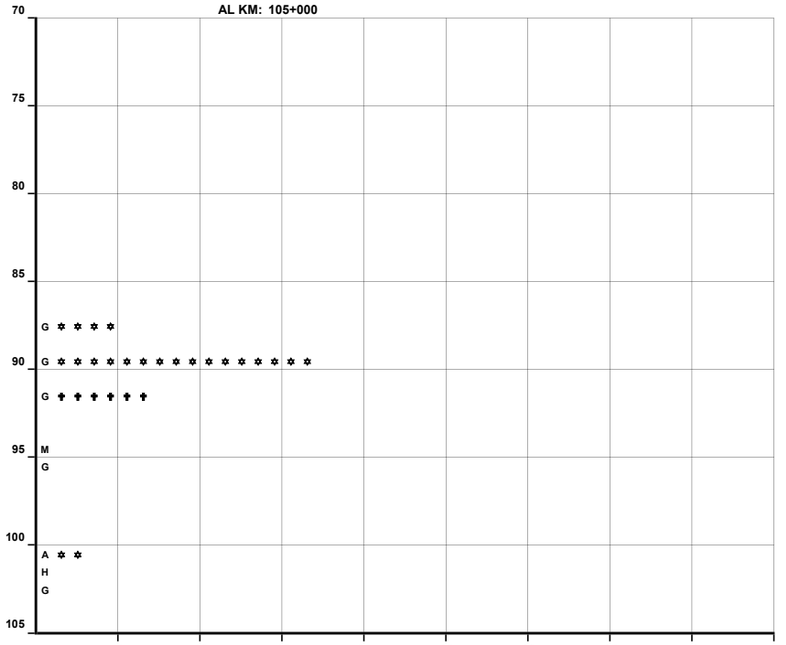

NUMERO Y CLASIFICACION DE ACCIDENTES

DEL KM: 105+000
AL KM: 140+000

KILOMETRO	SALDOS MUERTOS	SALDOS HERIDOS	DAÑOS MATERIALES ($)	CAUSAS CONDUCTOR	CAUSAS PEAT.	CAUSAS VEHICULO	CAUSAS CAMINO	CAUSAS GANADO	CAUSAS NATURAL
106			16,000	1					
107			25,000						1
108		9	460,000	3			1		1
109		4	30,000	1					
110			2,000				1		
111									
112		2	35,000	1					
113									
114			210,000	1		1			
115	1	3	35,000	1					
116			5,000	1					
117	2	3	555,500	3			1		
118		1	20,000	1					
119		3	6,000				1		
120			40,000	1					
121	1	3	35,000	1					
122									
123		1	1,500	1					
124									
125									
126									
127									
128									
129									
130									
131									
132									
133									
134									
135		5	93,000	4					
136			170,000	1					
137									
138		3	80,000	2			1		
139		2	5,200	1					
140									



NUMERO Y CLASIFICACION DE ACCIDENTES

CLAVE	CLASIFICACION DEL ACCIDENTE	CLAVE	CLASIFICACION DEL ACCIDENTE
A	SALIDA DEL CAMINO	COLISION SOBRE EL CAMINO	
		G	OTRO VEHICULO MOTOR EN TRANSITO
SIN COLISION SOBRE EL CAMINO		**H**	OTRO VEHICULO MOTOR POR ALCANCE
B	VOLCADURA	**J**	VEHICULO MOTOR ESTACIONADO
C	CAIDA DE PASAJERO	**K**	FERROCARRIL
D	INCENDIO	**L**	BICICLETA
E	OTROS	**M**	ANIMAL
COLISION SOBRE EL CAMINO		**N**	OBJETO FIJO
F	PEATON (ATROPELLAMIENTO)	**O**	OTROS OBJETOS

ACCIDENTES EQUIVALENTES A DAÑOS MATERIALES
✝ UN MUERTO = 6 ACCIDENTES
✲ UN HERIDO = 2 ACCIDENTES

ACCIDENTES POR KILOMETRO
(2 0 0 3)

CARRETERA : SAN LUIS POTOSI - LAGOS DE MORENO
TRAMO: LIM. EDO. JAL./ZAC. - PERIF. L. DE MORENO
RUTA: MEX - 080

DEL KM: 140+000
AL KM: 152+600

KILOMETRO	MUERTOS	HERIDOS	DAÑOS MATERIALES ($)	CONDUCTOR	PEAS	VEHICULO	CAMINO	GANADO	ANATURAL
140			25,500	1					
141		1	65,000	1					
142			100,000						1
143			20,000						1
144									
145									
146									
147	1	3	10,000	1					
148		3	19,000	2					
149									
150									
151									
152									
153									
154									
155									
156									
157									
158									
159									
160									
161									
162									
163									
164									
165									
166									
167									
168									
169									
170									
171									
172									
173									
174									
175									

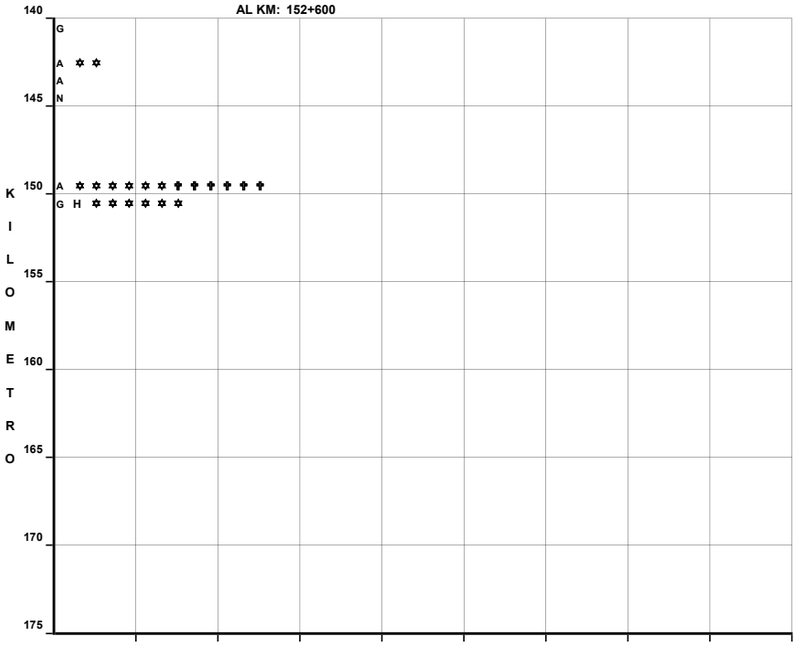

DEL KM:
AL KM:

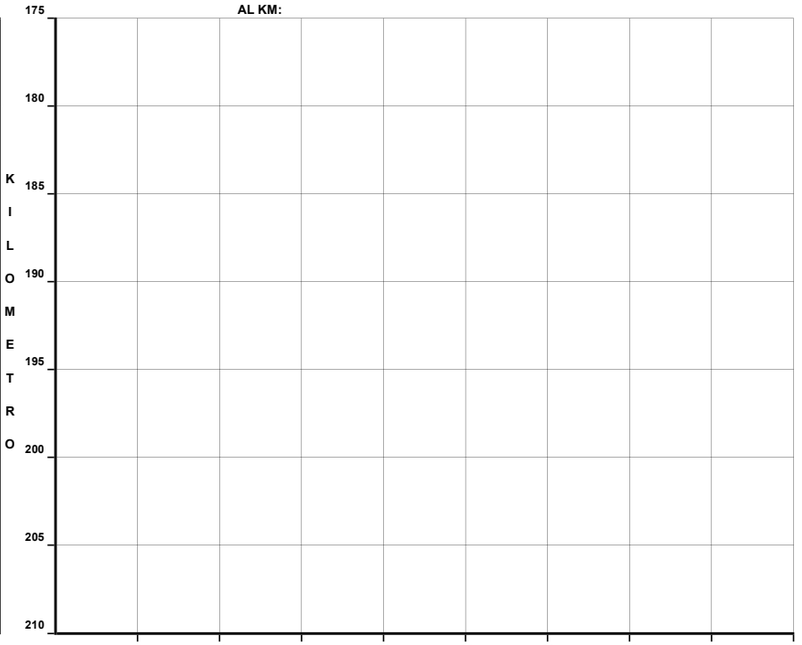

CLAVE	CLASIFICACION DEL ACCIDENTE	CLAVE	CLASIFICACION DEL ACCIDENTE
A	SALIDA DEL CAMINO	COLISION SOBRE EL CAMINO	
		G	OTRO VEHICULO MOTOR EN TRANSITO
SIN COLISION SOBRE EL CAMINO		H	OTRO VEHICULO MOTOR POR ALCANCE
B	VOLCADURA	J	VEHICULO MOTOR ESTACIONADO
C	CAIDA DE PASAJERO	K	FERROCARRIL
D	INCENDIO	L	BICICLETA
E	OTROS	M	ANIMAL
COLISION SOBRE EL CAMINO		N	OBJETO FIJO
F	PEATON (ATROPELLAMIENTO)	O	OTROS OBJETOS

ACCIDENTES EQUIVALENTES A DAÑOS MATERIALES
✚ UN MUERTO = 6 ACCIDENTES
✲ UN HERIDO = 2 ACCIDENTES

ACCIDENTES POR KILOMETRO
(2 0 0 3)

CARRETERA : COLIMA - CD. GUZMAN
TRAMO: LIM. EDOS. COL./JAL. ENT. EL ZAPOTE
RUTA: MEX - 054

DEL KM: 26+900
AL KM: 35+000

KILOMETRO	SALDOS: MUERTOS	SALDOS: HERIDOS	SALDOS: DAÑOS MATERIALES ($)	CAUSAS: CONDUCTOR	CAUSAS: PEATON	CAUSAS: VEHICULO	CAUSAS: CAMINO	CAUSAS: GANADO	CAUSAS: ANATURAL
30–35	3	1	185,000	3					
30–35			60,000						1

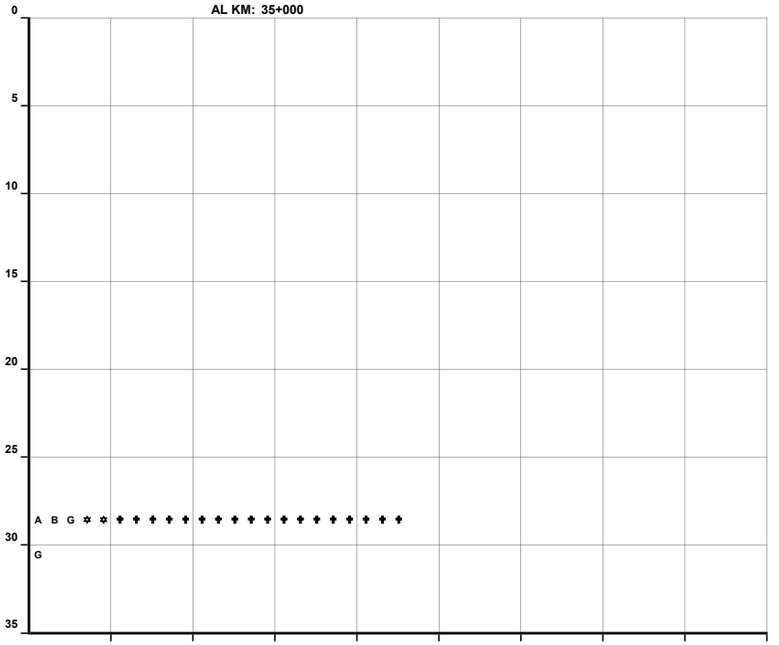

DEL KM: 35+000
AL KM: 70+000

KILOMETRO	SALDOS: MUERTOS	SALDOS: HERIDOS	SALDOS: DAÑOS MATERIALES ($)	CAUSAS: CONDUCTOR	CAUSAS: PEATON	CAUSAS: VEHICULO	CAUSAS: CAMINO	CAUSAS: GANADO	CAUSAS: ANATURAL
40–45			70,000	1					
40–45			10,000	1					
40–45		8	1	43,000	2				
40–45			10,000	1					
40–45			15,000	1					
45–50			13,000	2					
50–55		1	20,000	1					
50–55		2	35,000	2					
50–55		4	55,000	1					
50–55			20,000					1	
55–60			10,000					1	
55–60			90,000	2					
60–65		2	40,000	1					
60–65		1	91,000	2					
60–65		2	180,000	4		1			
60–65			5,000	1					
65–70	1		85,000	1				1	
65–70		5	41,000	1					

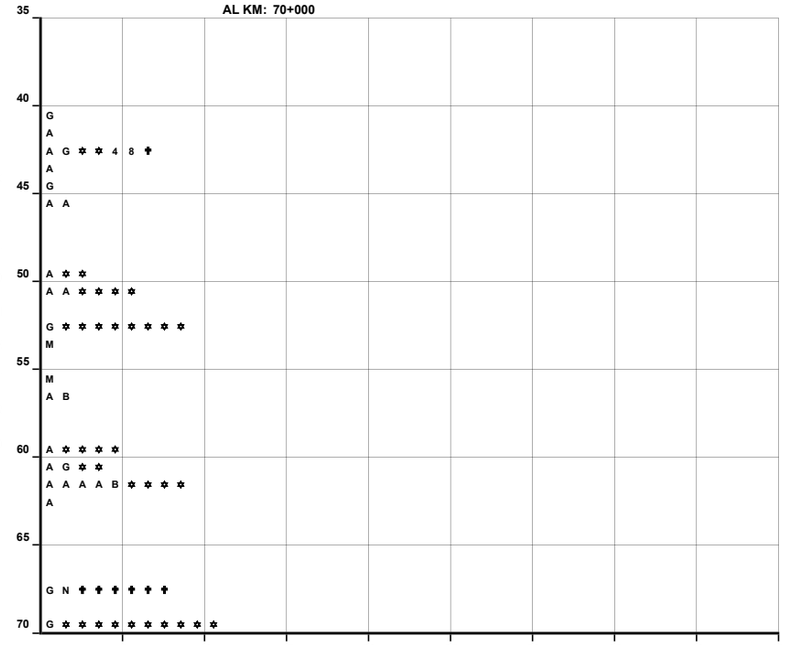

CLAVE	CLASIFICACION DEL ACCIDENTE	CLAVE	CLASIFICACION DEL ACCIDENTE
A	SALIDA DEL CAMINO	COLISION SOBRE EL CAMINO	
		G	OTRO VEHICULO MOTOR EN TRANSITO
SIN COLISION SOBRE EL CAMINO		H	OTRO VEHICULO MOTOR POR ALCANCE
B	VOLCADURA	J	VEHICULO MOTOR ESTACIONADO
C	CAIDA DE PASAJERO	K	FERROCARRIL
D	INCENDIO	L	BICICLETA
E	OTROS	M	ANIMAL
COLISION SOBRE EL CAMINO		N	OBJETO FIJO
F	PEATON (ATROPELLAMIENTO)	O	OTROS OBJETOS

ACCIDENTES EQUIVALENTES A DAÑOS MATERIALES
✝ UN MUERTO = 6 ACCIDENTES
✡ UN HERIDO = 2 ACCIDENTES

ACCIDENTES POR KILOMETRO
(2 0 0 3)

CARRETERA : COLIMA - CD. GUZMAN
TRAMO: LIM. EDOS. COL./JAL. ENT. EL ZAPOTE
RUTA: MEX - 054

DEL KM: 70+000
AL KM: 77+400

SALDOS	MUERTOS	HERIDOS	DAÑOS MATERIALES ($)	CAUSAS	CONDUCTOR	PEAS	VEHICULO	CAMINO	GANADO	ANATURAL
	1		42,000		1			1		
			40,000						1	
	3		60,000		2					

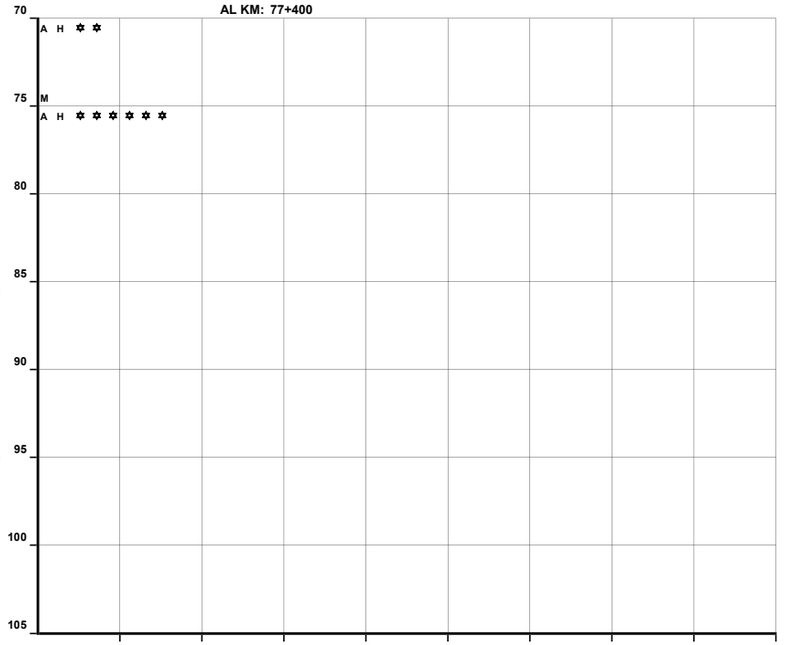

DEL KM:
AL KM:

SALDOS	MUERTOS	HERIDOS	DAÑOS MATERIALES ($)	CAUSAS	CONDUCTOR	PEAS	VEHICULO	CAMINO	GANADO	ANATURAL

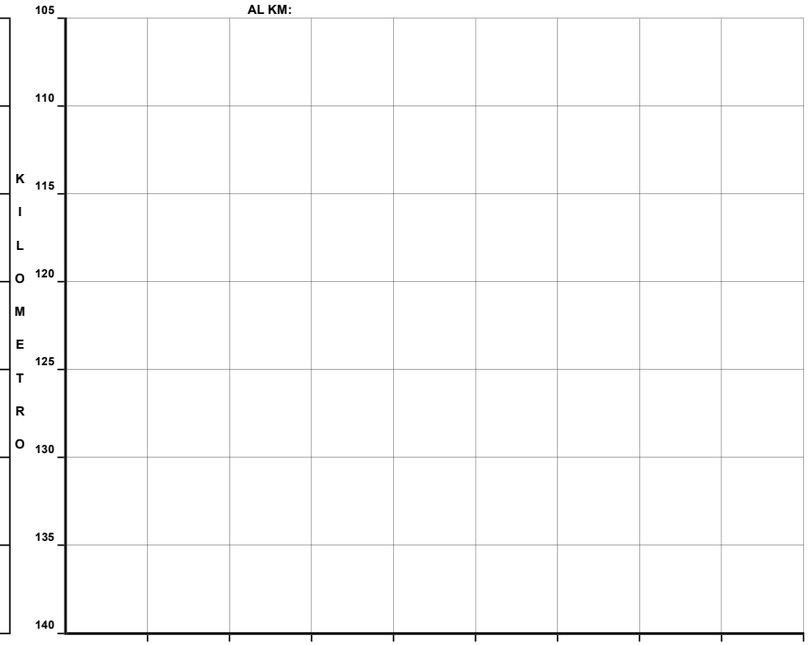

CLAVE	CLASIFICACION DEL ACCIDENTE	CLAVE	CLASIFICACION DEL ACCIDENTE
A	SALIDA DEL CAMINO	COLISION SOBRE EL CAMINO	
		G	OTRO VEHICULO MOTOR EN TRANSITO
SIN COLISION SOBRE EL CAMINO		H	OTRO VEHICULO MOTOR POR ALCANCE
B	VOLCADURA	J	VEHICULO MOTOR ESTACIONADO
C	CAIDA DE PASAJERO	K	FERROCARRIL
D	INCENDIO	L	BICICLETA
E	OTROS	M	ANIMAL
COLISION SOBRE EL CAMINO		N	OBJETO FIJO
F	PEATON (ATROPELLAMIENTO)	O	OTROS OBJETOS

ACCIDENTES EQUIVALENTES A DAÑOS MATERIALES
✚ UN MUERTO = 6 ACCIDENTES
✡ UN HERIDO = 2 ACCIDENTES

ACCIDENTES POR KILOMETRO
(2 0 0 3)

CARRETERA : JIQUILPAN - COLIMA
TRAMO: EL MIRADOR - EL ZAPOTE
RUTA: MEX - 110

DEL KM: 0+000
AL KM: 16+300

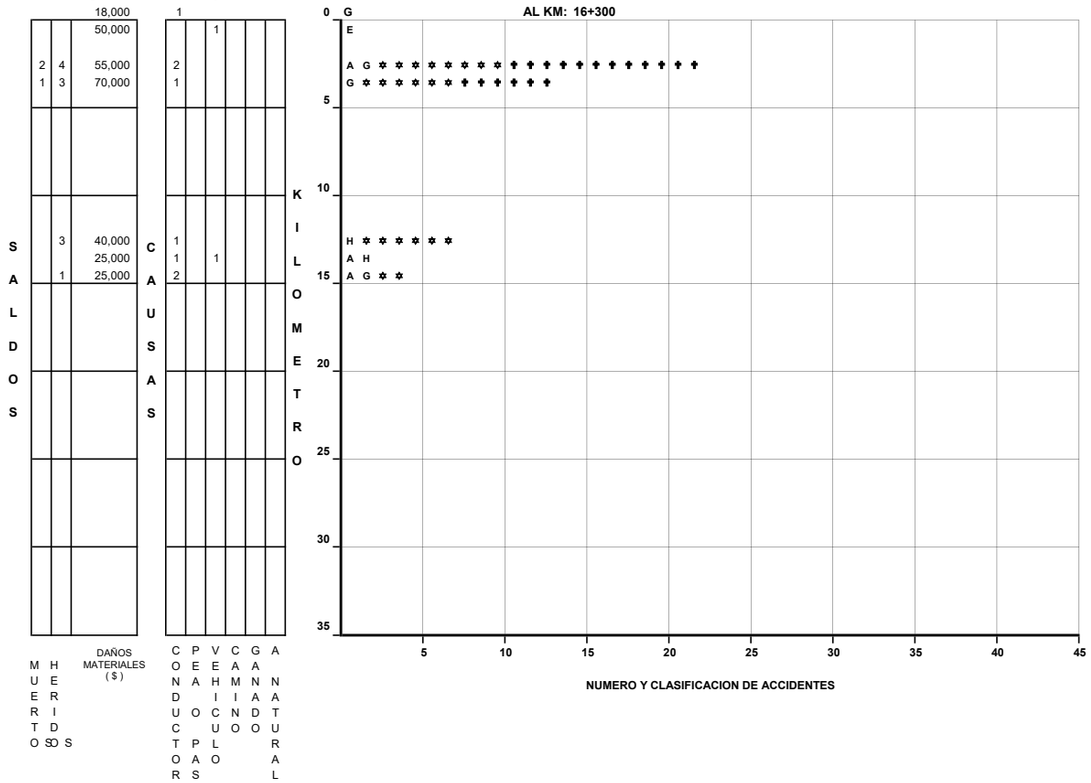

DEL KM:
AL KM:

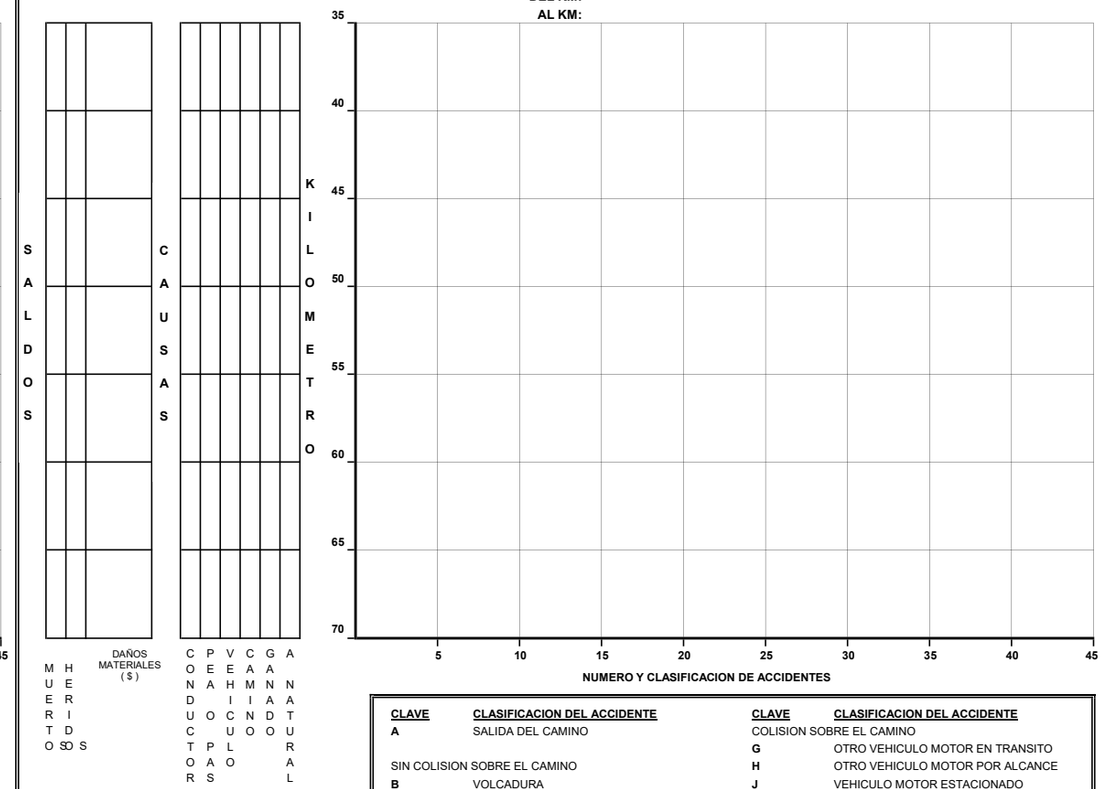

CLAVE	CLASIFICACION DEL ACCIDENTE	CLAVE	CLASIFICACION DEL ACCIDENTE
		COLISION SOBRE EL CAMINO	
		G	OTRO VEHICULO MOTOR EN TRANSITO
SIN COLISION SOBRE EL CAMINO		H	OTRO VEHICULO MOTOR POR ALCANCE
B	VOLCADURA	J	VEHICULO MOTOR ESTACIONADO
C	CAIDA DE PASAJERO	K	FERROCARRIL
D	INCENDIO	L	BICICLETA
E	OTROS	M	ANIMAL
COLISION SOBRE EL CAMINO		N	OBJETO FIJO
F	PEATON (ATROPELLAMIENTO)	O	OTROS OBJETOS

ACCIDENTES EQUIVALENTES A DAÑOS MATERIALES
✝ UN MUERTO = 6 ACCIDENTES
✲ UN HERIDO = 2 ACCIDENTES

ACCIDENTES POR KILOMETRO
(2 0 0 3)

CARRETERA : LIBRAMIENTO DE LAGOS DE MORENO
TRAMO: LIBRAMIENTO DE LAGOS DE MORENO
RUTA: MEX -

DEL KM: 0+000
AL KM: 13+000

KILOMETRO	SALDOS: MUERTOS	SALDOS: HERIDOS	SALDOS: DAÑOS MATERIALES ($)	CAUSAS: CONDUCTOR	CAUSAS: PEAONES	CAUSAS: VEHICULO	CAUSAS: CAMINO	CAUSAS: GANADO	CAUSAS: NATURAL
0			25,000	1					
		1	45,200	1			1		
		9	140,200	4					
		4	19,500	2					
		3	45,000	2					
			160,000	1	1				
			41,000	1					
			250,000	1					

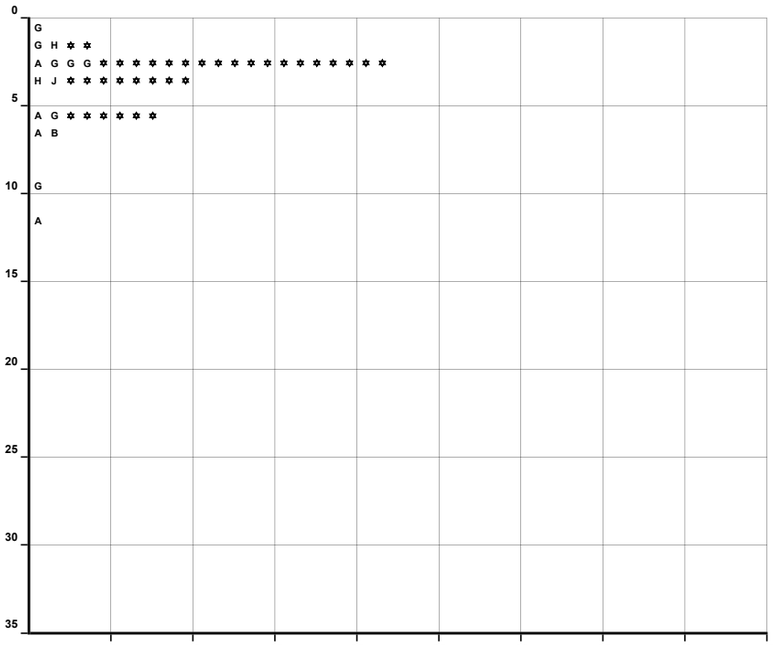

DEL KM:
AL KM:

CLAVE	CLASIFICACION DEL ACCIDENTE	CLAVE	CLASIFICACION DEL ACCIDENTE
A	SALIDA DEL CAMINO	COLISION SOBRE EL CAMINO	
		G	OTRO VEHICULO MOTOR EN TRANSITO
SIN COLISION SOBRE EL CAMINO		H	OTRO VEHICULO MOTOR POR ALCANCE
B	VOLCADURA	J	VEHICULO MOTOR ESTACIONADO
C	CAIDA DE PASAJERO	K	FERROCARRIL
D	INCENDIO	L	BICICLETA
E	OTROS	M	ANIMAL
COLISION SOBRE EL CAMINO		N	OBJETO FIJO
F	PEATON (ATROPELLAMIENTO)	O	OTROS OBJETOS

ACCIDENTES EQUIVALENTES A DAÑOS MATERIALES
✝ UN MUERTO = 6 ACCIDENTES
✲ UN HERIDO = 2 ACCIDENTES

ACCIDENTES POR KILOMETRO
(2 0 0 3)

CARRETERA : JIQUILPAN - COLIMA
TRAMO: RAMAL CUATRO CAMINOS - CERCALISA
RUTA: MEX - 110

DEL KM: 0+000
AL KM: 16+200

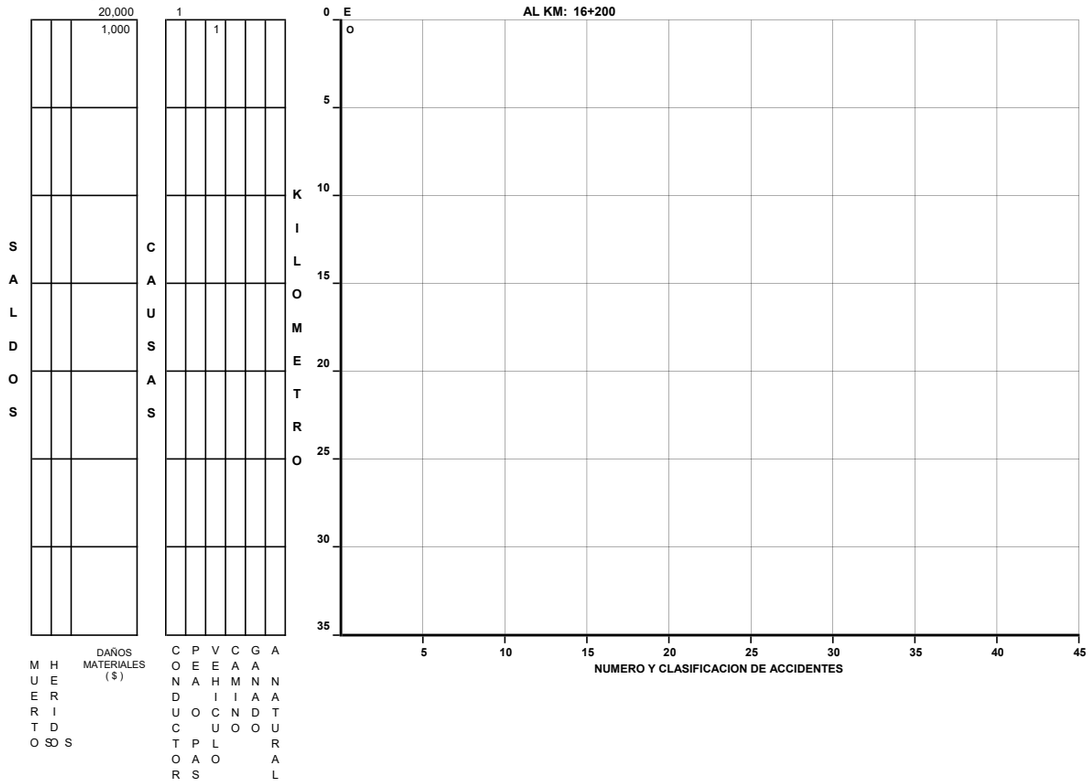

DEL KM:
AL KM:

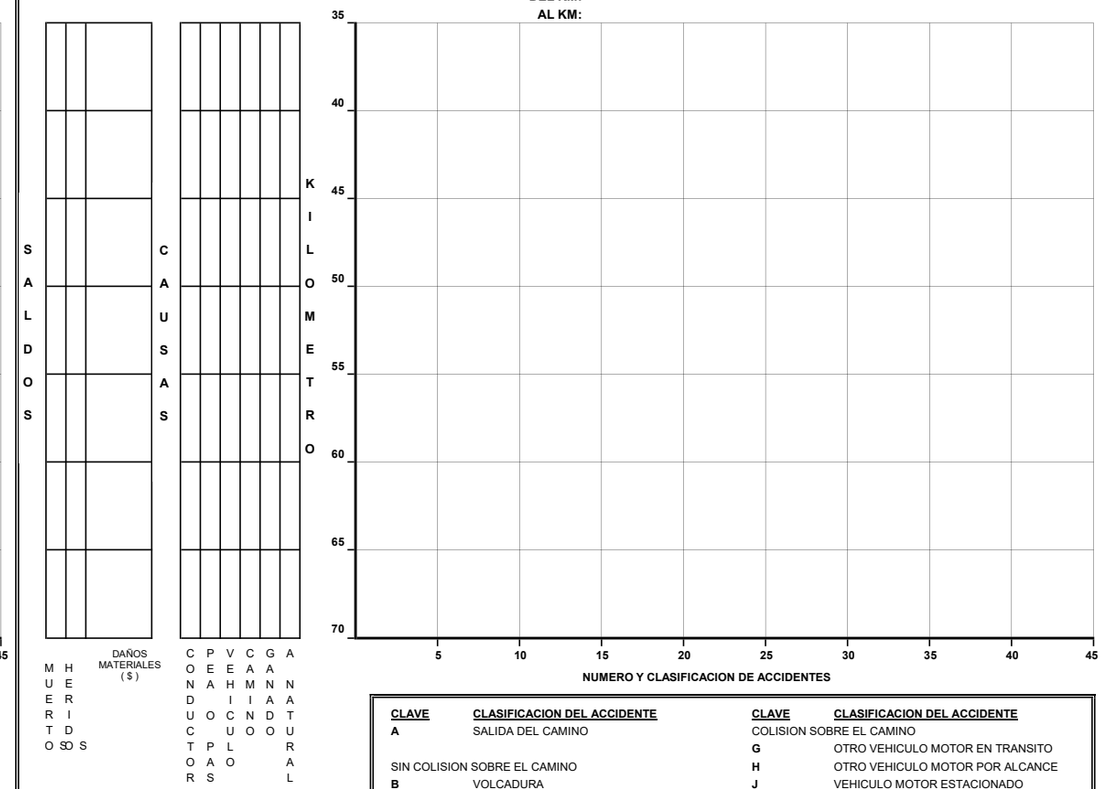

CLAVE	CLASIFICACION DEL ACCIDENTE	CLAVE	CLASIFICACION DEL ACCIDENTE
A	SALIDA DEL CAMINO	COLISION SOBRE EL CAMINO	
		G	OTRO VEHICULO MOTOR EN TRANSITO
SIN COLISION SOBRE EL CAMINO		H	OTRO VEHICULO MOTOR POR ALCANCE
B	VOLCADURA	J	VEHICULO MOTOR ESTACIONADO
C	CAIDA DE PASAJERO	K	FERROCARRIL
D	INCENDIO	L	BICICLETA
E	OTROS	M	ANIMAL
COLISION SOBRE EL CAMINO		N	OBJETO FIJO
F	PEATON (ATROPELLAMIENTO)	O	OTROS OBJETOS

ACCIDENTES EQUIVALENTES A DAÑOS MATERIALES
✝ UN MUERTO = 6 ACCIDENTES
✡ UN HERIDO = 2 ACCIDENTES

ACCIDENTES POR KILOMETRO
(2 0 0 3)

CARRETERA : JIQUILPAN - COLIMA
TRAMO: CUATRO CAMINOS - SAN PEDRO
RUTA: MEX - 054

DEL KM: 0+000
AL KM: 13+000

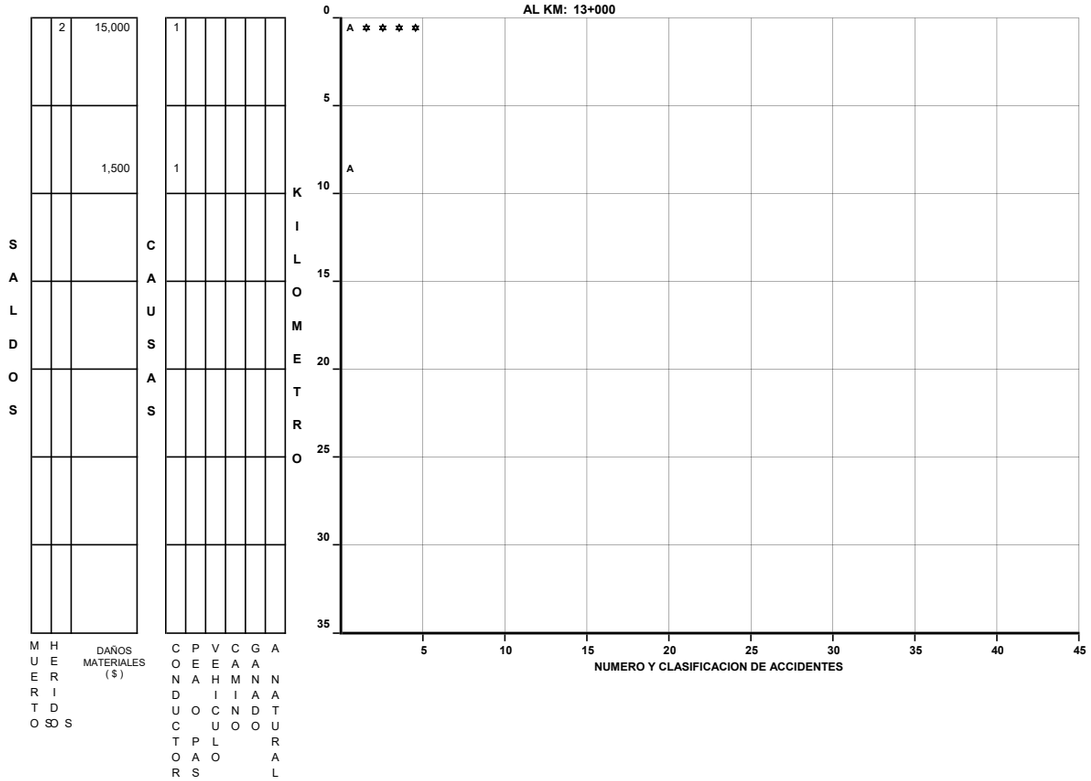

DEL KM:
AL KM:

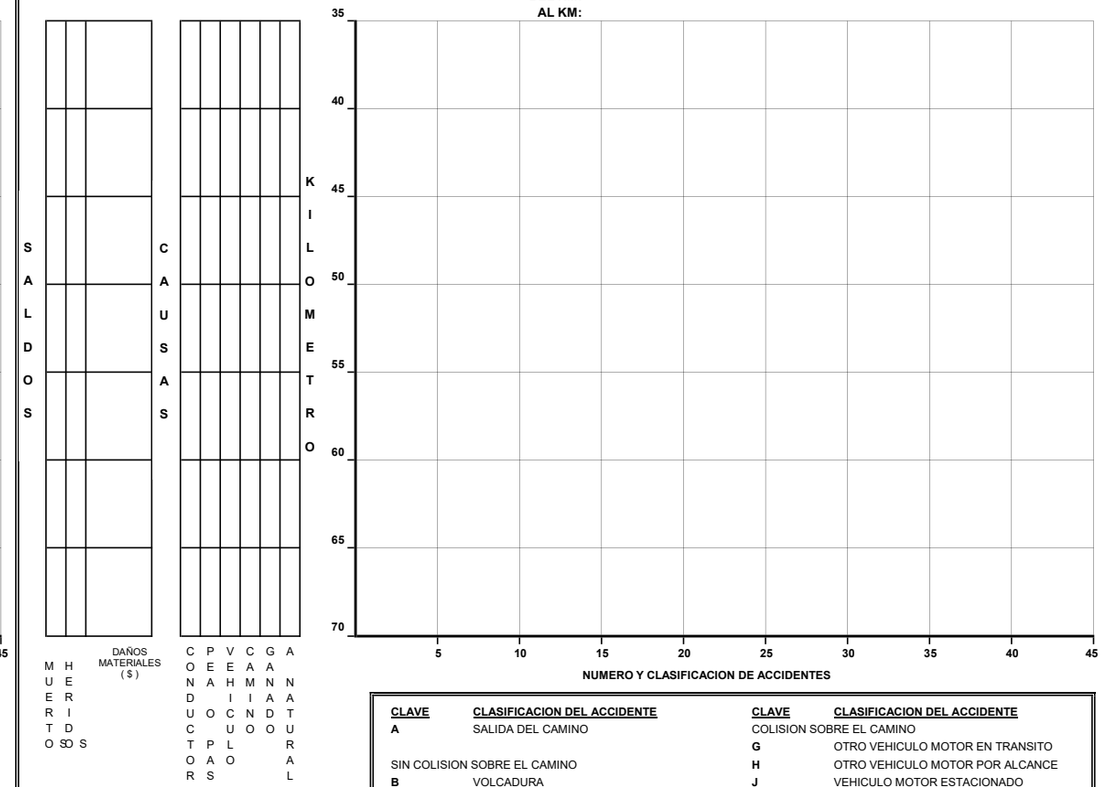

CLAVE	CLASIFICACION DEL ACCIDENTE	CLAVE	CLASIFICACION DEL ACCIDENTE
A	SALIDA DEL CAMINO	COLISION SOBRE EL CAMINO	
		G	OTRO VEHICULO MOTOR EN TRANSITO
SIN COLISION SOBRE EL CAMINO		H	OTRO VEHICULO MOTOR POR ALCANCE
B	VOLCADURA	J	VEHICULO MOTOR ESTACIONADO
C	CAIDA DE PASAJERO	K	FERROCARRIL
D	INCENDIO	L	BICICLETA
E	OTROS	M	ANIMAL
COLISION SOBRE EL CAMINO		N	OBJETO FIJO
F	PEATON (ATROPELLAMIENTO)	O	OTROS OBJETOS

ACCIDENTES EQUIVALENTES A DAÑOS MATERIALES
✝ UN MUERTO = 6 ACCIDENTES
✲ UN HERIDO = 2 ACCIDENTES

ACCIDENTES POR KILOMETRO
(2 0 0 3)

CARRETERA : MANZANILLO - MELAQUE
TRAMO: LIM. EDOS COL./JAL - MELAQUE
RUTA: MEX - 200

DEL KM: 0+000
AL KM: 35+000

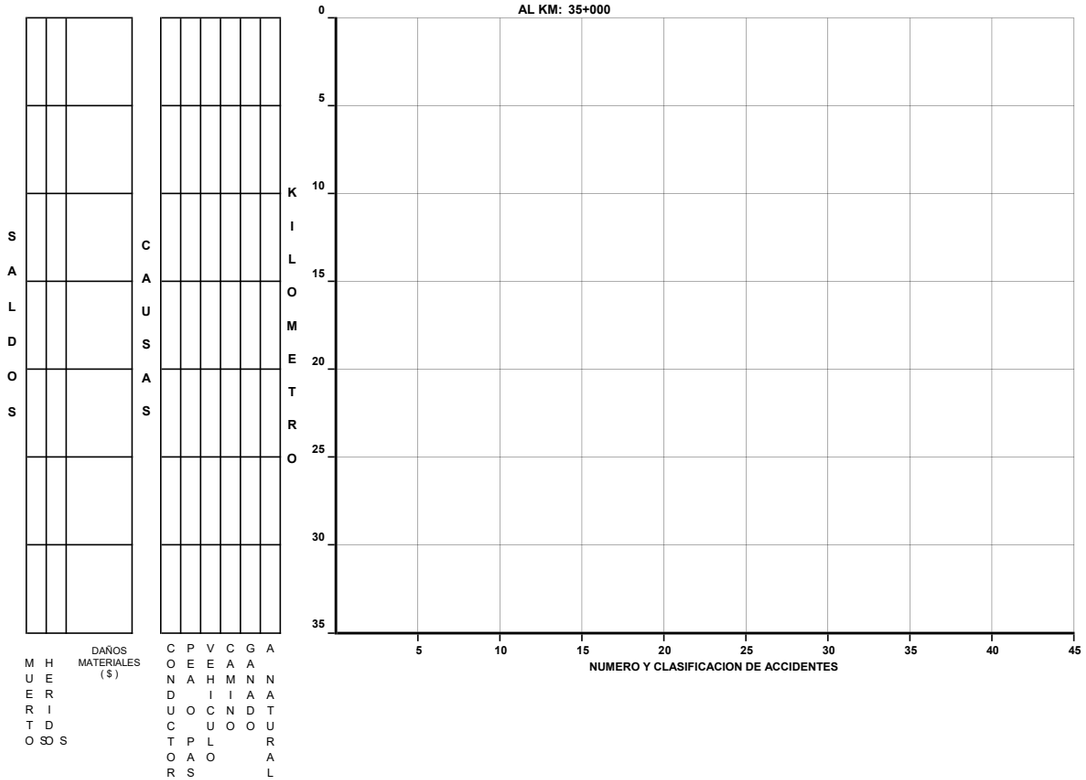

DEL KM: 43+700
AL KM: 61+000

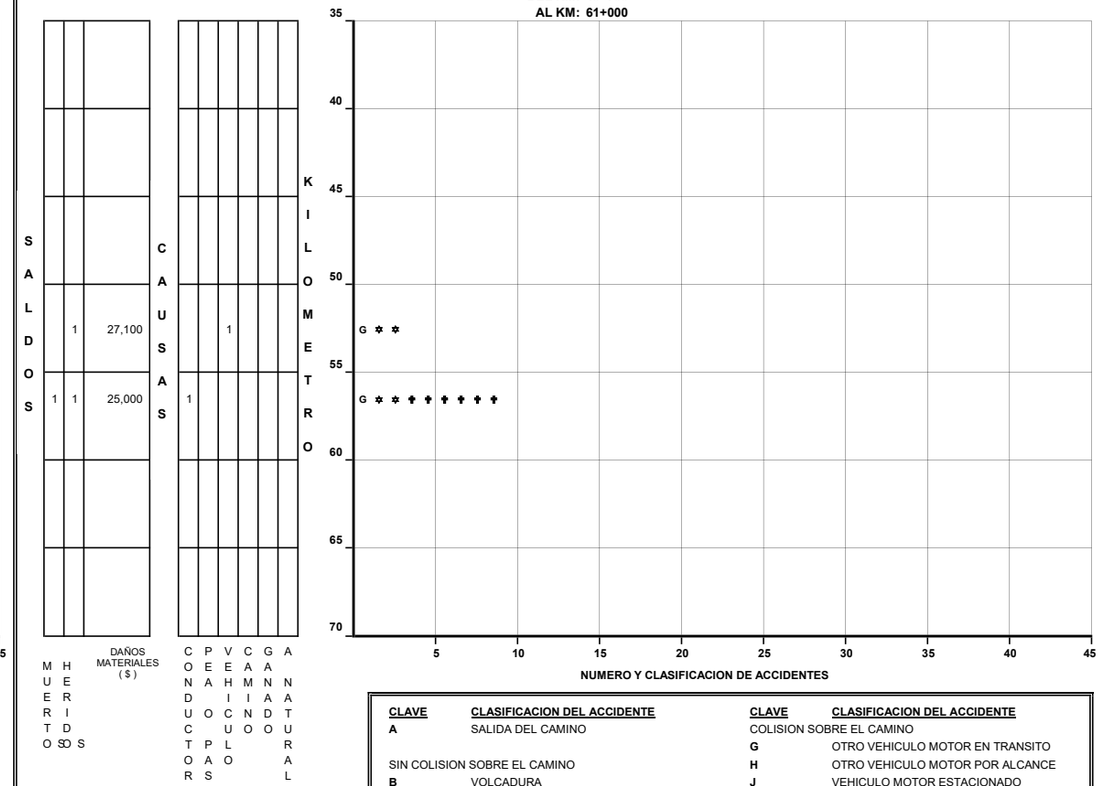

CLAVE	CLASIFICACION DEL ACCIDENTE	CLAVE	CLASIFICACION DEL ACCIDENTE
A	SALIDA DEL CAMINO	COLISION SOBRE EL CAMINO	
		G	OTRO VEHICULO MOTOR EN TRANSITO
SIN COLISION SOBRE EL CAMINO		H	OTRO VEHICULO MOTOR POR ALCANCE
B	VOLCADURA	J	VEHICULO MOTOR ESTACIONADO
C	CAIDA DE PASAJERO	K	FERROCARRIL
D	INCENDIO	L	BICICLETA
E	OTROS	M	ANIMAL
COLISION SOBRE EL CAMINO		N	OBJETO FIJO
F	PEATON (ATROPELLAMIENTO)	O	OTROS OBJETOS

ACCIDENTES EQUIVALENTES A DAÑOS MATERIALES
✝ UN MUERTO = 6 ACCIDENTES
✲ UN HERIDO = 2 ACCIDENTES

ACCIDENTES POR KILOMETRO
(2 0 0 3)

CARRETERA : SAN MIGUEL EL ALTO - LA BARCA
TRAMO: LA BARCA - ATOTONILCO
RUTA: MEX - 071

DEL KM: 0+000
AL KM: 29+030

KILOMETRO	MUERTOS	HERIDOS	DAÑOS MATERIALES ($)	CONDUCTOR	PEAS	VEHICULO	CAMINO	GANADO	ANATURAL
0	1	2	22,000	1					
		1	60,000	2					
		2	120,000	3					
5			6,000	1					
10									
15		5	61,000	3					
		1	60,000	1					
20	2		8,000	1					
		2	21,000	1					
25	1		20,000						1
		2	8,000	1					
30		1	900	1					
			15,000	1					
35									



DEL KM:
AL KM:

KILOMETRO	MUERTOS	HERIDOS	DAÑOS MATERIALES ($)	CONDUCTOR	PEAS	VEHICULO	CAMINO	GANADO	ANATURAL
35									
40									
45									
50									
55									
60									
65									
70									

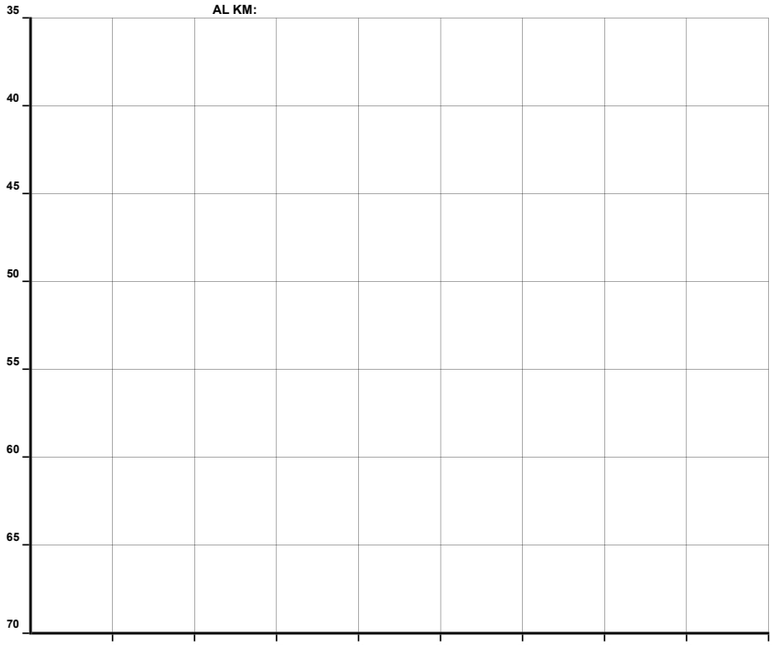

CLAVE	CLASIFICACION DEL ACCIDENTE	CLAVE	CLASIFICACION DEL ACCIDENTE
A	SALIDA DEL CAMINO	COLISION SOBRE EL CAMINO	
		G	OTRO VEHICULO MOTOR EN TRANSITO
SIN COLISION SOBRE EL CAMINO		H	OTRO VEHICULO MOTOR POR ALCANCE
B	VOLCADURA	J	VEHICULO MOTOR ESTACIONADO
C	CAIDA DE PASAJERO	K	FERROCARRIL
D	INCENDIO	L	BICICLETA
E	OTROS	M	ANIMAL
COLISION SOBRE EL CAMINO		N	OBJETO FIJO
F	PEATON (ATROPELLAMIENTO)	O	OTROS OBJETOS

ACCIDENTES EQUIVALENTES A DAÑOS MATERIALES
✝ UN MUERTO = 6 ACCIDENTES
✲ UN HERIDO = 2 ACCIDENTES

ACCIDENTES POR KILOMETRO
(2 0 0 3)

CARRETERA : GUADALAJARA - COLOTLAN
TRAMO: TESISTAN - LIM EDOS. JAL / ZAC **DEL KM: 0+000**
RUTA: MEX - 023 **AL KM: 35+000**

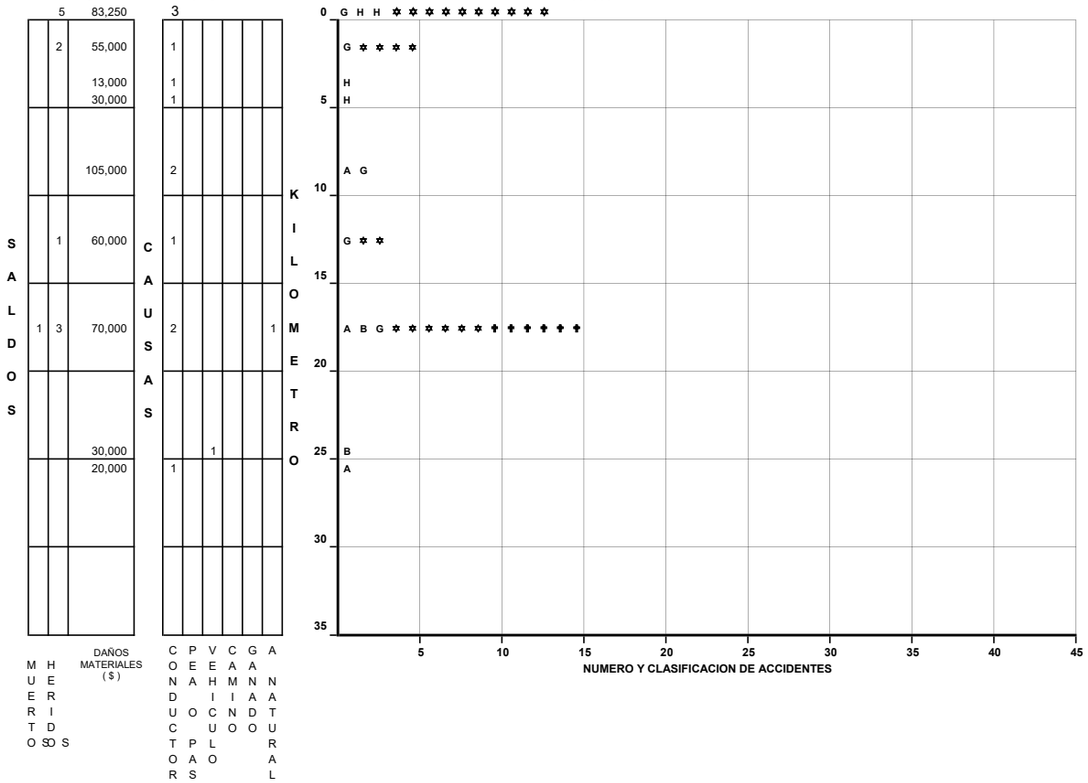

DEL KM: 35+000
AL KM: 51+100

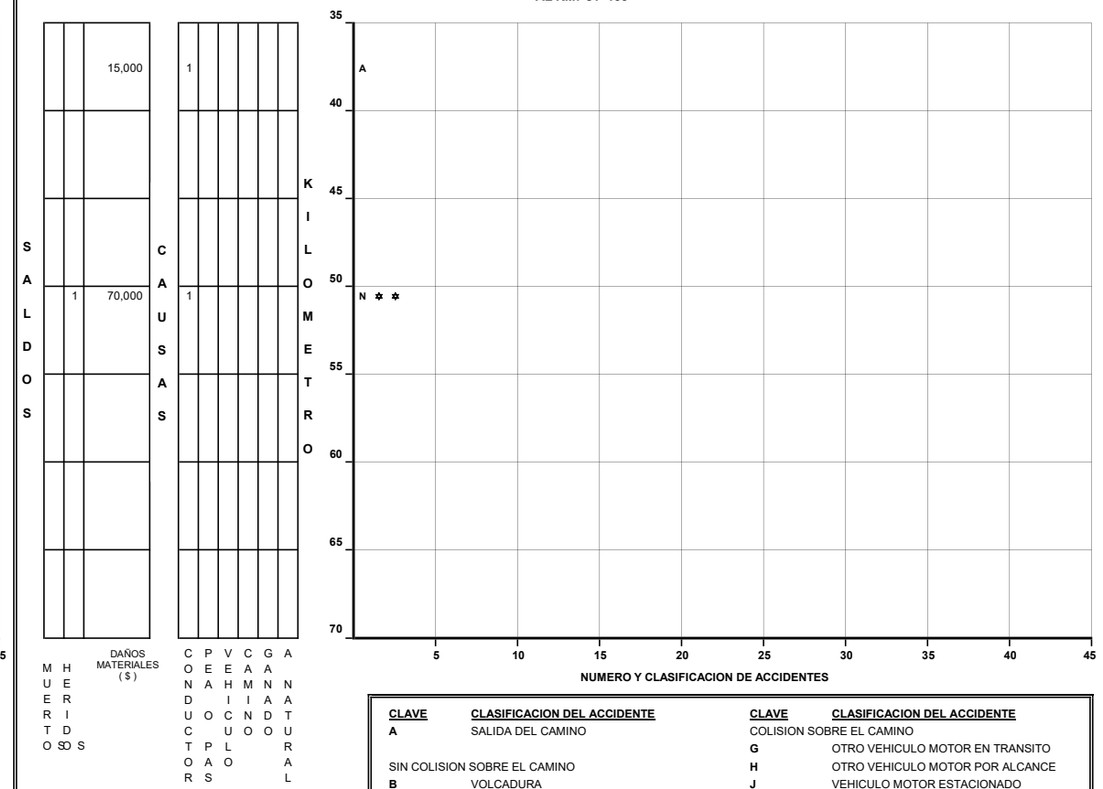

CLAVE	CLASIFICACION DEL ACCIDENTE	CLAVE	CLASIFICACION DEL ACCIDENTE
A	SALIDA DEL CAMINO	COLISION SOBRE EL CAMINO	
		G	OTRO VEHICULO MOTOR EN TRANSITO
SIN COLISION SOBRE EL CAMINO		H	OTRO VEHICULO MOTOR POR ALCANCE
B	VOLCADURA	J	VEHICULO MOTOR ESTACIONADO
C	CAIDA DE PASAJERO	K	FERROCARRIL
D	INCENDIO	L	BICICLETA
E	OTROS	M	ANIMAL
COLISION SOBRE EL CAMINO		N	OBJETO FIJO
F	PEATON (ATROPELLAMIENTO)	O	OTROS OBJETOS

ACCIDENTES EQUIVALENTES A DAÑOS MATERIALES
✝ UN MUERTO = 6 ACCIDENTES
✲ UN HERIDO = 2 ACCIDENTES

ACCIDENTES POR KILOMETRO
(2 0 0 3)

CARRETERA : TEPATITLAN - JARALILLO
TRAMO: ENT. LA CASETA - YAHUALICA **DEL KM: 0+000**
RUTA: MEX - 116 **AL KM: 35+000**

KILOMETRO	MUERTOS	HERIDOS	DAÑOS MATERIALES ($)	CONDUCTOR	PEAS	VEHICULO	CAMINO	GANADO	ANATURAL
0.1			5000	1					
0.2		2	26,000	2					
0.2		2	57,000	2					
0.2			20,700	1					
0.2		1	30,000			1			
0.2		1	3,000			1			
0.3									
0.3	1		10,000	1					
0.3		1	15,000	1					
0.4									
0.5									
0.6									
0.7		1	40,000	1					

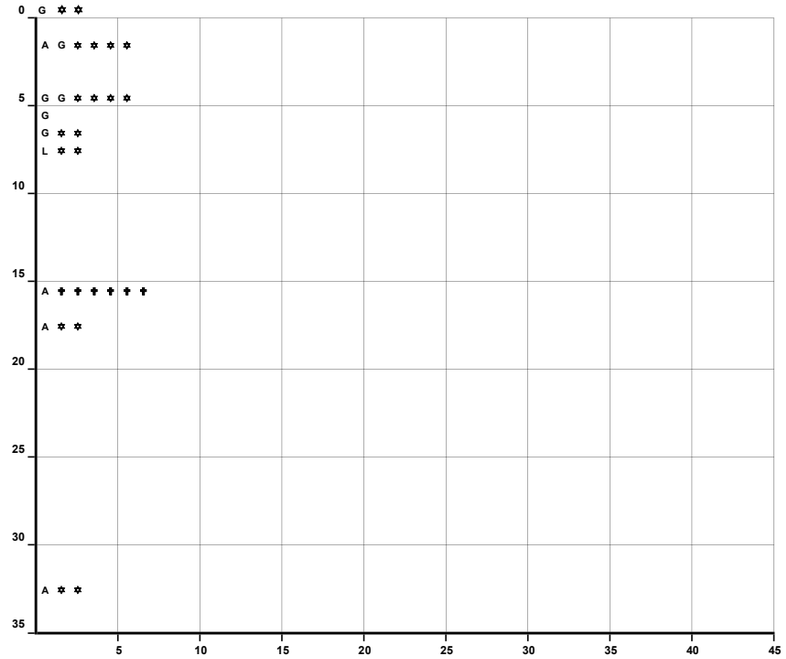

DEL KM: 35+000
AL KM: 61+000

KILOMETRO	MUERTOS	HERIDOS	DAÑOS MATERIALES ($)	CONDUCTOR	PEAS	VEHICULO	CAMINO	GANADO	ANATURAL
0.1		1	16,000	2					
0.2									
0.3									
0.4									
0.5		2	24,000	1					
0.6		2	17,000			1			
0.7		2	14,000	1					

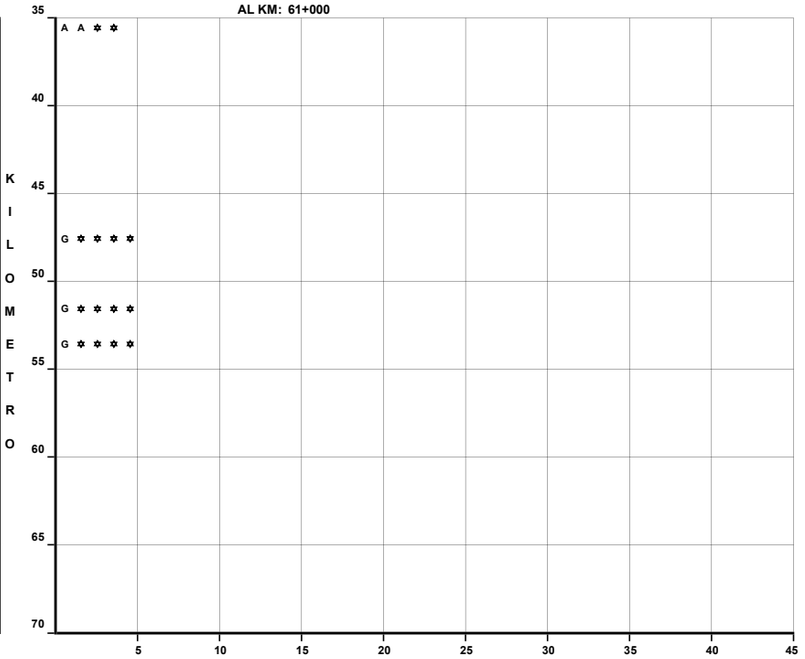

CLAVE	CLASIFICACION DEL ACCIDENTE	CLAVE	CLASIFICACION DEL ACCIDENTE
A	SALIDA DEL CAMINO	COLISION SOBRE EL CAMINO	
		G	OTRO VEHICULO MOTOR EN TRANSITO
SIN COLISION SOBRE EL CAMINO		H	OTRO VEHICULO MOTOR POR ALCANCE
B	VOLCADURA	J	VEHICULO MOTOR ESTACIONADO
C	CAIDA DE PASAJERO	K	FERROCARRIL
D	INCENDIO	L	BICICLETA
E	OTROS	M	ANIMAL
COLISION SOBRE EL CAMINO		N	OBJETO FIJO
F	PEATON (ATROPELLAMIENTO)	O	OTROS OBJETOS

ACCIDENTES EQUIVALENTES A DAÑOS MATERIALES
✝ UN MUERTO = 6 ACCIDENTES
✲ UN HERIDO = 2 ACCIDENTES

ACCIDENTES POR KILOMETRO
(2 0 0 3)

CARRETERA : OJUELOS - AGUASCALIENTES
TRAMO: OJUELOS - LIM. EDOS. JAL / AGS
RUTA: MEX - 070

DEL KM: 0+000
AL KM: 35+000

KILOMETRO	MUERTOS	HERIDOS	DAÑOS MATERIALES ($)	CONDUCTOR	PEAOS	VEHICULO	CAMINO	GANADO	ANATURAL
0.5		3	263,000	2			1		
0.8		8	50,000						1
1.2		2	50,000	1					
2.2		2	12,000	1					
2.5			17,500	1					
2.8		1	45,000	1					
3.2		2	20,000	1					
3.5		1	51,000			1			
4.2		1	23,000	1					
4.8			8,000					1	
5.2			48,000	1					
5.5			7,000					1	
5.8	2	2	75,000			1			
6.8			114,000	3					

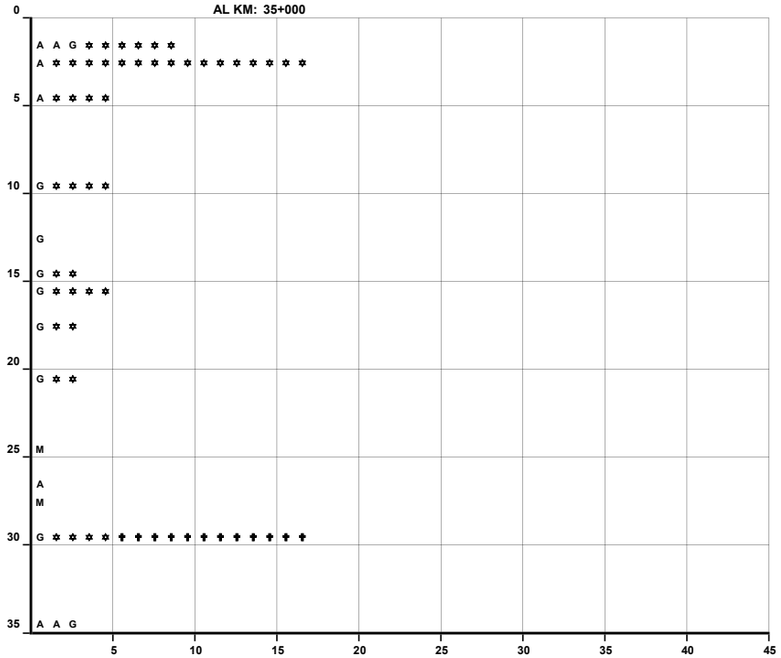

DEL KM: 35+000
AL KM: 58+100

KILOMETRO	MUERTOS	HERIDOS	DAÑOS MATERIALES ($)	CONDUCTOR	PEAOS	VEHICULO	CAMINO	GANADO	ANATURAL
35.1		3	550,000	3					
35.3		3	68,000	2					
40.1			55000	1					
45.1		1	100,000	1					
45.1		1	5,000	1					
50.1		2	25,300	1					
55.1			50,000	1					

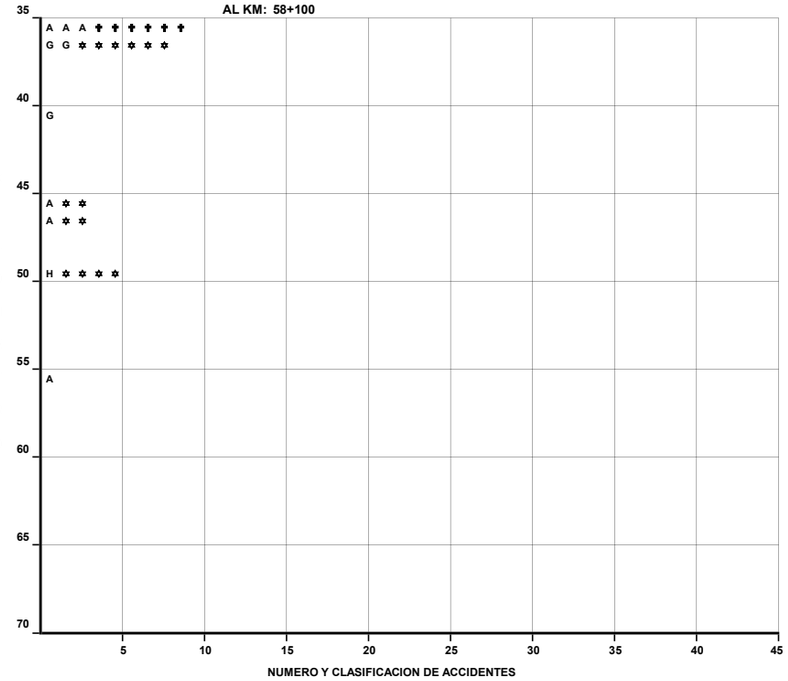

CLAVE	CLASIFICACION DEL ACCIDENTE	CLAVE	CLASIFICACION DEL ACCIDENTE
A	SALIDA DEL CAMINO	COLISION SOBRE EL CAMINO	
		G	OTRO VEHICULO MOTOR EN TRANSITO
SIN COLISION SOBRE EL CAMINO		H	OTRO VEHICULO MOTOR POR ALCANCE
B	VOLCADURA	J	VEHICULO MOTOR ESTACIONADO
C	CAIDA DE PASAJERO	K	FERROCARRIL
D	INCENDIO	L	BICICLETA
E	OTROS	M	ANIMAL
COLISION SOBRE EL CAMINO		N	OBJETO FIJO
F	PEATON (ATROPELLAMIENTO)	O	OTROS OBJETOS

ACCIDENTES EQUIVALENTES A DAÑOS MATERIALES
✝ UN MUERTO = 6 ACCIDENTES
✲ UN HERIDO = 2 ACCIDENTES

ACCIDENTES POR KILOMETRO
(2 0 0 3)

CARRETERA : DOLORES HIDALGO -OJUELOS
TRAMO: LIM. EDOS GTO/JAL - OJUELOS
RUTA: MEX - 051

DEL KM: 140+000
AL KM: 175+000

KILOMETRO	SALDOS			CAUSAS					
	MUERTOS	HERIDOS	DAÑOS MATERIALES ($)	CONDUCTOR	PEAS	VEHICULO	CAMINO	GANADO	ANATURAL
140 – 175									

NUMERO Y CLASIFICACION DE ACCIDENTES: 5, 10, 15, 20, 25, 30, 35, 40, 45

DEL KM: 175+000
AL KM: 197+500

KILOMETRO	SALDOS			CAUSAS					
	MUERTOS	HERIDOS	DAÑOS MATERIALES ($)	CONDUCTOR	PEAS	VEHICULO	CAMINO	GANADO	ANATURAL
175 – 180									
180 – 185									
185 – 190		2	12,000			1			
190 – 195									
195 – 200	1	4	55,000	1					
200 – 205									
205 – 210									

NUMERO Y CLASIFICACION DE ACCIDENTES: 5, 10, 15, 20, 25, 30, 35, 40, 45

G Y Y Y Y

A Y Y Y Y Y Y Y Y U U U U U

CLAVE	CLASIFICACION DEL ACCIDENTE	CLAVE	CLASIFICACION DEL ACCIDENTE
A	SALIDA DEL CAMINO	COLISION SOBRE EL CAMINO	
		G	OTRO VEHICULO MOTOR EN TRANSITO
SIN COLISION SOBRE EL CAMINO		H	OTRO VEHICULO MOTOR POR ALCANCE
B	VOLCADURA	J	VEHICULO MOTOR ESTACIONADO
C	CAIDA DE PASAJERO	K	FERROCARRIL
D	INCENDIO	L	BICICLETA
E	OTROS	M	ANIMAL
COLISION SOBRE EL CAMINO		N	OBJETO FIJO
F	PEATON (ATROPELLAMIENTO)	O	OTROS OBJETOS

ACCIDENTES EQUIVALENTES A DAÑOS MATERIALES
✝ UN MUERTO = 6 ACCIDENTES
✡ UN HERIDO = 2 ACCIDENTES

ACCIDENTES POR KILOMETRO
(2 0 0 3)

CARRETERA : RAMAL A TOMATLÁN
TRAMO: LA CUESTA - TOMATLÁN
RUTA: MEX - 200

DEL KM: 0+000
AL KM: 13+000

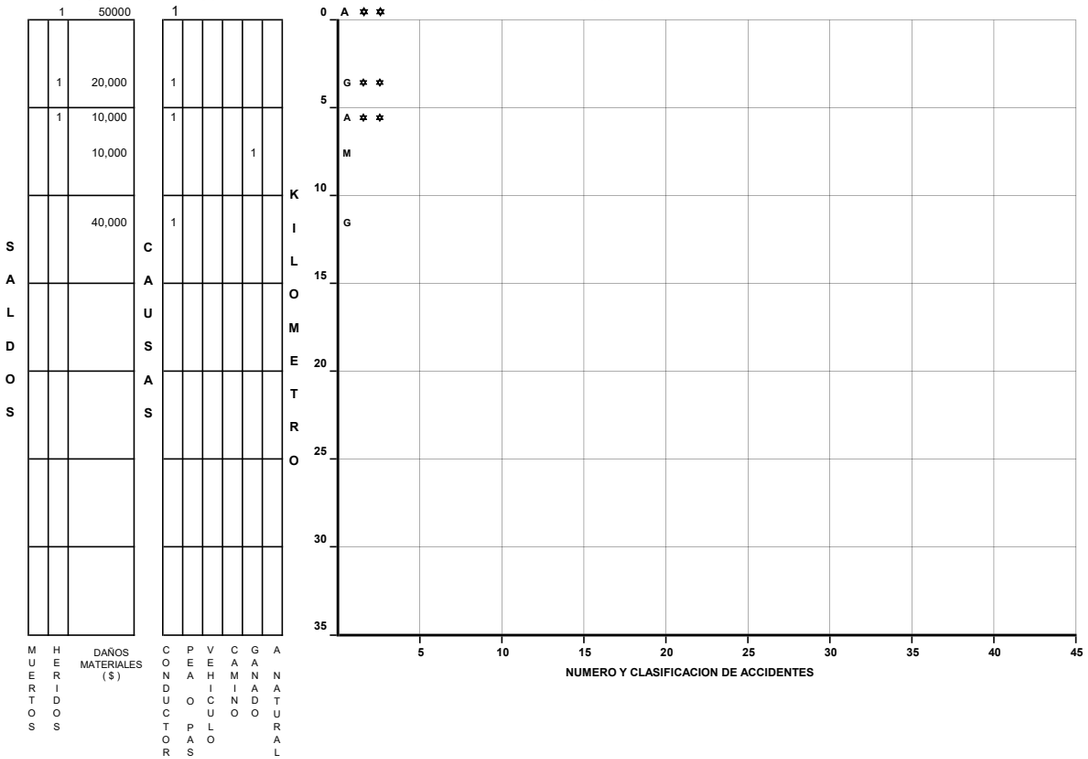

DEL KM: 35+000
AL KM: 58+100

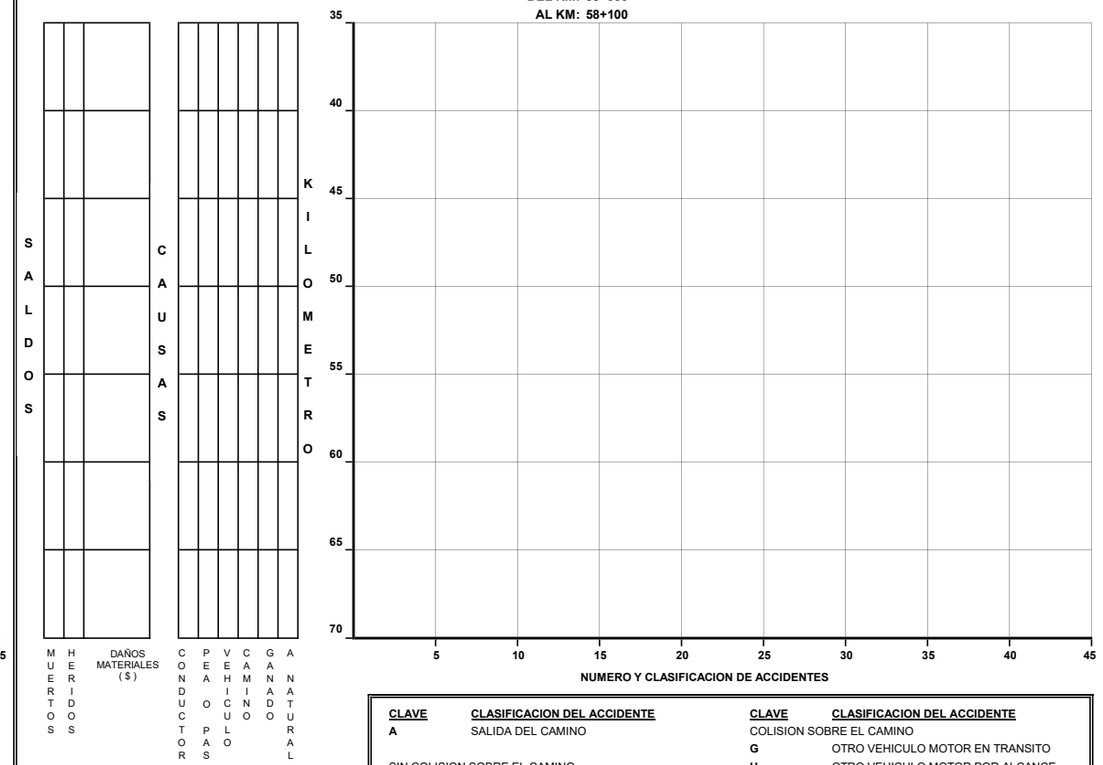

CLAVE	CLASIFICACION DEL ACCIDENTE	CLAVE	CLASIFICACION DEL ACCIDENTE
		COLISION SOBRE EL CAMINO	
		G	OTRO VEHICULO MOTOR EN TRANSITO
SIN COLISION SOBRE EL CAMINO		H	OTRO VEHICULO MOTOR POR ALCANCE
B	VOLCADURA	J	VEHICULO MOTOR ESTACIONADO
C	CAIDA DE PASAJERO	K	FERROCARRIL
D	INCENDIO	L	BICICLETA
E	OTROS	M	ANIMAL
COLISION SOBRE EL CAMINO		N	OBJETO FIJO
F	PEATON (ATROPELLAMIENTO)	O	OTROS OBJETOS

ACCIDENTES EQUIVALENTES A DAÑOS MATERIALES
✟ UN MUERTO = 6 ACCIDENTES
✡ UN HERIDO = 2 ACCIDENTES

ACCIDENTES POR KILOMETRO
(2 0 0 3)

CARRETERA : RAMAL A VILLA HIDALGO
TRAMO: 29+580 - 41+800
RUTA: MEX - 71

DEL KM: 29+580
AL KM: 35+000

SALDOS			CAUSAS						
MUERTOS	HERIDOS	DAÑOS MATERIALES ($)	CONDUCTOR	PEAO PAS	VEHICULO	CAMINO	GANADO	A NATURAL	KILOMETRO
	3	16,000						1	0 5 10 15 20 25 30 35

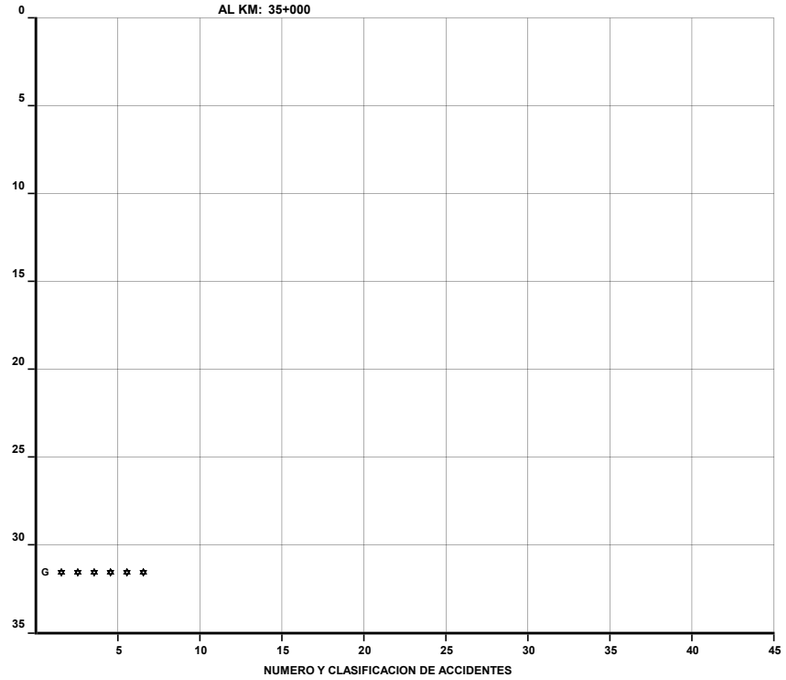

DEL KM: 35+000
AL KM: 41+800

SALDOS			CAUSAS						
MUERTOS	HERIDOS	DAÑOS MATERIALES ($)	CONDUCTOR	PEAO PAS	VEHICULO	CAMINO	GANADO	A NATURAL	KILOMETRO
	1	5,000	1						35 40 45 50 55 60 65 70

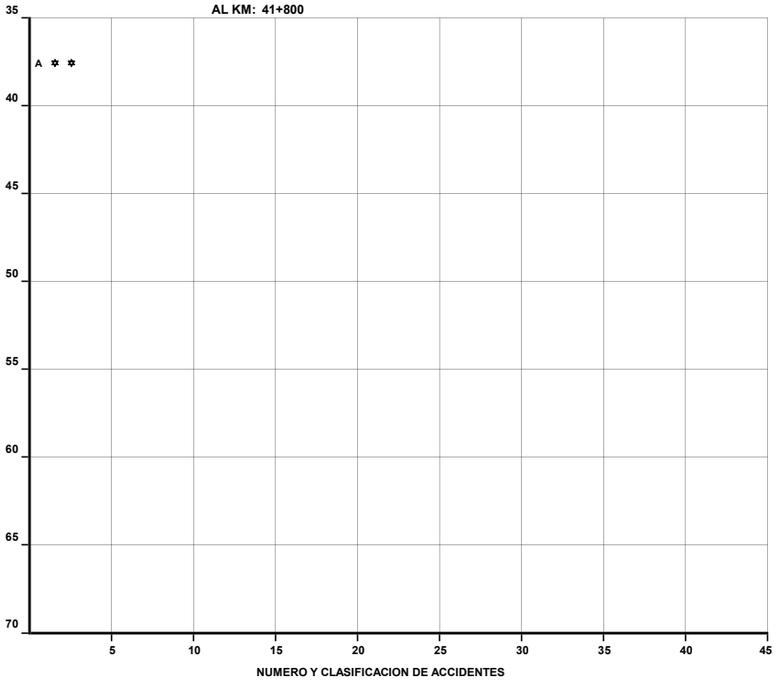

CLAVE	CLASIFICACION DEL ACCIDENTE	CLAVE	CLASIFICACION DEL ACCIDENTE
A	SALIDA DEL CAMINO	COLISION SOBRE EL CAMINO	
		G	OTRO VEHICULO MOTOR EN TRANSITO
SIN COLISION SOBRE EL CAMINO		**H**	OTRO VEHICULO MOTOR POR ALCANCE
B	VOLCADURA	**J**	VEHICULO MOTOR ESTACIONADO
C	CAIDA DE PASAJERO	**K**	FERROCARRIL
D	INCENDIO	**L**	BICICLETA
E	OTROS	**M**	ANIMAL
COLISION SOBRE EL CAMINO		**N**	OBJETO FIJO
F	PEATON (ATROPELLAMIENTO)	**O**	OTROS OBJETOS

ACCIDENTES EQUIVALENTES A DAÑOS MATERIALES
✝ UN MUERTO = 6 ACCIDENTES
✲ UN HERIDO = 2 ACCIDENTES

ACCIDENTES POR KILOMETRO
(2 0 0 3)

CARRETERA : GUADALAJARA - COLOTLÁN
TRAMO: LIM. EDOS ZAC./JAL - LIM. EDOS. JAL./ ZAC.
RUTA: MEX - 023

DEL KM:
AL KM:

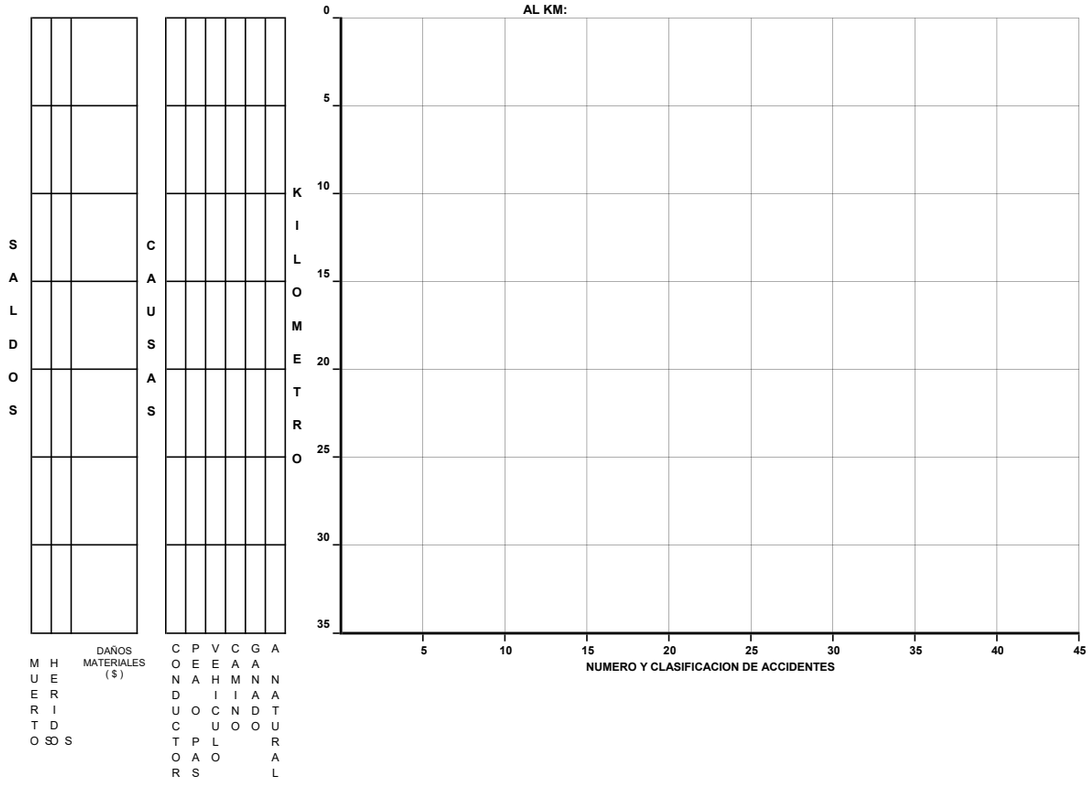

DEL KM: 62+400
AL KM: 70+000

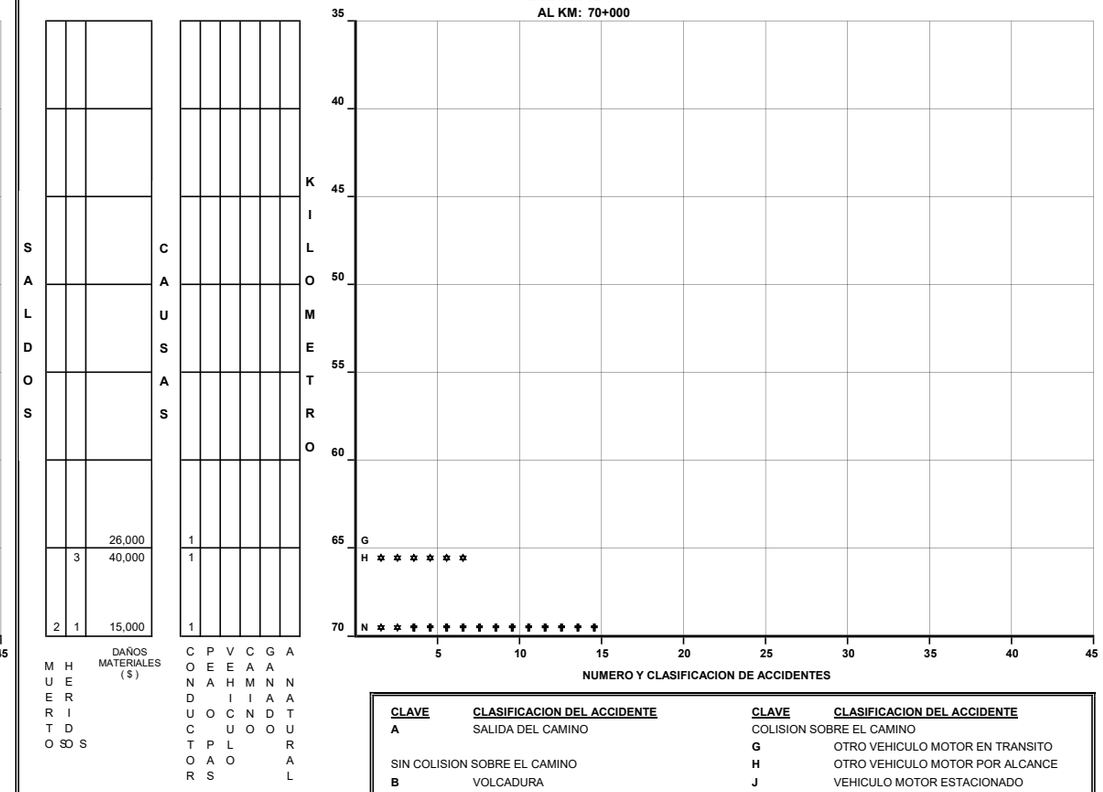

CLAVE	CLASIFICACION DEL ACCIDENTE	CLAVE	CLASIFICACION DEL ACCIDENTE
		COLISION SOBRE EL CAMINO	
		G	OTRO VEHICULO MOTOR EN TRANSITO
SIN COLISION SOBRE EL CAMINO		H	OTRO VEHICULO MOTOR POR ALCANCE
B	VOLCADURA	J	VEHICULO MOTOR ESTACIONADO
C	CAIDA DE PASAJERO	K	FERROCARRIL
D	INCENDIO	L	BICICLETA
E	OTROS	M	ANIMAL
COLISION SOBRE EL CAMINO		N	OBJETO FIJO
F	PEATON (ATROPELLAMIENTO)	O	OTROS OBJETOS

ACCIDENTES EQUIVALENTES A DAÑOS MATERIALES
✝ UN MUERTO = 6 ACCIDENTES
✲ UN HERIDO = 2 ACCIDENTES

ACCIDENTES POR KILOMETRO
(2 0 0 3)

CARRETERA : GUADALAJARA - COLOTLÁN
TRAMO: LIM. EDOS ZAC./JAL - LIM. EDOS. JAL./ ZAC.
RUTA: MEX - 023

DEL KM: 70+000
AL KM: 105+000

KILOMETRO	MUERTOS	HERIDOS	DAÑOS MATERIALES ($)	CONDUCTOR	PEAS	VEHICULO	CAMINO	GANADO	ANATURAL
85		3	15,000	1					
95			80,000						1

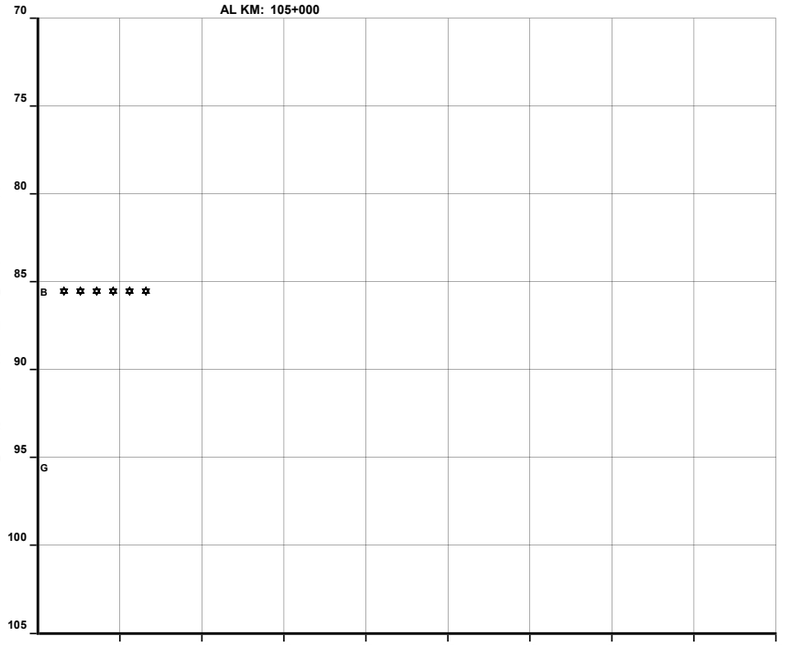

NUMERO Y CLASIFICACION DE ACCIDENTES

DEL KM: 105+000
AL KM: 121+400

KILOMETRO	MUERTOS	HERIDOS	DAÑOS MATERIALES ($)	CONDUCTOR	PEAS	VEHICULO	CAMINO	GANADO	ANATURAL

NUMERO Y CLASIFICACION DE ACCIDENTES

CLAVE	CLASIFICACION DEL ACCIDENTE	CLAVE	CLASIFICACION DEL ACCIDENTE
A	SALIDA DEL CAMINO	COLISION SOBRE EL CAMINO	
		G	OTRO VEHICULO MOTOR EN TRANSITO
SIN COLISION SOBRE EL CAMINO		H	OTRO VEHICULO MOTOR POR ALCANCE
B	VOLCADURA	J	VEHICULO MOTOR ESTACIONADO
C	CAIDA DE PASAJERO	K	FERROCARRIL
D	INCENDIO	L	BICICLETA
E	OTROS	M	ANIMAL
COLISION SOBRE EL CAMINO		N	OBJETO FIJO
F	PEATON (ATROPELLAMIENTO)	O	OTROS OBJETOS

ACCIDENTES EQUIVALENTES A DAÑOS MATERIALES
✚ UN MUERTO = 6 ACCIDENTES
✡ UN HERIDO = 2 ACCIDENTES

ACCIDENTES POR KILOMETRO
(2 0 0 3)

AUTOPISTA : ZAPOTLANEJO - GUADALAJARA

TRAMO: ZAPOTLANEJO - KM. 26+000 **DEL KM: 0+000**

RUTA: MEX - 090 D **AL KM: 26+000**

SALDOS			CAUSAS						KILOMETRO
MUERTOS	HERIDOS	DAÑOS MATERIALES ($)	CONDUCTOR	PEAO / PAS	VEHICULO	CAMINO	GANADO	ANATURAL	
1		30,000	1						0
	5	69,000	4			1			
1	3	175,000	4						
1	2	43,000	2				1		5
		20,000						1	
	3	40,000	2						
	1	165,000	2						
2	3	78,000	3						10
		30,000	1						
	1	320,000	2						
	4	50,000			1	1			15
1		20,000			1				
	1	8,000	1						
1	5	95,000	1		1	1			
1	3	13,000		1				1	20
		29,000	1					1	
1	4	85,500	3					1	
	2	74,500	1			1			25
		12,000	1						
									30
									35

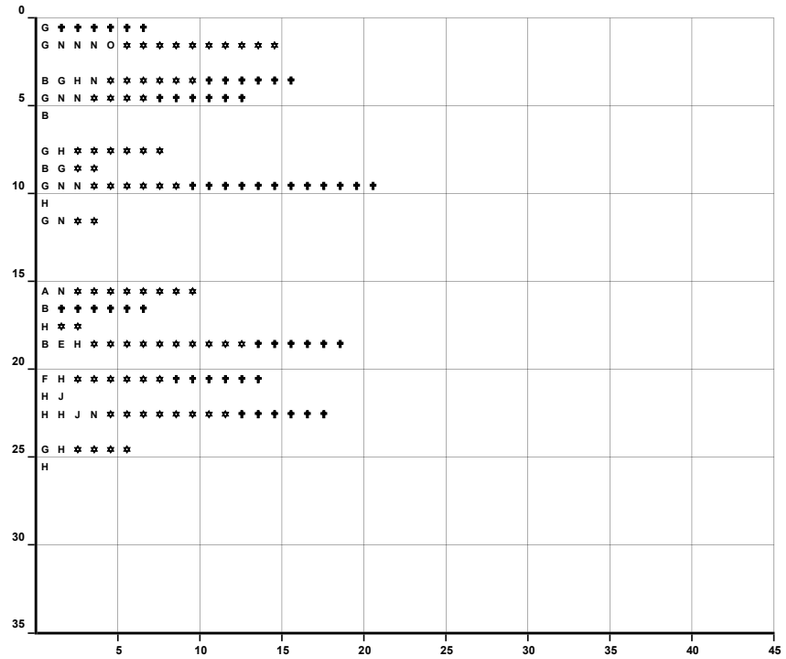

DEL KM:

AL KM:

SALDOS			CAUSAS						KILOMETRO
MUERTOS	HERIDOS	DAÑOS MATERIALES ($)	CONDUCTOR	PEAO / PAS	VEHICULO	CAMINO	GANADO	ANATURAL	
									35
									40
									45
									50
									55
									60
									65
									70

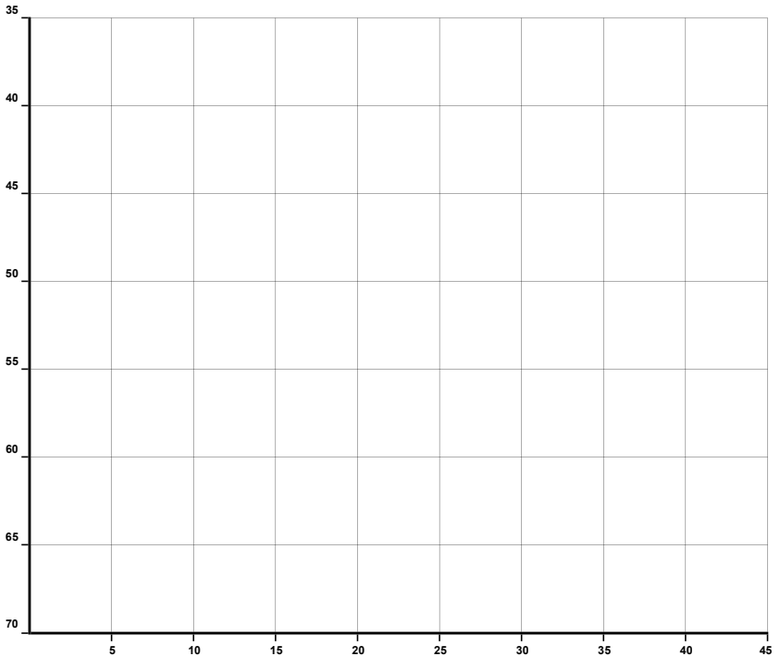

CLAVE	CLASIFICACION DEL ACCIDENTE	CLAVE	CLASIFICACION DEL ACCIDENTE
A	SALIDA DEL CAMINO	COLISION SOBRE EL CAMINO	
		G	OTRO VEHICULO MOTOR EN TRANSITO
SIN COLISION SOBRE EL CAMINO		H	OTRO VEHICULO MOTOR POR ALCANCE
B	VOLCADURA	J	VEHICULO MOTOR ESTACIONADO
C	CAIDA DE PASAJERO	K	FERROCARRIL
D	INCENDIO	L	BICICLETA
E	OTROS	M	ANIMAL
COLISION SOBRE EL CAMINO		N	OBJETO FIJO
F	PEATON (ATROPELLAMIENTO)	O	OTROS OBJETOS

ACCIDENTES EQUIVALENTES A DAÑOS MATERIALES

✝ UN MUERTO = 6 ACCIDENTES

✡ UN HERIDO = 2 ACCIDENTES

ACCIDENTES POR KILOMETRO

(2 0 0 3)

AUTOPISTA : GUADALAJARA - COLIMA

TRAMO: ACATLÁN - LIM. - EDOS. JAL. / COL.

RUTA: MEX - 054 D

DEL KM: 0+000 AL KM: 35+000

SALDOS: MUERTOS	SALDOS: HERIDOS	DAÑOS MATERIALES ($)	CAUSAS: CONDUCTOR	CAUSAS: PEATÓN O PASAJERO	CAUSAS: VEHÍCULO	CAUSAS: CAMINO	CAUSAS: GANADO	CAUSAS: AGENTE NATURAL	KILÓMETRO	NÚMERO Y CLASIFICACIÓN DE ACCIDENTES
	4	37,600	2						0	G J ✡ ✡ ✡ ✡ ✡ ✡ ✡ ✡
	3	70,000						1		J ✡ ✡ ✡ ✡ ✡ ✡
		10,000						1		N
1		137,000	2						5	H H ✞ ✞ ✞ ✞ ✞ ✞
	4	160,000	1			1		1		A H N ✡ ✡ ✡ ✡ ✡ ✡ ✡ ✡
	1	70,000	1		1			1		A A J ✡ ✡
	3	13,000					1			M ✡ ✡ ✡ ✡ ✡ ✡
		20,000	1						10	A
		140,000	2							A H
	1	80,000			1					A ✡ ✡
									15	
	3	60,000	1							A ✡ ✡ ✡ ✡ ✡ ✡
	3	15,000			1					A ✡ ✡ ✡ ✡ ✡ ✡
1	7	85,000	1		1					A H ✡ ✡ ✡ ✡ ✡ ✡ ✡ ✡ ✡ ✡ ✡ ✡ ✡ ✡ ✞ ✞ ✞ ✞ ✞ ✞
	2	60,000	1						20	B ✡ ✡ ✡ ✡
	2	35,000			1					A ✡ ✡ ✡ ✡
									25	
		3,000	1							A
	2	130,000	1							A ✡ ✡ ✡ ✡
	4	95,000	2							A A ✡ ✡ ✡ ✡ ✡ ✡ ✡ ✡
									30	
	2	20,000	1							G ✡ ✡ ✡ ✡
	1	20,000					1		35	M ✡ ✡

NUMERO Y CLASIFICACION DE ACCIDENTES (escala: 5, 10, 15, 20, 25, 30, 35, 40, 45)

DEL KM: 35+000 AL KM: 70+000

SALDOS: MUERTOS	SALDOS: HERIDOS	DAÑOS MATERIALES ($)	CAUSAS: CONDUCTOR	CAUSAS: PEATÓN O PASAJERO	CAUSAS: VEHÍCULO	CAUSAS: CAMINO	CAUSAS: GANADO	CAUSAS: AGENTE NATURAL	KILÓMETRO	NÚMERO Y CLASIFICACIÓN DE ACCIDENTES
									35	
	2	156,000	3							A A G ✡ ✡ ✡ ✡
	5	60,000	1							A ✡ ✡ ✡ ✡ ✡ ✡ ✡ ✡ ✡ ✡
									40	
	4	60,000	1							A ✡ ✡ ✡ ✡ ✡ ✡ ✡ ✡
	4	145,000	3		2					A A A E ✡ ✡ ✡ ✡ ✡ ✡ ✡ ✡
									45	
	2	33,000	1		1					A A ✡ ✡ ✡ ✡
		25,000					1			M
									50	
1	2	65,000	2							A B ✡ ✡ ✡ ✡ ✞ ✞ ✞ ✞ ✞ ✞
	1	45,000	2							A A ✡ ✡
1	5	110,000	2		1					B B H ✡ ✡ ✡ ✡ ✡ ✡ ✡ ✡ ✡ ✡ ✞ ✞ ✞ ✞ ✞ ✞
									55	
	1	53,000	2							A A ✡ ✡
									60	
		66,500	2		1					A E G
	1	45,000	1				1			A M ✡ ✡
1	5	100,000			1					A ✡ ✡ ✡ ✡ ✡ ✡ ✡ ✡ ✡ ✡ ✞ ✞ ✞ ✞ ✞ ✞
	1	30,000					1			B ✡ ✡
		10,000	1						65	A
		40,000			1					E
		82,000	2						70	G G

NUMERO Y CLASIFICACION DE ACCIDENTES (escala: 5, 10, 15, 20, 25, 30, 35, 40, 45)

CLAVE	CLASIFICACION DEL ACCIDENTE	CLAVE	CLASIFICACION DEL ACCIDENTE
A	SALIDA DEL CAMINO		COLISION SOBRE EL CAMINO
		G	OTRO VEHICULO MOTOR EN TRANSITO
	SIN COLISION SOBRE EL CAMINO	H	OTRO VEHICULO MOTOR POR ALCANCE
B	VOLCADURA	J	VEHICULO MOTOR ESTACIONADO
C	CAIDA DE PASAJERO	K	FERROCARRIL
D	INCENDIO	L	BICICLETA
E	OTROS	M	ANIMAL
	COLISION SOBRE EL CAMINO	N	OBJETO FIJO
F	PEATON (ATROPELLAMIENTO)	O	OTROS OBJETOS

ACCIDENTES EQUIVALENTES A DAÑOS MATERIALES

✞ UN MUERTO = 6 ACCIDENTES

✡ UN HERIDO = 2 ACCIDENTES

ACCIDENTES POR KILOMETRO
(2 0 0 3)

AUTOPISTA : GUADALAJARA - COLIMA
TRAMO: ACATLÁN - LIM. - EDOS. JAL. / COL.
RUTA: MEX - 054 D

DEL KM: 70+000
AL KM: 105+000

KILOMETRO	SALDOS: MUERTOS	SALDOS: HERIDOS	SALDOS: DAÑOS MATERIALES ($)	CAUSAS: CONDUCTOR	CAUSAS: PEATON O PASAJERO	CAUSAS: VEHICULO	CAUSAS: CAMINO	CAUSAS: GANADO	CAUSAS: AGENTE NATURAL
70 - 75		2	10,000	1					
		1	10,000					1	
		1	10,000	1					
75 - 80		2	130,000	1					
			105,000	1		1			1
80 - 85			42,500						1
85 - 90		6	90,000	1		1			
90 - 95	4	4	95,000	2					
95 - 100		4	69,000	2					
100 - 105									

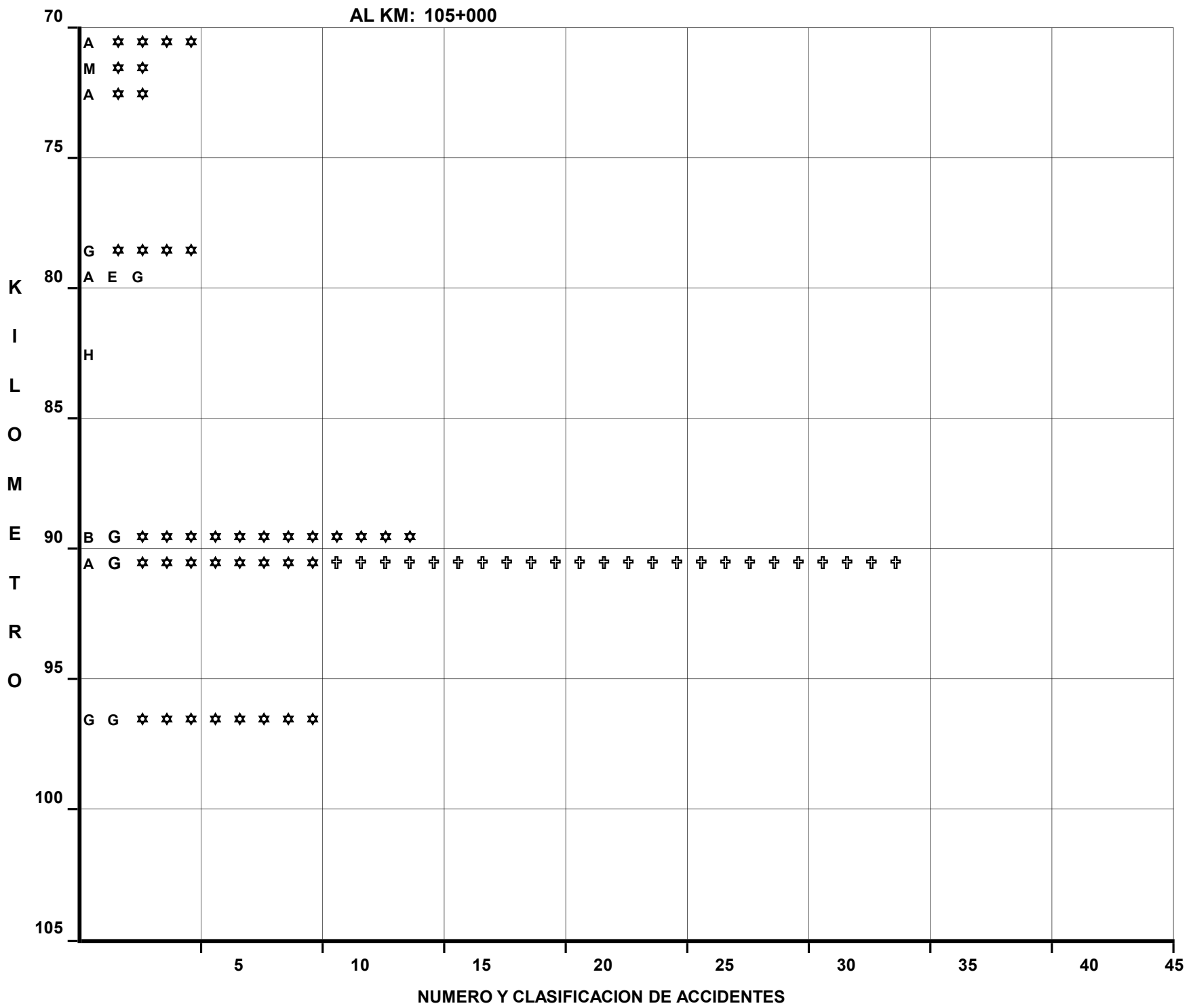

DEL KM: 105+000
AL KM: 129+000

KILOMETRO	SALDOS: MUERTOS	SALDOS: HERIDOS	SALDOS: DAÑOS MATERIALES ($)	CAUSAS: CONDUCTOR	CAUSAS: PEATON O PASAJERO	CAUSAS: VEHICULO	CAUSAS: CAMINO	CAUSAS: GANADO	CAUSAS: AGENTE NATURAL
105 - 110			15,000	1					
		5	500,000	2		1	1		
110 - 115	3		73,500	2					1
	1	4	18,000	1					
115 - 120		2	80,000						1
		8	25,000	1					1
			20,000			1			
120 - 125			80,000	1					
125 - 130			10,000	1					
130 - 135									
135 - 140									

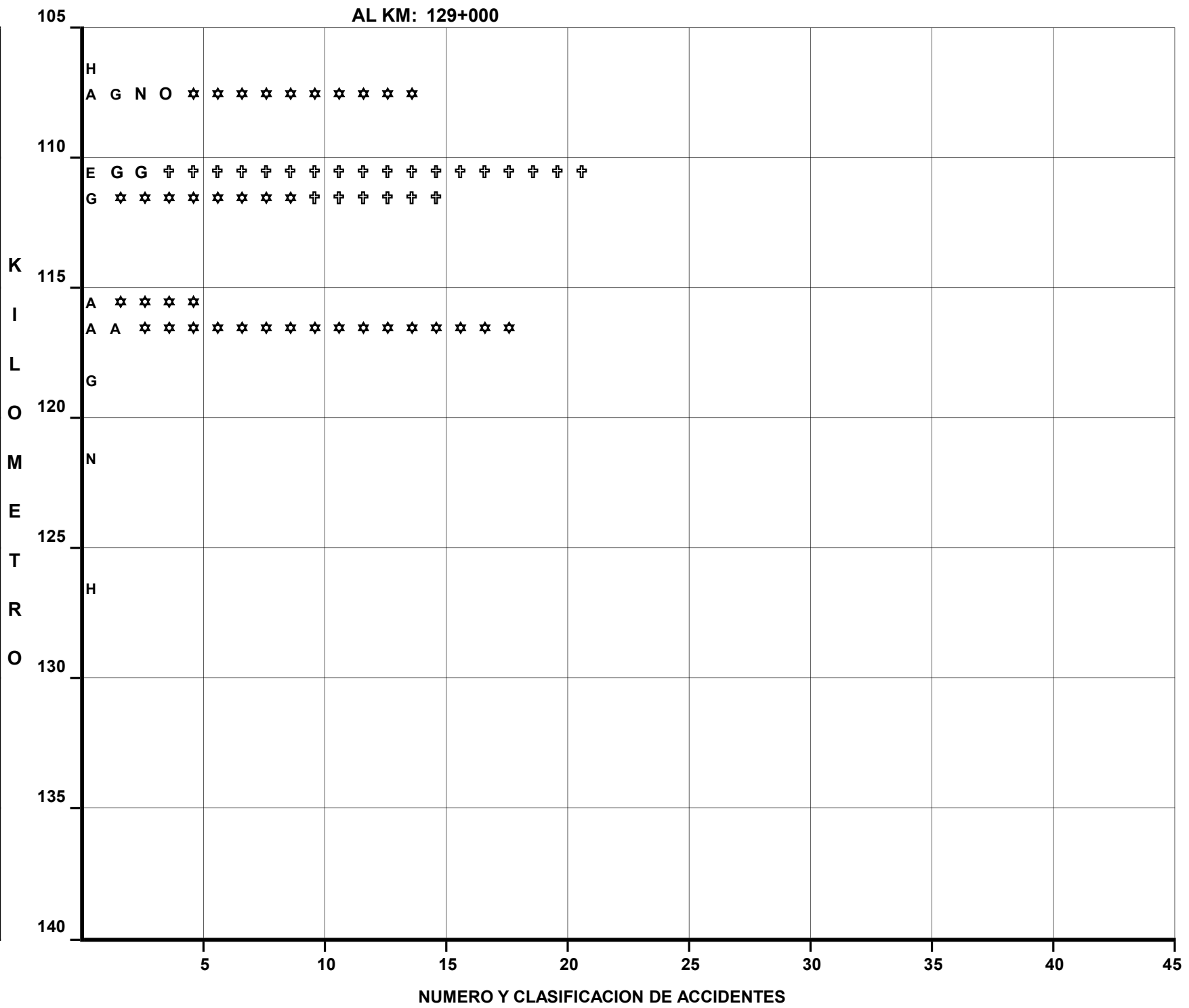

CLAVE	CLASIFICACION DEL ACCIDENTE	CLAVE	CLASIFICACION DEL ACCIDENTE
A	SALIDA DEL CAMINO		COLISION SOBRE EL CAMINO
		G	OTRO VEHICULO MOTOR EN TRANSITO
	SIN COLISION SOBRE EL CAMINO	H	OTRO VEHICULO MOTOR POR ALCANCE
B	VOLCADURA	J	VEHICULO MOTOR ESTACIONADO
C	CAIDA DE PASAJERO	K	FERROCARRIL
D	INCENDIO	L	BICICLETA
E	OTROS	M	ANIMAL
	COLISION SOBRE EL CAMINO	N	OBJETO FIJO
F	PEATON (ATROPELLAMIENTO)	O	OTROS OBJETOS

ACCIDENTES EQUIVALENTES A DAÑOS MATERIALES
✟ UN MUERTO = 6 ACCIDENTES
✡ UN HERIDO = 2 ACCIDENTES

ACCIDENTES POR KILOMETRO
(2 0 0 3)

AUTOPISTA : MARAVATIO - ZAPOTLANEJO
TRAMO: LIM. EDOS. MICH./JAL. - 474+713
RUTA: MEX - 015 D

DEL KM:
AL KM:

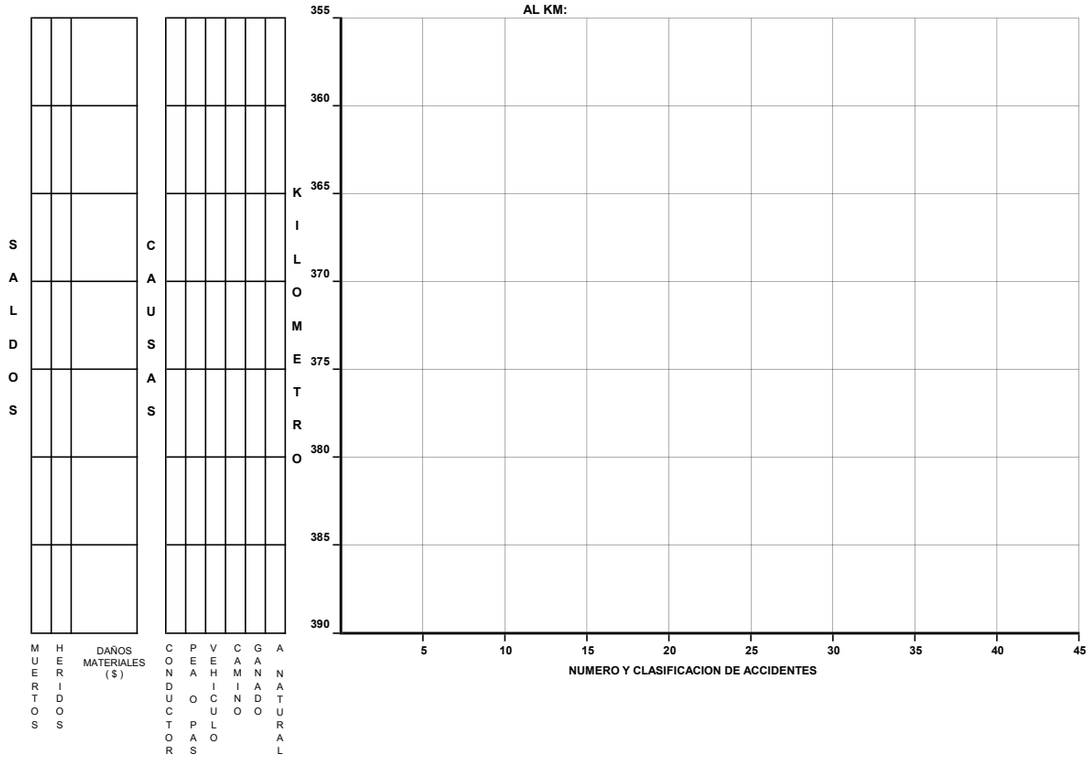

DEL KM: 397+500
AL KM: 425+000

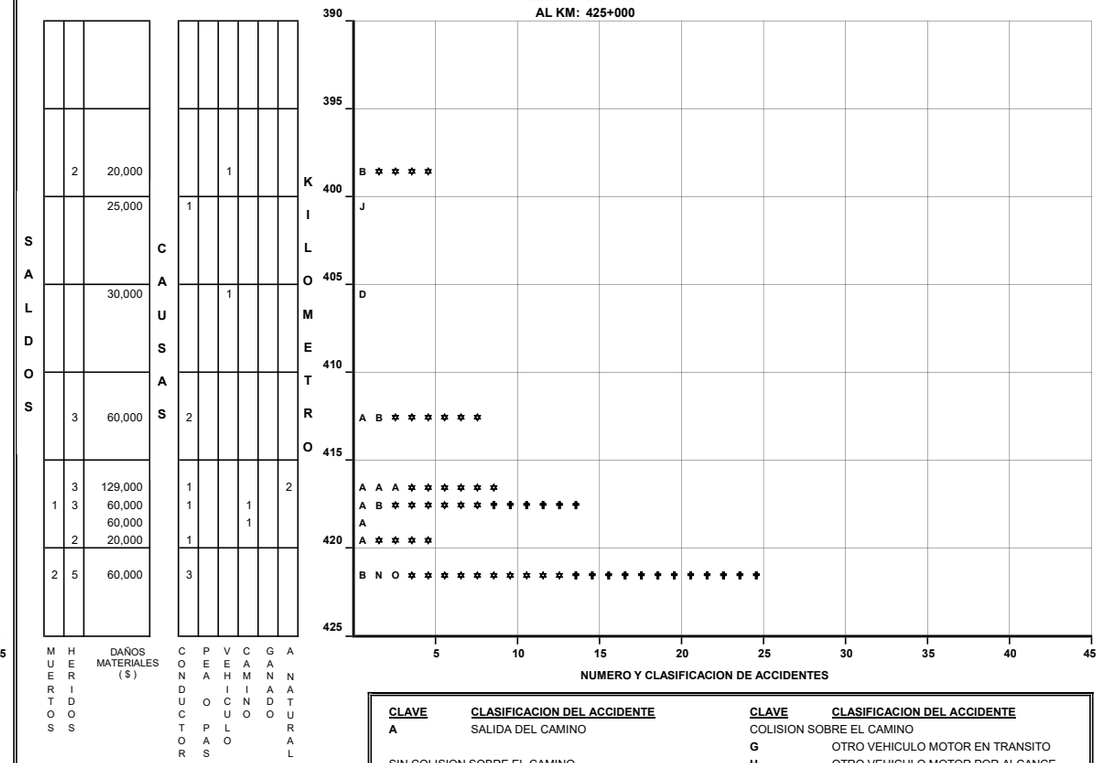

CLAVE	CLASIFICACION DEL ACCIDENTE	CLAVE	CLASIFICACION DEL ACCIDENTE
		COLISION SOBRE EL CAMINO	
		G	OTRO VEHICULO MOTOR EN TRANSITO
SIN COLISION SOBRE EL CAMINO		**H**	OTRO VEHICULO MOTOR POR ALCANCE
A	SALIDA DEL CAMINO	**J**	VEHICULO MOTOR ESTACIONADO
B	VOLCADURA	**K**	FERROCARRIL
C	CAIDA DE PASAJERO	**L**	BICICLETA
D	INCENDIO	**M**	ANIMAL
E	OTROS	**N**	OBJETO FIJO
COLISION SOBRE EL CAMINO		**O**	OTROS OBJETOS
F	PEATON (ATROPELLAMIENTO)		

ACCIDENTES EQUIVALENTES A DAÑOS MATERIALES
✝ UN MUERTO = 6 ACCIDENTES
✲ UN HERIDO = 2 ACCIDENTES

ACCIDENTES POR KILOMETRO
(2 0 0 3)

AUTOPISTA : MARAVATIO - ZAPOTLANEJO
TRAMO: LIM. EDOS. MICH./JAL - 474+713.
RUTA: MEX - 015 D

DEL KM: 425+000
AL KM: 460+000

KILOMETRO	SALDOS: MUERTOS	SALDOS: HERIDOS	SALDOS: DAÑOS MATERIALES ($)	CAUSAS: CONDUCTOR	CAUSAS: PEATON O PASAJE	CAUSAS: VEHICULO	CAUSAS: CAMINO	CAUSAS: GANADO	CAUSAS: NATURAL	CLASIFICACION
425–430		3	30,000	1						O
425–430		2	35,000	2						A B
430–435		2	100,000						1	E
430–435		2	45,000	1		1				A N
435–440			5,000			1				E
440–445	1	4	275,000	3						A A B
445–450	6		26,600	2						A J
450–455		1	68,000			1	1			E H
455–460			12,000	1						N
455–460			15,000	1						A
455–460	3	1	50,000	1						B
455–460			40,000	1						N

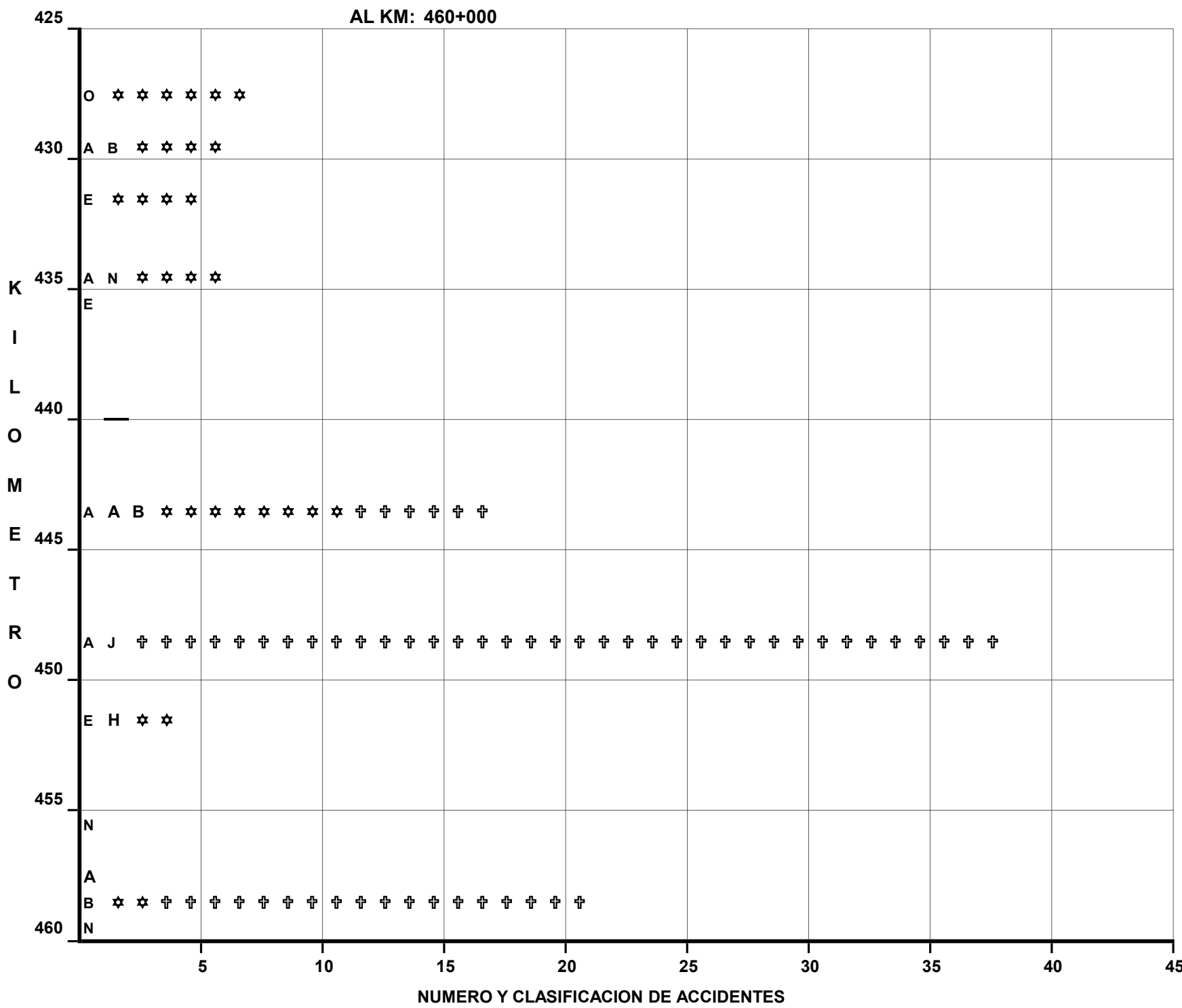

DEL KM: 460+000
AL KM: 474+713

KILOMETRO	SALDOS: MUERTOS	SALDOS: HERIDOS	SALDOS: DAÑOS MATERIALES ($)	CAUSAS: CONDUCTOR	CAUSAS: PEATON O PASAJE	CAUSAS: VEHICULO	CAUSAS: CAMINO	CAUSAS: GANADO	CAUSAS: NATURAL	CLASIFICACION
460–465	3	1	155,000					2	1	B M M
460–465		1	50,000	1						A
460–465		2	60,000			1				A
470–475		3	70,000	1						J
470–475			65,000	2						B N

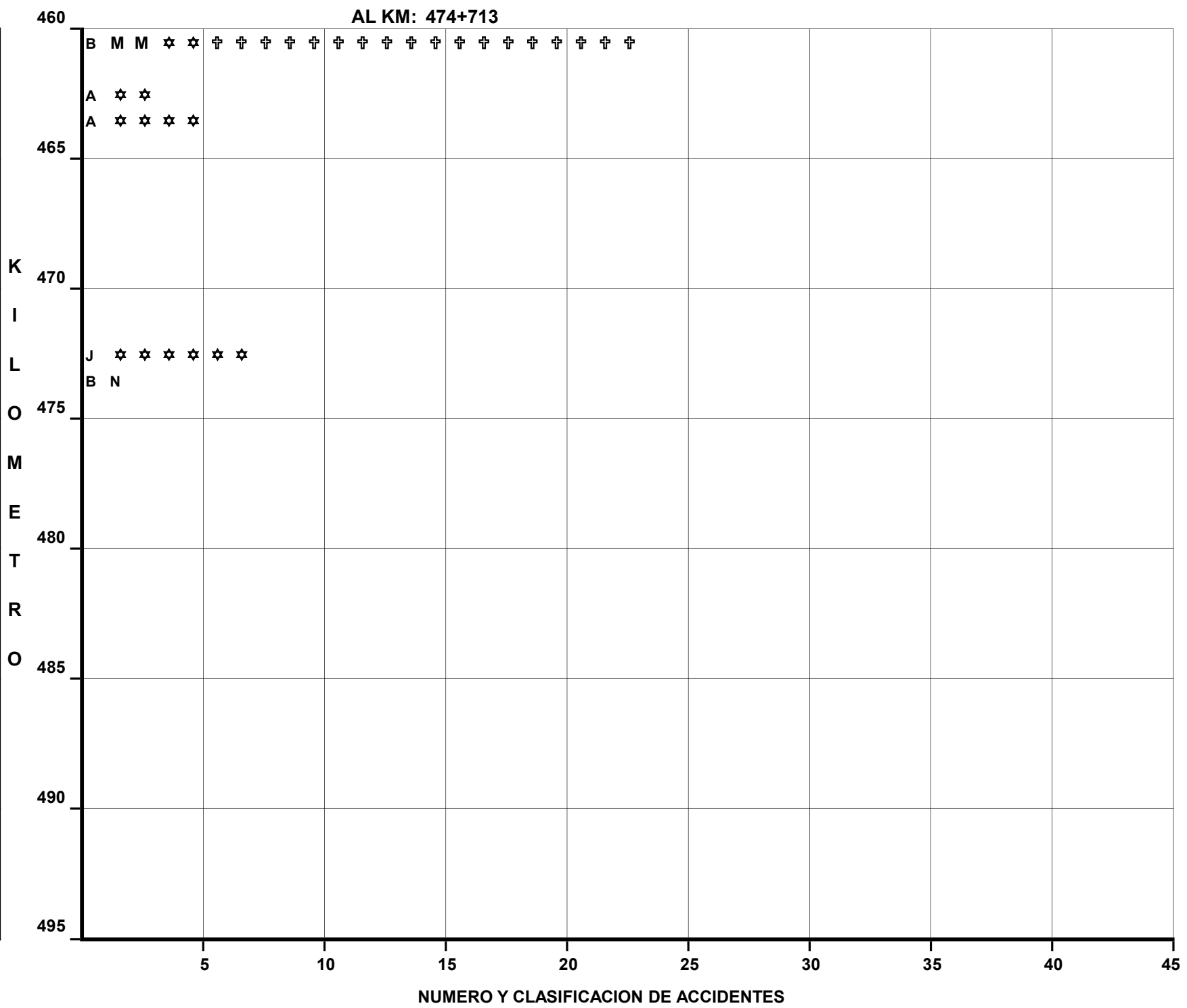

CLAVE	CLASIFICACION DEL ACCIDENTE	CLAVE	CLASIFICACION DEL ACCIDENTE
A	SALIDA DEL CAMINO		COLISION SOBRE EL CAMINO
		G	OTRO VEHICULO MOTOR EN TRANSITO
	SIN COLISION SOBRE EL CAMINO	H	OTRO VEHICULO MOTOR POR ALCANCE
B	VOLCADURA	J	VEHICULO MOTOR ESTACIONADO
C	CAIDA DE PASAJERO	K	FERROCARRIL
D	INCENDIO	L	BICICLETA
E	OTROS	M	ANIMAL
	COLISION SOBRE EL CAMINO	N	OBJETO FIJO
F	PEATON (ATROPELLAMIENTO)	O	OTROS OBJETOS

ACCIDENTES EQUIVALENTES A DAÑOS MATERIALES
✞ UN MUERTO = 6 ACCIDENTES
✡ UN HERIDO = 2 ACCIDENTES

ACCIDENTES POR KILOMETRO
(2 0 0 3)

AUTOPISTA: ZAPOTLANEJO - L. DE MORENO
TRAMO: ENT. ZAPOTLANEJO - LAGOS DE MORENO
RUTA: MEX - 080 D

DEL KM: 0+000
AL KM: 35+000

SALDOS			CAUSAS							KILOMETRO
MUERTOS	HERIDOS	DAÑOS MATERIALES ($)	CONDUCTOR	PEAO	PAS	VEHICULO	CAMINO	GANADO	ANATURAL	
1	2	40,000			1					0–5
4		40,000	2							
		15,000	1							
		41,000	1							
	6	255,000						2	1	5–10
	1	30,000			1					
		50,000	1							
		80,000							1	
	2	95,000						1	1	10–15
		20,000			1					
		35,000	1							
		55,000	1				1			
	1	40,000	1							15–20
		80,000	1							
	1	40,000			1					20–25
	2	80,000	1							25–30
1	2	120,000							1	
		9,500	1							30–35
		110,000							1	
		20,000	1							
		180,000							3	

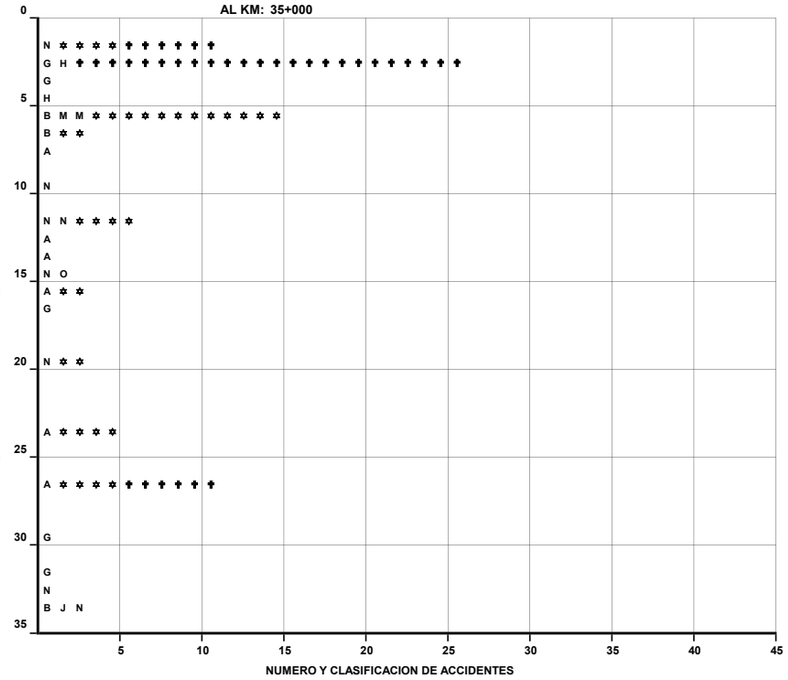

DEL KM: 35+000
AL KM: 70+000

SALDOS			CAUSAS							KILOMETRO
MUERTOS	HERIDOS	DAÑOS MATERIALES ($)	CONDUCTOR	PEAO	PAS	VEHICULO	CAMINO	GANADO	ANATURAL	
3		100,000	1		1					35–40
	1	40,000	1							
										40–45
										45–50
		40,000	1							
		90,000	1							
	2	30,000							1	
		120,000	1							50–55
		105,000	1							
1	2	90,000	2							
	8	25,000					1			55–60
	2	5,000			1					
										60–65
	1	65,000	1							
		100,000							1	65–70

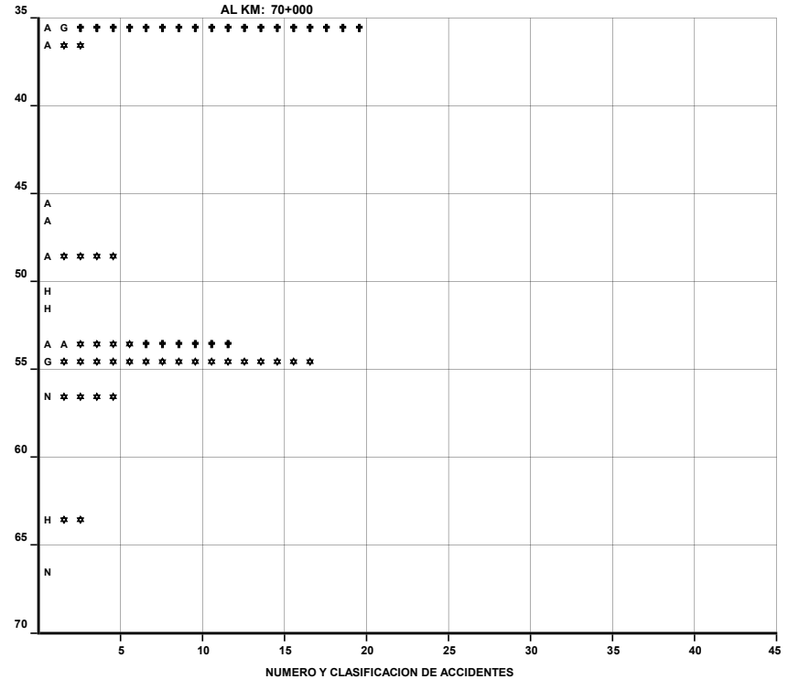

CLAVE	CLASIFICACION DEL ACCIDENTE	CLAVE	CLASIFICACION DEL ACCIDENTE
A	SALIDA DEL CAMINO	COLISION SOBRE EL CAMINO	
		G	OTRO VEHICULO MOTOR EN TRANSITO
SIN COLISION SOBRE EL CAMINO		**H**	OTRO VEHICULO MOTOR POR ALCANCE
B	VOLCADURA	**J**	VEHICULO MOTOR ESTACIONADO
C	CAIDA DE PASAJERO	**K**	FERROCARRIL
D	INCENDIO	**L**	BICICLETA
E	OTROS	**M**	ANIMAL
COLISION SOBRE EL CAMINO		**N**	OBJETO FIJO
F	PEATON (ATROPELLAMIENTO)	**O**	OTROS OBJETOS

ACCIDENTES EQUIVALENTES A DAÑOS MATERIALES
✝ UN MUERTO = 6 ACCIDENTES
✲ UN HERIDO = 2 ACCIDENTES

ACCIDENTES POR KILOMETRO
(2 0 0 3)

AUTOPISTA: ZAPOTLANEJO - L. DE MORENO
TRAMO: ENT. ZAPOTLANEJO - LAGOS DE MORENO
RUTA: MEX - 080 D

DEL KM: 70+000
AL KM: 105+000

SALDOS: MUERTOS	SALDOS: HERIDOS	SALDOS: DAÑOS MATERIALES ($)	CAUSAS: CONDUCTOR	CAUSAS: PEATON	CAUSAS: VEHICULO	CAUSAS: CAMINO	CAUSAS: GANADO	CAUSAS: A NATURAL
	5	40,000			1			
	2	30,000			1			
		50,000	1					
	1	25,000			1			
		25,000					1	
6	4	100,000	1					
	1	50,000	1		1			
	2	320,000	1					
		15,000	1					

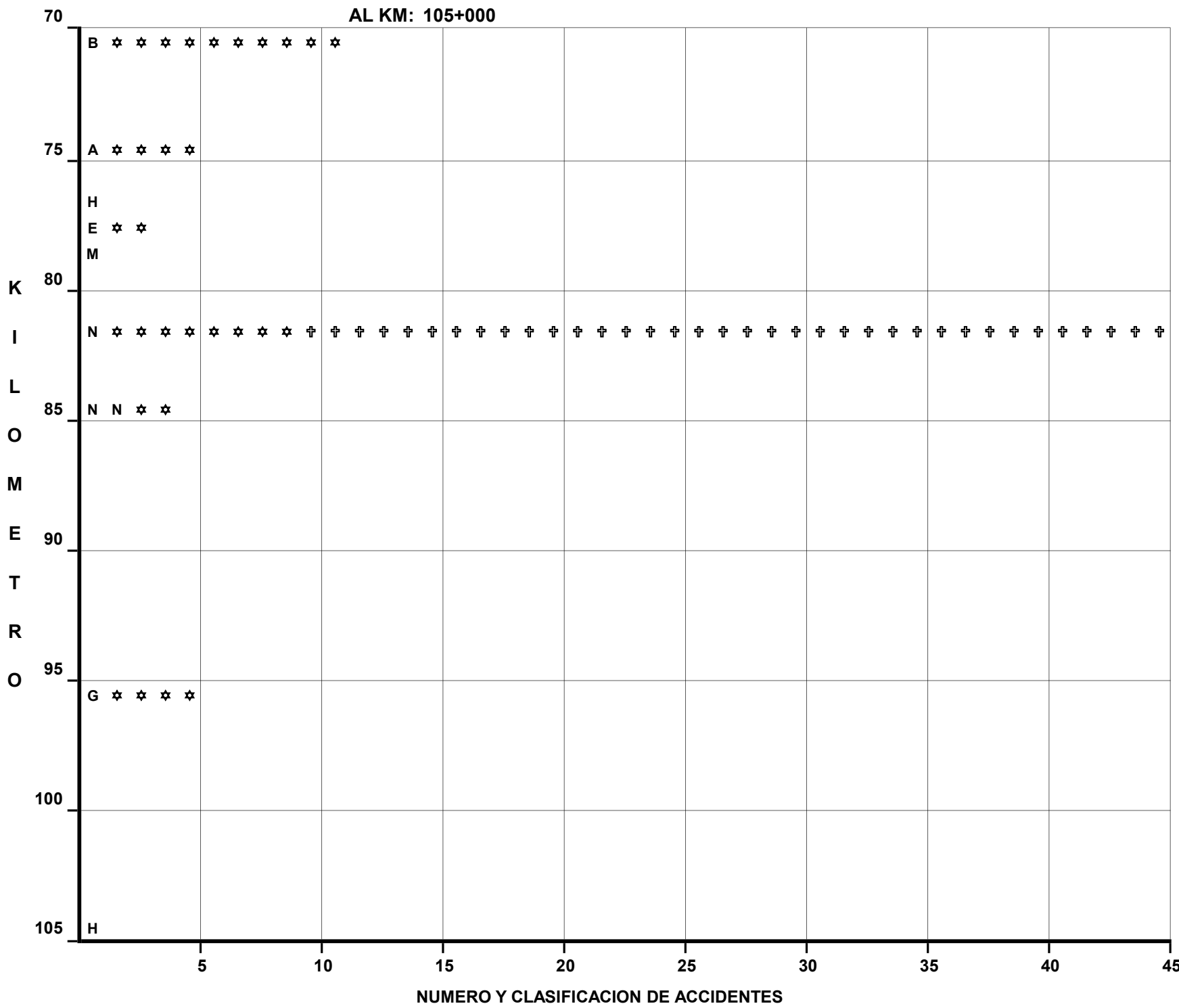

DEL KM: 105+000
AL KM: 140+000

SALDOS: MUERTOS	SALDOS: HERIDOS	SALDOS: DAÑOS MATERIALES ($)	CAUSAS: CONDUCTOR	CAUSAS: PEATON	CAUSAS: VEHICULO	CAUSAS: CAMINO	CAUSAS: GANADO	CAUSAS: A NATURAL
	1	50,000						1
2	8	650,000	2					
	1	60,000	1					1
	1	75,000	1					
		30,000	1					
1	1	10,000	2					
	2	20,000			1			
	1	15,000	1					
6	14	310,000	4					
1	4	40,000	2					
	3	35,000	1					
		36,000	1		1			
	4	11,000	1					
	3	60,000	1					

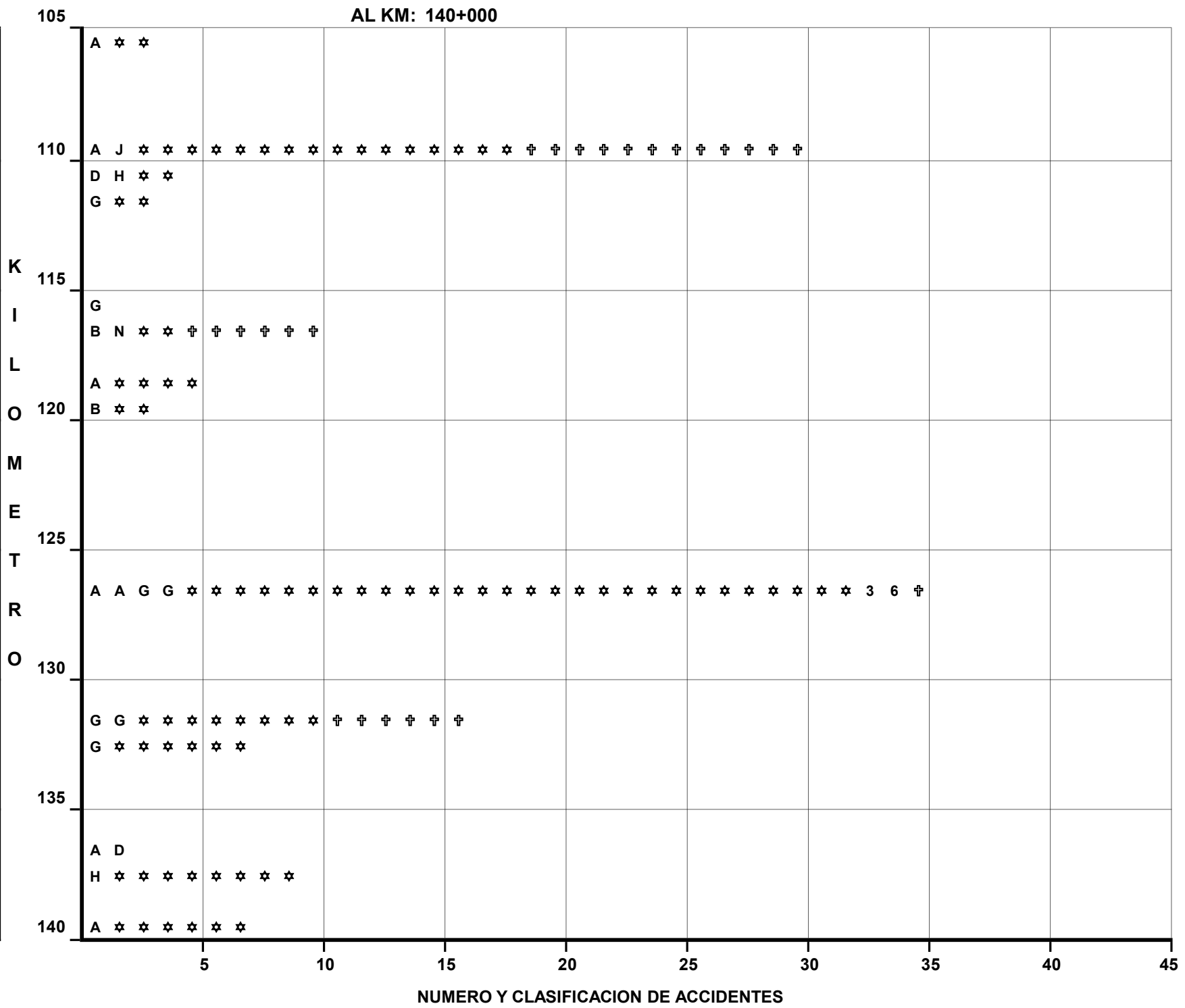

CLAVE	CLASIFICACION DEL ACCIDENTE	CLAVE	CLASIFICACION DEL ACCIDENTE
A	SALIDA DEL CAMINO		COLISION SOBRE EL CAMINO
		G	OTRO VEHICULO MOTOR EN TRANSITO
	SIN COLISION SOBRE EL CAMINO	H	OTRO VEHICULO MOTOR POR ALCANCE
B	VOLCADURA	J	VEHICULO MOTOR ESTACIONADO
C	CAIDA DE PASAJERO	K	FERROCARRIL
D	INCENDIO	L	BICICLETA
E	OTROS	M	ANIMAL
	COLISION SOBRE EL CAMINO	N	OBJETO FIJO
F	PEATON (ATROPELLAMIENTO)	O	OTROS OBJETOS

ACCIDENTES EQUIVALENTES A DAÑOS MATERIALES
✞ UN MUERTO = 6 ACCIDENTES
✡ UN HERIDO = 2 ACCIDENTES

ACCIDENTES POR KILOMETRO
(2 0 0 3)

AUTOPISTA : LEÓN - AGUASCALIENTES
TRAMO: LIM. EDOS. GTO./JAL. - 104+000.
RUTA: MEX - 045 D

DEL KM: 28+500
AL KM: 35+000

KILOMETRO	SALDOS: MUERTOS	SALDOS: HERIDOS	SALDOS: DAÑOS MATERIALES ($)	CAUSAS: CONDUCTOR	CAUSAS: PEA O PAS	CAUSAS: VEHICULO	CAUSAS: CAMINO	CAUSAS: GANADO	CAUSAS: A NATURAL
0–5									
5–10									
10–15									
15–20		1	35,000	2					
20–25		4	10,000	1					
25–30			35,000	2					
		1	70,000	1					
30–35		2	60,000	1		2			
			11,000						

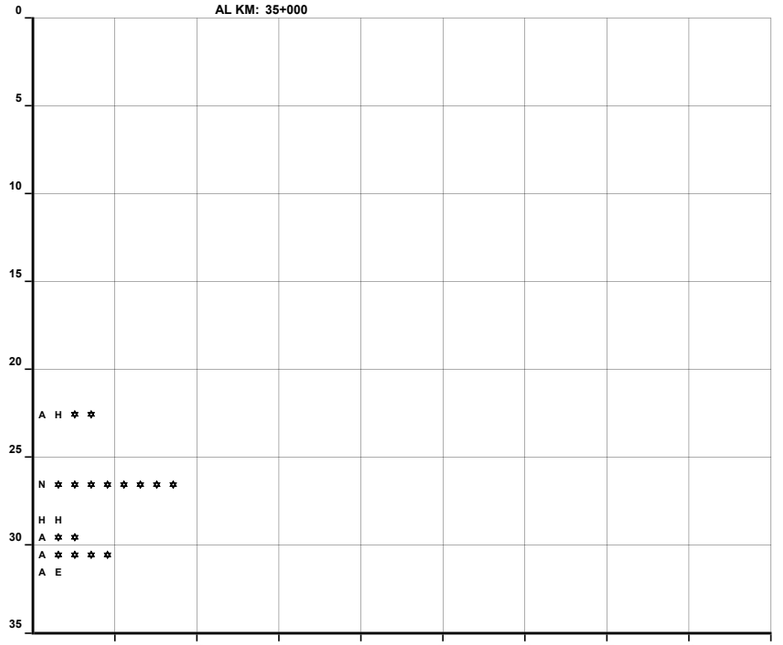

NUMERO Y CLASIFICACION DE ACCIDENTES

DEL KM: 35+000
AL KM: 70+000

KILOMETRO	SALDOS: MUERTOS	SALDOS: HERIDOS	SALDOS: DAÑOS MATERIALES ($)	CAUSAS: CONDUCTOR	CAUSAS: PEA O PAS	CAUSAS: VEHICULO	CAUSAS: CAMINO	CAUSAS: GANADO	CAUSAS: A NATURAL
35–40	1	5	100,000			2			
		2				1			
40–45	1	2	100,000			1			
			20,000						1
45–50			70,000	1				1	
			50,000	1					
50–55		3	30,000	1					
55–60		12	115,000	2		1			
60–65			10,000						1
65–70									

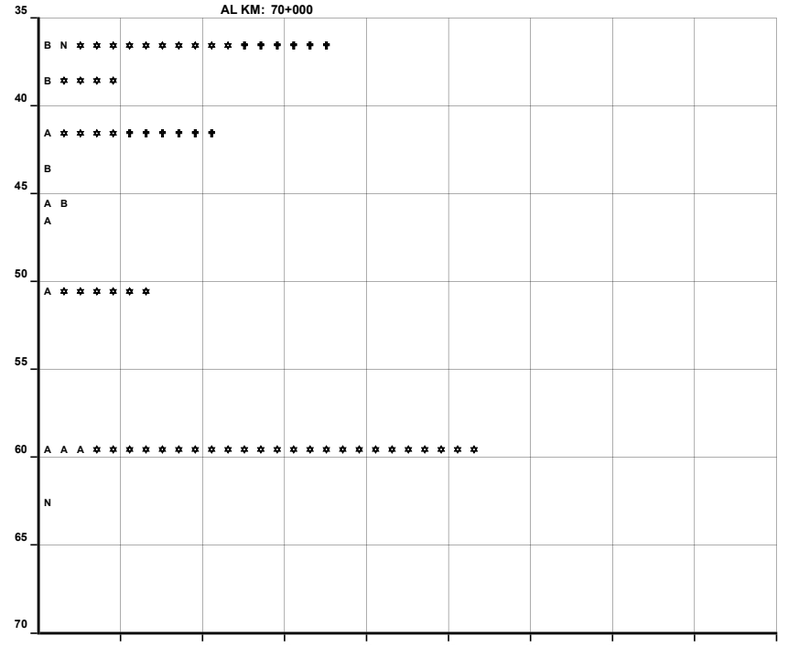

NUMERO Y CLASIFICACION DE ACCIDENTES

CLAVE	CLASIFICACION DEL ACCIDENTE	CLAVE	CLASIFICACION DEL ACCIDENTE
		COLISION SOBRE EL CAMINO	
		G	OTRO VEHICULO MOTOR EN TRANSITO
SIN COLISION SOBRE EL CAMINO		H	OTRO VEHICULO MOTOR POR ALCANCE
B	VOLCADURA	J	VEHICULO MOTOR ESTACIONADO
C	CAIDA DE PASAJERO	K	FERROCARRIL
D	INCENDIO	L	BICICLETA
E	OTROS	M	ANIMAL
COLISION SOBRE EL CAMINO		N	OBJETO FIJO
F	PEATON (ATROPELLAMIENTO)	O	OTROS OBJETOS
A	SALIDA DEL CAMINO		

ACCIDENTES EQUIVALENTES A DAÑOS MATERIALES
✝ UN MUERTO = 6 ACCIDENTES
✲ UN HERIDO = 2 ACCIDENTES

ACCIDENTES POR KILOMETRO
(2 0 0 3)

AUTOPISTA : LEÓN - AGUASCALIENTES
TRAMO: LIM. EDOS. GTO./JAL. - 104+000.
RUTA: MEX - 045 D

DEL KM: 70+000
AL KM: 104+000

KILOMETRO	MUERTOS	HERIDOS	DAÑOS MATERIALES ($)	CONDUCTOR	PEAO / PASS	VEHICULO	CAMINO	GANADO	ANIMAL NATURAL
80		2	30,000 / 15,000	1					1
85	1 / 2		230,000 / 45,000	2 / 1		1			
90		4	90,000	1		1			
100			300,000	1					
105		2	70,000	1					

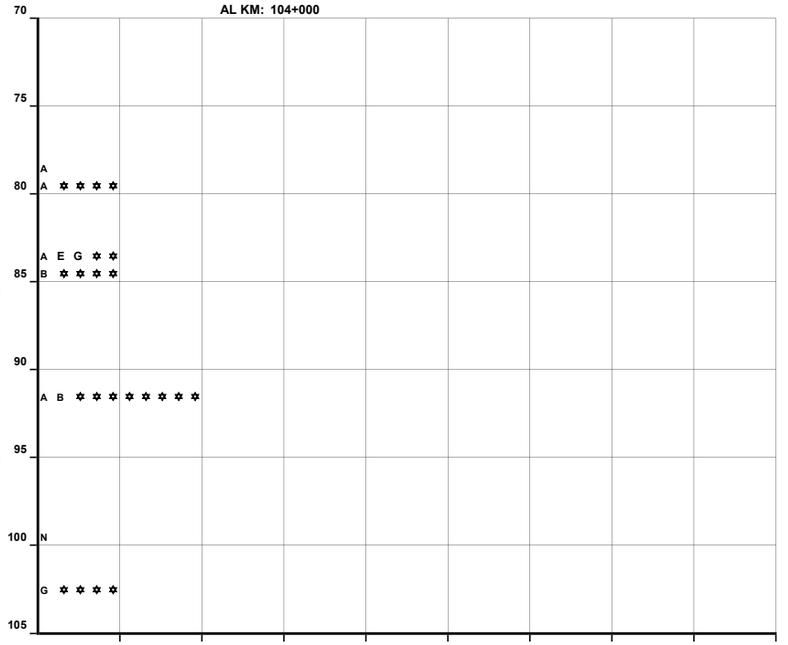

NUMERO Y CLASIFICACION DE ACCIDENTES

DEL KM:
AL KM:

KILOMETRO	MUERTOS	HERIDOS	DAÑOS MATERIALES ($)	CONDUCTOR	PEAO / PASS	VEHICULO	CAMINO	GANADO	ANIMAL NATURAL

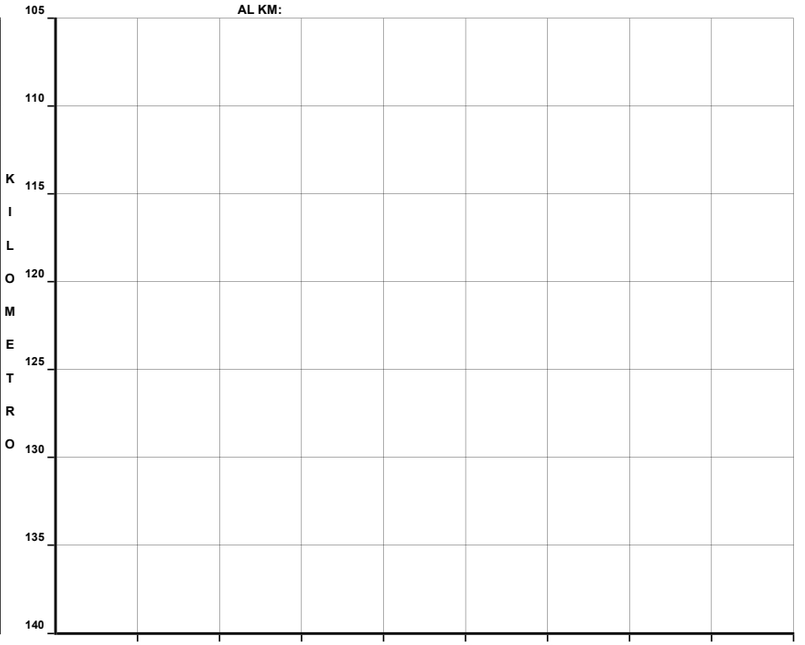

NUMERO Y CLASIFICACION DE ACCIDENTES

CLAVE	CLASIFICACION DEL ACCIDENTE	CLAVE	CLASIFICACION DEL ACCIDENTE
A	SALIDA DEL CAMINO	COLISION SOBRE EL CAMINO	
		G	OTRO VEHICULO MOTOR EN TRANSITO
SIN COLISION SOBRE EL CAMINO		H	OTRO VEHICULO MOTOR POR ALCANCE
B	VOLCADURA	J	VEHICULO MOTOR ESTACIONADO
C	CAIDA DE PASAJERO	K	FERROCARRIL
D	INCENDIO	L	BICICLETA
E	OTROS	M	ANIMAL
COLISION SOBRE EL CAMINO		N	OBJETO FIJO
F	PEATON (ATROPELLAMIENTO)	O	OTROS OBJETOS

ACCIDENTES EQUIVALENTES A DAÑOS MATERIALES
✚ UN MUERTO = 6 ACCIDENTES
✡ UN HERIDO = 2 ACCIDENTES

ACCIDENTES POR KILOMETRO
(2 0 0 3)

AUTOPISTA : GUADALAJARA - TEPIC

TRAMO: 0+000 - LIM. EDOS. JAL./ NAY. — **DEL KM: 0+000**

RUTA: MEX - 015 D — **AL KM: 35+000**

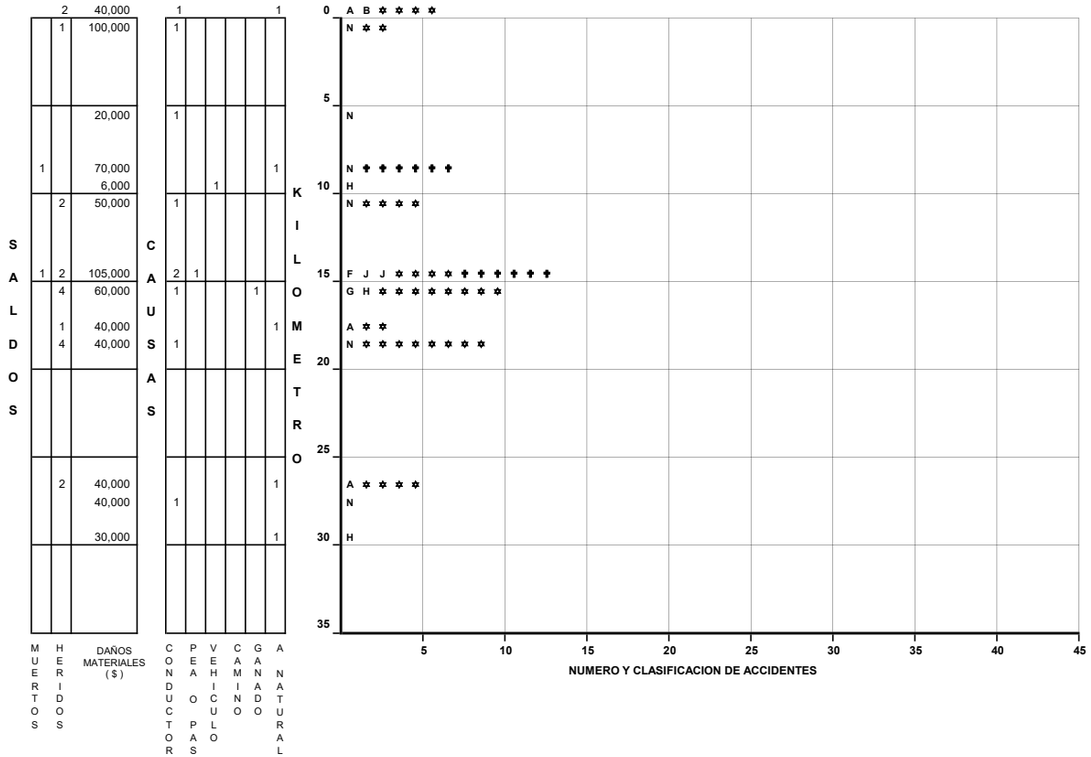

DEL KM: 35+000

AL KM: 70+000

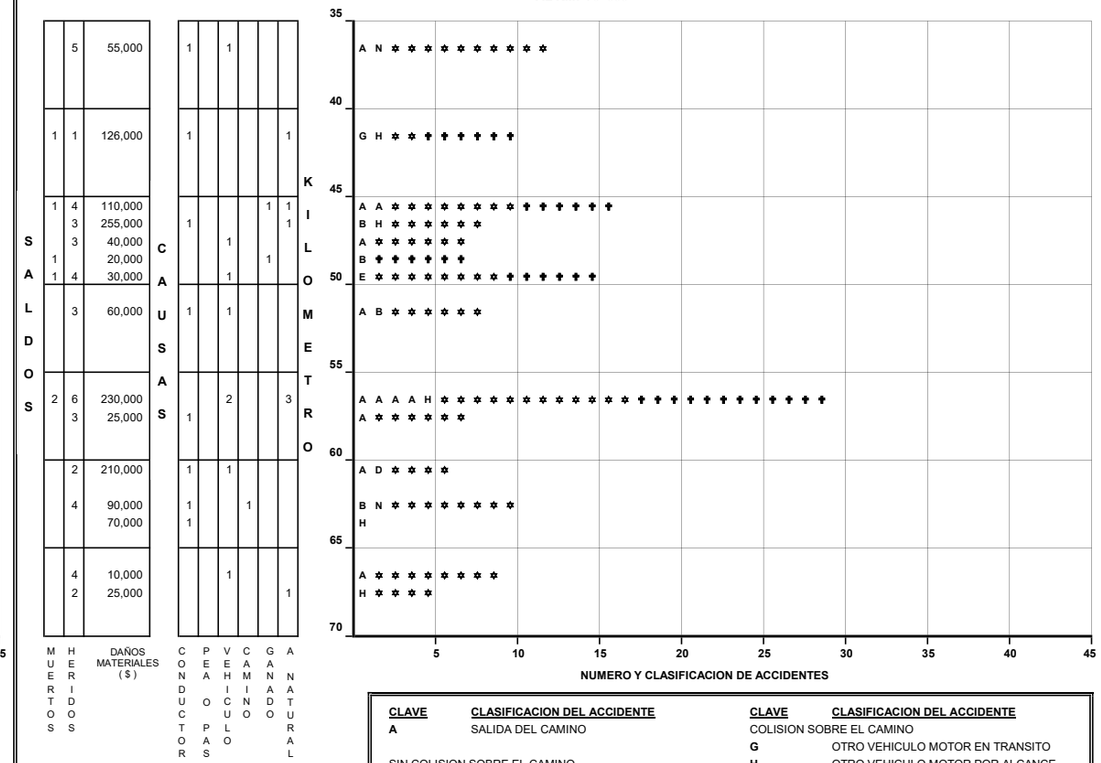

CLAVE	CLASIFICACION DEL ACCIDENTE	CLAVE	CLASIFICACION DEL ACCIDENTE
A	SALIDA DEL CAMINO	COLISION SOBRE EL CAMINO	
		G	OTRO VEHICULO MOTOR EN TRANSITO
SIN COLISION SOBRE EL CAMINO		**H**	OTRO VEHICULO MOTOR POR ALCANCE
B	VOLCADURA	**J**	VEHICULO MOTOR ESTACIONADO
C	CAIDA DE PASAJERO	**K**	FERROCARRIL
D	INCENDIO	**L**	BICICLETA
E	OTROS	**M**	ANIMAL
COLISION SOBRE EL CAMINO		**N**	OBJETO FIJO
F	PEATON (ATROPELLAMIENTO)	**O**	OTROS OBJETOS

ACCIDENTES EQUIVALENTES A DAÑOS MATERIALES

✝ UN MUERTO = 6 ACCIDENTES

✲ UN HERIDO = 2 ACCIDENTES

ACCIDENTES POR KILOMETRO
(2 0 0 3)

AUTOPISTA : GUADALAJARA - TEPIC
TRAMO: 0+000 - LIM. EDOS. JAL./ NAY.
RUTA: MEX - 015 D

DEL KM: 70+000
AL KM: 84+700

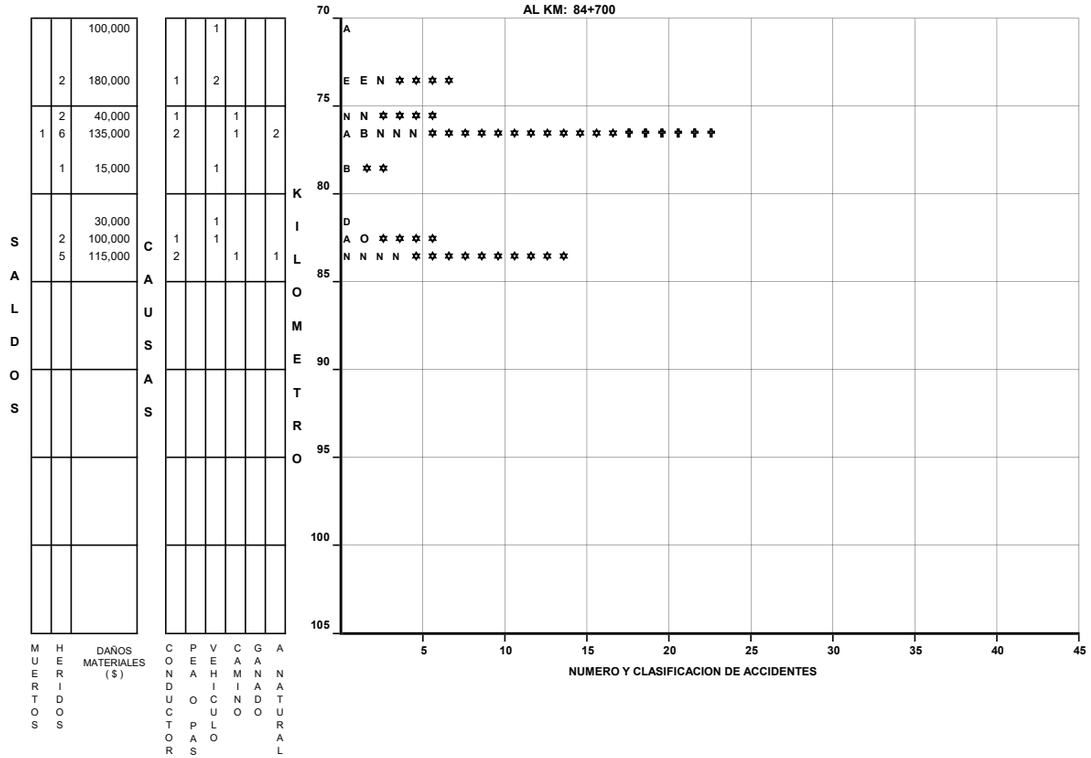

DEL KM:
AL KM:

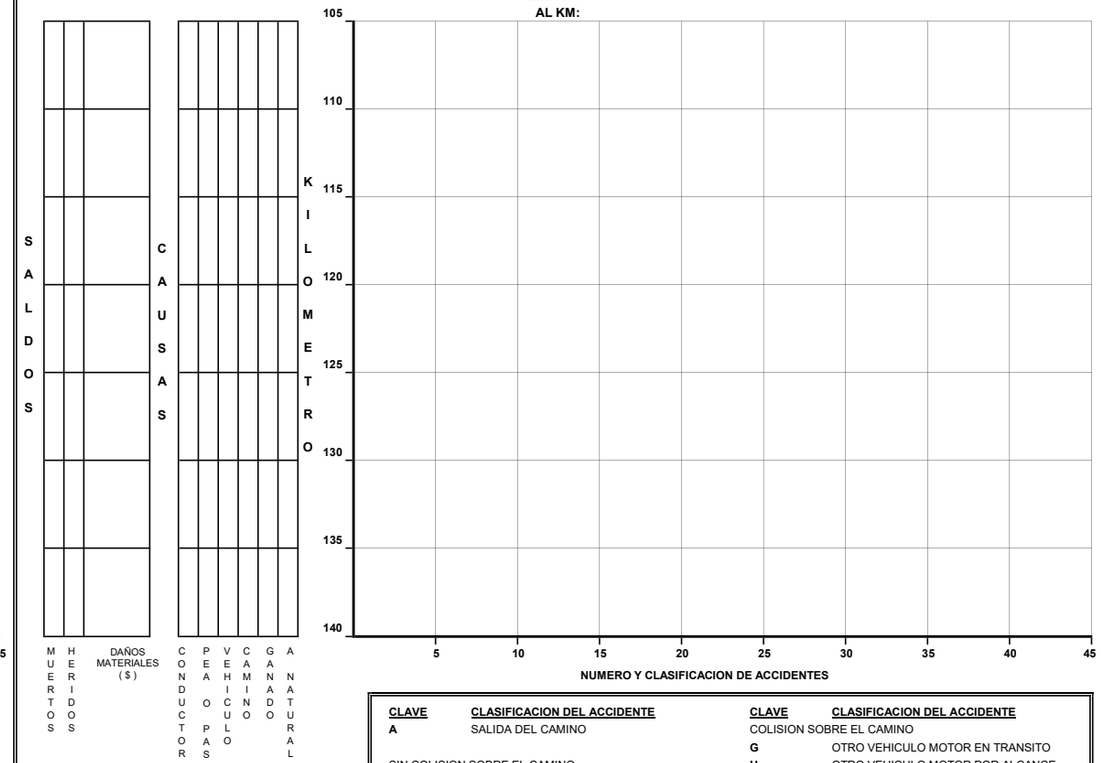

CLAVE	CLASIFICACION DEL ACCIDENTE	CLAVE	CLASIFICACION DEL ACCIDENTE
A	SALIDA DEL CAMINO	COLISION SOBRE EL CAMINO	
		G	OTRO VEHICULO MOTOR EN TRANSITO
SIN COLISION SOBRE EL CAMINO		**H**	OTRO VEHICULO MOTOR POR ALCANCE
B	VOLCADURA	**J**	VEHICULO MOTOR ESTACIONADO
C	CAIDA DE PASAJERO	**K**	FERROCARRIL
D	INCENDIO	**L**	BICICLETA
E	OTROS	**M**	ANIMAL
COLISION SOBRE EL CAMINO		**N**	OBJETO FIJO
F	PEATON (ATROPELLAMIENTO)	**O**	OTROS OBJETOS

ACCIDENTES EQUIVALENTES A DAÑOS MATERIALES
✚ UN MUERTO = 6 ACCIDENTES
✲ UN HERIDO = 2 ACCIDENTES

CAUSANTE PRINCIPAL DEL ACCIDENTE (en porcentaje)
(2 0 0 3)

J A L I S C O

CARRETERA Y TRAMO	CONDUCTOR	PEATON O PASAJERO	VEHICULO	CAMINO	IRRUPCION DE GANADO	AGENTE NATURAL
GUADALAJARA - CHAPALA PERIF. GUADALAJARA - ENT. STA. ROSA	81.90	1.90	4.76	2.86	1.90	6.67
LAGOS DE MORENO - GUADALAJARA LAGOS DE MORENO - GUADALAJARA	79.90	3.61	3.61	5.67	0.52	6.70
GUADALAJARA - TEPIC PERIF. GUADALAJARA - LIM. EDOS. JAL / NAY	81.94	0.65	7.10	1.94	1.29	7.10
IRAPUATO - GUADALAJARA LIM. EDOS. GTO. / JAL. - ZAPOTLANEJO	82.26	1.61	4.84	1.61	6.45	3.23
JIQUILPAN - GUADALAJARA LIM. EDOS. MICH / JAL - PERIF. GUADALAJARA	79.25	0.00	5.66	4.72	0.94	9.43
SANTA ROSA - LA BARCA ENT. SANTA ROSA - LA BARCA	76.19	2.86	0.95	16.19	0.00	3.81
GUADALAJARA - ZACATECAS. PERIF. GUADALAJARA - LIM. EDOS. JAL / ZAC	85.25	0.00	4.92	6.56	0.00	3.28
GUADALAJARA - PUERTO VALLARTA AMECA - MASCOTA	64.29	0.00	14.29	14.29	7.14	0.00
JIQUILPAN - COLIMA LIM. EDOS. MICH / JAL - LIM. EDOS. JAL / COL	75.81	0.00	9.68	8.06	0.00	6.45
SANTA CRUZ - MELAQUE ENT. SANTA CRUZ - MELAQUE	84.17	0.83	2.50	4.17	0.00	8.33
MELAQUE - PUERTO VALLARTA MELAQUE - PUERTO VALLARTA	79.17	4.17	12.50	4.17	0.00	0.00
RAMAL AMECA ENT. C.(GUADALAJARA - TEPIC) - AMECA	86.96	0.00	8.70	0.00	0.00	4.35
LEÓN - AGUASCALIENTES LIM. EDOS.GTO / JAL - LIM. EDOS. JAL / AGS	80.85	2.13	6.38	6.38	0.00	4.26
SAN LUIS POTOSÍ - LAGOS DE MORENO LIM. EDOS. ZAC / JAL - LAGOS DE MORENO	74.47	0.00	2.13	12.77	2.13	8.51

CAUSANTE PRINCIPAL DEL ACCIDENTE (en porcentaje)
(2 0 0 3)

J A L I S C O

CARRETERA Y TRAMO	CONDUCTOR	PEATON O PASAJERO	VEHICULO	CAMINO	IRRUPCION DE GANADO	AGENTE NATURAL
COLIMA - CD. GUZMÁN LIM. EDOS. COL / JAL - ENT. EL ZAPOTE	81.08	0.00	2.70	2.70	10.81	2.70
JIQUILPAN - COLIMA RAMAL EL MIRADOR - EL ZAPOTE	80.00	0.00	20.00	0.00	0.00	0.00
LIBRAMIENTO DE LAGOS DE MORENO	86.67	6.67	0.00	6.67	0.00	0.00
JIQUILPAN - COLIMA RAMAL CUATRO CAMINOS - CERCALISA	50.00	0.00	50.00	0.00	0.00	0.00
JIQUILPAN - COLIMA RAMAL CUATRO CAMINOS - SAN PEDRO	100.00	0.00	0.00	0.00	0.00	0.00
MANZANILLO - MELAQUE LIM. EDOS. COL / JAL - MELAQUE	50.00	0.00	50.00	0.00	0.00	0.00
SAN MIGUEL EL ALTO - LA BARCA ATOTONILCO - LA BARCA	94.12	0.00	0.00	0.00	0.00	5.88
GUADALAJARA - COLOTLÁN TESISTAN - LIM. EDOS. JAL / ZAC	87.50	0.00	6.25	0.00	0.00	6.25
TEPATITLÁN - JARALILLO ENT. LA CASETA - YAHUALICA	81.25	0.00	18.75	0.00	0.00	0.00
OJUELOS - AGUASCALIENTES OJUELOS - LIM. EDOS. JAL / AGS	78.57	0.00	7.14	3.57	7.14	3.57
DOLORES HIDALGO - OJUELOS LIM. EDOS. GTO / JAL - OJUELOS	50.00	0.00	50.00	0.00	0.00	0.00
RAMAL A TOMATLAN LA CUESTA - TOMATLAN	80.00	0.00	0.00	0.00	20.00	0.00
RAMAL A VILLA HIDALGO DEL KM 29+580 AL 41+800	50.00	0.00	0.00	0.00	0.00	50.00

CAUSANTE PRINCIPAL DEL ACCIDENTE (en porcentaje)
(2 0 0 3)

J A L I S C O

CARRETERA Y TRAMO	CONDUCTOR	PEATON O PASAJERO	VEHICULO	CAMINO	IRRUPCION DE GANADO	AGENTE NATURAL
GUADALAJARA - COLOTLÁN DEL KM 62+400 AL 121+400	80.00	0.00	0.00	0.00	0.00	20.00
ZAPOTLANEJO - GUADALAJARA (D) ZAPOTLANEJO - GUADALAJARA	69.05	2.38	7.14	9.52	2.38	9.52
GUADALAJARA - COLIMA (D) ACATLÁN - LIM. DE EDOS. JAL / COL	63.74	0.00	17.58	2.20	6.59	9.89
MARAVATIO - ZAPOTLANEJO (D) LIM. DE EDOS. MICH / JAL - 474+713	63.41	0.00	14.63	7.32	4.88	9.76
ZAPOTLANEJO - LAGOS DE MORENO (D) ZAPOTLANEJO - LAGOS DE MORENO	59.46	0.00	16.22	2.70	5.41	16.22
LEÓN - AGUASCALIENTES (D) LIM. EDOS. GTO / JAL - JAL / AGS	59.38	0.00	28.13	0.00	3.13	9.38
GUADALAJARA - TEPIC (D) ENT. AMECA - LIM. EDOS. JAL / NAY	38.71	1.61	24.19	6.45	4.84	24.19

TOTAL DE CAUSANTES PRINCIPALES DEL ACCIDENTE (en porcentaje) 2 0 0 3

J A L I S C O	76.05	1.21	7.94	5.09	2.18	7.52

DATOS DEL LUGAR DEL ACCIDENTE Y CONTROL DEL TRANSITO
(2 0 0 3)

J A L I S C O

CARRETERA Y TRAMO	ALINEAMIENTO VERTICAL				ALINEAMIENTO HORIZONTAL												CONTROL DE TRANSITO EXISTENTE												
	PENDIENTE	CIMA	COLUMPIO	A NIVEL	TANGENTE	CURVA ABIERTA	CURVA CERRADA	ENTRONQUE	PUENTE O TUNEL	INTERSECCION	CALLEJON	ACCESO PRIVADO	CRUCE FFCC	ZONA PORTUARIA	TRAMO EN CONSTRUCCION	OTRO	SEÑAL INFORMATIVA	SEÑAL PREVENTIVA	SEÑAL RESTRICTIVA	SEMAFORO	AGENTE O GUARDAVIA	BARRERA O ISLETA	RAYAS LATERALES	RAYA CENTRAL	VIBRADORES	ABANDERAMIENTO	BANDEREROS	OTRO CONTROL	SIN CONTROL
GUADALAJARA - CHAPALA PERIF. GUADALAJARA - ENT. STA. ROSA	15			90	103	1		1									84	98	104			1	99	97					
LAGOS DE MORENO - GUADALAJARA LAGOS DE MORENO - GUADALAJARA	103			91	146	19	17	9	1	2							112	150	156	1		1	135	154	2	3	1	3	1
GUADALAJARA - TEPIC PERIF. GUADALAJARA - LIM. EDOS. JAL / NAY	101	1		53	78	20	57										136	147	147	5		2	145	148	1	1	1		1
IRAPUATO - GUADALAJARA LIM. EDOS. GTO. / JAL. - ZAPOTLANEJO	30	1		31	44	5	12			1							39	53	56				55	58					
JIQUILPAN - GUADALAJARA LIM. EDOS. MICH / JAL - PERIF. GUADALAJARA	44	1		61	74	14	12	3	2							1	75	86	94			1	94	98			2	1	
SANTA ROSA - LA BARCA ENT. SANTA ROSA - LA BARCA	26			79	85	15	3			2							80	83	100	4			75	79	2	3		3	3
GUADALAJARA - ZACATECAS. PERIF. GUADALAJARA - LIM. EDOS. JAL / ZAC	53			8	25	23	12			1							39	58	59			1	46	46				1	1
GUADALAJARA - PUERTO VALLARTA AMECA - MASCOTA	9			5	5	3	6										5	9	8				14	14					
JIQUILPAN - COLIMA LIM. EDOS. MICH / JAL - LIM. EDOS. JAL / COL	40			22	29	12	20	1									47	56	57				48	54	1		1		1
SANTA CRUZ - MELAQUE ENT. SANTA CRUZ - MELAQUE	58			62	66	26	26	2									92	102	105	1			107	107	2	2			
MELAQUE - PUERTO VALLARTA MELAQUE - PUERTO VALLARTA	16			8	10	4	10										10	15	17				20	20		1			
RAMAL AMECA ENT. C.(GUADALAJARA - TEPIC) - AMECA	14	1		31	36	5	1	3	1								27	29	33				40	43					
LEÓN - AGUASCALIENTES LIM. EDOS.GTO / JAL - LIM. EDOS. JAL / AGS	29			18	35	6	5		1								18	27	31			1	39	37	2	3			
SAN LUIS POTOSÍ - LAGOS DE MORENO LIM. EDOS. ZAC / JAL - LAGOS DE MORENO	18			29	43	1	3										33	32	30				41	41				4	1

DATOS DEL LUGAR DEL ACCIDENTE Y CONTROL DEL TRANSITO
(2 0 0 3)

J A L I S C O

CARRETERA Y TRAMO	ALINEAMIENTO VERTICAL				ALINEAMIENTO HORIZONTAL												CONTROL DE TRANSITO EXISTENTE												
	PENDIENTE	CIMA	COLUMPIO	A NIVEL	TANGENTE	CURVA ABIERTA	CURVA CERRADA	ENTRONQUE	PUENTE O TUNEL	INTERSECCION	CALLEJON	ACCESO PRIVADO	CRUCE FFCC	ZONA PORTUARIA	TRAMO EN CONSTRUCCION	OTRO	SEÑAL INFORMATIVA	SEÑAL PREVENTIVA	SEÑAL RESTRICTIVA	SEMAFORO	AGENTE O GUARDAVIA	BARRERA O ISLETA	RAYAS LATERALES	RAYA CENTRAL	VIBRADORES	ABANDERAMIENTO	BANDEREROS	OTRO CONTROL	SIN CONTROL
COLIMA - CD. GUZMÁN LIM. EDOS. COL / JAL - ENT. EL ZAPOTE	34			3	15	5	17										29	33	30				34	34					
JIQUILPAN - COLIMA RAMAL EL MIRADOR - EL ZAPOTE	4			6	9			1									5	6	8				9	10					
LIBRAMIENTO DE LAGOS DE MORENO	1			14	6	2	4	1		2							8	11	9				12	12	1	1	1	1	
JIQUILPAN - COLIMA RAMAL CUATRO CAMINOS - CERCALISA	1			1	2												2	2					1	2					
JIQUILPAN - COLIMA RAMAL CUATRO CAMINOS - SAN PEDRO	1			1	1		1										1	2	2				2	2					
MANZANILLO - MELAQUE LIM. EDOS. COL / JAL - MELAQUE	1			1	2												1	1	2				1	1		1	1		
SAN MIGUEL EL ALTO - LA BARCA ATOTONILCO - LA BARCA	5			12	13	2	1	1									11	12	14				12	13					
GUADALAJARA - COLOTLÁN TESISTAN - LIM. EDOS. JAL / ZAC	9			7	12	1	3										7	13	11				16	15					
TEPATITLÁN - JARALILLO ENT. LA CASETA - YAHUALICA	7			9	13	1	2										9	12	11	1			12	14		1			1
OJUELOS - AGUASCALIENTES OJUELOS - LIM. EDOS. JAL / AGS	11			17	16	5	7										23	21	27				24	24					1
DOLORES HIDALGO - OJUELOS LIM. EDOS. GTO / JAL - OJUELOS				2	1			1									2	2	2				2	2					
RAMAL A TOMATLAN LA CUESTA - TOMATLAN	4			1	3	1	1										3	4	5				3	4					
RAMAL A VILLA HIDALGO DEL KM 29+580 AL 41+800	2				1	1												1					2	2					

DATOS DEL LUGAR DEL ACCIDENTE Y CONTROL DEL TRANSITO
(2 0 0 3)

J A L I S C O

CARRETERA Y TRAMO	ALINEAMIENTO VERTICAL				ALINEAMIENTO HORIZONTAL												CONTROL DE TRANSITO EXISTENTE												
	PENDIENTE	CIMA	COLUMPIO	A NIVEL	TANGENTE	CURVA ABIERTA	CURVA CERRADA	ENTRONQUE	PUENTE O TUNEL	INTERSECCION	CALLEJON	ACCESO PRIVADO	CRUCE FFCC	ZONA PORTUARIA	TRAMO EN CONSTRUCCION	OTRO	SEÑAL INFORMATIVA	SEÑAL PREVENTIVA	SEÑAL RESTRICTIVA	SEMAFORO	AGENTE O GUARDAVIA	BARRERA O ISLETA	RAYAS LATERALES	RAYA CENTRAL	VIBRADORES	ABANDERAMIENTO	BANDEREROS	OTRO CONTROL	SIN CONTROL
GUADALAJARA - COLOTLÁN DEL KM 62+400 AL 121+400	5				2	1	2										3	5	5				5	5					
ZAPOTLANEJO - GUADALAJARA (D) ZAPOTLANEJO - GUADALAJARA	28			14	27	11	2	1	1								32	40	39		1		39	39		3	1	2	
GUADALAJARA - COLIMA (D) ACATLÁN - LIM. DE EDOS. JAL / COL	26			65	65	18	5	1	1	1							66	81	87			1	83	82				3	
MARAVATIO - ZAPOTLANEJO (D) LIM. DE EDOS. MICH / JAL - 474+713	15			26	36	4	1										37	37	40			1	34	37		1			
ZAPOTLANEJO - LAGOS DE MORENO (D) ZAPOTLANEJO - LAGOS DE MORENO	48	1		25	65	7	1			1							52	63	59		1	15	70	69	1	2	1	6	
LEÓN - AGUASCALIENTES (D) LIM. EDOS. GTO / JAL - JAL / AGS	13	1		18	30	1	1										19	18	26			3	32	30					
GUADALAJARA - TEPIC (D) ENT. AMECA - LIM. EDOS. JAL / NAY	39			23	36	13	13										61	61	60			35	62	61					

TOTAL DATOS DEL LUGAR DEL ACCIDENTE Y CONTROL DEL TRANSITO (2 0 0 3)

J A L I S C O	810	6		833	1 134	227	245	25	7	10						1	1 168	1 370	1 434	12	2	62	1 413	1 454	12	22	9	24	10

CIRCUNSTANCIAS QUE CONTRIBUYERON AL ACCIDENTE
(2 0 0 3)

J A L I S C O

CARRETERA Y TRAMO	DEL CONDUCTOR O PEATON														DEL VEHICULO										DEL CAMINO							AGENTE NATURAL					
	IMPRUDENCIA O INTENCION	VELOCIDAD EXCESIVA	INVADIO CARRIL CONTRARIO	REBASO INDEBIDAMENTE	NO RESPETO LA SEÑAL DE ALTO	NO RESPETO SEMAFORO	NO CEDIO EL PASO	NO GUARDO DISTANCIA	VIRO INDEBIDAMENTE	MAL ESTACIONADO	ESTADO DE EBRIEDAD	BAJO EFECTOS DE DROGA	DORMITANDO	DESLUMBRAMIENTO	LLANTAS	FRENOS	DIRECCION	SUSPENSION	LUCES	EJES	TRANSMISION	MOTOR	SOBRECUPO O SOBRECARGA	EXCESO DE DIMENSIONES	IRRUPCION DE GANADO	DESPERFECTOS	FALTA DE SEÑALES	OBJETOS EN EL CAMINO	MOJADO	RESBALOSO	OTROS	LLUVIA	NIEVE O GRANIZO	NIEBLA O HUMO	TOLVANERA	VIENTOS FUERTES	OTROS
GUADALAJARA - CHAPALA PERIF. GUADALAJARA - ENT. STA. ROSA	36	59	4	1	11			13	12		4		4		3			1		1					2				8	7		6		1			
LAGOS DE MORENO - GUADALAJARA LAGOS DE MORENO - GUADALAJARA	41	105	56	5	19			11	13	4	4		3	1	4			1		1		1			1	1	1		16	12	1	12		1		1	
GUADALAJARA - TEPIC PERIF. GUADALAJARA - LIM. EDOS. JAL / NAY	12	83	37	5	9			8	7		4		5		3	2	2	1			1				2		1		11	6	2	10	1				
IRAPUATO - GUADALAJARA LIM. EDOS. GTO. / JAL. - ZAPOTLANEJO	8	37	19	1	2			3	1	1	3		3		1										4				3	1	2	2					
JIQUILPAN - GUADALAJARA LIM. EDOS. MICH / JAL - PERIF. GUADALAJARA	2	70	20		15			8	8		4		1		2	1			1		1				1	2			9	4	1	8		1		1	
SANTA ROSA - LA BARCA ENT. SANTA ROSA - LA BARCA	13	57	31	3	13	2		3	9		7		4		1								2				4	1	9	4		4					
GUADALAJARA - ZACATECAS. PERIF. GUADALAJARA - LIM. EDOS. JAL / ZAC	47	33	23	1	5			1	1		3				1	3													4	1		2					
GUADALAJARA - PUERTO VALLARTA AMECA - MASCOTA	1	8	5					1							2										1				2	1							
JIQUILPAN - COLIMA LIM. EDOS. MICH / JAL - LIM. EDOS. JAL / COL	1	41	21	1	3			1	3	1	3						2			2		1	1				1		6	6	1	4					
SANTA CRUZ - MELAQUE ENT. SANTA CRUZ - MELAQUE	3	84	46	1	5			11	2	1	7		3		3		1	1	1										14	13		10		2			
MELAQUE - PUERTO VALLARTA MELAQUE - PUERTO VALLARTA		16	10	1										1	2	1													2	1							
RAMAL AMECA ENT. C.(GUADALAJARA - TEPIC) - AMECA	3	21	20	2	3			1	4		2				1			2	1	1												1		1			
LEÓN - AGUASCALIENTES LIM. EDOS.GTO / JAL - LIM. EDOS. JAL / AGS	6	30	12	1	4			3	1	1	1			1	1			1											2	4	1	2					
SAN LUIS POTOSÍ - LAGOS DE MORENO LIM. EDOS. ZAC / JAL - LAGOS DE MORENO	7	28	14		2			3			1							1							1	4	1	2	3			3		1			

CIRCUNSTANCIAS QUE CONTRIBUYERON AL ACCIDENTE
(2 0 0 3)

J A L I S C O

CARRETERA Y TRAMO	DEL CONDUCTOR O PEATON														DEL VEHICULO										DEL CAMINO							AGENTE NATURAL					
	IMPRUDENCIA O INTENCION	VELOCIDAD EXCESIVA	INVADIO CARRIL CONTRARIO	REBASO INDEBIDAMENTE	NO RESPETO LA SEÑAL DE ALTO	NO RESPETO SEMAFORO	NO CEDIO EL PASO	NO GUARDO DISTANCIA	VIRO INDEBIDAMENTE	MAL ESTACIONADO	ESTADO DE EBRIEDAD	BAJO EFECTOS DE DROGA	DORMITANDO	DESLUMBRAMIENTO	LLANTAS	FRENOS	DIRECCION	SUSPENSION	LUCES	EJES	TRANSMISION	MOTOR	SOBRECUPO O SOBRECARGA	EXCESO DE DIMENSIONES	IRRUPCION DE GANADO	DESPERFECTOS	FALTA DE SEÑALES	OBJETOS EN EL CAMINO	MOJADO	RESBALOSO	OTROS	LLUVIA	NIEVE O GRANIZO	NIEBLA O HUMO	TOLVANERA	VIENTOS FUERTES	OTROS
COLIMA - CD. GUZMÁN LIM. EDOS. COL / JAL - ENT. EL ZAPOTE	2	24	9	1				1	2				1												4				1	1	1	1					
JIQUILPAN - COLIMA RAMAL EL MIRADOR - EL ZAPOTE		5	3					1	2						2																						
LIBRAMIENTO DE LAGOS DE MORENO	1	7	2	1	3			1	1																				1	1							
JIQUILPAN - COLIMA RAMAL CUATRO CAMINOS - CERCALISA	1														1																						
JIQUILPAN - COLIMA RAMAL CUATRO CAMINOS - SAN PEDRO		1									1		1																								
MANZANILLO - MELAQUE LIM. EDOS. COL / JAL - MELAQUE		2	1		1											1																					
SAN MIGUEL EL ALTO - LA BARCA ATOTONILCO - LA BARCA		14	1		3			2					1																1			1					
GUADALAJARA - COLOTLÁN TESISTAN - LIM. EDOS. JAL / ZAC	8	14	4		1			1														1							1			1					
TEPATITLÁN - JARALILLO ENT. LA CASETA - YAHUALICA		7	3	1	2				4						1					1																	
OJUELOS - AGUASCALIENTES OJUELOS - LIM. EDOS. JAL / AGS	8	16	10						1						1										2		1		1	1		1					
DOLORES HIDALGO - OJUELOS LIM. EDOS. GTO / JAL - OJUELOS	1	2			1														1																		
RAMAL A TOMATLAN LA CUESTA - TOMATLAN		3	2								1														1												
RAMAL A VILLA HIDALGO DEL KM 29+580 AL 41+800	1	1							1		1																		1			1					

CIRCUNSTANCIAS QUE CONTRIBUYERON AL ACCIDENTE
(2 0 0 3)

J A L I S C O

CARRETERA Y TRAMO	DEL CONDUCTOR O PEATON														DEL VEHICULO										DEL CAMINO							AGENTE NATURAL					
	IMPRUDENCIA O INTENCION	VELOCIDAD EXCESIVA	INVADIO CARRIL CONTRARIO	REBASO INDEBIDAMENTE	NO RESPETO LA SEÑAL DE ALTO	NO RESPETO SEMAFORO	NO CEDIO EL PASO	NO GUARDO DISTANCIA	VIRO INDEBIDAMENTE	MAL ESTACIONADO	ESTADO DE EBRIEDAD	BAJO EFECTOS DE DROGA	DORMITANDO	DESLUMBRAMIENTO	LLANTAS	FRENOS	DIRECCION	SUSPENSION	LUCES	EJES	TRANSMISION	MOTOR	SOBRECUPO O SOBRECARGA	EXCESO DE DIMENSIONES	IRRUPCION DE GANADO	DESPERFECTOS	FALTA DE SEÑALES	OBJETOS EN EL CAMINO	MOJADO	RESBALOSO	OTROS	LLUVIA	NIEVE O GRANIZO	NIEBLA O HUMO	TOLVANERA	VIENTOS FUERTES	OTROS
GUADALAJARA - COLOTLÁN DEL KM 62+400 AL 121+400	4	4			1																								1			1					
ZAPOTLANEJO - GUADALAJARA (D) ZAPOTLANEJO - GUADALAJARA	16	23	4		2	1		5	4	2	1		1		2	1													8	6		4					
GUADALAJARA - COLIMA (D) ACATLÁN - LIM. DE EDOS. JAL / COL		47	10	1	3			4	6	1	3		11		13	1	1								7			1	6	4	1	6		1			1
MARAVATIO - ZAPOTLANEJO (D) LIM. DE EDOS. MICH / JAL - 474+713	8	24								2			6		4	1									2			1	6	3	2	4					
ZAPOTLANEJO - LAGOS DE MORENO (D) ZAPOTLANEJO - LAGOS DE MORENO	13	30	3	2	6			6	5				8		12		1								4			3	13	9		12					
LEÓN - AGUASCALIENTES (D) LIM. EDOS. GTO / JAL - JAL / AGS	3	16			1			2	1		1		3		6		1	1			1				1			1	2			3	1				
GUADALAJARA - TEPIC (D) ENT. AMECA - LIM. EDOS. JAL / NAY	2	38	1					1	1				3		8	3		1				1			2			2	15	7	3	15					

TOTAL DE CIRCUNSTANCIAS QUE CONTRIBUYERON AL ACCIDENTE (2 0 0 3)

J A L I S C O	248	950	371	28	115	3		91	89	13	51		58	3	74	14	8	10	4	6	3	4	3		35	7	9	11	146	92	15	114	2	8		2	1

ACCIDENTES POR TIPO DE VEHICULO
(2 0 0 3)

J A L I S C O

CARRETERA Y TRAMO	# DE ACC.	ACCIDENTES POR TIPO DE VEHICULO																							
		A	A-A	A-B	A-C	A-B-C	B	B-B	B-C	C	C-C	A-M	A-O	A-B-O	A-C-O	A-M-O	B-M	B-O	C-M	C-O	M	M-M	M-O	O	O-O
GUADALAJARA - CHAPALA PERIF. GUADALAJARA - ENT. STA. ROSA	105	34	39	1	12	1			1	2	5	1	6						1				1	1	
LAGOS DE MORENO - GUADALAJARA LAGOS DE MORENO - GUADALAJARA	194	51	60	5	38				2	23	2	1	7		1				1		2		1		
GUADALAJARA - TEPIC PERIF. GUADALAJARA - LIM. EDOS. JAL / NAY	155	49	20	1	32				1	31	4	1	10		1				1	2	1		1		
IRAPUATO - GUADALAJARA LIM. EDOS. GTO. / JAL. - ZAPOTLANEJO	62	26	16		7					7	1	1	2		1						1				
JIQUILPAN - GUADALAJARA LIM. EDOS. MICH / JAL - PERIF. GUADALAJARA	106	33	42	2	12		1			5	1	1	4	1				1	1		1		1		
SANTA ROSA - LA BARCA ENT. SANTA ROSA - LA BARCA	105	26	26	3	22		1		1	11	2	4	4								3			2	
GUADALAJARA - ZACATECAS. PERIF. GUADALAJARA - LIM. EDOS. JAL / ZAC	61	15	22	1	7		1			9		1	3			1	1								
GUADALAJARA - PUERTO VALLARTA AMECA - MASCOTA	14	7	3	2	1					1															
JIQUILPAN - COLIMA LIM. EDOS. MICH / JAL - LIM. EDOS. JAL / COL	62	23	14		5				1	10	2	1	3							2			1		
SANTA CRUZ - MELAQUE ENT. SANTA CRUZ - MELAQUE	120	43	46	4	13					7	1	1	4	1											
MELAQUE - PUERTO VALLARTA MELAQUE - PUERTO VALLARTA	24	13	6	2	1	1				1															
RAMAL AMECA ENT. C.(GUADALAJARA - TEPIC) - AMECA	46	9	19	1	9					3			3						1		1				
LEÓN - AGUASCALIENTES LIM. EDOS.GTO / JAL - LIM. EDOS. JAL / AGS	47	14	12		5					7	1	2	4		1									1	
SAN LUIS POTOSÍ - LAGOS DE MORENO LIM. EDOS. ZAC / JAL - LAGOS DE MORENO	47	11	8	1	5					13	4	1	1							1				2	

ACCIDENTES POR TIPO DE VEHICULO
(2 0 0 3)

J A L I S C O

CARRETERA Y TRAMO	# DE ACC.	ACCIDENTES POR TIPO DE VEHICULO																							
		A	A-A	A-B	A-C	A-B-C	B	B-B	B-C	C	C-C	A-M	A-O	A-B-O	A-C-O	A-M-O	B-M	B-O	C-M	C-O	M	M-M	M-O	O	O-O
COLIMA - CD. GUZMÁN LIM. EDOS. COL / JAL - ENT. EL ZAPOTE	37	19	2		4					7	1		2											2	
JIQUILPAN - COLIMA RAMAL EL MIRADOR - EL ZAPOTE	10	4	4		1								1												
LIBRAMIENTO DE LAGOS DE MORENO	15	2	1		6	1				3		1							1						
JIQUILPAN - COLIMA RAMAL CUATRO CAMINOS - CERCALISA	2	1								1															
JIQUILPAN - COLIMA RAMAL CUATRO CAMINOS - SAN PEDRO	2	1								1															
MANZANILLO - MELAQUE LIM. EDOS. COL / JAL - MELAQUE	2				1															1					
SAN MIGUEL EL ALTO - LA BARCA ATOTONILCO - LA BARCA	17	10	2		2								1							1		1			
GUADALAJARA - COLOTLÁN TESISTAN - LIM. EDOS. JAL / ZAC	16	5	10		1																				
TEPATITLÁN - JARALILLO ENT. LA CASETA - YAHUALICA	16	6	6		1							2							1						
OJUELOS - AGUASCALIENTES OJUELOS - LIM. EDOS. JAL / AGS	28	8	7		4		1		1	6											1				
DOLORES HIDALGO - OJUELOS LIM. EDOS. GTO / JAL - OJUELOS	2	1											1												
RAMAL A TOMATLAN LA CUESTA - TOMATLAN	5	3	1		1																				
RAMAL A VILLA HIDALGO DEL KM 29+580 AL 41+800	2	1	1																						

ACCIDENTES POR TIPO DE VEHICULO
(2 0 0 3)

J A L I S C O

CARRETERA Y TRAMO	# DE ACC.	ACCIDENTES POR TIPO DE VEHICULO																							
		A	A-A	A-B	A-C	A-B-C	B	B-B	B-C	C	C-C	A-M	A-O	A-B-O	A-C-O	A-M-O	B-M	B-O	C-M	C-O	M	M-M	M-O	O	O-O
GUADALAJARA - COLOTLÁN DEL KM 62+400 AL 121+400	5	3	1										1												
ZAPOTLANEJO - GUADALAJARA (D) ZAPOTLANEJO - GUADALAJARA	42	15	15	2	3					5			2												
GUADALAJARA - COLIMA (D) ACATLÁN - LIM. DE EDOS. JAL / COL	91	52	11		6					10	4		7								1				
MARAVATIO - ZAPOTLANEJO (D) LIM. DE EDOS. MICH / JAL - 474+713	41	31	2		1					6	1														
ZAPOTLANEJO - LAGOS DE MORENO (D) ZAPOTLANEJO - LAGOS DE MORENO	74	37	10		8				4	7	2	1	1							2	2				
LEÓN - AGUASCALIENTES (D) LIM. EDOS. GTO / JAL - JAL / AGS	32	18	3	1	1					8	1														
GUADALAJARA - TEPIC (D) ENT. AMECA - LIM. EDOS. JAL / NAY	62	42	4		1		1		2	8	2		2												

TOTAL DE ACCIDENTES POR TIPO DE VEHICULO (2 0 0 3)

TOTALES	1 649	613	413	26	210	3	5		13	192	34	19	69	2	4	1	1	1	7	9	13	1	5	8	
PORCENTAJES	100.00	37.17	25.05	1.58	12.73	0.18	0.30	0.00	0.79	11.64	2.06	1.15	4.18	0.12	0.24	0.06	0.06	0.06	0.42	0.55	0.79	0.06	0.30	0.49	0.00

TIPO DE VEHICULO

A.- AUTOMOVIL Y PICK-UP
B.- AUTOBUSES
C.- CAMION SENCILLO Y COMBINADO
M.- MOTOCICLETAS Y BICICLETAS
O.- OTROS (MAQ. AGRICOLA, DE CONST, TREN, VEH. FUGADOS DEL SITIO)

TIPO DE VEHICULOS INVOLUCRADOS

(2 0 0 3)

J A L I S C O

CARRETERA Y TRAMO	TIPO DE VEHICULOS INVOLUCRADOS																																															TOTAL DE VEH.
	A	A-A		A-B		A-C		A-B-C			B	B-B		B-C		C	C-C		A-M		A-O		A-B-O			A-C-O			A-M-O			B-M		B-O		C-M		C-O		M	M-M		M-O		O	O-O		
GUADALAJARA - CHAPALA PERIF. GUADALAJARA - ENT. STA. ROSA	34	47	41	1	1	14	12	2	1	1				1	1	2	5	5	1	1	7	6													1	1						1	1	1			188
LAGOS DE MORENO - GUADALAJARA LAGOS DE MORENO - GUADALAJARA	51	65	68	9	5	46	42							2	2	23	2	3	1	1	8	7				1	1	1							1	1			2			1	2				345
GUADALAJARA - TEPIC PERIF. GUADALAJARA - LIM. EDOS. JAL / NAY	49	22	23	1	1	33	33							1	1	31	4	4	1	1	10	11				1	1	1							1	1	3	2	1			1	1				239
IRAPUATO - GUADALAJARA LIM. EDOS. GTO. / JAL. - ZAPOTLANEJO	26	17	17			7	8									7	1	1	1	1	2	2				1	1	1											1								94
JIQUILPAN - GUADALAJARA LIM. EDOS. MICH / JAL - PERIF. GUADALAJARA	33	46	44	2	2	12	12				1					5	1	1	1	1	5	4	2	1	1									1	1	1	1			1			1	2				182
SANTA ROSA - LA BARCA ENT. SANTA ROSA - LA BARCA	26	32	29	4	3	24	22				1			1	1	11	2	2	4	4	4	4																	3					2			179
GUADALAJARA - ZACATECAS. PERIF. GUADALAJARA - LIM. EDOS. JAL / ZAC	15	23	24	1	1	9	7				1					9			1	1	6	3							2	1	1	1	1														107
GUADALAJARA - PUERTO VALLARTA AMECA - MASCOTA	7	3	3	2	2	1	1									1																															20
JIQUILPAN - COLIMA LIM. EDOS. MICH / JAL - LIM. EDOS. JAL / COL	23	14	14			5	5							1	1	10	2	2	1	2	3	3															2	2				1	1				92
SANTA CRUZ - MELAQUE ENT. SANTA CRUZ - MELAQUE	43	53	49	4	4	13	13									7	1	1	1	1	4	4	1	1	1																						201
MELAQUE - PUERTO VALLARTA MELAQUE - PUERTO VALLARTA	13	7	6	2	2	1	1	1	1	1						1																																36
RAMAL AMECA ENT. C.(GUADALAJARA - TEPIC) - AMECA	9	25	24	1	1	11	9									3					3	3													1	1			1								92
LEÓN - AGUASCALIENTES LIM. EDOS.GTO / JAL - LIM. EDOS. JAL / AGS	14	13	13			5	5									7	1	1	2	2	5	4				2	1	1																1			77
SAN LUIS POTOSÍ - LAGOS DE MORENO LIM. EDOS. ZAC / JAL - LAGOS DE MORENO	11	8	8	1	1	5	5									13	4	4	1	1	1	1															1	1						2			68

TIPO DE VEHICULOS INVOLUCRADOS

(2 0 0 3)

J A L I S C O

CARRETERA Y TRAMO	TIPO DE VEHICULOS INVOLUCRADOS																																															TOTAL DE VEH.
	A	A-A		A-B		A-C		A-B-C			B	B-B		B-C		C	C-C		A-M		A-O		A-B-O			A-C-O			A-M-O			B-M		B-O		C-M		C-O		M	M-M		M-O		O	O-O		
COLIMA - CD. GUZMÁN LIM. EDOS. COL / JAL - ENT. EL ZAPOTE	19	2	3			4	4									7	1	1			5	2																							2			50
JIQUILPAN - COLIMA RAMAL EL MIRADOR - EL ZAPOTE	4	4	4			1	1														2	1																										17
LIBRAMIENTO DE LAGOS DE MORENO	2	1	1			7	6	1	1	1						3			1	1																1	1										27
JIQUILPAN - COLIMA RAMAL CUATRO CAMINOS - CERCALISA	1															1																																2
JIQUILPAN - COLIMA RAMAL CUATRO CAMINOS - SAN PEDRO	1															1																																2
MANZANILLO - MELAQUE LIM. EDOS. COL / JAL - MELAQUE						1	1																															2	1									5
SAN MIGUEL EL ALTO - LA BARCA ATOTONILCO - LA BARCA	10	2	2			2	2														3	1																1	1		1	1						26
GUADALAJARA - COLOTLÁN TESISTAN - LIM. EDOS. JAL / ZAC	5	10	10			1	1																																									27
TEPATITLÁN - JARALILLO ENT. LA CASETA - YAHUALICA	6	6	6			1	1													2	2															1	1											26
OJUELOS - AGUASCALIENTES OJUELOS - LIM. EDOS. JAL / AGS	8	7	7			4	4				1			1	1	6																								1								40
DOLORES HIDALGO - OJUELOS LIM. EDOS. GTO / JAL - OJUELOS	1																				1	1																										3
RAMAL A TOMATLAN LA CUESTA - TOMATLAN	3	1	1			1	1																																									7

TIPO DE VEHICULOS INVOLUCRADOS
(2 0 0 3)

J A L I S C O

CARRETERA Y TRAMO	TIPO DE VEHICULOS INVOLUCRADOS																																															TOTAL DE VEH.
	A	A-A		A-B		A-C		A-B-C			B	B-B		B-C		C	C-C		A-M		A-O		A-B-O			A-C-O			A-M-O			B-M		B-O		C-M		C-O		M	M-M		M-O		O	O-O		
RAMAL A VILLA HIDALGO DEL KM 29+580 AL 41+800	1	1	1																																													3
GUADALAJARA - COLOTLÁN DEL KM 62+400 AL 121+400	3	1	1																		1	1																										7
ZAPOTLANEJO - GUADALAJARA (D) ZAPOTLANEJO - GUADALAJARA	15	18	16	2	2	3	3									5					2	2																										68
GUADALAJARA - COLIMA (D) ACATLÁN - LIM. DE EDOS. JAL / COL	52	11	11			8	7									10	4	4			9	7																		1								124
MARAVATIO - ZAPOTLANEJO (D) LIM. DE EDOS. MICH / JAL - 474+713	31	3	2			1	1									6	1	1																														46
ZAPOTLANEJO - LAGOS DE MORENO (D) ZAPOTLANEJO - LAGOS DE MORENO	37	10	10			11	8							4	4	7	2	2	1	1	1	1															3	2	2								106
LEÓN - AGUASCALIENTES (D) LIM. EDOS. GTO / JAL - JAL / AGS	18	3	3	1	1	1	1									8	2	1																														39
GUADALAJARA - TEPIC (D) ENT. AMECA - LIM. EDOS. JAL / NAY	42	3	3			2	2				1			2	2	8	2	2			2	2																										73

TOTAL DE TIPO DE VEHICULOS INVOLUCRADOS (2 0 0 3)

TOTALES	613	458	444	31	26	234	218	4	3	3	5			13	13	192	35	35	17	20	86	70	3	2	2	5	4	4	2	1	1	1	1	1	1	7	7	12	9	13	1	1	5	7	8			2 618
	613	902		57		452		10			5			26		192	70		37		156		7			13			4			2		2		14		21		13	2		12		8			2 618

TIPO DE VEHICULO	TOTAL DE VEHICULOS	PORCENTAJE %
A	1897	72%
B	51	2%
C	519	20%
M	49	2%
O	102	4%
T	2618	100%

TIPO DE VEHICULO
A.- AUTOMOVIL Y PICK-UP
B.- AUTOBUSES
C.- CAMION SENCILLO Y COMBINADO
M.- MOTOCICLETAS Y BICICLETAS
O.- OTROS (MAQ. AGRICOLA, DE CONST, TREN, VEH. FUGADOS DEL SITIO)

RESUMEN DE ACCIDENTES DE TRANSITO 2 0 0 3

RED DE CARRETERA FEDERAL LIBRE Y DE CUOTA

J A L I S C O

CLASIFICACION	LONGITUD (km)	ACCIDENTES	HERIDOS	MUERTOS	DAÑOS MATERIALES (MILLONES $)	VEH/km (MILLONES)	INDICE DE ACCIDENTES (A)
LIBRE	2,010.700	1,307	1,389	195	45.460	4,758.576	0.275
CUOTA	510.363	342	405	75	15.202	1,089.696	0.314
RESUMEN DEL ESTADO	2,521.063	1,649	1,794	270	60.662	5,848.272	0.282

NOTA:

(A) INDICE DE ACCIDENTES POR MILLON DE VEHICULOS - KILOMETRO