E S T A D I S T I C A

A C C I D E N T E S D E T R A N S I T O

(2 0 0 3)

N A Y A R I T

INFORMACION GENERAL

NAYARIT

● ***SUPERFICIE***	***27,865***	***km² .***
● ***POBLACIÓN (2003)***	***930,307***	***HABITANTES***
	461,122	***HOMBRES***
	469,185	***MUJERES***
● ***DENSIDAD DE POBLACIÓN (2003)***	***33.386***	***HAB./km² .***
● ***VEHÍCULOS REGISTRADOS (2003)***	***63,747***	***VEHICULOS***
● ***HABITANTES POR VEHÍCULO (2003)***	***14.594***	***HAB./VEH.***
● ***INDICE DE MOTORIZACIÓN (2003)***	***0.069***	***VEH./HAB.***

● *LONGITUD Y TIPO DE SUPERFICIE DE LA RED CARRETERA (km.)*

CONCEPTO	PAVIMENTADA			REVESTIDA	TERRACERIA	TOTAL
	DOS CARRILES	CUATRO CARRILES	MAS DE CUATRO CARRILES			
Federal libre	744.50	7.20	6.60	-	-	758.30
Federal cuota	35.50	108.92	-	-	-	144.42
Estatal libre	484.30	14.80	4.80	179.80	-	683.70
Estatal cuota	-	-	-	-	-	-
Rural	155.50	-	-	1,809.80	-	1,965.30
Brechas	-	-	-	-	2,045.90	2,045.90
						5,597.62

● *UTILIZACION DE LAS CARRETERAS*

RANGOS DE VOLUMEN EN TDPA	FEDERAL LIBRE AFORADA		ESTATAL LIBRE AFORADA		FEDERAL Y/O ESTATAL CUOTA AFORADA	
	LONGITUD	PORCENTAJE	LONGITUD	PORCENTAJE	LONGITUD	PORCENTAJE
1 - 2,000	280.47	34.94	55.30	68.87		-
2,001 - 5,000	166.04	20.69	16.00	19.93	131.78	86.25
5,001 - 10,000	277.69	34.60	9.00	11.21	21.00	13.75
10,001 - MAS	78.46	9.77	-	-		-
TOTAL	802.66	100.00	80.30	100.00	152.78	100.00

NOTA:

TDPA.- TRANSITO DIARIO PROMEDIO ANUAL

INDICE DE ACCIDENTES
POR MILLON DE VEHICULOS-KILOMETRO

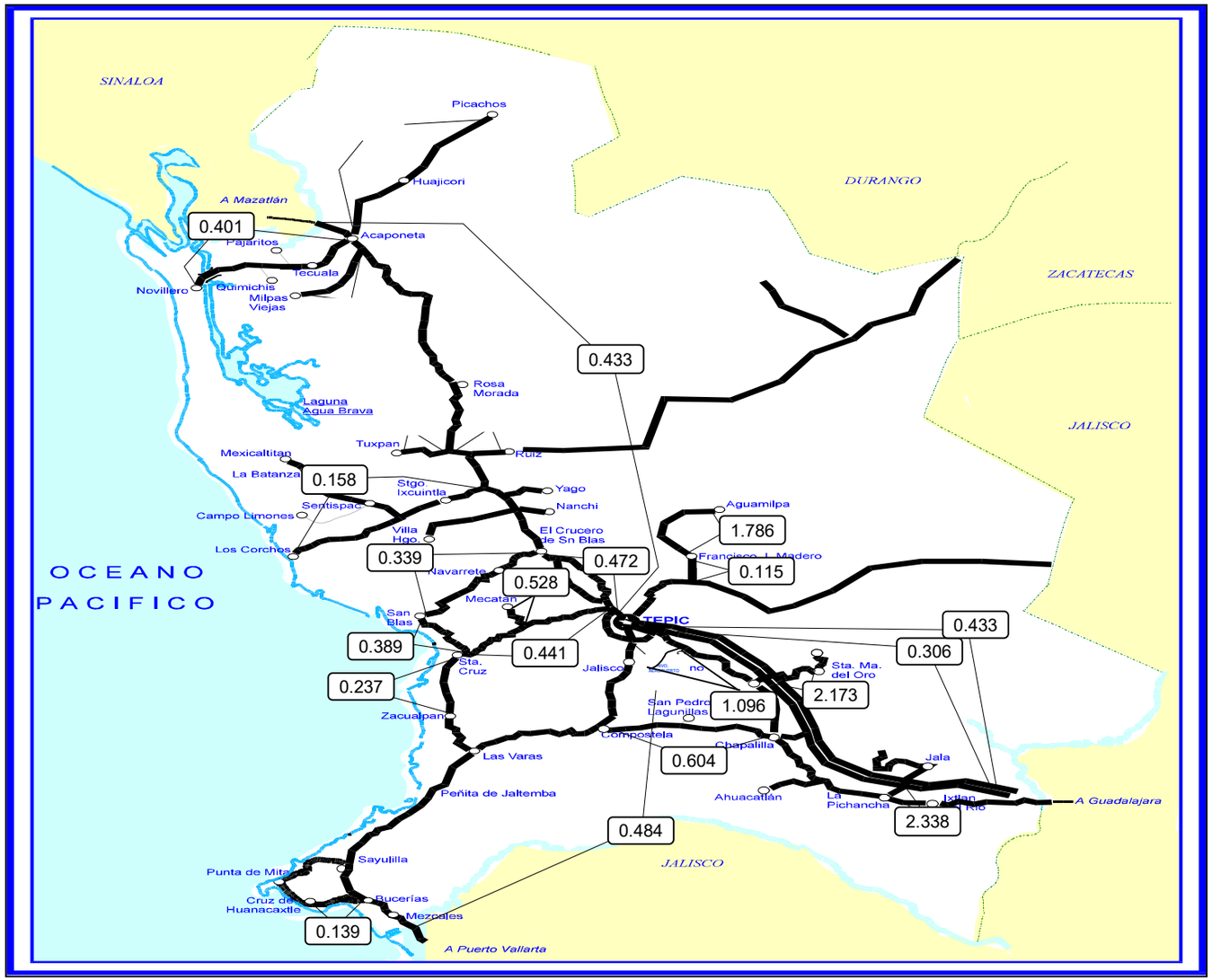

INDICE DE ACCIDENTES EN EL ESTADO

$$\overline{I}_{V-km}^{A} = 0.420$$

ESTADO DE NAYARIT

ACCIDENTES DE TRANSITO
(2 0 0 3)

N A Y A R I T

CARRETERA Y TRAMO	LONGITUD	VEH-km MILLONES	# DE ACCIDENTES				SALDOS			INDICES POR 10^6 DE VEH-KM		INDICES POR 10^5 DE VEH-KM		
			TOTAL	CON MUERTOS	SOLO CON HERIDOS	EQUIVALENTES (1)	MUERTOS	HERIDOS	DAÑOS MATERIALES (MILLONES $)	ACCIDENTES	PELIGROSIDAD	ACCIDENTES MORTALES	MUERTOS	HERIDOS
Tepic - Mazatlán Tepic - Lim. de Edos. Nay/Sin	147.000	422.326	183	6	54	455	10	106	14.999	0.433	1.077	0.001	0.002	0.025
Tepic - Puerto Vallarta Tepic - Lim. de Edos. Nay/Jal	152.800	282.986	137	5	32	329	10	66	6.513	0.484	1.163	0.002	0.004	0.023
Chapalilla - Compostela (D)	38.000	46.339	28	1	16	102	1	34	1.413	0.604	2.201	0.002	0.002	0.073
Crucero de San Blas - San Blas T.C.(Tepic - Mazatlán) - Km. 33+137	36.000	17.705	6	0	3	22	0	8	0.207	0.339	1.243	0.000	0.000	0.045
Ent. Casas Coloradas - EL Novillero T.C.(Tepic - Mazatlán) - Km. 136+059	36.000	34.906	14	0	5	28	0	7	0.588	0.401	0.802	0.000	0.000	0.020
Ramal a Francisco I. Madero	16.000	17.413	2	0	0	2	0	0	0.018	0.115	0.115	0.000	0.000	0.000
Sub Ramal a Mecatan T. Carr. Tepic-Santa Cruz Km. 23+100	9.000	1.895	1	0	1	5	0	2	0.008	0.528	2.638	0.000	0.000	0.106
Ixtapa - Miramar T.C.(Tepic - Puerto Vallarta) - Km. 72+000	27.500	8.449	2	0	1	4	0	1	0.290	0.237	0.473	0.000	0.000	0.012
Ramal a la Laguna Sta. Maria del Oro T.C.(Guadalajara - Tepic) - Km. 194+316	20.000	6.444	14	1	3	36	1	8	0.652	2.173	5.587	0.016	0.016	0.124
Santa Cruz - San Blas T.C.(Crucero San Blas - San Blas) - Km. 33+200	17.000	7.722	3	0	2	17	0	7	0.048	0.389	2.202	0.000	0.000	0.091
Santiago - Los Corchos T.C.(Tepic - Mazatlán) - Km. 55+900	39.000	38.074	6	0	3	34	0	14	0.130	0.158	0.893	0.000	0.000	0.037
Ramal a Santa Cruz T.C.(Tepic - Mazatlán) - Km. 2+440	51.000	38.570	17	1	5	39	1	8	0.630	0.441	1.011	0.003	0.003	0.021
Tepic - Crucero de San Blas (D) Tepic - Crucero de San Blas.	25.000	59.283	28	0	7	62	0	17	0.789	0.472	1.046	0.000	0.000	0.029

ACCIDENTES DE TRANSITO
(2 0 0 3)

N A Y A R I T

CARRETERA Y TRAMO	LONGITUD	VEH-km MILLONES	# DE ACCIDENTES				SALDOS			INDICES POR 10^6 DE VEH-KM		INDICES POR 10^5 DE VEH-KM		
			TOTAL	CON MUERTOS	SOLO CON HERIDOS	EQUIVALENTES (1)	MUERTOS	HERIDOS	DAÑOS MATERIALES (MILLONES $)	ACCIDENTES	PELIGROSIDAD	ACCIDENTES MORTALES	MUERTOS	HERIDOS
Guadalajara - Tepic Lim. de Edos. Jal/Nay - Tepic	101.780	391.679	120	9	40	446	19	106	7.608	0.306	1.139	0.002	0.005	0.027
Ramal a Punta de Mita T.C.(Tepic - Puerto Vallarta) - Km. 137+578	20.000	7.214	1	0	0	1	0	0	0.027	0.139	0.139	0.000	0.000	0.000
Ramal a Nuevo Aeropuerto T.C.(Guadalajara - Tepic) - Km. 215+100	5.000	0.913	1	0	0	1	0	0	0.000	1.096	1.096	0.000	0.000	0.000
Corredor Aguamilpa T.C.(Tepic - Fco. I. Madero) - Km. 10+200	36.460	8.397	15	0	6	41	0	13	0.530	1.786	4.883	0.000	0.000	0.155
Ramal a Tequepexpan (D) T. Aut.(Guadalajara - Tepic) - Km. 130+366	9.300	2.139	5	1	2	51	4	11	0.579	2.338	23.848	0.047	0.187	0.514
Guadalajara - Tepic (D) Lim. de Edos. Jal/Nay - Tepic	83.920	168.577	73	1	29	213	2	64	4.391	0.433	1.264	0.001	0.001	0.038

TOTAL DE ACCIDENTES DE TRANSITO 2 0 0 3

N A Y A R I T	870.760	1,561.030	656	25	209	1,888	48	472	39.420	0.420	1.209	0.002	0.003	0.030

NOTA:
(1) ACCIDENTES EQUIVALENTES
UN MUERTO = 6 ACCIDENTES
UN HERIDO = 2 ACCIDENTES

ACCIDENTES Y SALDOS POR MES

(2 0 0 3)

N A Y A R I T

CARRETERA Y TRAMO	SALDOS	ENERO	FEBRERO	MARZO	ABRIL	MAYO	JUNIO	JULIO	AGOSTO	SEPTIEMBRE	OCTUBRE	NOVIEMBRE	DICIEMBRE
Tepic - Mazatlán Tepic - Lim. de Edos. Nay/Sin	# ACCIDENTES	27	11	15	14	15	10	12	9	14	25	6	25
	# MUERTOS	3						1		1		1	4
	# HERIDOS	20	1	4	6	12	3	8	10	5	13	3	21
	DAÑOS MATERIALES (MILLONES $)	1.8345	0.6930	2.2710	0.3670	0.9460	1.8865	0.7510	0.4030	1.5550	2.1103	0.1970	1.9850
Tepic - Puerto Vallarta Tepic - Lim. de Edos. Nay/Jal	# ACCIDENTES	8	11	15	14	10	17	9	9	11	7	12	14
	# MUERTOS	1	3			1			1				4
	# HERIDOS	13	3	1	7	11	9	1	1	6	1	3	10
	DAÑOS MATERIALES (MILLONES $)	0.3200	0.5127	0.5540	0.4635	1.3880	0.7820	0.3650	0.3180	0.5590	0.2310	0.4174	0.6020
Chapalilla - Compostela (D)	# ACCIDENTES	2	2	1	2	1	3	7	4		2	1	3
	# MUERTOS				1								
	# HERIDOS	5	5	1	8	1	1	6	4				3
	DAÑOS MATERIALES (MILLONES $)	0.0600	0.1700	0.0300	0.1000	0.0500	0.0352	0.6380	0.1000	0.0000	0.0600	0.0300	0.1400
Crucero de San Blas - San Blas T.C.(Tepic - Mazatlán) - Km. 33+137	# ACCIDENTES			2	2		1		1				
	# MUERTOS												
	# HERIDOS			6	1		1						
	DAÑOS MATERIALES (MILLONES $)	0.0000	0.0000	0.0610	0.0850	0.0000	0.0455	0.0000	0.0150	0.0000	0.0000	0.0000	0.0000
Ent. Casas Coloradas - EL Novillero T.C.(Tepic - Mazatlán) - Km. 136+059	# ACCIDENTES	2			2	3	1		1	1	1		3
	# MUERTOS												
	# HERIDOS	2			1	2							2
	DAÑOS MATERIALES (MILLONES $)	0.0410	0.0000	0.0000	0.1650	0.1150	0.0300	0.0000	0.0300	0.0170	0.0500	0.0000	0.1400
Ramal a Francisco I. Madero	# ACCIDENTES				1		1						
	# MUERTOS												
	# HERIDOS												
	DAÑOS MATERIALES (MILLONES $)	0.0000	0.0000	0.0000	0.0030	0.0000	0.0150	0.0000	0.0000	0.0000	0.0000	0.0000	0.0000
Sub Ramal a Mecatan T. Carr. Tepic-Santa Cruz Km. 23+100	# ACCIDENTES						1						
	# MUERTOS												
	# HERIDOS						2						
	DAÑOS MATERIALES (MILLONES $)	0.0000	0.0000	0.0000	0.0000	0.0000	0.0075	0.0000	0.0000	0.0000	0.0000	0.0000	0.0000
Ixtapa - Miramar T.C.(Tepic - Puerto Vallarta) - Km. 72+000	# ACCIDENTES	1					1						
	# MUERTOS												
	# HERIDOS						1						
	DAÑOS MATERIALES (MILLONES $)	0.2500	0.0000	0.0000	0.0000	0.0000	0.0400	0.0000	0.0000	0.0000	0.0000	0.0000	0.0000
Ramal a la Laguna Sta. Maria del Oro T.C.(Guadalajara - Tepic) - Km. 194+316	# ACCIDENTES		2		1	1	2		3			4	1
	# MUERTOS		1										
	# HERIDOS				2							6	
	DAÑOS MATERIALES (MILLONES $)	0.0000	0.0750	0.0000	0.0500	0.2000	0.0450	0.0000	0.1800	0.0000	0.0000	0.1000	0.0020

ACCIDENTES Y SALDOS POR MES

(2 0 0 3)

N A Y A R I T

CARRETERA Y TRAMO	SALDOS	ENERO	FEBRERO	MARZO	ABRIL	MAYO	JUNIO	JULIO	AGOSTO	SEPTIEMBRE	OCTUBRE	NOVIEMBRE	DICIEMBRE
Santa Cruz - San Blas T.C.(Crucero San Blas - San Blas) - Km. 33+200	# ACCIDENTES	1	1		1								
	# MUERTOS												
	# HERIDOS	3			4								
	DAÑOS MATERIALES (MILLONES $)	0.0100	0.0100	0.0000	0.0280	0.0000	0.0000	0.0000	0.0000	0.0000	0.0000	0.0000	0.0000
Santiago - Los Corchos T.C.(Tepic - Mazatlán) - Km. 55+900	# ACCIDENTES									2		1	3
	# MUERTOS												
	# HERIDOS									1		3	10
	DAÑOS MATERIALES (MILLONES $)	0.0000	0.0000	0.0000	0.0000	0.0000	0.0000	0.0000	0.0000	0.0250	0.0000	0.0250	0.0800
Ramal a Santa Cruz T.C.(Tepic - Mazatlán) - Km. 2+440	# ACCIDENTES		1	2		1	2		2	3	1	1	4
	# MUERTOS											1	
	# HERIDOS					1					2	1	4
	DAÑOS MATERIALES (MILLONES $)	0.0000	0.0080	0.0490	0.0000	0.0150	0.3300	0.0000	0.0330	0.0660	0.0050	0.0140	0.1100
Tepic - Crucero de San Blas (D) Tepic - Crucero de San Blas.	# ACCIDENTES	2	2	3	1	3	2	4	2	2		2	5
	# MUERTOS												
	# HERIDOS		1	5			3					8	
	DAÑOS MATERIALES (MILLONES $)	0.0550	0.0350	0.0900	0.0250	0.0730	0.0960	0.1400	0.0250	0.0400	0.0000	0.1130	0.0970
Guadalajara - Tepic Lim. de Edos. Jal/Nay - Tepic	# ACCIDENTES	10	8	13	15	9	9	7	12	6	5	14	12
	# MUERTOS		2	1		1	1		3	8		3	
	# HERIDOS	3	11	6	11	7	9	8	13	15	1	18	4
	DAÑOS MATERIALES (MILLONES $)	0.9630	0.2271	0.5920	0.5125	1.0240	0.3400	0.4250	0.7505	1.0180	0.2115	1.0433	0.5015
Ramal a Punta de Mita T.C.(Tepic - Puerto Vallarta) - Km. 137+578	# ACCIDENTES		1										
	# MUERTOS												
	# HERIDOS												
	DAÑOS MATERIALES (MILLONES $)	0.0000	0.0270	0.0000	0.0000	0.0000	0.0000	0.0000	0.0000	0.0000	0.0000	0.0000	0.0000
Ramal a Nuevo Aeropuerto T.C.(Guadalajara - Tepic) - Km. 215+100	# ACCIDENTES		1										
	# MUERTOS												
	# HERIDOS												
	DAÑOS MATERIALES (MILLONES $)	0.0000	0.0000	0.0000	0.0000	0.0000	0.0000	0.0000	0.0000	0.0000	0.0000	0.0000	0.0000
Corredor Aguamilpa T.C.(Tepic - Fco. I. Madero) - Km. 10+200	# ACCIDENTES		1		2	2	1	2	1	2	2	1	1
	# MUERTOS												
	# HERIDOS					6	2	3		1		1	
	DAÑOS MATERIALES (MILLONES $)	0.0000	0.0150	0.0000	0.0880	0.1010	0.0060	0.0950	0.0580	0.0500	0.0210	0.0260	0.0700
Ramal a Tequepexpan (D) T. Aut.(Guadalajara - Tepic) - Km. 130+366	# ACCIDENTES				1		2			1		1	
	# MUERTOS						4						
	# HERIDOS				3		8						
	DAÑOS MATERIALES (MILLONES $)	0.0000	0.0000	0.0000	0.0400	0.0000	0.4540	0.0000	0.0000	0.0350	0.0000	0.0500	0.0000

ACCIDENTES Y SALDOS POR MES
(2 0 0 3)

N A Y A R I T

CARRETERA Y TRAMO	SALDOS	ENERO	FEBRERO	MARZO	ABRIL	MAYO	JUNIO	JULIO	AGOSTO	SEPTIEMBRE	OCTUBRE	NOVIEMBRE	DICIEMBRE
Guadalajara - Tepic (D) Lim. de Edos. Jal/Nay - Tepic	# ACCIDENTES	7	3	5	6	3	9	9	11	8	3	2	7
	# MUERTOS									2			
	# HERIDOS	9		5	3	5	15	1	13	6	4		3
	DAÑOS MATERIALES (MILLONES $)	0.5070	0.1810	0.2660	0.3260	0.1300	0.4360	0.5200	0.5950	0.4710	0.0822	0.2000	0.6770

TOTAL DE ACCIDENTES Y SALDOS POR MES (2 0 0 3)

N A Y A R I T	# ACCIDENTES	60	44	56	62	48	62	50	55	50	46	45	78
	# MUERTOS	4	6	1	1	2	5	1	4	11		5	8
	# HERIDOS	55	21	28	46	45	54	27	41	34	21	43	57
	DAÑOS MATERIALES (MILLONES $)	4.0405	1.9538	3.9130	2.2530	4.0420	4.5487	2.9340	2.5075	3.8360	2.7710	2.2157	4.4045

ACCIDENTES POR DIA DE LA SEMANA Y CONDICIONES DE LUZ
(2 0 0 3)

N A Y A R I T

CARRETERA / TRAMO	ACCIDENTES	DIA DE LA SEMANA							CONDICIONES DE LUZ			
		LUNES	MARTES	MIERCOLES	JUEVES	VIERNES	SABADO	DOMINGO	DE DIA	CREPUSCULO	DE NOCHE	ALUMBRADO PUBLICO
Tepic - Mazatlán Tepic - Lim. de Edos. Nay/Sin	# DE ACC.	18	27	21	29	32	27	29	85	7	90	1
	# DE ACC. MORTALES	2	1	1		2			2	1	3	
Tepic - Puerto Vallarta Tepic - Lim. de Edos. Nay/Jal	# DE ACC.	19	19	12	15	16	26	30	79	6	52	
	# DE ACC. MORTALES	1	1				2	1	3	1	1	
Chapalilla - Compostela (D)	# DE ACC.	4	1	4		8	4	7	20	4	4	
	# DE ACC. MORTALES						1		1			
Crucero de San Blas - San Blas T.C.(Tepic - Mazatlán) - Km. 33+137	# DE ACC.		1			1	1	3	2	1	3	
	# DE ACC. MORTALES											
Ent. Casas Coloradas - EL Novillero T.C.(Tepic - Mazatlán) - Km. 136+059	# DE ACC.	3		1	1	6	2	1	2	1	11	
	# DE ACC. MORTALES											
Ramal a Francisco I. Madero	# DE ACC.						1	1			2	
	# DE ACC. MORTALES											
Sub Ramal a Mecatan T. Carr. Tepic-Santa Cruz Km. 23+100	# DE ACC.	1									1	
	# DE ACC. MORTALES											
Ixtapa - Miramar T.C.(Tepic - Puerto Vallarta) - Km. 72+000	# DE ACC.	1	1						1		1	
	# DE ACC. MORTALES											
Ramal a la Laguna Sta. Maria del Oro T.C.(Guadalajara - Tepic) - Km. 194+316	# DE ACC.	2	3	1		1	3	4	6	2	6	
	# DE ACC. MORTALES		1							1		
Santa Cruz - San Blas T.C.(Crucero San Blas - San Blas) - Km. 33+200	# DE ACC.			1		1		1			3	
	# DE ACC. MORTALES											
Santiago - Los Corchos T.C.(Tepic - Mazatlán) - Km. 55+900	# DE ACC.		2	1				3			6	
	# DE ACC. MORTALES											
Ramal a Santa Cruz T.C.(Tepic - Mazatlán) - Km. 2+440	# DE ACC.	5	3		1	2	2	4	6	1	10	
	# DE ACC. MORTALES							1			1	
Tepic - Crucero de San Blas (D) Tepic - Crucero de San Blas.	# DE ACC.	4	3	1	5	4	5	6	13	2	13	
	# DE ACC. MORTALES											
Guadalajara - Tepic Lim. de Edos. Jal/Nay - Tepic	# DE ACC.	13	16	16	15	21	18	21	62	8	50	
	# DE ACC. MORTALES	1	1	1	2		2	2	7		2	

ACCIDENTES POR DIA DE LA SEMANA Y CONDICIONES DE LUZ
(2 0 0 3)

N A Y A R I T

CARRETERA / TRAMO	ACCIDENTES	DIA DE LA SEMANA							CONDICIONES DE LUZ			
		LUNES	MARTES	MIERCOLES	JUEVES	VIERNES	SABADO	DOMINGO	DE DIA	CREPUSCULO	DE NOCHE	ALUMBRADO PUBLICO
Ramal a Punta de Mita T.C.(Tepic - Puerto Vallarta) - Km. 137+578	# DE ACC.						1		1			
	# DE ACC. MORTALES											
Ramal a Nuevo Aeropuerto T.C.(Guadalajara - Tepic) - Km. 215+100	# DE ACC.							1	1			
	# DE ACC. MORTALES											
Corredor Aguamilpa T.C.(Tepic - Fco. I. Madero) - Km. 10+200	# DE ACC.	3	4	1	3			4	3		12	
	# DE ACC. MORTALES											
Ramal a Tequepexpan (D) T. Aut.(Guadalajara - Tepic) - Km. 130+366	# DE ACC.		2			1	1	1	4		1	
	# DE ACC. MORTALES							1	1			
Guadalajara - Tepic (D) Lim. de Edos. Jal/Nay - Tepic	# DE ACC.	7	8	8	11	18	7	14	43	6	24	
	# DE ACC. MORTALES	1								1		

TOTAL DE ACCIDENTES POR DIA DE LA SEMANA Y CONDICIONES DE LUZ (2 0 0 3)

ESTADO	ACCIDENTES	DIA DE LA SEMANA							CONDICIONES DE LUZ			
		LUNES	MARTES	MIERCOLES	JUEVES	VIERNES	SABADO	DOMINGO	DE DIA	CREPUSCULO	DE NOCHE	ALUMBRADO PUBLICO
N A Y A R I T	# DE ACC.	80	90	67	80	111	98	130	328	38	289	1
	# DE ACC. MORTALES	5	4	2	2	2	5	5	14	4	7	

ACCIDENTES EN PERIODOS FESTIVOS
(2 0 0 3)

N A Y A R I T

CARRETERA Y TRAMO	SALDOS	AÑO NUEVO 010103 AL 010103	5 DE FEBRERO 050203 AL 050203	21 DE MARZO 210303AL 210303	SEMANA SANTA 170403 AL 200403	DIA DEL TRABAJO 010503 AL 010503	5 DE MAYO 050503 AL 050503	DIA DE LA INDEPENDENCIA 160903 AL 160903	DIA DE MUERTOS 011103 AL 011103	DIA DE LA REVOLUCION 201103 AL 201103	NAVIDAD 251203 AL 251203
Tepic - Mazatlán Tepic - Lim. de Edos. Nay/Sin	# ACCIDENTES	2		2	3	2	1			1	
	# MUERTOS										
	# HERIDOS	7			2	5	3				
	DAÑOS MATERIALES (MILLONES $)	0.2150		0.0650	0.0340	0.0750	0.0150			0.0060	
Tepic - Puerto Vallarta Tepic - Lim. de Edos. Nay/Jal	# ACCIDENTES	1			4	1	1	1	2		1
	# MUERTOS										
	# HERIDOS				2	1	2	3			3
	DAÑOS MATERIALES (MILLONES $)	0.0350			0.1640	0.2000	0.4000	0.0450	0.0330		0.0270
Chapalilla - Compostela (D)	# ACCIDENTES										
	# MUERTOS										
	# HERIDOS										
	DAÑOS MATERIALES (MILLONES $)										
Crucero de San Blas - San Blas T.C.(Tepic - Mazatlán) - Km. 33+137	# ACCIDENTES				2						
	# MUERTOS										
	# HERIDOS				1						
	DAÑOS MATERIALES (MILLONES $)				0.0850						
Ent. Casas Coloradas - EL Novillero T.C.(Tepic - Mazatlán) - Km. 136+059	# ACCIDENTES	1			1						
	# MUERTOS										
	# HERIDOS	2									
	DAÑOS MATERIALES (MILLONES $)	0.0200			0.0750						
Ramal a Francisco I. Madero	# ACCIDENTES										
	# MUERTOS										
	# HERIDOS										
	DAÑOS MATERIALES (MILLONES $)										
Sub Ramal a Mecatan T. Carr. Tepic-Santa Cruz Km. 23+100	# ACCIDENTES										
	# MUERTOS										
	# HERIDOS										
	DAÑOS MATERIALES (MILLONES $)										
Ixtapa - Miramar T.C.(Tepic - Puerto Vallarta) - Km. 72+000	# ACCIDENTES										
	# MUERTOS										
	# HERIDOS										
	DAÑOS MATERIALES (MILLONES $)										
Ramal a la Laguna Sta. Maria del Oro T.C.(Guadalajara - Tepic) - Km. 194+316	# ACCIDENTES						1		1		
	# MUERTOS										
	# HERIDOS								3		
	DAÑOS MATERIALES (MILLONES $)						0.2000		0.0200		

ACCIDENTES EN PERIODOS FESTIVOS
(2 0 0 3)

N A Y A R I T

CARRETERA Y TRAMO	SALDOS	AÑO NUEVO 010103 AL 010103	5 DE FEBRERO 050203 AL 050203	21 DE MARZO 210303AL 210303	SEMANA SANTA 170403 AL 200403	DIA DEL TRABAJO 010503 AL 010503	5 DE MAYO 050503 AL 050503	DIA DE LA INDEPENDENCIA 160903 AL 160903	DIA DE MUERTOS 011103 AL 011103	DIA DE LA REVOLUCION 201103 AL 201103	NAVIDAD 251203 AL 251203
Santa Cruz - San Blas T.C.(Crucero San Blas - San Blas) - Km. 33+200	# ACCIDENTES										
	# MUERTOS										
	# HERIDOS										
	DAÑOS MATERIALES (MILLONES $)										
Santiago - Los Corchos T.C.(Tepic - Mazatlán) - Km. 55+900	# ACCIDENTES								1		
	# MUERTOS										
	# HERIDOS								3		
	DAÑOS MATERIALES (MILLONES $)								0.0250		
Ramal a Santa Cruz T.C.(Tepic - Mazatlán) - Km. 2+440	# ACCIDENTES						1				
	# MUERTOS										
	# HERIDOS						1				
	DAÑOS MATERIALES (MILLONES $)						0.0150				
Tepic - Crucero de San Blas (D) Tepic - Crucero de San Blas.	# ACCIDENTES					1					
	# MUERTOS										
	# HERIDOS										
	DAÑOS MATERIALES (MILLONES $)					0.0080					
Guadalajara - Tepic Lim. de Edos. Jal/Nay - Tepic	# ACCIDENTES	1		2	2	1		1		1	
	# MUERTOS			1						3	
	# HERIDOS			3	3					17	
	DAÑOS MATERIALES (MILLONES $)	0.0300		0.0520	0.0400	0.0200		0.0220		0.1000	
Ramal a Punta de Mita T.C.(Tepic - Puerto Vallarta) - Km. 137+578	# ACCIDENTES										
	# MUERTOS										
	# HERIDOS										
	DAÑOS MATERIALES (MILLONES $)										
Ramal a Nuevo Aeropuerto T.C.(Guadalajara - Tepic) - Km. 215+100	# ACCIDENTES										
	# MUERTOS										
	# HERIDOS										
	DAÑOS MATERIALES (MILLONES $)										
Corredor Aguamilpa T.C.(Tepic - Fco. I. Madero) - Km. 10+200	# ACCIDENTES						1		1		
	# MUERTOS										
	# HERIDOS						4		1		
	DAÑOS MATERIALES (MILLONES $)						0.0500		0.0260		
Ramal a Tequepexpan (D) T. Aut.(Guadalajara - Tepic) - Km. 130+366	# ACCIDENTES				1				1		
	# MUERTOS										
	# HERIDOS				3						
	DAÑOS MATERIALES (MILLONES $)				0.0400				0.0500		

ACCIDENTES EN PERIODOS FESTIVOS
(2 0 0 3)

N A Y A R I T

CARRETERA Y TRAMO	SALDOS	AÑO NUEVO 010103 AL 010103	5 DE FEBRERO 050203 AL 050203	21 DE MARZO 210303AL 210303	SEMANA SANTA 170403 AL 200403	DIA DEL TRABAJO 010503 AL 010503	5 DE MAYO 050503 AL 050503	DIA DE LA INDEPENDENCIA 160903 AL 160903	DIA DE MUERTOS 011103 AL 011103	DIA DE LA REVOLUCION 201103 AL 201103	NAVIDAD 251203 AL 251203
Guadalajara - Tepic (D) Lim. de Edos. Jal/Nay - Tepic	# ACCIDENTES				1	1					
	# MUERTOS										
	# HERIDOS					3					
	DAÑOS MATERIALES (MILLONES $)				0.0100	0.0800					

TOTAL DE ACCIDENTES EN PERIODOS FESTIVOS (2 0 0 3)

N A Y A R I T	# ACCIDENTES	5		4	14	6	5	2	6	2	1
	# MUERTOS			1						3	
	# HERIDOS	9		3	11	9	10	3	7	17	3
	DAÑOS MATERIALES (MILLONES $)	0.3000	0.0000	0.1170	0.4480	0.3830	0.6800	0.0670	0.1540	0.1060	0.0270

ACCIDENTES POR KILOMETRO
(2003)

CARRETERA : TEPIC-MAZATLAN
TRAMO: TEPIC-LIMITES EDOS. NAY/JAL

DEL KM: 0+000
AL KM: 35+000

KILOMETRO	MUERTOS	HERIDOS	DAÑOS MATERIALES ($)	CONDUCTOR	PEAS	VEHICULO	CAMINO	GANADO	ANATURAL	CLASIFICACION DEL ACCIDENTE
0.500			25,000	1						G
1.500			6,000	1						G
2.500		1	55,000	3						A B G ✲ ✲
3.500			13,000	1						H
4.500			40,000	1						G
5.500		1	50,000	1						G ✲ ✲
6.500			52,000	1						G
7.500		2	15,500	1						G ✲ ✲ ✲ ✲
8.500			20,000	1						A
9.500			5,000	1						H
10.500			1,116,000	4						A A G G
11.500			172,000	2						A G
12.500			322,000	3				1		B B B M
13.500			20,000	1						G
14.500			45,000	2						G J
15.500			27,000	2						G G
16.500		3	50,000	1						A ✲ ✲ ✲ ✲ ✲ ✲
17.500	1	8	30,000	1						G ✝ ✝ ✝ ✝ ✝ ✝ ✲ ✲ ✲ ✲ ✲ ✲ ✲ ✲ ✲ ✲ ✲ ✲ ✲ ✲ ✲ ✲ ✲ ✲ ✲
18.500			253,000	1						G
19.500			15,000	1						A
20.500		3	74,000	4						A A B G ✲ ✲ ✲ ✲ ✲ ✲
21.500		2	326,000	3		1	2			A A A A G N ✲ ✲ ✲ ✲
22.500			368,000	3						A A N
23.500		1	51,000	2						G H ✲ ✲
24.500			30,000	1						G

NUMERO Y CLASIFICACION DE ACCIDENTES

DEL KM: 35+000
AL KM: 70+000

KILOMETRO	MUERTOS	HERIDOS	DAÑOS MATERIALES ($)	CONDUCTOR	PEAS	VEHICULO	CAMINO	GANADO	ANATURAL	CLASIFICACION DEL ACCIDENTE
35.500		6	90,000	1						G ✲ ✲ ✲ ✲ ✲ ✲ ✲ ✲ ✲ ✲ ✲ ✲
36.500			40,000	2						A G
37.500	1		105,000	2						A G ✝ ✝ ✝ ✝ ✝ ✝
38.500			15,500	1						H
39.500		2	20,000	1						A ✲ ✲ ✲ ✲
40.500		1	40,000	2						H H ✲ ✲
41.500			40,000					1		A
42.500			500,000	1						A
43.500		1	28,000	1						H ✲ ✲
44.500			20,000	1						G
45.500		4	45,000	2						A G ✲ ✲ ✲ ✲ ✲ ✲ ✲ ✲ ✲
46.500			10,000	1						J
47.500		1	20,000	1						A ✲ ✲
48.500		1	410,000	2						G G ✲ ✲
49.500	1		96,000	3						A A G ✝ ✝ ✝ ✝ ✝ ✝
50.500		1	220,000	2		1				A G G ✲ ✲
51.500		1	20,000	1						B ✲ ✲
52.500		1	100,000	1						G ✲ ✲
53.500			200,000	1						A
54.500			15,000	1						G
55.500		2	200,000	3						A G G ✲ ✲ ✲ ✲
56.500		4	35,000	1						A ✲ ✲ ✲ ✲ ✲ ✲ ✲ ✲ ✲
57.500			45,000	1						G
58.500			1,125,000	3						A G G
59.500			20,000	1						A
60.500			6,500		1					E

NUMERO Y CLASIFICACION DE ACCIDENTES

CLAVE	CLASIFICACION DEL ACCIDENTE
A	SALIDA DEL CAMINO
SIN COLISION SOBRE EL CAMINO	
B	VOLCADURA
C	CAIDA DE PASAJERO
D	INCENDIO
E	OTROS
COLISION SOBRE EL CAMINO	
F	PEATON (ATROPELLAMIENTO)
COLISION SOBRE EL CAMINO	
G	OTRO VEHICULO MOTOR EN TRANSITO
H	OTRO VEHICULO MOTOR POR ALCANCE
J	VEHICULO MOTOR ESTACIONADO
K	FERROCARRIL
L	BICICLETA
M	ANIMAL
N	OBJETO FIJO
O	OTROS OBJETOS

ACCIDENTES EQUIVALENTES A DAÑOS MATERIALES
✝ UN MUERTO = 6 ACCIDENTES
✲ UN HERIDO = 2 ACCIDENTES

ACCIDENTES POR KILOMETRO
(2003)

CARRETERA : TEPIC-MAZATLAN
TRAMO: TEPIC-LIMITES EDOS. NAY/JAL

DEL KM: 70+000
AL KM: 105+000

KILOMETRO	MUERTOS	HERIDOS	DAÑOS MATERIALES ($)	CONDUCTOR	PEATON	VEHICULO	CAMINO	GANADO	ANTURAL
70		3	51,000	2					
			50	1					
75		2	30,000	1					
			20,000	1					
80		3	1,111,000	4		1			
85		1	60,000	1					
		3	70,000	1					
		2	110,000	2					
		2	190,000	3					
	3	3	72,000	2					
			6,000					1	
			40,000	1					
		1	141,000	3					
		1	85,000	4					
90			160,000	2					
			115,000	3					
		2	80,000			2			
95			40,000	1					
		3	45,000	2					
	3		600,000	2					
		2	20,500	2					
			3,000	1					
100	1	1	50,000	1		1			
			76,000	2					
			45,000	2				1	
105		1	1,850,000	1					

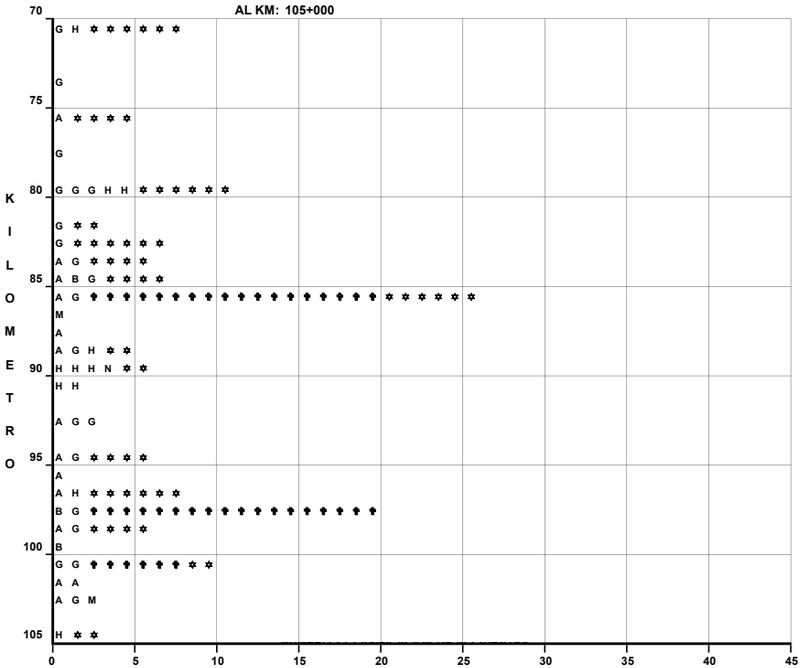

DEL KM: 105+000
AL KM: 140+000

KILOMETRO	MUERTOS	HERIDOS	DAÑOS MATERIALES ($)	CONDUCTOR	PEATON	VEHICULO	CAMINO	GANADO	ANTURAL
105			30,000			1			
			150,200	2					
		2	80,000	2					
			200,000	1					
110									
			30,000			1			
		1	385,000	6					
		2	290,000	2		1			
115			15,000	1					
			50,000			1			
120			170,000	1					
		3	250,000	1					
		5	200,000	1					
		1	15,000	1					
		2	85,000	1					
125		2	70,000	1					
		4	100,000	3					
			185,000	3					
130			100,000	1					
		3	25,000	1					
		1	450,000	4		1			
			17,000	1					
135			50,000	1					
			100,000	1					
140									

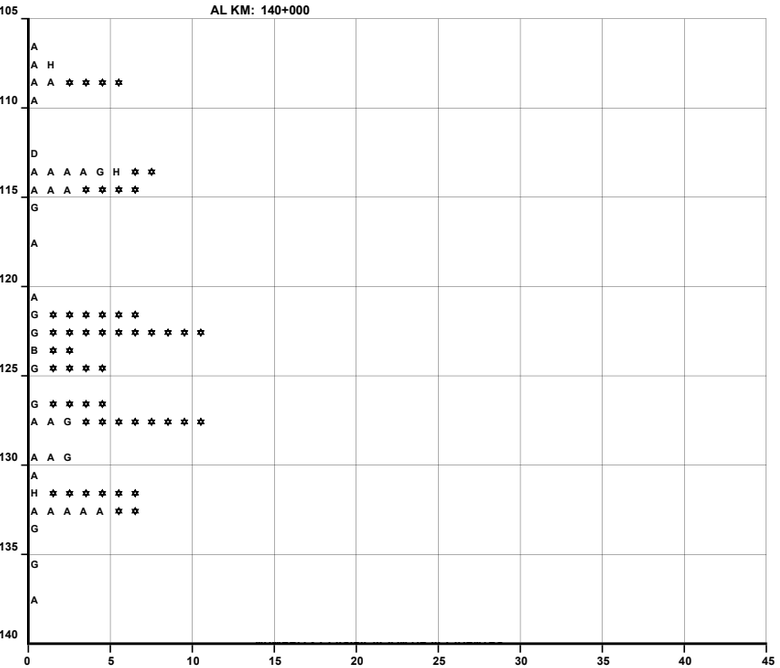

CLAVE	CLASIFICACION DEL ACCIDENTE	CLAVE	CLASIFICACION DEL ACCIDENTE
A	SALIDA DEL CAMINO	COLISION SOBRE EL CAMINO	
		G	OTRO VEHICULO MOTOR EN TRANSITO
SIN COLISION SOBRE EL CAMINO		H	OTRO VEHICULO MOTOR POR ALCANCE
B	VOLCADURA	J	VEHICULO MOTOR ESTACIONADO
C	CAIDA DE PASAJERO	K	FERROCARRIL
D	INCENDIO	L	BICICLETA
E	OTROS	M	ANIMAL
COLISION SOBRE EL CAMINO		N	OBJETO FIJO
F	PEATON (ATROPELLAMIENTO)	O	OTROS OBJETOS

ACCIDENTES EQUIVALENTES A DAÑOS MATERIALES
✝ UN MUERTO = 6 ACCIDENTES
✲ UN HERIDO = 2 ACCIDENTES

ACCIDENTES POR KILOMETRO
(2003)

CARRETERA : TEPIC-MAZATLAN
TRAMO: TEPIC-LIMITES EDOS. NAY/JAL

DEL KM: 140+000
AL KM: 147+000

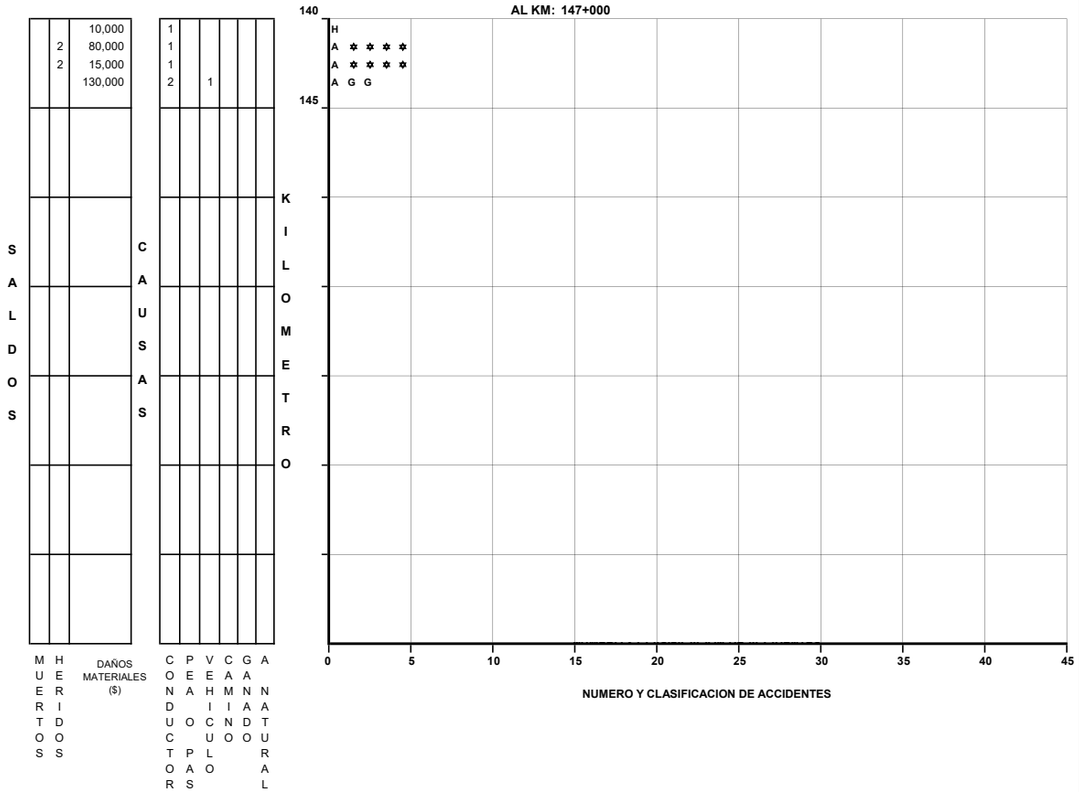

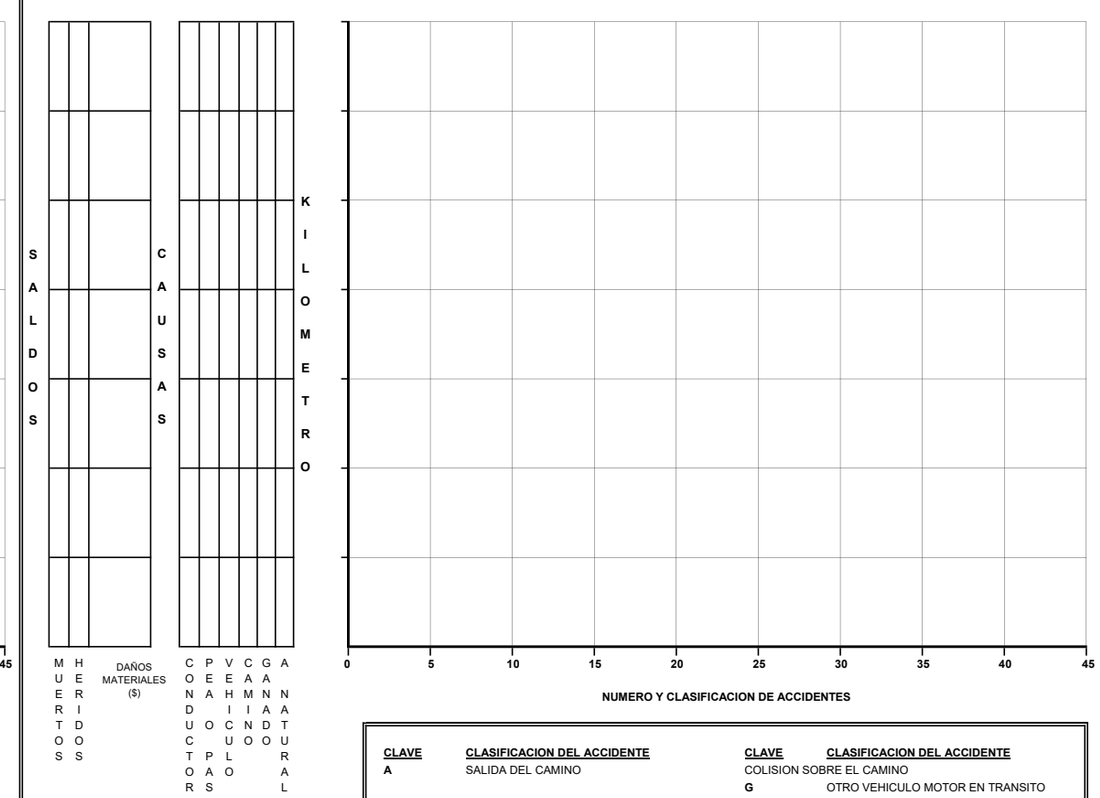

CLAVE	CLASIFICACION DEL ACCIDENTE	CLAVE	CLASIFICACION DEL ACCIDENTE
A	SALIDA DEL CAMINO	COLISION SOBRE EL CAMINO	
		G	OTRO VEHICULO MOTOR EN TRANSITO
SIN COLISION SOBRE EL CAMINO		H	OTRO VEHICULO MOTOR POR ALCANCE
B	VOLCADURA	J	VEHICULO MOTOR ESTACIONADO
C	CAIDA DE PASAJERO	K	FERROCARRIL
D	INCENDIO	L	BICICLETA
E	OTROS	M	ANIMAL
COLISION SOBRE EL CAMINO		N	OBJETO FIJO
F	PEATON (ATROPELLAMIENTO)	O	OTROS OBJETOS

ACCIDENTES EQUIVALENTES A DAÑOS MATERIALES
✝ UN MUERTO = 6 ACCIDENTES
✡ UN HERIDO = 2 ACCIDENTES

ACCIDENTES POR KILOMETRO
(2003)

CARRETERA : TEPIC-PTO. VALLARTA
TRAMO: TEPIC LIMITES NAY/JAL

DEL KM: 0+000
AL KM: 35+000

KILOMETRO	MUERTOS	HERIDOS	DAÑOS MATERIALES ($)	CONDUCTOR	PEAO PAS	VEHICULO	CAMINO	GANADO	ANTURAL
0–5			167,000	2					
5–10			26,000	1					
			20,000	1					
10–15		3	192,000	5					
			61,000	2					
			60,000	1					
			10,000	1					
15–20	1		5,000	1					
			95,000	1					
			3,000	1					
20–25			50,000	1					
		3	25,000	1					
			237,000	3					
			60,000	1					
25–30		2	230,000	1					
			20,000	1					
	1	6	35,000	1					
30–35		1	100,000	1					
		1	81,000	3					
	1	2	70,000	2					
			30,000	1					

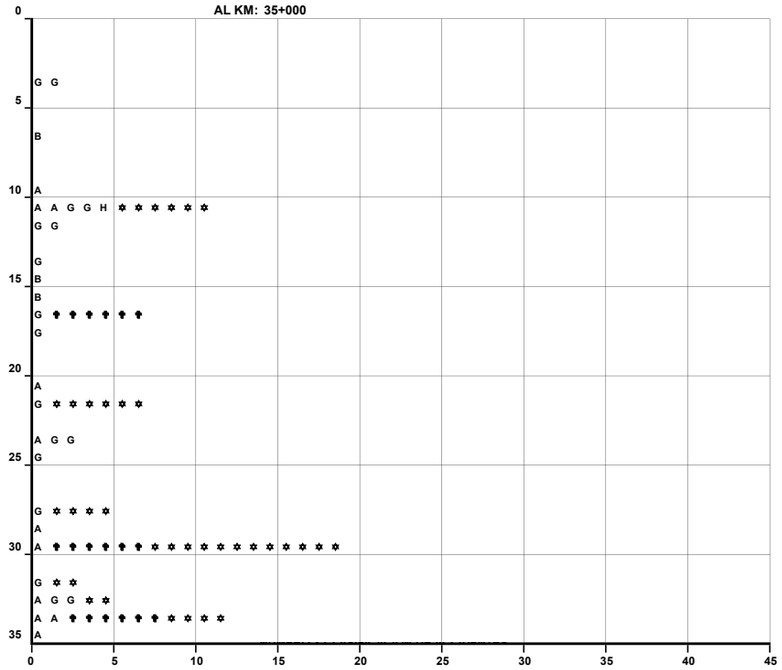

NUMERO Y CLASIFICACION DE ACCIDENTES

DEL KM: 35+000
AL KM: 70+000

KILOMETRO	MUERTOS	HERIDOS	DAÑOS MATERIALES ($)	CONDUCTOR	PEAO PAS	VEHICULO	CAMINO	GANADO	ANTURAL
35–40		3	45,000	1					
			5,400		1				
			53,000	1					
			20,000	1					
40–45			100,000	1					
			160,000	3					
			50,000	1					
			120,500	3					
45–50		5	80,000	3					
			150,000	1					
			25,000	1					
			55,000	1					
50–55			500,000	1					
			70,000	2					
		2	285,000	4					
			144,000	5					
55–60			60,000	2					
			7,000	1					
			100,000	3					
			20,000	1					
60–65		1	40,000	1					
			50,000	2					
			44,000	2					
			30,000			1			
65–70			26,000	2					
		2	83,000	3					
			40,000	1					

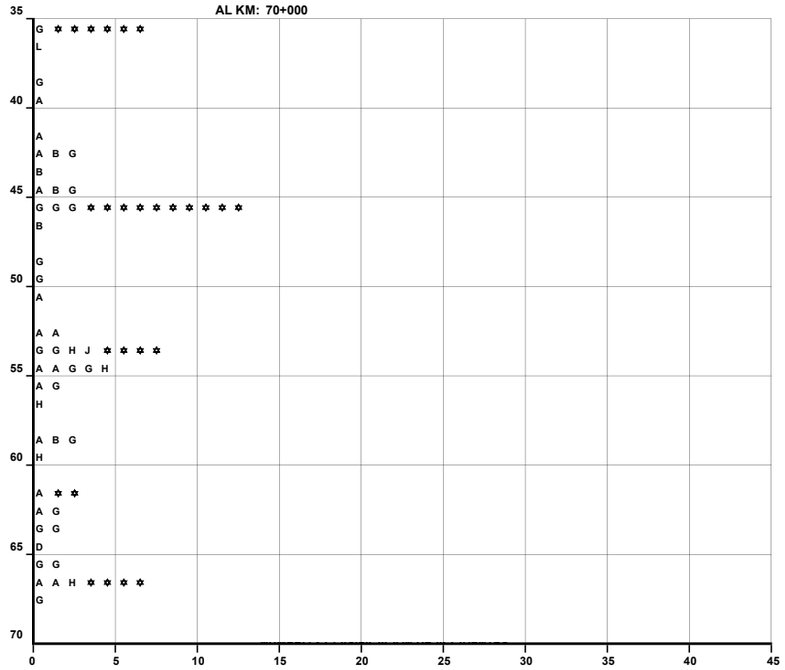

NUMERO Y CLASIFICACION DE ACCIDENTES

CLAVE	CLASIFICACION DEL ACCIDENTE	CLAVE	CLASIFICACION DEL ACCIDENTE
A	SALIDA DEL CAMINO	COLISION SOBRE EL CAMINO	
		G	OTRO VEHICULO MOTOR EN TRANSITO
SIN COLISION SOBRE EL CAMINO		**H**	OTRO VEHICULO MOTOR POR ALCANCE
B	VOLCADURA	**J**	VEHICULO MOTOR ESTACIONADO
C	CAIDA DE PASAJERO	**K**	FERROCARRIL
D	INCENDIO	**L**	BICICLETA
E	OTROS	**M**	ANIMAL
COLISION SOBRE EL CAMINO		**N**	OBJETO FIJO
F	PEATON (ATROPELLAMIENTO)	**O**	OTROS OBJETOS

ACCIDENTES EQUIVALENTES A DAÑOS MATERIALES
✝ UN MUERTO = 6 ACCIDENTES
✲ UN HERIDO = 2 ACCIDENTES

ACCIDENTES POR KILOMETRO
(2003)

CARRETERA : TEPIC-PTO. VALLARTA
TRAMO: TEPIC LIMITES NAY/JAL

DEL KM: 70+000
AL KM: 105+000

KILOMETRO	MUERTOS	HERIDOS	DAÑOS MATERIALES ($)	CONDUCTOR	PEAO	PASAJERO	VEHICULO	CAMINO	GANADO	ANTURAL
70–75			5,000	1						
			23,000	1						
			39,000	2						
		2	20,000	1						
75–80			90,000	3						1
			60,000	1						
		2	25,000	1						
	4	2	155,000	2						
			10,000	1						
80–85	3	1	333,000	2					1	
85–90		1	20,000	1						
		2	43,000	2						
90–95			1,000		1					
		2	42,700	3						
95–100			25,000	1						
			10,000	1						
			20,000	1						
100–105		2	20,000	1						
		2	120,000	1		1				

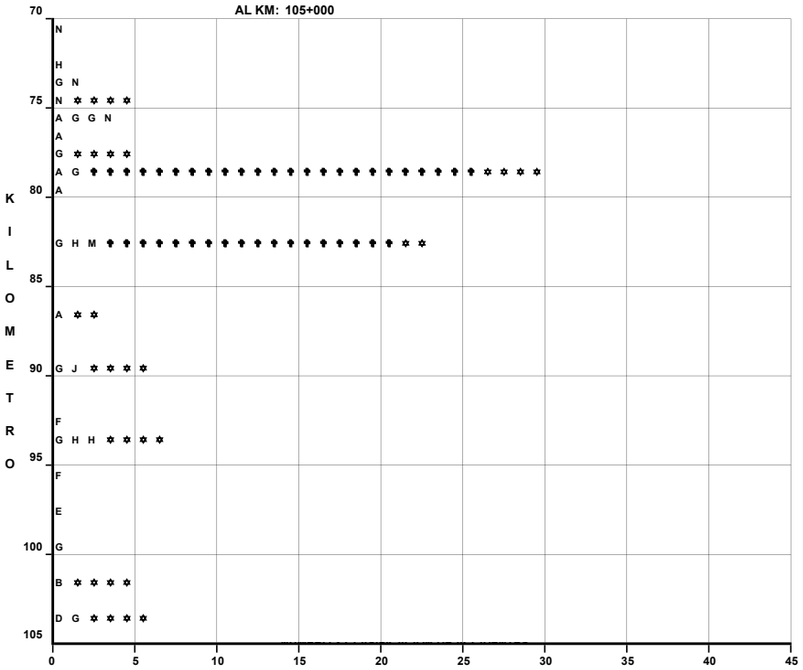

NUMERO Y CLASIFICACION DE ACCIDENTES

DEL KM: 105+000
AL KM: 140+000

KILOMETRO	MUERTOS	HERIDOS	DAÑOS MATERIALES ($)	CONDUCTOR	PEAO	PASAJERO	VEHICULO	CAMINO	GANADO	ANTURAL
105–110		3	50,000	1						
110–115		7	60,000	1						
			75,000	2		1				
			25,000	1						
115–120			25,000		1					
			106,000	2						
120–125			130,000	1						
125–130			100,000	1						
130–135		2	45,000	1						
			55,000	2						
		2	450,000	2						
		1	200,000	1						
135–140			54,000	1						
		2	25,000	1						

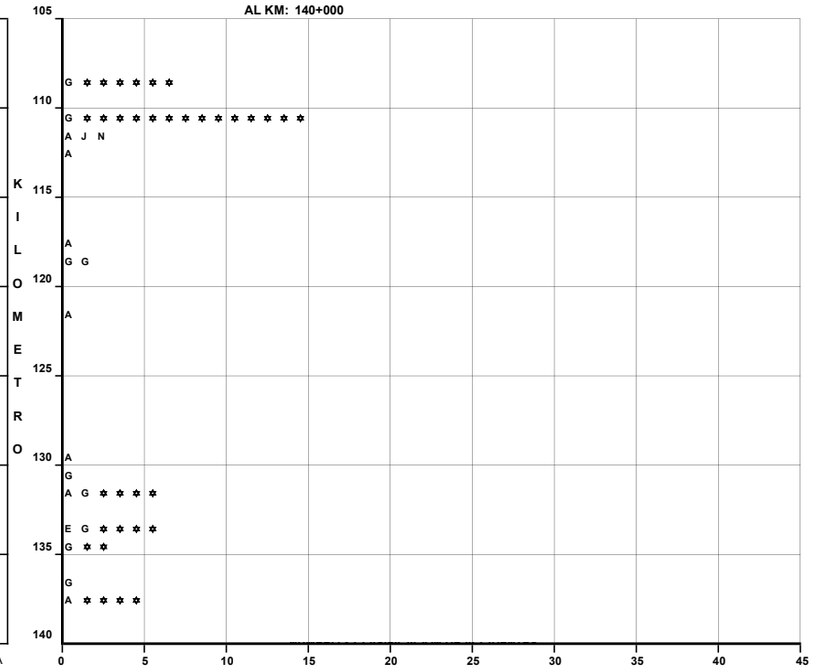

NUMERO Y CLASIFICACION DE ACCIDENTES

CLAVE	CLASIFICACION DEL ACCIDENTE
A	SALIDA DEL CAMINO
SIN COLISION SOBRE EL CAMINO	
B	VOLCADURA
C	CAIDA DE PASAJERO
D	INCENDIO
E	OTROS
COLISION SOBRE EL CAMINO	
F	PEATON (ATROPELLAMIENTO)

CLAVE	CLASIFICACION DEL ACCIDENTE
COLISION SOBRE EL CAMINO	
G	OTRO VEHICULO MOTOR EN TRANSITO
H	OTRO VEHICULO MOTOR POR ALCANCE
J	VEHICULO MOTOR ESTACIONADO
K	FERROCARRIL
L	BICICLETA
M	ANIMAL
N	OBJETO FIJO
O	OTROS OBJETOS

ACCIDENTES EQUIVALENTES A DAÑOS MATERIALES
✝ UN MUERTO = 6 ACCIDENTES
✲ UN HERIDO = 2 ACCIDENTES

ACCIDENTES POR KILOMETRO
(2003)

CARRETERA : TEPIC-PTO. VALLARTA
TRAMO: TEPIC LIMITES NAY/JAL

DEL KM: 140+000
AL KM: 152+800

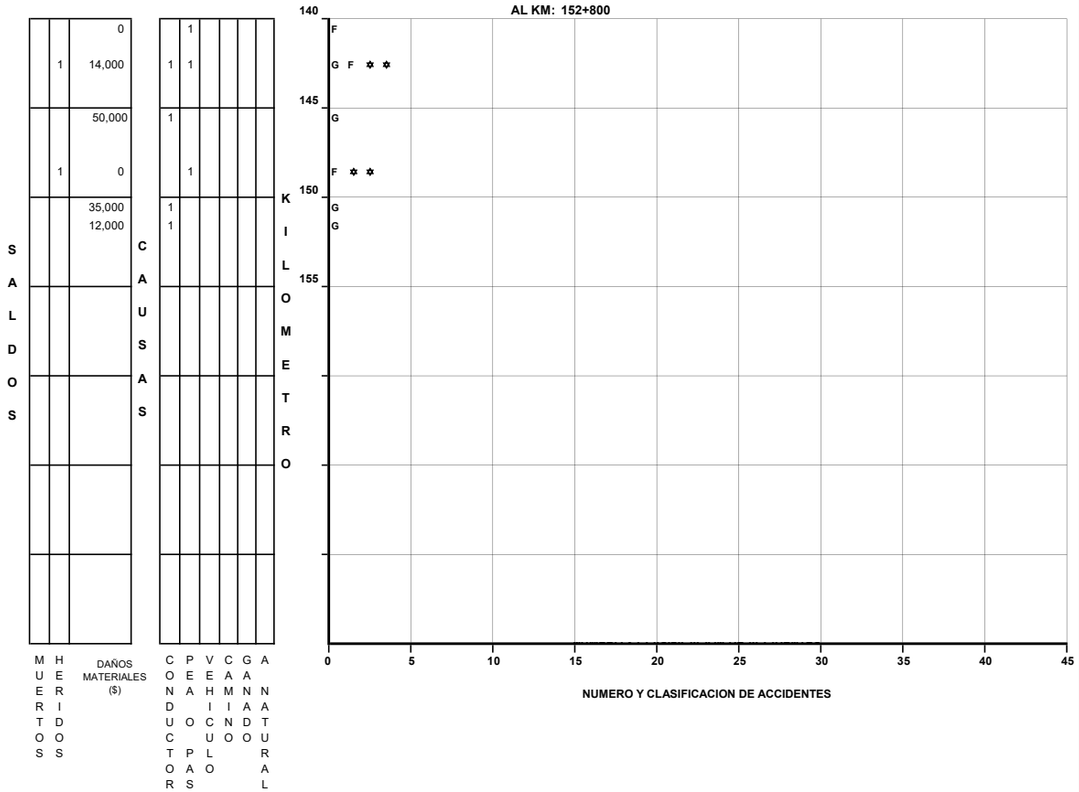

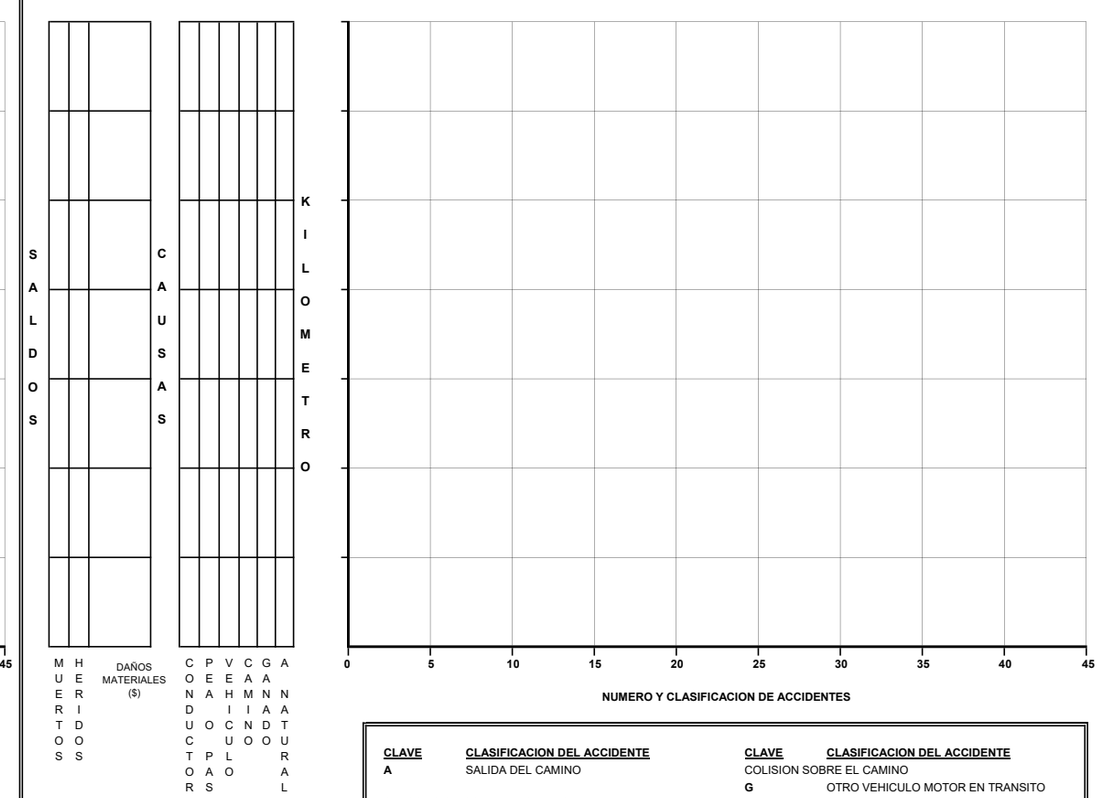

CLAVE	CLASIFICACION DEL ACCIDENTE
A	SALIDA DEL CAMINO
SIN COLISION SOBRE EL CAMINO	
B	VOLCADURA
C	CAIDA DE PASAJERO
D	INCENDIO
E	OTROS
COLISION SOBRE EL CAMINO	
F	PEATON (ATROPELLAMIENTO)

CLAVE	CLASIFICACION DEL ACCIDENTE
COLISION SOBRE EL CAMINO	
G	OTRO VEHICULO MOTOR EN TRANSITO
H	OTRO VEHICULO MOTOR POR ALCANCE
J	VEHICULO MOTOR ESTACIONADO
K	FERROCARRIL
L	BICICLETA
M	ANIMAL
N	OBJETO FIJO
O	OTROS OBJETOS

ACCIDENTES EQUIVALENTES A DAÑOS MATERIALES
✝ UN MUERTO = 6 ACCIDENTES
✲ UN HERIDO = 2 ACCIDENTES

ACCIDENTES POR KILOMETRO
(2003)

CARRETERA : CHAPALILLA- COMPOSTELA
TRAMO: CHAPALILLA- COMPOSTELA

DEL KM: 0+000
AL KM: 35+000

SALDOS	MUERTOS	HERIDOS	DAÑOS MATERIALES ($)	CAUSAS	CONDUCTOR	PEATON	VEHICULO	CAMINO	GANADO	ANTURAL
		1	35,000		2					
			20,000		1					
		2	120,000		2					
	1	8	90,000		2					
			200,000		1					
		1	85,000		3					
		5	20,000		1					
			40,000		1					
		9	438,000		8					
		1	95,000		1					
			15,000		1					
		4	105,000		2					
		1	200		1					
		1	30,000						1	
		1	120,000		1					

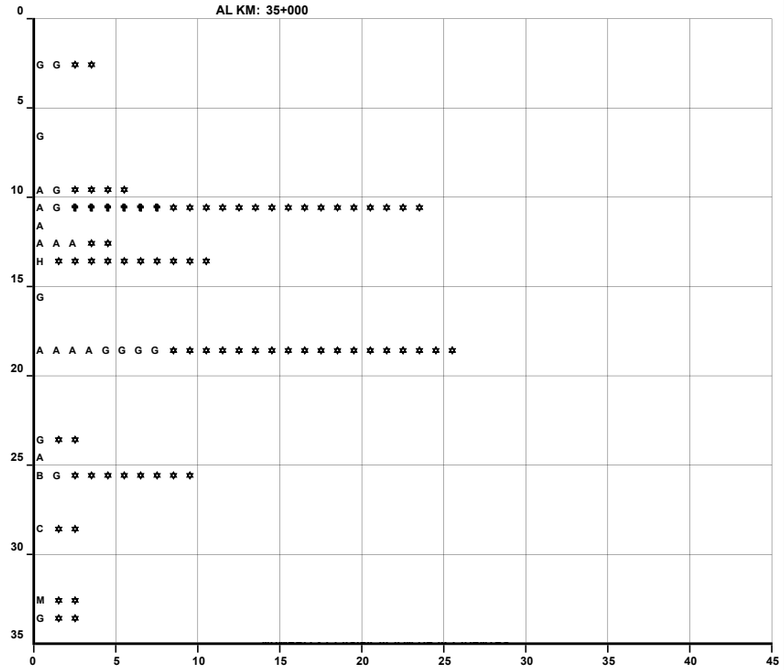

DEL KM: 35+000
AL KM: 38+000

SALDOS	MUERTOS	HERIDOS	DAÑOS MATERIALES ($)	CAUSAS	CONDUCTOR	PEATON	VEHICULO	CAMINO	GANADO	ANTURAL

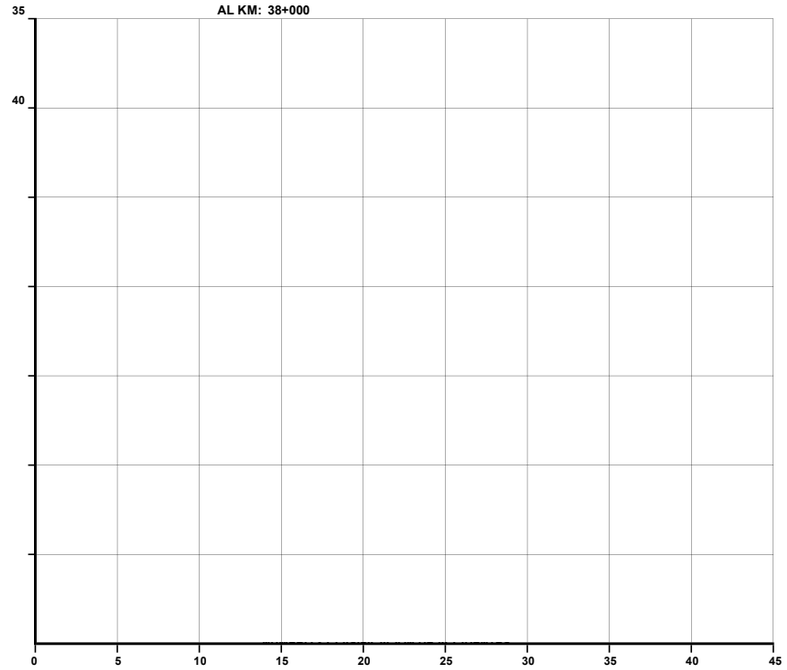

CLAVE	CLASIFICACION DEL ACCIDENTE
A	SALIDA DEL CAMINO
SIN COLISION SOBRE EL CAMINO	
B	VOLCADURA
C	CAIDA DE PASAJERO
D	INCENDIO
E	OTROS
COLISION SOBRE EL CAMINO	
F	PEATON (ATROPELLAMIENTO)

CLAVE	CLASIFICACION DEL ACCIDENTE
COLISION SOBRE EL CAMINO	
G	OTRO VEHICULO MOTOR EN TRANSITO
H	OTRO VEHICULO MOTOR POR ALCANCE
J	VEHICULO MOTOR ESTACIONADO
K	FERROCARRIL
L	BICICLETA
M	ANIMAL
N	OBJETO FIJO
O	OTROS OBJETOS

ACCIDENTES EQUIVALENTES A DAÑOS MATERIALES
✟ UN MUERTO = 6 ACCIDENTES
✡ UN HERIDO = 2 ACCIDENTES

ACCIDENTES POR KILOMETRO
(2003)

CARRETERA : CRUCERO DE SAN BLAS-SAN BLAS
TRAMO: T. CARR.TEPIC-MAZATLAN KM. 33+137

DEL KM: 0+000
AL KM: 35+000

KILOMETRO	MUERTOS	HERIDOS	DAÑOS MATERIALES ($)	CONDUCTOR	PEAON PAS	VEHICULO	CAMINO	GANADO	ANTURAL
15		1	40,000			1			
25			30,000	1					
35			15,000			1			
35		16	45,500	12					
35			76,000						

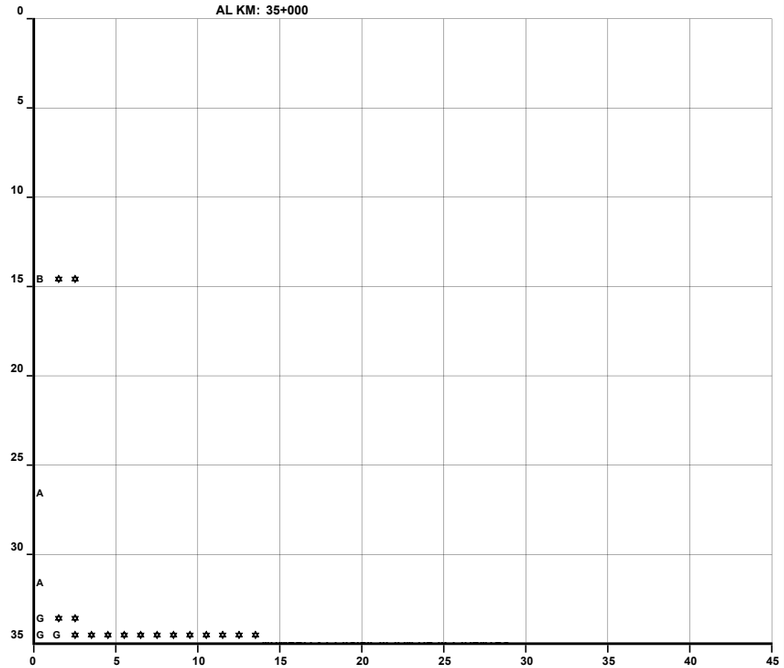

NUMERO Y CLASIFICACION DE ACCIDENTES

DEL KM: 35+000
AL KM: 36+000

KILOMETRO	MUERTOS	HERIDOS	DAÑOS MATERIALES ($)	CONDUCTOR	PEAON PAS	VEHICULO	CAMINO	GANADO	ANTURAL

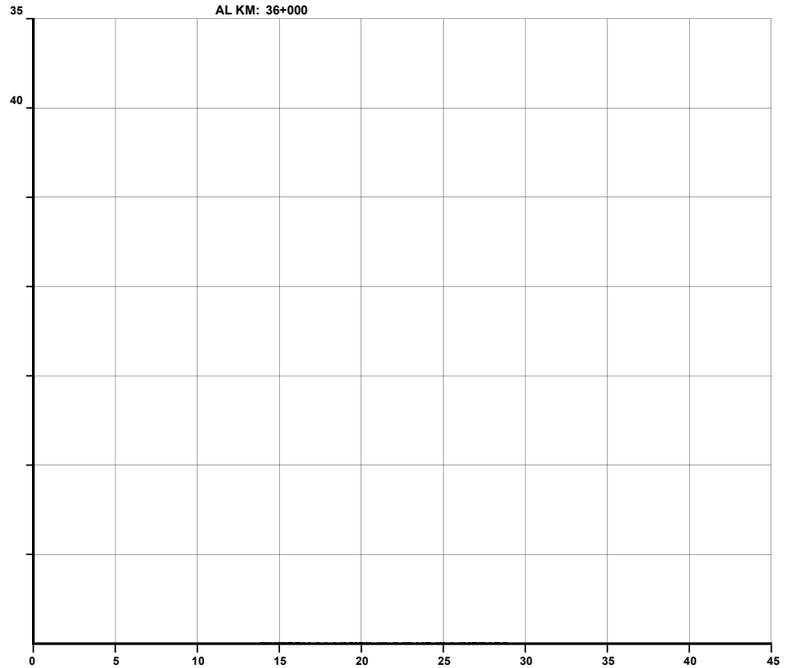

NUMERO Y CLASIFICACION DE ACCIDENTES

CLAVE	CLASIFICACION DEL ACCIDENTE
A	SALIDA DEL CAMINO
SIN COLISION SOBRE EL CAMINO	
B	VOLCADURA
C	CAIDA DE PASAJERO
D	INCENDIO
E	OTROS
COLISION SOBRE EL CAMINO	
F	PEATON (ATROPELLAMIENTO)

CLAVE	CLASIFICACION DEL ACCIDENTE
COLISION SOBRE EL CAMINO	
G	OTRO VEHICULO MOTOR EN TRANSITO
H	OTRO VEHICULO MOTOR POR ALCANCE
J	VEHICULO MOTOR ESTACIONADO
K	FERROCARRIL
L	BICICLETA
M	ANIMAL
N	OBJETO FIJO
O	OTROS OBJETOS

ACCIDENTES EQUIVALENTES A DAÑOS MATERIALES
✝ UN MUERTO = 6 ACCIDENTES
✲ UN HERIDO = 2 ACCIDENTES

ACCIDENTES POR KILOMETRO
(2003)

CARRETERA : ENT. CASAS COLORADAS- EL NOVILLERO
TRAMO: T. CARR. TEPIC-MAZATLAN KM. 136+059

DEL KM: 0+000
AL KM: 35+000

KILOMETRO	MUERTOS	HERIDOS	DAÑOS MATERIALES ($)	CONDUCTOR	PEAT.	VEHICULO	CAMINO	GANADO	ANTURAL
0–1		2	241,000	5					
1–2			45,000					1	
2–3			60,000	1					
3–4			30,000	1					
4–5		2	20,000	1					
5–6									
6–7		1	55,000	1					
7–8									
8–9									
9–10		2	120,000	3					
10–11			17,000	1					
11–12									
12–13									
13–14									
14–15									
15–16									
16–17									
17–18									
18–19									
19–20									
20–21									
21–22									
22–23									
23–24									
24–25									
25–26									
26–27									
27–28									
28–29									
29–30									
30–31									
31–32									
32–33									
33–34									
34–35									

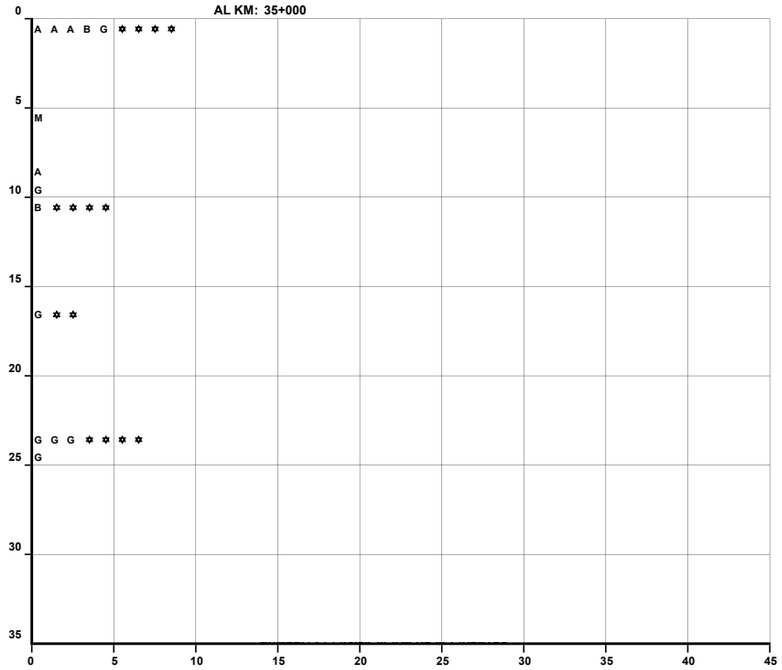

DEL KM: 35+000
AL KM: 36+000

KILOMETRO	MUERTOS	HERIDOS	DAÑOS MATERIALES ($)	CONDUCTOR	PEAT.	VEHICULO	CAMINO	GANADO	ANTURAL
35–36									

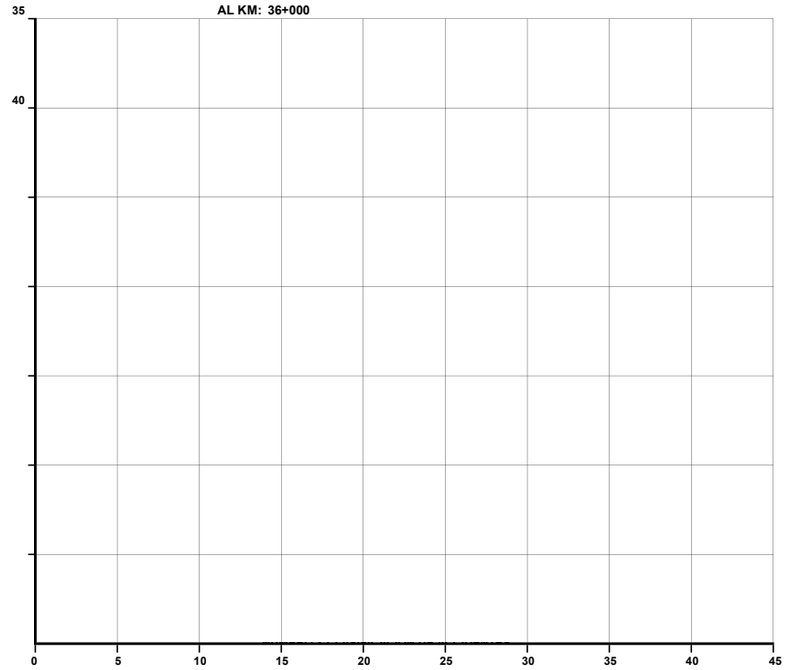

CLAVE	CLASIFICACION DEL ACCIDENTE
A	SALIDA DEL CAMINO
SIN COLISION SOBRE EL CAMINO	
B	VOLCADURA
C	CAIDA DE PASAJERO
D	INCENDIO
E	OTROS
COLISION SOBRE EL CAMINO	
F	PEATON (ATROPELLAMIENTO)

CLAVE	CLASIFICACION DEL ACCIDENTE
COLISION SOBRE EL CAMINO	
G	OTRO VEHICULO MOTOR EN TRANSITO
H	OTRO VEHICULO MOTOR POR ALCANCE
J	VEHICULO MOTOR ESTACIONADO
K	FERROCARRIL
L	BICICLETA
M	ANIMAL
N	OBJETO FIJO
O	OTROS OBJETOS

ACCIDENTES EQUIVALENTES A DAÑOS MATERIALES
✝ UN MUERTO = 6 ACCIDENTES
✡ UN HERIDO = 2 ACCIDENTES

ACCIDENTES POR KILOMETRO
(2003)

CARRETERA : RAMAL A FRANCISCO I. MADERO
TRAMO: ESTATAL TEPIC - BELLAVISTA

DEL KM: 0+000
AL KM: 16+000

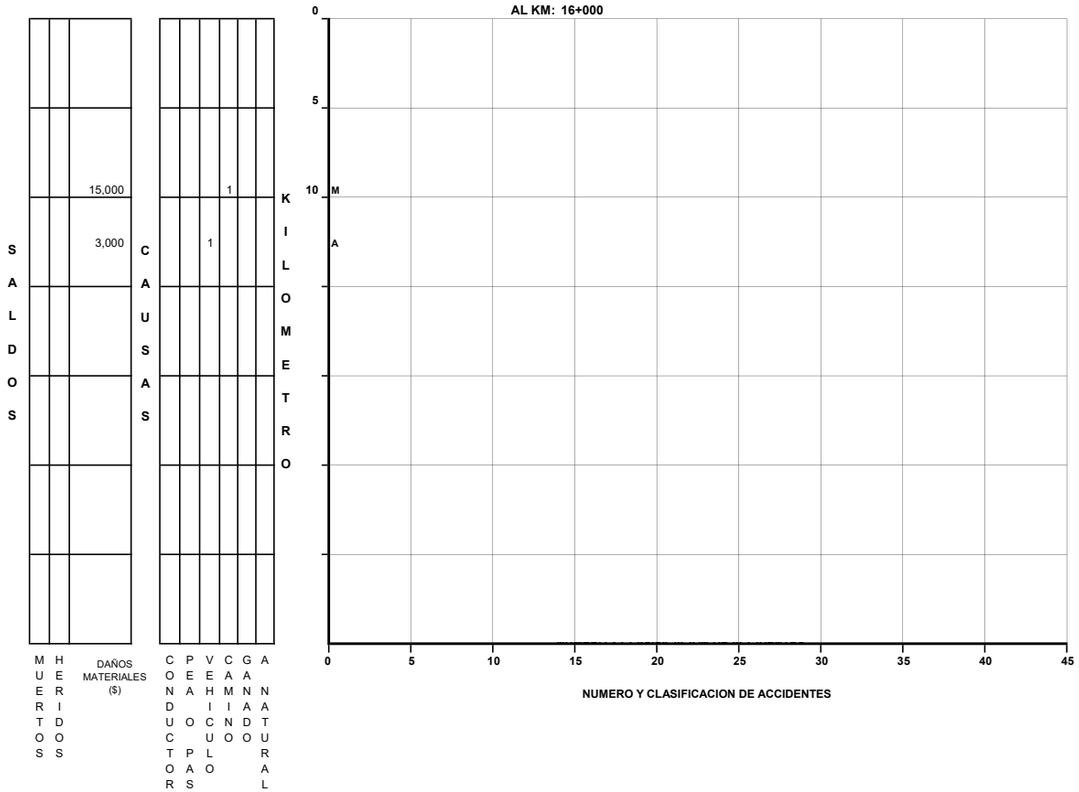

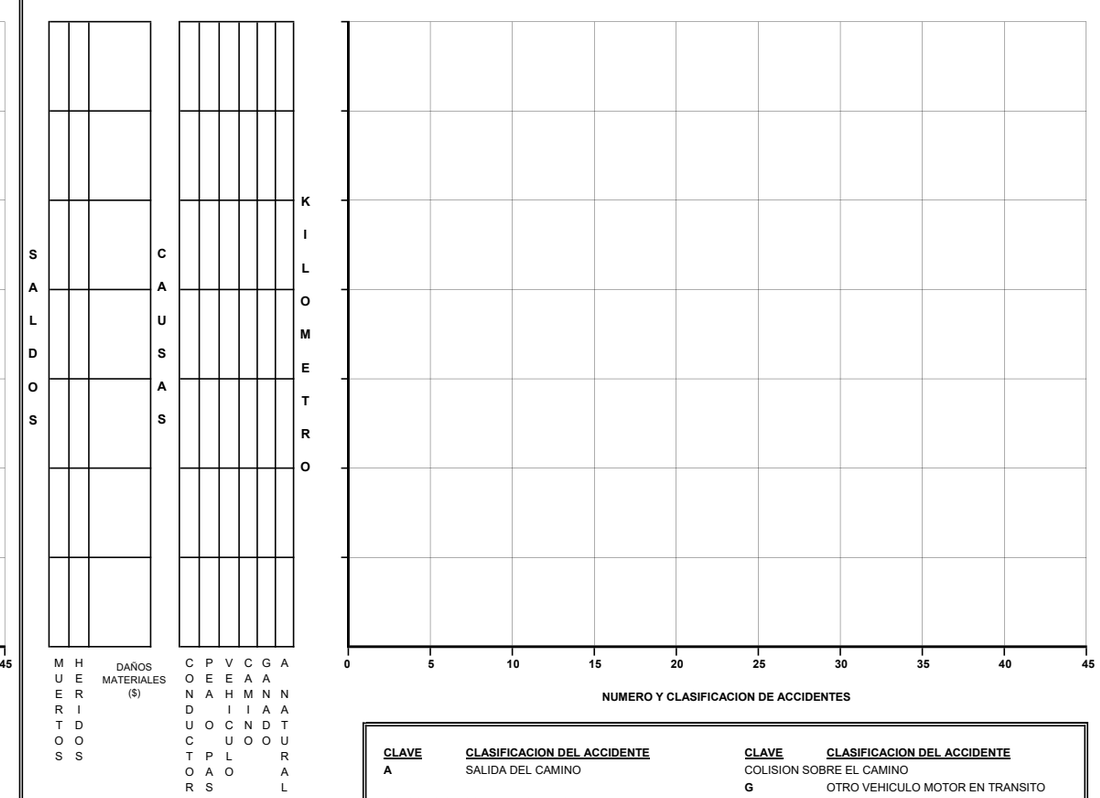

CLAVE	CLASIFICACION DEL ACCIDENTE	CLAVE	CLASIFICACION DEL ACCIDENTE
A	SALIDA DEL CAMINO	COLISION SOBRE EL CAMINO	
		G	OTRO VEHICULO MOTOR EN TRANSITO
SIN COLISION SOBRE EL CAMINO		H	OTRO VEHICULO MOTOR POR ALCANCE
B	VOLCADURA	J	VEHICULO MOTOR ESTACIONADO
C	CAIDA DE PASAJERO	K	FERROCARRIL
D	INCENDIO	L	BICICLETA
E	OTROS	M	ANIMAL
COLISION SOBRE EL CAMINO		N	OBJETO FIJO
F	PEATON (ATROPELLAMIENTO)	O	OTROS OBJETOS

ACCIDENTES EQUIVALENTES A DAÑOS MATERIALES
✝ UN MUERTO = 6 ACCIDENTES
✡ UN HERIDO = 2 ACCIDENTES

ACCIDENTES POR KILOMETRO
(2003)

CARRETERA : SUBRAMAL A MECATAN
TRAMO: T. CARR. TEPIC - SANTA CRUZ KM. 23+100

DEL KM: 0+000
AL KM: 9+000

SALDOS			CAUSAS						
MUERTOS	HERIDOS	DAÑOS MATERIALES ($)	CONDUCTOR	PEATON	PASAJERO	VEHICULO	CAMINO	GANADO	A NATURAL
	2	7,500	1						

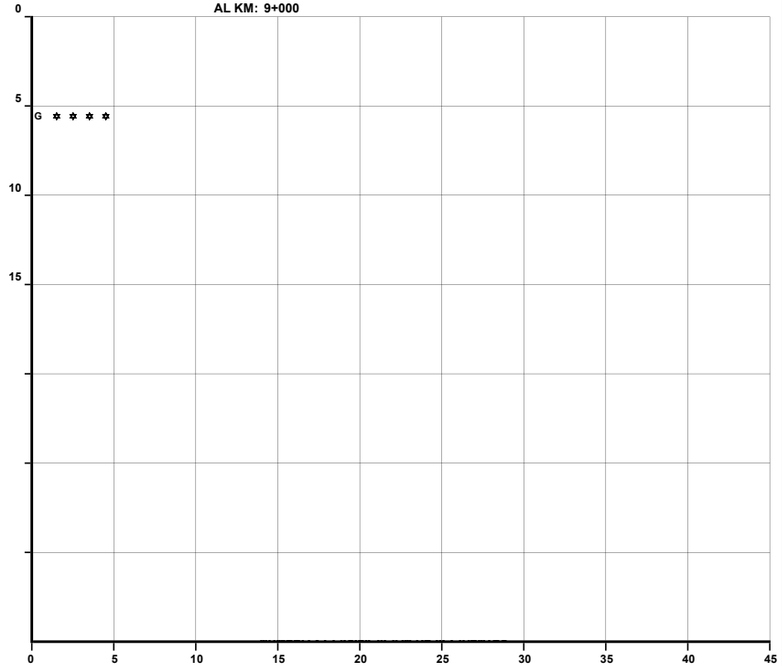

SALDOS			CAUSAS						
MUERTOS	HERIDOS	DAÑOS MATERIALES ($)	CONDUCTOR	PEATON	PASAJERO	VEHICULO	CAMINO	GANADO	A NATURAL

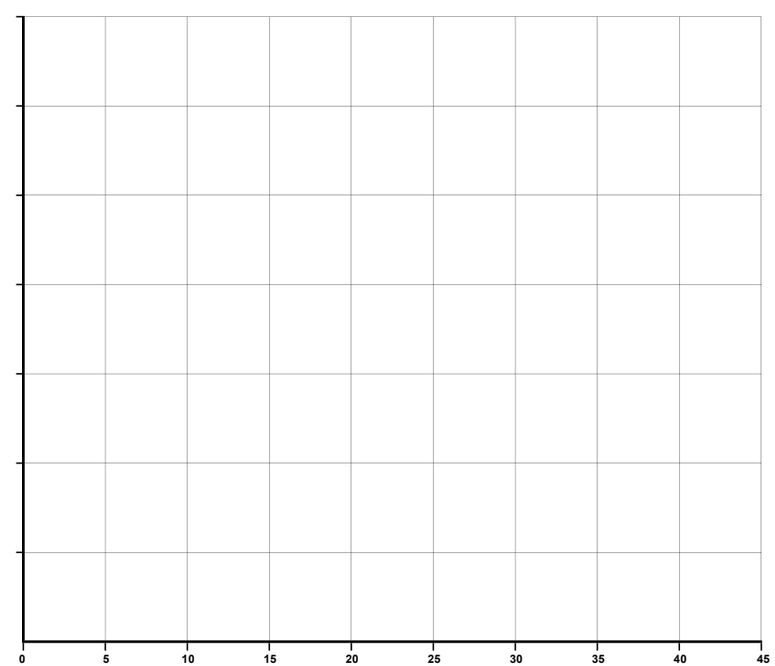

CLAVE	CLASIFICACION DEL ACCIDENTE
A	SALIDA DEL CAMINO
SIN COLISION SOBRE EL CAMINO	
B	VOLCADURA
C	CAIDA DE PASAJERO
D	INCENDIO
E	OTROS
COLISION SOBRE EL CAMINO	
F	PEATON (ATROPELLAMIENTO)

CLAVE	CLASIFICACION DEL ACCIDENTE
COLISION SOBRE EL CAMINO	
G	OTRO VEHICULO MOTOR EN TRANSITO
H	OTRO VEHICULO MOTOR POR ALCANCE
J	VEHICULO MOTOR ESTACIONADO
K	FERROCARRIL
L	BICICLETA
M	ANIMAL
N	OBJETO FIJO
O	OTROS OBJETOS

ACCIDENTES EQUIVALENTES A DAÑOS MATERIALES
✝ UN MUERTO = 6 ACCIDENTES
✲ UN HERIDO = 2 ACCIDENTES

ACCIDENTES POR KILOMETRO
(2003)

CARRETERA : IXTAPA MIRAMAR
TRAMO: CARR. TEPIC- PTO. VALLARTA KM. 72+000

DEL KM: 0+000
AL KM: 27+500

SALDOS			CAUSAS						KILOMETRO
MUERTOS	HERIDOS	DAÑOS MATERIALES ($)	CONDUCTOR	PEAO PAS	VEHICULO	CAMINO	GANADO	ANATURAL	
	1	40,000	1						20 A ✡ ✡
		250,000			1				30 A

NUMERO Y CLASIFICACION DE ACCIDENTES

DEL KM: 35+000
AL KM: 45+000

SALDOS			CAUSAS						KILOMETRO
MUERTOS	HERIDOS	DAÑOS MATERIALES ($)	CONDUCTOR	PEAO PAS	VEHICULO	CAMINO	GANADO	ANATURAL	

NUMERO Y CLASIFICACION DE ACCIDENTES

CLAVE	CLASIFICACION DEL ACCIDENTE
A	SALIDA DEL CAMINO
SIN COLISION SOBRE EL CAMINO	
B	VOLCADURA
C	CAIDA DE PASAJERO
D	INCENDIO
E	OTROS
COLISION SOBRE EL CAMINO	
F	PEATON (ATROPELLAMIENTO)

CLAVE	CLASIFICACION DEL ACCIDENTE
COLISION SOBRE EL CAMINO	
G	OTRO VEHICULO MOTOR EN TRANSITO
H	OTRO VEHICULO MOTOR POR ALCANCE
J	VEHICULO MOTOR ESTACIONADO
K	FERROCARRIL
L	BICICLETA
M	ANIMAL
N	OBJETO FIJO
O	OTROS OBJETOS

ACCIDENTES EQUIVALENTES A DAÑOS MATERIALES
✝ UN MUERTO = 6 ACCIDENTES
✡ UN HERIDO = 2 ACCIDENTES

ACCIDENTES POR KILOMETRO
(2003)

CARRETERA : RAMAL A LA LAGUNA STA. MARIA DEL ORO
TRAMO: T. CARR. GUADALAJARA-TEPIC KM. 194+316

DEL KM: 0+000
AL KM: 20+000

SALDOS	MUERTOS	HERIDOS	DAÑOS MATERIALES ($)	CAUSAS	CONDUCTOR	PEATON	PASAJERO	VEHICULO	CAMINO	GANADO	ANTURAL
	1		180,000		2						
			35,000		1						
			10,000		1						
		2	70,000		2						
		3	250,000		2						
			32,000		2					1	
		3	20,000		1						
			15,000							1	
			40,000		1						

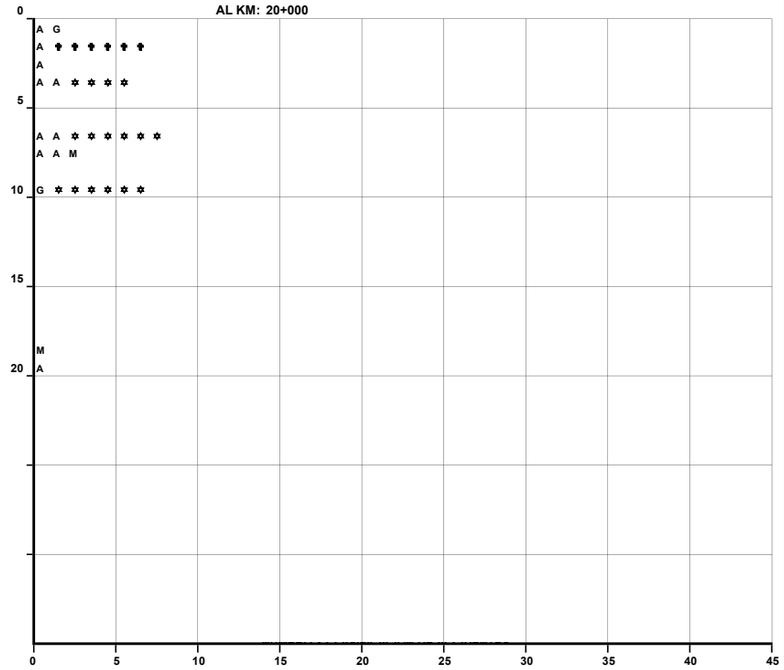

SALDOS	MUERTOS	HERIDOS	DAÑOS MATERIALES ($)	CAUSAS	CONDUCTOR	PEATON	PASAJERO	VEHICULO	CAMINO	GANADO	ANTURAL

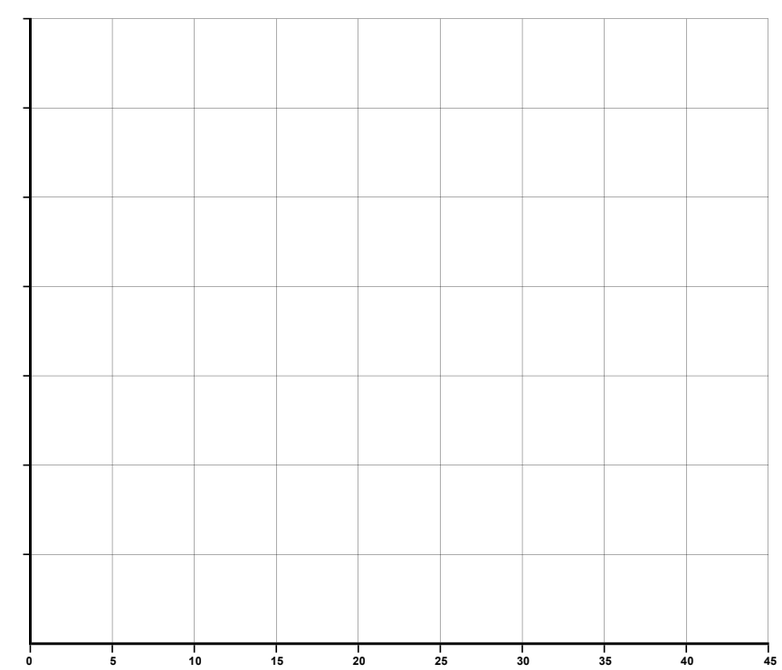

CLAVE	CLASIFICACION DEL ACCIDENTE	CLAVE	CLASIFICACION DEL ACCIDENTE
A	SALIDA DEL CAMINO	COLISION SOBRE EL CAMINO	
		G	OTRO VEHICULO MOTOR EN TRANSITO
SIN COLISION SOBRE EL CAMINO		H	OTRO VEHICULO MOTOR POR ALCANCE
B	VOLCADURA	J	VEHICULO MOTOR ESTACIONADO
C	CAIDA DE PASAJERO	K	FERROCARRIL
D	INCENDIO	L	BICICLETA
E	OTROS	M	ANIMAL
COLISION SOBRE EL CAMINO		N	OBJETO FIJO
F	PEATON (ATROPELLAMIENTO)	O	OTROS OBJETOS

ACCIDENTES EQUIVALENTES A DAÑOS MATERIALES
✝ UN MUERTO = 6 ACCIDENTES
✡ UN HERIDO = 2 ACCIDENTES

ACCIDENTES POR KILOMETRO
(2003)

CARRETERA : SANTA CRUZ-SAN BLAS
TRAMO: T. CARR. CRUCERO SAN BLAS-SAN BLAS KM. 33+200

DEL KM: 0+000
AL KM: 17+000

KILOMETRO	MUERTOS	HERIDOS	DAÑOS MATERIALES ($)	CONDUCTOR	PEATON	PASAJERO	VEHICULO	CAMINO	GANADO	ANATURAL
0										
5			10,000	1						
10										
15		7	38,000	2						
20										

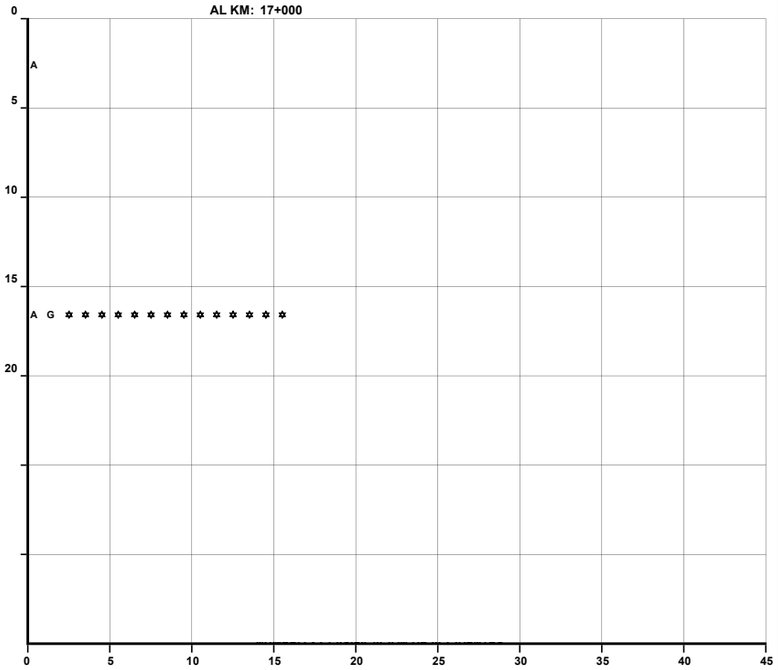

NUMERO Y CLASIFICACION DE ACCIDENTES

KILOMETRO	MUERTOS	HERIDOS	DAÑOS MATERIALES ($)	CONDUCTOR	PEATON	PASAJERO	VEHICULO	CAMINO	GANADO	ANATURAL

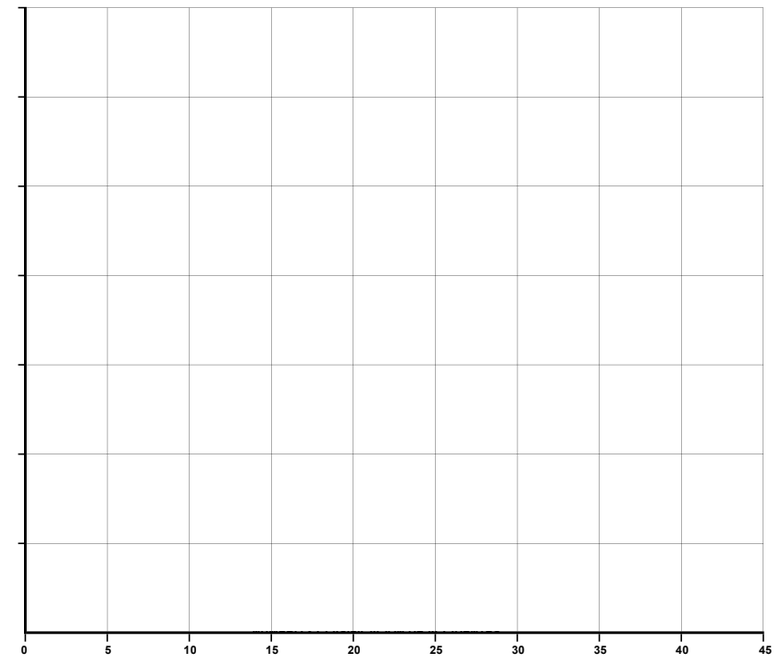

NUMERO Y CLASIFICACION DE ACCIDENTES

CLAVE	CLASIFICACION DEL ACCIDENTE	CLAVE	CLASIFICACION DEL ACCIDENTE
A	SALIDA DEL CAMINO	COLISION SOBRE EL CAMINO	
		G	OTRO VEHICULO MOTOR EN TRANSITO
SIN COLISION SOBRE EL CAMINO		H	OTRO VEHICULO MOTOR POR ALCANCE
B	VOLCADURA	J	VEHICULO MOTOR ESTACIONADO
C	CAIDA DE PASAJERO	K	FERROCARRIL
D	INCENDIO	L	BICICLETA
E	OTROS	M	ANIMAL
COLISION SOBRE EL CAMINO		N	OBJETO FIJO
F	PEATON (ATROPELLAMIENTO)	O	OTROS OBJETOS

ACCIDENTES EQUIVALENTES A DAÑOS MATERIALES
✝ UN MUERTO = 6 ACCIDENTES
✡ UN HERIDO = 2 ACCIDENTES

ACCIDENTES POR KILOMETRO
(2003)

CARRETERA : SANTIAGO LOS CORCHOS
TRAMO: T.CARR. TEPIC-MAZATLAN KM. 55+900

DEL KM: 0+000
AL KM: 35+000

KILOMETRO	MUERTOS	HERIDOS	DAÑOS MATERIALES ($)	CONDUCTOR	PEAON PAS	VEHICULO	CAMINO	GANADO	ANATURAL
0–5		13	80,000	2					
5–10									
10–15		1	5,000	1					
15–20			20,000					1	
20–25			25,000	2					
25–30									
30–35									

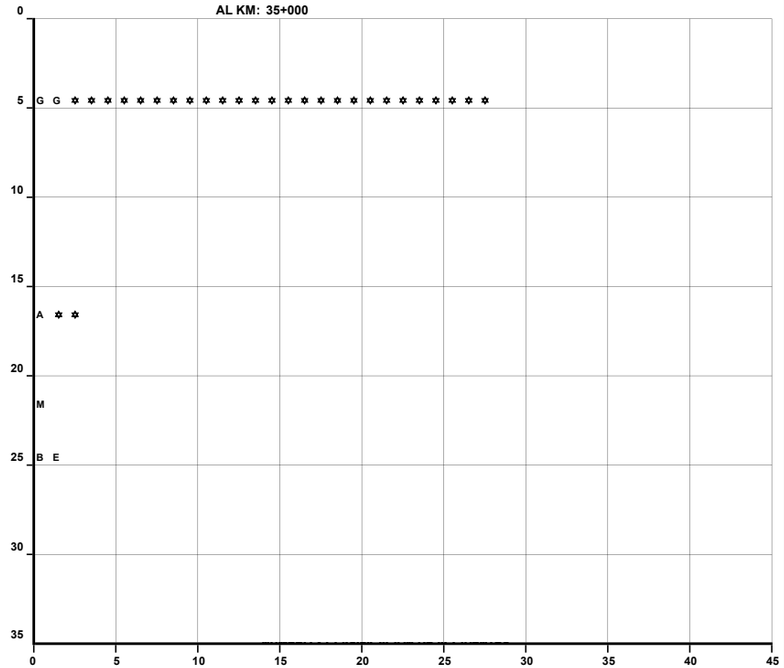

NUMERO Y CLASIFICACION DE ACCIDENTES

DEL KM: 35+000
AL KM: 39+000

KILOMETRO	MUERTOS	HERIDOS	DAÑOS MATERIALES ($)	CONDUCTOR	PEAON PAS	VEHICULO	CAMINO	GANADO	ANATURAL
35–40									

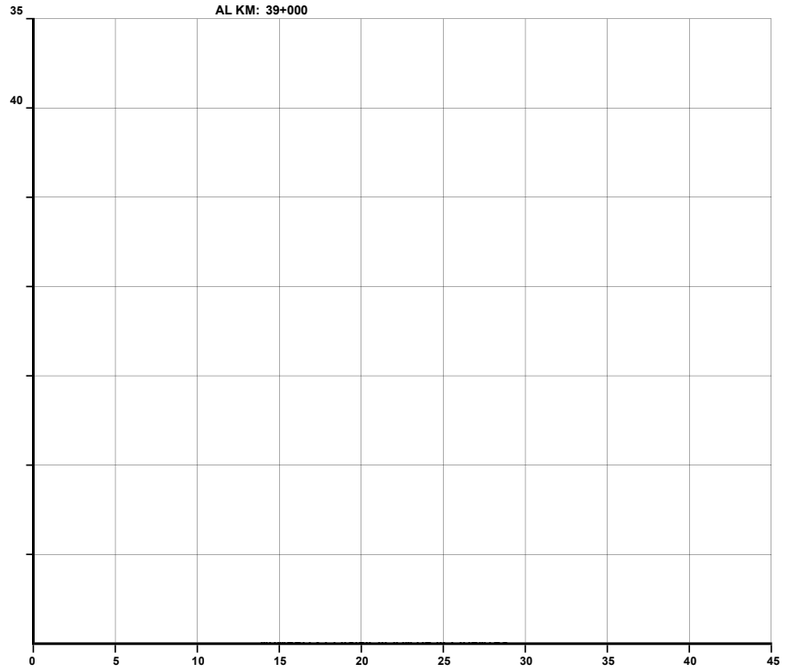

NUMERO Y CLASIFICACION DE ACCIDENTES

CLAVE	CLASIFICACION DEL ACCIDENTE
A	SALIDA DEL CAMINO
SIN COLISION SOBRE EL CAMINO	
B	VOLCADURA
C	CAIDA DE PASAJERO
D	INCENDIO
E	OTROS
COLISION SOBRE EL CAMINO	
F	PEATON (ATROPELLAMIENTO)

CLAVE	CLASIFICACION DEL ACCIDENTE
COLISION SOBRE EL CAMINO	
G	OTRO VEHICULO MOTOR EN TRANSITO
H	OTRO VEHICULO MOTOR POR ALCANCE
J	VEHICULO MOTOR ESTACIONADO
K	FERROCARRIL
L	BICICLETA
M	ANIMAL
N	OBJETO FIJO
O	OTROS OBJETOS

ACCIDENTES EQUIVALENTES A DAÑOS MATERIALES
✝ UN MUERTO = 6 ACCIDENTES
✡ UN HERIDO = 2 ACCIDENTES

ACCIDENTES POR KILOMETRO
(2003)

CARRETERA : RAMAL A SANTA CRUZ
TRAMO: T. CARR. TEPIC-MAZATLAN KM. 2+440

DEL KM: 0+000
AL KM: 35+000

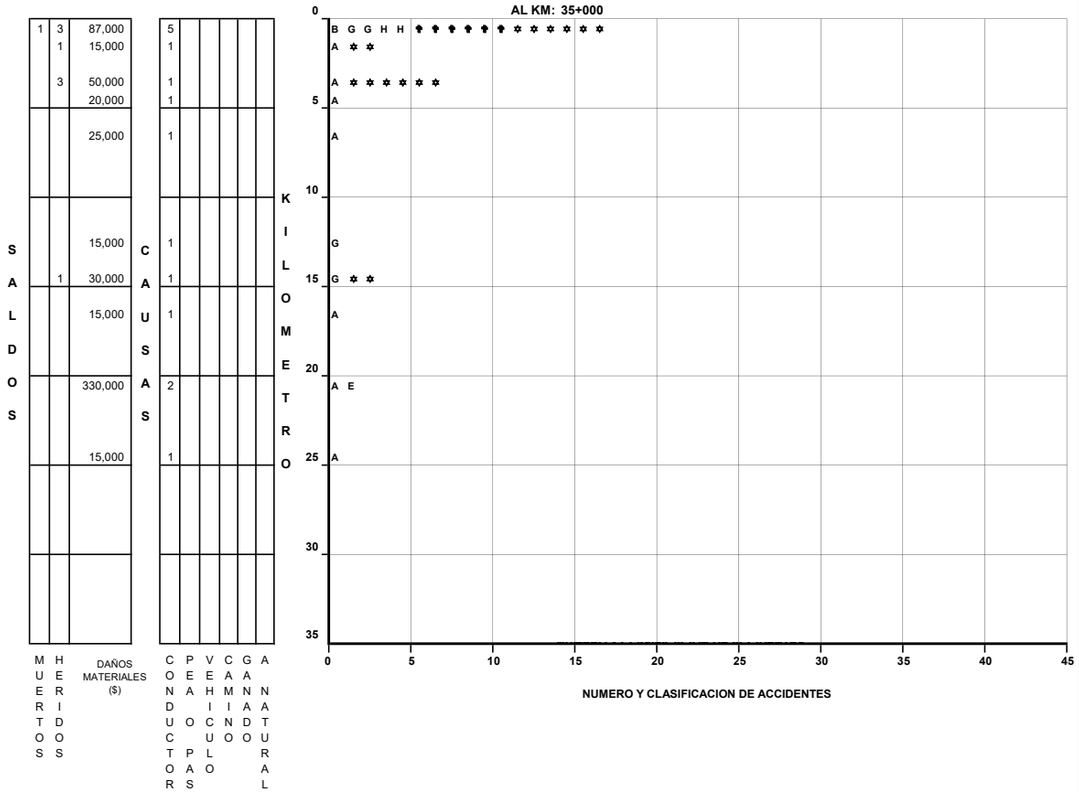

DEL KM: 35+000
AL KM: 51+000

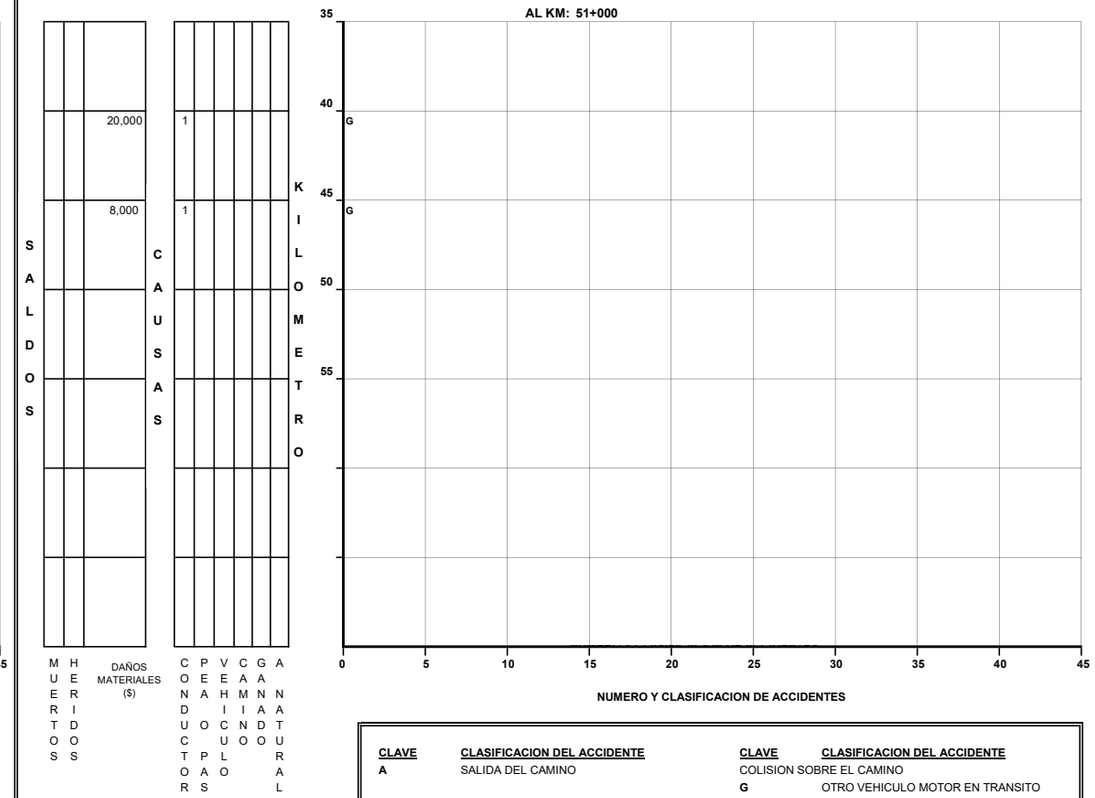

CLAVE	CLASIFICACION DEL ACCIDENTE	CLAVE	CLASIFICACION DEL ACCIDENTE
A	SALIDA DEL CAMINO	COLISION SOBRE EL CAMINO	
		G	OTRO VEHICULO MOTOR EN TRANSITO
SIN COLISION SOBRE EL CAMINO		H	OTRO VEHICULO MOTOR POR ALCANCE
B	VOLCADURA	J	VEHICULO MOTOR ESTACIONADO
C	CAIDA DE PASAJERO	K	FERROCARRIL
D	INCENDIO	L	BICICLETA
E	OTROS	M	ANIMAL
COLISION SOBRE EL CAMINO		N	OBJETO FIJO
F	PEATON (ATROPELLAMIENTO)	O	OTROS OBJETOS

ACCIDENTES EQUIVALENTES A DAÑOS MATERIALES
UN MUERTO = 6 ACCIDENTES
UN HERIDO = 2 ACCIDENTES

ACCIDENTES POR KILOMETRO
(2003)

CARRETERA : AUTOP. TEPIC-CRUCERO DE SAN BLAS
TRAMO: TEPIC-CRUCERO DE SAN BLAS.

DEL KM: 0+000
AL KM: 25+000

SALDOS MUERTOS	SALDOS HERIDOS	DAÑOS MATERIALES ($)	CAUSAS CONDUCTOR	CAUSAS PEAO	CAUSAS VEHICULO	CAUSAS CAMINO	CAUSAS GANADO	CAUSAS NATURAL	KILOMETRO
	2	55,000	1		1				0.000
		108,000	1		1				0.500
	2	63,000	2						5.000
		42,000	2						5.500
		15,000	1						6.000
	6	80,000	1						6.500
		5,000	1						7.000
	1	25,000					2		10.000
		30,000			1				10.500
		60,000	1						11.000
	3	45,000	1				1		15.000
		18,000	1						15.500
		97,000	3						20.000
		30,000	1						20.500
		60,000	1						21.000
		40,000	2		1				21.500
	3	16,000	2						22.000

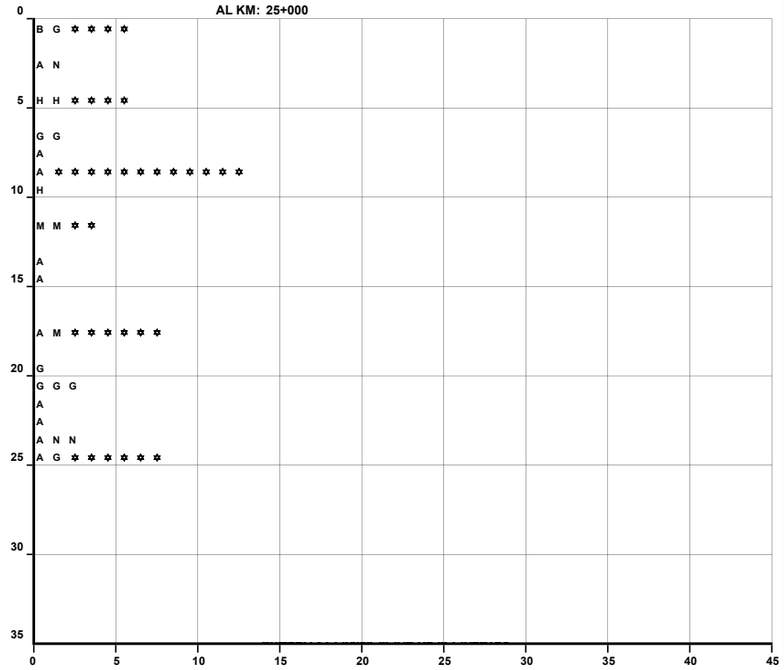

SALDOS MUERTOS	SALDOS HERIDOS	DAÑOS MATERIALES ($)	CAUSAS CONDUCTOR	CAUSAS PEAO	CAUSAS VEHICULO	CAUSAS CAMINO	CAUSAS GANADO	CAUSAS NATURAL	KILOMETRO

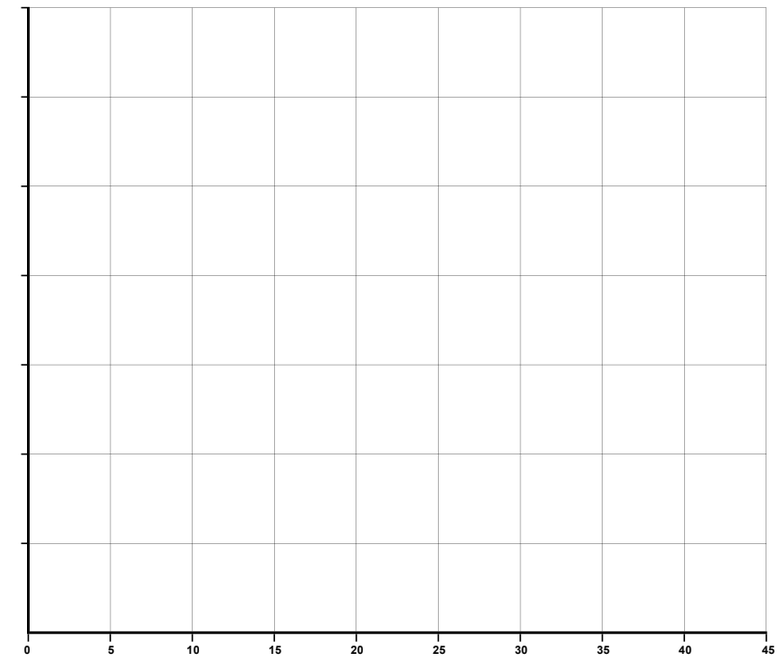

CLAVE	CLASIFICACION DEL ACCIDENTE	CLAVE	CLASIFICACION DEL ACCIDENTE
A	SALIDA DEL CAMINO	COLISION SOBRE EL CAMINO	
		G	OTRO VEHICULO MOTOR EN TRANSITO
SIN COLISION SOBRE EL CAMINO		H	OTRO VEHICULO MOTOR POR ALCANCE
B	VOLCADURA	J	VEHICULO MOTOR ESTACIONADO
C	CAIDA DE PASAJERO	K	FERROCARRIL
D	INCENDIO	L	BICICLETA
E	OTROS	M	ANIMAL
COLISION SOBRE EL CAMINO		N	OBJETO FIJO
F	PEATON (ATROPELLAMIENTO)	O	OTROS OBJETOS

ACCIDENTES EQUIVALENTES A DAÑOS MATERIALES
✝ UN MUERTO = 6 ACCIDENTES
✡ UN HERIDO = 2 ACCIDENTES

ACCIDENTES POR KILOMETRO
(2003)

CARRETERA : GUADALAJARA - TEPIC
TRAMO: LIMITES EDOS. JAL / NAY - TEPIC

DEL KM: 123+000
AL KM: 140+000

KILOMETRO	MUERTOS	HERIDOS	DAÑOS MATERIALES ($)	CONDUCTOR	PEAO PAS	VEHICULO	CAMINO	GANADO	ANATURAL
105–110									
110–115									
115–120									
120–125			40,000	1					
125–130		3	22,000 293,000 50,000 20,000	1 3 1 1					
130–135		3	20,000	1					
135–140			20,000				1		
140–145		2 1	97,000 65,000	3 2					

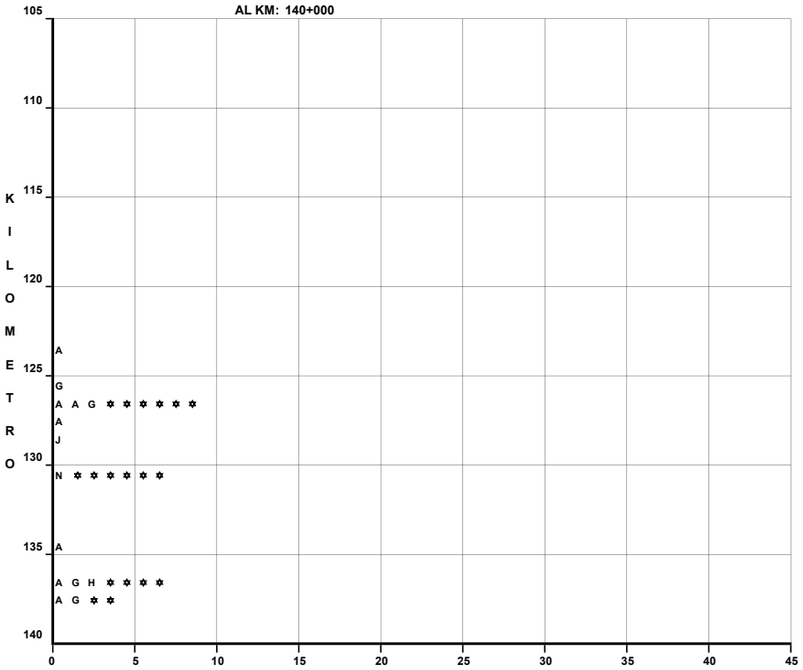

NUMERO Y CLASIFICACION DE ACCIDENTES

DEL KM: 140+000
AL KM: 175+000

KILOMETRO	MUERTOS	HERIDOS	DAÑOS MATERIALES ($)	CONDUCTOR	PEAO PAS	VEHICULO	CAMINO	GANADO	ANATURAL
140–145		1	21,500 20,000	2 1					
145–150		7	668,000	8					
150–155	1 1	1 3	70,000 20,000 110,000 100,000 5,000	1 2 1 1			1		
155–160			80,000 29,000 85,000	1 2 1					
160–165		1	64,100 40,000	3 1					
165–170		2	70,000 10,000 15,000 15,000	1 1 1				1	
170–175	3	1 1 25	30,000 155,300 25,000 845,000	1 2 1 6		1			

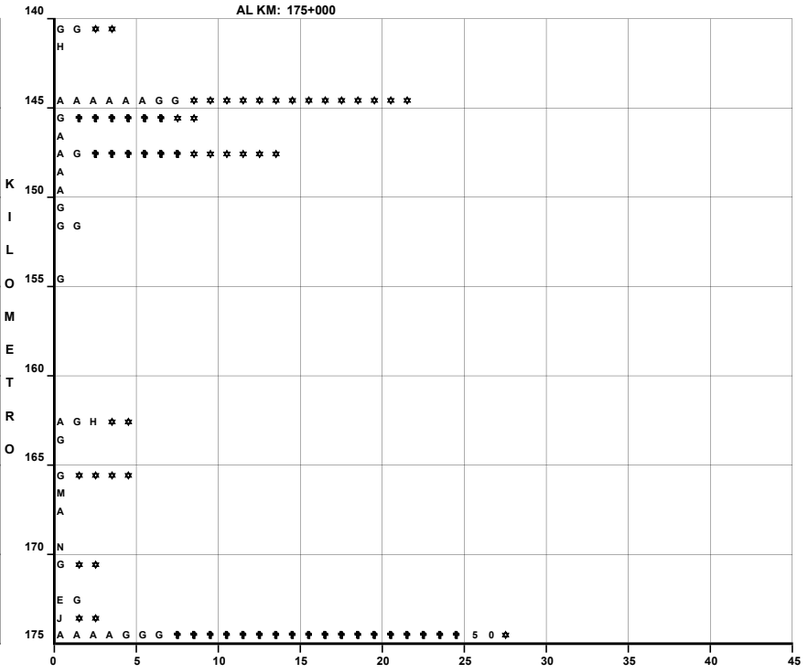

NUMERO Y CLASIFICACION DE ACCIDENTES

CLAVE	CLASIFICACION DEL ACCIDENTE	CLAVE	CLASIFICACION DEL ACCIDENTE
A	SALIDA DEL CAMINO	COLISION SOBRE EL CAMINO	
		G	OTRO VEHICULO MOTOR EN TRANSITO
SIN COLISION SOBRE EL CAMINO		H	OTRO VEHICULO MOTOR POR ALCANCE
B	VOLCADURA	J	VEHICULO MOTOR ESTACIONADO
C	CAIDA DE PASAJERO	K	FERROCARRIL
D	INCENDIO	L	BICICLETA
E	OTROS	M	ANIMAL
COLISION SOBRE EL CAMINO		N	OBJETO FIJO
F	PEATON (ATROPELLAMIENTO)	O	OTROS OBJETOS

ACCIDENTES EQUIVALENTES A DAÑOS MATERIALES
✟ UN MUERTO = 6 ACCIDENTES
✱ UN HERIDO = 2 ACCIDENTES

ACCIDENTES POR KILOMETRO
(2003)

CARRETERA : GUADALAJARA - TEPIC
TRAMO: LIMITES EDOS. JAL / NAY - TEPIC

DEL KM: 175+000
AL KM: 210+000

SALDOS	MUERTOS	HERIDOS	DAÑOS MATERIALES ($)	CAUSAS	CONDUCTOR	PEAO	PASAJERO	VEHICULO	CAMINO	GANADO	AVE	ANATURAL
175–180	1	1	110,000		2							
			200,000		2							
	2	2	40,000		1							
			280,000		2							
	8	15	833,000		4							
180–185			100,000		1							
		1	245,000		2		2					
			30,000		1							
		1	55,000		1							
185–190			30,000		1							
			20,500		1							
190–195		8	365,000		3				1			
			40,000		2							
	2	4	230,000		4							
		1	170,000		3							
195–200			110,000		2							
		2	50,000		2							
		2	30,500		2							
200–205			93,000		2							
		2	43,000		1							
205–210		1	85,000		2							
		3	90,000		3							
			40,000		1							
			60,000		1							

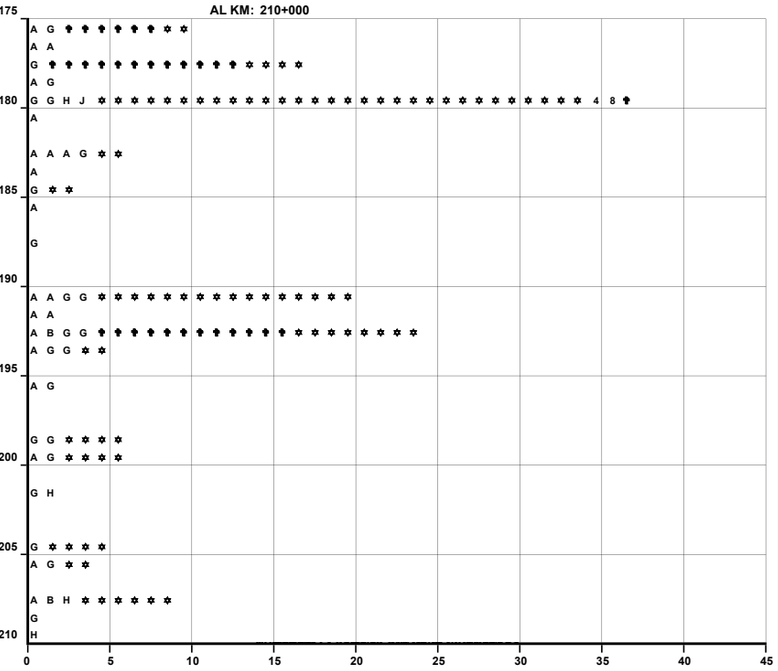

NUMERO Y CLASIFICACION DE ACCIDENTES

DEL KM: 210+000
AL KM: 218+000

SALDOS	MUERTOS	HERIDOS	DAÑOS MATERIALES ($)	CAUSAS	CONDUCTOR	PEAO	PASAJERO	VEHICULO	CAMINO	GANADO	AVE	ANATURAL
210–215			580,000		2							
			22,000		1							
		2	130,500		4							
			40,000		1							
215–220		4	40,000		3							
		3	281,000		3						1	
	1	3	60,000		2							

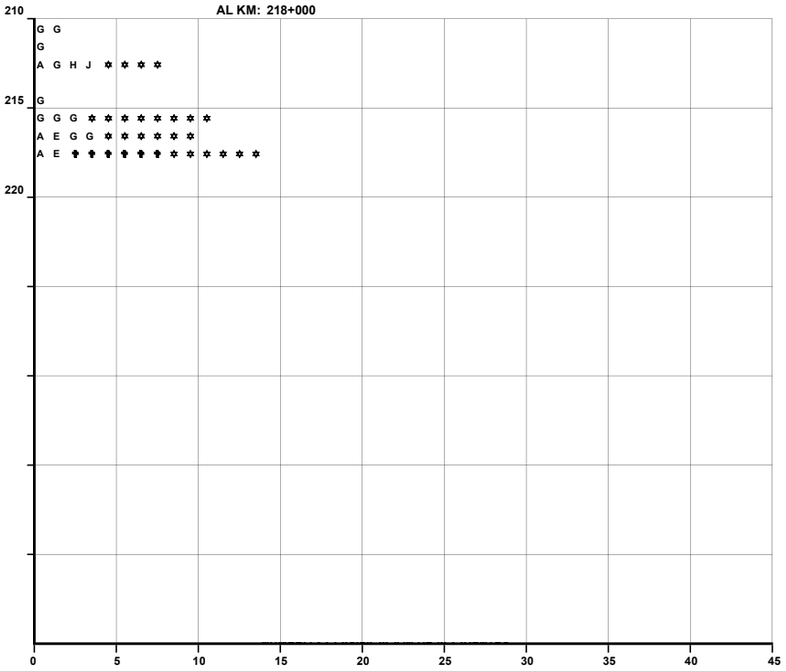

NUMERO Y CLASIFICACION DE ACCIDENTES

CLAVE	CLASIFICACION DEL ACCIDENTE
A	SALIDA DEL CAMINO
SIN COLISION SOBRE EL CAMINO	
B	VOLCADURA
C	CAIDA DE PASAJERO
D	INCENDIO
E	OTROS
COLISION SOBRE EL CAMINO	
F	PEATON (ATROPELLAMIENTO)

CLAVE	CLASIFICACION DEL ACCIDENTE
COLISION SOBRE EL CAMINO	
G	OTRO VEHICULO MOTOR EN TRANSITO
H	OTRO VEHICULO MOTOR POR ALCANCE
J	VEHICULO MOTOR ESTACIONADO
K	FERROCARRIL
L	BICICLETA
M	ANIMAL
N	OBJETO FIJO
O	OTROS OBJETOS

ACCIDENTES EQUIVALENTES A DAÑOS MATERIALES
UN MUERTO = 6 ACCIDENTES
UN HERIDO = 2 ACCIDENTES

ACCIDENTES POR KILOMETRO
(2003)

CARRETERA : RAMAL A PUNTA DE MITA
TRAMO: T. CARR. TEPIC-PTO. VALLARTA KM 137+578

DEL KM: 0+000
AL KM: 20+000

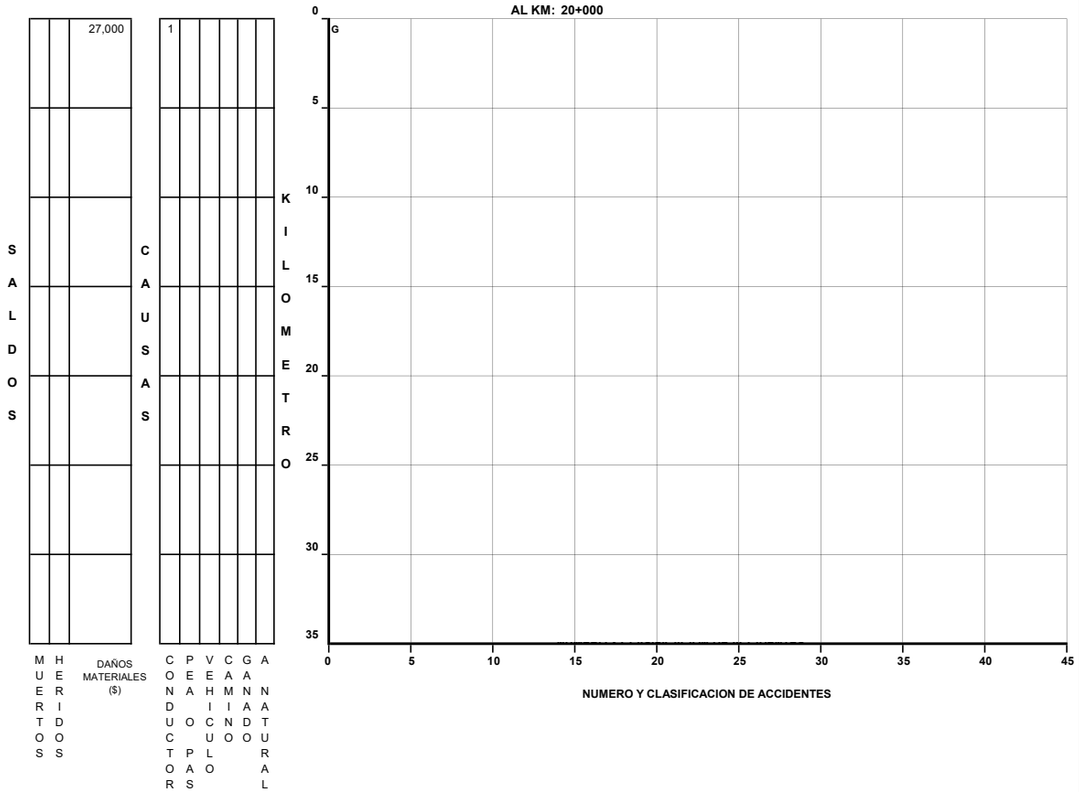

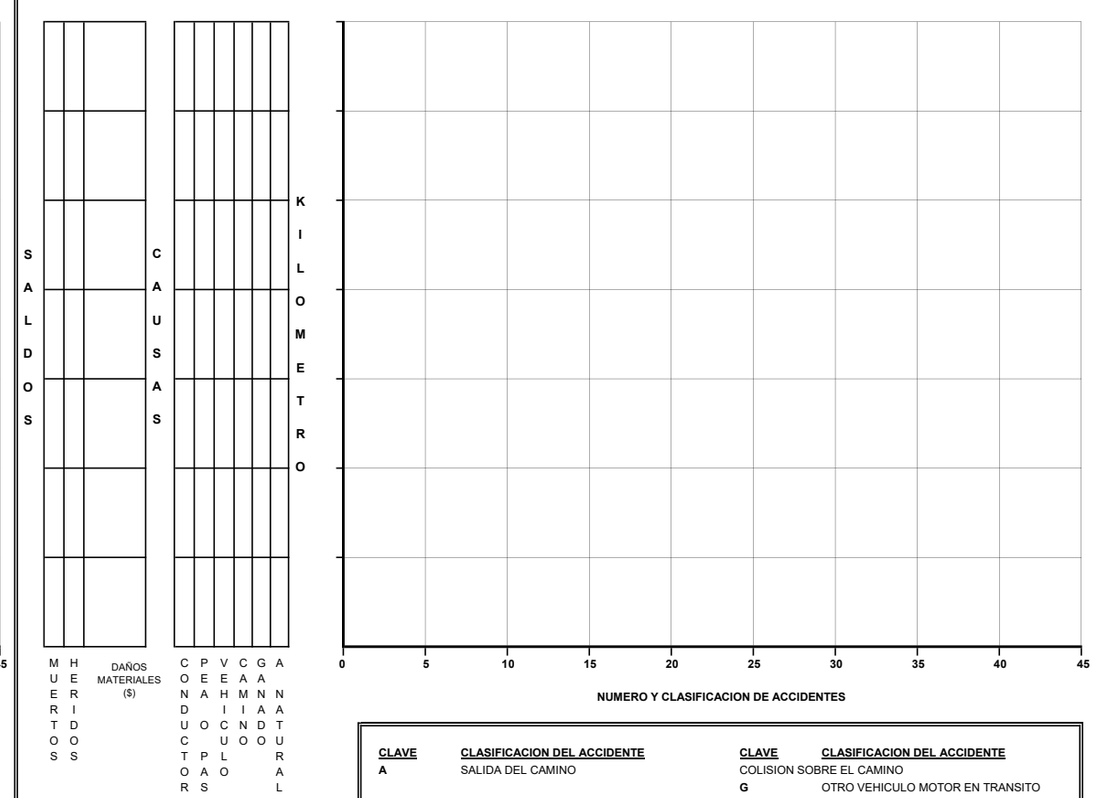

CLAVE	CLASIFICACION DEL ACCIDENTE	CLAVE	CLASIFICACION DEL ACCIDENTE
A	SALIDA DEL CAMINO	COLISION SOBRE EL CAMINO	
		G	OTRO VEHICULO MOTOR EN TRANSITO
SIN COLISION SOBRE EL CAMINO		H	OTRO VEHICULO MOTOR POR ALCANCE
B	VOLCADURA	J	VEHICULO MOTOR ESTACIONADO
C	CAIDA DE PASAJERO	K	FERROCARRIL
D	INCENDIO	L	BICICLETA
E	OTROS	M	ANIMAL
COLISION SOBRE EL CAMINO		N	OBJETO FIJO
F	PEATON (ATROPELLAMIENTO)	O	OTROS OBJETOS

ACCIDENTES EQUIVALENTES A DAÑOS MATERIALES
✝ UN MUERTO = 6 ACCIDENTES
✡ UN HERIDO = 2 ACCIDENTES

ACCIDENTES POR KILOMETRO
(2003)

CARRETERA : RAMAL A NUEVO AEROPUERTO
TRAMO: T. CARR. GUADALAJRA - TEPIC KM 215+100

DEL KM: 0+000
AL KM: 5+000

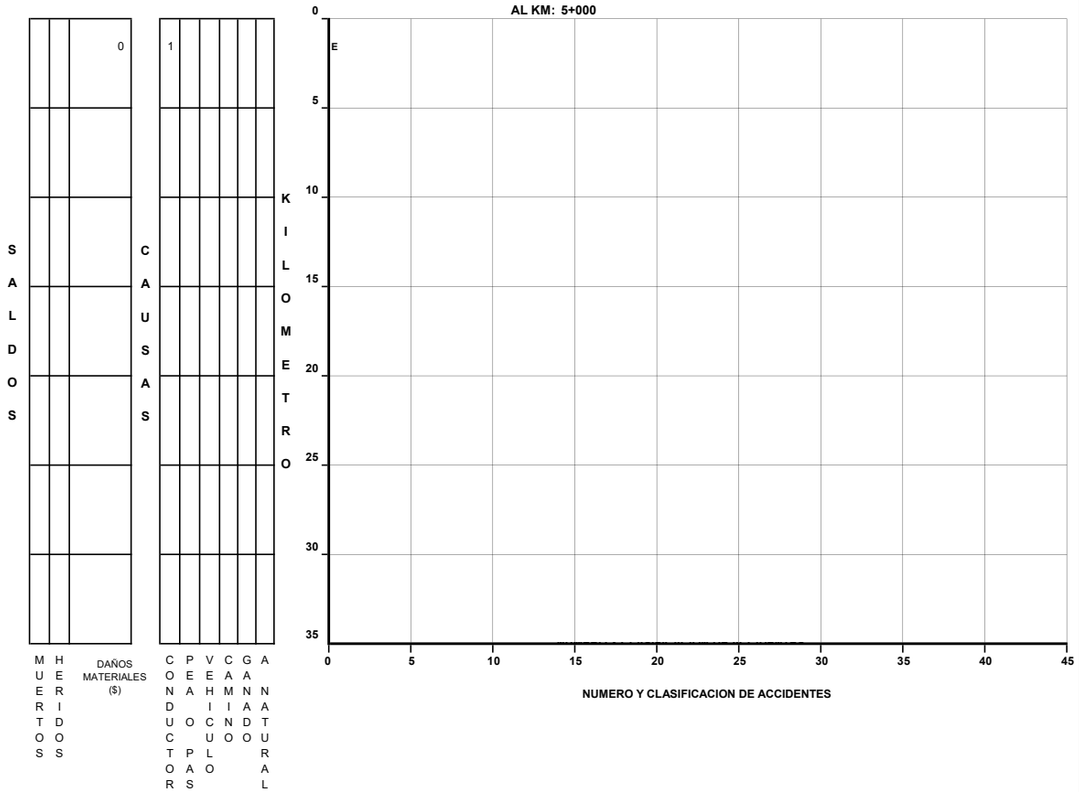

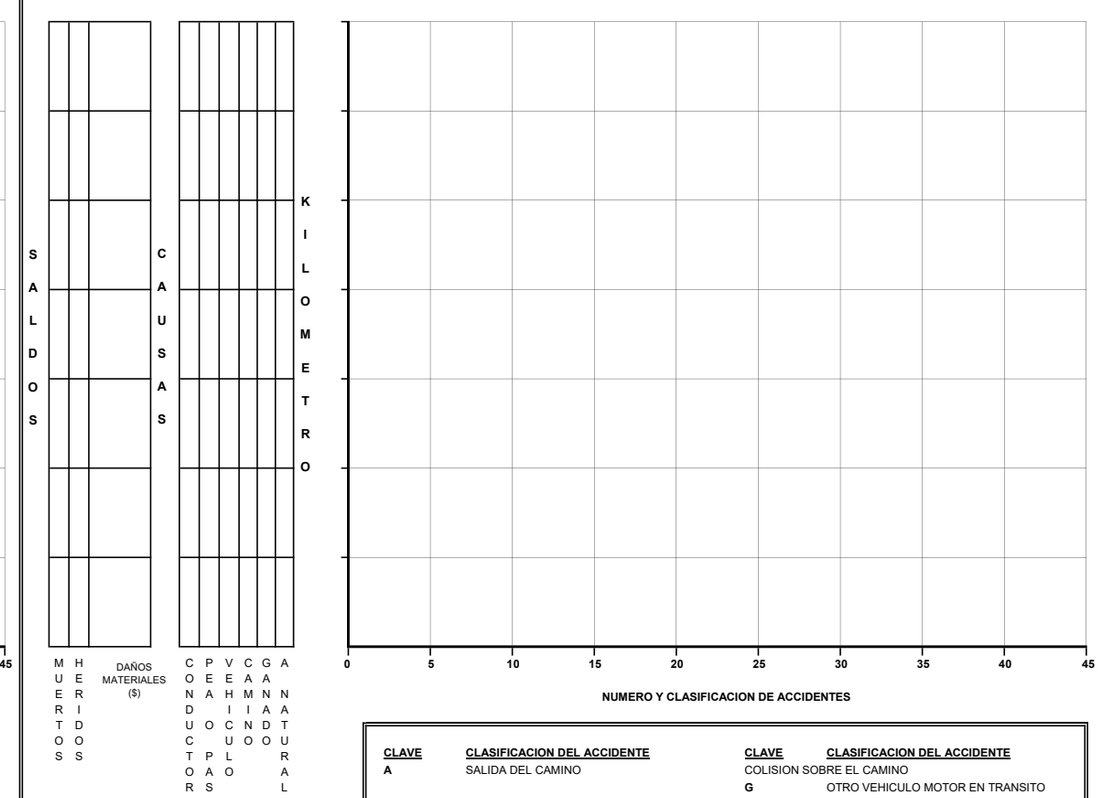

CLAVE	CLASIFICACION DEL ACCIDENTE	CLAVE	CLASIFICACION DEL ACCIDENTE
A	SALIDA DEL CAMINO	COLISION SOBRE EL CAMINO	
		G	OTRO VEHICULO MOTOR EN TRANSITO
SIN COLISION SOBRE EL CAMINO		H	OTRO VEHICULO MOTOR POR ALCANCE
B	VOLCADURA	J	VEHICULO MOTOR ESTACIONADO
C	CAIDA DE PASAJERO	K	FERROCARRIL
D	INCENDIO	L	BICICLETA
E	OTROS	M	ANIMAL
COLISION SOBRE EL CAMINO		N	OBJETO FIJO
F	PEATON (ATROPELLAMIENTO)	O	OTROS OBJETOS

ACCIDENTES EQUIVALENTES A DAÑOS MATERIALES
✝ UN MUERTO = 6 ACCIDENTES
✡ UN HERIDO = 2 ACCIDENTES

ACCIDENTES POR KILOMETRO
(2003)

CARRETERA : CORREDOR AGUAMILPA
TRAMO: T. CARR. TEPIC - FCO. I MADERO KM 10+200

DEL KM: 0+000
AL KM: 35+000

SALDOS			CAUSAS					
MUERTOS	HERIDOS	DAÑOS MATERIALES ($)	CONDUCTOR	PEAOR PAS	VEHICULO	CAMINO	GANADO	ANATURAL
	2	51,000	1					
	4	51,000	2		1			
		85,000	1					
		6,000					1	
	2	6,000	1					
		95,000	1				1	
		15,000			1			
	4	50,000	1					
	1	110,000	2					
		3,000	1					

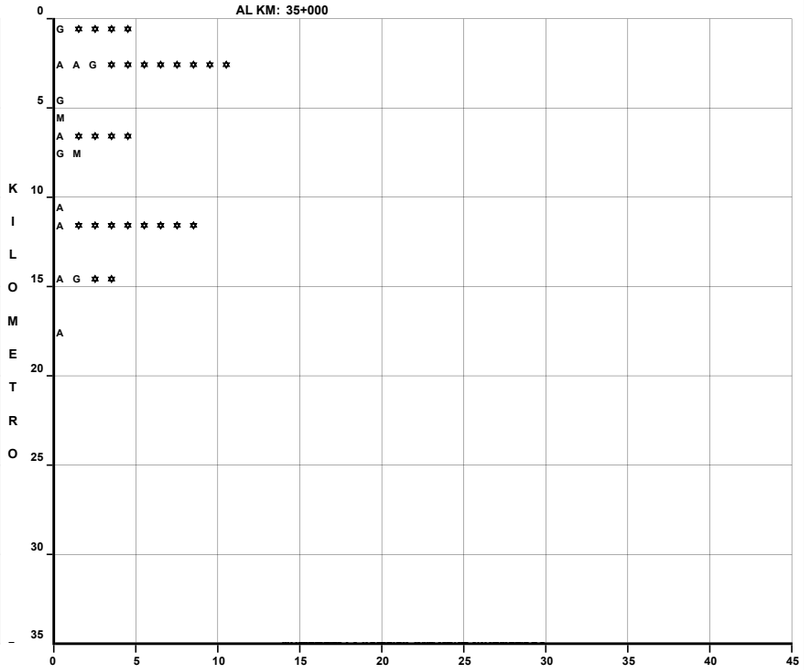

NUMERO Y CLASIFICACION DE ACCIDENTES

DEL KM: 35+000
AL KM: 37+000

SALDOS			CAUSAS					
MUERTOS	HERIDOS	DAÑOS MATERIALES ($)	CONDUCTOR	PEAOR PAS	VEHICULO	CAMINO	GANADO	ANATURAL
		58,000	1					

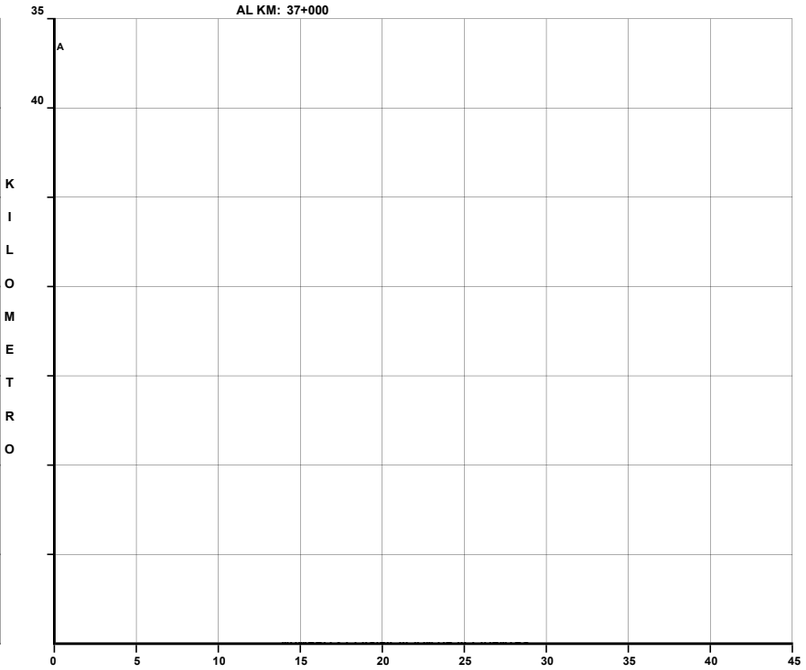

NUMERO Y CLASIFICACION DE ACCIDENTES

CLAVE	CLASIFICACION DEL ACCIDENTE	CLAVE	CLASIFICACION DEL ACCIDENTE
A	SALIDA DEL CAMINO	COLISION SOBRE EL CAMINO	
		G	OTRO VEHICULO MOTOR EN TRANSITO
SIN COLISION SOBRE EL CAMINO		H	OTRO VEHICULO MOTOR POR ALCANCE
B	VOLCADURA	J	VEHICULO MOTOR ESTACIONADO
C	CAIDA DE PASAJERO	K	FERROCARRIL
D	INCENDIO	L	BICICLETA
E	OTROS	M	ANIMAL
COLISION SOBRE EL CAMINO		N	OBJETO FIJO
F	PEATON (ATROPELLAMIENTO)	O	OTROS OBJETOS

ACCIDENTES EQUIVALENTES A DAÑOS MATERIALES
✝ UN MUERTO = 6 ACCIDENTES
✡ UN HERIDO = 2 ACCIDENTES

ACCIDENTES POR KILOMETRO
(2003)

CARRETERA : RAMAL A TEQUEPEXPAN

TRAMO: T. AUT. GUADALAJARA - TEPIC KM 130+366

DEL KM: 0+000

AL KM: 9+000

SALDOS	MUERTOS	HERIDOS	DAÑOS MATERIALES ($)	CAUSAS	CONDUCTOR	PEAO	PASAJERO	VEHICULO	CAMINO	GANADO	AVERIA NATURAL
		3	4,000 40,000		1					1	
			85,000		1		1				
	4	8	450,000		1						

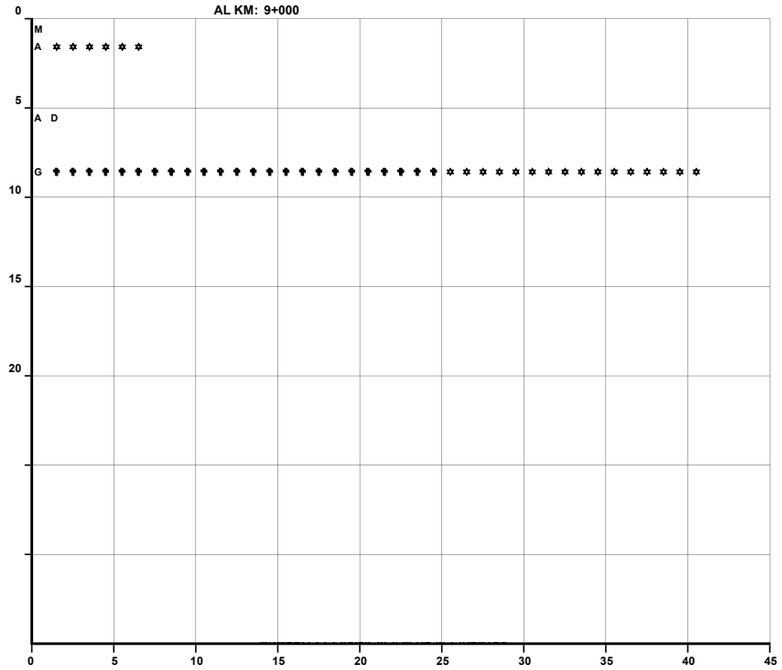

SALDOS	MUERTOS	HERIDOS	DAÑOS MATERIALES ($)	CAUSAS	CONDUCTOR	PEAO	PASAJERO	VEHICULO	CAMINO	GANADO	AVERIA NATURAL

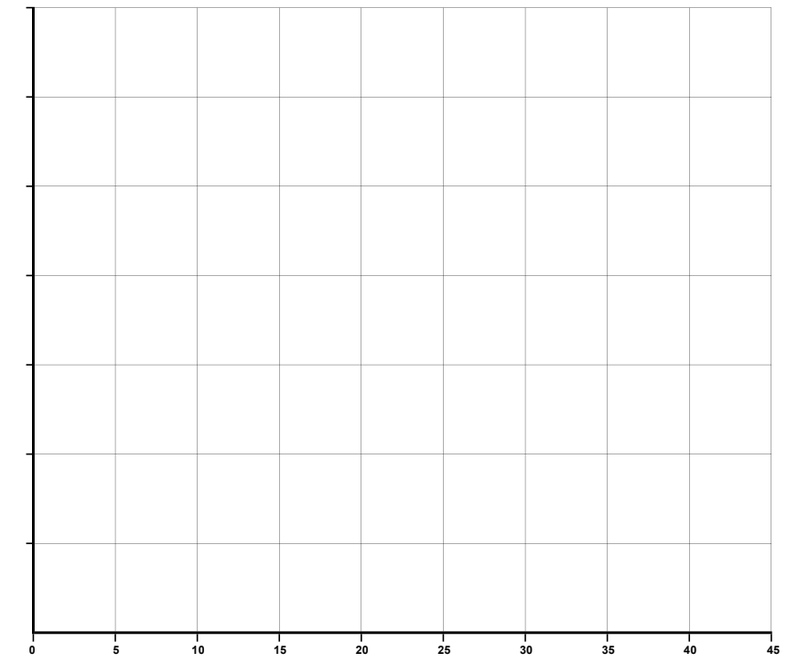

CLAVE	CLASIFICACION DEL ACCIDENTE	CLAVE	CLASIFICACION DEL ACCIDENTE
A	SALIDA DEL CAMINO	COLISION SOBRE EL CAMINO	
		G	OTRO VEHICULO MOTOR EN TRANSITO
SIN COLISION SOBRE EL CAMINO		H	OTRO VEHICULO MOTOR POR ALCANCE
B	VOLCADURA	J	VEHICULO MOTOR ESTACIONADO
C	CAIDA DE PASAJERO	K	FERROCARRIL
D	INCENDIO	L	BICICLETA
E	OTROS	M	ANIMAL
COLISION SOBRE EL CAMINO		N	OBJETO FIJO
F	PEATON (ATROPELLAMIENTO)	O	OTROS OBJETOS

ACCIDENTES EQUIVALENTES A DAÑOS MATERIALES

✝ UN MUERTO = 6 ACCIDENTES

✲ UN HERIDO = 2 ACCIDENTES

ACCIDENTES POR KILOMETRO
(2003)

CARRETERA : AUTOPISTA GUADALAJARA - TEPIC
TRAMO: LIM. EDOS. JAL / NAY

DEL KM: 70+000
AL KM: 105+000

KILOMETRO	MUERTOS	HERIDOS	DAÑOS MATERIALES ($)	CAUSAS: CONDUCTOR	PEAT.	VEHICULO	CAMINO	GANADO	ANATURAL
85		2	55,000	2					
90		4	170,000	2					
		2	350,000	2					
		2	130,000	2				1	
			150,000			1			
		2	40,000			1			
95		4	72,000	2					
100			21,000			1			
105		1	60,000	1					
			112,000	1		2			
		1	80,000	1					

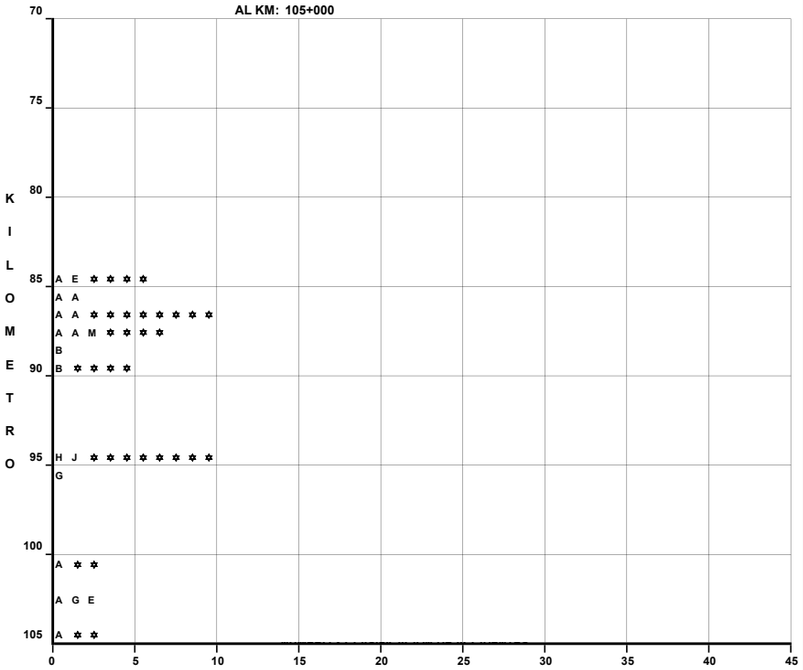

NUMERO Y CLASIFICACION DE ACCIDENTES

DEL KM: 105+000
AL KM: 140+000

KILOMETRO	MUERTOS	HERIDOS	DAÑOS MATERIALES ($)	CAUSAS: CONDUCTOR	PEAT.	VEHICULO	CAMINO	GANADO	ANATURAL
105			15,000			1			
110									
115			30,000	1		1			
		8	170,000	2					
		1	101,000			1			
		1	30,000	1					
		1	40,000	1					
		8	195,000	2		1			
120	2	2	20,000			1			
125			15,000				1		
		3	83,000	1		1			
130		1	195,000	3					1
135			35,000	2					
			40,000	1					
			30,000			1			
140		1	100,000	1					

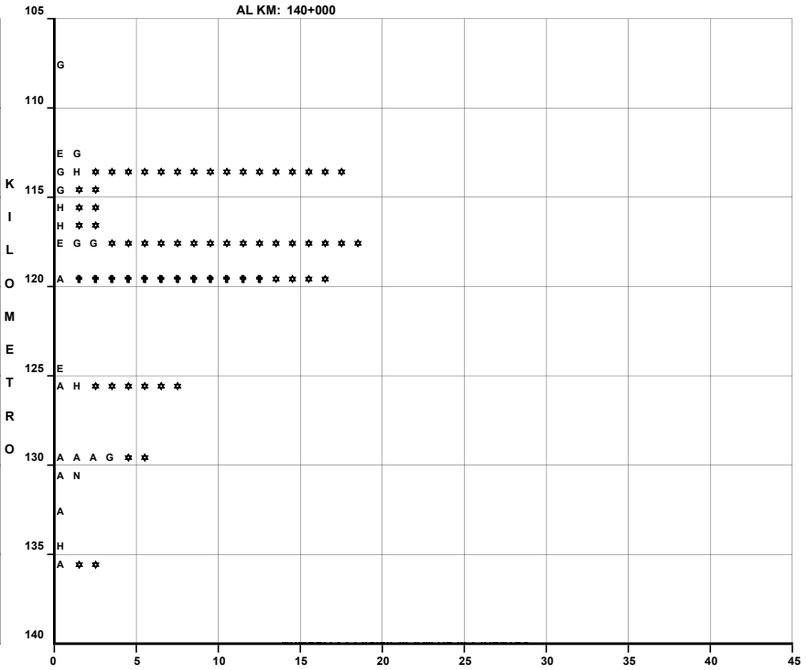

NUMERO Y CLASIFICACION DE ACCIDENTES

CLAVE	CLASIFICACION DEL ACCIDENTE
A	SALIDA DEL CAMINO
SIN COLISION SOBRE EL CAMINO	
B	VOLCADURA
C	CAIDA DE PASAJERO
D	INCENDIO
E	OTROS
COLISION SOBRE EL CAMINO	
F	PEATON (ATROPELLAMIENTO)

CLAVE	CLASIFICACION DEL ACCIDENTE
COLISION SOBRE EL CAMINO	
G	OTRO VEHICULO MOTOR EN TRANSITO
H	OTRO VEHICULO MOTOR POR ALCANCE
J	VEHICULO MOTOR ESTACIONADO
K	FERROCARRIL
L	BICICLETA
M	ANIMAL
N	OBJETO FIJO
O	OTROS OBJETOS

ACCIDENTES EQUIVALENTES A DAÑOS MATERIALES
✝ UN MUERTO = 6 ACCIDENTES
✱ UN HERIDO = 2 ACCIDENTES

ACCIDENTES POR KILOMETRO
(2 0 0 3)

CARRETERA : AUTOPISTA GUADALAJARA - TEPIC
TRAMO: LIM. EDOS. JAL / NAY

DEL KM: 140+000
AL KM: 170+000

KILOMETRO	MUERTOS	HERIDOS	DAÑOS MATERIALES ($)	CONDUCTOR	PEATON	VEHICULO	CAMINO	GANADO	ANTURAL
140–145		4	147,200	4					1
			150,000						
145–150		2	100,000	1					
		1	10,000			1			
150–155			200,000	2					
155–160			27,000	1		1			
			20,000	1					
160–165		1	105,000	1					
			15,000	1					
			65,000	2					
165–170			20,000	1					
		13	323,000	2		2		1	
			710,000	5					
170–175		1	160,000	3					

SALDOS — CAUSAS

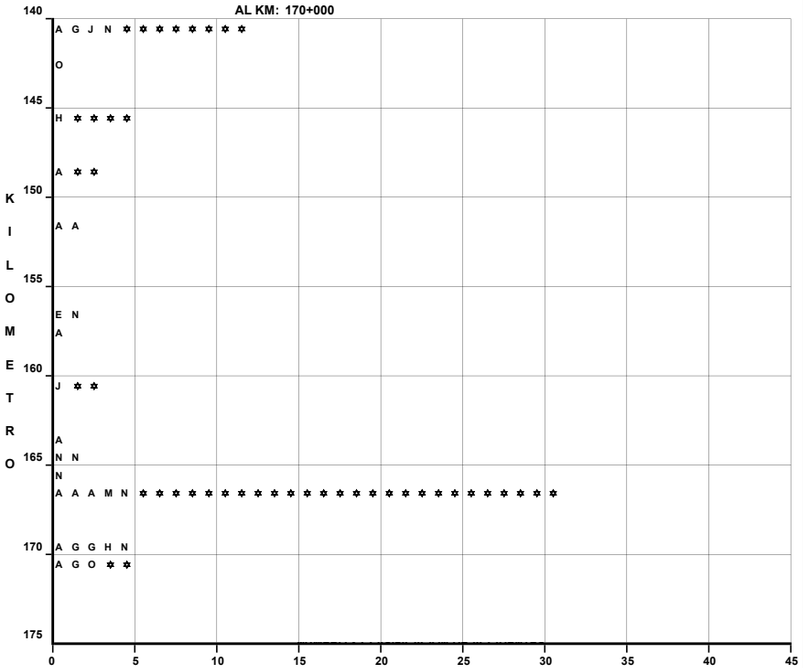

NUMERO Y CLASIFICACION DE ACCIDENTES

DEL KM: 175+000
AL KM: 190+000

KILOMETRO	MUERTOS	HERIDOS	DAÑOS MATERIALES ($)	CONDUCTOR	PEATON	VEHICULO	CAMINO	GANADO	ANTURAL
175–180									
180–185									
185–190									

SALDOS — CAUSAS

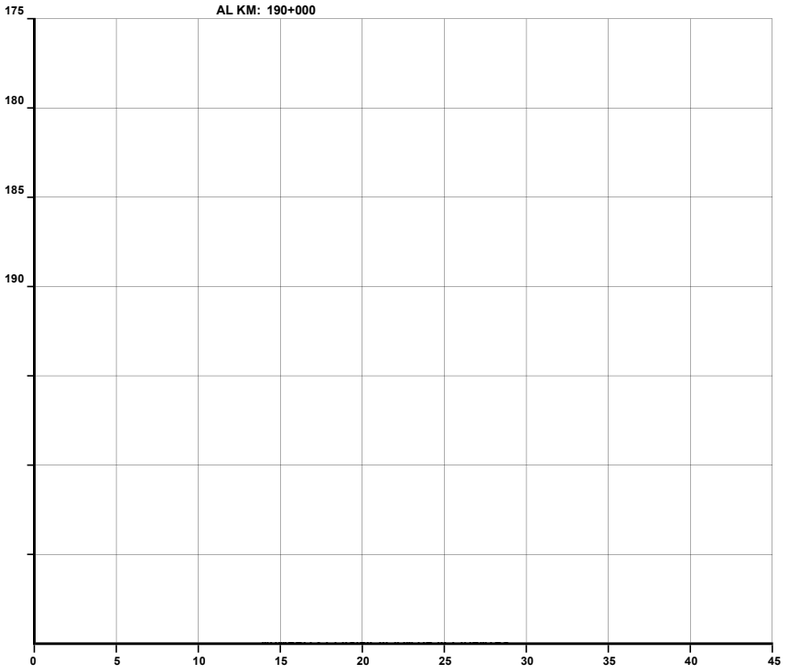

NUMERO Y CLASIFICACION DE ACCIDENTES

CLAVE	CLASIFICACION DEL ACCIDENTE	CLAVE	CLASIFICACION DEL ACCIDENTE
		COLISION SOBRE EL CAMINO	
		G	OTRO VEHICULO MOTOR EN TRANSITO
SIN COLISION SOBRE EL CAMINO		H	OTRO VEHICULO MOTOR POR ALCANCE
B	VOLCADURA	J	VEHICULO MOTOR ESTACIONADO
C	CAIDA DE PASAJERO	K	FERROCARRIL
D	INCENDIO	L	BICICLETA
E	OTROS	M	ANIMAL
COLISION SOBRE EL CAMINO		N	OBJETO FIJO
F	PEATON (ATROPELLAMIENTO)	O	OTROS OBJETOS

ACCIDENTES EQUIVALENTES A DAÑOS MATERIALES
✝ UN MUERTO = 6 ACCIDENTES
✡ UN HERIDO = 2 ACCIDENTES

CAUSANTE PRINCIPAL DEL ACCIDENTE (en porcentaje)
(2 0 0 3)

N A Y A R I T

CARRETERA Y TRAMO	CONDUCTOR	PEATON O PASAJERO	VEHICULO	CAMINO	IRRUPCION DE GANADO	AGENTE NATURAL
Tepic - Mazatlán Tepic - Lim. de Edos. Nay/Sin	89.62	.55	6.56	1.09	1.64	.55
Tepic - Puerto Vallarta Tepic - Lim. de Edos. Nay/Jal	91.97	4.38	2.19	.00	.73	.73
Chapalilla - Compostela (D)	96.43	.00	.00	.00	3.57	.00
Crucero de San Blas - San Blas T.C.(Tepic - Mazatlán) - Km. 33+137	66.67	.00	33.33	.00	.00	.00
Ent. Casas Coloradas - EL Novillero T.C.(Tepic - Mazatlán) - Km. 136+059	92.86	.00	.00	.00	7.14	.00
Ramal a Francisco I. Madero	.00	.00	50.00	50.00	.00	.00
Sub Ramal a Mecatan T. Carr. Tepic-Santa Cruz Km. 23+100	100.00	.00	.00	.00	.00	.00
Ixtapa - Miramar T.C.(Tepic - Puerto Vallarta) - Km. 72+000	50.00	.00	50.00	.00	.00	.00
Ramal a la Laguna Sta. Maria del Oro T.C.(Guadalajara - Tepic) - Km. 194+316	85.71	.00	.00	.00	14.29	.00
Santa Cruz - San Blas T.C.(Crucero San Blas - San Blas) - Km. 33+200	100.00	.00	.00	.00	.00	.00
Santiago - Los Corchos T.C.(Tepic - Mazatlán) - Km. 55+900	83.33	.00	.00	.00	16.67	.00
Ramal a Santa Cruz T.C.(Tepic - Mazatlán) - Km. 2+440	100.00	.00	.00	.00	.00	.00
Tepic - Crucero de San Blas (D) Tepic - Crucero de San Blas.	75.00	.00	14.29	.00	10.71	.00

CAUSANTE PRINCIPAL DEL ACCIDENTE (en porcentaje)
(2 0 0 3)

N A Y A R I T

CARRETERA Y TRAMO	CONDUCTOR	PEATON O PASAJERO	VEHICULO	CAMINO	IRRUPCION DE GANADO	AGENTE NATURAL
Guadalajara - Tepic Lim. de Edos. Jal/Nay - Tepic	93.33	.00	2.50	2.50	.83	.83
Ramal a Punta de Mita T.C.(Tepic - Puerto Vallarta) - Km. 137+578	100.00	.00	.00	.00	.00	.00
Ramal a Nuevo Aeropuerto T.C.(Guadalajara - Tepic) - Km. 215+100	100.00	.00	.00	.00	.00	.00
Corredor Aguamilpa T.C.(Tepic - Fco. I. Madero) - Km. 10+200	73.33	.00	13.33	.00	13.33	.00
Ramal a Tequepexpan (D) T. Aut.(Guadalajara - Tepic) - Km. 130+366	60.00	.00	20.00	.00	20.00	.00
Guadalajara - Tepic (D) Lim. de Edos. Jal/Nay - Tepic	71.23	.00	21.92	1.37	2.74	2.74

TOTAL DE CAUSANTES PRINCIPALES DEL ACCIDENTE (en porcentaje) 2 0 0 3

N A Y A R I T	87.50	1.07	6.86	1.07	2.74	.76

DATOS DEL LUGAR DEL ACCIDENTE Y CONTROL DEL TRANSITO
(2 0 0 3)

N A Y A R I T

CARRETERA Y TRAMO	ALINEAMIENTO VERTICAL				ALINEAMIENTO HORIZONTAL												CONTROL DE TRANSITO EXISTENTE												
	PENDIENTE	CIMA	COLUMPIO	A NIVEL	TANGENTE	CURVA ABIERTA	CURVA CERRADA	ENTRONQUE	PUENTE O TUNEL	INTERSECCION	CALLEJON	ACCESO PRIVADO	CRUCE FFCC	ZONA PORTUARIA	TRAMO EN CONSTRUCCION	OTRO	SEÑAL INFORMATIVA	SEÑAL PREVENTIVA	SEÑAL RESTRICTIVA	SEMAFORO	AGENTE O GUARDAVIA	BARRERA O ISLETA	RAYAS LATERALES	RAYA CENTRAL	VIBRADORES	ABANDERAMIENTO	BANDEREROS	OTRO CONTROL	SIN CONTROL
Tepic - Mazatlán Tepic - Lim. de Edos. Nay/Sin	87			96	115	33	31	2	4	3		1					129	160	141			1	163	167		2		3	
Tepic - Puerto Vallarta Tepic - Lim. de Edos. Nay/Jal	94			43	67	21	47	2	1	1							82	114	116				114	119	1	1	1	3	
Chapalilla - Compostela (D)	20		1	7	10	1	17										19	28	28				28	28				2	
Crucero de San Blas - San Blas T.C.(Tepic - Mazatlán) - Km. 33+137	3			3	2	2	2											3	2				5	6					
Ent. Casas Coloradas - EL Novillero T.C.(Tepic - Mazatlán) - Km. 136+059				14	10		4	1	1								8	11	8				12	12					1
Ramal a Francisco I. Madero	2				1		1											2	1				2	2					
Sub Ramal a Mecatan T. Carr. Tepic-Santa Cruz Km. 23+100	1					1												1	1										
Ixtapa - Miramar T.C.(Tepic - Puerto Vallarta) - Km. 72+000	1			1	1		1										1	2	2					1					
Ramal a la Laguna Sta. Maria del Oro T.C.(Guadalajara - Tepic) - Km. 194+316	11			3	4	2	8	1									7	11	11			1	7	13					
Santa Cruz - San Blas T.C.(Crucero San Blas - San Blas) - Km. 33+200				3	1		2										1	2	2				3	3					
Santiago - Los Corchos T.C.(Tepic - Mazatlán) - Km. 55+900				6	6					1							5	5	4				2	5	1				
Ramal a Santa Cruz T.C.(Tepic - Mazatlán) - Km. 2+440	10			7	7	3	7		1	1							8	12	10				13	16					

DATOS DEL LUGAR DEL ACCIDENTE Y CONTROL DEL TRANSITO
(2 0 0 3)

N A Y A R I T

CARRETERA Y TRAMO	ALINEAMIENTO VERTICAL				ALINEAMIENTO HORIZONTAL												CONTROL DE TRANSITO EXISTENTE												
	PENDIENTE	CIMA	COLUMPIO	A NIVEL	TANGENTE	CURVA ABIERTA	CURVA CERRADA	ENTRONQUE	PUENTE O TUNEL	INTERSECCION	CALLEJON	ACCESO PRIVADO	CRUCE FFCC	ZONA PORTUARIA	TRAMO EN CONSTRUCCION	OTRO	SEÑAL INFORMATIVA	SEÑAL PREVENTIVA	SEÑAL RESTRICTIVA	SEMAFORO	AGENTE O GUARDAVIA	BARRERA O ISLETA	RAYAS LATERALES	RAYA CENTRAL	VIBRADORES	ABANDERAMIENTO	BANDEREROS	OTRO CONTROL	SIN CONTROL
Tepic - Crucero de San Blas (D) Tepic - Crucero de San Blas.	16	2		10	19	4	3	5									20	26	23			1	26	26					
Guadalajara - Tepic Lim. de Edos. Jal/Nay - Tepic	81			39	51	19	49	4		2						1	56	109	102				109	113		1	3		
Ramal a Punta de Mita T.C.(Tepic - Puerto Vallarta) - Km. 137+578				1		1												1						1					
Ramal a Nuevo Aeropuerto T.C.(Guadalajara - Tepic) - Km. 215+100				1				1									1	1	1				1	1					
Corredor Aguamilpa T.C.(Tepic - Fco. I. Madero) - Km. 10+200	11			4	11	2	1	1									8	11	7				6	8					
Ramal a Tequepexpan (D) T. Aut.(Guadalajara - Tepic) - Km. 130+366	5					1	4										4	5	4				5	4				1	
Guadalajara - Tepic (D) Lim. de Edos. Jal/Nay - Tepic	65			8	45	16	10	1	2							1	54	68	68			39	72	71					

TOTAL DATOS DEL LUGAR DEL ACCIDENTE Y CONTROL DEL TRANSITO (2 0 0 3)

N A Y A R I T	407	2	1	246	350	106	187	18	9	8		1				2	403	572	531			42	568	596	2	4	4	9	1

CIRCUNSTANCIAS QUE CONTRIBUYERON AL ACCIDENTE
(2 0 0 3)

N A Y A R I T

CARRETERA Y TRAMO	DEL CONDUCTOR O PEATON														DEL VEHICULO										DEL CAMINO							AGENTE NATURAL					
	IMPRUDENCIA O INTENCION	VELOCIDAD EXCESIVA	INVADIO CARRIL CONTRARIO	REBASO INDEBIDAMENTE	NO RESPETO LA SEÑAL DE ALTO	NO RESPETO SEMAFORO	NO CEDIO EL PASO	NO GUARDO DISTANCIA	VIRO INDEBIDAMENTE	MAL ESTACIONADO	ESTADO DE EBRIEDAD	BAJO EFECTOS DE DROGA	DORMITANDO	DESLUMBRAMIENTO	LLANTAS	FRENOS	DIRECCION	SUSPENSION	LUCES	EJES	TRANSMISION	MOTOR	SOBRECUPO O SOBRECARGA	EXCESO DE DIMENSIONES	IRRUPCION DE GANADO	DESPERFECTOS	FALTA DE SEÑALES	OBJETOS EN EL CAMINO	MOJADO	RESBALOSO	OTROS	LLUVIA	NIEVE O GRANIZO	NIEBLA O HUMO	TOLVANERA	VIENTOS FUERTES	OTROS
Tepic - Mazatlán Tepic - Lim. de Edos. Nay/Sin	7	102	50	9	1		4	16	5		6		3	1	8	3	3		1					2	3	2		3	14	8	1	13					
Tepic - Puerto Vallarta Tepic - Lim. de Edos. Nay/Jal	12	88	42	3	1		5	6	6	1	1		1		1	1						2			1	1			8	7	1	9		1			
Chapalilla - Compostela (D)	1	24	10										1												1				10	9		8					
Crucero de San Blas - San Blas T.C.(Tepic - Mazatlán) - Km. 33+137		4	3												2														1	1							
Ent. Casas Coloradas - EL Novillero T.C.(Tepic - Mazatlán) - Km. 136+059		9	5				1																		1						1						
Ramal a Francisco I. Madero																	1												1								
Sub Ramal a Mecatan T. Carr. Tepic-Santa Cruz Km. 23+100			1																																		
Ixtapa - Miramar T.C.(Tepic - Puerto Vallarta) - Km. 72+000		1															1														1						
Ramal a la Laguna Sta. Maria del Oro T.C.(Guadalajara - Tepic) - Km. 194+316		12	1				1																		2												
Santa Cruz - San Blas T.C.(Crucero San Blas - San Blas) - Km. 33+200		3	1																																		
Santiago - Los Corchos T.C.(Tepic - Mazatlán) - Km. 55+900		4	2																						1							1					
Ramal a Santa Cruz T.C.(Tepic - Mazatlán) - Km. 2+440		13	3		1		3																						2	2		2		1			

CIRCUNSTANCIAS QUE CONTRIBUYERON AL ACCIDENTE
(2 0 0 3)

N A Y A R I T

CARRETERA Y TRAMO	DEL CONDUCTOR O PEATON														DEL VEHICULO										DEL CAMINO							AGENTE NATURAL					
	IMPRUDENCIA O INTENCION	VELOCIDAD EXCESIVA	INVADIO CARRIL CONTRARIO	REBASO INDEBIDAMENTE	NO RESPETO LA SEÑAL DE ALTO	NO RESPETO SEMAFORO	NO CEDIO EL PASO	NO GUARDO DISTANCIA	VIRO INDEBIDAMENTE	MAL ESTACIONADO	ESTADO DE EBRIEDAD	BAJO EFECTOS DE DROGA	DORMITANDO	DESLUMBRAMIENTO	LLANTAS	FRENOS	DIRECCION	SUSPENSION	LUCES	EJES	TRANSMISION	MOTOR	SOBRECUPO O SOBRECARGA	EXCESO DE DIMENSIONES	IRRUPCION DE GANADO	DESPERFECTOS	FALTA DE SEÑALES	OBJETOS EN EL CAMINO	MOJADO	RESBALOSO	OTROS	LLUVIA	NIEVE O GRANIZO	NIEBLA O HUMO	TOLVANERA	VIENTOS FUERTES	OTROS
Tepic - Crucero de San Blas (D) Tepic - Crucero de San Blas.	1	13	4				3	2	2		1			1	2	1	1					1			3				5	4		4		1			
Guadalajara - Tepic Lim. de Edos. Jal/Nay - Tepic	5	74	34	8	1		5	4	4		3		1		1	4	3	1							1			2	21	16		18		3			
Ramal a Punta de Mita T.C.(Tepic - Puerto Vallarta) - Km. 137+578		1	1																																		
Ramal a Nuevo Aeropuerto T.C.(Guadalajara - Tepic) - Km. 215+100	1																							1													
Corredor Aguamilpa T.C.(Tepic - Fco. I. Madero) - Km. 10+200		8	2	1			1		1						1		1								2		1		1	1		1					
Ramal a Tequepexpan (D) T. Aut.(Guadalajara - Tepic) - Km. 130+366		4	1																		1				1				1	1							
Guadalajara - Tepic (D) Lim. de Edos. Jal/Nay - Tepic	9	43	2	1			2	3		1			3		12	1	1		1	1		1	2		2			2	21	20	1	19					

TOTAL DE CIRCUNSTANCIAS QUE CONTRIBUYERON AL ACCIDENTE (2 0 0 3)

N A Y A R I T	36	403	162	22	4		25	31	18	2	11		9	2	27	10	11	1	2	1	1	4	2	3	18	3	1	7	85	69	5	75		6			

ACCIDENTES POR TIPO DE VEHICULO
(2 0 0 3)

N A Y A R I T

CARRETERA Y TRAMO	# DE ACC.	ACCIDENTES POR TIPO DE VEHICULO																							
		A	A-A	A-B	A-C	A-B-C	B	B-B	B-C	C	C-C	A-M	A-O	A-B-O	A-C-O	A-M-O	B-M	B-O	C-M	C-O	M	M-M	M-O	O	O-O
Tepic - Mazatlán Tepic - Lim. de Edos. Nay/Sin	183	56	25	17	27	3	9		2	25	7	2	5							2	1			2	
Tepic - Puerto Vallarta Tepic - Lim. de Edos. Nay/Jal	137	45	45	13	9	1	7		3	9			5												
Chapalilla - Compostela (D)	28	13	11	1			1			1								1							
Crucero de San Blas - San Blas T.C.(Tepic - Mazatlán) - Km. 33+137	6	3	3																						
Ent. Casas Coloradas - EL Novillero T.C.(Tepic - Mazatlán) - Km. 136+059	14	7	4	2	1																				
Ramal a Francisco I. Madero	2	2																							
Sub Ramal a Mecatan T. Carr. Tepic-Santa Cruz Km. 23+100	1		1																						
Ixtapa - Miramar T.C.(Tepic - Puerto Vallarta) - Km. 72+000	2	1								1															
Ramal a la Laguna Sta. Maria del Oro T.C.(Guadalajara - Tepic) - Km. 194+316	14	9		1	1		1			1											1				
Santa Cruz - San Blas T.C.(Crucero San Blas - San Blas) - Km. 33+200	3	2	1																						
Santiago - Los Corchos T.C.(Tepic - Mazatlán) - Km. 55+900	6	4	2																						
Ramal a Santa Cruz T.C.(Tepic - Mazatlán) - Km. 2+440	17	8	5	2	1					1															
Tepic - Crucero de San Blas (D) Tepic - Crucero de San Blas.	28	12	5	3	2		2	1		3															

ACCIDENTES POR TIPO DE VEHICULO
(2 0 0 3)

N A Y A R I T

CARRETERA Y TRAMO	# DE ACC.	ACCIDENTES POR TIPO DE VEHICULO																							
		A	A-A	A-B	A-C	A-B-C	B	B-B	B-C	C	C-C	A-M	A-O	A-B-O	A-C-O	A-M-O	B-M	B-O	C-M	C-O	M	M-M	M-O	O	O-O
Guadalajara - Tepic Lim. de Edos. Jal/Nay - Tepic	120	27	20	9	22	1	5		5	21	5	1	1				1	1			1				
Ramal a Punta de Mita T.C.(Tepic - Puerto Vallarta) - Km. 137+578	1		1																						
Ramal a Nuevo Aeropuerto T.C.(Guadalajara - Tepic) - Km. 215+100	1									1															
Corredor Aguamilpa T.C.(Tepic - Fco. I. Madero) - Km. 10+200	15	7	2		1		2			1	1										1				
Ramal a Tequepexpan (D) T. Aut.(Guadalajara - Tepic) - Km. 130+366	5	4						1																	
Guadalajara - Tepic (D) Lim. de Edos. Jal/Nay - Tepic	73	40	8	7	4		2	1	1	5	1	1	1								1			1	

TOTAL DE ACCIDENTES POR TIPO DE VEHICULO (2 0 0 3)

TOTALES	656	240	133	55	68	5	29	3	11	69	14	4	12				1	2		2	5			3	
PORCENTAJES	100.00	36.59	20.27	8.38	10.37	0.76	4.42	0.46	1.68	10.52	2.13	0.61	1.83	0.00	0.00	0.00	0.15	0.30	0.00	0.30	0.76	0.00	0.00	0.46	0.00

TIPO DE VEHICULO

A.- AUTOMOVIL Y PICK-UP
B.- AUTOBUSES
C.- CAMION SENCILLO Y COMBINADO
M.- MOTOCICLETAS Y BICICLETAS
O.- OTROS (MAQ. AGRICOLA, DE CONST, TREN, VEH. FUGADOS DEL SITIO)

TIPO DE VEHICULOS INVOLUCRADOS
(2 0 0 3)

N A Y A R I T

CARRETERA Y TRAMO	TIPO DE VEHICULOS INVOLUCRADOS																																															TOTAL DE VEH.
	A	A-A		A-B		A-C		A-B-C			B	B-B		B-C		C	C-C		A-M		A-O		A-B-O			A-C-O			A-M-O			B-M		B-O		C-M		C-O		M	M-M		M-O		O	O-O		
Tepic - Mazatlán Tepic - Lim. de Edos. Nay/Sin	56	30	25	20	17	32	29	4	3	3	9					25	8	32	2	2	5	6															2	2	1					2			315
Tepic - Puerto Vallarta Tepic - Lim. de Edos. Nay/Jal	45	46	45	16	13	10	10	2	1	1	7					9		9			5	5																										224
Chapalilla - Compostela (D)	13	12	11	1	1						1					1		1															1	1														43
Crucero de San Blas - San Blas T.C.(Tepic - Mazatlán) - Km. 33+137	3	3	3																																													9
Ent. Casas Coloradas - EL Novillero T.C.(Tepic - Mazatlán) - Km. 136+059	7	4	4	2	2	1	1																																									21
Ramal a Francisco I. Madero	2																																																2
Sub Ramal a Mecatan T. Carr. Tepic-Santa Cruz Km. 23+100		1	1																																													2
Ixtapa - Miramar T.C.(Tepic - Puerto Vallarta) - Km. 72+000	1															1		1																														3
Ramal a la Laguna Sta. Maria del Oro T.C.(Guadalajara - Tepic) - Km. 194+316	9			1	1	1	1				1					1		1																					1								17
Santa Cruz - San Blas T.C.(Crucero San Blas - San Blas) - Km. 33+200	2	2	1																																													5
Santiago - Los Corchos T.C.(Tepic - Mazatlán) - Km. 55+900	4	2	2																																													8
Ramal a Santa Cruz T.C.(Tepic - Mazatlán) - Km. 2+440	8	5	5	2	2	1	1									1		1																														26
Tepic - Crucero de San Blas (D) Tepic - Crucero de San Blas.	12	6	5	4	3	2	2				2	1	1			3		3																														44
Guadalajara - Tepic Lim. de Edos. Jal/Nay - Tepic	27	24	20	9	9	26	23	1	1	1	5					21	5	26	1	1	1	1								1	1	1	1					1								207

TIPO DE VEHICULOS INVOLUCRADOS
(2 0 0 3)

N A Y A R I T

| CARRETERA Y TRAMO | TIPO DE VEHICULOS INVOLUCRADOS | | |

RESUMEN DE ACCIDENTES DE TRANSITO 2 0 0 3

RED DE CARRETERA FEDERAL LIBRE Y DE CUOTA

N A Y A R I T

CLASIFICACION	LONGITUD (km)	ACCIDENTES	HERIDOS	MUERTOS	DAÑOS MATERIALES (MILLONES $)	VEH/km (MILLONES)	INDICE DE ACCIDENTES (A)
LIBRE	714.540	522	346	41	32.247	1,284.692	0.406
CUOTA	156.220	134	126	7	7.172	276.338	0.485
RESUMEN DEL ESTADO	870.760	656	472	48	39.420	1,561.030	0.420

NOTA:

(A) INDICE DE ACCIDENTES POR MILLON DE VEHICULOS - KILOMETRO