E S T A D I S T I C A

A C C I D E N T E S D E T R A N S I T O

(2 0 0 3)

S A N L U I S P O T O S I

INFORMACION GENERAL

SAN LUIS POTOSI

● ***SUPERFICIE***	***63,820***	***km² .***
● ***POBLACIÓN (2003)***	***2,397,291***	***HABITANTES***
	1,167,481	***HOMBRES***
	1,229,810	***MUJERES***
● ***DENSIDAD DE POBLACIÓN (2003)***	***37.563***	***HAB./km² .***
● ***VEHÍCULOS REGISTRADOS (2003)***	***404,470***	***VEHICULOS***
● ***HABITANTES POR VEHÍCULO (2003)***	***5.927***	***HAB./VEH.***
● ***INDICE DE MOTORIZACIÓN (2003)***	***0.169***	***VEH./HAB.***

● *LONGITUD Y TIPO DE SUPERFICIE DE LA RED CARRETERA (km.)*

CONCEPTO	PAVIMENTADA			REVESTIDA	TERRACERIA	TOTAL
	DOS CARRILES	CUATRO CARRILES	MAS DE CUATRO CARRILES			
Federal libre	1,342.81	272.00	-	-	-	1,614.81
Federal cuota	-	33.76	-	-	-	33.76
Estatal libre	2,840.30	-	-	-	-	2,840.30
Estatal cuota	-	-	-	-	-	-
Rural	-	-	-	6,738.10	109.90	6,848.00
Brechas	-	-	-	-	-	-
						11,336.87

● *UTILIZACION DE LAS CARRETERAS*

RANGOS DE VOLUMEN EN TDPA	FEDERAL LIBRE AFORADA		ESTATAL LIBRE AFORADA		FEDERAL Y/O ESTATAL CUOTA AFORADA	
	LONGITUD	PORCENTAJE	LONGITUD	PORCENTAJE	LONGITUD	PORCENTAJE
1 - 2,000	385.15	24.32	432.93	58.50		-
2,001 - 5,000	831.21	52.48	276.41	37.35		-
5,001 - 10,000	128.93	8.14	2.85	0.39	33.76	100.00
10,001 - MAS	238.69	15.07	27.85	3.76		-
TOTAL	1,583.98	100.00	740.04	100.00	33.76	100.00

NOTA:

TDPA.- TRANSITO DIARIO PROMEDIO ANUAL

INDICE DE ACCIDENTES
POR MILLON DE VEHICULOS-KILOMETRO

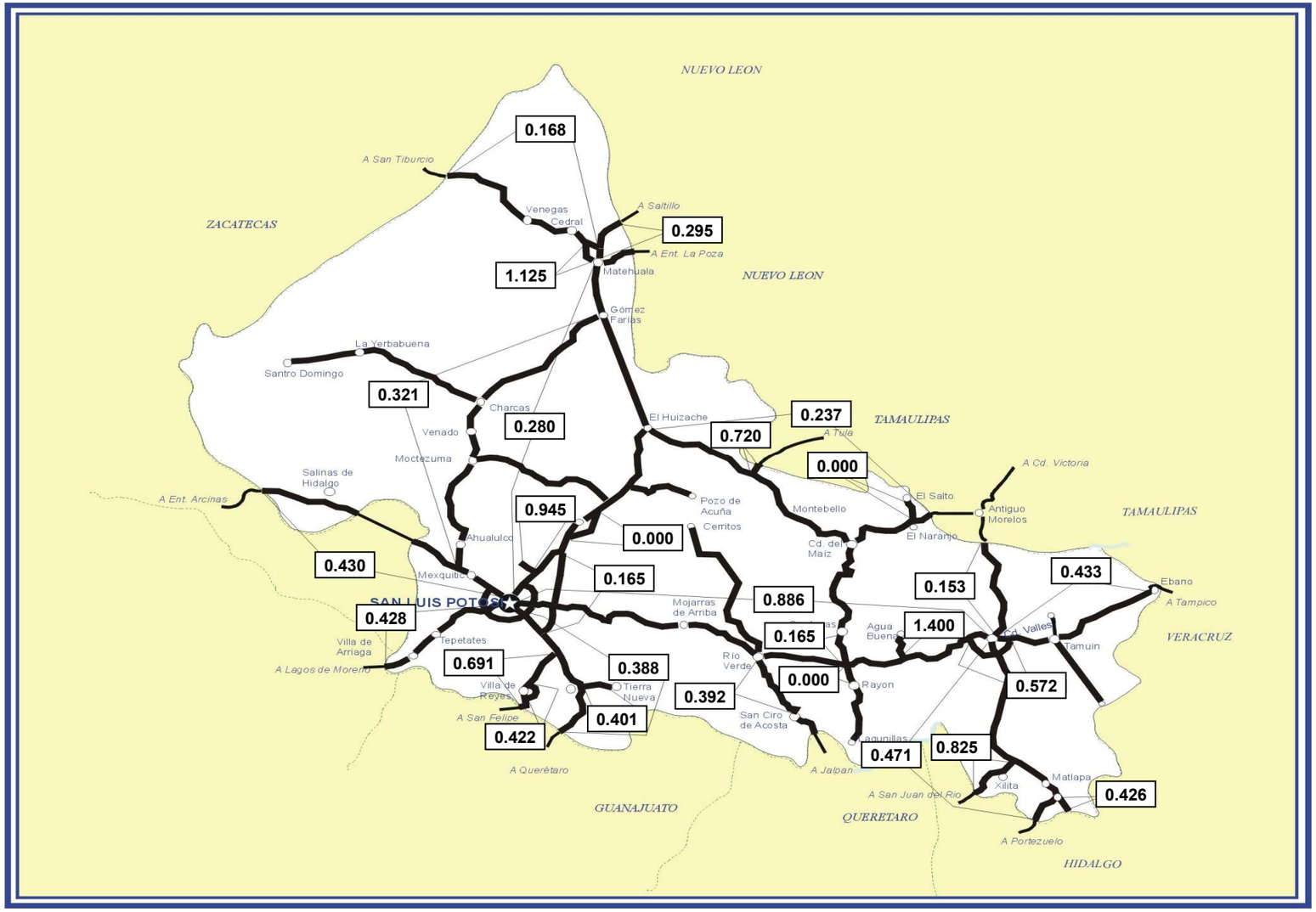

INDICE DE ACCIDENTES EN EL ESTADO

$$\overline{I}_{V\text{-}km}^{A} = 0.406$$

ESTADO DE SAN LUIS POTOSI

ACCIDENTES DE TRANSITO

(2 0 0 3)

S A N L U I S P O T O S I

CARRETERA Y TRAMO	LONGITUD	VEH-km MILLONES	# DE ACCIDENTES				SALDOS			INDICES POR 10^6 DE VEH-KM		INDICES POR 10^5 DE VEH-KM		
			TOTAL	CON MUERTOS	SOLO CON HERIDOS	EQUIVALENTES (1)	MUERTOS	HERIDOS	DAÑOS MATERIALES (MILLONES $)	ACCIDENTES	PELIGROSIDAD	ACCIDENTES MORTALES	MUERTOS	HERIDOS
CD. VALLES - SAN LUIS POTOSI CD. VALLES - SAN LUIS POTOSI	252.162	331.893	294	20	88	836	28	187	17.299	0.886	2.519	0.006	0.008	0.056
SAN LUIS POTOSI - MATEHUALA SAN LUIS POTOSI - MATEHUALA	180.033	756.674	212	25	71	742	30	175	13.002	0.280	0.981	0.003	0.004	0.023
QUERETARO - SAN LUIS POTOSI LIMS. DE LOS EDOS. GTO/SLP - SAN LUIS POTOSI	72.128	481.858	187	23	67	631	26	144	10.118	0.388	1.310	0.005	0.005	0.030
SAN LUIS POTOSI - "T" ARCINAS SAN LUIS POTOSI - LIMS. DE LOS EDOS. SLP/ZAC	112.885	204.861	88	15	33	398	27	74	5.158	0.430	1.943	0.007	0.013	0.036
PACHUCA - CD. VALLES LIMS. DE LOS EDOS. HGO/SLP - CD. VALLES	122.820	152.868	72	3	38	232	3	71	2.055	0.471	1.518	0.002	0.002	0.046
SAN LUIS POTOSI - LAGOS DE MORENO SAN LUIS POTOSI - LIMS. DE LOS EDOS. ZAC/JAL	72.236	151.895	65	7	27	283	14	67	3.635	0.428	1.863	0.005	0.009	0.044
CD. VALLES - TAMPICO CD. VALLES - LIMS. DE LOS EDOS. SLP/VER	69.068	133.965	58	6	12	140	6	23	2.038	0.433	1.045	0.004	0.004	0.017
"T" HUIZACHE - ANTIGUO MORELOS "T" HUIZACHE - LIMS. DE EDOS. SLP/TAMPS	170.987	139.425	33	1	10	89	1	25	1.670	0.237	0.638	0.001	0.001	0.018
MATEHUALA - SALTILLO MATEHUALA - LIMS. DE LOS EDOS. SLP/NL	24.640	94.945	28	3	14	88	3	21	1.903	0.295	0.927	0.003	0.003	0.022
S.L.P. - CHARCAS - MATEHUALA "T" C. (S.L.P. - "T" ARCINAS) - LA BONITA	169.860	84.133	27	6	11	119	6	28	0.638	0.321	1.414	0.007	0.007	0.033
JALPAN - RIO VERDE LIMS. DE LOS EDOS. QRO/SLP - RIO VERDE	53.155	48.523	19	3	11	71	3	17	0.417	0.392	1.463	0.006	0.006	0.035
SAN FELIPE - T.C.(QUERETARO - SAN LUIS POTOSI) LIMS. EDOS. GTO/SLP- T.C.(QUERETARO-S.L.P.)	32.200	24.587	17	5	8	117	7	29	0.559	0.691	4.759	0.020	0.028	0.118
LIB. ORIENTE DE SAN LUIS POTOSI (D)	33.760	84.951	14	3	5	64	4	13	0.955	0.165	0.753	0.004	0.005	0.015
SAN JUAN DEL RIO - XILITLA LIMS. DE EDOS. QRO/ SLP - "T" HUICHIHUAYAN	38.649	14.544	12	0	3	28	0	8	0.530	0.825	1.925	0.000	0.000	0.055
CD. VALLES - CD. VICTORIA CD. VALLES - LIMS. DE LOS EDOS. SLP/TAMPS	49.680	78.408	12	0	2	16	0	2	0.455	0.153	0.204	0.000	0.000	0.003

ACCIDENTES DE TRANSITO

(2 0 0 3)

S A N L U I S P O T O S I

CARRETERA Y TRAMO	LONGITUD	VEH-km MILLONES	# DE ACCIDENTES				SALDOS			INDICES POR 10^6 DE VEH-KM		INDICES POR 10^5 DE VEH-KM		
			TOTAL	CON MUERTOS	SOLO CON HERIDOS	EQUIVALENTES (1)	MUERTOS	HERIDOS	DAÑOS MATERIALES (MILLONES $)	ACCIDENTES	PELIGROSIDAD	ACCIDENTES MORTALES	MUERTOS	HERIDOS
LIBRAMIENTO DE CD. VALLES (MEX. 70)	11.540	15.724	9	0	5	29	0	10	0.216	0.572	1.844	0.000	0.000	0.064
CARBONERA - T.C.(MORELOS - SALTILLO) "T" RANCHO NUEVO - LIMS. DE EDOS. SLP/ZAC	77.100	35.712	6	2	4	38	2	10	0.305	0.168	1.064	0.006	0.006	0.028
EL CLARIN - AGUA BUENA T.C.(CD. VALLES-SAN LUIS POTOSI) - AGUA BUENA	6.000	2.858	4	1	3	28	1	9	0.122	1.400	9.797	0.035	0.035	0.315
TAMAZUNCHALE - EL ALAMO TAMAZUNCHALE - LIMS. DE EDOS. SLP/HGO	27.100	9.397	4	0	2	8	0	2	0.033	0.426	0.851	0.000	0.000	0.021
RAMAL OJO DE AGUA	6.230	2.667	3	0	2	9	0	3	0.098	1.125	3.374	0.000	0.000	0.112
RAMAL A TIERRA NUEVA	13.100	4.982	2	0	2	10	0	4	0.050	0.401	2.007	0.000	0.000	0.080
RAMAL A CARDENAS	15.800	12.099	2	0	1	4	0	1	0.066	0.165	0.331	0.000	0.000	0.008
"T" TULA - CD. VICTORIA "T" IZQ. TULA - LIMS. DE LOS EDOS. SLP/TAMPS	2.378	1.389	1	0	0	1	0	0	0.130	0.720	0.720	0.000	0.000	0.000
RAMAL AL AEROPUERTO	5.000	1.059	1	0	0	1	0	0	0.045	0.945	0.945	0.000	0.000	0.000
LIBRAMIENTO VILLA DE REYES	3.100	2.367	1	0	0	1	0	0	0.060	0.422	0.422	0.000	0.000	0.000
RAMAL A VILLA HIDALGO	10.200	4.170	0	0	0	0	0	0	0.000	0.000	0.000	0.000	0.000	0.000
RAMAL A EL SALTO	12.000	4.857	0	0	0	0	0	0	0.000	0.000	0.000	0.000	0.000	0.000

TOTAL DE ACCIDENTES DE TRANSITO 2 0 0 3

S A N L U I S P O T O S I	1,643.811	2,880.811	1,171	123	419	3,983	161	923	61.554	0.406	1.383	0.004	0.006	0.032

NOTA:

(1) ACCIDENTES EQUIVALENTES
UN MUERTO = 6 ACCIDENTES
UN HERIDO = 2 ACCIDENTES

ACCIDENTES Y SALDOS POR MES
(2 0 0 3)

S A N L U I S P O T O S I

CARRETERA Y TRAMO	SALDOS	ENERO	FEBRERO	MARZO	ABRIL	MAYO	JUNIO	JULIO	AGOSTO	SEPTIEMBRE	OCTUBRE	NOVIEMBRE	DICIEMBRE
CD. VALLES - SAN LUIS POTOSI CD. VALLES - SAN LUIS POTOSI	# ACCIDENTES	30	23	31	29	20	25	27	23	21	25	22	18
	# MUERTOS	1	3	2	4	2	4	1	3		7		1
	# HERIDOS	15	11	16	22	22	15	20	13	10	16	18	9
	DAÑOS MATERIALES (MILLONES $)	1.1894	0.9035	2.9483	1.2053	1.4285	2.5100	2.0970	1.0726	1.3773	1.4830	0.5310	0.5531
SAN LUIS POTOSI - MATEHUALA SAN LUIS POTOSI - MATEHUALA	# ACCIDENTES	21	10	13	16	14	22	30	21	20	16	11	18
	# MUERTOS	3	3	1	3		3	2	2	3	7	1	2
	# HERIDOS	26	14	14	16	16	11	22	14	9	7	11	15
	DAÑOS MATERIALES (MILLONES $)	1.1820	0.7300	0.5200	0.5400	0.9705	1.0933	1.5880	1.2501	1.3680	0.9985	0.9165	1.8450
QUERETARO - SAN LUIS POTOSI LIMS. DE LOS EDOS. GTO/SLP - SAN LUIS POTOSI	# ACCIDENTES	21	19	16	15	12	13	11	15	13	14	21	17
	# MUERTOS	3	2	2	3	2	1		2	1		5	5
	# HERIDOS	12	9	10	15	21	5	8	15	7	8	14	20
	DAÑOS MATERIALES (MILLONES $)	1.5519	1.0690	0.9140	0.8664	1.2935	0.8807	0.6330	0.5420	0.6090	0.4820	0.7356	0.5405
SAN LUIS POTOSI - "T" ARCINAS SAN LUIS POTOSI - LIMS. DE LOS EDOS. SLP/ZAC	# ACCIDENTES	9	8	4	6	8	8	8	4	9	6	12	6
	# MUERTOS	1		7		1	1	2	5	6	1	2	1
	# HERIDOS	11	11	6	5	5	3	3	4	8	2	11	5
	DAÑOS MATERIALES (MILLONES $)	0.4660	0.2752	0.2950	0.1613	1.3490	0.3855	0.3660	0.4450	0.3940	0.2895	0.4830	0.2480
PACHUCA - CD. VALLES LIMS. DE LOS EDOS. HGO/SLP - CD. VALLES	# ACCIDENTES	7	5	9	8	3	3	6	7	4	8	5	7
	# MUERTOS	1			1				1				
	# HERIDOS	4	6	8	10			4	11	7	11	5	5
	DAÑOS MATERIALES (MILLONES $)	0.1630	0.1350	0.1565	0.1072	0.1861	0.1450	0.1385	0.1960	0.3270	0.2536	0.1260	0.1207
SAN LUIS POTOSI - LAGOS DE MORENO SAN LUIS POTOSI - LIMS. DE LOS EDOS. ZAC/JAL	# ACCIDENTES	3	4	7	6	6	3	7	8	4	6	7	4
	# MUERTOS		2		1	8	1					1	1
	# HERIDOS	2	5	5	3	6	5	7	5	7	6	10	6
	DAÑOS MATERIALES (MILLONES $)	0.1450	0.1170	0.3300	0.3940	0.3670	0.0405	0.5550	0.4080	0.1330	0.3480	0.4220	0.3750
CD. VALLES - TAMPICO CD. VALLES - LIMS. DE LOS EDOS. SLP/VER	# ACCIDENTES	13	3	6	5	3	4	4	3	2	6	7	2
	# MUERTOS	1				2			2			1	
	# HERIDOS	3	1	1	8	4					1	5	
	DAÑOS MATERIALES (MILLONES $)	0.3845	0.0670	0.1951	0.1050	0.1990	0.0950	0.1170	0.0923	0.0800	0.2775	0.3560	0.0700
"T" HUIZACHE - ANTIGUO MORELOS "T" HUIZACHE - LIMS. DE EDOS. SLP/TAMPS	# ACCIDENTES	2	3	5	1	4	4	1	1	5	2		5
	# MUERTOS						1						
	# HERIDOS		4	2		1	6			9			3
	DAÑOS MATERIALES (MILLONES $)	0.0250	0.2300	0.2200	0.1000	0.2000	0.1090	0.0200	0.0200	0.3300	0.0930	0.0000	0.3230
MATEHUALA - SALTILLO MATEHUALA - LIMS. DE LOS EDOS. SLP/NL	# ACCIDENTES	3	2	3		2		6	1	1	1	5	4
	# MUERTOS			1		1		1					
	# HERIDOS		3	3		1		6				5	3
	DAÑOS MATERIALES (MILLONES $)	0.6550	0.0580	0.1160	0.0000	0.0800	0.0000	0.3800	0.0052	0.0700	0.0051	0.4425	0.0915
S.L.P. - CHARCAS - MATEHUALA "T" C. (S.L.P. - "T" ARCINAS) - LA BONITA	# ACCIDENTES	2	3	3	1	1	2	5	3	1	3	1	2
	# MUERTOS		1		1	1	1	1					1
	# HERIDOS	2	11	6	1		2	2	2		1		1
	DAÑOS MATERIALES (MILLONES $)	0.0315	0.0601	0.0950	0.0200	0.0200	0.0360	0.1335	0.0520	0.0150	0.1250	0.0200	0.0300

ACCIDENTES Y SALDOS POR MES
(2 0 0 3)

S A N L U I S P O T O S I

CARRETERA Y TRAMO	SALDOS	ENERO	FEBRERO	MARZO	ABRIL	MAYO	JUNIO	JULIO	AGOSTO	SEPTIEMBRE	OCTUBRE	NOVIEMBRE	DICIEMBRE
JALPAN - RIO VERDE LIMS. DE LOS EDOS. QRO/SLP - RIO VERDE	# ACCIDENTES	2	1	2	1				4	1	2	3	3
	# MUERTOS										1		2
	# HERIDOS	2	1	2					6			3	3
	DAÑOS MATERIALES (MILLONES $)	0.0300	0.0021	0.0280	0.0080	0.0000	0.0000	0.0000	0.0710	0.0030	0.0300	0.2115	0.0330
SAN FELIPE - T.C.(QUERETARO - SAN LUIS POTOSI) LIMS. EDOS. GTO/SLP- T.C.(QUERETARO-S.L.P.)	# ACCIDENTES	2			1	1	1	2	1	4	2	3	
	# MUERTOS				1			2		1		3	
	# HERIDOS	3			9		1	5	1	3	2	5	
	DAÑOS MATERIALES (MILLONES $)	0.1250	0.0000	0.0000	0.0800	0.0600	0.0250	0.0550	0.0250	0.0645	0.0540	0.0700	0.0000
LIB. ORIENTE DE SAN LUIS POTOSI (D)	# ACCIDENTES	1					1	1		2	3	2	4
	# MUERTOS	1								1			2
	# HERIDOS	3								1		2	7
	DAÑOS MATERIALES (MILLONES $)	0.0700	0.0000	0.0000	0.0000	0.0000	0.0400	0.0700	0.0000	0.1750	0.2000	0.1800	0.2200
SAN JUAN DEL RIO - XILITLA LIMS. DE EDOS. QRO/ SLP - "T" HUICHIHUAYAN	# ACCIDENTES	1	2				1	2	2	1	1	1	1
	# MUERTOS												
	# HERIDOS		3						2	3			
	DAÑOS MATERIALES (MILLONES $)	0.0400	0.0350	0.0000	0.0000	0.0000	0.1150	0.0950	0.0285	0.0400	0.0500	0.0160	0.1100
CD. VALLES - CD. VICTORIA CD. VALLES - LIMS. DE LOS EDOS. SLP/TAMPS	# ACCIDENTES	3	1	1	1	1	1	1		1	1		1
	# MUERTOS												
	# HERIDOS	1		1									
	DAÑOS MATERIALES (MILLONES $)	0.0125	0.1400	0.0030	0.0640	0.0500	0.0200	0.0150	0.0000	0.0400	0.0600	0.0000	0.0500
LIBRAMIENTO DE CD. VALLES (MEX. 70)	# ACCIDENTES	2	1	1	1			1	1		1		1
	# MUERTOS												
	# HERIDOS	1						4	1		2		2
	DAÑOS MATERIALES (MILLONES $)	0.0503	0.0180	0.0102	0.0160	0.0000	0.0000	0.0600	0.0000	0.0000	0.0165	0.0000	0.0450
CARBONERA - T.C.(MORELOS - SALTILLO) "T" RANCHO NUEVO - LIMS. DE EDOS. SLP/ZAC	# ACCIDENTES		2					2	1			1	
	# MUERTOS		1					1					
	# HERIDOS		5					1	2			2	
	DAÑOS MATERIALES (MILLONES $)	0.0000	0.1300	0.0000	0.0000	0.0000	0.0000	0.0250	0.1000	0.0000	0.0000	0.0500	0.0000
EL CLARIN - AGUA BUENA T.C.(CD. VALLES-SAN LUIS POTOSI) - AGUA BUENA	# ACCIDENTES			1			1	1			1		
	# MUERTOS			1									
	# HERIDOS			4			2	1			2		
	DAÑOS MATERIALES (MILLONES $)	0.0000	0.0000	0.0300	0.0000	0.0000	0.0050	0.0120	0.0000	0.0000	0.0750	0.0000	0.0000
TAMAZUNCHALE - EL ALAMO TAMAZUNCHALE - LIMS. DE EDOS. SLP/HGO	# ACCIDENTES		1				1				1		1
	# MUERTOS												
	# HERIDOS						1				1		
	DAÑOS MATERIALES (MILLONES $)	0.0000	0.0020	0.0000	0.0000	0.0000	0.0080	0.0000	0.0000	0.0000	0.0070	0.0000	0.0160
RAMAL OJO DE AGUA	# ACCIDENTES			1		1						1	
	# MUERTOS												
	# HERIDOS			1		2							
	DAÑOS MATERIALES (MILLONES $)	0.0000	0.0000	0.0023	0.0000	0.0455	0.0000	0.0000	0.0000	0.0000	0.0000	0.0500	0.0000

ACCIDENTES Y SALDOS POR MES
(2 0 0 3)

S A N L U I S P O T O S I

CARRETERA Y TRAMO	SALDOS	ENERO	FEBRERO	MARZO	ABRIL	MAYO	JUNIO	JULIO	AGOSTO	SEPTIEMBRE	OCTUBRE	NOVIEMBRE	DICIEMBRE
RAMAL A TIERRA NUEVA	# ACCIDENTES	1							1				
	# MUERTOS												
	# HERIDOS	2							2				
	DAÑOS MATERIALES (MILLONES $)	0.0050	0.0000	0.0000	0.0000	0.0000	0.0000	0.0000	0.0450	0.0000	0.0000	0.0000	0.0000
RAMAL A CARDENAS	# ACCIDENTES						2						
	# MUERTOS												
	# HERIDOS						1						
	DAÑOS MATERIALES (MILLONES $)	0.0000	0.0000	0.0000	0.0000	0.0000	0.0660	0.0000	0.0000	0.0000	0.0000	0.0000	0.0000
"T" TULA - CD. VICTORIA "T" IZQ. TULA - LIMS. DE LOS EDOS. SLP/TAMPS	# ACCIDENTES	1											
	# MUERTOS												
	# HERIDOS												
	DAÑOS MATERIALES (MILLONES $)	0.1300	0.0000	0.0000	0.0000	0.0000	0.0000	0.0000	0.0000	0.0000	0.0000	0.0000	0.0000
RAMAL AL AEROPUERTO	# ACCIDENTES					1							
	# MUERTOS												
	# HERIDOS												
	DAÑOS MATERIALES (MILLONES $)	0.0000	0.0000	0.0000	0.0000	0.0450	0.0000	0.0000	0.0000	0.0000	0.0000	0.0000	0.0000
LIBRAMIENTO VILLA DE REYES	# ACCIDENTES	1											
	# MUERTOS												
	# HERIDOS												
	DAÑOS MATERIALES (MILLONES $)	0.0600	0.0000	0.0000	0.0000	0.0000	0.0000	0.0000	0.0000	0.0000	0.0000	0.0000	0.0000
RAMAL A VILLA HIDALGO	# ACCIDENTES												
	# MUERTOS												
	# HERIDOS												
	DAÑOS MATERIALES (MILLONES $)	0.0000	0.0000	0.0000	0.0000	0.0000	0.0000	0.0000	0.0000	0.0000	0.0000	0.0000	0.0000
RAMAL A EL SALTO	# ACCIDENTES												
	# MUERTOS												
	# HERIDOS												
	DAÑOS MATERIALES (MILLONES $)	0.0000	0.0000	0.0000	0.0000	0.0000	0.0000	0.0000	0.0000	0.0000	0.0000	0.0000	0.0000

TOTAL DE ACCIDENTES Y SALDOS POR MES (2 0 0 3)

S A N L U I S P O T O S I	# ACCIDENTES	125	88	103	91	77	92	115	96	89	99	102	94
	# MUERTOS	11	12	14	14	17	12	10	15	12	16	13	15
	# HERIDOS	87	84	79	89	78	52	83	78	64	59	91	79
	DAÑOS MATERIALES (MILLONES $)	6.3160	3.9719	5.8634	3.6672	6.2941	5.5740	6.3600	4.3527	5.0258	4.8477	4.6101	4.6708

ACCIDENTES POR DIA DE LA SEMANA Y CONDICIONES DE LUZ
(2 0 0 3)

S A N L U I S P O T O S I

CARRETERA / TRAMO	ACCIDENTES	DIA DE LA SEMANA							CONDICIONES DE LUZ			
		LUNES	MARTES	MIERCOLES	JUEVES	VIERNES	SABADO	DOMINGO	DE DIA	CREPUSCULO	DE NOCHE	ALUMBRADO PUBLICO
CD. VALLES - SAN LUIS POTOSI CD. VALLES - SAN LUIS POTOSI	# DE ACC.	52	39	35	41	42	46	39	171	6	116	1
	# DE ACC. MORTALES	2	4		4	3	5	2	10	3	6	1
SAN LUIS POTOSI - MATEHUALA SAN LUIS POTOSI - MATEHUALA	# DE ACC.	24	41	28	22	26	29	42	133	5	74	
	# DE ACC. MORTALES	5	3	4		3	4	6	17	2	6	
QUERETARO - SAN LUIS POTOSI LIMS. DE LOS EDOS. GTO/SLP - SAN LUIS POTOSI	# DE ACC.	39	31	24	23	32	17	21	92	7	88	
	# DE ACC. MORTALES	6	3	1	2	2	7	2	7	1	15	
SAN LUIS POTOSI - "T" ARCINAS SAN LUIS POTOSI - LIMS. DE LOS EDOS. SLP/ZAC	# DE ACC.	6	9	14	11	8	21	19	38	5	45	
	# DE ACC. MORTALES	3	2	2	1	1	3	3	5	1	9	
PACHUCA - CD. VALLES LIMS. DE LOS EDOS. HGO/SLP - CD. VALLES	# DE ACC.	8	17	11	10	5	12	9	38	4	30	
	# DE ACC. MORTALES			2			1		1	1	1	
SAN LUIS POTOSI - LAGOS DE MORENO SAN LUIS POTOSI - LIMS. DE LOS EDOS. ZAC/JAL	# DE ACC.	9	8	7	5	12	10	14	35	4	26	
	# DE ACC. MORTALES	1		1		1	2	2	3		4	
CD. VALLES - TAMPICO CD. VALLES - LIMS. DE LOS EDOS. SLP/VER	# DE ACC.	12	9	8	2	10	9	8	27	1	30	
	# DE ACC. MORTALES	1	1		1	2	1		2		4	
"T" HUIZACHE - ANTIGUO MORELOS "T" HUIZACHE - LIMS. DE EDOS. SLP/TAMPS	# DE ACC.	7	2	3	4	6	3	8	20	1	12	
	# DE ACC. MORTALES						1		1			
MATEHUALA - SALTILLO MATEHUALA - LIMS. DE LOS EDOS. SLP/NL	# DE ACC.	5	2	4	4	5	2	6	12	2	14	
	# DE ACC. MORTALES						1	2	1		2	
S.L.P. - CHARCAS - MATEHUALA "T" C. (S.L.P. - "T" ARCINAS) - LA BONITA	# DE ACC.	3	5	3	2	5	2	7	13	1	13	
	# DE ACC. MORTALES	2	1	2				1	2		4	
JALPAN - RIO VERDE LIMS. DE LOS EDOS. QRO/SLP - RIO VERDE	# DE ACC.	5	1	3		1	6	3	8		11	
	# DE ACC. MORTALES	1				1	1		2		1	
SAN FELIPE - T.C.(QUERETARO - SAN LUIS POTOSI) LIMS. EDOS. GTO/SLP- T.C.(QUERETARO-S.L.P.)	# DE ACC.	3	2	4		2	3	3	10		7	
	# DE ACC. MORTALES		1			1	2	1	4		1	
LIB. ORIENTE DE SAN LUIS POTOSI (D)	# DE ACC.	3	2	2	1	3	1	2	5		9	
	# DE ACC. MORTALES	1			1			1	2		1	
SAN JUAN DEL RIO - XILITLA LIMS. DE EDOS. QRO/ SLP - "T" HUICHIHUAYAN	# DE ACC.	4			1	1	2	4	7	1	4	
	# DE ACC. MORTALES											
CD. VALLES - CD. VICTORIA CD. VALLES - LIMS. DE LOS EDOS. SLP/TAMPS	# DE ACC.	1	2	1	3	3	1	1	6	2	4	
	# DE ACC. MORTALES											

ACCIDENTES POR DIA DE LA SEMANA Y CONDICIONES DE LUZ
(2 0 0 3)

S A N L U I S P O T O S I

CARRETERA / TRAMO	ACCIDENTES	DIA DE LA SEMANA							CONDICIONES DE LUZ			
		LUNES	MARTES	MIERCOLES	JUEVES	VIERNES	SABADO	DOMINGO	DE DIA	CREPUSCULO	DE NOCHE	ALUMBRADO PUBLICO
LIBRAMIENTO DE CD. VALLES (MEX. 70)	# DE ACC.		2	1	1	3	1	1	5		4	
	# DE ACC. MORTALES											
CARBONERA - T.C.(MORELOS - SALTILLO) "T" RANCHO NUEVO - LIMS. DE EDOS. SLP/ZAC	# DE ACC.					2	1	3	2		4	
	# DE ACC. MORTALES						1	1			2	
EL CLARIN - AGUA BUENA T.C.(CD. VALLES-SAN LUIS POTOSI) - AGUA BUENA	# DE ACC.		1		1		1	1	3		1	
	# DE ACC. MORTALES						1		1			
TAMAZUNCHALE - EL ALAMO TAMAZUNCHALE - LIMS. DE EDOS. SLP/HGO	# DE ACC.	1	1			1	1		1		3	
	# DE ACC. MORTALES											
RAMAL OJO DE AGUA	# DE ACC.	1		1		1			1		2	
	# DE ACC. MORTALES											
RAMAL A TIERRA NUEVA	# DE ACC.							2	1		1	
	# DE ACC. MORTALES											
RAMAL A CARDENAS	# DE ACC.	1			1						2	
	# DE ACC. MORTALES											
"T" TULA - CD. VICTORIA "T" IZQ. TULA - LIMS. DE LOS EDOS. SLP/TAMPS	# DE ACC.			1							1	
	# DE ACC. MORTALES											
RAMAL AL AEROPUERTO	# DE ACC.							1	1			
	# DE ACC. MORTALES											
LIBRAMIENTO VILLA DE REYES	# DE ACC.	1							1			
	# DE ACC. MORTALES											
RAMAL A VILLA HIDALGO	# DE ACC.											
	# DE ACC. MORTALES											
RAMAL A EL SALTO	# DE ACC.											
	# DE ACC. MORTALES											

TOTAL DE ACCIDENTES POR DIA DE LA SEMANA Y CONDICIONES DE LUZ (2 0 0 3)

ESTADO	ACCIDENTES	DIA DE LA SEMANA							CONDICIONES DE LUZ			
		LUNES	MARTES	MIERCOLES	JUEVES	VIERNES	SABADO	DOMINGO	DE DIA	CREPUSCULO	DE NOCHE	ALUMBRADO PUBLICO
S A N L U I S P O T O S I	# DE ACC.	185	174	150	132	168	168	194	630	39	501	1
	# DE ACC. MORTALES	22	15	12	9	14	30	21	58	8	56	1

ACCIDENTES EN PERIODOS FESTIVOS

(2 0 0 3)

S A N L U I S P O T O S I

CARRETERA Y TRAMO	SALDOS	AÑO NUEVO 010103 AL 010103	5 DE FEBRERO 050203 AL 050203	21 DE MARZO 210303AL 210303	SEMANA SANTA 170403 AL 200403	DIA DEL TRABAJO 010503 AL 010503	5 DE MAYO 050503 AL 050503	DIA DE LA INDEPENDENCIA 160903 AL 160903	DIA DE MUERTOS 011103 AL 011103	DIA DE LA REVOLUCION 201103 AL 201103	NAVIDAD 251203 AL 251203
CD. VALLES - SAN LUIS POTOSI CD. VALLES - SAN LUIS POTOSI	# ACCIDENTES		1	2	3	2	2	1	1		
	# MUERTOS										
	# HERIDOS			2	7	4	2	1			
	DAÑOS MATERIALES (MILLONES $)	0.0000	0.0900	0.0850	0.2153	0.0250	0.0190	0.7000	0.0200	0.0000	0.0000
SAN LUIS POTOSI - MATEHUALA SAN LUIS POTOSI - MATEHUALA	# ACCIDENTES				2		2			1	
	# MUERTOS										
	# HERIDOS				2		6				
	DAÑOS MATERIALES (MILLONES $)	0.0000	0.0000	0.0000	0.0900	0.0000	0.1050	0.0000	0.0000	0.0350	0.0000
QUERETARO - SAN LUIS POTOSI LIMS. DE LOS EDOS. GTO/SLP - SAN LUIS POTOSI	# ACCIDENTES			2	1	1	2		1	1	
	# MUERTOS			1							
	# HERIDOS					2			1		
	DAÑOS MATERIALES (MILLONES $)	0.0000	0.0000	0.0350	0.0070	0.0350	0.0230	0.0000	0.1400	0.0100	0.0000
SAN LUIS POTOSI - "T" ARCINAS SAN LUIS POTOSI - LIMS. DE LOS EDOS. SLP/ZAC	# ACCIDENTES	1		1	1		1				1
	# MUERTOS			4							
	# HERIDOS	3		1							
	DAÑOS MATERIALES (MILLONES $)	0.0550	0.0000	0.1400	0.0600	0.0000	0.0180	0.0000	0.0000	0.0000	0.0320
PACHUCA - CD. VALLES LIMS. DE LOS EDOS. HGO/SLP - CD. VALLES	# ACCIDENTES				1						
	# MUERTOS										
	# HERIDOS										
	DAÑOS MATERIALES (MILLONES $)	0.0000	0.0000	0.0000	0.0150	0.0000	0.0000	0.0000	0.0000	0.0000	0.0000
SAN LUIS POTOSI - LAGOS DE MORENO SAN LUIS POTOSI - LIMS. DE LOS EDOS. ZAC/JAL	# ACCIDENTES		1								1
	# MUERTOS										
	# HERIDOS										6
	DAÑOS MATERIALES (MILLONES $)	0.0000	0.0080	0.0000	0.0000	0.0000	0.0000	0.0000	0.0000	0.0000	0.1000
CD. VALLES - TAMPICO CD. VALLES - LIMS. DE LOS EDOS. SLP/VER	# ACCIDENTES				1						
	# MUERTOS										
	# HERIDOS				3						
	DAÑOS MATERIALES (MILLONES $)	0.0000	0.0000	0.0000	0.0250	0.0000	0.0000	0.0000	0.0000	0.0000	0.0000
"T" HUIZACHE - ANTIGUO MORELOS "T" HUIZACHE - LIMS. DE EDOS. SLP/TAMPS	# ACCIDENTES										
	# MUERTOS										
	# HERIDOS										
	DAÑOS MATERIALES (MILLONES $)	0.0000	0.0000	0.0000	0.0000	0.0000	0.0000	0.0000	0.0000	0.0000	0.0000
MATEHUALA - SALTILLO MATEHUALA - LIMS. DE LOS EDOS. SLP/NL	# ACCIDENTES										
	# MUERTOS										
	# HERIDOS										
	DAÑOS MATERIALES (MILLONES $)	0.0000	0.0000	0.0000	0.0000	0.0000	0.0000	0.0000	0.0000	0.0000	0.0000
S.L.P. - CHARCAS - MATEHUALA "T" C. (S.L.P. - "T" ARCINAS) - LA BONITA	# ACCIDENTES										
	# MUERTOS										
	# HERIDOS										
	DAÑOS MATERIALES (MILLONES $)	0.0000	0.0000	0.0000	0.0000	0.0000	0.0000	0.0000	0.0000	0.0000	0.0000

ACCIDENTES EN PERIODOS FESTIVOS

(2 0 0 3)

S A N L U I S P O T O S I

CARRETERA Y TRAMO	SALDOS	AÑO NUEVO 010103 AL 010103	5 DE FEBRERO 050203 AL 050203	21 DE MARZO 210303AL 210303	SEMANA SANTA 170403 AL 200403	DIA DEL TRABAJO 010503 AL 010503	5 DE MAYO 050503 AL 050503	DIA DE LA INDEPENDENCIA 160903 AL 160903	DIA DE MUERTOS 011103 AL 011103	DIA DE LA REVOLUCION 201103 AL 201103	NAVIDAD 251203 AL 251203
JALPAN - RIO VERDE LIMS. DE LOS EDOS. QRO/SLP - RIO VERDE	# ACCIDENTES										
	# MUERTOS										
	# HERIDOS										
	DAÑOS MATERIALES (MILLONES $)	0.0000	0.0000	0.0000	0.0000	0.0000	0.0000	0.0000	0.0000	0.0000	0.0000
SAN FELIPE - T.C.(QUERETARO - SAN LUIS POTOSI) LIMS. EDOS. GTO/SLP- T.C.(QUERETARO-S.L.P.)	# ACCIDENTES										
	# MUERTOS										
	# HERIDOS										
	DAÑOS MATERIALES (MILLONES $)	0.0000	0.0000	0.0000	0.0000	0.0000	0.0000	0.0000	0.0000	0.0000	0.0000
LIB. ORIENTE DE SAN LUIS POTOSI (D)	# ACCIDENTES										
	# MUERTOS										
	# HERIDOS										
	DAÑOS MATERIALES (MILLONES $)	0.0000	0.0000	0.0000	0.0000	0.0000	0.0000	0.0000	0.0000	0.0000	0.0000
SAN JUAN DEL RIO - XILITLA LIMS. DE EDOS. QRO/ SLP - "T" HUICHIHUAYAN	# ACCIDENTES										
	# MUERTOS										
	# HERIDOS										
	DAÑOS MATERIALES (MILLONES $)	0.0000	0.0000	0.0000	0.0000	0.0000	0.0000	0.0000	0.0000	0.0000	0.0000
CD. VALLES - CD. VICTORIA CD. VALLES - LIMS. DE LOS EDOS. SLP/TAMPS	# ACCIDENTES										
	# MUERTOS										
	# HERIDOS										
	DAÑOS MATERIALES (MILLONES $)	0.0000	0.0000	0.0000	0.0000	0.0000	0.0000	0.0000	0.0000	0.0000	0.0000
LIBRAMIENTO DE CD. VALLES (MEX. 70)	# ACCIDENTES										
	# MUERTOS										
	# HERIDOS										
	DAÑOS MATERIALES (MILLONES $)	0.0000	0.0000	0.0000	0.0000	0.0000	0.0000	0.0000	0.0000	0.0000	0.0000
CARBONERA - T.C.(MORELOS - SALTILLO) "T" RANCHO NUEVO - LIMS. DE EDOS. SLP/ZAC	# ACCIDENTES										
	# MUERTOS										
	# HERIDOS										
	DAÑOS MATERIALES (MILLONES $)	0.0000	0.0000	0.0000	0.0000	0.0000	0.0000	0.0000	0.0000	0.0000	0.0000
EL CLARIN - AGUA BUENA T.C.(CD. VALLES-SAN LUIS POTOSI) - AGUA BUENA	# ACCIDENTES										
	# MUERTOS										
	# HERIDOS										
	DAÑOS MATERIALES (MILLONES $)	0.0000	0.0000	0.0000	0.0000	0.0000	0.0000	0.0000	0.0000	0.0000	0.0000
TAMAZUNCHALE - EL ALAMO TAMAZUNCHALE - LIMS. DE EDOS. SLP/HGO	# ACCIDENTES										
	# MUERTOS										
	# HERIDOS										
	DAÑOS MATERIALES (MILLONES $)	0.0000	0.0000	0.0000	0.0000	0.0000	0.0000	0.0000	0.0000	0.0000	0.0000
RAMAL OJO DE AGUA	# ACCIDENTES										
	# MUERTOS										
	# HERIDOS										
	DAÑOS MATERIALES (MILLONES $)	0.0000	0.0000	0.0000	0.0000	0.0000	0.0000	0.0000	0.0000	0.0000	0.0000

ACCIDENTES EN PERIODOS FESTIVOS

(2 0 0 3)

S A N L U I S P O T O S I

CARRETERA Y TRAMO	SALDOS	AÑO NUEVO 010103 AL 010103	5 DE FEBRERO 050203 AL 050203	21 DE MARZO 210303AL 210303	SEMANA SANTA 170403 AL 200403	DIA DEL TRABAJO 010503 AL 010503	5 DE MAYO 050503 AL 050503	DIA DE LA INDEPENDENCIA 160903 AL 160903	DIA DE MUERTOS 011103 AL 011103	DIA DE LA REVOLUCION 201103 AL 201103	NAVIDAD 251203 AL 251203
RAMAL A TIERRA NUEVA	# ACCIDENTES										
	# MUERTOS										
	# HERIDOS										
	DAÑOS MATERIALES (MILLONES $)	0.0000	0.0000	0.0000	0.0000	0.0000	0.0000	0.0000	0.0000	0.0000	0.0000
RAMAL A CARDENAS	# ACCIDENTES										
	# MUERTOS										
	# HERIDOS										
	DAÑOS MATERIALES (MILLONES $)	0.0000	0.0000	0.0000	0.0000	0.0000	0.0000	0.0000	0.0000	0.0000	0.0000
"T" TULA - CD. VICTORIA "T" IZQ. TULA - LIMS. DE LOS EDOS. SLP/TAMPS	# ACCIDENTES	1									
	# MUERTOS										
	# HERIDOS										
	DAÑOS MATERIALES (MILLONES $)	0.1300	0.0000	0.0000	0.0000	0.0000	0.0000	0.0000	0.0000	0.0000	0.0000
RAMAL AL AEROPUERTO	# ACCIDENTES										
	# MUERTOS										
	# HERIDOS										
	DAÑOS MATERIALES (MILLONES $)	0.0000	0.0000	0.0000	0.0000	0.0000	0.0000	0.0000	0.0000	0.0000	0.0000
LIBRAMIENTO VILLA DE REYES	# ACCIDENTES										
	# MUERTOS										
	# HERIDOS										
	DAÑOS MATERIALES (MILLONES $)	0.0000	0.0000	0.0000	0.0000	0.0000	0.0000	0.0000	0.0000	0.0000	0.0000
RAMAL A VILLA HIDALGO	# ACCIDENTES										
	# MUERTOS										
	# HERIDOS										
	DAÑOS MATERIALES (MILLONES $)	0.0000	0.0000	0.0000	0.0000	0.0000	0.0000	0.0000	0.0000	0.0000	0.0000
RAMAL A EL SALTO	# ACCIDENTES										
	# MUERTOS										
	# HERIDOS										
	DAÑOS MATERIALES (MILLONES $)	0.0000	0.0000	0.0000	0.0000	0.0000	0.0000	0.0000	0.0000	0.0000	0.0000

TOTAL DE ACCIDENTES EN PERIODOS FESTIVOS (2 0 0 3)

S A N L U I S P O T O S I	# ACCIDENTES	2	2	5	9	3	7	1	2	2	2
	# MUERTOS			5							
	# HERIDOS	3		3	12	6	8	1	1		6
	DAÑOS MATERIALES (MILLONES $)	0.1850	0.0980	0.2600	0.4123	0.0600	0.1650	0.7000	0.1600	0.0450	0.1320

ACCIDENTES POR KILOMETRO
(2 0 0 3)

CARRETERA : CD. VALLES - SAN LUIS POTOSI (MEX. 70)
TRAMO: CD. VALLES - SAN LUIS POTOSI

DEL KM: 3+518
AL KM: 35+000

SALDOS: MUERTOS	SALDOS: HERIDOS	SALDOS: DAÑOS MATERIALES ($)	CAUSAS: CONDUCTOR	CAUSAS: PEATON O PASAJERO	CAUSAS: VEHICULO	CAUSAS: CAMINO	CAUSAS: GANADO	CAUSAS: AGENTE NATURAL	NUMERO Y CLASIFICACION DE ACCIDENTES
		64,000	03						A G G
04	03	90,000	02						A G ✞ ✡ ✡ ✡ ✡ ✡ ✡
		1,000,000			01				D
		15,000	01						A
	01	10,000	01						A ✡ ✡
		50,000	02						A G
		55,000	01		01				A E
		40,000	02						A A
		130,000	01						G
	01	118,000	02						G G ✡ ✡
03	02	238,000	03						A G J ✞ ✞ ✞ ✞ ✞ ✞ ✞ ✞ ✞ ✞ ✞ ✞ ✞ ✞ ✞ ✞ ✞ ✞ ✡ ✡ ✡ ✡
		4,000	01						A
		35,500					01		M
		38,000	02						G G
		40,500	03						A A E
		10,000	01						G
		40,000	01						G
01	04	115,100	02						A H ✞ ✞ ✞ ✞ ✞ ✞ ✡ ✡ ✡ ✡ ✡ ✡ ✡ ✡
	01	10,000	01						A ✡ ✡
		30,000			01				D
		80,000	01						G

KILOMETRO: 0 – 35 (vertical axis, in steps of 5)

NUMERO Y CLASIFICACION DE ACCIDENTES: 5 10 15 20 25 30 35 40 45

DEL KM: 35+000
AL KM: 70+000

SALDOS: MUERTOS	SALDOS: HERIDOS	SALDOS: DAÑOS MATERIALES ($)	CAUSAS: CONDUCTOR	CAUSAS: PEATON O PASAJERO	CAUSAS: VEHICULO	CAUSAS: CAMINO	CAUSAS: GANADO	CAUSAS: AGENTE NATURAL	NUMERO Y CLASIFICACION DE ACCIDENTES
		150,000	01						A
	06	550,600	08						A A A A G G G H ✡ ✡ ✡ ✡ ✡ ✡ ✡ ✡ ✡ ✡ ✡ ✡
		35,000	01						A
		100,000	01						A
		80,000	01						H
	03	43,000	04						A A B E ✡ ✡ ✡ ✡ ✡ ✡
		6,000	01						A
		90,500	04		01				B B E G G
		25,000	01						A
		3,000	01						A
	03	285,000	08		01				A A A A A A A A B ✡ ✡ ✡ ✡ ✡ ✡
		8,100	01						G
		85,000	01		01				A D
	02	8,000	01						A ✡ ✡ ✡ ✡
		29,000	02						A G
		30,000	01						A
01	01	15,000	01						B ✞ ✞ ✞ ✞ ✞ ✞ ✡ ✡
		67,000	01						G
		80,000	01						A
03	04	1,430,000	10						A A A A A A A E G G ✞ ✞ ✞ ✞ ✞ ✞ ✞ ✞ ✞ ✞ ✞ ✞ ✞ ✞ ✞ ✞ ✞ ✞ ✡ ✡ ✡ ✡ ✡ ✡ ✡ ✡
	03	1,087,000	06						A B B G G G ✡ ✡ ✡ ✡ ✡ ✡
		70,000	01						A
	01	200,000	04						A B G O ✡ ✡
	02	110,500	02						G O ✡ ✡ ✡ ✡
01	06	1,091,000	08		01				A A A B B G G G G ✞ ✞ ✞ ✞ ✞ ✞ ✡ ✡ ✡ ✡ ✡ ✡ ✡ ✡ ✡ ✡ ✡ ✡
		50,000	01						G
	06	313,000	04						A A A G ✡ ✡ ✡ ✡ ✡ ✡ ✡ ✡ ✡ ✡ ✡ ✡
		145,000	05						A A A A J

KILOMETRO: 35 – 70 (vertical axis, in steps of 5)

NUMERO Y CLASIFICACION DE ACCIDENTES: 5 10 15 20 25 30 35 40 45

CLAVE	CLASIFICACION DEL ACCIDENTE	CLAVE	CLASIFICACION DEL ACCIDENTE
A	SALIDA DEL CAMINO		COLISION SOBRE EL CAMINO
		G	OTRO VEHICULO MOTOR EN TRANSITO
	SIN COLISION SOBRE EL CAMINO	H	OTRO VEHICULO MOTOR POR ALCANCE
B	VOLCADURA	J	VEHICULO MOTOR ESTACIONADO
C	CAIDA DE PASAJERO	K	FERROCARRIL
D	INCENDIO	L	BICICLETA
E	OTROS	M	ANIMAL
	COLISION SOBRE EL CAMINO	N	OBJETO FIJO
F	PEATON (ATROPELLAMIENTO)	O	OTROS OBJETOS

ACCIDENTES EQUIVALENTES A DAÑOS MATERIALES
✞ UN MUERTO = 6 ACCIDENTES
✡ UN HERIDO = 2 ACCIDENTES

ACCIDENTES POR KILOMETRO
(2 0 0 3)

CARRETERA : CD. VALLES - SAN LUIS POTOSI (MEX. 70)
TRAMO: CD. VALLES - SAN LUIS POTOSI

DEL KM: 70+000
AL KM: 105+000

SALDOS: MUERTOS	SALDOS: HERIDOS	SALDOS: DAÑOS MATERIALES ($)	CAUSAS: CONDUCTOR	CAUSAS: PEATON O PASAJERO	CAUSAS: VEHICULO	CAUSAS: CAMINO	CAUSAS: GANADO	CAUSAS: AGENTE NATURAL	KILOMETRO	NUMERO Y CLASIFICACION DE ACCIDENTES
									70	
		16,000	01							G
01	04	139,200	03							A G J ✝ ✝ ✝ ✝ ✝ ✝ ✡ ✡ ✡ ✡ ✡ ✡ ✡ ✡
	01	300	01							A ✡ ✡
	03	260,000	05		01					A A A A A G ✡ ✡ ✡ ✡ ✡ ✡
									75	
		5,100	01							G
		5,000	01							A
	04	75,000	02							A G ✡ ✡ ✡ ✡ ✡ ✡ ✡ ✡
									80	
		45,000	02							A A
01	04	125,000	02							A G ✝ ✝ ✝ ✝ ✝ ✝ ✡ ✡ ✡ ✡ ✡ ✡ ✡ ✡
	01	600,000	01							B ✡ ✡
		18,000	01						85	A
	01	474,000	02							B G ✡ ✡
	01	300,000	01							G ✡ ✡
	02	171,500	03							A G G ✡ ✡ ✡ ✡
									90	
01	04	62,000	02							A G ✝ ✝ ✝ ✝ ✝ ✝ ✡ ✡ ✡ ✡ ✡ ✡ ✡ ✡
									95	
	03	40,000	01							G ✡ ✡ ✡ ✡ ✡ ✡
		45,000	01							A
03	05	205,000	03							A G G ✝ ✝ ✝ ✝ ✝ ✝ ✝ ✝ ✝ ✝ ✝ ✝ ✝ ✝ ✝ ✝ ✝ ✝ ✡ ✡ ✡ ✡ ✡ ✡ ✡ ✡ ✡ ✡
		14,000	01						100	G
	01	175,000	01							G ✡ ✡
		25,000	01							A
	05	180,000	02							A G ✡ ✡ ✡ ✡ ✡ ✡ ✡ ✡ ✡ ✡
	02	40,000	01							A ✡ ✡ ✡ ✡
									105	

Eje horizontal: 5, 10, 15, 20, 25, 30, 35, 40, 45

NUMERO Y CLASIFICACION DE ACCIDENTES

DEL KM: 105+000
AL KM: 140+000

SALDOS: MUERTOS	SALDOS: HERIDOS	SALDOS: DAÑOS MATERIALES ($)	CAUSAS: CONDUCTOR	CAUSAS: PEATON O PASAJERO	CAUSAS: VEHICULO	CAUSAS: CAMINO	CAUSAS: GANADO	CAUSAS: AGENTE NATURAL	KILOMETRO	NUMERO Y CLASIFICACION DE ACCIDENTES
									105	
		78,700	04							A A A G
		120,000	02							A B
01	04	40,000	02							A A ✝ ✝ ✝ ✝ ✝ ✝ ✡ ✡ ✡ ✡ ✡ ✡ ✡ ✡
									110	
02	11	780,000	03			01				A A G G ✝ ✝ ✝ ✝ ✝ ✝ ✝ ✝ ✝ ✝ ✝ ✝ ✡
		42,000	01							G
									115	
	03	525,000	02							A A ✡ ✡ ✡ ✡ ✡ ✡
	01	75,000	01							G ✡ ✡
	01	10,000			01				120	B ✡ ✡
	02	168,000	02		01					A B G ✡ ✡ ✡ ✡
		120,000	02							A A
									125	
	01	22,000	01							H ✡ ✡
	01	75,000	02							A A ✡ ✡
01	01	25,000	01						130	G ✝ ✝ ✝ ✝ ✝ ✝ ✡ ✡
	01	8,000	01							G ✡ ✡
	02	17,800	02							G G ✡ ✡ ✡ ✡
	01	1,100	01							L ✡ ✡
									135	
	02	25,000	01							G ✡ ✡ ✡ ✡
		8,000	01							G
	03	10,400	01	01						F G ✡ ✡ ✡ ✡ ✡ ✡
01		42,000	02						140	B H ✝ ✝ ✝ ✝ ✝ ✝

Eje horizontal: 5, 10, 15, 20, 25, 30, 35, 40, 45

NUMERO Y CLASIFICACION DE ACCIDENTES

CLAVE	CLASIFICACION DEL ACCIDENTE	CLAVE	CLASIFICACION DEL ACCIDENTE
A	SALIDA DEL CAMINO		COLISION SOBRE EL CAMINO
		G	OTRO VEHICULO MOTOR EN TRANSITO
	SIN COLISION SOBRE EL CAMINO	H	OTRO VEHICULO MOTOR POR ALCANCE
B	VOLCADURA	J	VEHICULO MOTOR ESTACIONADO
C	CAIDA DE PASAJERO	K	FERROCARRIL
D	INCENDIO	L	BICICLETA
E	OTROS	M	ANIMAL
	COLISION SOBRE EL CAMINO	N	OBJETO FIJO
F	PEATON (ATROPELLAMIENTO)	O	OTROS OBJETOS

ACCIDENTES EQUIVALENTES A DAÑOS MATERIALES
✝ UN MUERTO = 6 ACCIDENTES
✡ UN HERIDO = 2 ACCIDENTES

ACCIDENTES POR KILOMETRO
(2 0 0 3)

CARRETERA : CD. VALLES - SAN LUIS POTOSI (MEX. 70)
TRAMO: CD. VALLES - SAN LUIS POTOSI

DEL KM: 140+000
AL KM: 175+000

KILOMETRO	MUERTOS	HERIDOS	DAÑOS MATERIALES ($)	CONDUCTOR	PEAO	PASAJERO	VEHICULO	CAMINO	GANADO	ANATURAL	NUMERO Y CLASIFICACION DE ACCIDENTES
140		03	40,000	02							A G ✡ ✡ ✡ ✡ ✡ ✡
			100,000					01			B
		01	45,000	01							A ✡ ✡
145		02	20,000	02							A A ✡ ✡ ✡ ✡
			15,000	01							J
		04	45,000	03							A A B ✡ ✡ ✡ ✡ ✡ ✡ ✡ ✡
		02	53,000	02					01		A A M ✡ ✡ ✡ ✡
150			45,000	01							A
			15,000						01		M
155											
160											
			20,000						01		M
		02	93,000	02							A G ✡ ✡ ✡ ✡
		01	20,000	01							A ✡ ✡
		02	70,000	03							A B J ✡ ✡ ✡ ✡
165			70,000	01							E
			15,000	01							A
			90,000	01							A
		01	80,000	01							B ✡ ✡
170			58,000	03							A A G
			26,000	02							A E
			45,000	01							B
175											

DEL KM: 175+000
AL KM: 210+000

KILOMETRO	MUERTOS	HERIDOS	DAÑOS MATERIALES ($)	CONDUCTOR	PEAO	PASAJERO	VEHICULO	CAMINO	GANADO	ANATURAL	NUMERO Y CLASIFICACION DE ACCIDENTES
			54,000	01							
175											A
			25,000	01							
180											A
			25,000	01							
			30,000	01							G
185											A
			20,000	01							
		01	10,600	02							A
			190,000	03							G L ✡ ✡
			5,000	01							B B G
190											A
195											
			100,000	02							E N
			30,000	01							A
			120,000	01							A
		01	535,000	02							A G ✡ ✡
			20,000	01							G
200											
			30,000	01							B
			132,500	04							A G G G
		02	77,000	03		01					A A G N ✡ ✡ ✡ ✡
205											
210											

CLAVE	CLASIFICACION DEL ACCIDENTE	CLAVE	CLASIFICACION DEL ACCIDENTE
		COLISION SOBRE EL CAMINO	
A	SALIDA DEL CAMINO	G	OTRO VEHICULO MOTOR EN TRANSITO
SIN COLISION SOBRE EL CAMINO		H	OTRO VEHICULO MOTOR POR ALCANCE
B	VOLCADURA	J	VEHICULO MOTOR ESTACIONADO
C	CAIDA DE PASAJERO	K	FERROCARRIL
D	INCENDIO	L	BICICLETA
E	OTROS	M	ANIMAL
COLISION SOBRE EL CAMINO		N	OBJETO FIJO
F	PEATON (ATROPELLAMIENTO)	O	OTROS OBJETOS

ACCIDENTES EQUIVALENTES A DAÑOS MATERIALES
✟ UN MUERTO = 6 ACCIDENTES
✡ UN HERIDO = 2 ACCIDENTES

ACCIDENTES POR KILOMETRO
(2 0 0 3)

CARRETERA : CD. VALLES - SAN LUIS POTOSI (MEX. 70)
TRAMO: CD. VALLES - SAN LUIS POTOSI

DEL KM: 210+000
AL KM: 245+000

KILOMETRO	MUERTOS	HERIDOS	DAÑOS MATERIALES ($)	CONDUCTOR	PEAO PASAJERO	VEHICULO	CAMINO	GANADO	NATURAL
210–215		12 04	247,000 410,000	05 05					
215–220		02 01	50,000 20,000 30,000	 01 01				01 	
220–225		01 02	73,000 66,000 30,000	03 03 01					
225–230	01		65,000 15,000	03 01					
230–235			15,000	01					
235–240									
240–245		01	18,000	01					
245–250	01 01 01	02	20,000 5,000 65,000	01 01 02					

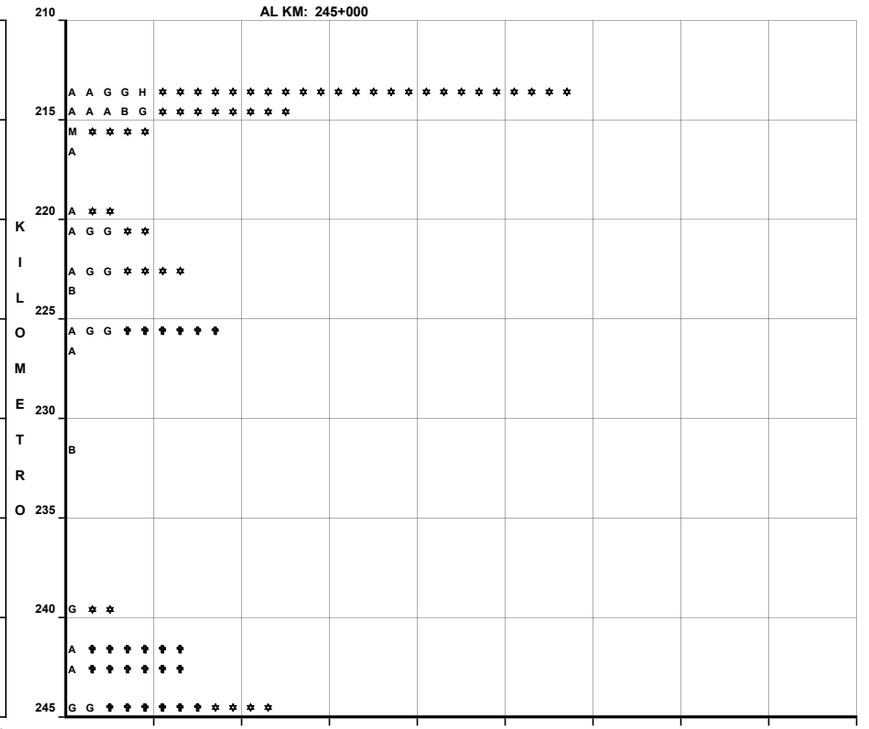

DEL KM: 245+000
AL KM: 257+440

KILOMETRO	MUERTOS	HERIDOS	DAÑOS MATERIALES ($)	CONDUCTOR	PEAO PASAJERO	VEHICULO	CAMINO	GANADO	NATURAL
245–250		04	37,000	02					
250–255			28,000 5,000 12,000	01 01 01					
255–260		04 02 01	61,000 3,000 42,000	02 01 02					

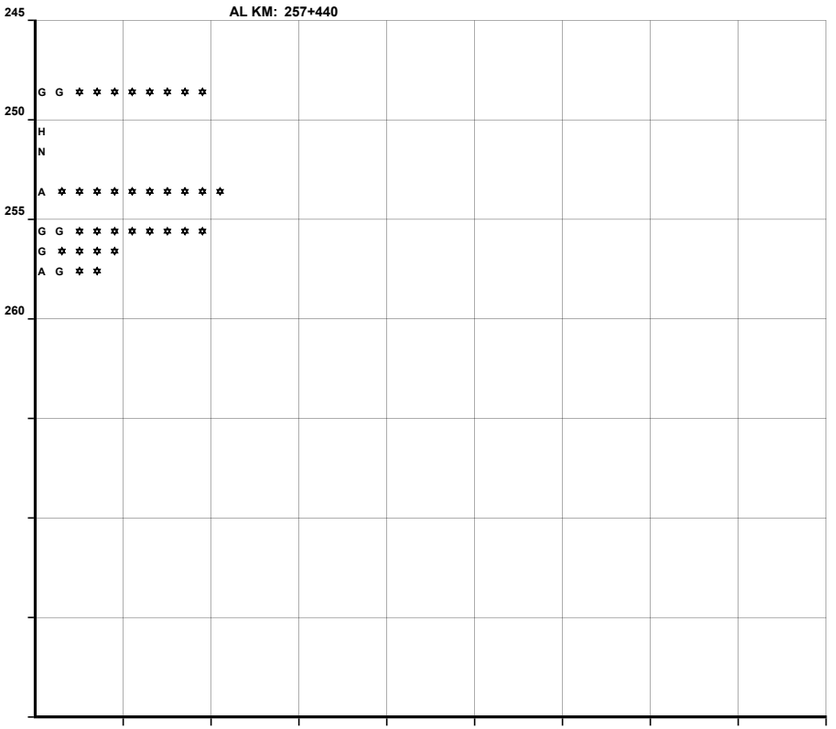

CLAVE	CLASIFICACION DEL ACCIDENTE	CLAVE	CLASIFICACION DEL ACCIDENTE
		COLISION SOBRE EL CAMINO	
		G	OTRO VEHICULO MOTOR EN TRANSITO
SIN COLISION SOBRE EL CAMINO		**H**	OTRO VEHICULO MOTOR POR ALCANCE
B	VOLCADURA	**J**	VEHICULO MOTOR ESTACIONADO
C	CAIDA DE PASAJERO	**K**	FERROCARRIL
D	INCENDIO	**L**	BICICLETA
E	OTROS	**M**	ANIMAL
COLISION SOBRE EL CAMINO		**N**	OBJETO FIJO
F	PEATON (ATROPELLAMIENTO)	**O**	OTROS OBJETOS
A	SALIDA DEL CAMINO		

ACCIDENTES EQUIVALENTES A DAÑOS MATERIALES
✟ UN MUERTO = 6 ACCIDENTES
✲ UN HERIDO = 2 ACCIDENTES

ACCIDENTES POR KILOMETRO
(2 0 0 3)

CARRETERA : SAN LUIS POTOSI - MATEHUALA (MEX. 57)
TRAMO: SAN LUIS POTOSI - MATEHUALA

DEL KM: 7+357
AL KM: 35+000

KILOMETRO	SALDOS MUERTOS	SALDOS HERIDOS	SALDOS DAÑOS MATERIALES ($)	CAUSAS CONDUCTOR	CAUSAS PEAON O PASAJERO	CAUSAS VEHICULO	CAUSAS CAMINO	CAUSAS GANADO	CAUSAS NATURAL
0 – 5									
5 – 10			175,000	03		01			
			20,000	01					
		05	58,300	02	01	01			
10 – 15	01				01				
		02	74,000	02					
15 – 20		01	50,000	01					
		02	15,000	01					
			250,000	01					
20 – 25	03	08	295,000	04					
	01				01				
		02	25,000	01					
		01	60,000	01				01	
25 – 30		03	10,000	01					
			12,000	01					

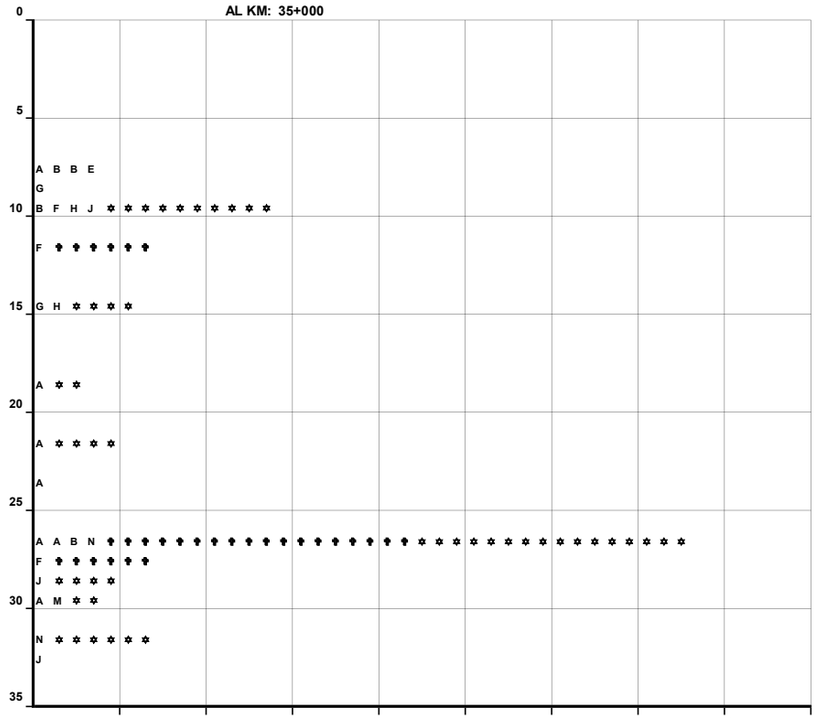

DEL KM: 35+000
AL KM: 70+000

KILOMETRO	SALDOS MUERTOS	SALDOS HERIDOS	SALDOS DAÑOS MATERIALES ($)	CAUSAS CONDUCTOR	CAUSAS PEAON O PASAJERO	CAUSAS VEHICULO	CAUSAS CAMINO	CAUSAS GANADO	CAUSAS NATURAL
35 – 40		01	800,000	02					
	01	01	45,000	01					
			110,000	02					
40 – 45		10	866,000	12	01				
			50,000	01					
			335,000	02					
	02	02	90,000	02	01				
45 – 50	01	05	215,000	04					
	01	03	60,000	02					
		03	530,000	03					
			250,000	04				01	
50 – 55			45,000	01					
	01	05	85,000	03	01				
	02	03	116,000	03					
			30,000	01					
55 – 60		01	100,000	01					
			20,000	01					
		01	90,000	03					
		01	300,000	03					
	01		80,000	01					
60 – 65			15,000	01					
		03	100,000	02					
			50,000	01					
65 – 70			20,000	02					
	03		35,000	01					
			10,000					01	
		02	61,000	01		01			



CLAVE	CLASIFICACION DEL ACCIDENTE	CLAVE	CLASIFICACION DEL ACCIDENTE
A	SALIDA DEL CAMINO	COLISION SOBRE EL CAMINO	
		G	OTRO VEHICULO MOTOR EN TRANSITO
SIN COLISION SOBRE EL CAMINO		**H**	OTRO VEHICULO MOTOR POR ALCANCE
B	VOLCADURA	**J**	VEHICULO MOTOR ESTACIONADO
C	CAIDA DE PASAJERO	**K**	FERROCARRIL
D	INCENDIO	**L**	BICICLETA
E	OTROS	**M**	ANIMAL
COLISION SOBRE EL CAMINO		**N**	OBJETO FIJO
F	PEATON (ATROPELLAMIENTO)	**O**	OTROS OBJETOS

ACCIDENTES EQUIVALENTES A DAÑOS MATERIALES
✝ UN MUERTO = 6 ACCIDENTES
✲ UN HERIDO = 2 ACCIDENTES

ACCIDENTES POR KILOMETRO
(2 0 0 3)

CARRETERA : SAN LUIS POTOSI - MATEHUALA (MEX. 57)
TRAMO: SAN LUIS POTOSI - MATEHUALA

DEL KM: 70+000
AL KM: 105+000

KILOMETRO	SALDOS: MUERTOS	SALDOS: HERIDOS	SALDOS: DAÑOS MATERIALES ($)	CAUSAS: CONDUCTOR	CAUSAS: PEATON	CAUSAS: VEHICULO	CAUSAS: CAMINO	CAUSAS: GANADO	CAUSAS: A NATURAL	NUMERO Y CLASIFICACION DE ACCIDENTES
71		01	105,000	02						A H ✡ ✡
72	02		210,000	02						A N ✞ ✞ ✞ ✞ ✞ ✞ ✞ ✞ ✞ ✞ ✞ ✞
74	01	06	90,000	02		01				A A A ✞ ✞ ✞ ✞ ✞ ✞ ✡ ✡ ✡ ✡ ✡ ✡ ✡ ✡ ✡ ✡ ✡ ✡
75		02	170,000	03						A A A ✡ ✡ ✡ ✡
76		01	501,500	01		01				A E ✡ ✡
78			65,000	01						A
80	01	02	121,000	04						A A A A ✞ ✞ ✞ ✞ ✞ ✞ ✡ ✡ ✡ ✡
84		02	45,000			02				A E ✡ ✡ ✡ ✡
85			10,000	01						A
86			178,000	02		01				E G H
87	01		250,000	01						A ✞ ✞ ✞ ✞ ✞ ✞
88			50,000	01						A
90			30,000	01						A
92		01	170,000	02						A G ✡ ✡
93	01	02	170,000	03						A H H ✞ ✞ ✞ ✞ ✞ ✞ ✡ ✡ ✡ ✡
99			30,000	01						E
100		03	75,000	01						H ✡ ✡ ✡ ✡ ✡ ✡
101			55,000	01						G
102	01	01			01					F ✞ ✞ ✞ ✞ ✞ ✞ ✡ ✡
103			80,000	01						A
104		02	35,000	01						A ✡ ✡ ✡ ✡

NUMERO Y CLASIFICACION DE ACCIDENTES (escala: 5, 10, 15, 20, 25, 30, 35, 40, 45)

DEL KM: 105+000
AL KM: 140+000

KILOMETRO	SALDOS: MUERTOS	SALDOS: HERIDOS	SALDOS: DAÑOS MATERIALES ($)	CAUSAS: CONDUCTOR	CAUSAS: PEATON	CAUSAS: VEHICULO	CAUSAS: CAMINO	CAUSAS: GANADO	CAUSAS: A NATURAL	NUMERO Y CLASIFICACION DE ACCIDENTES
106		04	245,000	03						A A H ✡ ✡ ✡ ✡ ✡ ✡ ✡ ✡
107	01	04	100,000	01						G ✞ ✞ ✞ ✞ ✞ ✞ ✡ ✡ ✡ ✡ ✡ ✡ ✡ ✡
108			10,000			01				A
109		11	423,500	08						A A A A A A G J ✡
110		01	15,000					01		M ✡ ✡
111			60,000	01						A
112			60,000	01						H
114		03	70,000	02						A A ✡ ✡ ✡ ✡ ✡ ✡
120			150,000			01				E
122			42,000			01		01		E M
124		02	455,000	03						A G H ✡ ✡ ✡ ✡
125		03	140,000	01						H ✡ ✡ ✡ ✡ ✡ ✡
128	01	07	75,000	01						H ✞ ✞ ✞ ✞ ✞ ✞ ✡ ✡ ✡ ✡ ✡ ✡ ✡ ✡ ✡ ✡ ✡ ✡ ✡ ✡
129			3,000	01						A
130	01	01	90,000	01		01		01		A E M ✞ ✞ ✞ ✞ ✞ ✞ ✡ ✡
131		01	18,000		01					F ✡ ✡
134		03	12,000	01						A ✡ ✡ ✡ ✡ ✡ ✡
135		02	250,000	02		01				A A G ✡ ✡ ✡ ✡
136		02	60,000	01						G ✡ ✡ ✡ ✡
137		03	85,000	01		01				A A ✡ ✡ ✡ ✡ ✡ ✡
139		05	35,000	01						G ✡ ✡ ✡ ✡ ✡ ✡ ✡ ✡ ✡ ✡
140	01	03	90,000	01						H ✞ ✞ ✞ ✞ ✞ ✞ ✡ ✡ ✡ ✡ ✡ ✡

NUMERO Y CLASIFICACION DE ACCIDENTES (escala: 5, 10, 15, 20, 25, 30, 35, 40, 45)

CLAVE	CLASIFICACION DEL ACCIDENTE	CLAVE	CLASIFICACION DEL ACCIDENTE
A	SALIDA DEL CAMINO		COLISION SOBRE EL CAMINO
		G	OTRO VEHICULO MOTOR EN TRANSITO
	SIN COLISION SOBRE EL CAMINO	H	OTRO VEHICULO MOTOR POR ALCANCE
B	VOLCADURA	J	VEHICULO MOTOR ESTACIONADO
C	CAIDA DE PASAJERO	K	FERROCARRIL
D	INCENDIO	L	BICICLETA
E	OTROS	M	ANIMAL
	COLISION SOBRE EL CAMINO	N	OBJETO FIJO
F	PEATON (ATROPELLAMIENTO)	O	OTROS OBJETOS

ACCIDENTES EQUIVALENTES A DAÑOS MATERIALES
✞ UN MUERTO = 6 ACCIDENTES
✡ UN HERIDO = 2 ACCIDENTES

ACCIDENTES POR KILOMETRO
(2003)

CARRETERA : SAN LUIS POTOSI - MATEHUALA (MEX. 57)
TRAMO: SAN LUIS POTOSI - MATEHUALA

DEL KM: 140+000
AL KM: 175+000

KILOMETRO	MUERTOS	HERIDOS	DAÑOS MATERIALES ($)	CONDUCTOR	PEAO PASAJERO	VEHICULO	CAMINO	GANADO	A NATURAL
140–145		01	150,000	01					
		01	160,000	01					
			50,000			01			
		01	25,000	01					
			250,000	01					
145–150		01	50,000	01					
		03	50,000	01					
		01	121,000	02					
			210,000	02					
150–155			20,000	01					
			50,000	01					
155–160		03	100,000	01				01	
		03	430,000	02		01			
		01	50,000	01					
160–165		01	30,000	01					
			10,000	01					
165–170			30,000	01					
			30,000	01					
170–175			32,000	01					
			73,000	01				01	
	01		50,000	01					
	01		5,000	01					

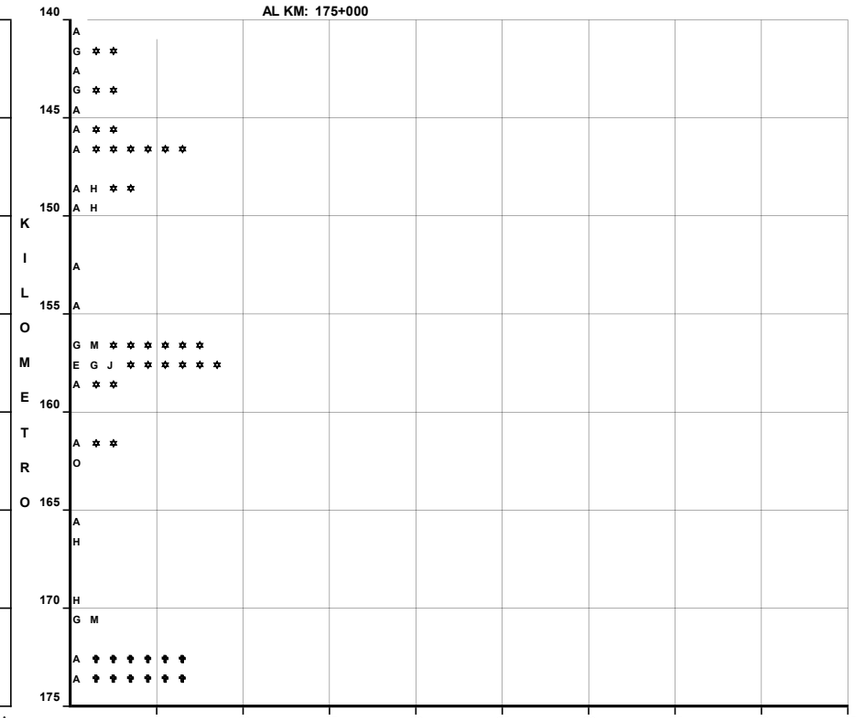

NUMERO Y CLASIFICACION DE ACCIDENTES

DEL KM: 175+000
AL KM: 187+390

KILOMETRO	MUERTOS	HERIDOS	DAÑOS MATERIALES ($)	CONDUCTOR	PEAO PASAJERO	VEHICULO	CAMINO	GANADO	A NATURAL
175–180		03	30,000	01					
			65,000	02					
180–185		07	157,000	05					
		02	160,500	02					
185		03	120,000	04					
		01	2,100	01					
		01	10,000	01					

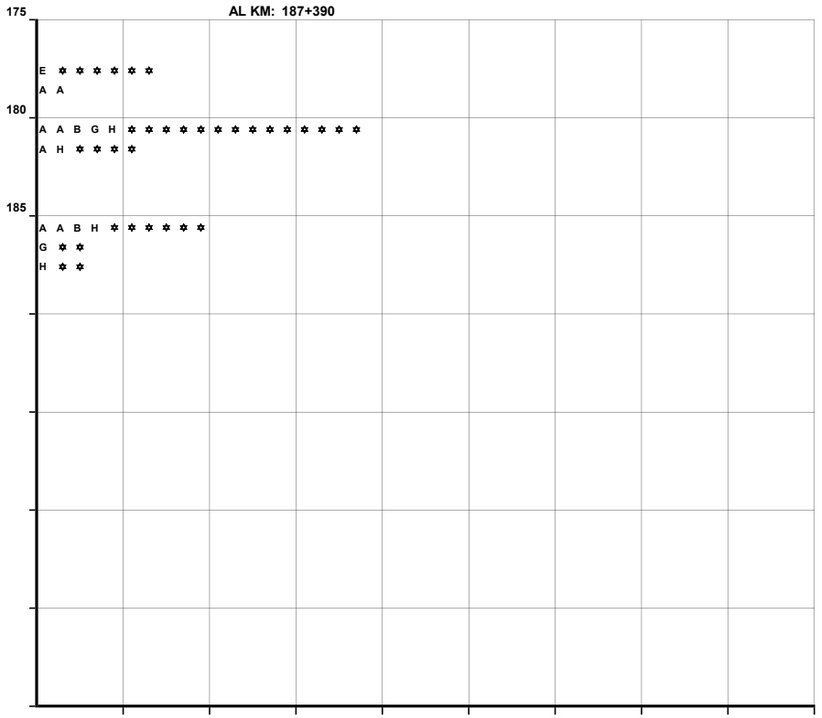

NUMERO Y CLASIFICACION DE ACCIDENTES

CLAVE	CLASIFICACION DEL ACCIDENTE	CLAVE	CLASIFICACION DEL ACCIDENTE
A	SALIDA DEL CAMINO	COLISION SOBRE EL CAMINO	
		G	OTRO VEHICULO MOTOR EN TRANSITO
SIN COLISION SOBRE EL CAMINO		**H**	OTRO VEHICULO MOTOR POR ALCANCE
B	VOLCADURA	**J**	VEHICULO MOTOR ESTACIONADO
C	CAIDA DE PASAJERO	**K**	FERROCARRIL
D	INCENDIO	**L**	BICICLETA
E	OTROS	**M**	ANIMAL
COLISION SOBRE EL CAMINO		**N**	OBJETO FIJO
F	PEATON (ATROPELLAMIENTO)	**O**	OTROS OBJETOS

ACCIDENTES EQUIVALENTES A DAÑOS MATERIALES
✝ UN MUERTO = 6 ACCIDENTES
✲ UN HERIDO = 2 ACCIDENTES

ACCIDENTES POR KILOMETRO
(2003)

CARRETERA : QUERETARO - SAN LUIS POTOSI (MEX. 57)
TRAMO: LIMS. DE LOS EDOS. GTO./S.L.P.

DEL KM: 124+739
AL KM: 155+000

KILOMETRO	MUERTOS	HERIDOS	DAÑOS MATERIALES ($)	CONDUCTOR	PEAO PAS	VEHICULO	CAMINO	GANADO	ANTURAL
120–125									
125–130		02	165,000	01		01			
		04	710,000	09					
		05	365,000	07					
	01	02	110,000	02					
		01	84,000	02					
130–135		01	165,000	03					
		01	100,000	01					
	01		50,000	01					
	01	01	60,000	01					
	02	03	165,000			01		02	
135–140			500,000	01		01			
		01	50,000	02					
		05	150,000	02		01			
			180,000	01					
140–145	01	04	108,250	05		01			
			540,000	02					
			165,000	01		01			
		04	200,000	02		01			
			50,000				01		
145–150	01		100	01					
150–155	01	06	568,000	03					
	02	06	270,000	03		01	01		
155–160	01	06	395,000	06					
			35,000	01		01			
		02	40,000	01					

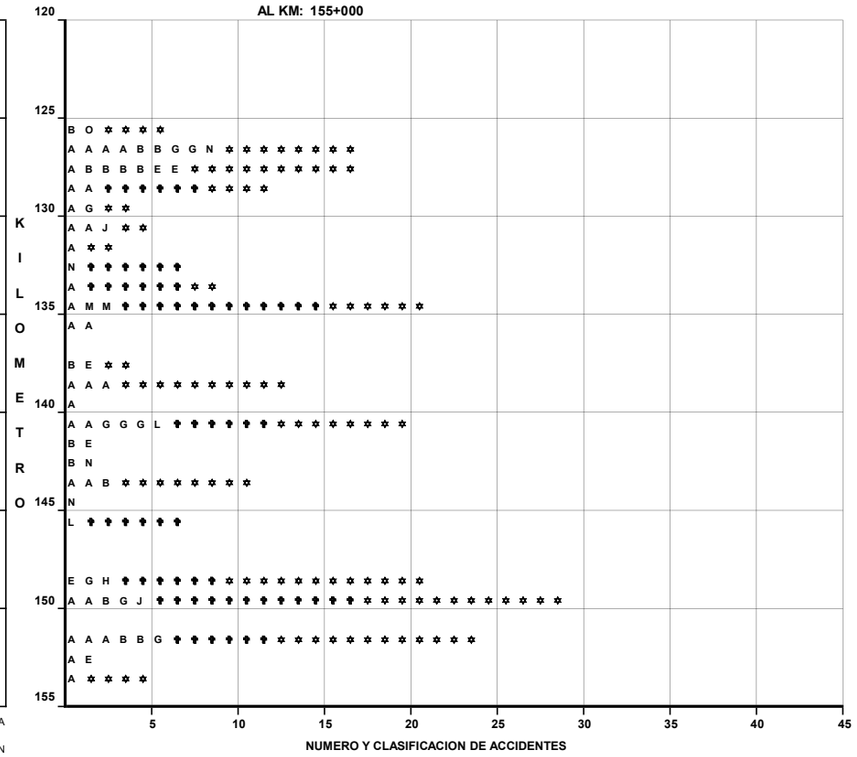

DEL KM: 155+000
AL KM: 190+000

KILOMETRO	MUERTOS	HERIDOS	DAÑOS MATERIALES ($)	CONDUCTOR	PEAO PAS	VEHICULO	CAMINO	GANADO	ANTURAL
155–160		02	167,500	04					
	01	02	35,500	02					
	01		230,000	02					
		01	195,000	04					
160–165		01	50,000			01			
		01	80,000	02					
		02	10,000	01					
	02	06	150,300	02				01	
			60,000	01					
165–170			15,000			01			
			30,000	01					
			7,000	01					
170–175		01	32,000	02					
		01	85,000	02					
			50,000	01					
			420,000	03					
				01					
175–180		02	923,000	04					
	01		43,000	02	01				
			30,000	02					
		01	125,000	02		01			
180–185			20,000					01	
	01	06	90,500	03					
	01	04	78,000	03			01		
			400,000	02					
185–190	02	04	128,500	05					
	01	02	171,000	04	01	01			
			3,000	01					
	02	04	53,000	02	02				

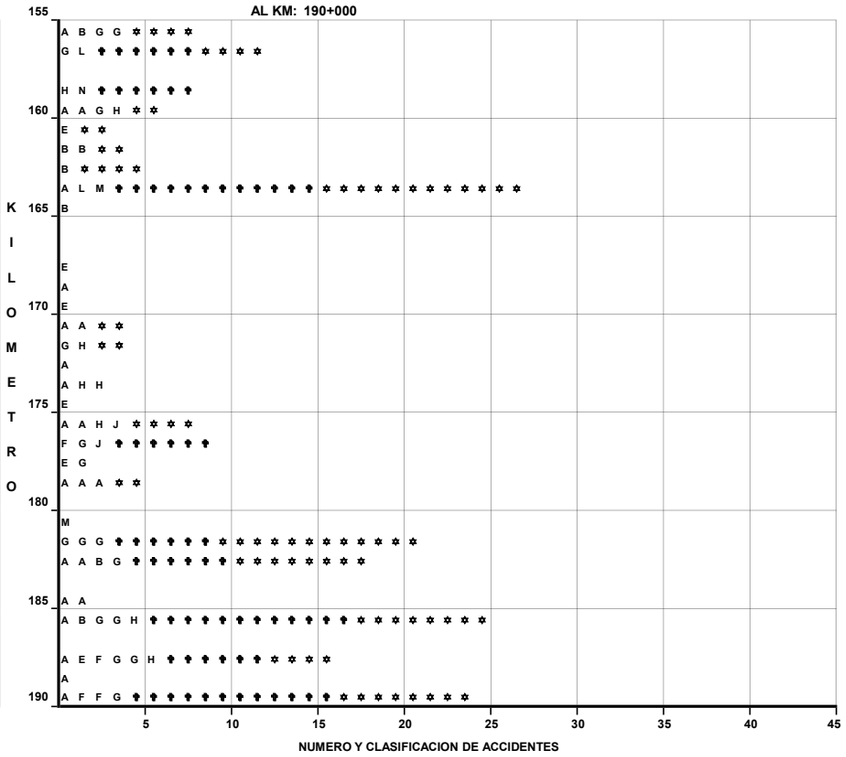

CLAVE	CLASIFICACION DEL ACCIDENTE	CLAVE	CLASIFICACION DEL ACCIDENTE
A	SALIDA DEL CAMINO	COLISION SOBRE EL CAMINO	
		G	OTRO VEHICULO MOTOR EN TRANSITO
SIN COLISION SOBRE EL CAMINO		H	OTRO VEHICULO MOTOR POR ALCANCE
B	VOLCADURA	J	VEHICULO MOTOR ESTACIONADO
C	CAIDA DE PASAJERO	K	FERROCARRIL
D	INCENDIO	L	BICICLETA
E	OTROS	M	ANIMAL
COLISION SOBRE EL CAMINO		N	OBJETO FIJO
F	PEATON (ATROPELLAMIENTO)	O	OTROS OBJETOS

ACCIDENTES EQUIVALENTES A DAÑOS MATERIALES
✝ UN MUERTO = 6 ACCIDENTES
✲ UN HERIDO = 2 ACCIDENTES

ACCIDENTES POR KILOMETRO
(2 0 0 3)

CARRETERA : QUERETARO - SAN LUIS POTOSI (MEX. 57)
TRAMO: LIMS. DE LOS EDOS. GTO./S.L.P.

DEL KM: 190+000
AL KM: 196+867

SALDOS			CAUSAS						KILOMETRO
MUERTOS	HERIDOS	DAÑOS MATERIALES ($)	CONDUCTOR	PEAO PASAJERO	VEHICULO	CAMINO	GANADO	ANATURAL	
02	10	442,300	11	01					190
01	17	287,600	10	01					
	08	183,500	07						
	03	38,000	02	01					
	02	140,000	05						195
	05	48,000	04						
	05	70,500	04						
									200

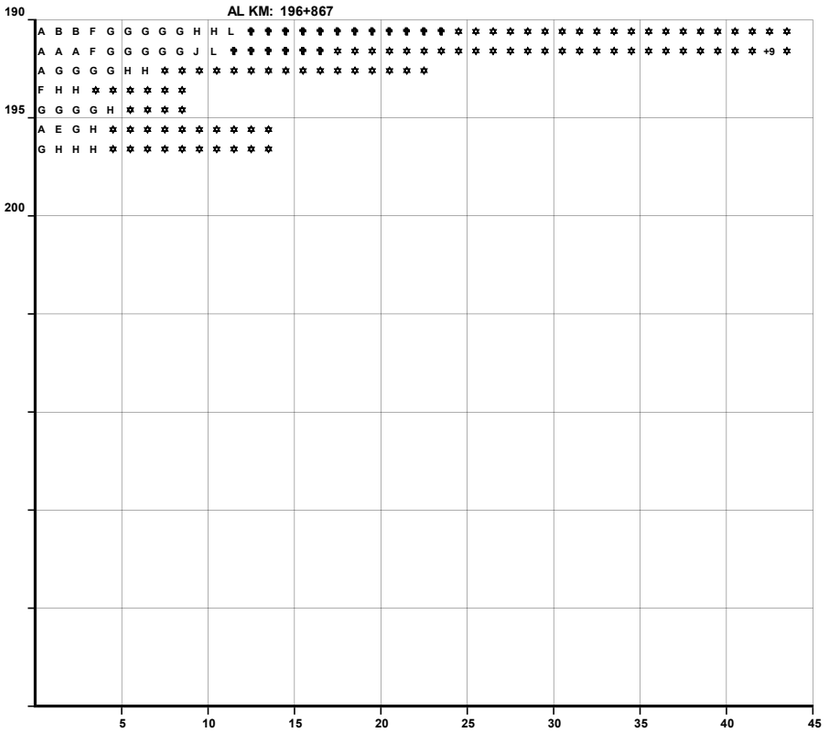

DEL KM:
AL KM:

SALDOS			CAUSAS						KILOMETRO
MUERTOS	HERIDOS	DAÑOS MATERIALES ($)	CONDUCTOR	PEAO PASAJERO	VEHICULO	CAMINO	GANADO	ANATURAL	

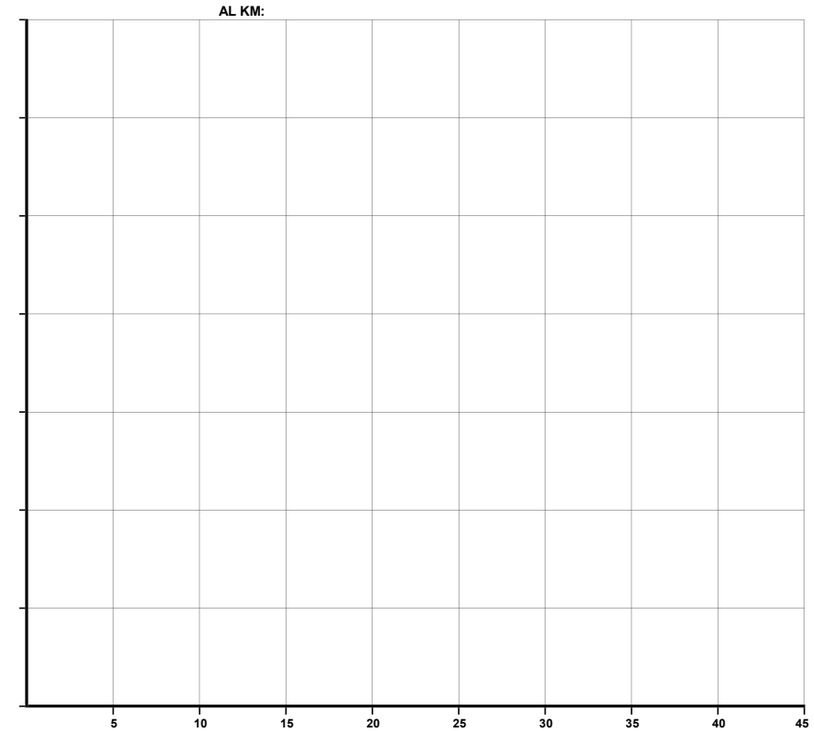

CLAVE	CLASIFICACION DEL ACCIDENTE	CLAVE	CLASIFICACION DEL ACCIDENTE
		COLISION SOBRE EL CAMINO	
A	SALIDA DEL CAMINO	G	OTRO VEHICULO MOTOR EN TRANSITO
SIN COLISION SOBRE EL CAMINO		H	OTRO VEHICULO MOTOR POR ALCANCE
B	VOLCADURA	J	VEHICULO MOTOR ESTACIONADO
C	CAIDA DE PASAJERO	K	FERROCARRIL
D	INCENDIO	L	BICICLETA
E	OTROS	M	ANIMAL
COLISION SOBRE EL CAMINO		N	OBJETO FIJO
F	PEATON (ATROPELLAMIENTO)	O	OTROS OBJETOS

ACCIDENTES EQUIVALENTES A DAÑOS MATERIALES
✝ UN MUERTO = 6 ACCIDENTES
✲ UN HERIDO = 2 ACCIDENTES

ACCIDENTES POR KILOMETRO
(2 0 0 3)

CARRETERA : SAN LUIS POTOSI - "T" ARCINAS (MEX. 49)
TRAMO: SAN LUIS POTOSI - LIMS. DE LOS EDOS. S.L.P./ZAC.

DEL KM: 9+580
AL KM: 35+000

KILOMETRO	MUERTOS	HERIDOS	DAÑOS MATERIALES ($)	CONDUCTOR	PEAO PAS	VEHICULO	CAMINO	GANADO	ANTURAL
0									
5									
10		03	30,300	02					
	01		35,000	02					
		03	15,000	01					
15	01	04	55,900	04					
		03	75,000	02					
	01	01	5,500	01					
	03	01	1,365,000	03					
20		01	10,000	01					
	02	02	128,000	03					
		02	96,000	01	01				
		01	50,000	01					
25		02	69,500	03					
		02	26,000	02					
30		01	40,000	01					
			32,000	01					
35			25,000	01					

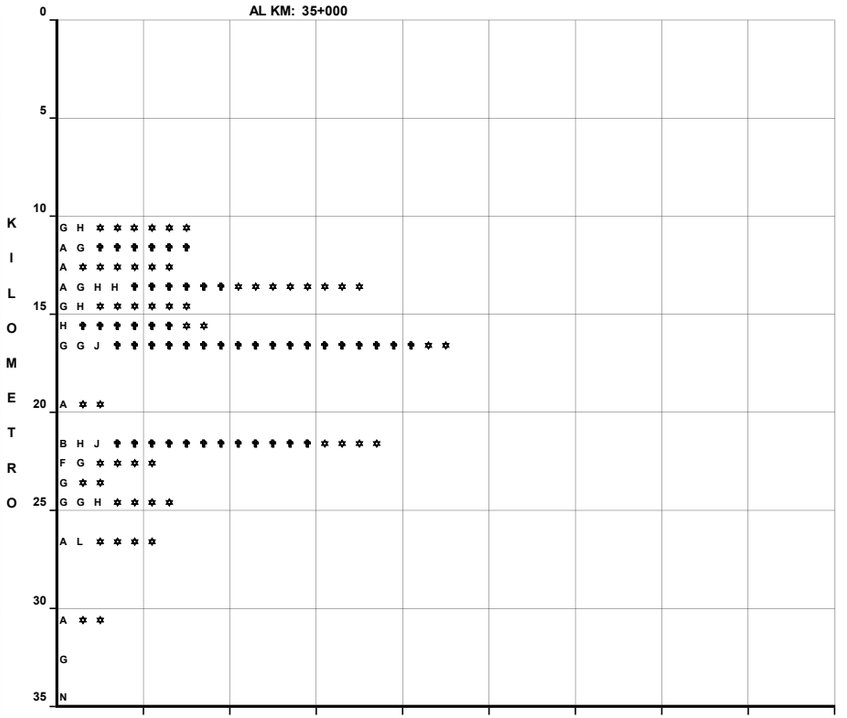

DEL KM: 35+000
AL KM: 70+000

KILOMETRO	MUERTOS	HERIDOS	DAÑOS MATERIALES ($)	CONDUCTOR	PEAO PAS	VEHICULO	CAMINO	GANADO	ANTURAL
35		02	28,000	01					
			20,000	01					
			30,000			01			
			70,000	01					
			60,000	01					
			15,000	01					
40	04	05	318,000	05					
		01	80,000			02			
			40,000	01					
			41,000	01					
			30,000	01					
45	03	05	125,000	02		01			
		03	310,000	03					
		02	15,000	01					
50		04	50,000	01					
			15,000	01					
			55,000	01					
55		01	60,000	01			01		
60									
65									
70									

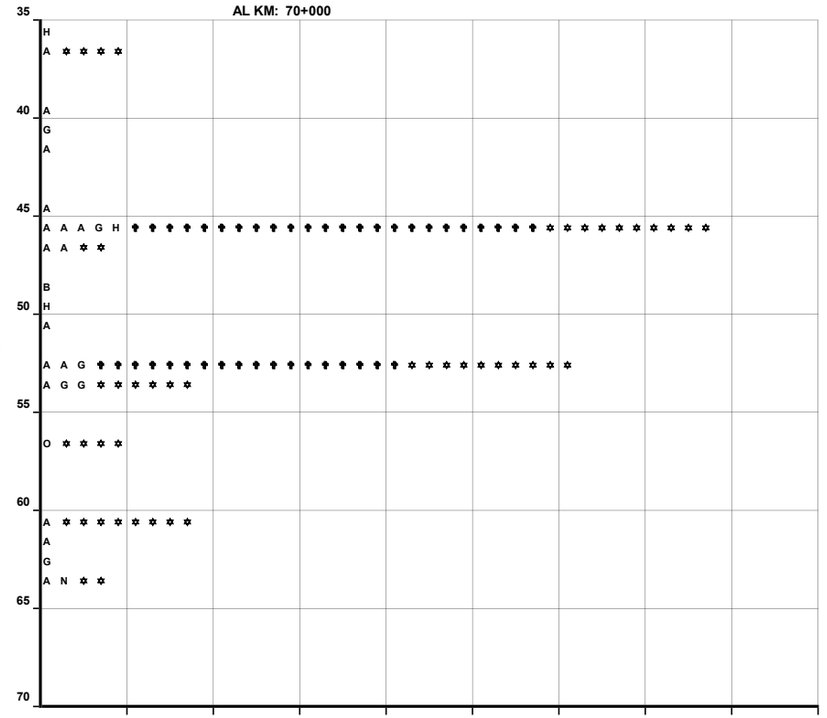

CLAVE	CLASIFICACION DEL ACCIDENTE	CLAVE	CLASIFICACION DEL ACCIDENTE
A	SALIDA DEL CAMINO	COLISION SOBRE EL CAMINO	
		G	OTRO VEHICULO MOTOR EN TRANSITO
SIN COLISION SOBRE EL CAMINO		**H**	OTRO VEHICULO MOTOR POR ALCANCE
B	VOLCADURA	**J**	VEHICULO MOTOR ESTACIONADO
C	CAIDA DE PASAJERO	**K**	FERROCARRIL
D	INCENDIO	**L**	BICICLETA
E	OTROS	**M**	ANIMAL
COLISION SOBRE EL CAMINO		**N**	OBJETO FIJO
F	PEATON (ATROPELLAMIENTO)	**O**	OTROS OBJETOS

ACCIDENTES EQUIVALENTES A DAÑOS MATERIALES
✝ UN MUERTO = 6 ACCIDENTES
✲ UN HERIDO = 2 ACCIDENTES

ACCIDENTES POR KILOMETRO
(2003)

CARRETERA : SAN LUIS POTOSI - "T" ARCINAS (MEX. 49)
TRAMO: SAN LUIS POTOSI - LIMS. DE LOS EDOS. S.L.P./ZAC.

DEL KM: 70+000
AL KM: 105+000

SALDOS			CAUSAS						KILOMETRO
MUERTOS	HERIDOS	DAÑOS MATERIALES ($)	CONDUCTOR	PEAO PAS	VEHICULO	CAMINO	GANADO	ANATURAL	
02	02	75,000	01		01				70
04	02	148,000	02						75
									80
01		100,000	01						85
	03	75,000	01						
01	01	155,000	02						
	03	193,000	02		01				90
		5,000	01						
	03	50,000	01						
									95
		238,000	03						100
	01	300	01						
		51,000			01				
01	02	115,000	01						
		17,000	01						105

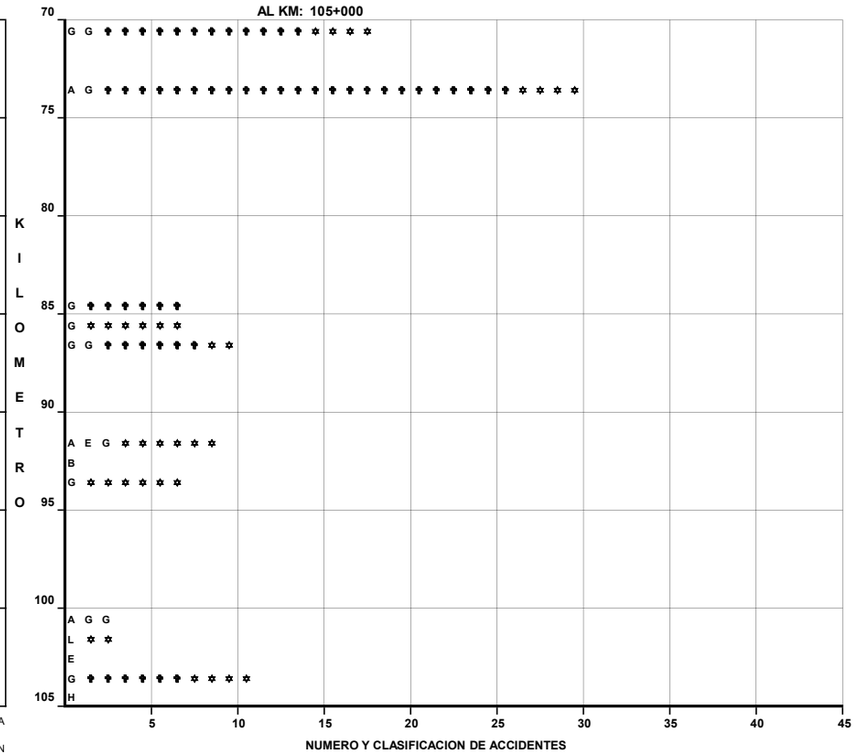

DEL KM: 105+000
AL KM: 122+465

SALDOS			CAUSAS						KILOMETRO
MUERTOS	HERIDOS	DAÑOS MATERIALES ($)	CONDUCTOR	PEAO PAS	VEHICULO	CAMINO	GANADO	ANATURAL	
		10,000	01						
	02	20,000			01				
02	03	100,000	02						105
		125,000	02						
		20,000			01				110
		50,000	01						115
01	03	170,000	01						120
		20,000	01						

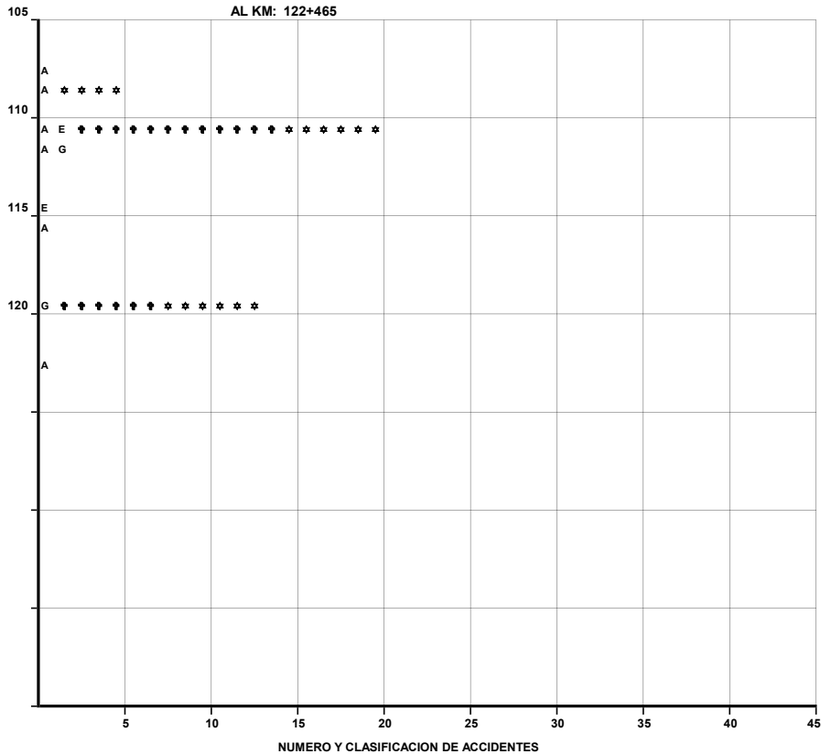

CLAVE	CLASIFICACION DEL ACCIDENTE	CLAVE	CLASIFICACION DEL ACCIDENTE
A	SALIDA DEL CAMINO	COLISION SOBRE EL CAMINO	
		G	OTRO VEHICULO MOTOR EN TRANSITO
SIN COLISION SOBRE EL CAMINO		H	OTRO VEHICULO MOTOR POR ALCANCE
B	VOLCADURA	J	VEHICULO MOTOR ESTACIONADO
C	CAIDA DE PASAJERO	K	FERROCARRIL
D	INCENDIO	L	BICICLETA
E	OTROS	M	ANIMAL
COLISION SOBRE EL CAMINO		N	OBJETO FIJO
F	PEATON (ATROPELLAMIENTO)	O	OTROS OBJETOS

ACCIDENTES EQUIVALENTES A DAÑOS MATERIALES
↑ UN MUERTO = 6 ACCIDENTES
✲ UN HERIDO = 2 ACCIDENTES

ACCIDENTES POR KILOMETRO
(2003)

CARRETERA : PACHUCA - CD. VALLES (MEX. 85)
TRAMO: LIMS. DE LOS EDOS. HGO./S.L.P. - CD. VALLES

DEL KM: 250+800
AL KM: 285+000

KILOMETRO	MUERTOS	HERIDOS	DAÑOS MATERIALES ($)	CONDUCTOR	PEAO	PASAJERO	VEHICULO	CAMINO	GANADO	ANIMAL NATURAL
250–255		02	5,000	01						
			50,500	01						
			45,000	01						
255–260		01	2,000	01						
260–265		02	12,000	01						
265–270	01		53,500	02	01					
			80,000	01						
270–275	01				01					
		01	6,400	01						
275–280			3,000	01						
		01	30,600	03						
280–285		04	80,000	01						
		03	44,000	01						

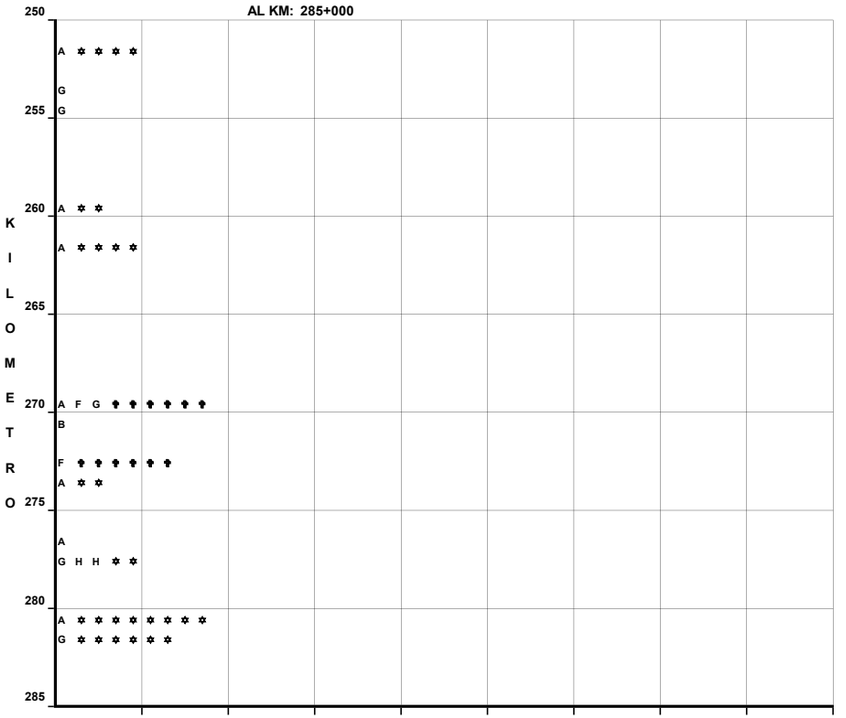

DEL KM: 285+000
AL KM: 320+000

KILOMETRO	MUERTOS	HERIDOS	DAÑOS MATERIALES ($)	CONDUCTOR	PEAO	PASAJERO	VEHICULO	CAMINO	GANADO	ANIMAL NATURAL
285–290		01	30,000	01						
290–295										
295–300		01	34,000	01						
300–305		02	60,000		01					
			10,000	01						
305–310		02	52,000	01						
		01	200,000	01						
	01	04	40,000	01						
		02	49,000	02						
310–315			8,000	01						
			160,000	01						
		02	50,000	02						
315–320		01		01						
		05	9,000	01						
		01	17,500	01						

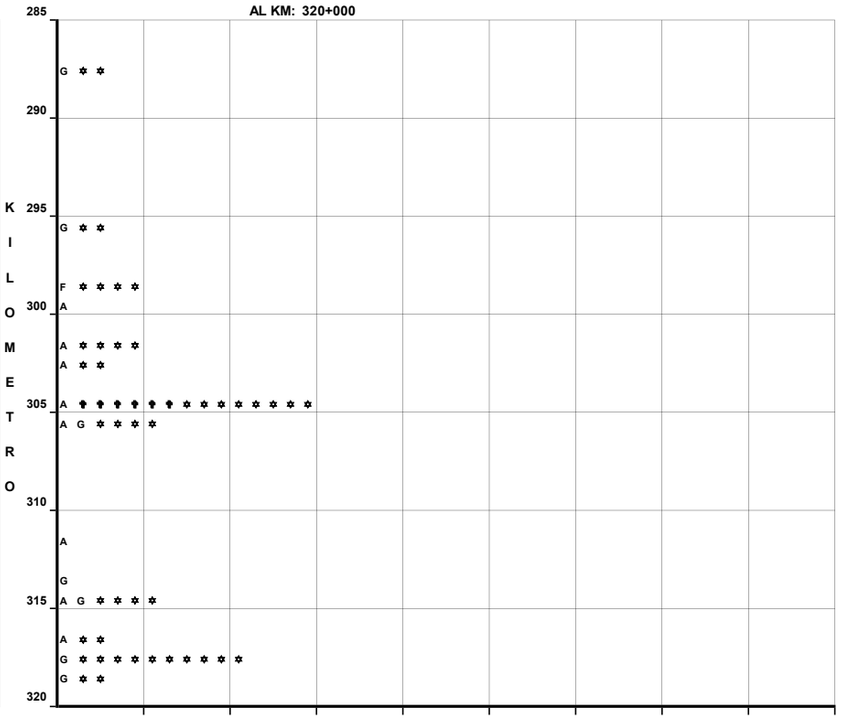

CLAVE	CLASIFICACION DEL ACCIDENTE	CLAVE	CLASIFICACION DEL ACCIDENTE
A	SALIDA DEL CAMINO	COLISION SOBRE EL CAMINO	
		G	OTRO VEHICULO MOTOR EN TRANSITO
SIN COLISION SOBRE EL CAMINO		**H**	OTRO VEHICULO MOTOR POR ALCANCE
B	VOLCADURA	**J**	VEHICULO MOTOR ESTACIONADO
C	CAIDA DE PASAJERO	**K**	FERROCARRIL
D	INCENDIO	**L**	BICICLETA
E	OTROS	**M**	ANIMAL
COLISION SOBRE EL CAMINO		**N**	OBJETO FIJO
F	PEATON (ATROPELLAMIENTO)	**O**	OTROS OBJETOS

ACCIDENTES EQUIVALENTES A DAÑOS MATERIALES
✝ UN MUERTO = 6 ACCIDENTES
✲ UN HERIDO = 2 ACCIDENTES

ACCIDENTES POR KILOMETRO
(2 0 0 3)

CARRETERA : PACHUCA - CD. VALLES (MEX. 85)
TRAMO: LIMS. DE LOS EDOS. HGO./S.L.P. - CD. VALLES

DEL KM: 320+000
AL KM: 355+000

KILOMETRO	SALDOS: MUERTOS	HERIDOS	DAÑOS MATERIALES ($)	CAUSAS: CONDUCTOR	PEAO	PASO	VEHICULO	CAMINO	GANADO	NATURAL
320–325										
325–330			11,000	01						
330–335			20,000	01						
335–340		01	110,000	02		01				
340–345		01 01 02	31,500 60,000 45,000	01 01	01				01	
345–350			50,000	01						
350–355		02 01 05	300 10,000 15,000 55,000	01 01 01 02						
355–360			10,000	01						
360–365			20,000	01						

KILOMETRO	SALDOS: MUERTOS	HERIDOS	DAÑOS MATERIALES ($)	CAUSAS: CONDUCTOR	PEAO	PASO	VEHICULO	CAMINO	GANADO	NATURAL
365–370		01 01 04 07	15,000 35,000 95,000 57,000 65,000	01 01 02 02 02						
370–375		01 01	40,000 15,000 10,200 10,000 11,000	01 01 01 01 01						
375–380		01 02	5,000 45,000 7,000	01 02 01						
380–385			35,000	01						
385–390		04	15,100 25,000	01 02	01					

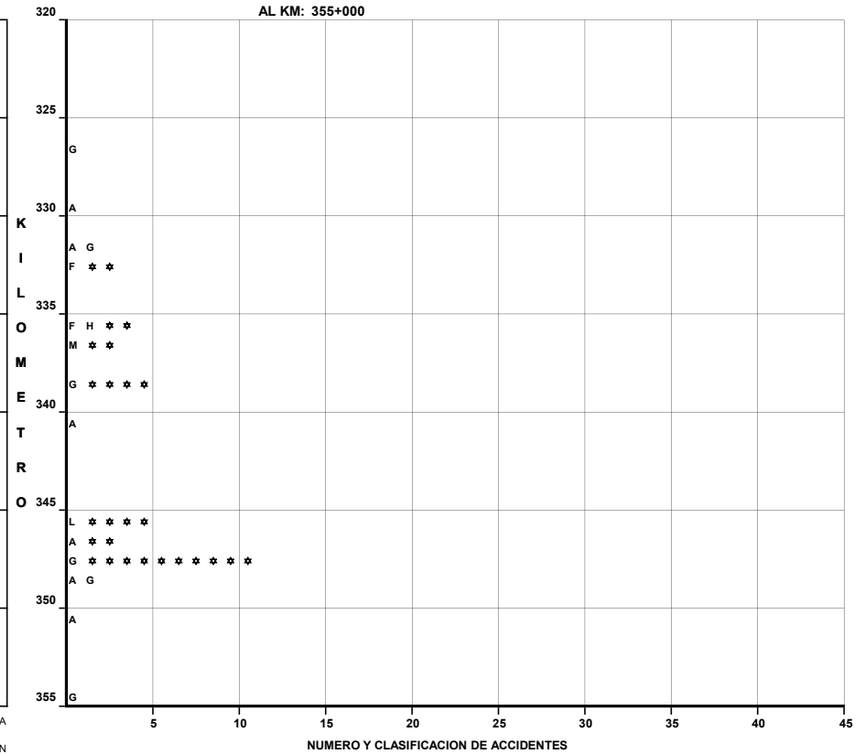

DEL KM: 365+000
AL KM: 378+520

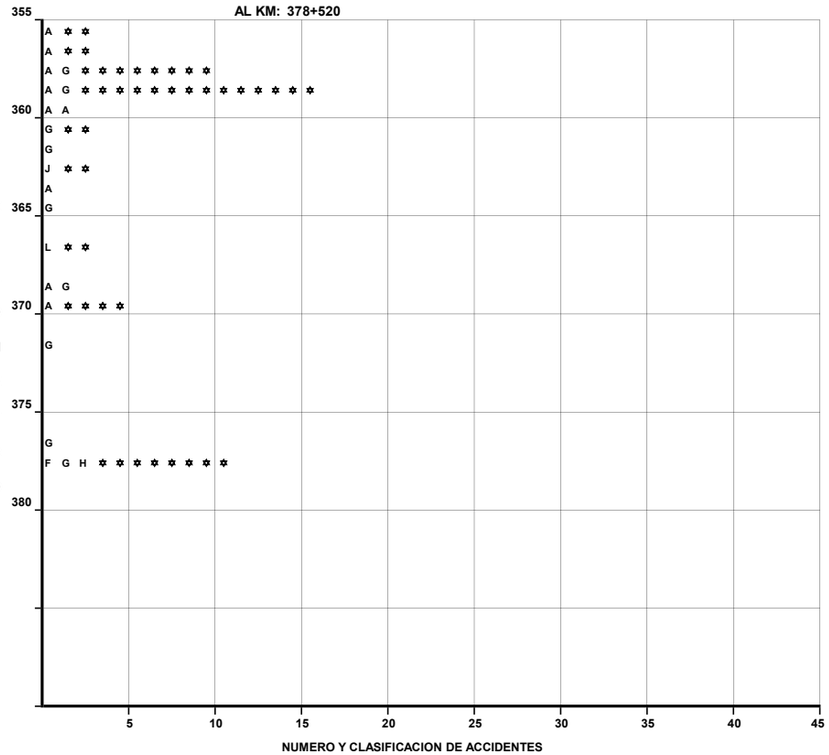

CLAVE	CLASIFICACION DEL ACCIDENTE	CLAVE	CLASIFICACION DEL ACCIDENTE
		COLISION SOBRE EL CAMINO	
		G	OTRO VEHICULO MOTOR EN TRANSITO
SIN COLISION SOBRE EL CAMINO		**H**	OTRO VEHICULO MOTOR POR ALCANCE
A	SALIDA DEL CAMINO	**J**	VEHICULO MOTOR ESTACIONADO
B	VOLCADURA	**K**	FERROCARRIL
C	CAIDA DE PASAJERO	**L**	BICICLETA
D	INCENDIO	**M**	ANIMAL
E	OTROS	**N**	OBJETO FIJO
COLISION SOBRE EL CAMINO		**O**	OTROS OBJETOS
F	PEATON (ATROPELLAMIENTO)		

ACCIDENTES EQUIVALENTES A DAÑOS MATERIALES
✟ UN MUERTO = 6 ACCIDENTES
✡ UN HERIDO = 2 ACCIDENTES

ACCIDENTES POR KILOMETRO
(2003)

CARRETERA : SAN LUIS POTOSI - LAGOS DE MORENO (MEX. 80)
TRAMO: SAN LUIS POTOSI - LIMITES DE LOS EDOS. S.L.P./ZAC.

DEL KM: 10+700
AL KM: 35+000

KILOMETRO	SALDOS: MUERTOS	SALDOS: HERIDOS	SALDOS: DAÑOS MATERIALES ($)	CAUSAS: CONDUCTOR	CAUSAS: PEATON O PASAJEROS	CAUSAS: VEHICULO	CAUSAS: CAMINO	CAUSAS: GANADO	CAUSAS: AGENTE NATURAL
11		01	31,000	02					
12		01	60,000	01					
13		15	520,000	09					
15		01	40,000	01					
16		02	89,000	02		02			
18		02	25,000	01					
20			10,000	01					
21		01	190,000	01		01			
22	01	03	292,000	05					
23		03	178,500	03		01			
25		01	50,000	01					
27		03	199,000	02					
28	01	04	345,000	01			01		
29		02	165,000	03					
30			40,000	01					
31		01	20,000	01					
32	01	02	350,000	02					

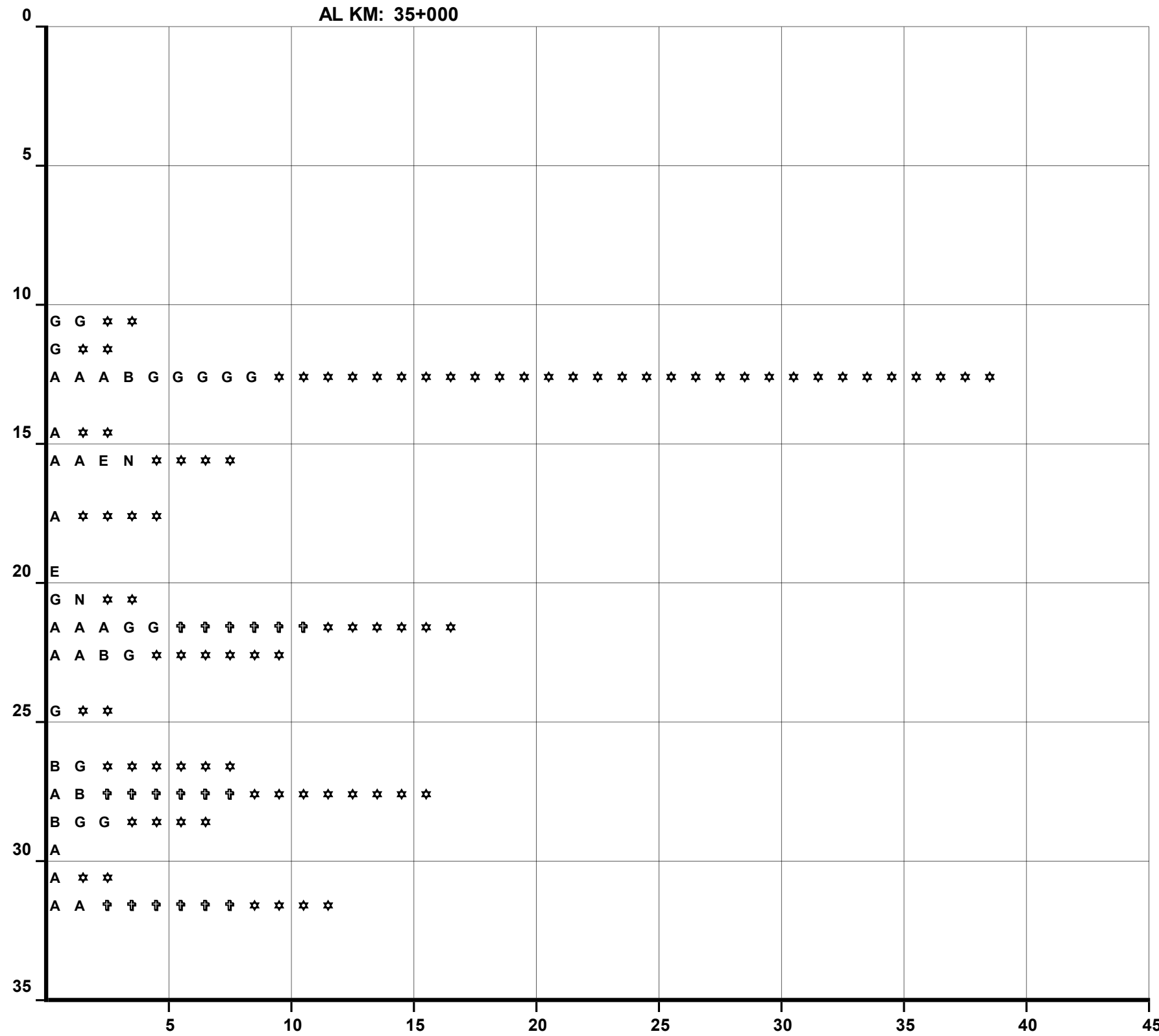

DEL KM: 35+000
AL KM: 70+000

KILOMETRO	SALDOS: MUERTOS	SALDOS: HERIDOS	SALDOS: DAÑOS MATERIALES ($)	CAUSAS: CONDUCTOR	CAUSAS: PEATON O PASAJEROS	CAUSAS: VEHICULO	CAUSAS: CAMINO	CAUSAS: GANADO	CAUSAS: AGENTE NATURAL
36		02	160,000	03					
37	03	02	70,000	01					
40		05	30,000	01					
47		01	35,000	01					
52			30,000	01					
54	05		75,000	02					
57		01	12,000			01			
58			65,000			01			
64			8,000	01					
68		02	70,000	01					
69		02	70,000			01			

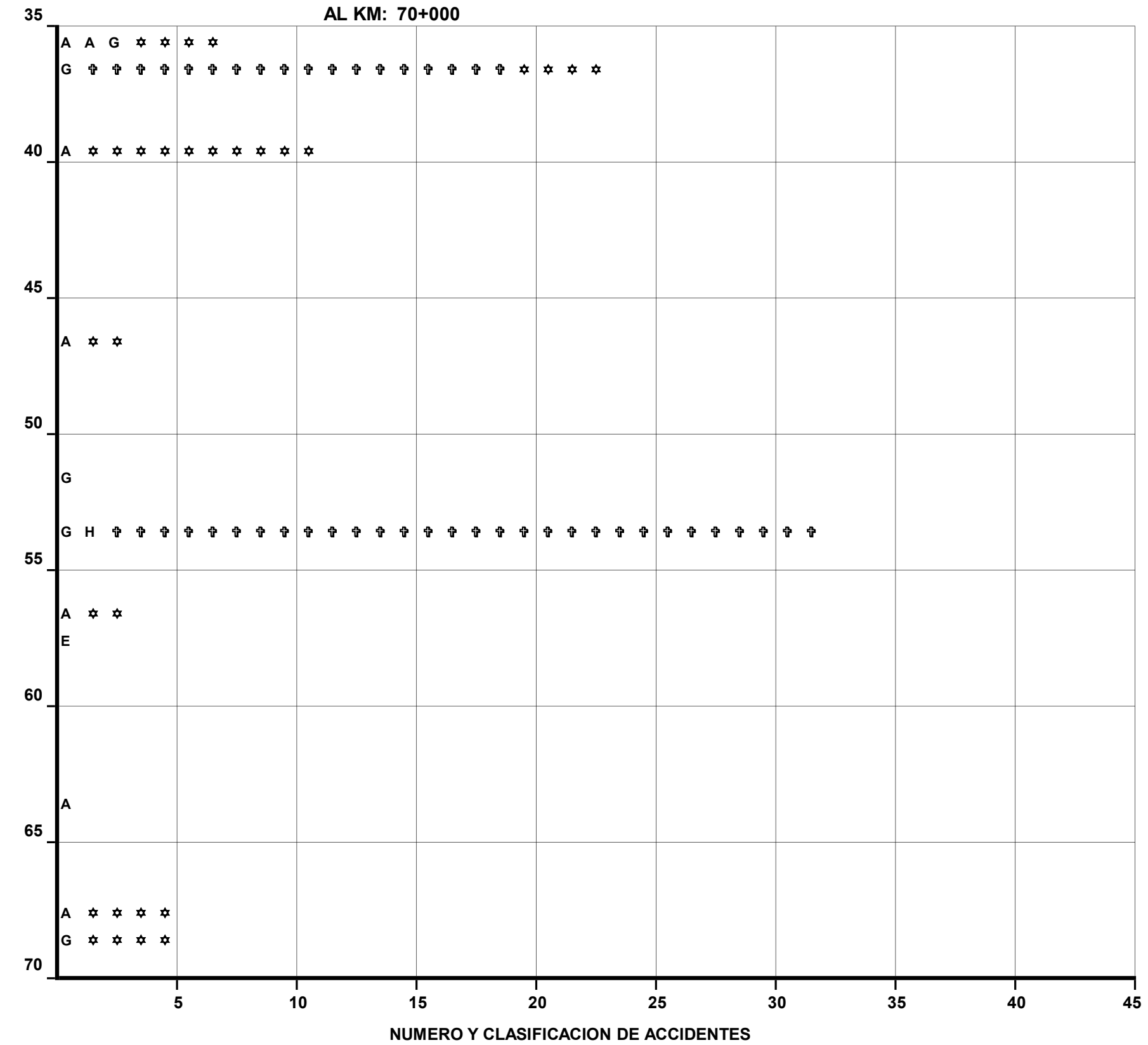

CLAVE	CLASIFICACION DEL ACCIDENTE	CLAVE	CLASIFICACION DEL ACCIDENTE
A	SALIDA DEL CAMINO		COLISION SOBRE EL CAMINO
		G	OTRO VEHICULO MOTOR EN TRANSITO
	SIN COLISION SOBRE EL CAMINO	H	OTRO VEHICULO MOTOR POR ALCANCE
B	VOLCADURA	J	VEHICULO MOTOR ESTACIONADO
C	CAIDA DE PASAJERO	K	FERROCARRIL
D	INCENDIO	L	BICICLETA
E	OTROS	M	ANIMAL
	COLISION SOBRE EL CAMINO	N	OBJETO FIJO
F	PEATON (ATROPELLAMIENTO)	O	OTROS OBJETOS

ACCIDENTES EQUIVALENTES A DAÑOS MATERIALES
✝ UN MUERTO = 6 ACCIDENTES
✡ UN HERIDO = 2 ACCIDENTES

ACCIDENTES POR KILOMETRO
(2 0 0 3)

CARRETERA : SAN LUIS POTOSI - LAGOS DE MORENO (MEX. 80)
TRAMO: SAN LUIS POTOSI - LIMITES DE LOS EDOS. S.L.P./ZAC.

DEL KM: 70+000
AL KM: 82+936

KILOMETRO	MUERTOS	HERIDOS	DAÑOS MATERIALES ($)	CONDUCTOR	PEAO PASAJERO	VEHICULO	CAMINO	GANADO	NATURAL
70			20,000	01					
		01	200,000	02					
	02	03	40,000	01					
75		03	35,000	01					
	01		10,000	01					
		03	55,000	02					
80			45,000	01					

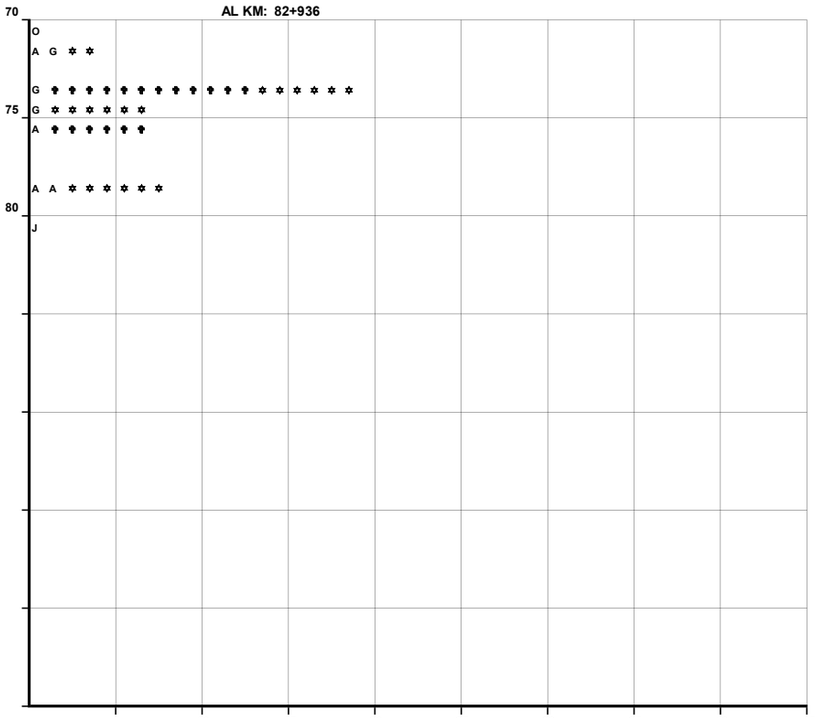

NUMERO Y CLASIFICACION DE ACCIDENTES

DEL KM:
AL KM:

KILOMETRO	MUERTOS	HERIDOS	DAÑOS MATERIALES ($)	CONDUCTOR	PEAO PASAJERO	VEHICULO	CAMINO	GANADO	NATURAL

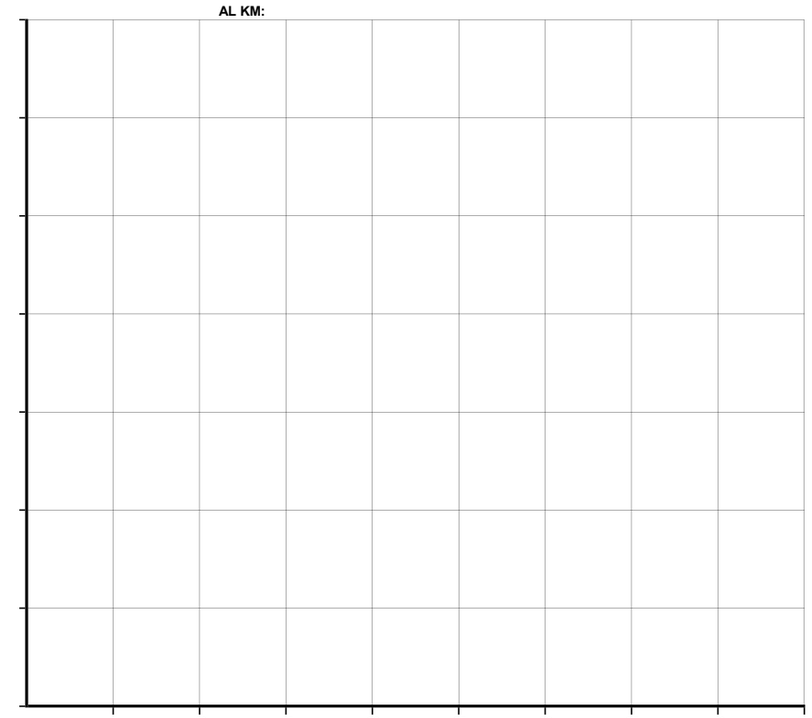

NUMERO Y CLASIFICACION DE ACCIDENTES

CLAVE	CLASIFICACION DEL ACCIDENTE	CLAVE	CLASIFICACION DEL ACCIDENTE
A	SALIDA DEL CAMINO	COLISION SOBRE EL CAMINO	
		G	OTRO VEHICULO MOTOR EN TRANSITO
SIN COLISION SOBRE EL CAMINO		**H**	OTRO VEHICULO MOTOR POR ALCANCE
B	VOLCADURA	**J**	VEHICULO MOTOR ESTACIONADO
C	CAIDA DE PASAJERO	**K**	FERROCARRIL
D	INCENDIO	**L**	BICICLETA
E	OTROS	**M**	ANIMAL
COLISION SOBRE EL CAMINO		**N**	OBJETO FIJO
F	PEATON (ATROPELLAMIENTO)	**O**	OTROS OBJETOS

ACCIDENTES EQUIVALENTES A DAÑOS MATERIALES
✝ UN MUERTO = 6 ACCIDENTES
✲ UN HERIDO = 2 ACCIDENTES

ACCIDENTES POR KILOMETRO
(2003)

CARRETERA : CD. VALLES - TAMPICO (MEX. 70)
TRAMO: CD. VALLES - LIMS DE LOS EDOS. S.L.P./VER.

DEL KM: 4+000
AL KM: 35+000

KILOMETRO	MUERTOS	HERIDOS	DAÑOS MATERIALES ($)	CONDUCTOR	PEAO PAS	VEHICULO	CAMINO	GANADO	ANATURAL
0–5			40,000	02		01			
5–10			53,000	01					
			80,000	02					
		01	1,000		01				
10–15			18,000	01					
			55,000	01					
			100,000	01					
			160,000	02		01			
15–20		03	40,000	02					
		01	75,000	01					
		02	25,000	01					
20–25			10,000	01					
			40,000	01		01			
25–30			7,500	01					
30–35			27,000	01					

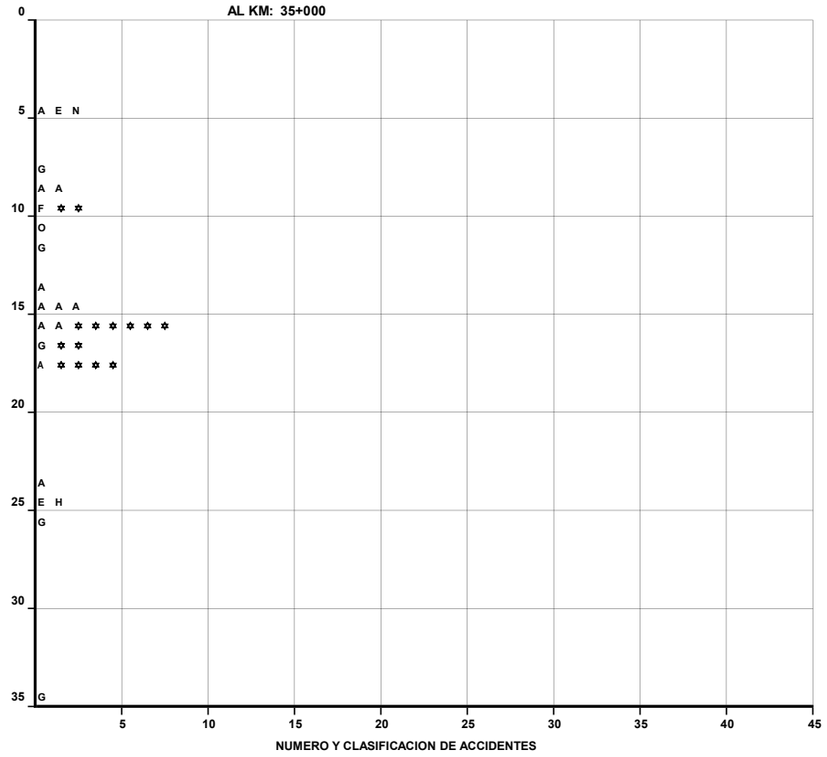

DEL KM: 35+000
AL KM: 70+000

KILOMETRO	MUERTOS	HERIDOS	DAÑOS MATERIALES ($)	CONDUCTOR	PEAO PAS	VEHICULO	CAMINO	GANADO	ANATURAL
35–40			15,000	01					
			26,000	01					
		01	35,000	01					
	01	02	180,000	02					
			15,000	01					
40–45			10,000					01	
			15,000	01					
			10,000	01					
45–50			14,000			02			
			40,000	01					
			60,000	01					
			20,000			01			
50–55	01		12,300	02					
		02	57,000	02					
		02	40,500	02					
55–60			7,000					01	
	01		115,000	02					
			60,000	01					
60–65	01	01	80,000	02					
		01	45,100	01					
65–70			30,000	01					
	01		170,000	01		01			
			15,000	01					

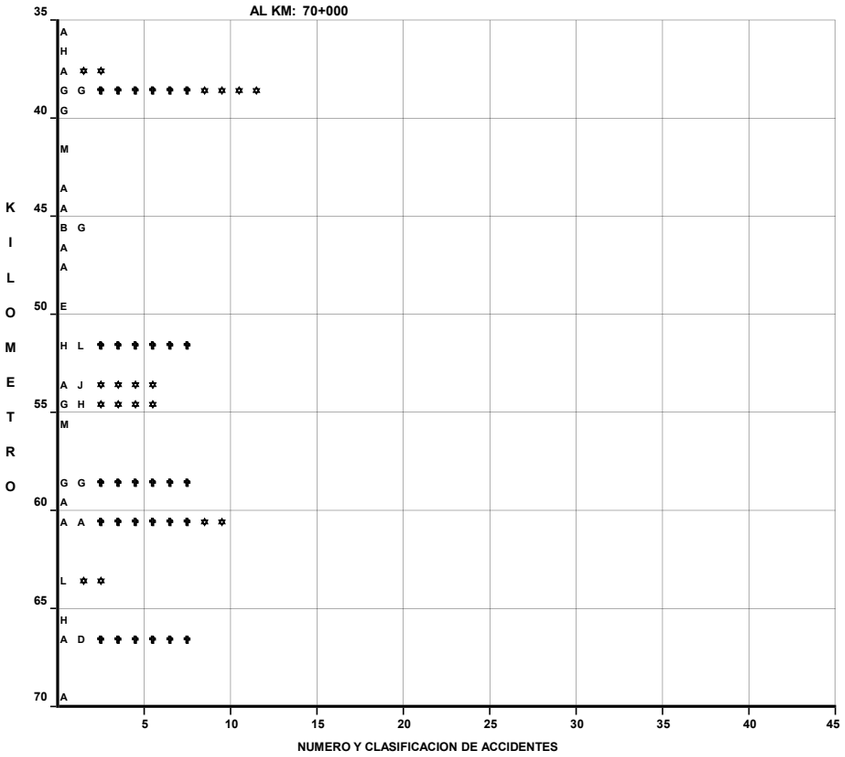

CLAVE	CLASIFICACION DEL ACCIDENTE	CLAVE	CLASIFICACION DEL ACCIDENTE
A	SALIDA DEL CAMINO	COLISION SOBRE EL CAMINO	
		G	OTRO VEHICULO MOTOR EN TRANSITO
SIN COLISION SOBRE EL CAMINO		**H**	OTRO VEHICULO MOTOR POR ALCANCE
B	VOLCADURA	**J**	VEHICULO MOTOR ESTACIONADO
C	CAIDA DE PASAJERO	**K**	FERROCARRIL
D	INCENDIO	**L**	BICICLETA
E	OTROS	**M**	ANIMAL
COLISION SOBRE EL CAMINO		**N**	OBJETO FIJO
F	PEATON (ATROPELLAMIENTO)	**O**	OTROS OBJETOS

ACCIDENTES EQUIVALENTES A DAÑOS MATERIALES
✝ UN MUERTO = 6 ACCIDENTES
✲ UN HERIDO = 2 ACCIDENTES

ACCIDENTES POR KILOMETRO
(2 0 0 3)

CARRETERA : CD. VALLES - TAMPICO (MEX. 70)
TRAMO: CD. VALLES - LIMS DE LOS EDOS. S.L.P./VER.

DEL KM: 70+000
AL KM: 83+568

SALDOS			CAUSAS						KILOMETRO
MUERTOS	HERIDOS	DAÑOS MATERIALES ($)	CONDUCTOR	PEAO PAS	VEHICULO	CAMINO	GANADO	ANATURAL	
	01	70,000	02						70
	01	15,000	01						
									75
01	04	100,000	01						80
	01	50,000	01						

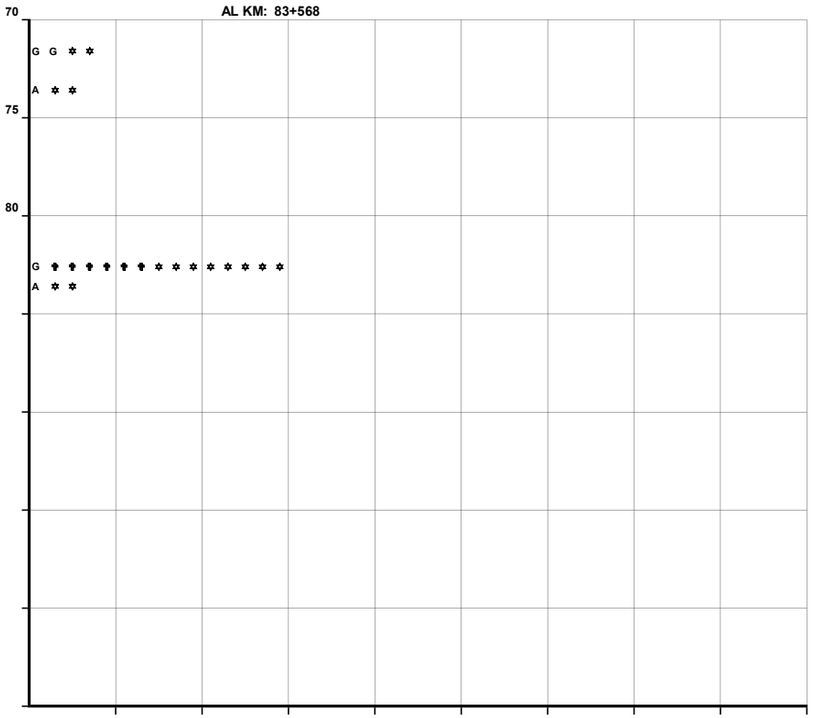

DEL KM:
AL KM:

SALDOS			CAUSAS						KILOMETRO
MUERTOS	HERIDOS	DAÑOS MATERIALES ($)	CONDUCTOR	PEAO PAS	VEHICULO	CAMINO	GANADO	ANATURAL	

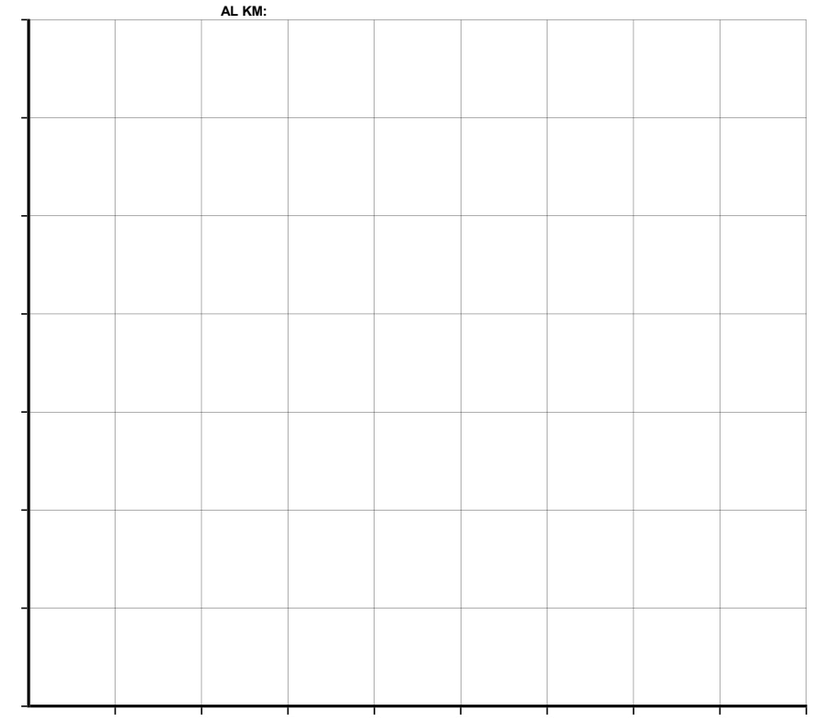

CLAVE	CLASIFICACION DEL ACCIDENTE	CLAVE	CLASIFICACION DEL ACCIDENTE
		COLISION SOBRE EL CAMINO	
		G	OTRO VEHICULO MOTOR EN TRANSITO
SIN COLISION SOBRE EL CAMINO		**H**	OTRO VEHICULO MOTOR POR ALCANCE
B	VOLCADURA	**J**	VEHICULO MOTOR ESTACIONADO
C	CAIDA DE PASAJERO	**K**	FERROCARRIL
D	INCENDIO	**L**	BICICLETA
E	OTROS	**M**	ANIMAL
COLISION SOBRE EL CAMINO		**N**	OBJETO FIJO
F	PEATON (ATROPELLAMIENTO)	**O**	OTROS OBJETOS

ACCIDENTES EQUIVALENTES A DAÑOS MATERIALES
✝ UN MUERTO = 6 ACCIDENTES
✲ UN HERIDO = 2 ACCIDENTES

ACCIDENTES POR KILOMETRO
(2 0 0 3)

CARRETERA : HUIZACHE - ANTIGUO MORELOS (MEX. 80)
TRAMO: "T" HUIZACHE - LIMS. DE LOS EDOS. S.L.P./TAMPS.

DEL KM: 0+000
AL KM: 35+000

KILOMETRO	SALDOS: MUERTOS	HERIDOS	DAÑOS MATERIALES ($)	CAUSAS: CONDUCTOR	PEAO O PAS	VEHICULO	CAMINO	GANADO	NATURAL
0–5		03	45,000	02					
			14,000	01					
5–10									
10–15									
15–20			180,000	01					
		01	10,000	01					
			75,000	02					
		02	150,000	01					
20–25			15,000	01					
		01	30,000	01					
			38,000	01					
25–30		02	50,000					01	
30–35			100,000	01					

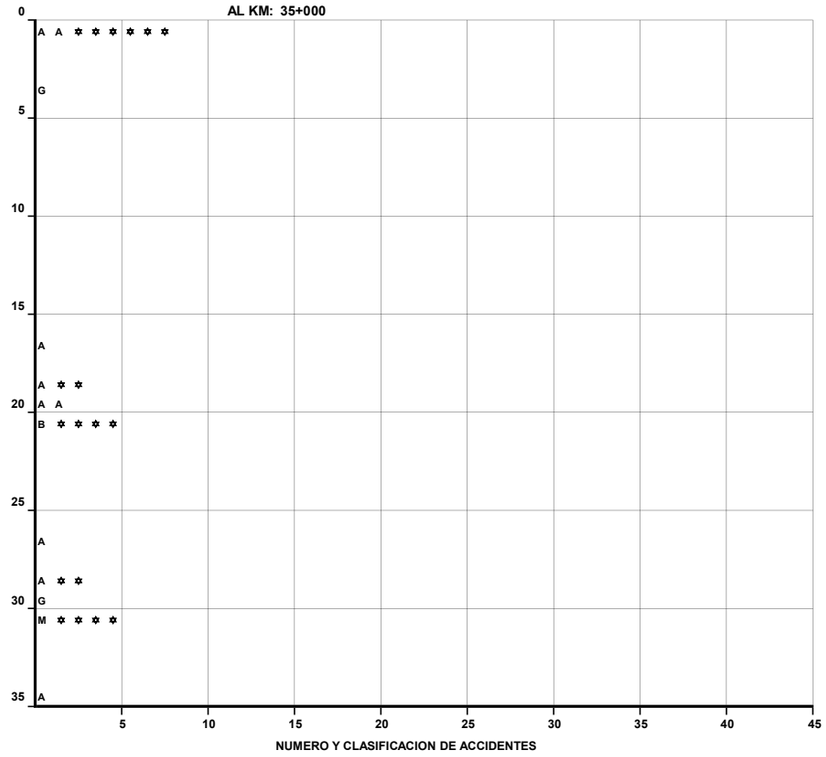

DEL KM: 35+000
AL KM: 70+000

KILOMETRO	SALDOS: MUERTOS	HERIDOS	DAÑOS MATERIALES ($)	CAUSAS: CONDUCTOR	PEAO O PAS	VEHICULO	CAMINO	GANADO	NATURAL
35–40									
40–45			30,000	01					
			155,000	01					
45–50			130,000	01					
50–55			60,000	01					
55–60									
60–65									
65–70									

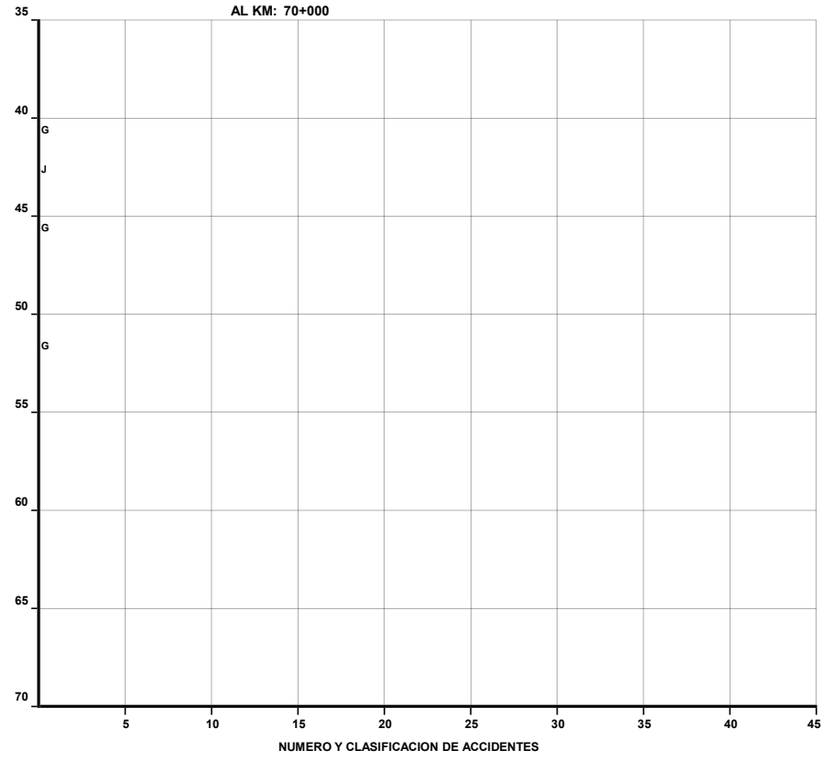

CLAVE	CLASIFICACION DEL ACCIDENTE	CLAVE	CLASIFICACION DEL ACCIDENTE
A	SALIDA DEL CAMINO	COLISION SOBRE EL CAMINO	
		G	OTRO VEHICULO MOTOR EN TRANSITO
SIN COLISION SOBRE EL CAMINO		**H**	OTRO VEHICULO MOTOR POR ALCANCE
B	VOLCADURA	**J**	VEHICULO MOTOR ESTACIONADO
C	CAIDA DE PASAJERO	**K**	FERROCARRIL
D	INCENDIO	**L**	BICICLETA
E	OTROS	**M**	ANIMAL
COLISION SOBRE EL CAMINO		**N**	OBJETO FIJO
F	PEATON (ATROPELLAMIENTO)	**O**	OTROS OBJETOS

ACCIDENTES EQUIVALENTES A DAÑOS MATERIALES
✝ UN MUERTO = 6 ACCIDENTES
✡ UN HERIDO = 2 ACCIDENTES

ACCIDENTES POR KILOMETRO
(2 0 0 3)

CARRETERA : HUIZACHE - ANTIGUO MORELOS (MEX. 80)
TRAMO: "T" HUIZACHE - LIMS. DE LOS EDOS. S.L.P./TAMPS.

DEL KM: 70+000
AL KM: 105+000

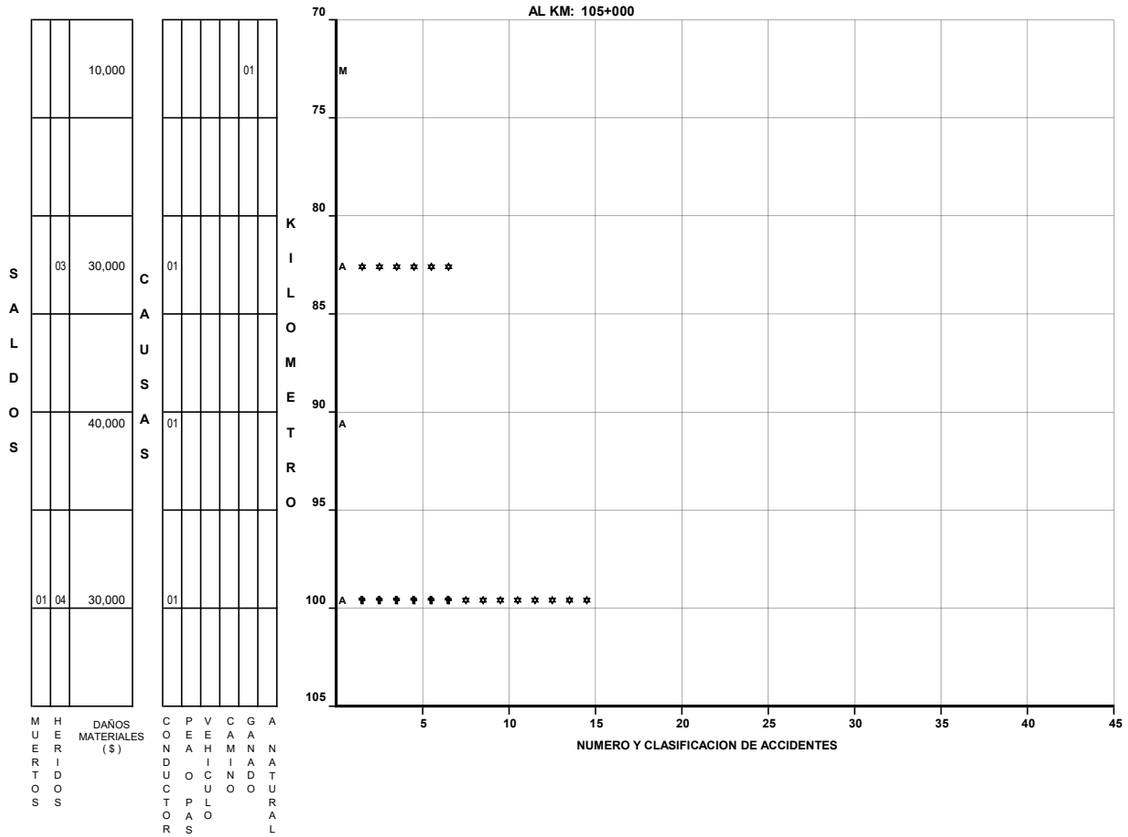

DEL KM: 105+000
AL KM: 140+000

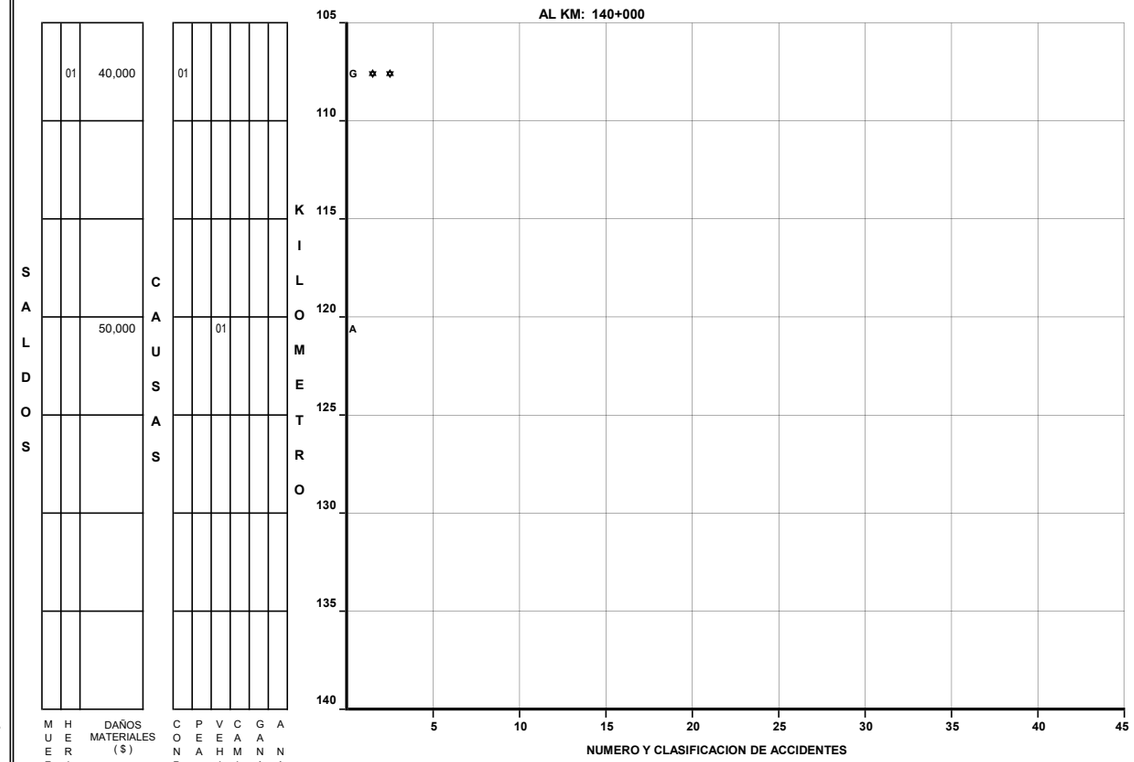

CLAVE	CLASIFICACION DEL ACCIDENTE	CLAVE	CLASIFICACION DEL ACCIDENTE
		COLISION SOBRE EL CAMINO	
A	SALIDA DEL CAMINO	G	OTRO VEHICULO MOTOR EN TRANSITO
		H	OTRO VEHICULO MOTOR POR ALCANCE
SIN COLISION SOBRE EL CAMINO		J	VEHICULO MOTOR ESTACIONADO
B	VOLCADURA	K	FERROCARRIL
C	CAIDA DE PASAJERO	L	BICICLETA
D	INCENDIO	M	ANIMAL
E	OTROS	N	OBJETO FIJO
COLISION SOBRE EL CAMINO		O	OTROS OBJETOS
F	PEATON (ATROPELLAMIENTO)		

ACCIDENTES EQUIVALENTES A DAÑOS MATERIALES
✝ UN MUERTO = 6 ACCIDENTES
✲ UN HERIDO = 2 ACCIDENTES

ACCIDENTES POR KILOMETRO
(2 0 0 3)

CARRETERA : HUIZACHE - ANTIGUO MORELOS (MEX. 80)
TRAMO: "T" HUIZACHE - LIMS. DE LOS EDOS. S.L.P./TAMPS.

DEL KM: 140+000
AL KM: 172+987

KILOMETRO	MUERTOS	HERIDOS	DAÑOS MATERIALES ($)	CONDUCTOR	PEAO	PASAJERO	VEHICULO	CAMINO	GANADO	NATURAL	CLAVES
145			60,000	01							A
150			20,000	01							A
			10,000	01							A
155		06	100,000	01							A ✡ ✡ ✡ ✡ ✡ ✡ ✡ ✡ ✡ ✡ ✡ ✡
160			60,000	01							A
			35,000	02							A A
165			33,000	01							G
170		02	70,000	02							A G ✡ ✡ ✡ ✡

NUMERO Y CLASIFICACION DE ACCIDENTES

DEL KM:
AL KM:

KILOMETRO	MUERTOS	HERIDOS	DAÑOS MATERIALES ($)	CONDUCTOR	PEAO	PASAJERO	VEHICULO	CAMINO	GANADO	NATURAL

NUMERO Y CLASIFICACION DE ACCIDENTES

CLAVE	CLASIFICACION DEL ACCIDENTE
A	SALIDA DEL CAMINO
SIN COLISION SOBRE EL CAMINO	
B	VOLCADURA
C	CAIDA DE PASAJERO
D	INCENDIO
E	OTROS
COLISION SOBRE EL CAMINO	
F	PEATON (ATROPELLAMIENTO)
COLISION SOBRE EL CAMINO	
G	OTRO VEHICULO MOTOR EN TRANSITO
H	OTRO VEHICULO MOTOR POR ALCANCE
J	VEHICULO MOTOR ESTACIONADO
K	FERROCARRIL
L	BICICLETA
M	ANIMAL
N	OBJETO FIJO
O	OTROS OBJETOS

ACCIDENTES EQUIVALENTES A DAÑOS MATERIALES
✝ UN MUERTO = 6 ACCIDENTES
✡ UN HERIDO = 2 ACCIDENTES

ACCIDENTES POR KILOMETRO
(2 0 0 3)

CARRETERA : MATEHUALA - SALTILLO (MEX. 57)
TRAMO: MATEHUALA - LIMS DE LOS EDOS. S.L.P./N.L.

DEL KM: 0+000
AL KM: 24+640

KILOMETRO	MUERTOS	HERIDOS	DAÑOS MATERIALES ($)	CONDUCTOR	PEAO	PASAJERO	VEHICULO	CAMINO	GANADO	ANIMAL NATURAL
0.000	01	02	42,500	04						
0.100			60,000	01						
0.200		03	20,500	02						
0.300	01	01	97,500	03						
0.400			618,100	02		01				
0.500		04	96,000	03						
0.600		01	40,000	01						
0.700			70,000				01			
0.800		02	210,000	02						
0.900	01	01	226,000	02						
1.000		03	50,000	01						
1.100			1,500	01						
1.200			5,200	01						
1.300		04	300,000	01						
1.400			30,000	01						
1.500			36,000	01						

SALDOS — CAUSAS

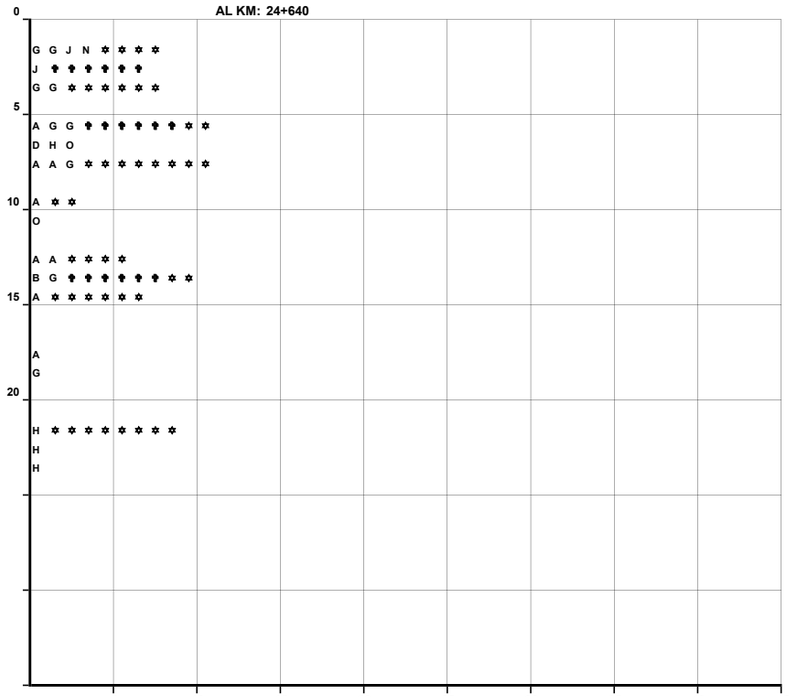

DEL KM:
AL KM:

KILOMETRO	MUERTOS	HERIDOS	DAÑOS MATERIALES ($)	CONDUCTOR	PEAO	PASAJERO	VEHICULO	CAMINO	GANADO	ANIMAL NATURAL

SALDOS — CAUSAS

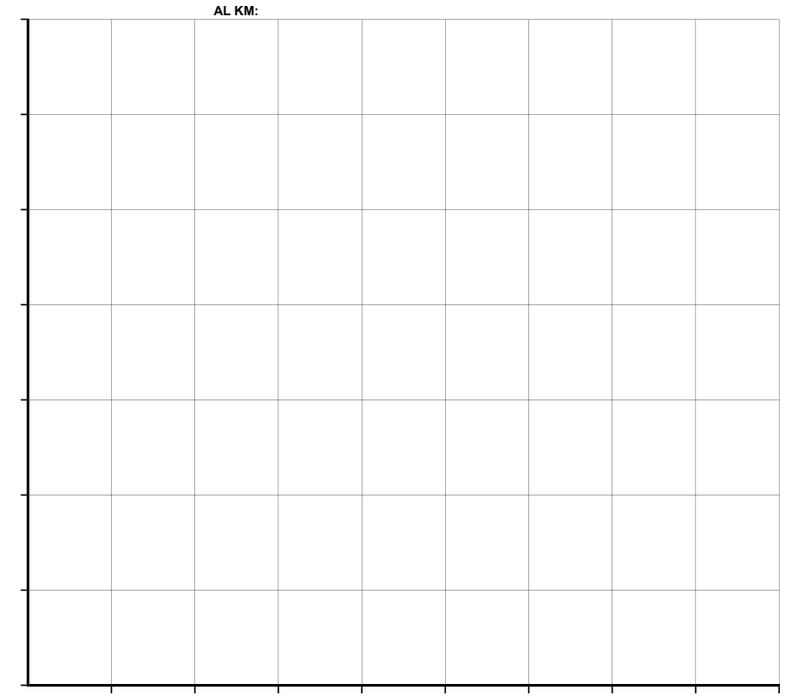

CLAVE	CLASIFICACION DEL ACCIDENTE	CLAVE	CLASIFICACION DEL ACCIDENTE
		COLISION SOBRE EL CAMINO	
		G	OTRO VEHICULO MOTOR EN TRANSITO
SIN COLISION SOBRE EL CAMINO		H	OTRO VEHICULO MOTOR POR ALCANCE
B	VOLCADURA	J	VEHICULO MOTOR ESTACIONADO
C	CAIDA DE PASAJERO	K	FERROCARRIL
D	INCENDIO	L	BICICLETA
E	OTROS	M	ANIMAL
COLISION SOBRE EL CAMINO		N	OBJETO FIJO
F	PEATON (ATROPELLAMIENTO)	O	OTROS OBJETOS

ACCIDENTES EQUIVALENTES A DAÑOS MATERIALES
✝ UN MUERTO = 6 ACCIDENTES
✡ UN HERIDO = 2 ACCIDENTES

ACCIDENTES POR KILOMETRO
(2 0 0 3)

CARRETERA : SAN LUIS POTOSI - CHARCAS - MATEHUALA (MEX. 63)

TRAMO: "T" CARRETERA (S.L.P - "T" ARCINAS) - AHUALULCO - CHARCAS - LA BONITA

DEL KM: 0+000
AL KM: 35+000

KILOMETRO	SALDOS: MUERTOS	HERIDOS	DAÑOS MATERIALES ($)	CAUSAS: CONDUCTOR	PEAO O PAS	VEHICULO	CAMINO	GANADO	NATURAL
0.500		01	30,000	01					
1.500		01	1,500		01				
11.000		11	25,000	01					
24.000		01	10,000	01					
24.500			15,000	01					
25.000		02	20,000	02					
30.000			12,000	01					
34.500			60,000	01					

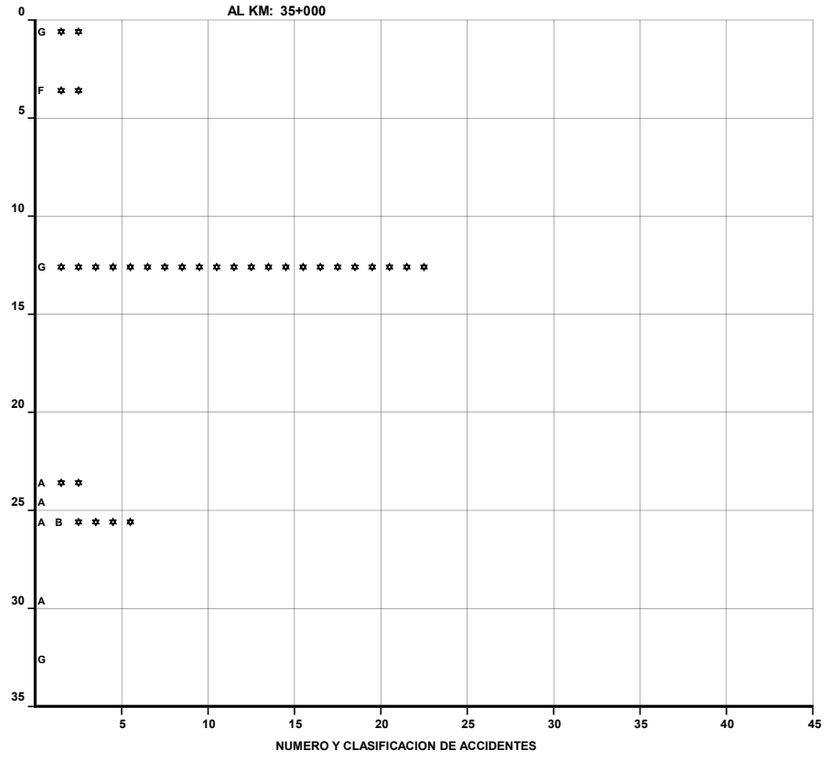

DEL KM: 35+000
AL KM: 70+000

KILOMETRO	SALDOS: MUERTOS	HERIDOS	DAÑOS MATERIALES ($)	CAUSAS: CONDUCTOR	PEAO O PAS	VEHICULO	CAMINO	GANADO	NATURAL
35.500				01					
36.500				01					
37.000				01					
44.000		03	60,000	01					
44.500			70,000	01					
45.000		01	30,000	01					
60.000		01	20,000	01					
69.500			20,000	01					
70.000		01	35,000	02					

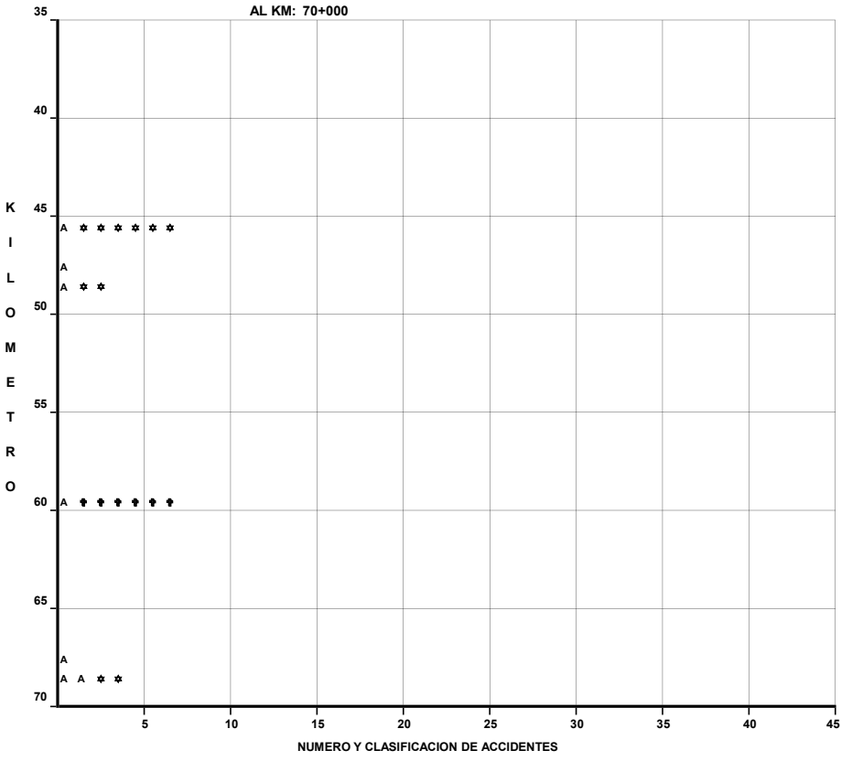

CLAVE	CLASIFICACION DEL ACCIDENTE	CLAVE	CLASIFICACION DEL ACCIDENTE
A	SALIDA DEL CAMINO	COLISION SOBRE EL CAMINO	
		G	OTRO VEHICULO MOTOR EN TRANSITO
SIN COLISION SOBRE EL CAMINO		**H**	OTRO VEHICULO MOTOR POR ALCANCE
B	VOLCADURA	**J**	VEHICULO MOTOR ESTACIONADO
C	CAIDA DE PASAJERO	**K**	FERROCARRIL
D	INCENDIO	**L**	BICICLETA
E	OTROS	**M**	ANIMAL
COLISION SOBRE EL CAMINO		**N**	OBJETO FIJO
F	PEATON (ATROPELLAMIENTO)	**O**	OTROS OBJETOS

ACCIDENTES EQUIVALENTES A DAÑOS MATERIALES
✝ UN MUERTO = 6 ACCIDENTES
✲ UN HERIDO = 2 ACCIDENTES

ACCIDENTES POR KILOMETRO
(2003)

CARRETERA : SAN LUIS POTOSI - CHARCAS - MATEHUALA (MEX. 63)

TRAMO: "T" CARRETERA (S.L.P-"T" ARCINAS) - AHUALULCO - CHARCAS - LA BONITA

DEL KM: 70+000
AL KM: 105+000

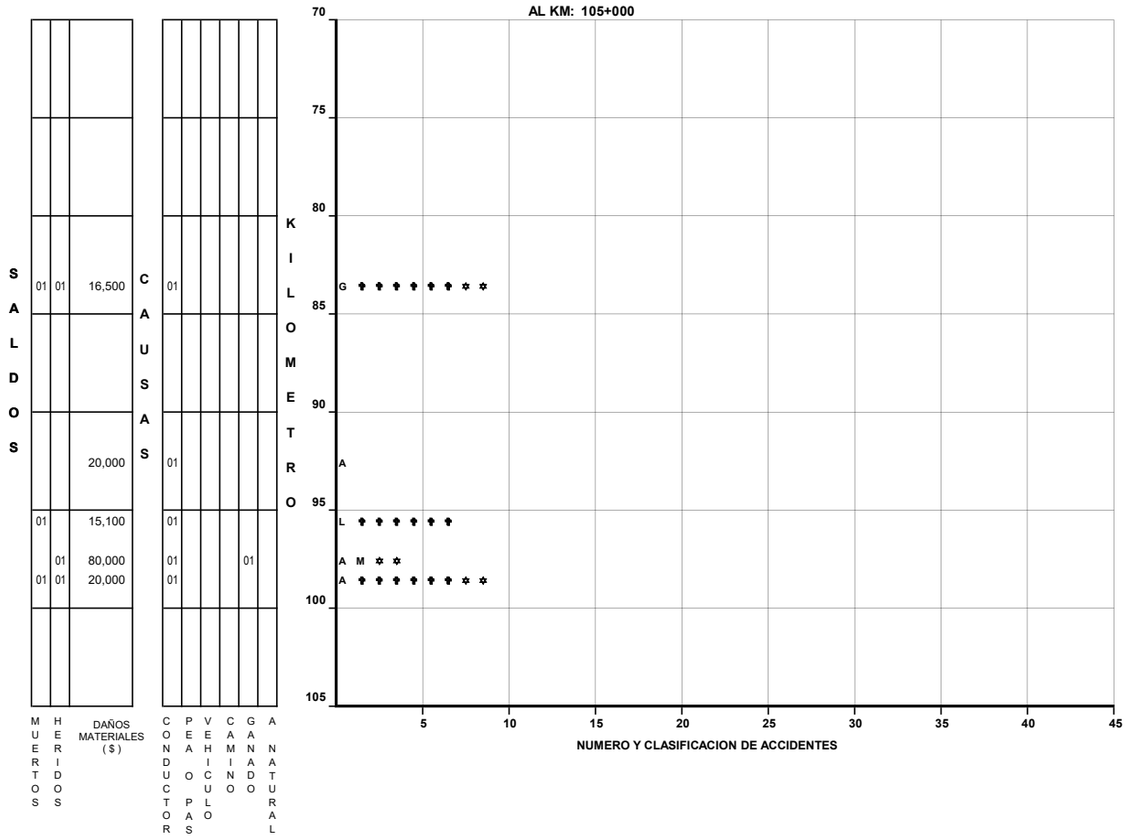

DEL KM: 105+000
AL KM: 140+000

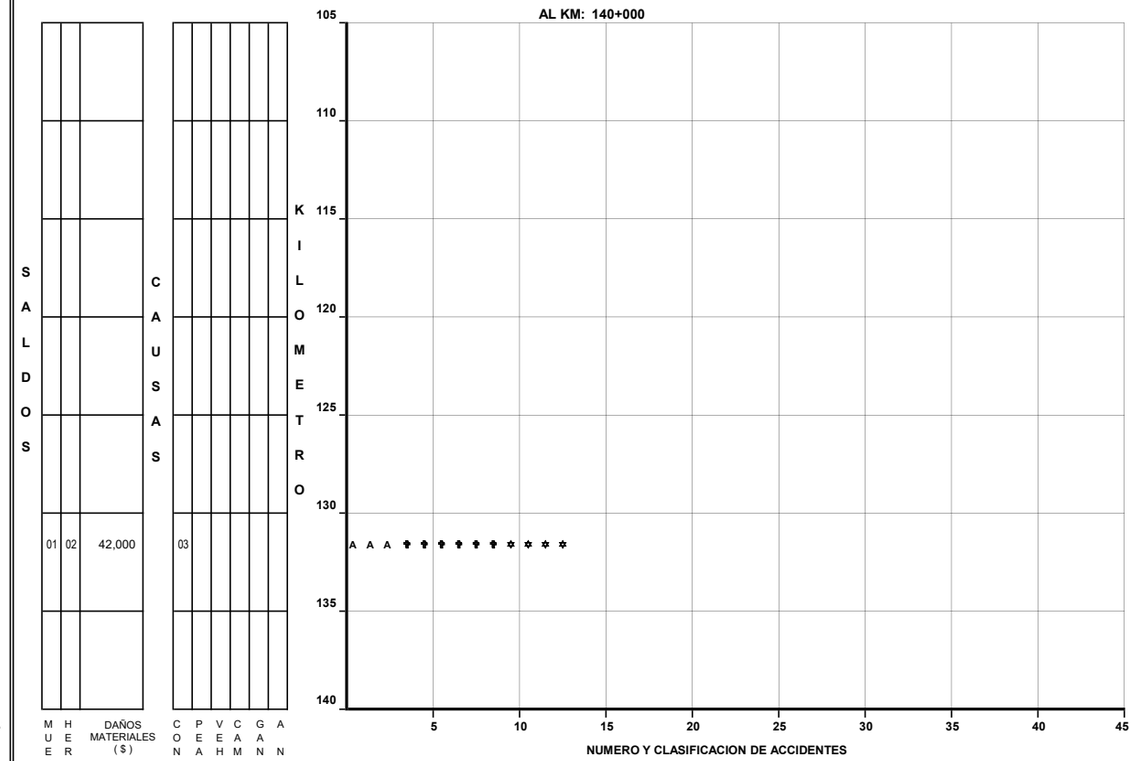

CLAVE	CLASIFICACION DEL ACCIDENTE	CLAVE	CLASIFICACION DEL ACCIDENTE
		COLISION SOBRE EL CAMINO	
		G	OTRO VEHICULO MOTOR EN TRANSITO
SIN COLISION SOBRE EL CAMINO		H	OTRO VEHICULO MOTOR POR ALCANCE
B	VOLCADURA	J	VEHICULO MOTOR ESTACIONADO
C	CAIDA DE PASAJERO	K	FERROCARRIL
D	INCENDIO	L	BICICLETA
E	OTROS	M	ANIMAL
COLISION SOBRE EL CAMINO		N	OBJETO FIJO
F	PEATON (ATROPELLAMIENTO)	O	OTROS OBJETOS

ACCIDENTES EQUIVALENTES A DAÑOS MATERIALES
✝ UN MUERTO = 6 ACCIDENTES
✲ UN HERIDO = 2 ACCIDENTES

ACCIDENTES POR KILOMETRO
(2 0 0 3)

CARRETERA : SAN LUIS POTOSI - CHARCAS - MATEHUALA (MEX. 63)

TRAMO: "T" CARRETERA (S.L.P-"T" ARCINAS) - AHUALULCO - CHARCAS - LA BONITA

DEL KM: 140+000

AL KM: 169+900

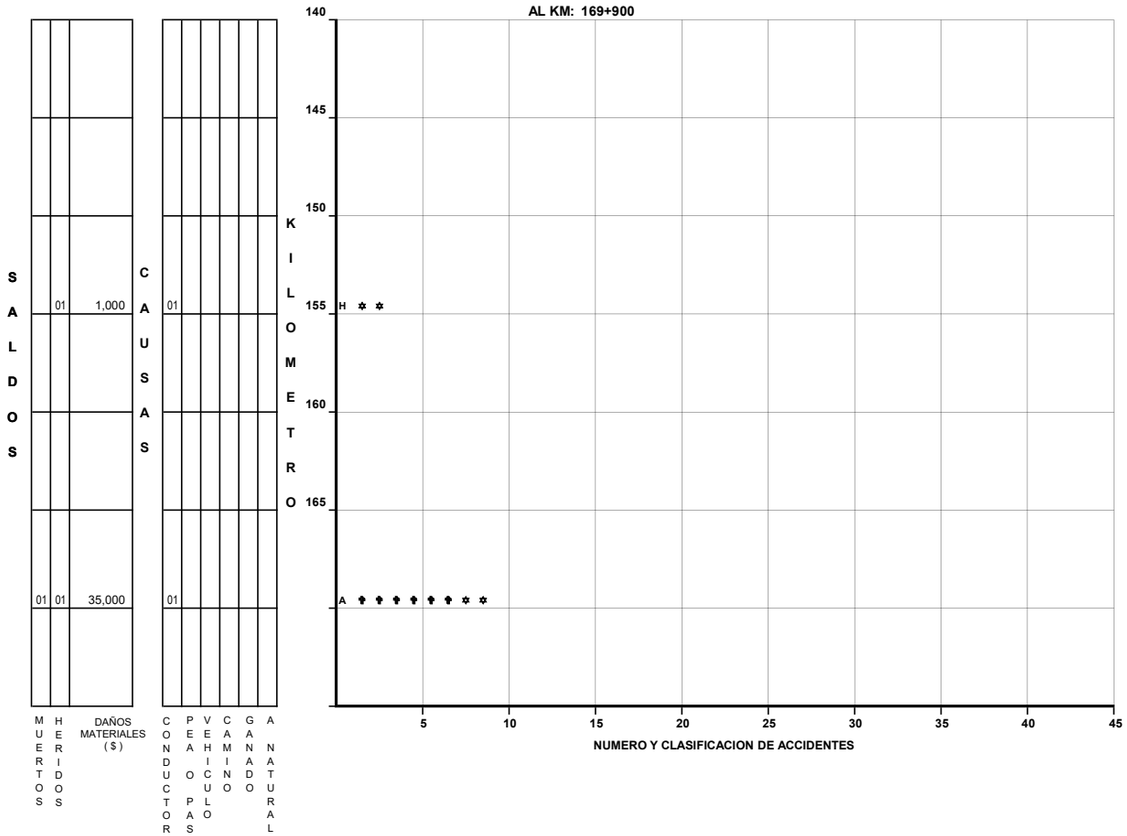

DEL KM:

AL KM:

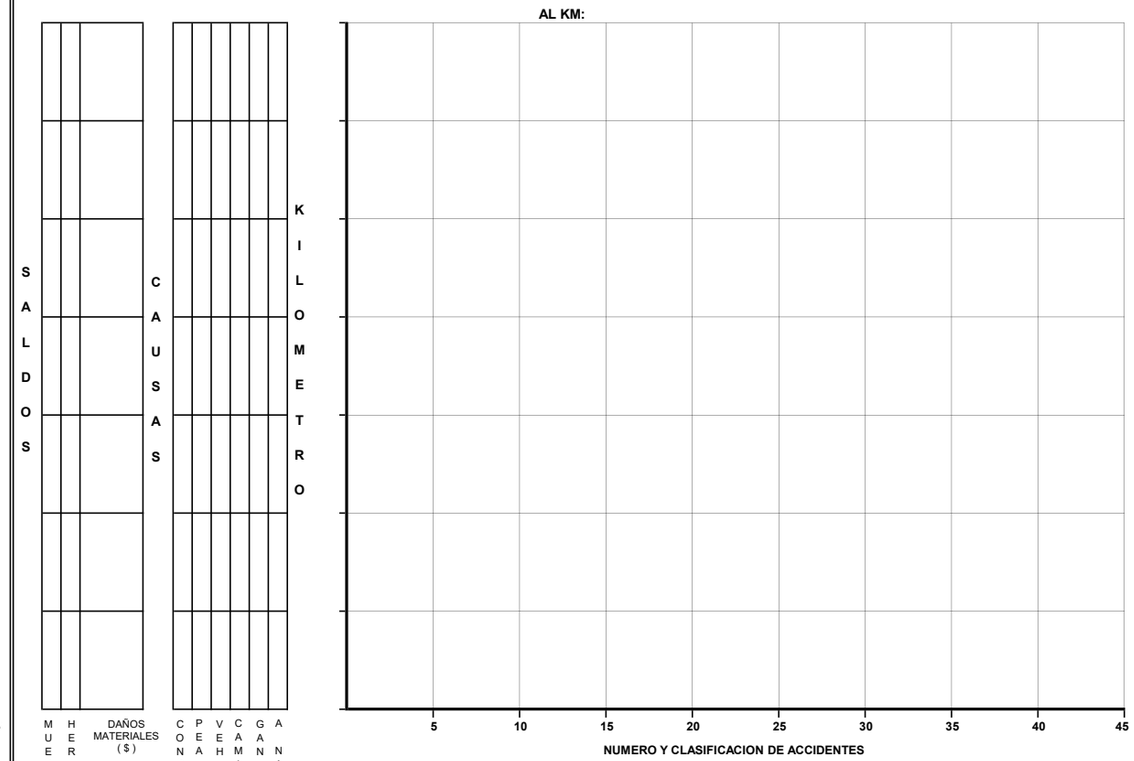

CLAVE	CLASIFICACION DEL ACCIDENTE	CLAVE	CLASIFICACION DEL ACCIDENTE
		COLISION SOBRE EL CAMINO	
A	SALIDA DEL CAMINO	**G**	OTRO VEHICULO MOTOR EN TRANSITO
SIN COLISION SOBRE EL CAMINO		**H**	OTRO VEHICULO MOTOR POR ALCANCE
B	VOLCADURA	**J**	VEHICULO MOTOR ESTACIONADO
C	CAIDA DE PASAJERO	**K**	FERROCARRIL
D	INCENDIO	**L**	BICICLETA
E	OTROS	**M**	ANIMAL
COLISION SOBRE EL CAMINO		**N**	OBJETO FIJO
F	PEATON (ATROPELLAMIENTO)	**O**	OTROS OBJETOS

ACCIDENTES EQUIVALENTES A DAÑOS MATERIALES

✝ UN MUERTO = 6 ACCIDENTES

✡ UN HERIDO = 2 ACCIDENTES

ACCIDENTES POR KILOMETRO
(2 0 0 3)

CARRETERA : JALPAN - RIOVERDE (MEX. 69)
TRAMO: LIMS. DE LOS EDOS. QRO./S.L.P. - RIOVERDE

DEL KM: 52+270
AL KM: 85+000

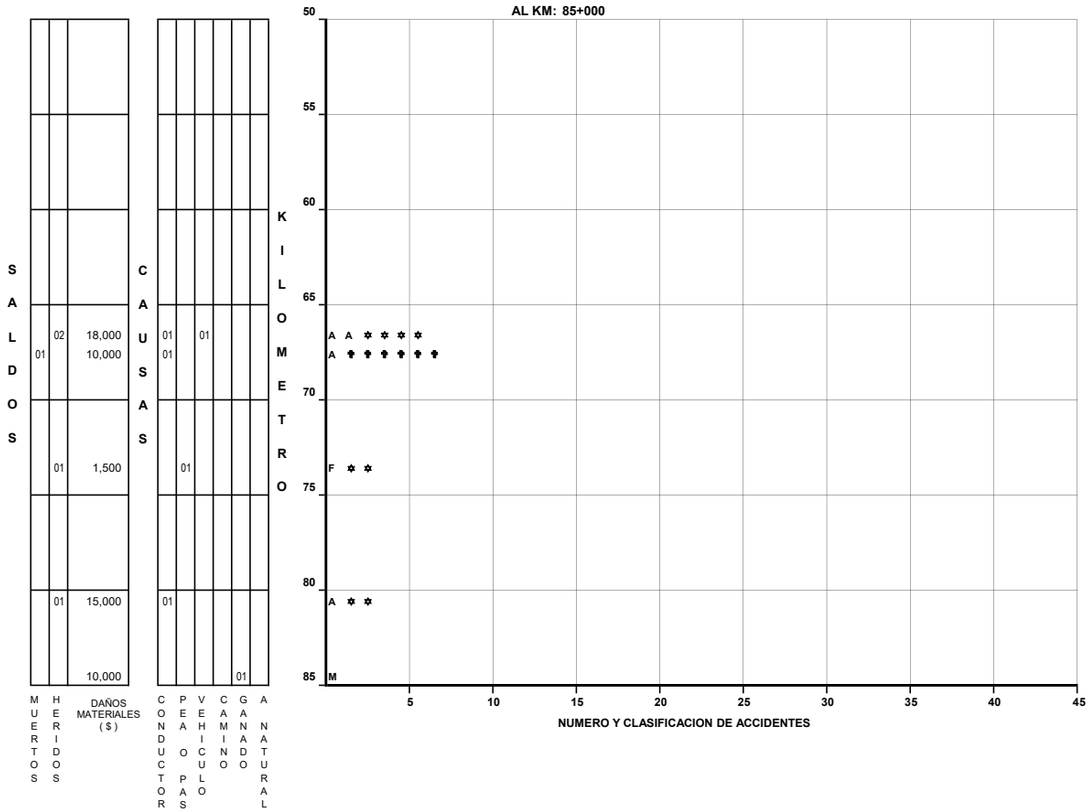

DEL KM: 85+000
AL KM: 105+425

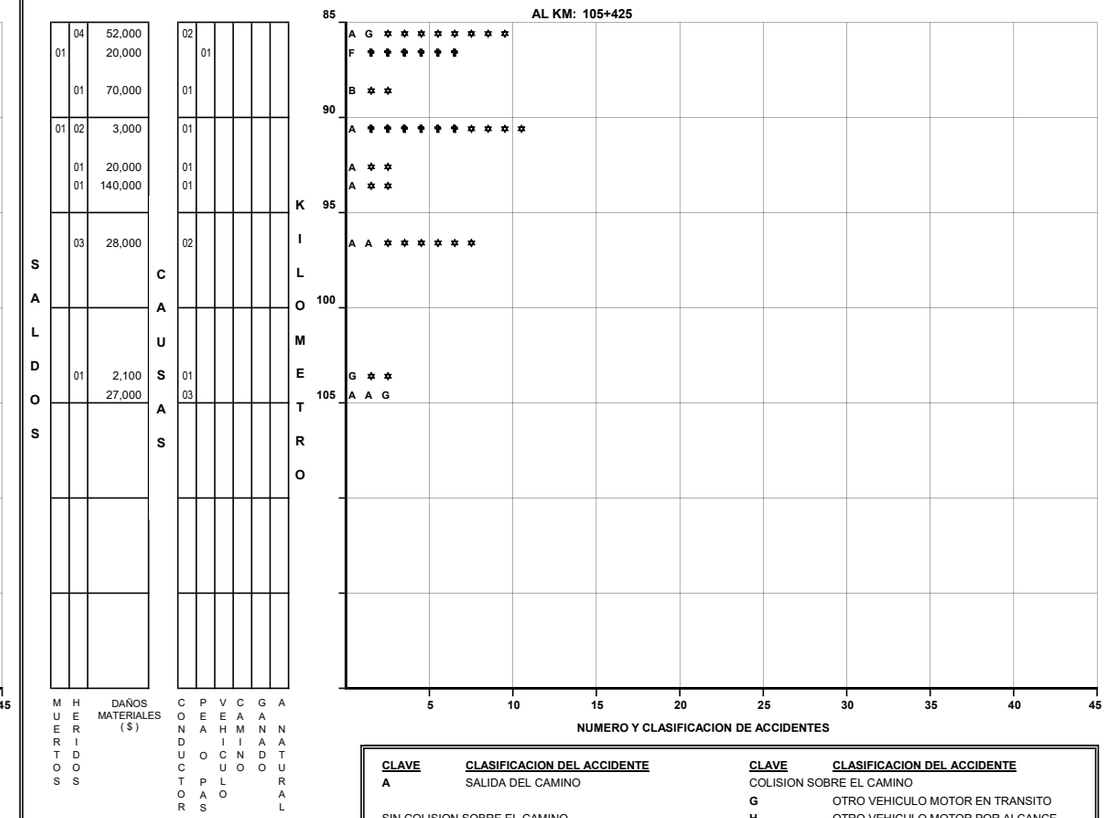

CLAVE	CLASIFICACION DEL ACCIDENTE	CLAVE	CLASIFICACION DEL ACCIDENTE
A	SALIDA DEL CAMINO	COLISION SOBRE EL CAMINO	
		G	OTRO VEHICULO MOTOR EN TRANSITO
SIN COLISION SOBRE EL CAMINO		H	OTRO VEHICULO MOTOR POR ALCANCE
B	VOLCADURA	J	VEHICULO MOTOR ESTACIONADO
C	CAIDA DE PASAJERO	K	FERROCARRIL
D	INCENDIO	L	BICICLETA
E	OTROS	M	ANIMAL
COLISION SOBRE EL CAMINO		N	OBJETO FIJO
F	PEATON (ATROPELLAMIENTO)	O	OTROS OBJETOS

ACCIDENTES EQUIVALENTES A DAÑOS MATERIALES
✝ UN MUERTO = 6 ACCIDENTES
✲ UN HERIDO = 2 ACCIDENTES

ACCIDENTES POR KILOMETRO
(2 0 0 3)

CARRETERA : SAN FELIPE - "T" CARRETERA (QUERETARO - SAN LUIS POTOSI) (MEX. 37)
TRAMO: LIMS. DE LOS EDOS. GTO./S.L.P. - "T" CARR. (QRO. - S.L.P.)

DEL KM: 134+500
AL KM: 165+000

SALDOS MUERTOS	SALDOS HERIDOS	SALDOS DAÑOS MATERIALES ($)	CAUSAS CONDUCTOR	CAUSAS PEAO	CAUSAS PASA	CAUSAS VEHICULO	CAUSAS CAMINO	CAUSAS GANADO	CAUSAS ANTURAL
		20,000	01						
01	09	80,000	01						
	03	35,000	02						
	01	16,000	01						
01	03	90,000	03						
01	02	15,000						01	
		51,000	01						
	02	140,000	02						
		5,000	01						
	01	8,500	01						
	02	3,000						01	
02	01	45,000	01						
02	05	50,000	01						

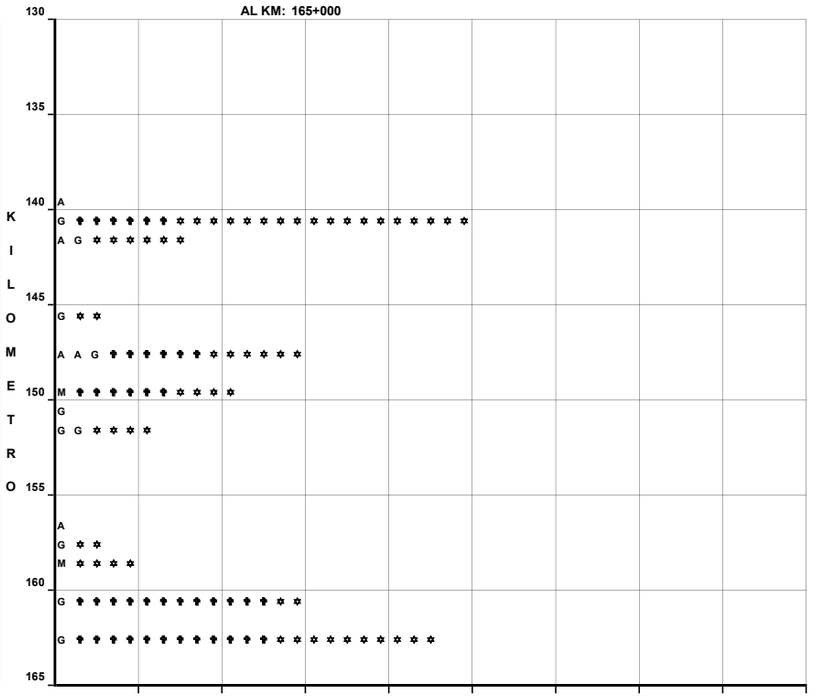

DEL KM: 165+000
AL KM: 166+700

SALDOS MUERTOS	SALDOS HERIDOS	SALDOS DAÑOS MATERIALES ($)	CAUSAS CONDUCTOR	CAUSAS PEAO	CAUSAS PASA	CAUSAS VEHICULO	CAUSAS CAMINO	CAUSAS GANADO	CAUSAS ANTURAL

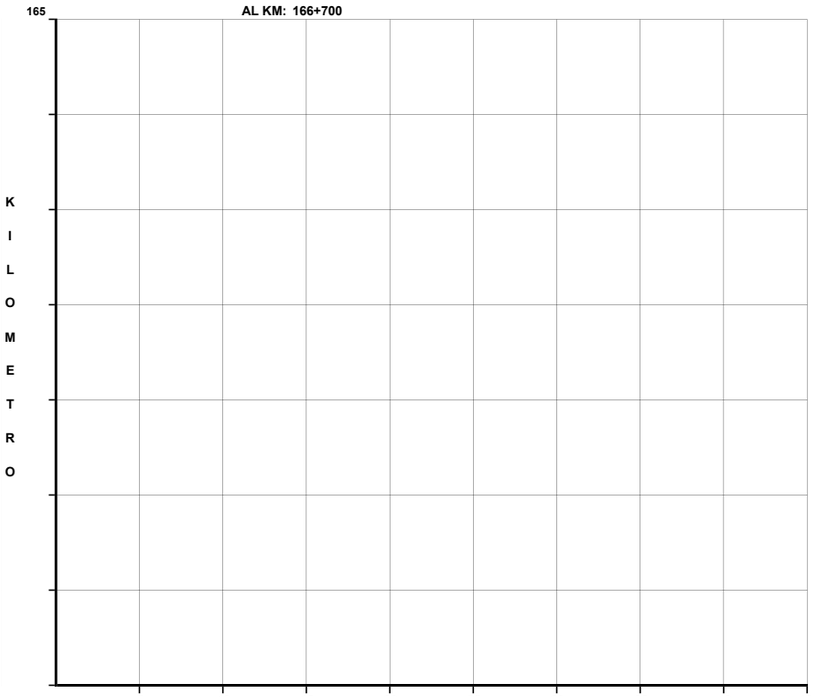

CLAVE	CLASIFICACION DEL ACCIDENTE	CLAVE	CLASIFICACION DEL ACCIDENTE
A	SALIDA DEL CAMINO	COLISION SOBRE EL CAMINO	
		G	OTRO VEHICULO MOTOR EN TRANSITO
SIN COLISION SOBRE EL CAMINO		H	OTRO VEHICULO MOTOR POR ALCANCE
B	VOLCADURA	J	VEHICULO MOTOR ESTACIONADO
C	CAIDA DE PASAJERO	K	FERROCARRIL
D	INCENDIO	L	BICICLETA
E	OTROS	M	ANIMAL
COLISION SOBRE EL CAMINO		N	OBJETO FIJO
F	PEATON (ATROPELLAMIENTO)	O	OTROS OBJETOS

ACCIDENTES EQUIVALENTES A DAÑOS MATERIALES
✝ UN MUERTO = 6 ACCIDENTES
✲ UN HERIDO = 2 ACCIDENTES

ACCIDENTES POR KILOMETRO
(2 0 0 3)

CARRETERA : LIBRAMIENTO ORIENTE DE SAN LUIS POTOSI (MEX. 57D)
TRAMO: LIBRAMIENTO ORIENTE DE SAN LUIS POTOSI

DEL KM: 0+000
AL KM: 33+760

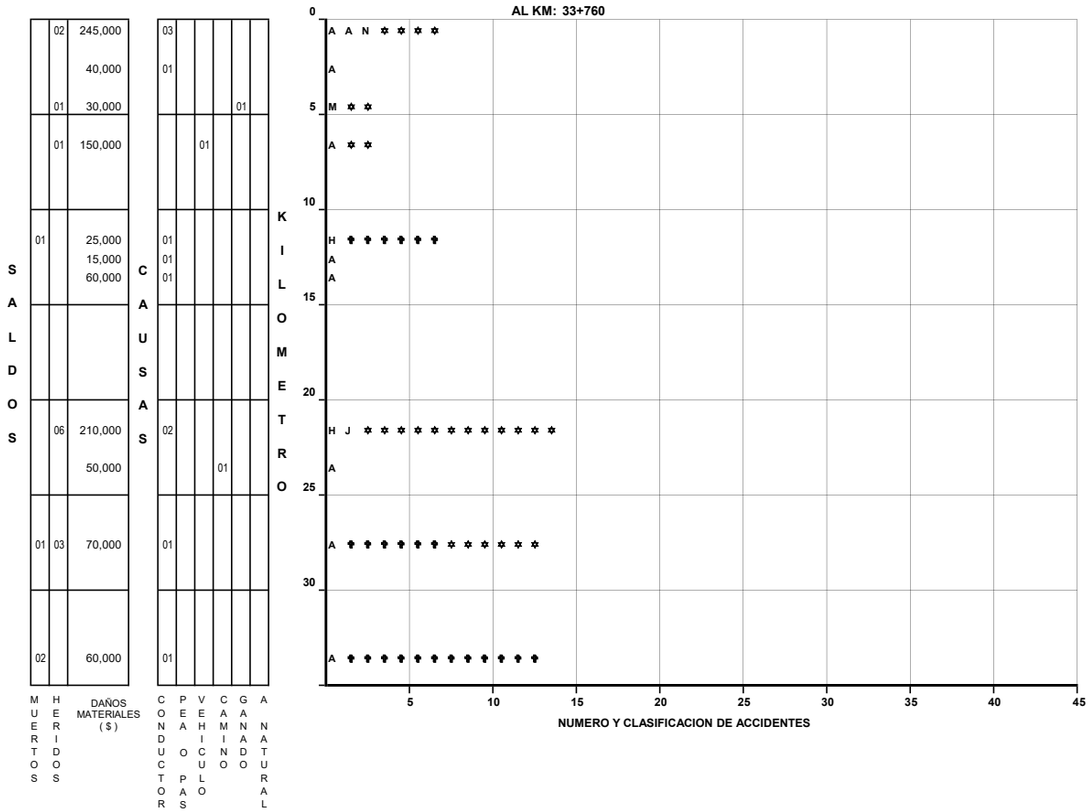

DEL KM:
AL KM:

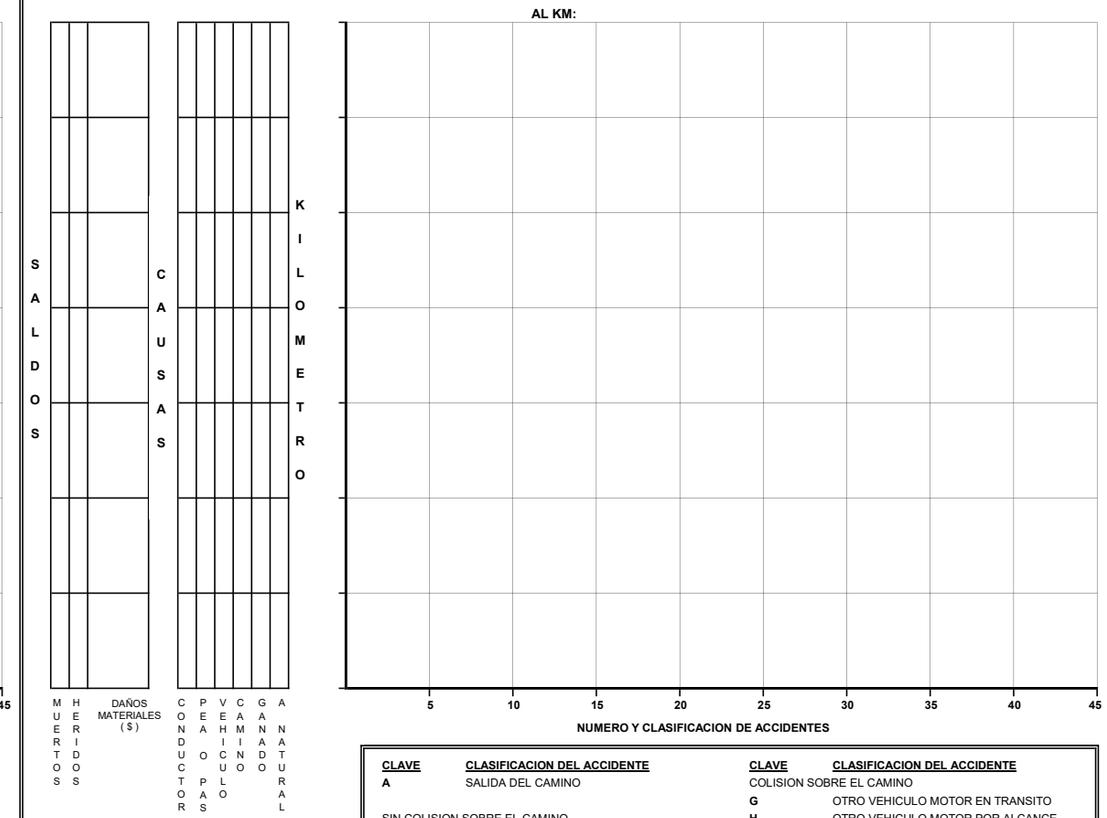

CLAVE	CLASIFICACION DEL ACCIDENTE	CLAVE	CLASIFICACION DEL ACCIDENTE
		COLISION SOBRE EL CAMINO	
		G	OTRO VEHICULO MOTOR EN TRANSITO
SIN COLISION SOBRE EL CAMINO		H	OTRO VEHICULO MOTOR POR ALCANCE
B	VOLCADURA	J	VEHICULO MOTOR ESTACIONADO
C	CAIDA DE PASAJERO	K	FERROCARRIL
D	INCENDIO	L	BICICLETA
E	OTROS	M	ANIMAL
COLISION SOBRE EL CAMINO		N	OBJETO FIJO
F	PEATON (ATROPELLAMIENTO)	O	OTROS OBJETOS
A	SALIDA DEL CAMINO		

ACCIDENTES EQUIVALENTES A DAÑOS MATERIALES
✝ UN MUERTO = 6 ACCIDENTES
✲ UN HERIDO = 2 ACCIDENTES

ACCIDENTES POR KILOMETRO
(2 0 0 3)

CARRETERA : SAN JUAN DEL RIO - XILITLA (MEX. 120)
TRAMO: LIMS. DE LOS EDOS. QRO./S.L.P. - "T" HUICHIHUAYAN

DEL KM: 238+330
AL KM: 270+000

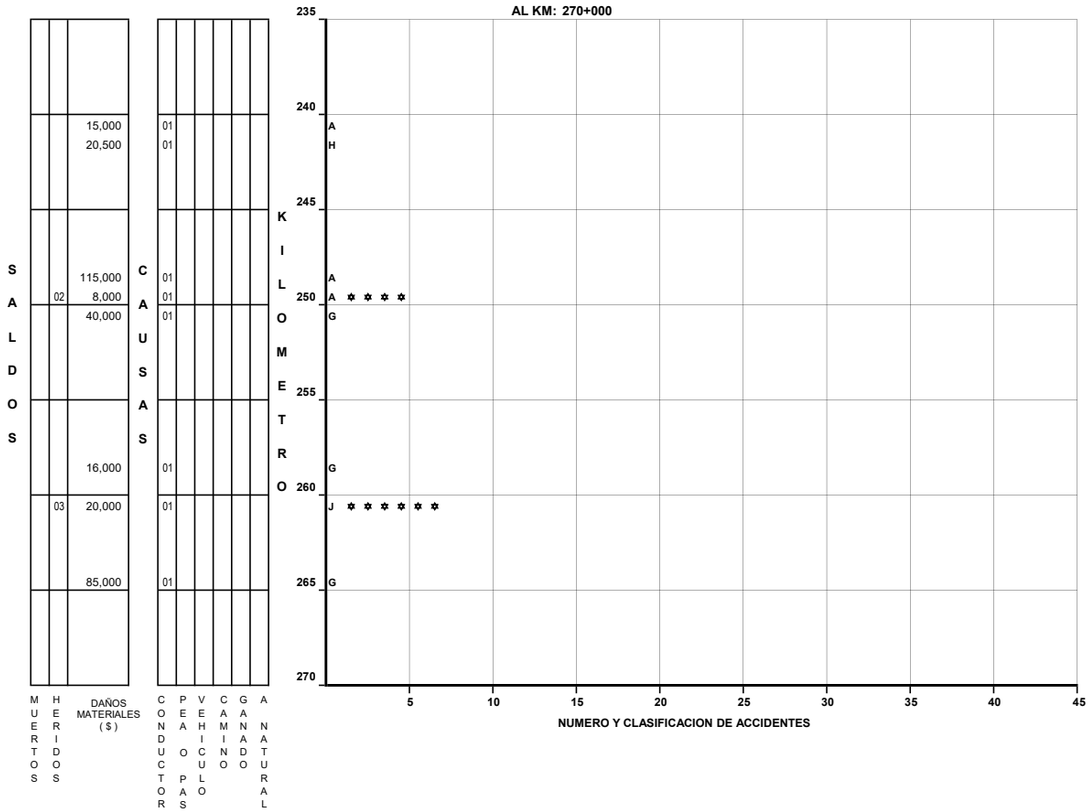

DEL KM: 270+000
AL KM: 276+979

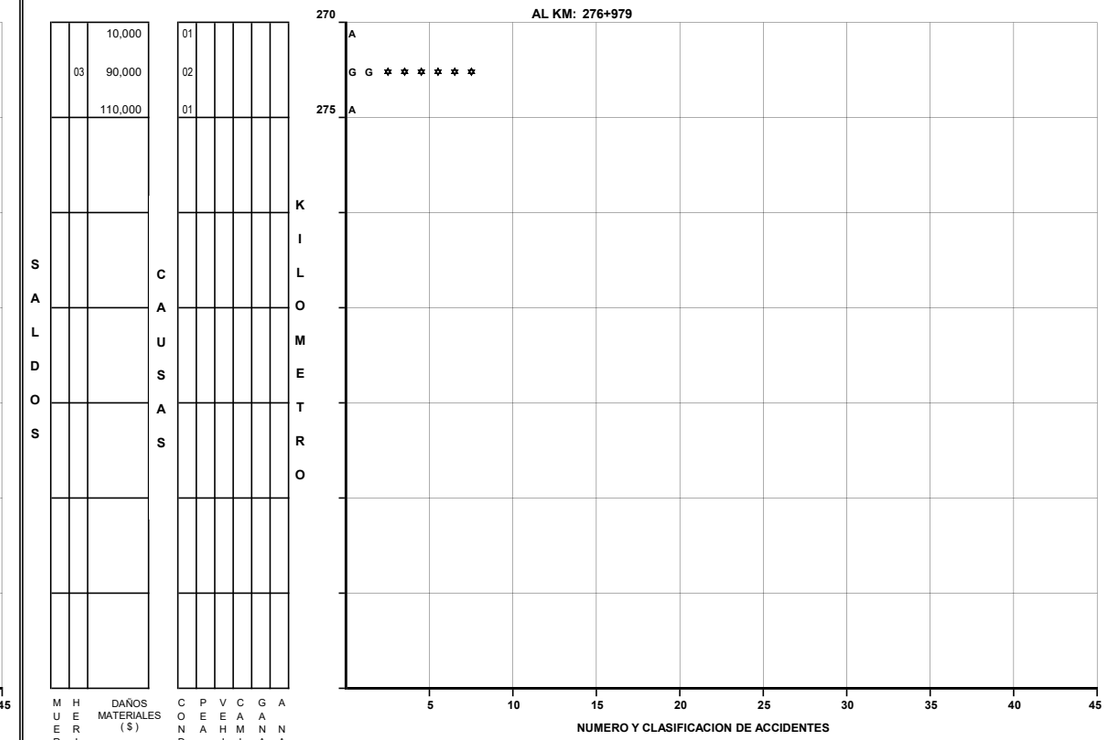

CLAVE	CLASIFICACION DEL ACCIDENTE	CLAVE	CLASIFICACION DEL ACCIDENTE
A	SALIDA DEL CAMINO	COLISION SOBRE EL CAMINO	
		G	OTRO VEHICULO MOTOR EN TRANSITO
SIN COLISION SOBRE EL CAMINO		H	OTRO VEHICULO MOTOR POR ALCANCE
B	VOLCADURA	J	VEHICULO MOTOR ESTACIONADO
C	CAIDA DE PASAJERO	K	FERROCARRIL
D	INCENDIO	L	BICICLETA
E	OTROS	M	ANIMAL
COLISION SOBRE EL CAMINO		N	OBJETO FIJO
F	PEATON (ATROPELLAMIENTO)	O	OTROS OBJETOS

ACCIDENTES EQUIVALENTES A DAÑOS MATERIALES
✝ UN MUERTO = 6 ACCIDENTES
✲ UN HERIDO = 2 ACCIDENTES

ACCIDENTES POR KILOMETRO
(2 0 0 3)

CARRETERA : CD. VALLES - CD. VICTORIA (MEX. 85)
TRAMO: CD. VALLES - LIMS. DE LOS EDOS.S.L.P./TAMPS.

DEL KM: 0+720
AL KM: 35+000

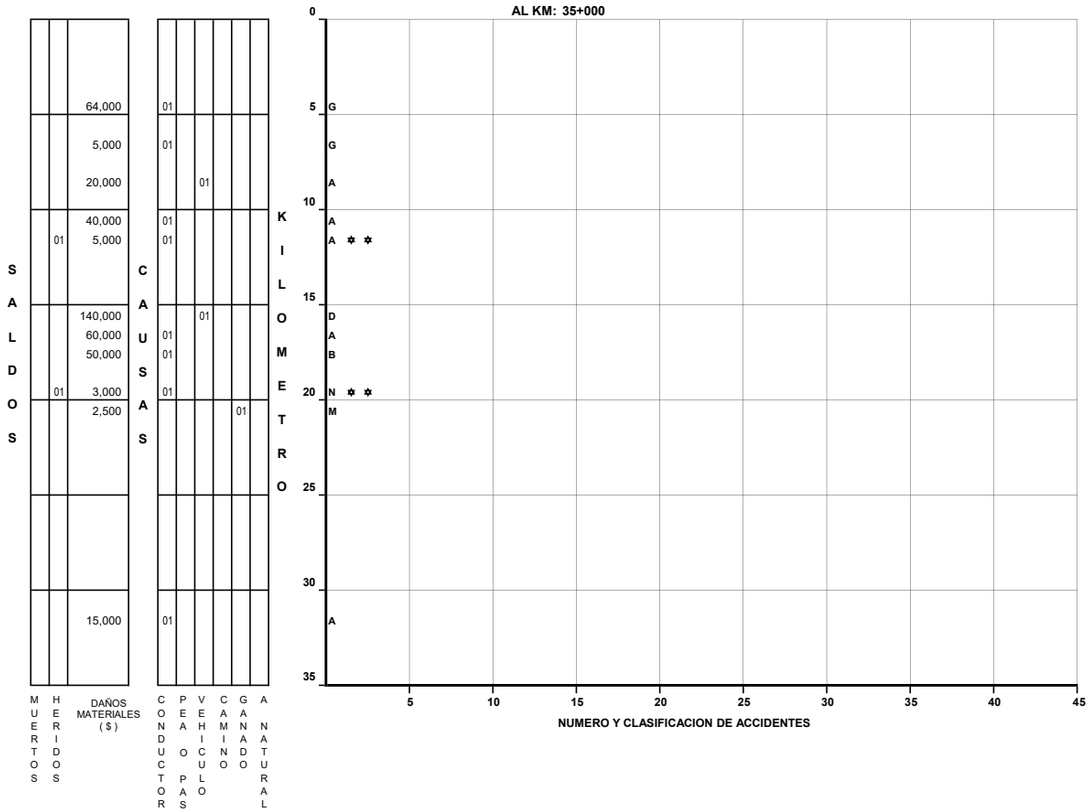

DEL KM: 35+000
AL KM: 50+400

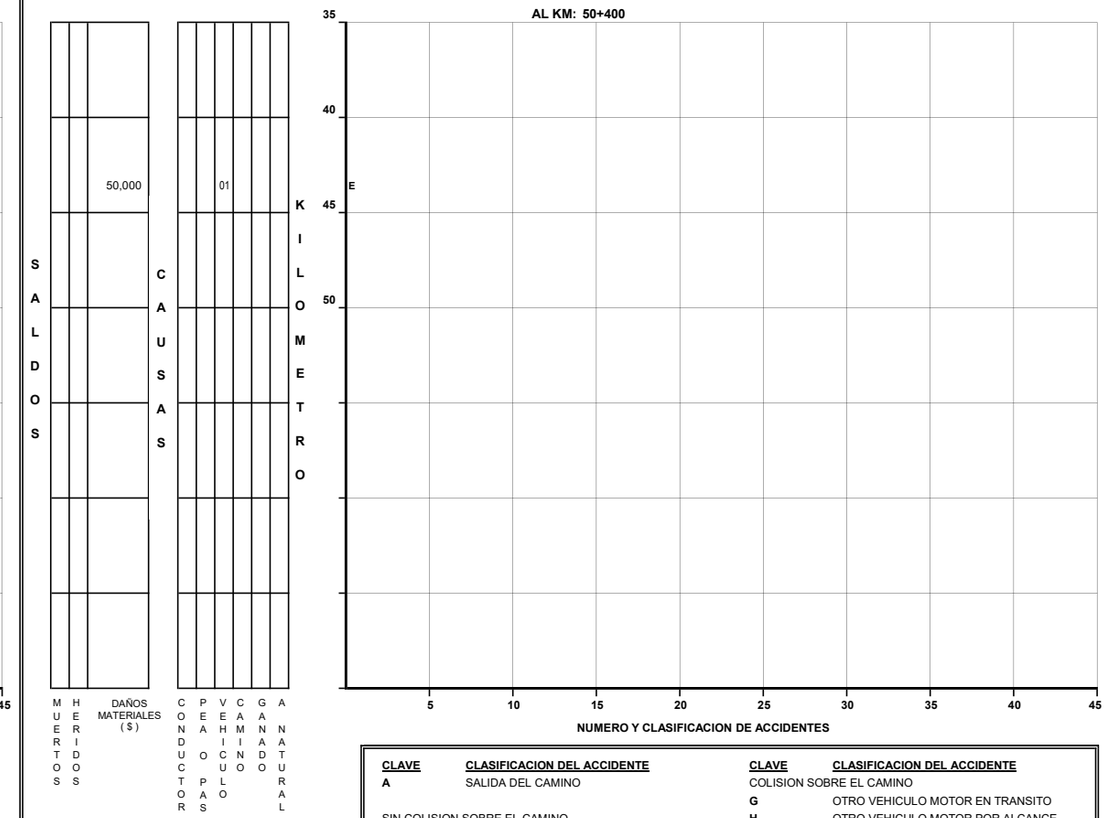

CLAVE	CLASIFICACION DEL ACCIDENTE	CLAVE	CLASIFICACION DEL ACCIDENTE
		COLISION SOBRE EL CAMINO	
		G	OTRO VEHICULO MOTOR EN TRANSITO
SIN COLISION SOBRE EL CAMINO		H	OTRO VEHICULO MOTOR POR ALCANCE
B	VOLCADURA	J	VEHICULO MOTOR ESTACIONADO
C	CAIDA DE PASAJERO	K	FERROCARRIL
D	INCENDIO	L	BICICLETA
E	OTROS	M	ANIMAL
COLISION SOBRE EL CAMINO		N	OBJETO FIJO
F	PEATON (ATROPELLAMIENTO)	O	OTROS OBJETOS

ACCIDENTES EQUIVALENTES A DAÑOS MATERIALES
✝ UN MUERTO = 6 ACCIDENTES
✡ UN HERIDO = 2 ACCIDENTES

ACCIDENTES POR KILOMETRO
(2 0 0 3)

CARRETERA : LIBRAMIENTO DE CIUDAD VALLES (MEX. 70)
TRAMO: LIBRAMIENTO DE CIUDAD VALLES

DEL KM: 0+000
AL KM: 11+540

SALDOS: MUERTOS	HERIDOS	DAÑOS MATERIALES ($)	CAUSAS: CONDUCTOR	PEAO	PASAJERO	VEHICULO	CAMINO	GANADO	ANATURAL	KILOMETRO
		16,000	01							0
	04	60,000	01							
	02	45,000	01							
		18,000	01							5
	02	250	01	01						
	02	16,500	01							
		50,000	01							
		10,200	01							10

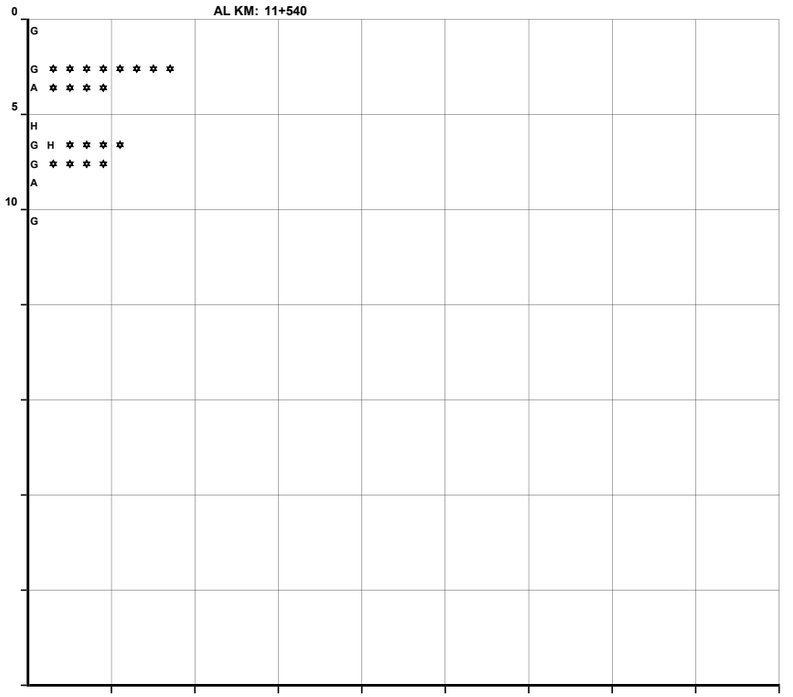

NUMERO Y CLASIFICACION DE ACCIDENTES

DEL KM:
AL KM:

SALDOS: MUERTOS	HERIDOS	DAÑOS MATERIALES ($)	CAUSAS: CONDUCTOR	PEAO	PASAJERO	VEHICULO	CAMINO	GANADO	ANATURAL	KILOMETRO

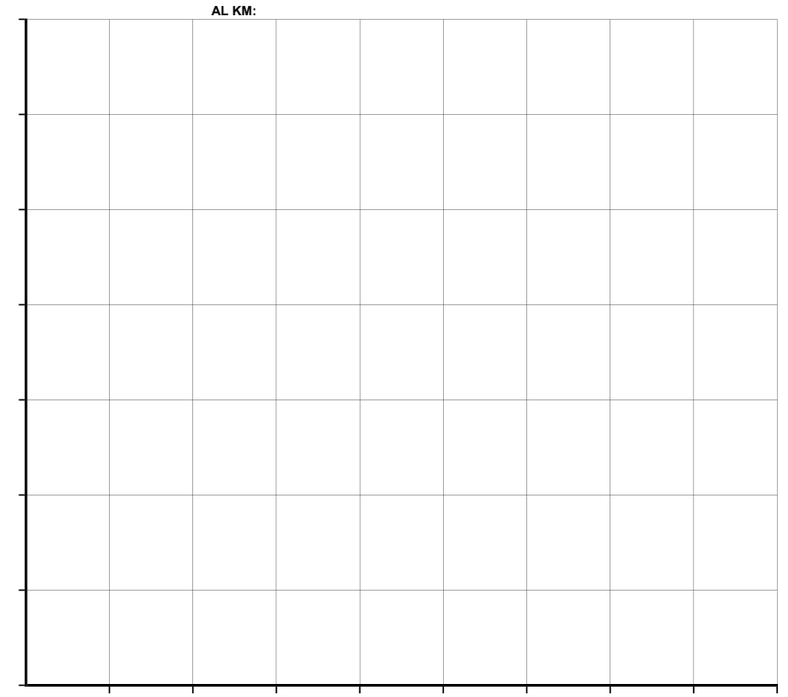

NUMERO Y CLASIFICACION DE ACCIDENTES

CLAVE	CLASIFICACION DEL ACCIDENTE	CLAVE	CLASIFICACION DEL ACCIDENTE
		COLISION SOBRE EL CAMINO	
		G	OTRO VEHICULO MOTOR EN TRANSITO
SIN COLISION SOBRE EL CAMINO		H	OTRO VEHICULO MOTOR POR ALCANCE
B	VOLCADURA	J	VEHICULO MOTOR ESTACIONADO
C	CAIDA DE PASAJERO	K	FERROCARRIL
D	INCENDIO	L	BICICLETA
E	OTROS	M	ANIMAL
COLISION SOBRE EL CAMINO		N	OBJETO FIJO
F	PEATON (ATROPELLAMIENTO)	O	OTROS OBJETOS

ACCIDENTES EQUIVALENTES A DAÑOS MATERIALES
✝ UN MUERTO = 6 ACCIDENTES
✡ UN HERIDO = 2 ACCIDENTES

ACCIDENTES POR KILOMETRO
(2 0 0 3)

CARRETERA : CARBONERA - "T" CARRETERA (MORELOS-SALTILLO) (MEX. 62)
TRAMO: CARBONERA - CEDRAL - LIMS.DE LOS EDOS. S.L.P./ZAC.

DEL KM: 0+000
AL KM: 35+000

SALDOS			CAUSAS						KILOMETRO
MUERTOS	HERIDOS	DAÑOS MATERIALES ($)	CONDUCTOR	PEAO PAS	VEHICULO	CAMINO	GANADO	ANTURAL	
	02	50,000	01						0
									5
01		10,000	01						
01	01	110,000	01						
	06	120,000	02						10
									15
									20
									25
									30
									35

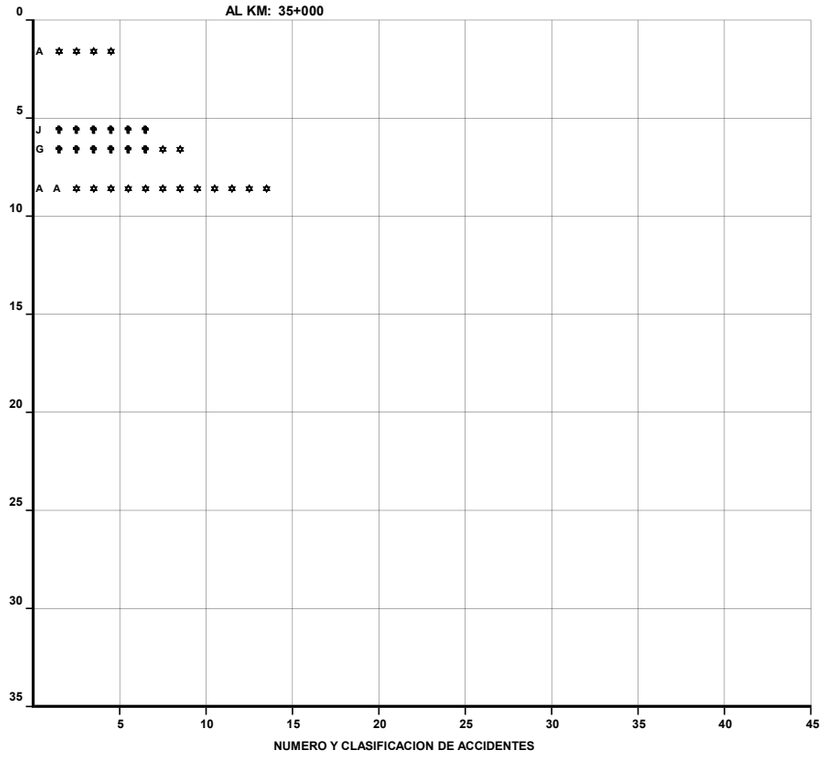

DEL KM: 35+000
AL KM: 70+000

SALDOS			CAUSAS						KILOMETRO
MUERTOS	HERIDOS	DAÑOS MATERIALES ($)	CONDUCTOR	PEAO PAS	VEHICULO	CAMINO	GANADO	ANTURAL	
									35
									40
									45
									50
									55
									60
									65
									70

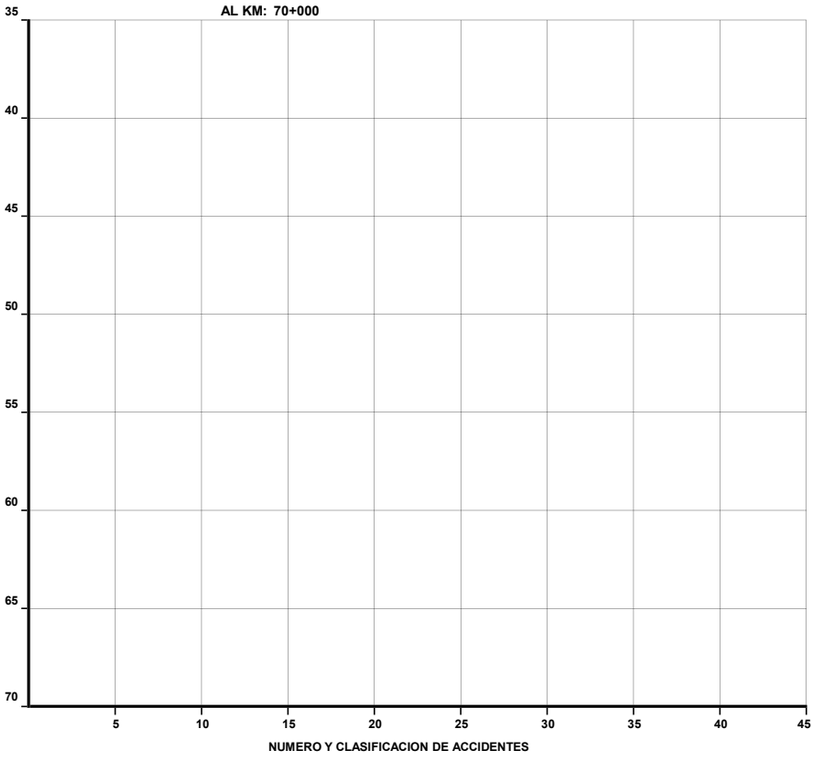

CLAVE	CLASIFICACION DEL ACCIDENTE	CLAVE	CLASIFICACION DEL ACCIDENTE
A	SALIDA DEL CAMINO	COLISION SOBRE EL CAMINO	
		G	OTRO VEHICULO MOTOR EN TRANSITO
SIN COLISION SOBRE EL CAMINO		**H**	OTRO VEHICULO MOTOR POR ALCANCE
B	VOLCADURA	**J**	VEHICULO MOTOR ESTACIONADO
C	CAIDA DE PASAJERO	**K**	FERROCARRIL
D	INCENDIO	**L**	BICICLETA
E	OTROS	**M**	ANIMAL
COLISION SOBRE EL CAMINO		**N**	OBJETO FIJO
F	PEATON (ATROPELLAMIENTO)	**O**	OTROS OBJETOS

ACCIDENTES EQUIVALENTES A DAÑOS MATERIALES
✝ UN MUERTO = 6 ACCIDENTES
✲ UN HERIDO = 2 ACCIDENTES

ACCIDENTES POR KILOMETRO
(2 0 0 3)

CARRETERA : CARBONERA - "T" CARRETERA (MORELOS-SALTILLO) (MEX. 62)
TRAMO: CARBONERA - CEDRAL - LIMS.DE LOS EDOS. S.L.P./ZAC.

DEL KM: 70+000
AL KM: 79+200

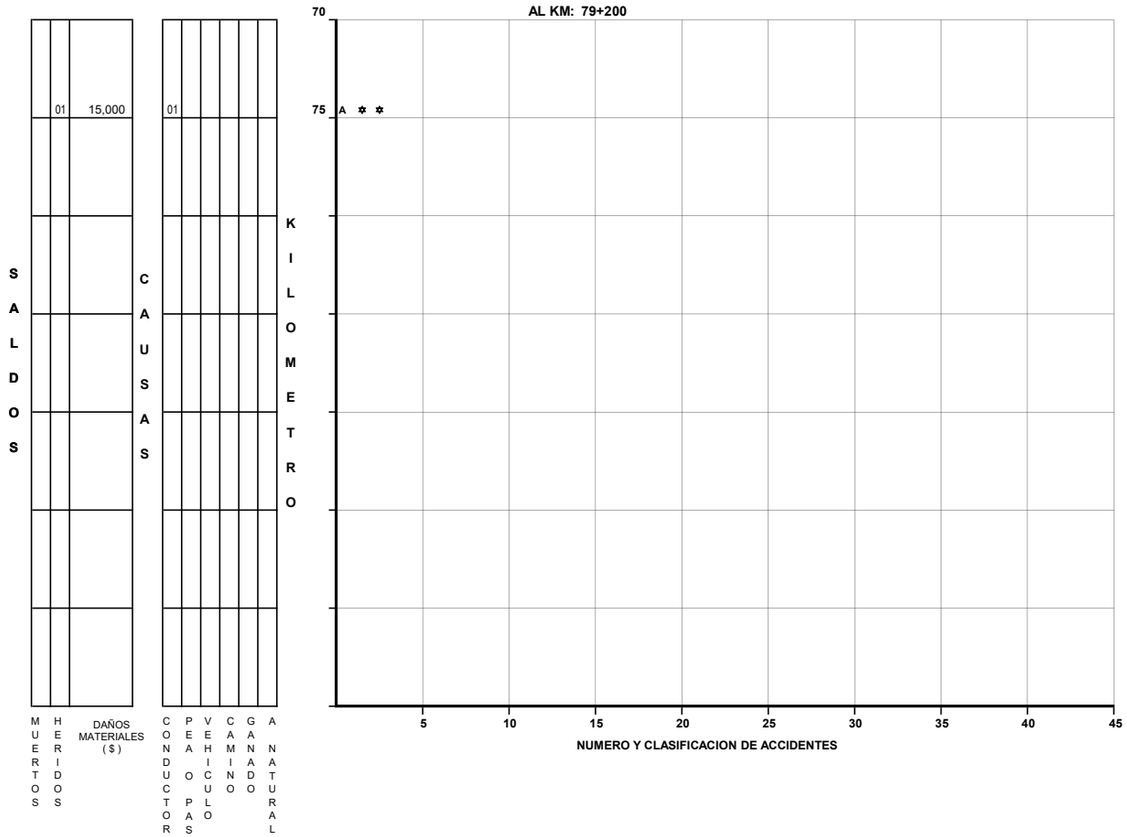

DEL KM:
AL KM:

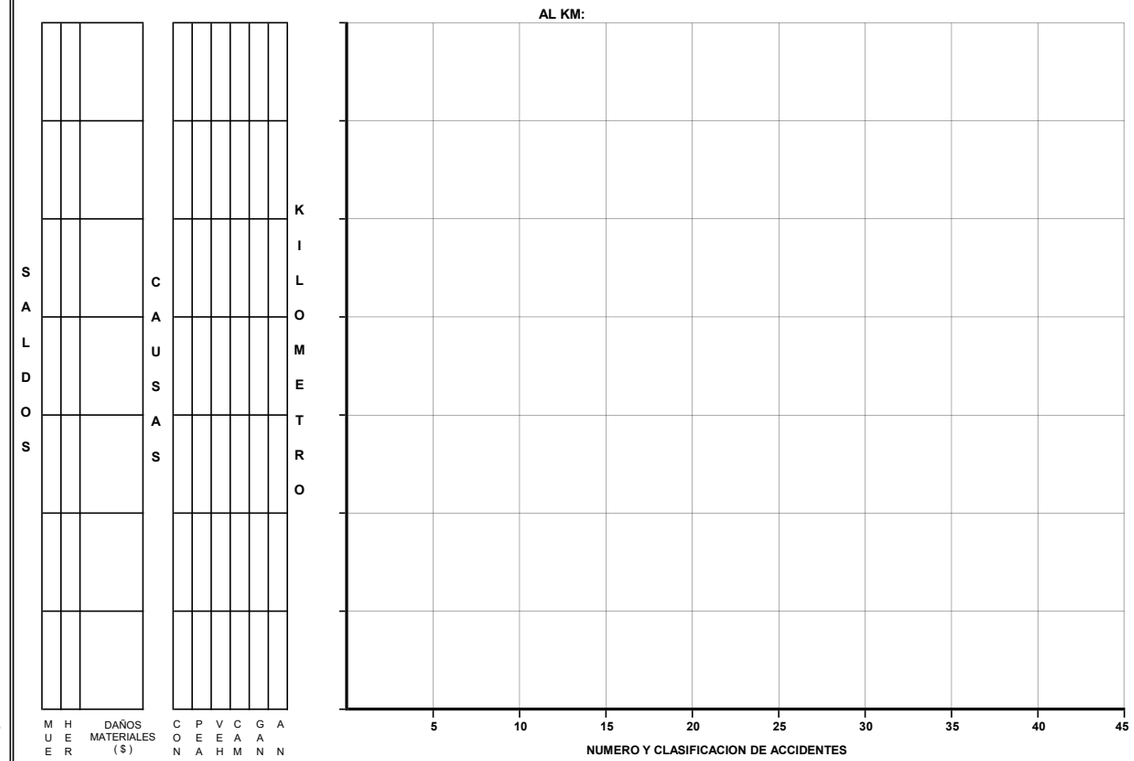

CLAVE	CLASIFICACION DEL ACCIDENTE	CLAVE	CLASIFICACION DEL ACCIDENTE
		COLISION SOBRE EL CAMINO	
A	SALIDA DEL CAMINO	**G**	OTRO VEHICULO MOTOR EN TRANSITO
SIN COLISION SOBRE EL CAMINO		**H**	OTRO VEHICULO MOTOR POR ALCANCE
B	VOLCADURA	**J**	VEHICULO MOTOR ESTACIONADO
C	CAIDA DE PASAJERO	**K**	FERROCARRIL
D	INCENDIO	**L**	BICICLETA
E	OTROS	**M**	ANIMAL
COLISION SOBRE EL CAMINO		**N**	OBJETO FIJO
F	PEATON (ATROPELLAMIENTO)	**O**	OTROS OBJETOS

ACCIDENTES EQUIVALENTES A DAÑOS MATERIALES
✝ UN MUERTO = 6 ACCIDENTES
✡ UN HERIDO = 2 ACCIDENTES

ACCIDENTES POR KILOMETRO
(2 0 0 3)

CARRETERA : EL CLARIN - AGUA BUENA (MEX. 70)

TRAMO: "T" CARRETERA (CD. VALLES - S.L.P.) - AGUA BUENA

DEL KM: 0+000

AL KM: 6+000

SALDOS			CAUSAS					
MUERTOS	HERIDOS	DAÑOS MATERIALES ($)	CONDUCTOR	PEAO PAS	VEHICULO	CAMINO	GANADO	ANATURAL
01	05	42,000	02					
	02	75,000	01					
	02	5,000	01					

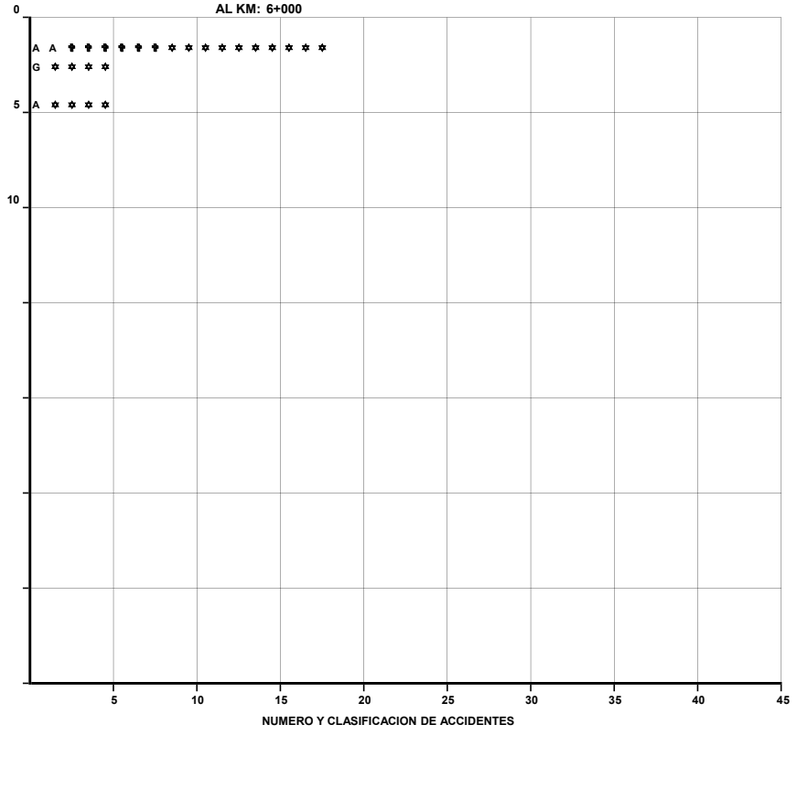

DEL KM:

AL KM:

SALDOS			CAUSAS					
MUERTOS	HERIDOS	DAÑOS MATERIALES ($)	CONDUCTOR	PEAO PAS	VEHICULO	CAMINO	GANADO	ANATURAL

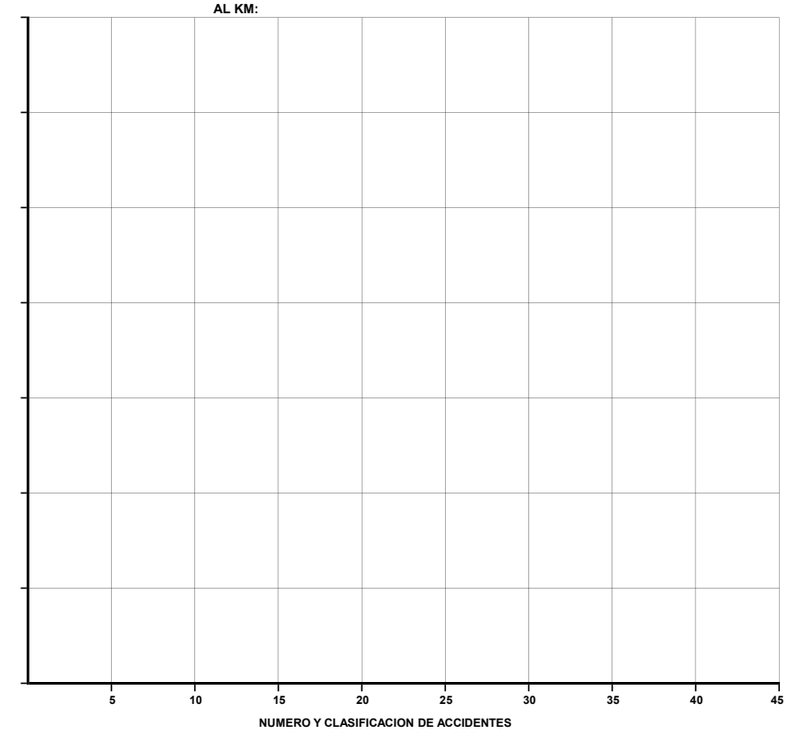

CLAVE	CLASIFICACION DEL ACCIDENTE	CLAVE	CLASIFICACION DEL ACCIDENTE
A	SALIDA DEL CAMINO	COLISION SOBRE EL CAMINO	
		G	OTRO VEHICULO MOTOR EN TRANSITO
SIN COLISION SOBRE EL CAMINO		H	OTRO VEHICULO MOTOR POR ALCANCE
B	VOLCADURA	J	VEHICULO MOTOR ESTACIONADO
C	CAIDA DE PASAJERO	K	FERROCARRIL
D	INCENDIO	L	BICICLETA
E	OTROS	M	ANIMAL
COLISION SOBRE EL CAMINO		N	OBJETO FIJO
F	PEATON (ATROPELLAMIENTO)	O	OTROS OBJETOS

ACCIDENTES EQUIVALENTES A DAÑOS MATERIALES

✝ UN MUERTO = 6 ACCIDENTES

✡ UN HERIDO = 2 ACCIDENTES

ACCIDENTES POR KILOMETRO
(2 0 0 3)

CARRETERA : TAMAZUNCHALE - EL ALAMO (MEX. 102)
TRAMO: TAMAZUNCHALE - LIMS. DE LOS EDOS. S.L.P./HGO.

DEL KM: 0+000
AL KM: 27+100

KILOMETRO	SALDOS: MUERTOS	HERIDOS	DAÑOS MATERIALES ($)	CAUSAS: CONDUCTOR	PEAO	PASA	VEHICULO	CAMINO	GANADO	ANATURAL
0			16,000	01						
5		01	8,000	01						
			2,000	01						
10										
15		01	7,000				01			
20										
25										

KILOMETRO	SALDOS: MUERTOS	HERIDOS	DAÑOS MATERIALES ($)	CAUSAS: CONDUCTOR	PEAO	PASA	VEHICULO	CAMINO	GANADO	ANATURAL
0	A									
5	A ✡ ✡									
10	A									
15	A ✡ ✡									
20										
25										

5 10 15 20 25 30 35 40 45

NUMERO Y CLASIFICACION DE ACCIDENTES

DEL KM:
AL KM:

5 10 15 20 25 30 35 40 45

NUMERO Y CLASIFICACION DE ACCIDENTES

CLAVE	CLASIFICACION DEL ACCIDENTE	CLAVE	CLASIFICACION DEL ACCIDENTE
		COLISION SOBRE EL CAMINO	
		G	OTRO VEHICULO MOTOR EN TRANSITO
SIN COLISION SOBRE EL CAMINO		H	OTRO VEHICULO MOTOR POR ALCANCE
B	VOLCADURA	J	VEHICULO MOTOR ESTACIONADO
C	CAIDA DE PASAJERO	K	FERROCARRIL
D	INCENDIO	L	BICICLETA
E	OTROS	M	ANIMAL
COLISION SOBRE EL CAMINO		N	OBJETO FIJO
F	PEATON (ATROPELLAMIENTO)	O	OTROS OBJETOS

ACCIDENTES EQUIVALENTES A DAÑOS MATERIALES
✝ UN MUERTO = 6 ACCIDENTES
✡ UN HERIDO = 2 ACCIDENTES

ACCIDENTES POR KILOMETRO
(2 0 0 3)

CARRETERA : RAMAL AL OJO DEL AGUA (MEX. 62)
TRAMO: RAMAL AL OJO DEL AGUA

DEL KM: 0+000
AL KM: 6+230

KILOMETRO	SALDOS: MUERTOS	HERIDOS	DAÑOS MATERIALES ($)	CAUSAS: CONDUCTOR	PEAO	PASA	VEHICULO	CAMINO	GANADO	ANATURAL
0–5		01	2,300	01						
			50,000	01						
		02	45,500	01						

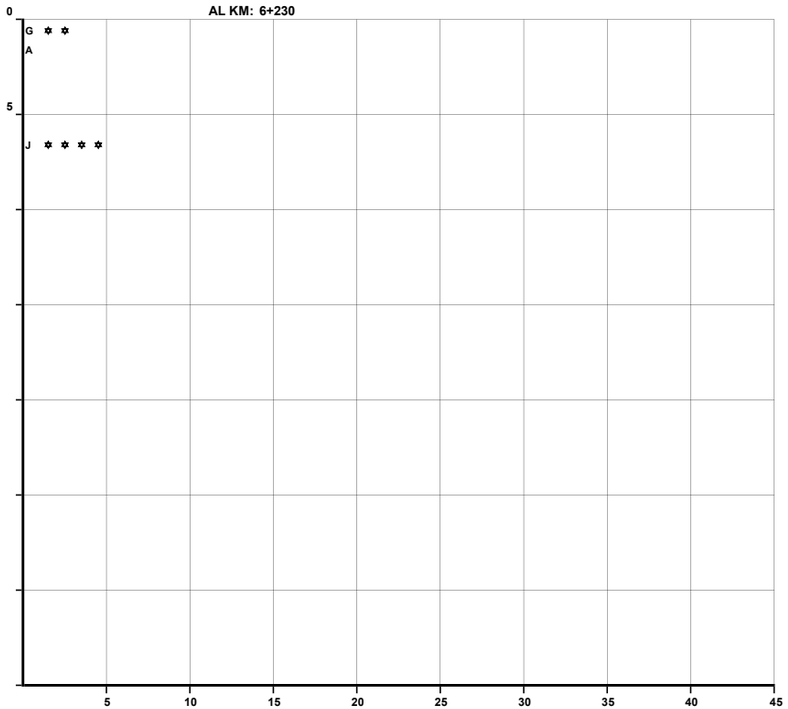

DEL KM:
AL KM:

KILOMETRO	SALDOS: MUERTOS	HERIDOS	DAÑOS MATERIALES ($)	CAUSAS: CONDUCTOR	PEAO	PASA	VEHICULO	CAMINO	GANADO	ANATURAL

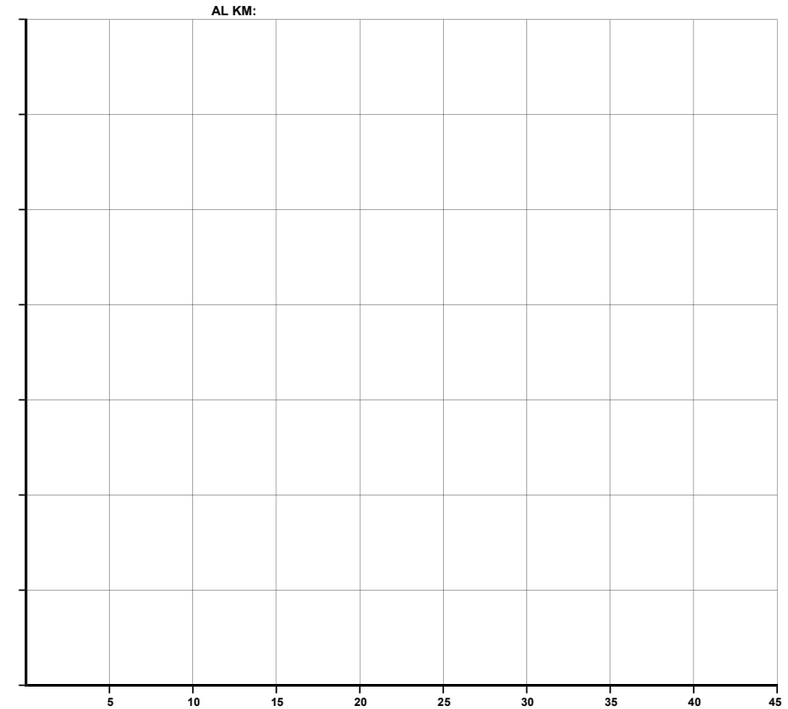

CLAVE	CLASIFICACION DEL ACCIDENTE	CLAVE	CLASIFICACION DEL ACCIDENTE
		COLISION SOBRE EL CAMINO	
		G	OTRO VEHICULO MOTOR EN TRANSITO
SIN COLISION SOBRE EL CAMINO		H	OTRO VEHICULO MOTOR POR ALCANCE
B	VOLCADURA	J	VEHICULO MOTOR ESTACIONADO
C	CAIDA DE PASAJERO	K	FERROCARRIL
D	INCENDIO	L	BICICLETA
E	OTROS	M	ANIMAL
COLISION SOBRE EL CAMINO		N	OBJETO FIJO
F	PEATON (ATROPELLAMIENTO)	O	OTROS OBJETOS

ACCIDENTES EQUIVALENTES A DAÑOS MATERIALES
✝ UN MUERTO = 6 ACCIDENTES
✡ UN HERIDO = 2 ACCIDENTES

ACCIDENTES POR KILOMETRO
(2 0 0 3)

CARRETERA : RAMAL A TIERRA NUEVA (MEX. 57)
TRAMO: RAMAL A TIERRA NUEVA

DEL KM: 0+000
AL KM: 13+100

SALDOS			CAUSAS						KILOMETRO
MUERTOS	HERIDOS	DAÑOS MATERIALES ($)	CONDUCTOR	PEAO	PASAJERO	VEHICULO	CAMINO	GANADO	ANTURAL
	02	5,000	01						A ✡ ✡ ✡ ✡
	02	45,000	01						G ✡ ✡ ✡ ✡

0
5
10

5 10 15 20 25 30 35 40 45

NUMERO Y CLASIFICACION DE ACCIDENTES

DEL KM:
AL KM:

SALDOS			CAUSAS						KILOMETRO
MUERTOS	HERIDOS	DAÑOS MATERIALES ($)	CONDUCTOR	PEAO	PASAJERO	VEHICULO	CAMINO	GANADO	ANTURAL

5 10 15 20 25 30 35 40 45

NUMERO Y CLASIFICACION DE ACCIDENTES

CLAVE	CLASIFICACION DEL ACCIDENTE	CLAVE	CLASIFICACION DEL ACCIDENTE
A	SALIDA DEL CAMINO	COLISION SOBRE EL CAMINO	
		G	OTRO VEHICULO MOTOR EN TRANSITO
SIN COLISION SOBRE EL CAMINO		H	OTRO VEHICULO MOTOR POR ALCANCE
B	VOLCADURA	J	VEHICULO MOTOR ESTACIONADO
C	CAIDA DE PASAJERO	K	FERROCARRIL
D	INCENDIO	L	BICICLETA
E	OTROS	M	ANIMAL
COLISION SOBRE EL CAMINO		N	OBJETO FIJO
F	PEATON (ATROPELLAMIENTO)	O	OTROS OBJETOS

ACCIDENTES EQUIVALENTES A DAÑOS MATERIALES
✝ UN MUERTO = 6 ACCIDENTES
✡ UN HERIDO = 2 ACCIDENTES

ACCIDENTES POR KILOMETRO
(2 0 0 3)

CARRETERA : RAMAL A CARDENAS

TRAMO: "T" CARRETERA (CD.VALLES - S.L.P.) - CARDENAS

DEL KM: 0+000

AL KM: 15+800

KILOMETRO	SALDOS: MUERTOS	SALDOS: HERIDOS	SALDOS: DAÑOS MATERIALES ($)	CAUSAS: CONDUCTOR	CAUSAS: PEAO	CAUSAS: PASAJERO	CAUSAS: VEHICULO	CAUSAS: CAMINO	CAUSAS: GANADO	CAUSAS: ANTURAL
0 – 5		01	66,000	01		01				
5 – 10										
10 – 15										
15 – 20										
20 – 25										

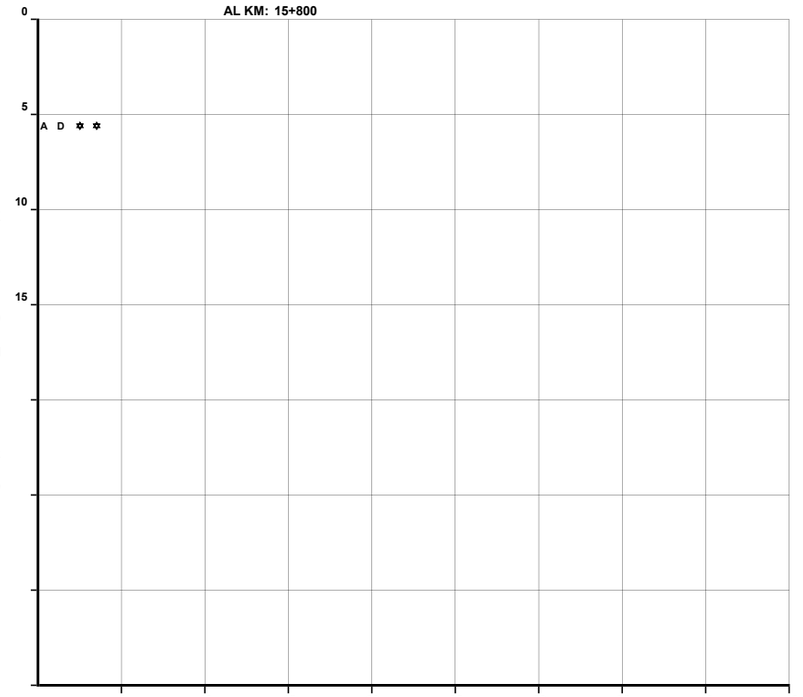

NUMERO Y CLASIFICACION DE ACCIDENTES

DEL KM:

AL KM:

KILOMETRO	SALDOS: MUERTOS	SALDOS: HERIDOS	SALDOS: DAÑOS MATERIALES ($)	CAUSAS: CONDUCTOR	CAUSAS: PEAO	CAUSAS: PASAJERO	CAUSAS: VEHICULO	CAUSAS: CAMINO	CAUSAS: GANADO	CAUSAS: ANTURAL

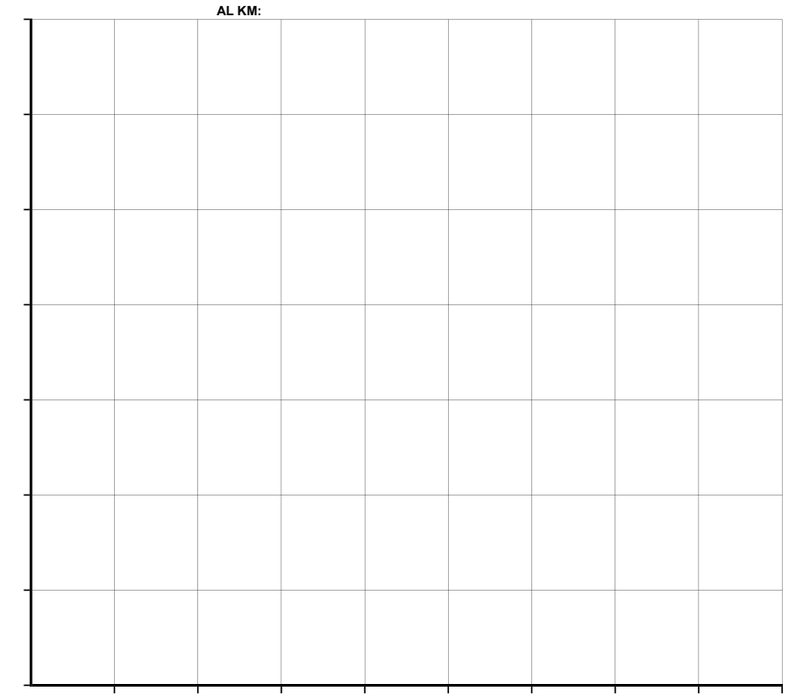

NUMERO Y CLASIFICACION DE ACCIDENTES

CLAVE	CLASIFICACION DEL ACCIDENTE	CLAVE	CLASIFICACION DEL ACCIDENTE
		COLISION SOBRE EL CAMINO	
		G	OTRO VEHICULO MOTOR EN TRANSITO
SIN COLISION SOBRE EL CAMINO		H	OTRO VEHICULO MOTOR POR ALCANCE
B	VOLCADURA	J	VEHICULO MOTOR ESTACIONADO
C	CAIDA DE PASAJERO	K	FERROCARRIL
D	INCENDIO	L	BICICLETA
E	OTROS	M	ANIMAL
COLISION SOBRE EL CAMINO		N	OBJETO FIJO
F	PEATON (ATROPELLAMIENTO)	O	OTROS OBJETOS

ACCIDENTES EQUIVALENTES A DAÑOS MATERIALES

✝ UN MUERTO = 6 ACCIDENTES

✡ UN HERIDO = 2 ACCIDENTES

ACCIDENTES POR KILOMETRO
(2 0 0 3)

CARRETERA : "T" TULA - CD. VICTORIA (MEX. 101)
TRAMO: "T" IZQUIERDA TULA - LIMS. DE LOS EDOS. S.L.P./TAMPS.

DEL KM: 0+000
AL KM: 2+378

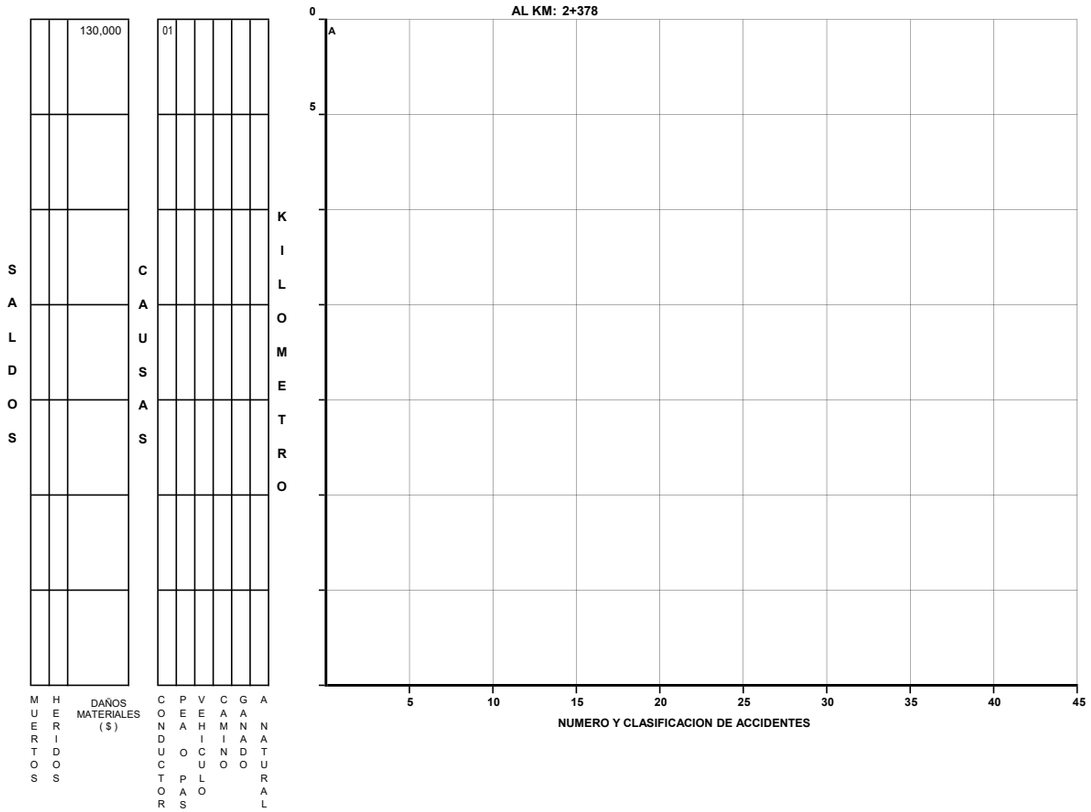

DEL KM:
AL KM:

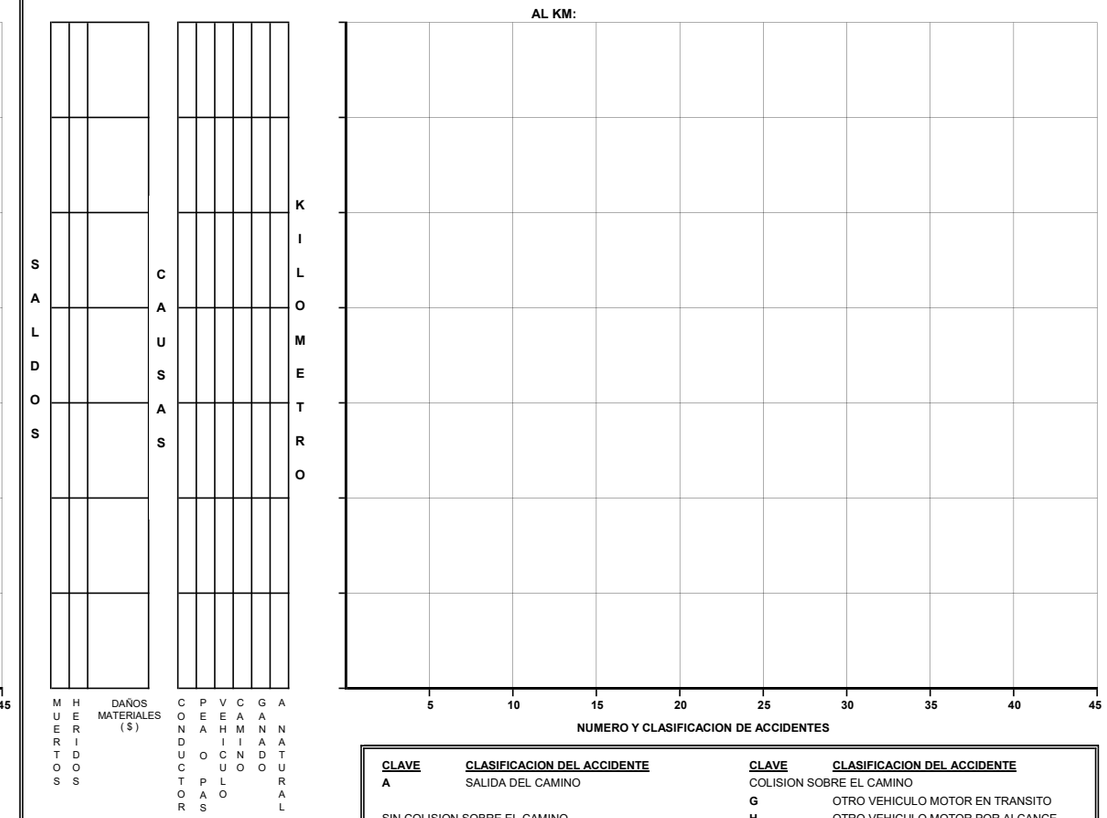

CLAVE	CLASIFICACION DEL ACCIDENTE	CLAVE	CLASIFICACION DEL ACCIDENTE
A	SALIDA DEL CAMINO	COLISION SOBRE EL CAMINO	
		G	OTRO VEHICULO MOTOR EN TRANSITO
SIN COLISION SOBRE EL CAMINO		H	OTRO VEHICULO MOTOR POR ALCANCE
B	VOLCADURA	J	VEHICULO MOTOR ESTACIONADO
C	CAIDA DE PASAJERO	K	FERROCARRIL
D	INCENDIO	L	BICICLETA
E	OTROS	M	ANIMAL
COLISION SOBRE EL CAMINO		N	OBJETO FIJO
F	PEATON (ATROPELLAMIENTO)	O	OTROS OBJETOS

ACCIDENTES EQUIVALENTES A DAÑOS MATERIALES
✝ UN MUERTO = 6 ACCIDENTES
✡ UN HERIDO = 2 ACCIDENTES

ACCIDENTES POR KILOMETRO
(2 0 0 3)

CARRETERA : RAMAL AL AEROPUERTO (MEX. 57)
TRAMO: RAMAL AL AEROPUERTO

DEL KM: 0+000
AL KM: 5+000

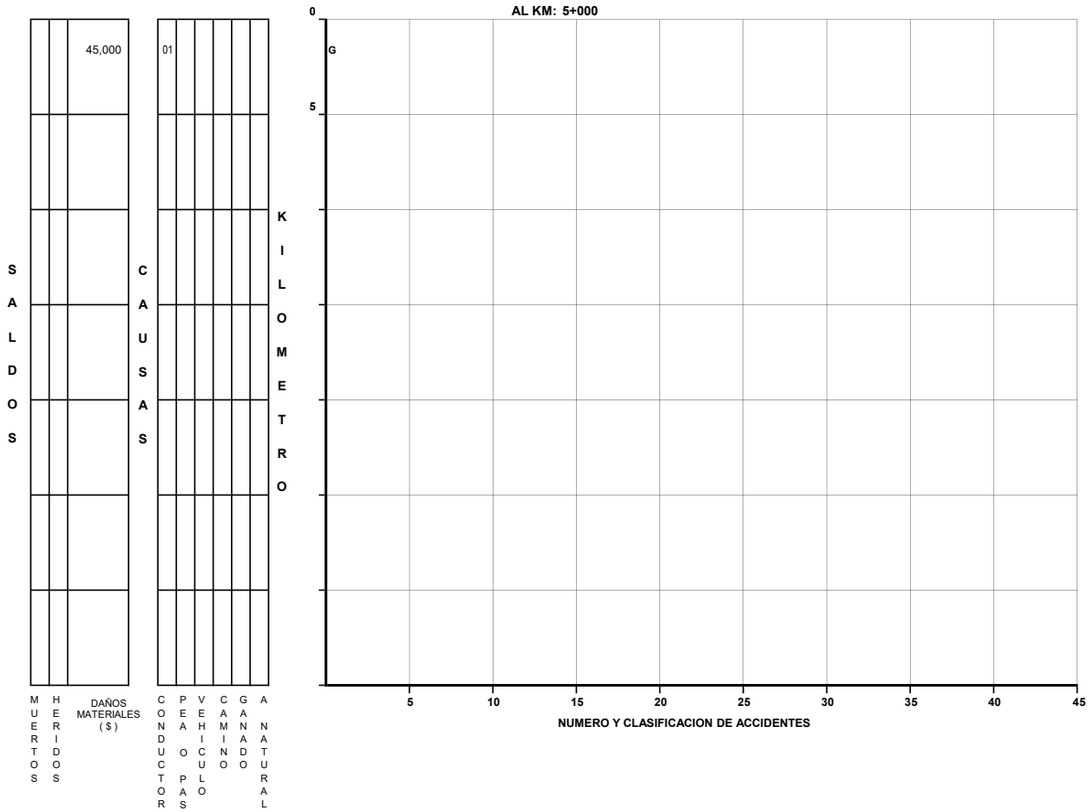

DEL KM:
AL KM:

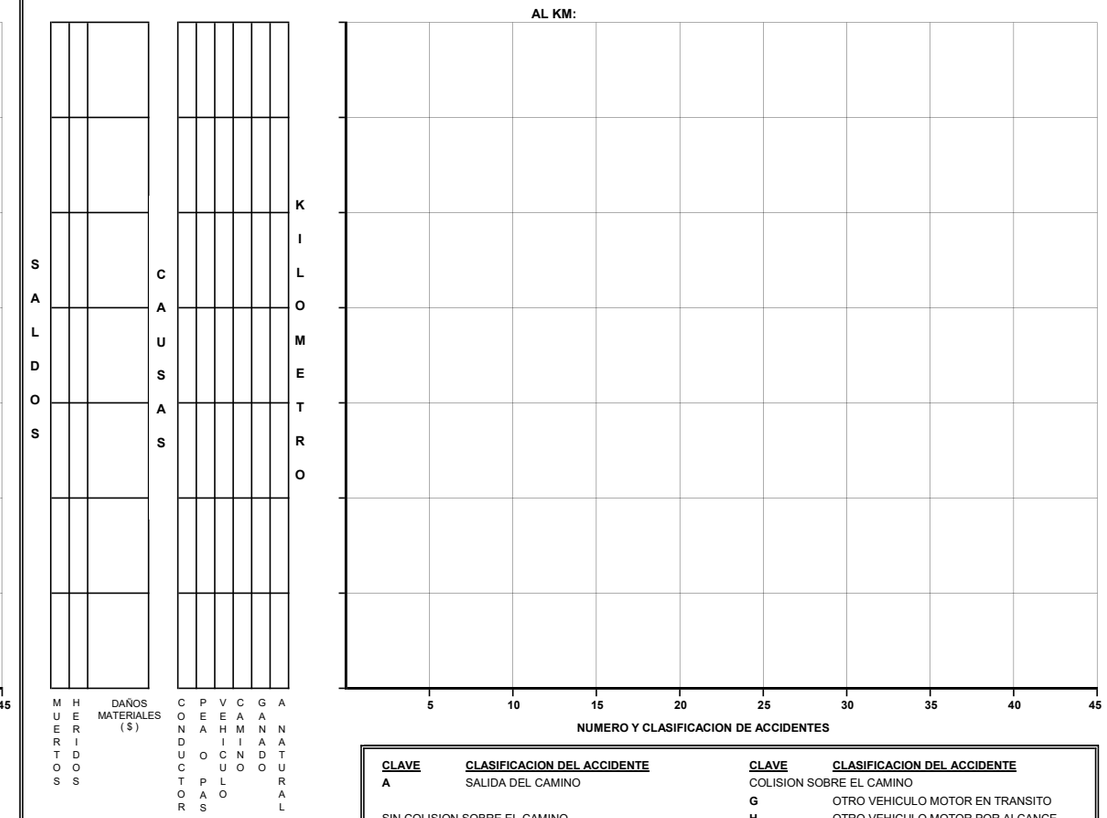

CLAVE	CLASIFICACION DEL ACCIDENTE	CLAVE	CLASIFICACION DEL ACCIDENTE
		COLISION SOBRE EL CAMINO	
		G	OTRO VEHICULO MOTOR EN TRANSITO
SIN COLISION SOBRE EL CAMINO		H	OTRO VEHICULO MOTOR POR ALCANCE
B	VOLCADURA	J	VEHICULO MOTOR ESTACIONADO
C	CAIDA DE PASAJERO	K	FERROCARRIL
D	INCENDIO	L	BICICLETA
E	OTROS	M	ANIMAL
COLISION SOBRE EL CAMINO		N	OBJETO FIJO
F	PEATON (ATROPELLAMIENTO)	O	OTROS OBJETOS

ACCIDENTES EQUIVALENTES A DAÑOS MATERIALES
✝ UN MUERTO = 6 ACCIDENTES
✡ UN HERIDO = 2 ACCIDENTES

ACCIDENTES POR KILOMETRO
(2 0 0 3)

CARRETERA : LIBRAMIENTO VILLA DE REYES (MEX. 37)
TRAMO: LIBRAMIENTO VILLA DE REYES (MEX. 37)

DEL KM: 0+000
AL KM: 3+100

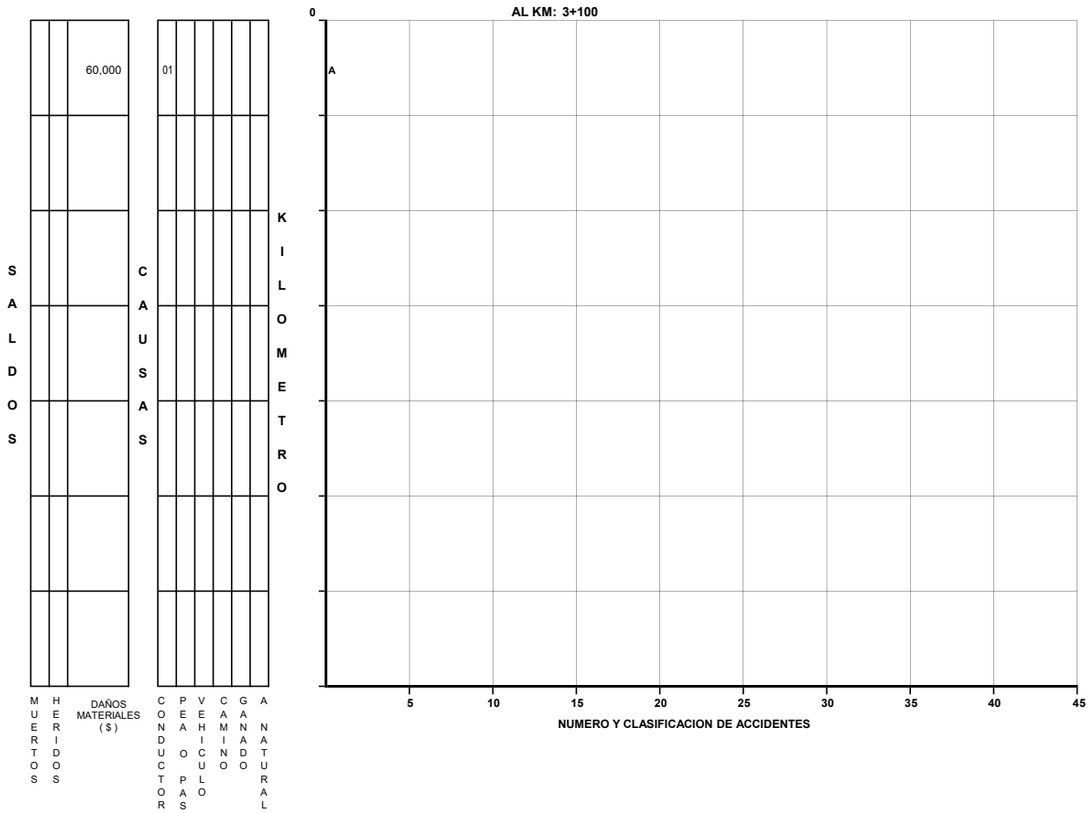

DEL KM:
AL KM:

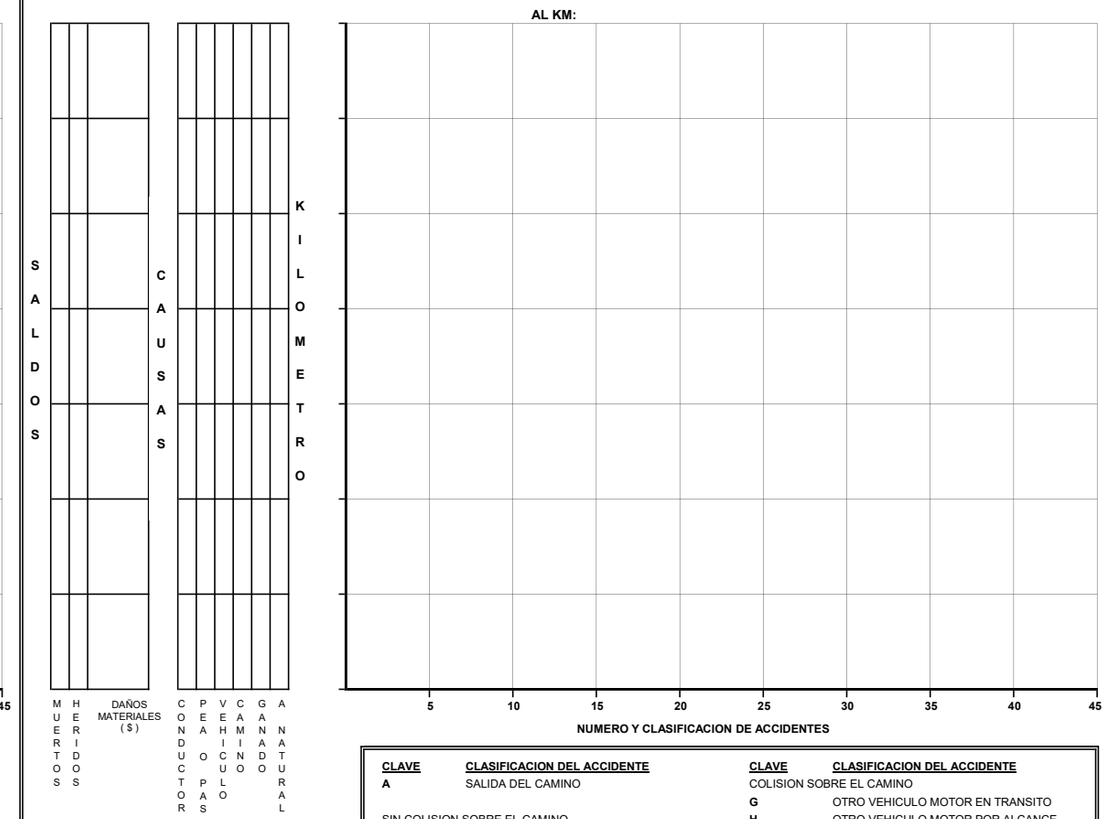

CLAVE	CLASIFICACION DEL ACCIDENTE	CLAVE	CLASIFICACION DEL ACCIDENTE
A	SALIDA DEL CAMINO	COLISION SOBRE EL CAMINO	
		G	OTRO VEHICULO MOTOR EN TRANSITO
SIN COLISION SOBRE EL CAMINO		**H**	OTRO VEHICULO MOTOR POR ALCANCE
B	VOLCADURA	**J**	VEHICULO MOTOR ESTACIONADO
C	CAIDA DE PASAJERO	**K**	FERROCARRIL
D	INCENDIO	**L**	BICICLETA
E	OTROS	**M**	ANIMAL
COLISION SOBRE EL CAMINO		**N**	OBJETO FIJO
F	PEATON (ATROPELLAMIENTO)	**O**	OTROS OBJETOS

ACCIDENTES EQUIVALENTES A DAÑOS MATERIALES
✝ UN MUERTO = 6 ACCIDENTES
✡ UN HERIDO = 2 ACCIDENTES

ACCIDENTES POR KILOMETRO
(2 0 0 3)

CARRETERA : RAMAL A VILLA HIDALGO (MEX. 57)
TRAMO: RAMAL A VILLA HIDALGO

DEL KM: 41+700
AL KM: 51+700

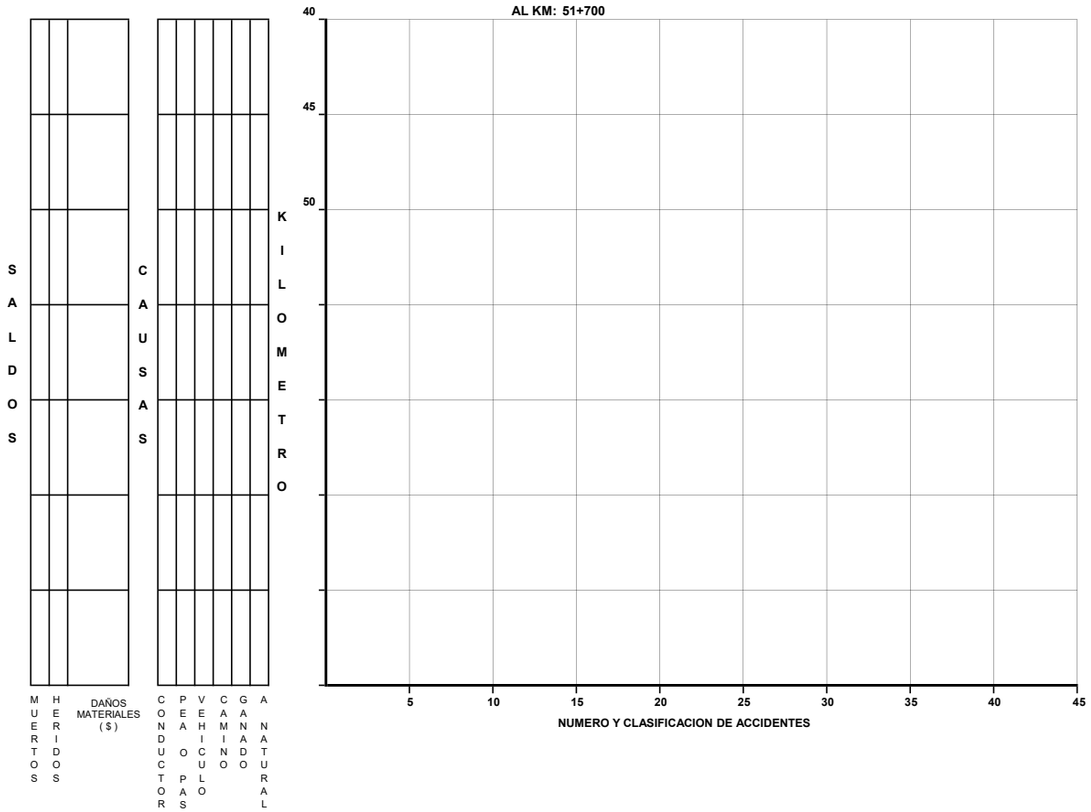

DEL KM:
AL KM:

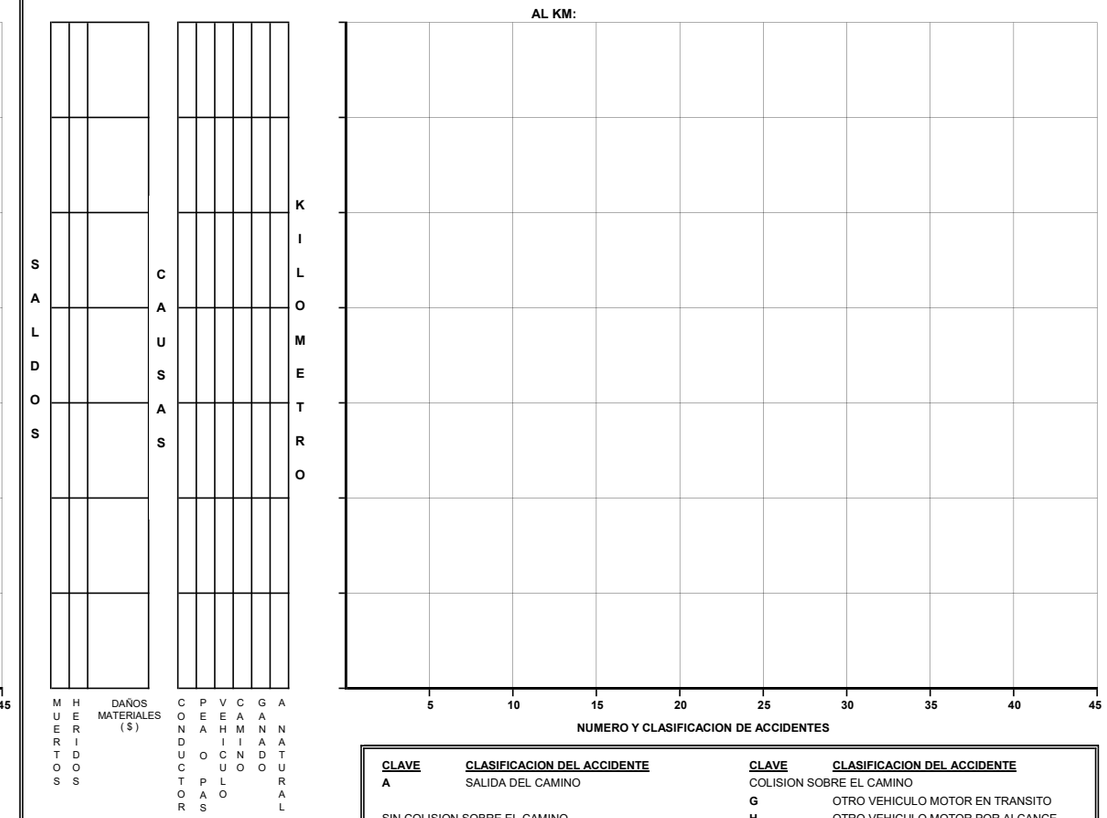

CLAVE	CLASIFICACION DEL ACCIDENTE	CLAVE	CLASIFICACION DEL ACCIDENTE
A	SALIDA DEL CAMINO	COLISION SOBRE EL CAMINO	
		G	OTRO VEHICULO MOTOR EN TRANSITO
SIN COLISION SOBRE EL CAMINO		H	OTRO VEHICULO MOTOR POR ALCANCE
B	VOLCADURA	J	VEHICULO MOTOR ESTACIONADO
C	CAIDA DE PASAJERO	K	FERROCARRIL
D	INCENDIO	L	BICICLETA
E	OTROS	M	ANIMAL
COLISION SOBRE EL CAMINO		N	OBJETO FIJO
F	PEATON (ATROPELLAMIENTO)	O	OTROS OBJETOS

ACCIDENTES EQUIVALENTES A DAÑOS MATERIALES
✝ UN MUERTO = 6 ACCIDENTES
✡ UN HERIDO = 2 ACCIDENTES

ACCIDENTES POR KILOMETRO
(2 0 0 3)

CARRETERA : RAMAL A EL SALTO (MEX. 80)
TRAMO: RAMAL A EL SALTO

DEL KM: 0+000
AL KM: 12+000

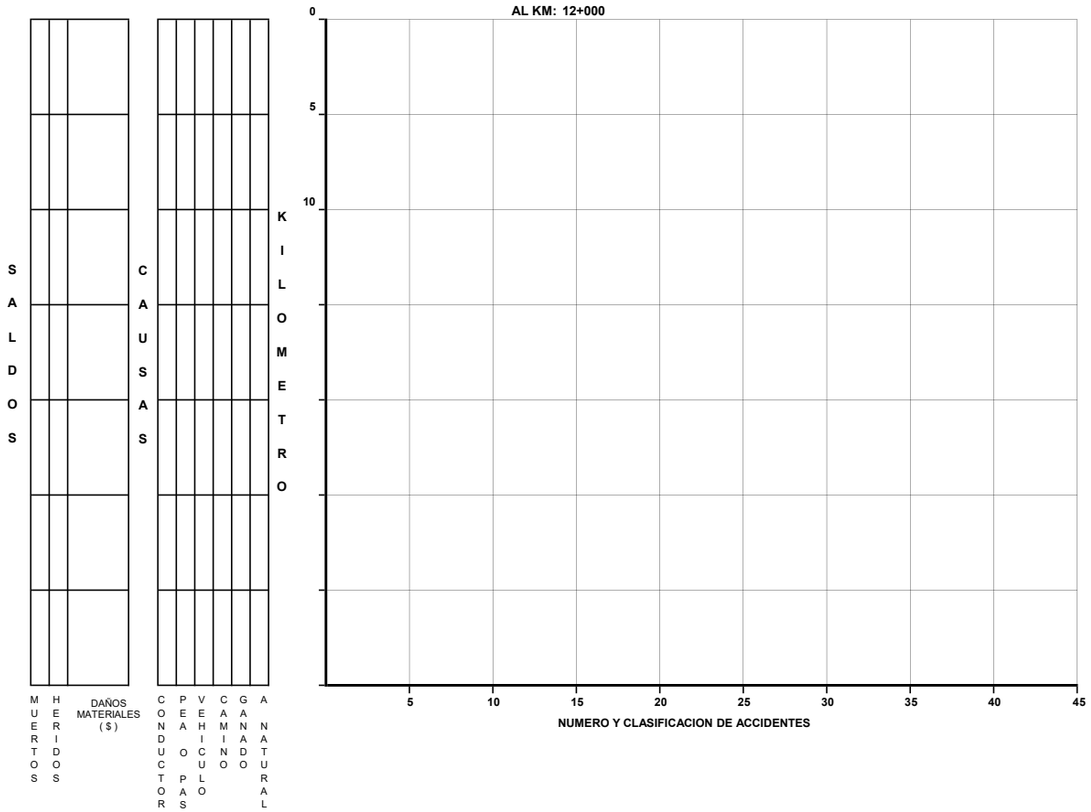

DEL KM:
AL KM:

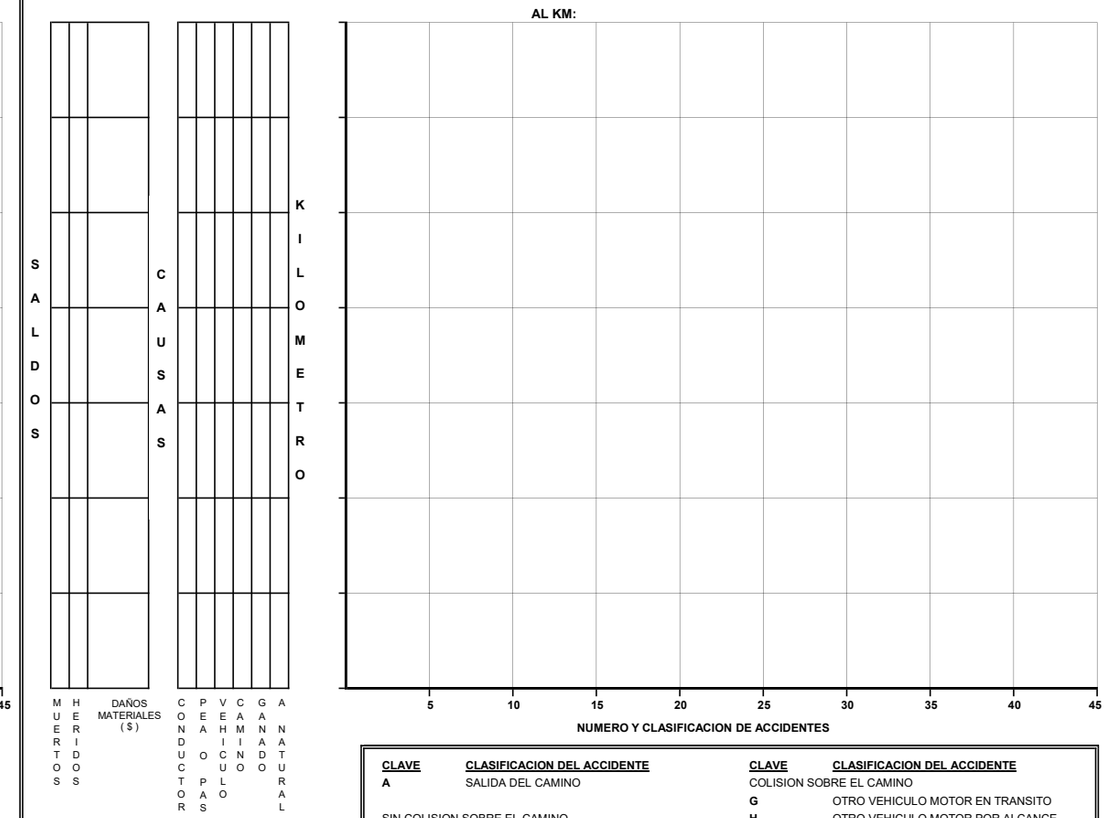

CLAVE	CLASIFICACION DEL ACCIDENTE	CLAVE	CLASIFICACION DEL ACCIDENTE
A	SALIDA DEL CAMINO	COLISION SOBRE EL CAMINO	
		G	OTRO VEHICULO MOTOR EN TRANSITO
SIN COLISION SOBRE EL CAMINO		**H**	OTRO VEHICULO MOTOR POR ALCANCE
B	VOLCADURA	**J**	VEHICULO MOTOR ESTACIONADO
C	CAIDA DE PASAJERO	**K**	FERROCARRIL
D	INCENDIO	**L**	BICICLETA
E	OTROS	**M**	ANIMAL
COLISION SOBRE EL CAMINO		**N**	OBJETO FIJO
F	PEATON (ATROPELLAMIENTO)	**O**	OTROS OBJETOS

ACCIDENTES EQUIVALENTES A DAÑOS MATERIALES
✝ UN MUERTO = 6 ACCIDENTES
✡ UN HERIDO = 2 ACCIDENTES

CAUSANTE PRINCIPAL DEL ACCIDENTE (en porcentaje)
(2 0 0 3)

S A N L U I S P O T O S I

CARRETERA Y TRAMO	CONDUCTOR	PEATON O PASAJERO	VEHICULO	CAMINO	IRRUPCION DE GANADO	AGENTE NATURAL
CD. VALLES - SAN LUIS POTOSI CD. VALLES - SAN LUIS POTOSI	93.54	.34	3.74	.68	1.70	.00
SAN LUIS POTOSI - MATEHUALA SAN LUIS POTOSI - MATEHUALA	84.91	2.36	8.96	.00	3.77	.00
QUERETARO - SAN LUIS POTOSI LIMS. DE LOS EDOS. GTO/SLP - SAN LUIS POTOSI	85.56	3.74	6.95	1.60	2.14	.00
SAN LUIS POTOSI - "T" ARCINAS SAN LUIS POTOSI - LIMS. DE LOS EDOS. SLP/ZAC	87.50	1.14	9.09	2.27	.00	.00
PACHUCA - CD. VALLES LIMS. DE LOS EDOS. HGO/SLP - CD. VALLES	90.28	8.33	.00	.00	1.39	.00
SAN LUIS POTOSI - LAGOS DE MORENO SAN LUIS POTOSI - LIMS. DE LOS EDOS. ZAC/JAL	87.69	.00	10.77	1.54	.00	.00
CD. VALLES - TAMPICO CD. VALLES - LIMS. DE LOS EDOS. SLP/VER	82.76	1.72	12.07	.00	3.45	.00
"T" HUIZACHE - ANTIGUO MORELOS "T" HUIZACHE - LIMS. DE EDOS. SLP/TAMPS	90.91	.00	3.03		6.06	.00
MATEHUALA - SALTILLO MATEHUALA - LIMS. DE LOS EDOS. SLP/NL	92.86	.00	3.57	3.57	.00	.00
S.L.P. - CHARCAS - MATEHUALA "T" C. (S.L.P. - "T" ARCINAS) - LA BONITA	92.59	3.70	.00	.00	3.70	.00
JALPAN - RIO VERDE LIMS. DE LOS EDOS. QRO/SLP - RIO VERDE	78.95	10.53	5.26	.00	5.26	.00
SAN FELIPE - T.C.(QUERETARO - SAN LUIS POTOSI) LIMS. EDOS. GTO/SLP- T.C.(QUERETARO-S.L.P.)	88.24	.00	.00	.00	11.76	.00
LIB. ORIENTE DE SAN LUIS POTOSI (D)	78.57	.00	7.14	7.14	7.14	.00
SAN JUAN DEL RIO - XILITLA LIMS. DE EDOS. QRO/ SLP - "T" HUICHIHUAYAN	100.00	.00	.00	.00	.00	.00
CD. VALLES - CD. VICTORIA CD. VALLES - LIMS. DE LOS EDOS. SLP/TAMPS	66.67	.00	25.00	.00	8.33	.00

CAUSANTE PRINCIPAL DEL ACCIDENTE (en porcentaje)
(2 0 0 3)

S A N L U I S P O T O S I

CARRETERA Y TRAMO	CONDUCTOR	PEATON O PASAJERO	VEHICULO	CAMINO	IRRUPCION DE GANADO	AGENTE NATURAL
LIBRAMIENTO DE CD. VALLES (MEX. 70)	88.89	11.11	.00	.00	.00	.00
CARBONERA - T.C.(MORELOS - SALTILLO) "T" RANCHO NUEVO - LIMS. DE EDOS. SLP/ZAC	100.00	.00	.00	.00	.00	.00
EL CLARIN - AGUA BUENA T.C.(CD. VALLES-SAN LUIS POTOSI) - AGUA BUENA	100.00	.00	.00	.00	.00	.00
TAMAZUNCHALE - EL ALAMO TAMAZUNCHALE - LIMS. DE EDOS. SLP/HGO	75.00	.00	25.00	.00	.00	.00
RAMAL OJO DE AGUA	100.00	.00	.00	.00	.00	.00
RAMAL A TIERRA NUEVA	100.00	.00	.00	.00	.00	.00
RAMAL A CARDENAS	50.00	.00	50.00	.00	.00	.00
"T" TULA - CD. VICTORIA "T" IZQ. TULA - LIMS. DE LOS EDOS. SLP/TAMPS	100.00	.00	.00	.00	.00	.00
RAMAL AL AEROPUERTO	100.00	.00	.00	.00	.00	.00
LIBRAMIENTO VILLA DE REYES	100.00	.00	.00	.00	.00	.00
RAMAL A VILLA HIDALGO	.00	.00	.00	.00	.00	.00
RAMAL A EL SALTO	.00	.00	.00	.00	.00	.00

TOTAL DE CAUSANTES PRINCIPALES DEL ACCIDENTE (en porcentaje) 2 0 0 3

S A N L U I S P O T O S I	88.30	2.13	6.32	.85	2.39	.00

DATOS DEL LUGAR DEL ACCIDENTE Y CONTROL DEL TRANSITO
(2 0 0 3)

S A N L U I S P O T O S I

CARRETERA Y TRAMO	ALINEAMIENTO VERTICAL				ALINEAMIENTO HORIZONTAL												CONTROL DE TRANSITO EXISTENTE												
	PENDIENTE	CIMA	COLUMPIO	A NIVEL	TANGENTE	CURVA ABIERTA	CURVA CERRADA	ENTRONQUE	PUENTE O TUNEL	INTERSECCION	CALLEJON	ACCESO PRIVADO	CRUCE FFCC	ZONA PORTUARIA	TRAMO EN CONSTRUCCION	OTRO	SEÑAL INFORMATIVA	SEÑAL PREVENTIVA	SEÑAL RESTRICTIVA	SEMAFORO	AGENTE O GUARDAVIA	BARRERA O ISLETA	RAYAS LATERALES	RAYA CENTRAL	VIBRADORES	ABANDERAMIENTO	BANDEREROS	OTRO CONTROL	SIN CONTROL
CD. VALLES - SAN LUIS POTOSI CD. VALLES - SAN LUIS POTOSI	227		1	66	96	39	156	3									149	262	237				267	273				25	2
SAN LUIS POTOSI - MATEHUALA SAN LUIS POTOSI - MATEHUALA	55			157	187	19	5	1									158	181	199			1	201	200				5	
QUERETARO - SAN LUIS POTOSI LIMS. DE LOS EDOS. GTO/SLP - SAN LUIS POTOSI	59			128	166	15	3	3									153	175	182				178	180	1	3		1	1
SAN LUIS POTOSI - "T" ARCINAS SAN LUIS POTOSI - LIMS. DE LOS EDOS. SLP/ZAC	46			42	75	8	1	4									72	79	81				71	75	2	1	1	1	1
PACHUCA - CD. VALLES LIMS. DE LOS EDOS. HGO/SLP - CD. VALLES	38			34	34	10	27	1									49	68	64				65	69				1	
SAN LUIS POTOSI - LAGOS DE MORENO SAN LUIS POTOSI - LIMS. DE LOS EDOS. ZAC/JAL	45		1	19	26	15	24										43	52	63				62	61					
CD. VALLES - TAMPICO CD. VALLES - LIMS. DE LOS EDOS. SLP/VER	19			39	45	7	6										41	56	54				55	56		1		1	
"T" HUIZACHE - ANTIGUO MORELOS "T" HUIZACHE - LIMS. DE EDOS. SLP/TAMPS	17	1			15	2	16										14	32	22				13	25					
MATEHUALA - SALTILLO MATEHUALA - LIMS. DE LOS EDOS. SLP/NL	4			24	26	1		1									24	26	27	3			26	27				1	
S.L.P. - CHARCAS - MATEHUALA "T" C. (S.L.P. - "T" ARCINAS) - LA BONITA	12			15	15	4	8										20	23	26				24	27					
JALPAN - RIO VERDE LIMS. DE LOS EDOS. QRO/SLP - RIO VERDE	8			11	14	2	3										14	15	14				14	19				4	
SAN FELIPE - T.C.(QUERETARO - SAN LUIS POTOSI) LIMS. EDOS. GTO/SLP- T.C.(QUERETARO-S.L.P.)				17	15		2										6	10	17				14	14					
LIB. ORIENTE DE SAN LUIS POTOSI (D)	7			7	11	1	2										11	11	14				14	13		1			
SAN JUAN DEL RIO - XILITLA LIMS. DE EDOS. QRO/ SLP - "T" HUICHIHUAYAN	12				1		11										10	12	11				12	12					
CD. VALLES - CD. VICTORIA CD. VALLES - LIMS. DE LOS EDOS. SLP/TAMPS	5			7	9	1	2										6	9	9				12	12					
LIBRAMIENTO DE CD. VALLES (MEX. 70)	1			8	5	2	1	1									4	8	7				7	7					1
CARBONERA - T.C.(MORELOS - SALTILLO) "T" RANCHO NUEVO - LIMS. DE EDOS. SLP/ZAC				6	4	2											3	5	6				5	3					

DATOS DEL LUGAR DEL ACCIDENTE Y CONTROL DEL TRANSITO
(2 0 0 3)

S A N L U I S P O T O S I

CARRETERA Y TRAMO	ALINEAMIENTO VERTICAL				ALINEAMIENTO HORIZONTAL												CONTROL DE TRANSITO EXISTENTE												
	PENDIENTE	CIMA	COLUMPIO	A NIVEL	TANGENTE	CURVA ABIERTA	CURVA CERRADA	ENTRONQUE	PUENTE O TUNEL	INTERSECCION	CALLEJON	ACCESO PRIVADO	CRUCE FFCC	ZONA PORTUARIA	TRAMO EN CONSTRUCCION	OTRO	SEÑAL INFORMATIVA	SEÑAL PREVENTIVA	SEÑAL RESTRICTIVA	SEMAFORO	AGENTE O GUARDAVIA	BARRERA O ISLETA	RAYAS LATERALES	RAYA CENTRAL	VIBRADORES	ABANDERAMIENTO	BANDEREROS	OTRO CONTROL	SIN CONTROL
EL CLARIN - AGUA BUENA T.C.(CD. VALLES-SAN LUIS POTOSI) - AGUA BUENA	4						4										1	3	4				3	4					
TAMAZUNCHALE - EL ALAMO TAMAZUNCHALE - LIMS. DE EDOS. SLP/HGO	2			2	2		2										2	3	4				3	4	1				
RAMAL OJO DE AGUA				3	2		1											2	3				3	3					
RAMAL A TIERRA NUEVA	2						2										1	2	2				2	2					
RAMAL A CARDENAS				2	2												1	1	1				1	2					
"T" TULA - CD. VICTORIA "T" IZQ. TULA - LIMS. DE LOS EDOS. SLP/TAMPS				1		1											1	1	1				1	1				1	
RAMAL AL AEROPUERTO				1	1														1				1	1					
LIBRAMIENTO VILLA DE REYES				1			1										1	1	1				1	1					
RAMAL A VILLA HIDALGO																													
RAMAL A EL SALTO																													

TOTAL DATOS DEL LUGAR DEL ACCIDENTE Y CONTROL DEL TRANSITO (2 0 0 3)

S A N L U I S P O T O S I	563	1	2	590	751	129	277	14									784	1 037	1 050	3		1	1 055	1 091	4	6	1	40	5

CIRCUNSTANCIAS QUE CONTRIBUYERON AL ACCIDENTE
(2 0 0 3)

S A N L U I S P O T O S I

CARRETERA Y TRAMO	DEL CONDUCTOR O PEATON														DEL VEHICULO										DEL CAMINO							AGENTE NATURAL					
	IMPRUDENCIA O INTENCION	VELOCIDAD EXCESIVA	INVADIO CARRIL CONTRARIO	REBASO INDEBIDAMENTE	NO RESPETO LA SEÑAL DE ALTO	NO RESPETO SEMAFORO	NO CEDIO EL PASO	NO GUARDO DISTANCIA	VIRO INDEBIDAMENTE	MAL ESTACIONADO	ESTADO DE EBRIEDAD	BAJO EFECTOS DE DROGA	DORMITANDO	DESLUMBRAMIENTO	LLANTAS	FRENOS	DIRECCION	SUSPENSION	LUCES	EJES	TRANSMISION	MOTOR	SOBRECUPO O SOBRECARGA	EXCESO DE DIMENSIONES	IRRUPCION DE GANADO	DESPERFECTOS	FALTA DE SEÑALES	OBJETOS EN EL CAMINO	MOJADO	RESBALOSO	OTROS	LLUVIA	NIEVE O GRANIZO	NIEBLA O HUMO	TOLVANERA	VIENTOS FUERTES	OTROS
CD. VALLES - SAN LUIS POTOSI CD. VALLES - SAN LUIS POTOSI	23	164	50	7	1		11	6	7		3		4			5	3		2	1					5			2									
SAN LUIS POTOSI - MATEHUALA SAN LUIS POTOSI - MATEHUALA	15	123	1		1		8	15	6	2			14		9	1	3	2		3		1			8												
QUERETARO - SAN LUIS POTOSI LIMS. DE LOS EDOS. GTO/SLP - SAN LUIS POTOSI	15	98	2				15	11	17	1			8		7		3			2		1			4			2	1								
SAN LUIS POTOSI - "T" ARCINAS SAN LUIS POTOSI - LIMS. DE LOS EDOS. SLP/ZAC	3	38	15	1	1		5	7	3	1	3			1	4		2	1		1								2									
PACHUCA - CD. VALLES LIMS. DE LOS EDOS. HGO/SLP - CD. VALLES	6	40	17	1			2	3	1		1														1												
SAN LUIS POTOSI - LAGOS DE MORENO SAN LUIS POTOSI - LIMS. DE LOS EDOS. ZAC/JAL	4	33	14	2			2	1	1						5					2							1										
CD. VALLES - TAMPICO CD. VALLES - LIMS. DE LOS EDOS. SLP/VER	2	32	4	4				2	2	1	1		1				2		1	2			1	1	2												
"T" HUIZACHE - ANTIGUO MORELOS "T" HUIZACHE - LIMS. DE EDOS. SLP/TAMPS	2	19	6				1			1	1					1									2												
MATEHUALA - SALTILLO MATEHUALA - LIMS. DE LOS EDOS. SLP/NL	5	10	2	1	1	1	2	2	1		1				1													1									
S.L.P. - CHARCAS - MATEHUALA "T" C. (S.L.P. - "T" ARCINAS) - LA BONITA	2	20	3				1																		1												
JALPAN - RIO VERDE LIMS. DE LOS EDOS. QRO/SLP - RIO VERDE	2	10					2				2		1					1							1												
SAN FELIPE - T.C.(QUERETARO - SAN LUIS POTOSI) LIMS. EDOS. GTO/SLP- T.C.(QUERETARO-S.L.P.)		7	5				2				1														2												
LIB. ORIENTE DE SAN LUIS POTOSI (D)	1	9							1						1										1			1									
SAN JUAN DEL RIO - XILITLA LIMS. DE EDOS. QRO/ SLP - "T" HUICHIHUAYAN		7	4					1																													
CD. VALLES - CD. VICTORIA CD. VALLES - LIMS. DE LOS EDOS. SLP/TAMPS		6	1						1									1	2						1												

CIRCUNSTANCIAS QUE CONTRIBUYERON AL ACCIDENTE
(2 0 0 3)

S A N L U I S P O T O S I

CARRETERA Y TRAMO	DEL CONDUCTOR O PEATON														DEL VEHICULO										DEL CAMINO							AGENTE NATURAL					
	IMPRUDENCIA O INTENCION	VELOCIDAD EXCESIVA	INVADIO CARRIL CONTRARIO	REBASO INDEBIDAMENTE	NO RESPETO LA SEÑAL DE ALTO	NO RESPETO SEMAFORO	NO CEDIO EL PASO	NO GUARDO DISTANCIA	VIRO INDEBIDAMENTE	MAL ESTACIONADO	ESTADO DE EBRIEDAD	BAJO EFECTOS DE DROGA	DORMITANDO	DESLUMBRAMIENTO	LLANTAS	FRENOS	DIRECCION	SUSPENSION	LUCES	EJES	TRANSMISION	MOTOR	SOBRECUPO O SOBRECARGA	EXCESO DE DIMENSIONES	IRRUPCION DE GANADO	DESPERFECTOS	FALTA DE SEÑALES	OBJETOS EN EL CAMINO	MOJADO	RESBALOSO	OTROS	LLUVIA	NIEVE O GRANIZO	NIEBLA O HUMO	TOLVANERA	VIENTOS FUERTES	OTROS
LIBRAMIENTO DE CD. VALLES (MEX. 70)		4					3		2																												
CARBONERA - T.C.(MORELOS - SALTILLO) "T" RANCHO NUEVO - LIMS. DE EDOS. SLP/ZAC	1	3	1							1																											
EL CLARIN - AGUA BUENA T.C.(CD. VALLES-SAN LUIS POTOSI) - AGUA BUENA		3	1																																		
TAMAZUNCHALE - EL ALAMO TAMAZUNCHALE - LIMS. DE EDOS. SLP/HGO		3														1																					
RAMAL OJO DE AGUA		2	1																																		
RAMAL A TIERRA NUEVA		1	1																																		
RAMAL A CARDENAS		1																	1																		
"T" TULA - CD. VICTORIA "T" IZQ. TULA - LIMS. DE LOS EDOS. SLP/TAMPS		1																																			
RAMAL AL AEROPUERTO				1																																	
LIBRAMIENTO VILLA DE REYES		1																																			
RAMAL A VILLA HIDALGO																																					
RAMAL A EL SALTO																																					

TOTAL DE CIRCUNSTANCIAS QUE CONTRIBUYERON AL ACCIDENTE (2 0 0 3)

S A N L U I S P O T O S I	81	635	128	17	4	1	54	48	42	7	13		28	1	27	8	13	5	6	11		2	1	1	28		1	8	1								

ACCIDENTES POR TIPO DE VEHICULO
(2 0 0 3)

S A N L U I S P O T O S I

CARRETERA Y TRAMO	# DE ACC.	ACCIDENTES POR TIPO DE VEHICULO																							
		A	A-A	A-B	A-C	A-B-C	B	B-B	B-C	C	C-C	A-M	A-O	A-B-O	A-C-O	A-M-O	B-M	B-O	C-M	C-O	M	M-M	M-O	O	O-O
CD. VALLES - SAN LUIS POTOSI CD. VALLES - SAN LUIS POTOSI	294	67	14	6	33	1	2		6	115	30	4	4						1	7	1		2	1	
SAN LUIS POTOSI - MATEHUALA SAN LUIS POTOSI - MATEHUALA	212	52	3	1	17		2		3	86	33	1	5		1					4				4	
QUERETARO - SAN LUIS POTOSI LIMS. DE LOS EDOS. GTO/SLP - SAN LUIS POTOSI	187	40	11	1	21		5		6	61	19	4	9						2	2			3	3	
SAN LUIS POTOSI - "T" ARCINAS SAN LUIS POTOSI - LIMS. DE LOS EDOS. SLP/ZAC	88	13	2	1	13		1		2	27	19	2	1		1		1		2	2			1		
PACHUCA - CD. VALLES LIMS. DE LOS EDOS. HGO/SLP - CD. VALLES	72	8	3	3	14	1	3		4	21	7	2		1					1		1			3	
SAN LUIS POTOSI - LAGOS DE MORENO SAN LUIS POTOSI - LIMS. DE LOS EDOS. ZAC/JAL	65	12	7	1	13					22	8		1										1		
CD. VALLES - TAMPICO CD. VALLES - LIMS. DE LOS EDOS. SLP/VER	58	11	2		6	1			2	24	7	1	2							1			1		
"T" HUIZACHE - ANTIGUO MORELOS "T" HUIZACHE - LIMS. DE EDOS. SLP/TAMPS	33	8	1		4		1		2	15	2														
MATEHUALA - SALTILLO MATEHUALA - LIMS. DE LOS EDOS. SLP/NL	28	2	5		4				1	7	5	2								1			1		
S.L.P. - CHARCAS - MATEHUALA "T" C. (S.L.P. - "T" ARCINAS) - LA BONITA	27	6	1						1	15	1						1		1				1		
JALPAN - RIO VERDE LIMS. DE LOS EDOS. QRO/SLP - RIO VERDE	19	6	2							10		1													
SAN FELIPE - T.C.(QUERETARO - SAN LUIS POTOSI) LIMS. EDOS. GTO/SLP- T.C.(QUERETARO-S.L.P.)	17	2	1		7				1	4	2														
LIB. ORIENTE DE SAN LUIS POTOSI (D)	14	5			1				1	6	1														
SAN JUAN DEL RIO - XILITLA LIMS. DE EDOS. QRO/ SLP - "T" HUICHIHUAYAN	12	4	2	1	2				1	1	1														
CD. VALLES - CD. VICTORIA CD. VALLES - LIMS. DE LOS EDOS. SLP/TAMPS	12	3	1							7										1					
LIBRAMIENTO DE CD. VALLES (MEX. 70)	9	2	1		3				1		1												1		
CARBONERA - T.C.(MORELOS - SALTILLO) "T" RANCHO NUEVO - LIMS. DE EDOS. SLP/ZAC	6	3							1	1										1					
EL CLARIN - AGUA BUENA T.C.(CD. VALLES-SAN LUIS POTOSI) - AGUA BUENA	4	1			1					2															

ACCIDENTES POR TIPO DE VEHICULO
(2 0 0 3)

S A N L U I S P O T O S I

CARRETERA Y TRAMO	# DE ACC.	ACCIDENTES POR TIPO DE VEHICULO																							
		A	A-A	A-B	A-C	A-B-C	B	B-B	B-C	C	C-C	A-M	A-O	A-B-O	A-C-O	A-M-O	B-M	B-O	C-M	C-O	M	M-M	M-O	O	O-O
TAMAZUNCHALE - EL ALAMO TAMAZUNCHALE - LIMS. DE EDOS. SLP/HGO	4									3			1												
RAMAL OJO DE AGUA	3	1									1	1													
RAMAL A TIERRA NUEVA	2	1									1														
RAMAL A CARDENAS	2	1								1															
"T" TULA - CD. VICTORIA "T" IZQ. TULA - LIMS. DE LOS EDOS. SLP/TAMPS	1									1															
RAMAL AL AEROPUERTO	1		1																						
LIBRAMIENTO VILLA DE REYES	1									1															
RAMAL A VILLA HIDALGO																									
RAMAL A EL SALTO																									

TOTAL DE ACCIDENTES POR TIPO DE VEHICULO (2 0 0 3)

TOTALES	1,171	248	57	14	139	3	14		32	430	138	18	23	1	2		2		7	19	2		11	11	
PORCENTAJES	100.00	21.18	4.87	1.20	11.87	0.26	1.20	0.00	2.73	36.72	11.78	1.54	1.96	0.09	0.17	0.00	0.17	0.00	0.60	1.62	0.17	0.00	0.94	0.94	0.00

TIPO DE VEHICULO

A.- AUTOMOVIL Y PICK-UP
B.- AUTOBUSES
C.- CAMION SENCILLO Y COMBINADO
M.- MOTOCICLETAS Y BICICLETAS
O.- OTROS (MAQ. AGRICOLA, DE CONST, TREN, VEH. FUGADOS DEL SITIO)

TIPO DE VEHICULOS INVOLUCRADOS

(2 0 0 3)

S A N L U I S P O T O S I

CARRETERA Y TRAMO	TIPO DE VEHICULOS INVOLUCRADOS																																																TOTAL DE VEH.
	A	A-A		A-B		A-C		A-B-C			B	B-B		B-C		C	C-C		A-M		A-O		A-B-O			A-C-O			A-M-O			B-M		B-O		C-M		C-O		M	M-M		M-O		O	O-O	
CD. VALLES - SAN LUIS POTOSI CD. VALLES - SAN LUIS POTOSI	67	14	14	6	6	36	33	1	1	1	2			6	8	115	34	30	4	4	4	5														1	1	7	7	1			2	2	1			413
SAN LUIS POTOSI - MATEHUALA SAN LUIS POTOSI - MATEHUALA	52	3	3	1	1	17	20				2			3	3	86	33	33	1	1	5	5				1	1	1										4	4						4			284
QUERETARO - SAN LUIS POTOSI LIMS. DE LOS EDOS. GTO/SLP - SAN LUIS POTOSI	40	13	11	1	1	21	28				5			6	9	61	21	19	4	4	9	11														2	2	2	2				3	3	3			281
SAN LUIS POTOSI - "T" ARCINAS SAN LUIS POTOSI - LIMS. DE LOS EDOS. SLP/ZAC	13	3	2	1	1	13	15				1			2	2	27	23	19	2	2	1	1				1	1	1				1	1			2	2	4	2				1	1				145
PACHUCA - CD. VALLES LIMS. DE LOS EDOS. HGO/SLP - CD. VALLES	8	3	3	3	3	14	14	1	1	1	3			4	5	21	9	7	2	2			1	1	1										1	1			1					3			113
SAN LUIS POTOSI - LAGOS DE MORENO SAN LUIS POTOSI - LIMS. DE LOS EDOS. ZAC/JAL	12	7	7	1	1	13	16									22	9	8			1	1																				1	1				100
CD. VALLES - TAMPICO CD. VALLES - LIMS. DE LOS EDOS. SLP/VER	11	2	2			6	6	1	1	1				2	2	24	7	7	2	1	2	2																1	1				1	1				83
"T" HUIZACHE - ANTIGUO MORELOS "T" HUIZACHE - LIMS. DE EDOS. SLP/TAMPS	8	1	1			4	4				1			2	3	15	2	2																														43
MATEHUALA - SALTILLO MATEHUALA - LIMS. DE LOS EDOS. SLP/NL	2	5	5			6	4							1	1	7	5	5	2	2																		1	1				1	1				49
S.L.P. - CHARCAS - MATEHUALA "T" C. (S.L.P. - "T" ARCINAS) - LA BONITA	6	1	1											1	1	15	1	1														1	1			1	1						1	1				33
JALPAN - RIO VERDE LIMS. DE LOS EDOS. QRO/SLP - RIO VERDE	6	2	2													10			1	1																													22
SAN FELIPE - T.C.(QUERETARO - SAN LUIS POTOSI) LIMS. EDOS. GTO/SLP- T.C.(QUERETARO-S.L.P.)	2	1	1			7	8							1	1	4	2	2																														29
LIB. ORIENTE DE SAN LUIS POTOSI (D)	5					1	1							1	1	6	1	1																														17
SAN JUAN DEL RIO - XILITLA LIMS. DE EDOS. QRO/ SLP - "T" HUICHIHUAYAN	4	2	2	1	1	2	2							2	1	1	1	1																														20
CD. VALLES - CD. VICTORIA CD. VALLES - LIMS. DE LOS EDOS. SLP/TAMPS	3	1	1													7																						1	1									14
LIBRAMIENTO DE CD. VALLES (MEX. 70)	2	1	1			3	3							1	1		1	1																									1	1				16
CARBONERA - T.C.(MORELOS - SALTILLO) "T" RANCHO NUEVO - LIMS. DE EDOS. SLP/ZAC	3															1	1	1																				1	1									8
EL CLARIN - AGUA BUENA T.C.(CD. VALLES-SAN LUIS POTOSI) - AGUA BUENA	1					1	1									2																																5
TAMAZUNCHALE - EL ALAMO TAMAZUNCHALE - LIMS. DE EDOS. SLP/HGO																3					2	1																										6
RAMAL OJO DE AGUA	1																1	1	1	1																													5

TIPO DE VEHICULOS INVOLUCRADOS
(2 0 0 3)

S A N L U I S P O T O S I

CARRETERA Y TRAMO	TIPO DE VEHICULOS INVOLUCRADOS																																																TOTAL DE VEH.
	A	A-A		A-B		A-C		A-B-C			B	B-B		B-C		C	C-C		A-M		A-O		A-B-O			A-C-O			A-M-O			B-M		B-O		C-M		C-O		M	M-M		M-O		O	O-O		
RAMAL A TIERRA NUEVA	1																1	1																															3
RAMAL A CARDENAS	1															1																																	2
"T" TULA - CD. VICTORIA "T" IZQ. TULA - LIMS. DE LOS EDOS. SLP/TAMPS																1																																	1
RAMAL AL AEROPUERTO		1	1																																														2
LIBRAMIENTO VILLA DE REYES																1																																	1
RAMAL A VILLA HIDALGO																																																	
RAMAL A EL SALTO																																																	

TOTAL DE TIPO DE VEHICULOS INVOLUCRADOS (2 0 0 3)

TOTALES	248	60	57	14	14	144	155	3	3	3	14			32	38	430	152	139	19	18	24	26	1	1	1	2	2	2				2	2			7	7	21	19	2			11	11	11			1 695
	248	117		28		299		9			14			70		430	291		37		50		3			6						4				14		40		2			22		11			1 695

TIPO DE VEHICULO	TOTAL DE VEHICULOS	PORCENTAJE %
A	572	34%
B	66	4%
C	947	56%
M	40	2%
O	70	4%
T	1695	100%

TIPO DE VEHICULO
A.- AUTOMOVIL Y PICK-UP
B.- AUTOBUSES
C.- CAMION SENCILLO Y COMBINADO
M.- MOTOCICLETAS Y BICICLETAS
O.- OTROS (MAQ. AGRICOLA, DE CONST, TREN, VEH. FUGADOS DEL SITIO)

RESUMEN DE ACCIDENTES DE TRANSITO 2 0 0 3

RED DE CARRETERA FEDERAL LIBRE Y DE CUOTA

S A N L U I S P O T O S I

CLASIFICACION	LONGITUD (km)	ACCIDENTES	HERIDOS	MUERTOS	DAÑOS MATERIALES (MILLONES $)	VEH/km (MILLONES)	INDICE DE ACCIDENTES (A)
LIBRE	1,610.051	1,157	910	157	60.599	2,795.861	0.414
CUOTA	33.760	14	13	4	0.955	84.951	0.165
RESUMEN DEL ESTADO	1,643.811	1,171	923	161	61.554	2,880.811	0.406

NOTA:

(A) INDICE DE ACCIDENTES POR MILLON DE VEHICULOS - KILOMETRO