E S T A D I S T I C A

A C C I D E N T E S D E T R A N S I T O

(2 0 0 4)

C A M P E C H E

INFORMACION GENERAL

CAMPECHE

● ***SUPERFICIE***	***56,859***	***km² .***
● ***POBLACIÓN (2004)***	***690,689***	***HABITANTES***
	344,334	***HOMBRES***
	346,355	***MUJERES***
● ***DENSIDAD DE POBLACIÓN (2004)***	***12.147***	***HAB./km² .***
● ***VEHÍCULOS REGISTRADOS (2004)***	***66,409***	***VEHICULOS***
● ***HABITANTES POR VEHÍCULO (2004)***	***10.401***	***HAB./VEH.***
● ***INDICE DE MOTORIZACIÓN (2004)***	***0.096***	***VEH./HAB.***

● *LONGITUD Y TIPO DE SUPERFICIE DE LA RED CARRETERA (km.)*

CONCEPTO	PAVIMENTADA			REVESTIDA	TERRACERIA	TOTAL
	DOS CARRILES	CUATRO CARRILES	MAS DE CUATRO CARRILES			
Federal libre	1,236.39	16.50	-	-	-	1,252.89
Federal cuota	-	39.50	-	-	-	39.50
Estatal libre	1,007.00	-	-	-	-	1,007.00
Estatal cuota	-	-	-	-	-	-
Rural	1,334.70	-	-	286.90	704.50	2,326.10
Brechas	-	-	-	-	607.70	607.70
						5,233.19

● *UTILIZACION DE LAS CARRETERAS*

RANGOS DE VOLUMEN EN TDPA	FEDERAL LIBRE AFORADA		ESTATAL LIBRE AFORADA		FEDERAL Y/O ESTATAL CUOTA AFORADA	
	LONGITUD	PORCENTAJE	LONGITUD	PORCENTAJE	LONGITUD	PORCENTAJE
1 - 2,000	589.33	47.18	132.10	82.56	-	-
2,001 - 5,000	643.28	51.50	27.90	17.44	39.00	100.00
5,001 - 10,000	16.50	1.32	-	-	-	-
10,001 - MAS	-	-	-	-	-	-
TOTAL	1,249.11	100.00	160.00	100.00	39.00	100.00

NOTA:

TDPA.- TRANSITO DIARIO PROMEDIO ANUAL

INDICE DE ACCIDENTES
POR MILLON DE VEHICULOS-KILOMETRO

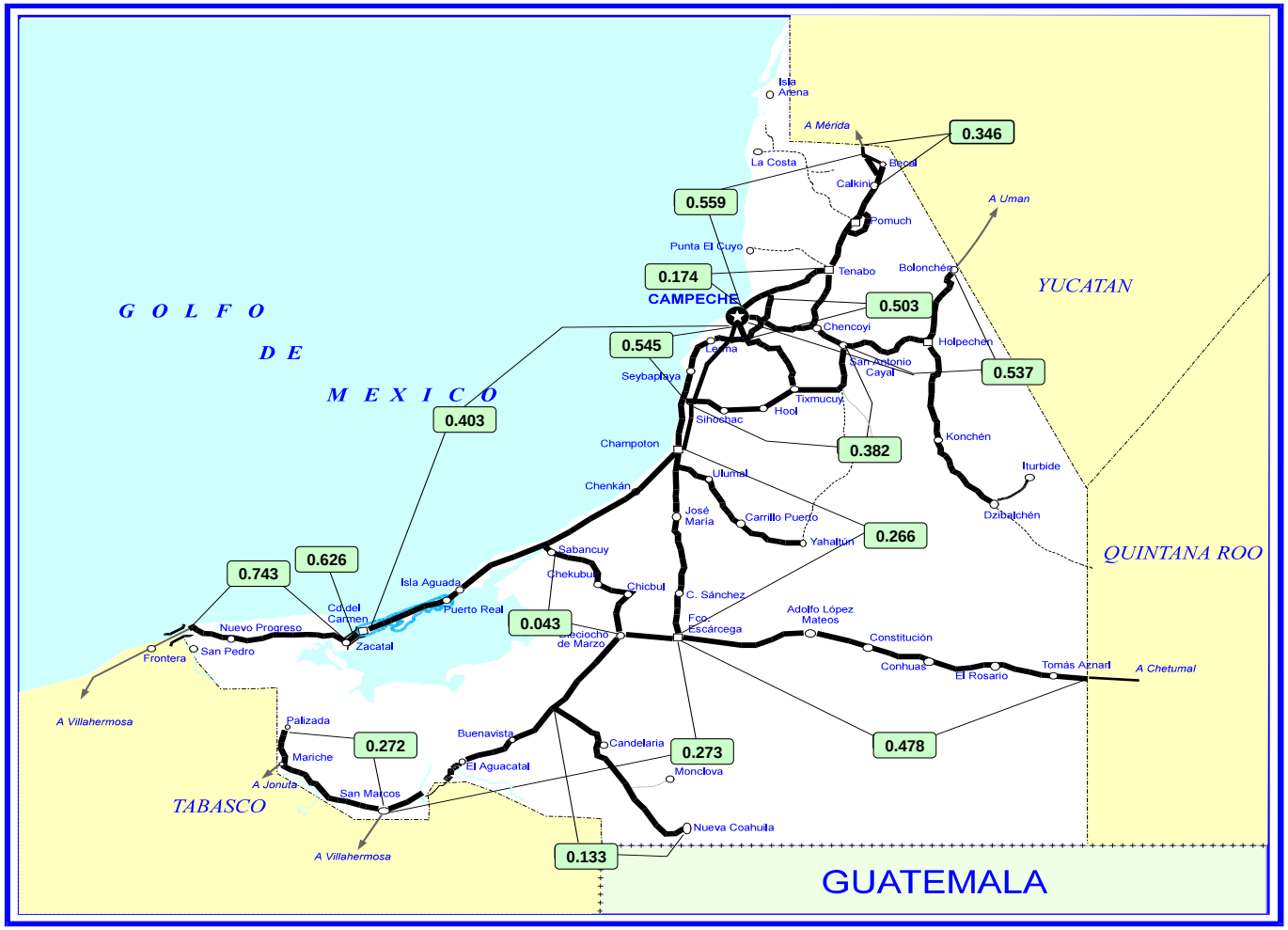

INDICE DE ACCIDENTES
EN EL ESTADO

$$\overline{I}_{V\text{-}km}^{A} = 0.423$$

E S T A D O D E
C A M P E C H E

ACCIDENTES DE TRANSITO

(2 0 0 4)

C A M P E C H E

CARRETERA Y TRAMO	LONGITUD	VEH-km MILLONES	# DE ACCIDENTES				SALDOS			INDICES POR 10^6 DE VEH-KM		INDICES POR 10^5 DE VEH-KM		
			TOTAL	CON MUERTOS	SOLO CON HERIDOS	EQUIVALENTES (1)	MUERTOS	HERIDOS	DAÑOS MATERIALES (MILLONES $)	ACCIDENTES	PELIGROSIDAD	ACCIDENTES MORTALES	MUERTOS	HERIDOS
VILLAHERMOSA - FCO. ESCARCEGA LIM. EDOS. TAB/CAMP - FCO. ESCARCEGA	141.280	146.554	40	2	10	100	3	21	1.550	0.273	0.682	0.001	0.002	0.014
VILLAHERMOSA - CD. DEL CARMEN LIM. EDOS. TAB/CAMP - ZACATAL	65.000	67.284	50	3	17	160	5	40	2.458	0.743	2.378	0.004	0.007	0.059
CD. DEL CARMEN - CAMPECHE CD. DEL CARMEN - CAMPECHE	203.100	233.144	94	11	24	296	17	50	3.788	0.403	1.270	0.005	0.007	0.021
FCO. ESCARCEGA - CHAMPOTON FCO. ESCARCEGA - CHAMPOTON	77.060	75.155	20	3	3	58	3	10	0.836	0.266	0.772	0.004	0.004	0.013
FCO. ESCARCEGA - CHETUMAL FCO. ESCARCEGA - LIM. EDOS. CAMP/Q.ROO	177.220	83.638	40	4	5	100	4	18	3.052	0.478	1.196	0.005	0.005	0.022
CAMPECHE - MERIDA CAMPECHE - LIM. EDOS. CAMP/YUC	87.174	134.179	75	3	22	195	5	45	2.748	0.559	1.453	0.002	0.004	0.034
LIBRAMIENTO CAMPECHE LIBRAMIENTO CAMPECHE	26.263	27.838	14	0	9	44	0	15	0.875	0.503	1.581	0.000	0.000	0.054
CAMPECHE - UMAN CAMPECHE - LIM. EDOS. CAMP/YUC	134.760	40.973	22	1	1	36	1	4	0.717	0.537	0.879	0.002	0.002	0.010
CHENCOLLI - TENABO CHENCOLLI - TENABO	27.420	5.755	1	0	1	3	0	1	0.100	0.174	0.521	0.000	0.000	0.017
CALKINI - MAXCANU CALKINI - LIM. EDOS. CAMP/YUC	9.050	2.894	1	1	0	9	1	1	0.040	0.346	3.110	0.035	0.035	0.035
HALTUNCHEN - CAYAL HALTUNCHEN - CAYAL	74.700	18.322	7	1	8	29	1	8	0.238	0.382	1.583	0.005	0.005	0.044

ACCIDENTES DE TRANSITO

(2 0 0 4)

C A M P E C H E

CARRETERA Y TRAMO	LONGITUD	VEH-km MILLONES	# DE ACCIDENTES				SALDOS			INDICES POR 10^6 DE VEH-KM		INDICES POR 10^5 DE VEH-KM		
			TOTAL	CON MUERTOS	SOLO CON HERIDOS	EQUIVALENTES (1)	MUERTOS	HERIDOS	DAÑOS MATERIALES (MILLONES $)	ACCIDENTES	PELIGROSIDAD	ACCIDENTES MORTALES	MUERTOS	HERIDOS
RAMAL A NUEVO COAHUILA RAMAL A NUEVO COAHUILA	85.400	22.568	3	2	7	53	6	7	0.070	0.133	2.348	0.009	0.027	0.031
RAMAL A PALIZADA RAMAL A PALIZADA	67.300	18.374	5	0	0	7	0	1	0.105	0.272	0.381	0.000	0.000	0.005
DIAZ ORDAZ - SABANCUY DIAZ ORDAZ - SABANCUY	57.400	23.172	1	0	0	1	0	0	0.005	0.043	0.043	0.000	0.000	0.000
AUT. CHAMPOTON - CAMPECHE VILLAMADERO - CAMPECHE	39.000	53.225	29	0	6	65	0	18	0.973	0.545	1.221	0.000	0.000	0.034
PUENTE "EL ZACATAL" ZACATAL - CD. DEL CARMEN	3.890	4.791	3	0	1	5	0	1	0.080	0.626	1.044	0.000	0.000	0.021

TOTAL DE ACCIDENTES DE TRANSITO

C A M P E C H E	1276.017	957.864	405	31	114	1,161	46	240	17.634	0.423	1.212	0.003	0.005	0.025

NOTA:

(1) ACCIDENTES EQUIVALENTES
UN MUERTO = 6 ACCIDENTES
UN HERIDO = 2 ACCIDENTES

ACCIDENTES Y SALDOS POR MES

(2 0 0 4)

C A M P E C H E

CARRETERA Y TRAMO	SALDOS	ENERO	FEBRERO	MARZO	ABRIL	MAYO	JUNIO	JULIO	AGOSTO	SEPTIEMBRE	OCTUBRE	NOVIEMBRE	DICIEMBRE
VILLAHERMOSA - FCO. ESCARCEGA	# ACCIDENTES	9	2	7	9	4	3	6					
LIM. EDOS. TAB/CAMP - FCO. ESCARCEGA	# MUERTOS					3							
	# HERIDOS	5		2	12		1	1					
	DAÑOS MATERIALES (MILLONES $)	0.4675	0.1170	0.2000	0.2410	0.2560	0.1010	0.1670	0.0000	0.0000	0.0000	0.0000	0.0000
VILLAHERMOSA - CD. DEL CARMEN	# ACCIDENTES	4	2	3	3	6	3	6	4	5	2	9	3
LIM. EDOS. TAB/CAMP - ZACATAL	# MUERTOS			3					1			1	
	# HERIDOS	6	3	5		3	3	1	5	2	4	8	
	DAÑOS MATERIALES (MILLONES $)	0.5600	0.1380	0.1112	0.2551	0.2572	0.0800	0.0310	0.1150	0.1800	0.1810	0.5140	0.0350
CD. DEL CARMEN - CAMPECHE	# ACCIDENTES	4	11	7	12	13	10	13	6	6	3	6	3
CD. DEL CARMEN - CAMPECHE	# MUERTOS	2		3	2		1		1		3	3	2
	# HERIDOS	1	7	2	13	5	4	4	3	1	3		7
	DAÑOS MATERIALES (MILLONES $)	0.1140	0.4155	0.6095	0.4081	0.6385	0.3730	0.2925	0.1480	0.1640	0.1800	0.3145	0.1300
FCO. ESCARCEGA - CHAMPOTON	# ACCIDENTES	1	2	3	3	2	5	4					
FCO. ESCARCEGA - CHAMPOTON	# MUERTOS	1				1	1						
	# HERIDOS	1	2		2		2	3					
	DAÑOS MATERIALES (MILLONES $)	0.1200	0.0770	0.1150	0.0690	0.0380	0.3000	0.1170	0.0000	0.0000	0.0000	0.0000	0.0000
FCO. ESCARCEGA - CHETUMAL	# ACCIDENTES	6	6	2	6	8	7	5					
FCO. ESCARCEGA - LIM. EDOS. CAMP/Q.ROO	# MUERTOS					1	2	1					
	# HERIDOS	4	1		2	3	1	7					
	DAÑOS MATERIALES (MILLONES $)	0.3210	0.1750	0.4000	0.6460	0.5380	0.4970	0.4750	0.0000	0.0000	0.0000	0.0000	0.0000
CAMPECHE - MERIDA	# ACCIDENTES	11	9	7	9	8	3	8	7	7	5	1	
CAMPECHE - LIM. EDOS. CAMP/YUC	# MUERTOS	2		1				2					
	# HERIDOS	9	2	2	1	9	1	6	4	5	6		
	DAÑOS MATERIALES (MILLONES $)	0.3120	0.4280	0.1555	0.2047	0.2460	0.1680	0.2833	0.5515	0.1480	0.2310	0.0200	0.0000
LIBRAMIENTO CAMPECHE	# ACCIDENTES	2	1		2	1	1	2	2		2	1	
LIBRAMIENTO CAMPECHE	# MUERTOS												
	# HERIDOS	1	2		4			3			4	1	
	DAÑOS MATERIALES (MILLONES $)	0.0400	0.0300	0.0000	0.2800	0.0250	0.0150	0.1200	0.0404	0.0000	0.2850	0.0400	0.0000
CAMPECHE - UMAN	# ACCIDENTES	3	4		4	4	1		2	2	1	1	
CAMPECHE - LIM. EDOS. CAMP/YUC	# MUERTOS		1										
	# HERIDOS		1							3			
	DAÑOS MATERIALES (MILLONES $)	0.0670	0.0650	0.0000	0.2100	0.0500	0.1000	0.0000	0.1350	0.0300	0.0500	0.0100	0.0000
CHENCOLLI - TENABO	# ACCIDENTES					1							
CHENCOLLI - TENABO	# MUERTOS												
	# HERIDOS					1							
	DAÑOS MATERIALES (MILLONES $)	0.0000	0.0000	0.0000	0.0000	0.1000	0.0000	0.0000	0.0000	0.0000	0.0000	0.0000	0.0000
CALKINI - MAXCANU	# ACCIDENTES		1										
CALKINI - LIM. EDOS. CAMP/YUC	# MUERTOS		1										
	# HERIDOS		1										
	DAÑOS MATERIALES (MILLONES $)	0.0000	0.0400	0.0000	0.0000	0.0000	0.0000	0.0000	0.0000	0.0000	0.0000	0.0000	0.0000

ACCIDENTES Y SALDOS POR MES

(2 0 0 4)

C A M P E C H E

CARRETERA Y TRAMO	SALDOS	ENERO	FEBRERO	MARZO	ABRIL	MAYO	JUNIO	JULIO	AGOSTO	SEPTIEMBRE	OCTUBRE	NOVIEMBRE	DICIEMBRE
HALTUNCHEN - CAYAL HALTUNCHEN - CAYAL	# ACCIDENTES	1				3		3					
	# MUERTOS					1							
	# HERIDOS					5		3					
	DAÑOS MATERIALES (MILLONES $)	0.0200	0.0000	0.0000	0.0000	0.0780	0.0000	0.1400	0.0000	0.0000	0.0000	0.0000	0.0000
RAMAL A NUEVO COAHUILA RAMAL A NUEVO COAHUILA	# ACCIDENTES			1			1	1					
	# MUERTOS			1				5					
	# HERIDOS			6			1						
	DAÑOS MATERIALES (MILLONES $)	0.0000	0.0000	0.0300	0.0000	0.0000	0.0300	0.0100	0.0000	0.0000	0.0000	0.0000	0.0000
RAMAL A PALIZADA RAMAL A PALIZADA	# ACCIDENTES						1	4					
	# MUERTOS												
	# HERIDOS							1					
	DAÑOS MATERIALES (MILLONES $)	0.0000	0.0000	0.0000	0.0000	0.0000	0.0200	0.0850	0.0000	0.0000	0.0000	0.0000	0.0000
DIAZ ORDAZ - SABANCUY DIAZ ORDAZ - SABANCUY	# ACCIDENTES			1									
	# MUERTOS												
	# HERIDOS												
	DAÑOS MATERIALES (MILLONES $)	0.0000	0.0000	0.0050	0.0000	0.0000	0.0000	0.0000	0.0000	0.0000	0.0000	0.0000	0.0000
AUT. CHAMPOTON - CAMPECHE VILLAMADERO - CAMPECHE	# ACCIDENTES	4	2	4	4	3	3	1	2	2	2	2	
	# MUERTOS												
	# HERIDOS			4			3	4	1		3	3	
	DAÑOS MATERIALES (MILLONES $)	0.0730	0.0300	0.2070	0.1620	0.0680	0.0830	0.1000	0.0800	0.0600	0.0550	0.0550	0.0000
PUENTE "EL ZACATAL" ZACATAL - CD. DEL CARMEN	# ACCIDENTES	1				1					1		
	# MUERTOS												
	# HERIDOS										1		
	DAÑOS MATERIALES (MILLONES $)	0.0200	0.0000	0.0000	0.0000	0.0100	0.0000	0.0000	0.0000	0.0000	0.0500	0.0000	0.0000

TOTAL DE ACCIDENTES Y SALDOS POR MES

C A M P E C H E	# ACCIDENTES	46	40	35	52	54	38	53	23	22	16	20	6
	# MUERTOS	5	2	8	2	6	4	8	2		3	4	2
	# HERIDOS	27	19	21	34	26	16	33	13	11	21	12	7
	DAÑOS MATERIALES (MILLONES $)	2.1145	1.5155	1.8332	2.4759	2.3047	1.7670	1.8208	1.0699	.5820	1.0320	.9535	.1650

ACCIDENTES POR DIA DE LA SEMANA Y CONDICIONES DE LUZ
(2 0 0 4)

C A M P E C H E

CARRETERA / TRAMO	ACCIDENTES	DIA DE LA SEMANA							CONDICIONES DE LUZ			
		LUNES	MARTES	MIERCOLES	JUEVES	VIERNES	SABADO	DOMINGO	DE DIA	CREPUSCULO	DE NOCHE	ALUMBRADO PUBLICO
VILLAHERMOSA - FCO. ESCARCEGA	# DE ACC.	6	7	9	3	5	8	2	17	4	19	
LIM. EDOS. TAB/CAMP - FCO. ESCARCEGA	# DE ACC. MORTALES			1			1				2	
VILLAHERMOSA - CD. DEL CARMEN	# DE ACC.	7	8	4	8	12	4	7	19	2	29	
LIM. EDOS. TAB/CAMP - ZACATAL	# DE ACC. MORTALES			1			2				3	
CD. DEL CARMEN - CAMPECHE	# DE ACC.	9	14	11	15	6	23	16	45	4	45	
CD. DEL CARMEN - CAMPECHE	# DE ACC. MORTALES	1		2	2		3	3	4		7	
FCO. ESCARCEGA - CHAMPOTON	# DE ACC.	1	2	2	3	3	5	4	8	1	11	
FCO. ESCARCEGA - CHAMPOTON	# DE ACC. MORTALES					1	2		2		1	
FCO. ESCARCEGA - CHETUMAL	# DE ACC.	7	9	4	6	2	10	2	21	3	16	
FCO. ESCARCEGA - LIM. EDOS. CAMP/Q.ROO	# DE ACC. MORTALES		1		1		1	1	1	1	2	
CAMPECHE - MERIDA	# DE ACC.	10	11	11	7	13	9	14	39	6	30	
CAMPECHE - LIM. EDOS. CAMP/YUC	# DE ACC. MORTALES	1		1		1			2		1	
LIBRAMIENTO CAMPECHE	# DE ACC.	2	5	2	3	1		1	5		9	
LIBRAMIENTO CAMPECHE	# DE ACC. MORTALES											
CAMPECHE - UMAN	# DE ACC.	9		1	3	6	2	1	13		9	
CAMPECHE - LIM. EDOS. CAMP/YUC	# DE ACC. MORTALES					1					1	
CHENCOLLI - TENABO	# DE ACC.					1			1			
CHENCOLLI - TENABO	# DE ACC. MORTALES											
CALKINI - MAXCANU	# DE ACC.			1							1	
CALKINI - LIM. EDOS. CAMP/YUC	# DE ACC. MORTALES			1							1	
HALTUNCHEN - CAYAL	# DE ACC.			1		1	3	2	4		3	
HALTUNCHEN - CAYAL	# DE ACC. MORTALES			1					1			

ACCIDENTES POR DIA DE LA SEMANA Y CONDICIONES DE LUZ
(2 0 0 4)

C A M P E C H E

CARRETERA / TRAMO	ACCIDENTES	DIA DE LA SEMANA							CONDICIONES DE LUZ			
		LUNES	MARTES	MIERCOLES	JUEVES	VIERNES	SABADO	DOMINGO	DE DIA	CREPUSCULO	DE NOCHE	ALUMBRADO PUBLICO
RAMAL A NUEVO COAHUILA RAMAL A NUEVO COAHUILA	# DE ACC.					2	1		1	1	1	
	# DE ACC. MORTALES					1	1		1		1	
RAMAL A PALIZADA RAMAL A PALIZADA	# DE ACC.	1	1			1		2	1		4	
	# DE ACC. MORTALES											
DIAZ ORDAZ - SABANCUY DIAZ ORDAZ - SABANCUY	# DE ACC.		1								1	
	# DE ACC. MORTALES											
AUT. CHAMPOTON - CAMPECHE VILLAMADERO - CAMPECHE	# DE ACC.	2	1	3	5	12	4	2	19		10	
	# DE ACC. MORTALES											
PUENTE "EL ZACATAL" ZACATAL - CD. DEL CARMEN	# DE ACC.				1	2			1		2	
	# DE ACC. MORTALES											

TOTAL DE ACCIDENTES POR DIA DE LA SEMANA Y CONDICIONES DE LUZ

ESTADO	ACCIDENTES	DIA DE LA SEMANA							CONDICIONES DE LUZ			
		LUNES	MARTES	MIERCOLES	JUEVES	VIERNES	SABADO	DOMINGO	DE DIA	CREPUSCULO	DE NOCHE	ALUMBRADO PUBLICO
C A M P E C H E	# DE ACC.	54	59	49	54	67	69	53	194	21	190	
	# DE ACC. MORTALES	2	1	7	3	4	10	4	11	1	19	

ACCIDENTES EN PERIODOS FESTIVOS
(2 0 0 4)

C A M P E C H E

CARRETERA Y TRAMO	SALDOS	AÑO NUEVO 010104 AL 010104	5 DE FEBRERO 050204 AL 050204	21 DE MARZO 210304 AL 230304	SEMANA SANTA 080404 AL 110404	DIA DEL TRABAJO 010504 AL 020504	5 DE MAYO 050504 AL 050504	DIA DE LA INDEPENDENCIA 150904 AL 160904	DIA DE MUERTOS 011104 AL 021104	DIA DE LA REVOLUCION 201104 AL 211104	NAVIDAD 251204 AL 261204
VILLAHERMOSA - FCO. ESCARCEGA LIM. EDOS. TAB/CAMP - FCO. ESCARCEGA	# ACCIDENTES				1		1				
	# MUERTOS						2				
	# HERIDOS										
	DAÑOS MATERIALES (MILLONES $)	0.0000	0.0000	0.0000	0.0200	0.0000	0.0800	0.0000	0.0000	0.0000	0.0000
VILLAHERMOSA - CD. DEL CARMEN LIM. EDOS. TAB/CAMP - ZACATAL	# ACCIDENTES									1	
	# MUERTOS										
	# HERIDOS										
	DAÑOS MATERIALES (MILLONES $)	0.0000	0.0000	0.0000	0.0000	0.0000	0.0000	0.0000	0.0000	0.0300	0.0000
CD. DEL CARMEN - CAMPECHE CD. DEL CARMEN - CAMPECHE	# ACCIDENTES				3	1				1	1
	# MUERTOS									2	
	# HERIDOS										
	DAÑOS MATERIALES (MILLONES $)	0.0000	0.0000	0.0000	0.0570	0.0300	0.0000	0.0000	0.0000	0.0240	0.0150
FCO. ESCARCEGA - CHAMPOTON FCO. ESCARCEGA - CHAMPOTON	# ACCIDENTES				1						
	# MUERTOS										
	# HERIDOS										
	DAÑOS MATERIALES (MILLONES $)	0.0000	0.0000	0.0000	0.0300	0.0000	0.0000	0.0000	0.0000	0.0000	0.0000
FCO. ESCARCEGA - CHETUMAL FCO. ESCARCEGA - LIM. EDOS. CAMP/Q.ROO	# ACCIDENTES					1					
	# MUERTOS					1					
	# HERIDOS										
	DAÑOS MATERIALES (MILLONES $)	0.0000	0.0000	0.0000	0.0000	0.0230	0.0000	0.0000	0.0000	0.0000	0.0000
CAMPECHE - MERIDA CAMPECHE - LIM. EDOS. CAMP/YUC	# ACCIDENTES						2				
	# MUERTOS										
	# HERIDOS						3				
	DAÑOS MATERIALES (MILLONES $)	0.0000	0.0000	0.0000	0.0000	0.0000	0.0530	0.0000	0.0000	0.0000	0.0000
LIBRAMIENTO CAMPECHE LIBRAMIENTO CAMPECHE	# ACCIDENTES								1		
	# MUERTOS										
	# HERIDOS								1		
	DAÑOS MATERIALES (MILLONES $)	0.0000	0.0000	0.0000	0.0000	0.0000	0.0000	0.0000	0.0400	0.0000	0.0000
CAMPECHE - UMAN CAMPECHE - LIM. EDOS. CAMP/YUC	# ACCIDENTES				1				1		
	# MUERTOS										
	# HERIDOS										
	DAÑOS MATERIALES (MILLONES $)	0.0000	0.0000	0.0000	0.0200	0.0000	0.0000	0.0000	0.0100	0.0000	0.0000
CHENCOLLI - TENABO CHENCOLLI - TENABO	# ACCIDENTES				1						
	# MUERTOS										
	# HERIDOS										
	DAÑOS MATERIALES (MILLONES $)	0.0000	0.0000	0.0000	0.0200	0.0000	0.0000	0.0000	0.0000	0.0000	0.0000

ACCIDENTES EN PERIODOS FESTIVOS
(2 0 0 4)

C A M P E C H E

CARRETERA Y TRAMO	SALDOS	AÑO NUEVO 010104 AL 010104	5 DE FEBRERO 050204 AL 050204	21 DE MARZO 210304 AL 230304	SEMANA SANTA 080404 AL 110404	DIA DEL TRABAJO 010504 AL 020504	5 DE MAYO 050504 AL 050504	DIA DE LA INDEPENDENCIA 150904 AL 160904	DIA DE MUERTOS 011104 AL 021104	DIA DE LA REVOLUCION 201104 AL 211104	NAVIDAD 251204 AL 261204
CALKINI - MAXCANU CALKINI - LIM. EDOS. CAMP/YUC	# ACCIDENTES										
	# MUERTOS										
	# HERIDOS										
	DAÑOS MATERIALES (MILLONES $)	0.0000	0.0000	0.0000	0.0000	0.0000	0.0000	0.0000	0.0000	0.0000	0.0000
HALTUNCHEN - CAYAL HALTUNCHEN - CAYAL	# ACCIDENTES										
	# MUERTOS										
	# HERIDOS										
	DAÑOS MATERIALES (MILLONES $)	0.0000	0.0000	0.0000	0.0000	0.0000	0.0000	0.0000	0.0000	0.0000	0.0000
RAMAL A NUEVO COAHUILA RAMAL A NUEVO COAHUILA	# ACCIDENTES										
	# MUERTOS										
	# HERIDOS										
	DAÑOS MATERIALES (MILLONES $)	0.0000	0.0000	0.0000	0.0000	0.0000	0.0000	0.0000	0.0000	0.0000	0.0000
RAMAL A PALIZADA RAMAL A PALIZADA	# ACCIDENTES										
	# MUERTOS										
	# HERIDOS										
	DAÑOS MATERIALES (MILLONES $)	0.0000	0.0000	0.0000	0.0000	0.0000	0.0000	0.0000	0.0000	0.0000	0.0000
DIAZ ORDAZ - SABANCUY DIAZ ORDAZ - SABANCUY	# ACCIDENTES										
	# MUERTOS										
	# HERIDOS										
	DAÑOS MATERIALES (MILLONES $)	0.0000	0.0000	0.0000	0.0000	0.0000	0.0000	0.0000	0.0000	0.0000	0.0000
AUT. CHAMPOTON - CAMPECHE VILLAMADERO - CAMPECHE	# ACCIDENTES										
	# MUERTOS										
	# HERIDOS										
	DAÑOS MATERIALES (MILLONES $)	0.0000	0.0000	0.0000	0.0000	0.0000	0.0000	0.0000	0.0000	0.0000	0.0000
PUENTE "EL ZACATAL" ZACATAL - CD. DEL CARMEN	# ACCIDENTES										
	# MUERTOS										
	# HERIDOS										
	DAÑOS MATERIALES (MILLONES $)	0.0000	0.0000	0.0000	0.0000	0.0000	0.0000	0.0000	0.0000	0.0000	0.0000

TOTAL DE ACCIDENTES EN PERIODOS FESTIVOS

C A M P E C H E	# ACCIDENTES				7	2	3		2	2	1
	# MUERTOS					1	2			2	
	# HERIDOS						3		1		
	DAÑOS MATERIALES (MILLONES $)	.0000	.0000	.0000	.1470	.0530	.1330	.0000	.0500	.0540	.0150

ACCIDENTES POR KILOMETRO
(2 0 0 4)

CARRETERA : VILLAHERMOSA - FCO. ESCARCEGA (MEX. 186)
TRAMO: LIM. EDOS. TAB./CAMP. - FCO. ESCARCEGA

DEL KM: 154+600
AL KM: 185+000

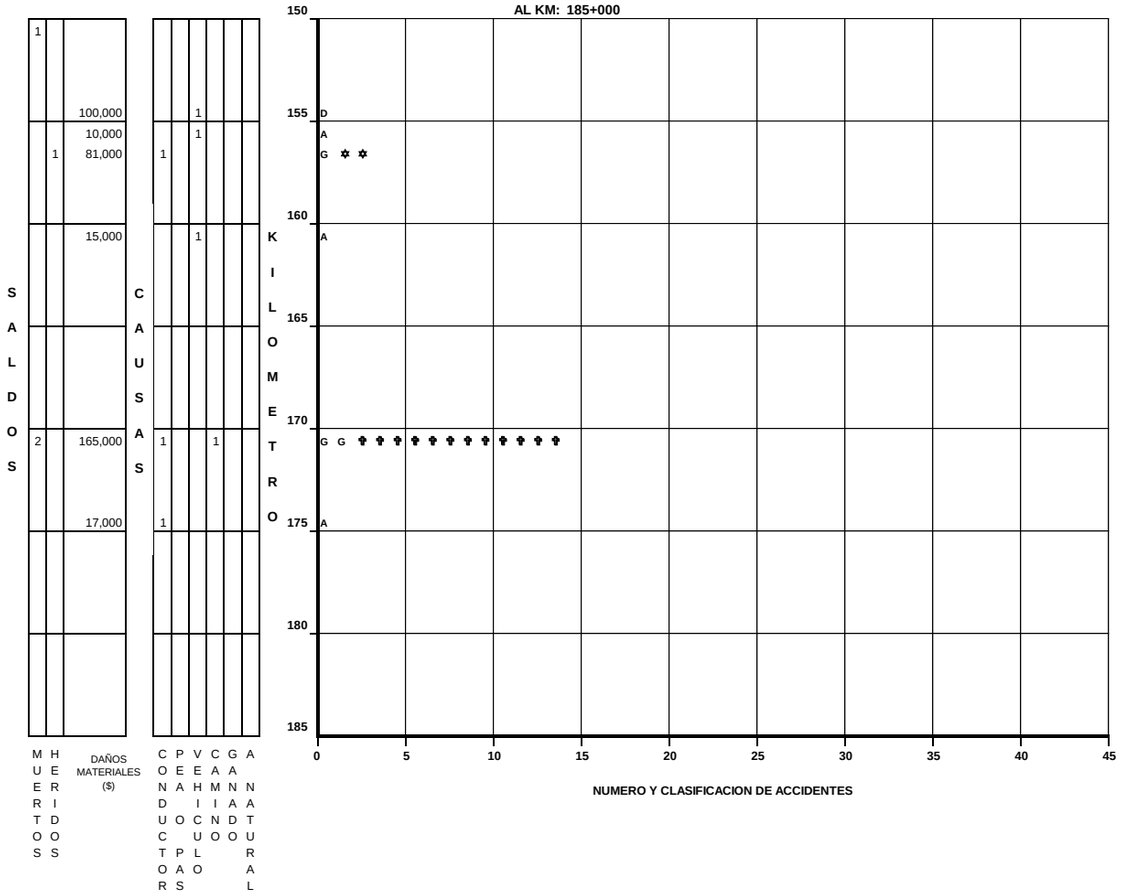

DEL KM: 185+000
AL KM: 220+000

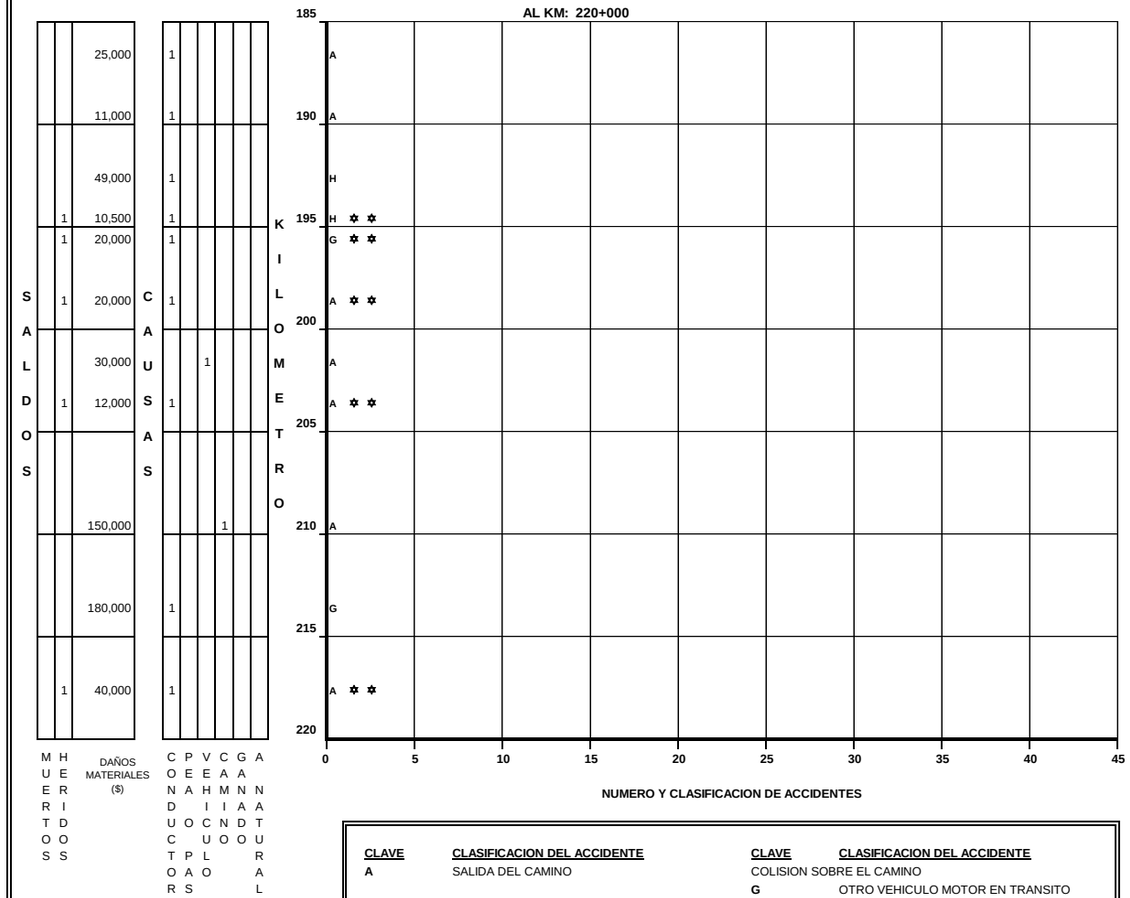

CLAVE	CLASIFICACION DEL ACCIDENTE	CLAVE	CLASIFICACION DEL ACCIDENTE
		COLISION SOBRE EL CAMINO	
		G	OTRO VEHICULO MOTOR EN TRANSITO
SIN COLISION SOBRE EL CAMINO		**H**	OTRO VEHICULO MOTOR POR ALCANCE
B	VOLCADURA	**J**	VEHICULO MOTOR ESTACIONADO
C	CAIDA DE PASAJERO	**K**	FERROCARRIL
D	INCENDIO	**L**	BICICLETA
E	OTROS	**M**	ANIMAL
COLISION SOBRE EL CAMINO		**N**	OBJETO FIJO
F	PEATON (ATROPELLAMIENTO)	**O**	OTROS OBJETOS
A	SALIDA DEL CAMINO		

ACCIDENTES EQUIVALENTES A DAÑOS MATERIALES
✝ UN MUERTO = 6 ACCIDENTES
✡ UN HERIDO = 2 ACCIDENTES

ACCIDENTES POR KILOMETRO
(2 0 0 4)

CARRETERA : VILLAHERMOSA - FCO. ESCARCEGA (MEX. 186)
TRAMO: LIM. EDOS. TAB./CAMP. - FCO. ESCARCEGA

DEL KM: 220+000
AL KM: 255+000

KILOMETRO	MUERTOS	HERIDOS	DAÑOS MATERIALES ($)	CONDUCTOR	PEAS	VEHICULO	CAMINO	GANADO	ANTURAL
220–225			7,000	1					
225–230			60,000	1					
230–235			40,000	1					
235–240		1	58,000	2					
240–245			20,000	1					
245–250			60,000	1					
250–255									

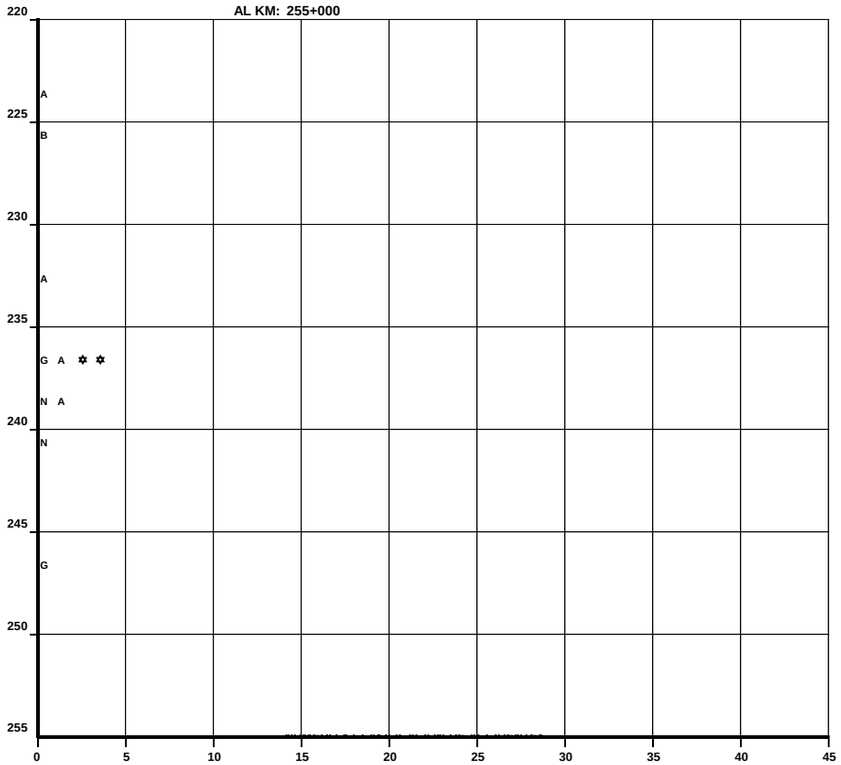

NUMERO Y CLASIFICACION DE ACCIDENTES

DEL KM: 255+000
AL KM: 290+000

KILOMETRO	MUERTOS	HERIDOS	DAÑOS MATERIALES ($)	CONDUCTOR	PEAS	VEHICULO	CAMINO	GANADO	ANTURAL
255–260		4 3	15,000 40,000			1 1			
260–265			85,000	1					
265–270		1	7,000	1					
270–275			10,000	1					
275–280			60,000	1					
280–285			30,000	1					
285–290		1	40,000	1					
		5	25,000	1					

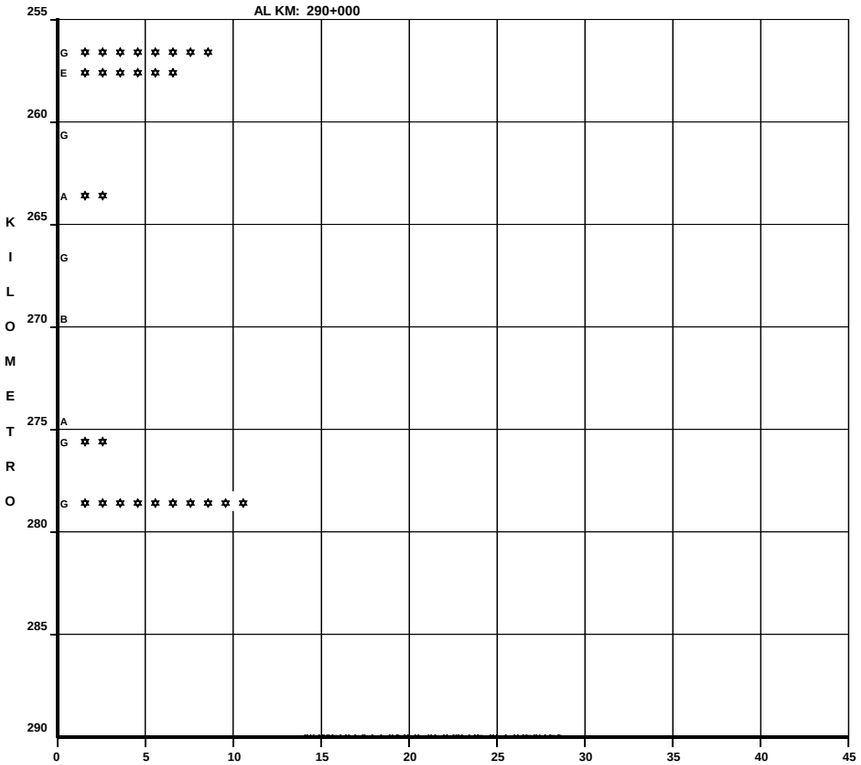

NUMERO Y CLASIFICACION DE ACCIDENTES

CLAVE	CLASIFICACION DEL ACCIDENTE	CLAVE	CLASIFICACION DEL ACCIDENTE
		COLISION SOBRE EL CAMINO	
		G	OTRO VEHICULO MOTOR EN TRANSITO
SIN COLISION SOBRE EL CAMINO		**H**	OTRO VEHICULO MOTOR POR ALCANCE
B	VOLCADURA	**J**	VEHICULO MOTOR ESTACIONADO
C	CAIDA DE PASAJERO	**K**	FERROCARRIL
D	INCENDIO	**L**	BICICLETA
E	OTROS	**M**	ANIMAL
COLISION SOBRE EL CAMINO		**N**	OBJETO FIJO
F	PEATON (ATROPELLAMIENTO)	**O**	OTROS OBJETOS

ACCIDENTES EQUIVALENTES A DAÑOS MATERIALES
✝ UN MUERTO = 6 ACCIDENTES
✡ UN HERIDO = 2 ACCIDENTES

ACCIDENTES POR KILOMETRO
(2004)

CARRETERA : VILLAHERMOSA - FCO. ESCARCEGA (MEX. 186)

TRAMO: LIM. EDOS. TAB./CAMP. - FCO. ESCARCEGA

DEL KM: 290+000

AL KM: 295+880

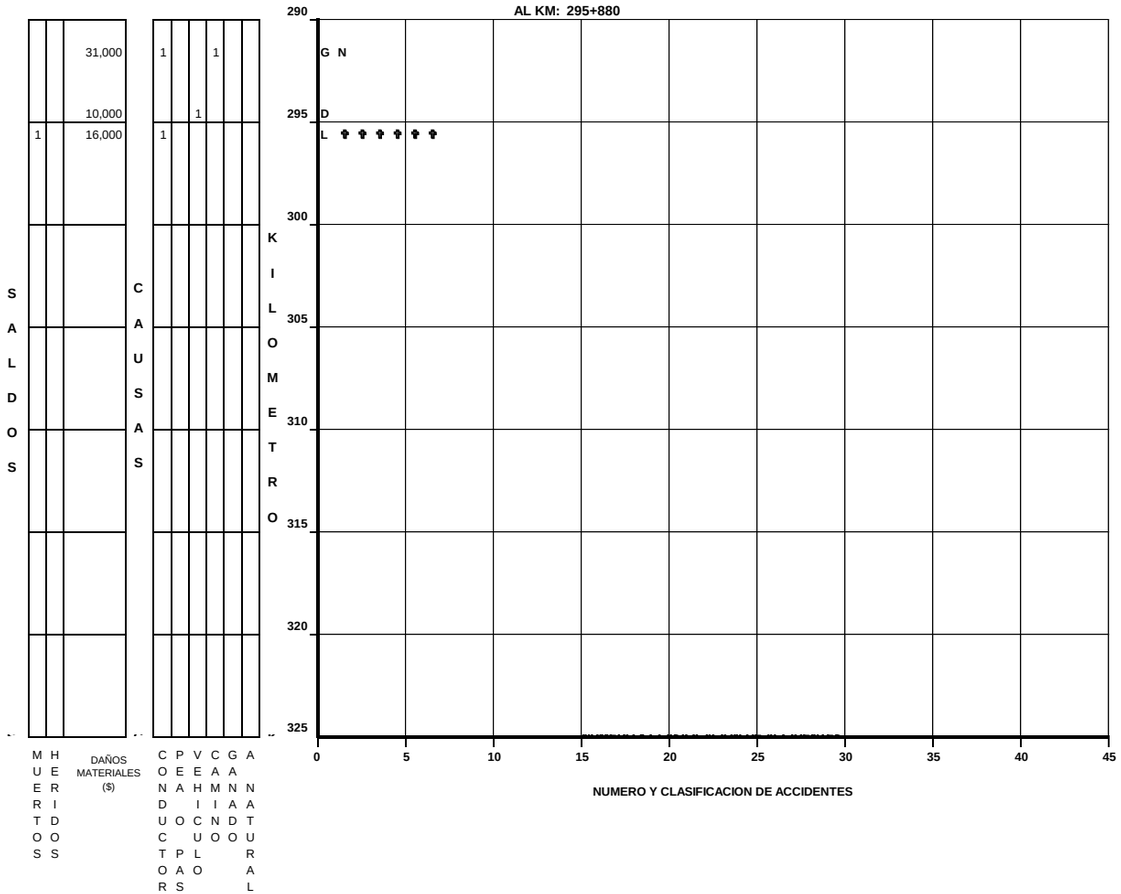

DEL KM:

AL KM:

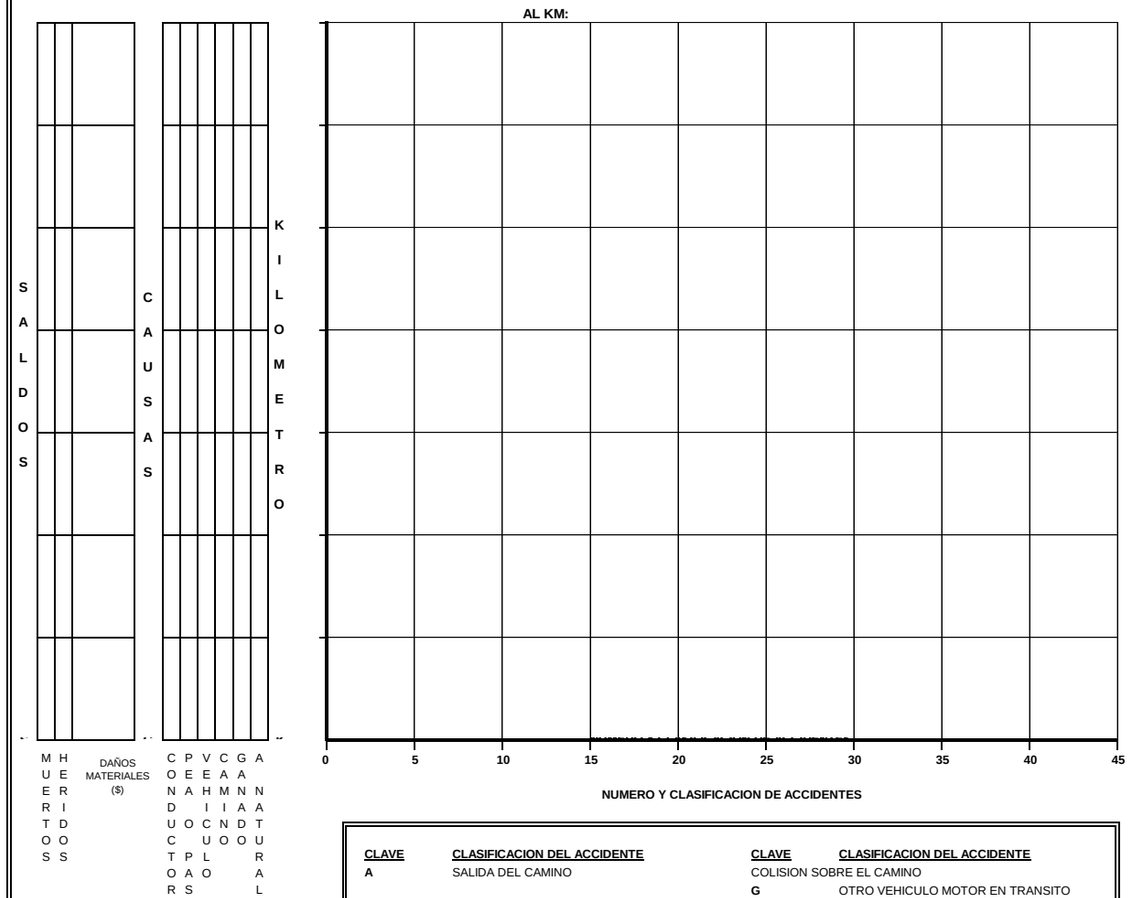

CLAVE	CLASIFICACION DEL ACCIDENTE	CLAVE	CLASIFICACION DEL ACCIDENTE
A	SALIDA DEL CAMINO	COLISION SOBRE EL CAMINO	
		G	OTRO VEHICULO MOTOR EN TRANSITO
SIN COLISION SOBRE EL CAMINO		**H**	OTRO VEHICULO MOTOR POR ALCANCE
B	VOLCADURA	**J**	VEHICULO MOTOR ESTACIONADO
C	CAIDA DE PASAJERO	**K**	FERROCARRIL
D	INCENDIO	**L**	BICICLETA
E	OTROS	**M**	ANIMAL
COLISION SOBRE EL CAMINO		**N**	OBJETO FIJO
F	PEATON (ATROPELLAMIENTO)	**O**	OTROS OBJETOS

ACCIDENTES EQUIVALENTES A DAÑOS MATERIALES

✝ UN MUERTO = 6 ACCIDENTES

✡ UN HERIDO = 2 ACCIDENTES

ACCIDENTES POR KILOMETRO
(2004)

CARRETERA : VILLAHERMOSA - CD. DEL CARMEN (MEX. 180)
TRAMO: LIM. EDOS. TAB./CAMP. - CD. DEL CARMEN

DEL KM: 97+600
AL KM: 130+000

KILOMETRO	MUERTOS	HERIDOS	DAÑOS MATERIALES ($)	CONDUCTOR	PEATON	VEHICULO	CAMION	GANADO	ANTURAL
100		1	2,200	1					
105		3	153,000	2					
		3	25,000	1					
			60,000	2					
110		1	350,000	2					
		5	183,000	6					
115			30,000			1			
			120,000	2					
120	3	1	108,000	4					
			60,000	1					
	1	6	45,000	2					
125	1	2	20,000	1					
130			30,000	1					

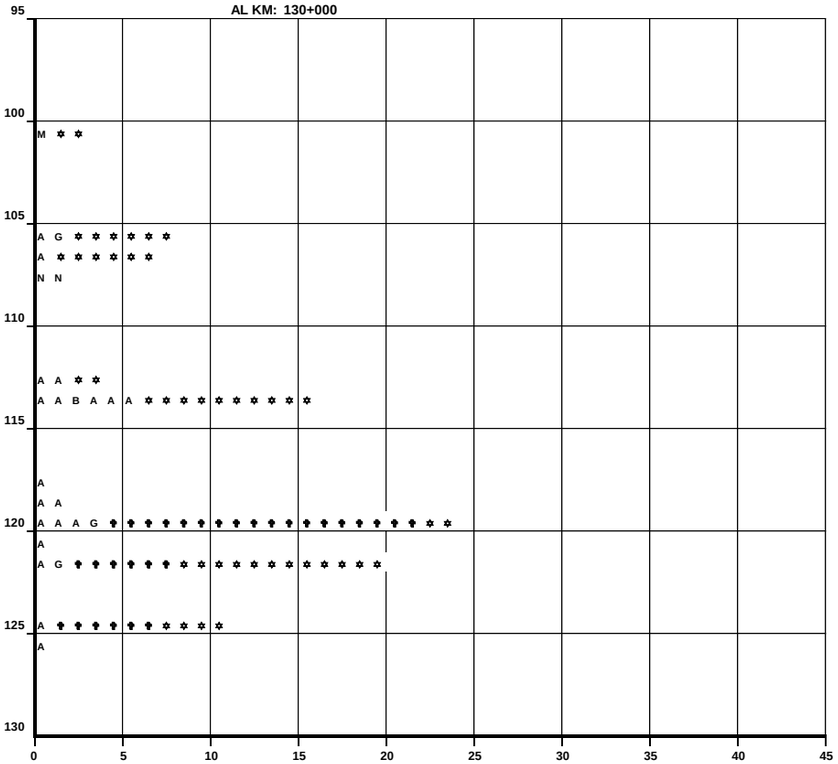

NUMERO Y CLASIFICACION DE ACCIDENTES

DEL KM: 130+000
AL KM: 162+297

KILOMETRO	MUERTOS	HERIDOS	DAÑOS MATERIALES ($)	CONDUCTOR	PEATON	VEHICULO	CAMION	GANADO	ANTURAL
130		1	10,000	1					
			3,200	1					
			25,000	1					
140									
145		1	70,000	1					
			140,000	4					
		3	420,000	1			1		
		1	80,000	1					
150		3	160,000	2			1		
		4	60,000	1					
155			5,000	1					
		1	80,000	1					
			20,000	1					
160			11,000	1					
			30,000	1					
		2	40,000	1					
165		1	57,100	2					
		1	60,000	1					

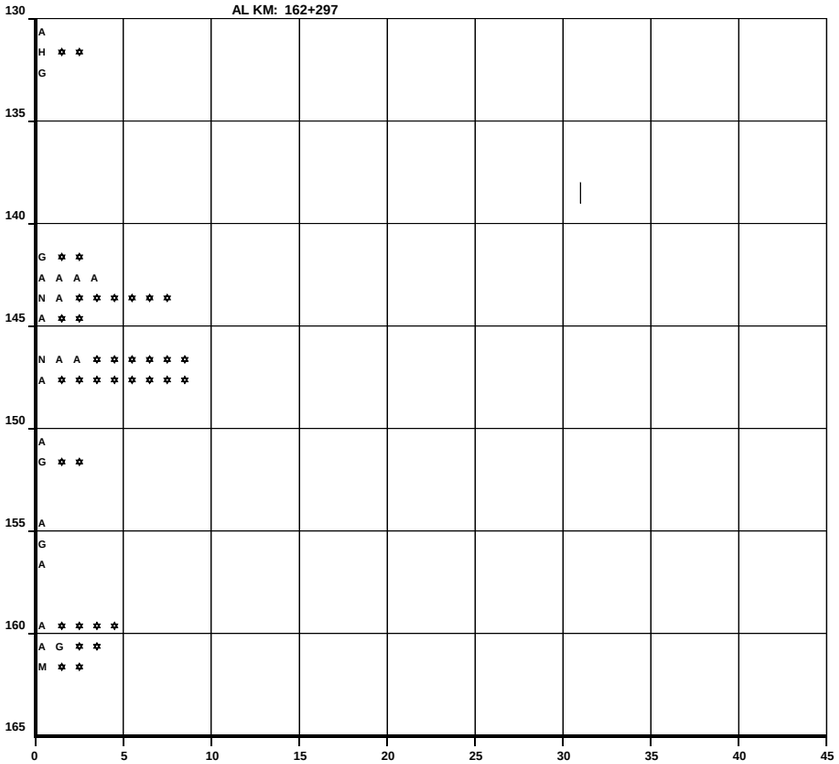

NUMERO Y CLASIFICACION DE ACCIDENTES

CLAVE	CLASIFICACION DEL ACCIDENTE	CLAVE	CLASIFICACION DEL ACCIDENTE
A	SALIDA DEL CAMINO	COLISION SOBRE EL CAMINO	
		G	OTRO VEHICULO MOTOR EN TRANSITO
SIN COLISION SOBRE EL CAMINO		**H**	OTRO VEHICULO MOTOR POR ALCANCE
B	VOLCADURA	**J**	VEHICULO MOTOR ESTACIONADO
C	CAIDA DE PASAJERO	**K**	FERROCARRIL
D	INCENDIO	**L**	BICICLETA
E	OTROS	**M**	ANIMAL
COLISION SOBRE EL CAMINO		**N**	OBJETO FIJO
F	PEATON (ATROPELLAMIENTO)	**O**	OTROS OBJETOS

ACCIDENTES EQUIVALENTES A DAÑOS MATERIALES
✝ UN MUERTO = 6 ACCIDENTES
✲ UN HERIDO = 2 ACCIDENTES

ACCIDENTES POR KILOMETRO
(2004)

CARRETERA : CD. DEL CARMEN - CAMPECHE (MEX. 180)
TRAMO: CD. DEL CARMEN - CAMPECHE

DEL KM: 0+000
AL KM: 35+000

KILOMETRO	MUERTOS	HERIDOS	DAÑOS MATERIALES ($)	CONDUCTOR	PEATON	VEHICULO	CAMION	GANADO	ANTURAL
0.500			15,000	1					
1.000		1	5,000	2					
1.500		1	88,000	2					
2.000			35,000			1			
2.500			60,000	2					
3.000		3	55,000	1					
3.500			0	1					
4.000			18,000	1					
4.500	2		114,000	2					
5.000		2	90,000	1					
5.500		3	50,000	1					
6.000			30,000	1					
6.500		1	50,000	1					
7.500			8,000	1					
8.500			15,000	1					

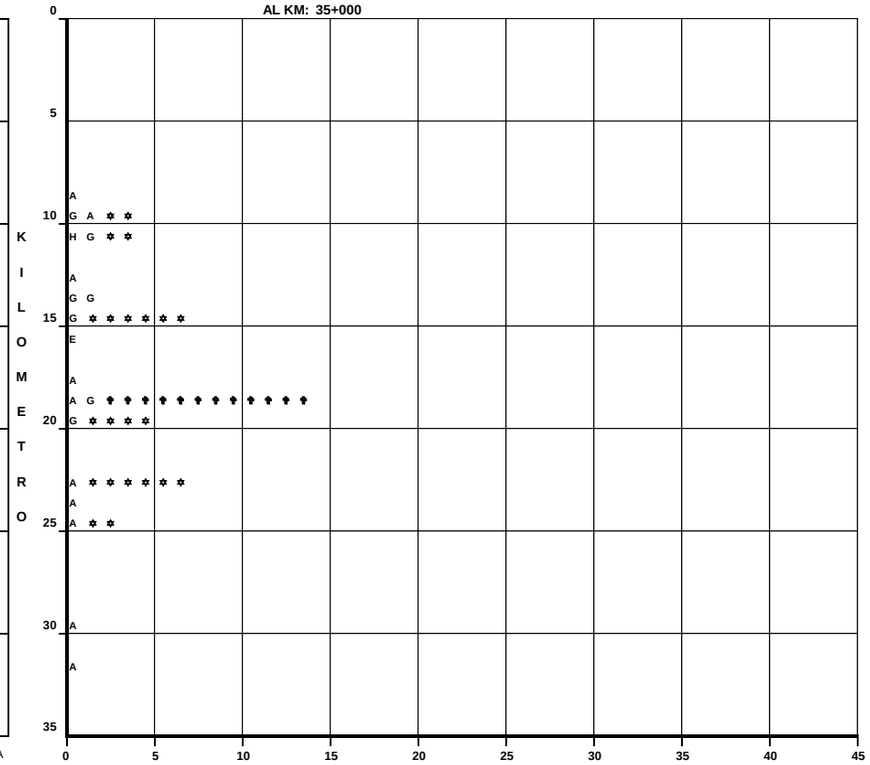

NUMERO Y CLASIFICACION DE ACCIDENTES

DEL KM: 35+000
AL KM: 70+000

KILOMETRO	MUERTOS	HERIDOS	DAÑOS MATERIALES ($)	CONDUCTOR	PEATON	VEHICULO	CAMION	GANADO	ANTURAL
35.500		1	50,000	1					
36.000			20,000	1					
39.500		1	10,500			1			
44.500			88,000	2					
49.500			80,000	1					
54.500			40,000	1					
59.500		1 2	105,000	4					
64.500		2 4	71,000	2					
69.500			20,000	1					

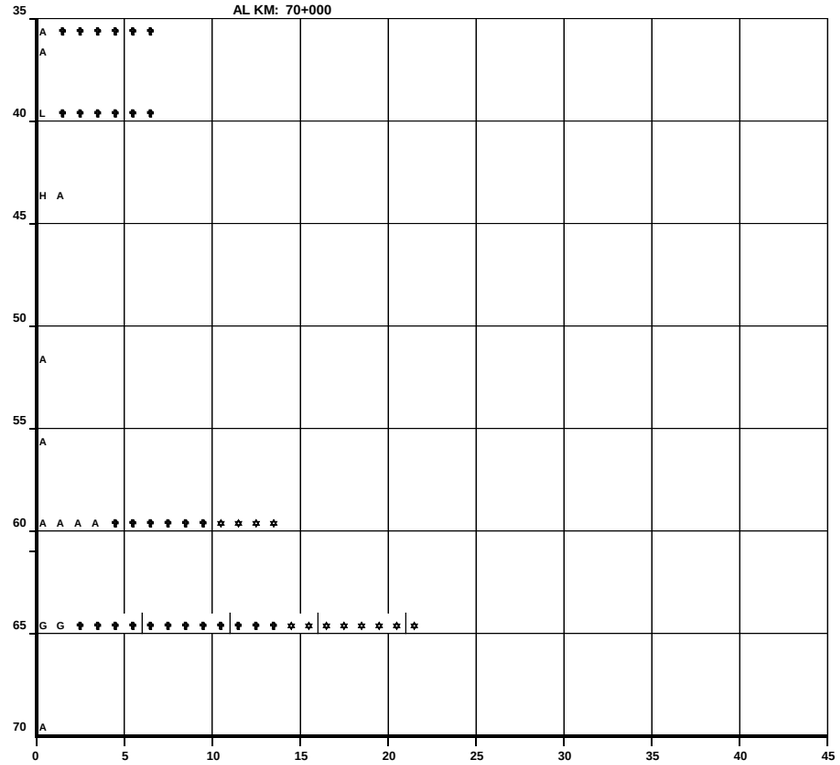

NUMERO Y CLASIFICACION DE ACCIDENTES

CLAVE	CLASIFICACION DEL ACCIDENTE	CLAVE	CLASIFICACION DEL ACCIDENTE
A	SALIDA DEL CAMINO	COLISION SOBRE EL CAMINO	
		G	OTRO VEHICULO MOTOR EN TRANSITO
SIN COLISION SOBRE EL CAMINO		**H**	OTRO VEHICULO MOTOR POR ALCANCE
B	VOLCADURA	**J**	VEHICULO MOTOR ESTACIONADO
C	CAIDA DE PASAJERO	**K**	FERROCARRIL
D	INCENDIO	**L**	BICICLETA
E	OTROS	**M**	ANIMAL
COLISION SOBRE EL CAMINO		**N**	OBJETO FIJO
F	PEATON (ATROPELLAMIENTO)	**O**	OTROS OBJETOS

ACCIDENTES EQUIVALENTES A DAÑOS MATERIALES
✝ UN MUERTO = 6 ACCIDENTES
✲ UN HERIDO = 2 ACCIDENTES

ACCIDENTES POR KILOMETRO
(2 0 0 4)

CARRETERA : CD. DEL CARMEN - CAMPECHE (MEX. 180)
TRAMO: CD. DEL CARMEN - CAMPECHE

DEL KM: 70+000
AL KM: 105+000

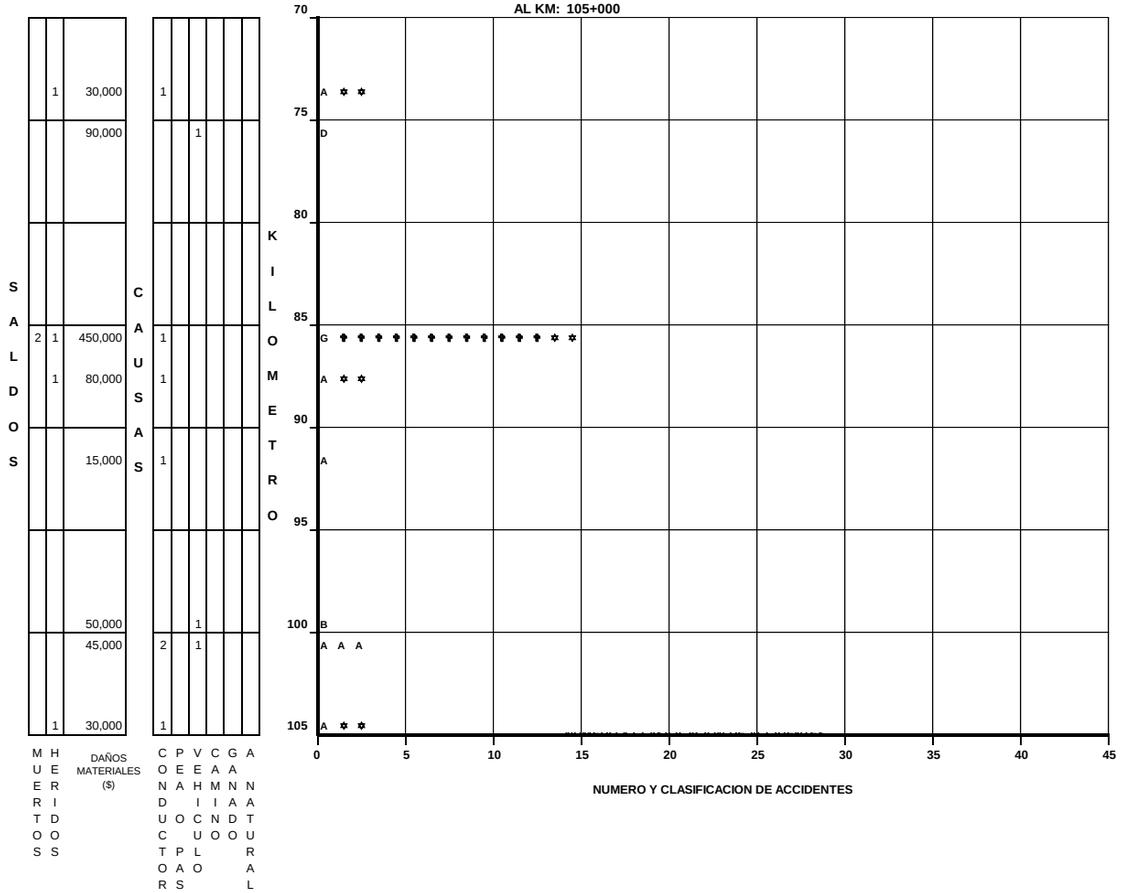

DEL KM: 105+000
AL KM: 140+000

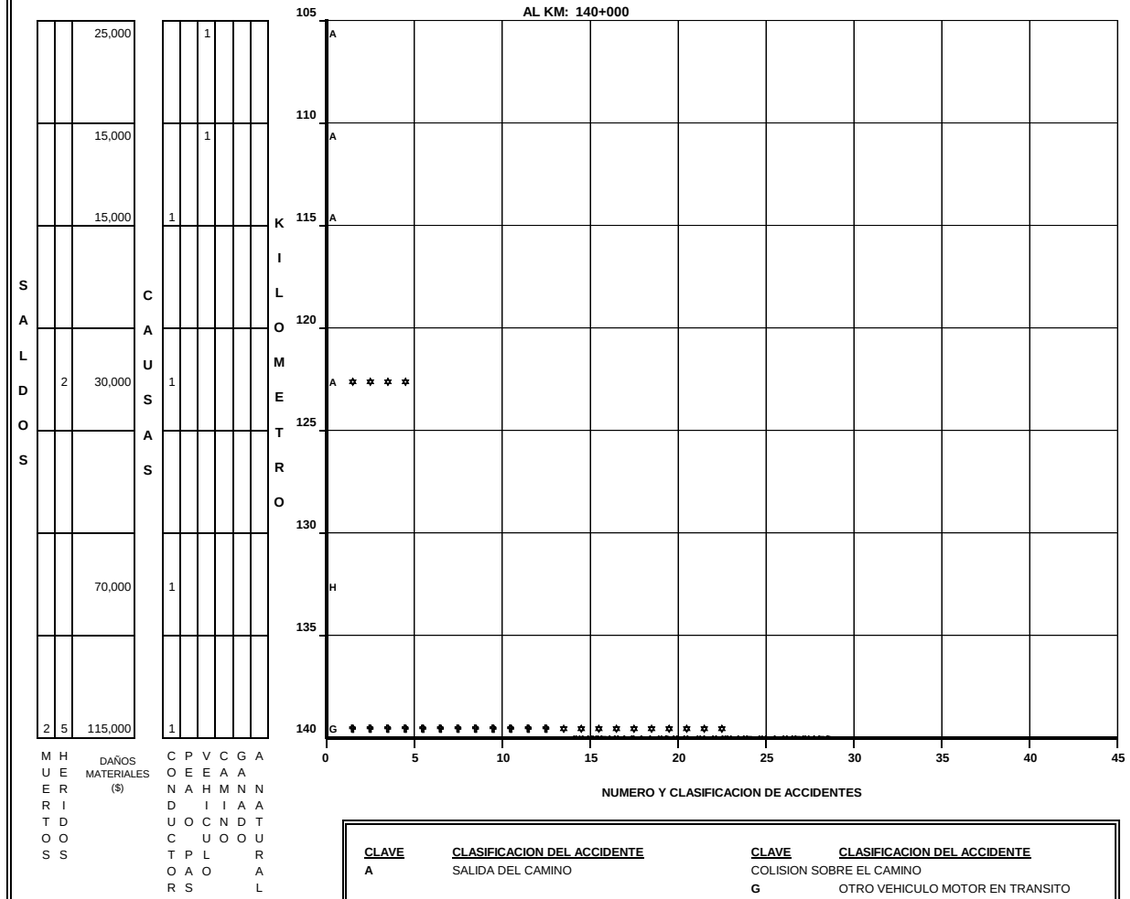

CLAVE	CLASIFICACION DEL ACCIDENTE	CLAVE	CLASIFICACION DEL ACCIDENTE
		COLISION SOBRE EL CAMINO	
A	SALIDA DEL CAMINO	**G**	OTRO VEHICULO MOTOR EN TRANSITO
		H	OTRO VEHICULO MOTOR POR ALCANCE
SIN COLISION SOBRE EL CAMINO		**J**	VEHICULO MOTOR ESTACIONADO
B	VOLCADURA	**K**	FERROCARRIL
C	CAIDA DE PASAJERO	**L**	BICICLETA
D	INCENDIO	**M**	ANIMAL
E	OTROS	**N**	OBJETO FIJO
COLISION SOBRE EL CAMINO		**O**	OTROS OBJETOS
F	PEATON (ATROPELLAMIENTO)		

ACCIDENTES EQUIVALENTES A DAÑOS MATERIALES
✝ UN MUERTO = 6 ACCIDENTES
✲ UN HERIDO = 2 ACCIDENTES

ACCIDENTES POR KILOMETRO
(2004)

CARRETERA : CD. DEL CARMEN - CAMPECHE (MEX. 180)
TRAMO: CD. DEL CARMEN - CAMPECHE

DEL KM: 140+000
AL KM: 175+000

SALDOS	MUERTOS	HERIDOS	DAÑOS MATERIALES ($)	CAUSAS	CONDUCTOR	PEATON	VEHICULO	CAMINO	GANADO	ANTURAL
		2	36,000		1					
		2	40,000		1					
		3	35,000		2					
			20,000		1					
		1	20,000		1					
			20,000		1					
		1	70,500		2					
			170,000		2					
			4,000		1					
		2	13,600		2					
	2	2	30,000		1					
			15,000				1			
			12,000				1			
		2	60,000			1				
			30,000			1				
			60,000		1					

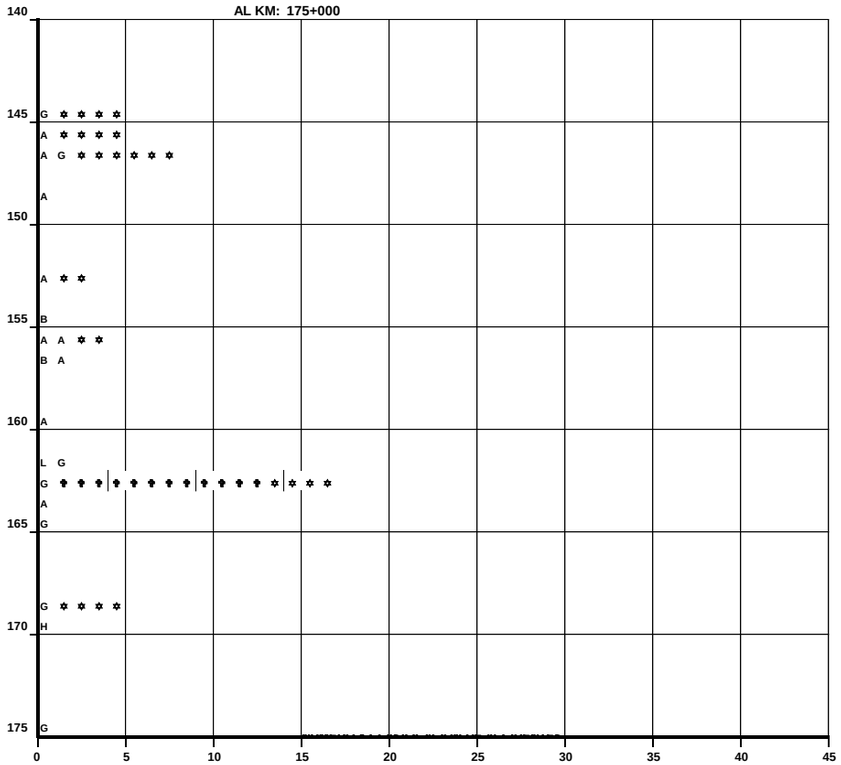

NUMERO Y CLASIFICACION DE ACCIDENTES

DEL KM: 175+000
AL KM: 203+100

SALDOS	MUERTOS	HERIDOS	DAÑOS MATERIALES ($)	CAUSAS	CONDUCTOR	PEATON	VEHICULO	CAMINO	GANADO	ANTURAL
			10,000		1					
			15,000		1					
			18,000		1					
	1	6	210,000		6					
			80,000		2			1		
	2	3	125,000		2					
			40,000		2					
			82,000		3					
	1		100,000		1					
			4,000		1					
			200,000				1			
			80,000		1		1			
			10,000				1			

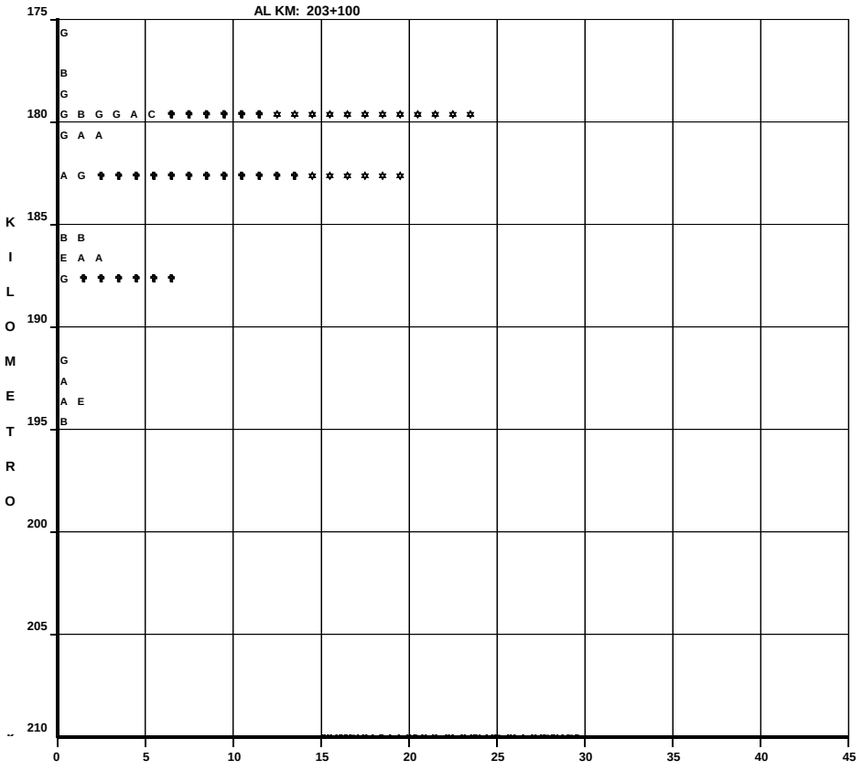

NUMERO Y CLASIFICACION DE ACCIDENTES

CLAVE	CLASIFICACION DEL ACCIDENTE	CLAVE	CLASIFICACION DEL ACCIDENTE
A	SALIDA DEL CAMINO	COLISION SOBRE EL CAMINO	
		G	OTRO VEHICULO MOTOR EN TRANSITO
SIN COLISION SOBRE EL CAMINO		**H**	OTRO VEHICULO MOTOR POR ALCANCE
B	VOLCADURA	**J**	VEHICULO MOTOR ESTACIONADO
C	CAIDA DE PASAJERO	**K**	FERROCARRIL
D	INCENDIO	**L**	BICICLETA
E	OTROS	**M**	ANIMAL
COLISION SOBRE EL CAMINO		**N**	OBJETO FIJO
F	PEATON (ATROPELLAMIENTO)	**O**	OTROS OBJETOS

ACCIDENTES EQUIVALENTES A DAÑOS MATERIALES
✝ UN MUERTO = 6 ACCIDENTES
✲ UN HERIDO = 2 ACCIDENTES

ACCIDENTES POR KILOMETRO
(2 0 0 4)

CARRETERA : FCO. ESCARCEGA - CHAMPOTON (MEX. 261)
TRAMO: FCO. ESCARCEGA - CHAMPOTON

DEL KM: 1+840
AL KM: 35+000

KILOMETRO	MUERTOS	HERIDOS	DAÑOS MATERIALES ($)	CONDUCTOR	PEATON	VEHICULO	CAMINO	GANADO	ANTURAL
12		5	105,000	3					
16	1	2	90,000	1					
17	2		62,000	1					
24			115,000	2		1			
25	1	1	220,000	3		1			
26	1		8,000	1					
34			80,000	1					

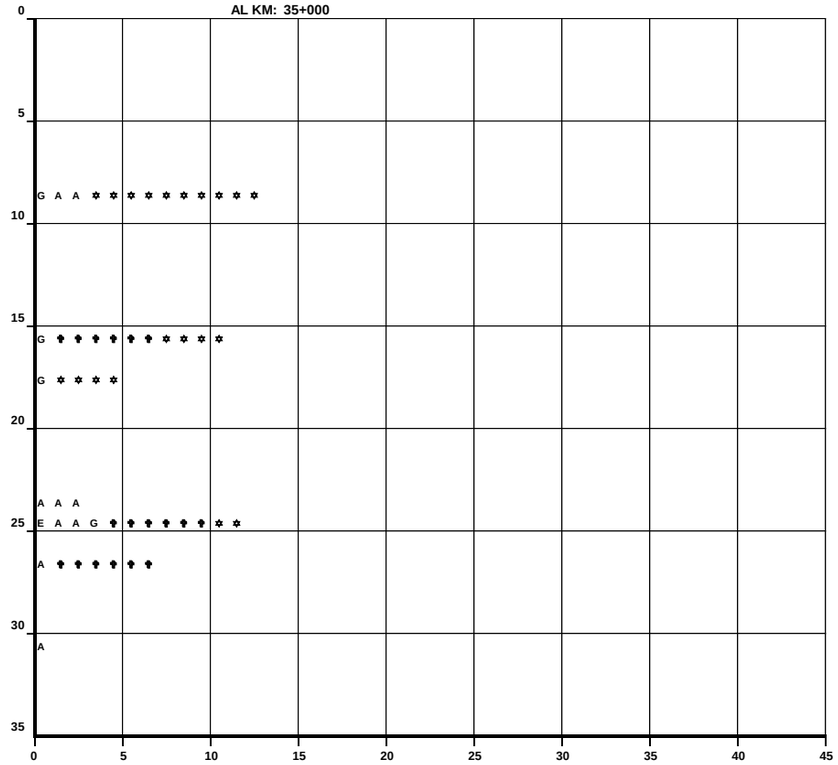

NUMERO Y CLASIFICACION DE ACCIDENTES

DEL KM: 35+000
AL KM: 70+000

KILOMETRO	MUERTOS	HERIDOS	DAÑOS MATERIALES ($)	CONDUCTOR	PEATON	VEHICULO	CAMINO	GANADO	ANTURAL
35			30,000	1					
36			14,000	1					
37			15,000	1					
38			80,000	1					
69			2,000	1					

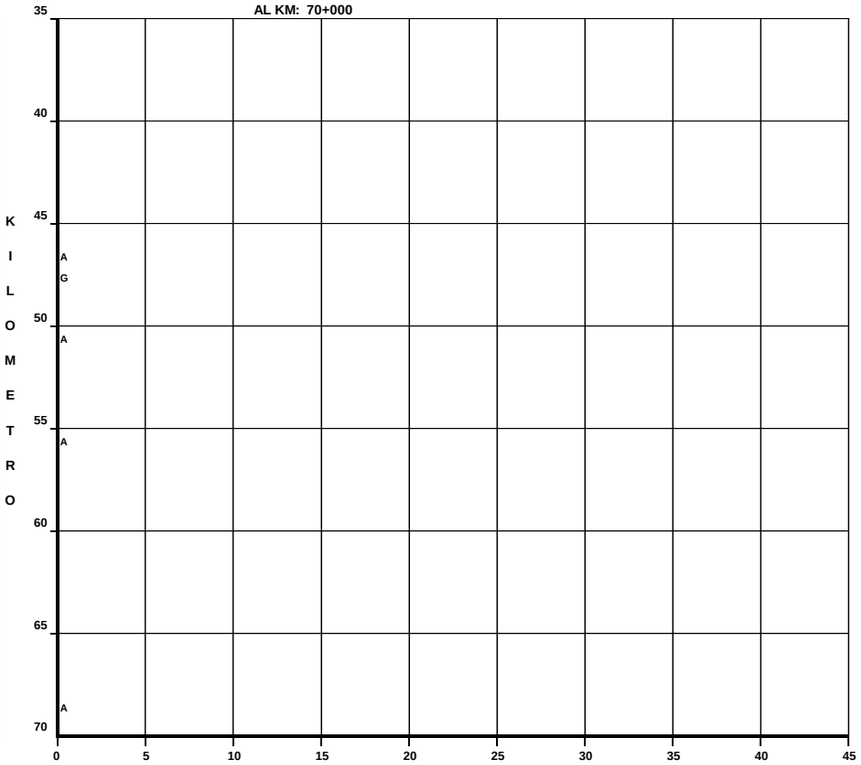

NUMERO Y CLASIFICACION DE ACCIDENTES

CLAVE	CLASIFICACION DEL ACCIDENTE	CLAVE	CLASIFICACION DEL ACCIDENTE
		COLISION SOBRE EL CAMINO	
		G	OTRO VEHICULO MOTOR EN TRANSITO
		H	OTRO VEHICULO MOTOR POR ALCANCE
		J	VEHICULO MOTOR ESTACIONADO
		K	FERROCARRIL
		L	BICICLETA
		M	ANIMAL
		N	OBJETO FIJO
		O	OTROS OBJETOS
A	SALIDA DEL CAMINO		
SIN COLISION SOBRE EL CAMINO			
B	VOLCADURA		
C	CAIDA DE PASAJERO		
D	INCENDIO		
E	OTROS		
COLISION SOBRE EL CAMINO			
F	PEATON (ATROPELLAMIENTO)		

ACCIDENTES EQUIVALENTES A DAÑOS MATERIALES
✝ UN MUERTO = 6 ACCIDENTES
✡ UN HERIDO = 2 ACCIDENTES

ACCIDENTES POR KILOMETRO
(2004)

CARRETERA : FCO. ESCARCEGA - CHAMPOTON (MEX. 261)
TRAMO: FCO. ESCARCEGA - CHAMPOTON

DEL KM: 70+000
AL KM: 78+400

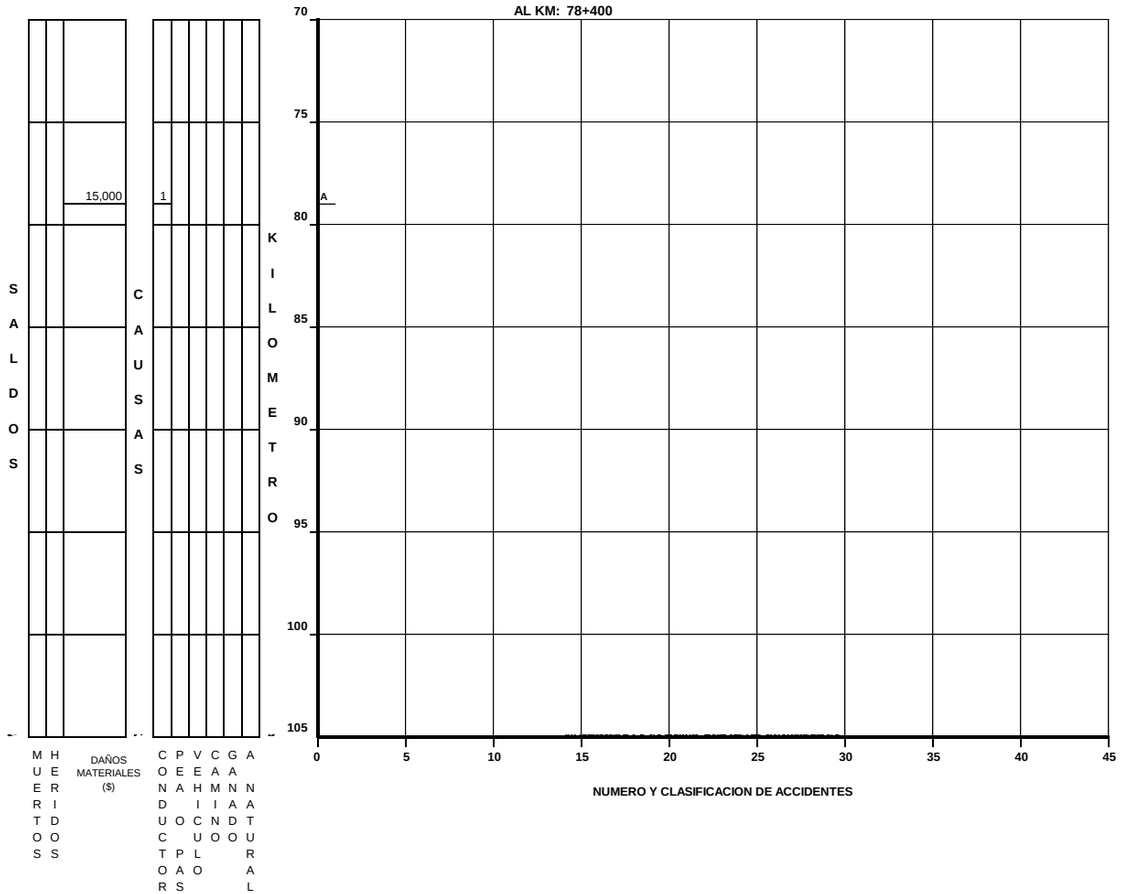

DEL KM:
AL KM:

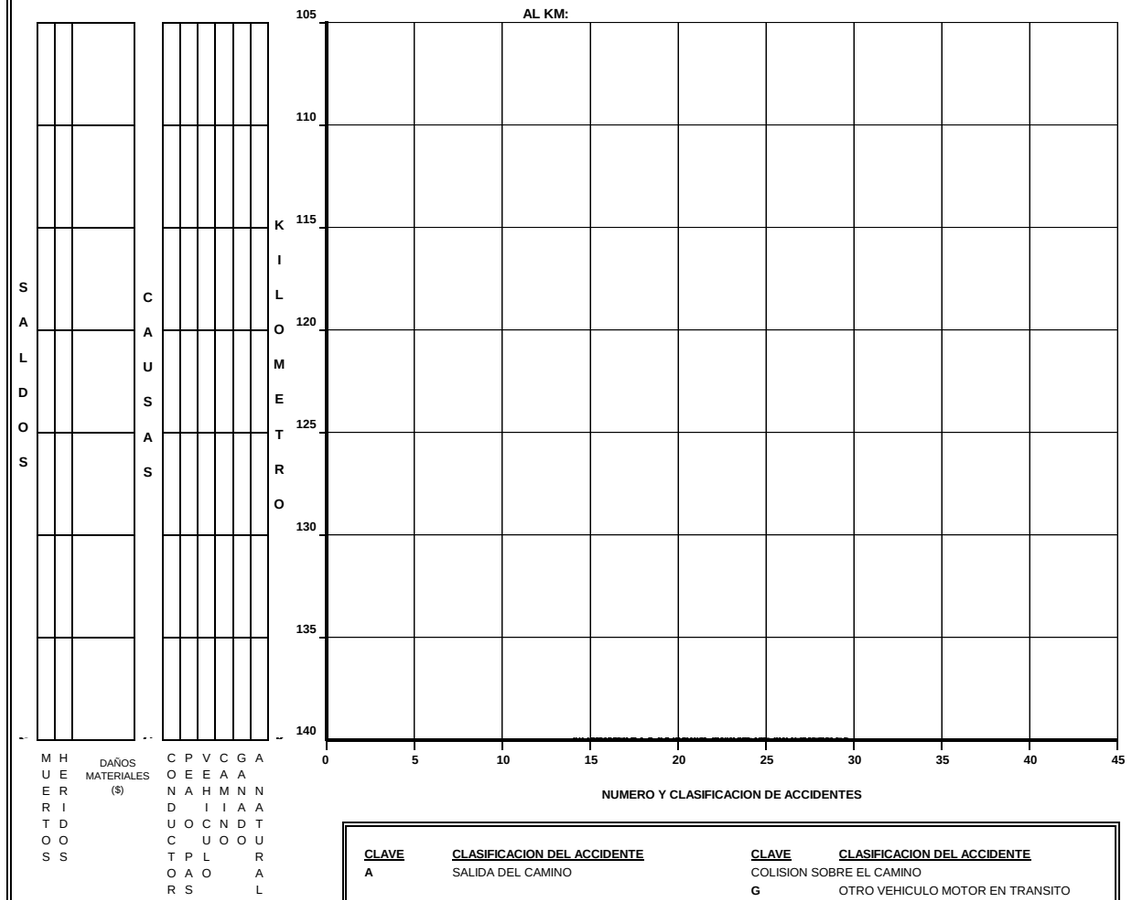

CLAVE	CLASIFICACION DEL ACCIDENTE
A	SALIDA DEL CAMINO
SIN COLISION SOBRE EL CAMINO	
B	VOLCADURA
C	CAIDA DE PASAJERO
D	INCENDIO
E	OTROS
COLISION SOBRE EL CAMINO	
F	PEATON (ATROPELLAMIENTO)

CLAVE	CLASIFICACION DEL ACCIDENTE
COLISION SOBRE EL CAMINO	
G	OTRO VEHICULO MOTOR EN TRANSITO
H	OTRO VEHICULO MOTOR POR ALCANCE
J	VEHICULO MOTOR ESTACIONADO
K	FERROCARRIL
L	BICICLETA
M	ANIMAL
N	OBJETO FIJO
O	OTROS OBJETOS

ACCIDENTES EQUIVALENTES A DAÑOS MATERIALES
✝ UN MUERTO = 6 ACCIDENTES
✡ UN HERIDO = 2 ACCIDENTES

ACCIDENTES POR KILOMETRO
(2004)

CARRETERA : FCO. ESCARCEGA - CHETUMAL (MEX. 186)

TRAMO: FCO. ESCARCEGA - LIM. EDOS. CAMP. / Q. ROO

DEL KM: 0+000
AL KM: 35+000

KILOMETRO	MUERTOS	HERIDOS	DAÑOS MATERIALES ($)	CONDUCTOR	PEATON	VEHICULO	CAMION	GANADO	ANTURAL
0–5	1	1	44,000	2					
5–10		1	15,000	1					
10–15		1	6,000	1					
			60,000	1					
15–20		1	30,000	1					
20–25									
25–30		2	55,000	1					
30–35			30,000	1					

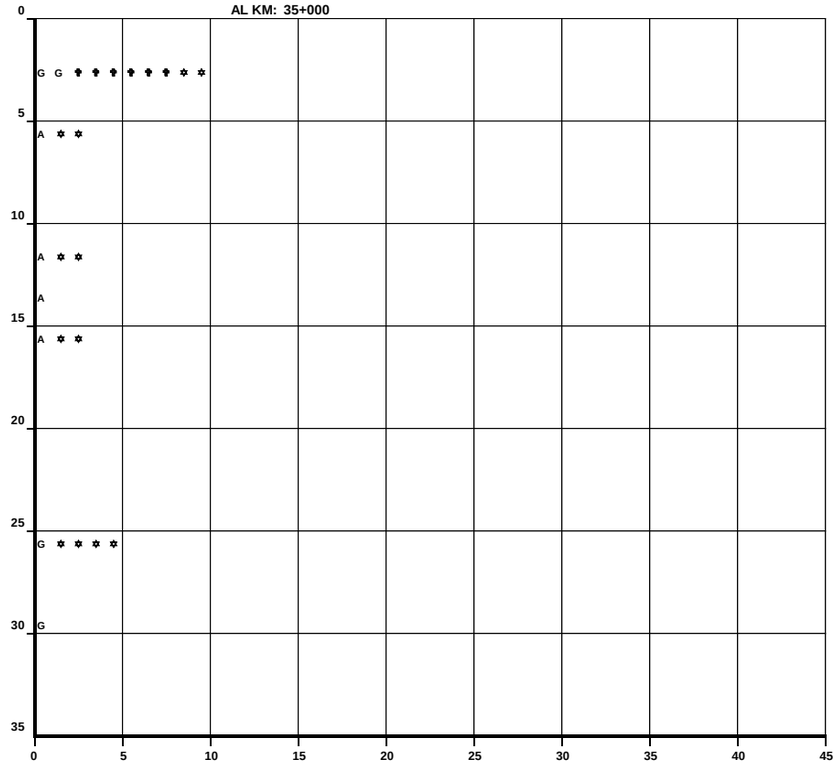

NUMERO Y CLASIFICACION DE ACCIDENTES

DEL KM: 35+000
AL KM: 70+000

KILOMETRO	MUERTOS	HERIDOS	DAÑOS MATERIALES ($)	CONDUCTOR	PEATON	VEHICULO	CAMION	GANADO	ANTURAL
35–40		1	20,000	1					
			15,000				1		
40–45			27,000	2					
			33,000	1			1		
45–50			15,000	1					
			25,000			1			
50–55									
55–60		1	200,000	1					
60–65									
65–70									

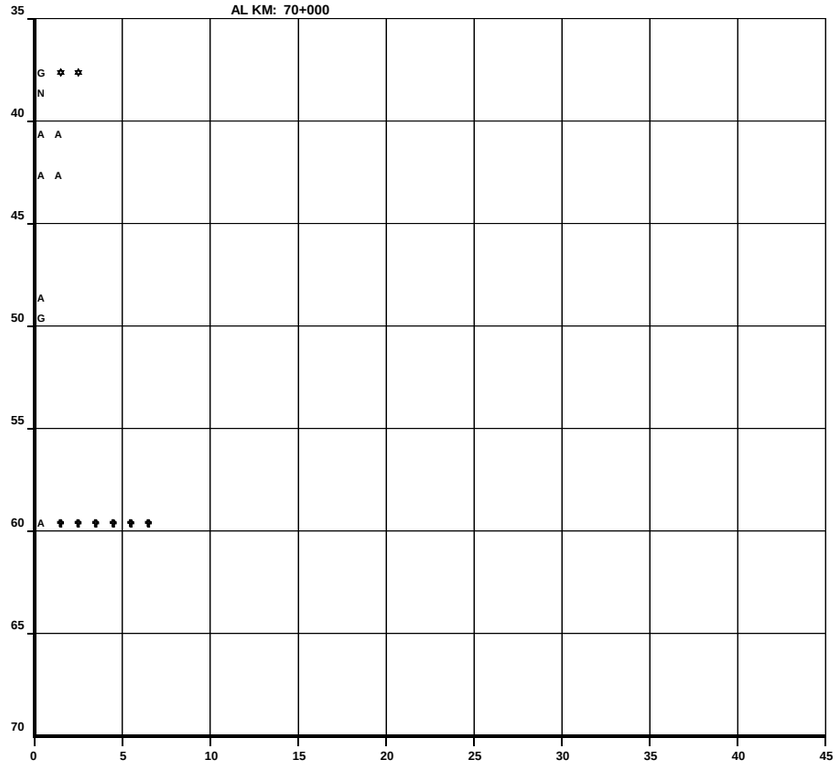

NUMERO Y CLASIFICACION DE ACCIDENTES

CLAVE	CLASIFICACION DEL ACCIDENTE	CLAVE	CLASIFICACION DEL ACCIDENTE
A	SALIDA DEL CAMINO	COLISION SOBRE EL CAMINO	
		G	OTRO VEHICULO MOTOR EN TRANSITO
SIN COLISION SOBRE EL CAMINO		**H**	OTRO VEHICULO MOTOR POR ALCANCE
B	VOLCADURA	**J**	VEHICULO MOTOR ESTACIONADO
C	CAIDA DE PASAJERO	**K**	FERROCARRIL
D	INCENDIO	**L**	BICICLETA
E	OTROS	**M**	ANIMAL
COLISION SOBRE EL CAMINO		**N**	OBJETO FIJO
F	PEATON (ATROPELLAMIENTO)	**O**	OTROS OBJETOS

ACCIDENTES EQUIVALENTES A DAÑOS MATERIALES
✝ UN MUERTO = 6 ACCIDENTES
✡ UN HERIDO = 2 ACCIDENTES

ACCIDENTES POR KILOMETRO
(2 0 0 4)

CARRETERA : FCO. ESCARCEGA - CHETUMAL (MEX. 186)
TRAMO: FCO. ESCARCEGA - LIM. EDOS. CAMP. / Q. ROO

DEL KM: 70+000
AL KM: 105+000

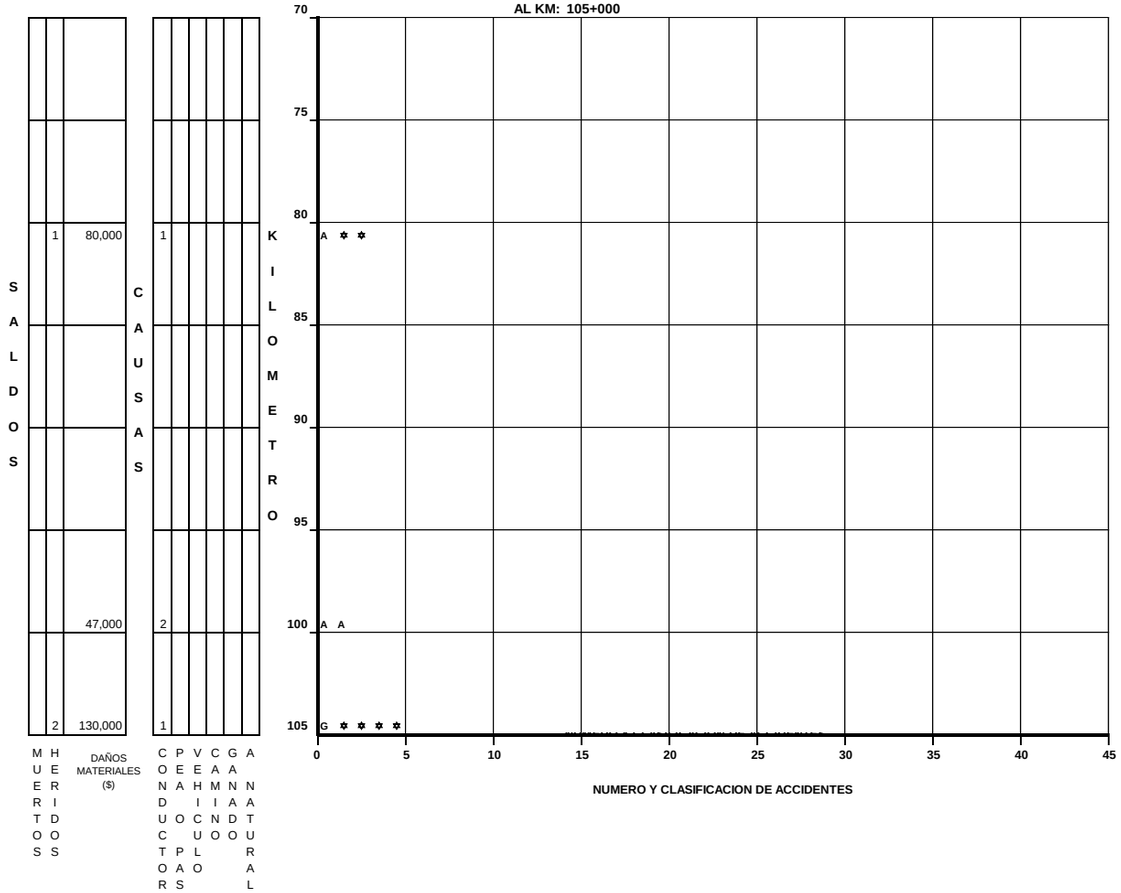

DEL KM: 105+000
AL KM: 140+000

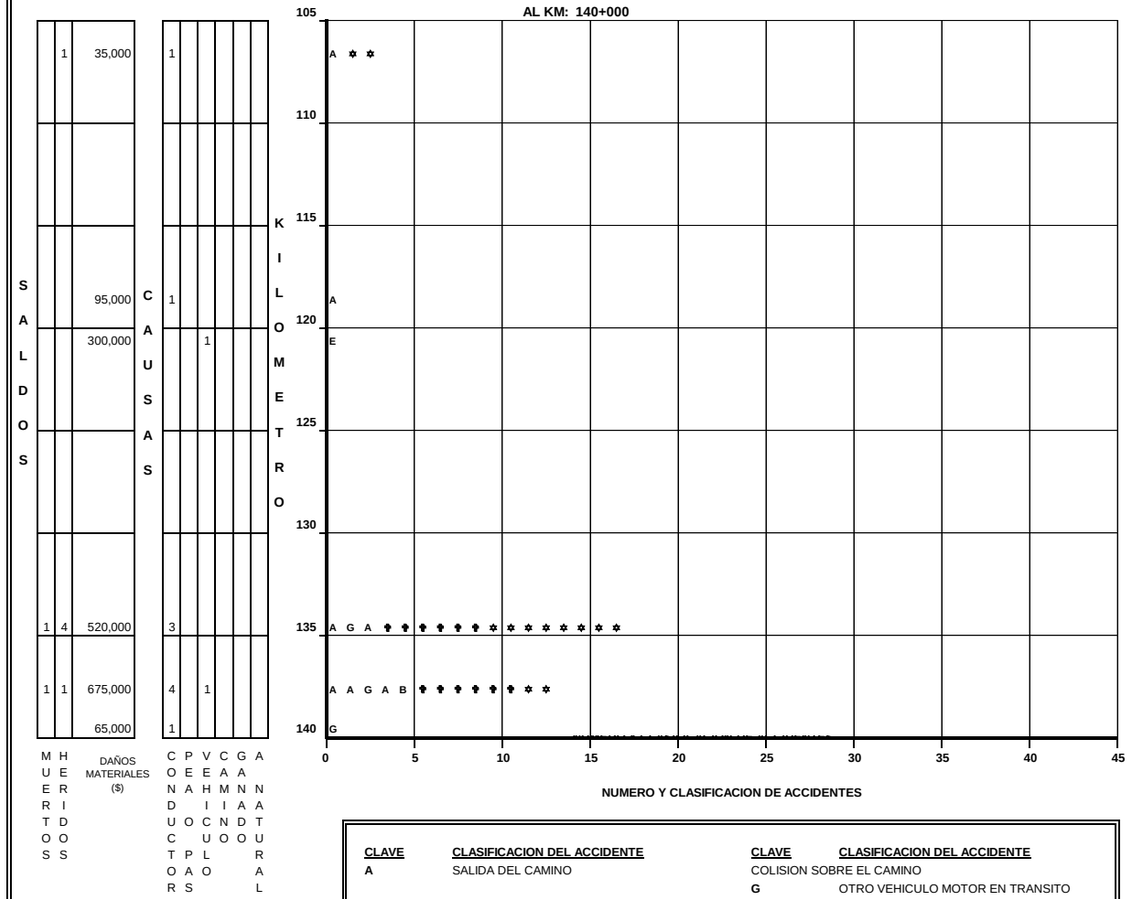

CLAVE	CLASIFICACION DEL ACCIDENTE	CLAVE	CLASIFICACION DEL ACCIDENTE
A	SALIDA DEL CAMINO	COLISION SOBRE EL CAMINO	
		G	OTRO VEHICULO MOTOR EN TRANSITO
SIN COLISION SOBRE EL CAMINO		**H**	OTRO VEHICULO MOTOR POR ALCANCE
B	VOLCADURA	**J**	VEHICULO MOTOR ESTACIONADO
C	CAIDA DE PASAJERO	**K**	FERROCARRIL
D	INCENDIO	**L**	BICICLETA
E	OTROS	**M**	ANIMAL
COLISION SOBRE EL CAMINO		**N**	OBJETO FIJO
F	PEATON (ATROPELLAMIENTO)	**O**	OTROS OBJETOS

ACCIDENTES EQUIVALENTES A DAÑOS MATERIALES
✟ UN MUERTO = 6 ACCIDENTES
✡ UN HERIDO = 2 ACCIDENTES

ACCIDENTES POR KILOMETRO
(2 0 0 4)

CARRETERA : FCO. ESCARCEGA - CHETUMAL (MEX. 186)
TRAMO: FCO. ESCARCEGA - LIM. EDOS. CAMP. / Q. ROO

DEL KM: 140+000
AL KM: 175+000

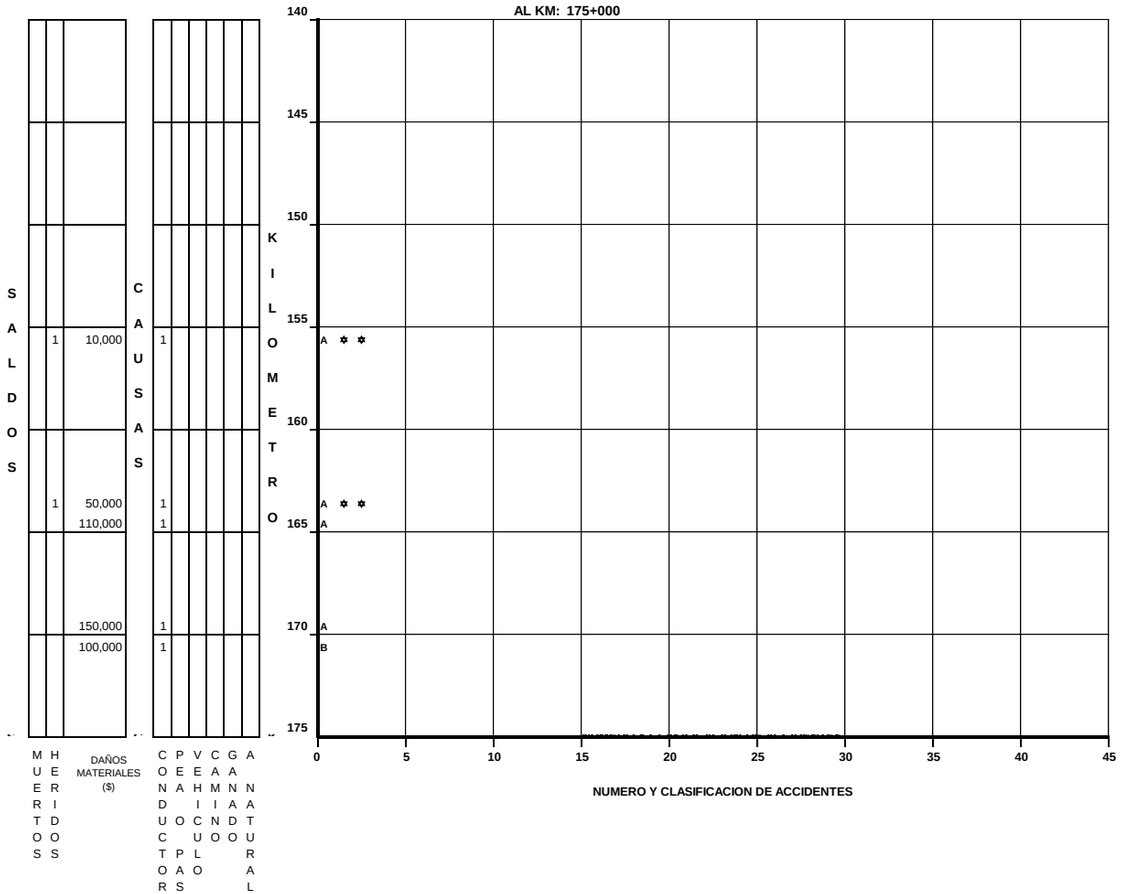

DEL KM: 175+000
AL KM: 179+917

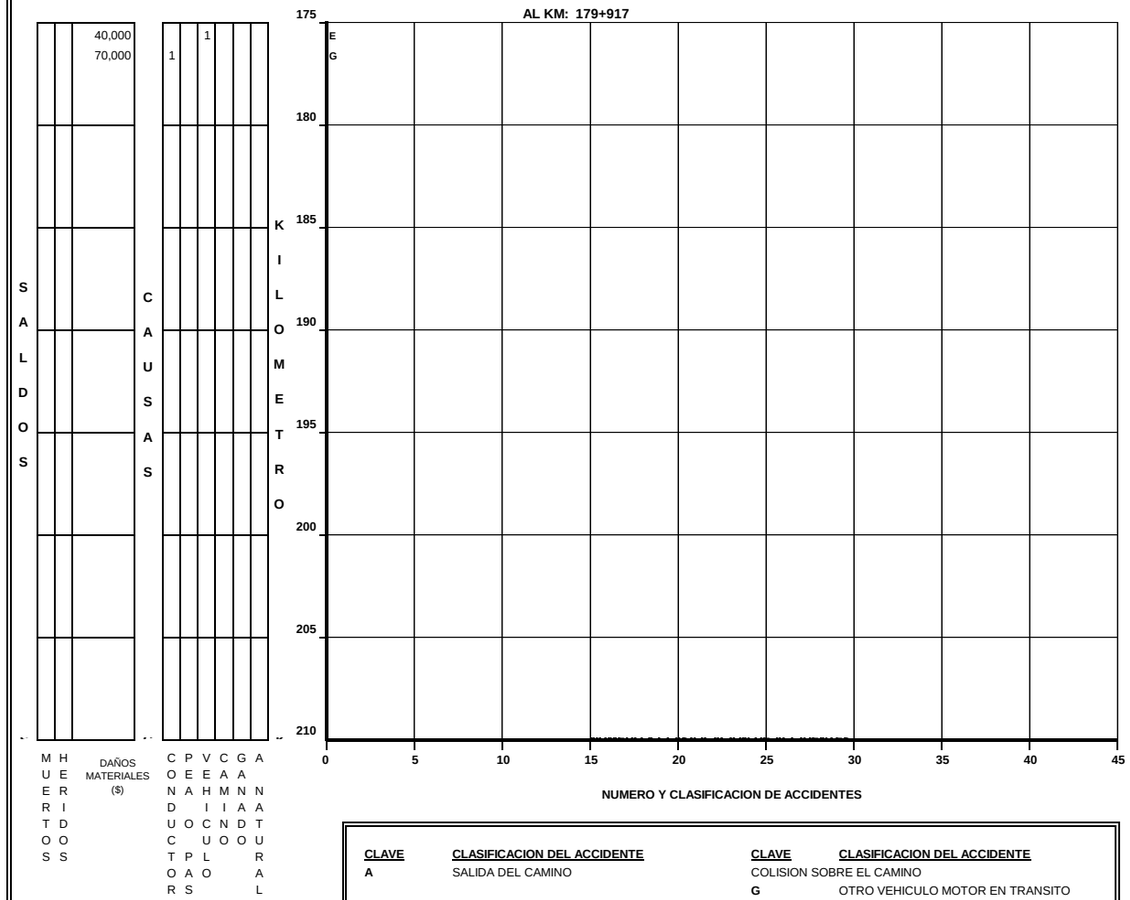

CLAVE	CLASIFICACION DEL ACCIDENTE	CLAVE	CLASIFICACION DEL ACCIDENTE
		COLISION SOBRE EL CAMINO	
		G	OTRO VEHICULO MOTOR EN TRANSITO
		H	OTRO VEHICULO MOTOR POR ALCANCE
		J	VEHICULO MOTOR ESTACIONADO
		K	FERROCARRIL
		L	BICICLETA
		M	ANIMAL
		N	OBJETO FIJO
		O	OTROS OBJETOS
A	SALIDA DEL CAMINO		
SIN COLISION SOBRE EL CAMINO			
B	VOLCADURA		
C	CAIDA DE PASAJERO		
D	INCENDIO		
E	OTROS		
COLISION SOBRE EL CAMINO			
F	PEATON (ATROPELLAMIENTO)		

ACCIDENTES EQUIVALENTES A DAÑOS MATERIALES
✝ UN MUERTO = 6 ACCIDENTES
✡ UN HERIDO = 2 ACCIDENTES

ACCIDENTES POR KILOMETRO
(2004)

CARRETERA : CAMPECHE - MERIDA (MEX. 180)
TRAMO: CAMPECHE - LIM. EDOS. CAMP. / YUC.

DEL KM: 9+786
AL KM: 35+000

KILOMETRO	SALDOS MUERTOS	SALDOS HERIDOS	SALDOS DAÑOS MATERIALES ($)	CAUSAS CONDUCTOR	CAUSAS PEATON	CAUSAS VEHICULO	CAUSAS CAMINO	CAUSAS GANADO	CAUSAS ANTURAL	NUMERO Y CLASIFICACION DE ACCIDENTES
9			90,000	1						J
10		4	48,000	2						G H ✡ ✡ ✡ ✡ ✡ ✡ ✡ ✡
11			18,000	1						G
12			7,500	1						H
13		1	25,000	2						H E ✡ ✡
14			40,000	1						H
15		4	70,000	1						G ✡ ✡ ✡ ✡ ✡ ✡ ✡ ✡
			60,000	2						A A
16			70,000	1		1				M A
			30,000	1						A
17		1	50,000	2						A A ✡ ✡
18			30,000	1						J

DEL KM: 35+000
AL KM: 85+400

KILOMETRO	SALDOS MUERTOS	SALDOS HERIDOS	SALDOS DAÑOS MATERIALES ($)	CAUSAS CONDUCTOR	CAUSAS PEATON	CAUSAS VEHICULO	CAUSAS CAMINO	CAUSAS GANADO	CAUSAS ANTURAL	NUMERO Y CLASIFICACION DE ACCIDENTES
35		1	60,000	1						G ✡ ✡
		3	50,000	1						A ✡ ✡ ✡ ✡ ✡ ✡
36			80,000	1						A
		1	10,000	1						A ✡ ✡
		1	25,000	1						B ✡ ✡
			16,000			1				G
37			20,000			1				E
		1	20,000	1						A ✡ ✡
38		2	6 160,000	2						G G ✝ ✝ ✝ ✝ ✝ ✝ ✝ ✝ ✝ ✝ ✝ ✡ ✡ ✡ ✡ ✡ ✡ ✡ ✡ ✡ ✡ ✡
39			260,200	3						G A G
		1	3,300	1						L ✡ ✡
		2	200,000	2					1	A A A ✡ ✡ ✡ ✡
40			3,000	1						A
		1	230,000	2						A G ✡ ✡
			105,000	2		1				G A A
		2	6 42,500	3						A A A ✝ ✝ ✝ ✝ ✝ ✝ ✝ ✝ ✝ ✝ ✝ ✡ ✡ ✡ ✡ ✡ ✡ ✡ ✡ ✡ ✡ ✡
41		2	50,000	1						A ✡ ✡ ✡ ✡
			30,000	1						H
			100,000	1						A
		1	3,000	1						A ✡ ✡
42			35,000	1						A
			15,000	1						G
			35,000	1		1				D A
		2	75,000	2						A A ✡ ✡ ✡ ✡
			10,000	1						A

CLAVE	CLASIFICACION DEL ACCIDENTE	CLAVE	CLASIFICACION DEL ACCIDENTE
A	SALIDA DEL CAMINO	COLISION SOBRE EL CAMINO	
		G	OTRO VEHICULO MOTOR EN TRANSITO
SIN COLISION SOBRE EL CAMINO		**H**	OTRO VEHICULO MOTOR POR ALCANCE
B	VOLCADURA	**J**	VEHICULO MOTOR ESTACIONADO
C	CAIDA DE PASAJERO	**K**	FERROCARRIL
D	INCENDIO	**L**	BICICLETA
E	OTROS	**M**	ANIMAL
COLISION SOBRE EL CAMINO		**N**	OBJETO FIJO
F	PEATON (ATROPELLAMIENTO)	**O**	OTROS OBJETOS

ACCIDENTES EQUIVALENTES A DAÑOS MATERIALES
✝ UN MUERTO = 6 ACCIDENTES
✡ UN HERIDO = 2 ACCIDENTES

ACCIDENTES POR KILOMETRO
(2 0 0 4)

CARRETERA : CAMPECHE - MERIDA (MEX. 180)
TRAMO: CAMPECHE - LIM. EDOS. CAMP. / YUC.

DEL KM: 70+000
AL KM: 105+000

KILOMETRO	MUERTOS	HERIDOS	DAÑOS MATERIALES ($)	SALDOS	CONDUCTOR	PEAS	VEHICULO	CAMION	GANADO	ANTURAL
70		1	11,000		1					
	1		45,000		1					
			20,000		1					
			40,000				1			
		2	122,500		4			1		
75		1	70,000		1					
			120,000		1		1			
			20,000		1					
		1	10,500		1					
			15,000					1		
80		1	3,000		1					
85			14,500		2					
		1	70,000		2					
90										
95			10,000		1					
100										
105										

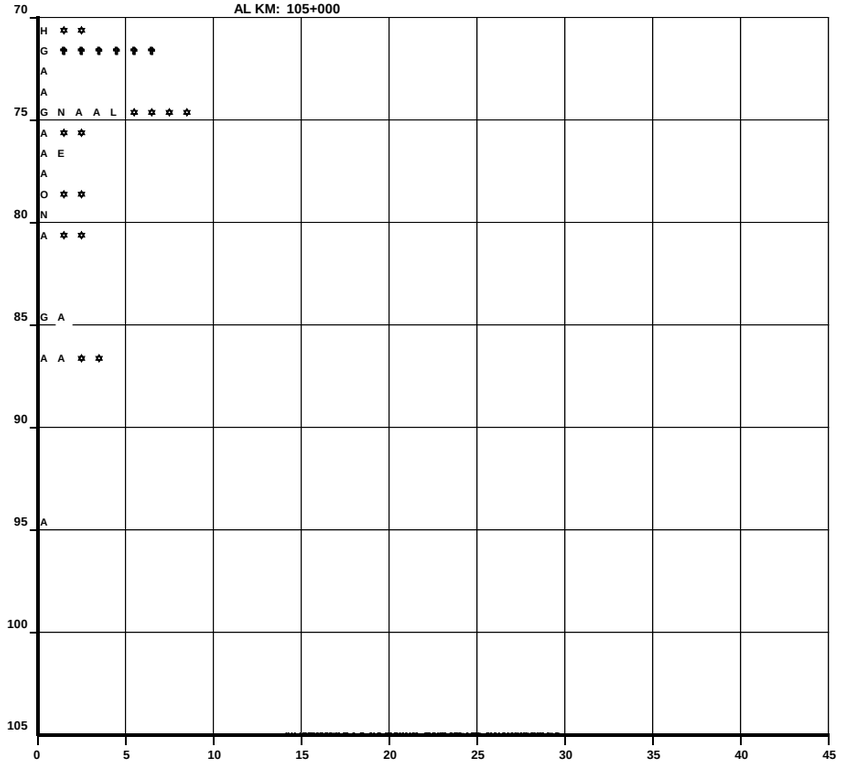

NUMERO Y CLASIFICACION DE ACCIDENTES

DEL KM:
AL KM:

KILOMETRO	MUERTOS	HERIDOS	DAÑOS MATERIALES ($)	SALDOS	CONDUCTOR	PEAS	VEHICULO	CAMION	GANADO	ANTURAL
105										
110										
115										
120										
125										
130										
135										
140										

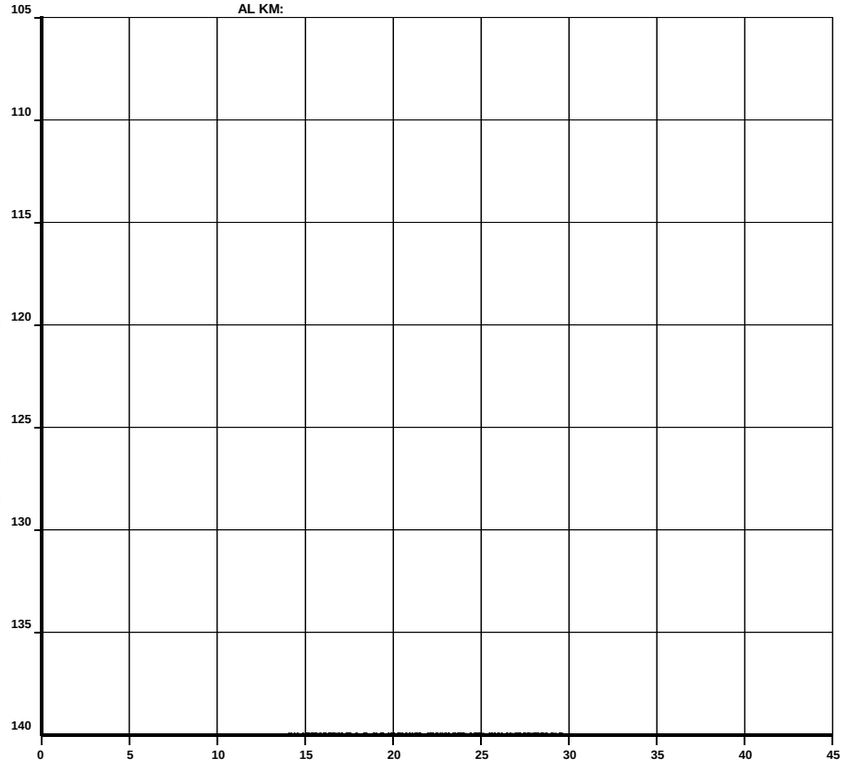

NUMERO Y CLASIFICACION DE ACCIDENTES

CLAVE	CLASIFICACION DEL ACCIDENTE	CLAVE	CLASIFICACION DEL ACCIDENTE
A	SALIDA DEL CAMINO	COLISION SOBRE EL CAMINO	
		G	OTRO VEHICULO MOTOR EN TRANSITO
SIN COLISION SOBRE EL CAMINO		**H**	OTRO VEHICULO MOTOR POR ALCANCE
B	VOLCADURA	**J**	VEHICULO MOTOR ESTACIONADO
C	CAIDA DE PASAJERO	**K**	FERROCARRIL
D	INCENDIO	**L**	BICICLETA
E	OTROS	**M**	ANIMAL
COLISION SOBRE EL CAMINO		**N**	OBJETO FIJO
F	PEATON (ATROPELLAMIENTO)	**O**	OTROS OBJETOS

ACCIDENTES EQUIVALENTES A DAÑOS MATERIALES
✟ UN MUERTO = 6 ACCIDENTES
✡ UN HERIDO = 2 ACCIDENTES

ACCIDENTES POR KILOMETRO
(2 0 0 4)

CARRETERA : LIBRAMIENTO CAMPECHE
TRAMO: LIBRAMIENTO CAMPECHE

DEL KM: 0+000
AL KM: 26+263

KILOMETRO	MUERTOS	HERIDOS	DAÑOS MATERIALES ($)	CONDUCTOR	PEATON	VEHICULO	CAMINO	GANADO	ANTURAL
0			30,000	1					
5			20,400	1					
10									
15		2	45,000	2					
20		1	80,000	1					
		3	90,000	1					
		4	270,000	1					
		4	255,000	4					
		1	70,000	2					
25			15,000			1			
30									
35									

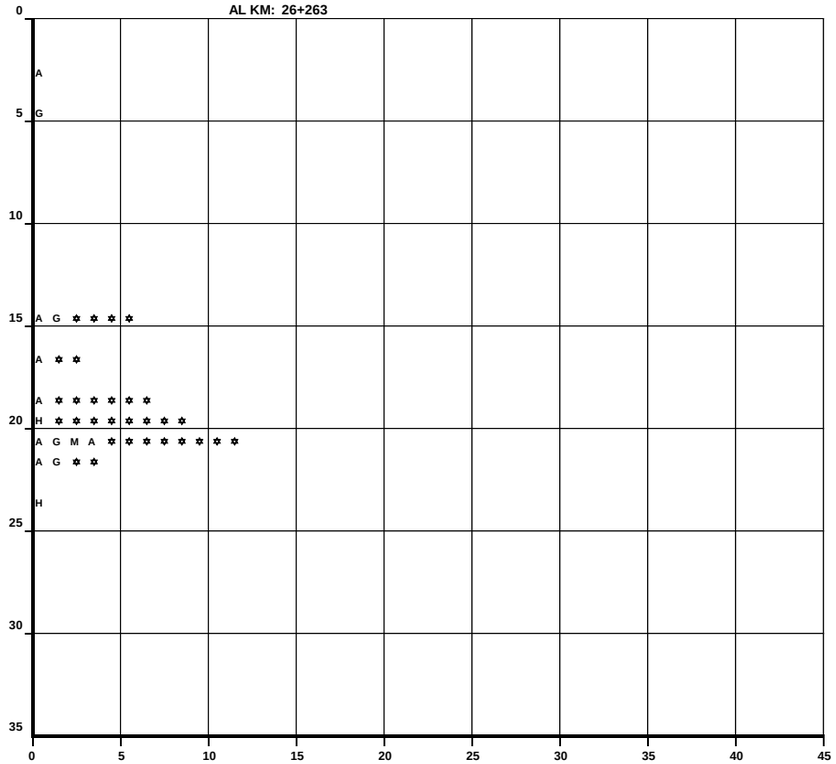

NUMERO Y CLASIFICACION DE ACCIDENTES

DEL KM:
AL KM:

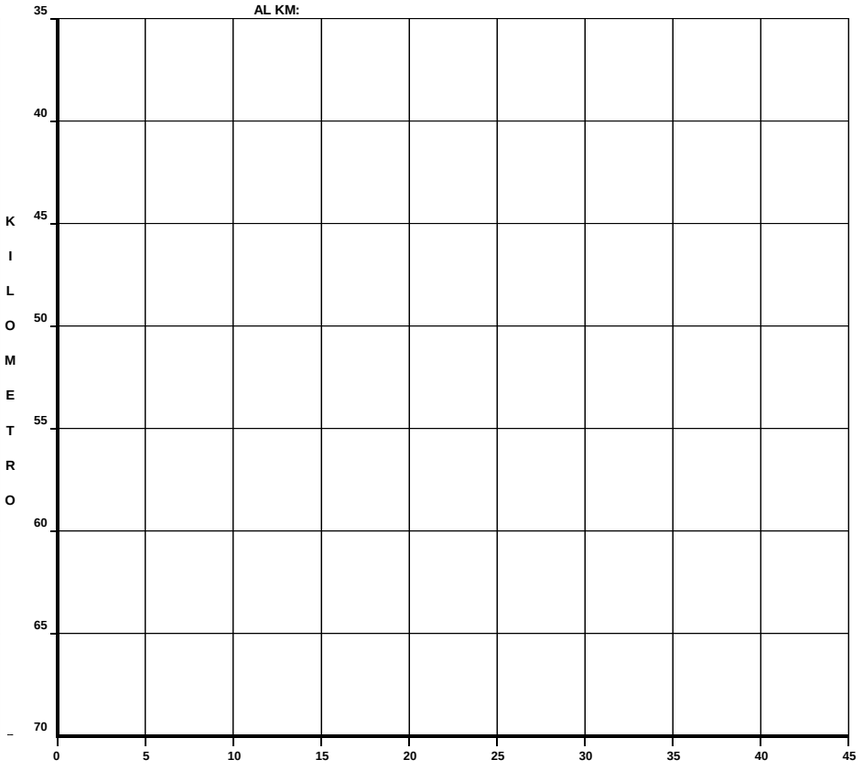

NUMERO Y CLASIFICACION DE ACCIDENTES

CLAVE	CLASIFICACION DEL ACCIDENTE	CLAVE	CLASIFICACION DEL ACCIDENTE
A	SALIDA DEL CAMINO	COLISION SOBRE EL CAMINO	
		G	OTRO VEHICULO MOTOR EN TRANSITO
SIN COLISION SOBRE EL CAMINO		**H**	OTRO VEHICULO MOTOR POR ALCANCE
B	VOLCADURA	**J**	VEHICULO MOTOR ESTACIONADO
C	CAIDA DE PASAJERO	**K**	FERROCARRIL
D	INCENDIO	**L**	BICICLETA
E	OTROS	**M**	ANIMAL
COLISION SOBRE EL CAMINO		**N**	OBJETO FIJO
F	PEATON (ATROPELLAMIENTO)	**O**	OTROS OBJETOS

ACCIDENTES EQUIVALENTES A DAÑOS MATERIALES
✟ UN MUERTO = 6 ACCIDENTES
✡ UN HERIDO = 2 ACCIDENTES

ACCIDENTES POR KILOMETRO
(2 0 0 4)

CARRETERA : CAMPECHE - UMAN (MEX. 261)
TRAMO: CAMPECHE - LIM. EDOS. CAMP./YUC.

DEL KM: 8+540
AL KM: 35+000

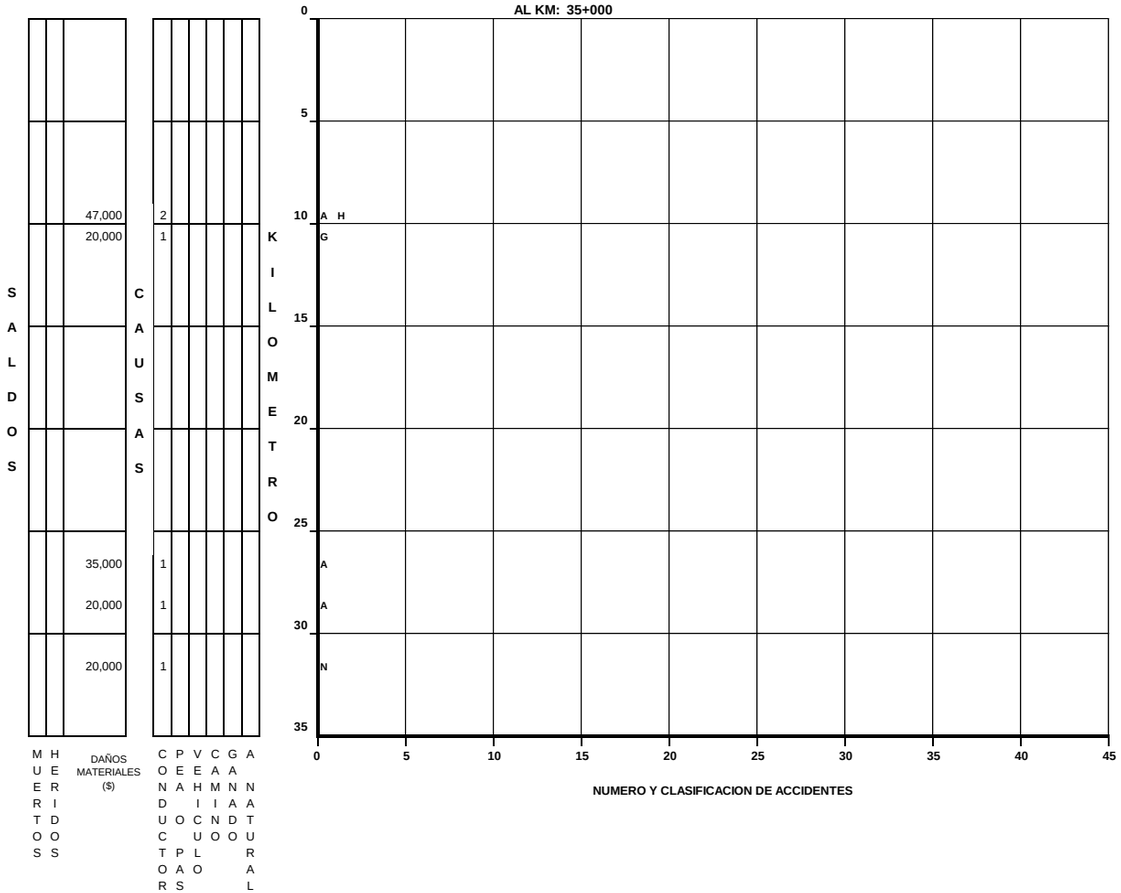

DEL KM: 35+000
AL KM: 70+000

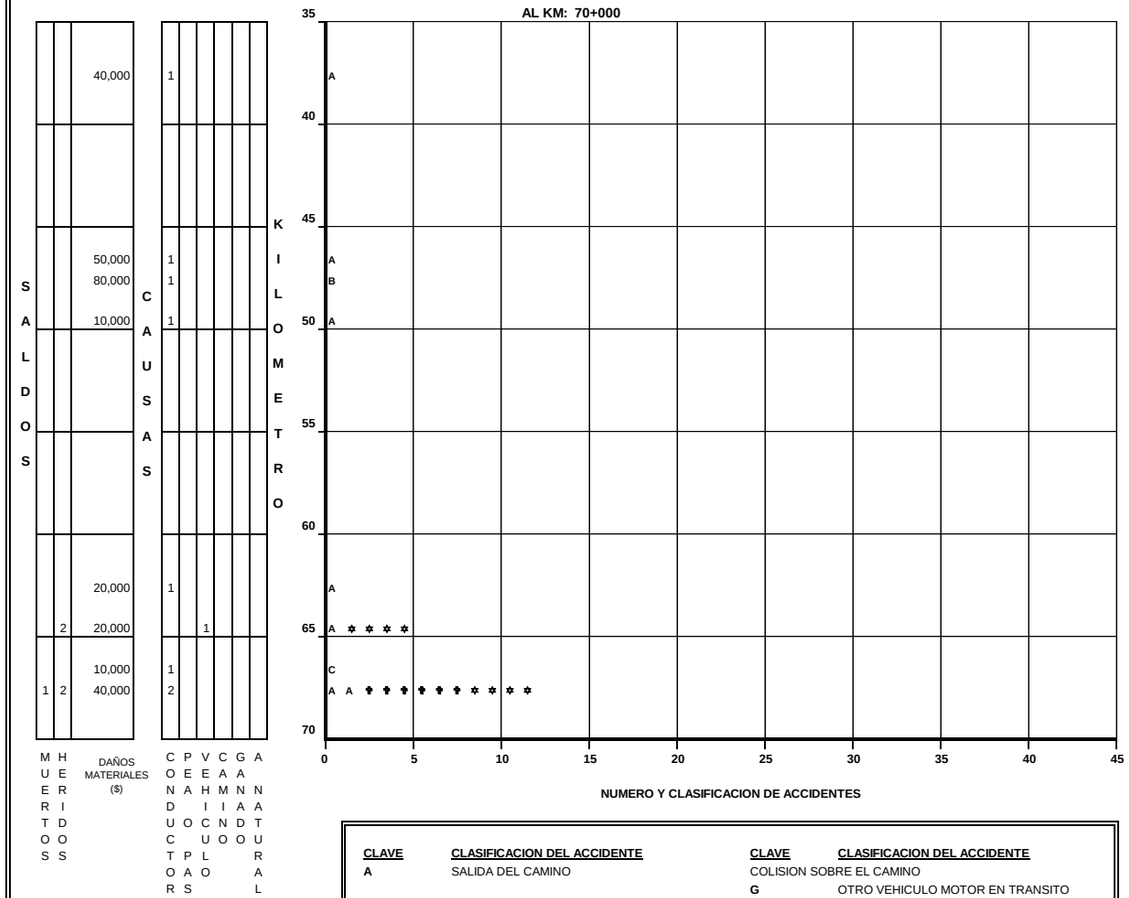

CLAVE	CLASIFICACION DEL ACCIDENTE	CLAVE	CLASIFICACION DEL ACCIDENTE
A	SALIDA DEL CAMINO	COLISION SOBRE EL CAMINO	
		G	OTRO VEHICULO MOTOR EN TRANSITO
SIN COLISION SOBRE EL CAMINO		**H**	OTRO VEHICULO MOTOR POR ALCANCE
B	VOLCADURA	**J**	VEHICULO MOTOR ESTACIONADO
C	CAIDA DE PASAJERO	**K**	FERROCARRIL
D	INCENDIO	**L**	BICICLETA
E	OTROS	**M**	ANIMAL
COLISION SOBRE EL CAMINO		**N**	OBJETO FIJO
F	PEATON (ATROPELLAMIENTO)	**O**	OTROS OBJETOS

ACCIDENTES EQUIVALENTES A DAÑOS MATERIALES
✝ UN MUERTO = 6 ACCIDENTES
✡ UN HERIDO = 2 ACCIDENTES

ACCIDENTES POR KILOMETRO
(2 0 0 4)

CARRETERA : CAMPECHE - UMAN (MEX. 261)
TRAMO: CAMPECHE - LIM. EDOS. CAMP./YUC.

DEL KM: 70+000
AL KM: 105+000

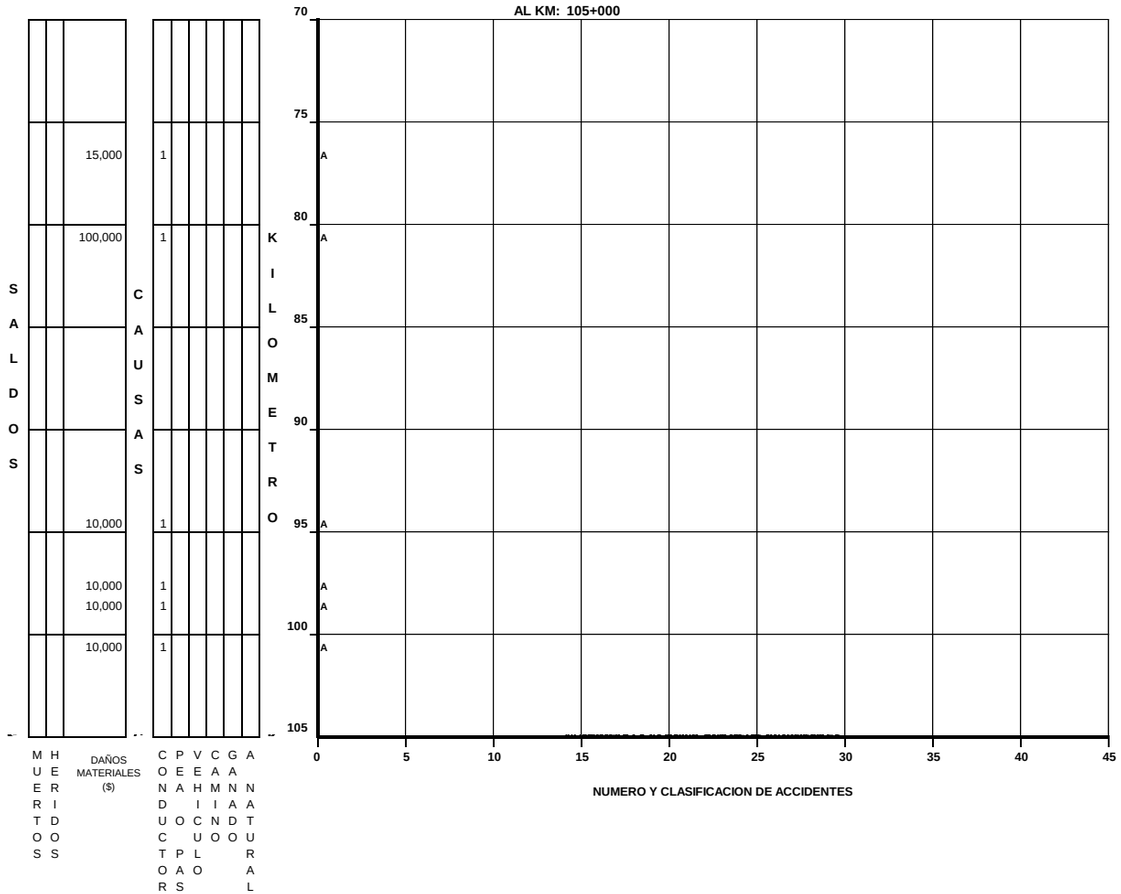

DEL KM: 105+000
AL KM: 142+800

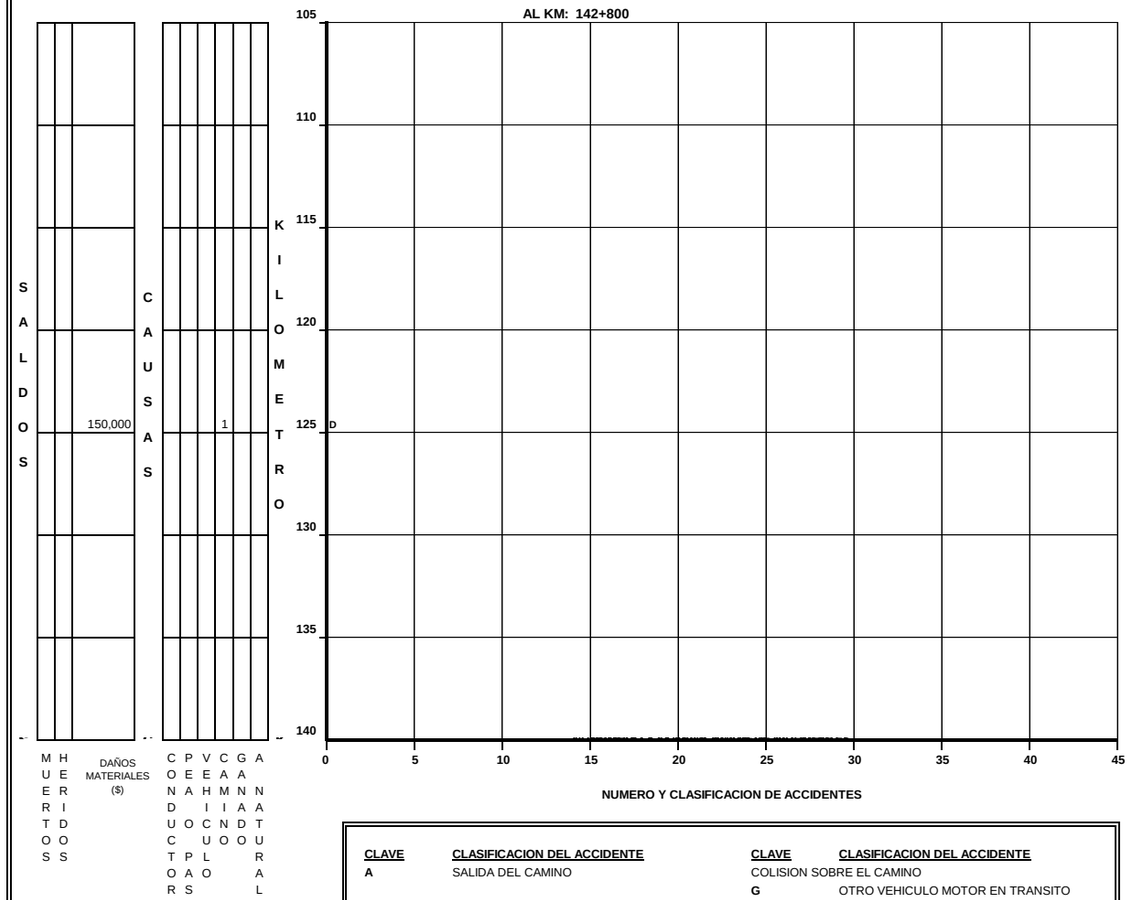

CLAVE	CLASIFICACION DEL ACCIDENTE
A	SALIDA DEL CAMINO
SIN COLISION SOBRE EL CAMINO	
B	VOLCADURA
C	CAIDA DE PASAJERO
D	INCENDIO
E	OTROS
COLISION SOBRE EL CAMINO	
F	PEATON (ATROPELLAMIENTO)

CLAVE	CLASIFICACION DEL ACCIDENTE
COLISION SOBRE EL CAMINO	
G	OTRO VEHICULO MOTOR EN TRANSITO
H	OTRO VEHICULO MOTOR POR ALCANCE
J	VEHICULO MOTOR ESTACIONADO
K	FERROCARRIL
L	BICICLETA
M	ANIMAL
N	OBJETO FIJO
O	OTROS OBJETOS

ACCIDENTES EQUIVALENTES A DAÑOS MATERIALES
✝ UN MUERTO = 6 ACCIDENTES
✡ UN HERIDO = 2 ACCIDENTES

ACCIDENTES POR KILOMETRO
(2 0 0 4)

CARRETERA : CAMPECHE - UMAN
TRAMO: CHENCOLLI - TENABO

DEL KM: 0+000
AL KM: 27+420

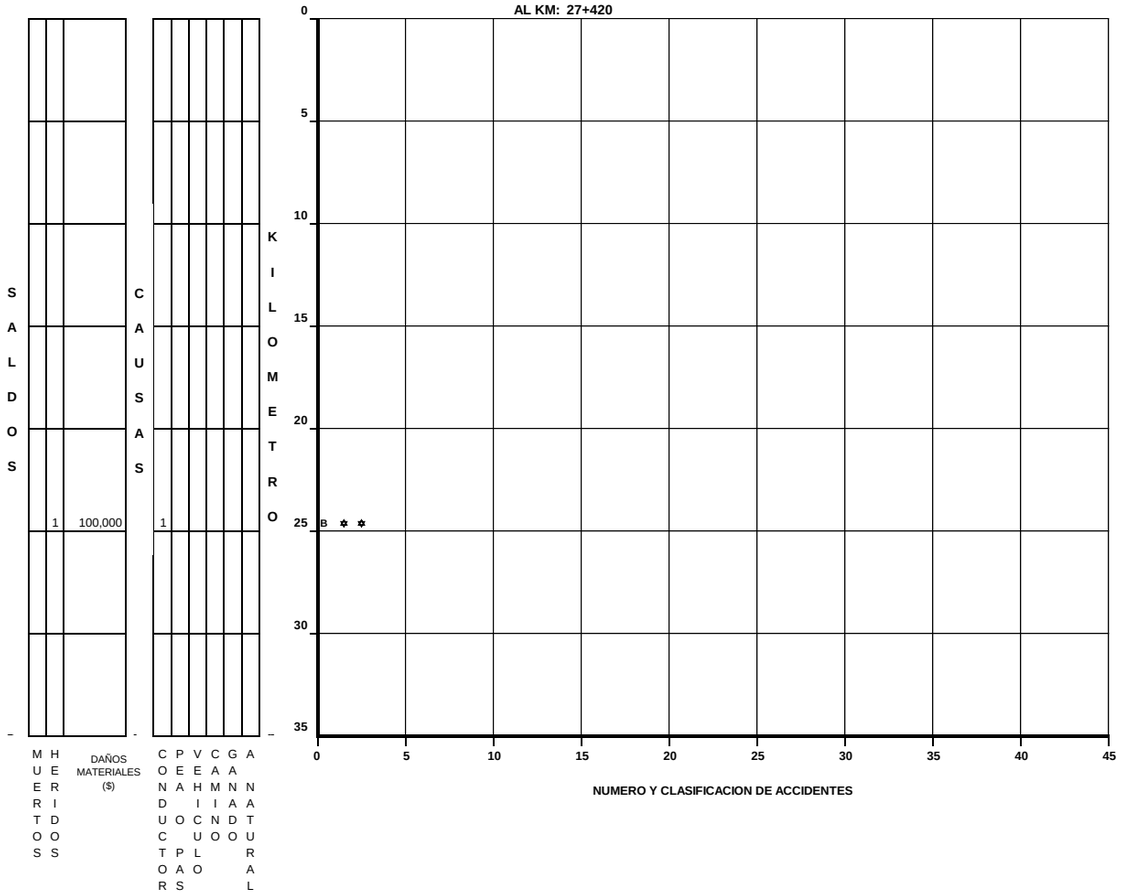

DEL KM:
AL KM:

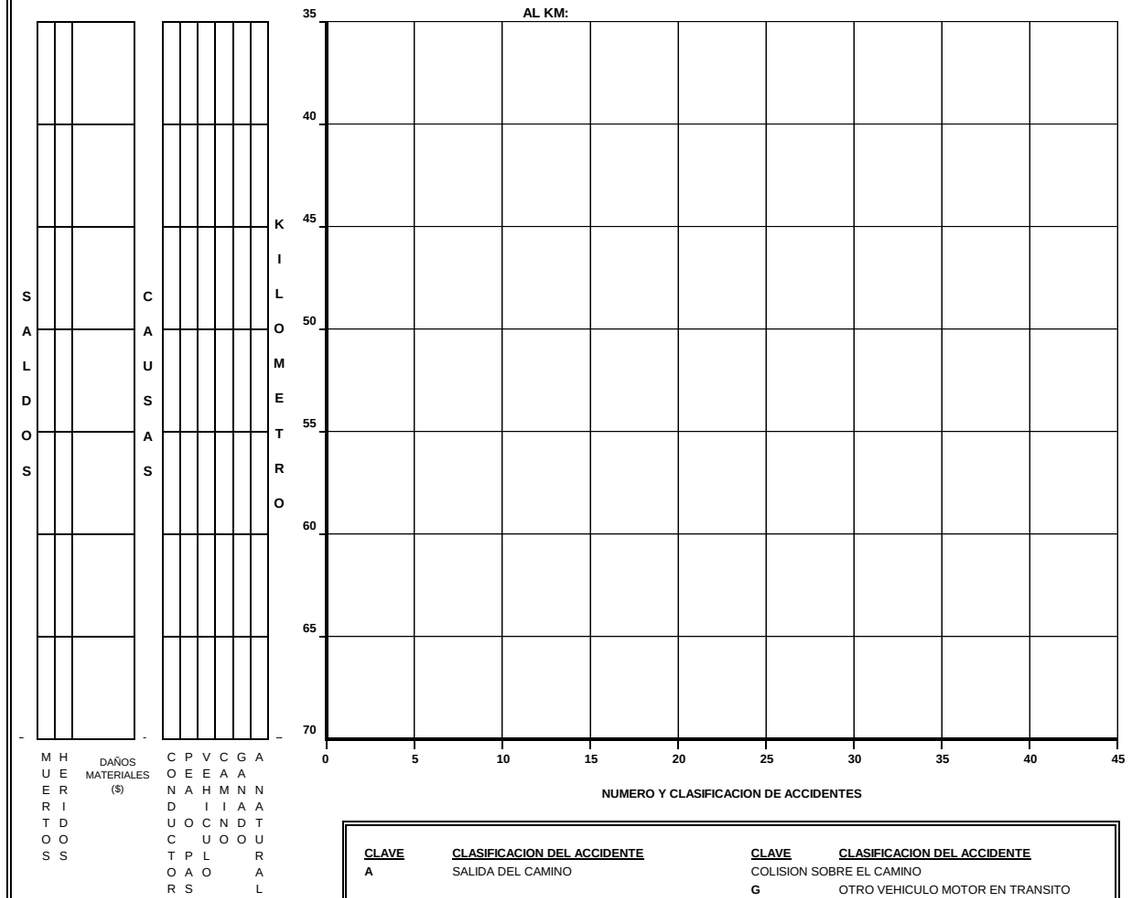

CLAVE	CLASIFICACION DEL ACCIDENTE	CLAVE	CLASIFICACION DEL ACCIDENTE
A	SALIDA DEL CAMINO	COLISION SOBRE EL CAMINO	
		G	OTRO VEHICULO MOTOR EN TRANSITO
SIN COLISION SOBRE EL CAMINO		**H**	OTRO VEHICULO MOTOR POR ALCANCE
B	VOLCADURA	**J**	VEHICULO MOTOR ESTACIONADO
C	CAIDA DE PASAJERO	**K**	FERROCARRIL
D	INCENDIO	**L**	BICICLETA
E	OTROS	**M**	ANIMAL
COLISION SOBRE EL CAMINO		**N**	OBJETO FIJO
F	PEATON (ATROPELLAMIENTO)	**O**	OTROS OBJETOS

ACCIDENTES EQUIVALENTES A DAÑOS MATERIALES
✝ UN MUERTO = 6 ACCIDENTES
✡ UN HERIDO = 2 ACCIDENTES

ACCIDENTES POR KILOMETRO
(2004)

CARRETERA : CALKINI-MAXCANU
TRAMO: CALKINI MAXACANU

DEL KM: 0+000
AL KM: 9+050

SALDOS			CAUSAS					
MUERTOS	HERIDOS	DAÑOS MATERIALES ($)	CONDUCTOR	PEAONES	VEHICULO	CAMINO	GANADO	ANTURAL
1	1	40,000	1					

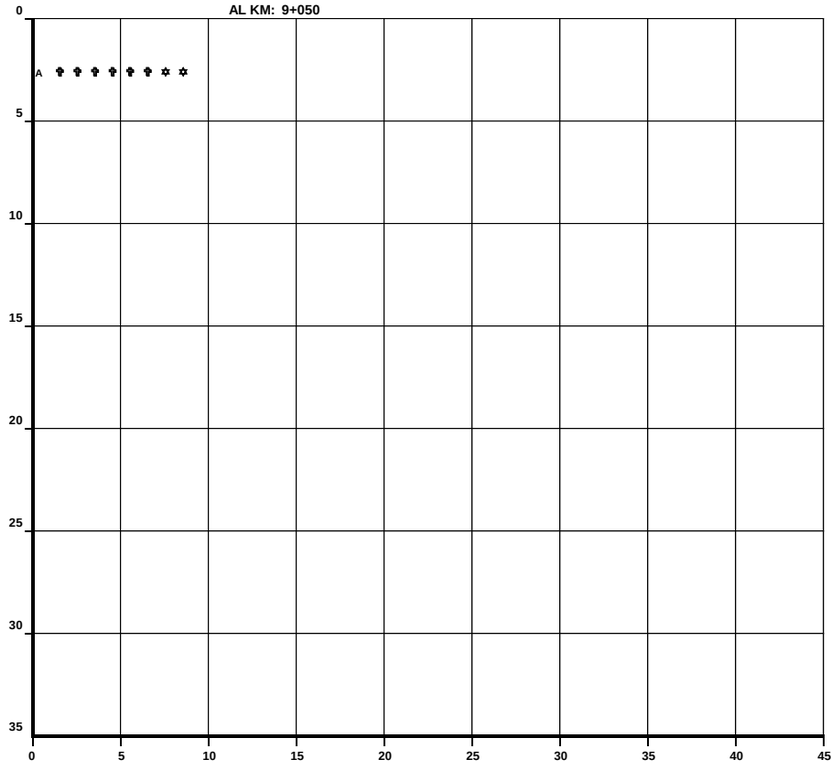

NUMERO Y CLASIFICACION DE ACCIDENTES

DEL KM:
AL KM:

SALDOS			CAUSAS					
MUERTOS	HERIDOS	DAÑOS MATERIALES ($)	CONDUCTOR	PEAONES	VEHICULO	CAMINO	GANADO	ANTURAL

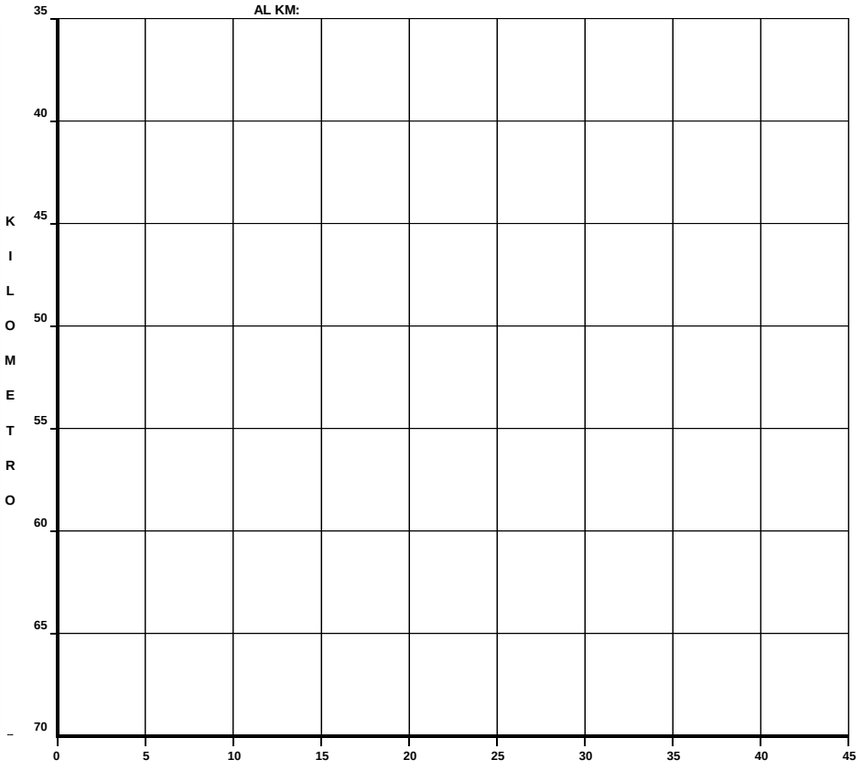

NUMERO Y CLASIFICACION DE ACCIDENTES

CLAVE	CLASIFICACION DEL ACCIDENTE
A	SALIDA DEL CAMINO
SIN COLISION SOBRE EL CAMINO	
B	VOLCADURA
C	CAIDA DE PASAJERO
D	INCENDIO
E	OTROS
COLISION SOBRE EL CAMINO	
F	PEATON (ATROPELLAMIENTO)

CLAVE	CLASIFICACION DEL ACCIDENTE
COLISION SOBRE EL CAMINO	
G	OTRO VEHICULO MOTOR EN TRANSITO
H	OTRO VEHICULO MOTOR POR ALCANCE
J	VEHICULO MOTOR ESTACIONADO
K	FERROCARRIL
L	BICICLETA
M	ANIMAL
N	OBJETO FIJO
O	OTROS OBJETOS

ACCIDENTES EQUIVALENTES A DAÑOS MATERIALES
✝ UN MUERTO = 6 ACCIDENTES
✡ UN HERIDO = 2 ACCIDENTES

ACCIDENTES POR KILOMETRO
(2004)

CARRETERA : HALTUNCHEN - CAYAL (MEX. 188)
TRAMO: HALTUNCHEN - CAYAL

DEL KM: 0+000
AL KM: 35+000

KILOMETRO	MUERTOS	HERIDOS	DAÑOS MATERIALES ($)	CONDUCTOR	PEAT.	VEHICULO	CAMINO	GANADO	ANTURAL
0									
5									
10									
15		1	20,000	1					
20			28,000	1					
25									
30									
35	1	4	30,000			1			

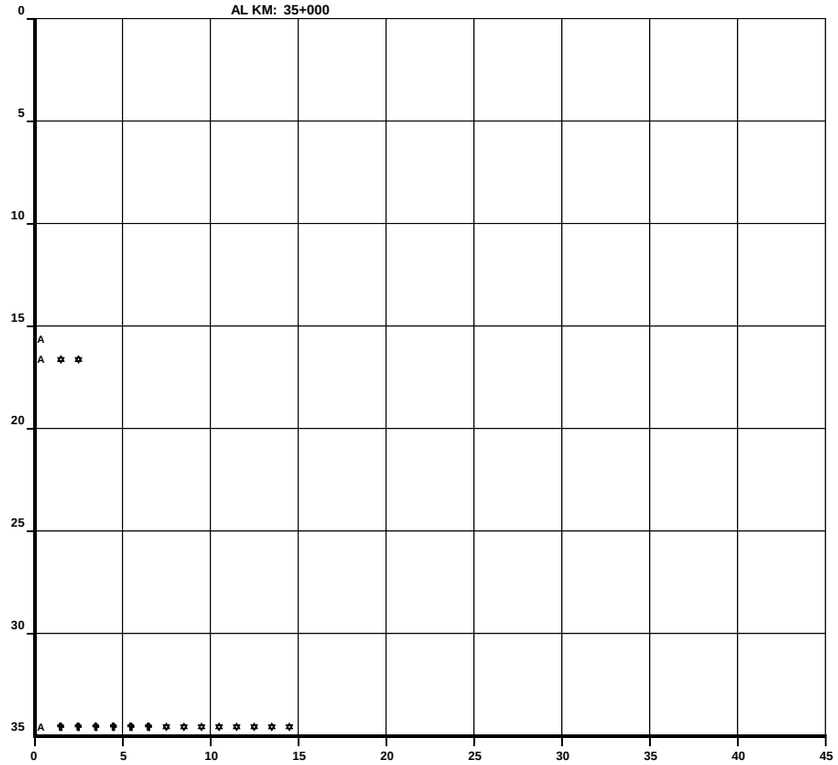

NUMERO Y CLASIFICACION DE ACCIDENTES

DEL KM: 35+000
AL KM: 74+700

KILOMETRO	MUERTOS	HERIDOS	DAÑOS MATERIALES ($)	CONDUCTOR	PEAT.	VEHICULO	CAMINO	GANADO	ANTURAL
35			20,000			1			
40									
45									
50									
55		3	140,000	3					
60									
65									
70									

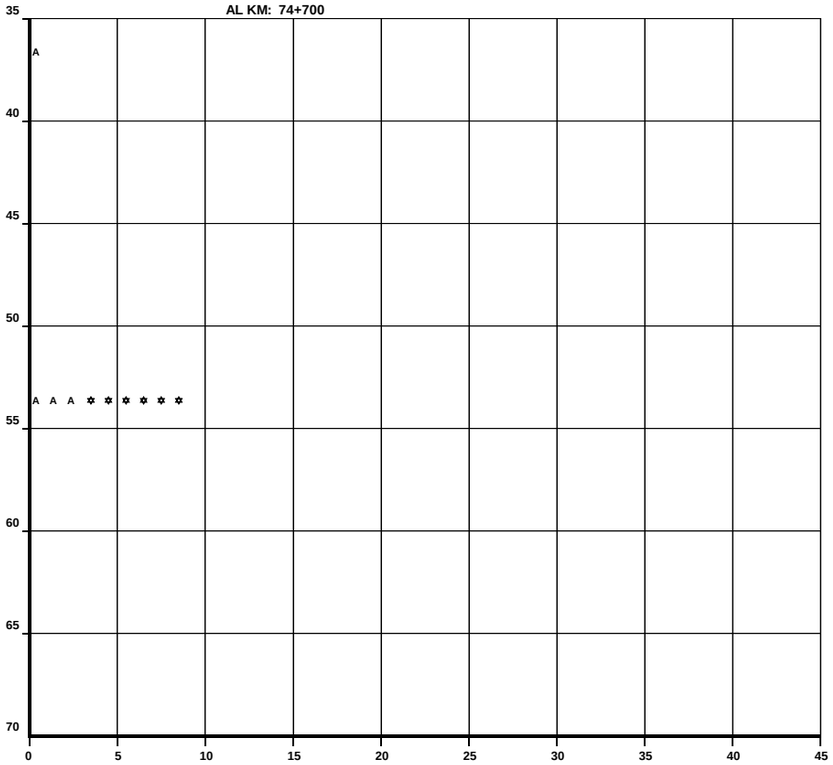

NUMERO Y CLASIFICACION DE ACCIDENTES

CLAVE	CLASIFICACION DEL ACCIDENTE	CLAVE	CLASIFICACION DEL ACCIDENTE
A	SALIDA DEL CAMINO	COLISION SOBRE EL CAMINO	
		G	OTRO VEHICULO MOTOR EN TRANSITO
SIN COLISION SOBRE EL CAMINO		**H**	OTRO VEHICULO MOTOR POR ALCANCE
B	VOLCADURA	**J**	VEHICULO MOTOR ESTACIONADO
C	CAIDA DE PASAJERO	**K**	FERROCARRIL
D	INCENDIO	**L**	BICICLETA
E	OTROS	**M**	ANIMAL
COLISION SOBRE EL CAMINO		**N**	OBJETO FIJO
F	PEATON (ATROPELLAMIENTO)	**O**	OTROS OBJETOS

ACCIDENTES EQUIVALENTES A DAÑOS MATERIALES
✝ UN MUERTO = 6 ACCIDENTES
✡ UN HERIDO = 2 ACCIDENTES

ACCIDENTES POR KILOMETRO
(2004)

CARRETERA : RAMAL A NUEVO COAHUILA (MEX. 221)
TRAMO: RAMAL A NUEVO COAHUILA

DEL KM: 0+000
AL KM: 35+000

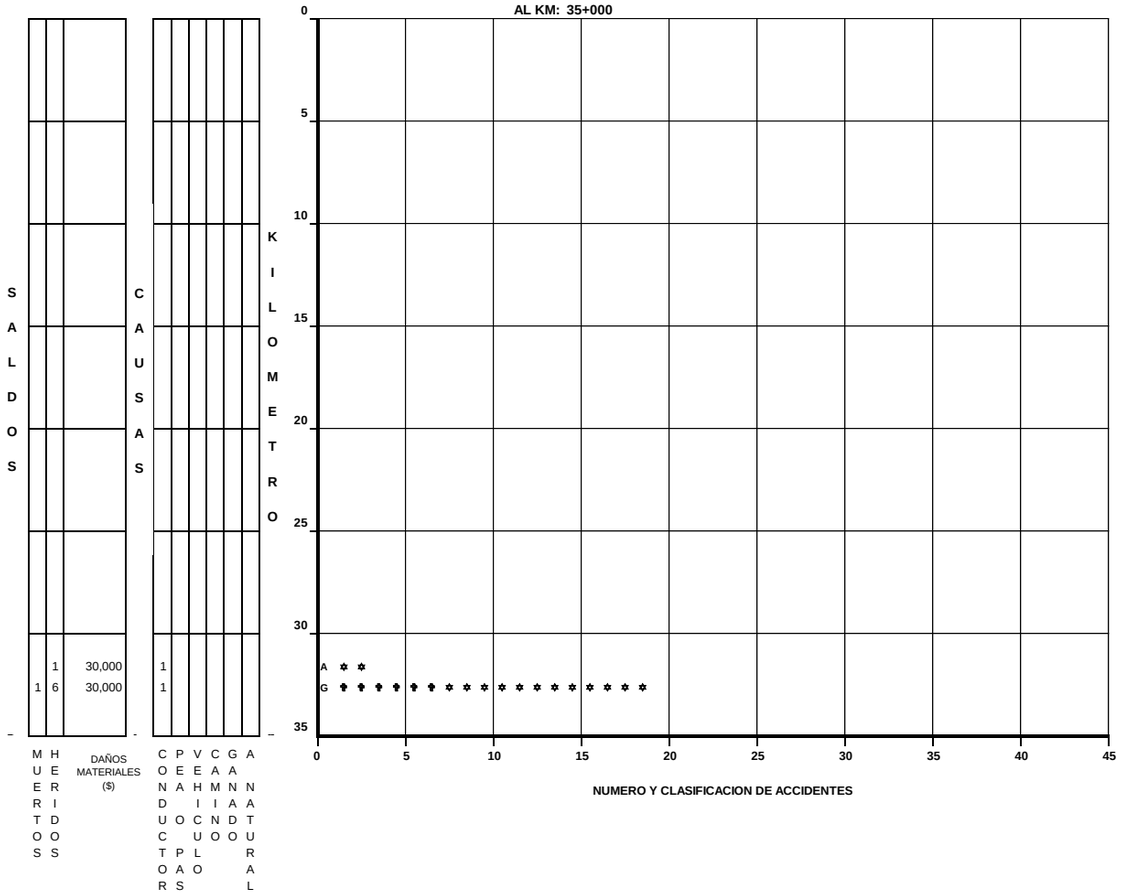

DEL KM: 35+000
AL KM: 70+000

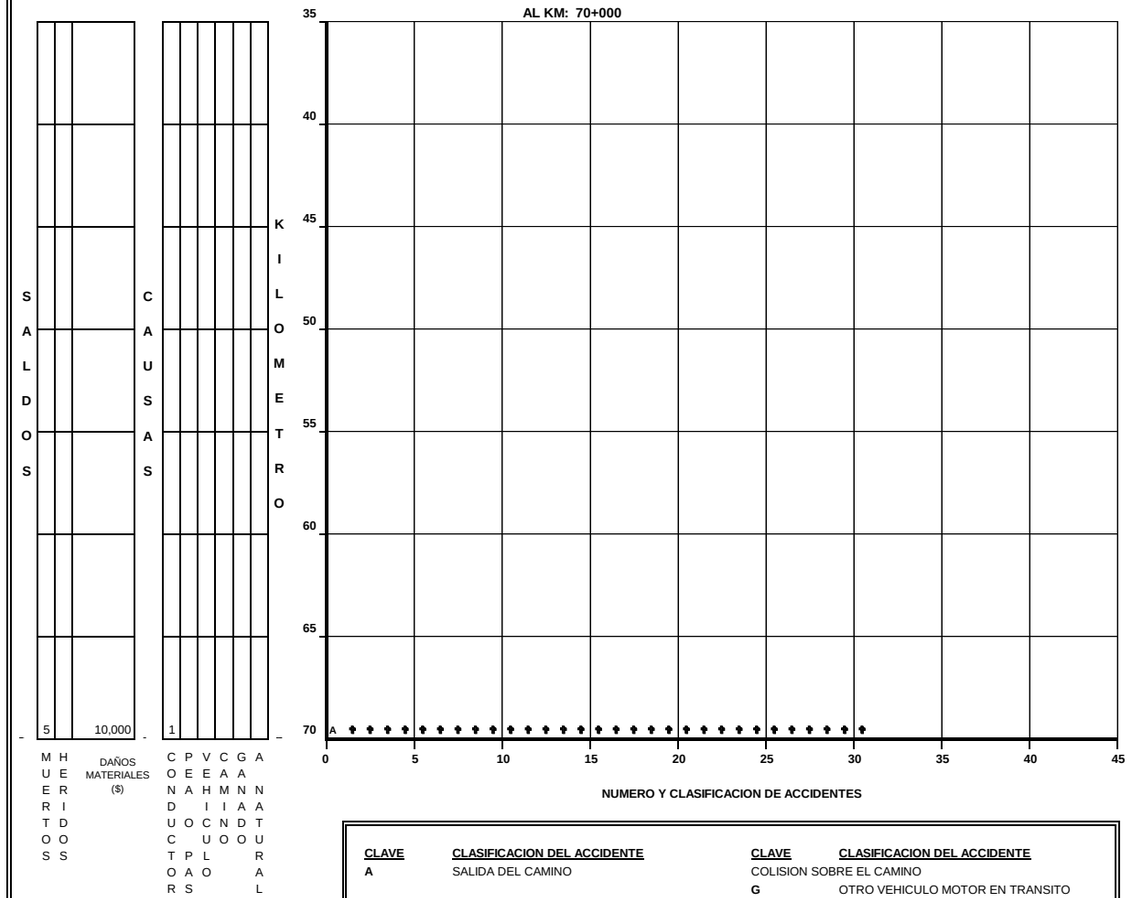

CLAVE	CLASIFICACION DEL ACCIDENTE	CLAVE	CLASIFICACION DEL ACCIDENTE
A	SALIDA DEL CAMINO	COLISION SOBRE EL CAMINO	
		G	OTRO VEHICULO MOTOR EN TRANSITO
SIN COLISION SOBRE EL CAMINO		**H**	OTRO VEHICULO MOTOR POR ALCANCE
B	VOLCADURA	**J**	VEHICULO MOTOR ESTACIONADO
C	CAIDA DE PASAJERO	**K**	FERROCARRIL
D	INCENDIO	**L**	BICICLETA
E	OTROS	**M**	ANIMAL
COLISION SOBRE EL CAMINO		**N**	OBJETO FIJO
F	PEATON (ATROPELLAMIENTO)	**O**	OTROS OBJETOS

ACCIDENTES EQUIVALENTES A DAÑOS MATERIALES
✝ UN MUERTO = 6 ACCIDENTES
✡ UN HERIDO = 2 ACCIDENTES

ACCIDENTES POR KILOMETRO
(2 0 0 4)

CARRETERA : RAMAL A NUEVO COAHUILA (MEX. 221)
TRAMO: RAMAL A NUEVO COAHUILA

DEL KM: 70+000
AL KM: 85+400

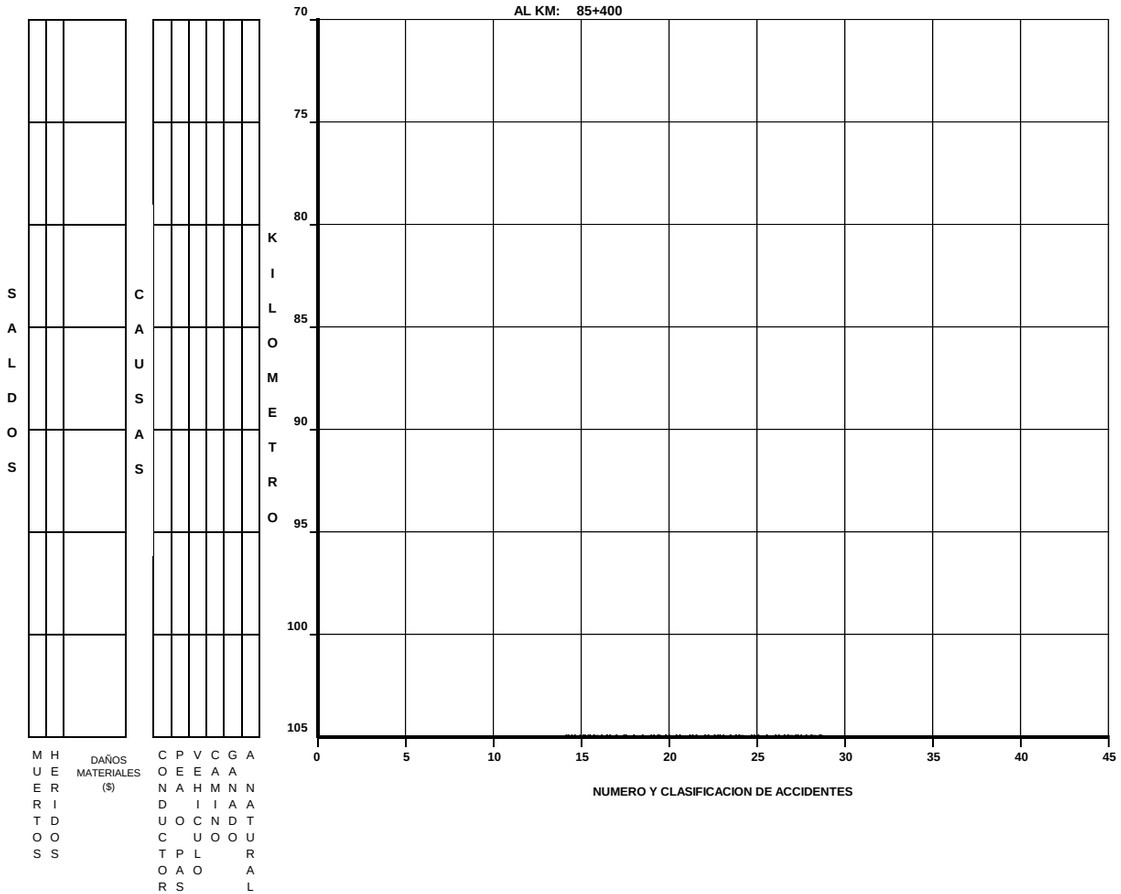

DEL KM:
AL KM:

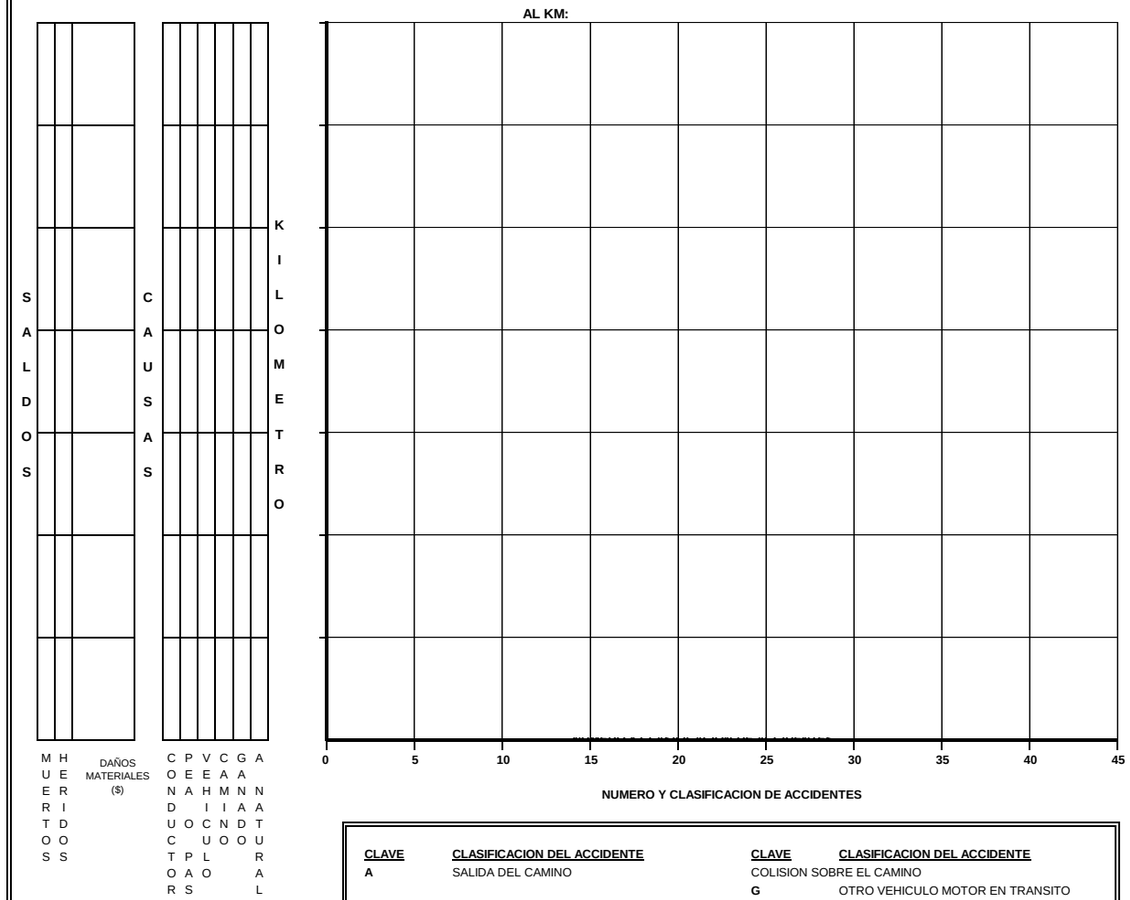

CLAVE	CLASIFICACION DEL ACCIDENTE	CLAVE	CLASIFICACION DEL ACCIDENTE
A	SALIDA DEL CAMINO	COLISION SOBRE EL CAMINO	
		G	OTRO VEHICULO MOTOR EN TRANSITO
SIN COLISION SOBRE EL CAMINO		**H**	OTRO VEHICULO MOTOR POR ALCANCE
B	VOLCADURA	**J**	VEHICULO MOTOR ESTACIONADO
C	CAIDA DE PASAJERO	**K**	FERROCARRIL
D	INCENDIO	**L**	BICICLETA
E	OTROS	**M**	ANIMAL
COLISION SOBRE EL CAMINO		**N**	OBJETO FIJO
F	PEATON (ATROPELLAMIENTO)	**O**	OTROS OBJETOS

ACCIDENTES EQUIVALENTES A DAÑOS MATERIALES
✝ UN MUERTO = 6 ACCIDENTES
✡ UN HERIDO = 2 ACCIDENTES

ACCIDENTES POR KILOMETRO
(2004)

CARRETERA : RAMAL A PALIZADA (MEX. 217)
TRAMO: RAMAL A PALIZADA

DEL KM: 0+000
AL KM: 35+000

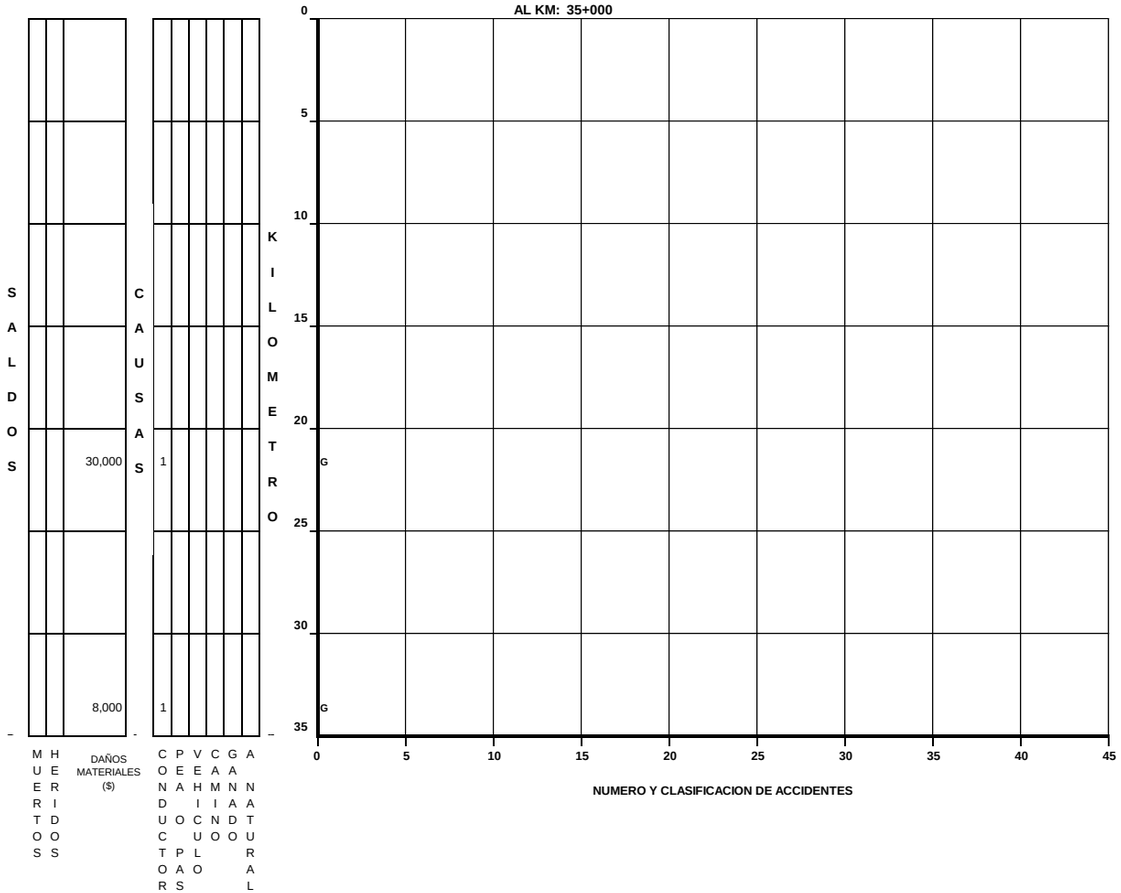

DEL KM: 35+000
AL KM: 67+300

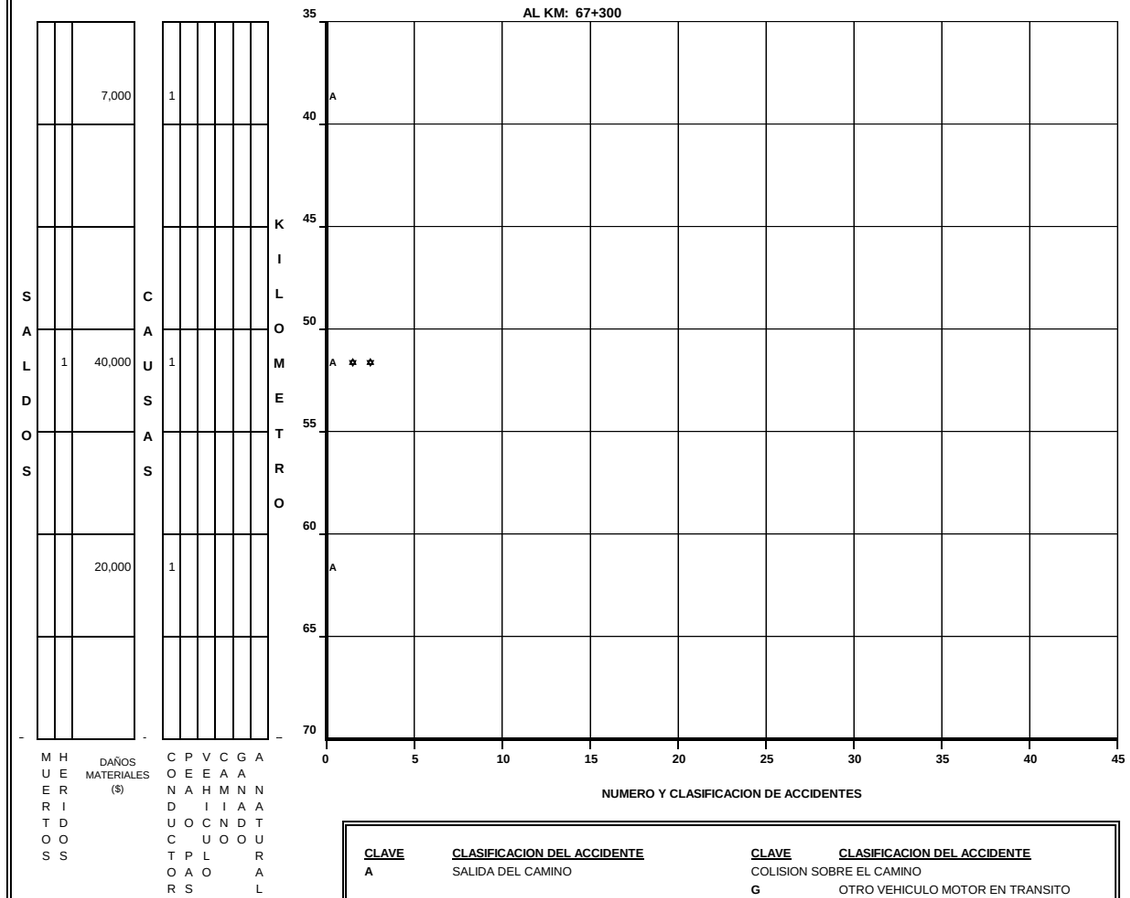

CLAVE	CLASIFICACION DEL ACCIDENTE	CLAVE	CLASIFICACION DEL ACCIDENTE
A	SALIDA DEL CAMINO	COLISION SOBRE EL CAMINO	
		G	OTRO VEHICULO MOTOR EN TRANSITO
SIN COLISION SOBRE EL CAMINO		**H**	OTRO VEHICULO MOTOR POR ALCANCE
B	VOLCADURA	**J**	VEHICULO MOTOR ESTACIONADO
C	CAIDA DE PASAJERO	**K**	FERROCARRIL
D	INCENDIO	**L**	BICICLETA
E	OTROS	**M**	ANIMAL
COLISION SOBRE EL CAMINO		**N**	OBJETO FIJO
F	PEATON (ATROPELLAMIENTO)	**O**	OTROS OBJETOS

ACCIDENTES EQUIVALENTES A DAÑOS MATERIALES
✝ UN MUERTO = 6 ACCIDENTES
✡ UN HERIDO = 2 ACCIDENTES

ACCIDENTES POR KILOMETRO
(2 0 0 4)

CARRETERA : DIAZ ORDAZ - SABANCUY (MEX-259)
TRAMO: DIAZ ORDAZ - SABANCUY

DEL KM: 0+000
AL KM: 35+000

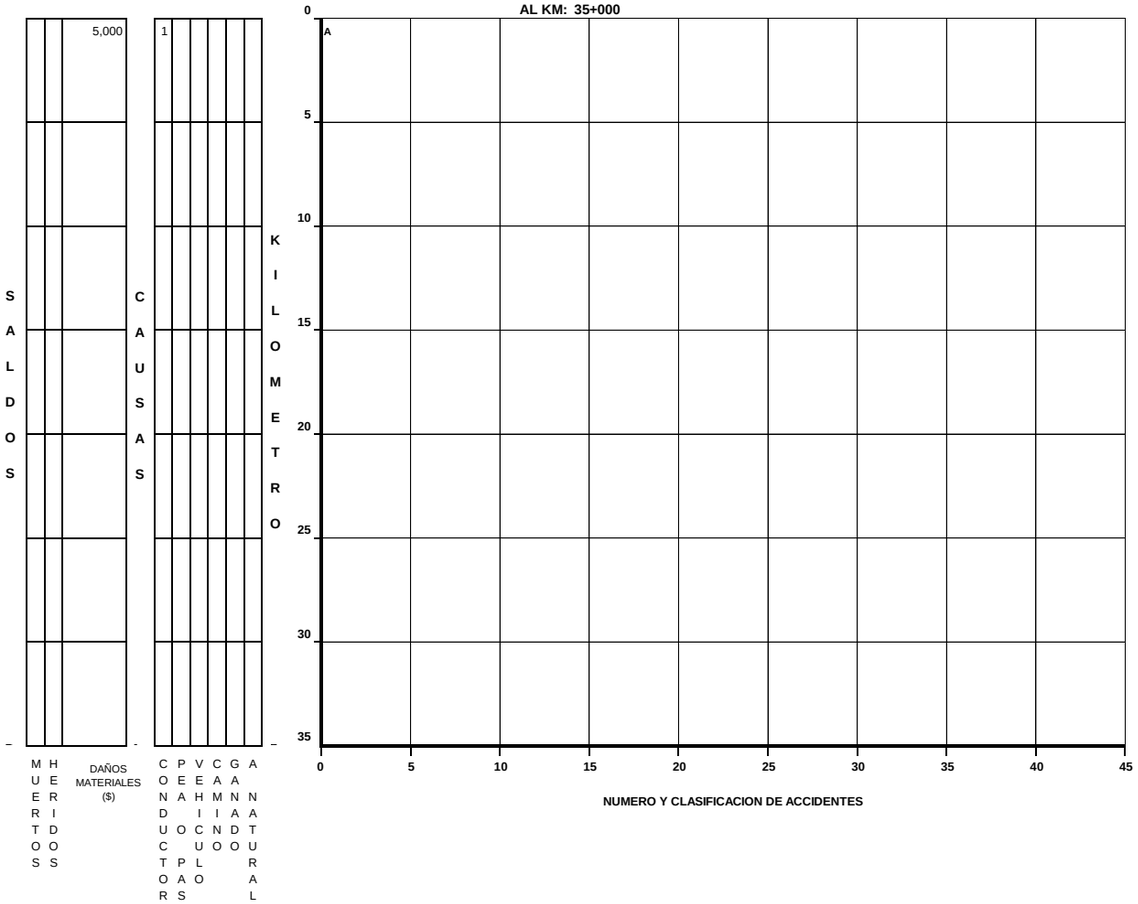

DEL KM: 35+000
AL KM: 57+400

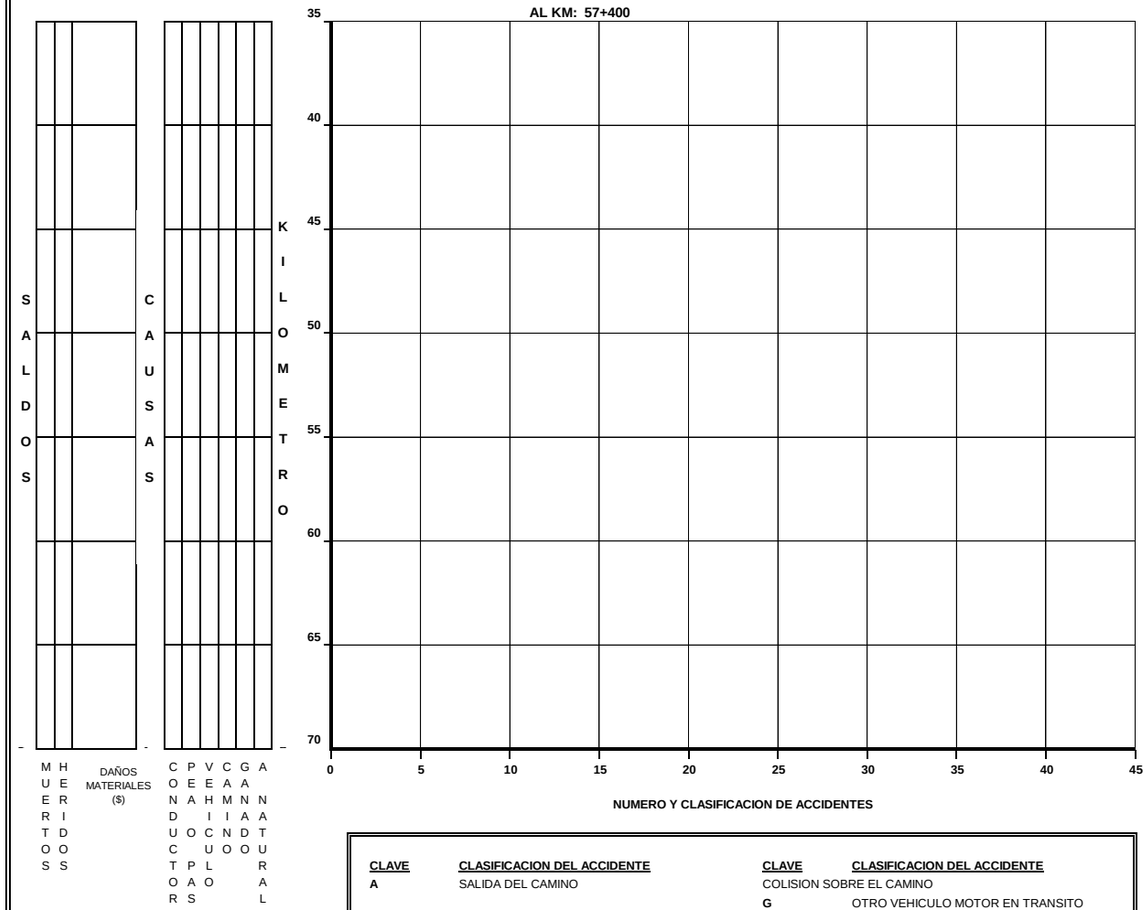

CLAVE	CLASIFICACION DEL ACCIDENTE	CLAVE	CLASIFICACION DEL ACCIDENTE
		COLISION SOBRE EL CAMINO	
		G	OTRO VEHICULO MOTOR EN TRANSITO
SIN COLISION SOBRE EL CAMINO		**H**	OTRO VEHICULO MOTOR POR ALCANCE
B	VOLCADURA	**J**	VEHICULO MOTOR ESTACIONADO
C	CAIDA DE PASAJERO	**K**	FERROCARRIL
D	INCENDIO	**L**	BICICLETA
E	OTROS	**M**	ANIMAL
COLISION SOBRE EL CAMINO		**N**	OBJETO FIJO
F	PEATON (ATROPELLAMIENTO)	**O**	OTROS OBJETOS
A	SALIDA DEL CAMINO		

ACCIDENTES EQUIVALENTES A DAÑOS MATERIALES
✝ UN MUERTO = 6 ACCIDENTES
✡ UN HERIDO = 2 ACCIDENTES

ACCIDENTES POR KILOMETRO
(2004)

CARRETERA : AUTOPISTA CHAMPOTON - CAMPECHE (MEX-180 D)
TRAMO: VILLAMADERO - CAMPECHE

DEL KM: 160+500
AL KM: 195+000

KILOMETRO	MUERTOS	HERIDOS	DAÑOS MATERIALES ($)	CONDUCTOR	PEATON	VEHICULO	CAMINO	GANADO	ANTURAL
160.0		1	60,000	1					
160.5		4	100,000			1			
161.0			10,000				1		
161.5			50,000	2					
162.0		1	90,000	2					
162.5			5,000	1					
163.0			60,000			1			
163.5			40,000	1					
164.0		3	80,000			1			
164.5			15,000			1			
165.0			33,000	2		1			
165.5		4	73,000	1			1		
166.0			50,000	1					
167.0			10,000				1		
167.5			58,000	1		1			
168.0		3	70,000	2					

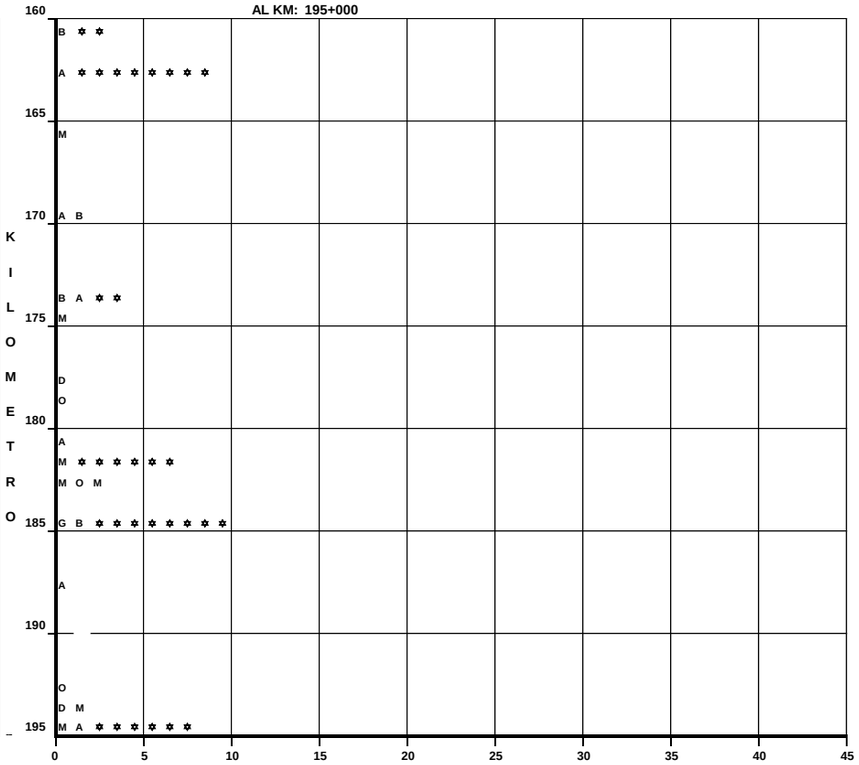

NUMERO Y CLASIFICACION DE ACCIDENTES

DEL KM: 195+000
AL KM: 199+500

KILOMETRO	MUERTOS	HERIDOS	DAÑOS MATERIALES ($)	CONDUCTOR	PEATON	VEHICULO	CAMINO	GANADO	ANTURAL
195.0			50,000	1		1			
196.0			2,000			1			
197.0		2	117,000	2		1			

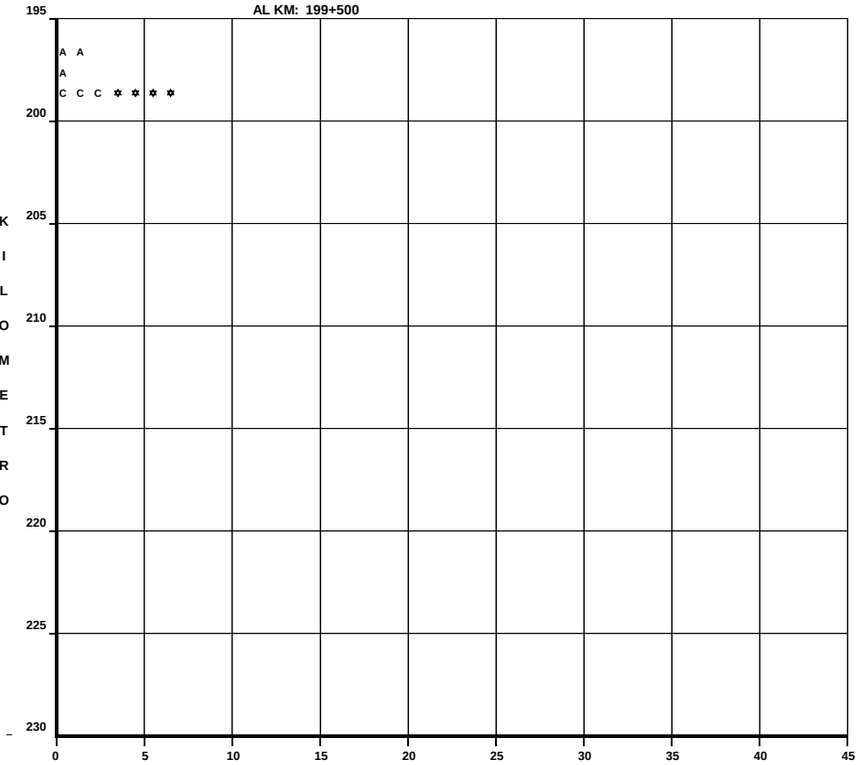

NUMERO Y CLASIFICACION DE ACCIDENTES

CLAVE	CLASIFICACION DEL ACCIDENTE	CLAVE	CLASIFICACION DEL ACCIDENTE
		COLISION SOBRE EL CAMINO	
		G	OTRO VEHICULO MOTOR EN TRANSITO
		H	OTRO VEHICULO MOTOR POR ALCANCE
		J	VEHICULO MOTOR ESTACIONADO
		K	FERROCARRIL
		L	BICICLETA
		M	ANIMAL
		N	OBJETO FIJO
		O	OTROS OBJETOS
A	SALIDA DEL CAMINO		
SIN COLISION SOBRE EL CAMINO			
B	VOLCADURA		
C	CAIDA DE PASAJERO		
D	INCENDIO		
E	OTROS		
COLISION SOBRE EL CAMINO			
F	PEATON (ATROPELLAMIENTO)		

ACCIDENTES EQUIVALENTES A DAÑOS MATERIALES
✝ UN MUERTO = 6 ACCIDENTES
✲ UN HERIDO = 2 ACCIDENTES

ACCIDENTES POR KILOMETRO
(2 0 0 4)

CARRETERA : VILLAHERMOSA - CD. DEL CARMEN (PUENTE "EL ZACATAL") (MEX. 180 - D)

TRAMO: EL ZACATAL - CD. DEL DEL CARMEN

DEL KM: 162+297

AL KM: 167+185

KILOMETRO	SALDOS: MUERTOS	SALDOS: HERIDOS	SALDOS: DAÑOS MATERIALES ($)	CAUSAS: CONDUCTOR	CAUSAS: PEATON	CAUSAS: VEHICULO	CAUSAS: CAMINO	CAUSAS: GANADO	CAUSAS: ANTURAL
160–165			30,000	2					
165–170		1	50,000	1					
170–175									
175–180									
180–185									
185–190									
190–195									

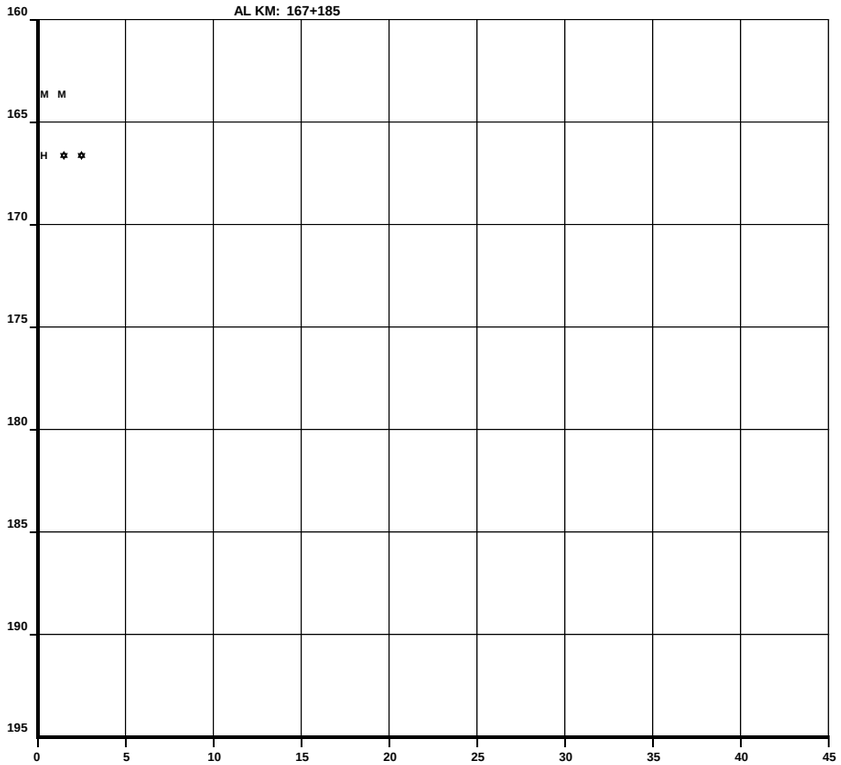

NUMERO Y CLASIFICACION DE ACCIDENTES

DEL KM:

AL KM:

KILOMETRO	SALDOS: MUERTOS	SALDOS: HERIDOS	SALDOS: DAÑOS MATERIALES ($)	CAUSAS: CONDUCTOR	CAUSAS: PEATON	CAUSAS: VEHICULO	CAUSAS: CAMINO	CAUSAS: GANADO	CAUSAS: ANTURAL
195–200									
200–205									
205–210									
210–215									
215–220									
220–225									
225–230									

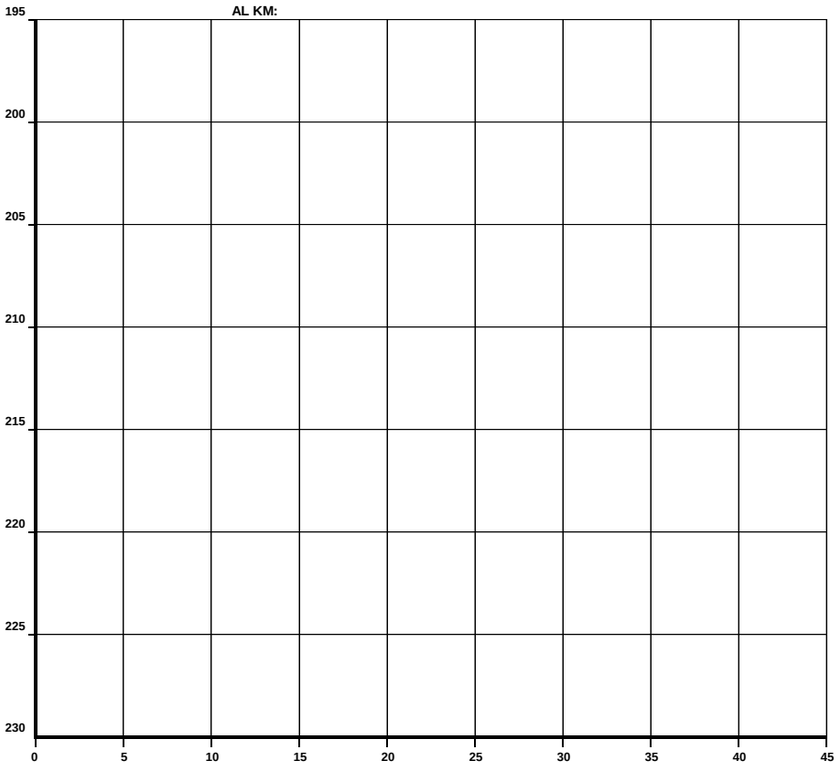

NUMERO Y CLASIFICACION DE ACCIDENTES

CLAVE	CLASIFICACION DEL ACCIDENTE	CLAVE	CLASIFICACION DEL ACCIDENTE
A	SALIDA DEL CAMINO	COLISION SOBRE EL CAMINO	
		G	OTRO VEHICULO MOTOR EN TRANSITO
SIN COLISION SOBRE EL CAMINO		**H**	OTRO VEHICULO MOTOR POR ALCANCE
B	VOLCADURA	**J**	VEHICULO MOTOR ESTACIONADO
C	CAIDA DE PASAJERO	**K**	FERROCARRIL
D	INCENDIO	**L**	BICICLETA
E	OTROS	**M**	ANIMAL
COLISION SOBRE EL CAMINO		**N**	OBJETO FIJO
F	PEATON (ATROPELLAMIENTO)	**O**	OTROS OBJETOS

ACCIDENTES EQUIVALENTES A DAÑOS MATERIALES

✝ UN MUERTO = 6 ACCIDENTES

✡ UN HERIDO = 2 ACCIDENTES

CAUSANTE PRINCIPAL DEL ACCIDENTE (en porcentaje)
(2 0 0 4)

C A M P E C H E

CARRETERA Y TRAMO	CONDUCTOR	PEATON O PASAJERO	VEHICULO	CAMINO	IRRUPCION DE GANADO	AGENTE NATURAL
VILLAHERMOSA - FCO. ESCARCEGA LIM. EDOS. TAB/CAMP - FCO. ESCARCEGA	75.00	.00	17.50	7.50	.00	.00
VILLAHERMOSA - CD. DEL CARMEN LIM. EDOS. TAB/CAMP - ZACATAL	94.00	.00	2.00	4.00	.00	.00
CD. DEL CARMEN - CAMPECHE CD. DEL CARMEN - CAMPECHE	84.04	2.13	12.77	1.06	.00	.00
FCO. ESCARCEGA - CHAMPOTON FCO. ESCARCEGA - CHAMPOTON	90.00	.00	10.00	.00	.00	.00
FCO. ESCARCEGA - CHETUMAL FCO. ESCARCEGA - LIM. EDOS. CAMP/Q.ROO	85.00	.00	10.00	5.00	.00	.00
CAMPECHE - MERIDA CAMPECHE - LIM. EDOS. CAMP/YUC	86.67	.00	9.33	2.67	.00	1.33
LIBRAMIENTO CAMPECHE LIBRAMIENTO CAMPECHE	92.86	.00	7.14	.00	.00	.00
CAMPECHE - UMAN CAMPECHE - LIM. EDOS. CAMP/YUC	90.91	.00	4.55	4.55	.00	.00
CHENCOLLI - TENABO CHENCOLLI - TENABO	100.00	.00	.00	.00	.00	.00
CALKINI - MAXCANU CALKINI - LIM. EDOS. CAMP/YUC	100.00	.00	.00	.00	.00	.00
HALTUNCHEN - CAYAL HALTUNCHEN - CAYAL	71.43	.00	14.29	14.29	.00	.00
RAMAL A NUEVO COAHUILA RAMAL A NUEVO COAHUILA	100.00	.00	.00	.00	.00	.00

CAUSANTE PRINCIPAL DEL ACCIDENTE (en porcentaje)
(2 0 0 4)

C A M P E C H E

CARRETERA Y TRAMO	CONDUCTOR	PEATON O PASAJERO	VEHICULO	CAMINO	IRRUPCION DE GANADO	AGENTE NATURAL
RAMAL A PALIZADA RAMAL A PALIZADA	100.00	.00	.00	.00	.00	.00
DIAZ ORDAZ - SABANCUY DIAZ ORDAZ - SABANCUY	100.00	.00	.00	.00	.00	.00
AUT. CHAMPOTON - CAMPECHE VILLAMADERO - CAMPECHE	58.62	.00	31.03	10.34	.00	.00
PUENTE "EL ZACATAL" ZACATAL - CD. DEL CARMEN	100.00	.00	.00	.00	.00	.00

TOTAL DE CAUSANTES PRINCIPALES DEL ACCIDENTE (en porcentaje)

C A M P E C H E	84.44	.49	11.11	3.70	.00	.25

DATOS DEL LUGAR DEL ACCIDENTE Y CONTROL DEL TRANSITO
(2 0 0 4)

C A M P E C H E

CARRETERA Y TRAMO	ALINEAMIENTO VERTICAL				ALINEAMIENTO HORIZONTAL												CONTROL DE TRANSITO EXISTENTE												
	PENDIENTE	CIMA	COLUMPIO	A NIVEL	TANGENTE	CURVA ABIERTA	CURVA CERRADA	ENTRONQUE	PUENTE O TUNEL	INTERSECCION	CALLEJON	ACCESO PRIVADO	CRUCE FFCC	ZONA PORTUARIA	TRAMO EN CONSTRUCCION	OTRO	SEÑAL INFORMATIVA	SEÑAL PREVENTIVA	SEÑAL RESTRICTIVA	SEMAFORO	AGENTE O GUARDAVIA	BARRERA O ISLETA	RAYAS LATERALES	RAYA CENTRAL	VIBRADORES	ABANDERAMIENTO	BANDEREROS	OTRO CONTROL	SIN CONTROL
VILLAHERMOSA - FCO. ESCARCEGA LIM. EDOS. TAB/CAMP - FCO. ESCARCEGA	1			39	38		1			1							18	39	38	1			35	36	1	1			
VILLAHERMOSA - CD. DEL CARMEN LIM. EDOS. TAB/CAMP - ZACATAL	1			49	32	8	8	1	1								38	43	44	1			17	40	1			3	
CD. DEL CARMEN - CAMPECHE CD. DEL CARMEN - CAMPECHE	20	1		73	55	21	18										51	77	85				67	77	1	1			
FCO. ESCARCEGA - CHAMPOTON FCO. ESCARCEGA - CHAMPOTON	5			15	15	3	2										8	20	20				16	18					
FCO. ESCARCEGA - CHETUMAL FCO. ESCARCEGA - LIM. EDOS. CAMP/Q.ROO	13			27	26	3	11										8	33	35				10	23		1		1	2
CAMPECHE - MERIDA CAMPECHE - LIM. EDOS. CAMP/YUC	11			64	51	16	6	1			1						44	61	58				68	71					
LIBRAMIENTO CAMPECHE LIBRAMIENTO CAMPECHE	6			8	7	4	1	1		1							7	9	9				12	11					
CAMPECHE - UMAN CAMPECHE - LIM. EDOS. CAMP/YUC	7			15	11	6	5										10	17	18				13	19					
CHENCOLLI - TENABO CHENCOLLI - TENABO	1					1												1	1				1	1					
CALKINI - MAXCANU CALKINI - LIM. EDOS. CAMP/YUC				1	1												1						1	1					
HALTUNCHEN - CAYAL HALTUNCHEN - CAYAL				7	4	1	1									1	3	7	5				2	2					
RAMAL A NUEVO COAHUILA RAMAL A NUEVO COAHUILA	1			2	2	1												3	3				1	3					

DATOS DEL LUGAR DEL ACCIDENTE Y CONTROL DEL TRANSITO
(2 0 0 4)

C A M P E C H E

CARRETERA Y TRAMO	ALINEAMIENTO VERTICAL				ALINEAMIENTO HORIZONTAL												CONTROL DE TRANSITO EXISTENTE												
	PENDIENTE	CIMA	COLUMPIO	A NIVEL	TANGENTE	CURVA ABIERTA	CURVA CERRADA	ENTRONQUE	PUENTE O TUNEL	INTERSECCION	CALLEJON	ACCESO PRIVADO	CRUCE FFCC	ZONA PORTUARIA	TRAMO EN CONSTRUCCION	OTRO	SEÑAL INFORMATIVA	SEÑAL PREVENTIVA	SEÑAL RESTRICTIVA	SEMAFORO	AGENTE O GUARDAVIA	BARRERA O ISLETA	RAYAS LATERALES	RAYA CENTRAL	VIBRADORES	ABANDERAMIENTO	BANDEREROS	OTRO CONTROL	SIN CONTROL
RAMAL A PALIZADA RAMAL A PALIZADA				5	5												1	4	4				2	2					
DIAZ ORDAZ - SABANCUY DIAZ ORDAZ - SABANCUY				1	1													1	1					1					
AUT. CHAMPOTON - CAMPECHE VILLAMADERO - CAMPECHE	17			12	21	4	3			1							25	27	26			2	27	26	1	1			
PUENTE "EL ZACATAL" ZACATAL - CD. DEL CARMEN	2			1	1		1		1								1	1	1				1	1					

TOTAL DATOS DEL LUGAR DEL ACCIDENTE Y CONTROL DEL TRANSITO

C A M P E C H E	85	1		319	270	68	57	3	2	3	1					1	215	343	348	2		2	273	332	4	4		4	2

CIRCUNSTANCIAS QUE CONTRIBUYERON AL ACCIDENTE
(2 0 0 4)

C A M P E C H E

CARRETERA Y TRAMO	DEL CONDUCTOR O PEATON														DEL VEHICULO										DEL CAMINO							AGENTE NATURAL					
	IMPRUDENCIA O INTENCION	VELOCIDAD EXCESIVA	INVADIO CARRIL CONTRARIO	REBASO INDEBIDAMENTE	NO RESPETO LA SEÑAL DE ALTO	NO RESPETO SEMAFORO	NO CEDIO EL PASO	NO GUARDO DISTANCIA	VIRO INDEBIDAMENTE	MAL ESTACIONADO	ESTADO DE EBRIEDAD	BAJO EFECTOS DE DROGA	DORMITANDO	DESLUMBRAMIENTO	LLANTAS	FRENOS	DIRECCION	SUSPENSION	LUCES	EJES	TRANSMISION	MOTOR	SOBRECUPO O SOBRECARGA	EXCESO DE DIMENSIONES	IRRUPCION DE GANADO	DESPERFECTOS	FALTA DE SEÑALES	OBJETOS EN EL CAMINO	MOJADO	RESBALOSO	OTROS	LLUVIA	NIEVE O GRANIZO	NIEBLA O HUMO	TOLVANERA	VIENTOS FUERTES	OTROS
VILLAHERMOSA - FCO. ESCARCEGA LIM. EDOS. TAB/CAMP - FCO. ESCARCEGA	26	1		2			1								3	1	1	2										3									
VILLAHERMOSA - CD. DEL CARMEN LIM. EDOS. TAB/CAMP - ZACATAL	46									1													1						2								
CD. DEL CARMEN - CAMPECHE CD. DEL CARMEN - CAMPECHE	75	2		1	1				1				1		5	4	1	1			1								1								
FCO. ESCARCEGA - CHAMPOTON FCO. ESCARCEGA - CHAMPOTON	18															2																					
FCO. ESCARCEGA - CHETUMAL FCO. ESCARCEGA - LIM. EDOS. CAMP/Q.ROO	33			1											1	2		1											1	1							
CAMPECHE - MERIDA CAMPECHE - LIM. EDOS. CAMP/YUC	59	2							2			1	1		4	2	1									1				1		1					
LIBRAMIENTO CAMPECHE LIBRAMIENTO CAMPECHE	12										1				1																						
CAMPECHE - UMAN CAMPECHE - LIM. EDOS. CAMP/YUC	20														1															1							
CHENCOLLI - TENABO CHENCOLLI - TENABO	1																																				
CALKINI - MAXCANU CALKINI - LIM. EDOS. CAMP/YUC	1																																				
HALTUNCHEN - CAYAL HALTUNCHEN - CAYAL	5															1														1							
RAMAL A NUEVO COAHUILA RAMAL A NUEVO COAHUILA	2	1																																			

CIRCUNSTANCIAS QUE CONTRIBUYERON AL ACCIDENTE
(2 0 0 4)

C A M P E C H E

CARRETERA Y TRAMO	DEL CONDUCTOR O PEATON														DEL VEHICULO										DEL CAMINO							AGENTE NATURAL					
	IMPRUDENCIA O INTENCION	VELOCIDAD EXCESIVA	INVADIO CARRIL CONTRARIO	REBASO INDEBIDAMENTE	NO RESPETO LA SEÑAL DE ALTO	NO RESPETO SEMAFORO	NO CEDIO EL PASO	NO GUARDO DISTANCIA	VIRO INDEBIDAMENTE	MAL ESTACIONADO	ESTADO DE EBRIEDAD	BAJO EFECTOS DE DROGA	DORMITANDO	DESLUMBRAMIENTO	LLANTAS	FRENOS	DIRECCION	SUSPENSION	LUCES	EJES	TRANSMISION	MOTOR	SOBRECUPO O SOBRECARGA	EXCESO DE DIMENSIONES	IRRUPCION DE GANADO	DESPERFECTOS	FALTA DE SEÑALES	OBJETOS EN EL CAMINO	MOJADO	RESBALOSO	OTROS	LLUVIA	NIEVE O GRANIZO	NIEBLA O HUMO	TOLVANERA	VIENTOS FUERTES	OTROS
RAMAL A PALIZADA RAMAL A PALIZADA	4	1																																			
DIAZ ORDAZ - SABANCUY DIAZ ORDAZ - SABANCUY	1																																				
AUT. CHAMPOTON - CAMPECHE VILLAMADERO - CAMPECHE	17														4	5													1	2							
PUENTE "EL ZACATAL" ZACATAL - CD. DEL CARMEN	1	2																																			

TOTAL DE CIRCUNSTANCIAS QUE CONTRIBUYERON AL ACCIDENTE

C A M P E C H E	321	9		4	1		1		3	1	1	1	2		19	17	3	4			1		1			1		3	5	6		1					

ACCIDENTES POR TIPO DE VEHICULO
(2 0 0 4)

C A M P E C H E

CARRETERA Y TRAMO	# DE ACC.	ACCIDENTES POR TIPO DE VEHICULO																							
		A	A-A	A-B	A-C	A-B-C	B	B-B	B-C	C	C-C	A-M	A-O	A-B-O	A-C-O	A-M-O	B-M	B-O	C-M	C-O	M	M-M	M-O	O	O-O
VILLAHERMOSA - FCO. ESCARCEGA LIM. EDOS. TAB/CAMP - FCO. ESCARCEGA	40	10	2		5		2		1	12	6		1								1				
VILLAHERMOSA - CD. DEL CARMEN LIM. EDOS. TAB/CAMP - ZACATAL	50	20	3		4		1			19	1	1							1						
CD. DEL CARMEN - CAMPECHE CD. DEL CARMEN - CAMPECHE	94	38	6	3	10		1	1	1	23		4	2				1				2			2	
FCO. ESCARCEGA - CHAMPOTON FCO. ESCARCEGA - CHAMPOTON	20	7	1		2					7	2									1					
FCO. ESCARCEGA - CHETUMAL FCO. ESCARCEGA - LIM. EDOS. CAMP/Q.ROO	40	16	4		2		1		1	13	1	1	1												
CAMPECHE - MERIDA CAMPECHE - LIM. EDOS. CAMP/YUC	75	38	5	1	4					16	3	1			1		1		2	1	1			1	
LIBRAMIENTO CAMPECHE LIBRAMIENTO CAMPECHE	14	5			2				1	3	1	1	1												
CAMPECHE - UMAN CAMPECHE - LIM. EDOS. CAMP/YUC	22	15	1	1						5															
CHENCOLLI - TENABO CHENCOLLI - TENABO	1									1															
CALKINI - MAXCANU CALKINI - LIM. EDOS. CAMP/YUC	1									1															
HALTUNCHEN - CAYAL HALTUNCHEN - CAYAL	7	6					1																		

ACCIDENTES POR TIPO DE VEHICULO
(2 0 0 4)

C A M P E C H E

CARRETERA Y TRAMO	# DE ACC.	ACCIDENTES POR TIPO DE VEHICULO																							
		A	A-A	A-B	A-C	A-B-C	B	B-B	B-C	C	C-C	A-M	A-O	A-B-O	A-C-O	A-M-O	B-M	B-O	C-M	C-O	M	M-M	M-O	O	O-O
RAMAL A NUEVO COAHUILA RAMAL A NUEVO COAHUILA	3	2											1												
RAMAL A PALIZADA RAMAL A PALIZADA	5	4											1												
DIAZ ORDAZ - SABANCUY DIAZ ORDAZ - SABANCUY	1									1															
AUT. CHAMPOTON - CAMPECHE VILLAMADERO - CAMPECHE	29	20	1							7											1				
PUENTE "EL ZACATAL" ZACATAL - CD. DEL CARMEN	3	2	1																						

TOTAL DE ACCIDENTES POR TIPO DE VEHICULO

TOTALES	405	183	24	5	29		6	1	4	108	14	8	7		1		2		3	2	5			3	
PORCENTAJES	100.00	45.19	5.93	1.23	7.16	0.00	1.48	0.25	0.99	26.67	3.46	1.98	1.73	0.00	0.25	0.00	0.49	0.00	0.74	0.49	1.23	0.00	0.00	0.74	0.00

TIPO DE VEHICULO
A.- AUTOMOVIL Y PICK-UP
B.- AUTOBUSES
C.- CAMION SENCILLO Y COMBINADO
M.- MOTOCICLETAS Y BICICLETAS
O.- OTROS (MAQ. AGRICOLA, DE CONST, TREN, VEH. FUGADOS DEL SITIO)

TIPO DE VEHICULOS INVOLUCRADOS

(2 0 0 4)

C A M P E C H E

CARRETERA Y TRAMO	TIPO DE VEHICULOS INVOLUCRADOS																																																TOTAL DE VEH.
	A	A-A		A-B		A-C		A-B-C			B	B-B		B-C		C	C-C		A-M		A-O		A-B-O			A-C-O			A-M-O			B-M		B-O		C-M		C-O		M	M-M		M-O		O	O-O		
VILLAHERMOSA - FCO. ESCARCEGA LIM. EDOS. TAB/CAMP - FCO. ESCARCEGA	10	2	2			5	5				2			1	1	12	6	6			1	1																		1								55
VILLAHERMOSA - CD. DEL CARMEN LIM. EDOS. TAB/CAMP - ZACATAL	20	2	2			4	4				1					19	1	1	1	1															1	1											58
CD. DEL CARMEN - CAMPECHE CD. DEL CARMEN - CAMPECHE	38	6	6	3	3	10	10				1	1	1	1	1	23			4	4	2	2									1	1							2					2			122
FCO. ESCARCEGA - CHAMPOTON FCO. ESCARCEGA - CHAMPOTON	7	1	1			2	2									7	2	2																			1	1								26
FCO. ESCARCEGA - CHETUMAL FCO. ESCARCEGA - LIM. EDOS. CAMP/Q.ROO	16	4	4			2	2				1			1	1	13	1	1	1	1	1	1																									50
CAMPECHE - MERIDA CAMPECHE - LIM. EDOS. CAMP/YUC	38	5	5	1	1	4	4									16	3	3	1	1					1	1	1				1	1			2	2	1	1	1					1			95
LIBRAMIENTO CAMPECHE LIBRAMIENTO CAMPECHE	5					2	2							1	1	3	1	1	1	1	1	1																									20
CAMPECHE - UMAN CAMPECHE - LIM. EDOS. CAMP/YUC	15	1	1	1	1											5																															24
CHENCOLLI - TENABO CHENCOLLI - TENABO																1																															1
CALKINI - MAXCANU CALKINI - LIM. EDOS. CAMP/YUC																1																															1
HALTUNCHEN - CAYAL HALTUNCHEN - CAYAL	6										1																																				7
RAMAL A NUEVO COAHUILA RAMAL A NUEVO COAHUILA	2																				1	1																									4

TIPO DE VEHICULOS INVOLUCRADOS

(2 0 0 4)

C A M P E C H E

CARRETERA Y TRAMO	TIPO DE VEHICULOS INVOLUCRADOS																																															TOTAL DE VEH.
	A	A-A		A-B		A-C		A-B-C			B	B-B		B-C		C	C-C		A-M		A-O		A-B-O			A-C-O			A-M-O			B-M		B-O		C-M		C-O		M	M-M		M-O		O	O-O		
RAMAL A PALIZADA RAMAL A PALIZADA	4																				1	1																											6
DIAZ ORDAZ - SABANCUY DIAZ ORDAZ - SABANCUY																1																																	1
AUT. CHAMPOTON - CAMPECHE VILLAMADERO - CAMPECHE	20	1	1													7																								1								30
PUENTE "EL ZACATAL" ZACATAL - CD. DEL CARMEN	2	1	1																																													4

TOTAL DE TIPO DE VEHICULOS INVOLUCRADOS

TOTALES	183	23	23	5	5	29	29				6	1	1	4	4	108	14	14	8	8	7	7				1	1	1				2	2			3	3	2	2	5					3			504
	183	46		10		58					6	2		8		108	28		16		14					3						4				6		4		5					3			504

TIPO DE VEHICULO	TOTAL DE VEHICULOS	PORCENTAJE %
A	279	55%
B	19	4%
C	175	35%
M	18	4%
O	13	3%
T	504	100%

TIPO DE VEHICULO
A.- AUTOMOVIL Y PICK-UP
B.- AUTOBUSES
C.- CAMION SENCILLO Y COMBINADO
M.- MOTOCICLETAS Y BICICLETAS
O.- OTROS (MAQ. AGRICOLA, DE CONST, TREN, VEH. FUGADOS DEL SITIO)

RESUMEN DE ACCIDENTES DE TRANSITO 2 0 0 4

RED DE CARRETERA FEDERAL LIBRE Y DE CUOTA

C A M P E C H E

CLASIFICACION	LONGITUD (km)	ACCIDENTES	HERIDOS	MUERTOS	DAÑOS MATERIALES (MILLONES $)	VEH/km (MILLONES)	INDICE DE ACCIDENTES (A)
LIBRE	1,233.127	373	221	46	16.581	899.849	0.415
CUOTA	42.890	32	19	0	1.053	58.015	0.552
RESUMEN DEL ESTADO	1,276.017	405	240	46	17.634	957.864	0.423

NOTA:

(A) INDICE DE ACCIDENTES POR MILLON DE VEHICULOS - KILOMETRO