E S T A D I S T I C A

A C C I D E N T E S D E T R A N S I T O

(2 0 0 4)

C H I A P A S

INFORMACION GENERAL

CHIAPAS

- ***SUPERFICIE*** — ***75,634*** ***km²***.
- ***POBLACIÓN (2004)*** — ***3,920,892*** ***HABITANTES***
  - ***1,941,880*** ***HOMBRES***
  - ***1,979,012*** ***MUJERES***
- ***DENSIDAD DE POBLACIÓN (2004)*** — ***51.840*** ***HAB./km²***.
- ***VEHÍCULOS REGISTRADOS (2004)*** — ***113,209*** ***VEHICULOS***
- ***HABITANTES POR VEHÍCULO (2004)*** — ***34.634*** ***HAB./VEH.***
- ***INDICE DE MOTORIZACIÓN (2004)*** — ***0.029*** ***VEH./HAB.***

- ***LONGITUD Y TIPO DE SUPERFICIE DE LA RED CARRETERA (km.)***

CONCEPTO	PAVIMENTADA			REVESTIDA	TERRACERIA	TOTAL
	DOS CARRILES	CUATRO CARRILES	MAS DE CUATRO CARRILES			
Federal libre	1,910.83	272.33	-	-	-	2,183.16
Federal cuota	114.31	-	-	-	-	114.31
Estatal libre	2,482.14	-	-	401.92	7.60	2,891.66
Estatal cuota	-	-	-	-	-	-
Rural	15.30	-	-	15,612.74	1,047.15	16,675.19
Brechas	-	-	-	-	-	-
						21,864.32

- ***UTILIZACION DE LAS CARRETERAS***

RANGOS DE VOLUMEN EN TDPA	FEDERAL LIBRE AFORADA		ESTATAL LIBRE AFORADA		FEDERAL Y/O ESTATAL CUOTA AFORADA	
	LONGITUD	PORCENTAJE	LONGITUD	PORCENTAJE	LONGITUD	PORCENTAJE
1 - 2,000	1,002.59	47.57	678.65	60.38	52.20	58.98
2,001 - 5,000	823.47	39.07	436.15	38.80	36.30	41.02
5,001 - 10,000	251.13	11.92	4.60	0.41	-	-
10,001 - MAS	30.28	1.44	4.60	0.41	-	-
TOTAL	2,107.47	100.00	1,124.00	100.00	88.50	100.00

NOTA:

TDPA.- TRANSITO DIARIO PROMEDIO ANUAL

INDICE DE ACCIDENTES
POR MILLON DE VEHICULOS-KILOMETRO

INDICE DE ACCIDENTES EN EL ESTADO

$$\overline{I}_{V-km}^{A} = 0.244$$

ESTADO DE CHIAPAS

ACCIDENTES DE TRANSITO

(2 0 0 4)

C H I A P A S

CARRETERA Y TRAMO	LONGITUD	VEH-km MILLONES	# DE ACCIDENTES				SALDOS			INDICES POR 10^6 DE VEH-KM		INDICES POR 10^5 DE VEH-KM		
			TOTAL	CON MUERTOS	SOLO CON HERIDOS	EQUIVALENTES (1)	MUERTOS	HERIDOS	DAÑOS MATERIALES (MILLONES $)	ACCIDENTES	PELIGROSIDAD	ACCIDENTES MORTALES	MUERTOS	HERIDOS
TAPANATEPEC - TALISMAN LIM. EDOS. OAX/CHIS - TALISMAN	284.870	534.008	161	13	70	587	15	168	5.722	0.301	1.099	0.002	0.003	0.031
TUXTLA GUTIERREZ - CD. CUAUHTEMOC	251.800	365.661	123	25	89	851	25	289	6.938	0.336	2.327	0.007	0.007	0.079
TAPANATEPEC - TUXTLA GUTIERREZ LIM. EDOS. OAX/CHIS - TUXTLA GUTIERREZ	127.300	281.444	55	12	36	351	13	109	3.119	0.195	1.247	0.004	0.005	0.039
CATAZAJA - T.C.(TUXTLA GTZ-CD. CUAUHTEMOC) PLAYAS DE CATAZAJA - RANCHO NUEVO	229.800	205.885	61	5	32	285	5	97	2.301	0.296	1.384	0.002	0.002	0.047
VILLAHERMOSA - ESCOPETAZO LIM. EDOS. TAB/CHIS - "T" ESCOPETAZO	193.300	122.637	20	4	12	198	8	65	0.720	0.163	1.615	0.003	0.007	0.053
HUIXTLA - "T" EL JOCOTE	123.100	79.713	21	6	15	189	11	51	0.699	0.263	2.371	0.008	0.014	0.064
LAS CRUCES - ARRIAGA	47.400	48.623	9	2	5	45	3	9	0.336	0.185	0.925	0.004	0.006	0.019
TAPACHULA - PUERTO MADERO	26.300	38.426	10	4	5	64	6	9	0.285	0.260	1.666	0.010	0.016	0.023
RAMAL A CD. HIDALGO	26.500	48.680	12	2	6	50	2	13	0.522	0.247	1.027	0.004	0.004	0.027
RAMAL A UNION JUAREZ	28.600	34.937	2	1	1	10	1	1	0.085	0.057	0.286	0.003	0.003	0.003
T.C.(TAPACHULA-PTO. MADERO) - CD. HIDALGO JARITAS - CD. HIDALGO	40.500	15.185	24	5	14	138	6	39	1.745	1.581	9.088	0.033	0.040	0.257
LAS LIMAS - ANGOSTURA RAMAL A LA ANGOSTURA	52.000	39.744	6	0	5	20	0	7	0.193	0.151	0.503	0.000	0.000	0.018
TERAN - CHICOASEN RAMAL A PRESA CHICOASEN	34.500	25.515	10	2	8	56	2	17	0.302	0.392	2.195	0.008	0.008	0.067
LAS DELICIAS - LA POCHOTA ALTERNA A BERRIOZABAL	21.200	44.887	5	2	2	43	3	10	0.190	0.111	0.958	0.004	0.007	0.022
LIBRAMIENTO DE OCOZOCOAUTLA	9.500	13.504	1	0	0	1	0	0	0.029	0.074	0.074	0.000	0.000	0.000

ACCIDENTES DE TRANSITO

(2 0 0 4)

C H I A P A S

CARRETERA Y TRAMO	LONGITUD	VEH-km MILLONES	# DE ACCIDENTES				SALDOS			INDICES POR 10^6 DE VEH-KM		INDICES POR 10^5 DE VEH-KM		
			TOTAL	CON MUERTOS	SOLO CON HERIDOS	EQUIVALENTES (1)	MUERTOS	HERIDOS	DAÑOS MATERIALES (MILLONES $)	ACCIDENTES	PELIGROSIDAD	ACCIDENTES MORTALES	MUERTOS	HERIDOS
BENEMERITO DE LAS AMERICAS - PALENQUE FRONTERIZA DEL SUR	422.000	119.933	1	0	1	5	0	2	0.040	0.008	0.042	0.000	0.000	0.002

ACCIDENTES DE TRANSITO

(2 0 0 4)

C H I A P A S

CARRETERA Y TRAMO	LONGITUD	VEH-km MILLONES	# DE ACCIDENTES				SALDOS			INDICES POR 10^6 DE VEH-KM		INDICES POR 10^5 DE VEH-KM		
			TOTAL	CON MUERTOS	SOLO CON HERIDOS	EQUIVALENTES (1)	MUERTOS	HERIDOS	DAÑOS MATERIALES (MILLONES $)	ACCIDENTES	PELIGROSIDAD	ACCIDENTES MORTALES	MUERTOS	HERIDOS
LA TRINITARIA - BENEMERITO DE LAS AMERICAS RAMAL A LAGOS DE MONTEBELLO	39.400	21.834	3	0	1	15	0	6	0.131	0.137	0.687	0.000	0.000	0.027
RAMAL A PARQUE CAÑON DEL SUMIDERO	18.000	7.040	0	0	0	0	0	0	0.000	0.000	0.000	0.000	0.000	0.000
RAMAL A PUERTO ARISTA	17.200	11.632	7	0	5	17	0	5	0.177	0.602	1.462	0.000	0.000	0.043
RAMAL A PAREDON	12.800	16.365	1	0	0	1	0	0	0.043	0.061	0.061	0.000	0.000	0.000
BENEMERITO DE LAS AMERICAS - PALENQUE RAMAL A RUINAS DE BONAMPAK	13.000	4.037	0	0	0	0	0	0	0.000	0.000	0.000	0.000	0.000	0.000
RAMAL A PESQUERIA LA GLORIA	10.300	3.081	0	0	0	0	0	0	0.000	0.000	0.000	0.000	0.000	0.000
RAMAL A BASE NAVAL	9.800	3.833	0	0	0	0	0	0	0.000	0.000	0.000	0.000	0.000	0.000
RAMAL A ZONA ARQUEOLOGICA DE PALENQUE	7.300	9.065	0	0	0	0	0	0	0.000	0.000	0.000	0.000	0.000	0.000
RAMAL A CASCADAS DE AGUA AZUL	4.400	1.729	0	0	0	0	0	0	0.000	0.000	0.000	0.000	0.000	0.000
PUERTO MADERO - ESCOLLERAS RAMAL A ESCOLLERAS DE PUERTO MADERO	3.000	1.035	1	0	0	1	0	0	0.038	0.966	0.966	0.000	0.000	0.000
LAS CHOAPAS - OCOZOCOAUTLA (D)	97.500	74.734	16	0	3	42	0	13	0.298	0.214	0.562	0.000	0.000	0.017
TUXTLA GUTIÉRREZ - SAN CRISTÓBAL DE LAS CASAS (D)	46.200	80.474	2	0	2	12	0	5	0.085	0.025	0.149	0.000	0.000	0.006

TOTAL DE ACCIDENTES DE TRANSITO

C H I A P A S	2,197.570	2,253.642	551	83	312	2,981	100	915	23.998	0.244	1.323	0.004	0.004	0.041

NOTA:

(1) ACCIDENTES EQUIVALENTES
UN MUERTO = 6 ACCIDENTES
UN HERIDO = 2 ACCIDENTES

ACCIDENTES Y SALDOS POR MES

(2 0 0 4)

C H I A P A S

CARRETERA Y TRAMO	SALDOS	ENERO	FEBRERO	MARZO	ABRIL	MAYO	JUNIO	JULIO	AGOSTO	SEPTIEMBRE	OCTUBRE	NOVIEMBRE	DICIEMBRE
TAPANATEPEC - TALISMAN LIM. EDOS. OAX/CHIS - TALISMAN	# ACCIDENTES	14	9	19	7	22	14	11	16	12	8	12	17
	# MUERTOS			1		4	3	2				1	4
	# HERIDOS	12	11	24	9	21	11	21	14	9	7	13	16
	DAÑOS MATERIALES (MILLONES $)	0.4340	0.1566	0.6520	0.1910	1.1870	0.3850	0.3340	0.4133	0.5930	0.2880	0.3920	0.6960
TUXTLA GUTIERREZ - CD. CUAUHTEMOC	# ACCIDENTES	14	15	12	6	11	7	4	15	7	12	10	10
	# MUERTOS		3	1	3	5	1	2	1	2	2	3	2
	# HERIDOS	40	37	40	9	33	12	1	38	25	13	26	15
	DAÑOS MATERIALES (MILLONES $)	0.8720	1.1480	0.6815	0.3170	0.6585	0.2905	0.1590	0.6665	0.6740	0.4555	0.6235	0.3920
TAPANATEPEC - TUXTLA GUTIERREZ LIM. EDOS. OAX/CHIS - TUXTLA GUTIERREZ	# ACCIDENTES	7	3	3	3	2	4	2	8	7	8	2	6
	# MUERTOS	5	2	1	1				1		1		2
	# HERIDOS	10	13	8	4	4	12	2	18	9	14	5	10
	DAÑOS MATERIALES (MILLONES $)	0.2950	0.1270	0.0950	0.1300	0.0770	1.0015	0.3750	0.2292	0.0746	0.3140	0.1800	0.2205
CATAZAJA - T.C.(TUXTLA GTZ-CD. CUAUHTEMOC) PLAYAS DE CATAZAJA - RANCHO NUEVO	# ACCIDENTES	10	18	5	8	5	5	1	1	1	5	1	1
	# MUERTOS	2	2										1
	# HERIDOS	22	20	17	8	5	8	2	3	3	9		
	DAÑOS MATERIALES (MILLONES $)	0.7940	0.6755	0.0970	0.1465	0.2690	0.1622	0.0290	0.0172	0.0090	0.0770	0.0100	0.0150
VILLAHERMOSA - ESCOPETAZO LIM. EDOS. TAB/CHIS - "T" ESCOPETAZO	# ACCIDENTES	1			2	2	2	2	3	2	3	2	1
	# MUERTOS							1		1	1	5	
	# HERIDOS	1				5	6		3	5	14	29	2
	DAÑOS MATERIALES (MILLONES $)	0.0350	0.0000	0.0000	0.0640	0.0330	0.1080	0.0200	0.1050	0.0300	0.1200	0.1600	0.0450
HUIXTLA - "T" EL JOCOTE	# ACCIDENTES	4	2	1	1	2	1	1	2	4	1	1	1
	# MUERTOS	3		5	1							1	1
	# HERIDOS	8	5	11	2	2	1	2	1	4		8	7
	DAÑOS MATERIALES (MILLONES $)	0.1575	0.0750	0.0300	0.1000	0.0345	0.0220	0.0450	0.0450	0.0650	0.0450	0.0700	0.0100
LAS CRUCES - ARRIAGA	# ACCIDENTES		1	1					1	1	1	2	2
	# MUERTOS			1								2	
	# HERIDOS			2						2	2	3	
	DAÑOS MATERIALES (MILLONES $)	0.0000	0.0300	0.0350	0.0000	0.0000	0.0000	0.0000	0.0080	0.0400	0.0380	0.1400	0.0450
TAPACHULA - PUERTO MADERO	# ACCIDENTES			3	2	1			1	2	1		
	# MUERTOS			2	3					1			
	# HERIDOS			3	2				1	1	2		
	DAÑOS MATERIALES (MILLONES $)	0.0000	0.0000	0.0205	0.1300	0.0180	0.0000	0.0000	0.0250	0.0710	0.0200	0.0000	0.0000
RAMAL A CD. HIDALGO	# ACCIDENTES	1	2		2	1	1	1	1	1			2
	# MUERTOS							1					1
	# HERIDOS	5				1	1		1	2			3
	DAÑOS MATERIALES (MILLONES $)	0.1000	0.0405	0.0000	0.0308	0.0300	0.0400	0.0530	0.0300	0.0750	0.0000	0.0000	0.1230
RAMAL A UNION JUAREZ	# ACCIDENTES			1						1			
	# MUERTOS			1									
	# HERIDOS									1			
	DAÑOS MATERIALES (MILLONES $)	0.0000	0.0000	0.0400	0.0000	0.0000	0.0000	0.0000	0.0000	0.0450	0.0000	0.0000	0.0000

ACCIDENTES Y SALDOS POR MES

(2 0 0 4)

C H I A P A S

CARRETERA Y TRAMO	SALDOS	ENERO	FEBRERO	MARZO	ABRIL	MAYO	JUNIO	JULIO	AGOSTO	SEPTIEMBRE	OCTUBRE	NOVIEMBRE	DICIEMBRE
T.C.(TAPACHULA-PTO. MADERO) - CD. HIDALGO JARITAS - CD. HIDALGO	# ACCIDENTES	3	2	2	1	2		2	1	1	4	3	3
	# MUERTOS		2			2					1		1
	# HERIDOS	4	6	7		8		1		3	1	4	5
	DAÑOS MATERIALES (MILLONES $)	0.0300	0.0920	0.1560	0.0300	0.1600	0.0000	0.0195	0.0100	0.0300	0.2400	0.1020	0.8755
LAS LIMAS - ANGOSTURA RAMAL A LA ANGOSTURA	# ACCIDENTES			1	1	1				1	1		1
	# MUERTOS												
	# HERIDOS			1	1					1	2		2
	DAÑOS MATERIALES (MILLONES $)	0.0000	0.0000	0.0090	0.0090	0.0500	0.0000	0.0000	0.0000	0.1000	0.0150	0.0000	0.0100
TERAN - CHICOASEN RAMAL A PRESA CHICOASEN	# ACCIDENTES	3	1	1		2	1	1					1
	# MUERTOS	1					1						
	# HERIDOS	5	1	2			2	5					2
	DAÑOS MATERIALES (MILLONES $)	0.1070	0.0040	0.0180	0.0000	0.0430	0.0300	0.0700	0.0000	0.0000	0.0000	0.0000	0.0300
LAS DELICIAS - LA POCHOTA ALTERNA A BERRIOZABAL	# ACCIDENTES	1		1								1	2
	# MUERTOS											1	2
	# HERIDOS											6	4
	DAÑOS MATERIALES (MILLONES $)	0.0350	0.0000	0.0300	0.0000	0.0000	0.0000	0.0000	0.0000	0.0000	0.0000	0.0500	0.0750
LIBRAMIENTO DE OCOZOCOAUTLA	# ACCIDENTES					1							
	# MUERTOS												
	# HERIDOS												
	DAÑOS MATERIALES (MILLONES $)	0.0000	0.0000	0.0000	0.0000	0.0290	0.0000	0.0000	0.0000	0.0000	0.0000	0.0000	0.0000
BENEMERITO DE LAS AMERICAS - PALENQUE FRONTERIZA DEL SUR	# ACCIDENTES											1	
	# MUERTOS												
	# HERIDOS											2	
	DAÑOS MATERIALES (MILLONES $)	0.0000	0.0000	0.0000	0.0000	0.0000	0.0000	0.0000	0.0000	0.0000	0.0000	0.0400	0.0000
LA TRINITARIA - BENEMERITO DE LAS AMERICAS RAMAL A LAGOS DE MONTEBELLO	# ACCIDENTES		1			1			1				
	# MUERTOS												
	# HERIDOS		6										
	DAÑOS MATERIALES (MILLONES $)	0.0000	0.0700	0.0000	0.0000	0.0600	0.0000	0.0000	0.0010	0.0000	0.0000	0.0000	0.0000
RAMAL A PARQUE CAÑON DEL SUMIDERO	# ACCIDENTES												
	# MUERTOS												
	# HERIDOS												
	DAÑOS MATERIALES (MILLONES $)	0.0000	0.0000	0.0000	0.0000	0.0000	0.0000	0.0000	0.0000	0.0000	0.0000	0.0000	0.0000
RAMAL A PUERTO ARISTA	# ACCIDENTES			1	1		2		2		1		
	# MUERTOS												
	# HERIDOS			1	1		2		1				
	DAÑOS MATERIALES (MILLONES $)	0.0000	0.0000	0.0200	0.0450	0.0000	0.0580	0.0000	0.0370	0.0000	0.0170	0.0000	0.0000
RAMAL A PAREDON	# ACCIDENTES									1			
	# MUERTOS												
	# HERIDOS												
	DAÑOS MATERIALES (MILLONES $)	0.0000	0.0000	0.0000	0.0000	0.0000	0.0000	0.0000	0.0000	0.0430	0.0000	0.0000	0.0000

ACCIDENTES Y SALDOS POR MES

(2 0 0 4)

C H I A P A S

CARRETERA Y TRAMO	SALDOS	ENERO	FEBRERO	MARZO	ABRIL	MAYO	JUNIO	JULIO	AGOSTO	SEPTIEMBRE	OCTUBRE	NOVIEMBRE	DICIEMBRE
BENEMERITO DE LAS AMERICAS - PALENQUE RAMAL A RUINAS DE BONAMPAK	# ACCIDENTES												
	# MUERTOS												
	# HERIDOS												
	DAÑOS MATERIALES (MILLONES $)	0.0000	0.0000	0.0000	0.0000	0.0000	0.0000	0.0000	0.0000	0.0000	0.0000	0.0000	0.0000
RAMAL A PESQUERIA LA GLORIA	# ACCIDENTES												
	# MUERTOS												
	# HERIDOS												
	DAÑOS MATERIALES (MILLONES $)	0.0000	0.0000	0.0000	0.0000	0.0000	0.0000	0.0000	0.0000	0.0000	0.0000	0.0000	0.0000
RAMAL A BASE NAVAL	# ACCIDENTES												
	# MUERTOS												
	# HERIDOS												
	DAÑOS MATERIALES (MILLONES $)	0.0000	0.0000	0.0000	0.0000	0.0000	0.0000	0.0000	0.0000	0.0000	0.0000	0.0000	0.0000
RAMAL A ZONA ARQUEOLOGICA DE PALENQUE	# ACCIDENTES												
	# MUERTOS												
	# HERIDOS												
	DAÑOS MATERIALES (MILLONES $)	0.0000	0.0000	0.0000	0.0000	0.0000	0.0000	0.0000	0.0000	0.0000	0.0000	0.0000	0.0000
RAMAL A CASCADAS DE AGUA AZUL	# ACCIDENTES												
	# MUERTOS												
	# HERIDOS												
	DAÑOS MATERIALES (MILLONES $)	0.0000	0.0000	0.0000	0.0000	0.0000	0.0000	0.0000	0.0000	0.0000	0.0000	0.0000	0.0000
PUERTO MADERO - ESCOLLERAS RAMAL A ESCOLLERAS DE PUERTO MADERO	# ACCIDENTES								1				
	# MUERTOS												
	# HERIDOS												
	DAÑOS MATERIALES (MILLONES $)	0.0000	0.0000	0.0000	0.0000	0.0000	0.0000	0.0000	0.0380	0.0000	0.0000	0.0000	0.0000
LAS CHOAPAS - OCOZOCOAUTLA (D)	# ACCIDENTES		3	5	1	1	3				2		1
	# MUERTOS												
	# HERIDOS										12		1
	DAÑOS MATERIALES (MILLONES $)	0.0000	0.0000	0.0000	0.0000	0.0000	0.0000	0.0000	0.0000	0.0000	0.1480	0.0000	0.1500
TUXTLA GUTIÉRREZ - SAN CRISTÓBAL DE LAS CASAS (D)	# ACCIDENTES												2
	# MUERTOS												
	# HERIDOS												5
	DAÑOS MATERIALES (MILLONES $)	0.0000	0.0000	0.0000	0.0000	0.0000	0.0000	0.0000	0.0000	0.0000	0.0000	0.0000	0.0850

TOTAL DE ACCIDENTES Y SALDOS POR MES

C H I A P A S	# ACCIDENTES	58	57	56	35	54	40	25	53	41	47	35	50
	# MUERTOS	11	9	12	8	11	5	6	2	4	5	13	14
	# HERIDOS	107	99	116	36	79	55	34	80	65	76	96	72
	DAÑOS MATERIALES (MILLONES $)	2.8595	2.4186	1.8840	1.1933	2.6490	2.0972	1.1045	1.6252	1.8496	1.7775	1.7675	2.7720

ACCIDENTES POR DIA DE LA SEMANA Y CONDICIONES DE LUZ
(2 0 0 4)

C H I A P A S

CARRETERA / TRAMO	ACCIDENTES	DIA DE LA SEMANA							CONDICIONES DE LUZ			
		LUNES	MARTES	MIERCOLES	JUEVES	VIERNES	SABADO	DOMINGO	DE DIA	CREPUSCULO	DE NOCHE	ALUMBRADO PUBLICO
TAPANATEPEC - TALISMAN LIM. EDOS. OAX/CHIS - TALISMAN	# DE ACC.	20	18	24	21	21	31	26	85	15	61	
	# DE ACC. MORTALES	2		4	1	1	3	2	10		3	
TUXTLA GUTIERREZ - CD. CUAUHTEMOC	# DE ACC.	17	18	16	21	17	19	15	64	10	49	
	# DE ACC. MORTALES	6	2	1	7	3	3	3	12	2	11	
TAPANATEPEC - TUXTLA GUTIERREZ LIM. EDOS. OAX/CHIS - TUXTLA GUTIERREZ	# DE ACC.	7	7	2	7	12	14	6	23	3	29	
	# DE ACC. MORTALES	2	1		2	1	3	3	3		9	
CATAZAJA - T.C.(TUXTLA GTZ-CD. CUAUHTEMOC) PLAYAS DE CATAZAJA - RANCHO NUEVO	# DE ACC.	11	8	6	10	7	8	11	38	3	20	
	# DE ACC. MORTALES		1		3		1		4		1	
VILLAHERMOSA - ESCOPETAZO LIM. EDOS. TAB/CHIS - "T" ESCOPETAZO	# DE ACC.	1	2		2	8	6	1	17		3	
	# DE ACC. MORTALES					2	1	1	4			
HUIXTLA - "T" EL JOCOTE	# DE ACC.	3	2	5	4	1	3	3	8	2	11	
	# DE ACC. MORTALES			3	1	1		1	3		3	
LAS CRUCES - ARRIAGA	# DE ACC.	3	1		2	1	1	1	4	1	4	
	# DE ACC. MORTALES					1	1				2	
TAPACHULA - PUERTO MADERO	# DE ACC.	3	3		1	1	1	1	7		3	
	# DE ACC. MORTALES		1		1	1		1	4			
RAMAL A CD. HIDALGO	# DE ACC.	1	1		7	2		1	7		5	
	# DE ACC. MORTALES				1	1					2	
RAMAL A UNION JUAREZ	# DE ACC.			1		1					2	
	# DE ACC. MORTALES			1							1	
T.C.(TAPACHULA-PTO. MADERO) - CD. HIDALGO JARITAS - CD. HIDALGO	# DE ACC.	4	3	2	4	5	4	2	11	1	12	
	# DE ACC. MORTALES	1		2			1	1	1		4	
LAS LIMAS - ANGOSTURA RAMAL A LA ANGOSTURA	# DE ACC.	1				1	1	3	3		3	
	# DE ACC. MORTALES											
TERAN - CHICOASEN RAMAL A PRESA CHICOASEN	# DE ACC.	1	1	2	1	1	1	3	7		3	
	# DE ACC. MORTALES							2	1		1	
LAS DELICIAS - LA POCHOTA ALTERNA A BERRIOZABAL	# DE ACC.	2				1	2		1	1	3	
	# DE ACC. MORTALES	1				1					2	
LIBRAMIENTO DE OCOZOCOAUTLA	# DE ACC.							1	1			
	# DE ACC. MORTALES											

ACCIDENTES POR DIA DE LA SEMANA Y CONDICIONES DE LUZ
(2 0 0 4)

C H I A P A S

CARRETERA / TRAMO	ACCIDENTES	DIA DE LA SEMANA							CONDICIONES DE LUZ			
		LUNES	MARTES	MIERCOLES	JUEVES	VIERNES	SABADO	DOMINGO	DE DIA	CREPUSCULO	DE NOCHE	ALUMBRADO PUBLICO
BENEMERITO DE LAS AMERICAS - PALENQUE FRONTERIZA DEL SUR	# DE ACC.							1	1			
	# DE ACC. MORTALES											
LA TRINITARIA - BENEMERITO DE LAS AMERICAS RAMAL A LAGOS DE MONTEBELLO	# DE ACC.	2				1			1		2	
	# DE ACC. MORTALES											
RAMAL A PARQUE CAÑON DEL SUMIDERO	# DE ACC.											
	# DE ACC. MORTALES											
RAMAL A PUERTO ARISTA	# DE ACC.	1	1		2			3	3		4	
	# DE ACC. MORTALES											
RAMAL A PAREDON	# DE ACC.						1			1		
	# DE ACC. MORTALES											
BENEMERITO DE LAS AMERICAS - PALENQUE RAMAL A RUINAS DE BONAMPAK	# DE ACC.											
	# DE ACC. MORTALES											
RAMAL A PESQUERIA LA GLORIA	# DE ACC.											
	# DE ACC. MORTALES											
RAMAL A BASE NAVAL	# DE ACC.											
	# DE ACC. MORTALES											
RAMAL A ZONA ARQUEOLOGICA DE PALENQUE	# DE ACC.											
	# DE ACC. MORTALES											
RAMAL A CASCADAS DE AGUA AZUL	# DE ACC.											
	# DE ACC. MORTALES											
PUERTO MADERO - ESCOLLERAS RAMAL A ESCOLLERAS DE PUERTO MADERO	# DE ACC.							1			1	
	# DE ACC. MORTALES											
LAS CHOAPAS - OCOZOCOAUTLA (D)	# DE ACC.	2	2	2	2	3	2	3	8	2	6	
	# DE ACC. MORTALES											
TUXTLA GUTIÉRREZ - SAN CRISTÓBAL DE LAS CASAS (D)	# DE ACC.					2			1		1	
	# DE ACC. MORTALES											

TOTAL DE ACCIDENTES POR DIA DE LA SEMANA Y CONDICIONES DE LUZ

ESTADO	ACCIDENTES	DIA DE LA SEMANA							CONDICIONES DE LUZ			
		LUNES	MARTES	MIERCOLES	JUEVES	VIERNES	SABADO	DOMINGO	DE DIA	CREPUSCULO	DE NOCHE	ALUMBRADO PUBLICO
C H I A P A S	# DE ACC.	79	67	60	84	85	94	82	290	39	222	
	# DE ACC. MORTALES	12	5	11	16	12	13	14	42	2	39	

ACCIDENTES EN PERIODOS FESTIVOS
(2 0 0 4)

C H I A P A S

CARRETERA Y TRAMO	SALDOS	AÑO NUEVO 010104 AL 010104	5 DE FEBRERO 030204 AL 050204	21 DE MARZO 210304 AL 230304	SEMANA SANTA 080404 AL 110404	DIA DEL TRABAJO 010504 AL 030504	5 DE MAYO 050504 AL 050504	DIA DE LA INDEPENDENCIA 160904 AL 160904	DIA DE MUERTOS 011104 AL 021104	DIA DE LA REVOLUCION 201104 AL 221104	NAVIDAD 251204 AL 281204
TAPANATEPEC - TALISMAN LIM. EDOS. OAX/CHIS - TALISMAN	# ACCIDENTES	2		2		2			1	1	3
	# MUERTOS										1
	# HERIDOS	1		3		2			5		1
	DAÑOS MATERIALES (MILLONES $)	0.0930	0.0000	0.0850	0.0000	0.1160	0.0000	0.0000	0.0600	0.0100	0.3100
TUXTLA GUTIERREZ - CD. CUAUHTEMOC	# ACCIDENTES		2	1	2	1	1	1	1		
	# MUERTOS							1			
	# HERIDOS		2			1	2	2	2		
	DAÑOS MATERIALES (MILLONES $)	0.0000	0.2650	0.0250	0.0340	0.0460	0.1000	0.0500	0.0200	0.0000	0.0000
TAPANATEPEC - TUXTLA GUTIERREZ LIM. EDOS. OAX/CHIS - TUXTLA GUTIERREZ	# ACCIDENTES	1	2		1						
	# MUERTOS	2	1								
	# HERIDOS	3			2						
	DAÑOS MATERIALES (MILLONES $)	0.0800	0.0070	0.0000	0.0850	0.0000	0.0000	0.0000	0.0000	0.0000	0.0000
CATAZAJA - T.C.(TUXTLA GTZ-CD. CUAUHTEMOC) PLAYAS DE CATAZAJA - RANCHO NUEVO	# ACCIDENTES	1		3	1						
	# MUERTOS	1									
	# HERIDOS	3		2	2						
	DAÑOS MATERIALES (MILLONES $)	0.1300	0.0000	0.0570	0.0100	0.0000	0.0000	0.0000	0.0000	0.0000	0.0000
VILLAHERMOSA - ESCOPETAZO LIM. EDOS. TAB/CHIS - "T" ESCOPETAZO	# ACCIDENTES					1					
	# MUERTOS										
	# HERIDOS					2					
	DAÑOS MATERIALES (MILLONES $)	0.0000	0.0000	0.0000	0.0000	0.0200	0.0000	0.0000	0.0000	0.0000	0.0000
HUIXTLA - "T" EL JOCOTE	# ACCIDENTES										
	# MUERTOS										
	# HERIDOS										
	DAÑOS MATERIALES (MILLONES $)	0.0000	0.0000	0.0000	0.0000	0.0000	0.0000	0.0000	0.0000	0.0000	0.0000
LAS CRUCES - ARRIAGA	# ACCIDENTES		1								
	# MUERTOS										
	# HERIDOS										
	DAÑOS MATERIALES (MILLONES $)	0.0000	0.0300	0.0000	0.0000	0.0000	0.0000	0.0000	0.0000	0.0000	0.0000
TAPACHULA - PUERTO MADERO	# ACCIDENTES					1					
	# MUERTOS										
	# HERIDOS										
	DAÑOS MATERIALES (MILLONES $)	0.0000	0.0000	0.0000	0.0000	0.0180	0.0000	0.0000	0.0000	0.0000	0.0000
RAMAL A CD. HIDALGO	# ACCIDENTES		1								
	# MUERTOS										
	# HERIDOS										
	DAÑOS MATERIALES (MILLONES $)	0.0000	0.0350	0.0000	0.0000	0.0000	0.0000	0.0000	0.0000	0.0000	0.0000
RAMAL A UNION JUAREZ	# ACCIDENTES										
	# MUERTOS										
	# HERIDOS										
	DAÑOS MATERIALES (MILLONES $)	0.0000	0.0000	0.0000	0.0000	0.0000	0.0000	0.0000	0.0000	0.0000	0.0000

ACCIDENTES EN PERIODOS FESTIVOS
(2 0 0 4)

C H I A P A S

CARRETERA Y TRAMO	SALDOS	AÑO NUEVO 010104 AL 010104	5 DE FEBRERO 030204 AL 050204	21 DE MARZO 210304 AL 230304	SEMANA SANTA 080404 AL 110404	DIA DEL TRABAJO 010504 AL 030504	5 DE MAYO 050504 AL 050504	DIA DE LA INDEPENDENCIA 160904 AL 160904	DIA DE MUERTOS 011104 AL 021104	DIA DE LA REVOLUCION 201104 AL 221104	NAVIDAD 251204 AL 281204
T.C.(TAPACHULA-PTO. MADERO) - CD. HIDALGO JARITAS - CD. HIDALGO	# ACCIDENTES	1							1		
	# MUERTOS										
	# HERIDOS	2									
	DAÑOS MATERIALES (MILLONES $)	0.0050	0.0000	0.0000	0.0000	0.0000	0.0000	0.0000	0.0120	0.0000	0.0000
LAS LIMAS - ANGOSTURA RAMAL A LA ANGOSTURA	# ACCIDENTES										
	# MUERTOS										
	# HERIDOS										
	DAÑOS MATERIALES (MILLONES $)	0.0000	0.0000	0.0000	0.0000	0.0000	0.0000	0.0000	0.0000	0.0000	0.0000
TERAN - CHICOASEN RAMAL A PRESA CHICOASEN	# ACCIDENTES		1								
	# MUERTOS										
	# HERIDOS		1								
	DAÑOS MATERIALES (MILLONES $)	0.0000	0.0040	0.0000	0.0000	0.0000	0.0000	0.0000	0.0000	0.0000	0.0000
LAS DELICIAS - LA POCHOTA ALTERNA A BERRIOZABAL	# ACCIDENTES										
	# MUERTOS										
	# HERIDOS										
	DAÑOS MATERIALES (MILLONES $)	0.0000	0.0000	0.0000	0.0000	0.0000	0.0000	0.0000	0.0000	0.0000	0.0000
LIBRAMIENTO DE OCOZOCOAUTLA	# ACCIDENTES										
	# MUERTOS										
	# HERIDOS										
	DAÑOS MATERIALES (MILLONES $)	0.0000	0.0000	0.0000	0.0000	0.0000	0.0000	0.0000	0.0000	0.0000	0.0000
BENEMERITO DE LAS AMERICAS - PALENQUE FRONTERIZA DEL SUR	# ACCIDENTES									1	
	# MUERTOS										
	# HERIDOS									2	
	DAÑOS MATERIALES (MILLONES $)	0.0000	0.0000	0.0000	0.0000	0.0000	0.0000	0.0000	0.0000	0.0400	0.0000
LA TRINITARIA - BENEMERITO DE LAS AMERICAS RAMAL A LAGOS DE MONTEBELLO	# ACCIDENTES										
	# MUERTOS										
	# HERIDOS										
	DAÑOS MATERIALES (MILLONES $)	0.0000	0.0000	0.0000	0.0000	0.0000	0.0000	0.0000	0.0000	0.0000	0.0000
RAMAL A PARQUE CAÑON DEL SUMIDERO	# ACCIDENTES										
	# MUERTOS										
	# HERIDOS										
	DAÑOS MATERIALES (MILLONES $)	0.0000	0.0000	0.0000	0.0000	0.0000	0.0000	0.0000	0.0000	0.0000	0.0000
RAMAL A PUERTO ARISTA	# ACCIDENTES										
	# MUERTOS										
	# HERIDOS										
	DAÑOS MATERIALES (MILLONES $)	0.0000	0.0000	0.0000	0.0000	0.0000	0.0000	0.0000	0.0000	0.0000	0.0000
RAMAL A PAREDON	# ACCIDENTES										
	# MUERTOS										
	# HERIDOS										
	DAÑOS MATERIALES (MILLONES $)	0.0000	0.0000	0.0000	0.0000	0.0000	0.0000	0.0000	0.0000	0.0000	0.0000

ACCIDENTES EN PERIODOS FESTIVOS
(2 0 0 4)

C H I A P A S

CARRETERA Y TRAMO	SALDOS	AÑO NUEVO 010104 AL 010104	5 DE FEBRERO 030204 AL 050204	21 DE MARZO 210304 AL 230304	SEMANA SANTA 080404 AL 110404	DIA DEL TRABAJO 010504 AL 030504	5 DE MAYO 050504 AL 050504	DIA DE LA INDEPENDENCIA 160904 AL 160904	DIA DE MUERTOS 011104 AL 021104	DIA DE LA REVOLUCION 201104 AL 221104	NAVIDAD 251204 AL 281204
BENEMERITO DE LAS AMERICAS - PALENQUE RAMAL A RUINAS DE BONAMPAK	# ACCIDENTES										
	# MUERTOS										
	# HERIDOS										
	DAÑOS MATERIALES (MILLONES $)	0.0000	0.0000	0.0000	0.0000	0.0000	0.0000	0.0000	0.0000	0.0000	0.0000
RAMAL A PESQUERIA LA GLORIA	# ACCIDENTES										
	# MUERTOS										
	# HERIDOS										
	DAÑOS MATERIALES (MILLONES $)	0.0000	0.0000	0.0000	0.0000	0.0000	0.0000	0.0000	0.0000	0.0000	0.0000
RAMAL A BASE NAVAL	# ACCIDENTES										
	# MUERTOS										
	# HERIDOS										
	DAÑOS MATERIALES (MILLONES $)	0.0000	0.0000	0.0000	0.0000	0.0000	0.0000	0.0000	0.0000	0.0000	0.0000
RAMAL A ZONA ARQUEOLOGICA DE PALENQUE	# ACCIDENTES										
	# MUERTOS										
	# HERIDOS										
	DAÑOS MATERIALES (MILLONES $)	0.0000	0.0000	0.0000	0.0000	0.0000	0.0000	0.0000	0.0000	0.0000	0.0000
RAMAL A CASCADAS DE AGUA AZUL	# ACCIDENTES										
	# MUERTOS										
	# HERIDOS										
	DAÑOS MATERIALES (MILLONES $)	0.0000	0.0000	0.0000	0.0000	0.0000	0.0000	0.0000	0.0000	0.0000	0.0000
PUERTO MADERO - ESCOLLERAS RAMAL A ESCOLLERAS DE PUERTO MADERO	# ACCIDENTES										
	# MUERTOS										
	# HERIDOS										
	DAÑOS MATERIALES (MILLONES $)	0.0000	0.0000	0.0000	0.0000	0.0000	0.0000	0.0000	0.0000	0.0000	0.0000
LAS CHOAPAS - OCOZOCOAUTLA (D)	# ACCIDENTES				1	1					
	# MUERTOS										
	# HERIDOS										
	DAÑOS MATERIALES (MILLONES $)	0.0000	0.0000	0.0000	0.0000	0.0000	0.0000	0.0000	0.0000	0.0000	0.0000
TUXTLA GUTIÉRREZ - SAN CRISTÓBAL DE LAS CASAS (D)	# ACCIDENTES										
	# MUERTOS										
	# HERIDOS										
	DAÑOS MATERIALES (MILLONES $)	0.0000	0.0000	0.0000	0.0000	0.0000	0.0000	0.0000	0.0000	0.0000	0.0000

TOTAL DE ACCIDENTES EN PERIODOS FESTIVOS

C H I A P A S	# ACCIDENTES	5	7	6	5	6	1	1	3	2	3
	# MUERTOS	3	1					1			1
	# HERIDOS	9	3	5	4	5	2	2	7	2	1
	DAÑOS MATERIALES (MILLONES $)	.3080	.3410	.1670	.1290	.2000	.1000	.0500	.0920	.0500	.3100

ACCIDENTES POR KILOMETRO
(2 0 0 4)

CARRETERA : TAPANATEPEC - TALISMAN

TRAMO: LIMITE DE EDOS. OAXACA/CHIAPAS - TALISMAN

DEL KM: 25 + 000
AL KM: 60 + 000

KILOMETRO	MUERTOS	HERIDOS	DAÑOS MATERIALES ($)	CONDUCTOR	PEAO	PAS	VEHICULO	CAMINO	GANADO	ANATURAL
25		1	5,000	1						
30		1	70,000	1						
35	1		10,000	1						
	1	1	57,000	1		1				
40	2	5	303,300	2						
		2	40,000	1						
45			60,000	1						
50			20,000	1						
55			27,000							1
			112,000	2						
		1	23,000	2						
	2		30,000	1						
60		3	50,000	1						

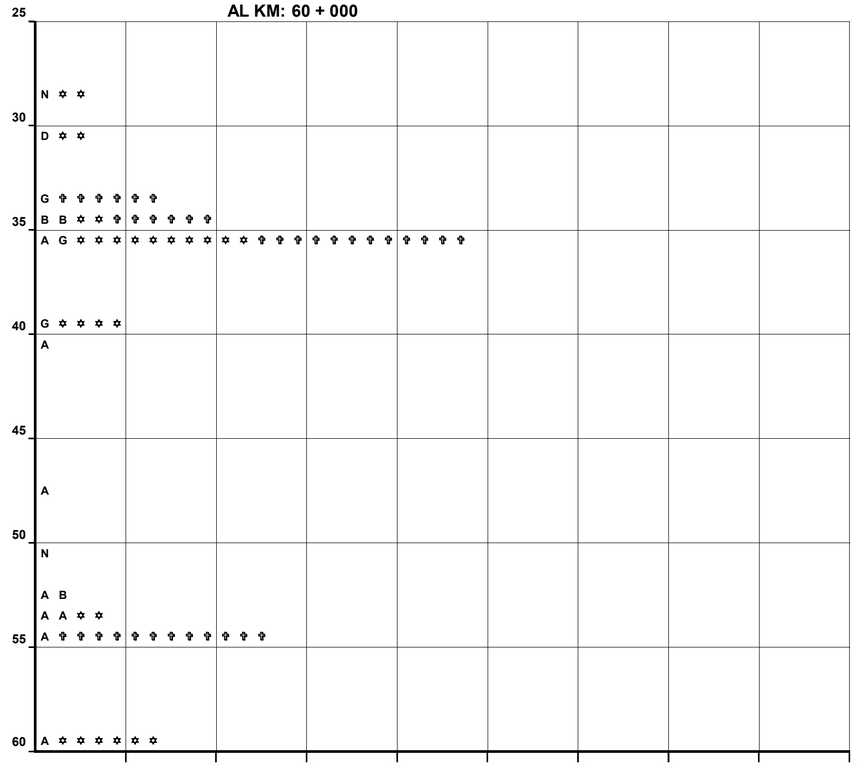

DEL KM: 60 + 000
AL KM: 95 + 000

KILOMETRO	MUERTOS	HERIDOS	DAÑOS MATERIALES ($)	CONDUCTOR	PEAO	PAS	VEHICULO	CAMINO	GANADO	ANATURAL
60		3	10,000	1						
		1	72,000	1			1			
65			17,000	1						
	1	3	11,000	1						
70		2	59,000	2						
			35,500	1						
		2	27,000	1						
75			25,000	1						
80			15,000	1						
85			50,000	1		1				
		2	10,000	1						
90		4	72,000	2						
95		1	43,000	2						

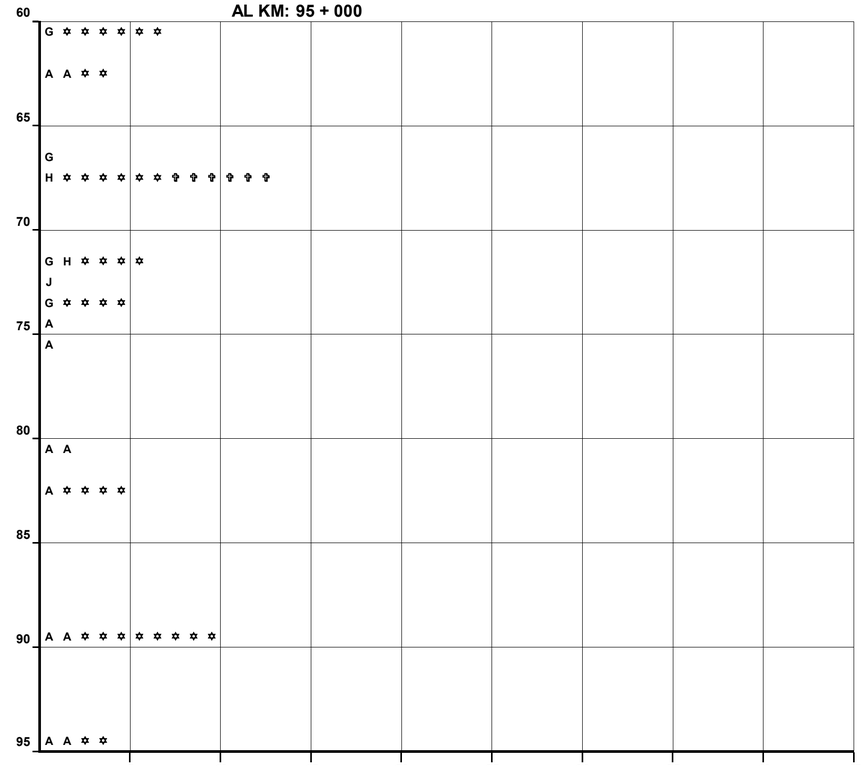

CLAVE	CLASIFICACION DEL ACCIDENTE	CLAVE	CLASIFICACION DEL ACCIDENTE
A	SALIDA DEL CAMINO	COLISION SOBRE EL CAMINO	
		G	OTRO VEHICULO MOTOR EN TRANSITO
SIN COLISION SOBRE EL CAMINO		**H**	OTRO VEHICULO MOTOR POR ALCANCE
B	VOLCADURA	**J**	VEHICULO MOTOR ESTACIONADO
C	CAIDA DE PASAJERO	**K**	FERROCARRIL
D	INCENDIO	**L**	BICICLETA
E	OTROS	**M**	ANIMAL
COLISION SOBRE EL CAMINO		**N**	OBJETO FIJO
F	PEATON (ATROPELLAMIENTO)	**O**	OTROS OBJETOS

ACCIDENTES EQUIVALENTES A DAÑOS MATERIALES

♆ UN MUERTO = 6 ACCIDENTES

✡ UN HERIDO = 2 ACCIDENTES

ACCIDENTES POR KILOMETRO
(2 0 0 4)

CARRETERA : TAPANATEPEC - TALISMAN
TRAMO: LIMITE DE EDOS. OAXACA/CHIAPAS - TALISMAN

DEL KM: 95 + 000
AL KM: 130 + 000

KILOMETRO	MUERTOS	HERIDOS	DAÑOS MATERIALES ($)	CONDUCTOR	PEAO	PAS	VEHICULO	CAMINO	GANADO	ANIMAL	NATURAL
95–100											
100–105		1	55,000	1			1				
		2	66,000	2							
105–110											
110–115			35,000				1				
			50,000	1							
115–120			28,000	1							
	1		330,000	2							
120–125			20,000				1				
125–130			60,000				1				

KILOMETRO	MUERTOS	HERIDOS	DAÑOS MATERIALES ($)	CONDUCTOR	PEAO	PAS	VEHICULO	CAMINO	GANADO	ANIMAL	NATURAL
95–100	A H ✡ ✡										
100–105	A H ✡ ✡ ✡ ✡										
105–110											
110–115	A										
	A										
115–120	A										
	A B ✞ ✞ ✞ ✞ ✞ ✞										
120–125	A										
125–130	D										

NUMERO Y CLASIFICACIÓN DEL ACCIDENTE

DEL KM: 130 + 000
AL KM: 165 + 000

KILOMETRO	MUERTOS	HERIDOS	DAÑOS MATERIALES ($)	CONDUCTOR	PEAO	PAS	VEHICULO	CAMINO	GANADO	ANIMAL	NATURAL
130–135		7	35,000	1							
135–140			20,000	1							
		2	30,000	1							
140–145			5,000	1							
			50,000	1							
145–150			30,000	1							
150–155			10,000	1							
			30,000	1			1				
155–160			60,000	1			1				
			30,000	1							
	1		50,000	1							
160–165	1		40,000	1							
			125,000	2			1				
		2	62,000	1			1				
			42,000	1							

KILOMETRO	MUERTOS	HERIDOS	DAÑOS MATERIALES ($)	CONDUCTOR	PEAO	PAS	VEHICULO	CAMINO	GANADO	ANIMAL	NATURAL
130–135	G ✡ ✡ ✡ ✡ ✡ ✡ ✡ ✡ ✡ ✡ ✡ ✡ ✡										
135–140	G										
	A ✡ ✡ ✡ ✡										
140–145	G										
	A										
145–150	H										
150–155	A										
	G N										
155–160	A N										
	A										
	A ✞ ✞ ✞ ✞ ✞ ✞										
160–165	H ✞ ✞ ✞ ✞ ✞ ✞										
	A A G										
	E G ✡ ✡ ✡ ✡										
	G										

NUMERO Y CLASIFICACIÓN DEL ACCIDENTE

CLAVE	CLASIFICACION DEL ACCIDENTE	CLAVE	CLASIFICACION DEL ACCIDENTE
A	SALIDA DEL CAMINO	COLISION SOBRE EL CAMINO	
		G	OTRO VEHICULO MOTOR EN TRANSITO
SIN COLISION SOBRE EL CAMINO		**H**	OTRO VEHICULO MOTOR POR ALCANCE
B	VOLCADURA	**J**	VEHICULO MOTOR ESTACIONADO
C	CAIDA DE PASAJERO	**K**	FERROCARRIL
D	INCENDIO	**L**	BICICLETA
E	OTROS	**M**	ANIMAL
COLISION SOBRE EL CAMINO		**N**	OBJETO FIJO
F	PEATON (ATROPELLAMIENTO)	**O**	OTROS OBJETOS

ACCIDENTES EQUIVALENTES A DAÑOS MATERIALES
✞ UN MUERTO = 6 ACCIDENTES
✡ UN HERIDO = 2 ACCIDENTES

ACCIDENTES POR KILOMETRO
(2 0 0 4)

CARRETERA : TAPANATEPEC - TALISMAN

TRAMO: LIMITE DE EDOS. OAXACA/CHIAPAS - TALISMAN

DEL KM: 130 + 000
AL KM: 200 + 000

KILOMETRO	MUERTOS	HERIDOS	DAÑOS MATERIALES ($)	CONDUCTOR	PEAO	PASAJERO	VEHICULO	CAMINO	GANADO	ANIMAL	NUMERO Y CLASIFICACIÓN DEL ACCIDENTE
165			30,000			1					A
			5,000	1							A
		5	30,000							1	E ✡ ✡ ✡ ✡ ✡ ✡ ✡ ✡ ✡ ✡
	1	2	82,000	2							A G ✡ ✡ ✡ ✡ ✝ ✝ ✝ ✝ ✝ ✝
170			20,000	1							A
		2	30,000	1							A ✡ ✡ ✡ ✡
			50,000	1							A
175			70,000	1							A
180			50,000	1							A
		1	30,000	1							E ✡ ✡
185		2	23,000			1					E ✡ ✡ ✡ ✡
		2	45,000	1							H ✡ ✡ ✡ ✡
		2	20,000	1							H ✡ ✡ ✡ ✡
190		3	10,000	1							A ✡ ✡ ✡ ✡ ✡ ✡
		8	20,000				1				M ✡ ✡ ✡ ✡ ✡ ✡ ✡ ✡ ✡ ✡ ✡ ✡ ✡ ✡ ✡ ✡
		1	15,000	1							A ✡ ✡
195		4	7,000	1							H ✡ ✡ ✡ ✡ ✡ ✡ ✡ ✡ ✡
			16,000	1							G
200			12,000	1							H

DEL KM: 200 + 000
AL KM: 235 + 000

KILOMETRO	MUERTOS	HERIDOS	DAÑOS MATERIALES ($)	CONDUCTOR	PEAO	PASAJERO	VEHICULO	CAMINO	GANADO	ANIMAL	NUMERO Y CLASIFICACIÓN DEL ACCIDENTE
200											
205		2	17,000	2							F M ✡ ✡ ✡ ✡
210											
215	1	1	73,000	2		1					G G G ✡ ✡ ✝ ✝ ✝ ✝ ✝ ✝
		10	62,000	1		2					A A G ✡ ✡ ✡ ✡ ✡ ✡ ✡ ✡ ✡ ✡ ✡ ✡ ✡ ✡ ✡ ✡ ✡ ✡ ✡
220		1	25,000	1							H ✡ ✡
			2,100			1			1		A F
225			14,500			1					H
		2	10,000	1							H ✡ ✡ ✡ ✡
230			25,000	1							G
			50,000	1							A
235		2	65,000	2							A H ✡ ✡ ✡ ✡
			6,000	1							A
			10,000	1							A
			55,000	1			1				G M

NUMERO Y CLASIFICACIÓN DEL ACCIDENTE

CLAVE	CLASIFICACION DEL ACCIDENTE	CLAVE	CLASIFICACION DEL ACCIDENTE
A	SALIDA DEL CAMINO	COLISION SOBRE EL CAMINO	
		G	OTRO VEHICULO MOTOR EN TRANSITO
SIN COLISION SOBRE EL CAMINO		**H**	OTRO VEHICULO MOTOR POR ALCANCE
B	VOLCADURA	**J**	VEHICULO MOTOR ESTACIONADO
C	CAIDA DE PASAJERO	**K**	FERROCARRIL
D	INCENDIO	**L**	BICICLETA
E	OTROS	**M**	ANIMAL
COLISION SOBRE EL CAMINO		**N**	OBJETO FIJO
F	PEATON (ATROPELLAMIENTO)	**O**	OTROS OBJETOS

ACCIDENTES EQUIVALENTES A DAÑOS MATERIALES
✝ UN MUERTO = 6 ACCIDENTES
✡ UN HERIDO = 2 ACCIDENTES

ACCIDENTES POR KILOMETRO
(2 0 0 4)

CARRETERA : TAPANATEPEC - TALISMAN
TRAMO: LIMITE DE EDOS. OAXACA/CHIAPAS - TALISMAN

DEL KM: 235 + 000
AL KM: 270 + 000

KILOMETRO	SALDOS: MUERTOS	SALDOS: HERIDOS	SALDOS: DAÑOS MATERIALES ($)	CAUSAS: CONDUCTOR	CAUSAS: PEATON O PASAJEROS	CAUSAS: VEHICULO	CAUSAS: CAMINO	CAUSAS: GANADO	CAUSAS: AGENTE NATURAL	NUMERO Y CLASIFICACIÓN DEL ACCIDENTE
235	1	3	20,000	1						A ✡ ✡ ✡ ✡ ✡ ✡ ✞ ✞ ✞ ✞ ✞ ✞
		5	85,000	2						A J ✡ ✡ ✡ ✡ ✡ ✡ ✡ ✡ ✡ ✡
		3	206,000	1			1			A E ✡ ✡ ✡ ✡ ✡ ✡
240			30,000	1						A
		1	2,000	1						A ✡ ✡
245										
250										
			15,000	1						G
		1	90,000			1				H ✡ ✡
			3,000			1				E
255										
		1	40,000	1						J ✡ ✡
260			10,000	1						M
		2	110,000						2	A A ✡ ✡ ✡ ✡
		3	15,000	1						A ✡ ✡ ✡ ✡ ✡ ✡
265			30,000			1				A
		1	40,000	1						G ✡ ✡
		1	38,000	1						H ✡ ✡
		1	80,000	2						G H ✡ ✡
270			35,000	1						H

NUMERO Y CLASIFICACIÓN DEL ACCIDENTE (scale: 5, 10, 15, 20, 25, 30, 35, 40, 45)

DEL KM: 270 + 000
AL KM: 305 + 000

KILOMETRO	SALDOS: MUERTOS	SALDOS: HERIDOS	SALDOS: DAÑOS MATERIALES ($)	CAUSAS: CONDUCTOR	CAUSAS: PEATON O PASAJEROS	CAUSAS: VEHICULO	CAUSAS: CAMINO	CAUSAS: GANADO	CAUSAS: AGENTE NATURAL	NUMERO Y CLASIFICACIÓN DEL ACCIDENTE
270			50,000	1						M
		4	103,000	3						G H H ✡ ✡ ✡ ✡ ✡ ✡ ✡ ✡
	1		20,000	1						A ✞ ✞ ✞ ✞ ✞ ✞
275			5,000	1						H
	1	14	320,000	1		1				E M ✡ ✞ ✞ ✞ ✞ ✞ ✞
		1	70,000	1						J ✡ ✡
280			9,000	1						G
		6	116,000	2						G G ✡ ✡ ✡ ✡ ✡ ✡ ✡ ✡ ✡ ✡ ✡ ✡
285										
		1	113,000	2			1			A G N ✡ ✡
			31,000	1						G
290										
295										
			18,000	1						H
		6	82,000	3						G H J ✡ ✡ ✡ ✡ ✡ ✡ ✡ ✡ ✡ ✡ ✡ ✡
		5	134,000	3						G G H ✡ ✡ ✡ ✡ ✡ ✡ ✡ ✡ ✡ ✡
300		1	98,000	2						G G ✡ ✡
		1	45,000	1						G ✡ ✡
		1	47,000	2						G G ✡ ✡
			1,000	1						E
		2	25,000	1						G ✡ ✡ ✡ ✡
305		8	89,500	3						G G L ✡ ✡ ✡ ✡ ✡ ✡ ✡ ✡ ✡ ✡ ✡ ✡ ✡ ✡ ✡ ✡

NUMERO Y CLASIFICACIÓN DEL ACCIDENTE (scale: 5, 10, 15, 20, 25, 30, 35, 40, 45)

CLAVE	CLASIFICACION DEL ACCIDENTE	CLAVE	CLASIFICACION DEL ACCIDENTE
A	SALIDA DEL CAMINO		COLISION SOBRE EL CAMINO
		G	OTRO VEHICULO MOTOR EN TRANSITO
	SIN COLISION SOBRE EL CAMINO	H	OTRO VEHICULO MOTOR POR ALCANCE
B	VOLCADURA	J	VEHICULO MOTOR ESTACIONADO
C	CAIDA DE PASAJERO	K	FERROCARRIL
D	INCENDIO	L	BICICLETA
E	OTROS	M	ANIMAL
	COLISION SOBRE EL CAMINO	N	OBJETO FIJO
F	PEATON (ATROPELLAMIENTO)	O	OTROS OBJETOS

ACCIDENTES EQUIVALENTES A DAÑOS MATERIALES

✞	UN MUERTO = 6 ACCIDENTES
✡	UN HERIDO = 2 ACCIDENTES

ACCIDENTES POR KILOMETRO
(2 0 0 4)

CARRETERA : TUXTLA GUTIÉRREZ - CD. CUAUHTEMOC
TRAMO: TUXTLA GUTIÉRREZ - CD. CUAUHTEMOC

DEL KM: 5 + 000
AL KM: 40 + 000

SALDOS MUERTOS	SALDOS HERIDOS	SALDOS DAÑOS MATERIALES ($)	CAUSAS CONDUCTOR	CAUSAS PEAT.	CAUSAS VEHICULO	CAUSAS CAMINO	CAUSAS GANADO	CAUSAS NATURAL	KILOMETRO	Clave
		11,000							1	
	12	418,000	5						5	E F G H M
	11	207,000	4							A G G H
	14	245,000	6							A F F G G
1	11	363,500	6							A A G G G M
1	2	110,000	1		1				10	A G
1	7	55,000	2							A H
		35,000	1							G
1	14	224,500	1		1				15	G G
		45,000	1							A
1	2	90,000	1							A
1	2	184,500	1		1					G H
	4	75,000	1							H
1	2	115,000	2						20	A H
1	5	98,000	2							A G
1	3	45,000	1							A
	1	230,000	2							A G
	4	30,000	1						25	A
	2	70,000	1							G
1	2	50,000	1							A
	1	60,000	1						30	G
	13	190,000	2							G G
									35	
2	3	118,000	1		1					A G
									40	

5 10 15 20 25 30 35 40 45

NUMERO Y CLASIFICACIÓN DEL ACCIDENTE

DEL KM: 40 + 000
AL KM: 75 + 000

SALDOS MUERTOS	SALDOS HERIDOS	SALDOS DAÑOS MATERIALES ($)	CAUSAS CONDUCTOR	CAUSAS PEAT.	CAUSAS VEHICULO	CAUSAS CAMINO	CAUSAS GANADO	CAUSAS NATURAL	KILOMETRO	Clave
	5	335,000	2						40	
										A M
		30,000	1						45	
										A
		25,000	1						50	
										B
	1	20,000	1							A
	9	101,000	1		1					G G
1	2	90,000	1							A
	3	18,000	1							A
									55	
	1	28,000	1							G
	6	153,000	1							G
		8,000	1						60	G
									65	
	4	75,000	1							H
		70,000	2							B G
1	1	80,000	1							A
	1	21,500			1				70	E
	1	20,000	1							G
	6	95,000	1							F
	2	30,000	1							G
									75	

5 10 15 20 25 30 35 40 45

NUMERO Y CLASIFICACIÓN DEL ACCIDENTE

CLAVE	CLASIFICACION DEL ACCIDENTE	CLAVE	CLASIFICACION DEL ACCIDENTE
A	SALIDA DEL CAMINO	COLISION SOBRE EL CAMINO	
		G	OTRO VEHICULO MOTOR EN TRANSITO
SIN COLISION SOBRE EL CAMINO		**H**	OTRO VEHICULO MOTOR POR ALCANCE
B	VOLCADURA	**J**	VEHICULO MOTOR ESTACIONADO
C	CAIDA DE PASAJERO	**K**	FERROCARRIL
D	INCENDIO	**L**	BICICLETA
E	OTROS	**M**	ANIMAL
COLISION SOBRE EL CAMINO		**N**	OBJETO FIJO
F	PEATON (ATROPELLAMIENTO)	**O**	OTROS OBJETOS

ACCIDENTES EQUIVALENTES A DAÑOS MATERIALES
✝ UN MUERTO = 6 ACCIDENTES
✡ UN HERIDO = 2 ACCIDENTES

ACCIDENTES POR KILOMETRO
(2 0 0 4)

CARRETERA : TUXTLA GUTIÉRREZ - CD. CUAUHTEMOC
TRAMO: TUXTLA GUTIÉRREZ - CD. CUAUHTEMOC

DEL KM: 75 + 000
AL KM: 110 + 000

KILOMETRO	MUERTOS	HERIDOS	DAÑOS MATERIALES ($)	CONDUCTOR	PEAO	PAS	VEHICULO	CAMINO	GANADO	ANATURAL
75 – 76		2	100,000	2						
76 – 77		2	22,000	1						
77 – 78			1,500	1						
78 – 79		9	60,000	1						
79 – 80			29,000	1						
80 – 81		4	25,000	1						
81 – 82		15	110,000	2						
82 – 83		17	135,000	3						
83 – 84		2	53,000	2						
84 – 85		10	50,000	1						
85 – 86		5	60,000	1						
86 – 87	1	5	53,000	1						
87 – 88	1	1	88,000	2						
88 – 89										
89 – 90		1	101,500				1			
90 – 91	1		11,000	1						

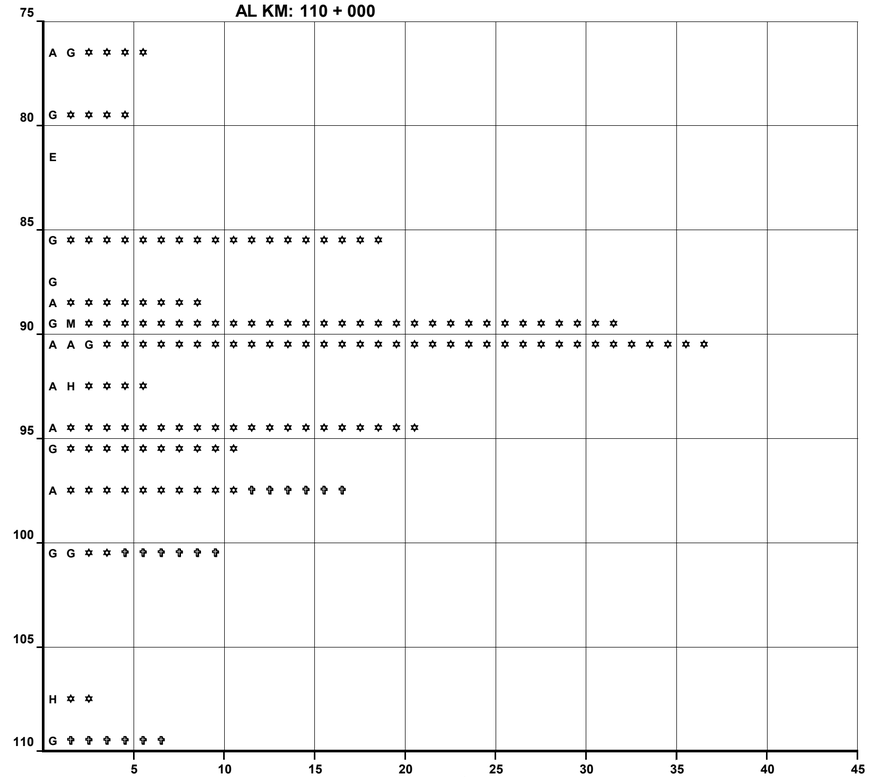

DEL KM: 110 + 000
AL KM: 145 + 000

KILOMETRO	MUERTOS	HERIDOS	DAÑOS MATERIALES ($)	CONDUCTOR	PEAO	PAS	VEHICULO	CAMINO	GANADO	ANATURAL
110 – 111			50,000	1						
111 – 112	1	2	51,500	2						
112 – 113	1		65,000	1						
113 – 114										
114 – 115		1	20,000				1			
115 – 116		2	100,000	1						
116 – 117										
117 – 118										
118 – 119		1	15,000	1						
119 – 120										
120 – 121										
121 – 122			40,000	1						

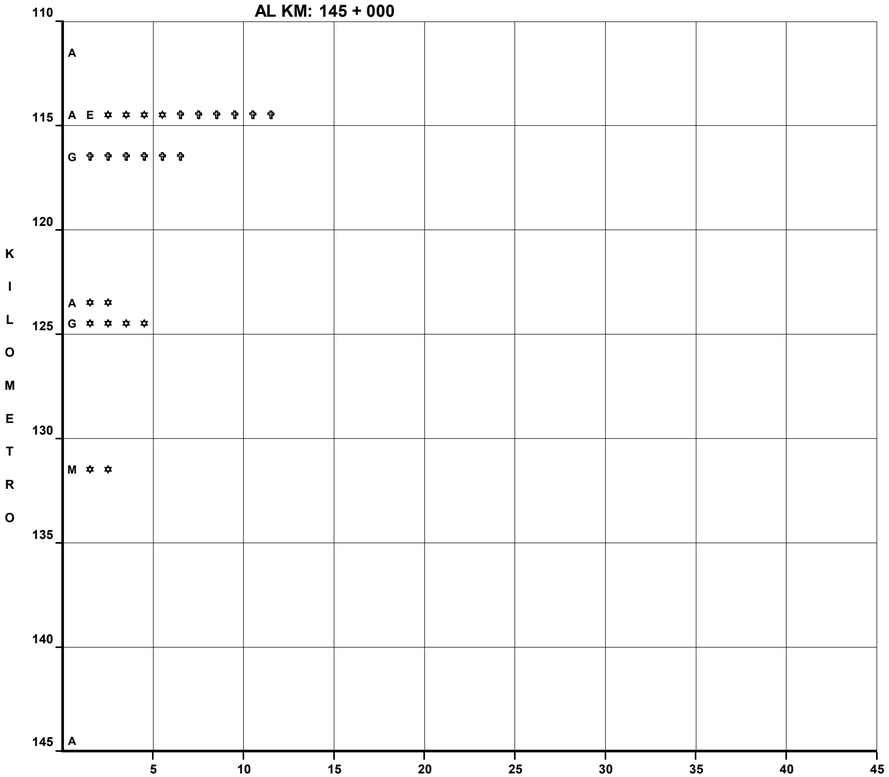

CLAVE	CLASIFICACION DEL ACCIDENTE	CLAVE	CLASIFICACION DEL ACCIDENTE
A	SALIDA DEL CAMINO	COLISION SOBRE EL CAMINO	
		G	OTRO VEHICULO MOTOR EN TRANSITO
SIN COLISION SOBRE EL CAMINO		**H**	OTRO VEHICULO MOTOR POR ALCANCE
B	VOLCADURA	**J**	VEHICULO MOTOR ESTACIONADO
C	CAIDA DE PASAJERO	**K**	FERROCARRIL
D	INCENDIO	**L**	BICICLETA
E	OTROS	**M**	ANIMAL
COLISION SOBRE EL CAMINO		**N**	OBJETO FIJO
F	PEATON (ATROPELLAMIENTO)	**O**	OTROS OBJETOS

ACCIDENTES EQUIVALENTES A DAÑOS MATERIALES
✝ UN MUERTO = 6 ACCIDENTES
✡ UN HERIDO = 2 ACCIDENTES

ACCIDENTES POR KILOMETRO
(2 0 0 4)

CARRETERA : TUXTLA GUTIÉRREZ - CD. CUAUHTEMOC
TRAMO: TUXTLA GUTIÉRREZ - CD. CUAUHTEMOC

DEL KM: 110 + 000
AL KM: 180 + 000

SALDOS / CAUSAS

KILOMETRO	MUERTOS	HERIDOS	DAÑOS MATERIALES ($)	CONDUCTOR	PEATON O PASAJERO	VEHICULO	CAMINO	GANADO	AGENTE NATURAL
145–150		9	60,000	1					
150–155		4	75,000	1					
155–160			25,000	1					
			30,000			1			
160–165			40,000	1					
165–170	1	2	90,000	1					
	1	2	126,000	2					
	1	9	144,000	2		1			
170–175		6	95,000	1					
175–180		2	41,500	1		1			
		1	8,000	1					
			40,000	1					

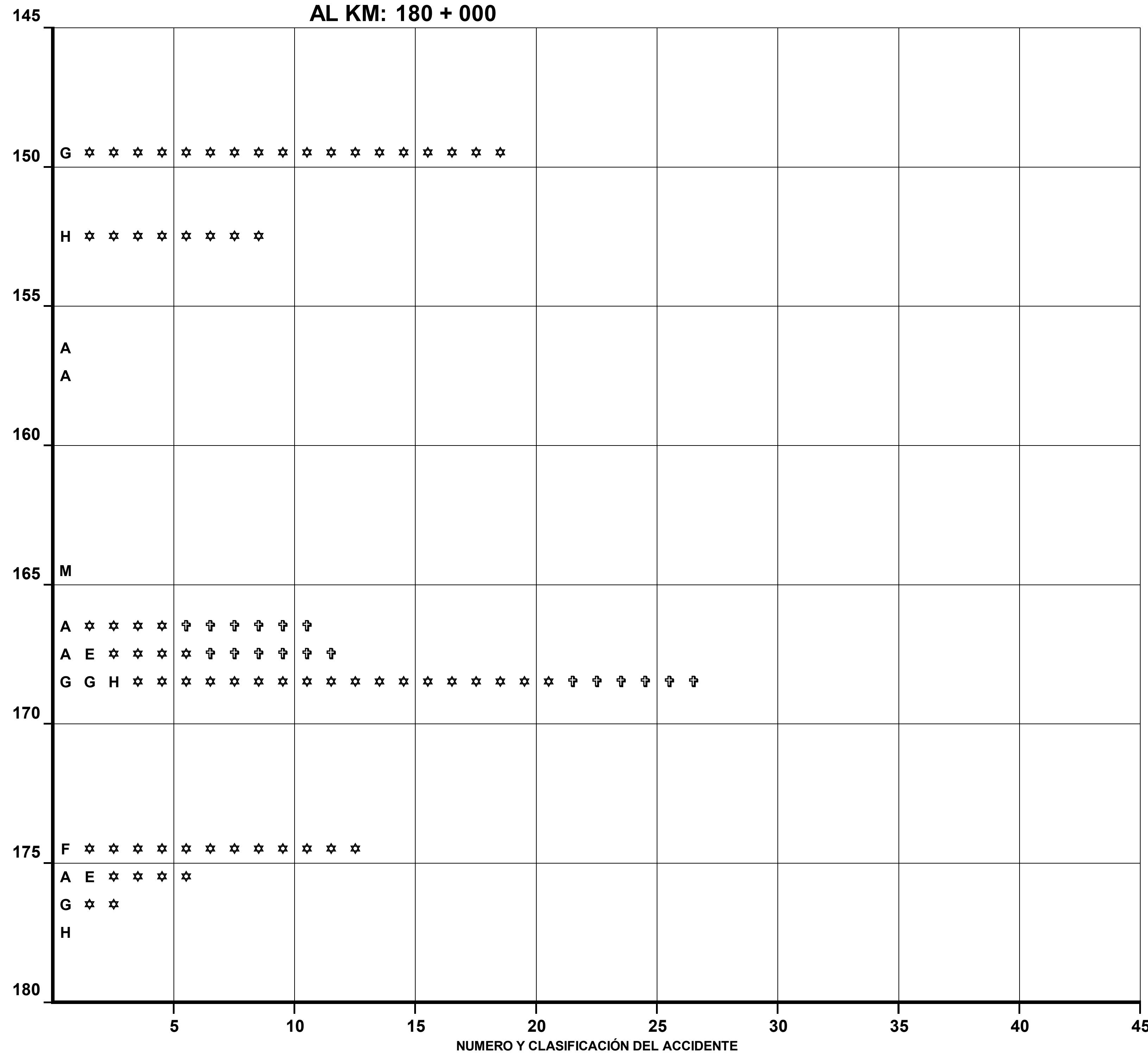

DEL KM: 180 + 000
AL KM: 215 + 000

SALDOS / CAUSAS

KILOMETRO	MUERTOS	HERIDOS	DAÑOS MATERIALES ($)	CONDUCTOR	PEATON O PASAJERO	VEHICULO	CAMINO	GANADO	AGENTE NATURAL
180–185		1	33,000	1					
185–190									
190–195									
195–200			60,000	1					
		4	20,000	1					
200–205		6	153,000	1					
205–210									
210–215									

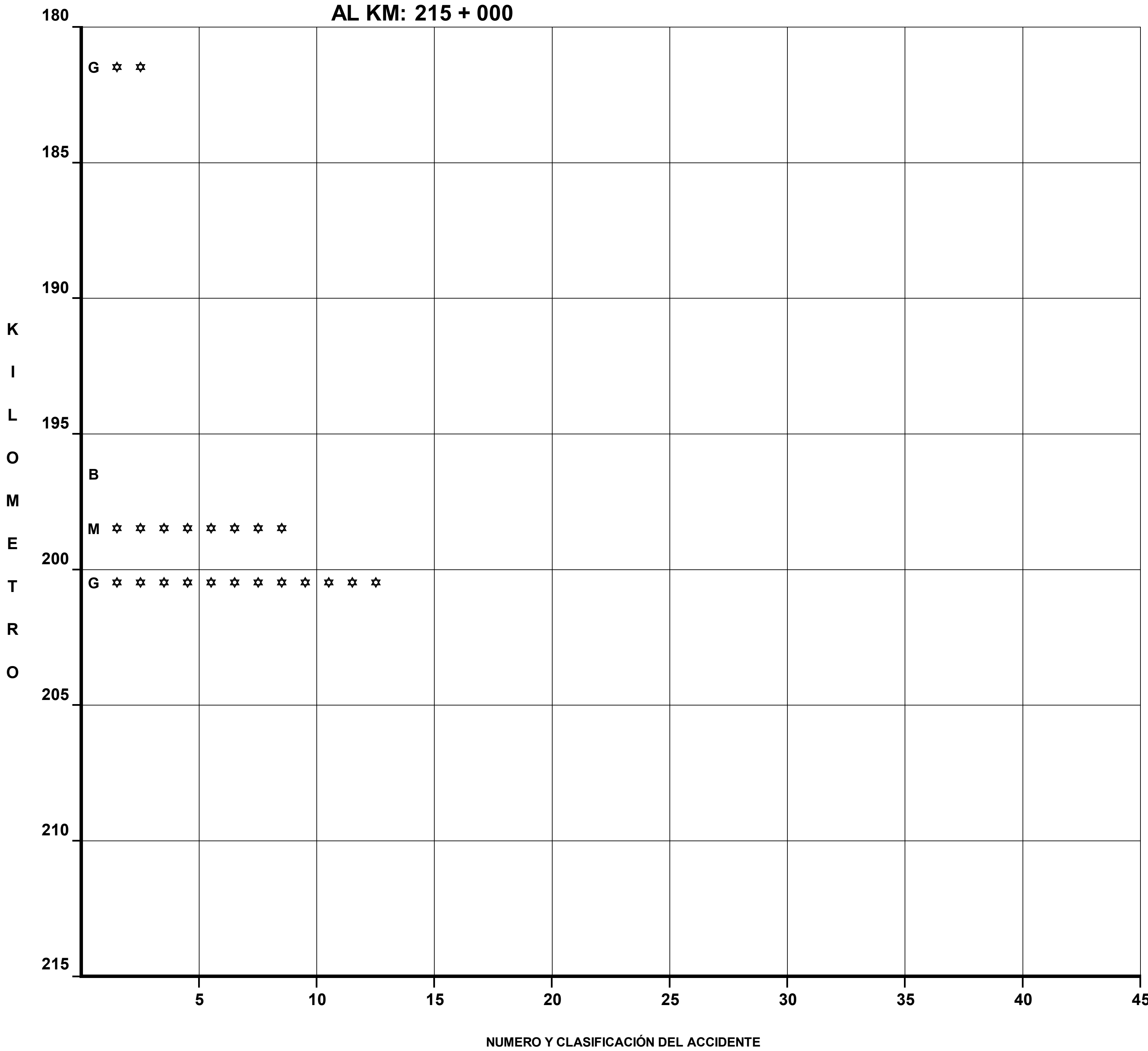

CLAVE	CLASIFICACION DEL ACCIDENTE	CLAVE	CLASIFICACION DEL ACCIDENTE
A	SALIDA DEL CAMINO	COLISION SOBRE EL CAMINO	
		G	OTRO VEHICULO MOTOR EN TRANSITO
SIN COLISION SOBRE EL CAMINO		**H**	OTRO VEHICULO MOTOR POR ALCANCE
B	VOLCADURA	**J**	VEHICULO MOTOR ESTACIONADO
C	CAIDA DE PASAJERO	**K**	FERROCARRIL
D	INCENDIO	**L**	BICICLETA
E	OTROS	**M**	ANIMAL
COLISION SOBRE EL CAMINO		**N**	OBJETO FIJO
F	PEATON (ATROPELLAMIENTO)	**O**	OTROS OBJETOS

ACCIDENTES EQUIVALENTES A DAÑOS MATERIALES
✞ UN MUERTO = 6 ACCIDENTES
✡ UN HERIDO = 2 ACCIDENTES

ACCIDENTES POR KILOMETRO
(2 0 0 4)

CARRETERA : TUXTLA GUTIÉRREZ - CD. CUAUHTEMOC
TRAMO: TUXTLA GUTIÉRREZ - CD. CUAUHTEMOC

DEL KM: 215 + 000
AL KM: 250 + 000

KILOMETRO	MUERTOS	HERIDOS	DAÑOS MATERIALES ($)	CONDUCTOR	PEAO PAS	VEHICULO	CAMINO	GANADO	ANTURAL
215–220									
220–225									
225–230		3	110,000	1					
230–235									
235–240									
240–245									
245–250		2	225,000	1					

SALDOS / CAUSAS

A ✡ ✡ ✡ ✡ ✡ ✡

M ✡ ✡ ✡ ✡

NUMERO Y CLASIFICACIÓN DEL ACCIDENTE

DEL KM: 250 + 000
AL KM: 285 + 000

KILOMETRO	MUERTOS	HERIDOS	DAÑOS MATERIALES ($)	CONDUCTOR	PEAO PAS	VEHICULO	CAMINO	GANADO	ANTURAL
250–255	1		30,000	1					
255–260		2	21,000	1					
260–265									
265–270									
270–275									
275–280									
280–285		1	2,000			1			

SALDOS / CAUSAS

B ✞ ✞ ✞ ✞ ✞ ✞

J ✡ ✡ ✡ ✡

B ✞ ✞ ✞ ✞ ✞ ✞

NUMERO Y CLASIFICACIÓN DEL ACCIDENTE

CLAVE	CLASIFICACION DEL ACCIDENTE
A	SALIDA DEL CAMINO
SIN COLISION SOBRE EL CAMINO	
B	VOLCADURA
C	CAIDA DE PASAJERO
D	INCENDIO
E	OTROS
COLISION SOBRE EL CAMINO	
F	PEATON (ATROPELLAMIENTO)

CLAVE	CLASIFICACION DEL ACCIDENTE
COLISION SOBRE EL CAMINO	
G	OTRO VEHICULO MOTOR EN TRANSITO
H	OTRO VEHICULO MOTOR POR ALCANCE
J	VEHICULO MOTOR ESTACIONADO
K	FERROCARRIL
L	BICICLETA
M	ANIMAL
N	OBJETO FIJO
O	OTROS OBJETOS

ACCIDENTES EQUIVALENTES A DAÑOS MATERIALES
✞ UN MUERTO = 6 ACCIDENTES
✡ UN HERIDO = 2 ACCIDENTES

ACCIDENTES POR KILOMETRO
(2 0 0 4)

CARRETERA : TAPANATEPEC - TUXTLA GUTIÉRREZ

TRAMO: LIMITES DE EDOS. OAXACA/CHIAPAS - TUXTLA GUTIERREZ

DEL KM: 17 + 000
AL KM: 52 + 000

KILOMETRO	SALDOS: MUERTOS	SALDOS: HERIDOS	SALDOS: DAÑOS MATERIALES ($)	CAUSAS: CONDUCTOR	CAUSAS: PEATON O PAS	CAUSAS: VEHICULO	CAUSAS: CAMINO	CAUSAS: GANADO	CAUSAS: A NATURAL	NUMERO Y CLASIFICACIÓN DEL ACCIDENTE
17–22		1	20,000	2						A M ✡ ✡
22–27										
27–32										
32–37										
37–42			10,000	1						B
		1	40,000	1						G ✡ ✡
		1	14,000	1						G ✡ ✡
42–47			50,000	1						A
	1	2	55,000	1						A ✡ ✡ ✡ ✡ ✞ ✞ ✞ ✞ ✞ ✞
47–52										

DEL KM: 52 + 000
AL KM: 87 + 000

KILOMETRO	SALDOS: MUERTOS	SALDOS: HERIDOS	SALDOS: DAÑOS MATERIALES ($)	CAUSAS: CONDUCTOR	CAUSAS: PEATON O PAS	CAUSAS: VEHICULO	CAUSAS: CAMINO	CAUSAS: GANADO	CAUSAS: A NATURAL	NUMERO Y CLASIFICACIÓN DEL ACCIDENTE
52–57	1	14	60,000	1						G ✡ ✞ ✞ ✞ ✞ ✞ ✞
			150,000	1						A
57–62		6	30,000			1				A ✡ ✡ ✡ ✡ ✡ ✡ ✡ ✡ ✡ ✡ ✡ ✡
62–67		2	30,000	1						G ✡ ✡ ✡ ✡
		3	160,000	2						G G ✡ ✡ ✡ ✡ ✡ ✡
		5	30,000	1						G ✡ ✡ ✡ ✡ ✡ ✡ ✡ ✡ ✡ ✡
	1		15,000	1						A ✞ ✞ ✞ ✞ ✞ ✞
67–72		3	55,000	1						G ✡ ✡ ✡ ✡ ✡ ✡
		3	900,000	1						A ✡ ✡ ✡ ✡ ✡ ✡
72–77			20,000	1						G
			1,000	1						F
			11,000	1						G
77–82	2	6	105,000	3						G H H ✡ ✡ ✡ ✡ ✡ ✡ ✡ ✡ ✡ ✡ ✡ ✡ ✞ ✞ ✞ ✞ ✞ ✞ ✞ ✞ ✞ ✞ ✞ ✞
	1		6,000	1						G ✞ ✞ ✞ ✞ ✞ ✞
82–87	1	13	165,000	2						G G ✡ ✞ ✞ ✞ ✞ ✞ ✞
		1	7,100	2						F L ✡ ✡

NUMERO Y CLASIFICACIÓN DEL ACCIDENTE (escala: 5, 10, 15, 20, 25, 30, 35, 40, 45)

CLAVE	CLASIFICACION DEL ACCIDENTE	CLAVE	CLASIFICACION DEL ACCIDENTE
A	SALIDA DEL CAMINO	COLISION SOBRE EL CAMINO	
		G	OTRO VEHICULO MOTOR EN TRANSITO
SIN COLISION SOBRE EL CAMINO		**H**	OTRO VEHICULO MOTOR POR ALCANCE
B	VOLCADURA	**J**	VEHICULO MOTOR ESTACIONADO
C	CAIDA DE PASAJERO	**K**	FERROCARRIL
D	INCENDIO	**L**	BICICLETA
E	OTROS	**M**	ANIMAL
COLISION SOBRE EL CAMINO		**N**	OBJETO FIJO
F	PEATON (ATROPELLAMIENTO)	**O**	OTROS OBJETOS

ACCIDENTES EQUIVALENTES A DAÑOS MATERIALES

✞ UN MUERTO = 6 ACCIDENTES

✡ UN HERIDO = 2 ACCIDENTES

ACCIDENTES POR KILOMETRO
(2 0 0 4)

CARRETERA : TAPANATEPEC - TUXTLA GUTIÉRREZ

TRAMO: LIMITES DE EDOS. OAXACA/CHIAPAS - TUXTLA GUTIERREZ

DEL KM: 87 + 000
AL KM: 122 + 000

KILOMETRO	MUERTOS	HERIDOS	DAÑOS MATERIALES ($)	CONDUCTOR	PEAO PAS	VEHICULO	CAMINO	GANADO	ANIMAL NATURAL	SALDOS	CAUSAS
87–92											
92–97		1	28,000	1							
			35,000	1						1	
			14,000	1							
97–102			25,000	1						1	
		2	70,000	1							
102–107		1	300,000	1							
		2	11,000	1							
		1	70,000	1							
		6	70,000	1							
107–112											
112–117			15,200	1							
			25,000	1							
	2	7	100,000	2							
117–122		4	80,000	1							
		1	32,500	2							

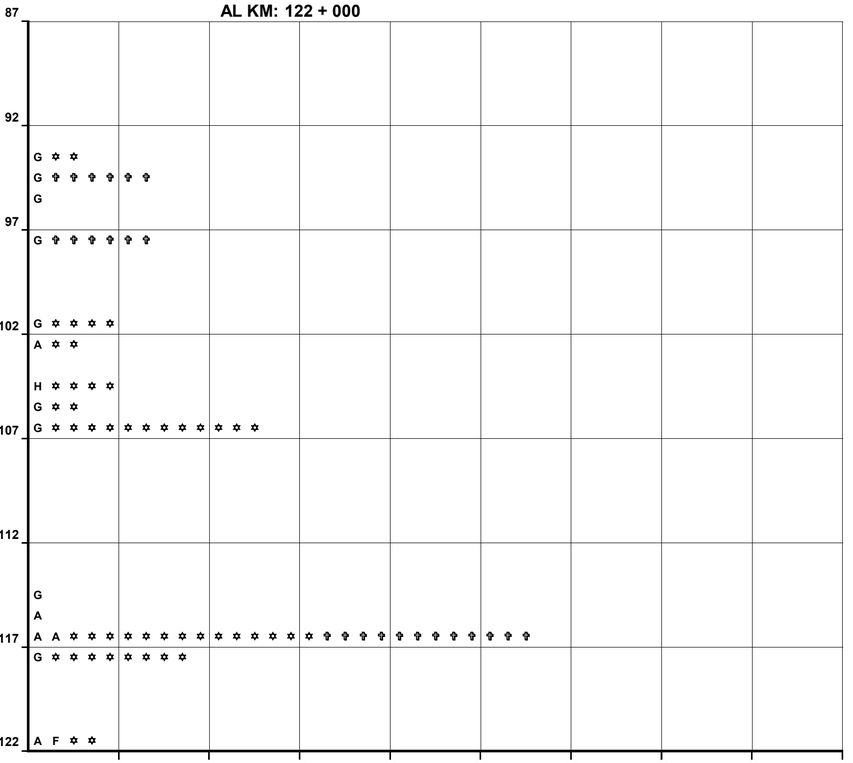

DEL KM: 122 + 000
AL KM: 157 + 000

KILOMETRO	MUERTOS	HERIDOS	DAÑOS MATERIALES ($)	CONDUCTOR	PEAO PAS	VEHICULO	CAMINO	GANADO	ANIMAL NATURAL	SALDOS	CAUSAS
122–127			12,000	1							
		1	15,000	1							
		1	10,000	1							
		5	10,000	1							
127–132	2	4	85,000	2							
		5	63,500	2							
		2	47,000	1							
132–137		5	55,000	1							
137–142			11,500	1							
142–147											
147–152											
152–157											

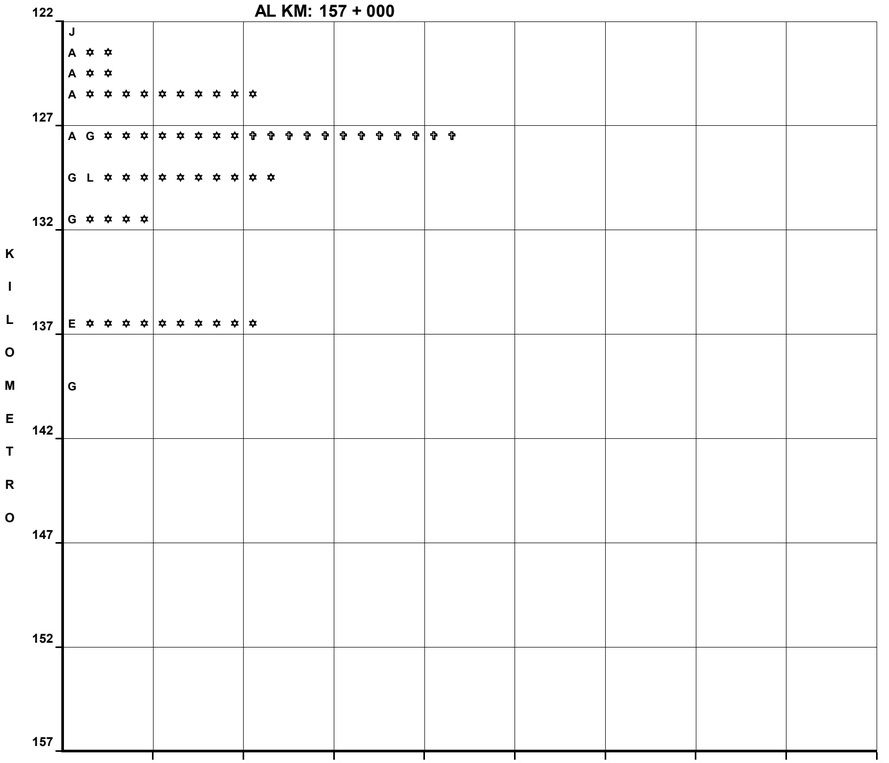

CLAVE	CLASIFICACION DEL ACCIDENTE	CLAVE	CLASIFICACION DEL ACCIDENTE
A	SALIDA DEL CAMINO	COLISION SOBRE EL CAMINO	
		G	OTRO VEHICULO MOTOR EN TRANSITO
SIN COLISION SOBRE EL CAMINO		**H**	OTRO VEHICULO MOTOR POR ALCANCE
B	VOLCADURA	**J**	VEHICULO MOTOR ESTACIONADO
C	CAIDA DE PASAJERO	**K**	FERROCARRIL
D	INCENDIO	**L**	BICICLETA
E	OTROS	**M**	ANIMAL
COLISION SOBRE EL CAMINO		**N**	OBJETO FIJO
F	PEATON (ATROPELLAMIENTO)	**O**	OTROS OBJETOS

ACCIDENTES EQUIVALENTES A DAÑOS MATERIALES
✝ UN MUERTO = 6 ACCIDENTES
✡ UN HERIDO = 2 ACCIDENTES

ACCIDENTES POR KILOMETRO
(2 0 0 4)

CARRETERA : CATAZAJÁ - T.C. (TUXTLA GTZ. - CD. CUAUHTEMOC)
TRAMO: PLAYAS DE CATAZAJA - RANCHO NUEVO

DEL KM: 0 + 000
AL KM: 35 + 000

KILOMETRO	MUERTOS	HERIDOS	DAÑOS MATERIALES ($)	CONDUCTOR	PEAO	PAS	VEHICULO	CAMINO	GANADO	ANATURAL	CLASIFICACION DEL ACCIDENTE
0		3	55,000	1							A ✡ ✡ ✡ ✡ ✡ ✡
5			500	1							E
			30,000	1							A
10			15,000	1							A
15		1	15,000	1							A ✡ ✡
			18,000	1							G
20		2	38,000	1							E
			16,000	2							A G ✡ ✡ ✡ ✡
				1							G
25	1	6	75,700	3		1					A E G L ✡ ✡ ✡ ✡ ✡ ✡ ✡ ✡ ✡ ✡ ✡ ✡ ✟ ✟ ✟ ✟ ✟ ✟
		2	29,000	1							G ✡ ✡ ✡ ✡
		1	30,000	2							A G ✡ ✡
30											
35			13,000	1							G
			17,000	1							G

NUMERO Y CLASIFICACIÓN DEL ACCIDENTE

DEL KM: 35 + 000
AL KM: 70 + 000

KILOMETRO	MUERTOS	HERIDOS	DAÑOS MATERIALES ($)	CONDUCTOR	PEAO	PAS	VEHICULO	CAMINO	GANADO	ANATURAL	CLASIFICACION DEL ACCIDENTE
35		1	130,000	1							A ✡ ✡ ✡ ✡ ✡ ✡ ✟ ✟ ✟ ✟ ✟ ✟
			80,000	1							A
			10,000	1							A
40			152,000	4							G G G G
45		8	240,000	2							A G ✡ ✡ ✡ ✡ ✡ ✡ ✡ ✡ ✡ ✡ ✡ ✡ ✡ ✡ ✡
		1	70,000	1							A ✡ ✡
			10,000	1							A
50											
55											
60											
65		4	59,000	1							A ✡ ✡ ✡ ✡ ✡ ✡ ✡ ✡
70											

NUMERO Y CLASIFICACIÓN DEL ACCIDENTE

CLAVE	CLASIFICACION DEL ACCIDENTE	CLAVE	CLASIFICACION DEL ACCIDENTE
A	SALIDA DEL CAMINO	COLISION SOBRE EL CAMINO	
		G	OTRO VEHICULO MOTOR EN TRANSITO
SIN COLISION SOBRE EL CAMINO		**H**	OTRO VEHICULO MOTOR POR ALCANCE
B	VOLCADURA	**J**	VEHICULO MOTOR ESTACIONADO
C	CAIDA DE PASAJERO	**K**	FERROCARRIL
D	INCENDIO	**L**	BICICLETA
E	OTROS	**M**	ANIMAL
COLISION SOBRE EL CAMINO		**N**	OBJETO FIJO
F	PEATON (ATROPELLAMIENTO)	**O**	OTROS OBJETOS

ACCIDENTES EQUIVALENTES A DAÑOS MATERIALES
✟ UN MUERTO = 6 ACCIDENTES
✡ UN HERIDO = 2 ACCIDENTES

ACCIDENTES POR KILOMETRO
(2 0 0 4)

CARRETERA : CATAZAJÁ - T.C. (TUXTLA GTZ. - CD. CUAUHTEMOC)
TRAMO: PLAYAS DE CATAZAJA - RANCHO NUEVO

DEL KM: 70 + 000
AL KM: 105 + 000

KILOMETRO	MUERTOS	HERIDOS	DAÑOS MATERIALES ($)	CONDUCTOR	PEAO PAS	VEHICULO	CAMINO	GANADO	ANATURAL
70	1	3	80,000	1					
75									
80			100,000	1					
85									
90			70,000	2					
95									
100									
105	1	7	300,000	2					

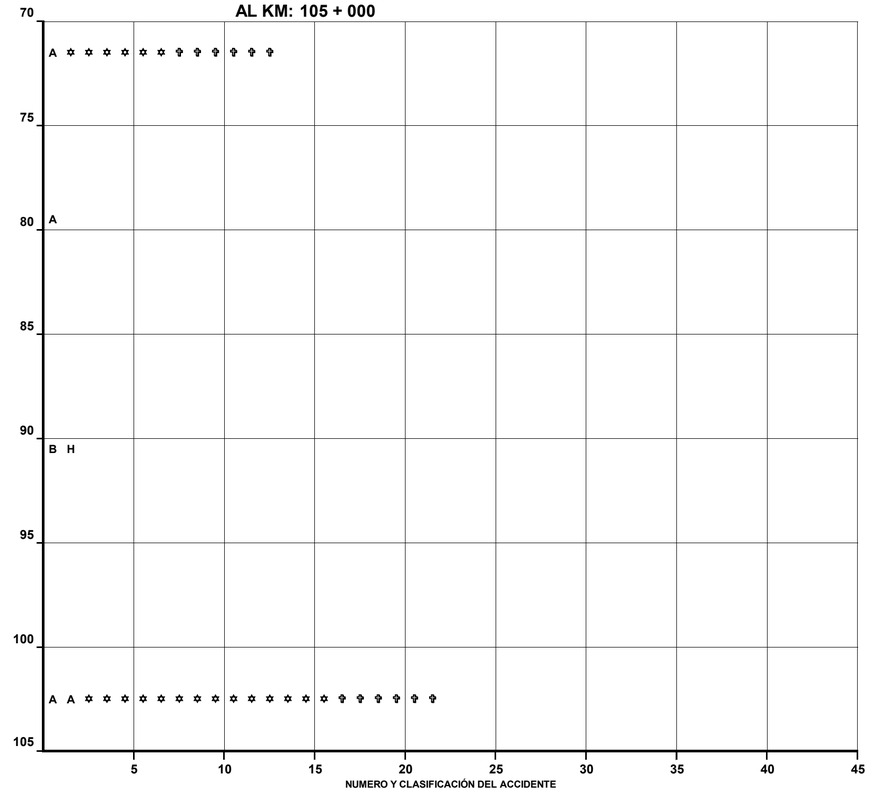

DEL KM: 105 + 000
AL KM: 140 + 000

KILOMETRO	MUERTOS	HERIDOS	DAÑOS MATERIALES ($)	CONDUCTOR	PEAO PAS	VEHICULO	CAMINO	GANADO	ANATURAL
105			10,000	1					
110		3	17,200	1					
115									
120	1 1		50,000 25,000	2 1					
125		4	70,000	1					
130									
135									
140		2	29,000	1					

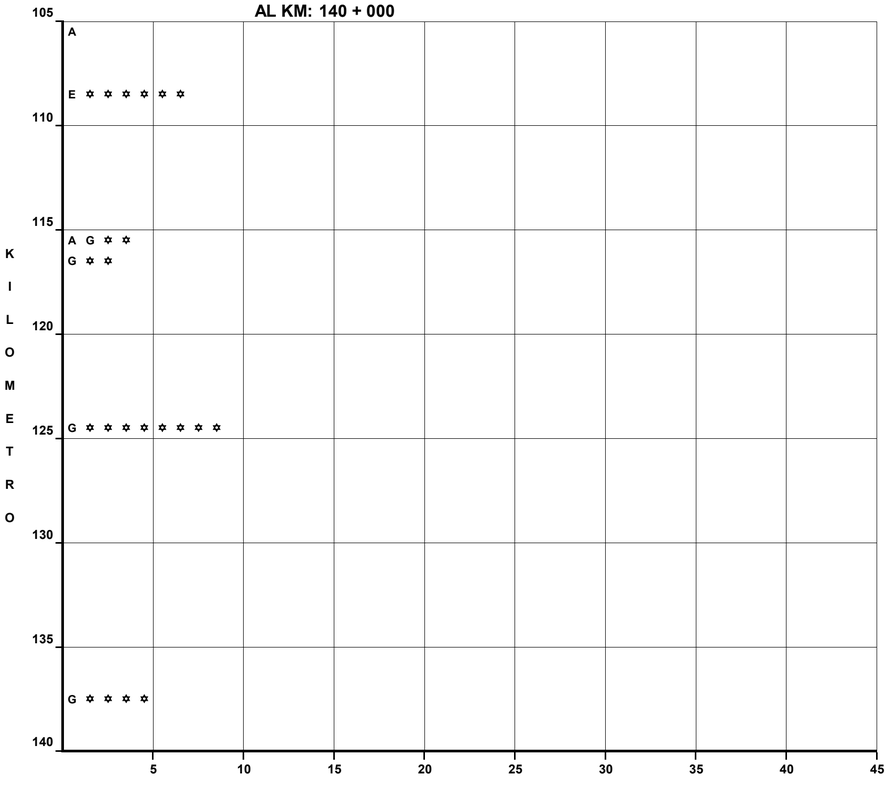

CLAVE	CLASIFICACION DEL ACCIDENTE	CLAVE	CLASIFICACION DEL ACCIDENTE
A	SALIDA DEL CAMINO	COLISION SOBRE EL CAMINO	
		G	OTRO VEHICULO MOTOR EN TRANSITO
SIN COLISION SOBRE EL CAMINO		**H**	OTRO VEHICULO MOTOR POR ALCANCE
B	VOLCADURA	**J**	VEHICULO MOTOR ESTACIONADO
C	CAIDA DE PASAJERO	**K**	FERROCARRIL
D	INCENDIO	**L**	BICICLETA
E	OTROS	**M**	ANIMAL
COLISION SOBRE EL CAMINO		**N**	OBJETO FIJO
F	PEATON (ATROPELLAMIENTO)	**O**	OTROS OBJETOS

ACCIDENTES EQUIVALENTES A DAÑOS MATERIALES
✞ UN MUERTO = 6 ACCIDENTES
✡ UN HERIDO = 2 ACCIDENTES

ACCIDENTES POR KILOMETRO
(2 0 0 4)

CARRETERA : CATAZAJÁ - T.C. (TUXTLA GTZ. - CD. CUAUHTEMOC)
TRAMO: PLAYAS DE CATAZAJA - RANCHO NUEVO

DEL KM: 105 + 000
AL KM: 175 + 000

KILOMETRO	MUERTOS	HERIDOS	DAÑOS MATERIALES ($)	CONDUCTOR	PEAO	PAS	VEHICULO	CAMINO	GANADO	ANATURAL
140	1	5	64,000	2						
			15,000	1						
145		1	22,000	2						
			47,000	1						
150										
			20,000	1						
155		2	10,000	1						
160		15	30,000	1						
		8	20,000	1						
165		3	55,000	1						
170										
175										

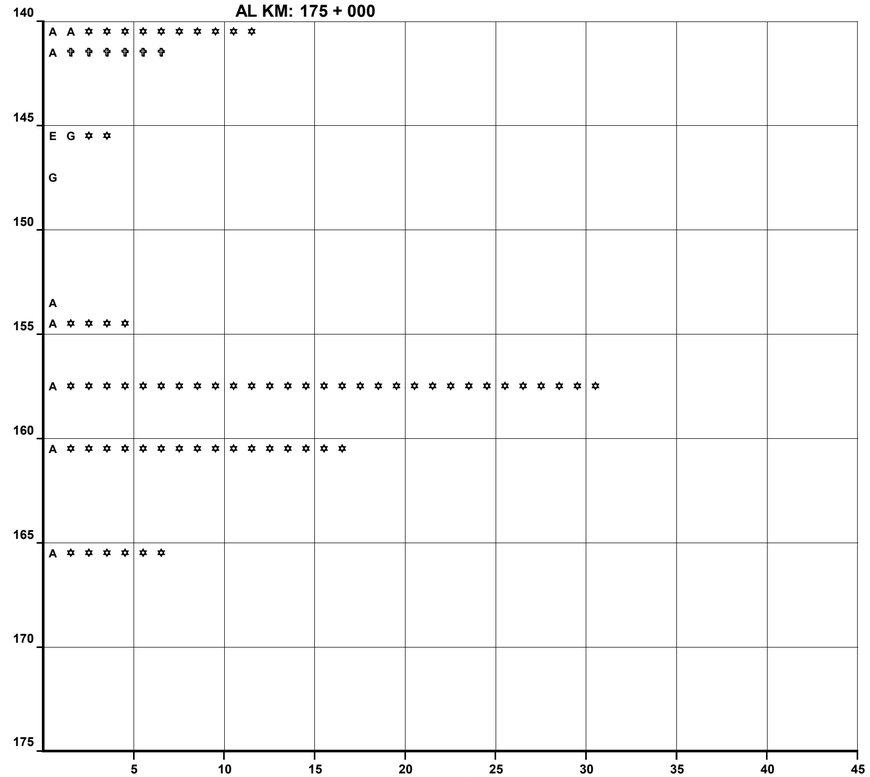

DEL KM: 175 + 000
AL KM: 210 + 000

KILOMETRO	MUERTOS	HERIDOS	DAÑOS MATERIALES ($)	CONDUCTOR	PEAO	PAS	VEHICULO	CAMINO	GANADO	ANATURAL
175										
180										
185										
190										
195										
200			25,000	1						
205		3	9,000	1						
210		3	50,000				1			

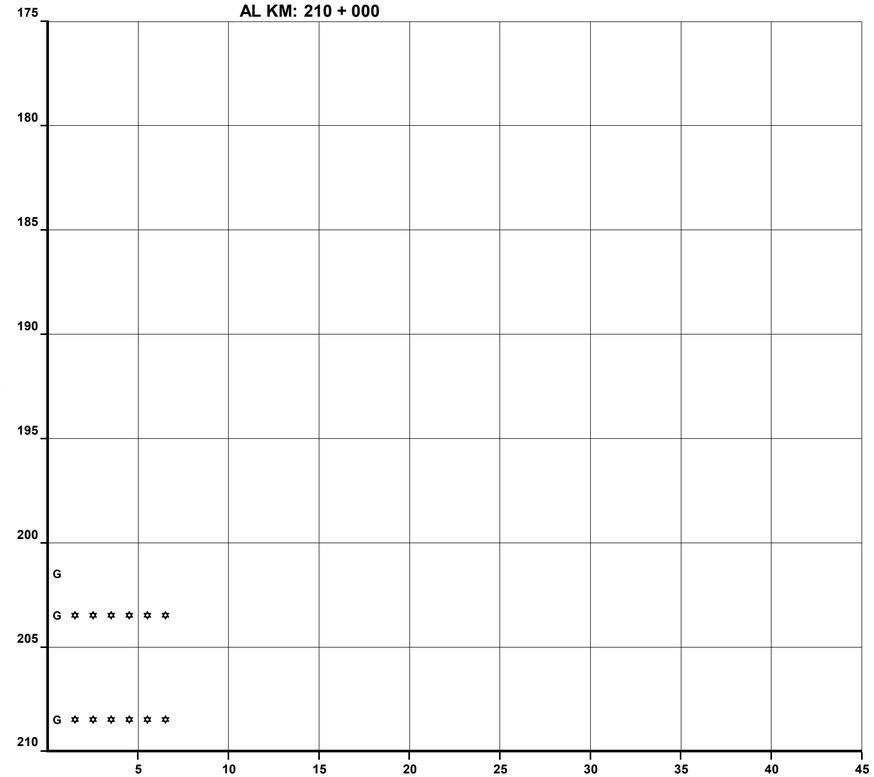

CLAVE	CLASIFICACION DEL ACCIDENTE	CLAVE	CLASIFICACION DEL ACCIDENTE
A	SALIDA DEL CAMINO	COLISION SOBRE EL CAMINO	
		G	OTRO VEHICULO MOTOR EN TRANSITO
SIN COLISION SOBRE EL CAMINO		**H**	OTRO VEHICULO MOTOR POR ALCANCE
B	VOLCADURA	**J**	VEHICULO MOTOR ESTACIONADO
C	CAIDA DE PASAJERO	**K**	FERROCARRIL
D	INCENDIO	**L**	BICICLETA
E	OTROS	**M**	ANIMAL
COLISION SOBRE EL CAMINO		**N**	OBJETO FIJO
F	PEATON (ATROPELLAMIENTO)	**O**	OTROS OBJETOS

ACCIDENTES EQUIVALENTES A DAÑOS MATERIALES
✞ UN MUERTO = 6 ACCIDENTES
✡ UN HERIDO = 2 ACCIDENTES

ACCIDENTES POR KILOMETRO
(2 0 0 4)

CARRETERA : CATAZAJÁ - T.C. (TUXTLA GTZ. - CD. CUAUHTEMOC)
TRAMO: PLAYAS DE CATAZAJA - RANCHO NUEVO

DEL KM: 210 + 000
AL KM: 245 + 000

SALDOS			CAUSAS						KILOMETRO	
MUERTOS	HERIDOS	DAÑOS MATERIALES ($)	CONDUCTOR	PEAO PAS	VEHICULO	CAMINO	GANADO	ANATURAL		
	3	60,000	2						210	A A ✡ ✡ ✡ ✡ ✡ ✡
									215	
	2	20,000	1						220	A ✡ ✡ ✡ ✡
									225	
									230	
									235	
									240	
									245	

5 10 15 20 25 30 35 40 45

NUMERO Y CLASIFICACIÓN DEL ACCIDENTE

DEL KM: 245 + 000
AL KM: 280 + 000

SALDOS			CAUSAS						KILOMETRO	
MUERTOS	HERIDOS	DAÑOS MATERIALES ($)	CONDUCTOR	PEAO PAS	VEHICULO	CAMINO	GANADO	ANATURAL		
									245	
									250	
									255	
									260	
									265	
									270	
									275	
									280	

5 10 15 20 25 30 35 40 45

NUMERO Y CLASIFICACIÓN DEL ACCIDENTE

CLAVE	CLASIFICACION DEL ACCIDENTE	CLAVE	CLASIFICACION DEL ACCIDENTE
A	SALIDA DEL CAMINO	COLISION SOBRE EL CAMINO	
		G	OTRO VEHICULO MOTOR EN TRANSITO
SIN COLISION SOBRE EL CAMINO		**H**	OTRO VEHICULO MOTOR POR ALCANCE
B	VOLCADURA	**J**	VEHICULO MOTOR ESTACIONADO
C	CAIDA DE PASAJERO	**K**	FERROCARRIL
D	INCENDIO	**L**	BICICLETA
E	OTROS	**M**	ANIMAL
COLISION SOBRE EL CAMINO		**N**	OBJETO FIJO
F	PEATON (ATROPELLAMIENTO)	**O**	OTROS OBJETOS

ACCIDENTES EQUIVALENTES A DAÑOS MATERIALES
✡ UN MUERTO = 6 ACCIDENTES
✡ UN HERIDO = 2 ACCIDENTES

ACCIDENTES POR KILOMETRO
(2 0 0 4)

CARRETERA : VILLAHERMOSA - ESCOPETAZO

TRAMO: LIMITES DE EDOS. TABASCO/CHIAPAS - "T" ESCOPETAZO

DEL KM: 61 + 000
AL KM: 96 + 000

KILOMETRO	MUERTOS	HERIDOS	DAÑOS MATERIALES ($)	CONDUCTOR	PEAO	PAS	VEHICULO	CAMINO	GANADO	ANATURAL
61		2	20,000	1						
66										
71			18,000	1						
76										
81										
86										
91										
96										

SALDOS

CAUSAS

61 – 66: G ✡ ✡ ✡ ✡

71: A

5 10 15 20 25 30 35 40 45

NUMERO Y CLASIFICACIÓN DEL ACCIDENTE

DEL KM: 96 + 000
AL KM: 131 + 000

KILOMETRO	MUERTOS	HERIDOS	DAÑOS MATERIALES ($)	CONDUCTOR	PEAO	PAS	VEHICULO	CAMINO	GANADO	ANATURAL
96		1	8	50,000	1					
101										
106										
111										
116										
121										
126										
131										

SALDOS

CAUSAS

96 – 101: G ✡

5 10 15 20 25 30 35 40 45

NUMERO Y CLASIFICACIÓN DEL ACCIDENTE

CLAVE	CLASIFICACION DEL ACCIDENTE
A	SALIDA DEL CAMINO
SIN COLISION SOBRE EL CAMINO	
B	VOLCADURA
C	CAIDA DE PASAJERO
D	INCENDIO
E	OTROS
COLISION SOBRE EL CAMINO	
F	PEATON (ATROPELLAMIENTO)

CLAVE	CLASIFICACION DEL ACCIDENTE
COLISION SOBRE EL CAMINO	
G	OTRO VEHICULO MOTOR EN TRANSITO
H	OTRO VEHICULO MOTOR POR ALCANCE
J	VEHICULO MOTOR ESTACIONADO
K	FERROCARRIL
L	BICICLETA
M	ANIMAL
N	OBJETO FIJO
O	OTROS OBJETOS

ACCIDENTES EQUIVALENTES A DAÑOS MATERIALES

✞ UN MUERTO = 6 ACCIDENTES

✡ UN HERIDO = 2 ACCIDENTES

ACCIDENTES POR KILOMETRO
(2 0 0 4)

CARRETERA : VILLAHERMOSA - ESCOPETAZO

TRAMO: LIMITES DE EDOS. TABASCO/CHIAPAS - "T" ESCOPETAZO

DEL KM: 131 + 000
AL KM: 166 + 000

KILOMETRO	MUERTOS	HERIDOS	DAÑOS MATERIALES ($)	CONDUCTOR	PEAO PAS	VEHICULO	CAMINO	GANADO	ANIMAL NATURAL
131 - 136									
136 - 141									
141 - 146									
146 - 151		2	45,000	1					
151 - 156									
156 - 161		3	40,000	1					
161 - 166	1	2	60,000	2					

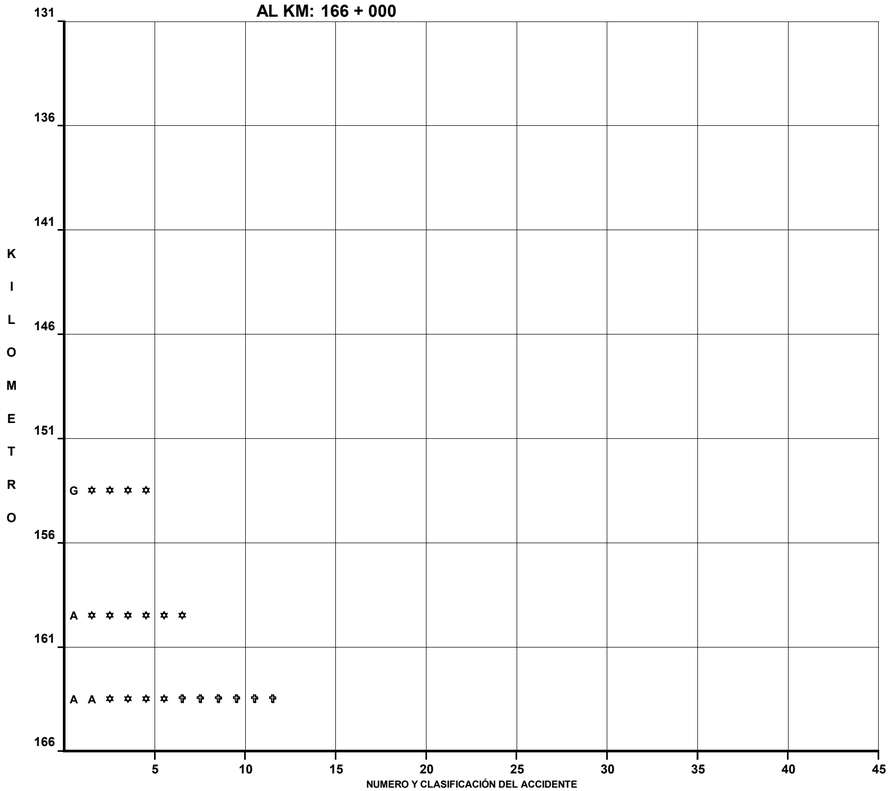

DEL KM: 166 + 000
AL KM: 201 + 000

KILOMETRO	MUERTOS	HERIDOS	DAÑOS MATERIALES ($)	CONDUCTOR	PEAO PAS	VEHICULO	CAMINO	GANADO	ANIMAL NATURAL
166 - 171									
171 - 176									
176 - 181		3	13,000	1					
181 - 186			15,000	1					
186 - 191									
191 - 196									
196 - 201		6	60,000	2					

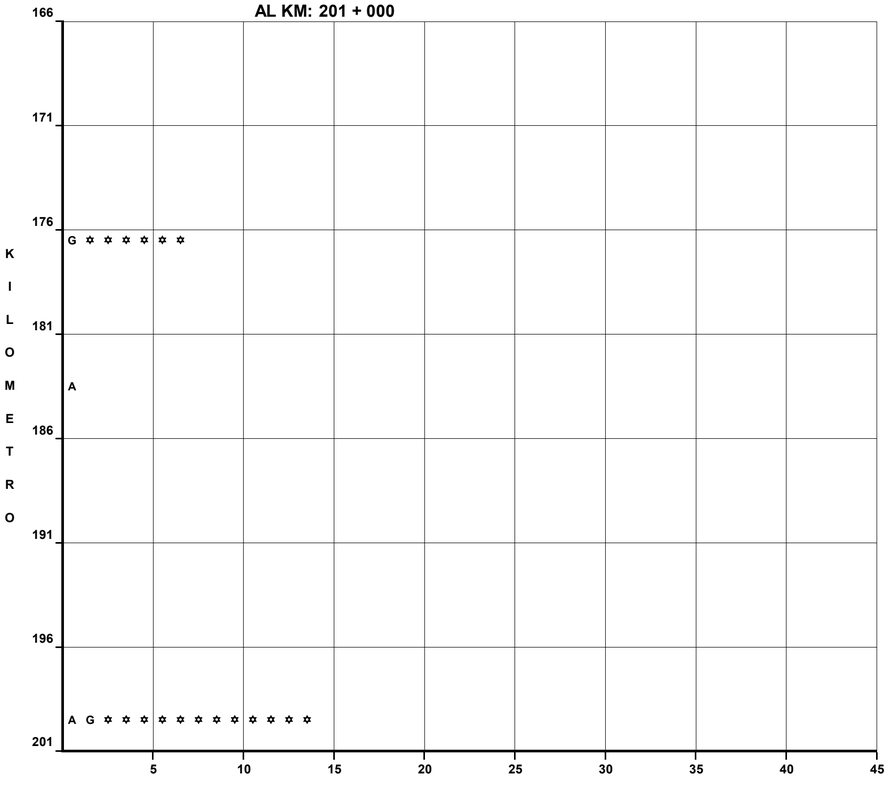

CLAVE	CLASIFICACION DEL ACCIDENTE	CLAVE	CLASIFICACION DEL ACCIDENTE
A	SALIDA DEL CAMINO	COLISION SOBRE EL CAMINO	
		G	OTRO VEHICULO MOTOR EN TRANSITO
SIN COLISION SOBRE EL CAMINO		**H**	OTRO VEHICULO MOTOR POR ALCANCE
B	VOLCADURA	**J**	VEHICULO MOTOR ESTACIONADO
C	CAIDA DE PASAJERO	**K**	FERROCARRIL
D	INCENDIO	**L**	BICICLETA
E	OTROS	**M**	ANIMAL
COLISION SOBRE EL CAMINO		**N**	OBJETO FIJO
F	PEATON (ATROPELLAMIENTO)	**O**	OTROS OBJETOS

ACCIDENTES EQUIVALENTES A DAÑOS MATERIALES

✞ UN MUERTO = 6 ACCIDENTES

✡ UN HERIDO = 2 ACCIDENTES

ACCIDENTES POR KILOMETRO
(2 0 0 4)

CARRETERA : VILLAHERMOSA - ESCOPETAZO
TRAMO: LIMITES DE EDOS. TABASCO/CHIAPAS - "T" ESCOPETAZO

DEL KM: 166 + 000
AL KM: 236 + 000

KILOMETRO	SALDOS: MUERTOS	SALDOS: HERIDOS	SALDOS: DAÑOS MATERIALES ($)	CAUSAS: CONDUCTOR	CAUSAS: PEATON O PASAJEROS	CAUSAS: VEHICULO	CAUSAS: CAMINO	CAUSAS: GANADO	CAUSAS: AGENTE NATURAL	NUMERO Y CLASIFICACIÓN DEL ACCIDENTE
201 – 206			25,000	1						G
		3	15,000	1						A ✡ ✡ ✡ ✡ ✡ ✡
206 – 211										
211 – 216	1	2	15,000	1						A ✡ ✡ ✡ ✡ ✞ ✞ ✞ ✞ ✞ ✞
		4	58,000	1						G ✡ ✡ ✡ ✡ ✡ ✡ ✡ ✡
216 – 221										
221 – 226										
226 – 231	5	29	135,000	1						A 5 8 ✡ ✞
231 – 236			46,000	1						G
			50,000	1						A

DEL KM: 236 + 000
AL KM: 271 + 000

KILOMETRO	SALDOS: MUERTOS	SALDOS: HERIDOS	SALDOS: DAÑOS MATERIALES ($)	CAUSAS: CONDUCTOR	CAUSAS: PEATON O PASAJEROS	CAUSAS: VEHICULO	CAUSAS: CAMINO	CAUSAS: GANADO	CAUSAS: AGENTE NATURAL	NUMERO Y CLASIFICACIÓN DEL ACCIDENTE
236 – 241			20,000	1						A
241 – 246										
246 – 251		1	35,000	1						G ✡ ✡
251 – 256										
256 – 261										
261 – 266										
266 – 271										

NUMERO Y CLASIFICACIÓN DEL ACCIDENTE (escala: 5, 10, 15, 20, 25, 30, 35, 40, 45)

CLAVE	CLASIFICACION DEL ACCIDENTE	CLAVE	CLASIFICACION DEL ACCIDENTE
A	SALIDA DEL CAMINO	COLISION SOBRE EL CAMINO	
		G	OTRO VEHICULO MOTOR EN TRANSITO
SIN COLISION SOBRE EL CAMINO		**H**	OTRO VEHICULO MOTOR POR ALCANCE
B	VOLCADURA	**J**	VEHICULO MOTOR ESTACIONADO
C	CAIDA DE PASAJERO	**K**	FERROCARRIL
D	INCENDIO	**L**	BICICLETA
E	OTROS	**M**	ANIMAL
COLISION SOBRE EL CAMINO		**N**	OBJETO FIJO
F	PEATON (ATROPELLAMIENTO)	**O**	OTROS OBJETOS

ACCIDENTES EQUIVALENTES A DAÑOS MATERIALES
✞ UN MUERTO = 6 ACCIDENTES
✡ UN HERIDO = 2 ACCIDENTES

ACCIDENTES POR KILOMETRO
(2 0 0 4)

CARRETERA : HUIXTLA - "T" EL JOCOTE
TRAMO: HUIXTLA - "T" EL JOCOTE

DEL KM: 1 + 000
AL KM: 36 + 000

KILOMETRO	MUERTOS	HERIDOS	DAÑOS MATERIALES ($)	CONDUCTOR	PEAO	PAS	VEHICULO	CAMINO	GANADO	ANIMAL
1 - 6	1	7	10,000	1						
6 - 11		5	40,000	1						
		1	10,000	1						
11 - 16			35,000	1						
16 - 21			35,000	1						
	5	11	30,000	1						
21 - 26		1	22,000	1						
26 - 31										
31 - 36										

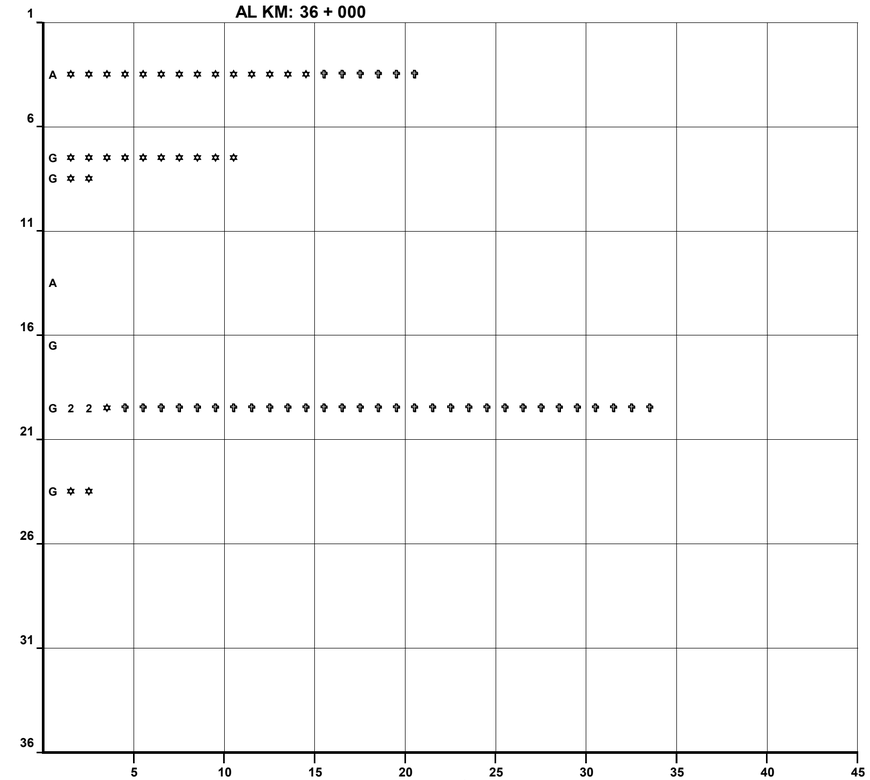

DEL KM: 36 + 000
AL KM: 71 + 000

KILOMETRO	MUERTOS	HERIDOS	DAÑOS MATERIALES ($)	CONDUCTOR	PEAO	PAS	VEHICULO	CAMINO	GANADO	ANIMAL
36 - 41		2	25,000	1						
41 - 46										
46 - 51		1	5,000	1						
51 - 56		2	4,500	1						
56 - 61	1	2	100,000	1						
61 - 66		5	40,000	1						
	1	8	70,000	1						
66 - 71										
71										

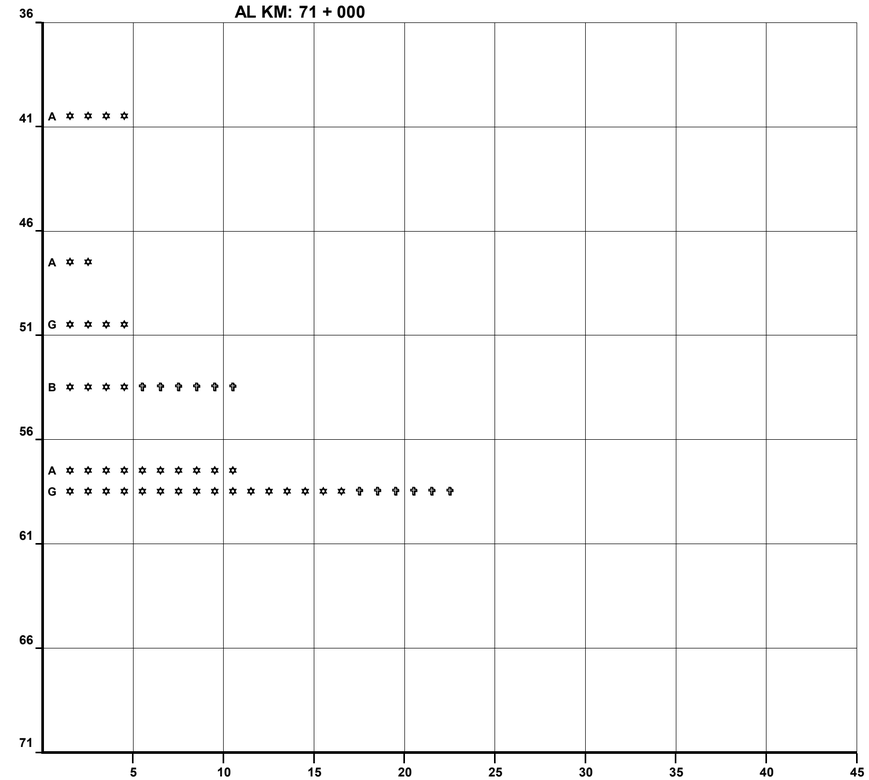

CLAVE	CLASIFICACION DEL ACCIDENTE	CLAVE	CLASIFICACION DEL ACCIDENTE
A	SALIDA DEL CAMINO	COLISION SOBRE EL CAMINO	
		G	OTRO VEHICULO MOTOR EN TRANSITO
SIN COLISION SOBRE EL CAMINO		**H**	OTRO VEHICULO MOTOR POR ALCANCE
B	VOLCADURA	**J**	VEHICULO MOTOR ESTACIONADO
C	CAIDA DE PASAJERO	**K**	FERROCARRIL
D	INCENDIO	**L**	BICICLETA
E	OTROS	**M**	ANIMAL
COLISION SOBRE EL CAMINO		**N**	OBJETO FIJO
F	PEATON (ATROPELLAMIENTO)	**O**	OTROS OBJETOS

ACCIDENTES EQUIVALENTES A DAÑOS MATERIALES
✞ UN MUERTO = 6 ACCIDENTES
✡ UN HERIDO = 2 ACCIDENTES

ACCIDENTES POR KILOMETRO
(2 0 0 4)

CARRETERA : HUIXTLA - "T" EL JOCOTE
TRAMO: HUIXTLA - "T" EL JOCOTE

DEL KM: 71 + 000
AL KM: 106 + 000

KILOMETRO	MUERTOS	HERIDOS	DAÑOS MATERIALES ($)	CONDUCTOR	PEAO PAS	VEHICULO	CAMINO	GANADO	ANTURAL
71–76	1	1	12,500	1					
76–81									
81–86									
86–91									
91–96									
96–101		1	15,000 30,000 5,000	1 1		1			
101–106									

KILOMETRO	Clave
71–76	G ✡ ✡ ✞ ✞ ✞ ✞ ✞ ✞
96–101	A ✡ ✡ E A

NUMERO Y CLASIFICACIÓN DEL ACCIDENTE

DEL KM: 106 + 000
AL KM: 141 + 000

KILOMETRO	MUERTOS	HERIDOS	DAÑOS MATERIALES ($)	CONDUCTOR	PEAO PAS	VEHICULO	CAMINO	GANADO	ANTURAL
106–111		2	45,000	1					
111–116									
116–121	2	2	100,000 20,000 45,000	1 1 1					
121–126									
126–131									
131–136									
136–141									

KILOMETRO	Clave
111–116	G ✡ ✡ ✡ ✡
116–121	B ✡ ✡ ✡ ✡ ✞ ✞ ✞ ✞ ✞ ✞ ✞ ✞ ✞ ✞ ✞ ✞ E A

NUMERO Y CLASIFICACIÓN DEL ACCIDENTE

CLAVE	CLASIFICACION DEL ACCIDENTE
A	SALIDA DEL CAMINO
SIN COLISION SOBRE EL CAMINO	
B	VOLCADURA
C	CAIDA DE PASAJERO
D	INCENDIO
E	OTROS
COLISION SOBRE EL CAMINO	
F	PEATON (ATROPELLAMIENTO)

CLAVE	CLASIFICACION DEL ACCIDENTE
COLISION SOBRE EL CAMINO	
G	OTRO VEHICULO MOTOR EN TRANSITO
H	OTRO VEHICULO MOTOR POR ALCANCE
J	VEHICULO MOTOR ESTACIONADO
K	FERROCARRIL
L	BICICLETA
M	ANIMAL
N	OBJETO FIJO
O	OTROS OBJETOS

ACCIDENTES EQUIVALENTES A DAÑOS MATERIALES
✞ UN MUERTO = 6 ACCIDENTES
✡ UN HERIDO = 2 ACCIDENTES

ACCIDENTES POR KILOMETRO
(2 0 0 4)

CARRETERA : LAS CRUCES - ARRIAGA
TRAMO: LAS CRUCES - ARRIAGA

DEL KM: 0 + 000
AL KM: 35 + 000

SALDOS	MUERTOS	HERIDOS	DAÑOS MATERIALES ($)	CAUSAS	CONDUCTOR	PEAO	PAS	VEHICULO	CAMINO	GANADO	ANATURAL
0	1	2	65,000	2							
5			8,000				1				
10			40,000	1							
15		1	40,000	1							
20	2	2	105,000	2							
25											
30											
35		2	40,000	1							
		2	38,000	1							

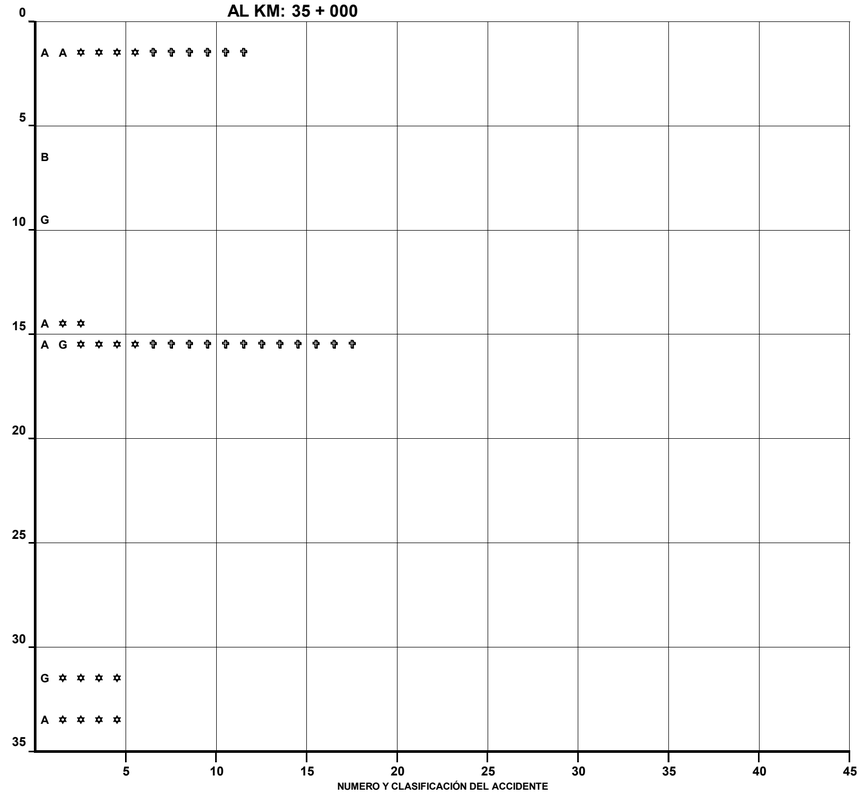

DEL KM: 35 + 000
AL KM: 70 + 000

SALDOS	MUERTOS	HERIDOS	DAÑOS MATERIALES ($)	CAUSAS	CONDUCTOR	PEAO	PAS	VEHICULO	CAMINO	GANADO	ANATURAL

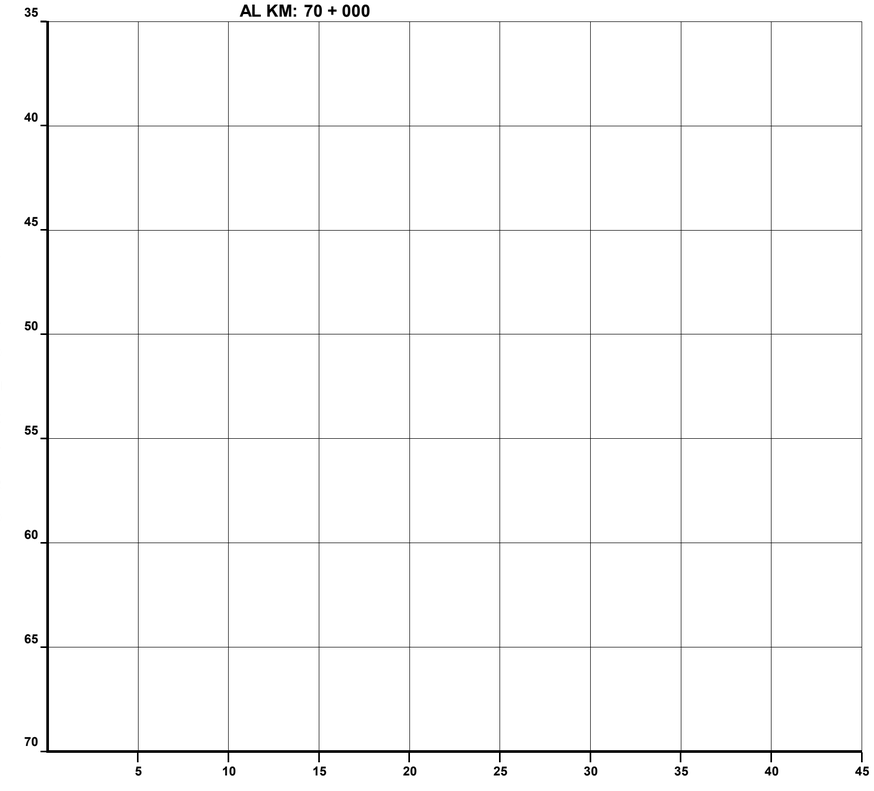

CLAVE	CLASIFICACION DEL ACCIDENTE	CLAVE	CLASIFICACION DEL ACCIDENTE
A	SALIDA DEL CAMINO	COLISION SOBRE EL CAMINO	
		G	OTRO VEHICULO MOTOR EN TRANSITO
SIN COLISION SOBRE EL CAMINO		**H**	OTRO VEHICULO MOTOR POR ALCANCE
B	VOLCADURA	**J**	VEHICULO MOTOR ESTACIONADO
C	CAIDA DE PASAJERO	**K**	FERROCARRIL
D	INCENDIO	**L**	BICICLETA
E	OTROS	**M**	ANIMAL
COLISION SOBRE EL CAMINO		**N**	OBJETO FIJO
F	PEATON (ATROPELLAMIENTO)	**O**	OTROS OBJETOS

ACCIDENTES EQUIVALENTES A DAÑOS MATERIALES
✞ UN MUERTO = 6 ACCIDENTES
✡ UN HERIDO = 2 ACCIDENTES

ACCIDENTES POR KILOMETRO
(2 0 0 4)

CARRETERA : TAPACHULA - PUERTO MADERO
TRAMO: TAPACHULA - PUERTO MADERO

DEL KM: 2 + 000
AL KM: 37 + 000

SALDOS	MUERTOS	HERIDOS	DAÑOS MATERIALES ($)	CAUSAS	CONDUCTOR	PEAO	PAS	VEHICULO	CAMINO	GANADO	ANATURAL
	2	2	104,000		2						
		2	38,000		2						
	3	4	71,500		3						
					1						
	1		40,000		1						
		1	31,000		1						

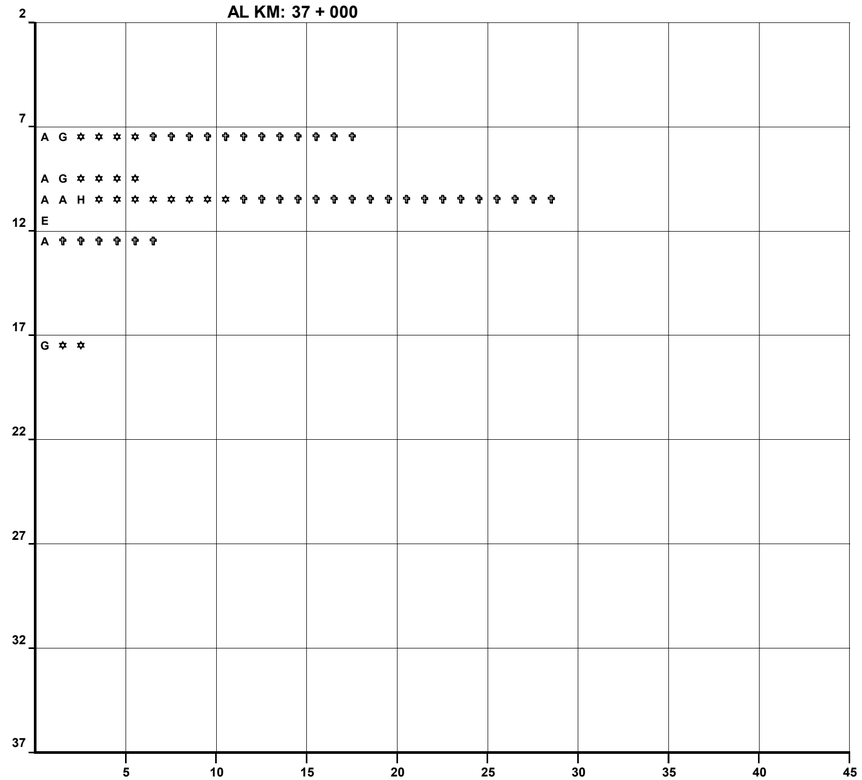

DEL KM: 37 + 000
AL KM: 72 + 000

SALDOS	MUERTOS	HERIDOS	DAÑOS MATERIALES ($)	CAUSAS	CONDUCTOR	PEAO	PAS	VEHICULO	CAMINO	GANADO	ANATURAL

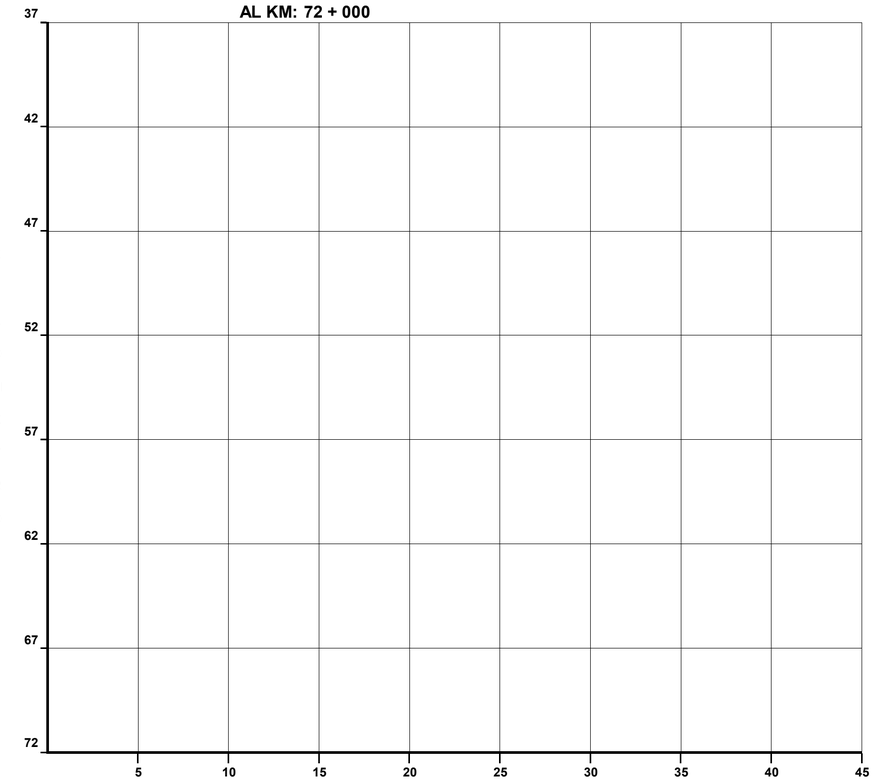

CLAVE	CLASIFICACION DEL ACCIDENTE	CLAVE	CLASIFICACION DEL ACCIDENTE
A	SALIDA DEL CAMINO	COLISION SOBRE EL CAMINO	
		G	OTRO VEHICULO MOTOR EN TRANSITO
SIN COLISION SOBRE EL CAMINO		**H**	OTRO VEHICULO MOTOR POR ALCANCE
B	VOLCADURA	**J**	VEHICULO MOTOR ESTACIONADO
C	CAIDA DE PASAJERO	**K**	FERROCARRIL
D	INCENDIO	**L**	BICICLETA
E	OTROS	**M**	ANIMAL
COLISION SOBRE EL CAMINO		**N**	OBJETO FIJO
F	PEATON (ATROPELLAMIENTO)	**O**	OTROS OBJETOS

ACCIDENTES EQUIVALENTES A DAÑOS MATERIALES
✝ UN MUERTO = 6 ACCIDENTES
✡ UN HERIDO = 2 ACCIDENTES

ACCIDENTES POR KILOMETRO
(2 0 0 4)

CARRETERA : RAMAL A CIUDAD HIDALGO
TRAMO: RAMAL A CIUDAD HIDALGO

DEL KM: 0 + 000
AL KM: 35 + 000

SALDOS			CAUSAS						KILOMETRO	
MUERTOS	HERIDOS	DAÑOS MATERIALES ($)	CONDUCTOR	PEAO PAS	VEHICULO	CAMINO	GANADO	ANATURAL		
		18,000	1						0–5	G
		800	1						5–10	E
	5	135,000	2						10–15	A G ✡ ✡ ✡ ✡ ✡ ✡ ✡ ✡ ✡ ✡
	3	150,500	4						15–20	A A G H ✡ ✡ ✡ ✡ ✡ ✡
1	3	105,000	1						20–25	G ✡ ✡ ✡ ✡ ✡ ✡ ✟ ✟ ✟ ✟ ✟ ✟
1		53,000	1							H ✟ ✟ ✟ ✟ ✟ ✟
	1	30,000	1							G ✡ ✡
	1	30,000	1						25–30	A ✡ ✡
									30–35	
									35–45	

NUMERO Y CLASIFICACIÓN DEL ACCIDENTE

DEL KM: 35 + 000
AL KM: 70 + 000

SALDOS			CAUSAS						KILOMETRO
MUERTOS	HERIDOS	DAÑOS MATERIALES ($)	CONDUCTOR	PEAO PAS	VEHICULO	CAMINO	GANADO	ANATURAL	
									35–40
									40–45
									45–50
									50–55
									55–60
									60–65
									65–70

NUMERO Y CLASIFICACIÓN DEL ACCIDENTE

CLAVE	CLASIFICACION DEL ACCIDENTE	CLAVE	CLASIFICACION DEL ACCIDENTE
A	SALIDA DEL CAMINO	COLISION SOBRE EL CAMINO	
		G	OTRO VEHICULO MOTOR EN TRANSITO
SIN COLISION SOBRE EL CAMINO		**H**	OTRO VEHICULO MOTOR POR ALCANCE
B	VOLCADURA	**J**	VEHICULO MOTOR ESTACIONADO
C	CAIDA DE PASAJERO	**K**	FERROCARRIL
D	INCENDIO	**L**	BICICLETA
E	OTROS	**M**	ANIMAL
COLISION SOBRE EL CAMINO		**N**	OBJETO FIJO
F	PEATON (ATROPELLAMIENTO)	**O**	OTROS OBJETOS

ACCIDENTES EQUIVALENTES A DAÑOS MATERIALES
✟ UN MUERTO = 6 ACCIDENTES
✡ UN HERIDO = 2 ACCIDENTES

ACCIDENTES POR KILOMETRO
(2 0 0 4)

CARRETERA : RAMAL A UNIÓN JUÁREZ
TRAMO: RAMAL A UNIÓN JUÁREZ

DEL KM: 0 + 000
AL KM: 35 + 000

SALDOS	MUERTOS	HERIDOS	DAÑOS MATERIALES ($)	CAUSAS	CONDUCTOR	PEAO	PAS	VEHICULO	CAMINO	GANADO	ANATURAL	KILOMETRO
	1	1	85,000		2							

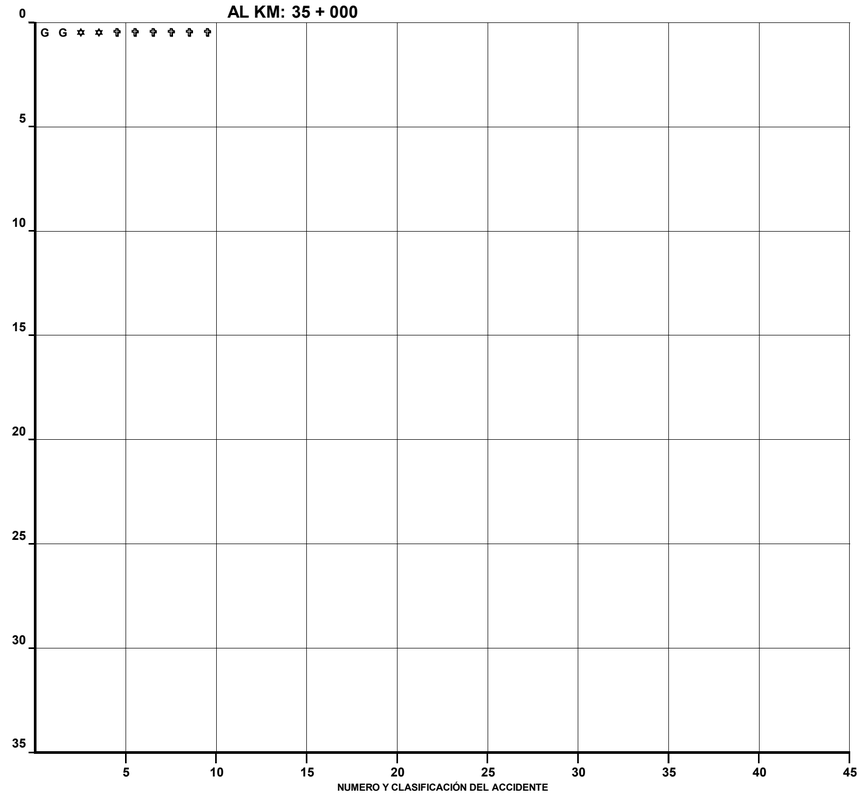

DEL KM: 35 + 000
AL KM: 70 + 000

SALDOS	MUERTOS	HERIDOS	DAÑOS MATERIALES ($)	CAUSAS	CONDUCTOR	PEAO	PAS	VEHICULO	CAMINO	GANADO	ANATURAL	KILOMETRO

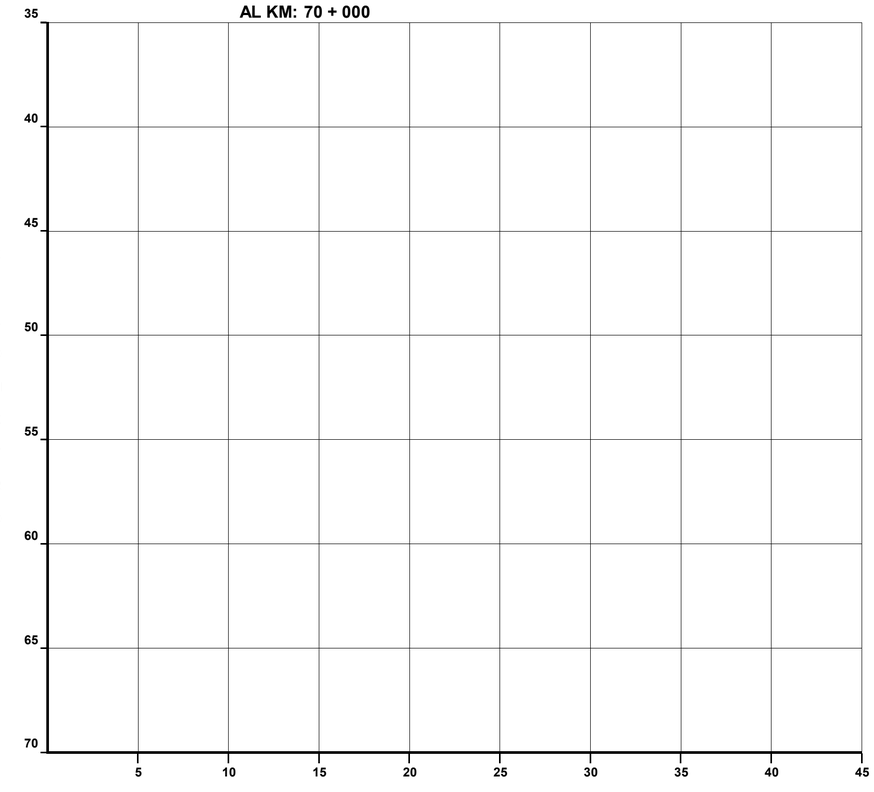

CLAVE	CLASIFICACION DEL ACCIDENTE	CLAVE	CLASIFICACION DEL ACCIDENTE
A	SALIDA DEL CAMINO	COLISION SOBRE EL CAMINO	
		G	OTRO VEHICULO MOTOR EN TRANSITO
SIN COLISION SOBRE EL CAMINO		**H**	OTRO VEHICULO MOTOR POR ALCANCE
B	VOLCADURA	**J**	VEHICULO MOTOR ESTACIONADO
C	CAIDA DE PASAJERO	**K**	FERROCARRIL
D	INCENDIO	**L**	BICICLETA
E	OTROS	**M**	ANIMAL
COLISION SOBRE EL CAMINO		**N**	OBJETO FIJO
F	PEATON (ATROPELLAMIENTO)	**O**	OTROS OBJETOS

ACCIDENTES EQUIVALENTES A DAÑOS MATERIALES
✞ UN MUERTO = 6 ACCIDENTES
✡ UN HERIDO = 2 ACCIDENTES

ACCIDENTES POR KILOMETRO
(2 0 0 4)

CARRETERA : T.C. (TAPACHULA - PUERTO MADERO) - CD. HIDALGO
TRAMO: JARITAS - CD. HIDALGO

DEL KM: 0 + 000
AL KM: 35 + 000

SALDOS			CAUSAS						KILOMETRO	
MUERTOS	HERIDOS	DAÑOS MATERIALES ($)	CONDUCTOR	PEAO	PAS	VEHICULO	CAMINO	GANADO	ANATURAL	
1	4	70,000	1							G ✡ ✡ ✡ ✡ ✡ ✡ ✡ ✡ ✡ ✟ ✟ ✟ ✟ ✟
	3	30,000	1							5 G ✡ ✡ ✡ ✡ ✡ ✡
	1	90,000	2							E H ✡ ✡
		6,000	1							A
		87,500	2							A G
	1	60,000	1							10 G ✡ ✡
	7	150,000	1							G ✡ ✡ ✡ ✡ ✡ ✡ ✡ ✡ ✡ ✡ ✡ ✡ ✡ ✡
	1	12,000	1							J ✡ ✡
	1	800,000	1							A ✡ ✡
										15
1	4	44,000	2			1				A A G ✡ ✡ ✡ ✡ ✡ ✡ ✡ ✡ ✟ ✟ ✟ ✟ ✟ ✟ ✟
	4	10,000	1							20 G ✡ ✡ ✡ ✡ ✡ ✡ ✡ ✡ ✡
	2	5,000			1					A ✡ ✡ ✡ ✡ ✡
2	7	200,000	2							A A ✡ ✡ ✡ ✡ ✡ ✡ ✡ ✡ ✡ ✡ ✡ ✡ ✡ ✡ ✟ ✟ ✟ ✟ ✟ ✟ ✟ ✟ ✟ ✟ ✟ ✟
1	2	50,000	1							A ✡ ✡ ✡ ✡ ✟ ✟ ✟ ✟ ✟ ✟
										25
		10,000	1							30 G
	2	55,500				2				E L ✡ ✡ ✡ ✡
										35

5 10 15 20 25 30 35 40 45

NUMERO Y CLASIFICACIÓN DEL ACCIDENTE

DEL KM: 35 + 000
AL KM: 70 + 000

SALDOS			CAUSAS						KILOMETRO	
MUERTOS	HERIDOS	DAÑOS MATERIALES ($)	CONDUCTOR	PEAO	PAS	VEHICULO	CAMINO	GANADO	ANATURAL	
		50,000	1							35 A
1		15,000	1							G ✟ ✟ ✟ ✟ ✟ ✟
										40
										45
										50
										55
										60
										65
										70

5 10 15 20 25 30 35 40 45

NUMERO Y CLASIFICACIÓN DEL ACCIDENTE

CLAVE	CLASIFICACION DEL ACCIDENTE	CLAVE	CLASIFICACION DEL ACCIDENTE
A	SALIDA DEL CAMINO	COLISION SOBRE EL CAMINO	
		G	OTRO VEHICULO MOTOR EN TRANSITO
SIN COLISION SOBRE EL CAMINO		**H**	OTRO VEHICULO MOTOR POR ALCANCE
B	VOLCADURA	**J**	VEHICULO MOTOR ESTACIONADO
C	CAIDA DE PASAJERO	**K**	FERROCARRIL
D	INCENDIO	**L**	BICICLETA
E	OTROS	**M**	ANIMAL
COLISION SOBRE EL CAMINO		**N**	OBJETO FIJO
F	PEATON (ATROPELLAMIENTO)	**O**	OTROS OBJETOS

ACCIDENTES EQUIVALENTES A DAÑOS MATERIALES
✟ UN MUERTO = 6 ACCIDENTES
✡ UN HERIDO = 2 ACCIDENTES

ACCIDENTES POR KILOMETRO
(2 0 0 4)

CARRETERA : LAS LIMAS - ANGOSTURA
TRAMO: RAMAL A LA ANGOSTURA

DEL KM: 0 + 000
AL KM: 35 + 000

SALDOS	MUERTOS	HERIDOS	DAÑOS MATERIALES ($)	CAUSAS	CONDUCTOR	PEAO	PAS	VEHICULO	CAMINO	GANADO	ANATURAL
	2	1	15,000		1	2					
	1	2	59,000								
	2		10,000		1						
	1		100,000		1						
	1		9,000		1						

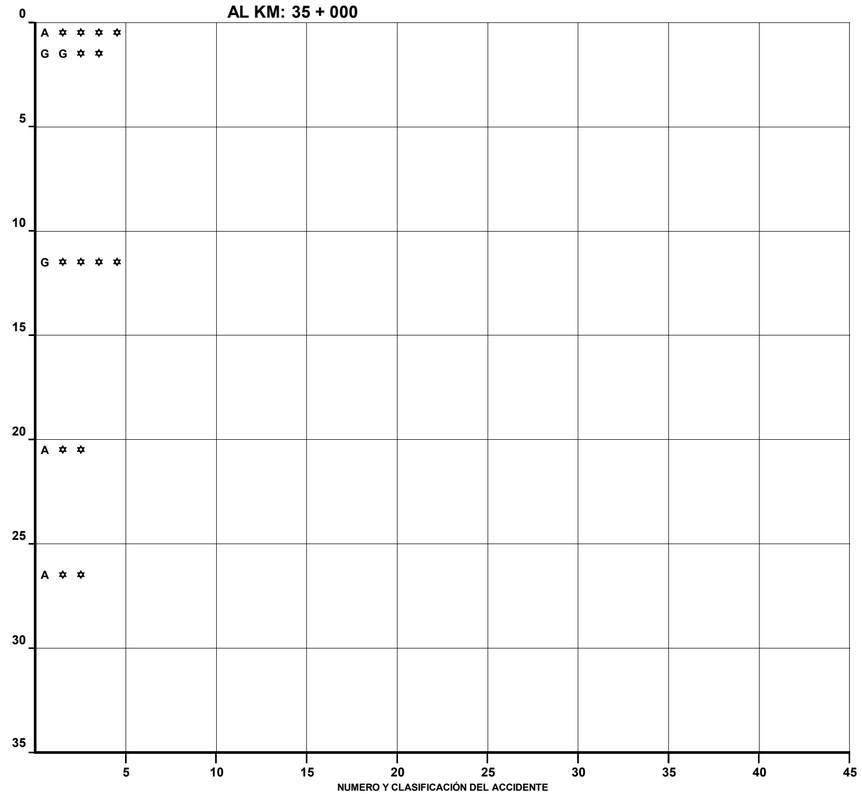

DEL KM: 35 + 000
AL KM: 70 + 000

SALDOS	MUERTOS	HERIDOS	DAÑOS MATERIALES ($)	CAUSAS	CONDUCTOR	PEAO	PAS	VEHICULO	CAMINO	GANADO	ANATURAL

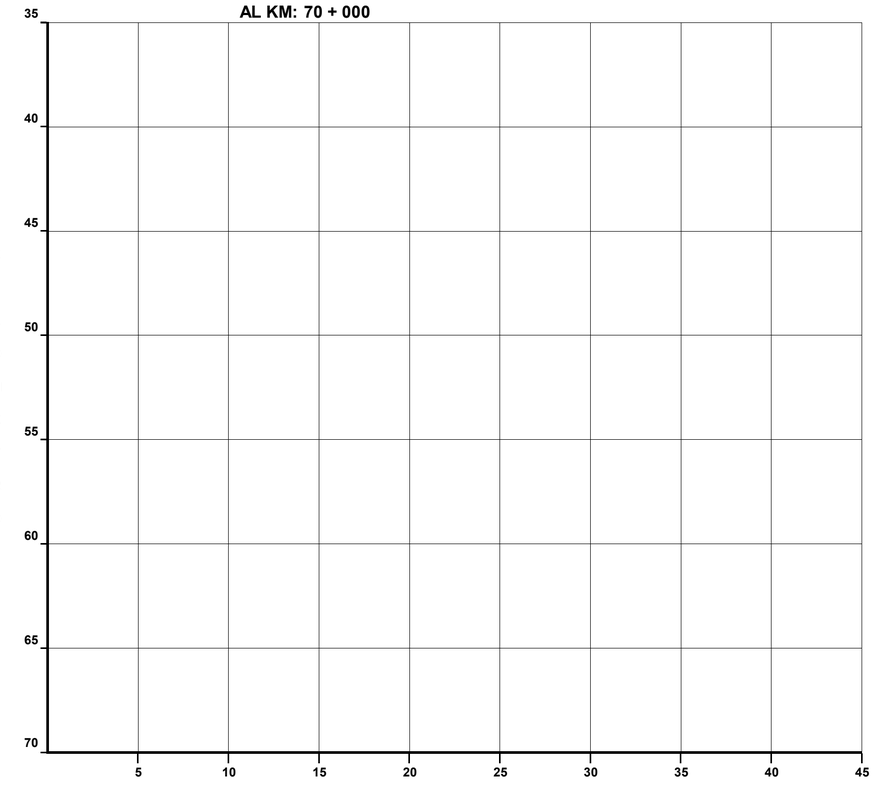

CLAVE	CLASIFICACION DEL ACCIDENTE	CLAVE	CLASIFICACION DEL ACCIDENTE
A	SALIDA DEL CAMINO	COLISION SOBRE EL CAMINO	
		G	OTRO VEHICULO MOTOR EN TRANSITO
SIN COLISION SOBRE EL CAMINO		**H**	OTRO VEHICULO MOTOR POR ALCANCE
B	VOLCADURA	**J**	VEHICULO MOTOR ESTACIONADO
C	CAIDA DE PASAJERO	**K**	FERROCARRIL
D	INCENDIO	**L**	BICICLETA
E	OTROS	**M**	ANIMAL
COLISION SOBRE EL CAMINO		**N**	OBJETO FIJO
F	PEATON (ATROPELLAMIENTO)	**O**	OTROS OBJETOS

ACCIDENTES EQUIVALENTES A DAÑOS MATERIALES
✞ UN MUERTO = 6 ACCIDENTES
✡ UN HERIDO = 2 ACCIDENTES

ACCIDENTES POR KILOMETRO
(2 0 0 4)

CARRETERA : TERÁN - CHICOASÉN
TRAMO: RAMAL A PRESA CHICOASÉN

DEL KM: 5 + 000
AL KM: 40 + 000

SALDOS	MUERTOS	HERIDOS	DAÑOS MATERIALES ($)	CAUSAS	CONDUCTOR	PEAO	PAS	VEHICULO	CAMINO	GANADO	ANATURAL	KILOMETRO
		5	70,000		1							5
		2	41,500		1							
		2	18,000		1							10
		1	4,000		1							15
	1	2	50,000		1							
			43,000		2							20
		1	15,500		1							
		2	30,000		1							
	1	2	30,000		1							25
												30
												35
												40

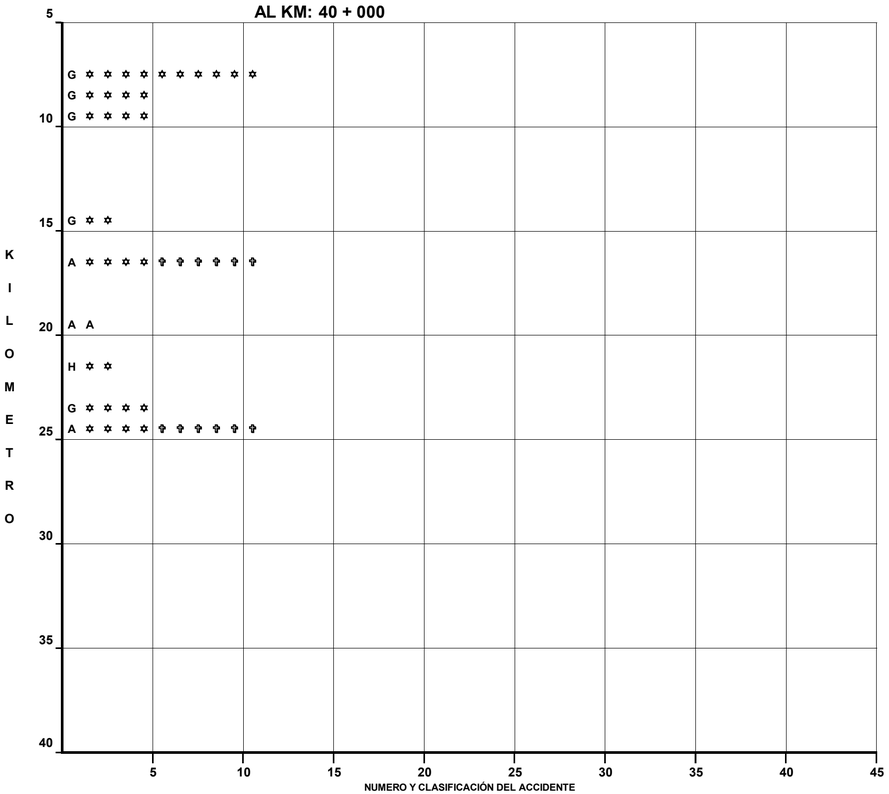

DEL KM: 40 + 000
AL KM: 75 + 000

SALDOS	MUERTOS	HERIDOS	DAÑOS MATERIALES ($)	CAUSAS	CONDUCTOR	PEAO	PAS	VEHICULO	CAMINO	GANADO	ANATURAL	KILOMETRO
												40
												45
												50
												55
												60
												65
												70
												75

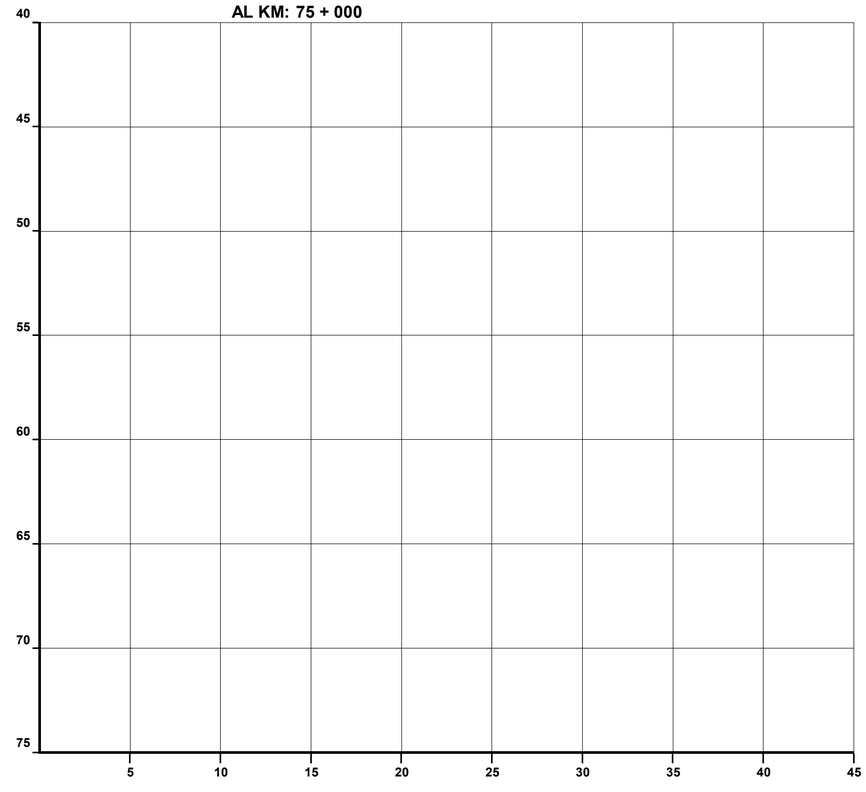

CLAVE	CLASIFICACION DEL ACCIDENTE	CLAVE	CLASIFICACION DEL ACCIDENTE
A	SALIDA DEL CAMINO	COLISION SOBRE EL CAMINO	
		G	OTRO VEHICULO MOTOR EN TRANSITO
SIN COLISION SOBRE EL CAMINO		**H**	OTRO VEHICULO MOTOR POR ALCANCE
B	VOLCADURA	**J**	VEHICULO MOTOR ESTACIONADO
C	CAIDA DE PASAJERO	**K**	FERROCARRIL
D	INCENDIO	**L**	BICICLETA
E	OTROS	**M**	ANIMAL
COLISION SOBRE EL CAMINO		**N**	OBJETO FIJO
F	PEATON (ATROPELLAMIENTO)	**O**	OTROS OBJETOS

ACCIDENTES EQUIVALENTES A DAÑOS MATERIALES
✝ UN MUERTO = 6 ACCIDENTES
✡ UN HERIDO = 2 ACCIDENTES

ACCIDENTES POR KILOMETRO
(2 0 0 4)

CARRETERA : LAS DELICIAS - LA POCHOTA
TRAMO: ALTERNA A BERRIOZABAL

DEL KM: 0 + 000
AL KM: 35 + 000

KILOMETRO	MUERTOS	HERIDOS	DAÑOS MATERIALES ($)	CONDUCTOR	PEAO	PAS	VEHICULO	CAMINO	GANADO	ANATURAL
0 – 5										
5 – 10	1	6	50,000	1						
10 – 15			35,000	1		1				
15 – 20			35,000	1						
			30,000	1						
20 – 25	2	4	40,000	1						
25 – 30										
30 – 35										
35 – 40										
40 – 45										

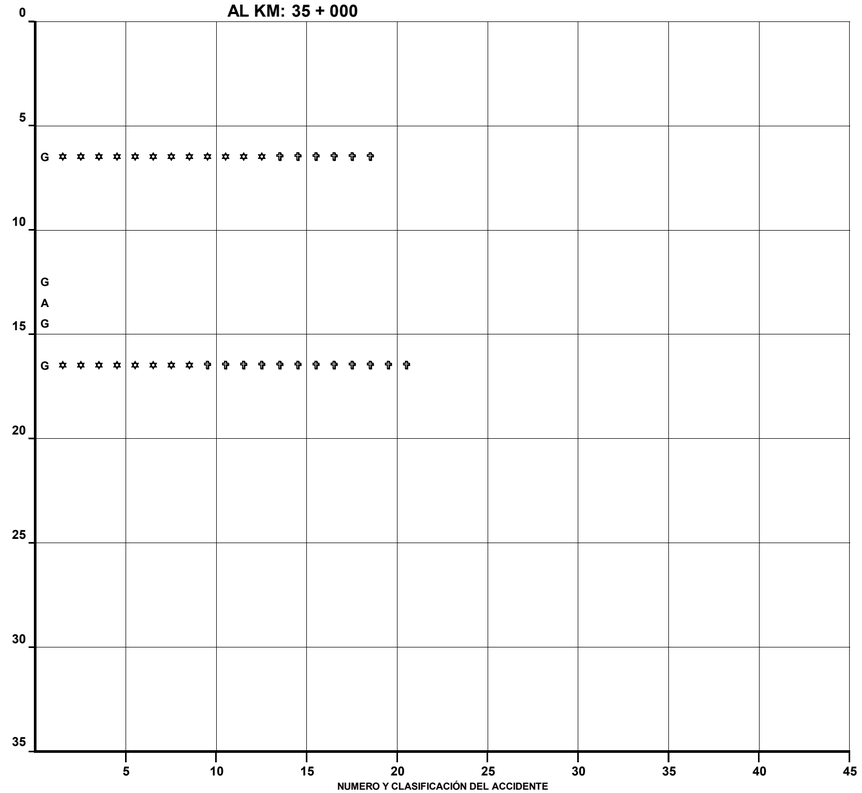

DEL KM: 35 + 000
AL KM: 70 + 000

KILOMETRO	MUERTOS	HERIDOS	DAÑOS MATERIALES ($)	CONDUCTOR	PEAO	PAS	VEHICULO	CAMINO	GANADO	ANATURAL
35 – 40										
40 – 45										
45 – 50										
50 – 55										
55 – 60										
60 – 65										
65 – 70										

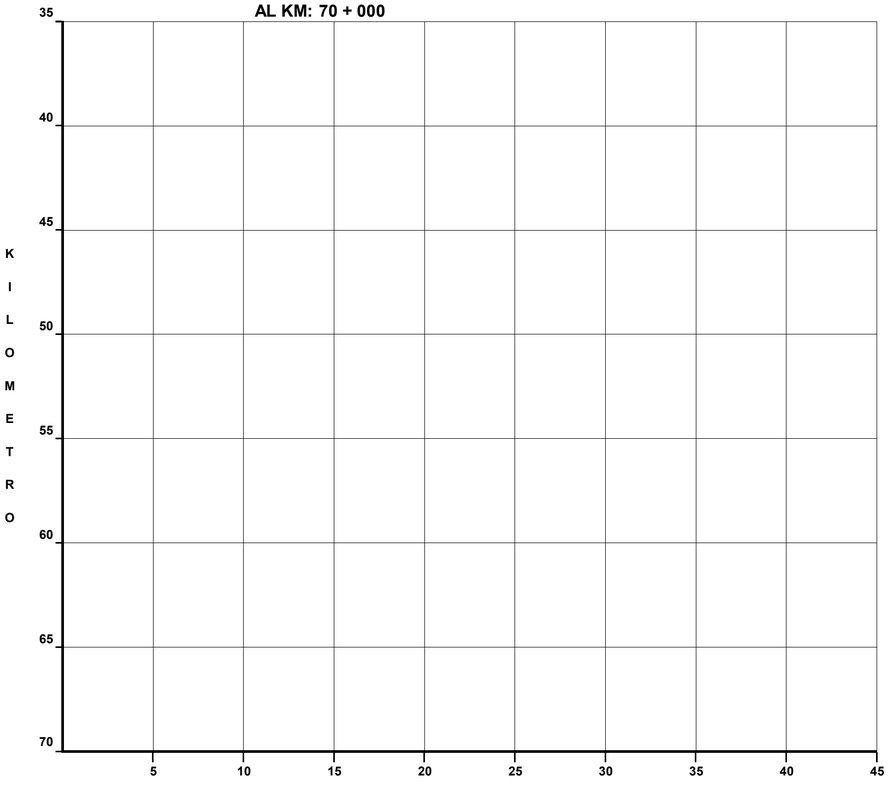

CLAVE	CLASIFICACION DEL ACCIDENTE	CLAVE	CLASIFICACION DEL ACCIDENTE
A	SALIDA DEL CAMINO	COLISION SOBRE EL CAMINO	
		G	OTRO VEHICULO MOTOR EN TRANSITO
SIN COLISION SOBRE EL CAMINO		**H**	OTRO VEHICULO MOTOR POR ALCANCE
B	VOLCADURA	**J**	VEHICULO MOTOR ESTACIONADO
C	CAIDA DE PASAJERO	**K**	FERROCARRIL
D	INCENDIO	**L**	BICICLETA
E	OTROS	**M**	ANIMAL
COLISION SOBRE EL CAMINO		**N**	OBJETO FIJO
F	PEATON (ATROPELLAMIENTO)	**O**	OTROS OBJETOS

ACCIDENTES EQUIVALENTES A DAÑOS MATERIALES
✞ UN MUERTO = 6 ACCIDENTES
✡ UN HERIDO = 2 ACCIDENTES

ACCIDENTES POR KILOMETRO
(2 0 0 4)

CARRETERA : LIBRAMIENTO DE OCOZOCOAUTLA
TRAMO: LIBRAMIENTO DE OCOZOCOAUTLA

DEL KM: 0 + 000
AL KM: 35 + 000

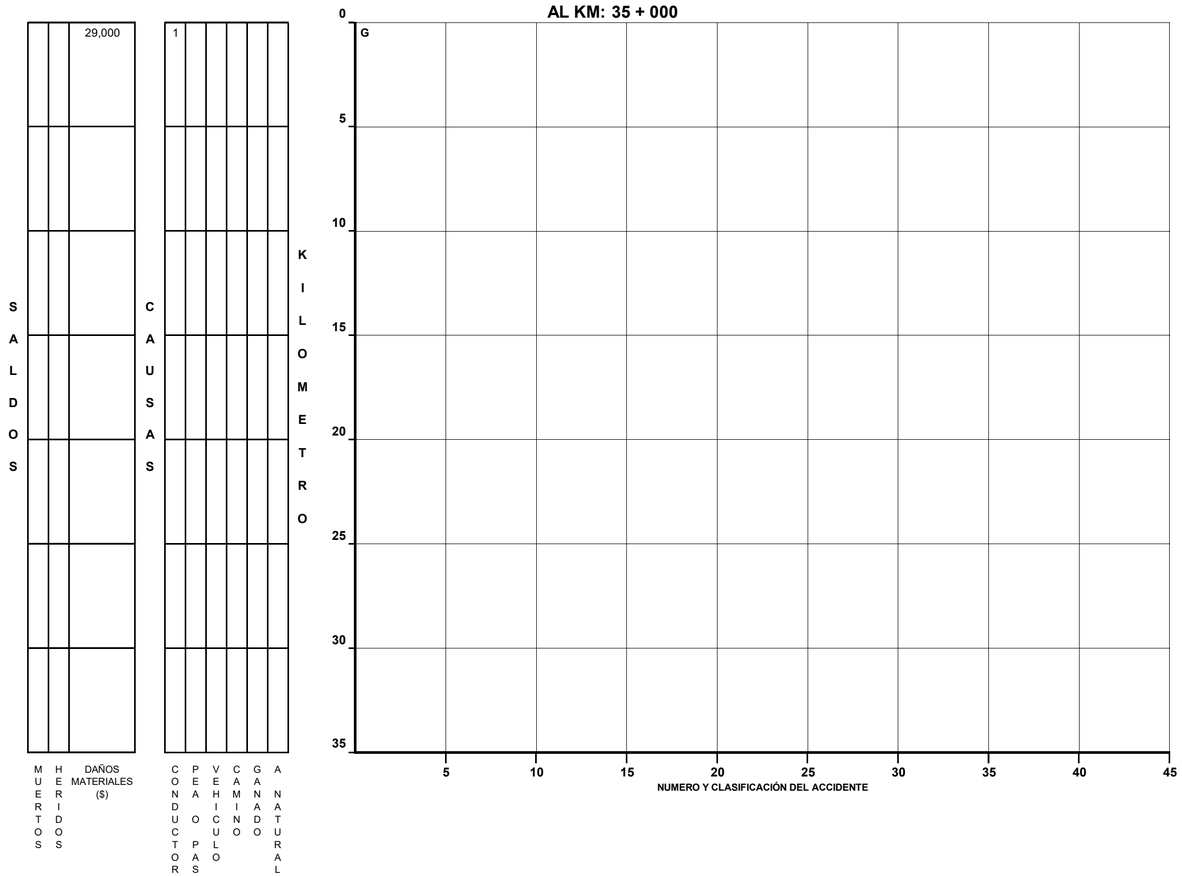

DEL KM: 35 + 000
AL KM: 70 + 000

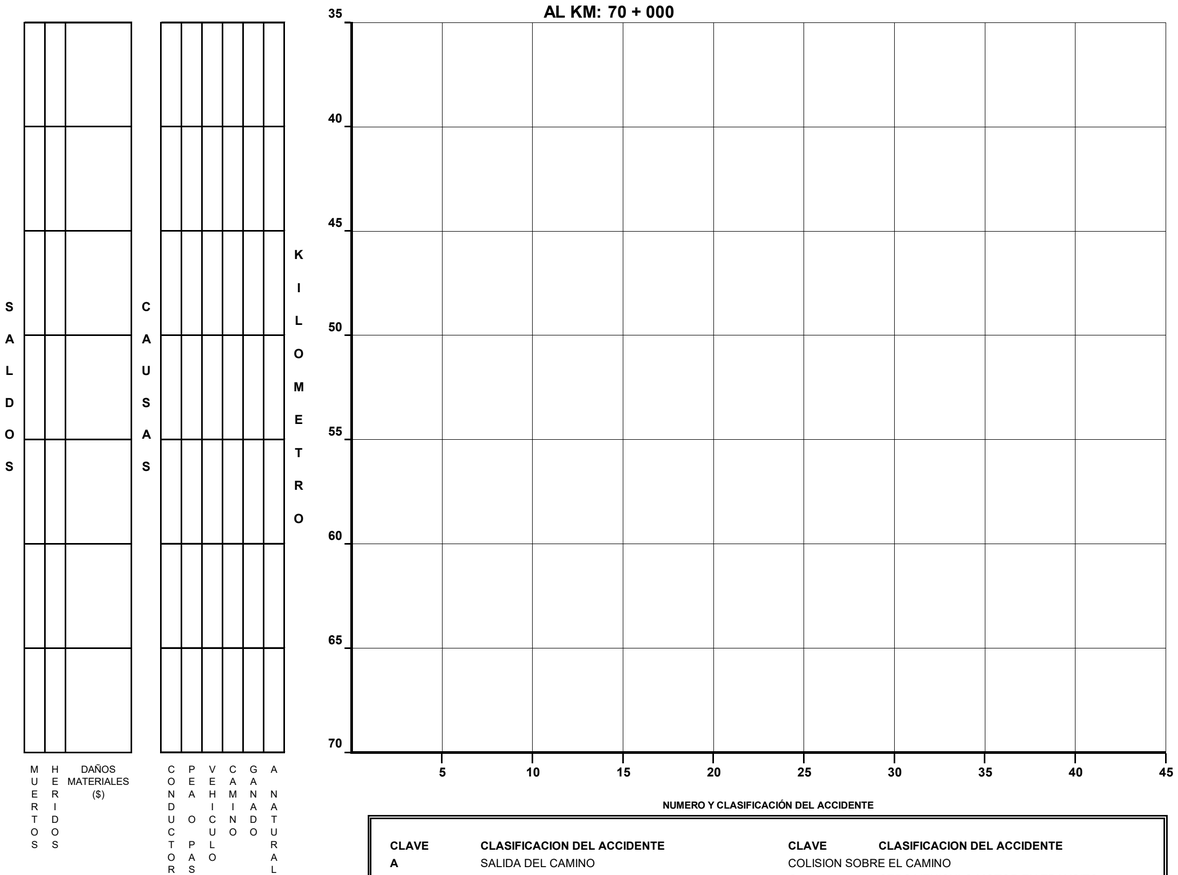

CLAVE	CLASIFICACION DEL ACCIDENTE	CLAVE	CLASIFICACION DEL ACCIDENTE
A	SALIDA DEL CAMINO	COLISION SOBRE EL CAMINO	
		G	OTRO VEHICULO MOTOR EN TRANSITO
SIN COLISION SOBRE EL CAMINO		**H**	OTRO VEHICULO MOTOR POR ALCANCE
B	VOLCADURA	**J**	VEHICULO MOTOR ESTACIONADO
C	CAIDA DE PASAJERO	**K**	FERROCARRIL
D	INCENDIO	**L**	BICICLETA
E	OTROS	**M**	ANIMAL
COLISION SOBRE EL CAMINO		**N**	OBJETO FIJO
F	PEATON (ATROPELLAMIENTO)	**O**	OTROS OBJETOS

ACCIDENTES EQUIVALENTES A DAÑOS MATERIALES
✞ UN MUERTO = 6 ACCIDENTES
✡ UN HERIDO = 2 ACCIDENTES

ACCIDENTES POR KILOMETRO
(2 0 0 4)

CARRETERA : BENEMERITO DE LAS AMERICAS - PALENQUE
TRAMO: FRONTERIZA DEL SUR

DEL KM: 350 + 000
AL KM: 385 + 000

SALDOS MUERTOS	SALDOS HERIDOS	SALDOS DAÑOS MATERIALES ($)	CAUSAS CONDUCTOR	CAUSAS PEAO PAS	CAUSAS VEHICULO	CAUSAS CAMINO	CAUSAS GANADO	CAUSAS ANATURAL

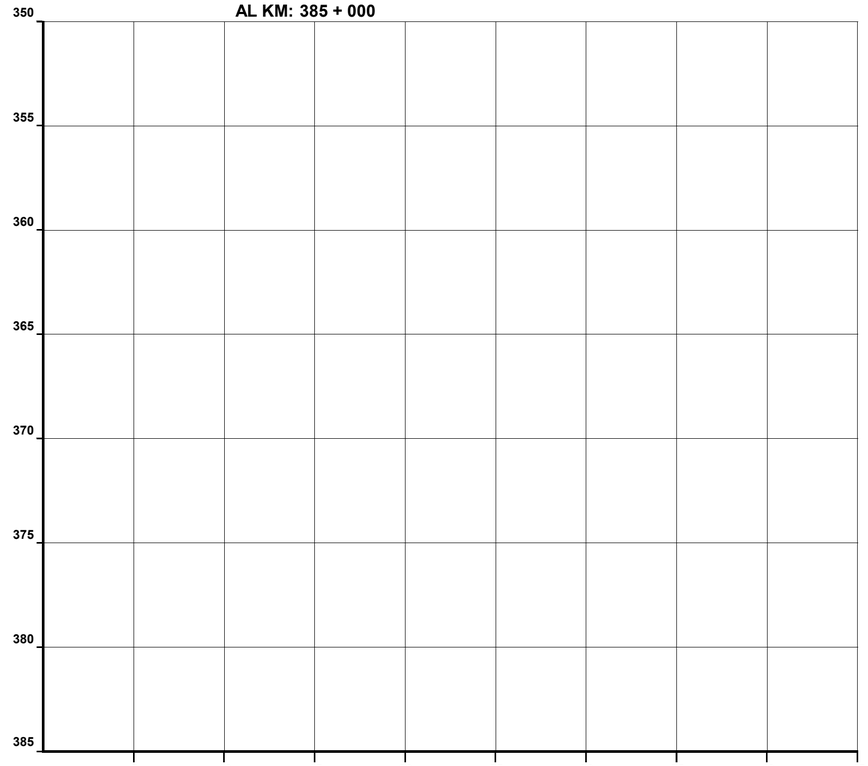

DEL KM: 385 + 000
AL KM: 420 + 000

SALDOS MUERTOS	SALDOS HERIDOS	SALDOS DAÑOS MATERIALES ($)	CAUSAS CONDUCTOR	CAUSAS PEAO PAS	CAUSAS VEHICULO	CAUSAS CAMINO	CAUSAS GANADO	CAUSAS ANATURAL
	2	40,000	1					

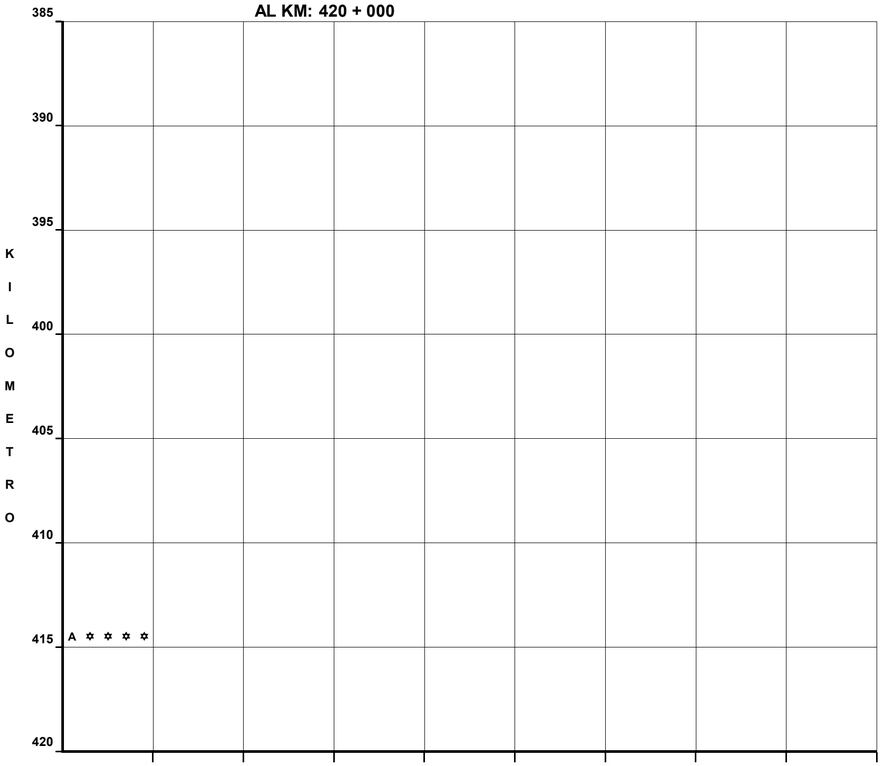

CLAVE	CLASIFICACION DEL ACCIDENTE	CLAVE	CLASIFICACION DEL ACCIDENTE
A	SALIDA DEL CAMINO	COLISION SOBRE EL CAMINO	
		G	OTRO VEHICULO MOTOR EN TRANSITO
SIN COLISION SOBRE EL CAMINO		**H**	OTRO VEHICULO MOTOR POR ALCANCE
B	VOLCADURA	**J**	VEHICULO MOTOR ESTACIONADO
C	CAIDA DE PASAJERO	**K**	FERROCARRIL
D	INCENDIO	**L**	BICICLETA
E	OTROS	**M**	ANIMAL
COLISION SOBRE EL CAMINO		**N**	OBJETO FIJO
F	PEATON (ATROPELLAMIENTO)	**O**	OTROS OBJETOS

ACCIDENTES EQUIVALENTES A DAÑOS MATERIALES
✞ UN MUERTO = 6 ACCIDENTES
✡ UN HERIDO = 2 ACCIDENTES

ACCIDENTES POR KILOMETRO
(2 0 0 4)

CARRETERA : LA TRINITARIA - BENEMERITO DE LAS AMERICAS
TRAMO: RAMAL A LAGOS DE MONTEBELLO

DEL KM: 0 + 000
AL KM: 35 + 000

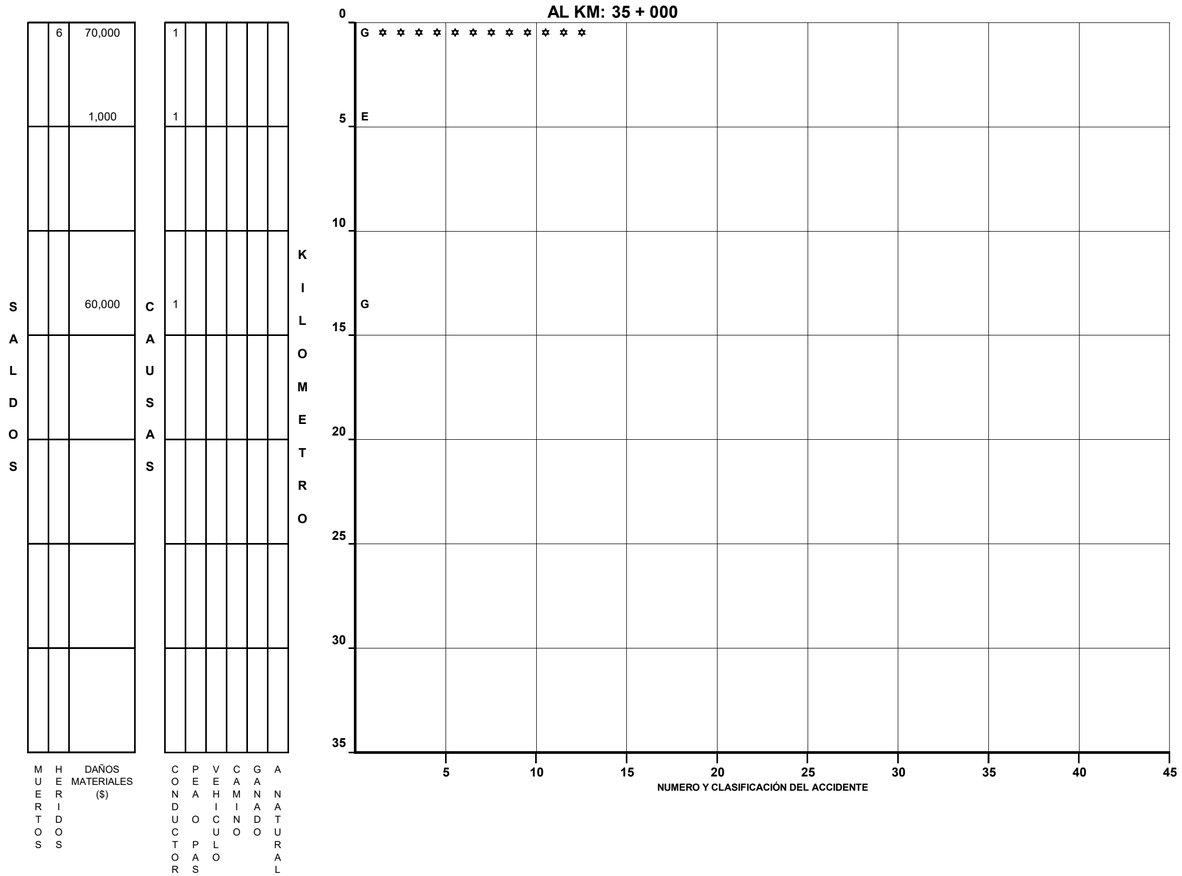

DEL KM: 35 + 000
AL KM: 70 + 000

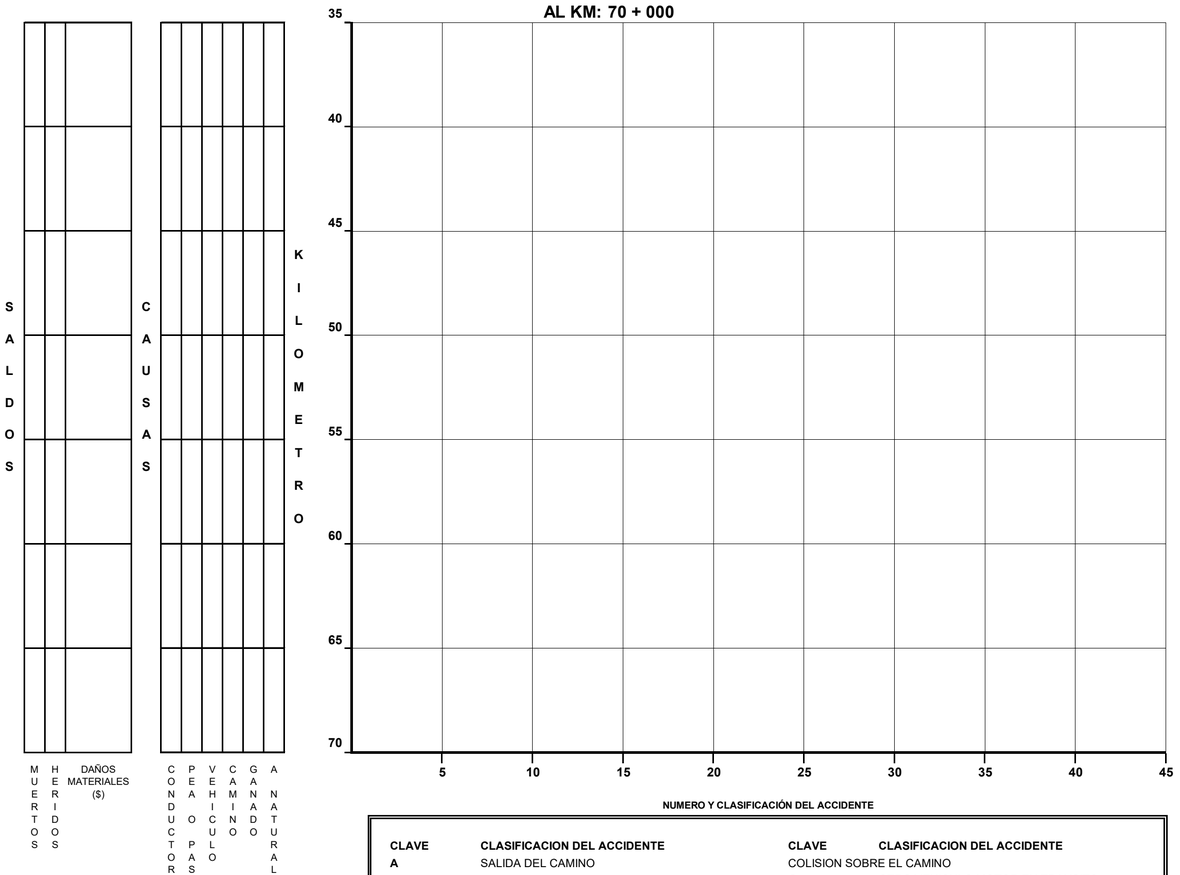

CLAVE	CLASIFICACION DEL ACCIDENTE	CLAVE	CLASIFICACION DEL ACCIDENTE
A	SALIDA DEL CAMINO	COLISION SOBRE EL CAMINO	
		G	OTRO VEHICULO MOTOR EN TRANSITO
SIN COLISION SOBRE EL CAMINO		**H**	OTRO VEHICULO MOTOR POR ALCANCE
B	VOLCADURA	**J**	VEHICULO MOTOR ESTACIONADO
C	CAIDA DE PASAJERO	**K**	FERROCARRIL
D	INCENDIO	**L**	BICICLETA
E	OTROS	**M**	ANIMAL
COLISION SOBRE EL CAMINO		**N**	OBJETO FIJO
F	PEATON (ATROPELLAMIENTO)	**O**	OTROS OBJETOS

ACCIDENTES EQUIVALENTES A DAÑOS MATERIALES
✞ UN MUERTO = 6 ACCIDENTES
✡ UN HERIDO = 2 ACCIDENTES

ACCIDENTES POR KILOMETRO
(2 0 0 4)

CARRETERA : RAMAL A MIRADORES PARQUE CAÑON DEL SUMIDERO
TRAMO: RAMAL AL SUMIDERO

DEL KM: 4 + 000
AL KM: 39 + 000

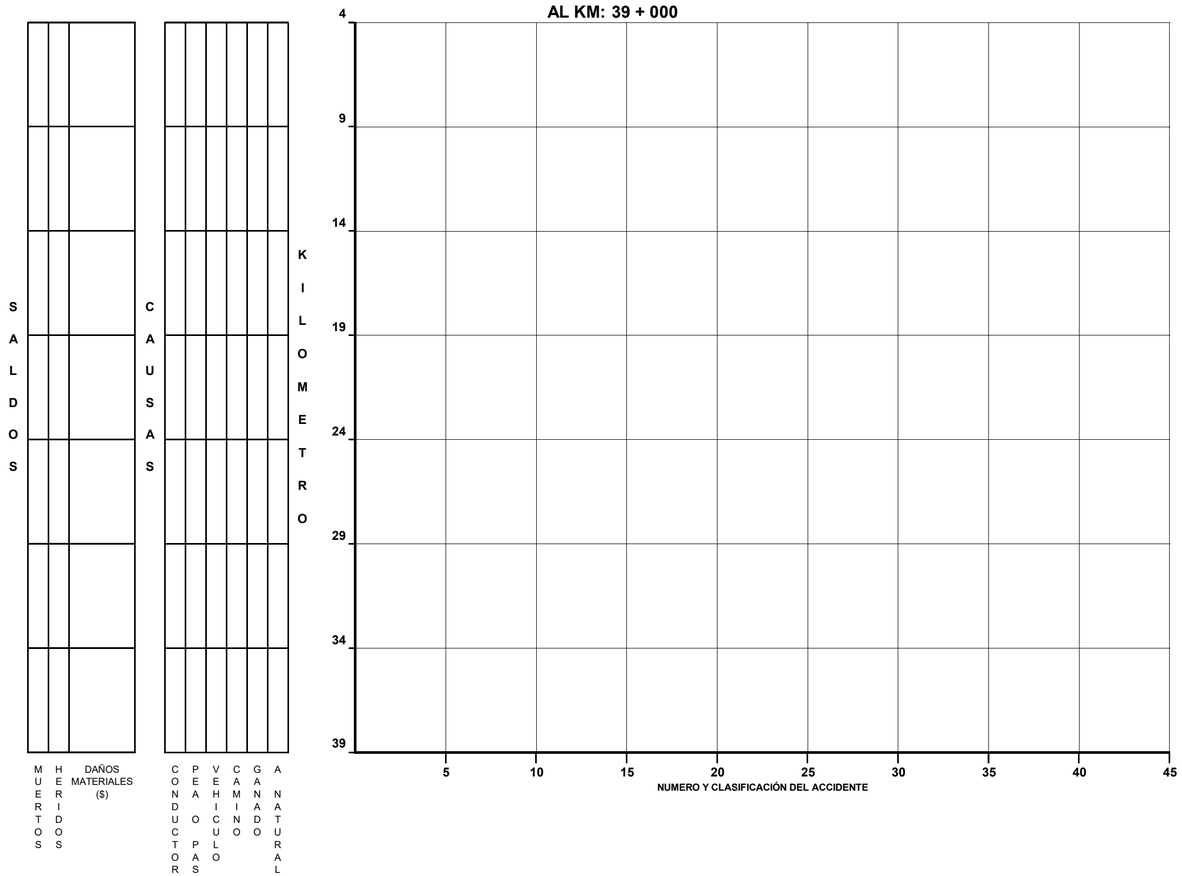

DEL KM: 39 + 000
AL KM: 74 + 000

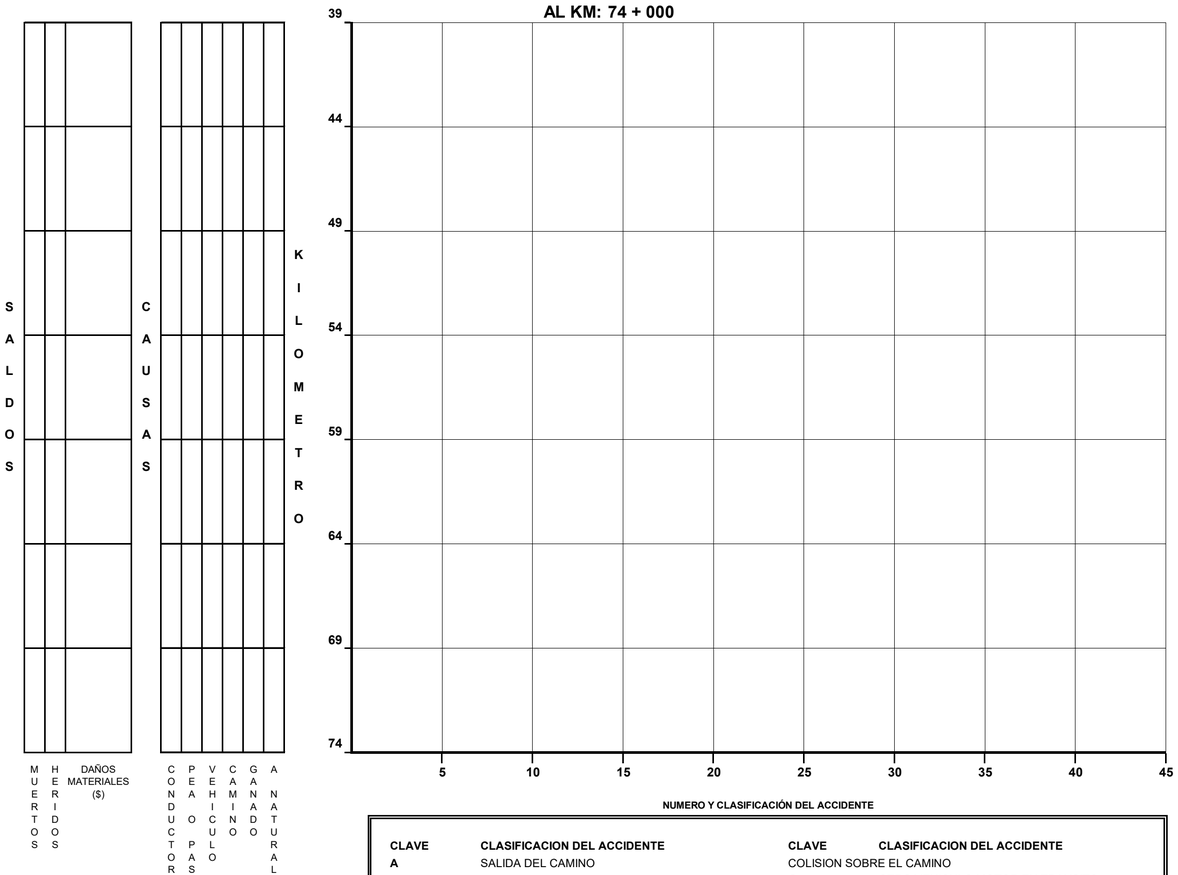

CLAVE	CLASIFICACION DEL ACCIDENTE	CLAVE	CLASIFICACION DEL ACCIDENTE
A	SALIDA DEL CAMINO	COLISION SOBRE EL CAMINO	
		G	OTRO VEHICULO MOTOR EN TRANSITO
SIN COLISION SOBRE EL CAMINO		**H**	OTRO VEHICULO MOTOR POR ALCANCE
B	VOLCADURA	**J**	VEHICULO MOTOR ESTACIONADO
C	CAIDA DE PASAJERO	**K**	FERROCARRIL
D	INCENDIO	**L**	BICICLETA
E	OTROS	**M**	ANIMAL
COLISION SOBRE EL CAMINO		**N**	OBJETO FIJO
F	PEATON (ATROPELLAMIENTO)	**O**	OTROS OBJETOS

ACCIDENTES EQUIVALENTES A DAÑOS MATERIALES
✞ UN MUERTO = 6 ACCIDENTES
✡ UN HERIDO = 2 ACCIDENTES

ACCIDENTES POR KILOMETRO
(2 0 0 4)

CARRETERA : RAMAL A PUERTO ARISTA
TRAMO: RAMAL A PUERTO ARISTA

DEL KM: 0 + 000
AL KM: 35 + 000

KILOMETRO	MUERTOS	HERIDOS	DAÑOS MATERIALES ($)	CONDUCTOR	PEAO	PAS	VEHICULO	CAMINO	GANADO	ANATURAL
0		1	23,000	1						
5			17,000	1						
		1	4,000	1						
		1	35,000	1						
10			33,000	1						
15		1	20,000	1						
		1	45,000	1						
20										
25										
30										
35										

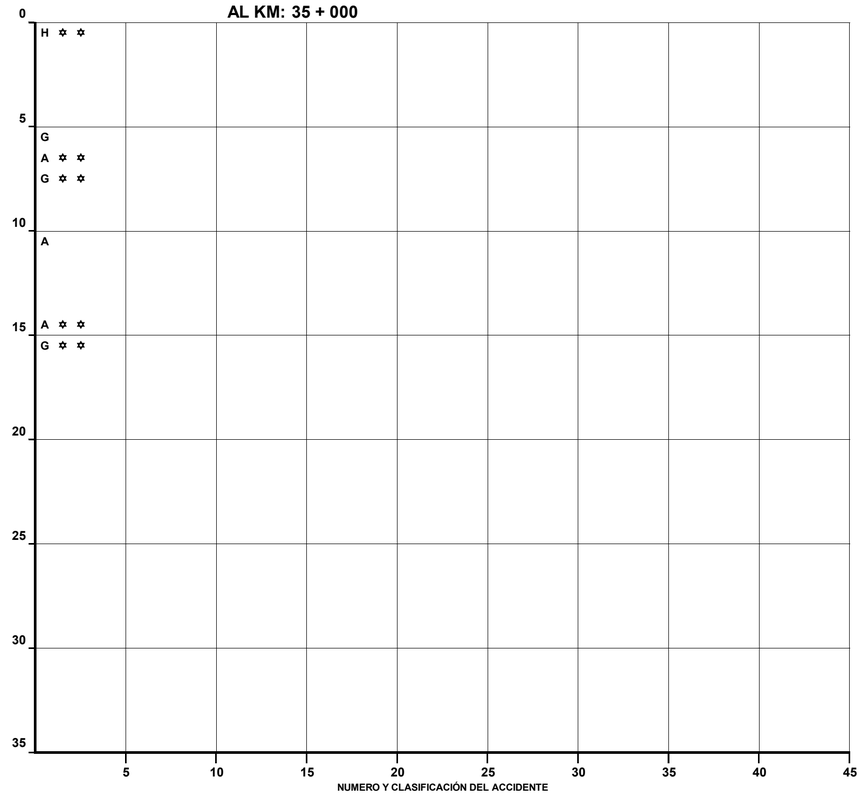

DEL KM: 35 + 000
AL KM: 70 + 000

KILOMETRO	MUERTOS	HERIDOS	DAÑOS MATERIALES ($)	CONDUCTOR	PEAO	PAS	VEHICULO	CAMINO	GANADO	ANATURAL
35										
40										
45										
50										
55										
60										
65										
70										

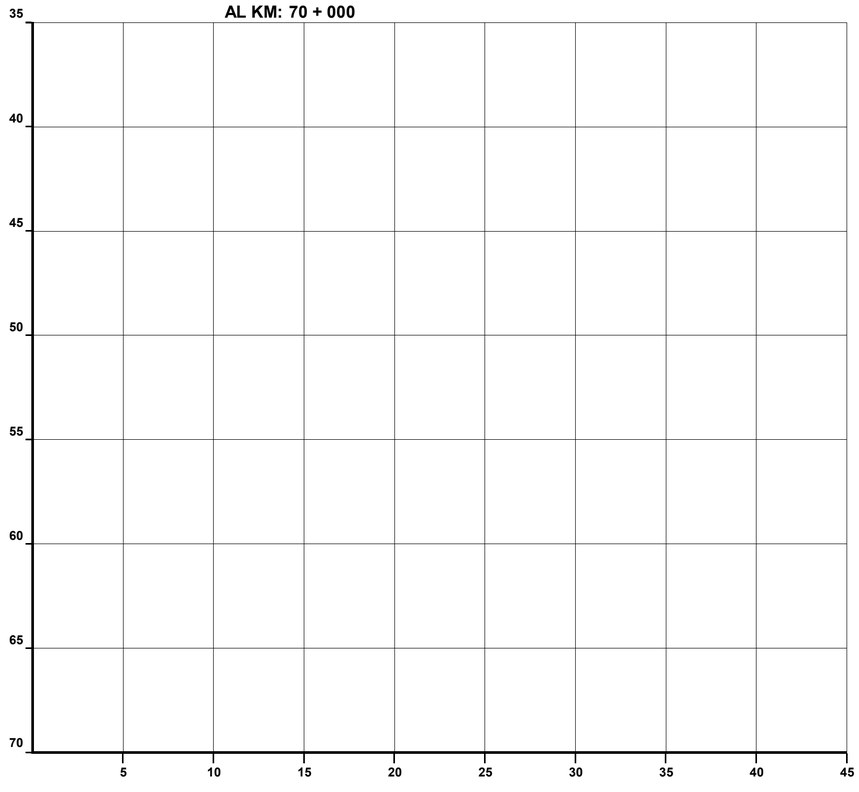

CLAVE	CLASIFICACION DEL ACCIDENTE	CLAVE	CLASIFICACION DEL ACCIDENTE
A	SALIDA DEL CAMINO	COLISION SOBRE EL CAMINO	
		G	OTRO VEHICULO MOTOR EN TRANSITO
SIN COLISION SOBRE EL CAMINO		**H**	OTRO VEHICULO MOTOR POR ALCANCE
B	VOLCADURA	**J**	VEHICULO MOTOR ESTACIONADO
C	CAIDA DE PASAJERO	**K**	FERROCARRIL
D	INCENDIO	**L**	BICICLETA
E	OTROS	**M**	ANIMAL
COLISION SOBRE EL CAMINO		**N**	OBJETO FIJO
F	PEATON (ATROPELLAMIENTO)	**O**	OTROS OBJETOS

ACCIDENTES EQUIVALENTES A DAÑOS MATERIALES
✞ UN MUERTO = 6 ACCIDENTES
✡ UN HERIDO = 2 ACCIDENTES

ACCIDENTES POR KILOMETRO
(2 0 0 4)

CARRETERA : RAMAL A PAREDÓN
TRAMO: RAMAL A PAREDÓN

DEL KM: 1 + 000
AL KM: 36 + 000

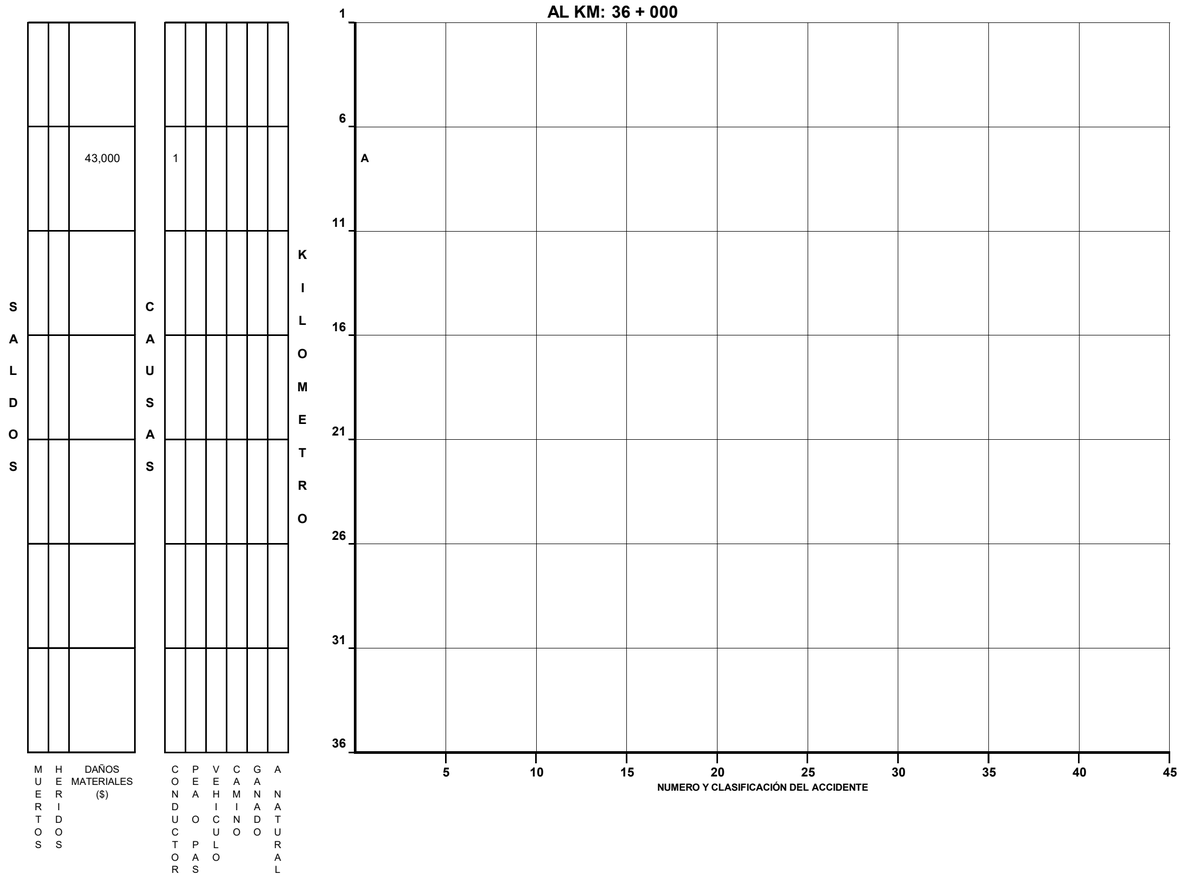

DEL KM: 36 + 000
AL KM: 71 + 000

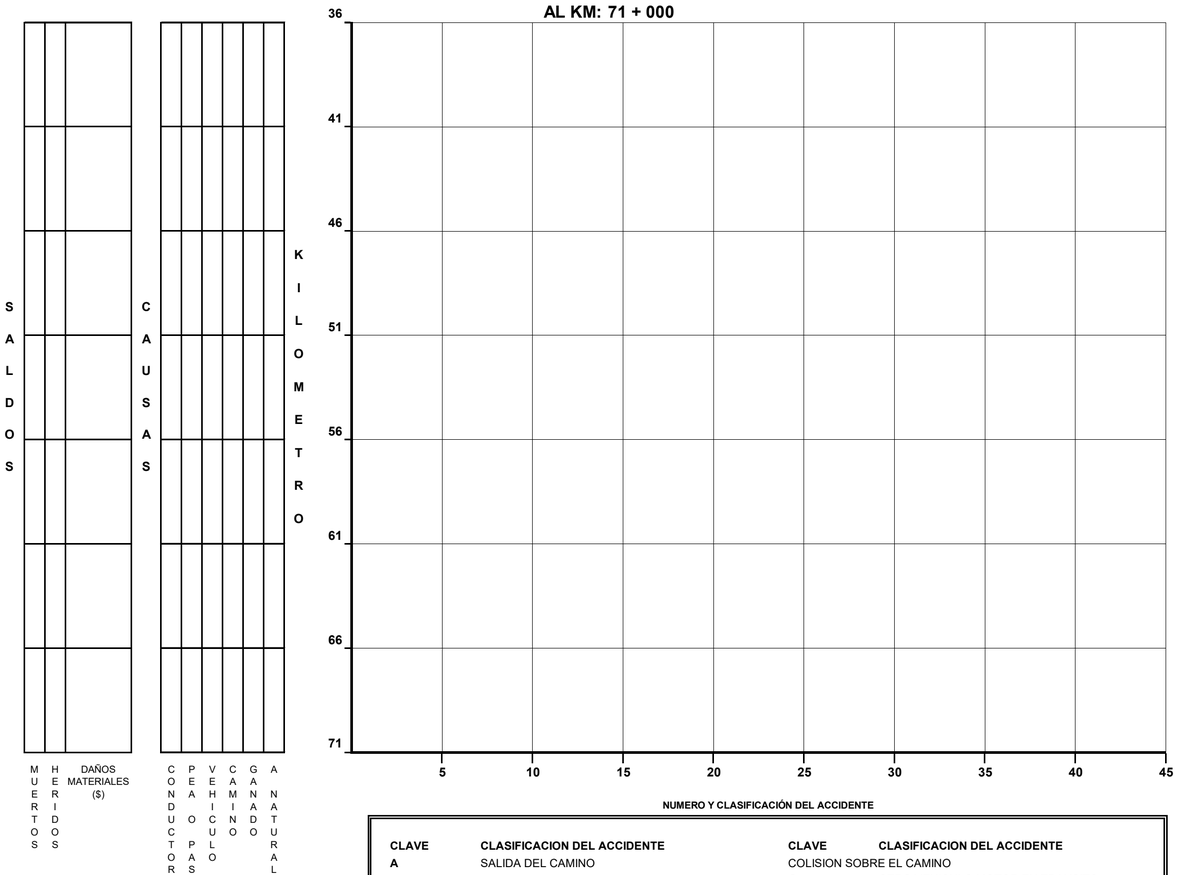

CLAVE	CLASIFICACION DEL ACCIDENTE	CLAVE	CLASIFICACION DEL ACCIDENTE
A	SALIDA DEL CAMINO	COLISION SOBRE EL CAMINO	
		G	OTRO VEHICULO MOTOR EN TRANSITO
SIN COLISION SOBRE EL CAMINO		**H**	OTRO VEHICULO MOTOR POR ALCANCE
B	VOLCADURA	**J**	VEHICULO MOTOR ESTACIONADO
C	CAIDA DE PASAJERO	**K**	FERROCARRIL
D	INCENDIO	**L**	BICICLETA
E	OTROS	**M**	ANIMAL
COLISION SOBRE EL CAMINO		**N**	OBJETO FIJO
F	PEATON (ATROPELLAMIENTO)	**O**	OTROS OBJETOS

ACCIDENTES EQUIVALENTES A DAÑOS MATERIALES
✞ UN MUERTO = 6 ACCIDENTES
✡ UN HERIDO = 2 ACCIDENTES

ACCIDENTES POR KILOMETRO
(2 0 0 4)

CARRETERA : BENEMERITO DE LAS AMERICAS - PALENQUE
TRAMO: RAMAL A RUINAS DE BONAMPAK

DEL KM: 0 + 000
AL KM: 35 + 000

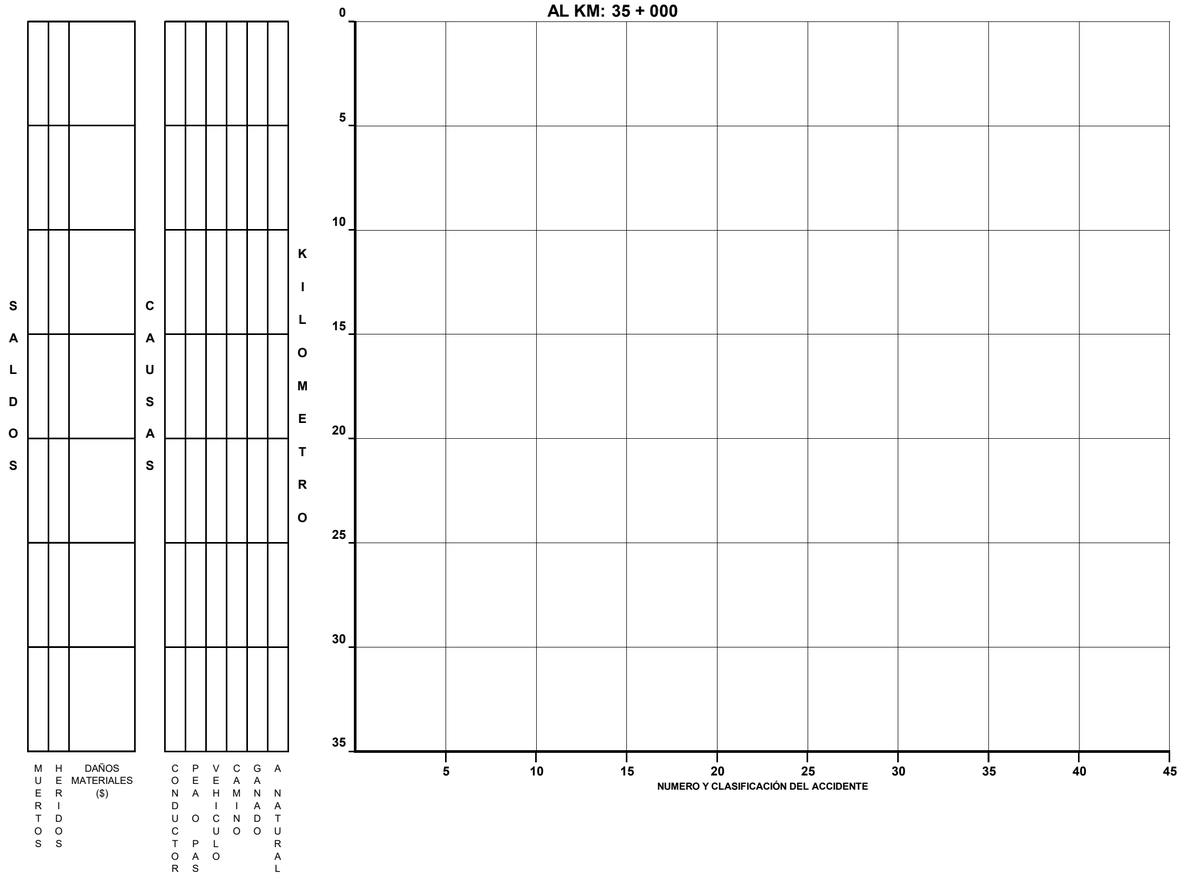

DEL KM: 35 + 000
AL KM: 70 + 000

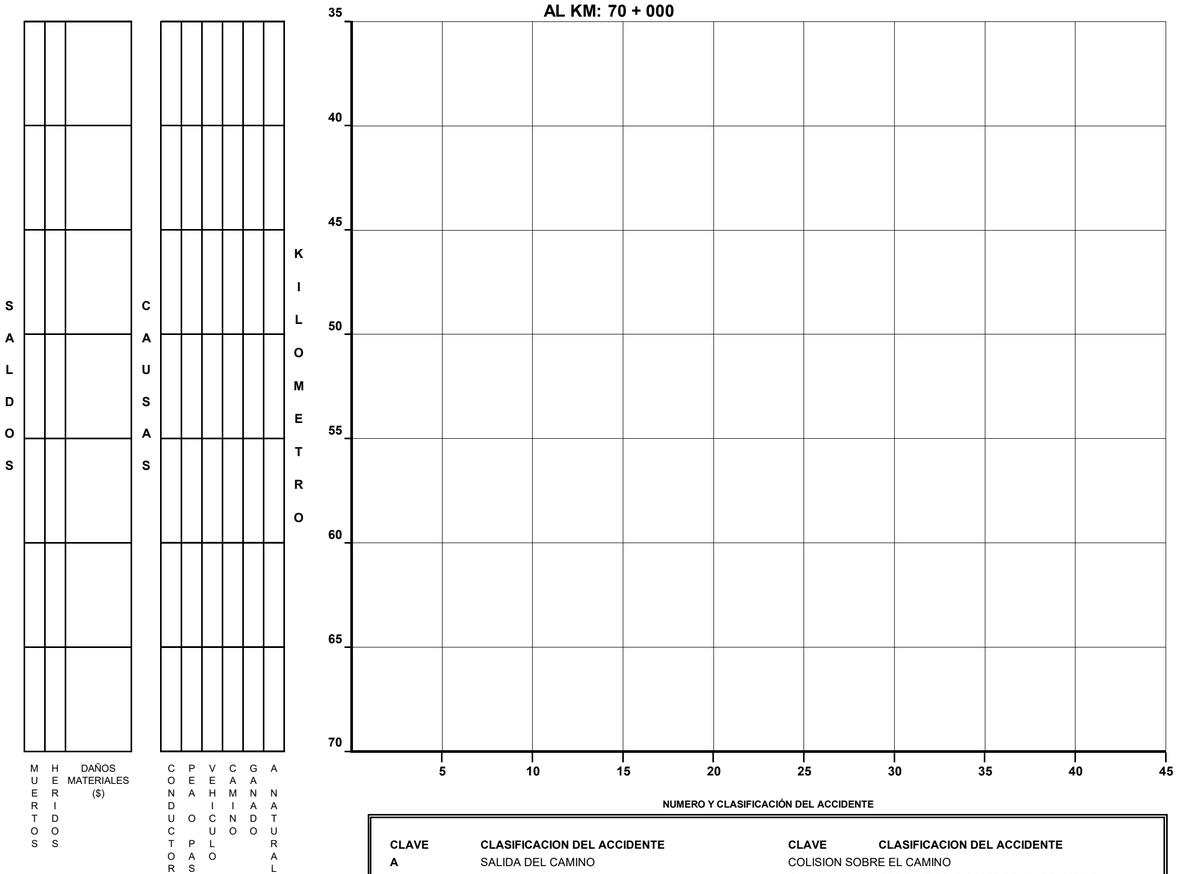

CLAVE	CLASIFICACION DEL ACCIDENTE	CLAVE	CLASIFICACION DEL ACCIDENTE
A	SALIDA DEL CAMINO	COLISION SOBRE EL CAMINO	
		G	OTRO VEHICULO MOTOR EN TRANSITO
SIN COLISION SOBRE EL CAMINO		**H**	OTRO VEHICULO MOTOR POR ALCANCE
B	VOLCADURA	**J**	VEHICULO MOTOR ESTACIONADO
C	CAIDA DE PASAJERO	**K**	FERROCARRIL
D	INCENDIO	**L**	BICICLETA
E	OTROS	**M**	ANIMAL
COLISION SOBRE EL CAMINO		**N**	OBJETO FIJO
F	PEATON (ATROPELLAMIENTO)	**O**	OTROS OBJETOS

ACCIDENTES EQUIVALENTES A DAÑOS MATERIALES
✝ UN MUERTO = 6 ACCIDENTES
✡ UN HERIDO = 2 ACCIDENTES

ACCIDENTES POR KILOMETRO
(2 0 0 4)

CARRETERA : RAMAL A LA GLORIA
TRAMO: RAMAL A PESQUERÍA LA GLORIA

DEL KM: 0 + 000
AL KM: 35 + 000

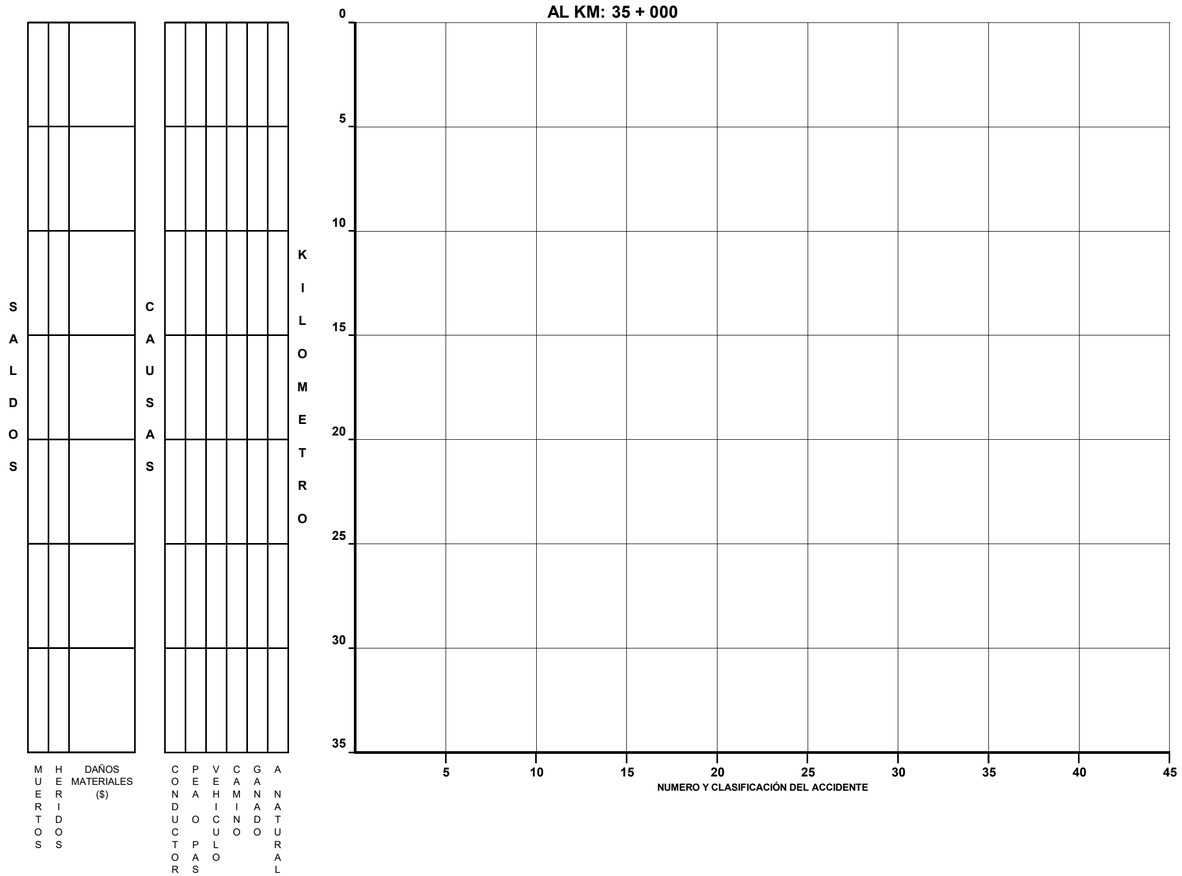

DEL KM: 35 + 000
AL KM: 70 + 000

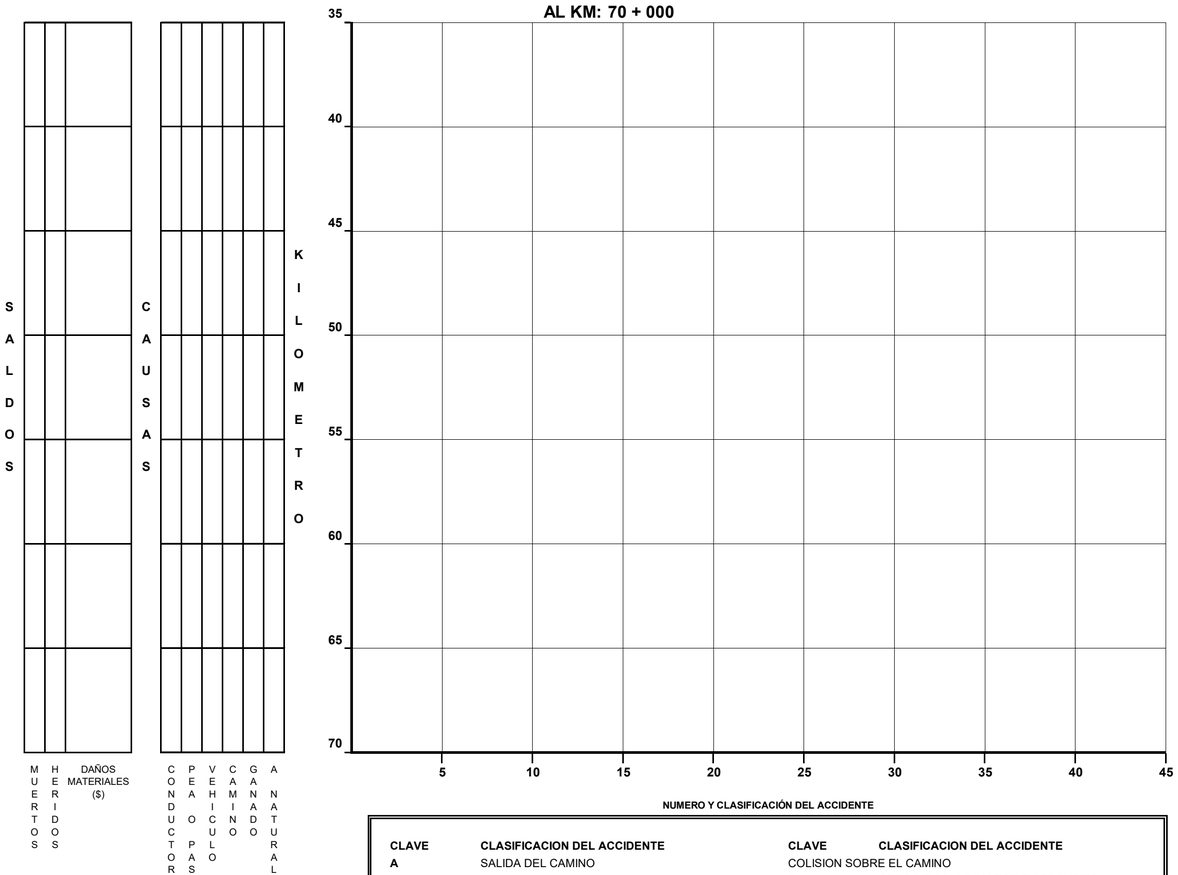

CLAVE	CLASIFICACION DEL ACCIDENTE	CLAVE	CLASIFICACION DEL ACCIDENTE
A	SALIDA DEL CAMINO	COLISION SOBRE EL CAMINO	
		G	OTRO VEHICULO MOTOR EN TRANSITO
SIN COLISION SOBRE EL CAMINO		**H**	OTRO VEHICULO MOTOR POR ALCANCE
B	VOLCADURA	**J**	VEHICULO MOTOR ESTACIONADO
C	CAIDA DE PASAJERO	**K**	FERROCARRIL
D	INCENDIO	**L**	BICICLETA
E	OTROS	**M**	ANIMAL
COLISION SOBRE EL CAMINO		**N**	OBJETO FIJO
F	PEATON (ATROPELLAMIENTO)	**O**	OTROS OBJETOS

ACCIDENTES EQUIVALENTES A DAÑOS MATERIALES
✞ UN MUERTO = 6 ACCIDENTES
✡ UN HERIDO = 2 ACCIDENTES

ACCIDENTES POR KILOMETRO
(2 0 0 4)

CARRETERA : RAMAL A ZONA NAVAL
TRAMO: RAMAL A BASE NAVAL

DEL KM: 0 + 000
AL KM: 35 + 000

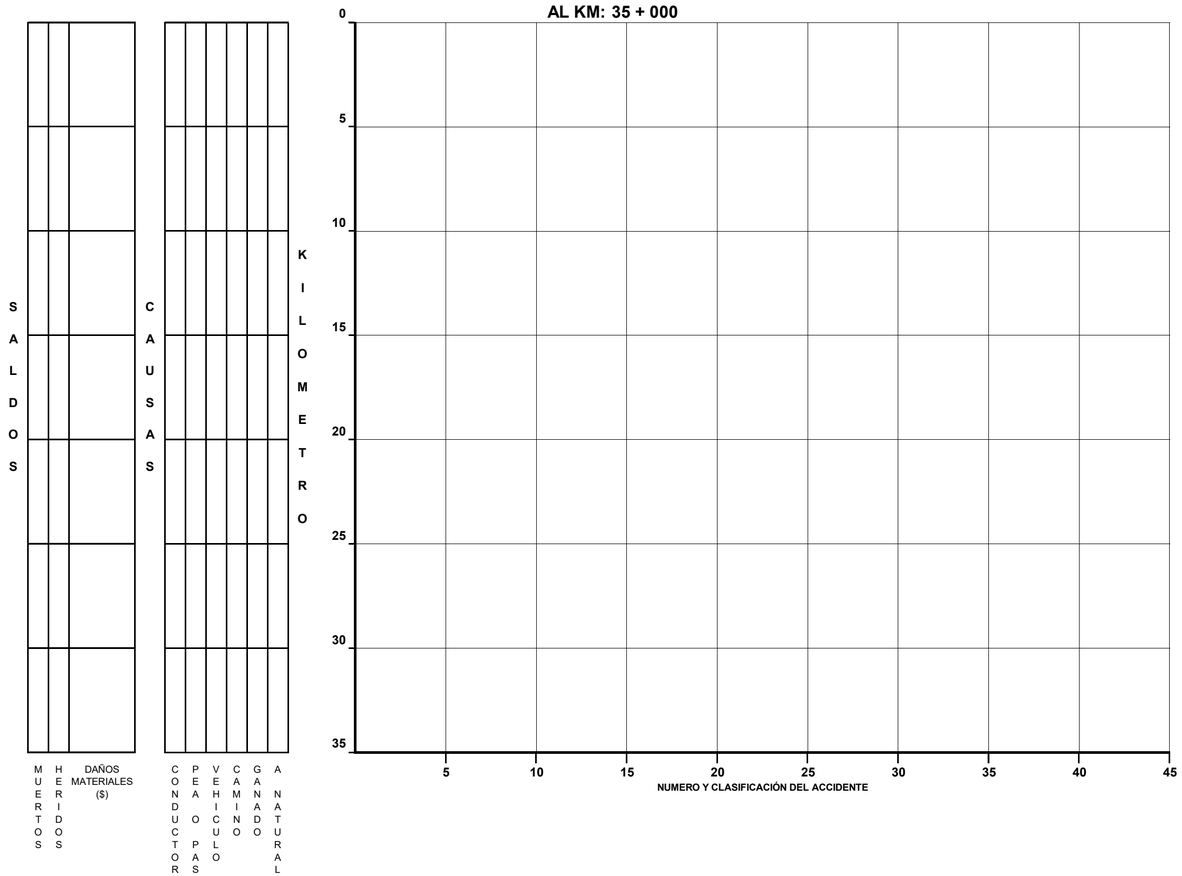

DEL KM: 35 + 000
AL KM: 70 + 000

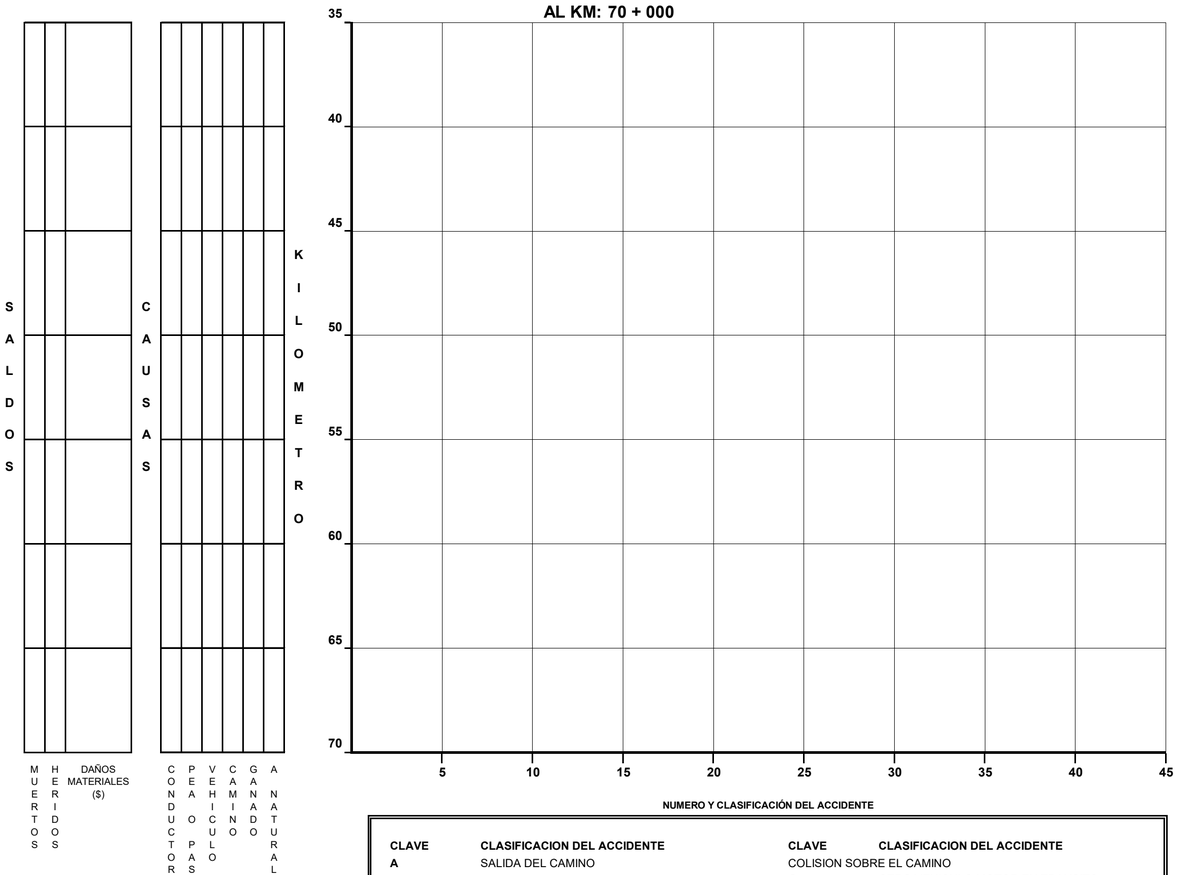

CLAVE	CLASIFICACION DEL ACCIDENTE	CLAVE	CLASIFICACION DEL ACCIDENTE
A	SALIDA DEL CAMINO	COLISION SOBRE EL CAMINO	
		G	OTRO VEHICULO MOTOR EN TRANSITO
SIN COLISION SOBRE EL CAMINO		**H**	OTRO VEHICULO MOTOR POR ALCANCE
B	VOLCADURA	**J**	VEHICULO MOTOR ESTACIONADO
C	CAIDA DE PASAJERO	**K**	FERROCARRIL
D	INCENDIO	**L**	BICICLETA
E	OTROS	**M**	ANIMAL
COLISION SOBRE EL CAMINO		**N**	OBJETO FIJO
F	PEATON (ATROPELLAMIENTO)	**O**	OTROS OBJETOS

ACCIDENTES EQUIVALENTES A DAÑOS MATERIALES
✝ UN MUERTO = 6 ACCIDENTES
✡ UN HERIDO = 2 ACCIDENTES

ACCIDENTES POR KILOMETRO
(2 0 0 4)

CARRETERA : RAMAL A ZONA ARQUEOLÓGICA DE PALENQUE
TRAMO: RAMAL A ZONA ARQUEOLÓGICA DE PALENQUE

DEL KM: 0 + 000
AL KM: 35 + 000

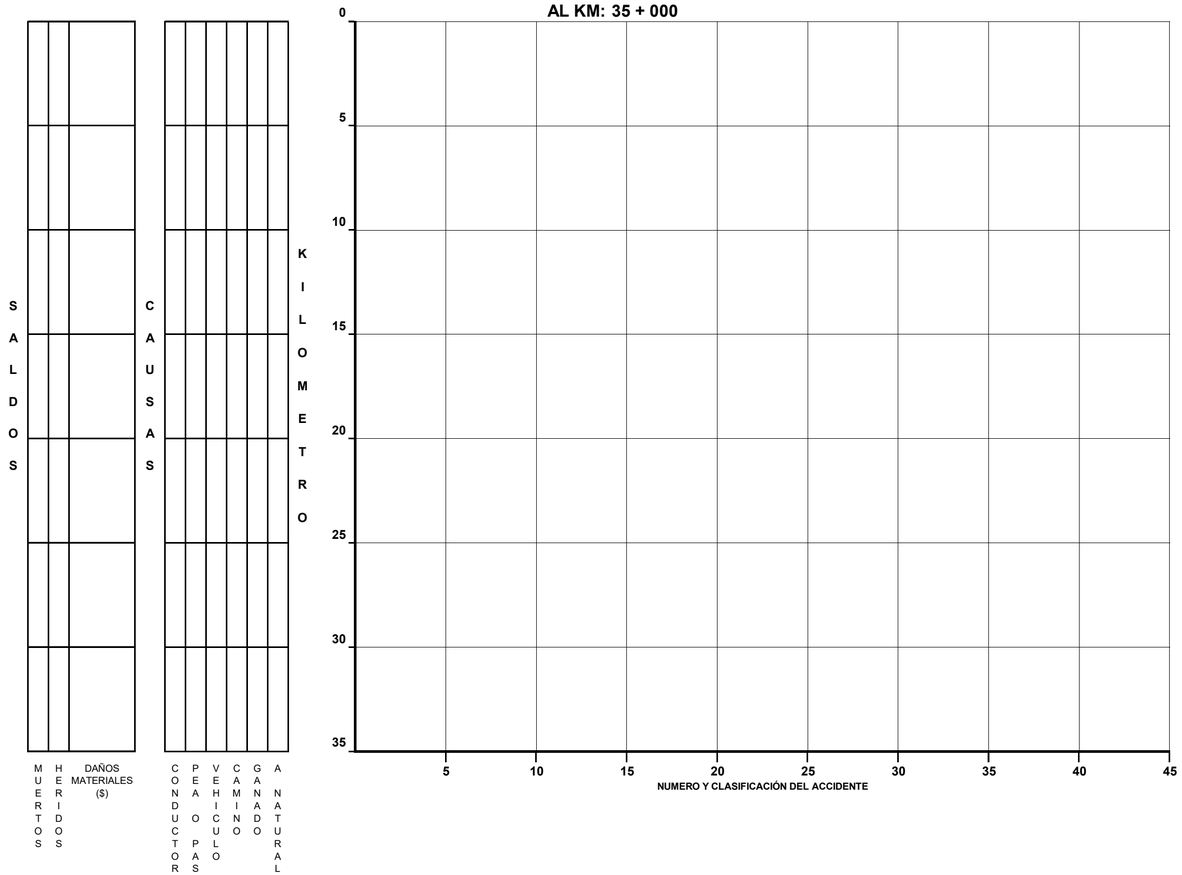

DEL KM: 35 + 000
AL KM: 70 + 000

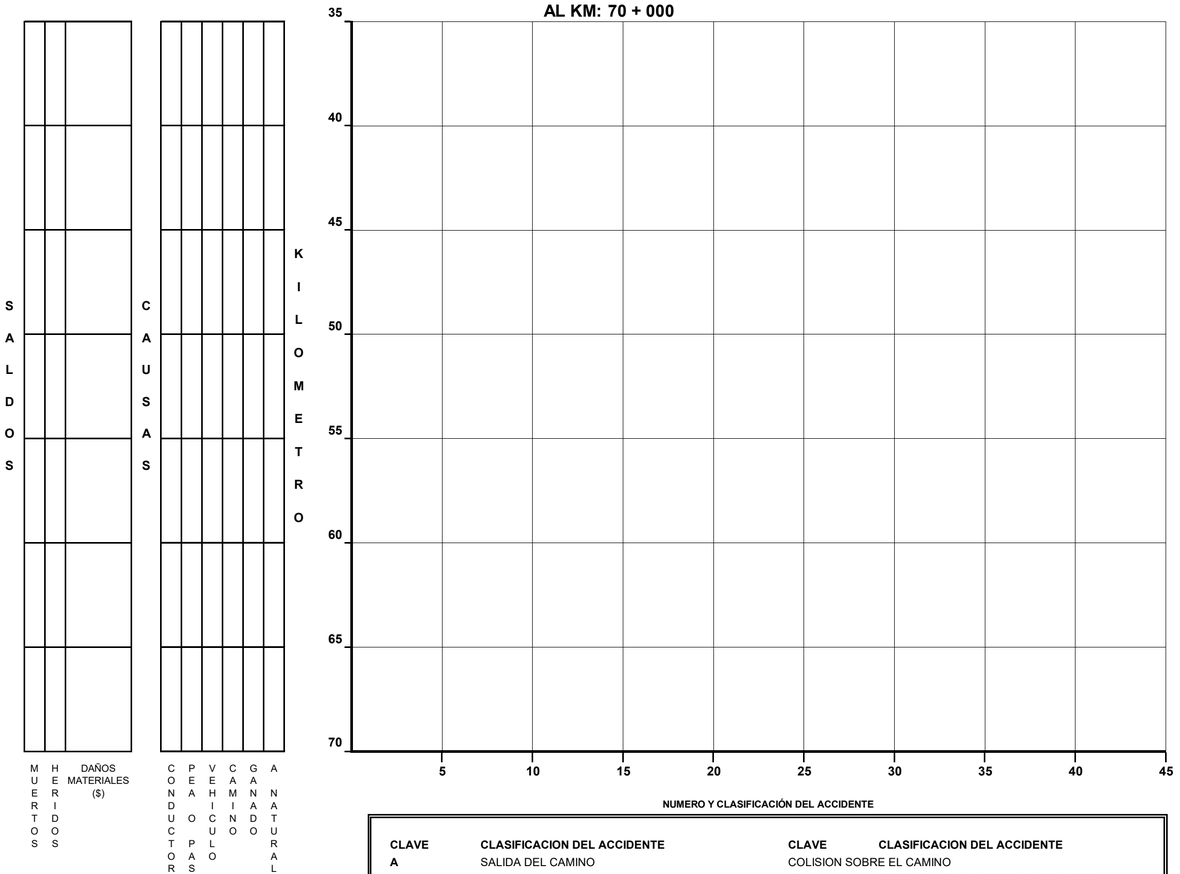

CLAVE	CLASIFICACION DEL ACCIDENTE	CLAVE	CLASIFICACION DEL ACCIDENTE
A	SALIDA DEL CAMINO	COLISION SOBRE EL CAMINO	
		G	OTRO VEHICULO MOTOR EN TRANSITO
SIN COLISION SOBRE EL CAMINO		**H**	OTRO VEHICULO MOTOR POR ALCANCE
B	VOLCADURA	**J**	VEHICULO MOTOR ESTACIONADO
C	CAIDA DE PASAJERO	**K**	FERROCARRIL
D	INCENDIO	**L**	BICICLETA
E	OTROS	**M**	ANIMAL
COLISION SOBRE EL CAMINO		**N**	OBJETO FIJO
F	PEATON (ATROPELLAMIENTO)	**O**	OTROS OBJETOS

ACCIDENTES EQUIVALENTES A DAÑOS MATERIALES
✞ UN MUERTO = 6 ACCIDENTES
✡ UN HERIDO = 2 ACCIDENTES

ACCIDENTES POR KILOMETRO
(2 0 0 4)

CARRETERA : RAMAL A AGUA AZUL
TRAMO: RAMAL A CASCADAS DE AGUA AZUL

DEL KM: 0 + 000
AL KM: 35 + 000

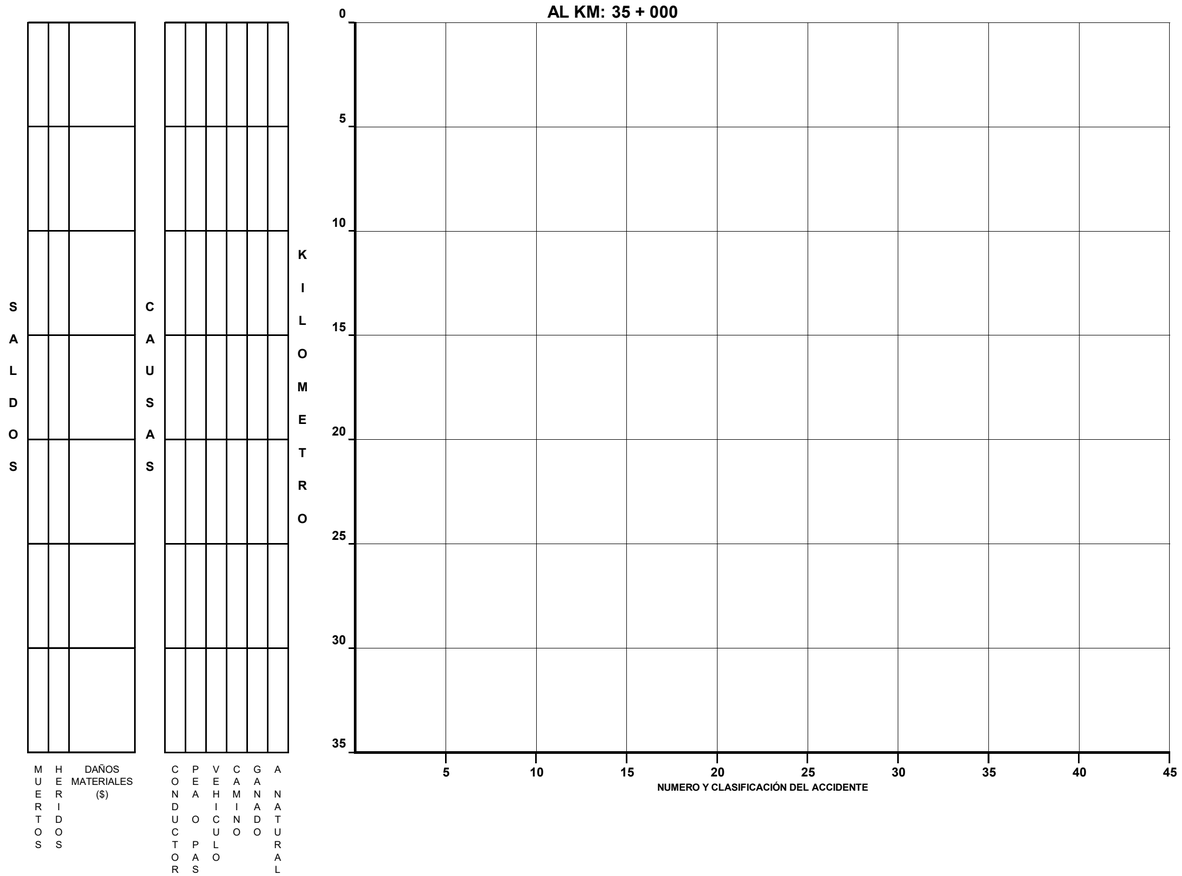

DEL KM: 35 + 000
AL KM: 70 + 000

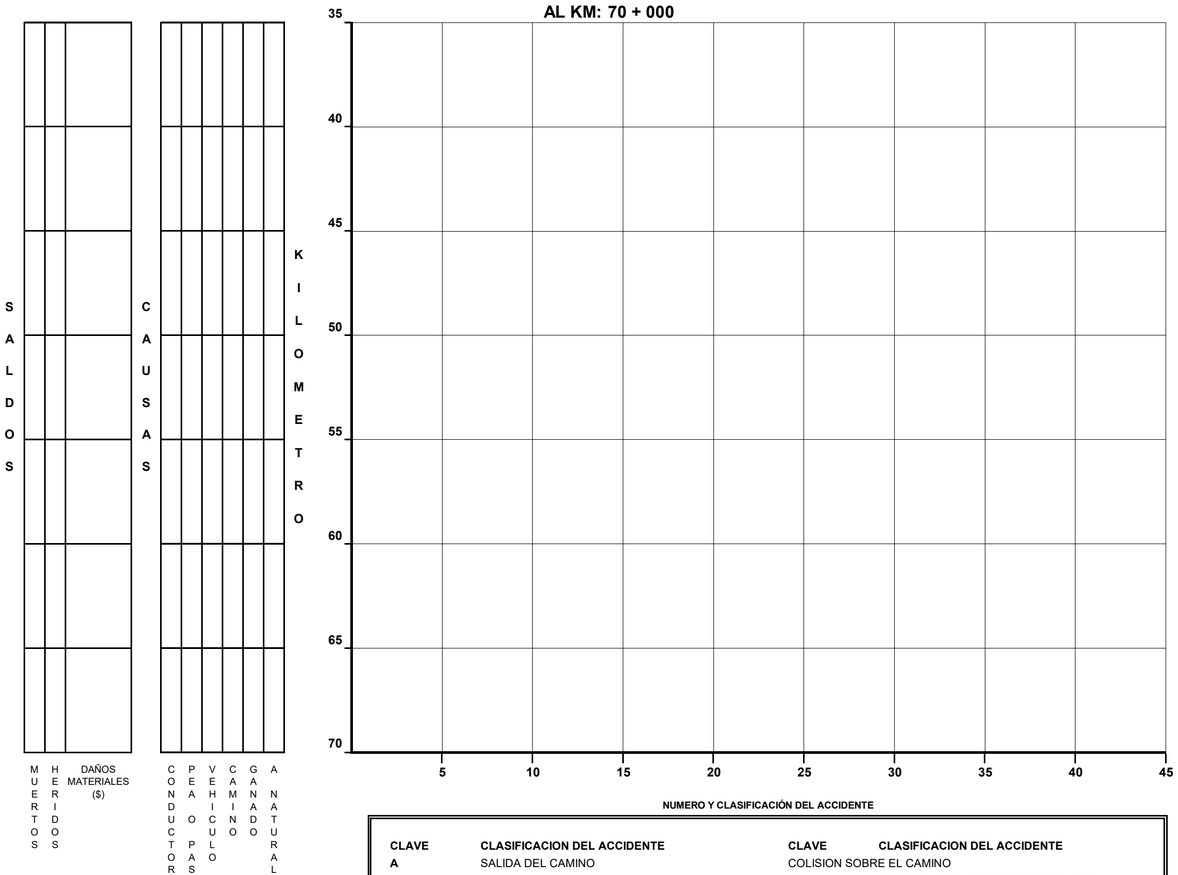

CLAVE	CLASIFICACION DEL ACCIDENTE	CLAVE	CLASIFICACION DEL ACCIDENTE
A	SALIDA DEL CAMINO	COLISION SOBRE EL CAMINO	
		G	OTRO VEHICULO MOTOR EN TRANSITO
SIN COLISION SOBRE EL CAMINO		**H**	OTRO VEHICULO MOTOR POR ALCANCE
B	VOLCADURA	**J**	VEHICULO MOTOR ESTACIONADO
C	CAIDA DE PASAJERO	**K**	FERROCARRIL
D	INCENDIO	**L**	BICICLETA
E	OTROS	**M**	ANIMAL
COLISION SOBRE EL CAMINO		**N**	OBJETO FIJO
F	PEATON (ATROPELLAMIENTO)	**O**	OTROS OBJETOS

ACCIDENTES EQUIVALENTES A DAÑOS MATERIALES
✞ UN MUERTO = 6 ACCIDENTES
✡ UN HERIDO = 2 ACCIDENTES

ACCIDENTES POR KILOMETRO
(2 0 0 4)

CARRETERA : PUERTO MADERO - ESCOLLERAS
TRAMO: RAMAL A ESCOLLERAS DE PUERTO MADERO

DEL KM: 0 + 000
AL KM: 35 + 000

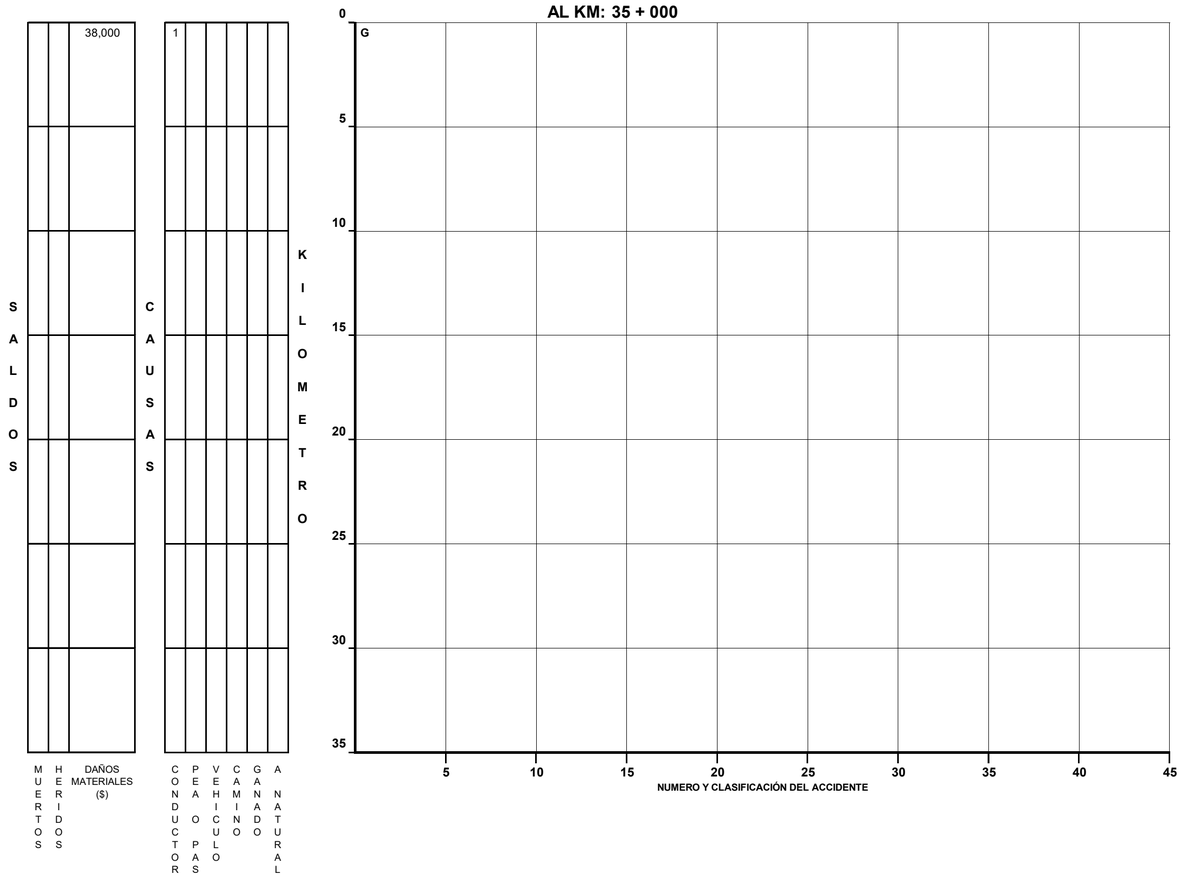

DEL KM: 35 + 000
AL KM: 70 + 000

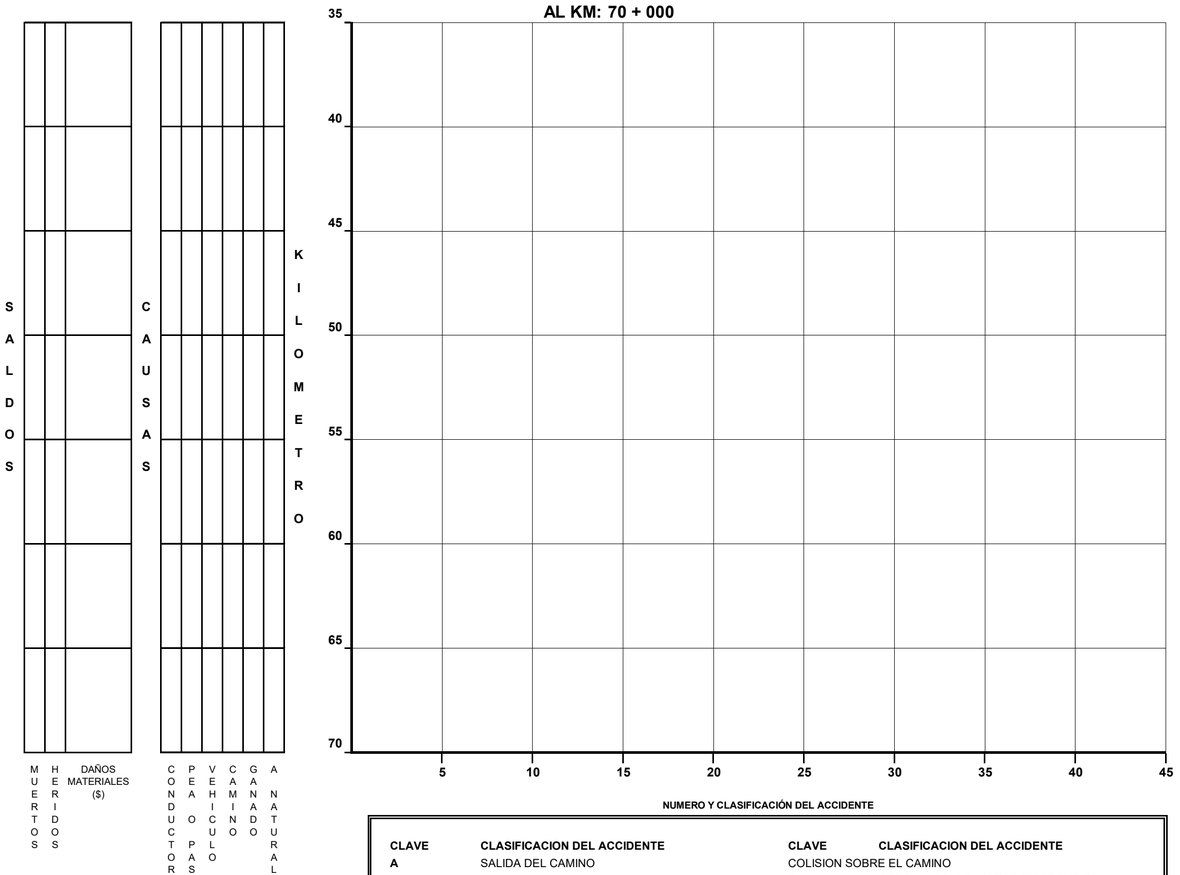

CLAVE	CLASIFICACION DEL ACCIDENTE	CLAVE	CLASIFICACION DEL ACCIDENTE
A	SALIDA DEL CAMINO	COLISION SOBRE EL CAMINO	
		G	OTRO VEHICULO MOTOR EN TRANSITO
SIN COLISION SOBRE EL CAMINO		**H**	OTRO VEHICULO MOTOR POR ALCANCE
B	VOLCADURA	**J**	VEHICULO MOTOR ESTACIONADO
C	CAIDA DE PASAJERO	**K**	FERROCARRIL
D	INCENDIO	**L**	BICICLETA
E	OTROS	**M**	ANIMAL
COLISION SOBRE EL CAMINO		**N**	OBJETO FIJO
F	PEATON (ATROPELLAMIENTO)	**O**	OTROS OBJETOS

ACCIDENTES EQUIVALENTES A DAÑOS MATERIALES
✞ UN MUERTO = 6 ACCIDENTES
✡ UN HERIDO = 2 ACCIDENTES

ACCIDENTES POR KILOMETRO
(2 0 0 4)

CARRETERA : LAS CHOAPAS - OCOZOCOAUTLA
TRAMO: LAS CHOAPAS - OCOZOCOAUTLA

DEL KM: 0 + 000
AL KM: 35 + 000

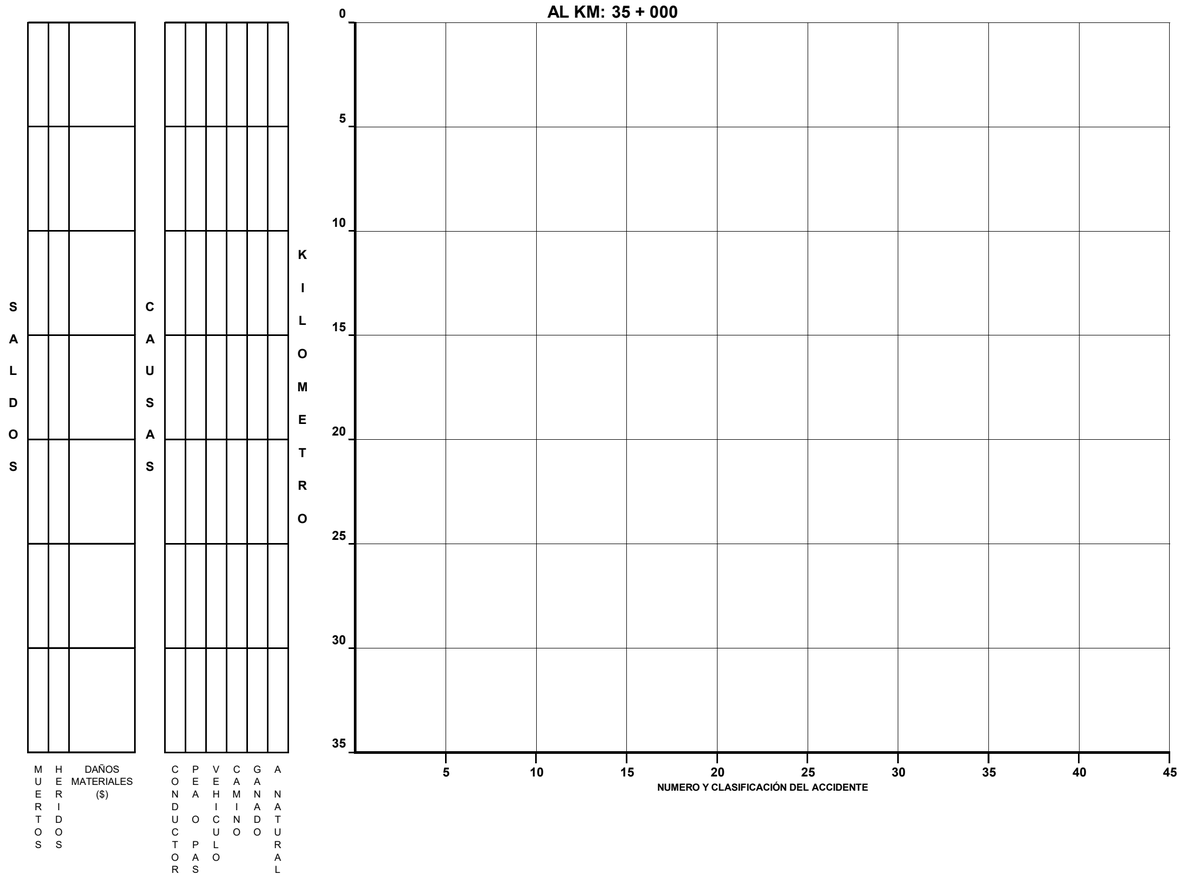

DEL KM: 35 + 000
AL KM: 70 + 000

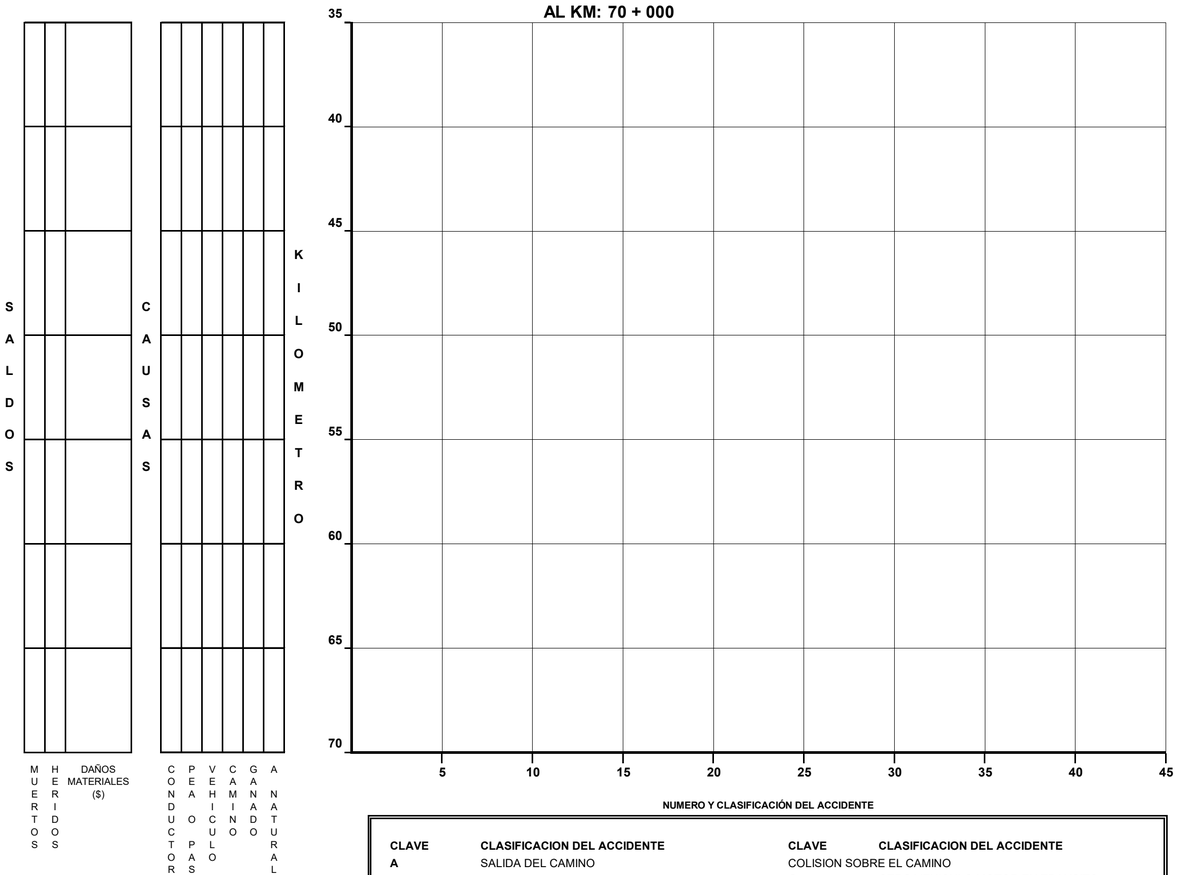

CLAVE	CLASIFICACION DEL ACCIDENTE	CLAVE	CLASIFICACION DEL ACCIDENTE
A	SALIDA DEL CAMINO	COLISION SOBRE EL CAMINO	
		G	OTRO VEHICULO MOTOR EN TRANSITO
SIN COLISION SOBRE EL CAMINO		**H**	OTRO VEHICULO MOTOR POR ALCANCE
B	VOLCADURA	**J**	VEHICULO MOTOR ESTACIONADO
C	CAIDA DE PASAJERO	**K**	FERROCARRIL
D	INCENDIO	**L**	BICICLETA
E	OTROS	**M**	ANIMAL
COLISION SOBRE EL CAMINO		**N**	OBJETO FIJO
F	PEATON (ATROPELLAMIENTO)	**O**	OTROS OBJETOS

ACCIDENTES EQUIVALENTES A DAÑOS MATERIALES
✝ UN MUERTO = 6 ACCIDENTES
✡ UN HERIDO = 2 ACCIDENTES

ACCIDENTES POR KILOMETRO
(2 0 0 4)

CARRETERA : LAS CHOAPAS - OCOZOCOAUTLA
TRAMO: LAS CHOAPAS - OCOZOCOAUTLA

DEL KM: 70 + 000
AL KM: 105 + 000

SALDOS			CAUSAS						KILOMETRO
MUERTOS	HERIDOS	DAÑOS MATERIALES ($)	CONDUCTOR	PEAO PAS	VEHICULO	CAMINO	GANADO	ANATURAL	
									70
									75
									80
									85
									90
			1						95
									100
	1	150,000	1						105

M ✡ ✡

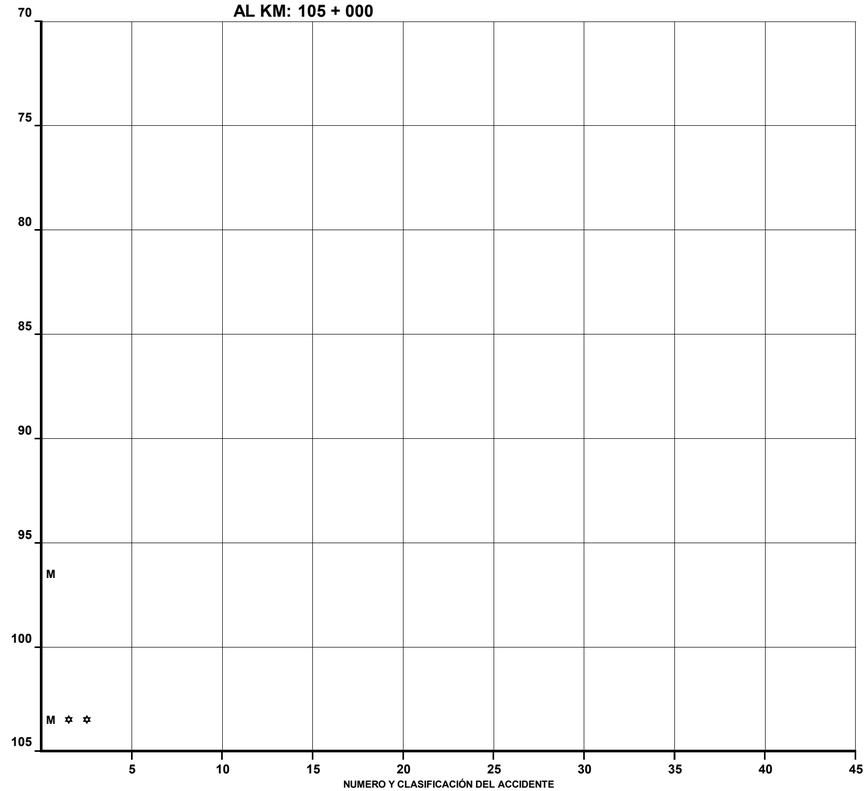

DEL KM: 105 + 000
AL KM: 140 + 000

SALDOS			CAUSAS						KILOMETRO
MUERTOS	HERIDOS	DAÑOS MATERIALES ($)	CONDUCTOR	PEAO PAS	VEHICULO	CAMINO	GANADO	ANATURAL	
									105
									110
									115
			1						120
									125
									130
									135
			1						140

D

G

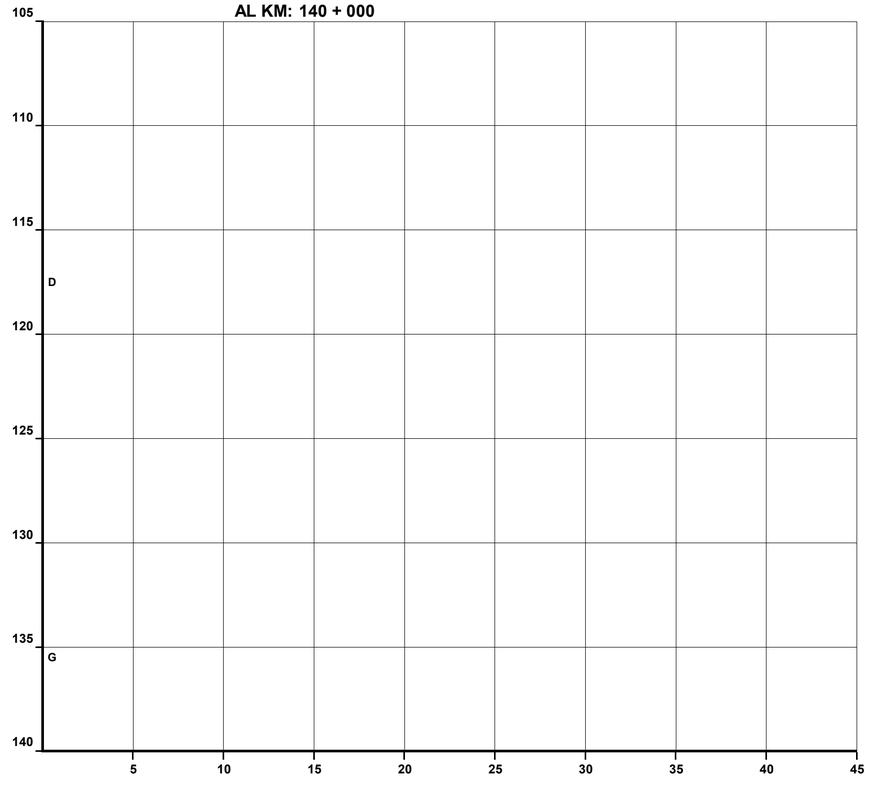

CLAVE	CLASIFICACION DEL ACCIDENTE	CLAVE	CLASIFICACION DEL ACCIDENTE
A	SALIDA DEL CAMINO	COLISION SOBRE EL CAMINO	
		G	OTRO VEHICULO MOTOR EN TRANSITO
SIN COLISION SOBRE EL CAMINO		**H**	OTRO VEHICULO MOTOR POR ALCANCE
B	VOLCADURA	**J**	VEHICULO MOTOR ESTACIONADO
C	CAIDA DE PASAJERO	**K**	FERROCARRIL
D	INCENDIO	**L**	BICICLETA
E	OTROS	**M**	ANIMAL
COLISION SOBRE EL CAMINO		**N**	OBJETO FIJO
F	PEATON (ATROPELLAMIENTO)	**O**	OTROS OBJETOS

ACCIDENTES EQUIVALENTES A DAÑOS MATERIALES
✞ UN MUERTO = 6 ACCIDENTES
✡ UN HERIDO = 2 ACCIDENTES

ACCIDENTES POR KILOMETRO
(2 0 0 4)

CARRETERA : LAS CHOAPAS - OCOZOCOAUTLA
TRAMO: LAS CHOAPAS - OCOZOCOAUTLA

DEL KM: 105 + 000
AL KM: 175 + 000

KILOMETRO	MUERTOS	HERIDOS	DAÑOS MATERIALES ($)	CONDUCTOR	PEAO	PAS	VEHICULO	CAMINO	GANADO	ANATURAL	SALDOS	CAUSAS
140–145												
145–150												
150–155		1	8,000				1					
155–160				1								
160–165				1 1								
165–170												
170–175		11	140,000	2								

NUMERO Y CLASIFICACIÓN DEL ACCIDENTE

KILOMETRO	A	B	C	D	E	F	G	H	J	K	L	M	N	O
140–145														
145–150														
150–155	A ✡ ✡						G							
155–160							G N							
160–165														
165–170														
170–175								G H ✡						

DEL KM: 175 + 000
AL KM: 210 + 000

KILOMETRO	MUERTOS	HERIDOS	DAÑOS MATERIALES ($)	CONDUCTOR	PEAO	PAS	VEHICULO	CAMINO	GANADO	ANATURAL	SALDOS	CAUSAS
175–180				3 1								
180–185				1								
185–190												
190–195												
195–200				1								
200–205												
205–210												

NUMERO Y CLASIFICACIÓN DEL ACCIDENTE

KILOMETRO	A	B	C	D	E	F	G	H	J	K	L	M	N	O
175–180		B	B				G							
180–185	A													
185–190														
190–195					E									
195–200														
200–205														
205–210														

CLAVE	CLASIFICACION DEL ACCIDENTE	CLAVE	CLASIFICACION DEL ACCIDENTE
A	SALIDA DEL CAMINO	COLISION SOBRE EL CAMINO	
		G	OTRO VEHICULO MOTOR EN TRANSITO
SIN COLISION SOBRE EL CAMINO		**H**	OTRO VEHICULO MOTOR POR ALCANCE
B	VOLCADURA	**J**	VEHICULO MOTOR ESTACIONADO
C	CAIDA DE PASAJERO	**K**	FERROCARRIL
D	INCENDIO	**L**	BICICLETA
E	OTROS	**M**	ANIMAL
COLISION SOBRE EL CAMINO		**N**	OBJETO FIJO
F	PEATON (ATROPELLAMIENTO)	**O**	OTROS OBJETOS

ACCIDENTES EQUIVALENTES A DAÑOS MATERIALES
✞ UN MUERTO = 6 ACCIDENTES
✡ UN HERIDO = 2 ACCIDENTES

ACCIDENTES POR KILOMETRO
(2 0 0 4)

CARRETERA : TUXTLA GUTIÉRREZ - SAN CRISTÓBAL DE LAS CASAS
TRAMO: TUXTLA GUTIÉRREZ - SAN CRISTÓBAL DE LAS CASAS

DEL KM: 0 + 000
AL KM: 35 + 000

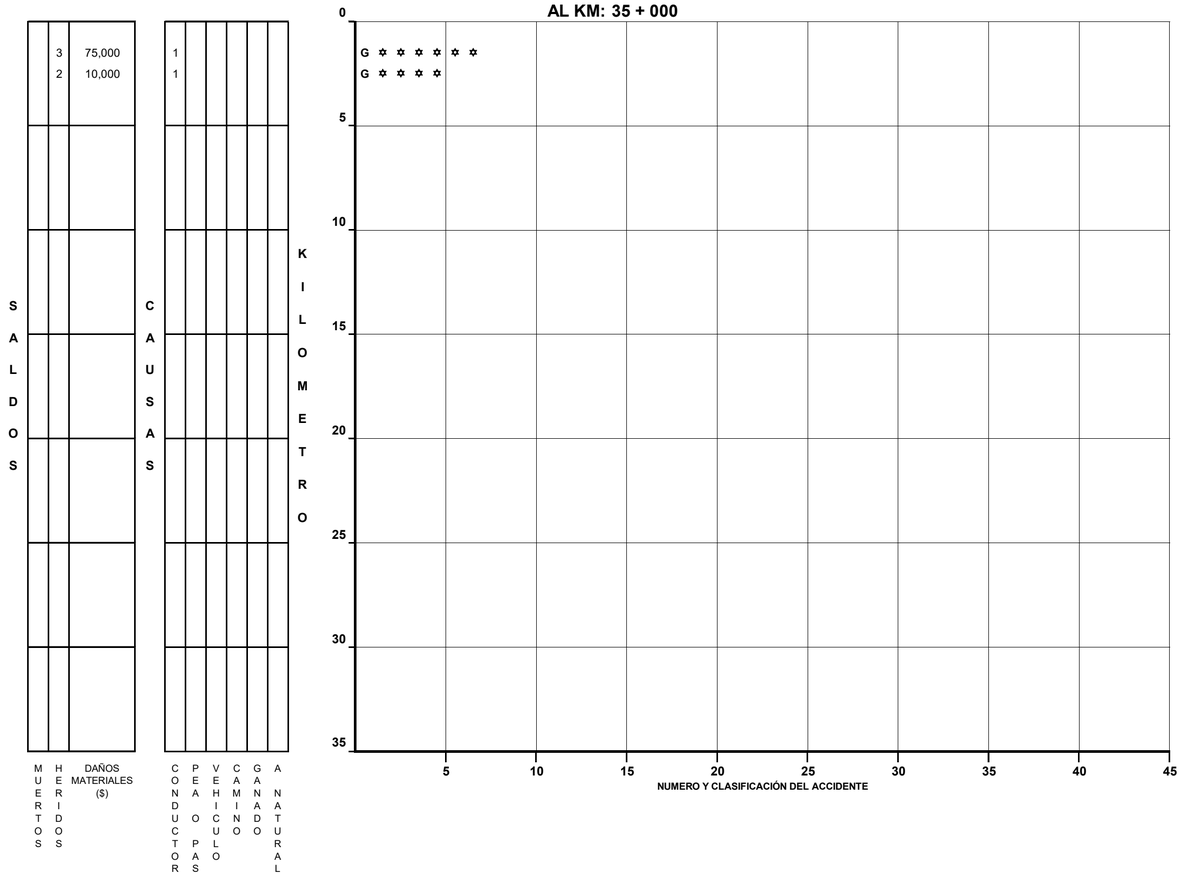

DEL KM: 35 + 000
AL KM: 70 + 000

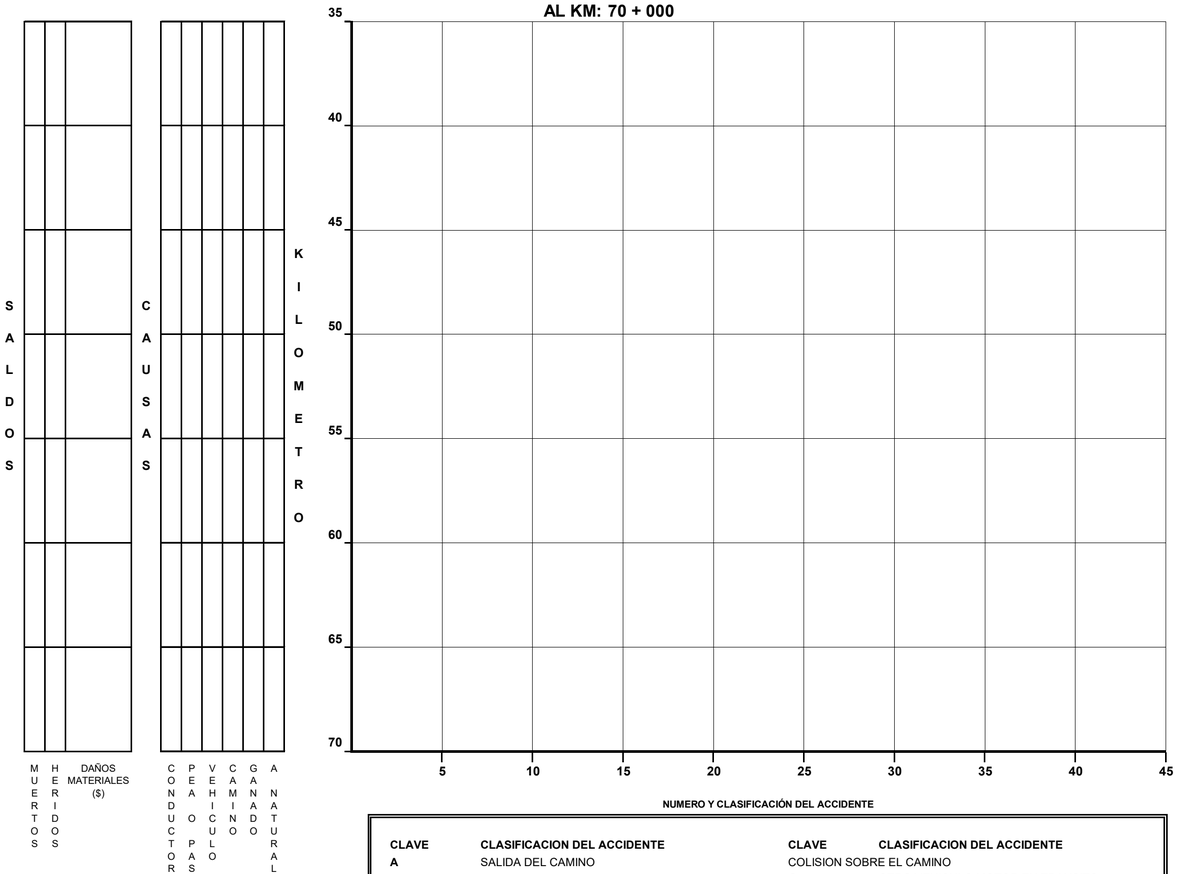

CLAVE	CLASIFICACION DEL ACCIDENTE
A	SALIDA DEL CAMINO
SIN COLISION SOBRE EL CAMINO	
B	VOLCADURA
C	CAIDA DE PASAJERO
D	INCENDIO
E	OTROS
COLISION SOBRE EL CAMINO	
F	PEATON (ATROPELLAMIENTO)

CLAVE	CLASIFICACION DEL ACCIDENTE
COLISION SOBRE EL CAMINO	
G	OTRO VEHICULO MOTOR EN TRANSITO
H	OTRO VEHICULO MOTOR POR ALCANCE
J	VEHICULO MOTOR ESTACIONADO
K	FERROCARRIL
L	BICICLETA
M	ANIMAL
N	OBJETO FIJO
O	OTROS OBJETOS

ACCIDENTES EQUIVALENTES A DAÑOS MATERIALES
✞ UN MUERTO = 6 ACCIDENTES
✡ UN HERIDO = 2 ACCIDENTES

CAUSANTE PRINCIPAL DEL ACCIDENTE (en porcentaje)
(2 0 0 4)

C H I A P A S

CARRETERA Y TRAMO	CONDUCTOR	PEATON O PASAJERO	VEHICULO	CAMINO	IRRUPCION DE GANADO	AGENTE NATURAL
TAPANATEPEC - TALISMAN LIM. EDOS. OAX/CHIS - TALISMAN	80.75	0.00	13.04	3.11	0.00	3.11
TUXTLA GUTIERREZ - CD. CUAUHTEMOC	90.24	0.00	9.76	0.00	0.00	0.00
TAPANATEPEC - TUXTLA GUTIERREZ LIM. EDOS. OAX/CHIS - TUXTLA GUTIERREZ	98.18	0.00	1.82	0.00	0.00	0.00
CATAZAJA - T.C.(TUXTLA GTZ-CD. CUAUHTEMOC) PLAYAS DE CATAZAJA - RANCHO NUEVO	96.72	0.00	3.28	0.00	0.00	0.00
VILLAHERMOSA - ESCOPETAZO LIM. EDOS. TAB/CHIS - "T" ESCOPETAZO	100.00	0.00	0.00	0.00	0.00	0.00
HUIXTLA - "T" EL JOCOTE	95.24	0.00	4.76	0.00	0.00	0.00
LAS CRUCES - ARRIAGA	88.89	0.00	11.11	0.00	0.00	0.00
TAPACHULA - PUERTO MADERO	100.00	0.00	0.00	0.00	0.00	0.00
RAMAL A CD. HIDALGO	100.00	0.00	0.00	0.00	0.00	0.00
RAMAL A UNION JUAREZ	100.00	0.00	0.00	0.00	0.00	0.00
T.C.(TAPACHULA-PTO. MADERO) - CD. HIDALGO JARITAS - CD. HIDALGO	83.33	0.00	12.50	4.17	0.00	0.00
LAS LIMAS - ANGOSTURA RAMAL A LA ANGOSTURA	100.00	0.00	0.00	0.00	0.00	0.00
TERAN - CHICOASEN RAMAL A PRESA CHICOASEN	100.00	0.00	0.00	0.00	0.00	0.00

CAUSANTE PRINCIPAL DEL ACCIDENTE (en porcentaje)
(2 0 0 4)

C H I A P A S

CARRETERA Y TRAMO	CONDUCTOR	PEATON O PASAJERO	VEHICULO	CAMINO	IRRUPCION DE GANADO	AGENTE NATURAL
LAS DELICIAS - LA POCHOTA ALTERNA A BERRIOZABAL	80.00	0.00	20.00	0.00	0.00	0.00
LIBRAMIENTO DE OCOZOCOAUTLA	100.00	0.00	0.00	0.00	0.00	0.00
BENEMERITO DE LAS AMERICAS - PALENQUE FRONTERIZA DEL SUR	100.00	0.00	0.00	0.00	0.00	0.00
LA TRINITARIA - BENEMERITO DE LAS AMERICAS RAMAL A LAGOS DE MONTEBELLO	100.00	0.00	0.00	0.00	0.00	0.00
RAMAL A PARQUE CAÑON DEL SUMIDERO	0.00	0.00	0.00	0.00	0.00	0.00
RAMAL A PUERTO ARISTA	100.00	0.00	0.00	0.00	0.00	0.00
RAMAL A PAREDON	100.00	0.00	0.00	0.00	0.00	0.00
BENEMERITO DE LAS AMERICAS - PALENQUE RAMAL A RUINAS DE BONAMPAK	0.00	0.00	0.00	0.00	0.00	0.00
RAMAL A PESQUERIA LA GLORIA	0.00	0.00	0.00	0.00	0.00	0.00
RAMAL A BASE NAVAL	0.00	0.00	0.00	0.00	0.00	0.00
RAMAL A ZONA ARQUEOLOGICA DE PALENQUE	0.00	0.00	0.00	0.00	0.00	0.00
RAMAL A CASCADAS DE AGUA AZUL	0.00	0.00	0.00	0.00	0.00	0.00
PUERTO MADERO - ESCOLLERAS RAMAL A ESCOLLERAS DE PUERTO MADERO	100.00	0.00	0.00	0.00	0.00	0.00

CAUSANTE PRINCIPAL DEL ACCIDENTE (en porcentaje)
(2 0 0 4)

C H I A P A S

CARRETERA Y TRAMO	CONDUCTOR	PEATON O PASAJERO	VEHICULO	CAMINO	IRRUPCION DE GANADO	AGENTE NATURAL
LAS CHOAPAS - OCOZOCOAUTLA (D)	93.75	0.00	6.25	0.00	0.00	0.00
TUXTLA GUTIÉRREZ - SAN CRISTÓBAL DE LAS CASAS (D)	100.00	0.00	0.00	0.00	0.00	0.00

TOTAL DE CAUSANTES PRINCIPALES DEL ACCIDENTE (en porcentaje)

C H I A P A S	90.20	0.00	7.80	1.09	0.00	0.91

DATOS DEL LUGAR DEL ACCIDENTE Y CONTROL DEL TRANSITO
(2 0 0 4)

C H I A P A S

CARRETERA Y TRAMO	ALINEAMIENTO VERTICAL				ALINEAMIENTO HORIZONTAL												CONTROL DE TRANSITO EXISTENTE												
	PENDIENTE	CIMA	COLUMPIO	A NIVEL	TANGENTE	CURVA ABIERTA	CURVA CERRADA	ENTRONQUE	PUENTE O TUNEL	INTERSECCION	CALLEJON	ACCESO PRIVADO	CRUCE FFCC	ZONA PORTUARIA	TRAMO EN CONSTRUCCION	OTRO	SEÑAL INFORMATIVA	SEÑAL PREVENTIVA	SEÑAL RESTRICTIVA	SEMAFORO	AGENTE O GUARDAVIA	BARRERA O ISLETA	RAYAS LATERALES	RAYA CENTRAL	VIBRADORES	ABANDERAMIENTO	BANDEREROS	OTRO CONTROL	SIN CONTROL
TAPANATEPEC - TALISMAN LIM. EDOS. OAX/CHIS - TALISMAN	61			100	116	30	14									1	88	93	103			1	147	150	5				1
TUXTLA GUTIERREZ - CD. CUAUHTEMOC	70			53	69	19	34			1							91	106	108				112	113	3	2		2	
TAPANATEPEC - TUXTLA GUTIERREZ LIM. EDOS. OAX/CHIS - TUXTLA GUTIERREZ	35	1		19	32	5	18										24	46	49				52	52				2	
CATAZAJA - T.C.(TUXTLA GTZ-CD. CUAUHTEMOC) PLAYAS DE CATAZAJA - RANCHO NUEVO	45			16	14	10	37										15	27	20				45	53				1	1
VILLAHERMOSA - ESCOPETAZO LIM. EDOS. TAB/CHIS - "T" ESCOPETAZO	14			6	5	4	11										16	17	18				17	16					
HUIXTLA - "T" EL JOCOTE	15			6	8	3	10											6	7				16	17					
LAS CRUCES - ARRIAGA	5			4	1	3	5										3	9	9				9	9					
TAPACHULA - PUERTO MADERO				10	10												3	5	6				8	8					
RAMAL A CD. HIDALGO	2			10	12												3	3	4				11	12					
RAMAL A UNION JUAREZ	1			1	2													2	1				2	2					
T.C.(TAPACHULA-PTO. MADERO) - CD. HIDALGO JARITAS - CD. HIDALGO				24	20		3	1									8	10	11				21	21					
LAS LIMAS - ANGOSTURA RAMAL A LA ANGOSTURA	2			4	4		2										4	4	5				5	6					
TERAN - CHICOASEN RAMAL A PRESA CHICOASEN	7			3	4	2	3									1	5	8	9				8	9					

DATOS DEL LUGAR DEL ACCIDENTE Y CONTROL DEL TRANSITO
(2 0 0 4)

C H I A P A S

CARRETERA Y TRAMO	ALINEAMIENTO VERTICAL				ALINEAMIENTO HORIZONTAL												CONTROL DE TRANSITO EXISTENTE												
	PENDIENTE	CIMA	COLUMPIO	A NIVEL	TANGENTE	CURVA ABIERTA	CURVA CERRADA	ENTRONQUE	PUENTE O TUNEL	INTERSECCION	CALLEJON	ACCESO PRIVADO	CRUCE FFCC	ZONA PORTUARIA	TRAMO EN CONSTRUCCION	OTRO	SEÑAL INFORMATIVA	SEÑAL PREVENTIVA	SEÑAL RESTRICTIVA	SEMAFORO	AGENTE O GUARDAVIA	BARRERA O ISLETA	RAYAS LATERALES	RAYA CENTRAL	VIBRADORES	ABANDERAMIENTO	BANDEREROS	OTRO CONTROL	SIN CONTROL
LAS DELICIAS - LA POCHOTA ALTERNA A BERRIOZABAL	4			1	2	1	2										3	5	5				5	5					
LIBRAMIENTO DE OCOZOCOAUTLA	1					1											1	1	1				1	1					
BENEMERITO DE LAS AMERICAS - PALENQUE FRONTERIZA DEL SUR	1						1										1	1	1				1	1					
LA TRINITARIA - BENEMERITO DE LAS AMERICAS RAMAL A LAGOS DE MONTEBELLO				3	3												1	2	2				2	2	1				
RAMAL A PARQUE CAÑON DEL SUMIDERO																													
RAMAL A PUERTO ARISTA	1			6	7												6	6	6				6	6					
RAMAL A PAREDON				1	1												1	1	1				1	1					
BENEMERITO DE LAS AMERICAS - PALENQUE RAMAL A RUINAS DE BONAMPAK																													
RAMAL A PESQUERIA LA GLORIA																													
RAMAL A BASE NAVAL																													
RAMAL A ZONA ARQUEOLOGICA DE PALENQUE																													
RAMAL A CASCADAS DE AGUA AZUL																													
PUERTO MADERO - ESCOLLERAS RAMAL A ESCOLLERAS DE PUERTO MADERO				1	1																			1					

DATOS DEL LUGAR DEL ACCIDENTE Y CONTROL DEL TRANSITO
(2 0 0 4)

C H I A P A S

CARRETERA Y TRAMO	ALINEAMIENTO VERTICAL				ALINEAMIENTO HORIZONTAL												CONTROL DE TRANSITO EXISTENTE												
	PENDIENTE	CIMA	COLUMPIO	A NIVEL	TANGENTE	CURVA ABIERTA	CURVA CERRADA	ENTRONQUE	PUENTE O TUNEL	INTERSECCION	CALLEJON	ACCESO PRIVADO	CRUCE FFCC	ZONA PORTUARIA	TRAMO EN CONSTRUCCION	OTRO	SEÑAL INFORMATIVA	SEÑAL PREVENTIVA	SEÑAL RESTRICTIVA	SEMAFORO	AGENTE O GUARDAVIA	BARRERA O ISLETA	RAYAS LATERALES	RAYA CENTRAL	VIBRADORES	ABANDERAMIENTO	BANDEREROS	OTRO CONTROL	SIN CONTROL
LAS CHOAPAS - OCOZOCOAUTLA (D)	16				15	1												2	1				3	3					
TUXTLA GUTIÉRREZ - SAN CRISTÓBAL DE LAS CASAS (D)	1			1	2												2	2	2				2	2					

TOTAL DATOS DEL LUGAR DEL ACCIDENTE Y CONTROL DEL TRANSITO

C H I A P A S	281	1		269	328	79	140	1		1						2	275	356	369			1	474	490	9	2		5	2

CIRCUNSTANCIAS QUE CONTRIBUYERON AL ACCIDENTE
(2 0 0 4)

C H I A P A S

CARRETERA Y TRAMO	DEL CONDUCTOR O PEATON														DEL VEHICULO										DEL CAMINO							AGENTE NATURAL					
	IMPRUDENCIA O INTENCION	VELOCIDAD EXCESIVA	INVADIO CARRIL CONTRARIO	REBASO INDEBIDAMENTE	NO RESPETO LA SEÑAL DE ALTO	NO RESPETO SEMAFORO	NO CEDIO EL PASO	NO GUARDO DISTANCIA	VIRO INDEBIDAMENTE	MAL ESTACIONADO	ESTADO DE EBRIEDAD	BAJO EFECTOS DE DROGA	DORMITANDO	DESLUMBRAMIENTO	LLANTAS	FRENOS	DIRECCION	SUSPENSION	LUCES	EJES	TRANSMISION	MOTOR	SOBRECUPO O SOBRECARGA	EXCESO DE DIMENSIONES	IRRUPCION DE GANADO	DESPERFECTOS	FALTA DE SEÑALES	OBJETOS EN EL CAMINO	MOJADO	RESBALOSO	OTROS	LLUVIA	NIEVE O GRANIZO	NIEBLA O HUMO	TOLVANERA	VIENTOS FUERTES	OTROS
TAPANATEPEC - TALISMAN LIM. EDOS. OAX/CHIS - TALISMAN	135	4		6			1		3		1	1	3															6	1								
TUXTLA GUTIERREZ - CD. CUAUHTEMOC	117		1	2			1		1																			1									
TAPANATEPEC - TUXTLA GUTIERREZ LIM. EDOS. OAX/CHIS - TUXTLA GUTIERREZ	43			3	1						1		2															3	1	1							
CATAZAJA - T.C.(TUXTLA GTZ-CD. CUAUHTEMOC) PLAYAS DE CATAZAJA - RANCHO NUEVO	55	1		1												1												2								1	
VILLAHERMOSA - ESCOPETAZO LIM. EDOS. TAB/CHIS - "T" ESCOPETAZO	20																																				
HUIXTLA - "T" EL JOCOTE	18																										2	1									
LAS CRUCES - ARRIAGA	8																													1							
TAPACHULA - PUERTO MADERO	7	1		1						1																											
RAMAL A CD. HIDALGO	10			1										1																							
RAMAL A UNION JUAREZ	2																																				
T.C.(TAPACHULA-PTO. MADERO) - CD. HIDALGO JARITAS - CD. HIDALGO	19			2					1			1																1									
LAS LIMAS - ANGOSTURA RAMAL A LA ANGOSTURA	6																																				
TERAN - CHICOASEN RAMAL A PRESA CHICOASEN	10																																				
LAS DELICIAS - LA POCHOTA ALTERNA A BERRIOZABAL	4			1																																	
LIBRAMIENTO DE OCOZOCOAUTLA	1																																				
BENEMERITO DE LAS AMERICAS - PALENQUE FRONTERIZA DEL SUR	1																																				

CIRCUNSTANCIAS QUE CONTRIBUYERON AL ACCIDENTE
(2 0 0 4)

C H I A P A S

CARRETERA Y TRAMO	DEL CONDUCTOR O PEATON														DEL VEHICULO										DEL CAMINO							AGENTE NATURAL					
	IMPRUDENCIA O INTENCION	VELOCIDAD EXCESIVA	INVADIO CARRIL CONTRARIO	REBASO INDEBIDAMENTE	NO RESPETO LA SEÑAL DE ALTO	NO RESPETO SEMAFORO	NO CEDIO EL PASO	NO GUARDO DISTANCIA	VIRO INDEBIDAMENTE	MAL ESTACIONADO	ESTADO DE EBRIEDAD	BAJO EFECTOS DE DROGA	DORMITANDO	DESLUMBRAMIENTO	LLANTAS	FRENOS	DIRECCION	SUSPENSION	LUCES	EJES	TRANSMISION	MOTOR	SOBRECUPO O SOBRECARGA	EXCESO DE DIMENSIONES	IRRUPCION DE GANADO	DESPERFECTOS	FALTA DE SEÑALES	OBJETOS EN EL CAMINO	MOJADO	RESBALOSO	OTROS	LLUVIA	NIEVE O GRANIZO	NIEBLA O HUMO	TOLVANERA	VIENTOS FUERTES	OTROS
LA TRINITARIA - BENEMERITO DE LAS AMERICAS RAMAL A LAGOS DE MONTEBELLO	2																											1									
RAMAL A PARQUE CAÑON DEL SUMIDERO																																					
RAMAL A PUERTO ARISTA	6																											1									
RAMAL A PAREDON	1																																				
BENEMERITO DE LAS AMERICAS - PALENQUE RAMAL A RUINAS DE BONAMPAK																																					
RAMAL A PESQUERIA LA GLORIA																																					
RAMAL A BASE NAVAL																																					
RAMAL A ZONA ARQUEOLOGICA DE PALENQUE																																					
RAMAL A CASCADAS DE AGUA AZUL																																					
PUERTO MADERO - ESCOLLERAS RAMAL A ESCOLLERAS DE PUERTO MADERO	1																																				
LAS CHOAPAS - OCOZOCOAUTLA (D)	16																																				
TUXTLA GUTIÉRREZ - SAN CRISTÓBAL DE LAS CASAS (D)	2																																				

TOTAL DE CIRCUNSTANCIAS QUE CONTRIBUYERON AL ACCIDENTE

C H I A P A S	484	6	1	17	1		2		5	1	2	2	5	1		1											2	16	2	2						1	

ACCIDENTES POR TIPO DE VEHICULO
(2 0 0 4)

C H I A P A S

CARRETERA Y TRAMO	# DE ACC.	ACCIDENTES POR TIPO DE VEHICULO																							
		A	A-A	A-B	A-C	A-B-C	B	B-B	B-C	C	C-C	A-M	A-O	A-B-O	A-C-O	A-M-O	B-M	B-O	C-M	C-O	M	M-M	M-O	O	O-O
TAPANATEPEC - TALISMAN LIM. EDOS. OAX/CHIS - TALISMAN	161	42	26	3	23		6		6	38	9	2	3							1	2				
TUXTLA GUTIERREZ - CD. CUAUHTEMOC	123	22	27	7	33		1			13	2	3	6						5	1	1		2		
TAPANATEPEC - TUXTLA GUTIERREZ LIM. EDOS. OAX/CHIS - TUXTLA GUTIERREZ	55	7	16	2	11		1		1	8	3	2							1		2		1		
CATAZAJA - T.C.(TUXTLA GTZ-CD. CUAUHTEMOC) PLAYAS DE CATAZAJA - RANCHO NUEVO	61	16	16	3	12		1			7	2		2										1	1	
VILLAHERMOSA - ESCOPETAZO LIM. EDOS. TAB/CHIS - "T" ESCOPETAZO	20	8	4	1	4		2			1															
HUIXTLA - "T" EL JOCOTE	21	7	2	1	3		1			2	3		1						1						
LAS CRUCES - ARRIAGA	9	1	2	1						5															
TAPACHULA - PUERTO MADERO	10	3	3		1					2														1	
RAMAL A CD. HIDALGO	12	3	3		2					1	1								2						
RAMAL A UNION JUAREZ	2		1		1																				
T.C.(TAPACHULA-PTO. MADERO) - CD. HIDALGO JARITAS - CD. HIDALGO	24	8	3	2	5					4	1								1						
LAS LIMAS - ANGOSTURA RAMAL A LA ANGOSTURA	6	2	3							1															

ACCIDENTES POR TIPO DE VEHICULO
(2 0 0 4)

C H I A P A S

CARRETERA Y TRAMO	# DE ACC.	ACCIDENTES POR TIPO DE VEHICULO																							
		A	A-A	A-B	A-C	A-B-C	B	B-B	B-C	C	C-C	A-M	A-O	A-B-O	A-C-O	A-M-O	B-M	B-O	C-M	C-O	M	M-M	M-O	O	O-O
TERAN - CHICOASEN RAMAL A PRESA CHICOASEN	10	4	3		2							1													
LAS DELICIAS - LA POCHOTA ALTERNA A BERRIOZABAL	5		1	1	2		1																		
LIBRAMIENTO DE OCOZOCOAUTLA	1		1																						
BENEMERITO DE LAS AMERICAS - PALENQUE FRONTERIZA DEL SUR	1									1															
LA TRINITARIA - BENEMERITO DE LAS AMERICAS RAMAL A LAGOS DE MONTEBELLO	3	1	2																						
RAMAL A PARQUE CAÑON DEL SUMIDERO																									
RAMAL A PUERTO ARISTA	7	2	1		3								1												
RAMAL A PAREDON	1									1															
BENEMERITO DE LAS AMERICAS - PALENQUE RAMAL A RUINAS DE BONAMPAK																									
RAMAL A PESQUERIA LA GLORIA																									
RAMAL A BASE NAVAL																									
RAMAL A ZONA ARQUEOLOGICA DE PALENQUE																									

ACCIDENTES POR TIPO DE VEHICULO
(2 0 0 4)

C H I A P A S

CARRETERA Y TRAMO	# DE ACC.	ACCIDENTES POR TIPO DE VEHICULO																							
		A	A-A	A-B	A-C	A-B-C	B	B-B	B-C	C	C-C	A-M	A-O	A-B-O	A-C-O	A-M-O	B-M	B-O	C-M	C-O	M	M-M	M-O	O	O-O
RAMAL A CASCADAS DE AGUA AZUL																									
PUERTO MADERO - ESCOLLERAS RAMAL A ESCOLLERAS DE PUERTO MADERO	1		1																						
LAS CHOAPAS - OCOZOCOAUTLA (D)	16	2	4	1	2					1	1	1	2						2						
TUXTLA GUTIÉRREZ - SAN CRISTÓBAL DE LAS CASAS (D)	2	1	1																						

TOTAL DE ACCIDENTES POR TIPO DE VEHICULO

TOTALES	551	129	120	22	104		13		7	85	22	9	15						12	2	5		4	2	
PORCENTAJES	100.00	23.41	21.78	3.99	18.87	0.00	2.36	0.00	1.27	15.43	3.99	1.63	2.72	0.00	0.00	0.00	0.00	0.00	2.18	0.36	0.91	0.00	0.73	0.36	0.00

TIPO DE VEHICULO

A.- AUTOMOVIL Y PICK-UP
B.- AUTOBUSES
C.- CAMION SENCILLO Y COMBINADO
M.- MOTOCICLETAS Y BICICLETAS
O.- OTROS (MAQ. AGRICOLA, DE CONST, TREN, VEH. FUGADOS DEL SITIO)

TIPO DE VEHICULOS INVOLUCRADOS

(2 0 0 4)

C H I A P A S

CARRETERA Y TRAMO	TIPO DE VEHICULOS INVOLUCRADOS																																																TOTAL DE VEH.
	A	A-A		A-B		A-C		A-B-C			B	B-B		B-C		C	C-C		A-M		A-O		A-B-O			A-C-O			A-M-O			B-M		B-O		C-M		C-O		M	M-M		M-O		O	O-O		
TAPANATEPEC - TALISMAN LIM. EDOS. OAX/CHIS - TALISMAN	42	26	26	3	3	23	23				6			6	6	38	9	9	2	2	3	3															1	1	2								234
TUXTLA GUTIERREZ - CD. CUAUHTEMOC	22	27	27	7	7	33	33				1					13	2	2	3	3	6	6													5	5	1	1	1			2	2				209
TAPANATEPEC - TUXTLA GUTIERREZ LIM. EDOS. OAX/CHIS - TUXTLA GUTIERREZ	7	16	16	2	2	11	11				1			1	1	8	3	3	2	2															1	1			2			1	1				92
CATAZAJA - T.C.(TUXTLA GTZ-CD. CUAUHTEMOC) PLAYAS DE CATAZAJA - RANCHO NUEVO	16	16	16	3	3	12	12				1					7	2	2			2	2																			1	1	1			97
VILLAHERMOSA - ESCOPETAZO LIM. EDOS. TAB/CHIS - "T" ESCOPETAZO	8	4	4	1	1	4	4				2					1																																29
HUIXTLA - "T" EL JOCOTE	7	2	2	1	1	3	3				1					2	3	3			1	1													1	1											32
LAS CRUCES - ARRIAGA	1	2	2	1	1											5																																12
TAPACHULA - PUERTO MADERO	3	3	3			1	1									2																													1			14
RAMAL A CD. HIDALGO	3	3	3			2	2									1	1	1																	2	2											20
RAMAL A UNION JUAREZ		1	1			1	1																																									4
T.C.(TAPACHULA-PTO. MADERO) - CD. HIDALGO JARITAS - CD. HIDALGO	8	3	3	2	2	5	5									4	1	1																	1	1											36
LAS LIMAS - ANGOSTURA RAMAL A LA ANGOSTURA	2	3	3													1																																9
TERAN - CHICOASEN RAMAL A PRESA CHICOASEN	4	3	3			2	2												1	1																												16
LAS DELICIAS - LA POCHOTA ALTERNA A BERRIOZABAL		1	1	1	1	2	2				1																																					9
LIBRAMIENTO DE OCOZOCOAUTLA		1	1																																													2
BENEMERITO DE LAS AMERICAS - PALENQUE FRONTERIZA DEL SUR																1																																1
LA TRINITARIA - BENEMERITO DE LAS AMERICAS RAMAL A LAGOS DE MONTEBELLO	1	2	2																																													5

TIPO DE VEHICULOS INVOLUCRADOS

(2 0 0 4)

C H I A P A S

CARRETERA Y TRAMO	TIPO DE VEHICULOS INVOLUCRADOS																																															TOTAL DE VEH.
	A	A-A		A-B		A-C		A-B-C			B	B-B		B-C		C	C-C		A-M		A-O		A-B-O			A-C-O			A-M-O			B-M		B-O		C-M		C-O		M	M-M		M-O		O	O-O		
RAMAL A PARQUE CAÑON DEL SUMIDERO																																																
RAMAL A PUERTO ARISTA	2	1	1			3	3														1	1																										12
RAMAL A PAREDON																1																																1
BENEMERITO DE LAS AMERICAS - PALENQUE RAMAL A RUINAS DE BONAMPAK																																																
RAMAL A PESQUERIA LA GLORIA																																																
RAMAL A BASE NAVAL																																																
RAMAL A ZONA ARQUEOLOGICA DE PALENQUE																																																
RAMAL A CASCADAS DE AGUA AZUL																																																
PUERTO MADERO - ESCOLLERAS RAMAL A ESCOLLERAS DE PUERTO MADERO		1	1																																													2
LAS CHOAPAS - OCOZOCOAUTLA (D)	2	4	4	1	1	2	2									1	1	1	1	1	2	2														2	2											29
TUXTLA GUTIÉRREZ - SAN CRISTÓBAL DE LAS CASAS (D)	1	1	1																																													3

TOTAL DE TIPO DE VEHICULOS INVOLUCRADOS

TOTALES	129	120	120	22	22	104	104				13			7	7	85	22	22	9	9	15	15														12	12	2	2	5			4	4	2			868
	129	240		44		208					13			14		85	44		18		30															24		4		5			8		2			868

TIPO DE VEHICULO	TOTAL DE VEHICULOS	PORCENTAJE %
A	519	60%
B	42	5%
C	254	29%
M	30	3%
O	23	3%
T	868	100%

TIPO DE VEHICULO
A.- AUTOMOVIL Y PICK-UP
B.- AUTOBUSES
C.- CAMION SENCILLO Y COMBINADO
M.- MOTOCICLETAS Y BICICLETAS
O.- OTROS (MAQ. AGRICOLA, DE CONST, TREN, VEH. FUGADOS DEL SITIO)

RESUMEN DE ACCIDENTES DE TRANSITO 2 0 0 4

RED DE CARRETERA FEDERAL LIBRE Y DE CUOTA

C H I A P A S

CLASIFICACION	LONGITUD (km)	ACCIDENTES	HERIDOS	MUERTOS	DAÑOS MATERIALES (MILLONES $)	VEH/km (MILLONES)	INDICE DE ACCIDENTES (A)
LIBRE	2,053.870	533	897	100	23.615	2,098.433	0.254
CUOTA	143.700	18	18	0	0.383	155.208	0.116
RESUMEN DEL ESTADO	2,197.570	551	915	100	23.998	2,253.642	0.244

NOTA:

(A) INDICE DE ACCIDENTES POR MILLON DE VEHICULOS - KILOMETRO