E S T A D I S T I C A

A C C I D E N T E S D E T R A N S I T O

(2 0 0 4)

C O A H U I L A

INFORMACION GENERAL

COAHUILA

- ***SUPERFICIE*** — ***149,982*** ***km²***.
- ***POBLACIÓN (2004)*** — ***2,298,070*** ***HABITANTES***
  - ***1,140,195*** ***HOMBRES***
  - ***1,157,875*** ***MUJERES***
- ***DENSIDAD DE POBLACIÓN (2004)*** — ***15.322*** ***HAB./km²***.
- ***VEHÍCULOS REGISTRADOS (2004)*** — ***552,597*** ***VEHICULOS***
- ***HABITANTES POR VEHÍCULO (2004)*** — ***4.159*** ***HAB./VEH.***
- ***INDICE DE MOTORIZACIÓN (2004)*** — ***0.240*** ***VEH./HAB.***

- ***LONGITUD Y TIPO DE SUPERFICIE DE LA RED CARRETERA (km.)***

CONCEPTO	PAVIMENTADA			REVESTIDA	TERRACERIA	TOTAL
	DOS CARRILES	CUATRO CARRILES	MAS DE CUATRO CARRILES			
Federal libre	1,163.25	348.29	-	-	-	1,511.54
Federal cuota	-	167.80	-	-	-	167.80
Estatal libre	1,823.36	57.39	6.20	264.90	-	2,151.85
Estatal cuota	-	-	-	-	-	-
Rural	298.20	-	-	4,173.50	-	4,471.70
Brechas	-	-	-	-	-	-
						8,302.89

- ***UTILIZACION DE LAS CARRETERAS***

RANGOS DE VOLUMEN EN TDPA	FEDERAL LIBRE AFORADA		ESTATAL LIBRE AFORADA		FEDERAL Y/O ESTATAL CUOTA AFORADA	
	LONGITUD	PORCENTAJE	LONGITUD	PORCENTAJE	LONGITUD	PORCENTAJE
1 - 2,000	321.39	16.99	375.55	55.85	-	-
2,001 - 5,000	974.44	51.51	191.71	28.51	-	-
5,001 - 10,000	403.40	21.32	50.86	7.56	56.00	100.00
10,001 - MAS	192.57	10.18	54.31	8.08	-	-
TOTAL	1,891.80	100.00	672.43	100.00	56.00	100.00

NOTA:

TDPA.- TRANSITO DIARIO PROMEDIO ANUAL

INDICE DE ACCIDENTES
POR MILLON DE VEHICULOS-KILOMETRO

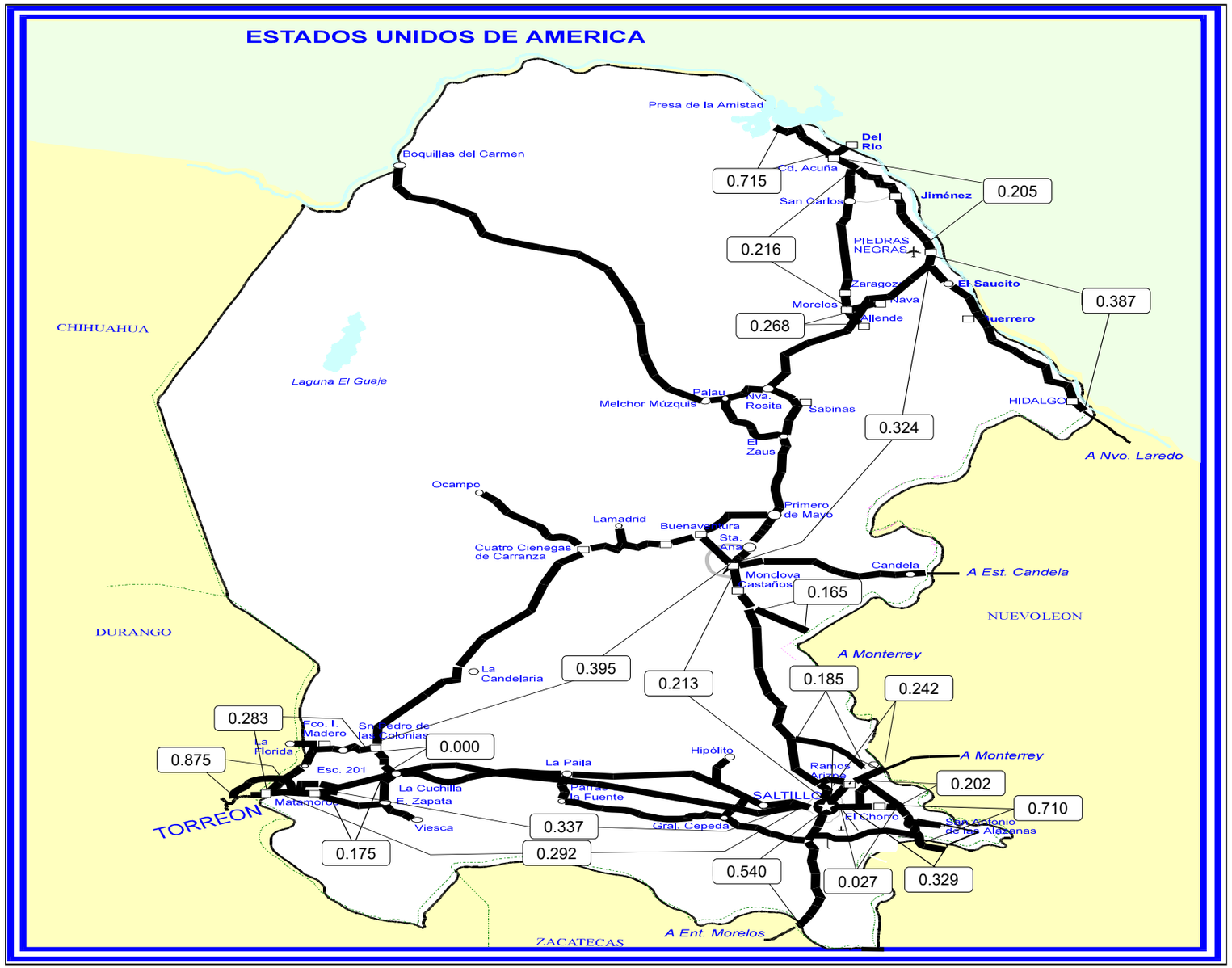

INDICE DE ACCIDENTES
EN EL ESTADO

$$\overline{I}_{V-km}^{A} = 0.310$$

ESTADO DE
COAHUILA

ACCIDENTES DE TRANSITO

(2 0 0 4)

C O A H U I L A

CARRETERA Y TRAMO	LONGITUD	VEH-km MILLONES	# DE ACCIDENTES				SALDOS			INDICES POR 10^6 DE VEH-KM		INDICES POR 10^5 DE VEH-KM		
			TOTAL	CON MUERTOS	SOLO CON HERIDOS	EQUIVALENTES (1)	MUERTOS	HERIDOS	DAÑOS MATERIALES (MILLONES $)	ACCIDENTES	PELIGROSIDAD	ACCIDENTES MORTALES	MUERTOS	HERIDOS
SALTILLO - TORREON	253.460	520.300	152	23	69	634	26	163	10.757	0.292	1.219	0.004	0.005	0.031
"T" MORELOS - SALTILLO LIM. EDOS. ZAC/COAH - SALTILLO	76.800	125.939	68	7	32	366	19	92	4.542	0.540	2.906	0.006	0.015	0.073
MATEHUALA - SALTILLO	16.200	109.270	3	2	1	35	4	4	0.125	0.027	0.320	0.002	0.004	0.004
PUERTO MEXICO - LA CARBONERA (D)	29.400	98.574	70	11	23	328	22	63	7.481	0.710	3.327	0.011	0.022	0.064
SALTILLO- MONTERREY SALTILLO - LIM. EDOS. COAH - N.L.	18.400	156.829	38	0	20	108	0	35	1.412	0.242	0.689	0.000	0.000	0.022
SALTILLO - MONCLOVA	166.600	206.809	44	1	17	110	1	30	1.614	0.213	0.532	0.000	0.000	0.015
SALTILLO - MONCLOVA OJO CALIENTE - SANTA CRUZ	34.000	16.232	3	0	2	13	0	5	0.300	0.185	0.801	0.000	0.000	0.031
MONCLOVA - SAN PEDRO	250.200	139.393	55	4	26	233	7	68	2.453	0.395	1.672	0.003	0.005	0.049
MONTERREY - CASTAÑOS LIM. EDOS. N.L./COAH - T.C.(SALTILLO - MONCLOVA)	40.300	48.491	8	0	1	12	0	2	0.292	0.165	0.247	0.000	0.000	0.004
MONCLOVA - PIEDRAS NEGRAS	223.340	428.453	139	9	81	505	9	156	6.667	0.324	1.179	0.002	0.002	0.036
MORELOS - CD. ACUÑA T.C.(MONCLOVA - P. NEGRAS) - CD. ACUÑA	97.400	87.860	19	5	13	103	7	21	0.727	0.216	1.172	0.006	0.008	0.024
PIEDRAS NEGRAS - CD. ACUÑA PIEDRAS NEGRAS - T.C.(MORELOS - CD. ACUÑA)	92.500	102.233	21	4	13	115	5	32	0.569	0.205	1.125	0.004	0.005	0.031
NVO. LAREDO - PIEDRAS NEGRAS LIM. EDOS. N.L./COAH -T.C.(MONCLOVA-P. NEGRAS)	122.700	43.913	17	1	9	71	1	24	0.724	0.387	1.617	0.002	0.002	0.055

ACCIDENTES DE TRANSITO

(2 0 0 4)

C O A H U I L A

CARRETERA Y TRAMO	LONGITUD	VEH-km MILLONES	# DE ACCIDENTES				SALDOS			INDICES POR 10^6 DE VEH-KM		INDICES POR 10^5 DE VEH-KM		
			TOTAL	CON MUERTOS	SOLO CON HERIDOS	EQUIVALENTES (1)	MUERTOS	HERIDOS	DAÑOS MATERIALES (MILLONES $)	ACCIDENTES	PELIGROSIDAD	ACCIDENTES MORTALES	MUERTOS	HERIDOS
CD. ACUÑA - PRESA DE LA AMISTAD	15.000	5.593	4	0	2	12	0	4	0.128	0.715	2.146	0.000	0.000	0.072
LA CUCHILLA - SAN PEDRO T.C.(SALTILLO - TORREON) - TORREON	17.000	16.540	0	0	0	0	0	0	0.000	0.000	0.000	0.000	0.000	0.000
LBTO. ALLENDE - MORELOS - NAVA	18.700	26.132	7	2	6	51	2	16	0.197	0.268	1.952	0.008	0.008	0.061
TORREON - SAN PEDRO	54.000	173.130	49	2	36	179	2	59	1.265	0.283	1.034	0.001	0.001	0.034
SALTILLO - TORREON (D)	76.500	65.292	22	5	9	128	7	32	1.472	0.337	1.960	0.008	0.011	0.049
CARBONERA - OJO CALIENTE (D)	22.000	69.298	14	0	5	34	0	10	0.698	0.202	0.491	0.000	0.000	0.014
HUACHICHIL - LA ENCANTADA AUT. LOS CHORROS - T.C.(MORELOS - SALTILLO)	37.800	39.515	13	1	3	25	1	3	0.592	0.329	0.633	0.003	0.003	0.008
LBTO. TORREON - GOMEZ - LERDO T.C.(SALTILLO - TORREON) - LIM. EDOS. COAH/DGO	11.800	47.976	42	4	25	154	4	44	0.982	0.875	3.210	0.008	0.008	0.092
AUT. SALTILLO - TORREON (D) LA CUCHILLA - MATAMOROS	36.000	28.646	5	1	3	31	2	7	0.273	0.175	1.082	0.003	0.007	0.024

TOTAL DE ACCIDENTES DE TRANSITO

C O A H U I L A	1,710.100	2,556.418	793	82	396	3,247	119	870	43.269	0.310	1.270	0.003	0.005	0.034

NOTA:

(1) ACCIDENTES EQUIVALENTES
UN MUERTO = 6 ACCIDENTES
UN HERIDO = 2 ACCIDENTES

ACCIDENTES Y SALDOS POR MES
(2 0 0 4)

C O A H U I L A

CARRETERA Y TRAMO	SALDOS	ENERO	FEBRERO	MARZO	ABRIL	MAYO	JUNIO	JULIO	AGOSTO	SEPTIEMBRE	OCTUBRE	NOVIEMBRE	DICIEMBRE
SALTILLO - TORREON	# ACCIDENTES	8	12	22	11	12	15	17	9	13	7	17	9
	# MUERTOS	1	1	1	4	3	4	3	2	2	2	1	2
	# HERIDOS	1	13	19	19	26	16	13	8	15	6	13	14
	DAÑOS MATERIALES (MILLONES $)	0.8805	0.3165	1.9283	1.5795	0.5510	1.0706	1.1392	0.6812	0.9490	0.4700	0.9260	0.2652
"T" MORELOS - SALTILLO LIM. EDOS. ZAC/COAH - SALTILLO	# ACCIDENTES	7	3	11	5	4	7	7	6	4	3	5	6
	# MUERTOS		1	2				9	3	1		1	2
	# HERIDOS	1	3	15	2	10	7	6	8	13	2	13	12
	DAÑOS MATERIALES (MILLONES $)	0.2140	0.1132	0.5327	0.2520	0.0780	0.4770	0.5080	0.2900	0.2800	0.9050	0.2420	0.6500
MATEHUALA - SALTILLO	# ACCIDENTES	1	2										
	# MUERTOS	3	1										
	# HERIDOS	4											
	DAÑOS MATERIALES (MILLONES $)	0.0950	0.0300	0.0000	0.0000	0.0000	0.0000	0.0000	0.0000	0.0000	0.0000	0.0000	0.0000
PUERTO MEXICO - LA CARBONERA (D)	# ACCIDENTES	4	3	7	13	4	5	9	4	13	5	1	2
	# MUERTOS	4	1	2	2	2	2	1		8			
	# HERIDOS	12	1	2	5	20	2	6	5	6	4		
	DAÑOS MATERIALES (MILLONES $)	0.6406	0.2922	0.4200	0.9185	0.5810	0.4390	0.6097	0.1950	2.9410	0.1840	0.1100	0.1500
SALTILLO- MONTERREY SALTILLO - LIM. EDOS. COAH - N.L.	# ACCIDENTES	5	7	1	1	4	3	1	2	1	4	4	5
	# MUERTOS												
	# HERIDOS	4	5			3	4	3	2	1	2	7	4
	DAÑOS MATERIALES (MILLONES $)	0.1728	0.3592	0.0080	0.0100	0.1450	0.1160	0.0710	0.1000	0.0400	0.0847	0.0500	0.2550
SALTILLO - MONCLOVA	# ACCIDENTES	4	2	8	5	3	3	4	2	4	2	3	4
	# MUERTOS			1									
	# HERIDOS	6		8	3	4	1	2	1	2		2	1
	DAÑOS MATERIALES (MILLONES $)	0.3850	0.0350	0.2165	0.2652	0.0530	0.0980	0.1550	0.0820	0.1220	0.0505	0.0500	0.1020
SALTILLO - MONCLOVA OJO CALIENTE - SANTA CRUZ	# ACCIDENTES										1	1	1
	# MUERTOS												
	# HERIDOS										1	4	
	DAÑOS MATERIALES (MILLONES $)	0.0000	0.0000	0.0000	0.0000	0.0000	0.0000	0.0000	0.0000	0.0000	0.2300	0.0600	0.0100
MONCLOVA - SAN PEDRO	# ACCIDENTES	3	3	3	8	5	6	8	3	4	3	4	5
	# MUERTOS			1		1	3					2	
	# HERIDOS	2		9	16	3	7	11	1	8	4	4	3
	DAÑOS MATERIALES (MILLONES $)	0.1480	0.0630	0.0800	0.2950	0.1965	0.1760	0.4850	0.0950	0.1051	0.0750	0.5250	0.2090
MONTERREY - CASTAÑOS LIM. EDOS. N.L./COAH - T.C.(SALTILLO - MONCLOVA)	# ACCIDENTES	1				3	1	2	1				
	# MUERTOS												
	# HERIDOS								2				
	DAÑOS MATERIALES (MILLONES $)	0.0150	0.0000	0.0000	0.0000	0.1173	0.0300	0.1120	0.0180	0.0000	0.0000	0.0000	0.0000

ACCIDENTES Y SALDOS POR MES
(2 0 0 4)

C O A H U I L A

CARRETERA Y TRAMO	SALDOS	ENERO	FEBRERO	MARZO	ABRIL	MAYO	JUNIO	JULIO	AGOSTO	SEPTIEMBRE	OCTUBRE	NOVIEMBRE	DICIEMBRE
MONCLOVA - PIEDRAS NEGRAS	# ACCIDENTES	17	19	10	9	9	10	12	13	16	2	9	13
	# MUERTOS	2	1			1		1	1	2		1	
	# HERIDOS	10	25	3	5	7	9	19	18	27	6	10	17
	DAÑOS MATERIALES (MILLONES $)	0.8730	0.3464	0.1897	0.2534	0.7779	0.2815	0.8677	0.6275	1.3480	0.0800	0.4700	0.5520
MORELOS - CD. ACUÑA T.C.(MONCLOVA - P. NEGRAS) - CD. ACUÑA	# ACCIDENTES	2	1	2	3	4	2	1	2	1		1	
	# MUERTOS	1		1		2	3						
	# HERIDOS			2	3	7	4	1	3	1			
	DAÑOS MATERIALES (MILLONES $)	0.1100	0.0200	0.0750	0.1520	0.1610	0.0635	0.0250	0.0230	0.0450	0.0000	0.0520	0.0000
PIEDRAS NEGRAS - CD. ACUÑA PIEDRAS NEGRAS - T.C.(MORELOS - CD. ACUÑA)	# ACCIDENTES			1	1	4	1	4	3	1	1	3	2
	# MUERTOS				2			2				1	
	# HERIDOS			2	4	5	3	4	4	2		2	6
	DAÑOS MATERIALES (MILLONES $)	0.0000	0.0000	0.0150	0.0930	0.0910	0.0080	0.1300	0.0600	0.0100	0.0100	0.1350	0.0170
NVO. LAREDO - PIEDRAS NEGRAS LIM. EDOS. N.L./COAH -T.C.(MONCLOVA-P. NEGRAS)	# ACCIDENTES		1		3	1	1	1	1	4	1	3	1
	# MUERTOS				1								
	# HERIDOS				1			4	6	9		4	
	DAÑOS MATERIALES (MILLONES $)	0.0000	0.1200	0.0000	0.0460	0.0065	0.0200	0.0400	0.0295	0.0440	0.0900	0.1480	0.1800
CD. ACUÑA - PRESA DE LA AMISTAD	# ACCIDENTES		1				1		1		1		
	# MUERTOS												
	# HERIDOS		2						2				
	DAÑOS MATERIALES (MILLONES $)	0.0000	0.0100	0.0000	0.0000	0.0000	0.0700	0.0000	0.0200	0.0000	0.0275	0.0000	0.0000
LA CUCHILLA - SAN PEDRO T.C.(SALTILLO - TORREON) - TORREON	# ACCIDENTES												
	# MUERTOS												
	# HERIDOS												
	DAÑOS MATERIALES (MILLONES $)	0.0000	0.0000	0.0000	0.0000	0.0000	0.0000	0.0000	0.0000	0.0000	0.0000	0.0000	0.0000
LBTO. ALLENDE - MORELOS - NAVA	# ACCIDENTES			1	1	3			1				1
	# MUERTOS			1	1								
	# HERIDOS			2	3	4			2				5
	DAÑOS MATERIALES (MILLONES $)	0.0000	0.0000	0.0100	0.0700	0.0500	0.0000	0.0000	0.0070	0.0000	0.0000	0.0000	0.0600
TORREON - SAN PEDRO	# ACCIDENTES	3	2	5	1	2	3	5	5	9	4	4	6
	# MUERTOS		1					1					
	# HERIDOS	6	1	8	1	1	4	4	9	7	7	4	7
	DAÑOS MATERIALES (MILLONES $)	0.0503	0.1020	0.0905	0.0400	0.0445	0.1280	0.1380	0.1190	0.1881	0.1500	0.0430	0.1720
SALTILLO - TORREON (D)	# ACCIDENTES		1	6	1	3	1			4	1	3	2
	# MUERTOS			1	1		1			2			2
	# HERIDOS			2	4	1	10			4	2	1	8
	DAÑOS MATERIALES (MILLONES $)	0.0000	0.0235	0.3395	0.0800	0.2512	0.1000	0.0000	0.0000	0.3262	0.0345	0.1715	0.1456

ACCIDENTES Y SALDOS POR MES
(2 0 0 4)

C O A H U I L A

CARRETERA Y TRAMO	SALDOS	ENERO	FEBRERO	MARZO	ABRIL	MAYO	JUNIO	JULIO	AGOSTO	SEPTIEMBRE	OCTUBRE	NOVIEMBRE	DICIEMBRE
CARBONERA - OJO CALIENTE (D)	# ACCIDENTES	3	1	2		3	1			1	2		1
	# MUERTOS												
	# HERIDOS	2	1	2							5		
	DAÑOS MATERIALES (MILLONES $)	0.2120	0.0300	0.0835	0.0000	0.1825	0.0400	0.0000	0.0000	0.0300	0.0800	0.0000	0.0400
HUACHICHIL - LA ENCANTADA AUT. LOS CHORROS - T.C.(MORELOS - SALTILLO)	# ACCIDENTES	1	1	1					2	2	4	2	
	# MUERTOS										1		
	# HERIDOS								1		1	1	
	DAÑOS MATERIALES (MILLONES $)	0.0200	0.0150	0.1000	0.0000	0.0000	0.0000	0.0000	0.0820	0.2670	0.0755	0.0325	0.0000
LBTO. TORREON - GOMEZ - LERDO T.C.(SALTILLO - TORREON) - LIM. EDOS. COAH/DGO	# ACCIDENTES	5	6	7	4		2	1	3	5		5	4
	# MUERTOS	1	1	2									
	# HERIDOS	3	6	16	4		3	1		2		3	6
	DAÑOS MATERIALES (MILLONES $)	0.0664	0.3790	0.1451	0.0930	0.0000	0.0210	0.0120	0.0125	0.1130	0.0000	0.1040	0.0361
AUT. SALTILLO - TORREON (D) LA CUCHILLA - MATAMOROS	# ACCIDENTES		1		1			1	1	1			
	# MUERTOS									2			
	# HERIDOS		3					1		3			
	DAÑOS MATERIALES (MILLONES $)	0.0000	0.0150	0.0000	0.0250	0.0000	0.0000	0.0810	0.1000	0.0520	0.0000	0.0000	0.0000

TOTAL DE ACCIDENTES Y SALDOS POR MES

C O A H U I L A	# ACCIDENTES	64	66	87	67	64	62	73	59	83	41	65	62
	# MUERTOS	12	7	12	11	9	13	17	6	17	3	6	6
	# HERIDOS	51	60	90	70	91	70	75	72	100	40	68	83
	DAÑOS MATERIALES (MILLONES $)	3. 8826	2. 27	4. 2338	4. 1726	3. 2864	3. 1386	4. 3736	2. 5417	6. 8604	2. 5467	3. 119	2. 8439

ACCIDENTES POR DIA DE LA SEMANA Y CONDICIONES DE LUZ
(2 0 0 4)

C O A H U I L A

CARRETERA / TRAMO	ACCIDENTES	DIA DE LA SEMANA							CONDICIONES DE LUZ			
		LUNES	MARTES	MIERCOLES	JUEVES	VIERNES	SABADO	DOMINGO	DE DIA	CREPUSCULO	DE NOCHE	ALUMBRADO PUBLICO
SALTILLO - TORREON	# DE ACC.	17	14	26	28	15	28	24	69	4	63	16
	# DE ACC. MORTALES	4	2	4	5		3	5	11	3	7	2
"T" MORELOS - SALTILLO LIM. EDOS. ZAC/COAH - SALTILLO	# DE ACC.	12	3	6	6	13	15	13	35	1	32	
	# DE ACC. MORTALES	1		2		1	1	2	3	1	3	
MATEHUALA - SALTILLO	# DE ACC.		1		1			1	1			2
	# DE ACC. MORTALES				1			1				2
PUERTO MEXICO - LA CARBONERA (D)	# DE ACC.	6	8	9	12	13	14	8	33	3	34	
	# DE ACC. MORTALES	1	1	2	3	1	2	1	3	1	7	
SALTILLO- MONTERREY SALTILLO - LIM. EDOS. COAH - N.L.	# DE ACC.	3	6	2	8	6	6	7	21		17	
	# DE ACC. MORTALES											
SALTILLO - MONCLOVA	# DE ACC.	5	2	6	6	4	10	11	29	1	14	
	# DE ACC. MORTALES				1				1			
SALTILLO - MONCLOVA OJO CALIENTE - SANTA CRUZ	# DE ACC.		1	1				1	1		2	
	# DE ACC. MORTALES											
MONCLOVA - SAN PEDRO	# DE ACC.	4	7	3	8	10	12	11	36	1	18	
	# DE ACC. MORTALES		1		1		1	1	1	1	2	
MONTERREY - CASTAÑOS LIM. EDOS. N.L./COAH - T.C.(SALTILLO - MONCLOVA)	# DE ACC.	2	2	1				3	3	1	4	
	# DE ACC. MORTALES											
MONCLOVA - PIEDRAS NEGRAS	# DE ACC.	20	18	12	10	16	28	35	79	3	56	1
	# DE ACC. MORTALES	1	1				1	6	3	1	5	
MORELOS - CD. ACUÑA T.C.(MONCLOVA - P. NEGRAS) - CD. ACUÑA	# DE ACC.	1	1	2		4	3	8	7		12	
	# DE ACC. MORTALES					1	1	3	2		3	
PIEDRAS NEGRAS - CD. ACUÑA PIEDRAS NEGRAS - T.C.(MORELOS - CD. ACUÑA)	# DE ACC.	3	3	3		3	4	5	10		11	
	# DE ACC. MORTALES			1		1		2	2		2	
NVO. LAREDO - PIEDRAS NEGRAS LIM. EDOS. N.L./COAH -T.C.(MONCLOVA-P. NEGRAS)	# DE ACC.	3	1	2	2	2	1	6	6	2	8	1
	# DE ACC. MORTALES							1		1		
CD. ACUÑA - PRESA DE LA AMISTAD	# DE ACC.			1	1		1	1	2	1	1	
	# DE ACC. MORTALES											

ACCIDENTES POR DIA DE LA SEMANA Y CONDICIONES DE LUZ
(2 0 0 4)

C O A H U I L A

CARRETERA / TRAMO	ACCIDENTES	DIA DE LA SEMANA							CONDICIONES DE LUZ			
		LUNES	MARTES	MIERCOLES	JUEVES	VIERNES	SABADO	DOMINGO	DE DIA	CREPUSCULO	DE NOCHE	ALUMBRADO PUBLICO
LA CUCHILLA - SAN PEDRO T.C.(SALTILLO - TORREON) - TORREON	# DE ACC.											
	# DE ACC. MORTALES											
LBTO. ALLENDE - MORELOS - NAVA	# DE ACC.			1	1	2	2	1	2		5	
	# DE ACC. MORTALES				1	1			1		1	
TORREON - SAN PEDRO	# DE ACC.	5	6	3	7	9	8	11	24	1	18	6
	# DE ACC. MORTALES		1		1				1		1	
SALTILLO - TORREON (D)	# DE ACC.	2	3	4	2		5	6	13		9	
	# DE ACC. MORTALES			1			3	1	4		1	
CARBONERA - OJO CALIENTE (D)	# DE ACC.		2	4	1	3	2	2	6	1	7	
	# DE ACC. MORTALES											
HUACHICHIL - LA ENCANTADA AUT. LOS CHORROS - T.C.(MORELOS - SALTILLO)	# DE ACC.	1	1		2		4	5	5		8	
	# DE ACC. MORTALES						1		1			
LBTO. TORREON - GOMEZ - LERDO T.C.(SALTILLO - TORREON) - LIM. EDOS. COAH/DGO	# DE ACC.			2	7	6	10	17	13	1		28
	# DE ACC. MORTALES				1	1	1	1				4
AUT. SALTILLO - TORREON (D) LA CUCHILLA - MATAMOROS	# DE ACC.	1	1				2	1	3	1	1	
	# DE ACC. MORTALES							1		1		

TOTAL DE ACCIDENTES POR DIA DE LA SEMANA Y CONDICIONES DE LUZ

ESTADO	ACCIDENTES	DIA DE LA SEMANA							CONDICIONES DE LUZ			
		LUNES	MARTES	MIERCOLES	JUEVES	VIERNES	SABADO	DOMINGO	DE DIA	CREPUSCULO	DE NOCHE	ALUMBRADO PUBLICO
C O A H U I L A	# DE ACC.	85	80	88	102	106	155	177	398	21	320	54
	# DE ACC. MORTALES	7	6	10	14	6	14	25	33	9	32	8

ACCIDENTES EN PERIODOS FESTIVOS

(2 0 0 4)

C O A H U I L A

CARRETERA Y TRAMO	SALDOS	AÑO NUEVO 01/01/04 AL 01/01/04	5 DE FEBRERO 5/02/04 AL 5/02/04	21 DE MARZO 20/03/04 AL 21/03/04	SEMANA SANTA 7/04/04 AL 12/04/04	DIA DEL TRABAJO 01/05/04 AL 02/05/04	5 DE MAYO 05/05/04 AL 05/05/04	DIA DE LA INDEPENDENCIA 16/09/04 AL 16/09/04	DIA DE MUERTOS 02/11/04 AL 02/11/04	DIA DE LA REVOLUCION 20/11/04 AL 21/11/04	NAVIDAD 25/12/04 AL 26/12/04
SALTILLO - TORREON	# ACCIDENTES		1	1	1		1	3		1	2
	# MUERTOS										1
	# HERIDOS		1		1						4
	DAÑOS MATERIALES (MILLONES $)	0.0000	0.0070	0.0200	0.0445	0.0000	0.0300	0.3350	0.0000	0.1000	0.0650
"T" MORELOS - SALTILLO LIM. EDOS. ZAC/COAH - SALTILLO	# ACCIDENTES			2			1				
	# MUERTOS										
	# HERIDOS						3				
	DAÑOS MATERIALES (MILLONES $)	0.0000	0.0000	0.1100	0.0000	0.0000	0.0180	0.0000	0.0000	0.0000	0.0000
MATEHUALA - SALTILLO	# ACCIDENTES		1								
	# MUERTOS		1								
	# HERIDOS										
	DAÑOS MATERIALES (MILLONES $)	0.0000	0.0100	0.0000	0.0000	0.0000	0.0000	0.0000	0.0000	0.0000	0.0000
PUERTO MEXICO - LA CARBONERA (D)	# ACCIDENTES				1						1
	# MUERTOS				1						
	# HERIDOS										
	DAÑOS MATERIALES (MILLONES $)	0.0000	0.0000	0.0000	0.0450	0.0000	0.0000	0.0000	0.0000	0.0000	0.1000
SALTILLO- MONTERREY SALTILLO - LIM. EDOS. COAH - N.L.	# ACCIDENTES		1		1						
	# MUERTOS										
	# HERIDOS										
	DAÑOS MATERIALES (MILLONES $)	0.0000	0.0150	0.0000	0.0100	0.0000	0.0000	0.0000	0.0000	0.0000	0.0000
SALTILLO - MONCLOVA	# ACCIDENTES	1		2	2					1	1
	# MUERTOS										
	# HERIDOS	5		2	1						
	DAÑOS MATERIALES (MILLONES $)	0.0950	0.0000	0.0260	0.0850	0.0000	0.0000	0.0000	0.0000	0.0200	0.0270
SALTILLO - MONCLOVA OJO CALIENTE - SANTA CRUZ	# ACCIDENTES									1	
	# MUERTOS										
	# HERIDOS									4	
	DAÑOS MATERIALES (MILLONES $)	0.0000	0.0000	0.0000	0.0000	0.0000	0.0000	0.0000	0.0000	0.0600	0.0000
MONCLOVA - SAN PEDRO	# ACCIDENTES		1		2		1			1	
	# MUERTOS										
	# HERIDOS				1		2				
	DAÑOS MATERIALES (MILLONES $)	0.0000	0.0150	0.0000	0.0550	0.0000	0.1000	0.0000	0.0000	0.0800	0.0000
MONTERREY - CASTAÑOS LIM. EDOS. N.L./COAH - T.C.(SALTILLO - MONCLOVA)	# ACCIDENTES										
	# MUERTOS										
	# HERIDOS										
	DAÑOS MATERIALES (MILLONES $)	0.0000	0.0000	0.0000	0.0000	0.0000	0.0000	0.0000	0.0000	0.0000	0.0000

ACCIDENTES EN PERIODOS FESTIVOS

(2 0 0 4)

C O A H U I L A

CARRETERA Y TRAMO	SALDOS	AÑO NUEVO 01/01/04 AL 01/01/04	5 DE FEBRERO 5/02/04 AL 5/02/04	21 DE MARZO 20/03/04 AL 21/03/04	SEMANA SANTA 7/04/04 AL 12/04/04	DIA DEL TRABAJO 01/05/04 AL 02/05/04	5 DE MAYO 05/05/04 AL 05/05/04	DIA DE LA INDEPENDENCIA 16/09/04 AL 16/09/04	DIA DE MUERTOS 02/11/04 AL 02/11/04	DIA DE LA REVOLUCION 20/11/04 AL 21/11/04	NAVIDAD 25/12/04 AL 26/12/04
MONCLOVA - PIEDRAS NEGRAS	# ACCIDENTES		1	2	2	1					
	# MUERTOS										
	# HERIDOS		1		1	1					
	DAÑOS MATERIALES (MILLONES $)	0.0000	0.0330	0.0315	0.0365	0.0400	0.0000	0.0000	0.0000	0.0000	0.0000
MORELOS - CD. ACUÑA T.C.(MONCLOVA - P. NEGRAS) - CD. ACUÑA	# ACCIDENTES				1						
	# MUERTOS										
	# HERIDOS				2						
	DAÑOS MATERIALES (MILLONES $)	0.0000	0.0000	0.0000	0.0620	0.0000	0.0000	0.0000	0.0000	0.0000	0.0000
PIEDRAS NEGRAS - CD. ACUÑA PIEDRAS NEGRAS - T.C.(MORELOS - CD. ACUÑA)	# ACCIDENTES										
	# MUERTOS										
	# HERIDOS										
	DAÑOS MATERIALES (MILLONES $)	0.0000	0.0000	0.0000	0.0000	0.0000	0.0000	0.0000	0.0000	0.0000	0.0000
NVO. LAREDO - PIEDRAS NEGRAS LIM. EDOS. N.L./COAH -T.C.(MONCLOVA-P. NEGRAS)	# ACCIDENTES				1			2		1	
	# MUERTOS										
	# HERIDOS							2		2	
	DAÑOS MATERIALES (MILLONES $)	0.0000	0.0000	0.0000	0.0300	0.0000	0.0000	0.0280	0.0000	0.0400	0.0000
CD. ACUÑA - PRESA DE LA AMISTAD	# ACCIDENTES										
	# MUERTOS										
	# HERIDOS										
	DAÑOS MATERIALES (MILLONES $)	0.0000	0.0000	0.0000	0.0000	0.0000	0.0000	0.0000	0.0000	0.0000	0.0000
LA CUCHILLA - SAN PEDRO T.C.(SALTILLO - TORREON) - TORREON	# ACCIDENTES										
	# MUERTOS										
	# HERIDOS										
	DAÑOS MATERIALES (MILLONES $)	0.0000	0.0000	0.0000	0.0000	0.0000	0.0000	0.0000	0.0000	0.0000	0.0000
LBTO. ALLENDE - MORELOS - NAVA	# ACCIDENTES										
	# MUERTOS										
	# HERIDOS										
	DAÑOS MATERIALES (MILLONES $)	0.0000	0.0000	0.0000	0.0000	0.0000	0.0000	0.0000	0.0000	0.0000	0.0000
TORREON - SAN PEDRO	# ACCIDENTES			1							
	# MUERTOS										
	# HERIDOS			2							
	DAÑOS MATERIALES (MILLONES $)	0.0000	0.0000	0.0120	0.0000	0.0000	0.0000	0.0000	0.0000	0.0000	0.0000
SALTILLO - TORREON (D)	# ACCIDENTES			1							1
	# MUERTOS			1							2
	# HERIDOS			2							5
	DAÑOS MATERIALES (MILLONES $)	0.0000	0.0000	0.0325	0.0000	0.0000	0.0000	0.0000	0.0000	0.0000	0.1000

ACCIDENTES EN PERIODOS FESTIVOS

(2 0 0 4)

C O A H U I L A

CARRETERA Y TRAMO	SALDOS	AÑO NUEVO 01/01/04 AL 01/01/04	5 DE FEBRERO 5/02/04 AL 5/02/04	21 DE MARZO 20/03/04 AL 21/03/04	SEMANA SANTA 7/04/04 AL 12/04/04	DIA DEL TRABAJO 01/05/04 AL 02/05/04	5 DE MAYO 05/05/04 AL 05/05/04	DIA DE LA INDEPENDENCIA 16/09/04 AL 16/09/04	DIA DE MUERTOS 02/11/04 AL 02/11/04	DIA DE LA REVOLUCION 20/11/04 AL 21/11/04	NAVIDAD 25/12/04 AL 26/12/04
CARBONERA - OJO CALIENTE (D)	# ACCIDENTES			1							1
	# MUERTOS										
	# HERIDOS										
	DAÑOS MATERIALES (MILLONES $)	0.0000	0.0000	0.0535	0.0000	0.0000	0.0000	0.0000	0.0000	0.0000	0.0400
HUACHICHIL - LA ENCANTADA AUT. LOS CHORROS - T.C.(MORELOS - SALTILLO)	# ACCIDENTES			1							
	# MUERTOS										
	# HERIDOS										
	DAÑOS MATERIALES (MILLONES $)	0.0000	0.0000	0.1000	0.0000	0.0000	0.0000	0.0000	0.0000	0.0000	0.0000
LBTO. TORREON - GOMEZ - LERDO T.C.(SALTILLO - TORREON) - LIM. EDOS. COAH/DGO	# ACCIDENTES	2		1	1					1	1
	# MUERTOS	1									
	# HERIDOS	1		1						3	2
	DAÑOS MATERIALES (MILLONES $)	0.0272	0.0000	0.0400	0.0100	0.0000	0.0000	0.0000	0.0000	0.0550	0.0130
AUT. SALTILLO - TORREON (D) LA CUCHILLA - MATAMOROS	# ACCIDENTES										
	# MUERTOS										
	# HERIDOS										
	DAÑOS MATERIALES (MILLONES $)	0.0000	0.0000	0.0000	0.0000	0.0000	0.0000	0.0000	0.0000	0.0000	0.0000

TOTAL DE ACCIDENTES EN PERIODOS FESTIVOS

C O A H U I L A	# ACCIDENTES	3	5	12	12	1	3	5		6	7
	# MUERTOS	1	1	1	1						3
	# HERIDOS	6	2	7	6	1	5	2		9	11
	DAÑOS MATERIALES (MILLONES $)	.1222	.0800	.4255	.3780	.0400	.1480	.3630	.0000	.3550	.3450

ACCIDENTES POR KILOMETRO
(2 0 0 4)

CARRETERA : SALTILLO - TORREON (40)
TRAMO: SALTILLO - TORREON (LIBRE)

DEL KM: 30+000
AL KM: 65+000

KILOMETRO	MUERTOS	HERIDOS	DAÑOS MATERIALES	CONDUCTOR	PEATONES	VEHICULO	CAMINO	GANADO	ANIMAL
30									
31									
32									
33									
34	01	02	30,000	01					
35			15,000	01					
36									
37			40,000						01
38		01	60,000	01					
39									
40									
41									
42			30,000	02					
43			80,000	01					
44									
45			30,000	01					
46									
47		03	45,000	01					
48		01	145,000	02					
49									
50									
51									
52									
53									
54									
55									
56									
57									
58									
59									
60									
61									
62									
63									
64		04	55,000	02					
65									

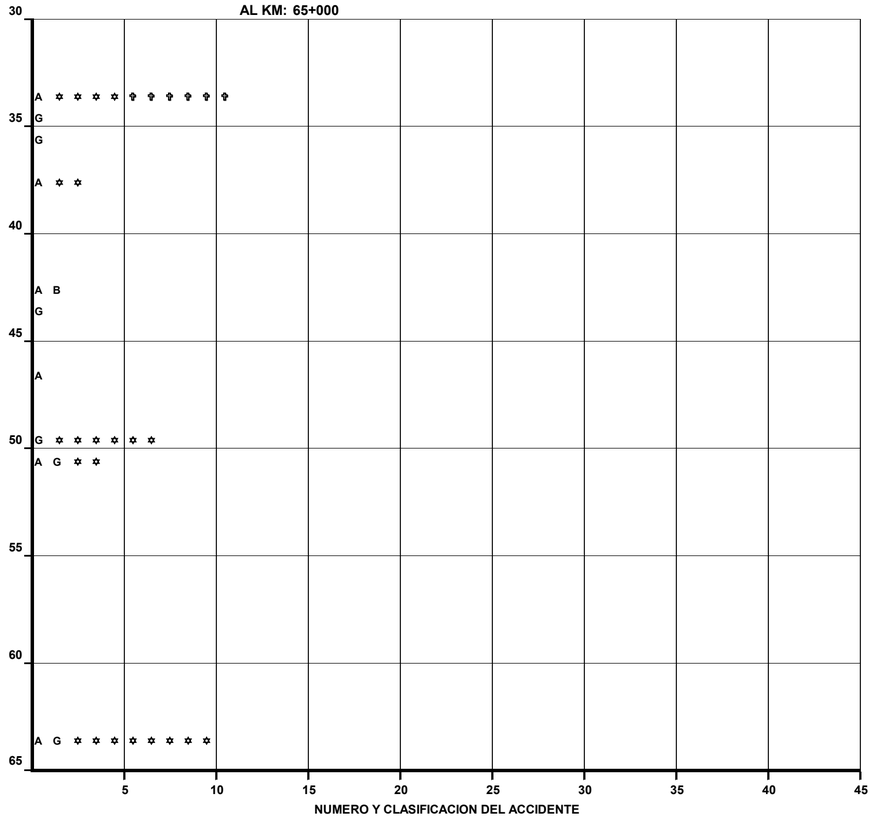

DEL KM: 65+000
AL KM: 100+000

KILOMETRO	MUERTOS	HERIDOS	DAÑOS MATERIALES	CONDUCTOR	PEATONES	VEHICULO	CAMINO	GANADO	ANIMAL
65									
66									
67									
68									
69									
70									
71									
72									
73									
74									
75			80,000	01					
76			85,000	01					
77									
78									
79			80,000			01			
80									
81									
82									
83									
84									
85			200,000	01					
86									
87			12,000					01	
88									
89									
90		01	300	01					
91			240,000	03					
92									
93									
94									
95			200,000					01	
96									
97									
98									
99									
100									

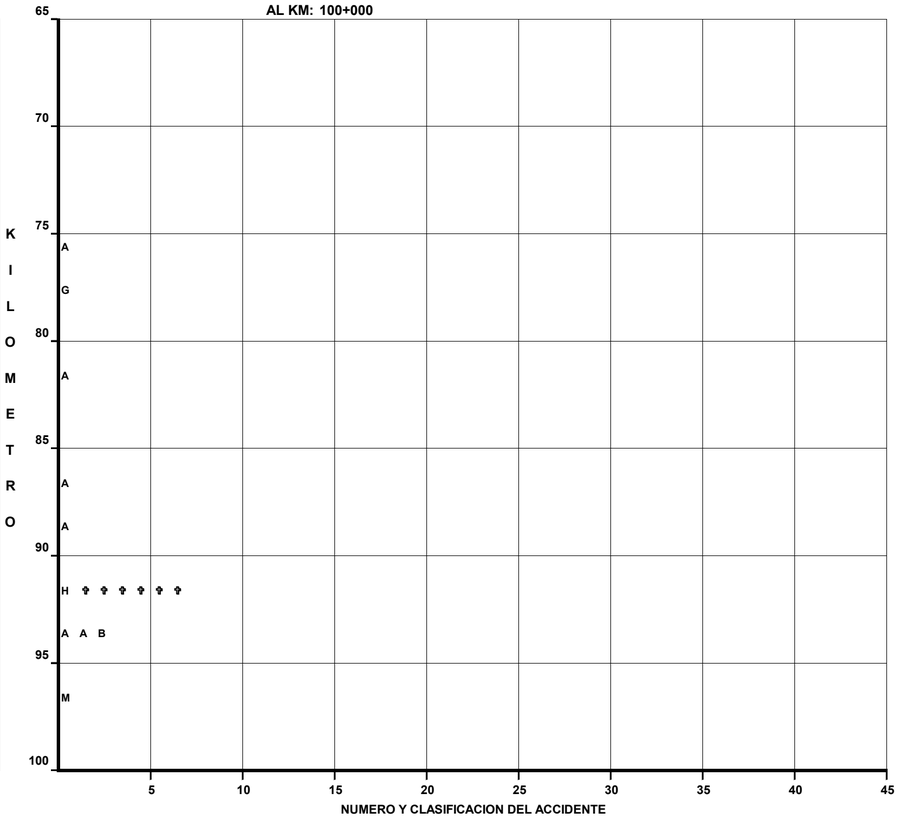

CLAVE	CLASIFICACION DEL ACCIDENTE	CLAVE	CLASIFICACION DEL ACCIDENTE
A	SALIDA DEL CAMINO	COLISION SOBRE EL CAMINO	
		G	OTRO VEHICULO MOTOR EN TRANSITO
SIN COLISION SOBRE EL CAMINO		**H**	OTRO VEHICULO MOTOR POR ALCANCE
B	VOLCADURA	**J**	VEHICULO MOTOR ESTACIONADO
C	CAIDA DE PASAJERO	**K**	FERROCARRIL
D	INCENDIO	**L**	BICICLETA
E	OTROS	**M**	ANIMAL
COLISION SOBRE EL CAMINO		**N**	OBJETO FIJO
F	PEATON (ATROPELLAMIENTO)	**O**	OTROS OBJETOS

ACCIDENTES EQUIVALENTES A DAÑOS MATERIALES
✟ UN MUERTO = 6 ACCIDENTES
✡ UN HERIDO = 2 ACCIDENTES

ACCIDENTES POR KILOMETRO
(2 0 0 4)

CARRETERA : SALTILLO - TORREON (40)
TRAMO: SALTILLO - TORREON (LIBRE)

DEL KM: 100+000
AL KM: 135+000

SALDOS: MUERTOS	SALDOS: HERIDOS	SALDOS: DAÑOS MATERIALES	CAUSAS: CONDUCTOR	CAUSAS: PEA O PAS	CAUSAS: VEHICULO	CAUSAS: CAMINO	CAUSAS: GANADO	CAUSAS: A NATURAL	NUMERO Y CLASIFICACION DEL ACCIDENTE
		15,000	01						A
02	01	150,000	01						G ✡ ✡ ✝ ✝ ✝ ✝ ✝ ✝ ✝ ✝ ✝ ✝ ✝ ✝
		107,000			01				A
		51,500	01		01				G G
		200,000						01	G
		29,000	02						A A
		605,000	02					01	A G J
		65,000	01						G
	04	40,000	01						H ✡ ✡ ✡ ✡ ✡ ✡ ✡ ✡

KILOMETRO: 100, 105, 110, 115, 120, 125, 130, 135

NUMERO Y CLASIFICACION DEL ACCIDENTE: 5, 10, 15, 20, 25, 30, 35, 40, 45

DEL KM: 135+000
AL KM: 170+000

SALDOS: MUERTOS	SALDOS: HERIDOS	SALDOS: DAÑOS MATERIALES	CAUSAS: CONDUCTOR	CAUSAS: PEA O PAS	CAUSAS: VEHICULO	CAUSAS: CAMINO	CAUSAS: GANADO	CAUSAS: A NATURAL	NUMERO Y CLASIFICACION DEL ACCIDENTE

KILOMETRO: 135, 140, 145, 150, 155, 160, 165, 170

NUMERO Y CLASIFICACION DEL ACCIDENTE: 5, 10, 15, 20, 25, 30, 35, 40, 45

CLAVE	CLASIFICACION DEL ACCIDENTE	CLAVE	CLASIFICACION DEL ACCIDENTE
A	SALIDA DEL CAMINO	COLISION SOBRE EL CAMINO	
		G	OTRO VEHICULO MOTOR EN TRANSITO
SIN COLISION SOBRE EL CAMINO		**H**	OTRO VEHICULO MOTOR POR ALCANCE
B	VOLCADURA	**J**	VEHICULO MOTOR ESTACIONADO
C	CAIDA DE PASAJERO	**K**	FERROCARRIL
D	INCENDIO	**L**	BICICLETA
E	OTROS	**M**	ANIMAL
COLISION SOBRE EL CAMINO		**N**	OBJETO FIJO
F	PEATON (ATROPELLAMIENTO)	**O**	OTROS OBJETOS

ACCIDENTES EQUIVALENTES A DAÑOS MATERIALES
✝ UN MUERTO = 6 ACCIDENTES
✡ UN HERIDO = 2 ACCIDENTES

ACCIDENTES POR KILOMETRO
(2 0 0 4)

CARRETERA : SALTILLO - TORREON (40)
TRAMO: SALTILLO - TORREON (LIBRE)

DEL KM: 170+000
AL KM: 205+000

KILOMETRO	SALDOS MUERTOS	SALDOS HERIDOS	SALDOS DAÑOS MATERIALES	CAUSAS CONDUCTOR	CAUSAS PEATON	CAUSAS VEHICULO	CAUSAS CAMINO	CAUSAS GANADO	CAUSAS ANTURAL
200		02	25,000	01					

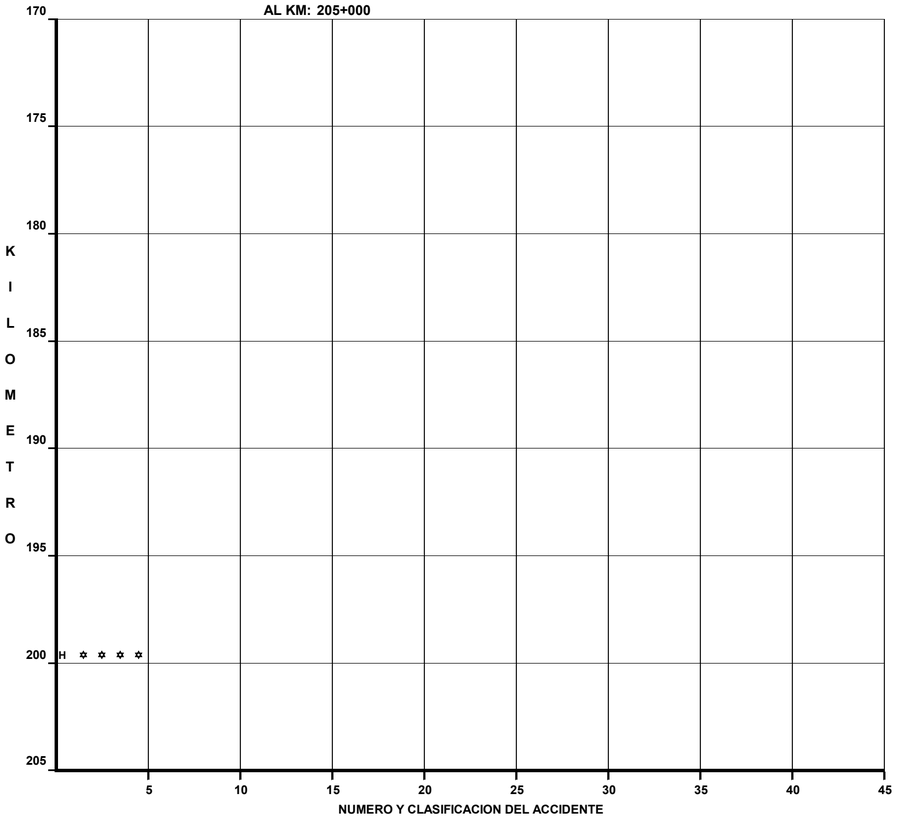

DEL KM: 205+000
AL KM: 240+000

KILOMETRO	SALDOS MUERTOS	SALDOS HERIDOS	SALDOS DAÑOS MATERIALES	CAUSAS CONDUCTOR	CAUSAS PEATON	CAUSAS VEHICULO	CAUSAS CAMINO	CAUSAS GANADO	CAUSAS ANTURAL
205–210		01	44,500	01					
205–210			160,000	01					
215–220		01	65,000			01	01		
215–220		02	37,000	01					
235–240		02	11,000			01			

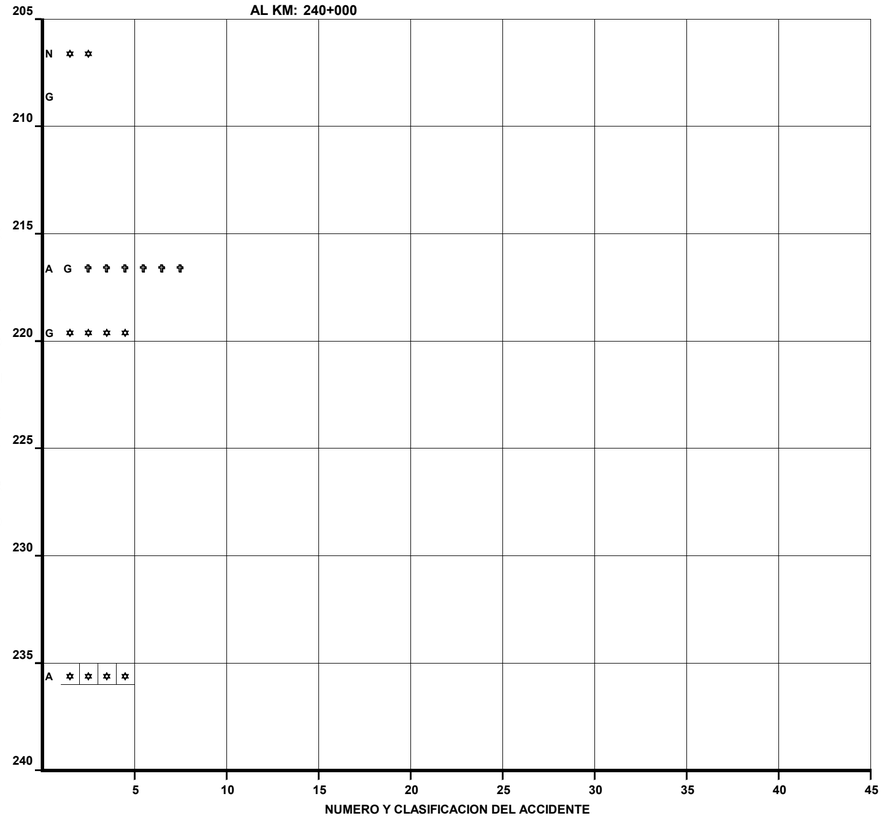

CLAVE	CLASIFICACION DEL ACCIDENTE
A	SALIDA DEL CAMINO
SIN COLISION SOBRE EL CAMINO	
B	VOLCADURA
C	CAIDA DE PASAJERO
D	INCENDIO
E	OTROS
COLISION SOBRE EL CAMINO	
F	PEATON (ATROPELLAMIENTO)

CLAVE	CLASIFICACION DEL ACCIDENTE
COLISION SOBRE EL CAMINO	
G	OTRO VEHICULO MOTOR EN TRANSITO
H	OTRO VEHICULO MOTOR POR ALCANCE
J	VEHICULO MOTOR ESTACIONADO
K	FERROCARRIL
L	BICICLETA
M	ANIMAL
N	OBJETO FIJO
O	OTROS OBJETOS

ACCIDENTES EQUIVALENTES A DAÑOS MATERIALES
✝ UN MUERTO = 6 ACCIDENTES
✡ UN HERIDO = 2 ACCIDENTES

ACCIDENTES POR KILOMETRO
(2 0 0 4)

CARRETERA : SALTILLO - TORREON (40)
TRAMO: SALTILLO - TORREON (LIBRE)

DEL KM: 240+000
AL KM: 271+000

SALDOS MUERTOS	HERIDOS	DAÑOS MATERIALES	CAUSAS CONDUCTOR	PEATON	VEHICULO	CAMINO	GANADO	ANTURAL
	02	20,000	01					
01	01	11,000	01					

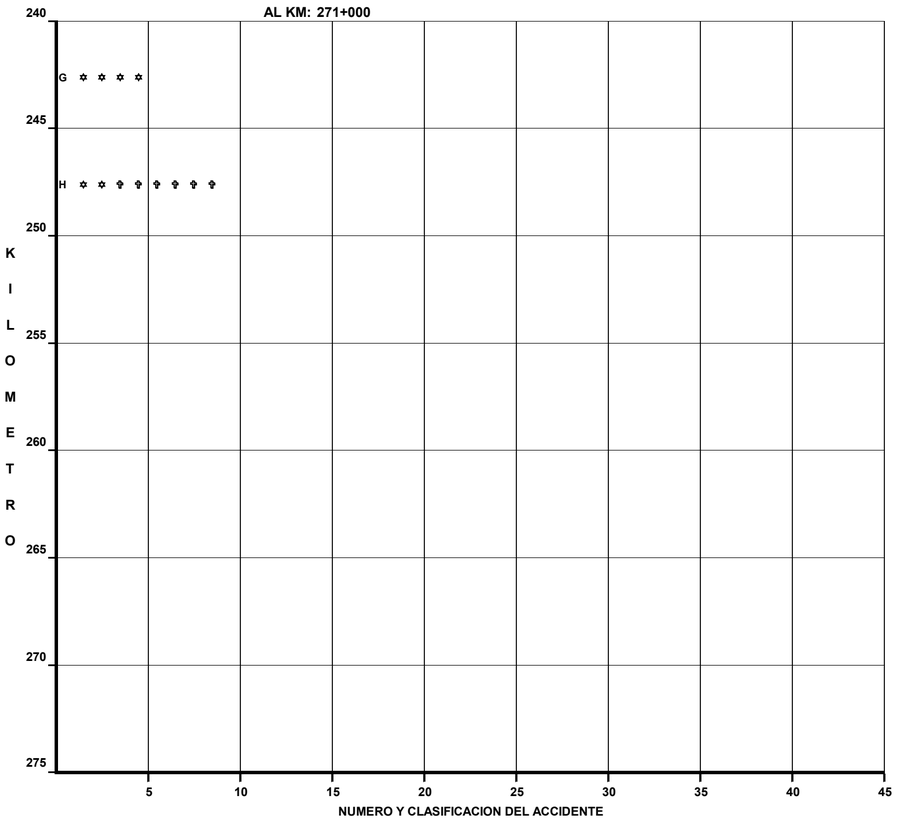

DEL KM:
AL KM:

SALDOS MUERTOS	HERIDOS	DAÑOS MATERIALES	CAUSAS CONDUCTOR	PEATON	VEHICULO	CAMINO	GANADO	ANTURAL

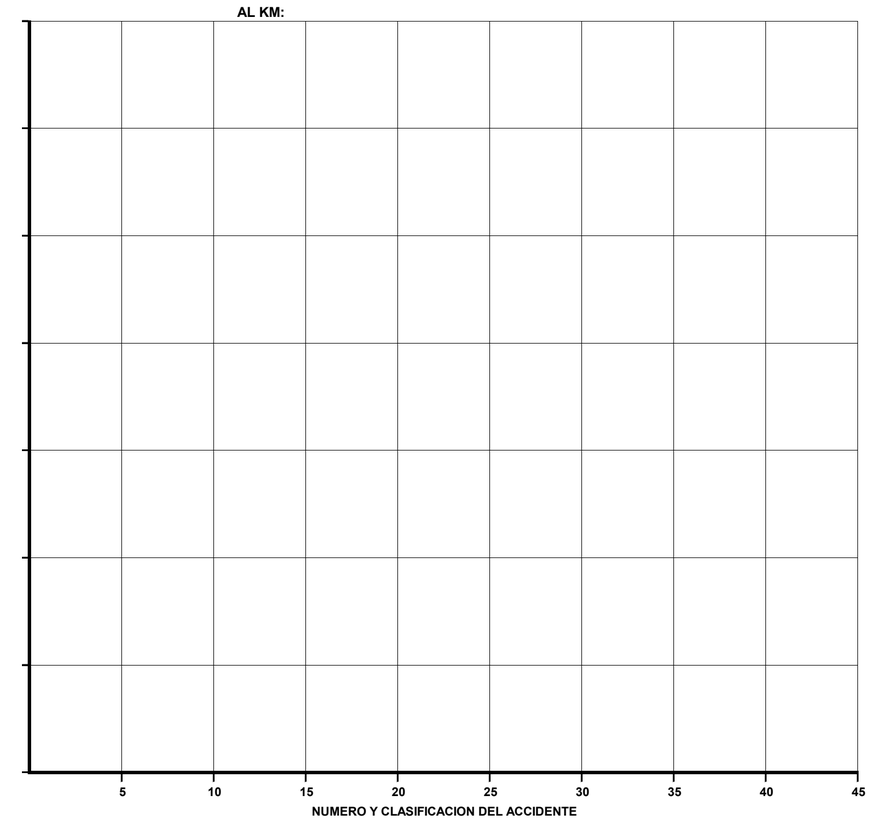

CLAVE	CLASIFICACION DEL ACCIDENTE
A	SALIDA DEL CAMINO
SIN COLISION SOBRE EL CAMINO	
B	VOLCADURA
C	CAIDA DE PASAJERO
D	INCENDIO
E	OTROS
COLISION SOBRE EL CAMINO	
F	PEATON (ATROPELLAMIENTO)

CLAVE	CLASIFICACION DEL ACCIDENTE
COLISION SOBRE EL CAMINO	
G	OTRO VEHICULO MOTOR EN TRANSITO
H	OTRO VEHICULO MOTOR POR ALCANCE
J	VEHICULO MOTOR ESTACIONADO
K	FERROCARRIL
L	BICICLETA
M	ANIMAL
N	OBJETO FIJO
O	OTROS OBJETOS

ACCIDENTES EQUIVALENTES A DAÑOS MATERIALES
✝ UN MUERTO = 6 ACCIDENTES
✡ UN HERIDO = 2 ACCIDENTES

ACCIDENTES POR KILOMETRO
(2 0 0 4)

CARRETERA : SALTILLO - TORREON (S - 1) LIBRE (40)
TRAMO: SALTILLO - TORREON (LIBRE)

DEL KM: 0+000
AL KM: 35+000

KILOMETRO	MUERTOS	HERIDOS	DAÑOS MATERIALES	CONDUCTOR	PEATON	VEHICULO	CAMINO	GANADO	ANTURAL
0–5			10,000			01			
5–10		02	33,000	01					
		01	80,000	01					
10–15		01	120,000						02
15–20									
20–25	01	02	18,000	01					
			98,000	02					
25–30		02	31,200	01					
			290,000	02					
30–35		06	150,000	01					

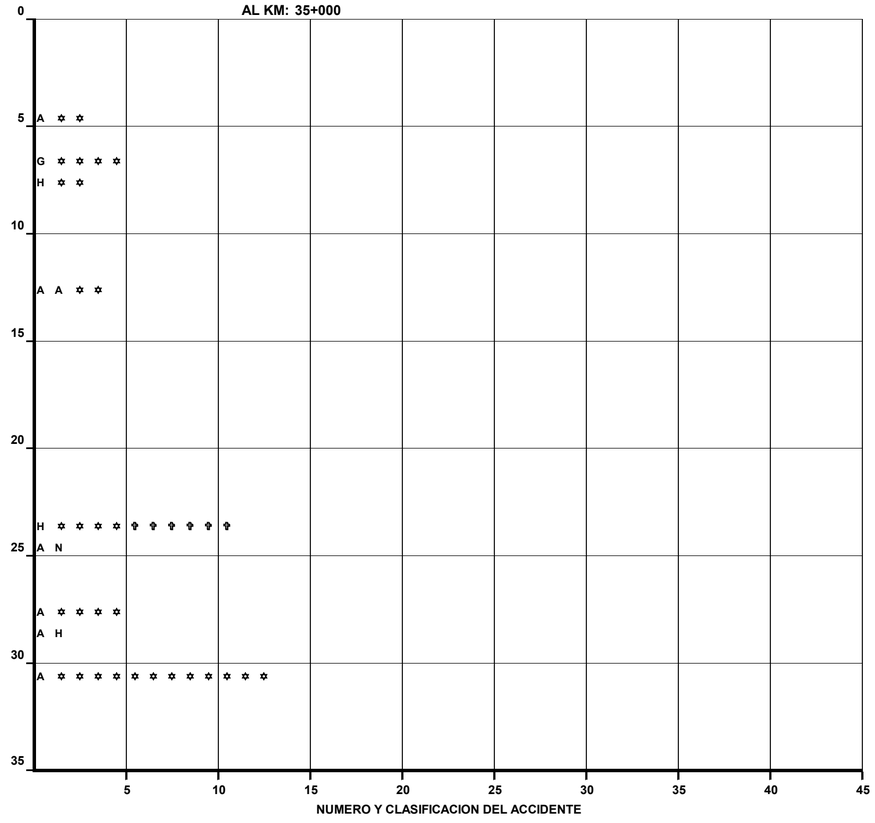

DEL KM: 35+000
AL KM: 70+000

KILOMETRO	MUERTOS	HERIDOS	DAÑOS MATERIALES	CONDUCTOR	PEATON	VEHICULO	CAMINO	GANADO	ANTURAL
35–40									
40–45									
45–50									
50–55									
55–60									
60–65									
65–70									

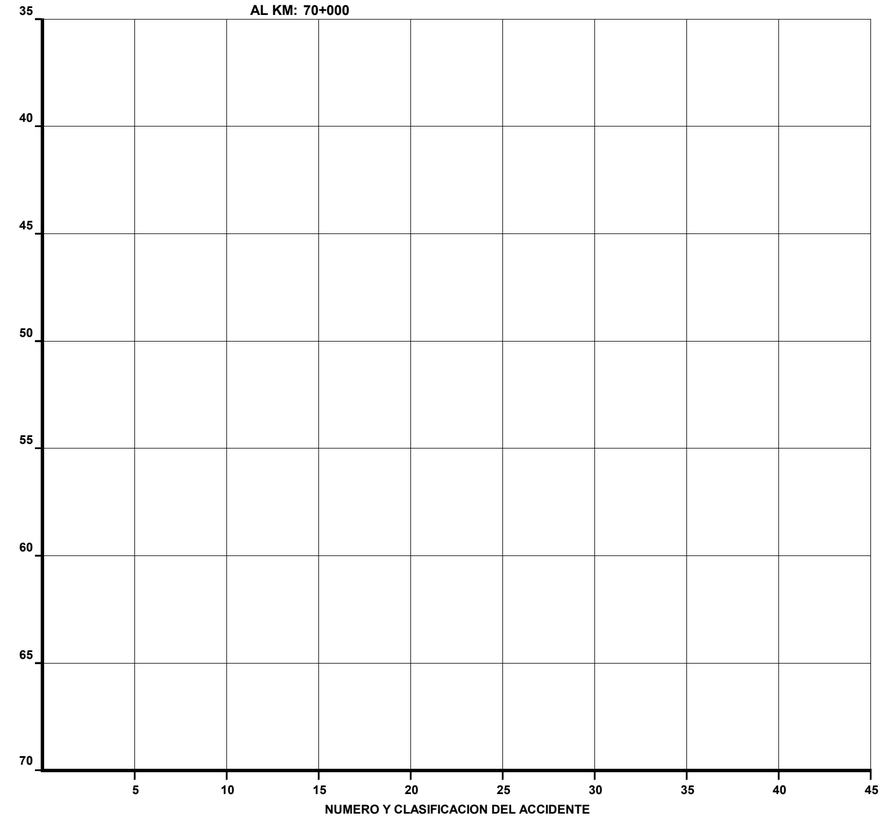

CLAVE	CLASIFICACION DEL ACCIDENTE
A	SALIDA DEL CAMINO
SIN COLISION SOBRE EL CAMINO	
B	VOLCADURA
C	CAIDA DE PASAJERO
D	INCENDIO
E	OTROS
COLISION SOBRE EL CAMINO	
F	PEATON (ATROPELLAMIENTO)

CLAVE	CLASIFICACION DEL ACCIDENTE
COLISION SOBRE EL CAMINO	
G	OTRO VEHICULO MOTOR EN TRANSITO
H	OTRO VEHICULO MOTOR POR ALCANCE
J	VEHICULO MOTOR ESTACIONADO
K	FERROCARRIL
L	BICICLETA
M	ANIMAL
N	OBJETO FIJO
O	OTROS OBJETOS

ACCIDENTES EQUIVALENTES A DAÑOS MATERIALES
✟ UN MUERTO = 6 ACCIDENTES
✡ UN HERIDO = 2 ACCIDENTES

ACCIDENTES POR KILOMETRO
(2 0 0 4)

CARRETERA : SALTILLO - TORREON (S - 1) LIBRE (40)
TRAMO: SALTILLO - TORREON (LIBRE)

DEL KM: 70+000
AL KM: 105+000

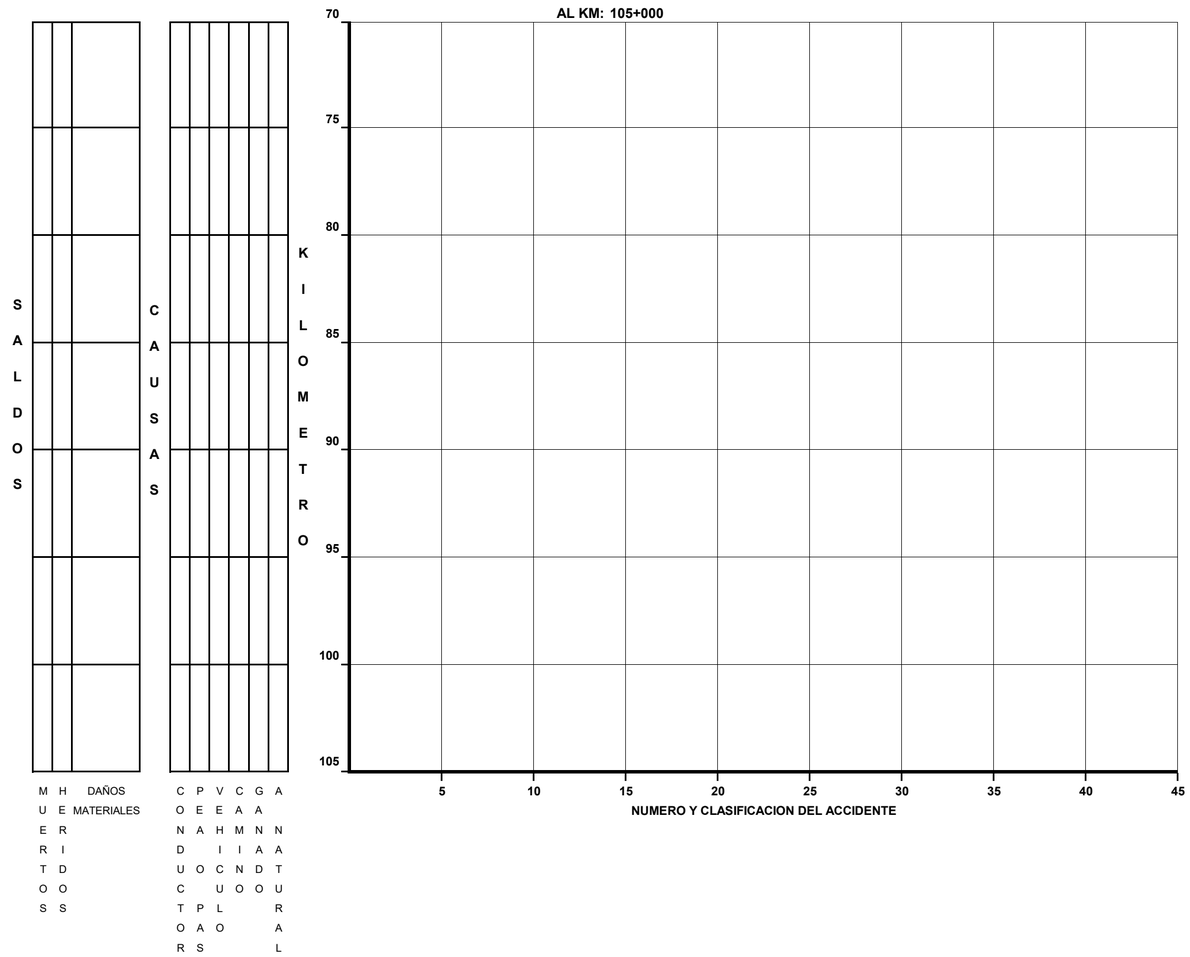

DEL KM: 105+000
AL KM: 140+000

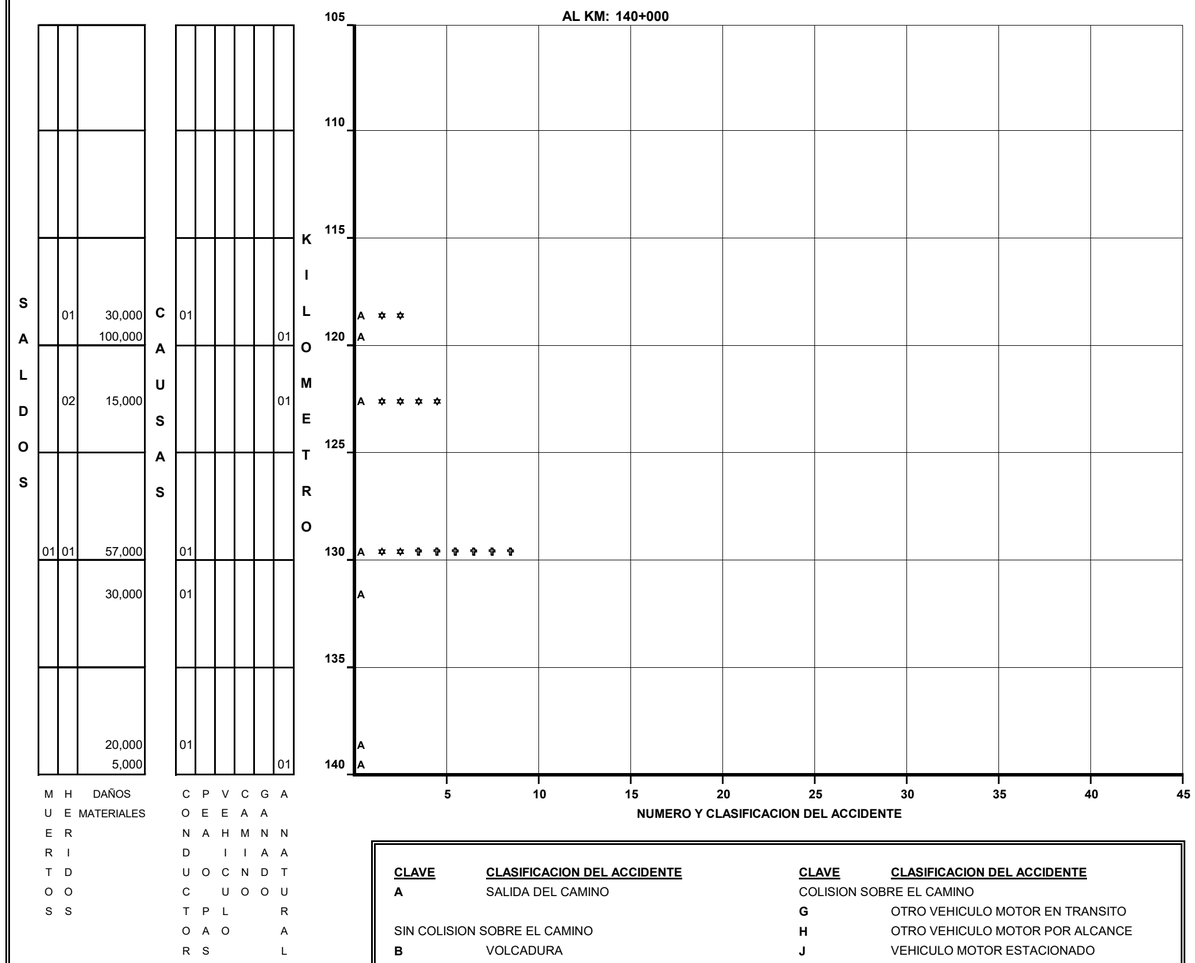

CLAVE	CLASIFICACION DEL ACCIDENTE
A	SALIDA DEL CAMINO
SIN COLISION SOBRE EL CAMINO	
B	VOLCADURA
C	CAIDA DE PASAJERO
D	INCENDIO
E	OTROS
COLISION SOBRE EL CAMINO	
F	PEATON (ATROPELLAMIENTO)

CLAVE	CLASIFICACION DEL ACCIDENTE
COLISION SOBRE EL CAMINO	
G	OTRO VEHICULO MOTOR EN TRANSITO
H	OTRO VEHICULO MOTOR POR ALCANCE
J	VEHICULO MOTOR ESTACIONADO
K	FERROCARRIL
L	BICICLETA
M	ANIMAL
N	OBJETO FIJO
O	OTROS OBJETOS

ACCIDENTES EQUIVALENTES A DAÑOS MATERIALES
✝ UN MUERTO = 6 ACCIDENTES
✡ UN HERIDO = 2 ACCIDENTES

ACCIDENTES POR KILOMETRO
(2 0 0 4)

CARRETERA : SALTILLO - TORREON (S - 1) LIBRE (40)
TRAMO: SALTILLO - TORREON (LIBRE)

DEL KM: 140+000
AL KM: 175+000

KILOMETRO	MUERTOS	HERIDOS	DAÑOS MATERIALES	CONDUCTOR	PEATON	VEHICULO	CAMINO	GANADO	ANTURAL
140–145		01	200,000	01					
			5,000	01					
145–150		02	165,000	02					
150–155	01		252,500	02					
155–160									
160–165			100,000	01					
165–170									
170–175	01	02	15,000	01					
			15,000	01					

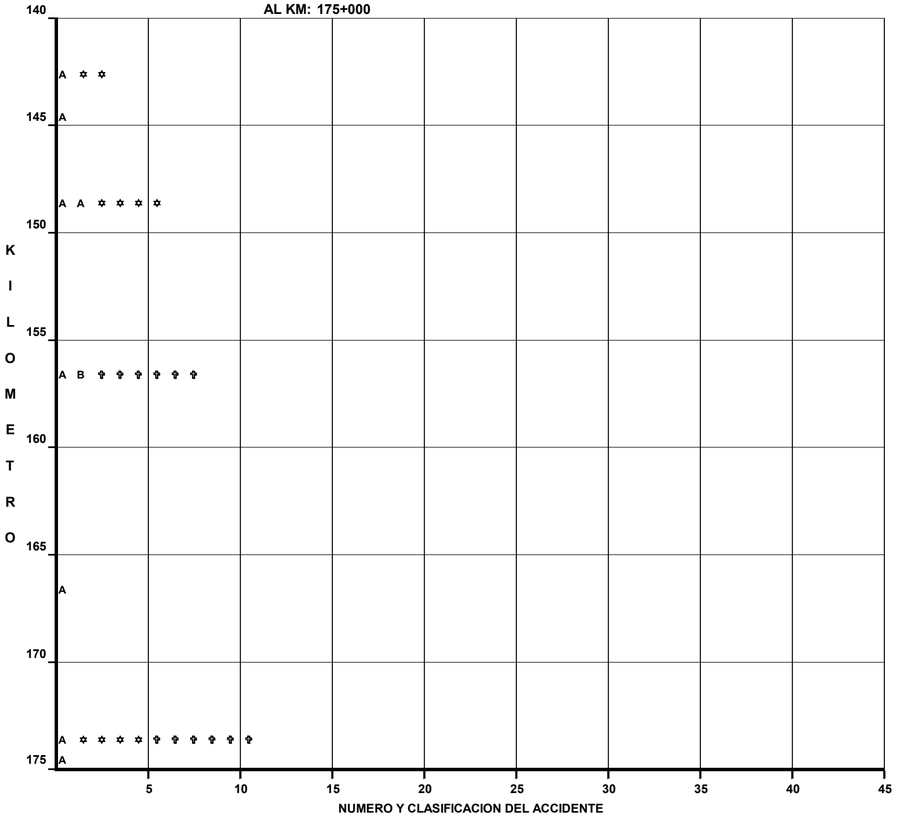

DEL KM: 175+000
AL KM: 210+000

KILOMETRO	MUERTOS	HERIDOS	DAÑOS MATERIALES	CONDUCTOR	PEATON	VEHICULO	CAMINO	GANADO	ANTURAL
175–180			160,000			01			
		04	30,000	01					03
	01	07	657,000			01			
		01	35,000						
180–185	03	12	560,000	02					
			30,000	01					
185–190									
190–195			20,000			01			
195–200			168,000			01			
			60,000	01					
200–205	01	03	35,000	01					
		03	640,000	03					
205–210									

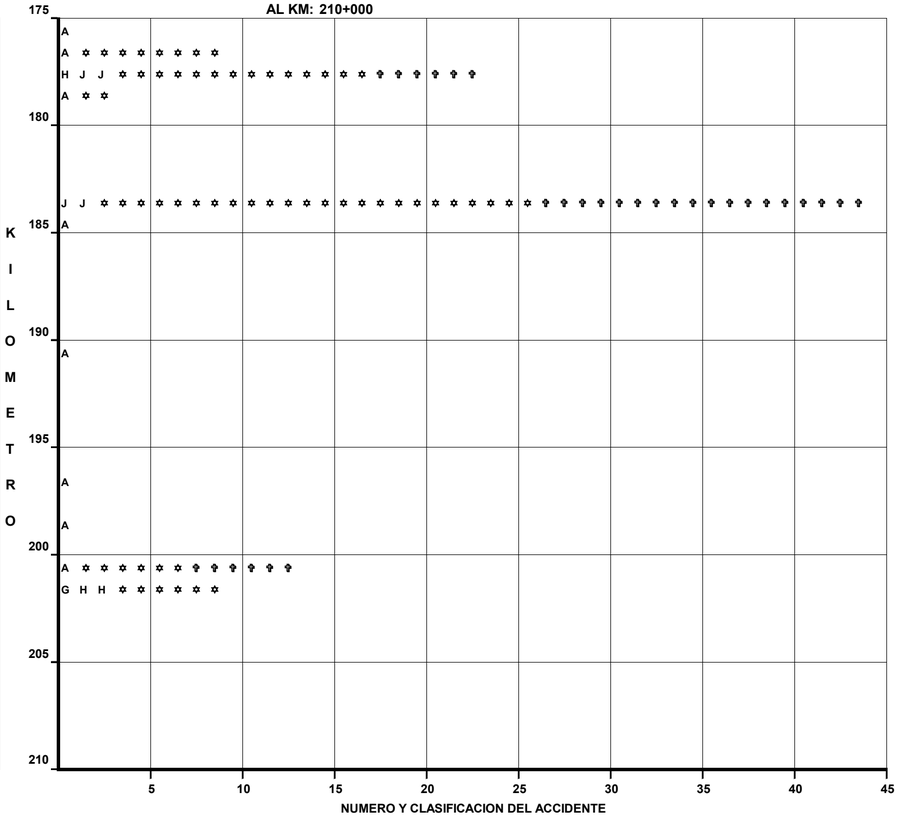

CLAVE	CLASIFICACION DEL ACCIDENTE	CLAVE	CLASIFICACION DEL ACCIDENTE
A	SALIDA DEL CAMINO	COLISION SOBRE EL CAMINO	
		G	OTRO VEHICULO MOTOR EN TRANSITO
SIN COLISION SOBRE EL CAMINO		**H**	OTRO VEHICULO MOTOR POR ALCANCE
B	VOLCADURA	**J**	VEHICULO MOTOR ESTACIONADO
C	CAIDA DE PASAJERO	**K**	FERROCARRIL
D	INCENDIO	**L**	BICICLETA
E	OTROS	**M**	ANIMAL
COLISION SOBRE EL CAMINO		**N**	OBJETO FIJO
F	PEATON (ATROPELLAMIENTO)	**O**	OTROS OBJETOS

ACCIDENTES EQUIVALENTES A DAÑOS MATERIALES
✝ UN MUERTO = 6 ACCIDENTES
✡ UN HERIDO = 2 ACCIDENTES

ACCIDENTES POR KILOMETRO
(2 0 0 4)

CARRETERA : SALTILLO - TORREON (LIBRE)
TRAMO: SALTILLO - TORREON (S - 1) LIBRE (40)

DEL KM: 210+000
AL KM: 250+000

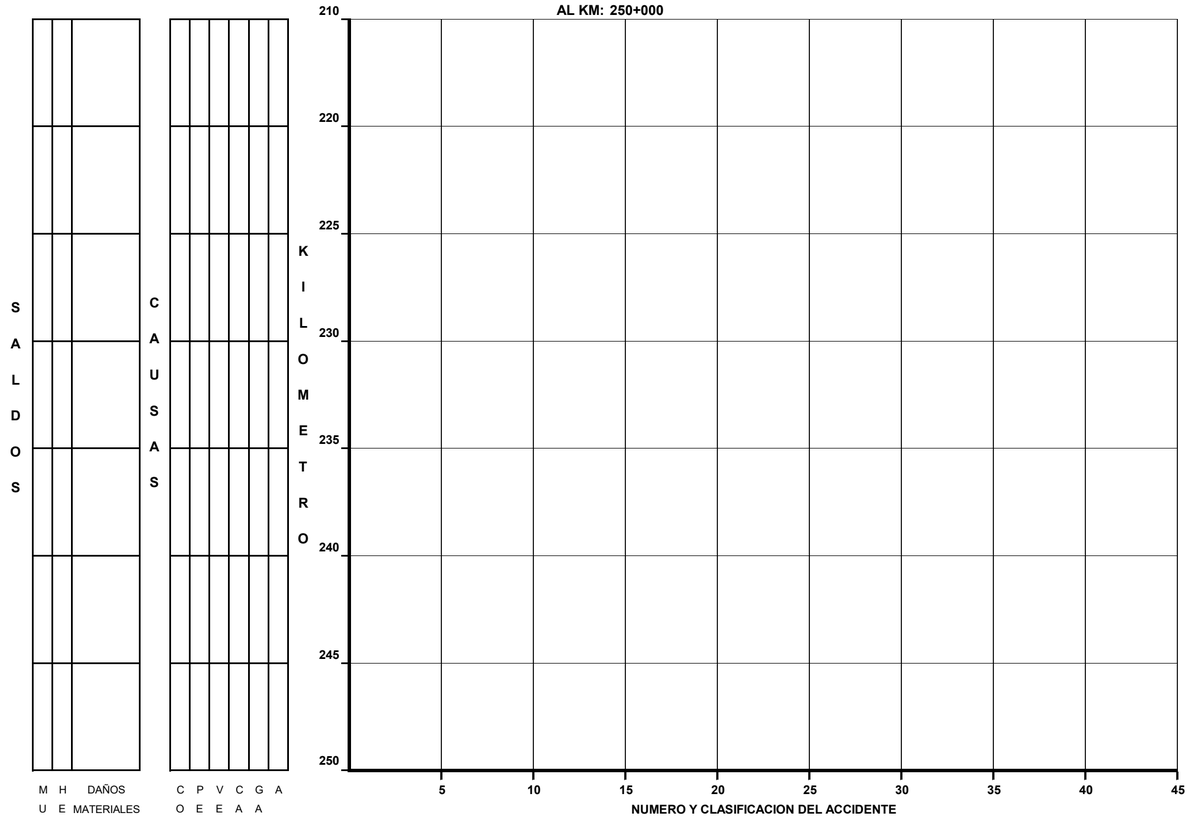

DEL KM: 250+000
AL KM: 271+000

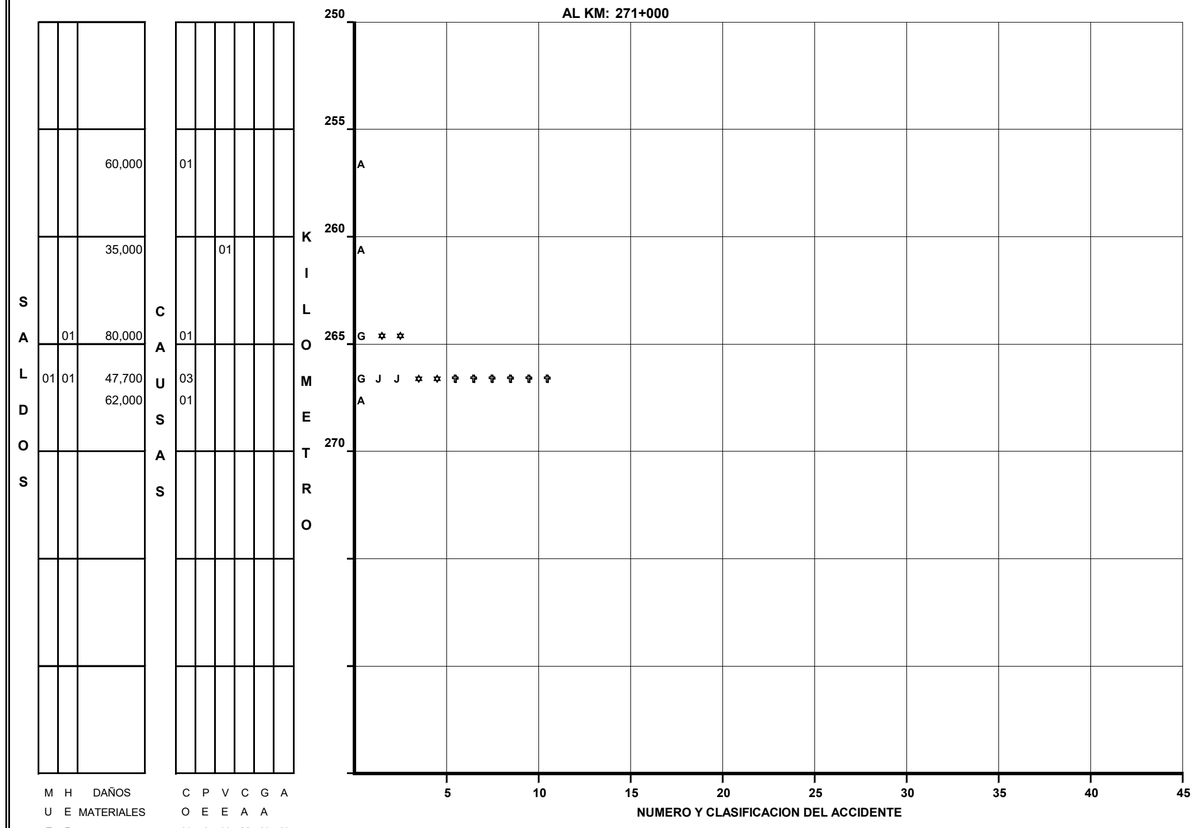

CLAVE	CLASIFICACION DEL ACCIDENTE	CLAVE	CLASIFICACION DEL ACCIDENTE
A	SALIDA DEL CAMINO	COLISION SOBRE EL CAMINO	
		G	OTRO VEHICULO MOTOR EN TRANSITO
SIN COLISION SOBRE EL CAMINO		**H**	OTRO VEHICULO MOTOR POR ALCANCE
B	VOLCADURA	**J**	VEHICULO MOTOR ESTACIONADO
C	CAIDA DE PASAJERO	**K**	FERROCARRIL
D	INCENDIO	**L**	BICICLETA
E	OTROS	**M**	ANIMAL
COLISION SOBRE EL CAMINO		**N**	OBJETO FIJO
F	PEATON (ATROPELLAMIENTO)	**O**	OTROS OBJETOS

ACCIDENTES EQUIVALENTES A DAÑOS MATERIALES
✝ UN MUERTO = 6 ACCIDENTES
✡ UN HERIDO = 2 ACCIDENTES

ACCIDENTES POR KILOMETRO
(2 0 0 4)

CARRETERA : SALTILLO - TORREON (S - 2) LIBRE (40)
TRAMO: SALTILLO - TORREON (LIBRE)

DEL KM: 0+000
AL KM: 35+000

KILOMETRO	MUERTOS	HERIDOS	DAÑOS MATERIALES	CONDUCTOR	PEATON	VEHICULO	CAMINO	GANADO	ANIMAL
0–5		05	26,000	01					
		05	23,000	01	01				
			13,000	01					
5–10		06	42,000	01		01			
		03	93,000	01					
10–15			100,000			01			
	01	01	20,000	01					01
			30,000						
		01	35,000	01					
15–20									
20–25		01	110,000	01					
			15,200	01					
25–30	01		30,000		01				
30–35									

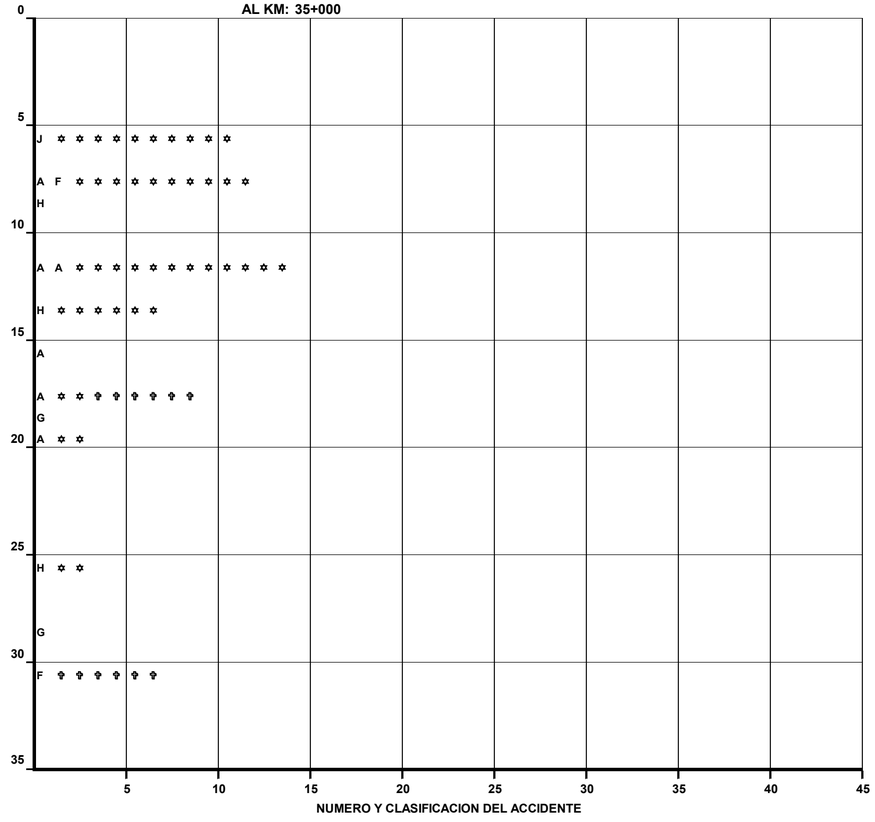

DEL KM: 35+000
AL KM: 70+000

KILOMETRO	MUERTOS	HERIDOS	DAÑOS MATERIALES	CONDUCTOR	PEATON	VEHICULO	CAMINO	GANADO	ANIMAL
35–40									
40–45									
45–50									
50–55									
55–60									
60–65									
65–70									

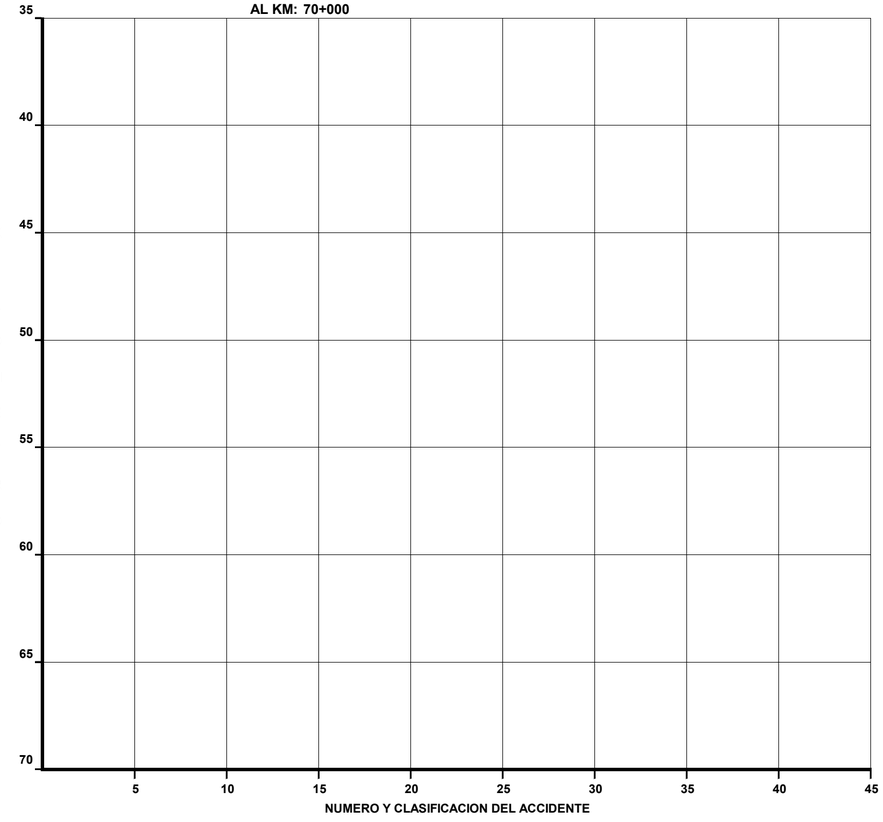

CLAVE	CLASIFICACION DEL ACCIDENTE
A	SALIDA DEL CAMINO
SIN COLISION SOBRE EL CAMINO	
B	VOLCADURA
C	CAIDA DE PASAJERO
D	INCENDIO
E	OTROS
COLISION SOBRE EL CAMINO	
F	PEATON (ATROPELLAMIENTO)

CLAVE	CLASIFICACION DEL ACCIDENTE
COLISION SOBRE EL CAMINO	
G	OTRO VEHICULO MOTOR EN TRANSITO
H	OTRO VEHICULO MOTOR POR ALCANCE
J	VEHICULO MOTOR ESTACIONADO
K	FERROCARRIL
L	BICICLETA
M	ANIMAL
N	OBJETO FIJO
O	OTROS OBJETOS

ACCIDENTES EQUIVALENTES A DAÑOS MATERIALES
✝ UN MUERTO = 6 ACCIDENTES
✡ UN HERIDO = 2 ACCIDENTES

ACCIDENTES POR KILOMETRO
(2 0 0 4)

CARRETERA : SALTILLO - TORREON (S - 2) LIBRE (40)
TRAMO: SALTILLO - TORREON (LIBRE)

DEL KM: 70+000
AL KM: 105+000

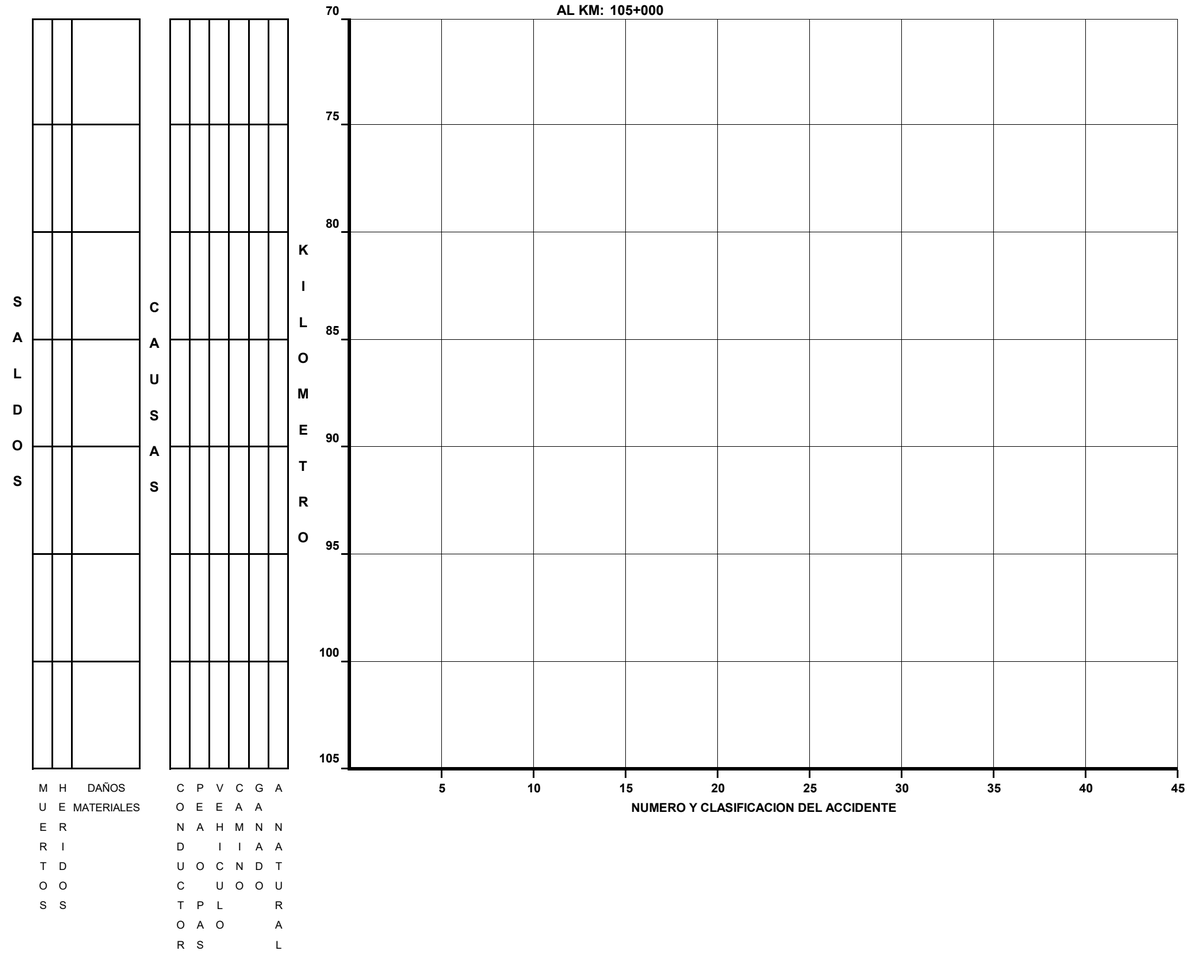

DEL KM: 105+000
AL KM: 140+000

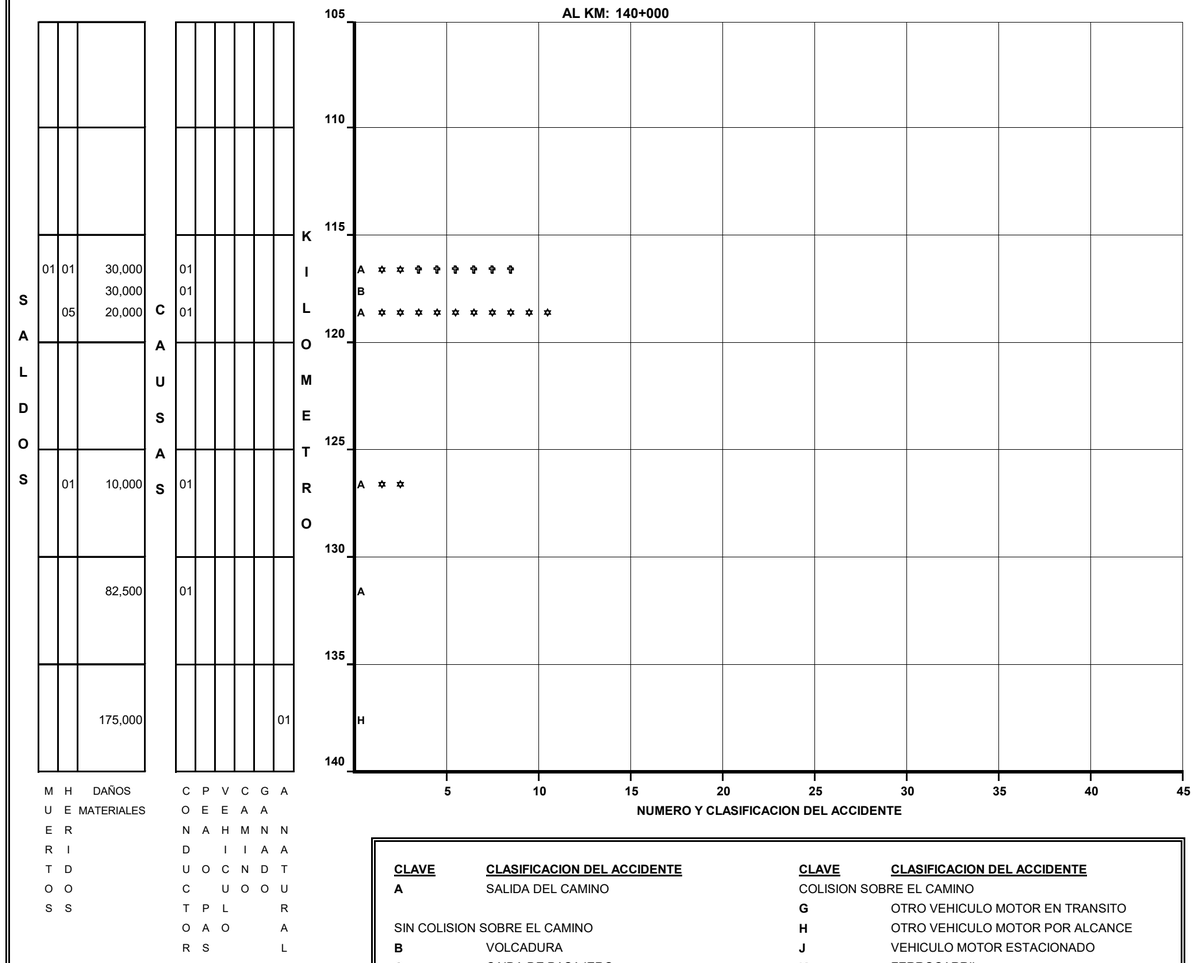

CLAVE	CLASIFICACION DEL ACCIDENTE	CLAVE	CLASIFICACION DEL ACCIDENTE
A	SALIDA DEL CAMINO	COLISION SOBRE EL CAMINO	
		G	OTRO VEHICULO MOTOR EN TRANSITO
SIN COLISION SOBRE EL CAMINO		**H**	OTRO VEHICULO MOTOR POR ALCANCE
B	VOLCADURA	**J**	VEHICULO MOTOR ESTACIONADO
C	CAIDA DE PASAJERO	**K**	FERROCARRIL
D	INCENDIO	**L**	BICICLETA
E	OTROS	**M**	ANIMAL
COLISION SOBRE EL CAMINO		**N**	OBJETO FIJO
F	PEATON (ATROPELLAMIENTO)	**O**	OTROS OBJETOS

ACCIDENTES EQUIVALENTES A DAÑOS MATERIALES
✝ UN MUERTO = 6 ACCIDENTES
✡ UN HERIDO = 2 ACCIDENTES

ACCIDENTES POR KILOMETRO
(2 0 0 4)

CARRETERA : SALTILLO - TORREON (S - 2) LIBRE (40)
TRAMO: SALTILLO - TORREON (LIBRE)

DEL KM: 140+000
AL KM: 175+000

KILOMETRO	MUERTOS	HERIDOS	DAÑOS MATERIALES	CONDUCTOR	PEATON	VEHICULO	CAMINO	GANADO	ANIMAL
140–145	07		70,000	01					
	02		110,000	02					
145–150			60,500	01					
150–155	01		50,000	01					
			85,000	01					
155–160			480,000	01					
160–165	03		80,000	02					
			170,000	01					
	01	09	240,000	03					
		02	50,000	01					
165–170		02	91,200	02					
170–175	02	06	140,000	01		01			

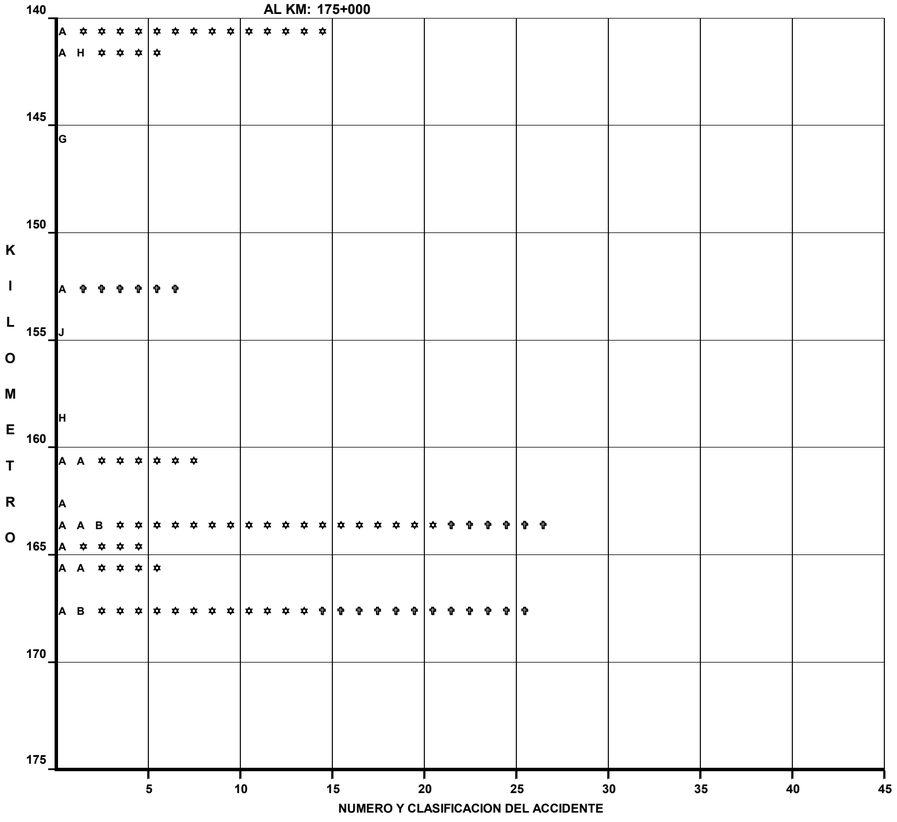

DEL KM: 175+000
AL KM: 210+000

KILOMETRO	MUERTOS	HERIDOS	DAÑOS MATERIALES	CONDUCTOR	PEATON	VEHICULO	CAMINO	GANADO	ANIMAL
175–180			46,000	02		01			
180–185									
185–190	01		35,000	01					
190–195									
195–200		01	180,000	01					
200–205									
205–210									

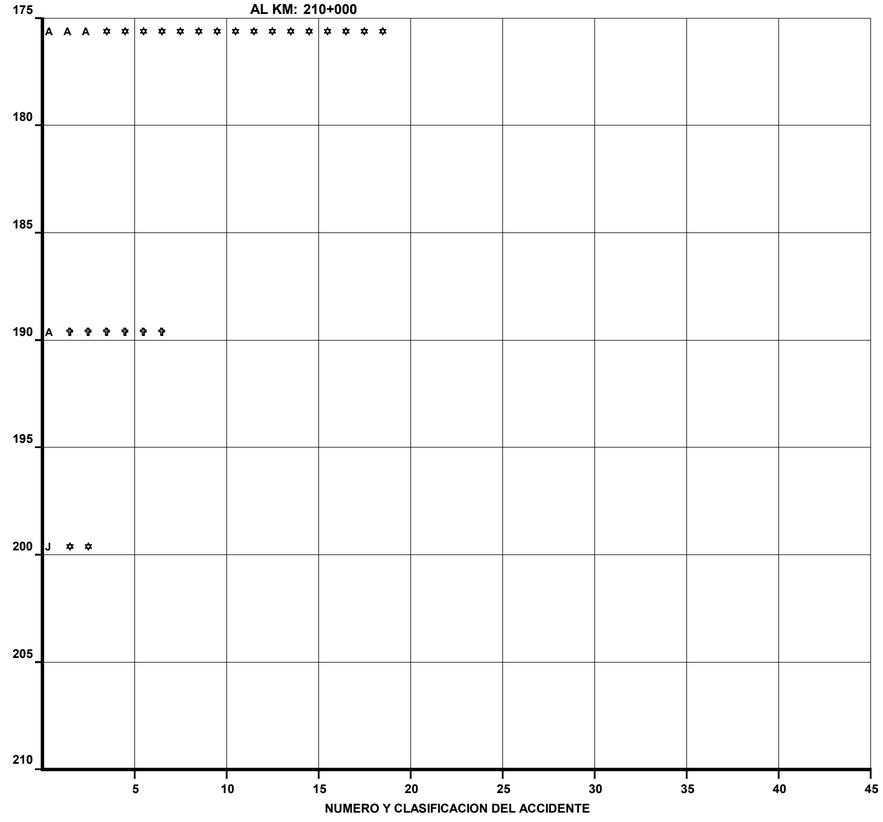

CLAVE	CLASIFICACION DEL ACCIDENTE	CLAVE	CLASIFICACION DEL ACCIDENTE
A	SALIDA DEL CAMINO	COLISION SOBRE EL CAMINO	
		G	OTRO VEHICULO MOTOR EN TRANSITO
SIN COLISION SOBRE EL CAMINO		**H**	OTRO VEHICULO MOTOR POR ALCANCE
B	VOLCADURA	**J**	VEHICULO MOTOR ESTACIONADO
C	CAIDA DE PASAJERO	**K**	FERROCARRIL
D	INCENDIO	**L**	BICICLETA
E	OTROS	**M**	ANIMAL
COLISION SOBRE EL CAMINO		**N**	OBJETO FIJO
F	PEATON (ATROPELLAMIENTO)	**O**	OTROS OBJETOS

ACCIDENTES EQUIVALENTES A DAÑOS MATERIALES
✟ UN MUERTO = 6 ACCIDENTES
✡ UN HERIDO = 2 ACCIDENTES

ACCIDENTES POR KILOMETRO
(2 0 0 4)

CARRETERA : SALTILLO - TORREON (S - 2) LIBRE (40)
TRAMO: SALTILLO - TORREON (LIBRE)

DEL KM: 210+000
AL KM: 245+000

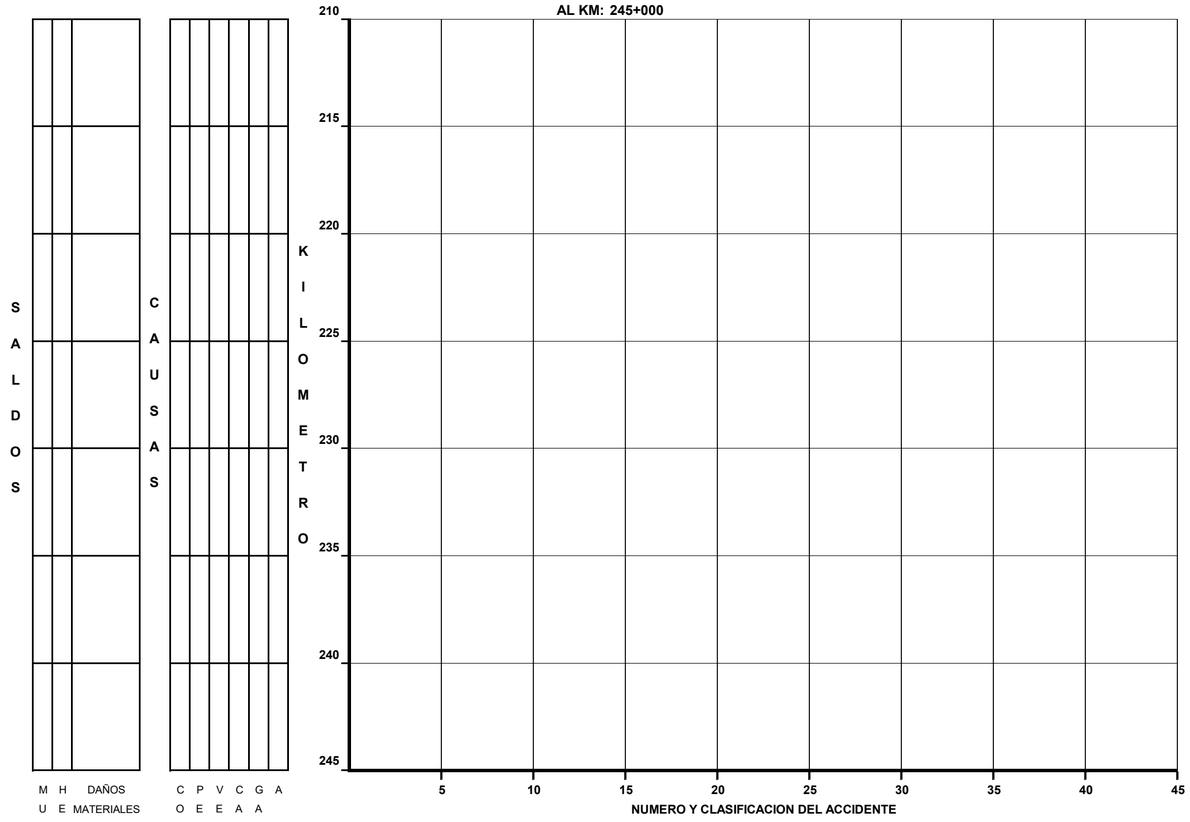

DEL KM: 245+000
AL KM: 271+000

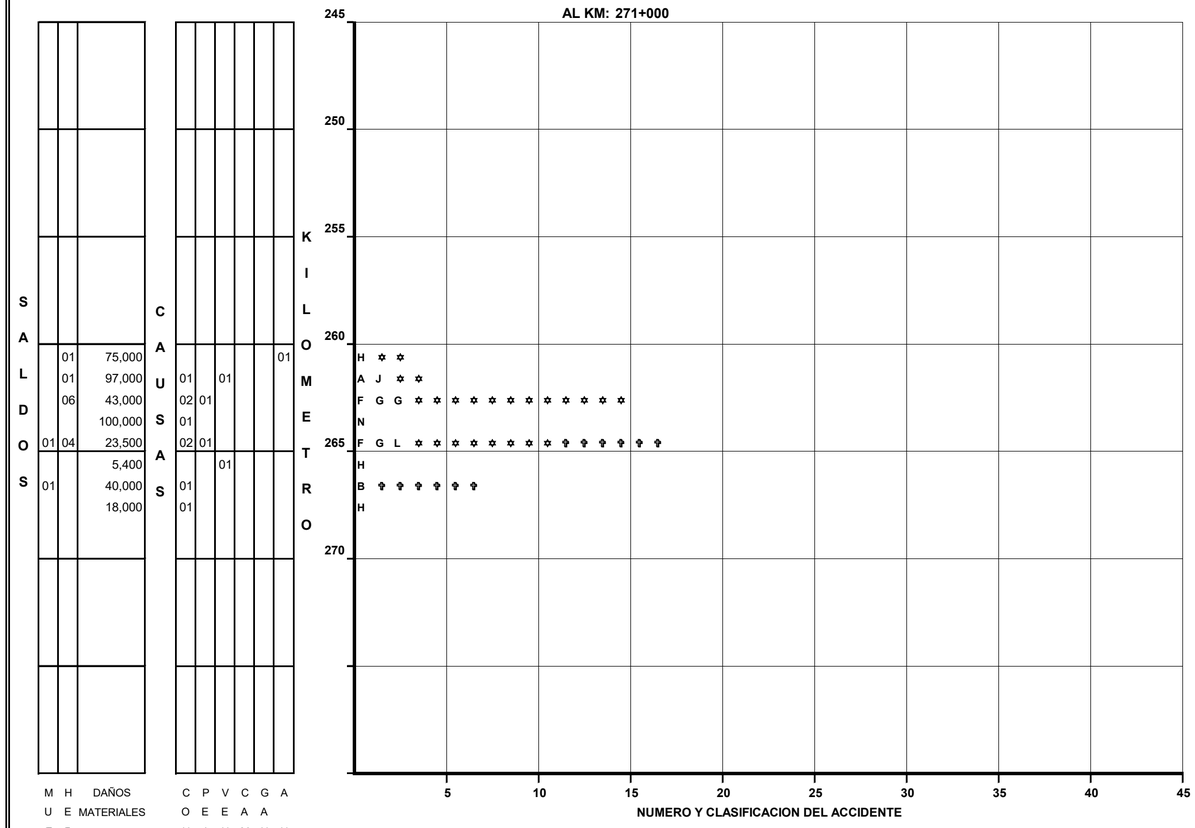

CLAVE	CLASIFICACION DEL ACCIDENTE	CLAVE	CLASIFICACION DEL ACCIDENTE
A	SALIDA DEL CAMINO	COLISION SOBRE EL CAMINO	
		G	OTRO VEHICULO MOTOR EN TRANSITO
SIN COLISION SOBRE EL CAMINO		**H**	OTRO VEHICULO MOTOR POR ALCANCE
B	VOLCADURA	**J**	VEHICULO MOTOR ESTACIONADO
C	CAIDA DE PASAJERO	**K**	FERROCARRIL
D	INCENDIO	**L**	BICICLETA
E	OTROS	**M**	ANIMAL
COLISION SOBRE EL CAMINO		**N**	OBJETO FIJO
F	PEATON (ATROPELLAMIENTO)	**O**	OTROS OBJETOS

ACCIDENTES EQUIVALENTES A DAÑOS MATERIALES
✟ UN MUERTO = 6 ACCIDENTES
✡ UN HERIDO = 2 ACCIDENTES

ACCIDENTES POR KILOMETRO
(2 0 0 4)

CARRETERA : "T" MORELOS - SALTILLO (54)
TRAMO: C. DEL ORO - SALTILLO

DEL KM: 265+000
AL KM: 300+000

MUERTOS	HERIDOS	DAÑOS MATERIALES	CONDUCTOR	PEATONES	VEHICULO	CAMINO	GANADO	AGENTE NATURAL
	02	93,000	02					01
	02	27,000						01
09	01	85,000	01					
	03	30,000	01					
		10,000	01					
	10	470,000	02					01
	01	20,000	01					
	02	30,000	01					
	03	40,000	01					
	08	40,000						01
02	12	370,000	03					
		20,000						01

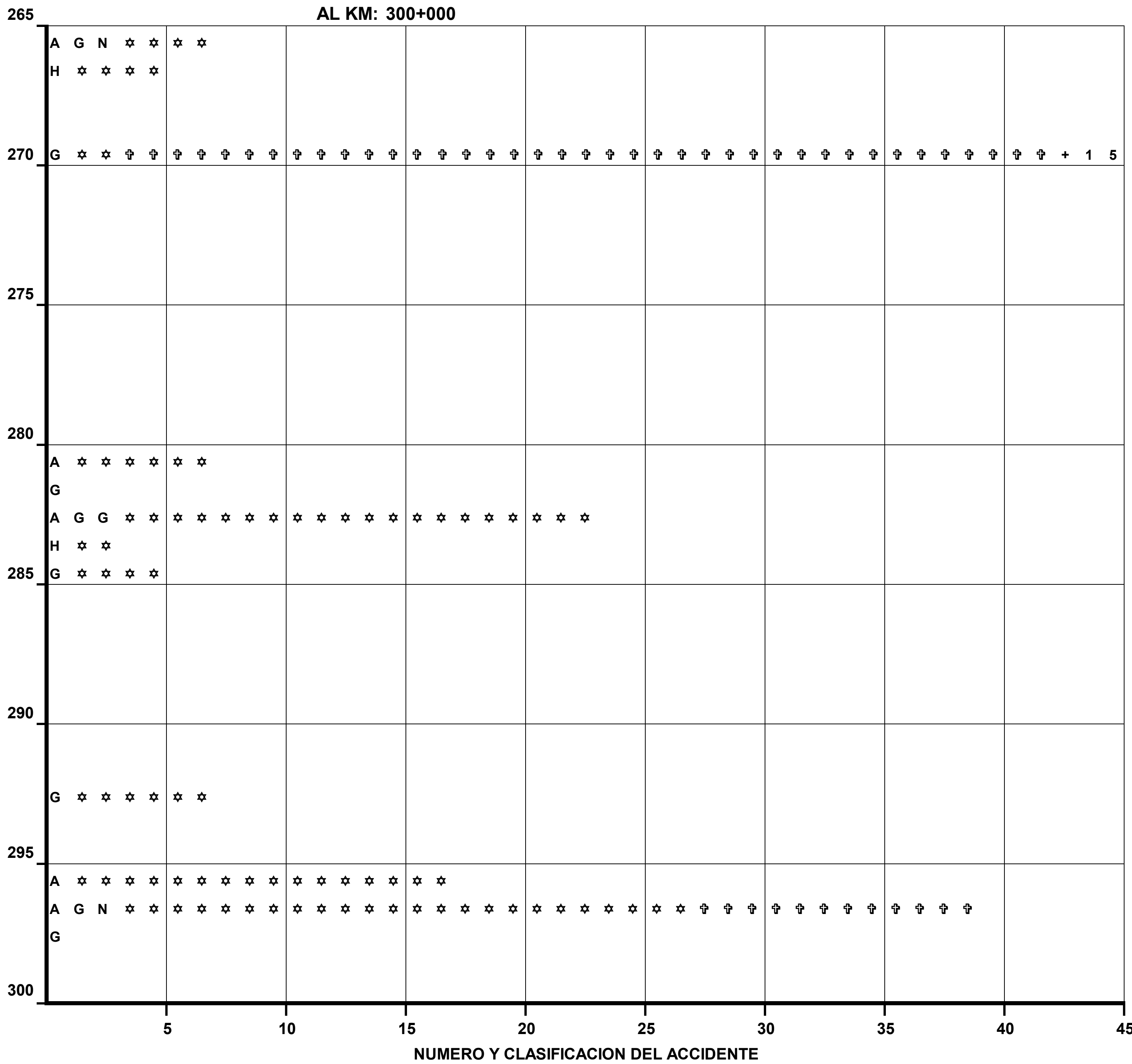

DEL KM: 300+000
AL KM: 335+000

MUERTOS	HERIDOS	DAÑOS MATERIALES	CONDUCTOR	PEATONES	VEHICULO	CAMINO	GANADO	AGENTE NATURAL
		850,000	01					
01	01	255,000	01					02
		202,000	04					
	01	30,000	01					
		163,000						01
	03	62,000	01		01			
		20,000	01					
		33,000						01
	06	115,000	02					01
		50,000						01
03	21	597,700	03				01	08
		60,000	01					01
	01	78,000	02					
03	05	70,000						01
01	04	140,000	01					01
		152,000	01					
	01	70,000	02					
		101,000	02					

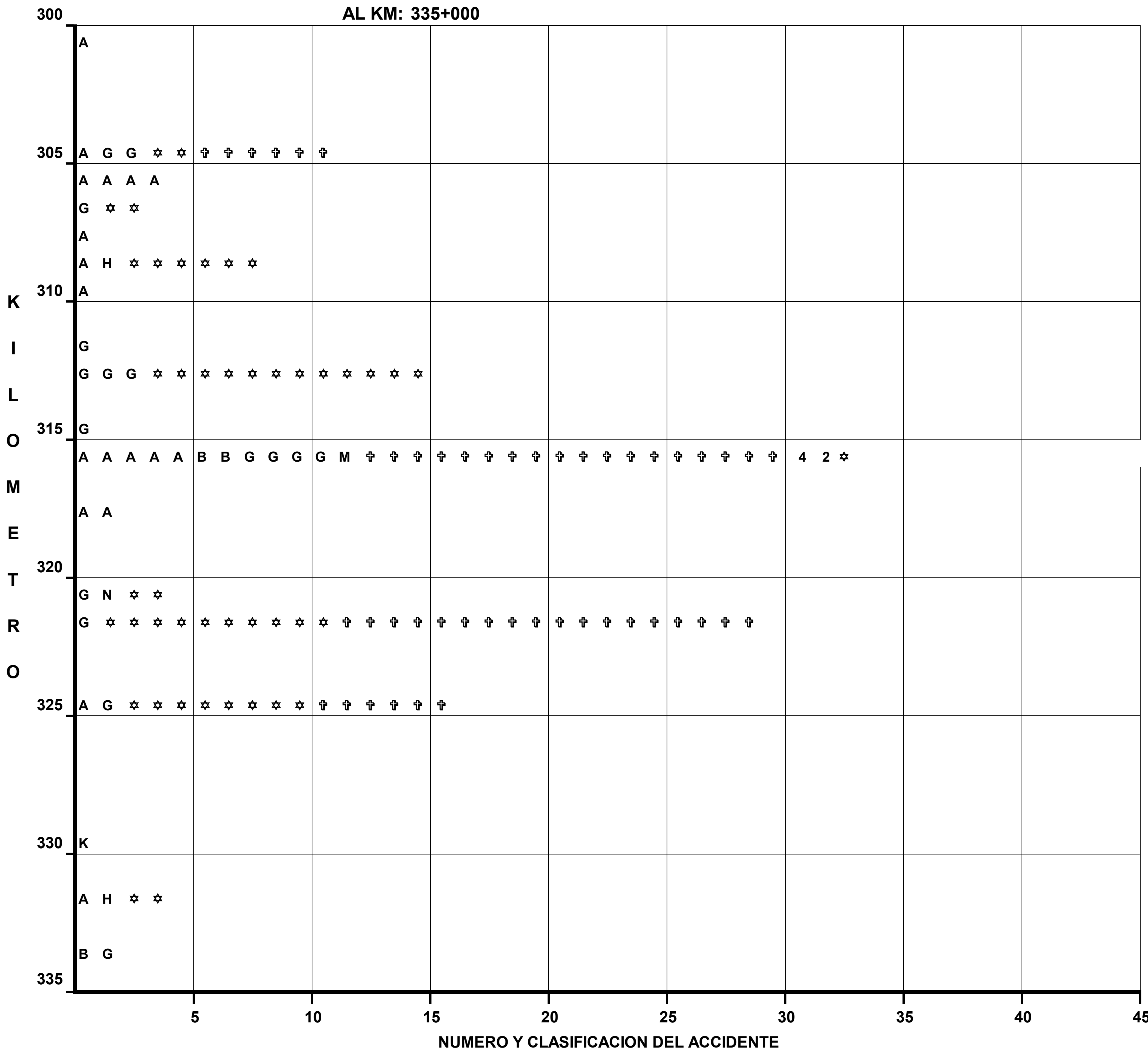

CLAVE	CLASIFICACION DEL ACCIDENTE	CLAVE	CLASIFICACION DEL ACCIDENTE
A	SALIDA DEL CAMINO	COLISION SOBRE EL CAMINO	
		G	OTRO VEHICULO MOTOR EN TRANSITO
SIN COLISION SOBRE EL CAMINO		**H**	OTRO VEHICULO MOTOR POR ALCANCE
B	VOLCADURA	**J**	VEHICULO MOTOR ESTACIONADO
C	CAIDA DE PASAJERO	**K**	FERROCARRIL
D	INCENDIO	**L**	BICICLETA
E	OTROS	**M**	ANIMAL
COLISION SOBRE EL CAMINO		**N**	OBJETO FIJO
F	PEATON (ATROPELLAMIENTO)	**O**	OTROS OBJETOS

ACCIDENTES EQUIVALENTES A DAÑOS MATERIALES
✞ UN MUERTO = 6 ACCIDENTES
✡ UN HERIDO = 2 ACCIDENTES

ACCIDENTES POR KILOMETRO
(2 0 0 4)

CARRETERA : "T" MORELOS - SALTILLO (54)
TRAMO: C. DEL ORO - SALTILLO

DEL KM: 335+000
AL KM: 355+000

SALDOS			CAUSAS						KILOMETRO
MUERTOS	HERIDOS	DAÑOS MATERIALES	CONDUCTOR	PEATON	VEHICULO	CAMINO	GANADO	ANATURAL	
	01	15,000	01						335 G ✡ ✡
	01	40,000						01	H ✡ ✡
		30,000						01	340 A
	02	153,200	02					01	A A N ✡ ✡ ✡ ✡
	01	20,000		01			01		F M ✡ ✡
									345
									350
									355

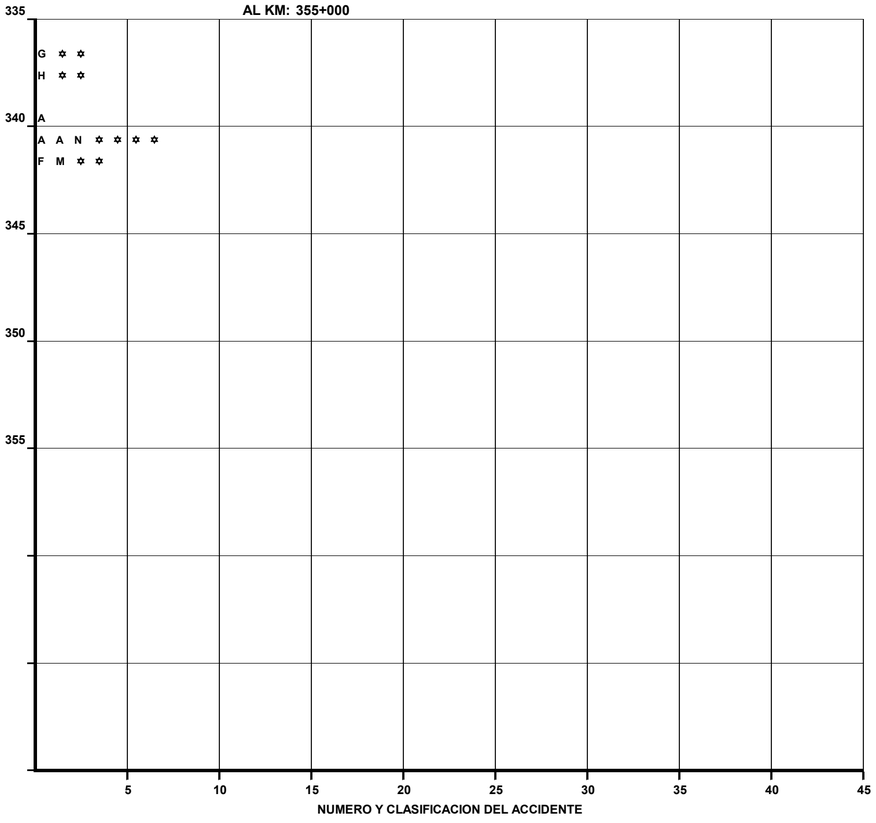

DEL KM:
AL KM:

SALDOS			CAUSAS						KILOMETRO
MUERTOS	HERIDOS	DAÑOS MATERIALES	CONDUCTOR	PEATON	VEHICULO	CAMINO	GANADO	ANATURAL	

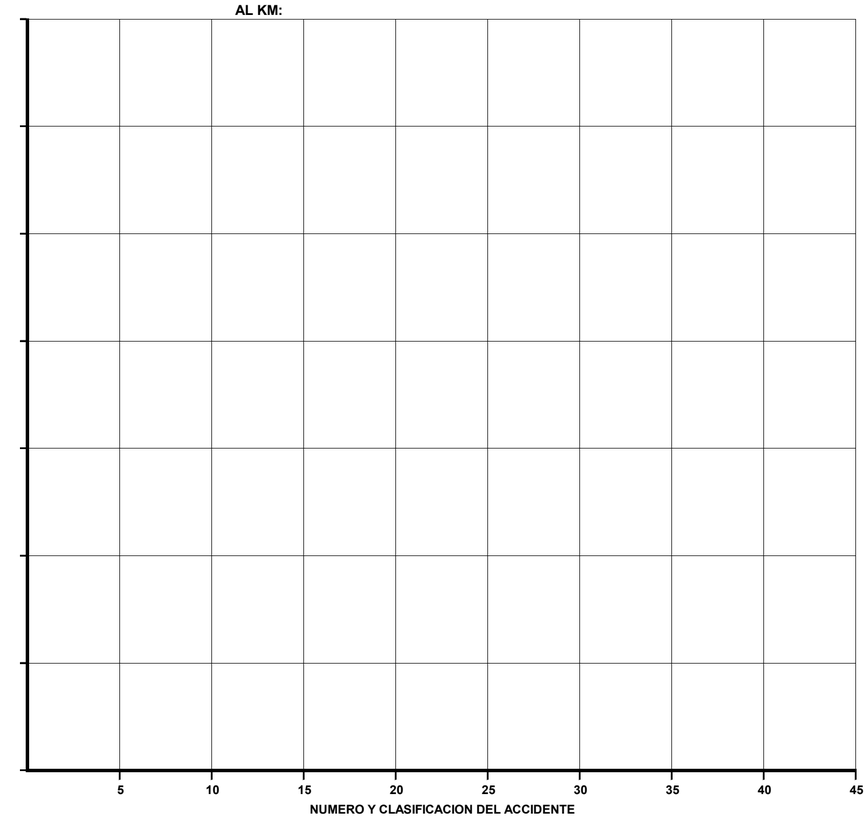

CLAVE	CLASIFICACION DEL ACCIDENTE	CLAVE	CLASIFICACION DEL ACCIDENTE
A	SALIDA DEL CAMINO	COLISION SOBRE EL CAMINO	
		G	OTRO VEHICULO MOTOR EN TRANSITO
SIN COLISION SOBRE EL CAMINO		**H**	OTRO VEHICULO MOTOR POR ALCANCE
B	VOLCADURA	**J**	VEHICULO MOTOR ESTACIONADO
C	CAIDA DE PASAJERO	**K**	FERROCARRIL
D	INCENDIO	**L**	BICICLETA
E	OTROS	**M**	ANIMAL
COLISION SOBRE EL CAMINO		**N**	OBJETO FIJO
F	PEATON (ATROPELLAMIENTO)	**O**	OTROS OBJETOS

ACCIDENTES EQUIVALENTES A DAÑOS MATERIALES
✞ UN MUERTO = 6 ACCIDENTES
✡ UN HERIDO = 2 ACCIDENTES

ACCIDENTES POR KILOMETRO
(2 0 0 4)

CARRETERA : MATEHUALA - SALTILLO (S - 1) (57) (LIBRE)
TRAMO: MATEHUALA - SALTILLO

DEL KM: 235+000
AL KM: 255+000

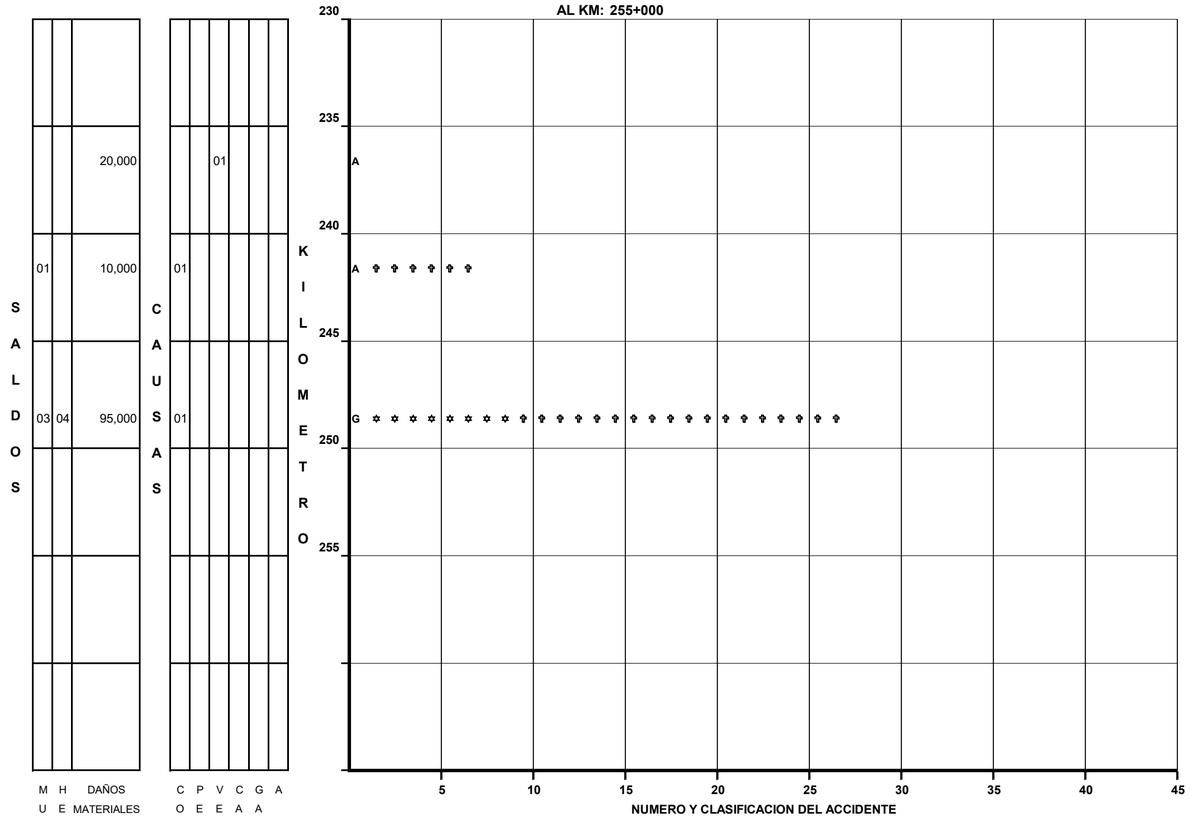

CARRETERA : MATEHUALA - SALTILLO (S - 2) (57) (LIBRE)
TRAMO: MATEHUALA - SALTILLO

DEL KM: 235+000
AL KM: 255+000

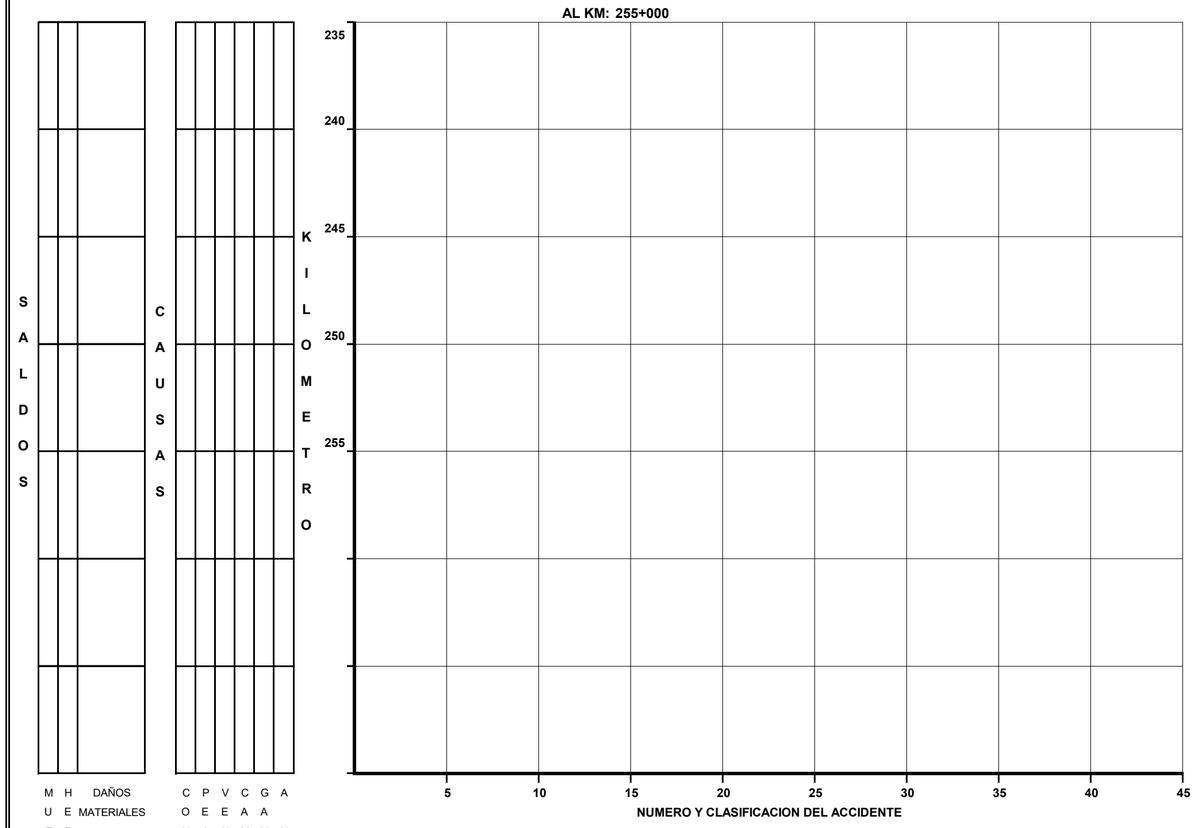

CLAVE	CLASIFICACION DEL ACCIDENTE	CLAVE	CLASIFICACION DEL ACCIDENTE
A	SALIDA DEL CAMINO	COLISION SOBRE EL CAMINO	
		G	OTRO VEHICULO MOTOR EN TRANSITO
SIN COLISION SOBRE EL CAMINO		**H**	OTRO VEHICULO MOTOR POR ALCANCE
B	VOLCADURA	**J**	VEHICULO MOTOR ESTACIONADO
C	CAIDA DE PASAJERO	**K**	FERROCARRIL
D	INCENDIO	**L**	BICICLETA
E	OTROS	**M**	ANIMAL
COLISION SOBRE EL CAMINO		**N**	OBJETO FIJO
F	PEATON (ATROPELLAMIENTO)	**O**	OTROS OBJETOS

ACCIDENTES EQUIVALENTES A DAÑOS MATERIALES
✝ UN MUERTO = 6 ACCIDENTES
✡ UN HERIDO = 2 ACCIDENTES

ACCIDENTES POR KILOMETRO
(2 0 0 4)

CARRETERA : PUERTO MEXICO - LA CARBONERA (S-1) (57) (AUTOPISTA)
TRAMO: MATEHUALA - SALTILLO

DEL KM: 200+000
AL KM: 235+000

KM	SALDOS: MUERTOS	SALDOS: HERIDOS	SALDOS: DAÑOS MATERIALES	CAUSAS: CONDUCTOR	CAUSAS: PEA O PAS	CAUSAS: VEHICULO	CAUSAS: CAMINO	CAUSAS: GANADO	CAUSAS: A NATURAL
206			20,000						01
207		02	80,000	01					
208		01	44,500						01
211			428,000						01
215	01	02	105,000	02					
217	03	22	482,500	04					
219			50,000			01			
220			15,000	01					
225			220,000	01					05
226			175,500			01			03
227			50,100						02
228			260,000			01	01		02
229	10	18	2,308,000	09		03			01
230		03	572,500	03		01	01		
231	01	05	405,000	01			01		03

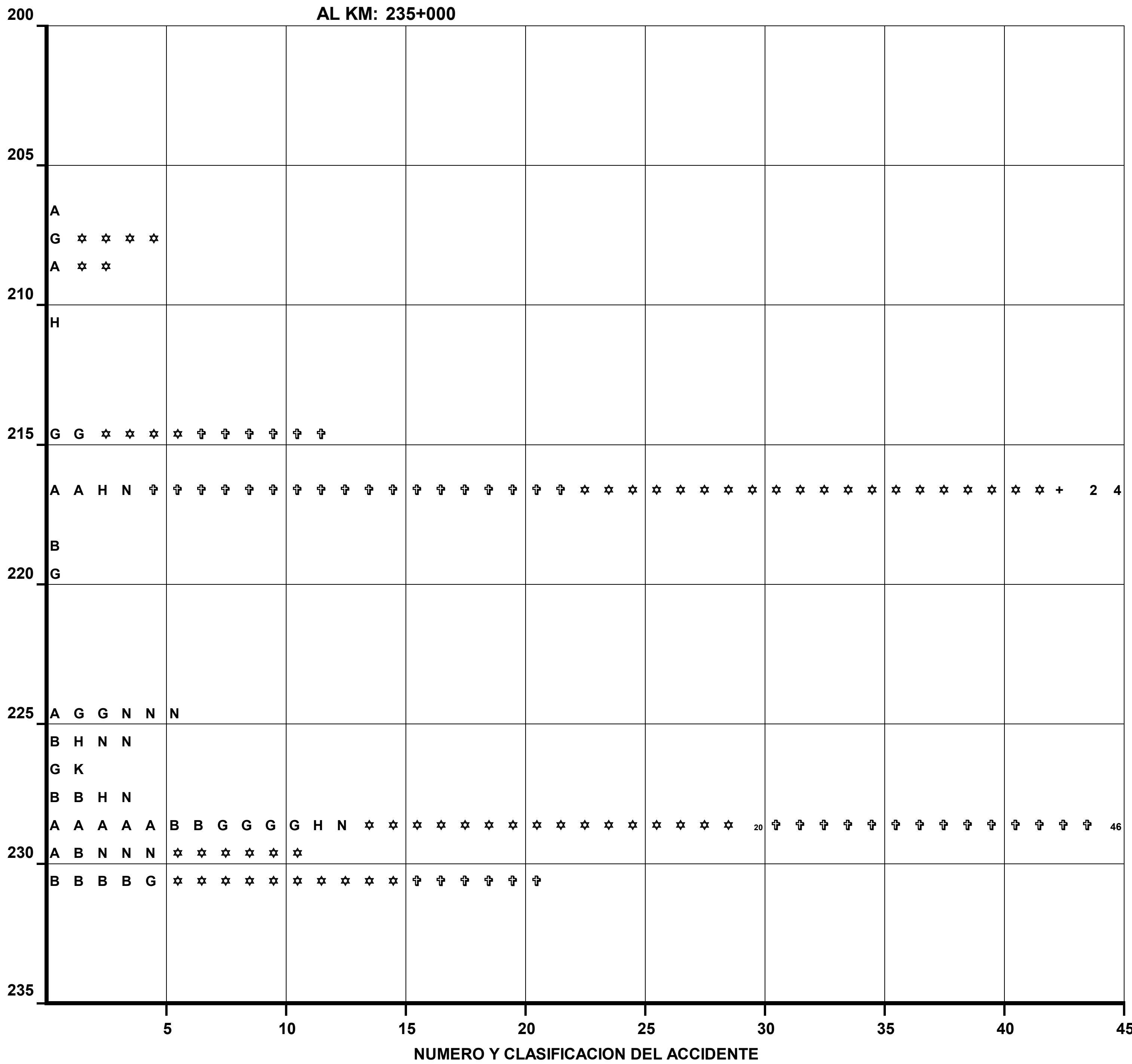

CARRETERA : PUERTO MEXICO - LA CARBONERA (S-2) (57) (AUTOPISTA)
TRAMO: MATEHUALA - SALTILLO

DEL KM: 200+000
AL KM: 235+000

KM	SALDOS: MUERTOS	SALDOS: HERIDOS	SALDOS: DAÑOS MATERIALES	CAUSAS: CONDUCTOR	CAUSAS: PEA O PAS	CAUSAS: VEHICULO	CAUSAS: CAMINO	CAUSAS: GANADO	CAUSAS: A NATURAL
206		03	1,095,000	01			01		
211	05	01	137,000						01
216		01	60,000						01
217			46,200	01					
225			160,000				03		
226	01	03	55,000	02					
227			10,200			01			
230		01	29,500	01					
231		01	551,000	04					01
232			21,000			01			
233	01		100,000						01

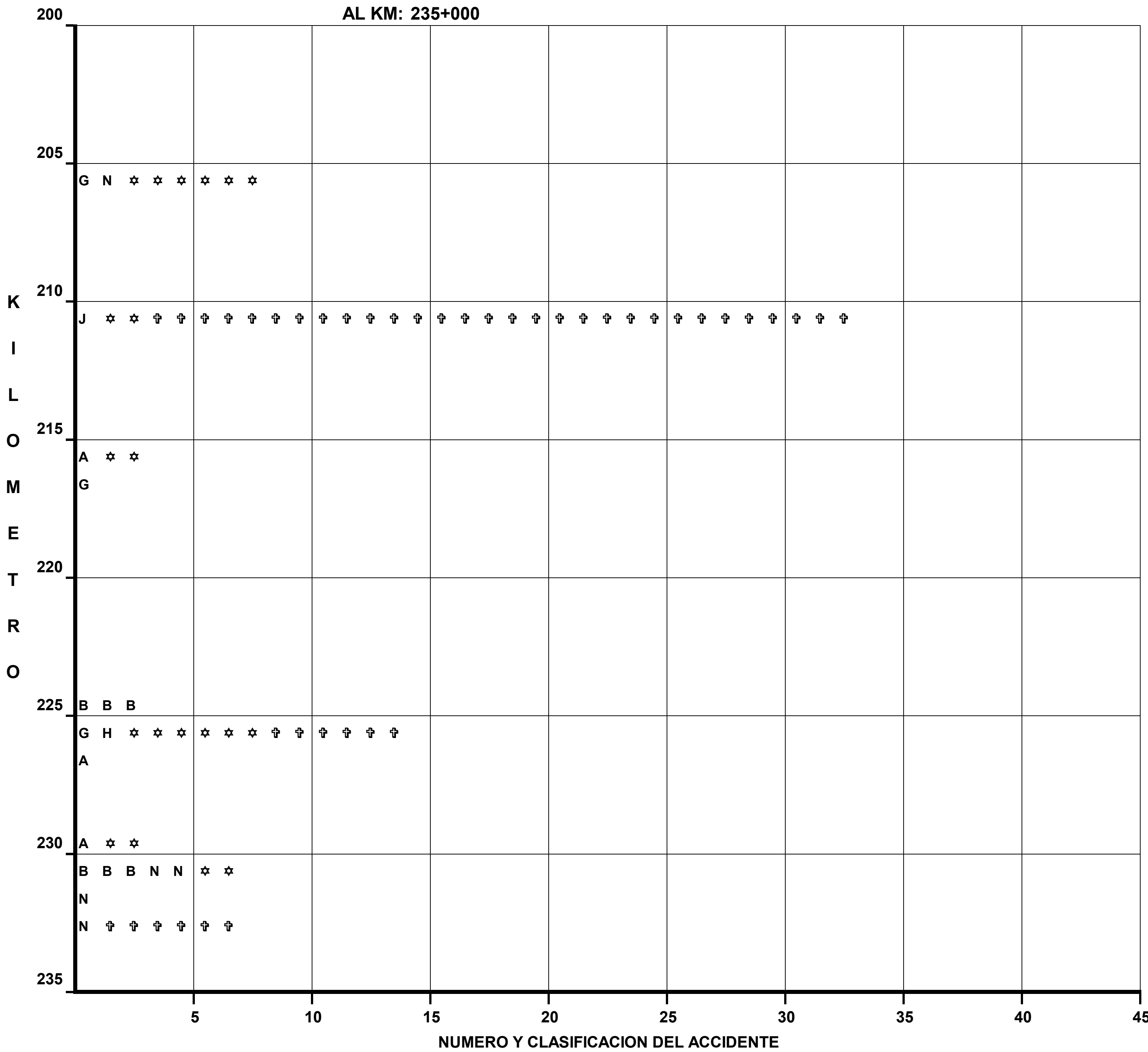

CLAVE	CLASIFICACION DEL ACCIDENTE	CLAVE	CLASIFICACION DEL ACCIDENTE
A	SALIDA DEL CAMINO	COLISION SOBRE EL CAMINO	
		G	OTRO VEHICULO MOTOR EN TRANSITO
SIN COLISION SOBRE EL CAMINO		H	OTRO VEHICULO MOTOR POR ALCANCE
B	VOLCADURA	J	VEHICULO MOTOR ESTACIONADO
C	CAIDA DE PASAJERO	K	FERROCARRIL
D	INCENDIO	L	BICICLETA
E	OTROS	M	ANIMAL
COLISION SOBRE EL CAMINO		N	OBJETO FIJO
F	PEATON (ATROPELLAMIENTO)	O	OTROS OBJETOS

ACCIDENTES EQUIVALENTES A DAÑOS MATERIALES
✞ UN MUERTO = 6 ACCIDENTES
✡ UN HERIDO = 2 ACCIDENTES

ACCIDENTES POR KILOMETRO
(2 0 0 4)

CARRETERA : SALTILLO - MONTERREY (S-1) (40)
TRAMO: SALTILLO - LIM. EDOS. COAH./N.L.

DEL KM: 0+000
AL KM: 35+000

SALDOS: MUERTOS	SALDOS: HERIDOS	SALDOS: DAÑOS MATERIALES	CAUSAS: CONDUCTOR	CAUSAS: PEA O PAS	CAUSAS: VEHICULO	CAUSAS: CAMINO	CAUSAS: GANADO	CAUSAS: A NATURAL	NUMERO Y CLASIFICACION DEL ACCIDENTE
	04	91,000	02						A G ✡ ✡ ✡ ✡ ✡ ✡ ✡ ✡
		95,000	01					02	A B G
	14	422,000	08					03	A G G G G G G G G G J ✡
		16,200	02						A H
		15,000	01						A
	01	45,000	01						A ✡ ✡
	03	60,000	01						A ✡ ✡ ✡ ✡ ✡ ✡
	01	114,000	03					01	B G H N ✡ ✡

KILOMETRO: 0, 5, 10, 15, 20, 25, 30, 35
NUMERO Y CLASIFICACION DEL ACCIDENTE: 5, 10, 15, 20, 25, 30, 35, 40, 45

CARRETERA : SALTILLO - MONTERREY (S-2) (40)
TRAMO: SALTILLO-LIM. EDOS.COAH./N.L.

DEL KM: 0+000
AL KM: 35+000

SALDOS: MUERTOS	SALDOS: HERIDOS	SALDOS: DAÑOS MATERIALES	CAUSAS: CONDUCTOR	CAUSAS: PEA O PAS	CAUSAS: VEHICULO	CAUSAS: CAMINO	CAUSAS: GANADO	CAUSAS: A NATURAL	NUMERO Y CLASIFICACION DEL ACCIDENTE
	01	40,000	01						A ✡ ✡
		11,500	01						N
		31,500	01						H
		11,500			01				A
	03	168,000	01			01			G G ✡ ✡ ✡ ✡ ✡ ✡
	01	50,000	01						A ✡ ✡
	01	60,000				01			A ✡ ✡
	03	95,000	02						A B ✡ ✡ ✡ ✡ ✡ ✡
	03	86,000	02					01	A G H ✡ ✡ ✡ ✡ ✡ ✡

KILOMETRO: 0, 5, 10, 15, 20, 25, 30, 35
NUMERO Y CLASIFICACION DEL ACCIDENTE: 5, 10, 15, 20, 25, 30, 35, 40, 45

CLAVE	**CLASIFICACION DEL ACCIDENTE**	**CLAVE**	**CLASIFICACION DEL ACCIDENTE**
A	SALIDA DEL CAMINO	COLISION SOBRE EL CAMINO	
		G	OTRO VEHICULO MOTOR EN TRANSITO
SIN COLISION SOBRE EL CAMINO		**H**	OTRO VEHICULO MOTOR POR ALCANCE
B	VOLCADURA	**J**	VEHICULO MOTOR ESTACIONADO
C	CAIDA DE PASAJERO	**K**	FERROCARRIL
D	INCENDIO	**L**	BICICLETA
E	OTROS	**M**	ANIMAL
COLISION SOBRE EL CAMINO		**N**	OBJETO FIJO
F	PEATON (ATROPELLAMIENTO)	**O**	OTROS OBJETOS

ACCIDENTES EQUIVALENTES A DAÑOS MATERIALES
✞ UN MUERTO = 6 ACCIDENTES
✡ UN HERIDO = 2 ACCIDENTES

ACCIDENTES POR KILOMETRO
(2 0 0 4)

CARRETERA : SALTILLO - MONCLOVA (57)
TRAMO: SALTILLO - MONCLOVA

DEL KM: 0+000
AL KM: 35+000

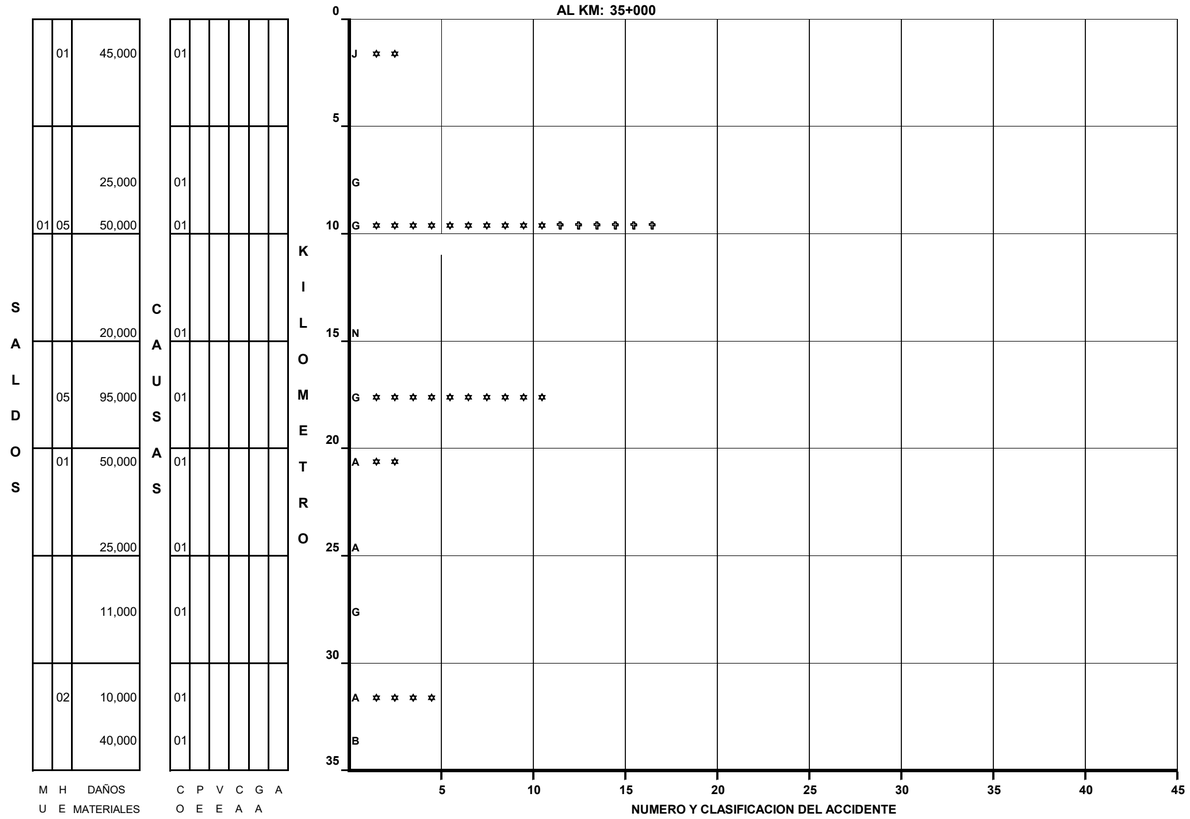

DEL KM: 35+000
AL KM: 70+000

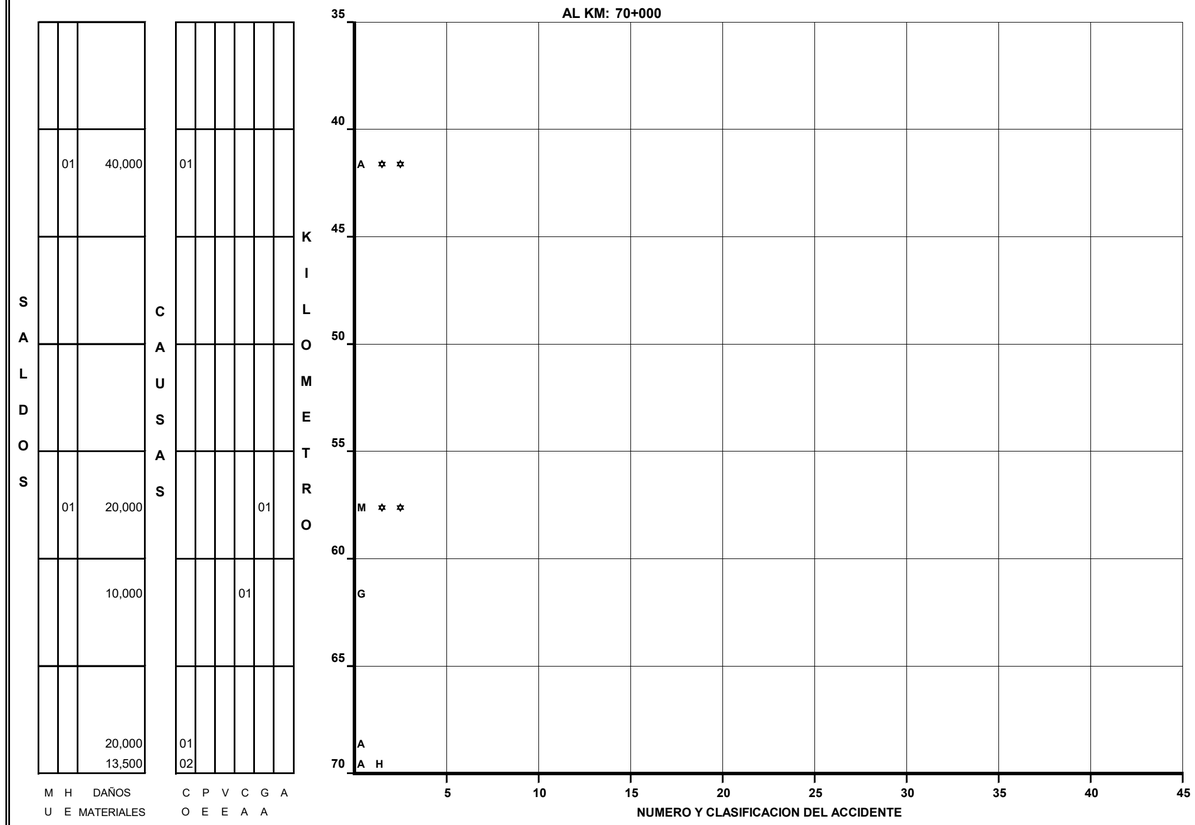

CLAVE	CLASIFICACION DEL ACCIDENTE	CLAVE	CLASIFICACION DEL ACCIDENTE
A	SALIDA DEL CAMINO	COLISION SOBRE EL CAMINO	
		G	OTRO VEHICULO MOTOR EN TRANSITO
SIN COLISION SOBRE EL CAMINO		**H**	OTRO VEHICULO MOTOR POR ALCANCE
B	VOLCADURA	**J**	VEHICULO MOTOR ESTACIONADO
C	CAIDA DE PASAJERO	**K**	FERROCARRIL
D	INCENDIO	**L**	BICICLETA
E	OTROS	**M**	ANIMAL
COLISION SOBRE EL CAMINO		**N**	OBJETO FIJO
F	PEATON (ATROPELLAMIENTO)	**O**	OTROS OBJETOS

ACCIDENTES EQUIVALENTES A DAÑOS MATERIALES
✝ UN MUERTO = 6 ACCIDENTES
✡ UN HERIDO = 2 ACCIDENTES

ACCIDENTES POR KILOMETRO
(2 0 0 4)

CARRETERA : SALTILLO - MONCLOVA (57)
TRAMO: SALTILLO - MONCLOVA

DEL KM: 70+000
AL KM: 105+000

KILOMETRO	SALDOS MUERTOS	SALDOS HERIDOS	DAÑOS MATERIALES	CAUSAS CONDUCTOR	CAUSAS PEATON	CAUSAS VEHICULO	CAUSAS CAMINO	CAUSAS GANADO	CAUSAS ANATURAL
70			180,000	01					
			210,000	03					
			25,000			01			
75		01	75,000			01			
			20,000			01			
80		02	25,500	01		01			
90		01	25,000			01			
100			40,000	01					
105			37,000	01					

KILOMETRO	5	10	15	20	25	30	35	40	45
70	G	A	A	A	G				
75	G	✡	✡	A					
80	A	G	✡	✡	✡	✡			
90	B	✡	✡						
100	A								
105	J								

NUMERO Y CLASIFICACION DEL ACCIDENTE

DEL KM: 105+000
AL KM: 140+000

KILOMETRO	SALDOS MUERTOS	SALDOS HERIDOS	DAÑOS MATERIALES	CAUSAS CONDUCTOR	CAUSAS PEATON	CAUSAS VEHICULO	CAUSAS CAMINO	CAUSAS GANADO	CAUSAS ANATURAL
115			35,000	01					01
			27,000						
125		01	20,000						01
			35,000	01					

KILOMETRO	5	10	15	20	25	30	35	40	45
115	A	N							
125	A	✡	✡	G					

NUMERO Y CLASIFICACION DEL ACCIDENTE

CLAVE	CLASIFICACION DEL ACCIDENTE	CLAVE	CLASIFICACION DEL ACCIDENTE
A	SALIDA DEL CAMINO	COLISION SOBRE EL CAMINO	
		G	OTRO VEHICULO MOTOR EN TRANSITO
SIN COLISION SOBRE EL CAMINO		**H**	OTRO VEHICULO MOTOR POR ALCANCE
B	VOLCADURA	**J**	VEHICULO MOTOR ESTACIONADO
C	CAIDA DE PASAJERO	**K**	FERROCARRIL
D	INCENDIO	**L**	BICICLETA
E	OTROS	**M**	ANIMAL
COLISION SOBRE EL CAMINO		**N**	OBJETO FIJO
F	PEATON (ATROPELLAMIENTO)	**O**	OTROS OBJETOS

ACCIDENTES EQUIVALENTES A DAÑOS MATERIALES
✝ UN MUERTO = 6 ACCIDENTES
✡ UN HERIDO = 2 ACCIDENTES

ACCIDENTES POR KILOMETRO
(2 0 0 4)

CARRETERA : SALTILLO - MONCLOVA (57)
TRAMO: SALTILLO - MONCLOVA

DEL KM: 140+000
AL KM: 175+000

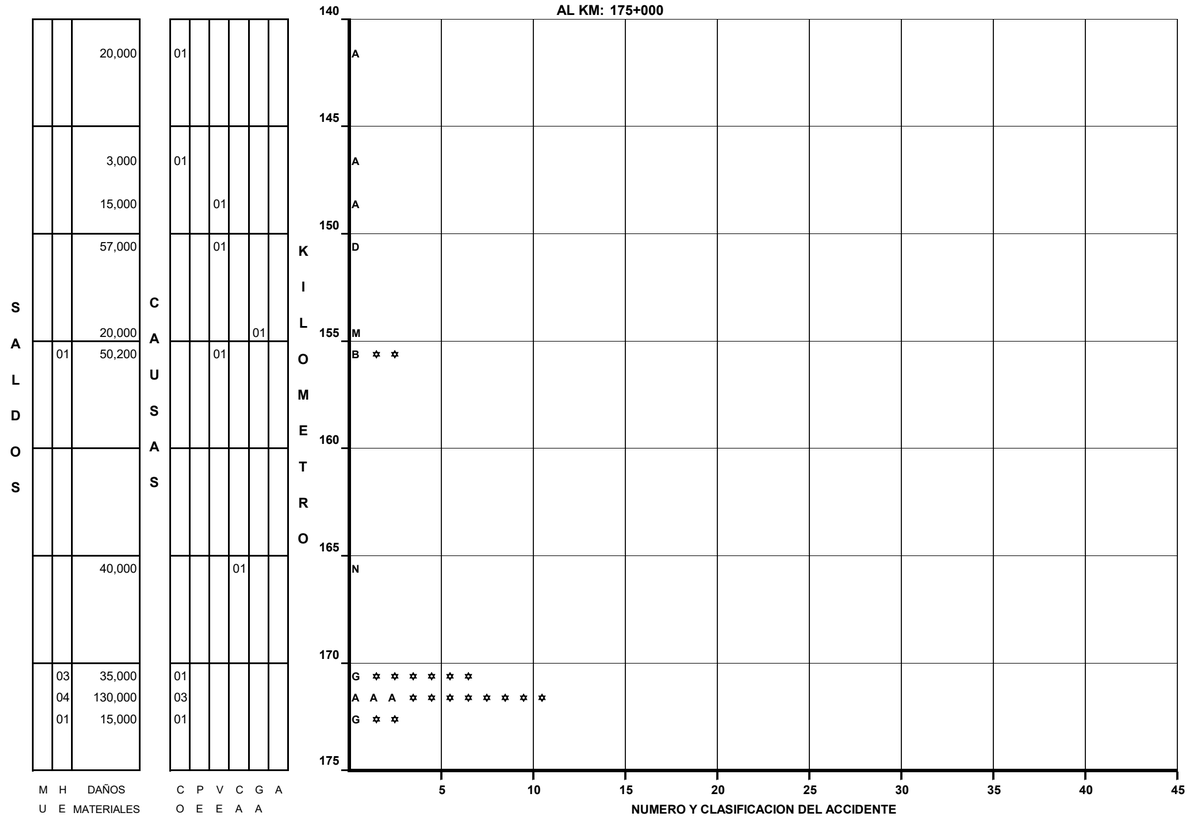

DEL KM: 175+000
AL KM: 185+000

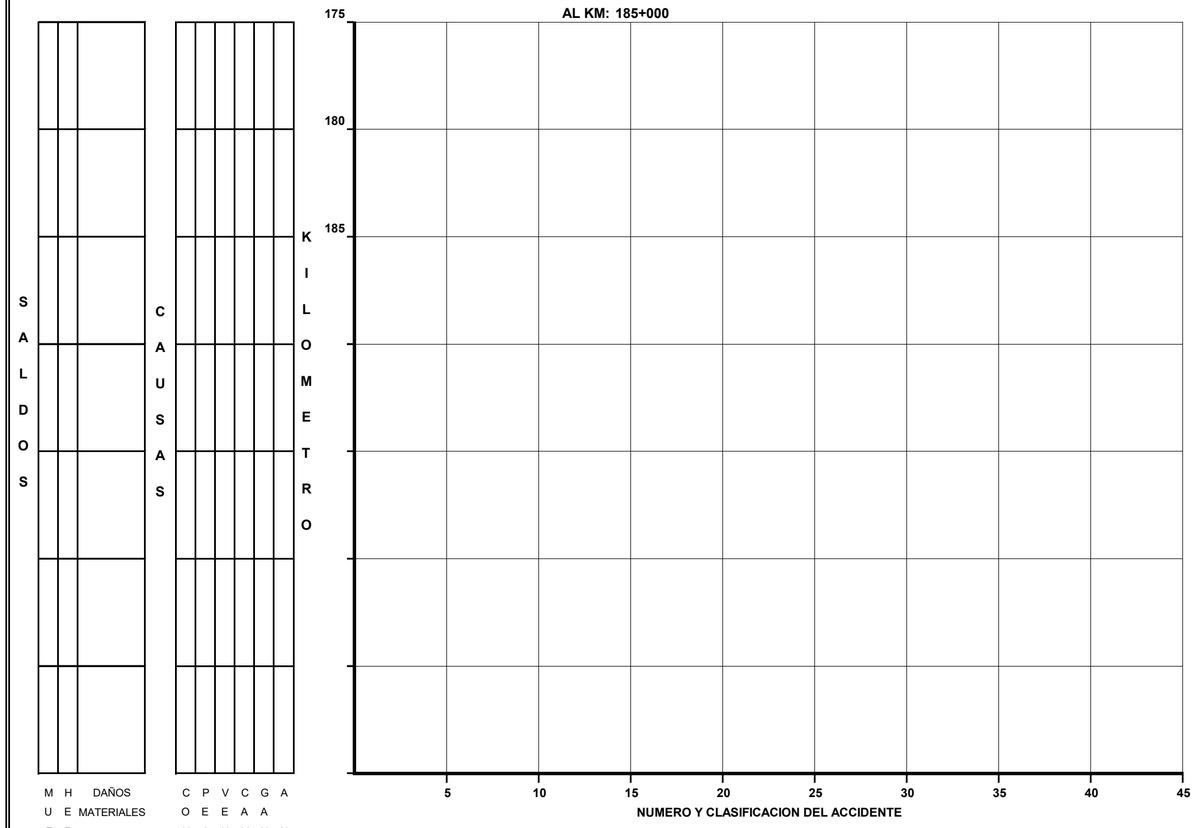

CLAVE	CLASIFICACION DEL ACCIDENTE	CLAVE	CLASIFICACION DEL ACCIDENTE
A	SALIDA DEL CAMINO	COLISION SOBRE EL CAMINO	
		G	OTRO VEHICULO MOTOR EN TRANSITO
SIN COLISION SOBRE EL CAMINO		**H**	OTRO VEHICULO MOTOR POR ALCANCE
B	VOLCADURA	**J**	VEHICULO MOTOR ESTACIONADO
C	CAIDA DE PASAJERO	**K**	FERROCARRIL
D	INCENDIO	**L**	BICICLETA
E	OTROS	**M**	ANIMAL
COLISION SOBRE EL CAMINO		**N**	OBJETO FIJO
F	PEATON (ATROPELLAMIENTO)	**O**	OTROS OBJETOS

ACCIDENTES EQUIVALENTES A DAÑOS MATERIALES
✝ UN MUERTO = 6 ACCIDENTES
✡ UN HERIDO = 2 ACCIDENTES

ACCIDENTES POR KILOMETRO
(2 0 0 4)

CARRETERA : SALTILLO-MONCLOVA (57)
TRAMO: OJO CALIENTE - SANTA CRUZ (57)

DEL KM: 0+000
AL KM: 34+000

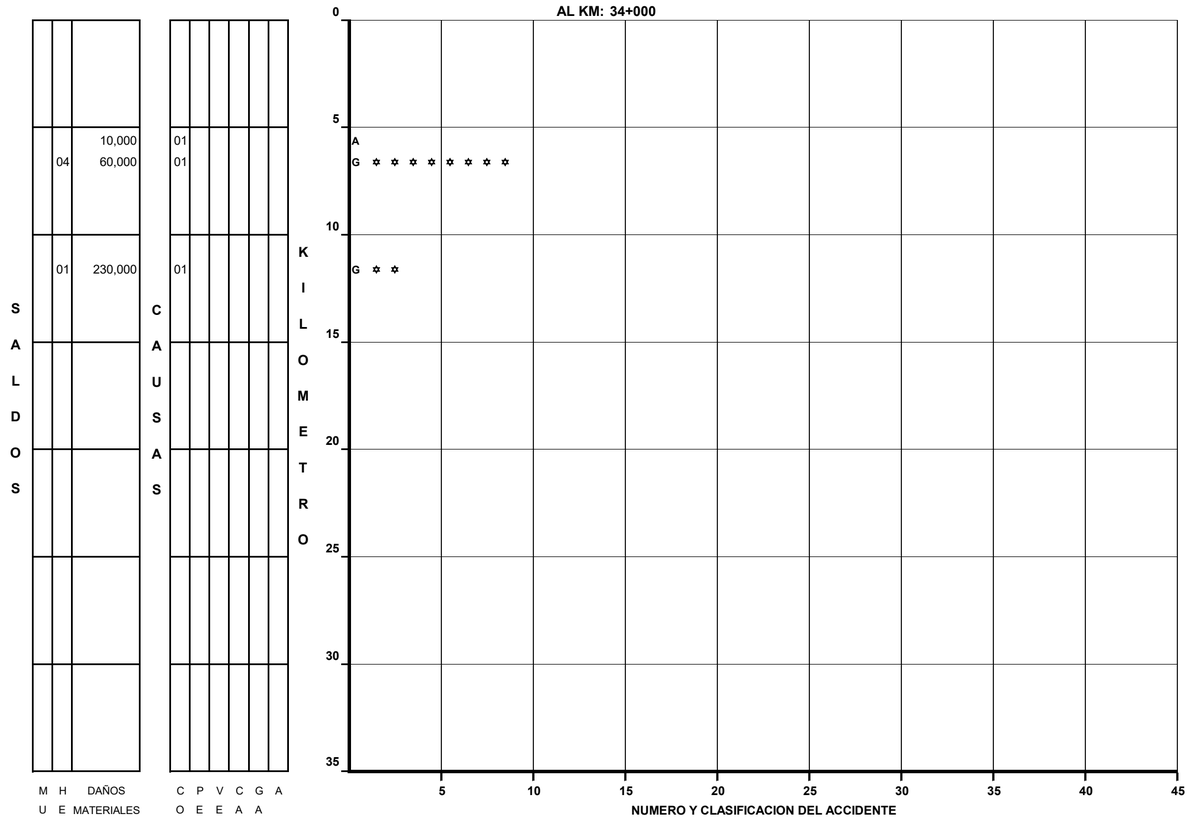

CARRETERA : SALTILLO - MONCLOVA 57
TRAMO: OJO CALINTE - SANTA CRUZ (57)

DEL KM:
AL KM:

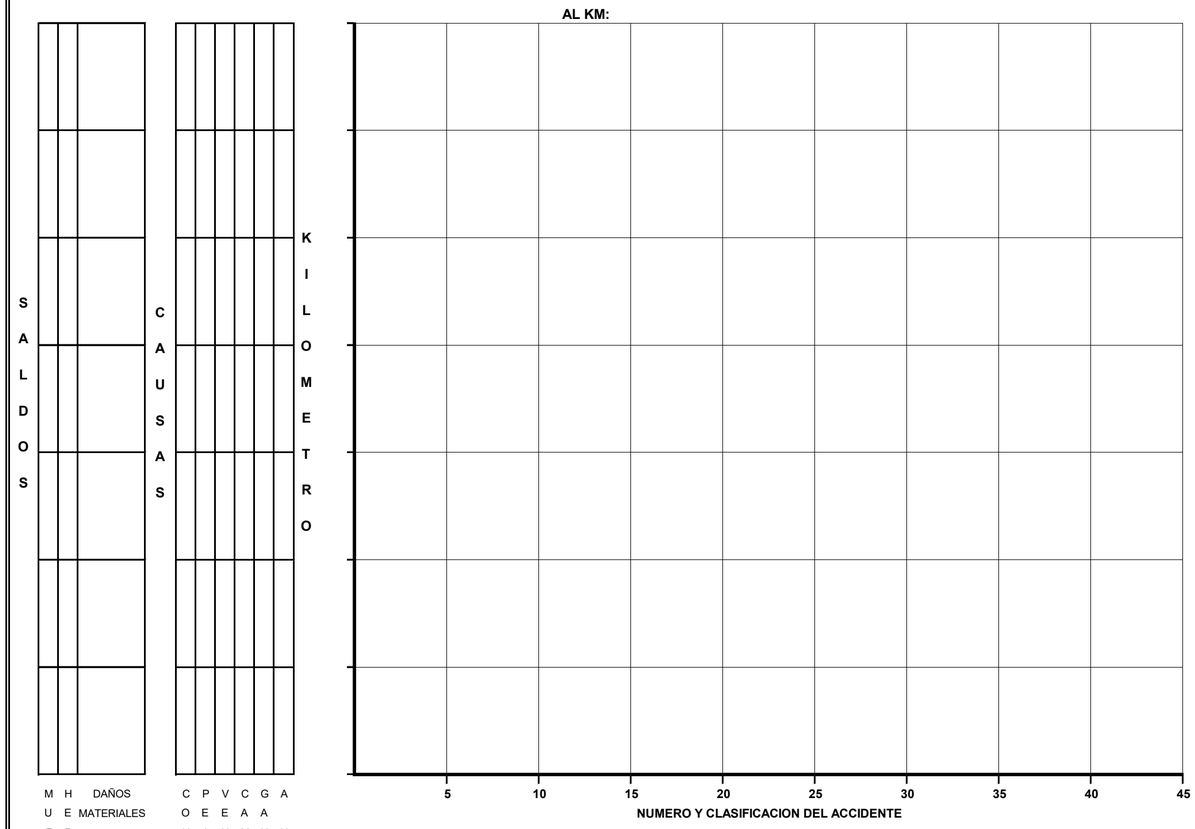

CLAVE	CLASIFICACION DEL ACCIDENTE	CLAVE	CLASIFICACION DEL ACCIDENTE
A	SALIDA DEL CAMINO	COLISION SOBRE EL CAMINO	
		G	OTRO VEHICULO MOTOR EN TRANSITO
SIN COLISION SOBRE EL CAMINO		**H**	OTRO VEHICULO MOTOR POR ALCANCE
B	VOLCADURA	**J**	VEHICULO MOTOR ESTACIONADO
C	CAIDA DE PASAJERO	**K**	FERROCARRIL
D	INCENDIO	**L**	BICICLETA
E	OTROS	**M**	ANIMAL
COLISION SOBRE EL CAMINO		**N**	OBJETO FIJO
F	PEATON (ATROPELLAMIENTO)	**O**	OTROS OBJETOS

ACCIDENTES EQUIVALENTES A DAÑOS MATERIALES
✝ UN MUERTO = 6 ACCIDENTES
✡ UN HERIDO = 2 ACCIDENTES

ACCIDENTES POR KILOMETRO
(2 0 0 4)

CARRETERA : MONCLOVA - SAN PEDRO (30)
TRAMO: MONCLOVA - SAN PEDRO

DEL KM: 0+000
AL KM: 35+000

KILOMETRO	MUERTOS	HERIDOS	DAÑOS MATERIALES	CONDUCTOR	PEATON	VEHICULO	CAMINO	GANADO	ANIMAL
0–5									
5–10		02	7,100		02				
		02	7,000		01				
10–15		02	14,000	02					
15–20									
20–25		01	40,000	01					
25–30	01		3,500	01					
30–35		01	22,000	01					

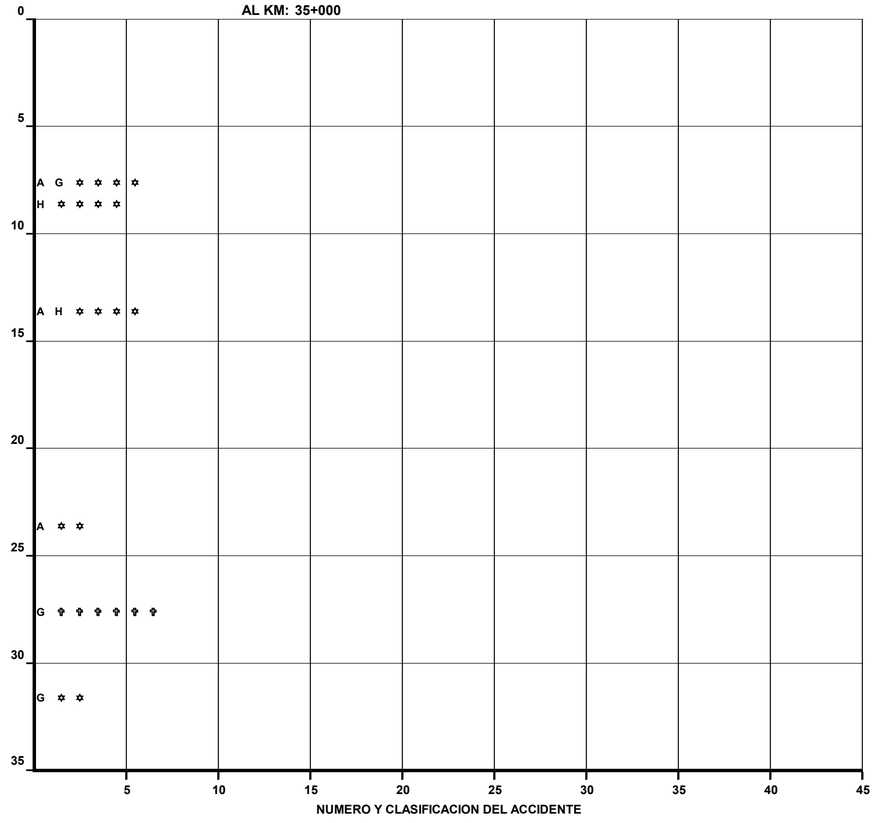

DEL KM: 35+000
AL KM: 70+000

KILOMETRO	MUERTOS	HERIDOS	DAÑOS MATERIALES	CONDUCTOR	PEATON	VEHICULO	CAMINO	GANADO	ANIMAL
35–40			40,000	01					
40–45		15	425,000	05				04	
45–50									
50–55		01	15,000	01					
			18,000	01					
55–60		02	20,000					01	
60–65		02	380,000	03					
65–70			80,000					01	
70–75			22,000	01					

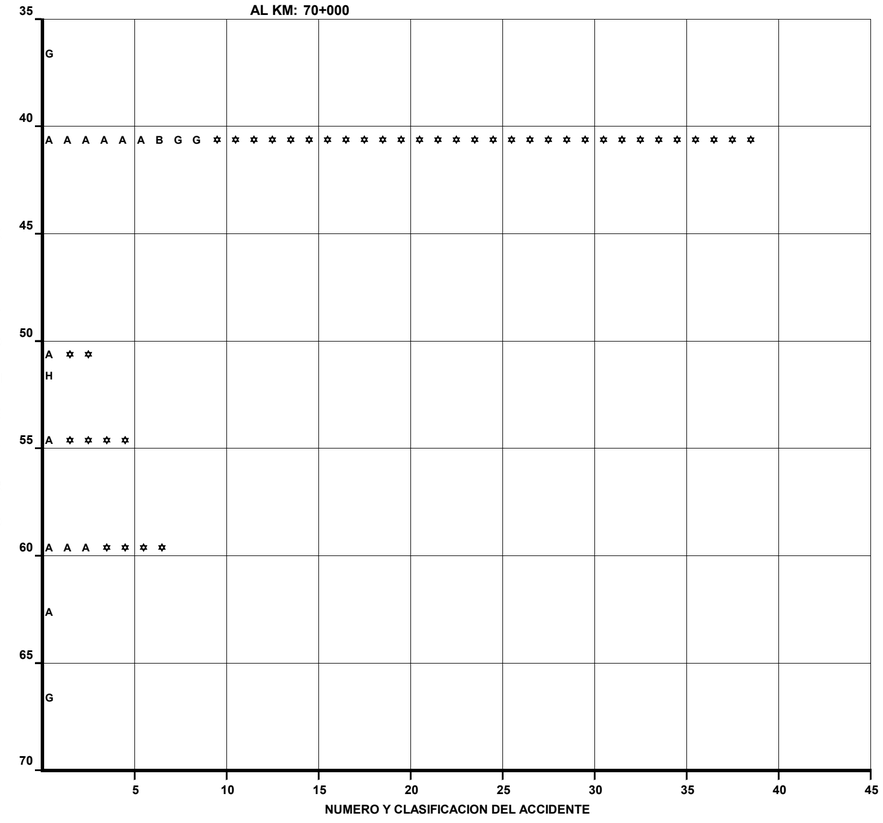

CLAVE	CLASIFICACION DEL ACCIDENTE	CLAVE	CLASIFICACION DEL ACCIDENTE
A	SALIDA DEL CAMINO	COLISION SOBRE EL CAMINO	
		G	OTRO VEHICULO MOTOR EN TRANSITO
SIN COLISION SOBRE EL CAMINO		**H**	OTRO VEHICULO MOTOR POR ALCANCE
B	VOLCADURA	**J**	VEHICULO MOTOR ESTACIONADO
C	CAIDA DE PASAJERO	**K**	FERROCARRIL
D	INCENDIO	**L**	BICICLETA
E	OTROS	**M**	ANIMAL
COLISION SOBRE EL CAMINO		**N**	OBJETO FIJO
F	PEATON (ATROPELLAMIENTO)	**O**	OTROS OBJETOS

ACCIDENTES EQUIVALENTES A DAÑOS MATERIALES
✞ UN MUERTO = 6 ACCIDENTES
✡ UN HERIDO = 2 ACCIDENTES

ACCIDENTES POR KILOMETRO
(2 0 0 4)

CARRETERA : MONCLOVA - SAN PEDRO (30)
TRAMO: MONCLOVA - SAN PEDRO

DEL KM: 70+000
AL KM: 105+000

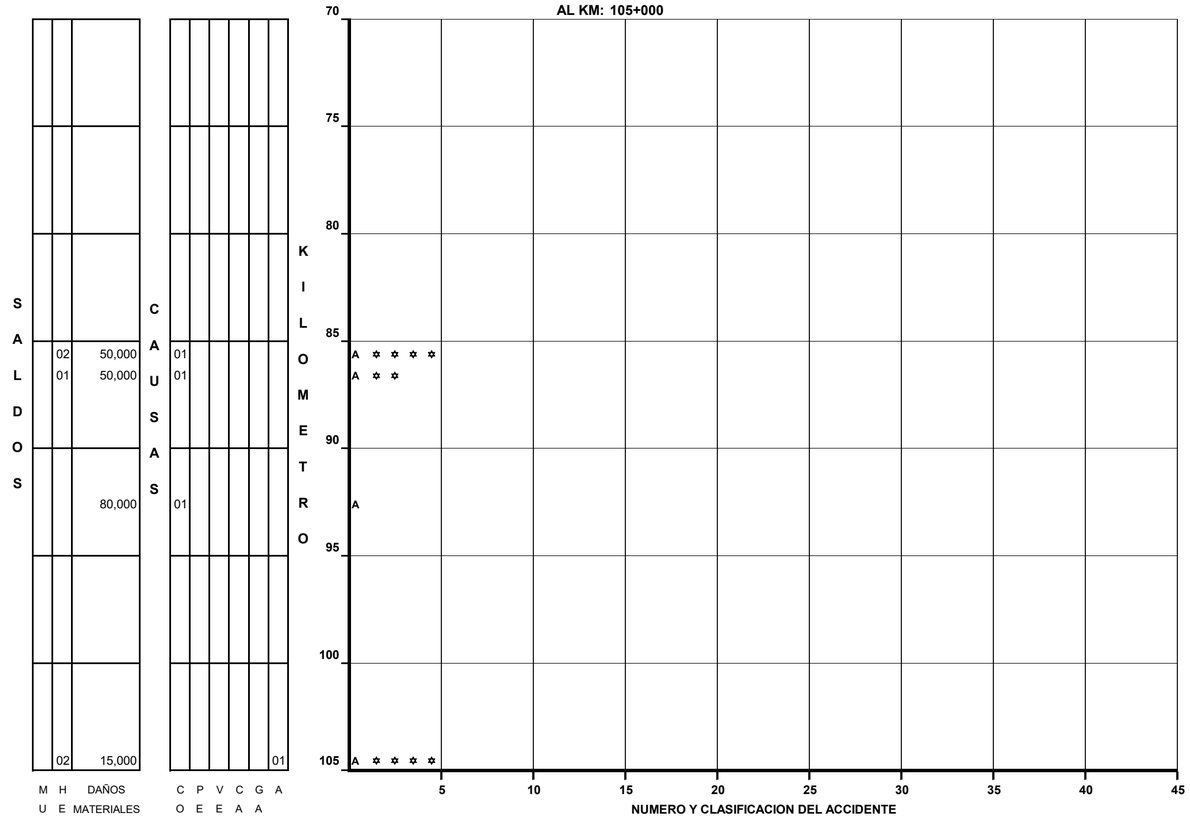

DEL KM: 105+000
AL KM: 140+000

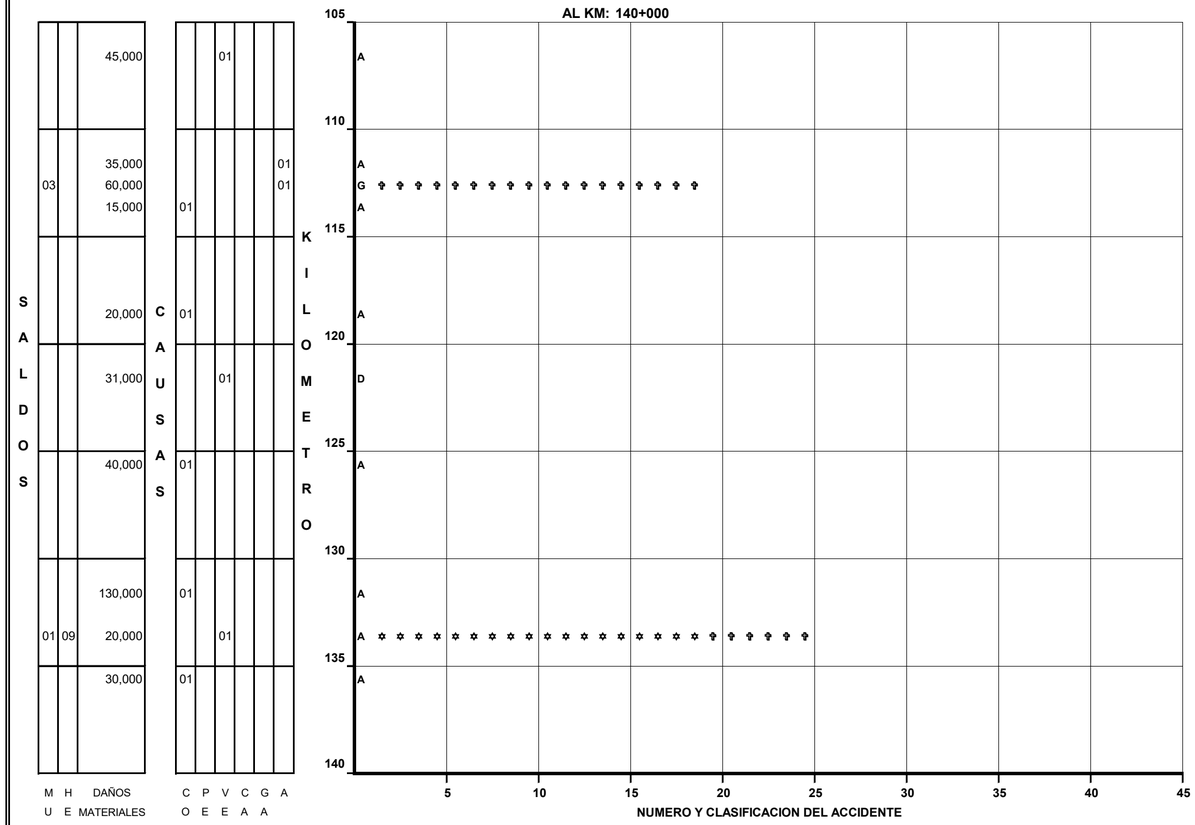

CLAVE	CLASIFICACION DEL ACCIDENTE	CLAVE	CLASIFICACION DEL ACCIDENTE
A	SALIDA DEL CAMINO	COLISION SOBRE EL CAMINO	
		G	OTRO VEHICULO MOTOR EN TRANSITO
SIN COLISION SOBRE EL CAMINO		**H**	OTRO VEHICULO MOTOR POR ALCANCE
B	VOLCADURA	**J**	VEHICULO MOTOR ESTACIONADO
C	CAIDA DE PASAJERO	**K**	FERROCARRIL
D	INCENDIO	**L**	BICICLETA
E	OTROS	**M**	ANIMAL
COLISION SOBRE EL CAMINO		**N**	OBJETO FIJO
F	PEATON (ATROPELLAMIENTO)	**O**	OTROS OBJETOS

ACCIDENTES EQUIVALENTES A DAÑOS MATERIALES
✝ UN MUERTO = 6 ACCIDENTES
✡ UN HERIDO = 2 ACCIDENTES

ACCIDENTES POR KILOMETRO
(2 0 0 4)

CARRETERA : MONCLOVA - SAN PEDRO (30)
TRAMO: MONCLOVA - SAN PEDRO

DEL KM: 140+000
AL KM: 175+000

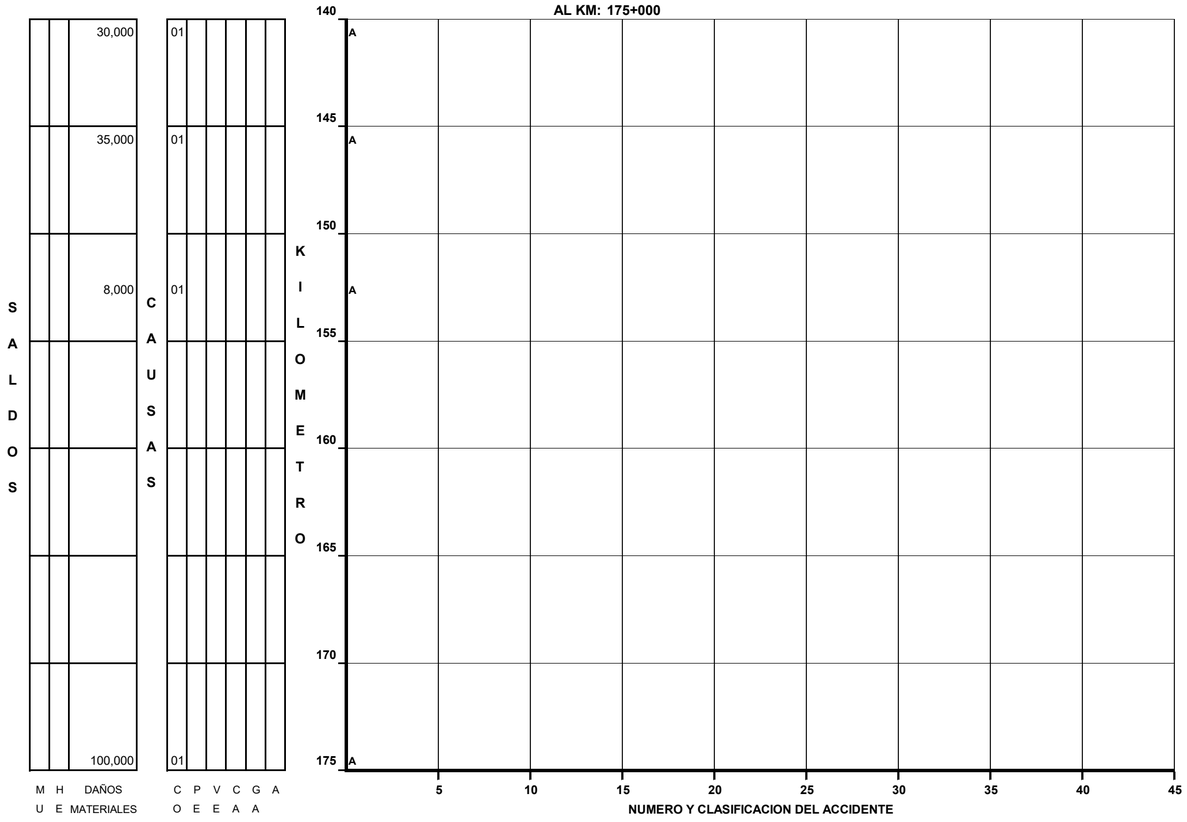

DEL KM: 175+000
AL KM: 210+000

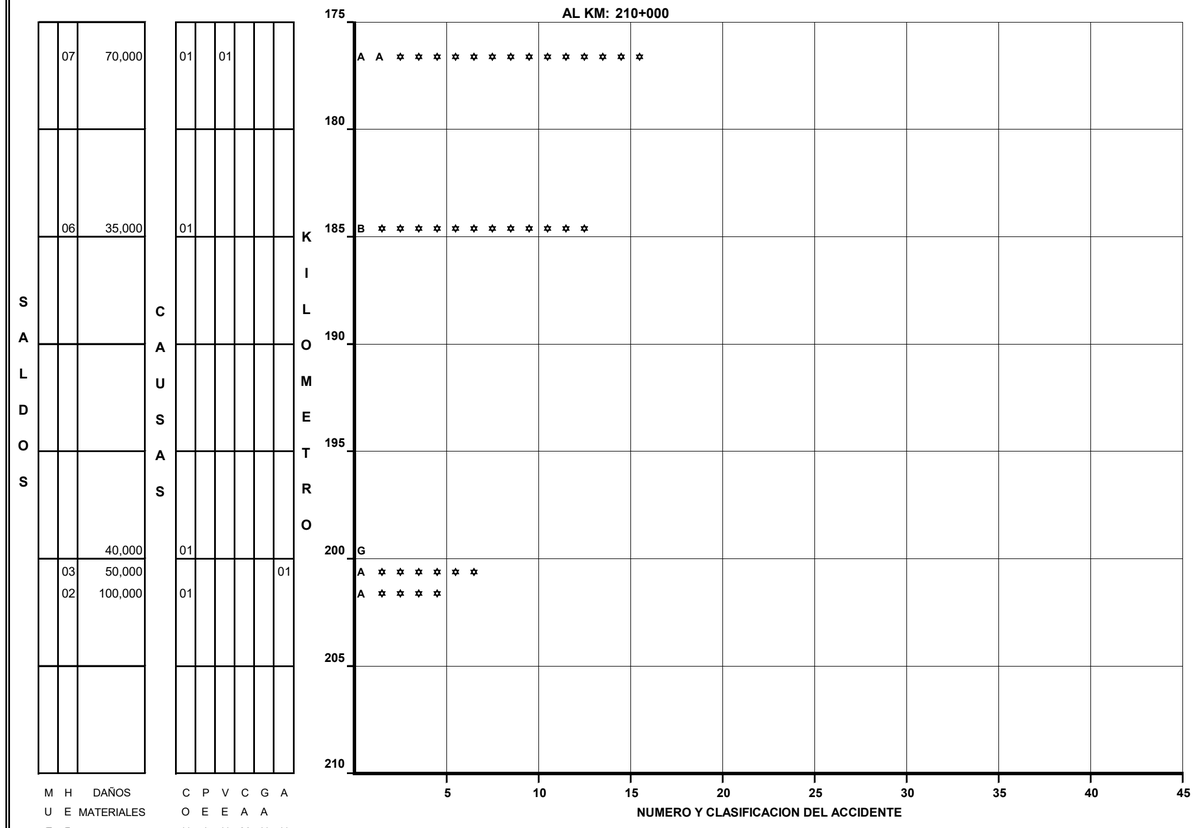

CLAVE	CLASIFICACION DEL ACCIDENTE	CLAVE	CLASIFICACION DEL ACCIDENTE
A	SALIDA DEL CAMINO	COLISION SOBRE EL CAMINO	
		G	OTRO VEHICULO MOTOR EN TRANSITO
SIN COLISION SOBRE EL CAMINO		**H**	OTRO VEHICULO MOTOR POR ALCANCE
B	VOLCADURA	**J**	VEHICULO MOTOR ESTACIONADO
C	CAIDA DE PASAJERO	**K**	FERROCARRIL
D	INCENDIO	**L**	BICICLETA
E	OTROS	**M**	ANIMAL
COLISION SOBRE EL CAMINO		**N**	OBJETO FIJO
F	PEATON (ATROPELLAMIENTO)	**O**	OTROS OBJETOS

ACCIDENTES EQUIVALENTES A DAÑOS MATERIALES
✝ UN MUERTO = 6 ACCIDENTES
✡ UN HERIDO = 2 ACCIDENTES

ACCIDENTES POR KILOMETRO
(2 0 0 4)

CARRETERA : MONCLOVA - SAN PEDRO (30)
TRAMO: MONCLOVA - SAN PEDRO

DEL KM: 210+000
AL KM: 245+000

KILOMETRO	SALDOS: MUERTOS	SALDOS: HERIDOS	SALDOS: DAÑOS MATERIALES	CAUSAS: CONDUCTOR	CAUSAS: PEATON	CAUSAS: VEHICULO	CAUSAS: CAMINO	CAUSAS: GANADO	CAUSAS: ANATURAL
210–215									
215–220									
220–225	02	03	110,000	02					
225–230		01	80,000	01					
230–235		04	45,000	01					
235–240									
240–245									

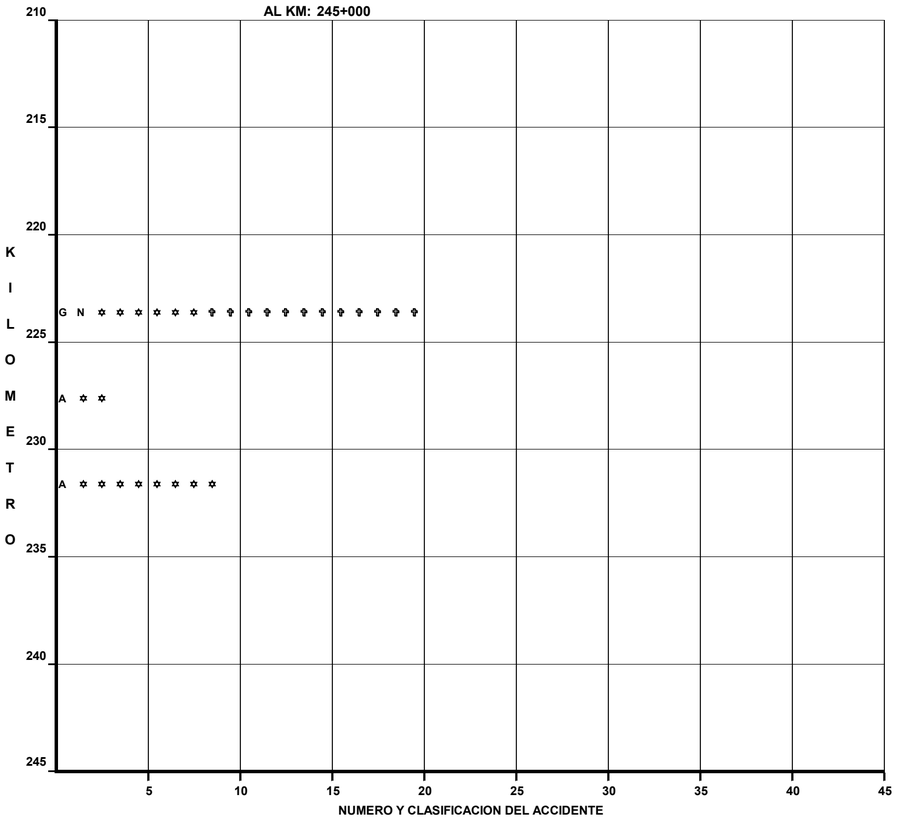

DEL KM: 245+000
AL KM: 265+000

KILOMETRO	SALDOS: MUERTOS	SALDOS: HERIDOS	SALDOS: DAÑOS MATERIALES	CAUSAS: CONDUCTOR	CAUSAS: PEATON	CAUSAS: VEHICULO	CAUSAS: CAMINO	CAUSAS: GANADO	CAUSAS: ANATURAL
245–250									
250–255									
255–260			35,000	01					
260–265									
265–270									

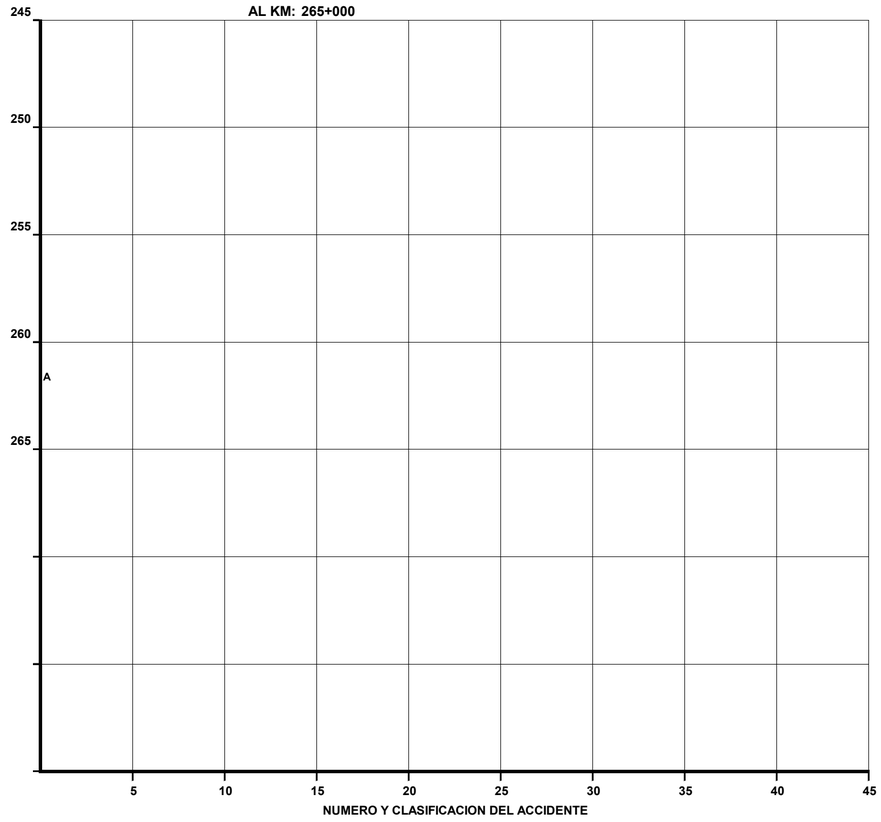

CLAVE	CLASIFICACION DEL ACCIDENTE
A	SALIDA DEL CAMINO
SIN COLISION SOBRE EL CAMINO	
B	VOLCADURA
C	CAIDA DE PASAJERO
D	INCENDIO
E	OTROS
COLISION SOBRE EL CAMINO	
F	PEATON (ATROPELLAMIENTO)

CLAVE	CLASIFICACION DEL ACCIDENTE
COLISION SOBRE EL CAMINO	
G	OTRO VEHICULO MOTOR EN TRANSITO
H	OTRO VEHICULO MOTOR POR ALCANCE
J	VEHICULO MOTOR ESTACIONADO
K	FERROCARRIL
L	BICICLETA
M	ANIMAL
N	OBJETO FIJO
O	OTROS OBJETOS

ACCIDENTES EQUIVALENTES A DAÑOS MATERIALES
✝ UN MUERTO = 6 ACCIDENTES
✡ UN HERIDO = 2 ACCIDENTES

ACCIDENTES POR KILOMETRO
(2 0 0 4)

CARRETERA : MONTERREY - CASTAÑOS (53)
TRAMO: MONTERREY - CASTAÑOS

DEL KM: 115+000
AL KM: 150+000

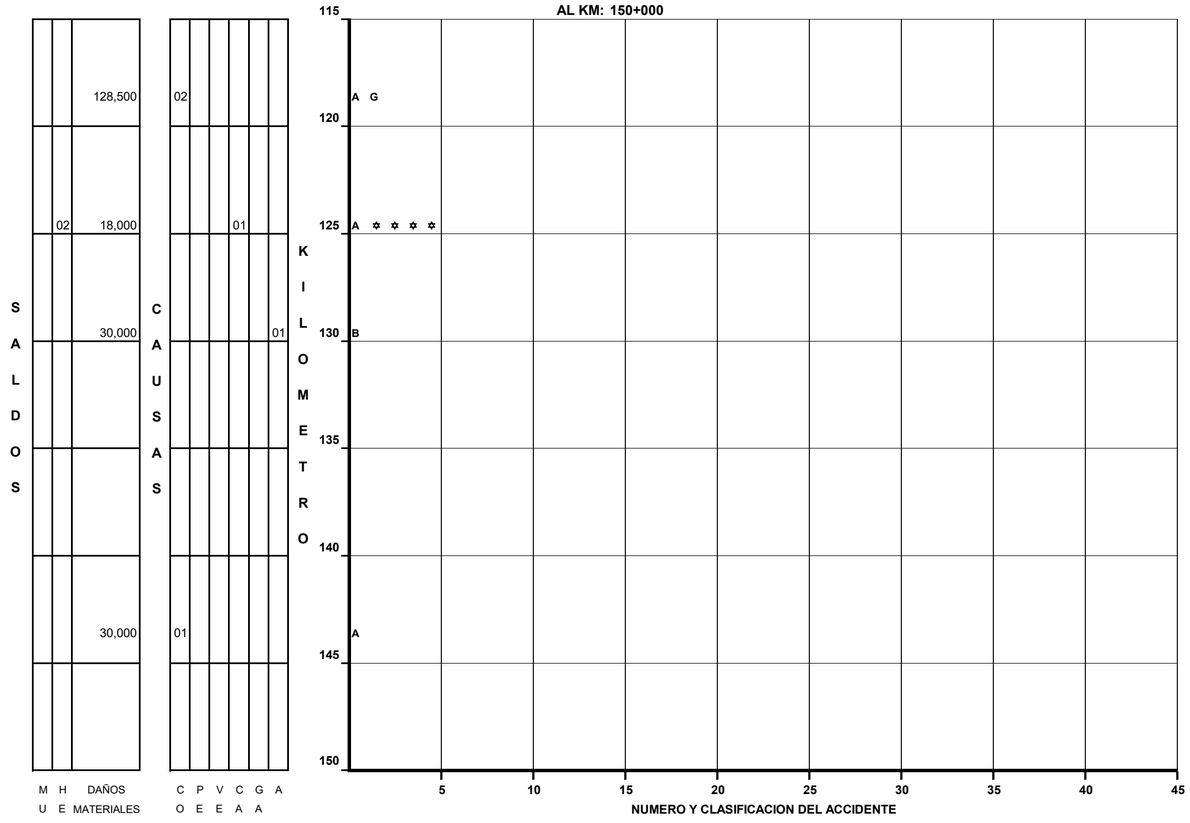

DEL KM: 150+000
AL KM: 155+000

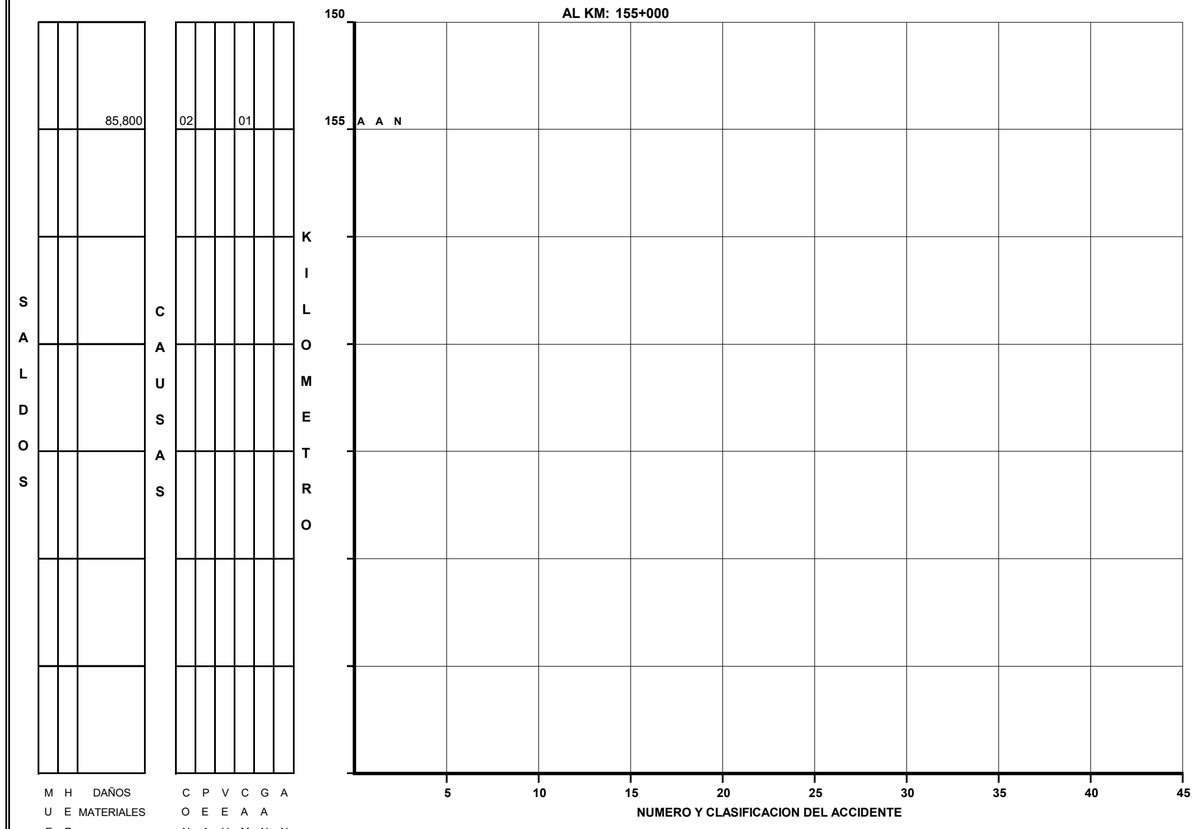

CLAVE	CLASIFICACION DEL ACCIDENTE	CLAVE	CLASIFICACION DEL ACCIDENTE
A	SALIDA DEL CAMINO	COLISION SOBRE EL CAMINO	
		G	OTRO VEHICULO MOTOR EN TRANSITO
SIN COLISION SOBRE EL CAMINO		**H**	OTRO VEHICULO MOTOR POR ALCANCE
B	VOLCADURA	**J**	VEHICULO MOTOR ESTACIONADO
C	CAIDA DE PASAJERO	**K**	FERROCARRIL
D	INCENDIO	**L**	BICICLETA
E	OTROS	**M**	ANIMAL
COLISION SOBRE EL CAMINO		**N**	OBJETO FIJO
F	PEATON (ATROPELLAMIENTO)	**O**	OTROS OBJETOS

ACCIDENTES EQUIVALENTES A DAÑOS MATERIALES
✞ UN MUERTO = 6 ACCIDENTES
✡ UN HERIDO = 2 ACCIDENTES

ACCIDENTES POR KILOMETRO
(2 0 0 4)

CARRETERA : MONCLOVA - P. NEGRAS (S -1) (57)
TRAMO: MONCLOVA - P.NEGRAS

DEL KM: 0+000
AL KM: 35+000

KILOMETRO	SALDOS MUERTOS	SALDOS HERIDOS	SALDOS DAÑOS MATERIALES	CAUSAS CONDUCTOR	CAUSAS PEATON	CAUSAS VEHICULO	CAUSAS CAMINO	CAUSAS GANADO	CAUSAS ANTURAL
0									
5									
10		02	167,000	03					
			25,000	01					
		01	8,000	01					
15									
20									
25			600,000	01					
			50,000	01			01		
		03	25,000	01					
30	01	01	32,000	01					
35									

G G G ✡ ✡ ✡ ✡
H
N ✡ ✡
A
A B
N ✡ ✡ ✡ ✡ ✡ ✡
A ✡ ✡ ✟ ✟ ✟ ✟ ✟ ✟

NUMERO Y CLASIFICACION DEL ACCIDENTE

DEL KM: 35+000
AL KM: 70+000

KILOMETRO	SALDOS MUERTOS	SALDOS HERIDOS	SALDOS DAÑOS MATERIALES	CAUSAS CONDUCTOR	CAUSAS PEATON	CAUSAS VEHICULO	CAUSAS CAMINO	CAUSAS GANADO	CAUSAS ANTURAL
35		08	77,500	01				03	
			80,000					01	
40		01	20,000					01	
45									
50			60,000	01					
		01	40,000	01					
55		02	272,000	02					
			50,000	01					
60		01	30,000	01					
65									
70									

A A A H ✡ ✡ ✡ ✡ ✡ ✡ ✡ ✡ ✡ ✡ ✡ ✡ ✡ ✡ ✡
A
A ✡ ✡
A
A ✡ ✡
A N ✡ ✡ ✡ ✡
A
A ✡ ✡

NUMERO Y CLASIFICACION DEL ACCIDENTE

CLAVE	CLASIFICACION DEL ACCIDENTE	CLAVE	CLASIFICACION DEL ACCIDENTE
A	SALIDA DEL CAMINO	COLISION SOBRE EL CAMINO	
		G	OTRO VEHICULO MOTOR EN TRANSITO
SIN COLISION SOBRE EL CAMINO		**H**	OTRO VEHICULO MOTOR POR ALCANCE
B	VOLCADURA	**J**	VEHICULO MOTOR ESTACIONADO
C	CAIDA DE PASAJERO	**K**	FERROCARRIL
D	INCENDIO	**L**	BICICLETA
E	OTROS	**M**	ANIMAL
COLISION SOBRE EL CAMINO		**N**	OBJETO FIJO
F	PEATON (ATROPELLAMIENTO)	**O**	OTROS OBJETOS

ACCIDENTES EQUIVALENTES A DAÑOS MATERIALES
✟ UN MUERTO = 6 ACCIDENTES
✡ UN HERIDO = 2 ACCIDENTES

ACCIDENTES POR KILOMETRO
(2 0 0 4)

CARRETERA : MONCLOVA - P. NEGRAS (S -1) (57)
TRAMO: MONCLOVA - P.NEGRAS

DEL KM: 70+000
AL KM: 105+000

KILOMETRO	MUERTOS	HERIDOS	DAÑOS MATERIALES	CONDUCTOR	PEATON	VEHICULO	CAMINO	GANADO	ANTURAL
70–75		02	5,000			01			
70–75		01	50,500	01					
75–80			7,500	01					
80–85		01	15,000	01					
85–90			106,500	01					
90–95									
95–100			21,000			01			
100–105			10,000				01		
105–105		01	61,200	01					

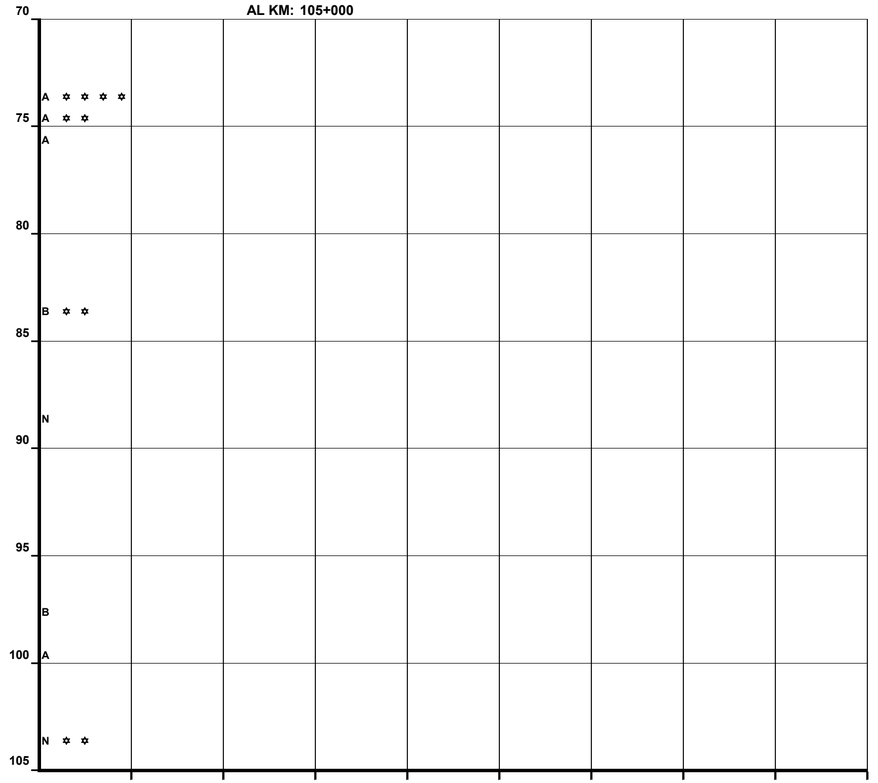

NUMERO Y CLASIFICACION DEL ACCIDENTE

DEL KM: 105+000
AL KM: 140+000

KILOMETRO	MUERTOS	HERIDOS	DAÑOS MATERIALES	CONDUCTOR	PEATON	VEHICULO	CAMINO	GANADO	ANTURAL
105–110									
110–115			50,000						01
115–120		04	122,000	04					
120–125									
125–130		03	25,000	01					
125–130		03	80,000	02					
125–130		02	65,000	02					
125–130			80,000	01					
125–130		02	68,500	02					
130–135									
135–140			12,500	01					
140–140									

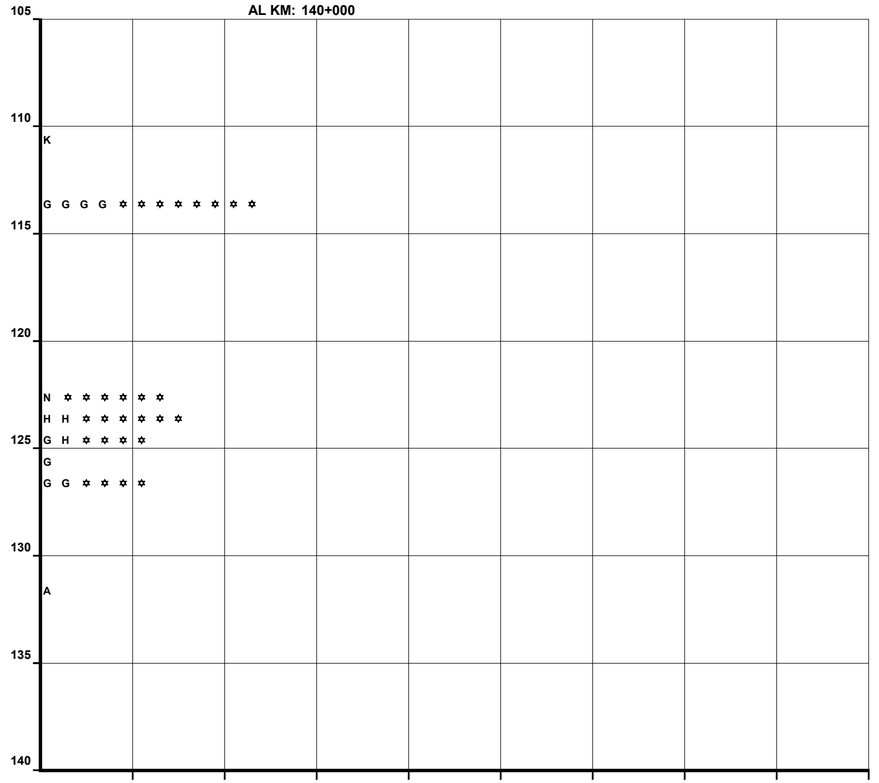

NUMERO Y CLASIFICACION DEL ACCIDENTE

CLAVE	CLASIFICACION DEL ACCIDENTE	CLAVE	CLASIFICACION DEL ACCIDENTE
A	SALIDA DEL CAMINO	COLISION SOBRE EL CAMINO	
		G	OTRO VEHICULO MOTOR EN TRANSITO
SIN COLISION SOBRE EL CAMINO		**H**	OTRO VEHICULO MOTOR POR ALCANCE
B	VOLCADURA	**J**	VEHICULO MOTOR ESTACIONADO
C	CAIDA DE PASAJERO	**K**	FERROCARRIL
D	INCENDIO	**L**	BICICLETA
E	OTROS	**M**	ANIMAL
COLISION SOBRE EL CAMINO		**N**	OBJETO FIJO
F	PEATON (ATROPELLAMIENTO)	**O**	OTROS OBJETOS

ACCIDENTES EQUIVALENTES A DAÑOS MATERIALES
✞ UN MUERTO = 6 ACCIDENTES
✡ UN HERIDO = 2 ACCIDENTES

ACCIDENTES POR KILOMETRO
(2 0 0 4)

CARRETERA : MONCLOVA - P. NEGRAS (S -1) (57)
TRAMO: MONCLOVA - P.NEGRAS

DEL KM: 140+000
AL KM: 175+000

KILOMETRO	MUERTOS	HERIDOS	DAÑOS MATERIALES	CONDUCTOR	PEATON	VEHICULO	CAMINO	GANADO	ANTURAL
140–145									
145–150									
150–155		03	30,000	01					
		02	46,200	02					
155–160									
160–165			60,000	01					01
165–170		03	22,000	01					
170–175			15,000	01					

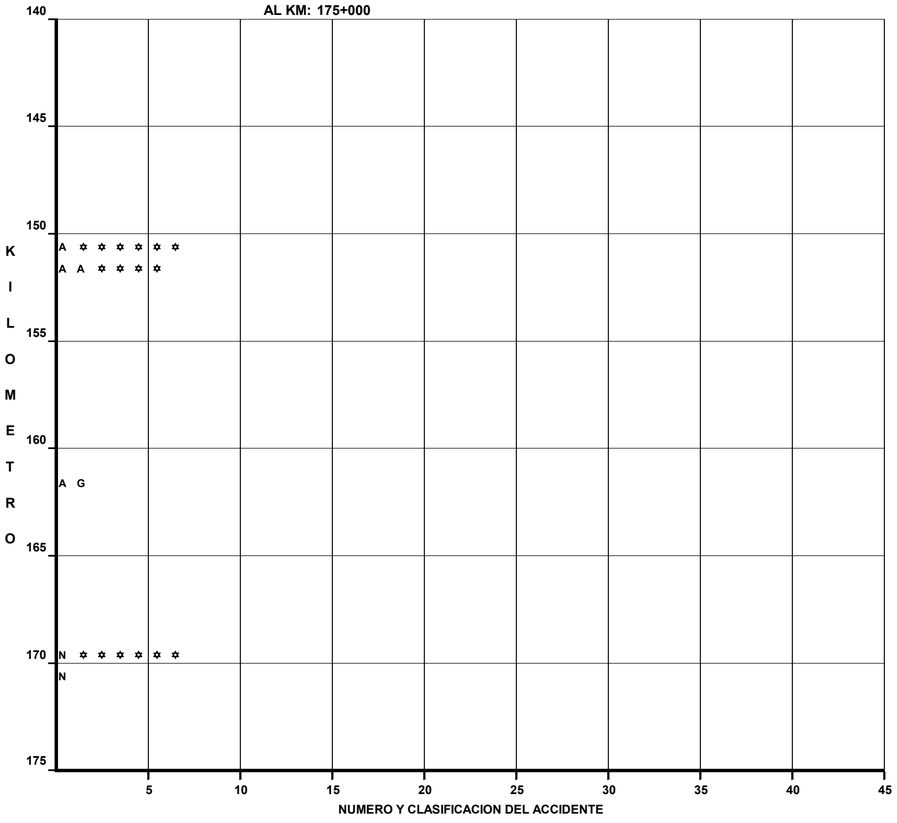

DEL KM: 175+000
AL KM: 210+000

KILOMETRO	MUERTOS	HERIDOS	DAÑOS MATERIALES	CONDUCTOR	PEATON	VEHICULO	CAMINO	GANADO	ANTURAL
175–180		04	40,000	01					
180–185			8,000			01			
185–190									
190–195		01	18,000	01					
		03	42,500	03					
195–200									
200–205									
205–210			16,200	01					
		01	33,000	01					

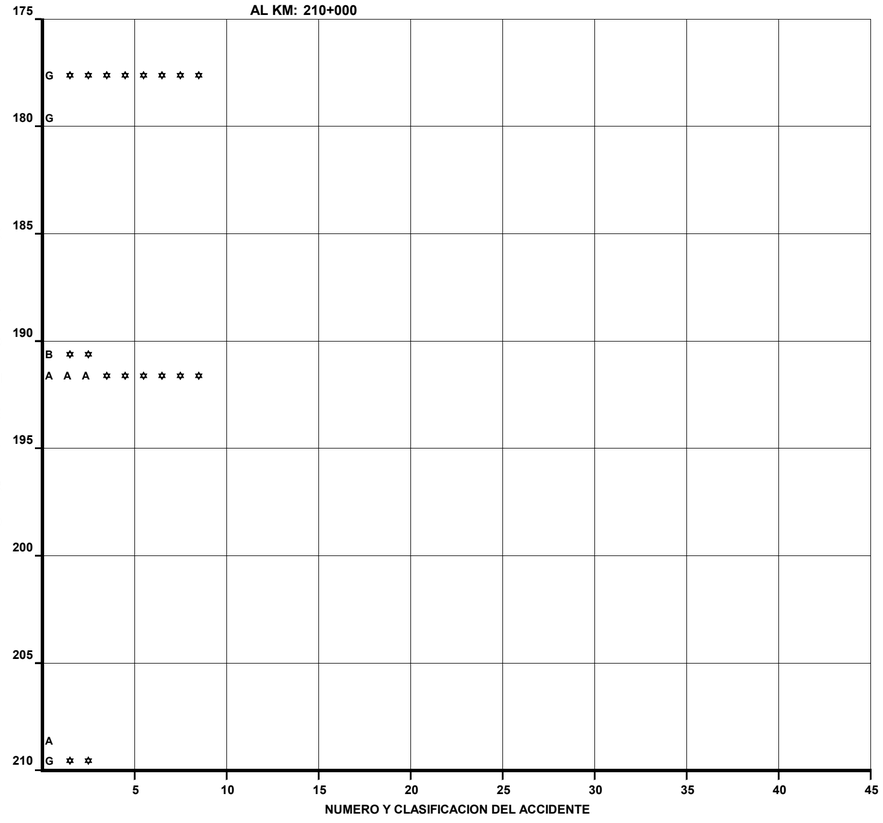

CLAVE	CLASIFICACION DEL ACCIDENTE
A	SALIDA DEL CAMINO
SIN COLISION SOBRE EL CAMINO	
B	VOLCADURA
C	CAIDA DE PASAJERO
D	INCENDIO
E	OTROS
COLISION SOBRE EL CAMINO	
F	PEATON (ATROPELLAMIENTO)

CLAVE	CLASIFICACION DEL ACCIDENTE
COLISION SOBRE EL CAMINO	
G	OTRO VEHICULO MOTOR EN TRANSITO
H	OTRO VEHICULO MOTOR POR ALCANCE
J	VEHICULO MOTOR ESTACIONADO
K	FERROCARRIL
L	BICICLETA
M	ANIMAL
N	OBJETO FIJO
O	OTROS OBJETOS

ACCIDENTES EQUIVALENTES A DAÑOS MATERIALES
✞ UN MUERTO = 6 ACCIDENTES
✡ UN HERIDO = 2 ACCIDENTES

ACCIDENTES POR KILOMETRO
(2 0 0 4)

CARRETERA : MONCLOVA - P. NEGRAS (S -1) (57)
TRAMO: MONCLOVA - P.NEGRAS

DEL KM: 210+000
AL KM: 242+000

SALDOS: MUERTOS	SALDOS: HERIDOS	SALDOS: DAÑOS MATERIALES	CAUSAS: CONDUCTOR	CAUSAS: PEATON	CAUSAS: VEHICULO	CAUSAS: CAMINO	CAUSAS: GANADO	CAUSAS: ANATURAL	KILOMETRO	1	2	3	4	5	6	7	8	9	10
	02	18,100	02						210	A A ✡ ✡ ✡ ✡									
									215										
		600,000	01							K									
									220										
	01	7,000	01							A ✡ ✡									
									225										
		10,000	01							A									
		60,000	01							A									
		22,000	01		01				230	A G									
	01	34,700	01		01					A N ✡ ✡									
									235										
	02	60,500	02							G G ✡ ✡ ✡ ✡									
	01	13,000	01							G ✡ ✡									
		60,000	01							A									
		60,000	01							A									
		28,000	01						240	H									
									245										

5 10 15 20 25 30 35 40 45

NUMERO Y CLASIFICACION DEL ACCIDENTE

DEL KM:
AL KM:

SALDOS: MUERTOS	SALDOS: HERIDOS	SALDOS: DAÑOS MATERIALES	CAUSAS: CONDUCTOR	CAUSAS: PEATON	CAUSAS: VEHICULO	CAUSAS: CAMINO	CAUSAS: GANADO	CAUSAS: ANATURAL	KILOMETRO	1	2	3	4	5	6	7	8	9	10

5 10 15 20 25 30 35 40 45

NUMERO Y CLASIFICACION DEL ACCIDENTE

CLAVE	CLASIFICACION DEL ACCIDENTE
A	SALIDA DEL CAMINO
SIN COLISION SOBRE EL CAMINO	
B	VOLCADURA
C	CAIDA DE PASAJERO
D	INCENDIO
E	OTROS
COLISION SOBRE EL CAMINO	
F	PEATON (ATROPELLAMIENTO)

CLAVE	CLASIFICACION DEL ACCIDENTE
COLISION SOBRE EL CAMINO	
G	OTRO VEHICULO MOTOR EN TRANSITO
H	OTRO VEHICULO MOTOR POR ALCANCE
J	VEHICULO MOTOR ESTACIONADO
K	FERROCARRIL
L	BICICLETA
M	ANIMAL
N	OBJETO FIJO
O	OTROS OBJETOS

ACCIDENTES EQUIVALENTES A DAÑOS MATERIALES
✞ UN MUERTO = 6 ACCIDENTES
✡ UN HERIDO = 2 ACCIDENTES

ACCIDENTES POR KILOMETRO
(2 0 0 4)

CARRETERA : MONCLOVA - P. NEGRAS S -2 (57)
TRAMO: MONCLOVA - P.NEGRAS

DEL KM: 0+000
AL KM: 35+000

KILOMETRO	MUERTOS	HERIDOS	DAÑOS MATERIALES	CONDUCTOR	PEATON	VEHICULO	CAMINO	GANADO	ANIMAL
0–5									
5–10									
10–15			5,000	01					
15–20		02	24,000	01			01		
		03	32,500						
20–25									
25–30		01	395,000				01		
30–35									

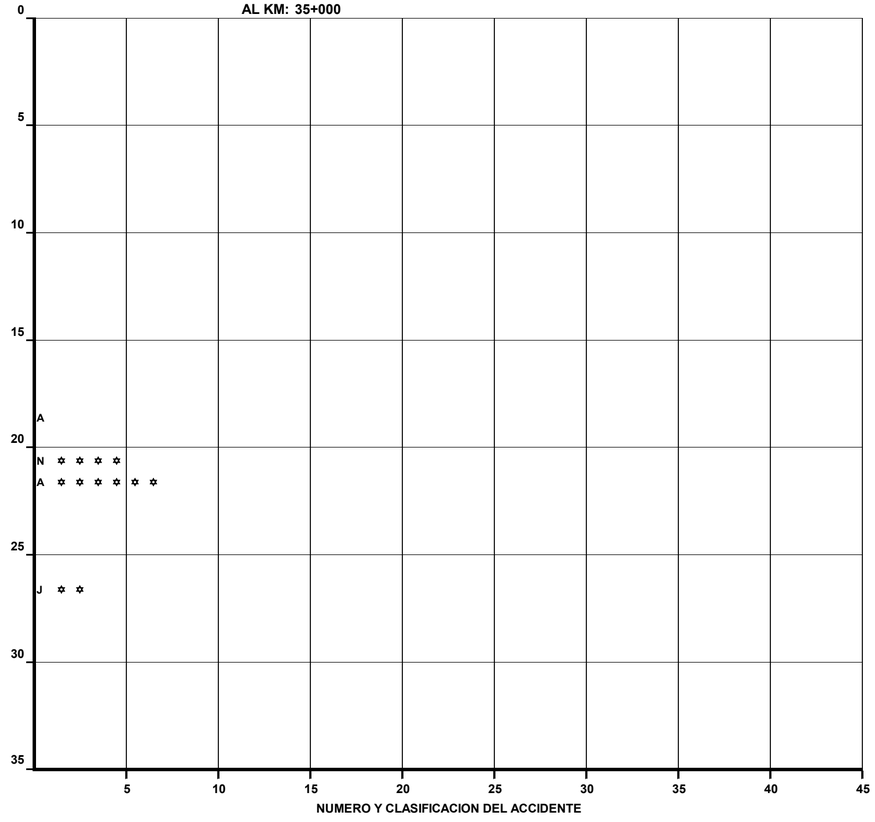

DEL KM: 35+000
AL KM: 70+000

KILOMETRO	MUERTOS	HERIDOS	DAÑOS MATERIALES	CONDUCTOR	PEATON	VEHICULO	CAMINO	GANADO	ANIMAL
35–40		01	155,000	01					
	01	07	35,000			01			
	01	06	310,000	01				01	
40–45			140,000					01	
45–50		01	51,500	02					
50–55		01	45,000	01			02		
		03	60,000						
55–60		02	50,000	01					
		02	86,500	01				01	
60–65		01	20,700					01	
65–70									

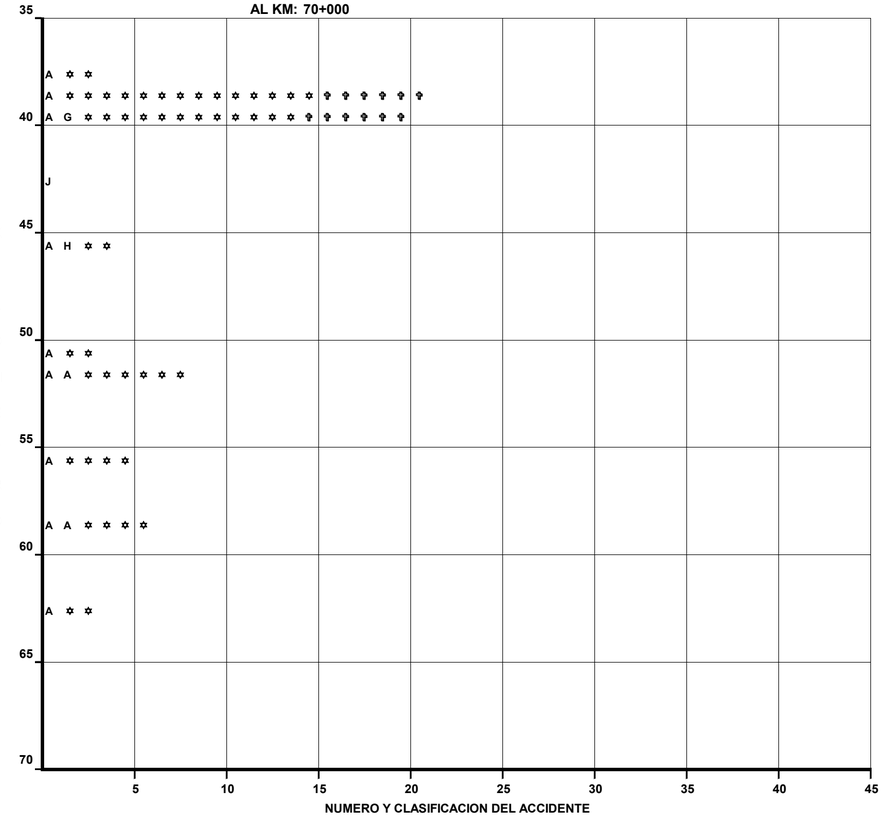

CLAVE	CLASIFICACION DEL ACCIDENTE	CLAVE	CLASIFICACION DEL ACCIDENTE
A	SALIDA DEL CAMINO	COLISION SOBRE EL CAMINO	
		G	OTRO VEHICULO MOTOR EN TRANSITO
SIN COLISION SOBRE EL CAMINO		**H**	OTRO VEHICULO MOTOR POR ALCANCE
B	VOLCADURA	**J**	VEHICULO MOTOR ESTACIONADO
C	CAIDA DE PASAJERO	**K**	FERROCARRIL
D	INCENDIO	**L**	BICICLETA
E	OTROS	**M**	ANIMAL
COLISION SOBRE EL CAMINO		**N**	OBJETO FIJO
F	PEATON (ATROPELLAMIENTO)	**O**	OTROS OBJETOS

ACCIDENTES EQUIVALENTES A DAÑOS MATERIALES
✝ UN MUERTO = 6 ACCIDENTES
✡ UN HERIDO = 2 ACCIDENTES

ACCIDENTES POR KILOMETRO
(2 0 0 4)

CARRETERA : MONCLOVA - P. NEGRAS S -2 (57)
TRAMO: MONCLOVA - P.NEGRAS

DEL KM: 70+000
AL KM: 105+000

KILOMETRO	SALDOS: MUERTOS	SALDOS: HERIDOS	SALDOS: DAÑOS MATERIALES	CAUSAS: CONDUCTOR	CAUSAS: PEATON	CAUSAS: VEHICULO	CAUSAS: CAMINO	CAUSAS: GANADO	CAUSAS: ANTURAL
70		03	65,000	01		01			
75									
80									
85		01	50,000	01					
90	01	03	50,000	01					
95									
100									
105		01	8,000				01		

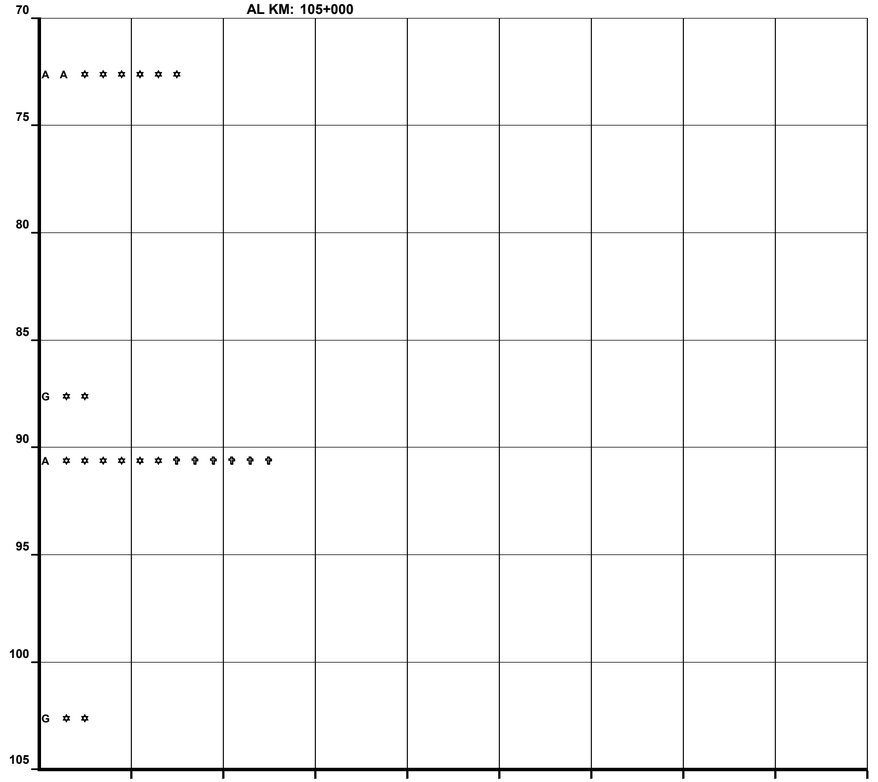

DEL KM: 105+000
AL KM: 140+000

KILOMETRO	SALDOS: MUERTOS	SALDOS: HERIDOS	SALDOS: DAÑOS MATERIALES	CAUSAS: CONDUCTOR	CAUSAS: PEATON	CAUSAS: VEHICULO	CAUSAS: CAMINO	CAUSAS: GANADO	CAUSAS: ANTURAL
105	01	01	92,000	02					
110	01	01	45,000	02					
115		02	45,000	01					
120	01	02	28,200	02	01				
		07	35,000		01			01	
		01	300	01					
			15,000	01					
		02	55,000			01			
125		02	100,000	02				01	
	01		45,000	01	01				
130		01	41,500	01					
135	01	04	65,000					01	
		01	40,000	01					
140		02	50,000					01	



CLAVE	CLASIFICACION DEL ACCIDENTE	CLAVE	CLASIFICACION DEL ACCIDENTE
A	SALIDA DEL CAMINO	COLISION SOBRE EL CAMINO	
		G	OTRO VEHICULO MOTOR EN TRANSITO
SIN COLISION SOBRE EL CAMINO		**H**	OTRO VEHICULO MOTOR POR ALCANCE
B	VOLCADURA	**J**	VEHICULO MOTOR ESTACIONADO
C	CAIDA DE PASAJERO	**K**	FERROCARRIL
D	INCENDIO	**L**	BICICLETA
E	OTROS	**M**	ANIMAL
COLISION SOBRE EL CAMINO		**N**	OBJETO FIJO
F	PEATON (ATROPELLAMIENTO)	**O**	OTROS OBJETOS

ACCIDENTES EQUIVALENTES A DAÑOS MATERIALES
✟ UN MUERTO = 6 ACCIDENTES
✡ UN HERIDO = 2 ACCIDENTES

ACCIDENTES POR KILOMETRO
(2 0 0 4)

CARRETERA : MONCLOVA - P. NEGRAS S -2 (57)
TRAMO: MONCLOVA - P.NEGRAS

DEL KM: 140+000
AL KM: 175+000

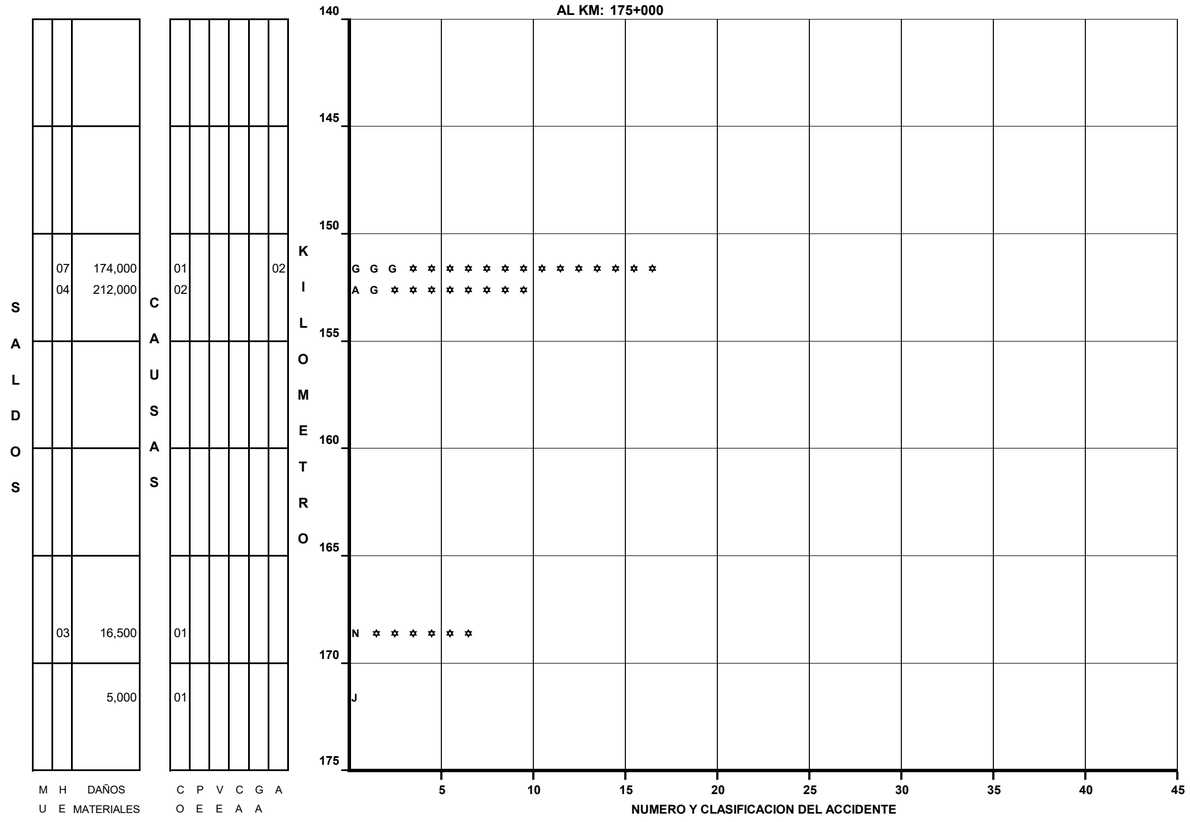

DEL KM: 175+000
AL KM: 210+000

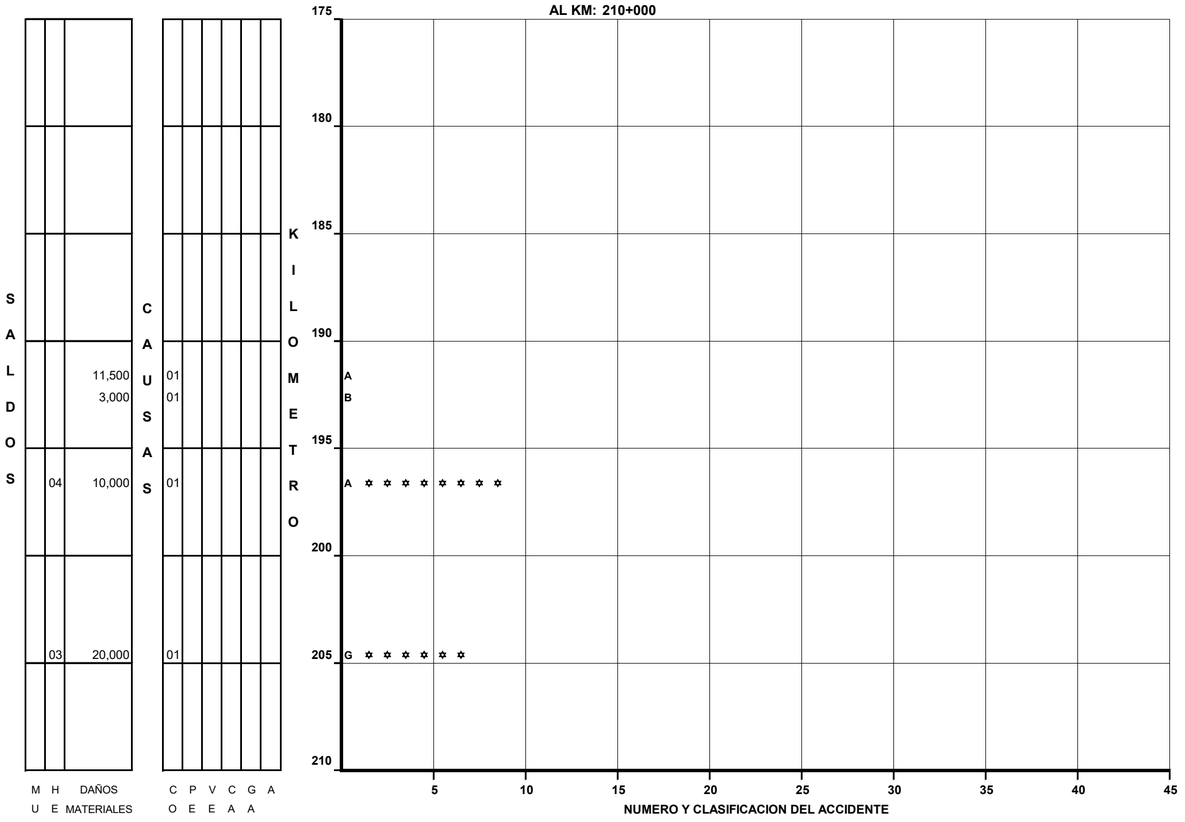

CLAVE	CLASIFICACION DEL ACCIDENTE	CLAVE	CLASIFICACION DEL ACCIDENTE
A	SALIDA DEL CAMINO	COLISION SOBRE EL CAMINO	
		G	OTRO VEHICULO MOTOR EN TRANSITO
SIN COLISION SOBRE EL CAMINO		**H**	OTRO VEHICULO MOTOR POR ALCANCE
B	VOLCADURA	**J**	VEHICULO MOTOR ESTACIONADO
C	CAIDA DE PASAJERO	**K**	FERROCARRIL
D	INCENDIO	**L**	BICICLETA
E	OTROS	**M**	ANIMAL
COLISION SOBRE EL CAMINO		**N**	OBJETO FIJO
F	PEATON (ATROPELLAMIENTO)	**O**	OTROS OBJETOS

ACCIDENTES EQUIVALENTES A DAÑOS MATERIALES
✝ UN MUERTO = 6 ACCIDENTES
✡ UN HERIDO = 2 ACCIDENTES

ACCIDENTES POR KILOMETRO
(2 0 0 4)

CARRETERA : MONCLOVA - P. NEGRAS S -2 (57)
TRAMO: MONCLOVA - P.NEGRAS

DEL KM: 210+000
AL KM: 245+000

KILOMETRO	SALDOS: MUERTOS	SALDOS: HERIDOS	SALDOS: DAÑOS MATERIALES	CAUSAS: CONDUCTOR	CAUSAS: PEATON	CAUSAS: VEHICULO	CAUSAS: CAMINO	CAUSAS: GANADO	CAUSAS: ANATURAL
210–215		02	17,000	01					
215–220		02	20,000			01			
220–225		03	155,000					01	
225–230			60,000	01					
230–235			55,000	01					
235–240		01	12,500	01					
240–245			35,000						01

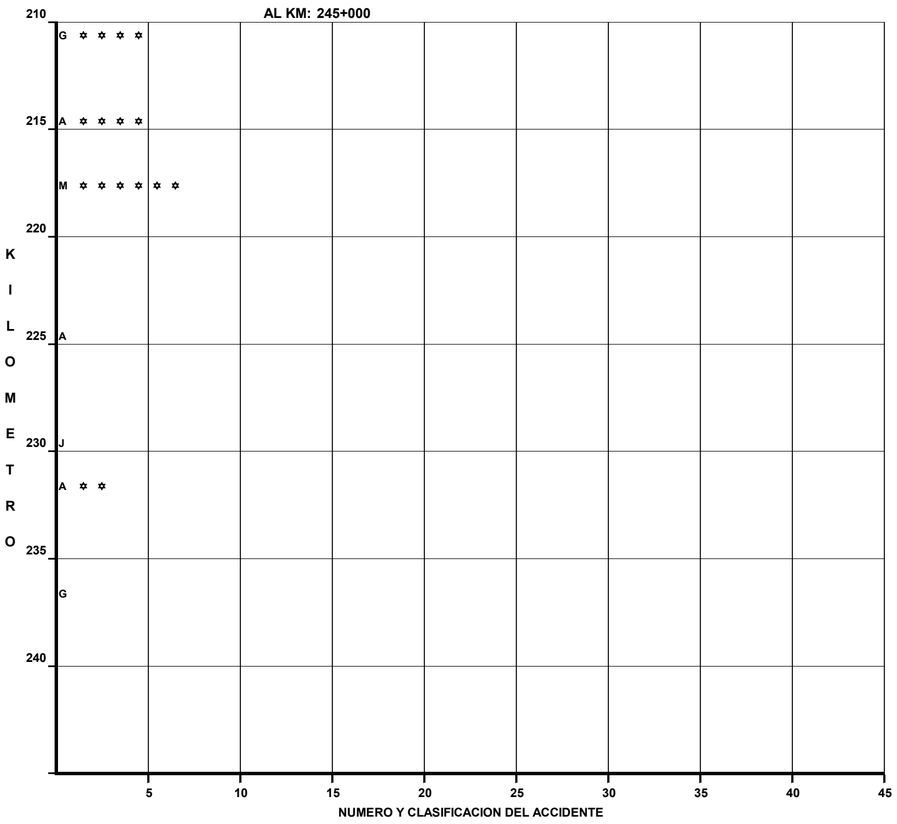

DEL KM:
AL KM:

KILOMETRO	SALDOS: MUERTOS	SALDOS: HERIDOS	SALDOS: DAÑOS MATERIALES	CAUSAS: CONDUCTOR	CAUSAS: PEATON	CAUSAS: VEHICULO	CAUSAS: CAMINO	CAUSAS: GANADO	CAUSAS: ANATURAL

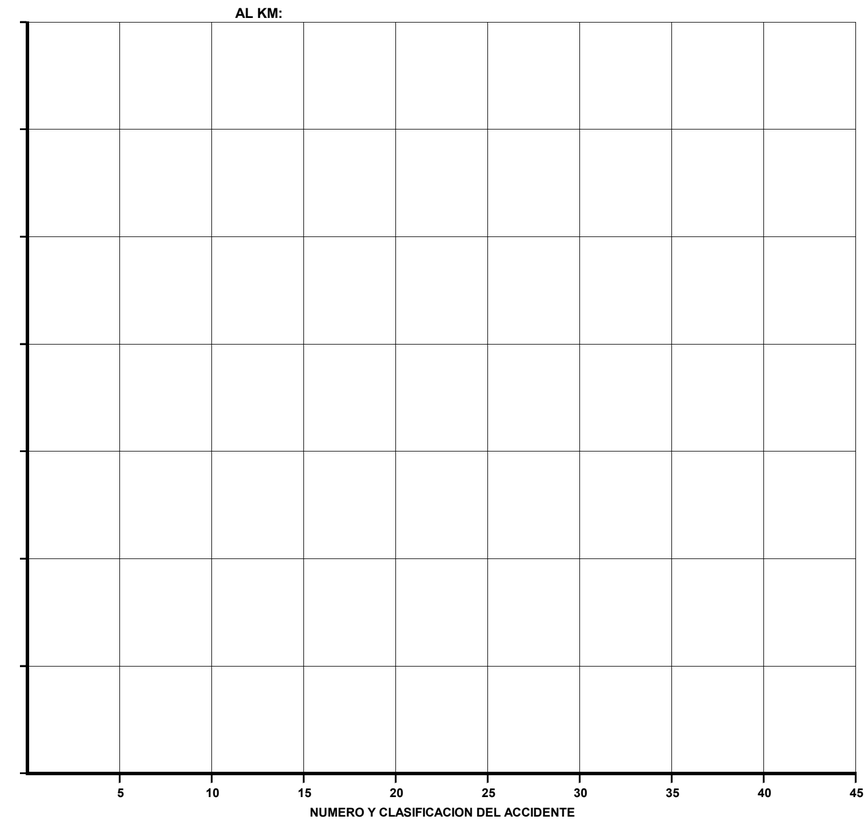

CLAVE	CLASIFICACION DEL ACCIDENTE
A	SALIDA DEL CAMINO
SIN COLISION SOBRE EL CAMINO	
B	VOLCADURA
C	CAIDA DE PASAJERO
D	INCENDIO
E	OTROS
COLISION SOBRE EL CAMINO	
F	PEATON (ATROPELLAMIENTO)

CLAVE	CLASIFICACION DEL ACCIDENTE
COLISION SOBRE EL CAMINO	
G	OTRO VEHICULO MOTOR EN TRANSITO
H	OTRO VEHICULO MOTOR POR ALCANCE
J	VEHICULO MOTOR ESTACIONADO
K	FERROCARRIL
L	BICICLETA
M	ANIMAL
N	OBJETO FIJO
O	OTROS OBJETOS

ACCIDENTES EQUIVALENTES A DAÑOS MATERIALES
✞ UN MUERTO = 6 ACCIDENTES
✡ UN HERIDO = 2 ACCIDENTES

ACCIDENTES POR KILOMETRO
(2 0 0 4)

CARRETERA : MORELOS - CD. ACUÑA (29)
TRAMO: MORELOS - CD. ACUÑA

DEL KM: 0+000
AL KM: 35+000

MUERTOS	HERIDOS	DAÑOS MATERIALES	CONDUCTOR	PEATON	VEHICULO	CAMINO	GANADO	ANTURAL
	01	21,000	01					
		20,000	01					
02	03	23,500			01			
	03	60,000	01					

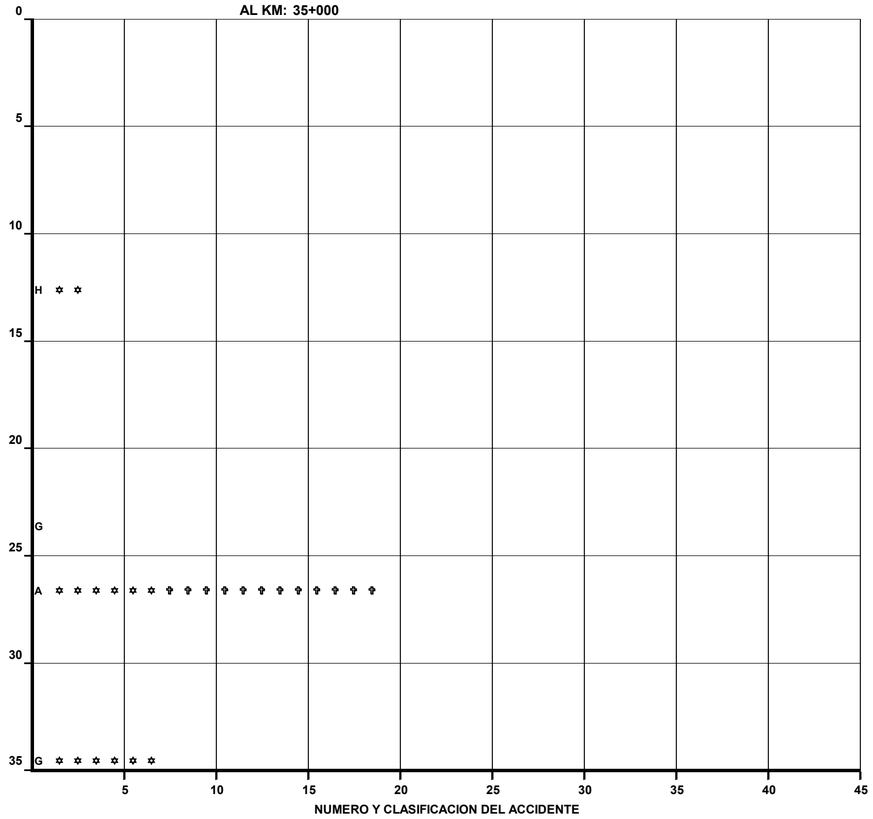

DEL KM: 35+000
AL KM: 70+000

MUERTOS	HERIDOS	DAÑOS MATERIALES	CONDUCTOR	PEATON	VEHICULO	CAMINO	GANADO	ANTURAL
	01	80,000	01					

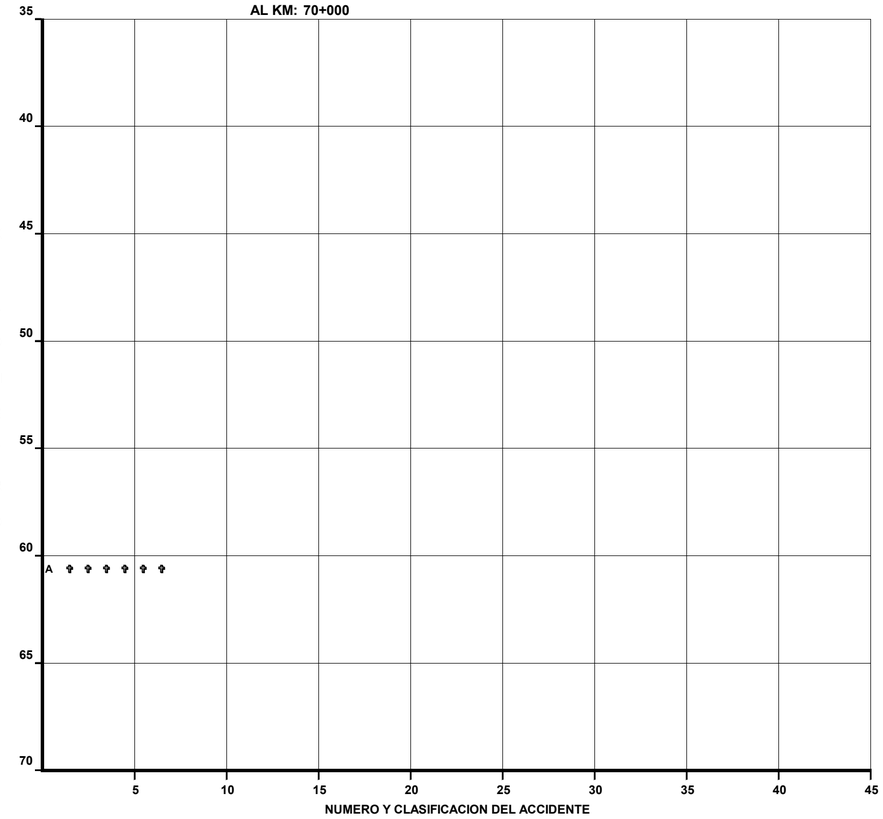

CLAVE	CLASIFICACION DEL ACCIDENTE	CLAVE	CLASIFICACION DEL ACCIDENTE
A	SALIDA DEL CAMINO	COLISION SOBRE EL CAMINO	
		G	OTRO VEHICULO MOTOR EN TRANSITO
SIN COLISION SOBRE EL CAMINO		**H**	OTRO VEHICULO MOTOR POR ALCANCE
B	VOLCADURA	**J**	VEHICULO MOTOR ESTACIONADO
C	CAIDA DE PASAJERO	**K**	FERROCARRIL
D	INCENDIO	**L**	BICICLETA
E	OTROS	**M**	ANIMAL
COLISION SOBRE EL CAMINO		**N**	OBJETO FIJO
F	PEATON (ATROPELLAMIENTO)	**O**	OTROS OBJETOS

ACCIDENTES EQUIVALENTES A DAÑOS MATERIALES
✝ UN MUERTO = 6 ACCIDENTES
✡ UN HERIDO = 2 ACCIDENTES

ACCIDENTES POR KILOMETRO
(2 0 0 4)

CARRETERA : MORELOS - CD. ACUÑA (29)
TRAMO: MORELOS - CD. ACUÑA

DEL KM: 70+000
AL KM: 100+000

KILOMETRO	MUERTOS	HERIDOS	DAÑOS MATERIALES	CONDUCTOR	PEATON	VEHICULO	CAMINO	GANADO	ANTURAL
5,000		01		01					
18,000		02		01					
75,000	01	01		02					
90,000		01		01					01
40,000	01	01		01					
40,000		01		01					
52,000				01					
62,000		02							01
45,000		01				01			
25,000		02				01			
30,000				01					
40,000	02	02				01			

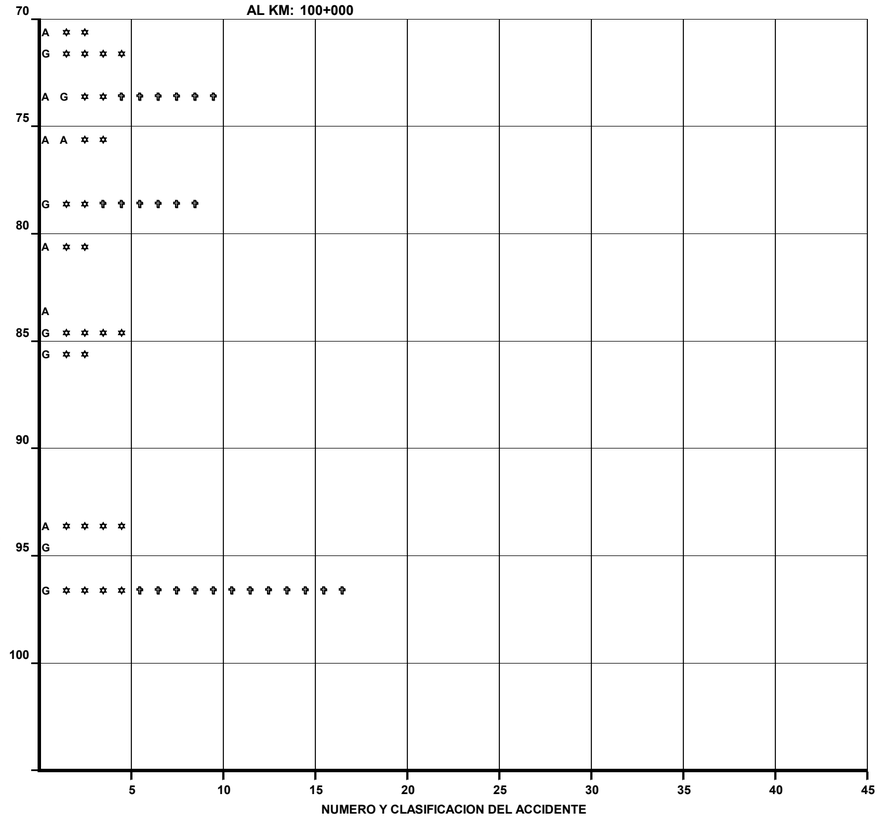

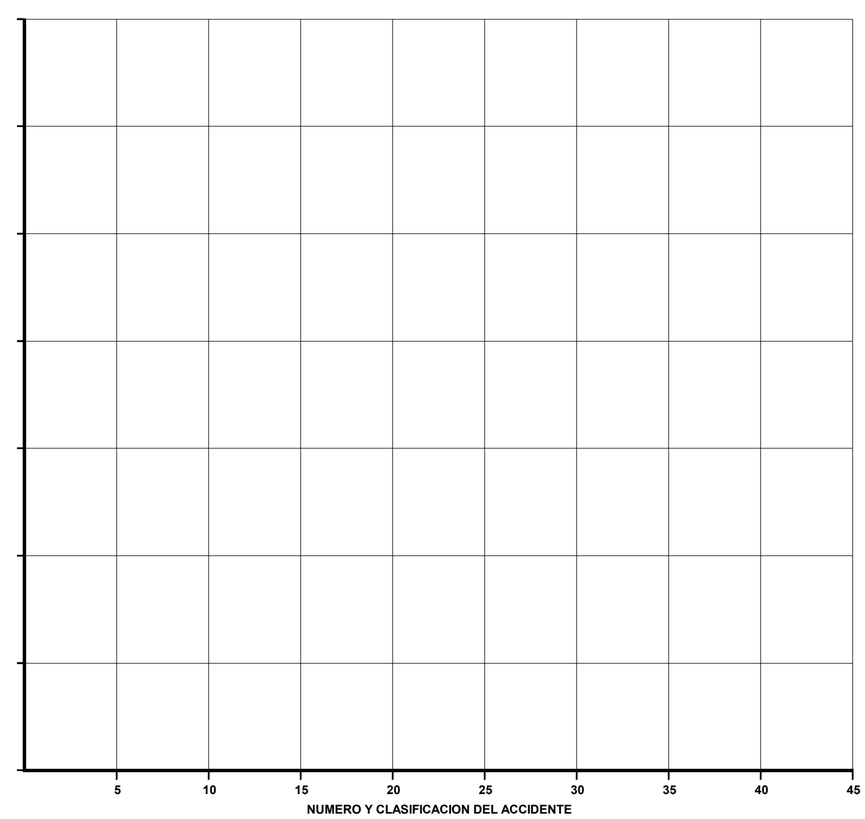

CLAVE	CLASIFICACION DEL ACCIDENTE	CLAVE	CLASIFICACION DEL ACCIDENTE
A	SALIDA DEL CAMINO	COLISION SOBRE EL CAMINO	
		G	OTRO VEHICULO MOTOR EN TRANSITO
SIN COLISION SOBRE EL CAMINO		**H**	OTRO VEHICULO MOTOR POR ALCANCE
B	VOLCADURA	**J**	VEHICULO MOTOR ESTACIONADO
C	CAIDA DE PASAJERO	**K**	FERROCARRIL
D	INCENDIO	**L**	BICICLETA
E	OTROS	**M**	ANIMAL
COLISION SOBRE EL CAMINO		**N**	OBJETO FIJO
F	PEATON (ATROPELLAMIENTO)	**O**	OTROS OBJETOS

ACCIDENTES EQUIVALENTES A DAÑOS MATERIALES
✝ UN MUERTO = 6 ACCIDENTES
✡ UN HERIDO = 2 ACCIDENTES

ACCIDENTES POR KILOMETRO
(2 0 0 4)

CARRETERA : PIEDRAS NEGRAS - CD. ACUÑA (02)
TRAMO: PIEDRAS NEGRAS - CD. ACUÑA

DEL KM: 0+000
AL KM: 35+000

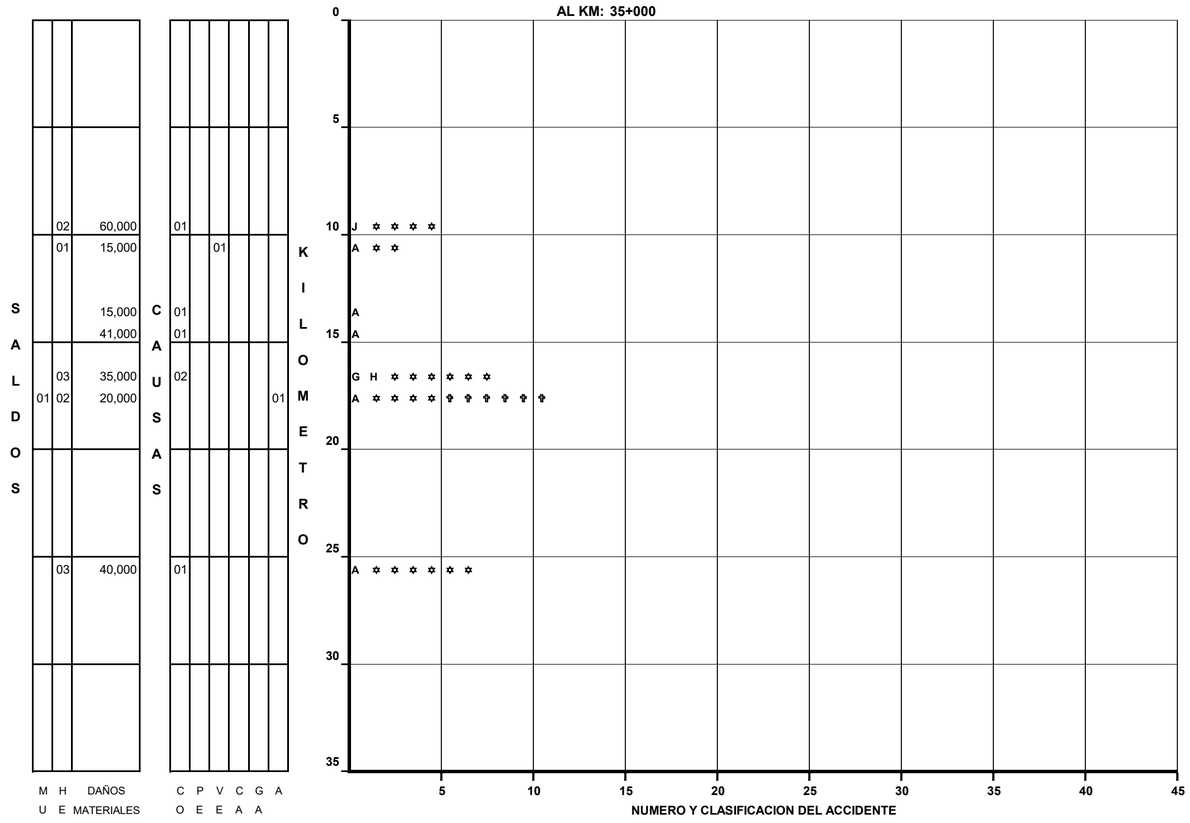

DEL KM: 35+000
AL KM: 70+000

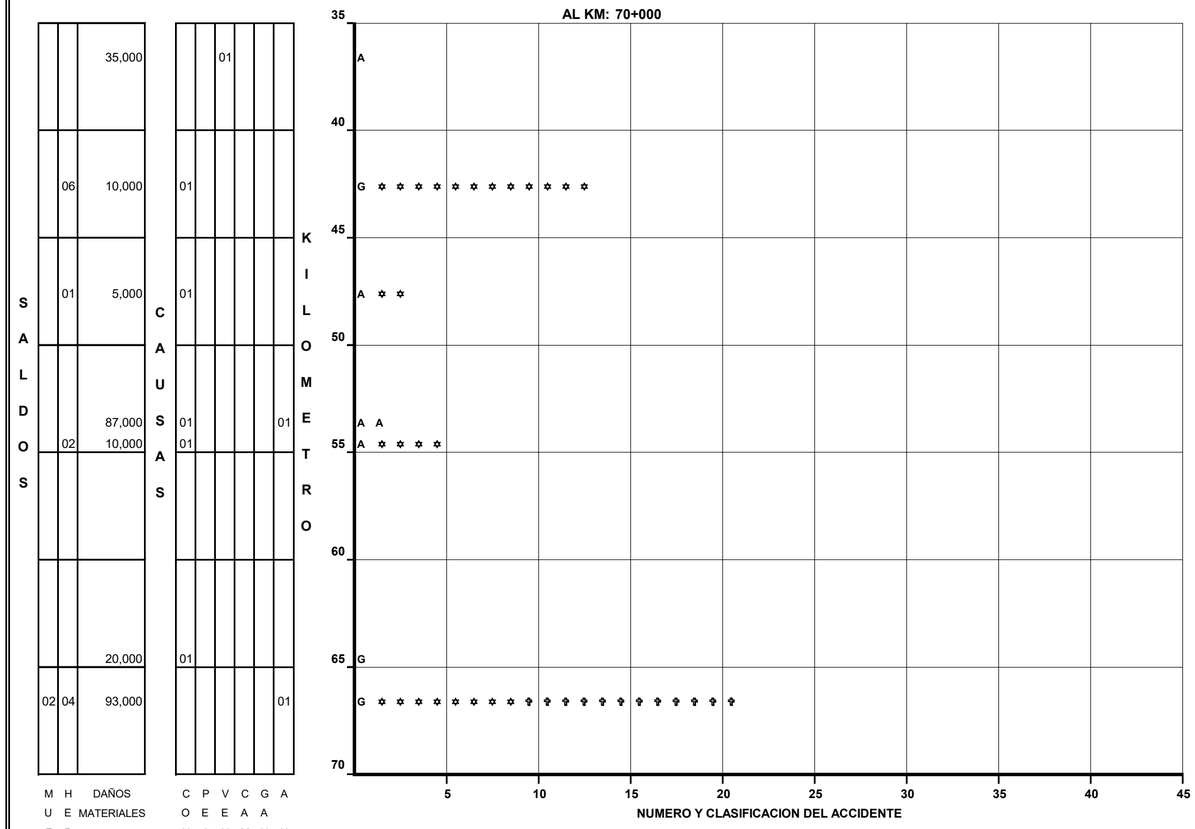

CLAVE	CLASIFICACION DEL ACCIDENTE	CLAVE	CLASIFICACION DEL ACCIDENTE
A	SALIDA DEL CAMINO	COLISION SOBRE EL CAMINO	
		G	OTRO VEHICULO MOTOR EN TRANSITO
SIN COLISION SOBRE EL CAMINO		**H**	OTRO VEHICULO MOTOR POR ALCANCE
B	VOLCADURA	**J**	VEHICULO MOTOR ESTACIONADO
C	CAIDA DE PASAJERO	**K**	FERROCARRIL
D	INCENDIO	**L**	BICICLETA
E	OTROS	**M**	ANIMAL
COLISION SOBRE EL CAMINO		**N**	OBJETO FIJO
F	PEATON (ATROPELLAMIENTO)	**O**	OTROS OBJETOS

ACCIDENTES EQUIVALENTES A DAÑOS MATERIALES
✝ UN MUERTO = 6 ACCIDENTES
✡ UN HERIDO = 2 ACCIDENTES

ACCIDENTES POR KILOMETRO
(2 0 0 4)

CARRETERA : PIEDRAS NEGRAS - CD. ACUÑA (02)
TRAMO: PIEDRAS NEGRAS - CD. ACUÑA

DEL KM: 70+000
AL KM: 81+000

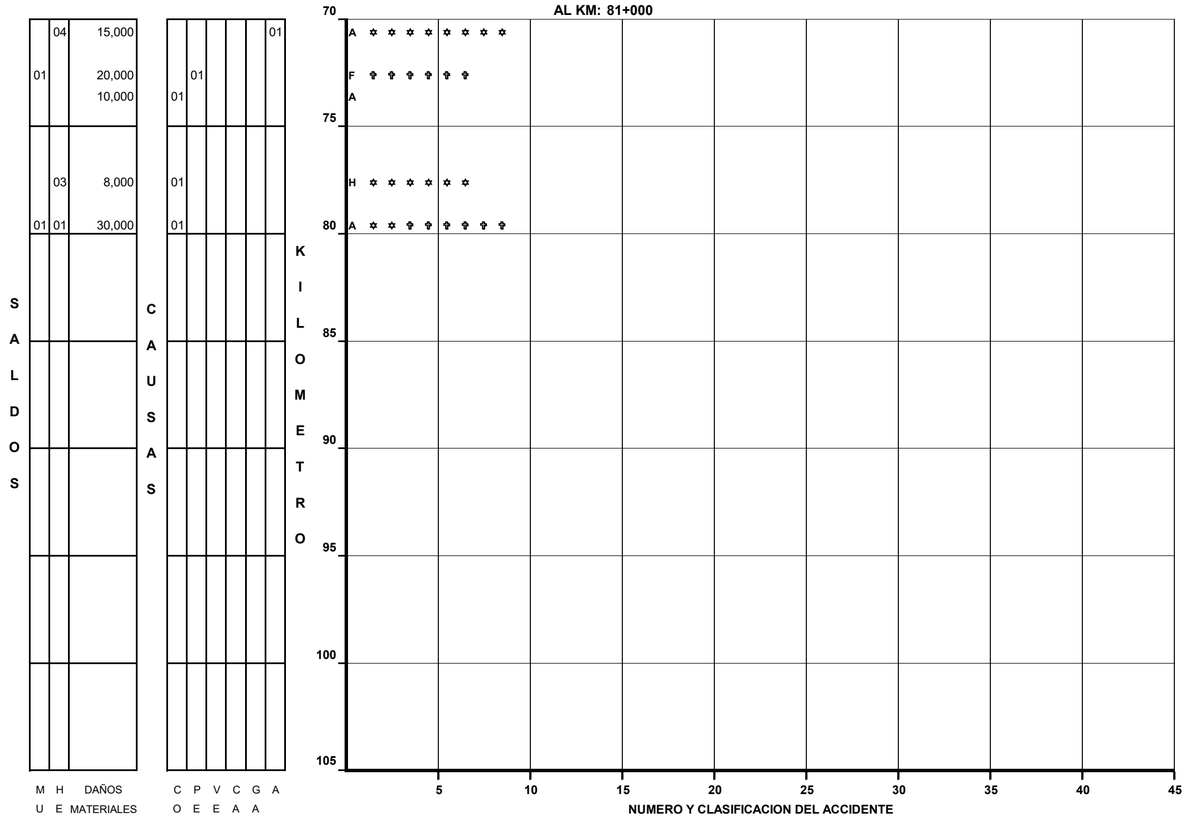

DEL KM:
AL KM:

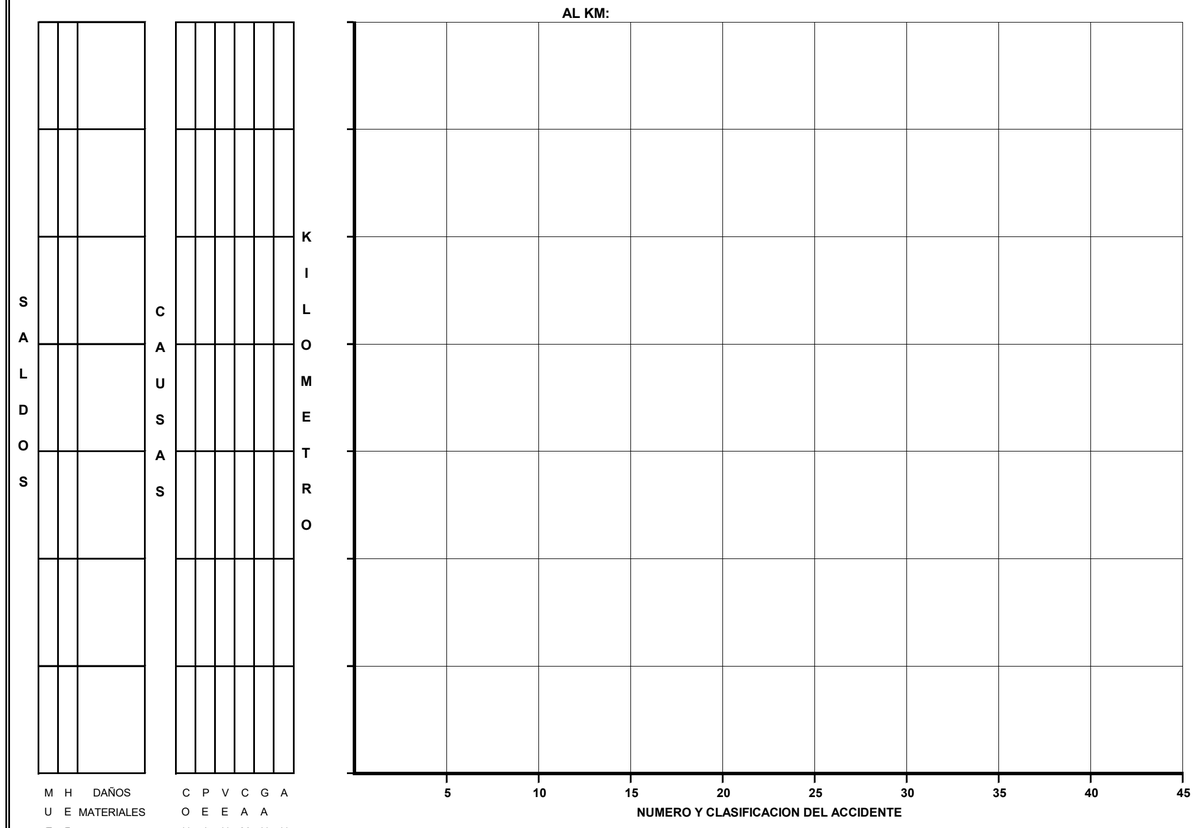

CLAVE	CLASIFICACION DEL ACCIDENTE	CLAVE	CLASIFICACION DEL ACCIDENTE
A	SALIDA DEL CAMINO	COLISION SOBRE EL CAMINO	
		G	OTRO VEHICULO MOTOR EN TRANSITO
SIN COLISION SOBRE EL CAMINO		**H**	OTRO VEHICULO MOTOR POR ALCANCE
B	VOLCADURA	**J**	VEHICULO MOTOR ESTACIONADO
C	CAIDA DE PASAJERO	**K**	FERROCARRIL
D	INCENDIO	**L**	BICICLETA
E	OTROS	**M**	ANIMAL
COLISION SOBRE EL CAMINO		**N**	OBJETO FIJO
F	PEATON (ATROPELLAMIENTO)	**O**	OTROS OBJETOS

ACCIDENTES EQUIVALENTES A DAÑOS MATERIALES
✝ UN MUERTO = 6 ACCIDENTES
✡ UN HERIDO = 2 ACCIDENTES

ACCIDENTES POR KILOMETRO
(2 0 0 4)

CARRETERA : NVO. LAREDO - P.NEGRAS (02)
TRAMO: LIM.EDOS.N.L./COAH. - P.NEGRAS

DEL KM: 40+000
AL KM: 75+000

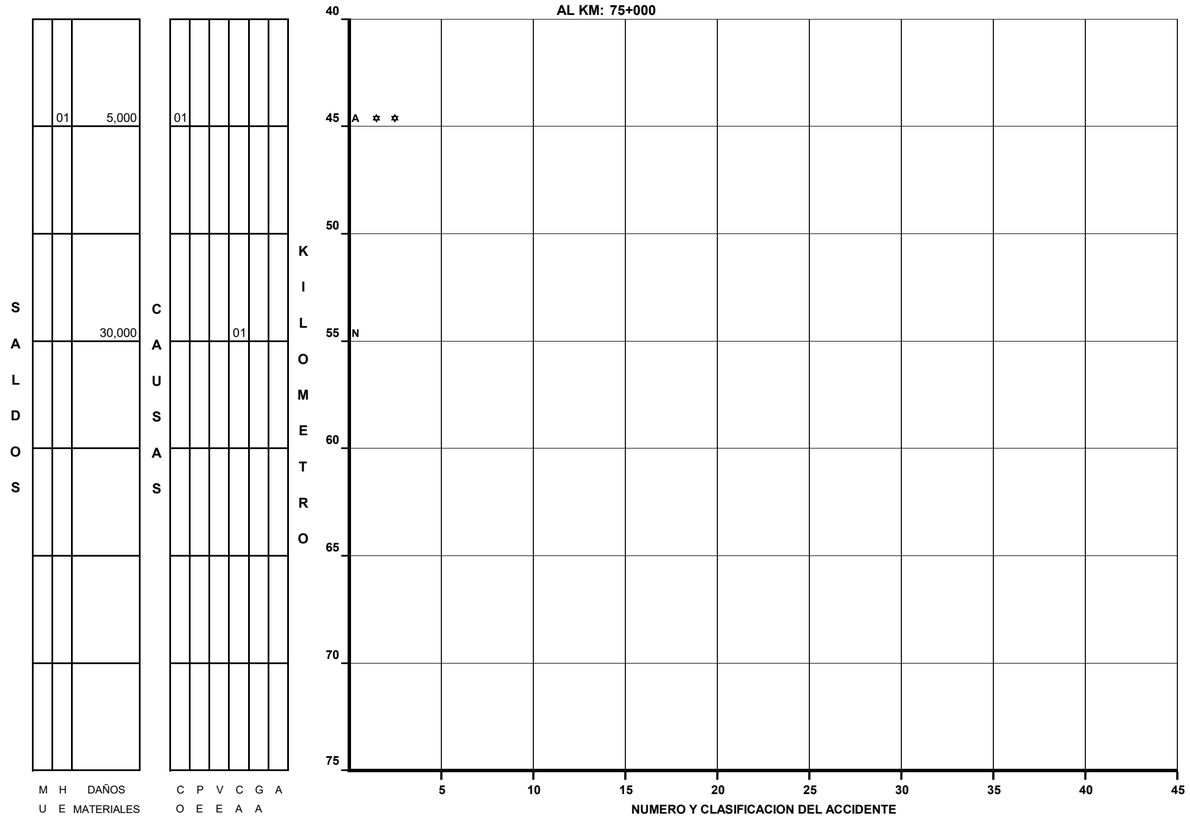

DEL KM: 75+000
AL KM: 110+000

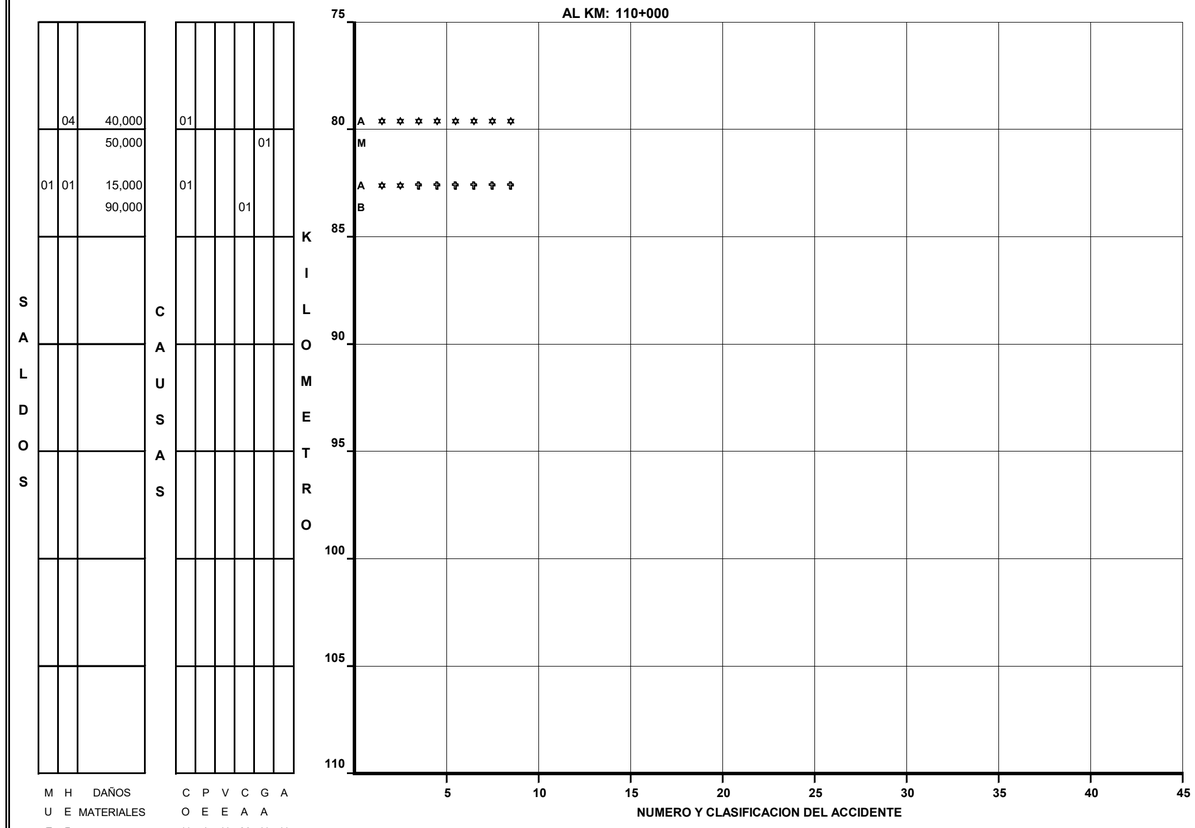

CLAVE	CLASIFICACION DEL ACCIDENTE	CLAVE	CLASIFICACION DEL ACCIDENTE
A	SALIDA DEL CAMINO	COLISION SOBRE EL CAMINO	
		G	OTRO VEHICULO MOTOR EN TRANSITO
SIN COLISION SOBRE EL CAMINO		**H**	OTRO VEHICULO MOTOR POR ALCANCE
B	VOLCADURA	**J**	VEHICULO MOTOR ESTACIONADO
C	CAIDA DE PASAJERO	**K**	FERROCARRIL
D	INCENDIO	**L**	BICICLETA
E	OTROS	**M**	ANIMAL
COLISION SOBRE EL CAMINO		**N**	OBJETO FIJO
F	PEATON (ATROPELLAMIENTO)	**O**	OTROS OBJETOS

ACCIDENTES EQUIVALENTES A DAÑOS MATERIALES
✝ UN MUERTO = 6 ACCIDENTES
✡ UN HERIDO = 2 ACCIDENTES

ACCIDENTES POR KILOMETRO
(2 0 0 4)

CARRETERA : NVO. LAREDO - P.NEGRAS (02)
TRAMO: LIM.EDOS.N.L./COAH. - P.NEGRAS

DEL KM: 110+000
AL KM: 145+000

KILOMETRO	SALDOS: MUERTOS	SALDOS: HERIDOS	SALDOS: DAÑOS MATERIALES	CAUSAS: CONDUCTOR	CAUSAS: PEATON	CAUSAS: VEHICULO	CAUSAS: CAMINO	CAUSAS: GANADO	CAUSAS: ANTURAL
110–115									
115–120		06	120,000 29,500	01		01			
120–125			20,000						01
125–130									
130–135		01	4,500	01					
135–140									
140–145									

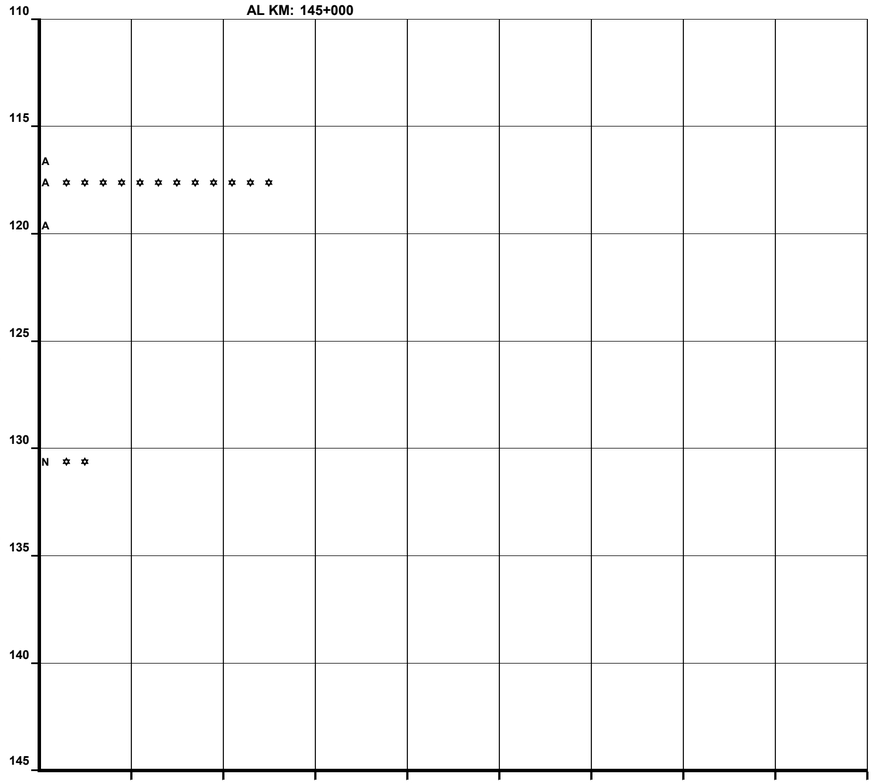

NUMERO Y CLASIFICACION DEL ACCIDENTE

DEL KM: 145+000
AL KM: 180+000

KILOMETRO	SALDOS: MUERTOS	SALDOS: HERIDOS	SALDOS: DAÑOS MATERIALES	CAUSAS: CONDUCTOR	CAUSAS: PEATON	CAUSAS: VEHICULO	CAUSAS: CAMINO	CAUSAS: GANADO	CAUSAS: ANTURAL
145–150									
150–155			181,000 6,500	02 01					
155–160		07	34,500	01					01
160–165		04	98,000						02
165–170									

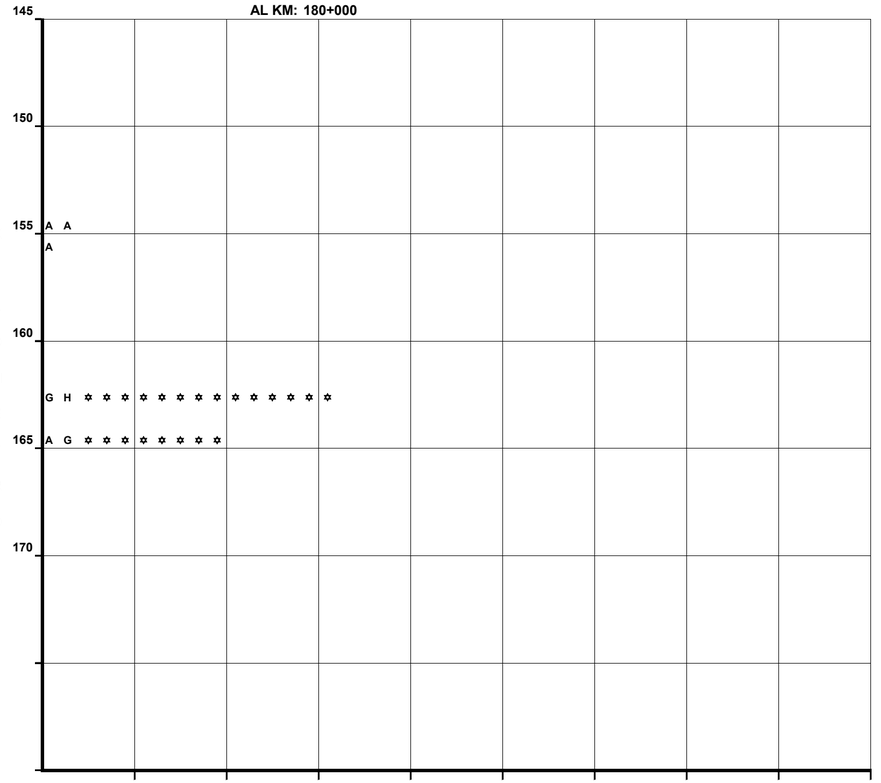

NUMERO Y CLASIFICACION DEL ACCIDENTE

CLAVE	CLASIFICACION DEL ACCIDENTE	CLAVE	CLASIFICACION DEL ACCIDENTE
A	SALIDA DEL CAMINO	COLISION SOBRE EL CAMINO	
		G	OTRO VEHICULO MOTOR EN TRANSITO
SIN COLISION SOBRE EL CAMINO		**H**	OTRO VEHICULO MOTOR POR ALCANCE
B	VOLCADURA	**J**	VEHICULO MOTOR ESTACIONADO
C	CAIDA DE PASAJERO	**K**	FERROCARRIL
D	INCENDIO	**L**	BICICLETA
E	OTROS	**M**	ANIMAL
COLISION SOBRE EL CAMINO		**N**	OBJETO FIJO
F	PEATON (ATROPELLAMIENTO)	**O**	OTROS OBJETOS

ACCIDENTES EQUIVALENTES A DAÑOS MATERIALES
✞ UN MUERTO = 6 ACCIDENTES
✡ UN HERIDO = 2 ACCIDENTES

ACCIDENTES POR KILOMETRO
(2 0 0 4)

CARRETERA : CD. ACUÑA - PRESA DE LA AMISTAD (02)
TRAMO: CD. ACUÑA - PRESA DE LA AMISTAD

DEL KM: 6+000
AL KM: 22+ 000

SALDOS KILOMETRO	MUERTOS	HERIDOS	DAÑOS MATERIALES	CAUSAS KILOMETRO	CONDUCTOR	PEATON	VEHICULO	CAMINO	GANADO	ANTURAL
0										
5										
10		02	20,000		01					
			70,000		01					
15										
			27,500		01					
20		02	10,000						01	

G ✡ ✡ ✡ ✡
A
A
A ✡ ✡ ✡ ✡

5 10 15 20 25 30 35 40 45
NUMERO Y CLASIFICACION DEL ACCIDENTE

DEL KM:
AL KM:

SALDOS KILOMETRO	MUERTOS	HERIDOS	DAÑOS MATERIALES	CAUSAS KILOMETRO	CONDUCTOR	PEATON	VEHICULO	CAMINO	GANADO	ANTURAL

5 10 15 20 25 30 35 40 45
NUMERO Y CLASIFICACION DEL ACCIDENTE

CLAVE	CLASIFICACION DEL ACCIDENTE	CLAVE	CLASIFICACION DEL ACCIDENTE
A	SALIDA DEL CAMINO	COLISION SOBRE EL CAMINO	
		G	OTRO VEHICULO MOTOR EN TRANSITO
SIN COLISION SOBRE EL CAMINO		**H**	OTRO VEHICULO MOTOR POR ALCANCE
B	VOLCADURA	**J**	VEHICULO MOTOR ESTACIONADO
C	CAIDA DE PASAJERO	**K**	FERROCARRIL
D	INCENDIO	**L**	BICICLETA
E	OTROS	**M**	ANIMAL
COLISION SOBRE EL CAMINO		**N**	OBJETO FIJO
F	PEATON (ATROPELLAMIENTO)	**O**	OTROS OBJETOS

ACCIDENTES EQUIVALENTES A DAÑOS MATERIALES
✞ UN MUERTO = 6 ACCIDENTES
✡ UN HERIDO = 2 ACCIDENTES

ACCIDENTES POR KILOMETRO
(2 0 0 4)

CARRETERA : LA CUCHILLA - SAN PEDRO (30)
TRAMO: LA CUCHILLA - SAN PEDRO

DEL KM: 0+000
AL KM: 17+000

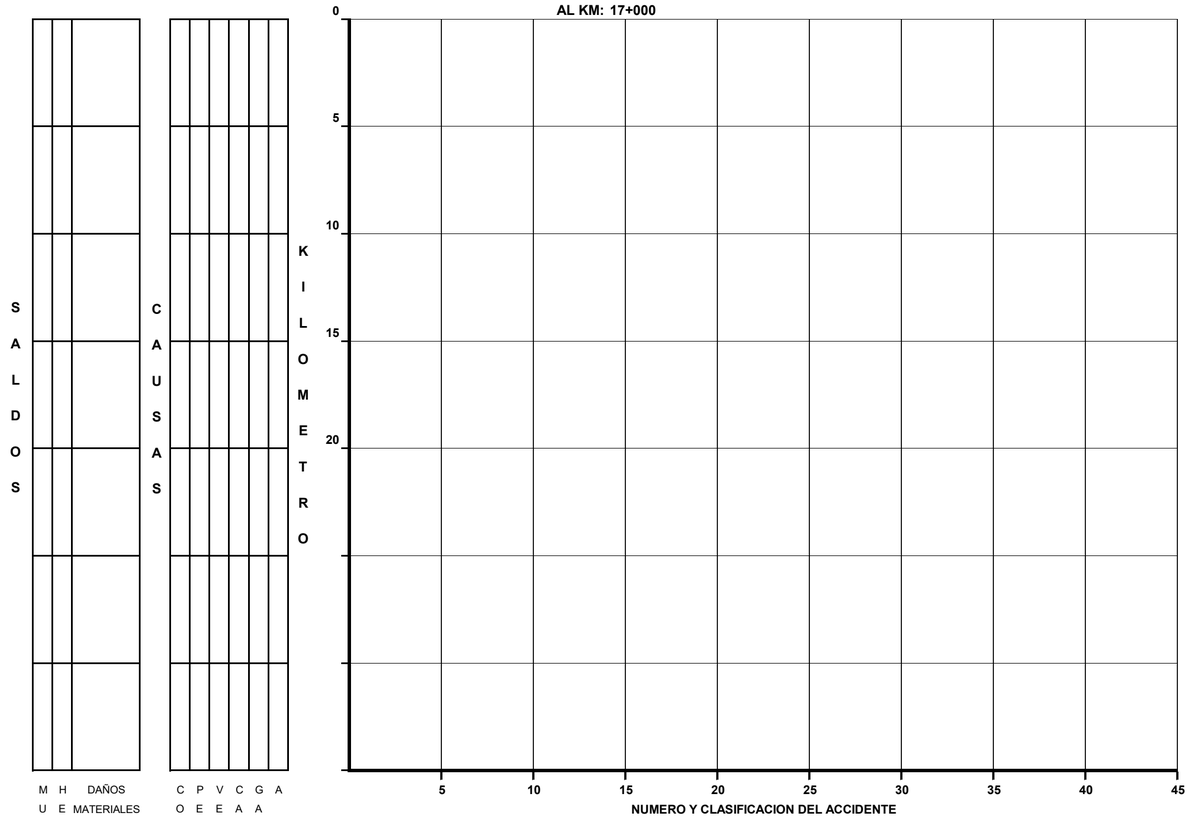

DEL KM:
AL KM:

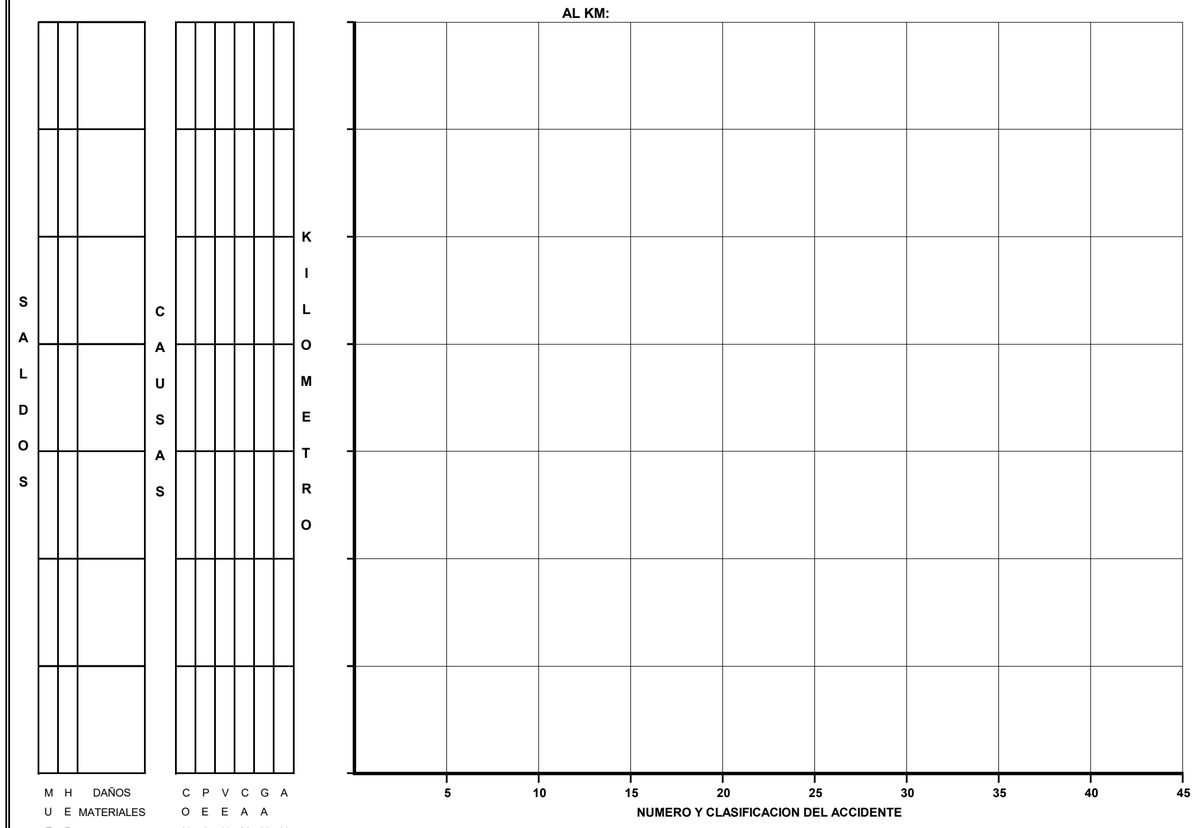

CLAVE	CLASIFICACION DEL ACCIDENTE	CLAVE	CLASIFICACION DEL ACCIDENTE
A	SALIDA DEL CAMINO	COLISION SOBRE EL CAMINO	
		G	OTRO VEHICULO MOTOR EN TRANSITO
SIN COLISION SOBRE EL CAMINO		**H**	OTRO VEHICULO MOTOR POR ALCANCE
B	VOLCADURA	**J**	VEHICULO MOTOR ESTACIONADO
C	CAIDA DE PASAJERO	**K**	FERROCARRIL
D	INCENDIO	**L**	BICICLETA
E	OTROS	**M**	ANIMAL
COLISION SOBRE EL CAMINO		**N**	OBJETO FIJO
F	PEATON (ATROPELLAMIENTO)	**O**	OTROS OBJETOS

ACCIDENTES EQUIVALENTES A DAÑOS MATERIALES
✝ UN MUERTO = 6 ACCIDENTES
✡ UN HERIDO = 2 ACCIDENTES

ACCIDENTES POR KILOMETRO
(2 0 0 4)

CARRETERA : LBTO. ALLENDE - MORELOS - NAVA (57)
TRAMO: LBTO. ALLENDE - NAVA

DEL KM: 0+000
AL KM: 18+000

SALDOS			CAUSAS						KILOMETRO	
	05	60,000	01						0	G ✡ ✡ ✡ ✡ ✡ ✡ ✡ ✡ ✡ ✡
	04	19,000	01						5	A
		32,000	02							A J ✡ ✡ ✡ ✡ ✡ ✡ ✡ ✡ ✡
01	03	70,000	01						10	B ✡ ✡ ✡ ✡ ✡ ✡ ✟ ✟ ✟ ✟ ✟ ✟
01	02	10,000	01							A ✡ ✡ ✡ ✡ ✟ ✟ ✟ ✟ ✟ ✟
									15	
	02	6,000	01							A ✡ ✡ ✡ ✡
									20	
MUERTOS	HERIDOS	DAÑOS MATERIALES	CONDUCTOR	PEATONES	VEHICULOS	CAMINO	GANADO	ANATURAL		

5 10 15 20 25 30 35 40 45

NUMERO Y CLASIFICACION DEL ACCIDENTE

DEL KM:
AL KM:

SALDOS			CAUSAS						KILOMETRO
MUERTOS	HERIDOS	DAÑOS MATERIALES	CONDUCTOR	PEATONES	VEHICULOS	CAMINO	GANADO	ANATURAL	

5 10 15 20 25 30 35 40 45

NUMERO Y CLASIFICACION DEL ACCIDENTE

CLAVE	CLASIFICACION DEL ACCIDENTE	CLAVE	CLASIFICACION DEL ACCIDENTE
A	SALIDA DEL CAMINO	COLISION SOBRE EL CAMINO	
		G	OTRO VEHICULO MOTOR EN TRANSITO
SIN COLISION SOBRE EL CAMINO		**H**	OTRO VEHICULO MOTOR POR ALCANCE
B	VOLCADURA	**J**	VEHICULO MOTOR ESTACIONADO
C	CAIDA DE PASAJERO	**K**	FERROCARRIL
D	INCENDIO	**L**	BICICLETA
E	OTROS	**M**	ANIMAL
COLISION SOBRE EL CAMINO		**N**	OBJETO FIJO
F	PEATON (ATROPELLAMIENTO)	**O**	OTROS OBJETOS

ACCIDENTES EQUIVALENTES A DAÑOS MATERIALES
✟ UN MUERTO = 6 ACCIDENTES
✡ UN HERIDO = 2 ACCIDENTES

ACCIDENTES POR KILOMETRO
(2 0 0 4)

CARRETERA : TORREON - SAN PEDRO (S - 1) (30)
TRAMO: TORREON - SAN PEDRO

DEL KM: 0+000
AL KM: 35+000

KILOMETRO	MUERTOS	HERIDOS	DAÑOS MATERIALES	CONDUCTOR	PEATON	VEHICULO	CAMINO	GANADO	ANIMAL
0 – 5	01	04	144,500 / 30,000	03 / 01					
5 – 10	01	01	88,000 / 39,000	02 / 01					
10 – 15	01		15,000	01					
15 – 20	06	01	28,000 / 75,000	02 / 02					
20 – 25			33,000	01					
25 – 30		01	12,500	01					
30 – 35		03	50,000			01			
35 – 40		02	12,000	01					

NUMERO Y CLASIFICACION DEL ACCIDENTE

CARRETERA : TORREON - SAN PEDRO (S - 2) (30)
TRAMO: TORREON - SAN PEDRO

DEL KM: 00+000
AL KM: 35+000

KILOMETRO	MUERTOS	HERIDOS	DAÑOS MATERIALES	CONDUCTOR	PEATON	VEHICULO	CAMINO	GANADO	ANIMAL
0 – 5		02 / 13 / 02 / 02	38,000 / 254,600 / 23,000 / 20,300	02 / 06 / 01 / 01	01 / 01 / 01 / 01				
5 – 10	01	02 / 01	66,000 / 33,500	02 / 01					
10 – 15		02	46,000	02					
15 – 20									
20 – 25		01	18,000	01					01
25 – 30		01	15,000	01					
30 – 35			22,000	01					

NUMERO Y CLASIFICACION DEL ACCIDENTE

CLAVE	CLASIFICACION DEL ACCIDENTE	CLAVE	CLASIFICACION DEL ACCIDENTE
A	SALIDA DEL CAMINO	COLISION SOBRE EL CAMINO	
		G	OTRO VEHICULO MOTOR EN TRANSITO
SIN COLISION SOBRE EL CAMINO		**H**	OTRO VEHICULO MOTOR POR ALCANCE
B	VOLCADURA	**J**	VEHICULO MOTOR ESTACIONADO
C	CAIDA DE PASAJERO	**K**	FERROCARRIL
D	INCENDIO	**L**	BICICLETA
E	OTROS	**M**	ANIMAL
COLISION SOBRE EL CAMINO		**N**	OBJETO FIJO
F	PEATON (ATROPELLAMIENTO)	**O**	OTROS OBJETOS

ACCIDENTES EQUIVALENTES A DAÑOS MATERIALES
✝ UN MUERTO = 6 ACCIDENTES
✡ UN HERIDO = 2 ACCIDENTES

ACCIDENTES POR KILOMETRO
(2 0 0 4)

CARRETERA : TORREON - SAN PEDRO (S - 1) (30)
TRAMO: TORREON - SAN PEDRO

DEL KM: 35+000
AL KM: 60+000

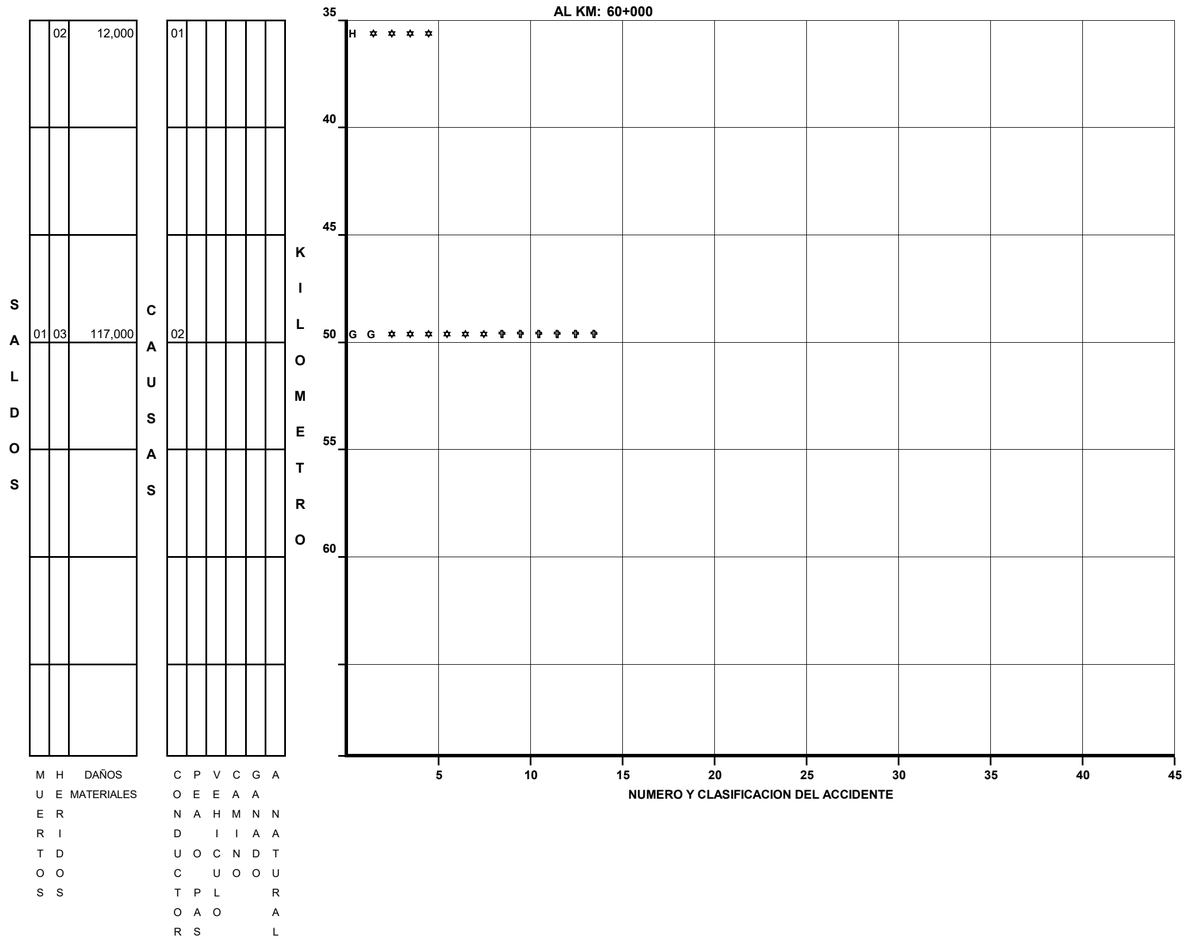

CARRETERA : TORREON - SAN PEDRO (S - 2) (30)
TRAMO: TORREON - SAN PEDRO

DEL KM: 35+000
AL KM: 60+000

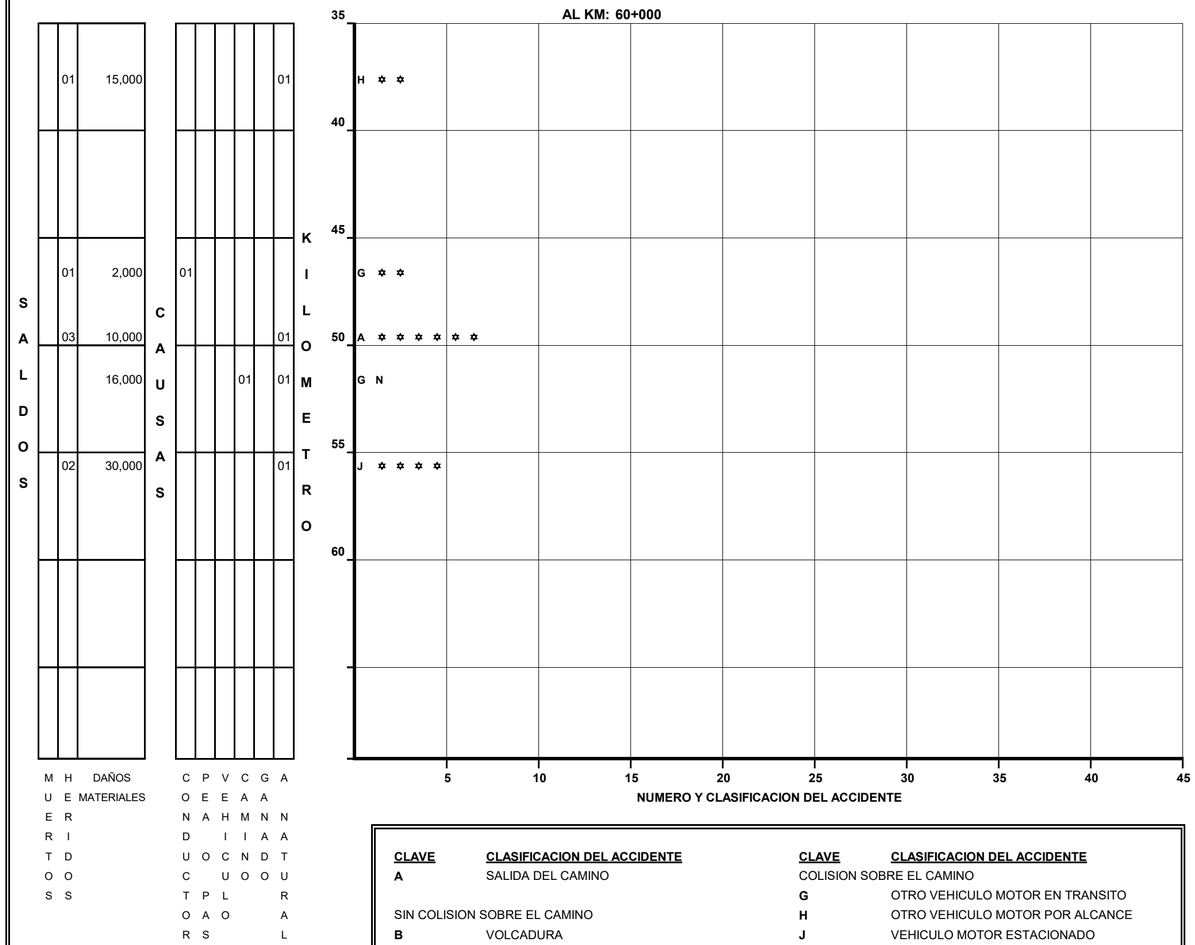

CLAVE	CLASIFICACION DEL ACCIDENTE
A	SALIDA DEL CAMINO
SIN COLISION SOBRE EL CAMINO	
B	VOLCADURA
C	CAIDA DE PASAJERO
D	INCENDIO
E	OTROS
COLISION SOBRE EL CAMINO	
F	PEATON (ATROPELLAMIENTO)

CLAVE	CLASIFICACION DEL ACCIDENTE
COLISION SOBRE EL CAMINO	
G	OTRO VEHICULO MOTOR EN TRANSITO
H	OTRO VEHICULO MOTOR POR ALCANCE
J	VEHICULO MOTOR ESTACIONADO
K	FERROCARRIL
L	BICICLETA
M	ANIMAL
N	OBJETO FIJO
O	OTROS OBJETOS

ACCIDENTES EQUIVALENTES A DAÑOS MATERIALES
✝ UN MUERTO = 6 ACCIDENTES
✡ UN HERIDO = 2 ACCIDENTES

ACCIDENTES POR KILOMETRO
(2 0 0 4)

CARRETERA : SALTILLO - TORREON (S - 1) (AUTOPISTA) (40 D)

TRAMO: PLAN DE AYALA - EL PORVENIR

DEL KM: 0+000

AL KM: 35+000

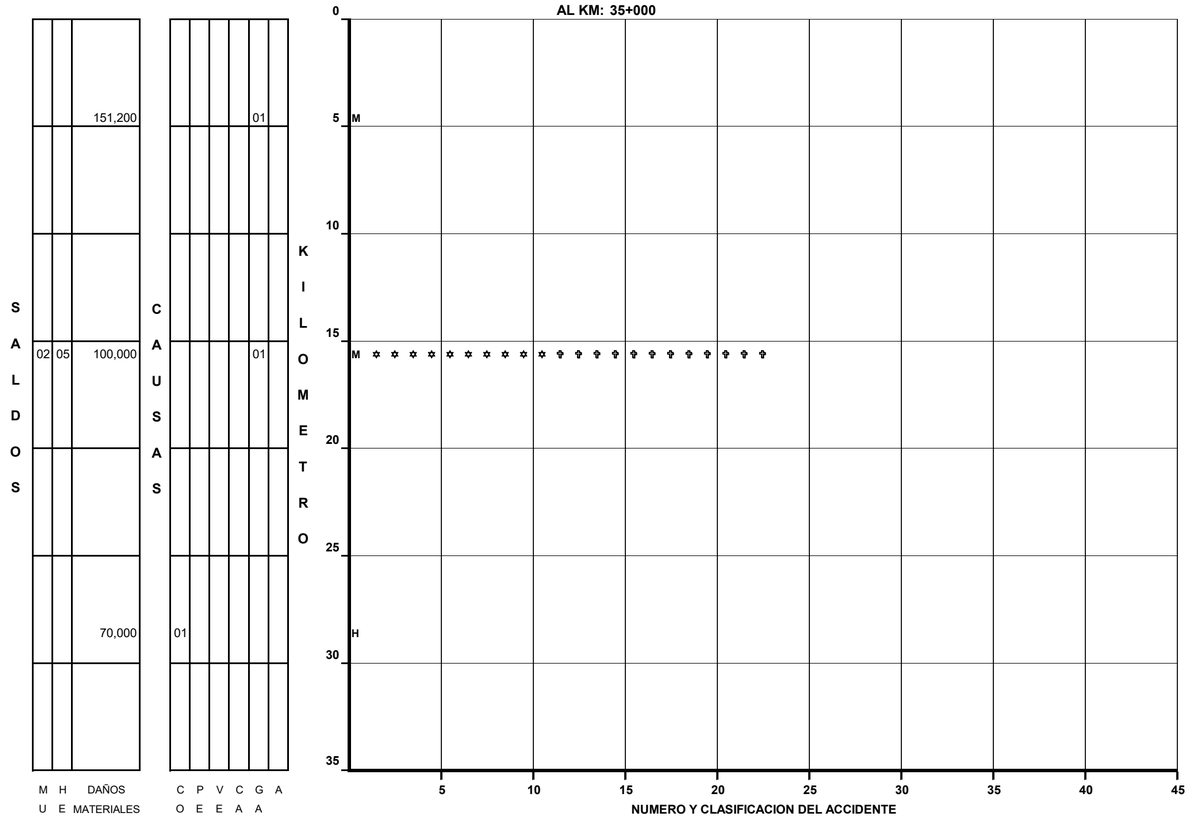

DEL KM: 35+000

AL KM: 70+000

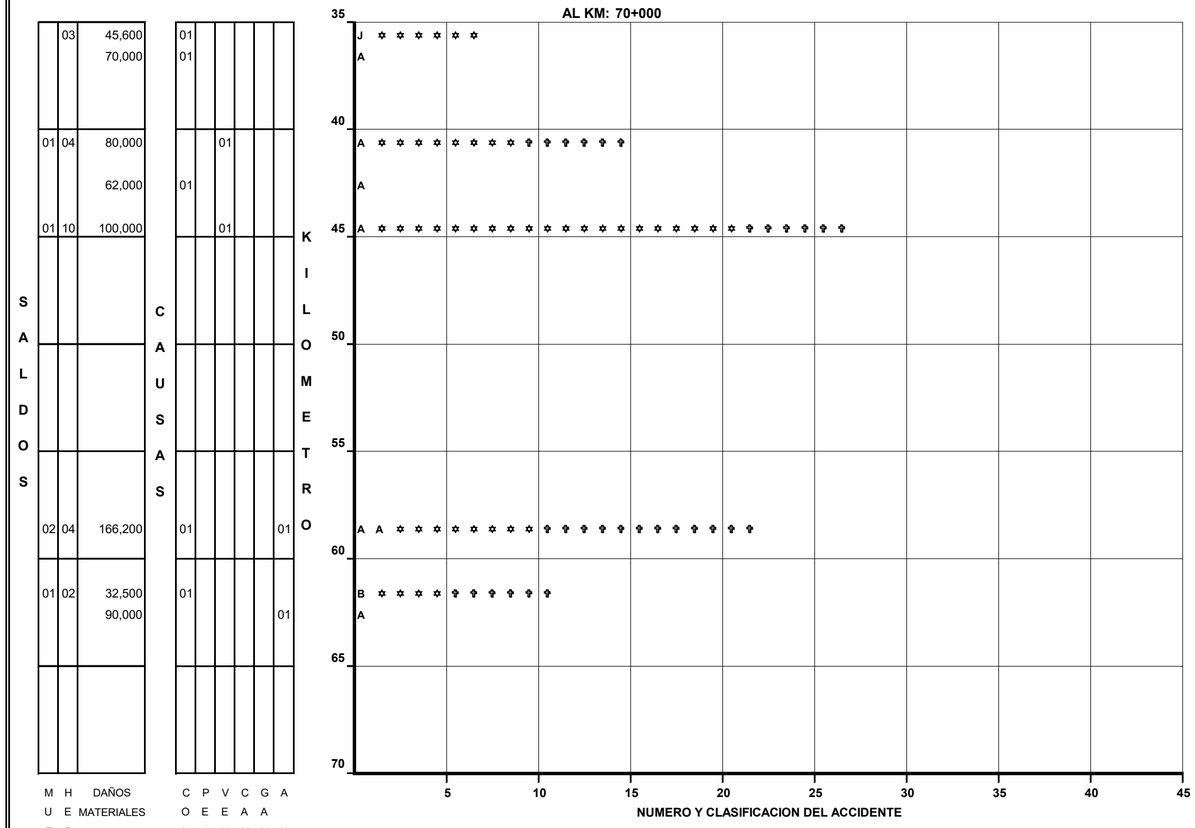

CLAVE	CLASIFICACION DEL ACCIDENTE	CLAVE	CLASIFICACION DEL ACCIDENTE
A	SALIDA DEL CAMINO	COLISION SOBRE EL CAMINO	
		G	OTRO VEHICULO MOTOR EN TRANSITO
SIN COLISION SOBRE EL CAMINO		**H**	OTRO VEHICULO MOTOR POR ALCANCE
B	VOLCADURA	**J**	VEHICULO MOTOR ESTACIONADO
C	CAIDA DE PASAJERO	**K**	FERROCARRIL
D	INCENDIO	**L**	BICICLETA
E	OTROS	**M**	ANIMAL
COLISION SOBRE EL CAMINO		**N**	OBJETO FIJO
F	PEATON (ATROPELLAMIENTO)	**O**	OTROS OBJETOS

ACCIDENTES EQUIVALENTES A DAÑOS MATERIALES

✝ UN MUERTO = 6 ACCIDENTES

✡ UN HERIDO = 2 ACCIDENTES

ACCIDENTES POR KILOMETRO
(2 0 0 4)

CARRETERA : SALTILLO - TORREON (S - 1) (AUTOPISTA) (40 D)
TRAMO: PLAN DE AYALA - EL PORVENIR

DEL KM: 70+000
AL KM: 78+000

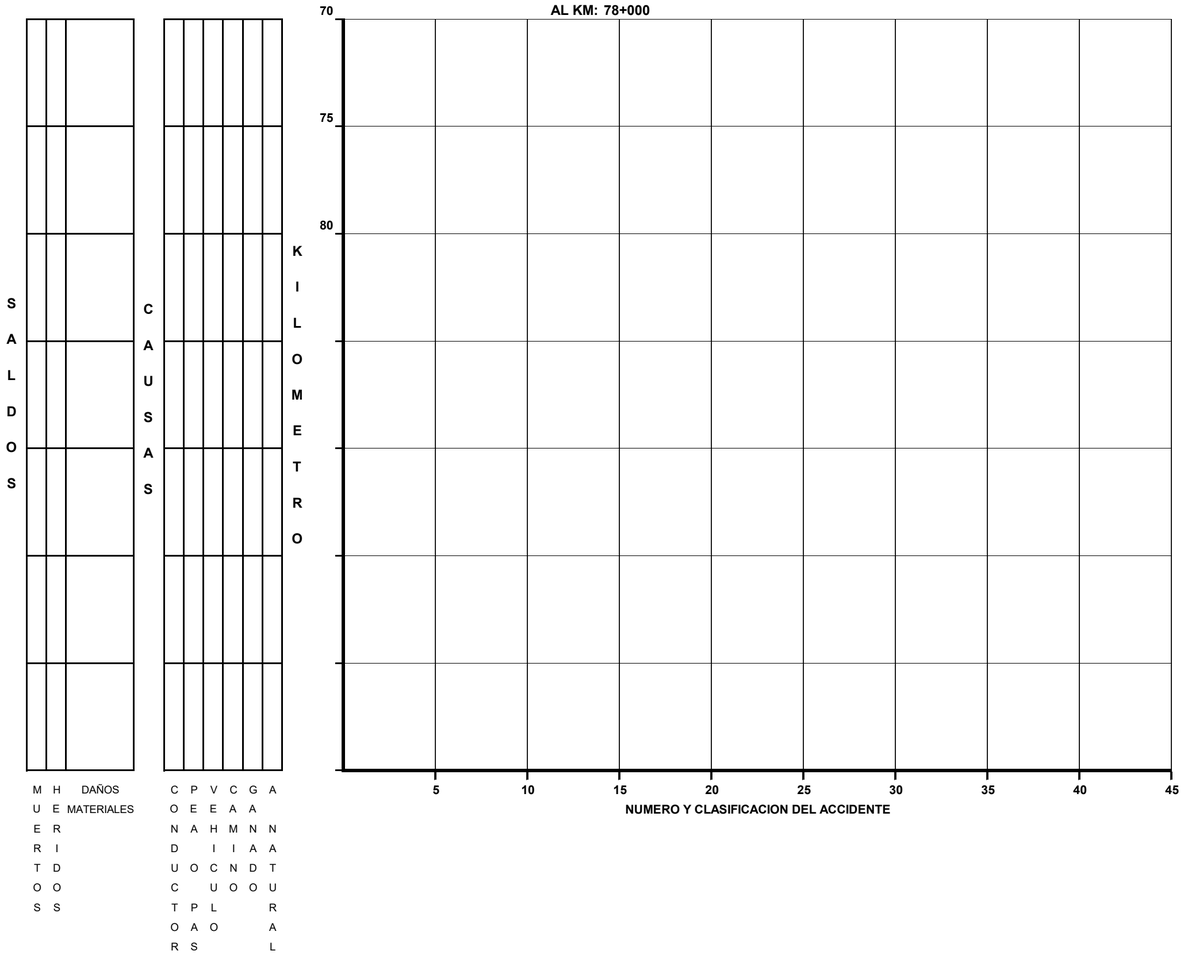

DEL KM:
AL KM:

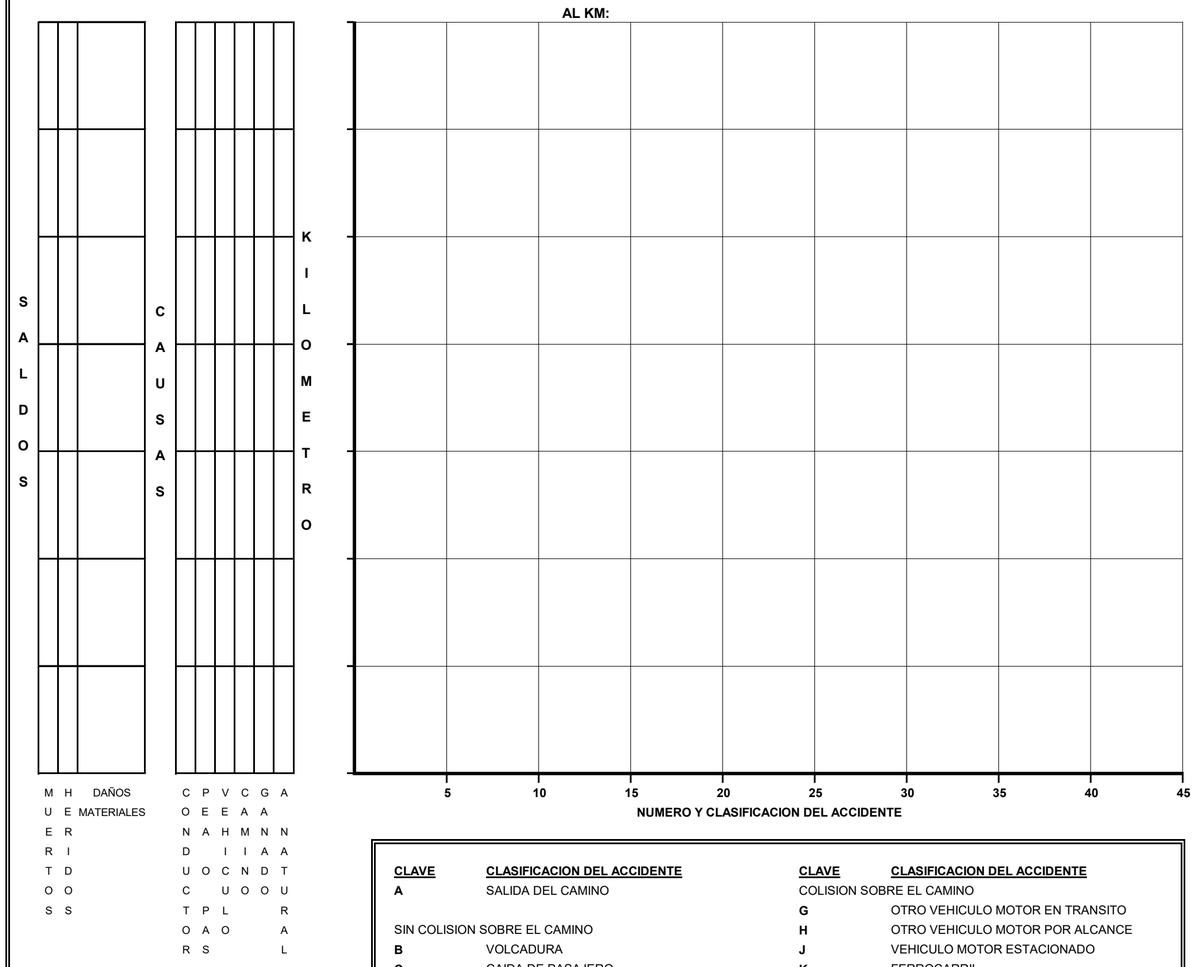

CLAVE	CLASIFICACION DEL ACCIDENTE	CLAVE	CLASIFICACION DEL ACCIDENTE
A	SALIDA DEL CAMINO	COLISION SOBRE EL CAMINO	
		G	OTRO VEHICULO MOTOR EN TRANSITO
SIN COLISION SOBRE EL CAMINO		**H**	OTRO VEHICULO MOTOR POR ALCANCE
B	VOLCADURA	**J**	VEHICULO MOTOR ESTACIONADO
C	CAIDA DE PASAJERO	**K**	FERROCARRIL
D	INCENDIO	**L**	BICICLETA
E	OTROS	**M**	ANIMAL
COLISION SOBRE EL CAMINO		**N**	OBJETO FIJO
F	PEATON (ATROPELLAMIENTO)	**O**	OTROS OBJETOS

ACCIDENTES EQUIVALENTES A DAÑOS MATERIALES
✝ UN MUERTO = 6 ACCIDENTES
✡ UN HERIDO = 2 ACCIDENTES

ACCIDENTES POR KILOMETRO
(2 0 0 4)

CARRETERA : SALTILLO - TORREON (AUTOPISTA) (S - 2) (40 D)
TRAMO: PLAN DE AYALA - EL PORVENIR

DEL KM: 0+000
AL KM: 35+000

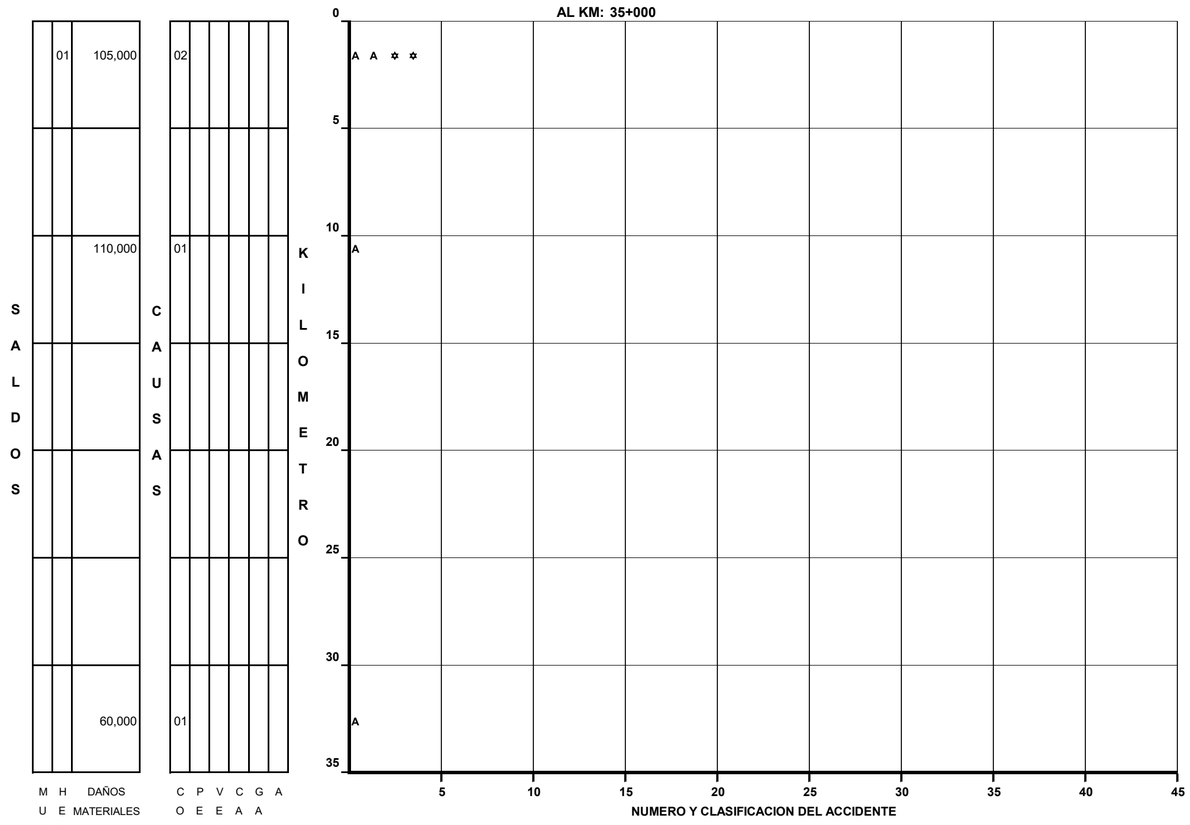

DEL KM: 35+000
AL KM: 70+000

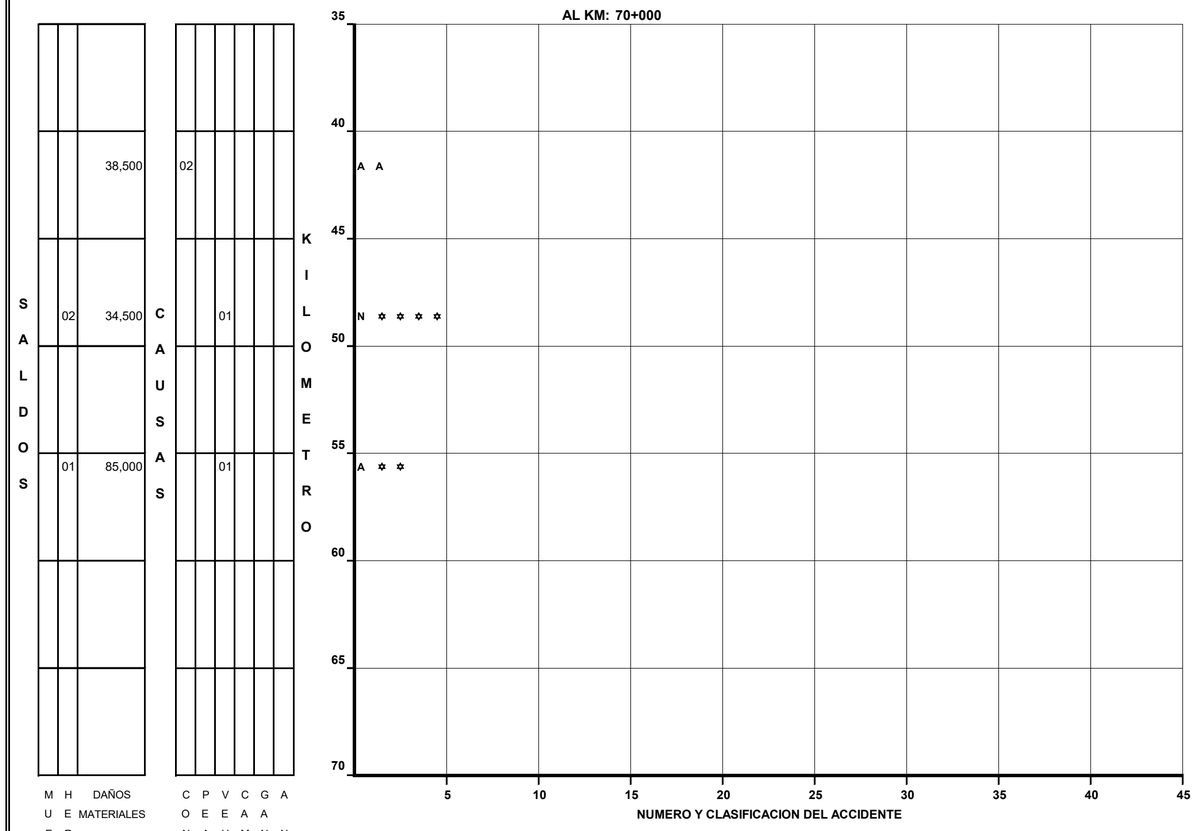

CLAVE	CLASIFICACION DEL ACCIDENTE	CLAVE	CLASIFICACION DEL ACCIDENTE
A	SALIDA DEL CAMINO	COLISION SOBRE EL CAMINO	
		G	OTRO VEHICULO MOTOR EN TRANSITO
SIN COLISION SOBRE EL CAMINO		**H**	OTRO VEHICULO MOTOR POR ALCANCE
B	VOLCADURA	**J**	VEHICULO MOTOR ESTACIONADO
C	CAIDA DE PASAJERO	**K**	FERROCARRIL
D	INCENDIO	**L**	BICICLETA
E	OTROS	**M**	ANIMAL
COLISION SOBRE EL CAMINO		**N**	OBJETO FIJO
F	PEATON (ATROPELLAMIENTO)	**O**	OTROS OBJETOS

ACCIDENTES EQUIVALENTES A DAÑOS MATERIALES
✝ UN MUERTO = 6 ACCIDENTES
✡ UN HERIDO = 2 ACCIDENTES

ACCIDENTES POR KILOMETRO
(2 0 0 4)

CARRETERA : SALTILLO - TORREON (AUTOPISTA) (S - 2) (40 D)

TRAMO: PLAN DE AYALA - EL PORVENIR

DEL KM: 70+000

AL KM: 78+000

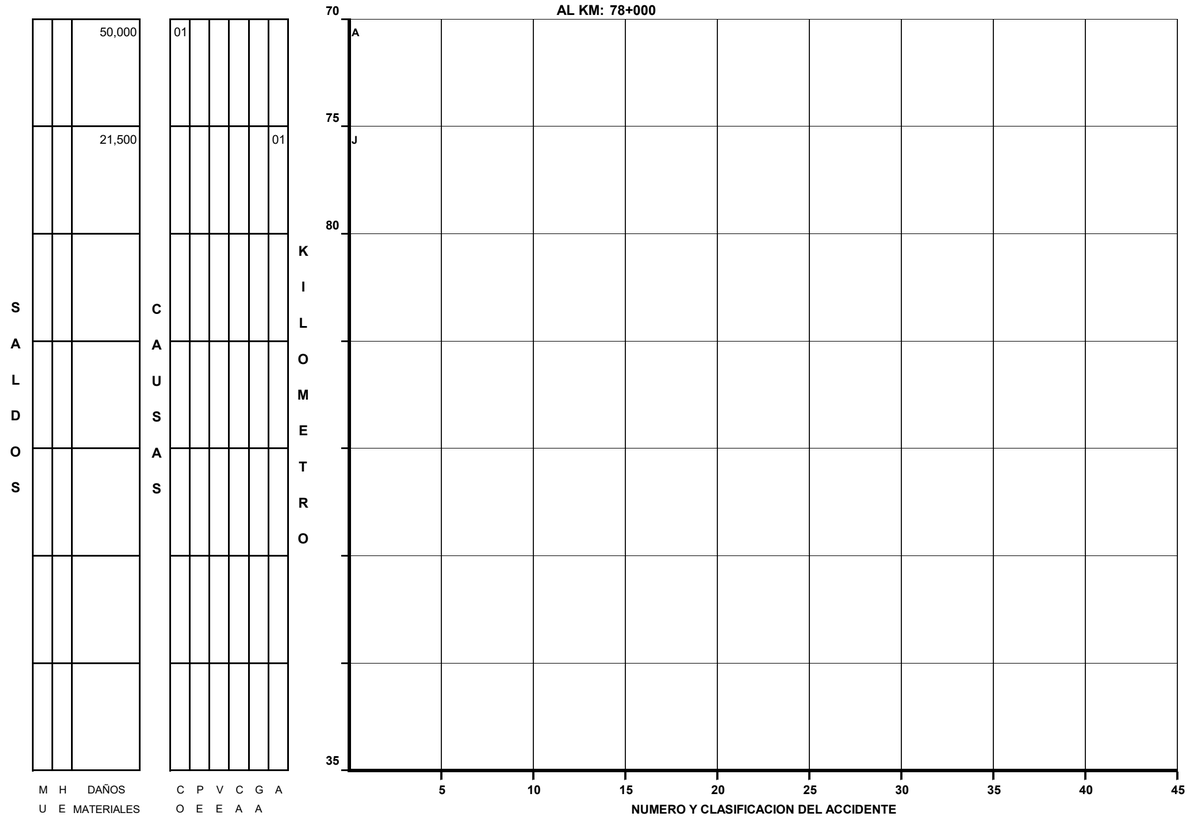

DEL KM:

AL KM:

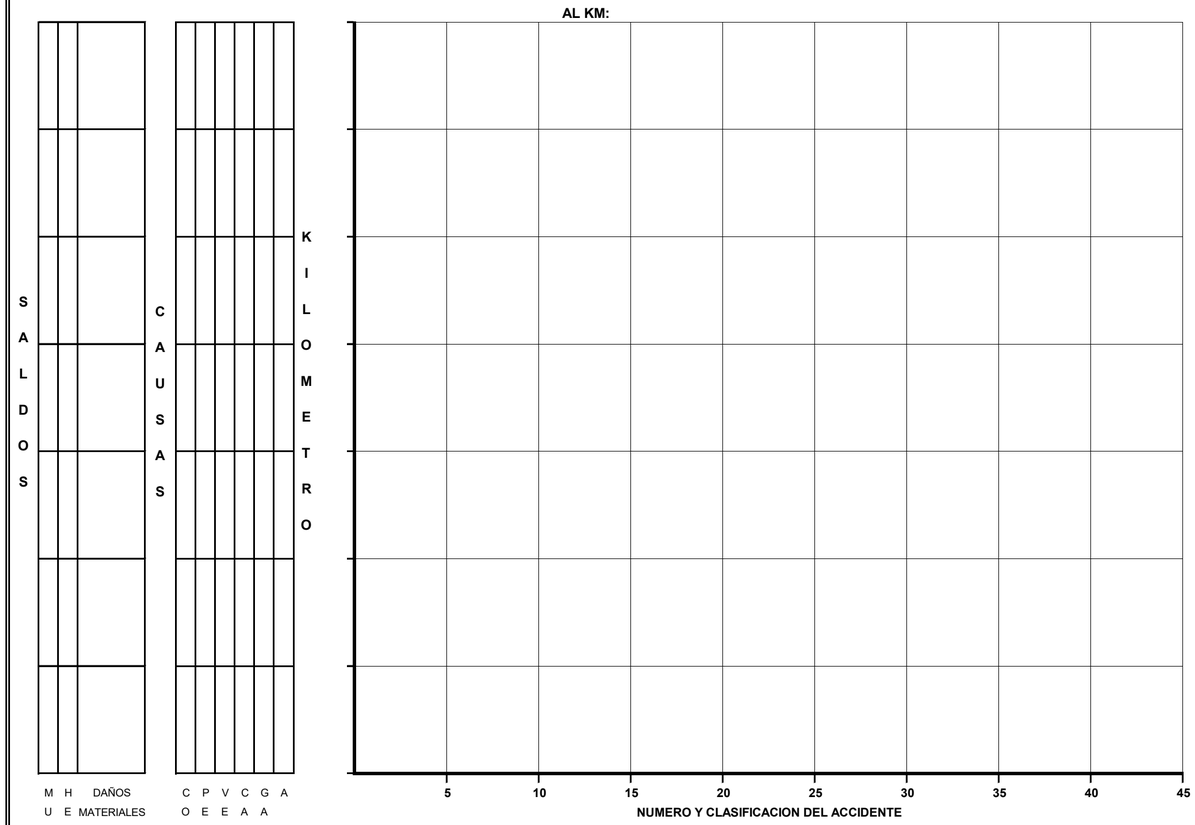

CLAVE	CLASIFICACION DEL ACCIDENTE	CLAVE	CLASIFICACION DEL ACCIDENTE
A	SALIDA DEL CAMINO	COLISION SOBRE EL CAMINO	
		G	OTRO VEHICULO MOTOR EN TRANSITO
SIN COLISION SOBRE EL CAMINO		**H**	OTRO VEHICULO MOTOR POR ALCANCE
B	VOLCADURA	**J**	VEHICULO MOTOR ESTACIONADO
C	CAIDA DE PASAJERO	**K**	FERROCARRIL
D	INCENDIO	**L**	BICICLETA
E	OTROS	**M**	ANIMAL
COLISION SOBRE EL CAMINO		**N**	OBJETO FIJO
F	PEATON (ATROPELLAMIENTO)	**O**	OTROS OBJETOS

ACCIDENTES EQUIVALENTES A DAÑOS MATERIALES

✝ UN MUERTO = 6 ACCIDENTES

✡ UN HERIDO = 2 ACCIDENTES

ACCIDENTES POR KILOMETRO
(2 0 0 4)

CARRETERA : CARBONERA - OJO CALIENTE (S - I) (AUTOPISTA) (57)
TRAMO: CARBONERA - OJO CALIENTE

DEL KM: 0+000
AL KM: 22+000

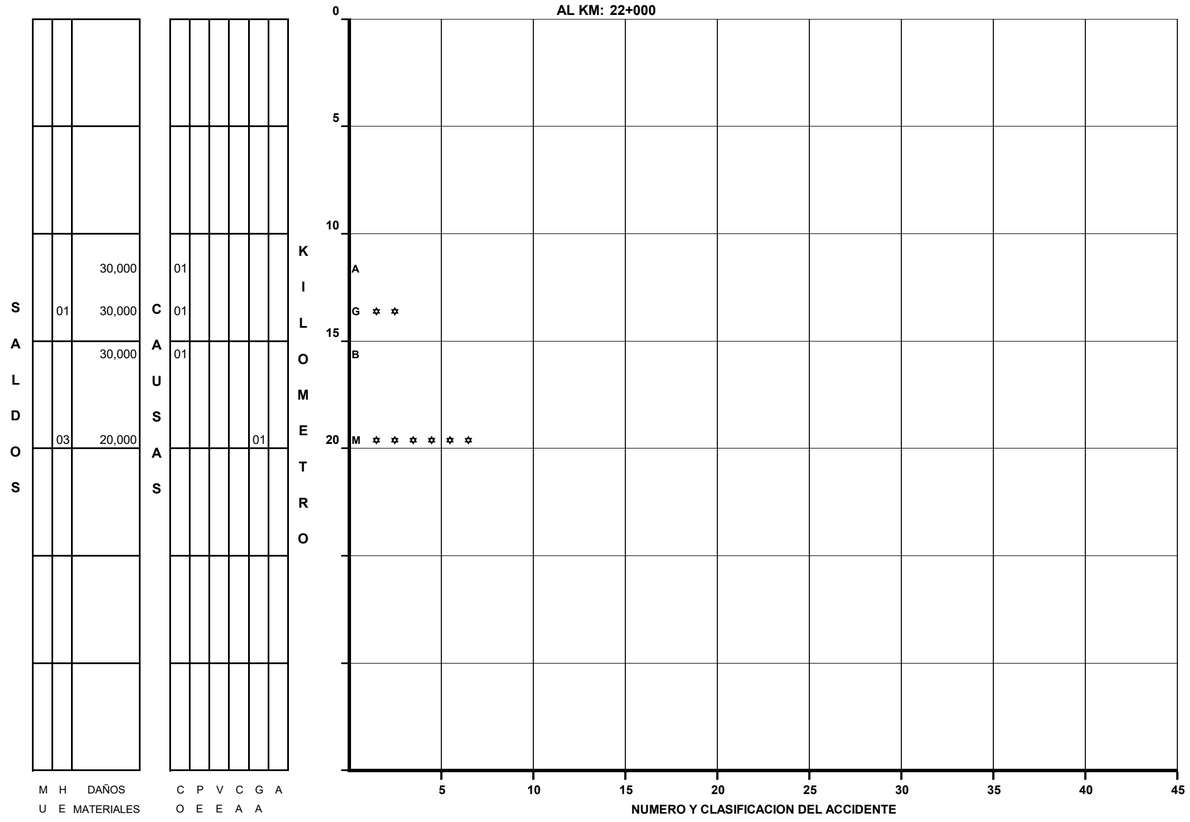

CARRETERA : CARBONERA - OJO CALIENTE (S - 2) (AUTOPISTA) (57)
TRAMO: CARBONERA - OJO CALIENTE

DEL KM: 0+000
AL KM: 22+000

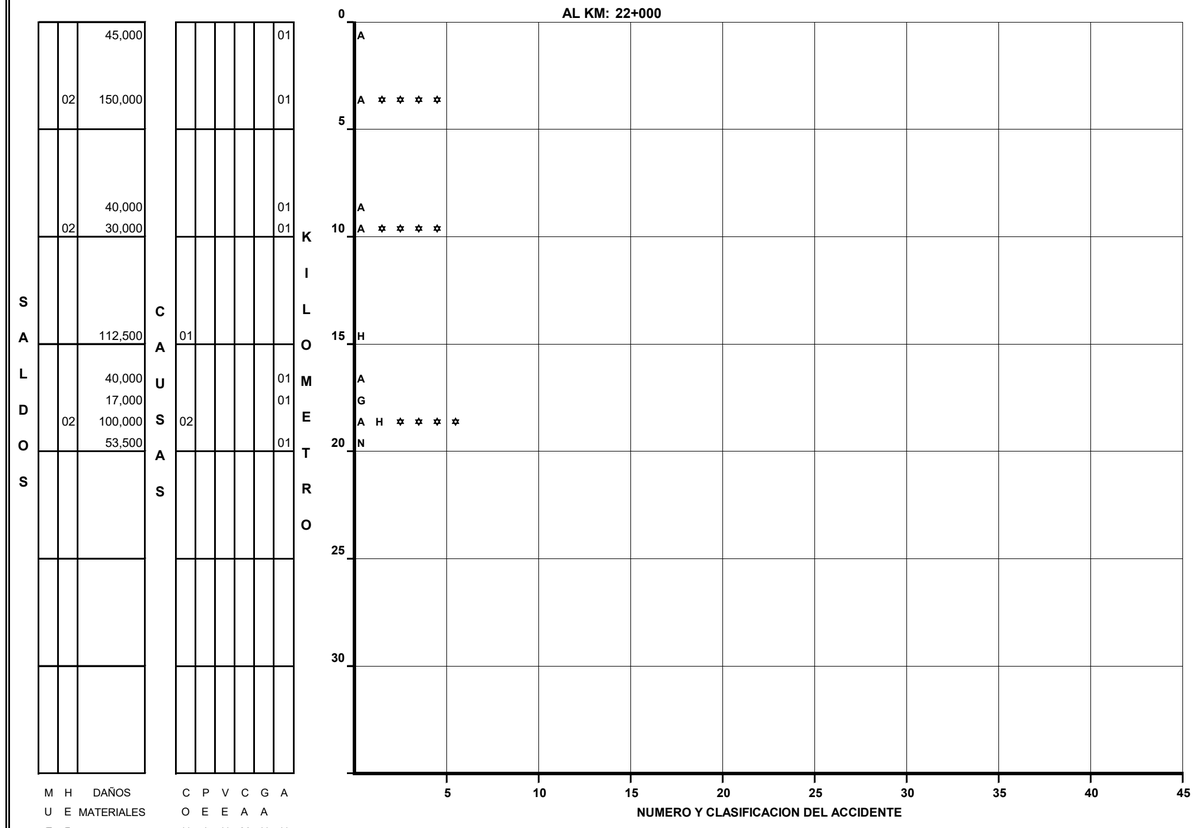

CLAVE	CLASIFICACION DEL ACCIDENTE	CLAVE	CLASIFICACION DEL ACCIDENTE
A	SALIDA DEL CAMINO	COLISION SOBRE EL CAMINO	
		G	OTRO VEHICULO MOTOR EN TRANSITO
SIN COLISION SOBRE EL CAMINO		**H**	OTRO VEHICULO MOTOR POR ALCANCE
B	VOLCADURA	**J**	VEHICULO MOTOR ESTACIONADO
C	CAIDA DE PASAJERO	**K**	FERROCARRIL
D	INCENDIO	**L**	BICICLETA
E	OTROS	**M**	ANIMAL
COLISION SOBRE EL CAMINO		**N**	OBJETO FIJO
F	PEATON (ATROPELLAMIENTO)	**O**	OTROS OBJETOS

ACCIDENTES EQUIVALENTES A DAÑOS MATERIALES
✝ UN MUERTO = 6 ACCIDENTES
✡ UN HERIDO = 2 ACCIDENTES

ACCIDENTES POR KILOMETRO
(2 0 0 4)

CARRETERA : HUACHICHIL - LA ENCANTADA Nº 57
TRAMO: HUACHICHIL - LA ENCANTADA

DEL KM: 200+000
AL KM: 235+000

SALDOS	MUERTOS	HERIDOS	DAÑOS MATERIALES	CAUSAS	CONDUCTOR	PEATON	VEHICULO	CAMINO	GANADO	ANTURAL
			15,000		01					
		01	55,500		02		01			
	01		20,000				01			
			27,500		01					
			345,000		02					
			20,000		01					
		01	72,000							01
		01	27,000		01					01
			10,000							01

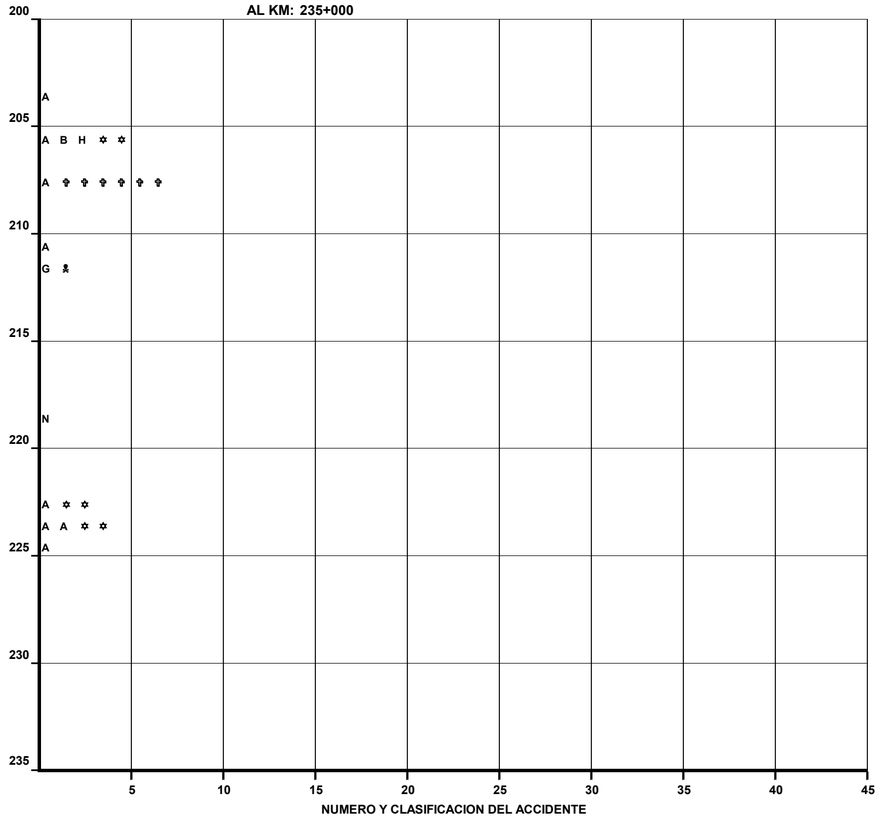

DEL KM:
AL KM:

SALDOS	MUERTOS	HERIDOS	DAÑOS MATERIALES	CAUSAS	CONDUCTOR	PEATON	VEHICULO	CAMINO	GANADO	ANTURAL

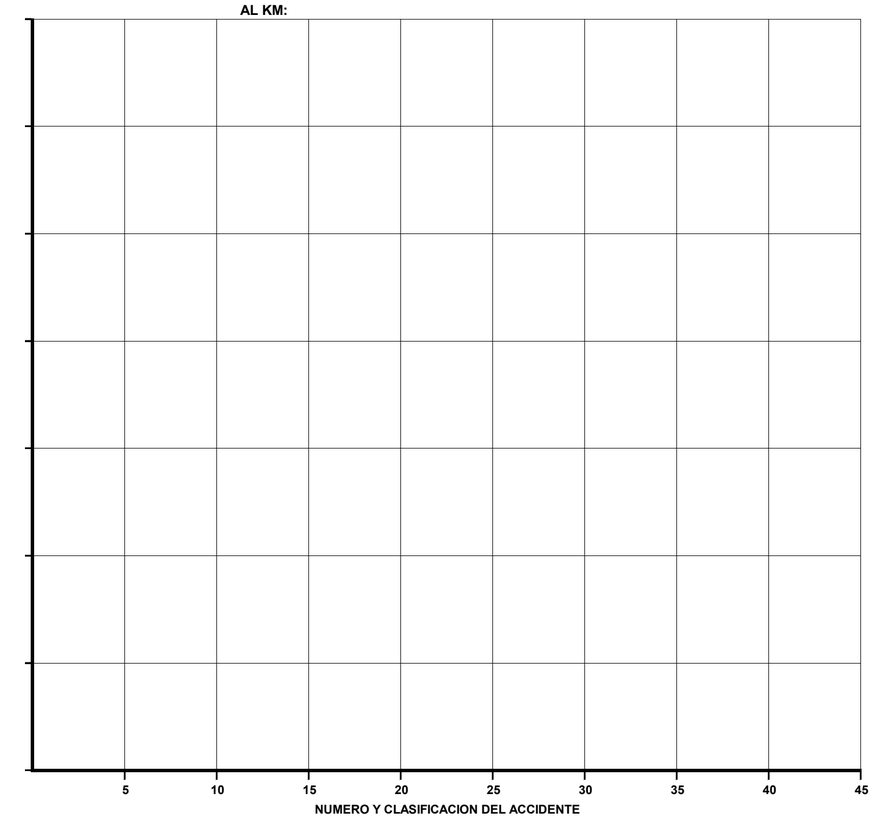

CLAVE	CLASIFICACION DEL ACCIDENTE	CLAVE	CLASIFICACION DEL ACCIDENTE
A	SALIDA DEL CAMINO	COLISION SOBRE EL CAMINO	
		G	OTRO VEHICULO MOTOR EN TRANSITO
SIN COLISION SOBRE EL CAMINO		**H**	OTRO VEHICULO MOTOR POR ALCANCE
B	VOLCADURA	**J**	VEHICULO MOTOR ESTACIONADO
C	CAIDA DE PASAJERO	**K**	FERROCARRIL
D	INCENDIO	**L**	BICICLETA
E	OTROS	**M**	ANIMAL
COLISION SOBRE EL CAMINO		**N**	OBJETO FIJO
F	PEATON (ATROPELLAMIENTO)	**O**	OTROS OBJETOS

ACCIDENTES EQUIVALENTES A DAÑOS MATERIALES
✞ UN MUERTO = 6 ACCIDENTES
✡ UN HERIDO = 2 ACCIDENTES

ACCIDENTES POR KILOMETRO
(2 0 0 4)

CARRETERA : LBTO.TORREON - GOMEZ - LERDO S-1 (40)
TRAMO: LIM.EDOS.COAH./DGO

DEL KM: 0+000
AL KM: 12+000

SALDOS	MUERTOS	HERIDOS	DAÑOS MATERIALES	CAUSAS	CONDUCTOR	PEATON	VEHICULO	CAMINO	GANADO	ANTURAL	KILOMETRO
		02	52,000		03						0
		01	22,600		02						
	01	02	27,500		02						
		01	25,500							02	
		03	28,550		03						5
		06	64,700		02	01					
		04	67,000		01					01	
		01	118,000		03						
											10
		03	37,000		02						

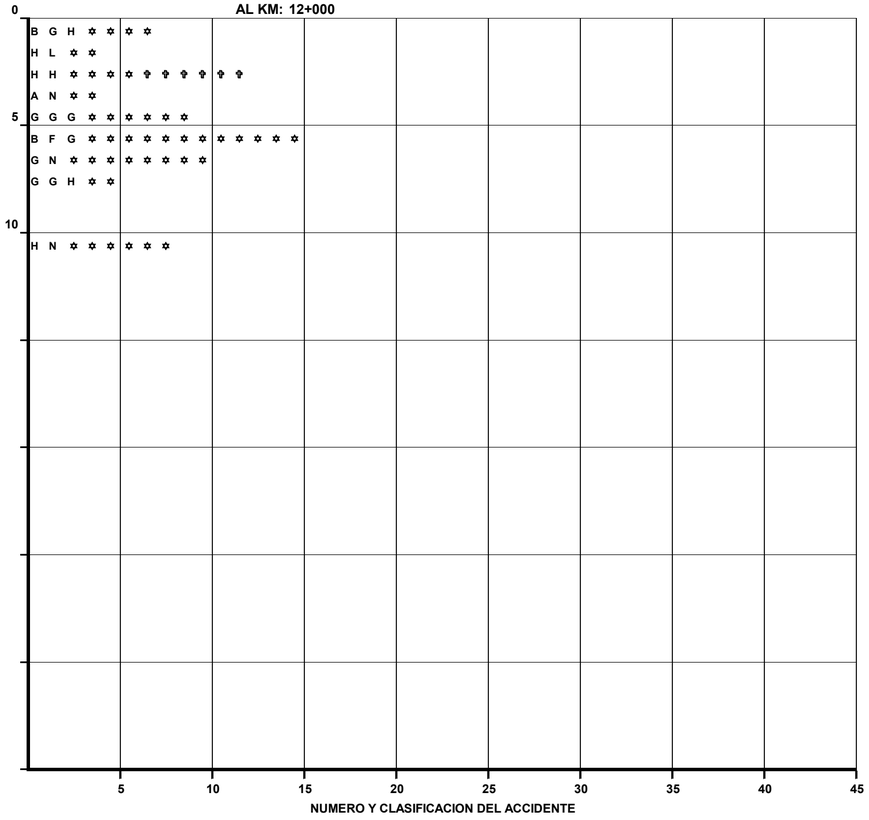

CARRETERA : LBTO.TORREON - GOMEZ - LERDO S-2 (40)
TRAMO: LIM.EDOS.COAH./DGO

DEL KM: 00+000
AL KM: 12+000

SALDOS	MUERTOS	HERIDOS	DAÑOS MATERIALES	CAUSAS	CONDUCTOR	PEATON	VEHICULO	CAMINO	GANADO	ANTURAL	KILOMETRO
	02	05	283,000		03						0
			55,000		02						
	01		15,200		03						
		02	25,000		01			01			
		01	5,000			01					5
			19,000		01						
			15,000		01						
		07	51,000		04						
		01	11,000		01						
		05	60,000		02						10

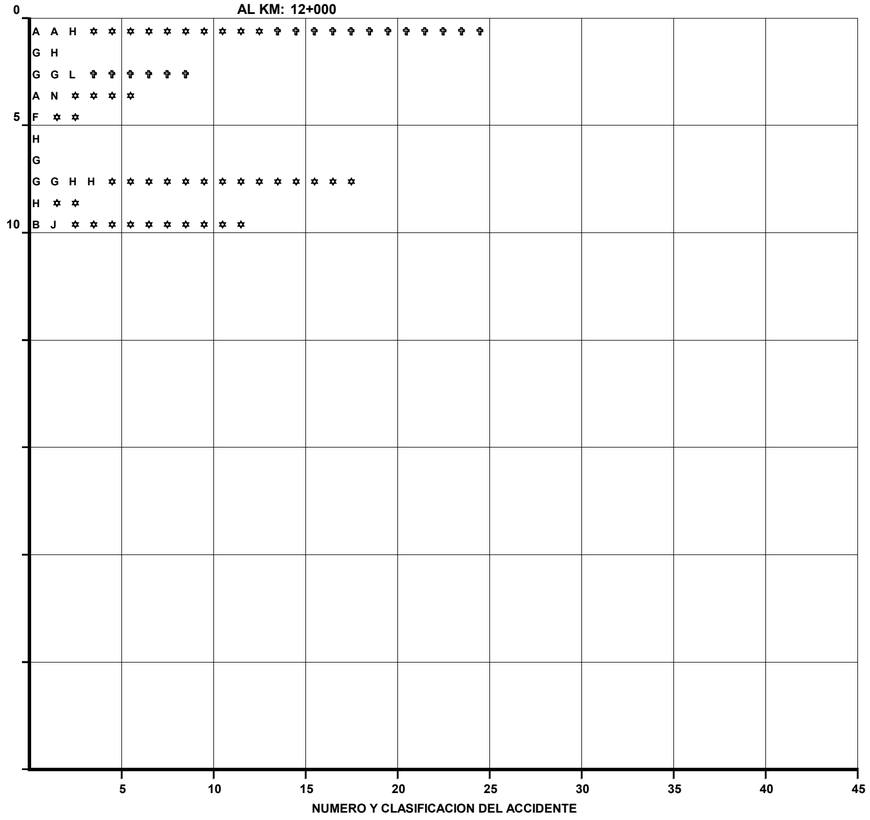

CLAVE	CLASIFICACION DEL ACCIDENTE	CLAVE	CLASIFICACION DEL ACCIDENTE
A	SALIDA DEL CAMINO	COLISION SOBRE EL CAMINO	
		G	OTRO VEHICULO MOTOR EN TRANSITO
SIN COLISION SOBRE EL CAMINO		**H**	OTRO VEHICULO MOTOR POR ALCANCE
B	VOLCADURA	**J**	VEHICULO MOTOR ESTACIONADO
C	CAIDA DE PASAJERO	**K**	FERROCARRIL
D	INCENDIO	**L**	BICICLETA
E	OTROS	**M**	ANIMAL
COLISION SOBRE EL CAMINO		**N**	OBJETO FIJO
F	PEATON (ATROPELLAMIENTO)	**O**	OTROS OBJETOS

ACCIDENTES EQUIVALENTES A DAÑOS MATERIALES
✞ UN MUERTO = 6 ACCIDENTES
✡ UN HERIDO = 2 ACCIDENTES

ACCIDENTES POR KILOMETRO
(2 0 0 4)

CARRETERA : SALTILLO - TORREON (AUTOPISTA) (S - 1) (40 D)
TRAMO: LA CUCHILLA - MATAMOROS

DEL KM: 0+000
AL KM: 35+000

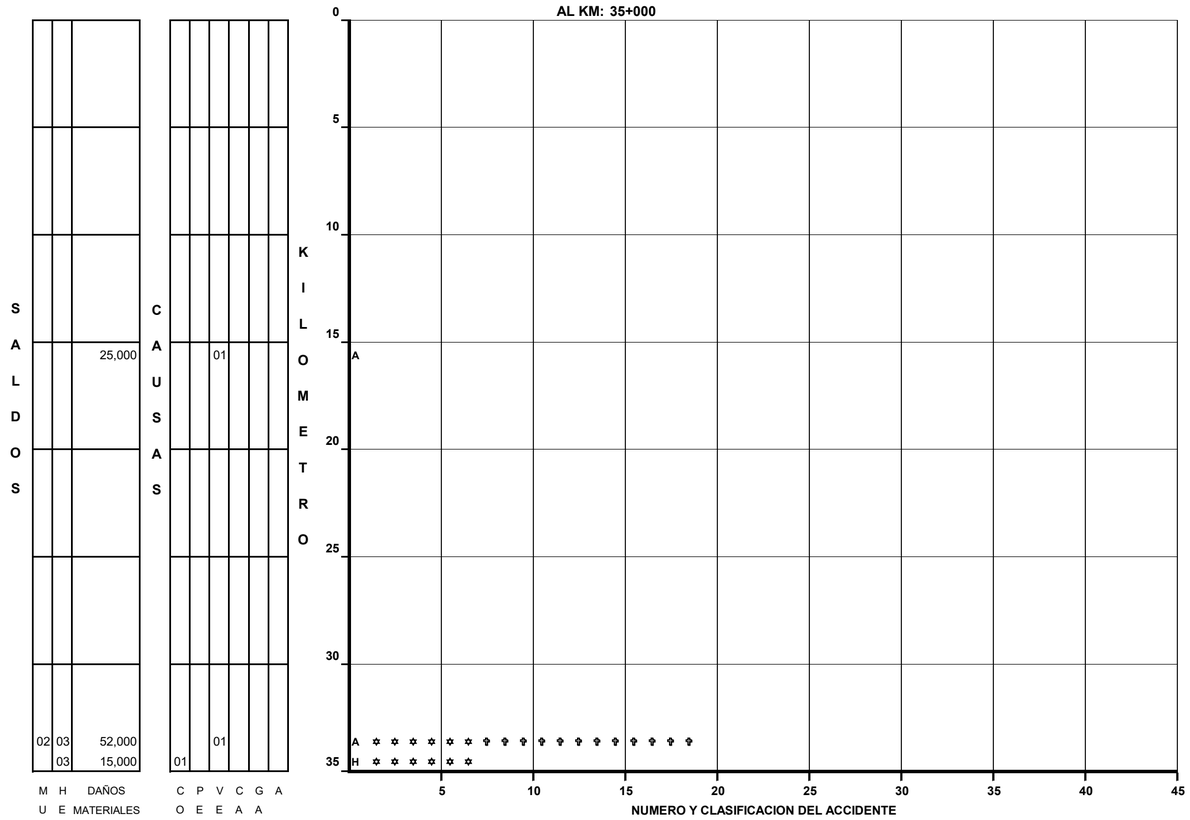

CARRETERA : SALTILLO - TORREON (AUTOPISTA) (S - 2) (40 D)
TRAMO: LA CUCHILLA - MATAMOROS

DEL KM: 0+000
AL KM: 35+000

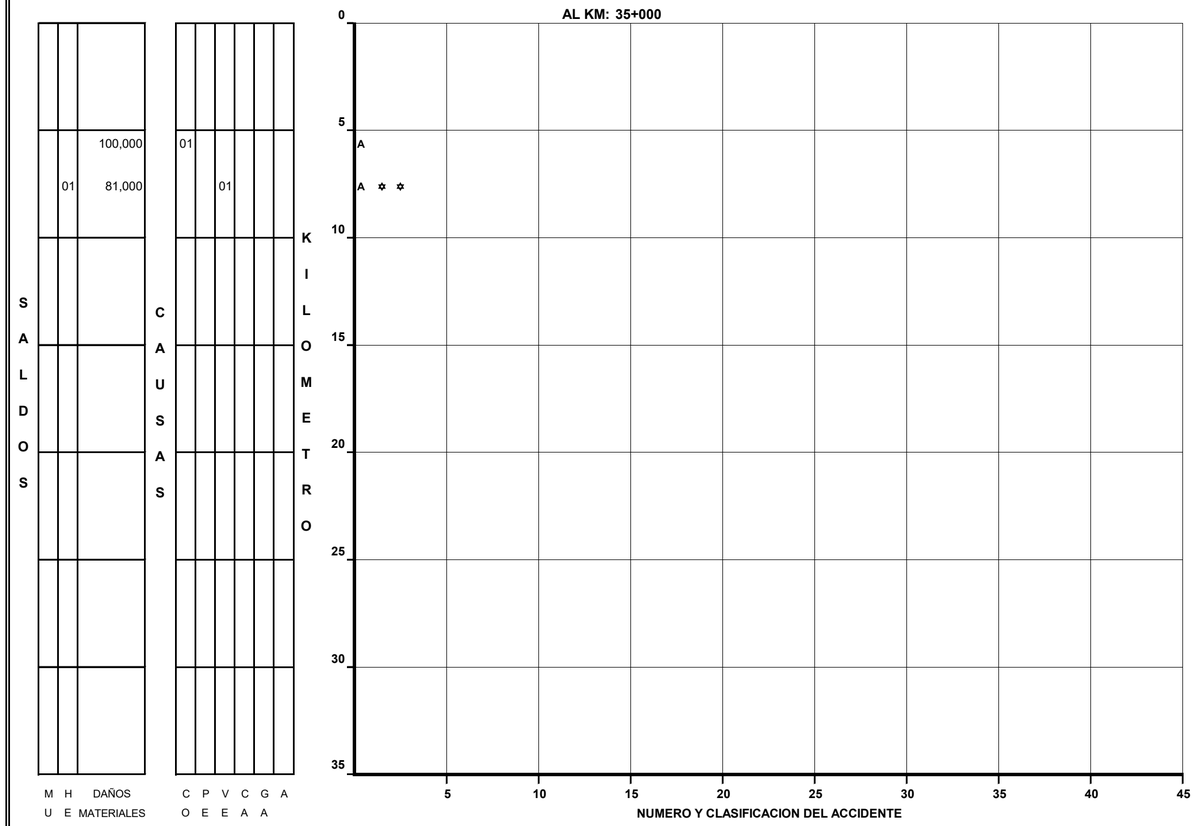

CLAVE	CLASIFICACION DEL ACCIDENTE	CLAVE	CLASIFICACION DEL ACCIDENTE
A	SALIDA DEL CAMINO	COLISION SOBRE EL CAMINO	
		G	OTRO VEHICULO MOTOR EN TRANSITO
SIN COLISION SOBRE EL CAMINO		**H**	OTRO VEHICULO MOTOR POR ALCANCE
B	VOLCADURA	**J**	VEHICULO MOTOR ESTACIONADO
C	CAIDA DE PASAJERO	**K**	FERROCARRIL
D	INCENDIO	**L**	BICICLETA
E	OTROS	**M**	ANIMAL
COLISION SOBRE EL CAMINO		**N**	OBJETO FIJO
F	PEATON (ATROPELLAMIENTO)	**O**	OTROS OBJETOS

ACCIDENTES EQUIVALENTES A DAÑOS MATERIALES
✝ UN MUERTO = 6 ACCIDENTES
✡ UN HERIDO = 2 ACCIDENTES

CAUSANTE PRINCIPAL DEL ACCIDENTE (en porcentaje)
(2 0 0 4)

C O A H U I L A

CARRETERA Y TRAMO	CONDUCTOR	PEATON O PASAJERO	VEHICULO	CAMINO	IRRUPCION DE GANADO	AGENTE NATURAL
SALTILLO - TORREON	75.00	2.63	10.53	1.32	0.66	9.87
"T" MORELOS - SALTILLO LIM. EDOS. ZAC/COAH - SALTILLO	57.35	1.47	1.47	0.00	2.94	36.76
MATEHUALA - SALTILLO	66.67	0.00	33.33	0.00	0.00	0.00
PUERTO MEXICO - LA CARBONERA (D)	44.29	0.00	12.86	10.00	0.00	32.86
SALTILLO- MONTERREY SALTILLO - LIM. EDOS. COAH - N.L.	73.68	0.00	2.63	5.26	0.00	18.42
SALTILLO - MONCLOVA	68.18	0.00	6.82	15.91	4.55	4.55
SALTILLO - MONCLOVA OJO CALIENTE - SANTA CRUZ	100.00	0.00	0.00	0.00	0.00	0.00
MONCLOVA - SAN PEDRO	74.55	0.00	7.27	0.00	0.00	18.18
MONTERREY - CASTAÑOS LIM. EDOS. N.L./COAH - T.C.(SALTILLO - MONCLOVA)	62.50	0.00	0.00	25.00	0.00	12.50
MONCLOVA - PIEDRAS NEGRAS	71.94	2.16	8.63	3.60	0.72	12.95
MORELOS - CD. ACUÑA T.C.(MONCLOVA - P. NEGRAS) - CD. ACUÑA	68.42	0.00	5.26	15.79	0.00	10.53
PIEDRAS NEGRAS - CD. ACUÑA PIEDRAS NEGRAS - T.C.(MORELOS - CD. ACUÑA)	66.67	4.76	9.52	0.00	0.00	19.05
NVO. LAREDO - PIEDRAS NEGRAS LIM. EDOS. N.L./COAH -T.C.(MONCLOVA-P. NEGRAS)	52.94	0.00	5.88	11.76	5.88	23.53
CD. ACUÑA - PRESA DE LA AMISTAD	75.00	0.00	0.00	0.00	0.00	25.00

CAUSANTE PRINCIPAL DEL ACCIDENTE (en porcentaje)
(2 0 0 4)

C O A H U I L A

CARRETERA Y TRAMO	CONDUCTOR	PEATON O PASAJERO	VEHICULO	CAMINO	IRRUPCION DE GANADO	AGENTE NATURAL
LA CUCHILLA - SAN PEDRO T.C.(SALTILLO - TORREON) - TORREON	0.00	0.00	0.00	0.00	0.00	0.00
LBTO. ALLENDE - MORELOS - NAVA	100.00	0.00	0.00	0.00	0.00	0.00
TORREON - SAN PEDRO	75.51	4.08	6.12	4.08	0.00	10.20
SALTILLO - TORREON (D)	59.09	0.00	18.18	0.00	9.09	13.64
CARBONERA - OJO CALIENTE (D)	42.86	0.00	0.00	0.00	7.14	50.00
HUACHICHIL - LA ENCANTADA AUT. LOS CHORROS - T.C.(MORELOS - SALTILLO)	61.54	0.00	15.38	0.00	0.00	23.08
LBTO. TORREON - GOMEZ - LERDO T.C.(SALTILLO - TORREON) - LIM. EDOS. COAH/DGO	85.71	4.76	0.00	2.38	0.00	7.14
AUT. SALTILLO - TORREON (D) LA CUCHILLA - MATAMOROS	40.00	0.00	60.00	0.00	0.00	0.00

TOTAL DE CAUSANTES PRINCIPALES DEL ACCIDENTE (en porcentaje)

C O A H U I L A	68.22	1.64	7.94	4.16	1.26	16.77

DATOS DEL LUGAR DEL ACCIDENTE Y CONTROL DEL TRANSITO
(2 0 0 4)

C O A H U I L A

CARRETERA Y TRAMO	ALINEAMIENTO VERTICAL				ALINEAMIENTO HORIZONTAL												CONTROL DE TRANSITO EXISTENTE												
	PENDIENTE	CIMA	COLUMPIO	A NIVEL	TANGENTE	CURVA ABIERTA	CURVA CERRADA	ENTRONQUE	PUENTE O TUNEL	INTERSECCION	CALLEJON	ACCESO PRIVADO	CRUCE FFCC	ZONA PORTUARIA	TRAMO EN CONSTRUCCION	OTRO	SEÑAL INFORMATIVA	SEÑAL PREVENTIVA	SEÑAL RESTRICTIVA	SEMAFORO	AGENTE O GUARDAVIA	BARRERA O ISLETA	RAYAS LATERALES	RAYA CENTRAL	VIBRADORES	ABANDERAMIENTO	BANDEREROS	OTRO CONTROL	SIN CONTROL
SALTILLO - TORREON	14	1		137	133	11	2	5		1							97	110	139			1	148	148	1			1	1
"T" MORELOS - SALTILLO LIM. EDOS. ZAC/COAH - SALTILLO	36			32	23	12	31	1					1				44	51	63				67	68					
MATEHUALA - SALTILLO	1			2	2		1										3	3	3				2	2					
PUERTO MEXICO - LA CARBONERA (D)	61			9	25	20	25										57	65	70			25	65	66		1		3	1
SALTILLO- MONTERREY SALTILLO - LIM. EDOS. COAH - N.L.	8			30	27	5	3	3									25	31	33				35	37					
SALTILLO - MONCLOVA	10			34	29	6	9										26	33	40			3	35	40		1			
SALTILLO - MONCLOVA OJO CALIENTE - SANTA CRUZ	1			2	3												3	3	3				3	3					
MONCLOVA - SAN PEDRO	1			54	35	4	16										26	37	43				31	53					
MONTERREY - CASTAÑOS LIM. EDOS. N.L./COAH - T.C.(SALTILLO - MONCLOVA)				8	7					1							4	5	6				8	6		2			
MONCLOVA - PIEDRAS NEGRAS	20			119	102	10	10	10	3	2			2				103	119	134				129	132		4	2	3	
MORELOS - CD. ACUÑA T.C.(MONCLOVA - P. NEGRAS) - CD. ACUÑA	3			16	16		2		1								6	10	15				19	19					
PIEDRAS NEGRAS - CD. ACUÑA PIEDRAS NEGRAS - T.C.(MORELOS - CD. ACUÑA)	13		1	7	14	3	4										7	16	18				20	21					
NVO. LAREDO - PIEDRAS NEGRAS LIM. EDOS. N.L./COAH -T.C.(MONCLOVA-P. NEGRAS)	4			13	14	1	1	1									11	13	13				17	17					

DATOS DEL LUGAR DEL ACCIDENTE Y CONTROL DEL TRANSITO
(2 0 0 4)

C O A H U I L A

CARRETERA Y TRAMO	ALINEAMIENTO VERTICAL				ALINEAMIENTO HORIZONTAL												CONTROL DE TRANSITO EXISTENTE												
	PENDIENTE	CIMA	COLUMPIO	A NIVEL	TANGENTE	CURVA ABIERTA	CURVA CERRADA	ENTRONQUE	PUENTE O TUNEL	INTERSECCION	CALLEJON	ACCESO PRIVADO	CRUCE FFCC	ZONA PORTUARIA	TRAMO EN CONSTRUCCION	OTRO	SEÑAL INFORMATIVA	SEÑAL PREVENTIVA	SEÑAL RESTRICTIVA	SEMAFORO	AGENTE O GUARDAVIA	BARRERA O ISLETA	RAYAS LATERALES	RAYA CENTRAL	VIBRADORES	ABANDERAMIENTO	BANDEREROS	OTRO CONTROL	SIN CONTROL
CD. ACUÑA - PRESA DE LA AMISTAD	2			2	2	1	1										1	3	3				4	4					
LA CUCHILLA - SAN PEDRO T.C.(SALTILLO - TORREON) - TORREON																													
LBTO. ALLENDE - MORELOS - NAVA				7	5		1			1							4	4	6				7	7					
TORREON - SAN PEDRO				49	33	2	2	7		5							27	32	29	4		3	44	47		2		5	
SALTILLO - TORREON (D)	5			17	22												18	17	19			2	21	20					
CARBONERA - OJO CALIENTE (D)	2			12	12		1		1								11	11	14				13	13					
HUACHICHIL - LA ENCANTADA AUT. LOS CHORROS - T.C.(MORELOS - SALTILLO)	4			9	10	2		1									10	12	13			1	12	13					
LBTO. TORREON - GOMEZ - LERDO T.C.(SALTILLO - TORREON) - LIM. EDOS. COAH/DGO	4			38	28	2	1	8		3							30	33	39	2		1	38	41	1			1	
AUT. SALTILLO - TORREON (D) LA CUCHILLA - MATAMOROS				5	5												4	5	3				5	5					

TOTAL DATOS DEL LUGAR DEL ACCIDENTE Y CONTROL DEL TRANSITO

C O A H U I L A	189	1	1	602	547	79	110	36	5	13			3				517	613	706	6		36	723	762	2	10	2	13	2

CIRCUNSTANCIAS QUE CONTRIBUYERON AL ACCIDENTE
(2 0 0 4)

C O A H U I L A

CARRETERA Y TRAMO	DEL CONDUCTOR O PEATON														DEL VEHICULO										DEL CAMINO							AGENTE NATURAL					
	IMPRUDENCIA O INTENCION	VELOCIDAD EXCESIVA	INVADIO CARRIL CONTRARIO	REBASO INDEBIDAMENTE	NO RESPETO LA SEÑAL DE ALTO	NO RESPETO SEMAFORO	NO CEDIO EL PASO	NO GUARDO DISTANCIA	VIRO INDEBIDAMENTE	MAL ESTACIONADO	ESTADO DE EBRIEDAD	BAJO EFECTOS DE DROGA	DORMITANDO	DESLUMBRAMIENTO	LLANTAS	FRENOS	DIRECCION	SUSPENSION	LUCES	EJES	TRANSMISION	MOTOR	SOBRECUPO O SOBRECARGA	EXCESO DE DIMENSIONES	IRRUPCION DE GANADO	DESPERFECTOS	FALTA DE SEÑALES	OBJETOS EN EL CAMINO	MOJADO	RESBALOSO	OTROS	LLUVIA	NIEVE O GRANIZO	NIEBLA O HUMO	TOLVANERA	VIENTOS FUERTES	OTROS
SALTILLO - TORREON	10	60	14				4	7	7	1	2		10		10	1	5								1	1	1		12	12		11		1	3	3	
"T" MORELOS - SALTILLO LIM. EDOS. ZAC/COAH - SALTILLO	2	11	18	2	1		1	4			1									1					2				25	25		25					
MATEHUALA - SALTILLO							1										1										1										
PUERTO MEXICO - LA CARBONERA (D)	1	14	3	1			1	4	2		2				4	1	3	2			1						8		23	23		20		3			
SALTILLO- MONTERREY SALTILLO - LIM. EDOS. COAH - N.L.	1	11	1				9	1	4				1		1											1	1		6	6		3	2	1	1		
SALTILLO - MONCLOVA		13	6				3		1	1	2		1		2		1							1	2	6	1		3	3		3			1		
SALTILLO - MONCLOVA OJO CALIENTE - SANTA CRUZ		1	2																																		
MONCLOVA - SAN PEDRO	1	29	4					3	2				1		4							1							10	10		10					
MONTERREY - CASTAÑOS LIM. EDOS. N.L./COAH - T.C.(SALTILLO - MONCLOVA)		4											3																1	1		1					
MONCLOVA - PIEDRAS NEGRAS	1	50	15		2		13	2	5	1	4		8		7			1		1					1	1	6		21	21		20		1			
MORELOS - CD. ACUÑA T.C.(MONCLOVA - P. NEGRAS) - CD. ACUÑA		4	4				1	1	1		1				1											2	1		3	3		3					
PIEDRAS NEGRAS - CD. ACUÑA PIEDRAS NEGRAS - T.C.(MORELOS - CD. ACUÑA)		9	4					1		1					2														4	4		4					
NVO. LAREDO - PIEDRAS NEGRAS LIM. EDOS. N.L./COAH -T.C.(MONCLOVA-P. NEGRAS)	1	5	2					1							1										1		1	1	4	4		4					
CD. ACUÑA - PRESA DE LA AMISTAD		2					1																						1	1		1					

CIRCUNSTANCIAS QUE CONTRIBUYERON AL ACCIDENTE
(2 0 0 4)

C O A H U I L A

CARRETERA Y TRAMO	DEL CONDUCTOR O PEATON														DEL VEHICULO										DEL CAMINO							AGENTE NATURAL					
	IMPRUDENCIA O INTENCION	VELOCIDAD EXCESIVA	INVADIO CARRIL CONTRARIO	REBASO INDEBIDAMENTE	NO RESPETO LA SEÑAL DE ALTO	NO RESPETO SEMAFORO	NO CEDIO EL PASO	NO GUARDO DISTANCIA	VIRO INDEBIDAMENTE	MAL ESTACIONADO	ESTADO DE EBRIEDAD	BAJO EFECTOS DE DROGA	DORMITANDO	DESLUMBRAMIENTO	LLANTAS	FRENOS	DIRECCION	SUSPENSION	LUCES	EJES	TRANSMISION	MOTOR	SOBRECUPO O SOBRECARGA	EXCESO DE DIMENSIONES	IRRUPCION DE GANADO	DESPERFECTOS	FALTA DE SEÑALES	OBJETOS EN EL CAMINO	MOJADO	RESBALOSO	OTROS	LLUVIA	NIEVE O GRANIZO	NIEBLA O HUMO	TOLVANERA	VIENTOS FUERTES	OTROS
LA CUCHILLA - SAN PEDRO T.C.(SALTILLO - TORREON) - TORREON																																				
LBTO. ALLENDE - MORELOS - NAVA		6									1																									
TORREON - SAN PEDRO	1	17	2		1	2	9		4		2		1		2	1										1	1		5	5		5					
SALTILLO - TORREON (D)	1	7								2			3		2										4				3	3		2		1			
CARBONERA - OJO CALIENTE (D)	1	2						1					2												1				7	7		6	1				
HUACHICHIL - LA ENCANTADA AUT. LOS CHORROS - T.C.(MORELOS - SALTILLO)		5		1				1	1						2														3	3		3					
LBTO. TORREON - GOMEZ - LERDO T.C.(SALTILLO - TORREON) - LIM. EDOS. COAH/DGO		17	2			2	9	4	1		3																1		3	3		3					
AUT. SALTILLO - TORREON (D) LA CUCHILLA - MATAMOROS									1						3														1	1		1					

TOTAL DE CIRCUNSTANCIAS QUE CONTRIBUYERON AL ACCIDENTE

C O A H U I L A	20	267	77	4	4	4	52	30	29	6	18		30		41	3	10	3		2	1	1		1	12	12	22	1	135	135		125	3	7	5	3	

ACCIDENTES POR TIPO DE VEHICULO
(2 0 0 4)

C O A H U I L A

CARRETERA Y TRAMO	# DE ACC.	ACCIDENTES POR TIPO DE VEHICULO																							
		A	A-A	A-B	A-C	A-B-C	B	B-B	B-C	C	C-C	A-M	A-O	A-B-O	A-C-O	A-M-O	B-M	B-O	C-M	C-O	M	M-M	M-O	O	O-O
SALTILLO - TORREON	152	44	12	1	17				2	43	18		7						1	3	1		1		2
"T" MORELOS - SALTILLO LIM. EDOS. ZAC/COAH - SALTILLO	68	17	8	3	10		1			19	2		5					1		2					
MATEHUALA - SALTILLO	3	1	1							1															
PUERTO MEXICO - LA CARBONERA (D)	70	11	4		6		3		1	34	8		2							1					
SALTILLO- MONTERREY SALTILLO - LIM. EDOS. COAH - N.L.	38	14	5		7		1		1	5			3							1			1		
SALTILLO - MONCLOVA	44	17	9		3					10	3		2												
SALTILLO - MONCLOVA OJO CALIENTE - SANTA CRUZ	3	1	2																						
MONCLOVA - SAN PEDRO	55	39	6	2	3					3		1	1												
MONTERREY - CASTAÑOS LIM. EDOS. N.L./COAH - T.C.(SALTILLO - MONCLOVA)	8	3								4	1														
MONCLOVA - PIEDRAS NEGRAS	139	63	29	2	11		2			14	6		3							4			1	1	3
MORELOS - CD. ACUÑA T.C.(MONCLOVA - P. NEGRAS) - CD. ACUÑA	19	9	6	4																					
PIEDRAS NEGRAS - CD. ACUÑA PIEDRAS NEGRAS - T.C.(MORELOS - CD. ACUÑA)	21	14	2	1	2								2												
NVO. LAREDO - PIEDRAS NEGRAS LIM. EDOS. N.L./COAH -T.C.(MONCLOVA-P. NEGRAS)	17	12	3							1		1													
CD. ACUÑA - PRESA DE LA AMISTAD	4	3	1																						

ACCIDENTES POR TIPO DE VEHICULO
(2 0 0 4)

C O A H U I L A

CARRETERA Y TRAMO	# DE ACC.	ACCIDENTES POR TIPO DE VEHICULO																							
		A	A-A	A-B	A-C	A-B-C	B	B-B	B-C	C	C-C	A-M	A-O	A-B-O	A-C-O	A-M-O	B-M	B-O	C-M	C-O	M	M-M	M-O	O	O-O
LA CUCHILLA - SAN PEDRO T.C.(SALTILLO - TORREON) - TORREON																									
LBTO. ALLENDE - MORELOS - NAVA	7	5	2																						
TORREON - SAN PEDRO	49	15	20	3	1		1		2			3	3												1
SALTILLO - TORREON (D)	22	15			1					3	2	1													
CARBONERA - OJO CALIENTE (D)	14	2			1					7	2		2												
HUACHICHIL - LA ENCANTADA AUT. LOS CHORROS - T.C.(MORELOS - SALTILLO)	13	4	1							6	1									1					
LBTO. TORREON - GOMEZ - LERDO T.C.(SALTILLO - TORREON) - LIM. EDOS. COAH/DGO	42	10	20	1	3					2		2	2								2				
AUT. SALTILLO - TORREON (D) LA CUCHILLA - MATAMOROS	5	3	1							1															

TOTAL DE ACCIDENTES POR TIPO DE VEHICULO

TOTALES	793	302	132	17	65		8		6	153	43	8	32					1	1	12	3		3	1	6
PORCENTAJES	100.00	38.08	16.65	2.14	8.20	0.00	1.01	0.00	0.76	19.29	5.42	1.01	4.04	0.00	0.00	0.00	0.00	0.13	0.13	1.51	0.38	0.00	0.38	0.13	0.76

TIPO DE VEHICULO

A.- AUTOMOVIL Y PICK-UP

B.- AUTOBUSES

C.- CAMION SENCILLO Y COMBINADO

M.- MOTOCICLETAS Y BICICLETAS

O.- OTROS (MAQ. AGRICOLA, DE CONST, TREN, VEH. FUGADOS DEL SITIO)

TIPO DE VEHICULOS INVOLUCRADOS
(2 0 0 4)

C O A H U I L A

CARRETERA Y TRAMO	TIPO DE VEHICULOS INVOLUCRADOS																																															TOTAL
	A	A-A		A-B		A-C		A-B-C			B	B-B		B-C		C	C-C		A-M		A-O		A-B-O			A-C-O			A-M-O			B-M		B-O		C-M		C-O		M	M-M		M-O		O	O-O		DE VEH.
SALTILLO - TORREON	44	13	13	1	1	18	18							2	2	43	18	18			7	7														1	1	3	3	1			1	1		2	2	220
"T" MORELOS - SALTILLO LIM. EDOS. ZAC/COAH - SALTILLO	17	9	9	3	3	10	10				1					19	2	2			5	5												1	1			2	2									101
MATEHUALA - SALTILLO	1	1	1													1																																4
PUERTO MEXICO - LA CARBONERA (D)	11	4	4			6	6				3			1	1	34	8	8			2	2																1	1									92
SALTILLO- MONTERREY SALTILLO - LIM. EDOS. COAH - N.L.	14	5	5			7	7				1			1	1	5					3	3																1	1				1	1				56
SALTILLO - MONCLOVA	17	9	9			3	3									10	3	3			2	2																										61
SALTILLO - MONCLOVA OJO CALIENTE - SANTA CRUZ	1	2	2																																													5
MONCLOVA - SAN PEDRO	39	6	6	2	2	3	3									3			1	1	1	1																										68
MONTERREY - CASTAÑOS LIM. EDOS. N.L./COAH - T.C.(SALTILLO - MONCLOVA)	3															4	1	1																														9
MONCLOVA - PIEDRAS NEGRAS	63	30	30	2	2	11	11				2					14	6	6			3	3																4	4				1	1	1	3	3	200
MORELOS - CD. ACUÑA T.C.(MONCLOVA - P. NEGRAS) - CD. ACUÑA	9	6	6	4	4																																											29
PIEDRAS NEGRAS - CD. ACUÑA PIEDRAS NEGRAS - T.C.(MORELOS - CD. ACUÑA)	14	2	2	1	1	2	2														2	2																										28
NVO. LAREDO - PIEDRAS NEGRAS LIM. EDOS. N.L./COAH -T.C.(MONCLOVA-P. NEGRAS)	12	3	3													1			1	1																												21
CD. ACUÑA - PRESA DE LA AMISTAD	3	1	1																																													5

TIPO DE VEHICULOS INVOLUCRADOS

(2 0 0 4)

C O A H U I L A

CARRETERA Y TRAMO	TIPO DE VEHICULOS INVOLUCRADOS																																														TOTAL DE VEH.
	A	A-A		A-B		A-C		A-B-C			B	B-B		B-C		C	C-C		A-M		A-O		A-B-O			A-C-O			A-M-O			B-M		B-O		C-M		C-O		M	M-M		M-O		O	O-O		
LA CUCHILLA - SAN PEDRO T.C.(SALTILLO - TORREON) - TORREON																																																
LBTO. ALLENDE - MORELOS - NAVA	5	2	2																																													9
TORREON - SAN PEDRO	15	21	21	3	3	1	1				1			2	2				3	3	3	3																										82
SALTILLO - TORREON (D)	15					1	1									3	2	2	1	1																												26
CARBONERA - OJO CALIENTE (D)	2					1	1									7	2	2			2	2																										19
HUACHICHIL - LA ENCANTADA AUT. LOS CHORROS - T.C.(MORELOS - SALTILLO)	4	1	1													6	1	1																				1	1									16
LBTO. TORREON - GOMEZ - LERDO T.C.(SALTILLO - TORREON) - LIM. EDOS. COAH/DGO	10	22	22	1	1	3	3									2			2	2	2	2																		2								74
AUT. SALTILLO - TORREON (D) LA CUCHILLA - MATAMOROS	3	1	1													1																																6

TOTAL DE TIPO DE VEHICULOS INVOLUCRADOS

	A	A-A		A-B		A-C		A-B-C			B	B-B		B-C		C	C-C		A-M		A-O		A-B-O			A-C-O			A-M-O			B-M		B-O		C-M		C-O		M	M-M		M-O		O	O-O		TOTAL DE VEH.
TOTALES	302	138	138	17	17	66	66				8			6	6	153	43	43	8	8	32	32												1	1	1	1	12	12	3			3	3	1	5	5	1 131
	302	276		34		132					8			12		153	86		16		64													2		2		24		3			6		1	10		1 131

TIPO DE VEHICULO	TOTAL DE VEHICULOS	PORCENTAJE %
A	701	62%
B	32	3%
C	324	29%
M	15	1%
O	59	5%
T	1131	100%

TIPO DE VEHICULO
A.- AUTOMOVIL Y PICK-UP
B.- AUTOBUSES
C.- CAMION SENCILLO Y COMBINADO
M.- MOTOCICLETAS Y BICICLETAS
O.- OTROS (MAQ. AGRICOLA, DE CONST, TREN, VEH. FUGADOS DEL SITIO)

RESUMEN DE ACCIDENTES DE TRANSITO 2 0 0 4

RED DE CARRETERA FEDERAL LIBRE Y DE CUOTA

C O A H U I L A

CLASIFICACION	LONGITUD (km)	ACCIDENTES	HERIDOS	MUERTOS	DAÑOS MATERIALES (MILLONES $)	VEH/km (MILLONES)	INDICE DE ACCIDENTES (A)
LIBRE	1,546.200	682	758	88	33.345	2,294.608	0.297
CUOTA	163.900	111	112	31	9.924	261.810	0.424
RESUMEN DEL ESTADO	1,710.100	793	870	119	43.269	2,556.418	0.310

NOTA:

(A) INDICE DE ACCIDENTES POR MILLON DE VEHICULOS - KILOMETRO