E S T A D I S T I C A

A C C I D E N T E S D E T R A N S I T O

(2 0 0 4)

D I S T R I T O F E D E R A L

INFORMACION GENERAL

DISTRITO FEDERAL

- ***SUPERFICIE*** — ***1,525*** ***km²***.
- ***POBLACIÓN (2004)*** — ***8,605,239*** ***HABITANTES***
  - ***4,110,485*** ***HOMBRES***
  - ***4,494,754*** ***MUJERES***
- ***DENSIDAD DE POBLACIÓN (2004)*** — ***5642.780*** ***HAB./km²***.
- ***VEHÍCULOS REGISTRADOS (2004)*** — ***2,808,456*** ***VEHICULOS***
- ***HABITANTES POR VEHÍCULO (2004)*** — ***3.064*** ***HAB./VEH.***
- ***INDICE DE MOTORIZACIÓN (2004)*** — ***0.326*** ***VEH./HAB.***

- ***LONGITUD Y TIPO DE SUPERFICIE DE LA RED CARRETERA (km.)***

CONCEPTO	PAVIMENTADA			REVESTIDA	TERRACERIA	TOTAL
	DOS CARRILES	CUATRO CARRILES	MAS DE CUATRO CARRILES			
Federal libre	78.84	22.24	-	-	-	101.08
Federal cuota	-	4.54	43.70	-	-	48.24
Estatal libre	-	-	-	-	-	-
Estatal cuota	-	-	-	-	-	-
Rural	-	-	-	-	-	-
Brechas	-	-	-	-	-	-
						149.32

- ***UTILIZACION DE LAS CARRETERAS***

RANGOS DE VOLUMEN EN TDPA	FEDERAL LIBRE AFORADA		ESTATAL LIBRE AFORADA		FEDERAL Y/O ESTATAL CUOTA AFORADA	
	LONGITUD	PORCENTAJE	LONGITUD	PORCENTAJE	LONGITUD	PORCENTAJE
1 - 2,000	-	-	9.90	46.26	-	-
2,001 - 5,000	-	-	2.00	9.35	-	-
5,001 - 10,000	18.80	14.89	9.50	44.39	-	-
10,001 - MAS	107.43	85.11	-	-	104.62	100.00
TOTAL	126.23	100.00	21.40	100.00	104.62	100.00

NOTA:

TDPA.- TRANSITO DIARIO PROMEDIO ANUAL

INDICE DE ACCIDENTES
POR MILLON DE VEHICULOS-KILOMETRO

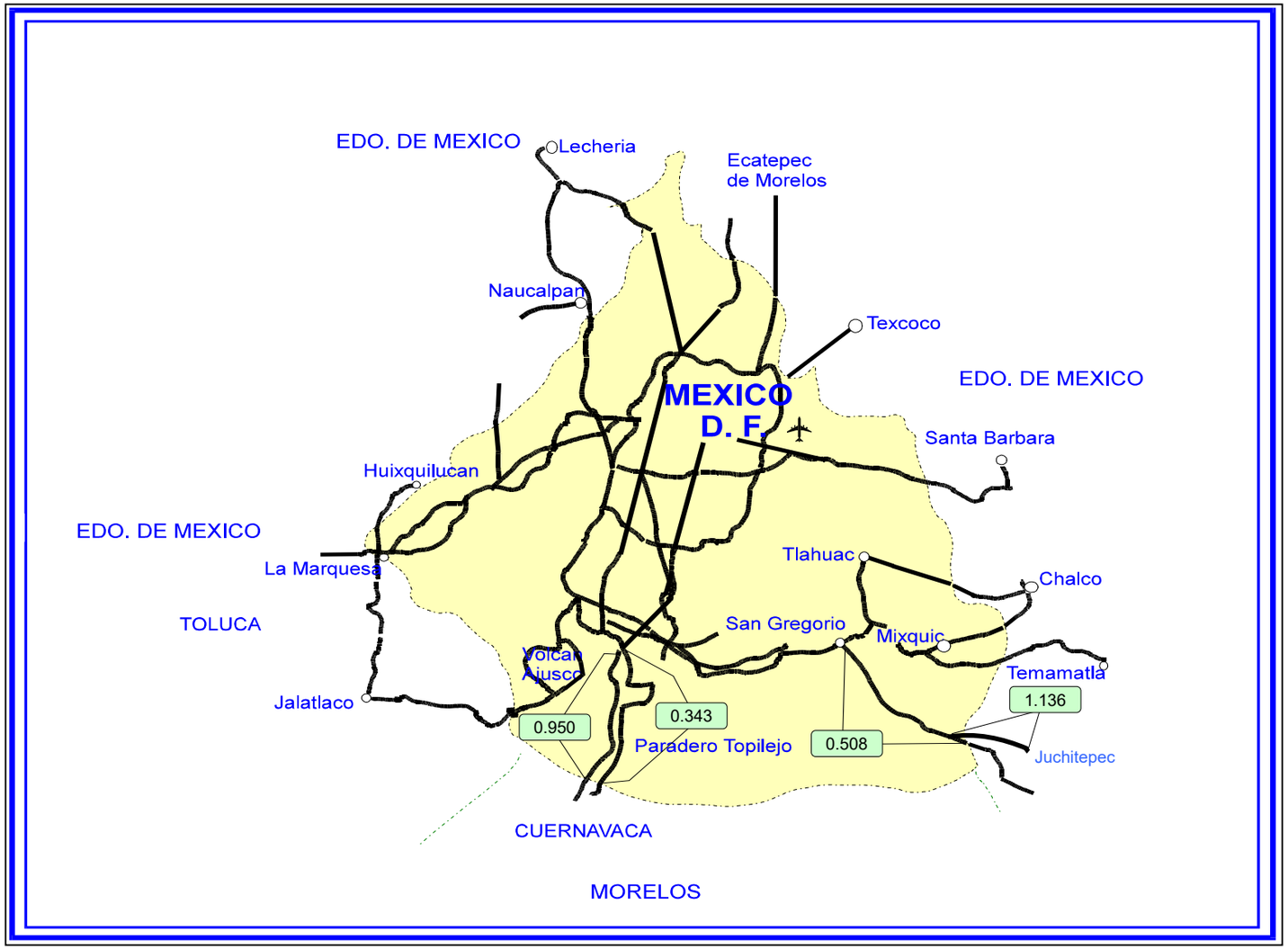

INDICE DE ACCIDENTES
EN EL ESTADO

$$\overline{I}_{V-km}^{A} = 0.515$$

ESTADO DE
DISTRITO FEDERAL

ACCIDENTES DE TRANSITO

(2 0 0 4)

D I S T R I T O F E D E R A L

CARRETERA Y TRAMO	LONGITUD	VEH-km MILLONES	# DE ACCIDENTES				SALDOS			INDICES POR 10^6 DE VEH-KM		INDICES POR 10^5 DE VEH-KM		
			TOTAL	CON MUERTOS	SOLO CON HERIDOS	EQUIVALENTES (1)	MUERTOS	HERIDOS	DAÑOS MATERIALES (MILLONES $)	ACCIDENTES	PELIGROSIDAD	ACCIDENTES MORTALES	MUERTOS	HERIDOS
MEXICO - CUERNAVACA T. IZQ. SAN ANDRES T. - LIM. EDOS. D.F / MOR	26.700	112.653	107	5	63	393	5	128	2.692	0.950	3.489	0.004	0.004	0.114
MEXICO - CUERNAVACA (D) T.C.(MEXICO-CUERNAVACA) - LIM. EDOS. DF/MOR	28.500	297.091	102	13	44	352	13	86	4.503	0.343	1.185	0.004	0.004	0.029
SAN GREGORIO - OAXTEPEC SAN GREGORIO - LIM. EDOS. MEX/MOR	31.000	72.832	37	3	18	123	4	31	0.859	0.508	1.689	0.004	0.005	0.043
RAMAL A JUCHITEPEC RAMAL A JUCHITEPEC	6.400	4.401	5	1	2	35	3	6	0.202	1.136	7.953	0.023	0.068	0.136

TOTAL DE ACCIDENTES DE TRANSITO

D I S T R I T O F E D E R A L	92.600	486.978	251	22	127	903	25	251	8.257	0.515	1.854	0.005	0.005	0.052

NOTA:

(1) ACCIDENTES EQUIVALENTES
UN MUERTO = 6 ACCIDENTES
UN HERIDO = 2 ACCIDENTES

ACCIDENTES Y SALDOS POR MES

(2 0 0 4)

D I S T R I T O F E D E R A L

CARRETERA Y TRAMO	SALDOS	ENERO	FEBRERO	MARZO	ABRIL	MAYO	JUNIO	JULIO	AGOSTO	SEPTIEMBRE	OCTUBRE	NOVIEMBRE	DICIEMBRE
MEXICO - CUERNAVACA T. IZQ. SAN ANDRES T. - LIM. EDOS. D.F / MOR	# ACCIDENTES	6	8	13	7	8	4	10	8	9	14	10	10
	# MUERTOS			1		1			1			2	
	# HERIDOS	8	12	22	8	6	2	16	12	8	18	9	7
	DAÑOS MATERIALES (MILLONES $)	0.1002	0.3417	0.3344	0.1307	0.1920	0.0902	0.1630	0.2632	0.3249	0.2991	0.1874	0.2652
MEXICO - CUERNAVACA (D) T.C.(MEXICO-CUERNAVACA) - LIM. EDOS. DF/MOR	# ACCIDENTES	11	9	8	12	8	16	5	14	8	5	2	4
	# MUERTOS	1	1	1	3	2		1	1	1	1		1
	# HERIDOS	15	8	9	9	8	9	9	7	6	4	1	1
	DAÑOS MATERIALES (MILLONES $)	0.5603	0.2334	0.3663	0.3521	0.3342	0.6354	0.1918	0.7583	0.6155	0.1993	0.1350	0.1218
SAN GREGORIO - OAXTEPEC SAN GREGORIO - LIM. EDOS. MEX/MOR	# ACCIDENTES	3	5	5	3	1	3	1	4	3	4	1	4
	# MUERTOS				3				1				
	# HERIDOS	1	6	3	7		1	2		4	2	1	4
	DAÑOS MATERIALES (MILLONES $)	0.0460	0.0955	0.0804	0.1820	0.0210	0.0620	0.0300	0.1011	0.0615	0.0579	0.0265	0.0955
RAMAL A JUCHITEPEC RAMAL A JUCHITEPEC	# ACCIDENTES		1	1	1	1					1		
	# MUERTOS		3										
	# HERIDOS		2								4		
	DAÑOS MATERIALES (MILLONES $)	0.0000	0.0200	0.1500	0.0129	0.0120	0.0000	0.0000	0.0000	0.0000	0.0075	0.0000	0.0000

TOTAL DE ACCIDENTES Y SALDOS POR MES

D I S T R I T O F E D E R A L	# ACCIDENTES	20	23	27	23	18	23	16	26	20	24	13	18
	# MUERTOS	1	4	2	6	3		1	3	1	1	2	1
	# HERIDOS	24	28	34	24	14	12	27	19	18	28	11	12
	DAÑOS MATERIALES (MILLONES $)	0.7065	0.6906	0.9312	0.6777	0.5593	0.7876	0.3848	1.1226	1.0019	0.5637	0.3489	0.4825

ACCIDENTES POR DIA DE LA SEMANA Y CONDICIONES DE LUZ
(2 0 0 4)

D I S T R I T O F E D E R A L

CARRETERA / TRAMO	ACCIDENTES	DIA DE LA SEMANA							CONDICIONES DE LUZ			
		LUNES	MARTES	MIERCOLES	JUEVES	VIERNES	SABADO	DOMINGO	DE DIA	CREPUSCULO	DE NOCHE	ALUMBRADO PUBLICO
MEXICO - CUERNAVACA T. IZQ. SAN ANDRES T. - LIM. EDOS. D.F / MOR	# DE ACC.	10	6	8	13	9	21	40	52		55	
	# DE ACC. MORTALES				1		3	1	2		3	
MEXICO - CUERNAVACA (D) T.C.(MEXICO-CUERNAVACA) - LIM. EDOS. DF/MOR	# DE ACC.	21	8	8	17	18	14	16	52	4	46	
	# DE ACC. MORTALES	2		1	2	4	2	2	7		6	
SAN GREGORIO - OAXTEPEC SAN GREGORIO - LIM. EDOS. MEX/MOR	# DE ACC.	5	5	3	3	3	8	10	22		15	
	# DE ACC. MORTALES				1	1	1		2		1	
RAMAL A JUCHITEPEC RAMAL A JUCHITEPEC	# DE ACC.		1			1	1	2	3		2	
	# DE ACC. MORTALES						1		1			

TOTAL DE ACCIDENTES POR DIA DE LA SEMANA Y CONDICIONES DE LUZ

ESTADO	ACCIDENTES	DIA DE LA SEMANA							CONDICIONES DE LUZ			
		LUNES	MARTES	MIERCOLES	JUEVES	VIERNES	SABADO	DOMINGO	DE DIA	CREPUSCULO	DE NOCHE	ALUMBRADO PUBLICO
D I S T R I T O F E D E R A L	# DE ACC.	36	20	19	33	31	44	68	129	4	118	
	# DE ACC. MORTALES	2		1	4	5	7	3	12		10	

ACCIDENTES EN PERIODOS FESTIVOS
(2 0 0 4)

D I S T R I T O F E D E R A L

CARRETERA Y TRAMO	SALDOS	AÑO NUEVO 010104 AL 010104	5 DE FEBRERO 050204 AL 080204	21 DE MARZO 210304 AL 210304	SEMANA SANTA 080404 AL 110404	DIA DEL TRABAJO 010504 AL 020504	5 DE MAYO 050504 AL 050504	DIA DE LA INDEPENDENCIA 160904 AL 190904	DIA DE MUERTOS 301004 AL 021104	DIA DE LA REVOLUCION 201104 AL 211104	NAVIDAD 251204 AL 261204
MEXICO - CUERNAVACA T. IZQ. SAN ANDRES T. - LIM. EDOS. D.F / MOR	# ACCIDENTES	1		2				1	1	3	
	# MUERTOS									1	
	# HERIDOS	2						1	2	3	
	DAÑOS MATERIALES (MILLONES $)	0.0100	0.0000	0.0450	0.0000	0.0000	0.0000	0.0060	0.0200	0.0700	0.0000
MEXICO - CUERNAVACA (D) T.C.(MEXICO-CUERNAVACA) - LIM. EDOS. DF/MOR	# ACCIDENTES	1	3	1	3	1			1		
	# MUERTOS		1		1						
	# HERIDOS			1		2					
	DAÑOS MATERIALES (MILLONES $)	0.0050	0.0330	0.0360	0.0360	0.0170	0.0000	0.0000	0.0170	0.0000	0.0000
SAN GREGORIO - OAXTEPEC SAN GREGORIO - LIM. EDOS. MEX/MOR	# ACCIDENTES		1	1					1		
	# MUERTOS										
	# HERIDOS		2								
	DAÑOS MATERIALES (MILLONES $)	0.0000	0.0030	0.0040	0.0000	0.0000	0.0000	0.0000	0.0080	0.0000	0.0000
RAMAL A JUCHITEPEC RAMAL A JUCHITEPEC	# ACCIDENTES										
	# MUERTOS										
	# HERIDOS										
	DAÑOS MATERIALES (MILLONES $)	0.0000	0.0000	0.0000	0.0000	0.0000	0.0000	0.0000	0.0000	0.0000	0.0000

TOTAL DE ACCIDENTES EN PERIODOS FESTIVOS

D I S T R I T O F E D E R A L	# ACCIDENTES	2	4	4	3	1		1	3	3	
	# MUERTOS		1		1					1	
	# HERIDOS	2	2	1		2		1	2	3	
	DAÑOS MATERIALES (MILLONES $)	0.0150	0.0360	0.0850	0.0360	0.0170	0.0000	0.0060	0.0450	0.0700	0.0000

ACCIDENTES POR KILOMETRO
(2 0 0 4)

CARRETERA: MEXICO - CUERNAVACA (MEX 95) LIBRE
TRAMO: T. IZQ. S. ANDRES TOTOLTEPEC - LIMS. EDOS. D.F./MOR.

DEL KM: 018+701
AL KM: 045+400

MUERTOS	HERIDOS	DAÑOS MATERIALES	CONDUCTOR	PEAO PAS	VEHICULO	CAMINO	GANADO	ANATURAL
	4	32,400	4	1				
	19	228,700	10	1				
2	12	266,946	10	3	1			
	16	215,210	7	1				
	7	144,500	6	1				
	9	136,173	5					
	2	152,444	5					
1	5	39,580	4					
	4	121,797	4					
	2	193,869	5		1			
	6	115,698	5					
	3	20,000	1					
		12,000	1					
1	1	111,150	5					
	12	137,500	5					
	2	69,695	1		1			
1	12	124,426	4					
		20,000	1					
	2	140,767	2					
	1	53,633	3					
	5	131,754	2					
	2	129,767	4					
	2	93,931	3					

SALDOS — CAUSAS — KILOMETRO

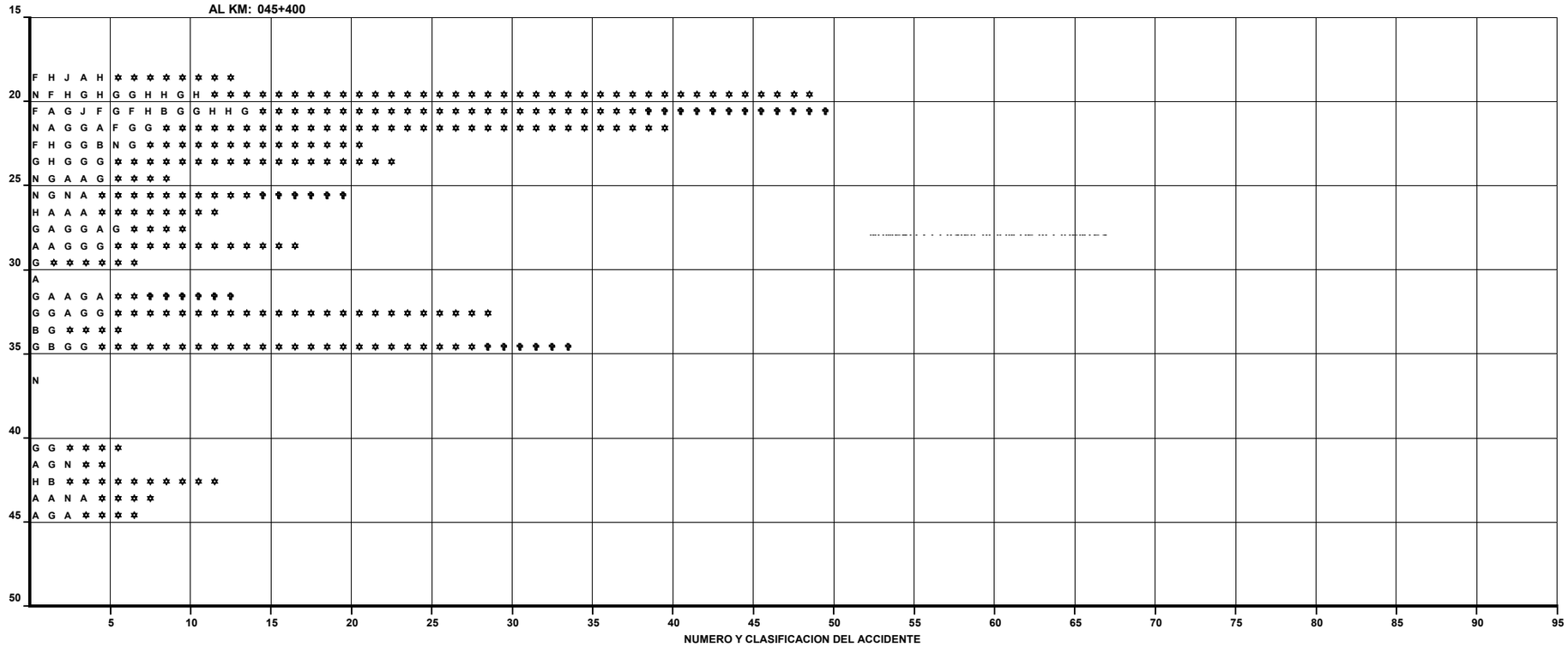

CLAVE	CLASIFICACION DEL ACCIDENTE	CLAVE	CLASIFICACION DEL ACCIDENTE
A	SALIDA DEL CAMINO	COLISION SOBRE EL CAMINO	
		G	OTRO VEHICULO MOTOR EN TRANSITO
SIN COLISION SOBRE EL CAMINO		H	OTRO VEHICULO MOTOR POR ALCANCE
B	VOLCADURA	J	VEHICULO MOTOR ESTACIONADO
C	CAIDA DE PASAJERO	K	FERROCARRIL
D	INCENDIO	L	BICICLETA
E	OTROS	M	ANIMAL
COLISION SOBRE EL CAMINO		N	OBJETO FIJO
F	PEATON (ATROPELLAMIENTO)	O	OTROS OBJETOS

ACCIDENTES EQUIVALENTES A DAÑOS MATERIALES
✝ UN MUERTO = 6 ACCIDENTES
✲ UN HERIDO = 2 ACCIDENTES

ACCIDENTES POR KILOMETRO
(2 0 0 4)

AUTOPISTA: MEXICO - CUERNAVACA (MEX 95-D)
TRAMO: T.C. MEXICO - CUERNAVACA - LIMS. EDOS. D.F./MOR.

DEL KM: 018+600
AL KM: 047+100

SALDOS			CAUSAS						KILOMETRO
MUERTOS	HERIDOS	DAÑOS MATERIALES	CONDUCTOR	PEAOS	VEHICULOS	CAMINO	GANADO	ANTURAL	
	2	33,602		1		1			15
1	2	83,901	2	1	1				
1	5	162,406	7	3					20
1	2	95,518	2						
	2	106,258	2						
	1	47,600	2		1				
1	3	334,748	3	1		2			
	7	864,299	7		1	1			25
1	3	117,473	4						
	3	30,289	2						
	2	273,302	2			2			
	2	308,054	5			1		1	
	4	65,421	2		1				30
1	5	76,000	3	1					
1		0		1					
1	15	1,181,489	9	1		5			
	2	22,774				1			
	10	71,228	4						35
1	3	67,859	3		2				
	1	64,000	1						
1	1	134,014	2						
	2	61,227	2						40
		41,199	1		1				
1	1	63,287	2	1					
1	6	56,286	1						45
1	2	141,080	3						
									50

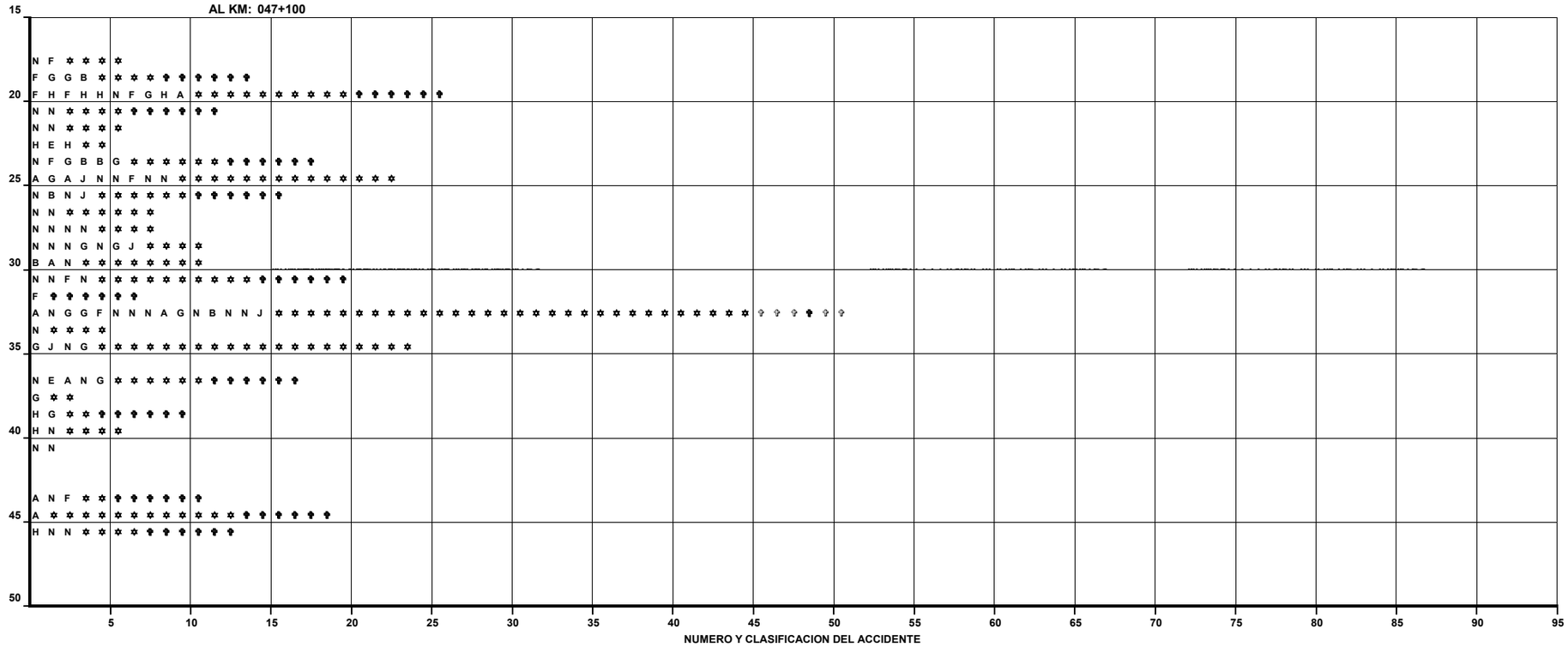

CLAVE	CLASIFICACION DEL ACCIDENTE	CLAVE	CLASIFICACION DEL ACCIDENTE
		COLISION SOBRE EL CAMINO	
		G	OTRO VEHICULO MOTOR EN TRANSITO
SIN COLISION SOBRE EL CAMINO		H	OTRO VEHICULO MOTOR POR ALCANCE
B	VOLCADURA	J	VEHICULO MOTOR ESTACIONADO
C	CAIDA DE PASAJERO	K	FERROCARRIL
D	INCENDIO	L	BICICLETA
E	OTROS	M	ANIMAL
COLISION SOBRE EL CAMINO		N	OBJETO FIJO
F	PEATON (ATROPELLAMIENTO)	O	OTROS OBJETOS
A	SALIDA DEL CAMINO		

ACCIDENTES EQUIVALENTES A DAÑOS MATERIALES
✝ UN MUERTO = 6 ACCIDENTES
✲ UN HERIDO = 2 ACCIDENTES

ACCIDENTES POR KILOMETRO
(2 0 0 4)

CARRETERA : SAN GREGORIO - OAXTEPEC (MEX142)
TRAMO: SAN GREGORIO - LIMS. EDOS. MEX/MOR

DEL KM: 014+000
AL KM: 045+000

SALDOS MUERTOS	SALDOS HERIDOS	DAÑOS MATERIALES ($)	CAUSAS CONDUCTOR	PEA O PAS	VEHICULO	CAMINO	GANADO	ANATURAL
	1	71,500	2					
		33,000	1					
	2	37,000	3					
	2	101,505	5					
1	5	92,000	2					
1	1	73,091	3					
	2	23,000	2					
2	2	32,000	2					
	1	20,000				1		
	3	84,416	4					
		3,500	1					
		10,000	1					
		58,410	2					
		21,000	1					
	7	44,000	3					
	5	137,500	3					
		17,494	1					

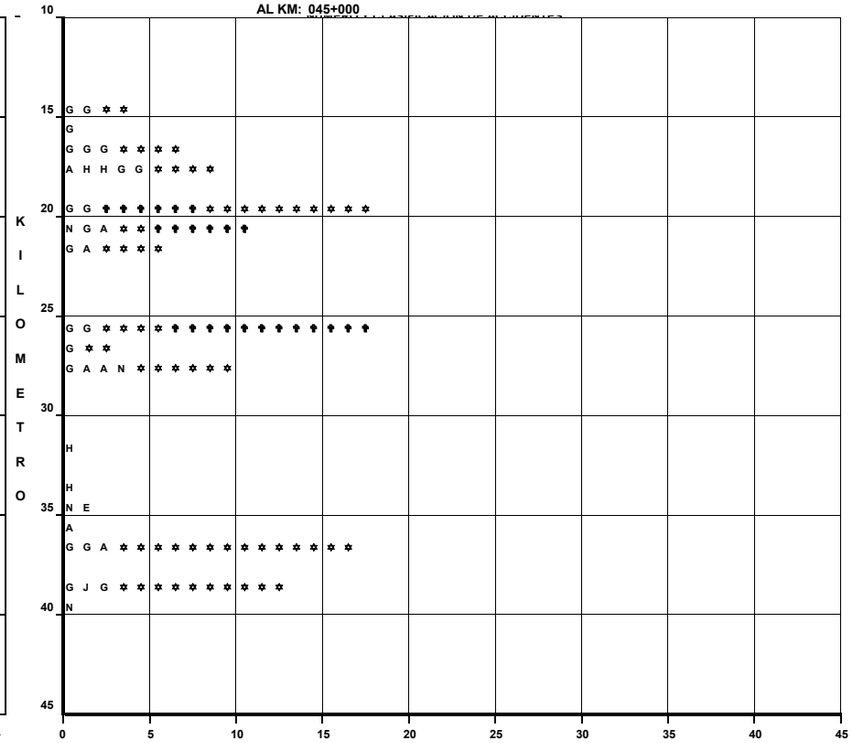

MUERTOS	HERIDOS	DAÑOS MATERIALES ($)	CONDUCTOR	PEA O PAS	VEHICULO	CAMINO	GANADO	ANATURAL

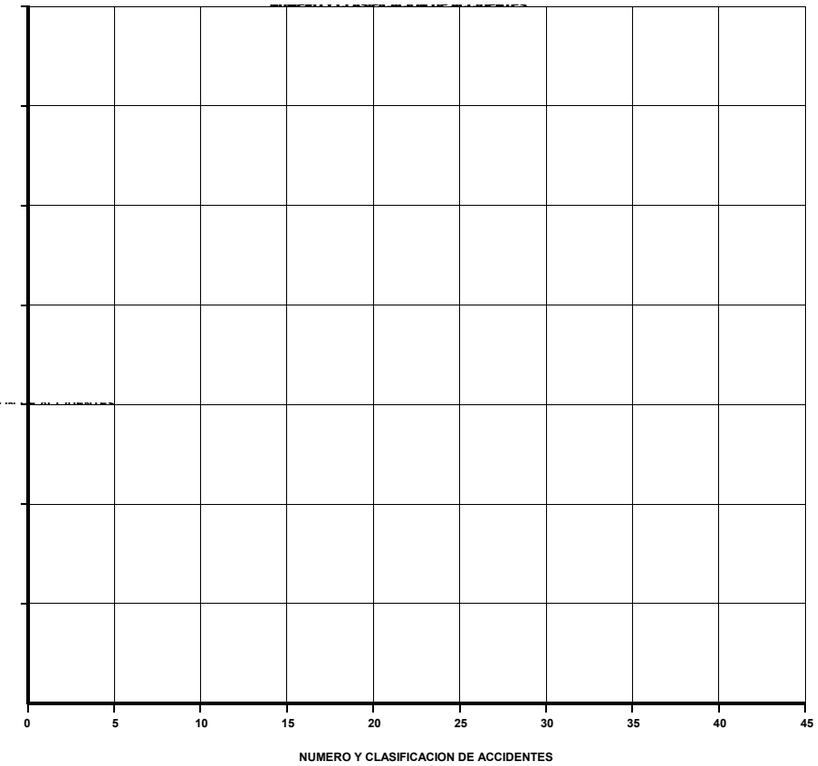

CLAVE	CLASIFICACION DEL ACCIDENTE
A	SALIDA DEL CAMINO
SIN COLISION SOBRE EL CAMINO	
B	VOLCADURA
C	CAIDA DE PASAJERO
D	INCENDIO
E	OTROS
COLISION SOBRE EL CAMINO	
F	PEATON (ATROPELLAMIENTO)

CLAVE	CLASIFICACION DEL ACCIDENTE
COLISION SOBRE EL CAMINO	
G	OTRO VEHICULO MOTOR EN TRANSITO
H	OTRO VEHICULO MOTOR POR ALCANCE
J	VEHICULO MOTOR ESTACIONADO
K	FERROCARRIL
L	BICICLETA
M	ANIMAL
N	OBJETO FIJO
O	OTROS OBJETOS

ACCIDENTES EQUIVALENTES A DAÑOS MATERIALES
✝ UN MUERTO = 6 ACCIDENTES
✲ UN HERIDO = 2 ACCIDENTES

ACCIDENTES POR KILOMETRO
(2004)

RAMAL: RAMAL A JUCHITEPEC (142)
TRAMO: RAMAL A JUCHITEPEC

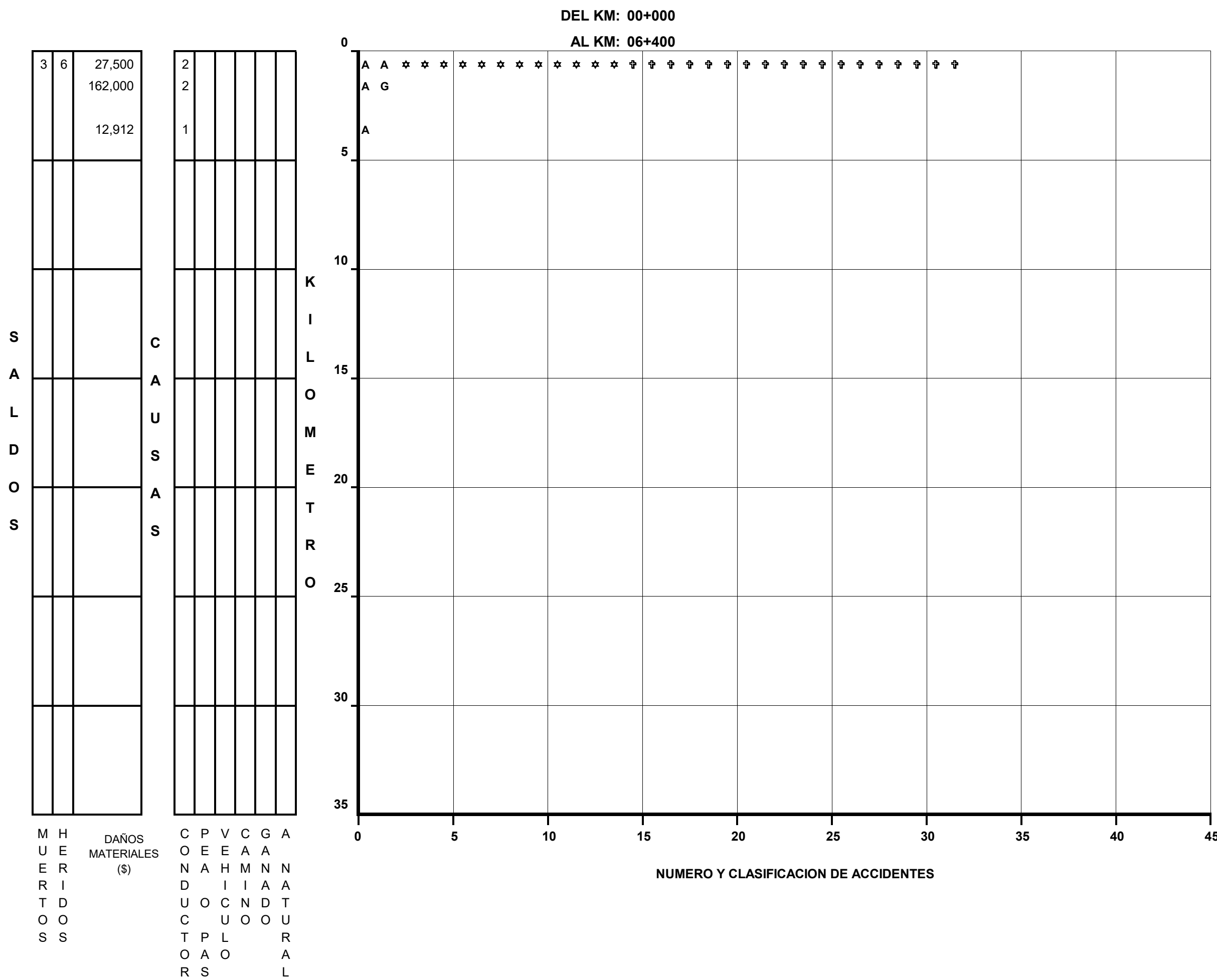

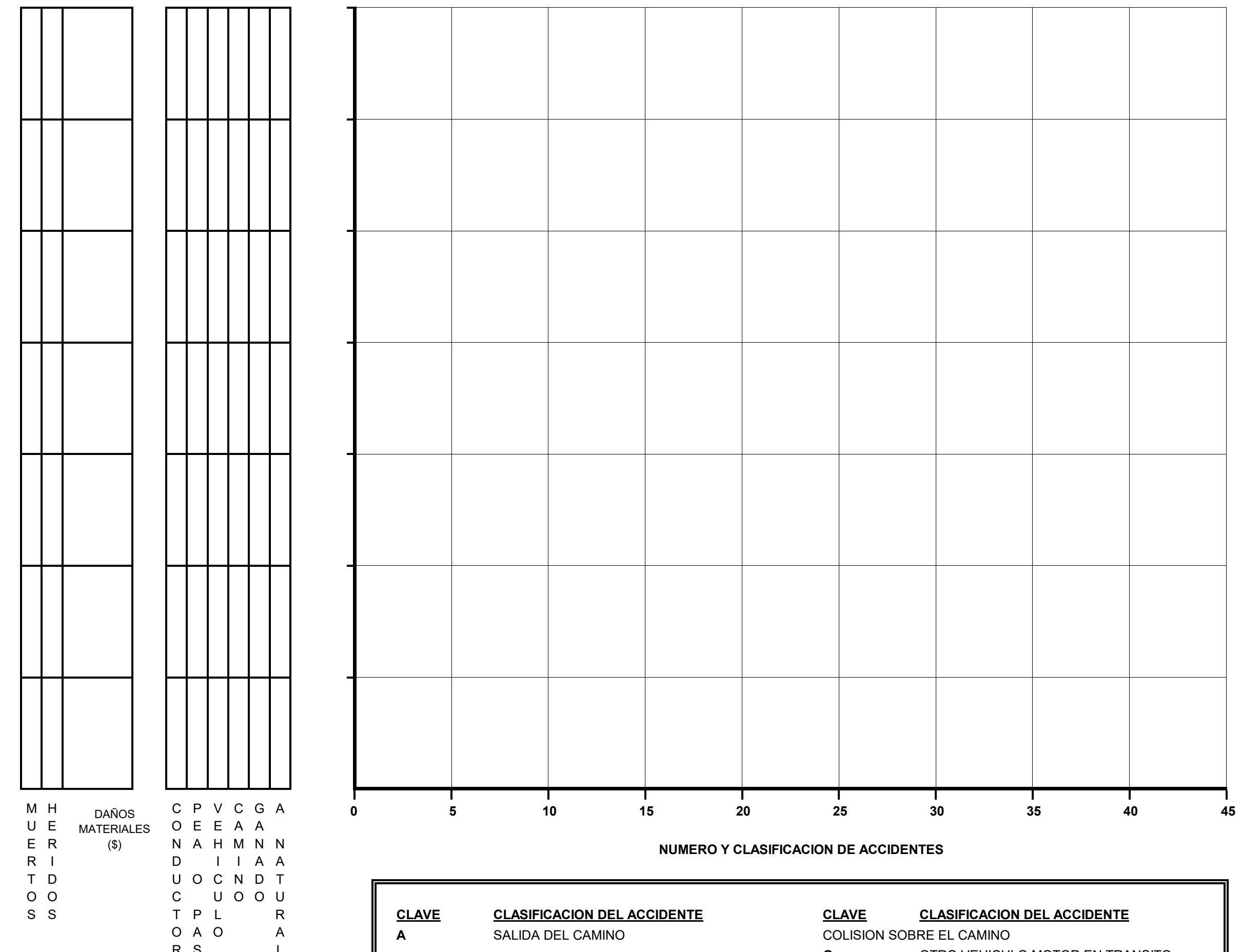

CLAVE	CLASIFICACION DEL ACCIDENTE	CLAVE	CLASIFICACION DEL ACCIDENTE
A	SALIDA DEL CAMINO	COLISION SOBRE EL CAMINO	
		G	OTRO VEHICULO MOTOR EN TRANSITO
SIN COLISION SOBRE EL CAMINO		H	OTRO VEHICULO MOTOR POR ALCANCE
B	VOLCADURA	J	VEHICULO MOTOR ESTACIONADO
C	CAIDA DE PASAJERO	K	FERROCARRIL
D	INCENDIO	L	BICICLETA
E	OTROS	M	ANIMAL
COLISION SOBRE EL CAMINO		N	OBJETO FIJO
F	PEATON (ATROPELLAMIENTO)	O	OTROS OBJETOS

ACCIDENTES EQUIVALENTES A DAÑOS MATERIALES

✞ UN MUERTO = 6 ACCIDENTES

✡ UN HERIDO = 2 ACCIDENTES

CAUSANTE PRINCIPAL DEL ACCIDENTE (en porcentaje)
(2 0 0 4)

D I S T R I T O F E D E R A L

CARRETERA Y TRAMO	CONDUCTOR	PEATON O PASAJERO	VEHICULO	CAMINO	IRRUPCION DE GANADO	AGENTE NATURAL
MEXICO - CUERNAVACA T. IZQ. SAN ANDRES T. - LIM. EDOS. D.F / MOR	90.65	6.54	2.80	0.00	0.00	0.00
MEXICO - CUERNAVACA (D) T.C.(MEXICO-CUERNAVACA) - LIM. EDOS. DF/MOR	69.61	9.80	6.86	12.75	0.00	0.98
SAN GREGORIO - OAXTEPEC SAN GREGORIO - LIM. EDOS. MEX/MOR	97.30	0.00	0.00	2.70	0.00	0.00
RAMAL A JUCHITEPEC RAMAL A JUCHITEPEC	100.00	0.00	0.00	0.00	0.00	0.00

TOTAL DE CAUSANTES PRINCIPALES DEL ACCIDENTE (en porcentaje)

D I S T R I T O F E D E R A L	83.27	6.77	3.98	5.58	0.00	0.40

DATOS DEL LUGAR DEL ACCIDENTE Y CONTROL DEL TRANSITO
(2 0 0 4)

D I S T R I T O F E D E R A L

CARRETERA Y TRAMO	ALINEAMIENTO VERTICAL				ALINEAMIENTO HORIZONTAL												CONTROL DE TRANSITO EXISTENTE												
	PENDIENTE	CIMA	COLUMPIO	A NIVEL	TANGENTE	CURVA ABIERTA	CURVA CERRADA	ENTRONQUE	PUENTE O TUNEL	INTERSECCION	CALLEJON	ACCESO PRIVADO	CRUCE FFCC	ZONA PORTUARIA	TRAMO EN CONSTRUCCION	OTRO	SEÑAL INFORMATIVA	SEÑAL PREVENTIVA	SEÑAL RESTRICTIVA	SEMAFORO	AGENTE O GUARDAVIA	BARRERA O ISLETA	RAYAS LATERALES	RAYA CENTRAL	VIBRADORES	ABANDERAMIENTO	BANDEREROS	OTRO CONTROL	SIN CONTROL
MEXICO - CUERNAVACA T. IZQ. SAN ANDRES T. - LIM. EDOS. D.F / MOR	103			4	45	35	26	4	1	1							105	107	107	1		2	102	100	1				
MEXICO - CUERNAVACA (D) T.C.(MEXICO-CUERNAVACA) - LIM. EDOS. DF/MOR	99			3	48	33	19									2	101	102	102	2		6	100	99		1	2	7	
SAN GREGORIO - OAXTEPEC SAN GREGORIO - LIM. EDOS. MEX/MOR	26			11	20	13	3	3		1							32	34	34			1	24	26		1		1	
RAMAL A JUCHITEPEC RAMAL A JUCHITEPEC	5				1		4										5	5	5				4	4					

TOTAL DATOS DEL LUGAR DEL ACCIDENTE Y CONTROL DEL TRANSITO

D I S T R I T O F E D E R A L	233			18	114	81	52	7	1	2						2	243	248	248	3		9	230	229	1	2	2	8	

CIRCUNSTANCIAS QUE CONTRIBUYERON AL ACCIDENTE
(2 0 0 4)

D I S T R I T O F E D E R A L

CARRETERA Y TRAMO	DEL CONDUCTOR O PEATON														DEL VEHICULO										DEL CAMINO							AGENTE NATURAL					
	IMPRUDENCIA O INTENCION	VELOCIDAD EXCESIVA	INVADIO CARRIL CONTRARIO	REBASO INDEBIDAMENTE	NO RESPETO LA SEÑAL DE ALTO	NO RESPETO SEMAFORO	NO CEDIO EL PASO	NO GUARDO DISTANCIA	VIRO INDEBIDAMENTE	MAL ESTACIONADO	ESTADO DE EBRIEDAD	BAJO EFECTOS DE DROGA	DORMITANDO	DESLUMBRAMIENTO	LLANTAS	FRENOS	DIRECCION	SUSPENSION	LUCES	EJES	TRANSMISION	MOTOR	SOBRECUPO O SOBRECARGA	EXCESO DE DIMENSIONES	IRRUPCION DE GANADO	DESPERFECTOS	FALTA DE SEÑALES	OBJETOS EN EL CAMINO	MOJADO	RESBALOSO	OTROS	LLUVIA	NIEVE O GRANIZO	NIEBLA O HUMO	TOLVANERA	VIENTOS FUERTES	OTROS
MEXICO - CUERNAVACA T. IZQ. SAN ANDRES T. - LIM. EDOS. D.F / MOR	10	66	14				4	6	1		2		1			1		1					1														
MEXICO - CUERNAVACA (D) T.C.(MEXICO-CUERNAVACA) - LIM. EDOS. DF/MOR	11	53	1	1			1	7	2				5		1	2	1	1		2								1	11	1		1					
SAN GREGORIO - OAXTEPEC SAN GREGORIO - LIM. EDOS. MEX/MOR	3	19	8				1	2	3																				1								
RAMAL A JUCHITEPEC RAMAL A JUCHITEPEC		5																																			

TOTAL DE CIRCUNSTANCIAS QUE CONTRIBUYERON AL ACCIDENTE

D I S T R I T O F E D E R A L	24	143	23	1			6	15	6		2		6		1	3	1	2		2			1					1	12	1		1					

ACCIDENTES POR TIPO DE VEHICULO
(2 0 0 4)

D I S T R I T O F E D E R A L

CARRETERA Y TRAMO	# DE ACC.	ACCIDENTES POR TIPO DE VEHICULO																							
		A	A-A	A-B	A-C	A-B-C	B	B-B	B-C	C	C-C	A-M	A-O	A-B-O	A-C-O	A-M-O	B-M	B-O	C-M	C-O	M	M-M	M-O	O	O-O
MEXICO - CUERNAVACA T. IZQ. SAN ANDRES T. - LIM. EDOS. D.F / MOR	107	40	38		8		1			4	1	1	6				1		2		4		1		
MEXICO - CUERNAVACA (D) T.C.(MEXICO-CUERNAVACA) - LIM. EDOS. DF/MOR	102	58	17	1	7		2			13	1													3	
SAN GREGORIO - OAXTEPEC SAN GREGORIO - LIM. EDOS. MEX/MOR	37	13	14	3	1					1		1	2								2				
RAMAL A JUCHITEPEC RAMAL A JUCHITEPEC	5	5																							

TOTAL DE ACCIDENTES POR TIPO DE VEHICULO

TOTALES	251	116	69	4	16		3			18	2	2	8				1		2		6		1	3	
PORCENTAJES	100.00	46.22	27.49	1.59	6.37	0.00	1.20	0.00	0.00	7.17	0.80	0.80	3.19	0.00	0.00	0.00	0.40	0.00	0.80	0.00	2.39	0.00	0.40	1.20	0.00

TIPO DE VEHICULO

A.- AUTOMOVIL Y PICK-UP
B.- AUTOBUSES
C.- CAMION SENCILLO Y COMBINADO
M.- MOTOCICLETAS Y BICICLETAS
O.- OTROS (MAQ. AGRICOLA, DE CONST, TREN, VEH. FUGADOS DEL SITIO)

TIPO DE VEHICULOS INVOLUCRADOS

(2 0 0 4)

D I S T R I T O F E D E R A L

CARRETERA Y TRAMO	TIPO DE VEHICULOS INVOLUCRADOS																																																TOTAL DE VEH.
	A	A-A		A-B		A-C		A-B-C			B	B-B		B-C		C	C-C		A-M		A-O		A-B-O			A-C-O			A-M-O			B-M		B-O		C-M		C-O		M	M-M		M-O		O	O-O		
MEXICO - CUERNAVACA T. IZQ. SAN ANDRES T. - LIM. EDOS. D.F / MOR	40	38	43			10	10				1					4	1	1	1	1	6	6										1	1			2	2			4			1	1				174
MEXICO - CUERNAVACA (D) T.C.(MEXICO-CUERNAVACA) - LIM. EDOS. DF/MOR	58	17	19	1	1	7	7				2					13	1	1																										3			130
SAN GREGORIO - OAXTEPEC SAN GREGORIO - LIM. EDOS. MEX/MOR	13	14	20	3	3	2	1									1			1	1	3	2																	2								66
RAMAL A JUCHITEPEC RAMAL A JUCHITEPEC	5																																															5

TOTAL DE TIPO DE VEHICULOS INVOLUCRADOS

TOTALES	116	69	82	4	4	19	18				3					18	2	2	2	2	9	8										1	1			2	2			6			1	1	3			375
	116	151		8		37					3					18	4		4		17											2				4				6			2		3			375

TIPO DE VEHICULO	TOTAL DE VEHICULOS	PORCENTAJE %
A	301	80%
B	8	2%
C	42	11%
M	12	3%
O	12	3%
T	375	100%

TIPO DE VEHICULO
A.- AUTOMOVIL Y PICK-UP
B.- AUTOBUSES
C.- CAMION SENCILLO Y COMBINADO
M.- MOTOCICLETAS Y BICICLETAS
O.- OTROS (MAQ. AGRICOLA, DE CONST, TREN, VEH. FUGADOS DEL SITIO)

RESUMEN DE ACCIDENTES DE TRANSITO 2 0 0 4

RED DE CARRETERA FEDERAL LIBRE Y DE CUOTA

D I S T R I T O F E D E R A L

CLASIFICACION	LONGITUD (km)	ACCIDENTES	HERIDOS	MUERTOS	DAÑOS MATERIALES (MILLONES $)	VEH/km (MILLONES)	INDICE DE ACCIDENTES (A)
LIBRE	64.100	149	165	12	3.754	189.886	0.785
CUOTA	28.500	102	86	13	4.503	297.091	0.343
RESUMEN DEL ESTADO	92.600	251	251	25	8.257	486.978	0.515

NOTA:

(A) INDICE DE ACCIDENTES POR MILLON DE VEHICULOS - KILOMETRO