E S T A D I S T I C A

A C C I D E N T E S D E T R A N S I T O

(2 0 0 4)

J A L I S C O

INFORMACION GENERAL

JALISCO

- ***SUPERFICIE*** — ***80,836*** ***km² .***
- ***POBLACIÓN (2004)*** — ***6,322,002*** ***HABITANTES***
  - ***3,070,241*** ***HOMBRES***
  - ***3,251,761*** ***MUJERES***
- ***DENSIDAD DE POBLACIÓN (2004)*** — ***78.208*** ***HAB./km² .***
- ***VEHÍCULOS REGISTRADOS (2004)*** — ***1,027,697*** ***VEHICULOS***
- ***HABITANTES POR VEHÍCULO (2004)*** — ***6.152*** ***HAB./VEH.***
- ***INDICE DE MOTORIZACIÓN (2004)*** — ***0.163*** ***VEH./HAB.***

- ***LONGITUD Y TIPO DE SUPERFICIE DE LA RED CARRETERA (km.)***

CONCEPTO	PAVIMENTADA			REVESTIDA	TERRACERIA	TOTAL
	DOS CARRILES	CUATRO CARRILES	MAS DE CUATRO CARRILES			
Federal libre	1,910.18	97.84	7.60	-	-	2,015.62
Federal cuota	60.25	451.65	-	-	-	511.90
Estatal libre	2,934.10	89.20	-	379.30	184.90	3,587.50
Estatal cuota	14.10	-	-	-	-	14.10
Rural	-	-	-	4,681.69	-	4,681.69
Brechas	-	-	-	-	14,155.90	14,155.90
						24,966.71

- ***UTILIZACION DE LAS CARRETERAS***

RANGOS DE VOLUMEN EN TDPA	FEDERAL LIBRE AFORADA		ESTATAL LIBRE AFORADA		FEDERAL Y/O ESTATAL CUOTA AFORADA	
	LONGITUD	PORCENTAJE	LONGITUD	PORCENTAJE	LONGITUD	PORCENTAJE
1 - 2,000	136.59	6.44	458.75	41.94	-	-
2,001 - 5,000	885.79	41.73	469.35	42.91	108.01	18.74
5,001 - 10,000	642.23	30.26	146.30	13.38	468.48	81.26
10,001 - MAS	457.81	21.57	19.30	1.76	-	-
TOTAL	2,122.42	100.00	1,093.70	100.00	576.49	100.00

NOTA:

TDPA.- TRANSITO DIARIO PROMEDIO ANUAL

INDICE DE ACCIDENTES
POR MILLON DE VEHICULOS-KILOMETRO

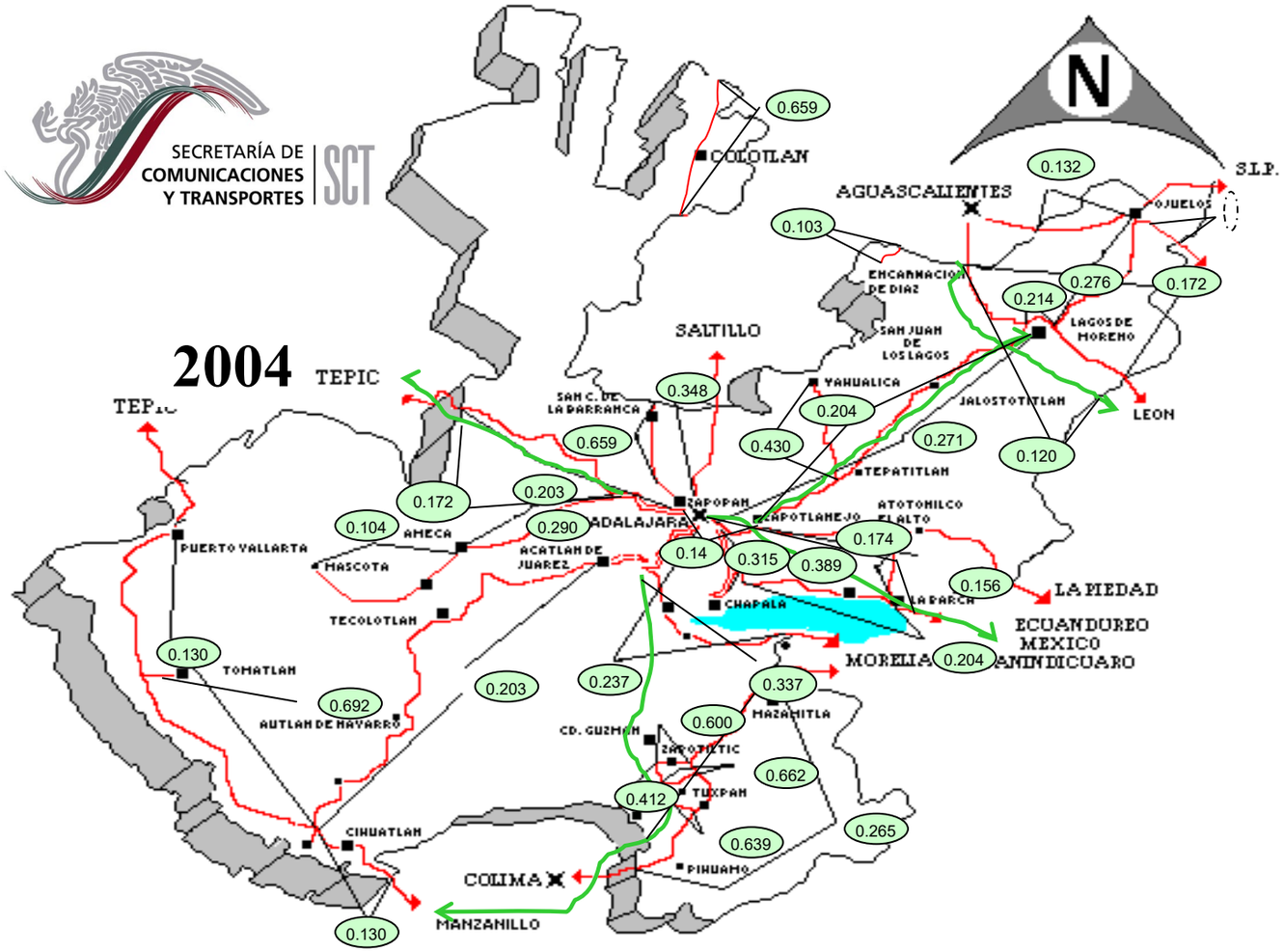

INDICE DE ACCIDENTES
EN EL ESTADO

$$\overline{I}_{\frac{A}{V-km}} = 0.230$$

ESTADO DE JALISCO

ACCIDENTES DE TRANSITO

(2 0 0 4)

J A L I S C O

CARRETERA Y TRAMO	LONGITUD	VEH-km MILLONES	# DE ACCIDENTES				SALDOS			INDICES POR 10^6 DE VEH-KM		INDICES POR 10^5 DE VEH-KM		
			TOTAL	CON MUERTOS	SOLO CON HERIDOS	EQUIVALENTES (1)	MUERTOS	HERIDOS	DAÑOS MATERIALES (MILLONES $)	ACCIDENTES	PELIGROSIDAD	ACCIDENTES MORTALES	MUERTOS	HERIDOS
GUADALAJARA - ENT. JOCOTEPEC PERIF. GUADALAJARA - ENT. STA. ROSA	21.600	288.771	91	9	49	335	11	89	2.541	0.315	1.160	0.003	0.004	0.031
LAGOS DE MORENO - GUADALAJARA LAGOS DE MORENO - ENT. DER. TONALA	170.930	675.263	183	13	105	783	28	216	6.444	0.271	1.160	0.002	0.004	0.032
GUADALAJARA - TEPIC T. DER. BASE AEREA - LIM. EDOS. JAL/NAY	114.720	491.818	100	16	38	418	24	87	4.229	0.203	0.850	0.003	0.005	0.018
IRAPUATO - GUADALAJARA LIM. EDOS. GTO/JAL. - ENT. DER. ZAPOTLANEJO	112.100	378.213	59	10	33	327	20	74	2.785	0.156	0.865	0.003	0.005	0.020
JIQUILPAN - GUADALAJARA LIM. EDOS. MICH/JAL - GUADALAJARA	105.890	418.596	99	10	56	427	13	125	2.993	0.237	1.020	0.002	0.003	0.030
SANTA ROSA - LA BARCA SANTA ROSA - LA BARCA	77.500	417.073	85	15	53	431	22	107	4.490	0.204	1.033	0.004	0.005	0.026
GUADALAJARA - ZACATECAS. PERIF. GUADALAJARA - LIM. EDOS. JAL/ZAC	69.590	129.222	45	3	25	129	3	33	1.781	0.348	0.998	0.002	0.002	0.026
AMECA - MASCOTA AMECA - MASCOTA	118.100	105.891	11	1	9	63	1	23	0.298	0.104	0.595	0.001	0.001	0.022
JIQUILPAN - COLIMA LIM. EDOS. MICH/JAL - LIM. EDOS. JAL/COL	148.600	203.420	54	8	20	190	9	41	1.613	0.265	0.934	0.004	0.004	0.020
ENT. SANTA CRUZ - MELAQUE ENT SANTA CRUZ-EC(MANZANILLO-PTO. VALLARTA)	257.400	432.907	88	8	57	390	11	118	2.492	0.203	0.901	0.002	0.003	0.027
MANZANILLO - PUERTO VALLARTA LIM EDOS COL/JAL - PUERTO VALLARTA	216.950	222.432	29	4	17	137	6	36	0.857	0.130	0.616	0.002	0.003	0.016
RAMAL ENT. PENITENCIARIA - VILLA HIDALGO LIM. EDOS. AGS/JAL - VILLA HIDALGO	12.220	9.688	1	0	1	3	0	1	0.025	0.103	0.310	0.000	0.000	0.010
RAMAL AMECA ENT. C.(GUADALAJARA - TEPIC) - AMECA	51.000	131.197	38	12	25	298	22	64	1.283	0.290	2.271	0.009	0.017	0.049

ACCIDENTES DE TRANSITO

(2 0 0 4)

J A L I S C O

CARRETERA Y TRAMO	LONGITUD	VEH-km MILLONES	# DE ACCIDENTES				SALDOS			INDICES POR 10^6 DE VEH-KM		INDICES POR 10^5 DE VEH-KM		
			TOTAL	CON MUERTOS	SOLO CON HERIDOS	EQUIVALENTES (1)	MUERTOS	HERIDOS	DAÑOS MATERIALES (MILLONES $)	ACCIDENTES	PELIGROSIDAD	ACCIDENTES MORTALES	MUERTOS	HERIDOS
LEÓN - AGUASCALIENTES LIM. EDOS.GTO/JAL - LIM. EDOS. JAL/AGS	77.430	256.431	44	4	28	196	5	61	1.893	0.172	0.764	0.002	0.002	0.024
SAN LUIS POTOSÍ - LAGOS DE MORENO LIM. EDOS. ZAC/JAL - LAGOS DE MORENO	67.250	152.309	42	3	24	178	4	56	3.493	0.276	1.169	0.002	0.003	0.037
COLIMA - CD. GUZMÁN LIM. EDOS. COL/JAL - ENT. EL ZAPOTE	50.500	89.741	37	1	15	103	1	30	1.003	0.412	1.148	0.001	0.001	0.033
ENT. EL MIRADOR - ENT. HUESCALAPA E.C.(JIQUILPAN-COLIMA)-E.C(CD. GUZMAN-COLIMA)	9.300	18.337	11	0	6	33	0	11	0.226	0.600	1.800	0.000	0.000	0.060
LIBRAMIENTO DE LAGOS DE MORENO	13.200	42.148	9	1	3	21	1	3	0.267	0.214	0.498	0.002	0.002	0.007
RAMAL CERCALISA X. CUATRO CAMINOS - ENT. C.(JIQUILPAN-COLIMA)	16.200	9.065	6	1	2	22	2	2	0.166	0.662	2.427	0.011	0.022	0.022
RAMAL SAN PEDRO X. CUATRO CAMINOS - ENT. C.(JIQUILPAN-COLIMA)	13.000	7.829	5	1	2	23	1	6	0.113	0.639	2.938	0.013	0.013	0.077
SAN MIGUEL EL ALTO - LA BARCA ATOTONILCO - LA BARCA	28.530	46.215	18	0	13	72	0	27	0.671	0.389	1.558	0.000	0.000	0.058
ENT. TESISTAN - ENT. MALPASO ENT. TESISTAN - LIM. EDOS. JAL / ZAC	110.300	53.088	35	11	15	159	12	26	0.870	0.659	2.995	0.021	0.023	0.049
ENT. TEPATITLÁN - ENT. JARALILLO E.C.(LAGOS DE M.-GUADALAJARA)-YAHUALICA	61.000	37.233	16	2	12	70	2	21	0.434	0.430	1.880	0.005	0.005	0.056
OJUELOS - AGUASCALIENTES OJUELOS - LIM. EDOS. JAL / AGS	57.200	52.958	7	1	6	31	1	9	0.361	0.132	0.585	0.002	0.002	0.017
RAMAL A TOMATLAN ENT. C(MANZANILLO-PTO. VALLARTA) - TOMATLAN	12.400	5.780	4	0	3	16	0	6	0.123	0.692	2.768	0.000	0.000	0.104
ZAPOTLANEJO - GUADALAJARA (D) ZAPOTLANEJO - GUADALAJARA	26.000	257.141	38	6	26	176	7	48	2.075	0.148	0.684	0.002	0.003	0.019

ACCIDENTES DE TRANSITO

(2 0 0 4)

J A L I S C O

CARRETERA Y TRAMO	LONGITUD	VEH-km MILLONES	# DE ACCIDENTES				SALDOS			INDICES POR 10^6 DE VEH-KM		INDICES POR 10^5 DE VEH-KM		
			TOTAL	CON MUERTOS	SOLO CON HERIDOS	EQUIVALENTES (1)	MUERTOS	HERIDOS	DAÑOS MATERIALES (MILLONES $)	ACCIDENTES	PELIGROSIDAD	ACCIDENTES MORTALES	MUERTOS	HERIDOS
ACATLÁN - EL TRAPICHE (D) ACATLÁN - LIM. DE EDOS. JAL / COL	129.000	285.020	96	22	54	540	30	132	5.061	0.337	1.895	0.008	0.011	0.046
MARAVATIO - ZAPOTLANEJO (D) LIM. DE EDOS. MICH / JAL - 474+000	77.213	206.601	36	6	22	186	9	48	2.451	0.174	0.900	0.003	0.004	0.023
ZAPOTLANEJO - LAGOS DE MORENO (D) ZAPOTLANEJO - ENT. EL DESPERDICIO	118.500	338.649	69	14	37	401	15	121	3.118	0.204	1.184	0.004	0.004	0.036
LEÓN - AGUASCALIENTES (D) LIM. EDOS. GTO / JAL - LIM. EDOS. JAL / AGS	75.500	183.538	22	3	17	126	3	43	1.464	0.120	0.687	0.002	0.002	0.023
GUADALAJARA - TEPIC (D) ENT. AMECA - LIM. EDOS. JAL / NAY	84.600	214.723	37	5	18	179	11	38	1.920	0.172	0.834	0.002	0.005	0.018

TOTAL DE ACCIDENTES DE TRANSITO

J A L I S C O	2,503.723	6,161.296	1,415	190	791	6,463	274	1,702	57.537	0.230	1.049	.003	.004	.028

NOTA:

(1) ACCIDENTES EQUIVALENTES
UN MUERTO = 6 ACCIDENTES
UN HERIDO = 2 ACCIDENTES

ACCIDENTES Y SALDOS POR MES
(2 0 0 4)

J A L I S C O

CARRETERA Y TRAMO	SALDOS	ENERO	FEBRERO	MARZO	ABRIL	MAYO	JUNIO	JULIO	AGOSTO	SEPTIEMBRE	OCTUBRE	NOVIEMBRE	DICIEMBRE
GUADALAJARA - ENT. JOCOTEPEC	# ACCIDENTES	8	13	7	3	9	6	11	2	6	10	5	11
PERIF. GUADALAJARA - ENT. STA. ROSA	# MUERTOS	4	2			1	1			2			1
	# HERIDOS	5	9	6	4	15	6	14	1	1	11	4	13
	DAÑOS MATERIALES (MILLONES $)	0.2850	0.2585	0.1185	0.0490	0.2557	0.1244	0.3910	0.0153	0.2060	0.3760	0.1560	0.3060
LAGOS DE MORENO - GUADALAJARA	# ACCIDENTES	13	14	11	13	18	19	11	17	13	15	8	31
LAGOS DE MORENO - ENT. DER. TONALA	# MUERTOS	1	2		1		3	2	14		2		3
	# HERIDOS	16	13	13	10	28	16	6	45	11	14	15	29
	DAÑOS MATERIALES (MILLONES $)	0.3780	0.3028	0.2450	0.2990	0.6800	0.5661	0.3995	0.8900	0.5935	0.4258	0.2440	1.4202
GUADALAJARA - TEPIC	# ACCIDENTES	9	8	14	8	7	5	7	12	3	9	8	10
T. DER. BASE AEREA - LIM. EDOS. JAL/NAY	# MUERTOS		1	6	2		3	1	1	1	2	6	1
	# HERIDOS	5	10	14	1	9		8	12	2	7	12	7
	DAÑOS MATERIALES (MILLONES $)	0.5245	0.1935	0.4670	0.3890	0.3050	0.2400	0.4255	0.4625	0.1350	0.4111	0.2650	0.4110
IRAPUATO - GUADALAJARA	# ACCIDENTES	3	4	5	4	8	4	2	2	3	13	5	6
LIM. EDOS. GTO/JAL. - ENT. DER. ZAPOTLANEJO	# MUERTOS	4	1		2	9	1				1	2	
	# HERIDOS	8	5	1	3	10		4	4	8	13	5	13
	DAÑOS MATERIALES (MILLONES $)	0.1210	0.1150	0.3440	0.2830	0.4940	0.3880	0.0380	0.0160	0.0990	0.5705	0.2060	0.1100
JIQUILPAN - GUADALAJARA	# ACCIDENTES	7	11	17	6	4	5	6	10	6	10	7	10
LIM. EDOS. MICH/JAL - GUADALAJARA	# MUERTOS	3	1	1		1		1	2	1		1	2
	# HERIDOS	20	10	16	7	3	11	9	11	9	12	6	11
	DAÑOS MATERIALES (MILLONES $)	0.2300	0.1700	0.3565	0.2100	0.1470	0.1390	0.1377	0.4830	0.1612	0.5345	0.1721	0.2520
SANTA ROSA - LA BARCA	# ACCIDENTES	16	8	7	5	7	12	8	5	5	3	1	8
SANTA ROSA - LA BARCA	# MUERTOS		4	1	1	1		4	2	3	1		5
	# HERIDOS	26	5	8	8	8	13	8	7	9	3	2	10
	DAÑOS MATERIALES (MILLONES $)	0.6103	0.2890	0.2305	0.2350	0.2460	0.6410	0.4410	0.1415	0.2550	0.0850	0.0300	1.2860
GUADALAJARA - ZACATECAS.	# ACCIDENTES	4	6		4	3	1	3	6	5	2	4	7
PERIF. GUADALAJARA - LIM. EDOS. JAL/ZAC	# MUERTOS	1	1			1							
	# HERIDOS	3	5		3	2	1		4	3	4	4	4
	DAÑOS MATERIALES (MILLONES $)	0.1650	0.1200	0.0000	0.1080	0.0580	0.2000	0.0610	0.3260	0.1450	0.1800	0.2450	0.1730
AMECA - MASCOTA	# ACCIDENTES	1	2	1	1	1	1	2		1			1
AMECA - MASCOTA	# MUERTOS		1										
	# HERIDOS	2	4	5	4			5		2			1
	DAÑOS MATERIALES (MILLONES $)	0.0330	0.0200	0.0150	0.0350	0.0200	0.0500	0.0820	0.0000	0.0250	0.0000	0.0000	0.0180
JIQUILPAN - COLIMA	# ACCIDENTES	8	4	7	4	3	1	1	4	5	8	4	5
LIM. EDOS. MICH/JAL - LIM. EDOS. JAL/COL	# MUERTOS	2			4				1		1	1	
	# HERIDOS	4		1	14	7		1		4		5	5
	DAÑOS MATERIALES (MILLONES $)	0.1775	0.1170	0.2060	0.0920	0.0700	0.0300	0.0350	0.2580	0.2710	0.1745	0.0930	0.0890
ENT. SANTA CRUZ - MELAQUE	# ACCIDENTES	15	4	10	12	11	5	13	4	3	2		9
ENT SANTA CRUZ-EC(MANZANILLO-PTO.	# MUERTOS	5	1		2			3					
	# HERIDOS	20	3	16	10	20	1	28	2	3	3		12
	DAÑOS MATERIALES (MILLONES $)	0.5735	0.1325	0.2350	0.3260	0.2350	0.0860	0.3895	0.1010	0.0560	0.0815	0.0000	0.2755

ACCIDENTES Y SALDOS POR MES
(2 0 0 4)

J A L I S C O

CARRETERA Y TRAMO	SALDOS	ENERO	FEBRERO	MARZO	ABRIL	MAYO	JUNIO	JULIO	AGOSTO	SEPTIEMBRE	OCTUBRE	NOVIEMBRE	DICIEMBRE
MANZANILLO - PUERTO VALLARTA LIM EDOS COL/JAL - PUERTO VALLARTA	# ACCIDENTES	3	2	3	4	5		2	1	2		4	3
	# MUERTOS		1			3						1	1
	# HERIDOS	5	5	1	4	8		3	2			4	4
	DAÑOS MATERIALES (MILLONES $)	0.0500	0.0980	0.0750	0.0750	0.1480	0.0000	0.0360	0.0150	0.0750	0.0000	0.1700	0.1150
RAMAL ENT. PENITENCIARIA - VILLA HIDALGO LIM. EDOS. AGS/JAL - VILLA HIDALGO	# ACCIDENTES			1									
	# MUERTOS												
	# HERIDOS			1									
	DAÑOS MATERIALES (MILLONES $)	0.0000	0.0000	0.0250	0.0000	0.0000	0.0000	0.0000	0.0000	0.0000	0.0000	0.0000	0.0000
RAMAL AMECA ENT. C.(GUADALAJARA - TEPIC) - AMECA	# ACCIDENTES	5	1	4	5	2	1	6	3	5	1	3	2
	# MUERTOS		1	1		1		2	2	4	5	6	
	# HERIDOS	5		5	8	3		7	8	2	5	18	3
	DAÑOS MATERIALES (MILLONES $)	0.0835	0.0900	0.0675	0.1895	0.0350	0.0530	0.2140	0.1800	0.1150	0.0750	0.1350	0.0450
LEÓN - AGUASCALIENTES LIM. EDOS.GTO/JAL - LIM. EDOS. JAL/AGS	# ACCIDENTES	2	5	1	3	5	3		6	6	4	4	5
	# MUERTOS		1		1	1	2						
	# HERIDOS	1	9	2	3	9	5		13	6	2	2	9
	DAÑOS MATERIALES (MILLONES $)	0.0530	0.2990	0.0150	0.1800	0.1107	0.2260	0.0000	0.2430	0.1590	0.1035	0.2205	0.2835
SAN LUIS POTOSÍ - LAGOS DE MORENO LIM. EDOS. ZAC/JAL - LAGOS DE MORENO	# ACCIDENTES	2	3	1	1	1	6	2	4	1	4	5	12
	# MUERTOS								1			2	1
	# HERIDOS	5	3	2	1		8		5		3	16	13
	DAÑOS MATERIALES (MILLONES $)	0.2580	0.0360	0.0450	0.0250	0.1000	0.6020	0.0700	0.5300	0.0600	0.3600	0.2190	1.1880
COLIMA - CD. GUZMÁN LIM. EDOS. COL/JAL - ENT. EL ZAPOTE	# ACCIDENTES	5	3	4	1	5	3	6	3	3		3	1
	# MUERTOS			1									
	# HERIDOS	1	1	3		5		9	6	1			4
	DAÑOS MATERIALES (MILLONES $)	0.1055	0.1080	0.0750	0.0050	0.1235	0.0832	0.1530	0.1100	0.0560	0.0000	0.0290	0.1550
ENT. EL MIRADOR - ENT. HUESCALAPA E.C.(JIQUILPAN-COLIMA)-E.C(CD. GUZMAN-	# ACCIDENTES	3	1		1				2		1	1	2
	# MUERTOS												
	# HERIDOS	6			1				1				3
	DAÑOS MATERIALES (MILLONES $)	0.0600	0.0100	0.0000	0.0340	0.0000	0.0000	0.0000	0.0440	0.0000	0.0330	0.0120	0.0330
LIBRAMIENTO DE LAGOS DE MORENO	# ACCIDENTES	1		2	1	1			1	1		1	1
	# MUERTOS												1
	# HERIDOS	1								1			1
	DAÑOS MATERIALES (MILLONES $)	0.0045	0.0000	0.0900	0.0140	0.0250	0.0000	0.0000	0.1000	0.0115	0.0000	0.0115	0.0100
RAMAL CERCALISA X. CUATRO CAMINOS - ENT. C.(JIQUILPAN-	# ACCIDENTES		1	2		1					1		1
	# MUERTOS			2									
	# HERIDOS			1									1
	DAÑOS MATERIALES (MILLONES $)	0.0000	0.0004	0.1080	0.0000	0.0240	0.0000	0.0000	0.0000	0.0000	0.0035	0.0000	0.0300

ACCIDENTES Y SALDOS POR MES
(2 0 0 4)

J A L I S C O

CARRETERA Y TRAMO	SALDOS	ENERO	FEBRERO	MARZO	ABRIL	MAYO	JUNIO	JULIO	AGOSTO	SEPTIEMBRE	OCTUBRE	NOVIEMBRE	DICIEMBRE
RAMAL SAN PEDRO X. CUATRO CAMINOS - ENT. C.(JIQUILPAN-	# ACCIDENTES				1	1			2	1			
	# MUERTOS								1				
	# HERIDOS					4				2			
	DAÑOS MATERIALES (MILLONES $)	0.0000	0.0000	0.0000	0.0400	0.0200	0.0000	0.0000	0.0320	0.0210	0.0000	0.0000	0.0000
SAN MIGUEL EL ALTO - LA BARCA ATOTONILCO - LA BARCA	# ACCIDENTES	1		1	4	3	1	1	2		3	1	1
	# MUERTOS												
	# HERIDOS	4			2	11	1	1	5		3		
	DAÑOS MATERIALES (MILLONES $)	0.0400	0.0000	0.1000	0.0830	0.0850	0.0030	0.0100	0.0920	0.0000	0.1130	0.0250	0.1200
ENT. TESISTAN - ENT. MALPASO ENT. TESISTAN - LIM. EDOS. JAL / ZAC	# ACCIDENTES	2	6	2	1	6		1	4	5	2	3	3
	# MUERTOS	2	3			2				3	1	1	
	# HERIDOS	3	6		1	1			3	3	3	6	
	DAÑOS MATERIALES (MILLONES $)	0.0400	0.2530	0.0400	0.0150	0.1350	0.0000	0.0100	0.0420	0.1120	0.0550	0.1150	0.0530
ENT. TEPATITLÁN - ENT. JARALILLO E.C.(LAGOS DE M.-GUADALAJARA)-YAHUALICA	# ACCIDENTES	1		2		1		2	1	3			6
	# MUERTOS			1									1
	# HERIDOS	2		1				1	3	3			11
	DAÑOS MATERIALES (MILLONES $)	0.0030	0.0000	0.0650	0.0000	0.0200	0.0000	0.0600	0.0350	0.0750	0.0000	0.0000	0.1755
OJUELOS - AGUASCALIENTES OJUELOS - LIM. EDOS. JAL / AGS	# ACCIDENTES		1				3			1			2
	# MUERTOS									1			
	# HERIDOS		2				4			1			2
	DAÑOS MATERIALES (MILLONES $)	0.0000	0.0350	0.0000	0.0000	0.0000	0.1105	0.0000	0.0000	0.1900	0.0000	0.0000	0.0250
RAMAL A TOMATLAN ENT. C(MANZANILLO-PTO. VALLARTA) -	# ACCIDENTES		1		2					1			
	# MUERTOS												
	# HERIDOS		1		2					3			
	DAÑOS MATERIALES (MILLONES $)	0.0000	0.0330	0.0000	0.0500	0.0000	0.0000	0.0000	0.0000	0.0400	0.0000	0.0000	0.0000
ZAPOTLANEJO - GUADALAJARA (D) ZAPOTLANEJO - GUADALAJARA	# ACCIDENTES	3	1	3	8	2	3	2	5	2	4		5
	# MUERTOS	2		1							3		1
	# HERIDOS	2	2	3	11	2	5		8		4		11
	DAÑOS MATERIALES (MILLONES $)	0.0710	0.0500	0.2400	0.2270	0.0285	0.6980	0.0275	0.0990	0.0055	0.1850	0.0000	0.4430
ACATLÁN - EL TRAPICHE (D) ACATLÁN - LIM. DE EDOS. JAL / COL	# ACCIDENTES	13	6	6	13	8	9	7	5	4	7	8	10
	# MUERTOS	7			3	2	1		4	4	1	3	5
	# HERIDOS	14		9	34	6	12	5	7	1	21	8	15
	DAÑOS MATERIALES (MILLONES $)	0.7280	0.2800	0.1856	1.2060	0.2651	0.5260	0.2980	0.1610	0.1630	0.1322	0.2890	0.8270
MARAVATIO - ZAPOTLANEJO (D) LIM. DE EDOS. MICH / JAL - 474+000	# ACCIDENTES	8	3	2	3	5	2	2	4		2	2	3
	# MUERTOS	1			3	2			3				
	# HERIDOS	5	5	6	5	6		4	6		2	1	8
	DAÑOS MATERIALES (MILLONES $)	0.5150	0.0660	0.0550	0.1100	0.3100	0.0700	0.2000	0.3300	0.0000	0.2700	0.3650	0.1600

ACCIDENTES Y SALDOS POR MES
(2 0 0 4)

J A L I S C O

CARRETERA Y TRAMO	SALDOS	ENERO	FEBRERO	MARZO	ABRIL	MAYO	JUNIO	JULIO	AGOSTO	SEPTIEMBRE	OCTUBRE	NOVIEMBRE	DICIEMBRE
ZAPOTLANEJO - LAGOS DE MORENO (D) ZAPOTLANEJO - ENT. EL DESPERDICIO	# ACCIDENTES	5	3	7	2	4	11	8	9	3	4	7	6
	# MUERTOS	1	1	5			2	1	1			1	3
	# HERIDOS	13	8	9	1	5	5	12	26	5	2	13	22
	DAÑOS MATERIALES (MILLONES $)	0.2830	0.0980	0.1780	0.0920	0.1250	0.5240	0.3800	0.3650	0.2880	0.2200	0.2865	0.2780
LEÓN - AGUASCALIENTES (D) LIM. EDOS. GTO / JAL - LIM. EDOS. JAL / AGS	# ACCIDENTES	2	1		3	3	2	1	1		7	1	1
	# MUERTOS				1				1		1		
	# HERIDOS	6	1		5	3	2	2	2		15	4	3
	DAÑOS MATERIALES (MILLONES $)	0.0650	0.0500	0.0000	0.1450	0.0860	0.0500	0.0150	0.0300	0.0000	0.9530	0.0600	0.0100
GUADALAJARA - TEPIC (D) ENT. AMECA - LIM. EDOS. JAL / NAY	# ACCIDENTES	2	1	2	5	6	2	6	3	5	1		4
	# MUERTOS			3	1	3		4					
	# HERIDOS	2		8	9	3	3	3	3	5			2
	DAÑOS MATERIALES (MILLONES $)	0.1600	0.0200	0.1400	0.1800	0.1600	0.0450	0.6150	0.2050	0.1700	0.0600	0.0000	0.1650

TOTAL DE ACCIDENTES Y SALDOS POR MES

J A L I S C O	# ACCIDENTES	142	113	122	118	130	105	110	118	93	113	85	166
	# MUERTOS	33	21	22	21	27	13	18	33	19	18	24	25
	# HERIDOS	184	107	131	151	168	93	130	184	85	127	125	217
	DAÑOS MATERIALES (MILLONES $)	5. 6173	3. 2447	3. 7216	4. 6965	4. 3115	5. 4552	4. 4887	5. 3063	3. 4877	5. 4021	3. 3486	8. 4567

ACCIDENTES POR DIA DE LA SEMANA Y CONDICIONES DE LUZ
(2 0 0 4)

J A L I S C O

CARRETERA / TRAMO	ACCIDENTES	DIA DE LA SEMANA							CONDICIONES DE LUZ			
		LUNES	MARTES	MIERCOLES	JUEVES	VIERNES	SABADO	DOMINGO	DE DIA	CREPUSCULO	DE NOCHE	ALUMBRADO PUBLICO
GUADALAJARA - ENT. JOCOTEPEC	# DE ACC.	10	4	8	12	11	20	26	43	1	47	
PERIF. GUADALAJARA - ENT. STA. ROSA	# DE ACC. MORTALES	1		2	1	1	1	3	5		4	
LAGOS DE MORENO - GUADALAJARA	# DE ACC.	27	17	28	25	22	27	37	99	3	81	
LAGOS DE MORENO - ENT. DER. TONALA	# DE ACC. MORTALES	2		2	1	1		7	7		6	
GUADALAJARA - TEPIC	# DE ACC.	20	9	16	9	11	15	20	54	6	40	
T. DER. BASE AEREA - LIM. EDOS. JAL/NAY	# DE ACC. MORTALES	3	2	4	1	2	1	3	10	2	4	
IRAPUATO - GUADALAJARA	# DE ACC.	14	6	5	5	9	11	9	30	2	27	
LIM. EDOS. GTO/JAL. - ENT. DER. ZAPOTLANEJO	# DE ACC. MORTALES	4	1	2		1		2	6		4	
JIQUILPAN - GUADALAJARA	# DE ACC.	9	9	9	12	14	17	29	56	2	41	
LIM. EDOS. MICH/JAL - GUADALAJARA	# DE ACC. MORTALES	1	2	2	1			4	8	1	1	
SANTA ROSA - LA BARCA	# DE ACC.	10	9	6	10	13	21	16	42	7	36	
SANTA ROSA - LA BARCA	# DE ACC. MORTALES			1	3	1	5	5	7		8	
GUADALAJARA - ZACATECAS.	# DE ACC.	4	4	3	5	7	7	15	25	1	19	
PERIF. GUADALAJARA - LIM. EDOS. JAL/ZAC	# DE ACC. MORTALES	1	1					1	1		2	
AMECA - MASCOTA	# DE ACC.		1	2	1	2	2	3	6	1	4	
AMECA - MASCOTA	# DE ACC. MORTALES						1		1			
JIQUILPAN - COLIMA	# DE ACC.	11	3	9	4	10	9	8	25	2	27	
LIM. EDOS. MICH/JAL - LIM. EDOS. JAL/COL	# DE ACC. MORTALES	3	1	1		1	1	1	2		6	
ENT. SANTA CRUZ - MELAQUE	# DE ACC.	16	12	10	15	6	13	16	36	3	49	
ENT SANTA CRUZ-EC(MANZANILLO-PTO. VALLARTA)	# DE ACC. MORTALES	2		1	3		1	1	5		3	
MANZANILLO - PUERTO VALLARTA	# DE ACC.	7	4	2	2	2	6	6	7	2	20	
LIM EDOS COL/JAL - PUERTO VALLARTA	# DE ACC. MORTALES					1	3				4	
RAMAL ENT. PENITENCIARIA - VILLA HIDALGO	# DE ACC.							1	1			
LIM. EDOS. AGS/JAL - VILLA HIDALGO	# DE ACC. MORTALES											
RAMAL AMECA	# DE ACC.	4	6	4	5	4	7	8	18	2	18	
ENT. C.(GUADALAJARA - TEPIC) - AMECA	# DE ACC. MORTALES	1	1	2	1		3	4	4		8	

ACCIDENTES POR DIA DE LA SEMANA Y CONDICIONES DE LUZ
(2 0 0 4)

J A L I S C O

CARRETERA / TRAMO	ACCIDENTES	DIA DE LA SEMANA							CONDICIONES DE LUZ			
		LUNES	MARTES	MIERCOLES	JUEVES	VIERNES	SABADO	DOMINGO	DE DIA	CREPUSCULO	DE NOCHE	ALUMBRADO PUBLICO
LEÓN - AGUASCALIENTES LIM. EDOS.GTO/JAL - LIM. EDOS. JAL/AGS	# DE ACC.	4	4	8	1	6	9	12	20	2	22	
	# DE ACC. MORTALES	1	1	1			1		1		3	
SAN LUIS POTOSÍ - LAGOS DE MORENO LIM. EDOS. ZAC/JAL - LAGOS DE MORENO	# DE ACC.	3	5	8	3	5	12	6	27		15	
	# DE ACC. MORTALES	1	1	1					2		1	
COLIMA - CD. GUZMÁN LIM. EDOS. COL/JAL - ENT. EL ZAPOTE	# DE ACC.	8	4	6	6	3	6	4	18		19	
	# DE ACC. MORTALES	1							1			
ENT. EL MIRADOR - ENT. HUESCALAPA E.C.(JIQUILPAN-COLIMA)-E.C(CD. GUZMAN-COLIMA)	# DE ACC.	1	1	1	1	2	4	1	5		6	
	# DE ACC. MORTALES											
LIBRAMIENTO DE LAGOS DE MORENO	# DE ACC.	1	1	1	2	1	3		1	1	7	
	# DE ACC. MORTALES						1				1	
RAMAL CERCALISA X. CUATRO CAMINOS - ENT. C.(JIQUILPAN-COLIMA)	# DE ACC.		1		1		2	2	3		3	
	# DE ACC. MORTALES						1				1	
RAMAL SAN PEDRO X. CUATRO CAMINOS - ENT. C.(JIQUILPAN-COLIMA)	# DE ACC.	1	1			2		1	3		2	
	# DE ACC. MORTALES							1			1	
SAN MIGUEL EL ALTO - LA BARCA ATOTONILCO - LA BARCA	# DE ACC.	2	1	1	3	3	3	5	9		9	
	# DE ACC. MORTALES											
ENT. TESISTAN - ENT. MALPASO ENT. TESISTAN - LIM. EDOS. JAL / ZAC	# DE ACC.	5	4	2	7	4	4	9	20	1	14	
	# DE ACC. MORTALES	2		1	3	2		3	5		6	
ENT. TEPATITLÁN - ENT. JARALILLO E.C.(LAGOS DE M.-GUADALAJARA)-YAHUALICA	# DE ACC.	2	2	3	3	2		4	10	1	5	
	# DE ACC. MORTALES			1		1			1	1		
OJUELOS - AGUASCALIENTES OJUELOS - LIM. EDOS. JAL / AGS	# DE ACC.			2		2	1	2	5		2	
	# DE ACC. MORTALES							1			1	
RAMAL A TOMATLAN ENT. C(MANZANILLO-PTO. VALLARTA) - TOMATLAN	# DE ACC.				1	1	1	1	1	1	2	
	# DE ACC. MORTALES											
ZAPOTLANEJO - GUADALAJARA (D) ZAPOTLANEJO - GUADALAJARA	# DE ACC.	8	5	3	5	3	7	7	17	1	20	
	# DE ACC. MORTALES		2	2			2		3		3	

ACCIDENTES POR DIA DE LA SEMANA Y CONDICIONES DE LUZ
(2 0 0 4)

J A L I S C O

CARRETERA / TRAMO	ACCIDENTES	DIA DE LA SEMANA							CONDICIONES DE LUZ			
		LUNES	MARTES	MIERCOLES	JUEVES	VIERNES	SABADO	DOMINGO	DE DIA	CREPUSCULO	DE NOCHE	ALUMBRADO PUBLICO
ACATLÁN - EL TRAPICHE (D) ACATLÁN - LIM. DE EDOS. JAL / COL	# DE ACC.	14	9	15	14	9	13	22	46	7	43	
	# DE ACC. MORTALES	2	2	4	2	2	4	6	8	1	13	
MARAVATIO - ZAPOTLANEJO (D) LIM. DE EDOS. MICH / JAL - 474+000	# DE ACC.	5	4	5	5	7	5	5	18	2	16	
	# DE ACC. MORTALES	1	1				2	2	3	1	2	
ZAPOTLANEJO - LAGOS DE MORENO (D) ZAPOTLANEJO - ENT. EL DESPERDICIO	# DE ACC.	10	8	7	11	8	9	16	36	1	32	
	# DE ACC. MORTALES	2	2	1		1	1	7	11		3	
LEÓN - AGUASCALIENTES (D) LIM. EDOS. GTO / JAL - LIM. EDOS. JAL / AGS	# DE ACC.	2	4	3	2	1	5	5	12		10	
	# DE ACC. MORTALES	1	2						2		1	
GUADALAJARA - TEPIC (D) ENT. AMECA - LIM. EDOS. JAL / NAY	# DE ACC.	5	1	7	5	6	6	7	26	3	8	
	# DE ACC. MORTALES	2		1		2			3	2		

TOTAL DE ACCIDENTES POR DIA DE LA SEMANA Y CONDICIONES DE LUZ

ESTADO	ACCIDENTES	DIA DE LA SEMANA							CONDICIONES DE LUZ			
		LUNES	MARTES	MIERCOLES	JUEVES	VIERNES	SABADO	DOMINGO	DE DIA	CREPUSCULO	DE NOCHE	ALUMBRADO PUBLICO
J A L I S C O	# DE ACC.	203	139	174	175	176	245	303	719	52	644	
	# DE ACC. MORTALES	31	19	29	16	16	28	51	96	8	86	

ACCIDENTES EN PERIODOS FESTIVOS

(2 0 0 4)

J A L I S C O

CARRETERA Y TRAMO	SALDOS	AÑO NUEVO 01/01/04 AL 01-01-04	5 DE FEBRERO 05/02/04 AL 05-02-04	21 DE MARZO 20/03/04 AL 21-03-04	SEMANA SANTA 07/04/04 AL 11-04-04	DIA DEL TRABAJO 01/05/04 AL 02-05-04	5 DE MAYO 05/05/04 AL 05-05-04	DIA DE LA INDEPENDENCIA 16/09/04 AL 16-09-04	DIA DE MUERTOS 30/10/04 AL 02-11-04	DIA DE LA REVOLUCION 20/11/04 AI 21-11-04	NAVIDAD 25/12/04 AL 26-12-04
GUADALAJARA - ENT. JOCOTEPEC PERIF. GUADALAJARA - ENT. STA. ROSA	# ACCIDENTES					1	1			2	2
	# MUERTOS										
	# HERIDOS					2	2			2	5
	DAÑOS MATERIALES (MILLONES $)					0.0400	0.1040			0.0800	0.0760
LAGOS DE MORENO - GUADALAJARA LAGOS DE MORENO - ENT. DER. TONALA	# ACCIDENTES				2	2	1			2	3
	# MUERTOS										
	# HERIDOS				3	6	2				
	DAÑOS MATERIALES (MILLONES $)				0.0210	0.0500	0.0020			0.0950	0.1340
GUADALAJARA - TEPIC T. DER. BASE AEREA - LIM. EDOS. JAL/NAY	# ACCIDENTES				2					1	2
	# MUERTOS										1
	# HERIDOS				1					3	
	DAÑOS MATERIALES (MILLONES $)				0.0270					0.0050	0.0480
IRAPUATO - GUADALAJARA LIM. EDOS. GTO/JAL. - ENT. DER. ZAPOTLANEJO	# ACCIDENTES			2	1		1	1		2	
	# MUERTOS										
	# HERIDOS							1		4	
	DAÑOS MATERIALES (MILLONES $)			0.0220	0.2000		0.0350	0.0350		0.1010	
JIQUILPAN - GUADALAJARA LIM. EDOS. MICH/JAL - GUADALAJARA	# ACCIDENTES			2		2				1	2
	# MUERTOS					1					
	# HERIDOS			1		1				4	1
	DAÑOS MATERIALES (MILLONES $)			0.0320		0.0530				0.0100	0.0150
SANTA ROSA - LA BARCA SANTA ROSA - LA BARCA	# ACCIDENTES					1		1			
	# MUERTOS										
	# HERIDOS					1		2			
	DAÑOS MATERIALES (MILLONES $)					0.0150		0.0430			
GUADALAJARA - ZACATECAS. PERIF. GUADALAJARA - LIM. EDOS. JAL/ZAC	# ACCIDENTES				2	1					
	# MUERTOS										
	# HERIDOS				1	1					
	DAÑOS MATERIALES (MILLONES $)				0.0620	0.0180					
AMECA - MASCOTA AMECA - MASCOTA	# ACCIDENTES										
	# MUERTOS										
	# HERIDOS										
	DAÑOS MATERIALES (MILLONES $)										
JIQUILPAN - COLIMA LIM. EDOS. MICH/JAL - LIM. EDOS. JAL/COL	# ACCIDENTES						1	1			2
	# MUERTOS										
	# HERIDOS							2			2
	DAÑOS MATERIALES (MILLONES $)						0.0200	0.0300			0.0250

ACCIDENTES EN PERIODOS FESTIVOS

(2 0 0 4)

J A L I S C O

CARRETERA Y TRAMO	SALDOS	AÑO NUEVO 01/01/04 AL 01-01-04	5 DE FEBRERO 05/02/04 AL 05-02-04	21 DE MARZO 20/03/04 AL 21-03-04	SEMANA SANTA 07/04/04 AL 11-04-04	DIA DEL TRABAJO 01/05/04 AL 02-05-04	5 DE MAYO 05/05/04 AL 05-05-04	DIA DE LA INDEPENDENCIA 16/09/04 AL 16-09-04	DIA DE MUERTOS 30/10/04 AL 02-11-04	DIA DE LA REVOLUCION 20/11/04 AI 21-11-04	NAVIDAD 25/12/04 AL 26-12-04
ENT. SANTA CRUZ - MELAQUE ENT SANTA CRUZ-EC(MANZANILLO-PTO.	# ACCIDENTES	1			4	2					1
	# MUERTOS										
	# HERIDOS	1				3					3
	DAÑOS MATERIALES (MILLONES $)	0.0180			0.0910	0.0500					0.0300
MANZANILLO - PUERTO VALLARTA LIM EDOS COL/JAL - PUERTO VALLARTA	# ACCIDENTES			1		1					
	# MUERTOS					3					
	# HERIDOS			1							
	DAÑOS MATERIALES (MILLONES $)			0.0300		0.0500					
RAMAL ENT. PENITENCIARIA - VILLA HIDALGO LIM. EDOS. AGS/JAL - VILLA HIDALGO	# ACCIDENTES			1							
	# MUERTOS										
	# HERIDOS			1							
	DAÑOS MATERIALES (MILLONES $)			0.0250							
RAMAL AMECA ENT. C.(GUADALAJARA - TEPIC) - AMECA	# ACCIDENTES			1						1	
	# MUERTOS			1						1	
	# HERIDOS			1							
	DAÑOS MATERIALES (MILLONES $)			0.0160						0.0250	
LEÓN - AGUASCALIENTES LIM. EDOS.GTO/JAL - LIM. EDOS. JAL/AGS	# ACCIDENTES						1				
	# MUERTOS										
	# HERIDOS						2				
	DAÑOS MATERIALES (MILLONES $)						0.0300				
SAN LUIS POTOSÍ - LAGOS DE MORENO LIM. EDOS. ZAC/JAL - LAGOS DE MORENO	# ACCIDENTES	1					1			1	
	# MUERTOS										
	# HERIDOS	3								7	
	DAÑOS MATERIALES (MILLONES $)	0.0080					0.1000			0.0400	
COLIMA - CD. GUZMÁN LIM. EDOS. COL/JAL - ENT. EL ZAPOTE	# ACCIDENTES					1					
	# MUERTOS										
	# HERIDOS										
	DAÑOS MATERIALES (MILLONES $)					0.0100					
ENT. EL MIRADOR - ENT. HUESCALAPA E.C.(JIQUILPAN-COLIMA)-E.C(CD. GUZMAN-	# ACCIDENTES				1						
	# MUERTOS										
	# HERIDOS				1						
	DAÑOS MATERIALES (MILLONES $)				0.0340						
LIBRAMIENTO DE LAGOS DE MORENO	# ACCIDENTES										
	# MUERTOS										
	# HERIDOS										
	DAÑOS MATERIALES (MILLONES $)										

ACCIDENTES EN PERIODOS FESTIVOS

(2 0 0 4)

J A L I S C O

CARRETERA Y TRAMO	SALDOS	AÑO NUEVO 01/01/04 AL 01-01-04	5 DE FEBRERO 05/02/04 AL 05-02-04	21 DE MARZO 20/03/04 AL 21-03-04	SEMANA SANTA 07/04/04 AL 11-04-04	DIA DEL TRABAJO 01/05/04 AL 02-05-04	5 DE MAYO 05/05/04 AL 05-05-04	DIA DE LA INDEPENDENCIA 16/09/04 AL 16-09-04	DIA DE MUERTOS 30/10/04 AL 02-11-04	DIA DE LA REVOLUCION 20/11/04 AI 21-11-04	NAVIDAD 25/12/04 AL 26-12-04
RAMAL CERCALISA X. CUATRO CAMINOS - ENT. C.(JIQUILPAN-	# ACCIDENTES										1
	# MUERTOS										
	# HERIDOS										1
	DAÑOS MATERIALES (MILLONES $)										0.0300
RAMAL SAN PEDRO X. CUATRO CAMINOS - ENT. C.(JIQUILPAN-	# ACCIDENTES							1			
	# MUERTOS										
	# HERIDOS							2			
	DAÑOS MATERIALES (MILLONES $)							0.0210			
SAN MIGUEL EL ALTO - LA BARCA ATOTONILCO - LA BARCA	# ACCIDENTES										
	# MUERTOS										
	# HERIDOS										
	DAÑOS MATERIALES (MILLONES $)										
ENT. TESISTAN - ENT. MALPASO ENT. TESISTAN - LIM. EDOS. JAL / ZAC	# ACCIDENTES					1					
	# MUERTOS										
	# HERIDOS										
	DAÑOS MATERIALES (MILLONES $)					0.0250					
ENT. TEPATITLÁN - ENT. JARALILLO E.C.(LAGOS DE M.-GUADALAJARA)-YAHUALICA	# ACCIDENTES										1
	# MUERTOS										
	# HERIDOS										2
	DAÑOS MATERIALES (MILLONES $)										0.0300
OJUELOS - AGUASCALIENTES OJUELOS - LIM. EDOS. JAL / AGS	# ACCIDENTES										
	# MUERTOS										
	# HERIDOS										
	DAÑOS MATERIALES (MILLONES $)										
RAMAL A TOMATLAN ENT. C(MANZANILLO-PTO. VALLARTA) -	# ACCIDENTES										
	# MUERTOS										
	# HERIDOS										
	DAÑOS MATERIALES (MILLONES $)										
ZAPOTLANEJO - GUADALAJARA (D) ZAPOTLANEJO - GUADALAJARA	# ACCIDENTES				4						
	# MUERTOS										
	# HERIDOS				7						
	DAÑOS MATERIALES (MILLONES $)				0.1450						
ACATLÁN - EL TRAPICHE (D) ACATLÁN - LIM. DE EDOS. JAL / COL	# ACCIDENTES				2	1	3	1		1	1
	# MUERTOS						1			1	
	# HERIDOS				1	1					5
	DAÑOS MATERIALES (MILLONES $)				0.4750	0.0100	0.0250	0.0400		0.0200	0.0450

ACCIDENTES EN PERIODOS FESTIVOS

(2 0 0 4)

J A L I S C O

CARRETERA Y TRAMO	SALDOS	AÑO NUEVO 01/01/04 AL 01-01-04	5 DE FEBRERO 05/02/04 AL 05-02-04	21 DE MARZO 20/03/04 AL 21-03-04	SEMANA SANTA 07/04/04 AL 11-04-04	DIA DEL TRABAJO 01/05/04 AL 02-05-04	5 DE MAYO 05/05/04 AL 05-05-04	DIA DE LA INDEPENDENCIA 16/09/04 AL 16-09-04	DIA DE MUERTOS 30/10/04 AL 02-11-04	DIA DE LA REVOLUCION 20/11/04 AI 21-11-04	NAVIDAD 25/12/04 AL 26-12-04
MARAVATIO - ZAPOTLANEJO (D) LIM. DE EDOS. MICH / JAL - 474+000	# ACCIDENTES				1						
	# MUERTOS				1						
	# HERIDOS										
	DAÑOS MATERIALES (MILLONES $)				0.0300						
ZAPOTLANEJO - LAGOS DE MORENO (D) ZAPOTLANEJO - ENT. EL DESPERDICIO	# ACCIDENTES			1	1	1				1	1
	# MUERTOS			1							
	# HERIDOS					3					8
	DAÑOS MATERIALES (MILLONES $)			0.0200	0.0450	0.0500				0.0250	0.1500
LEÓN - AGUASCALIENTES (D) LIM. EDOS. GTO / JAL - LIM. EDOS. JAL / AGS	# ACCIDENTES	1			1	1					
	# MUERTOS										
	# HERIDOS	4			3	2					
	DAÑOS MATERIALES (MILLONES $)	0.0250			0.0500	0.0380					
GUADALAJARA - TEPIC (D) ENT. AMECA - LIM. EDOS. JAL / NAY	# ACCIDENTES				2	1					1
	# MUERTOS										
	# HERIDOS				1						
	DAÑOS MATERIALES (MILLONES $)				0.0100	0.0200					0.0050

TOTAL DE ACCIDENTES EN PERIODOS FESTIVOS

J A L I S C O	# ACCIDENTES	3		8	23	16	9	5		12	17
	# MUERTOS			2	1	4	1			2	1
	# HERIDOS	8		4	18	20	6	7		20	27
	DAÑOS MATERIALES (MILLONES $)	.0510	.0000	.1450	1.1900	.4290	.3160	.1690	.0000	.4010	.5880

ACCIDENTES POR KILOMETRO
(2004)

CARRETERA : GUADALAJARA - ENT. JOCOTEPEC
TRAMO: PERIF. GUADALAJARA - ENT. SANTA ROSA
RUTA: MEX - 023

DEL KM: 4+140
AL KM: 25+800

SALDOS: MUERTOS	HERIDOS	DAÑOS MATERIALES ($)	CAUSAS: CONDUCTOR	PEAOS	VEHICULO	CAMINO	GANADO	ANATURAL
1		20,000	1					
	4	68,500	2		1			1
	11	126,000	4					
	8	158,700	6		1	1		
	10	311,000	8					1
	6	241,000	10		1			
1	5	161,500	2	1		1		
2	4	111,300	4					
	3	49,000	3					
2	1	30,000	2	1				
1	4	225,300	9	1				
	4	215,000	2		1			
	2	75,000	3					
3	2	105,100	3	1				
	4	54,000	2					
	4	85,000	1					
		10,000	1					
	1	65,000	2					
1	9	136,000	6					
	4	18,000	2					
	1	90000	3					1
	2	186000	1					1

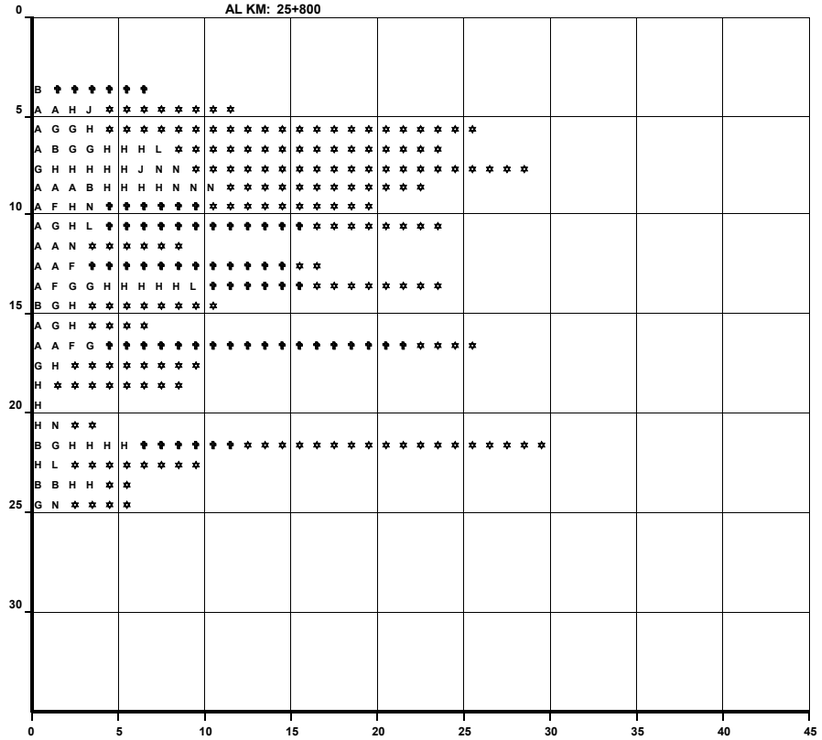

DEL KM:
AL KM:

SALDOS: MUERTOS	HERIDOS	DAÑOS MATERIALES ($)	CAUSAS: CONDUCTOR	PEAOS	VEHICULO	CAMINO	GANADO	ANATURAL

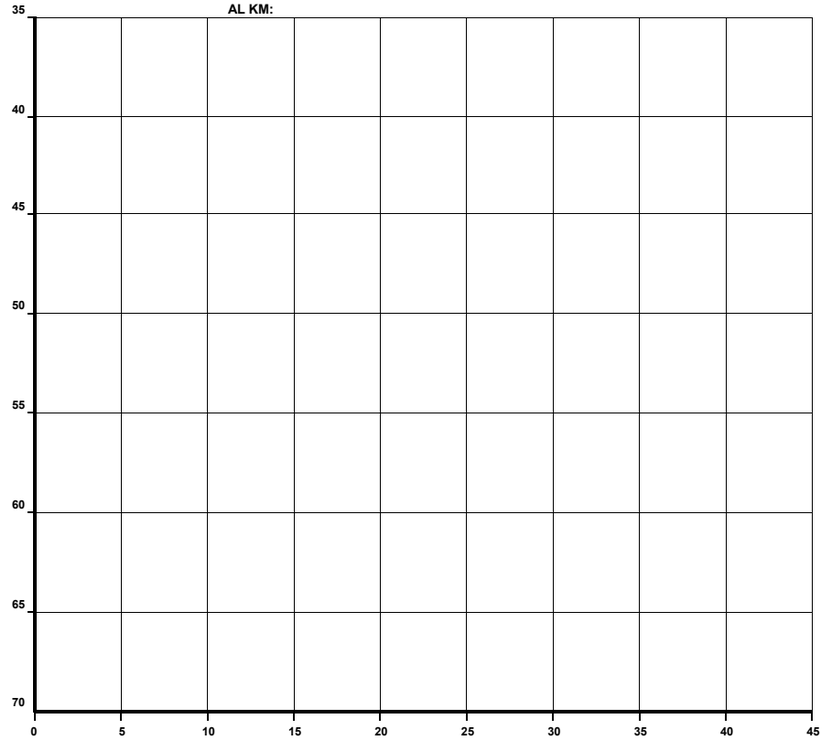

CLAVE	CLASIFICACION DEL ACCIDENTE
A	SALIDA DEL CAMINO
SIN COLISION SOBRE EL CAMINO	
B	VOLCADURA
C	CAIDA DE PASAJERO
D	INCENDIO
E	OTROS
COLISION SOBRE EL CAMINO	
F	PEATON (ATROPELLAMIENTO)

CLAVE	CLASIFICACION DEL ACCIDENTE
COLISION SOBRE EL CAMINO	
G	OTRO VEHICULO MOTOR EN TRANSITO
H	OTRO VEHICULO MOTOR POR ALCANCE
J	VEHICULO MOTOR ESTACIONADO
K	FERROCARRIL
L	BICICLETA
M	ANIMAL
N	OBJETO FIJO
O	OTROS OBJETOS

ACCIDENTES EQUIVALENTES A DAÑOS MATERIALES
✝ UN MUERTO = 6 ACCIDENTES
✲ UN HERIDO = 2 ACCIDENTES

ACCIDENTES POR KILOMETRO
(2004)

CARRETERA : LAGOS DE MORENO - GUADALAJARA
TRAMO: LAGOS DE MORENO - ENT. DER. TONALA
RUTA: MEX - 080

DEL KM: 0+000
AL KM: 35+000

KILOMETRO	MUERTOS	HERIDOS	DAÑOS MATERIALES ($)	CONDUCTOR	PEAOS	VEHICULO	CAMINO	GANADO	ANTURAL
0		2	10,000	1					
1									
2			8,000	1					
3									
4			12,000				1		
5		3	20,000			1			
6		1	19,000				1		
7									
8									
9		1	58,000	2					
10			15,000	1					
11									
12									
13									
14									
15									
16			30,000						1
17									
18									
19									
20									
21		2	7,000	1					
22									
23									
24									
25	3	4	130,000			1			
26									
27									
28		1	17,000	1		1			
29									
30			120,000	1					
31									
32									
33									
34									
35									

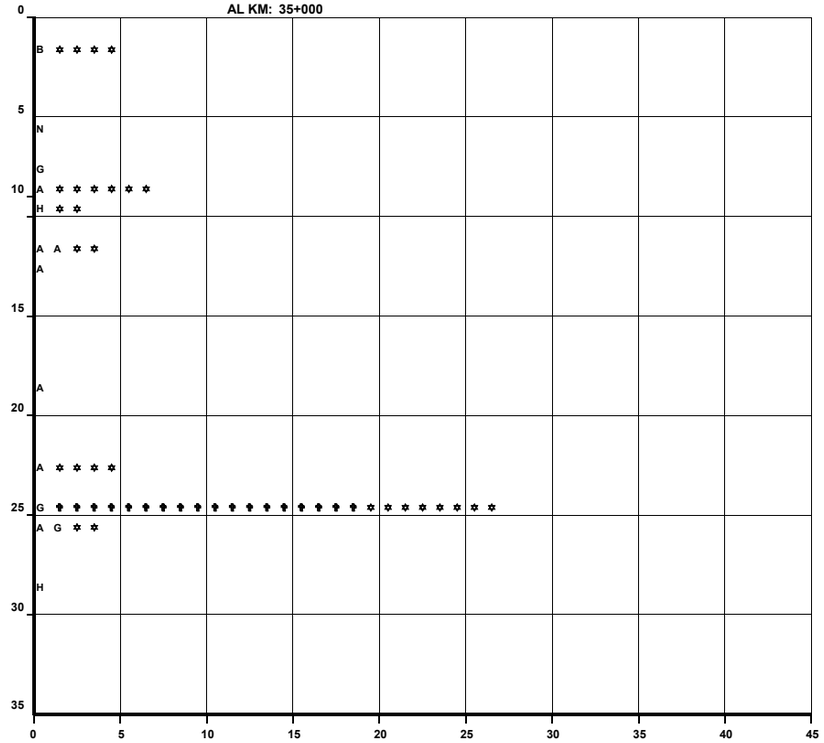

NUMERO Y CLASIFICACION DE ACCIDENTES

DEL KM: 35+000
AL KM: 70+000

KILOMETRO	MUERTOS	HERIDOS	DAÑOS MATERIALES ($)	CONDUCTOR	PEAOS	VEHICULO	CAMINO	GANADO	ANTURAL
35									
36									
37			17,000	1					
38									
39									
40		4	92,750	2					2
41									
42									
43									
44									
45	1	4	98,000	4					
46		3	71,000	4	1				
47			25,000	1					
48									
49			20,000	1					
50			17,000	1					
51	1	3	176,000	4					
52		2	175,000	2					
53		3	61,000	3					
54									
55			20,000	1					
56									
57		3	30,000						1
58		5	70,000	1					
59			100,000	1					
60		1	55,000	2					
61									
62		2	75,000	2					
63									
64			30,000				1		
65		1	40,000	1					
66									
67									
68									
69									
70			110,000	1					

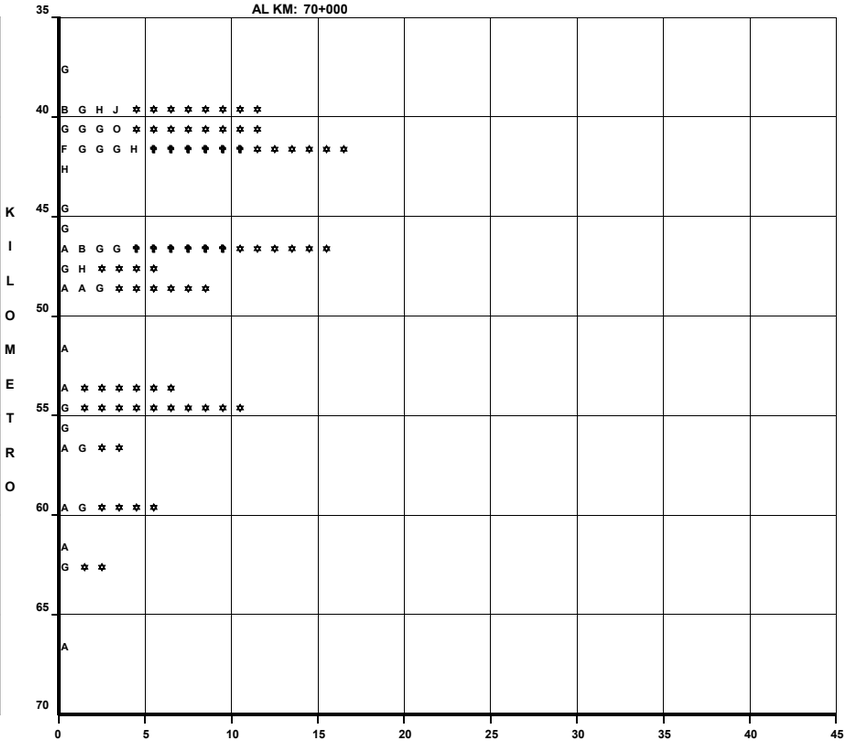

NUMERO Y CLASIFICACION DE ACCIDENTES

CLAVE	CLASIFICACION DEL ACCIDENTE
A	SALIDA DEL CAMINO
SIN COLISION SOBRE EL CAMINO	
B	VOLCADURA
C	CAIDA DE PASAJERO
D	INCENDIO
E	OTROS
COLISION SOBRE EL CAMINO	
F	PEATON (ATROPELLAMIENTO)

CLAVE	CLASIFICACION DEL ACCIDENTE
COLISION SOBRE EL CAMINO	
G	OTRO VEHICULO MOTOR EN TRANSITO
H	OTRO VEHICULO MOTOR POR ALCANCE
J	VEHICULO MOTOR ESTACIONADO
K	FERROCARRIL
L	BICICLETA
M	ANIMAL
N	OBJETO FIJO
O	OTROS OBJETOS

ACCIDENTES EQUIVALENTES A DAÑOS MATERIALES
✝ UN MUERTO = 6 ACCIDENTES
✡ UN HERIDO = 2 ACCIDENTES

ACCIDENTES POR KILOMETRO
(2004)

CARRETERA : LAGOS DE MORENO - GUADALAJARA
TRAMO: LAGOS DE MORENO - ENT. DER. TONALA
RUTA: MEX - 080

DEL KM: 70+000
AL KM: 105+000

KILOMETRO	MUERTOS	HERIDOS	DAÑOS MATERIALES ($)	CONDUCTOR	PEAO	VEHICULO	CAMINO	GANADO	ANATURAL
70–75	1	2	85,000	1					
			20,000	1					
			40,000	1					
		5	105,000	1		1			
75–80			10,000	1					
80–85		1	103,000	2		1			
85–90		1	20,000	1					
		5	55,000	1			1		
		1	50,000	2				1	
90–95			18,200						1
		3	50,000	1					
		1	35,000	1					
95–100		1	20,000	1					
	11	25	270,000	1					
	3	9	240,000	3					
		8	202,000	2					
100–105		1	20,000						1
		1	20,100	1					
			120,000						1

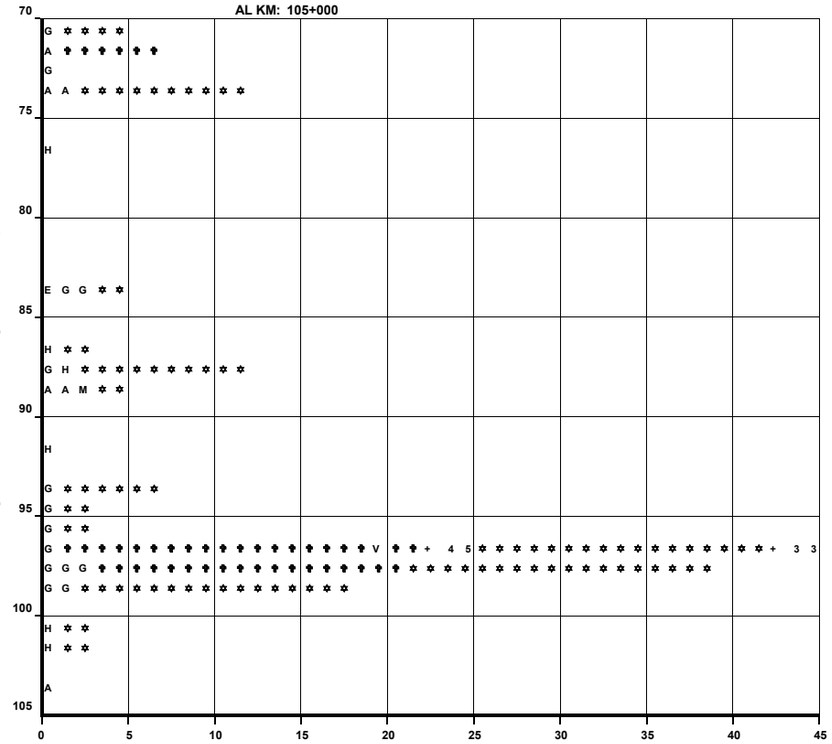

DEL KM: 105+000
AL KM: 140+000

KILOMETRO	MUERTOS	HERIDOS	DAÑOS MATERIALES ($)	CONDUCTOR	PEAO	VEHICULO	CAMINO	GANADO	ANATURAL
105–110		1	27,000	1					
			6,250	1					
	1	5	175,000	3					
		3	103,000	1		1			
	2	3	43,000	2					
110–115			15,000	1					
		3	120,000	2					
		1	51,000	3					
115–120									
120–125		5	210,000	3					
		2	20,000	1					
			10,000	1					
125–130			100,000	1					
		1	55,000						1
			7,000	1					
130–135		1	15,000	1					
		3	40,000	2					
		2	35,000	1					
			40,000	1					
135–140		1	10,500	1					

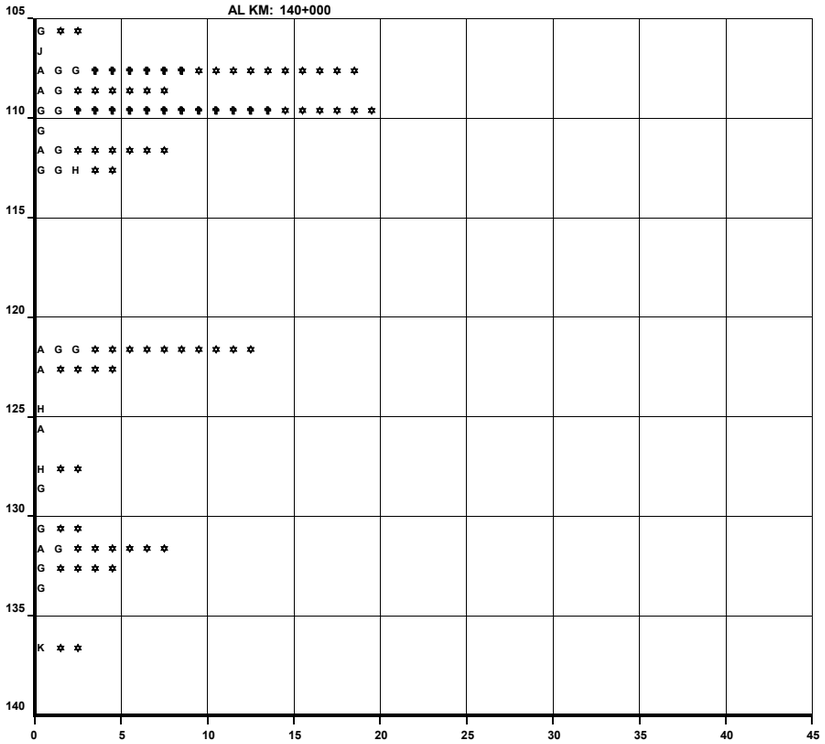

CLAVE	CLASIFICACION DEL ACCIDENTE	CLAVE	CLASIFICACION DEL ACCIDENTE
A	SALIDA DEL CAMINO	COLISION SOBRE EL CAMINO	
		G	OTRO VEHICULO MOTOR EN TRANSITO
SIN COLISION SOBRE EL CAMINO		**H**	OTRO VEHICULO MOTOR POR ALCANCE
B	VOLCADURA	**J**	VEHICULO MOTOR ESTACIONADO
C	CAIDA DE PASAJERO	**K**	FERROCARRIL
D	INCENDIO	**L**	BICICLETA
E	OTROS	**M**	ANIMAL
COLISION SOBRE EL CAMINO		**N**	OBJETO FIJO
F	PEATON (ATROPELLAMIENTO)	**O**	OTROS OBJETOS

ACCIDENTES EQUIVALENTES A DAÑOS MATERIALES
✝ UN MUERTO = 6 ACCIDENTES
✲ UN HERIDO = 2 ACCIDENTES

ACCIDENTES POR KILOMETRO
(2004)

CARRETERA : LAGOS DE MORENO - GUADALAJARA
TRAMO: LAGOS DE MORENO - ENT. DER. TONALA
RUTA: MEX - 080

DEL KM: 140+000
AL KM: 175+000

KILOMETRO	MUERTOS	HERIDOS	DAÑOS MATERIALES ($)	CONDUCTOR	PEAO	PAS	VEHICULO	CAMINO	GANADO	ANATURAL
140-145		4	85,000	2						
		4	70,000	2						
145-150		1	75,000	3						
			40,000	1						
150-155		2	20,000	1						
		1	40,000			1				
	1	4	44,000	3						
	2		60,000	1						
155-160		2	51,000	2						
			48,000	2						
160-165			80,000	1						
		5	60,000	2						
			15,000	1						
165-170	1	4	65,000	2						
		3	22,000	2						
			25,000	1						
			60,000	1						
170-175		1	35,000	1						
		4	30,000	1						
		1	25,000	1						
		2	318,000	3				1		
		7	109,700	4				1		

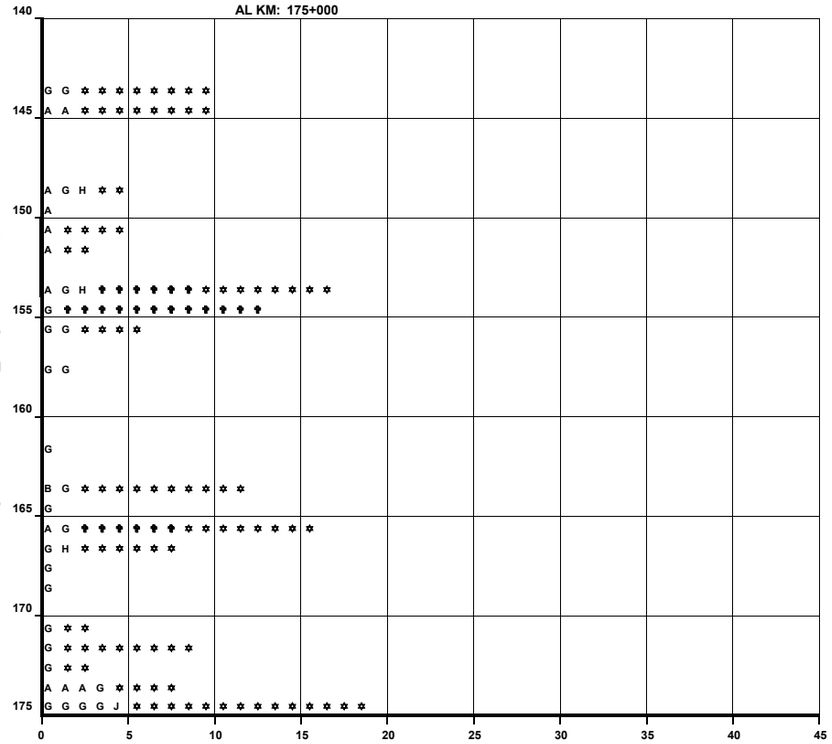

DEL KM: 175+000
AL KM: 186+000

KILOMETRO	MUERTOS	HERIDOS	DAÑOS MATERIALES ($)	CONDUCTOR	PEAO	PAS	VEHICULO	CAMINO	GANADO	ANATURAL
175-180		1	22,000	1						
		2	50,000	1						
		5	91,000	5						
	1	3	79,000	2						1
		5	124,000	5						1
180-185		8	136,500	4			1			
		1	53,500	3						
		4	146,000	5						
		1	53,300	5						
		1	16,000	1						

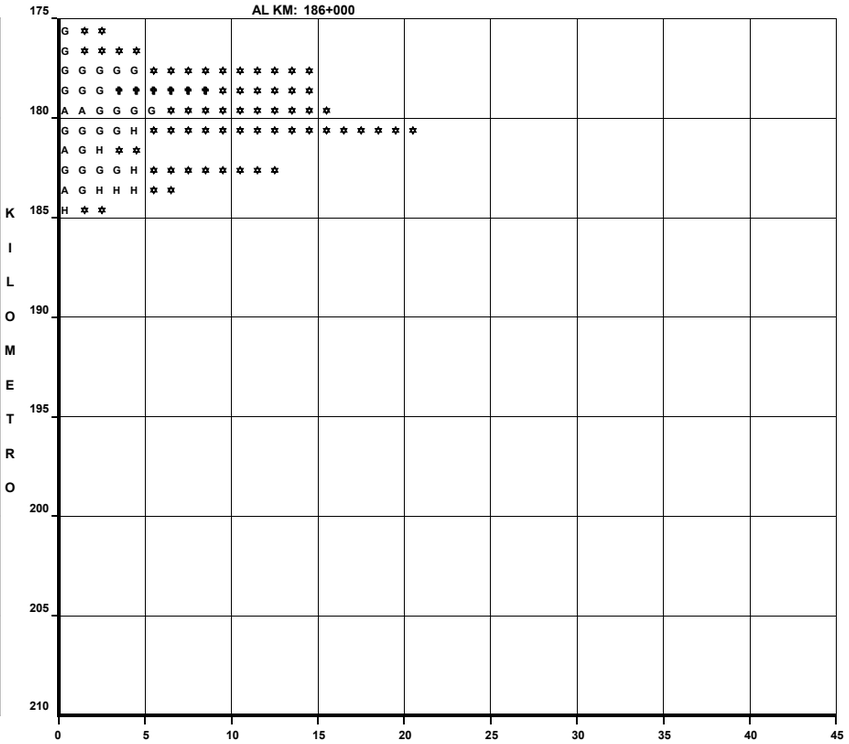

CLAVE	CLASIFICACION DEL ACCIDENTE
A	SALIDA DEL CAMINO
SIN COLISION SOBRE EL CAMINO	
B	VOLCADURA
C	CAIDA DE PASAJERO
D	INCENDIO
E	OTROS
COLISION SOBRE EL CAMINO	
F	PEATON (ATROPELLAMIENTO)

CLAVE	CLASIFICACION DEL ACCIDENTE
COLISION SOBRE EL CAMINO	
G	OTRO VEHICULO MOTOR EN TRANSITO
H	OTRO VEHICULO MOTOR POR ALCANCE
J	VEHICULO MOTOR ESTACIONADO
K	FERROCARRIL
L	BICICLETA
M	ANIMAL
N	OBJETO FIJO
O	OTROS OBJETOS

ACCIDENTES EQUIVALENTES A DAÑOS MATERIALES
✝ UN MUERTO = 6 ACCIDENTES
✲ UN HERIDO = 2 ACCIDENTES

ACCIDENTES POR KILOMETRO
(2004)

CARRETERA : GUADALAJARA - TEPIC
TRAMO: ENT. DER. BASE AEREA No. 2 - LIM. EDOS. JAL / NAY
RUTA: MEX - 015

DEL KM: 8+300
AL KM: 35+000

KILOMETRO	MUERTOS	HERIDOS	DAÑOS MATERIALES ($)	CONDUCTOR	PEAO	PAS	VEHICULO	CAMINO	GANADO	ANTURAL
0–5										
5–10			115,500	2						
			60,000	1						
			12,000	1						
10–15			50,000	1						
		2	10,000				1			
	1	11	233,000	5	1			1		
		8	50,000	3						
15–20			35,000					1		
		8	85,000	2						
		1	112,000	2						1
		4	75,000	2			1			
	1	7	78,000	2	1					
20–25		4	25,000							2
			50,000	1						
25–30	1	4	234,000	5						2
			14,000	1						
			50,000	1						
30–35			99,100	1						1
	2		50,000							1

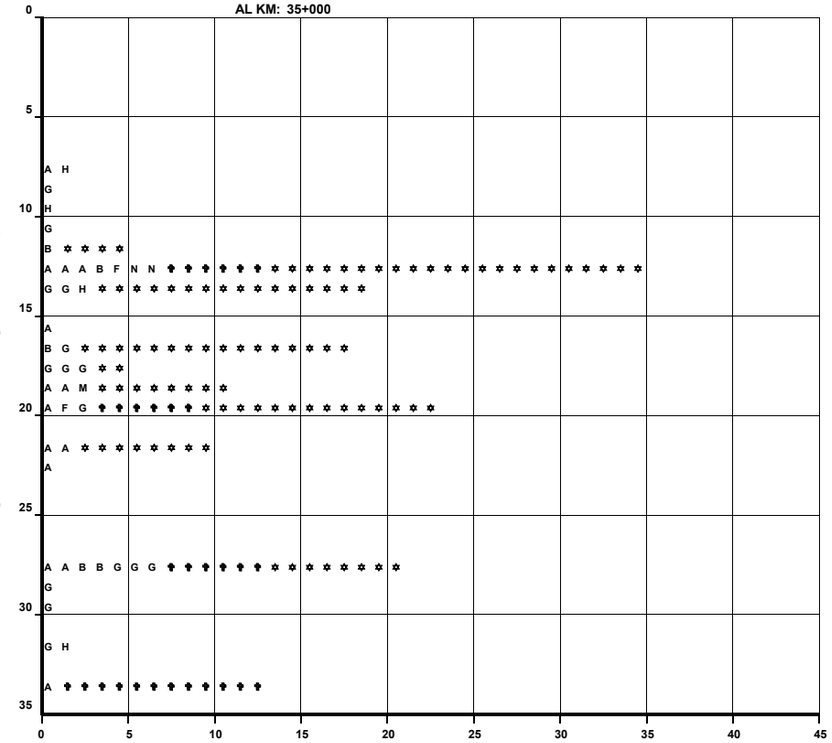

NUMERO Y CLASIFICACION DE ACCIDENTES

DEL KM: 35+000
AL KM: 70+000

KILOMETRO	MUERTOS	HERIDOS	DAÑOS MATERIALES ($)	CONDUCTOR	PEAO	PAS	VEHICULO	CAMINO	GANADO	ANTURAL
35–40	1	1	77,000	3						
			15,000	1						
40–45		1	66000	2						
			200,000	2			1			
			12,000	1						
45–50	1	2	120,000	1						
50–55			40,000	1						
		3	25,500	1			1			
			45,000	1						
55–60		2	33,000	2						
	1	5	67,000	2						
60–65		1	20,000			1				
	1		238,000	1						1
		1	65,000	1						
65–70	4	6	65,000	1						

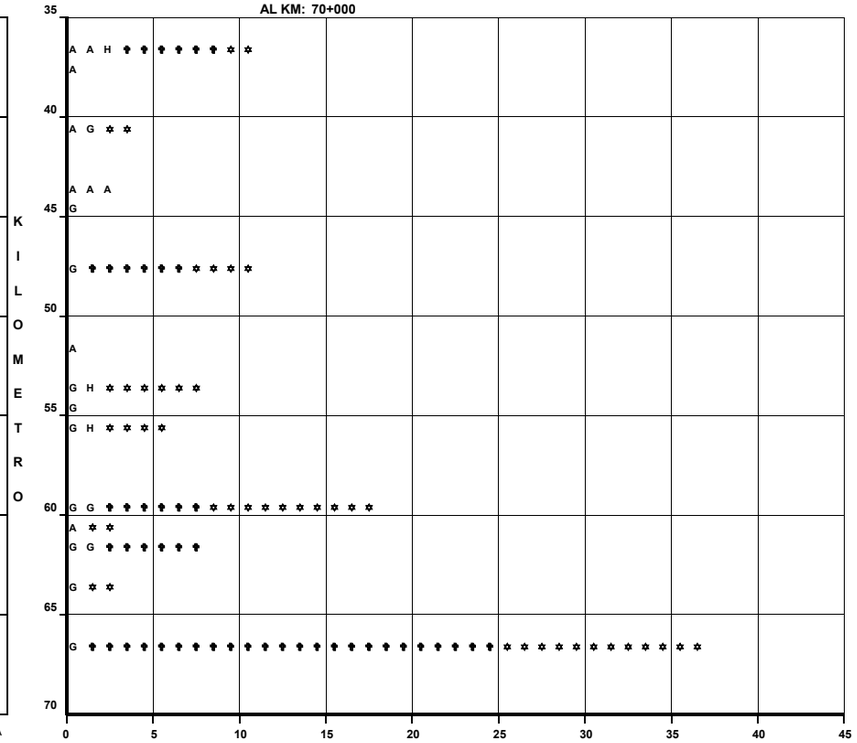

NUMERO Y CLASIFICACION DE ACCIDENTES

CLAVE	CLASIFICACION DEL ACCIDENTE	CLAVE	CLASIFICACION DEL ACCIDENTE
A	SALIDA DEL CAMINO	COLISION SOBRE EL CAMINO	
		G	OTRO VEHICULO MOTOR EN TRANSITO
SIN COLISION SOBRE EL CAMINO		**H**	OTRO VEHICULO MOTOR POR ALCANCE
B	VOLCADURA	**J**	VEHICULO MOTOR ESTACIONADO
C	CAIDA DE PASAJERO	**K**	FERROCARRIL
D	INCENDIO	**L**	BICICLETA
E	OTROS	**M**	ANIMAL
COLISION SOBRE EL CAMINO		**N**	OBJETO FIJO
F	PEATON (ATROPELLAMIENTO)	**O**	OTROS OBJETOS

ACCIDENTES EQUIVALENTES A DAÑOS MATERIALES
✝ UN MUERTO = 6 ACCIDENTES
✲ UN HERIDO = 2 ACCIDENTES

ACCIDENTES POR KILOMETRO
(2004)

CARRETERA : GUADALAJARA - TEPIC
TRAMO: ENT. DER. BASE AEREA No. 2 - LIM. EDOS. JAL / NAY
RUTA: MEX - 015

DEL KM: 70+000
AL KM: 105+000

SALDOS			CAUSAS						KILOMETRO
MUERTOS	HERIDOS	DAÑOS MATERIALES ($)	CONDUCTOR	PEAO	VEHICULO	CAMINO	GANADO	ANATURAL	
		45,000	1						70
	3	60,000	1						H, G ✲ ✲ ✲ ✲ ✲ ✲
									75
1		25,000	1						A ✝ ✝ ✝ ✝ ✝ ✝
5	2	60,000	1						G ✝ ✲ ✲ ✲ ✲
									80
									85
1	1	19,000	1						H ✝ ✝ ✝ ✝ ✝ ✝ ✲ ✲
									90
1		25,000	1						B ✝ ✝ ✝ ✝ ✝ ✝
		300,000	2			1			A A A
		135,000	1		1				A A
		40,000	1		1				A A
		22,000			1				G
									100
2	1	130,000	2						A A ✝ ✝ ✝ ✝ ✝ ✝ ✝ ✝ ✝ ✝ ✝ ✲ ✲
									105

0 5 10 15 20 25 30 35 40 45

NUMERO Y CLASIFICACION DE ACCIDENTES

DEL KM: 105+000
AL KM: 123+060

SALDOS			CAUSAS						KILOMETRO
MUERTOS	HERIDOS	DAÑOS MATERIALES ($)	CONDUCTOR	PEAO	VEHICULO	CAMINO	GANADO	ANATURAL	
		70,000						1	105
1	4	120,000	3					1	A, A A A A ✝ ✝ ✝ ✝ ✝ ✲ ✲ ✲ ✲ ✲ ✲ ✲ ✲ ✲
	1	15,000	1						A ✲ ✲
		50,000						1	B
	2	410,000	1		1			1	110 A A A ✲ ✲ ✲ ✲ ✲
	2	13,000	1					1	A A ✲ ✲ ✲ ✲ ✲
									115
		20,000						1	G
		34,000						1	G
									120
		30,000			1				B
		80,000	2						A A
									125
									130
									135
									140

0 5 10 15 20 25 30 35 40 45

NUMERO Y CLASIFICACION DE ACCIDENTES

CLAVE	CLASIFICACION DEL ACCIDENTE	CLAVE	CLASIFICACION DEL ACCIDENTE
		COLISION SOBRE EL CAMINO	
A	SALIDA DEL CAMINO	G	OTRO VEHICULO MOTOR EN TRANSITO
SIN COLISION SOBRE EL CAMINO		H	OTRO VEHICULO MOTOR POR ALCANCE
B	VOLCADURA	J	VEHICULO MOTOR ESTACIONADO
C	CAIDA DE PASAJERO	K	FERROCARRIL
D	INCENDIO	L	BICICLETA
E	OTROS	M	ANIMAL
COLISION SOBRE EL CAMINO		N	OBJETO FIJO
F	PEATON (ATROPELLAMIENTO)	O	OTROS OBJETOS

ACCIDENTES EQUIVALENTES A DAÑOS MATERIALES
✝ UN MUERTO = 6 ACCIDENTES
✲ UN HERIDO = 2 ACCIDENTES

ACCIDENTES POR KILOMETRO
(2004)

CARRETERA : IRAPUATO - GUADALAJARA
TRAMO: LIM. EDOS GTO/JAL - ENT. DER. ZAPOTLANEJO.
RUTA: MEX - 090

DEL KM: 97+100
AL KM: 105+000

KILOMETRO	SALDOS: MUERTOS	SALDOS: HERIDOS	SALDOS: DAÑOS MATERIALES ($)	CAUSAS: CONDUCTOR	CAUSAS: PEATON	CAUSAS: VEHICULO	CAUSAS: CAMINO	CAUSAS: GANADO	CAUSAS: NATURAL
97+100 a 105+000									
105+000 a 140+000									
97+100 a 105+000			200,000			1			
105+000 a 140+000									
97+100 a 105+000		1	35,000	1					
105+000 a 140+000		3	98,000	1					
97+100 a 105+000		3	36,000	2					

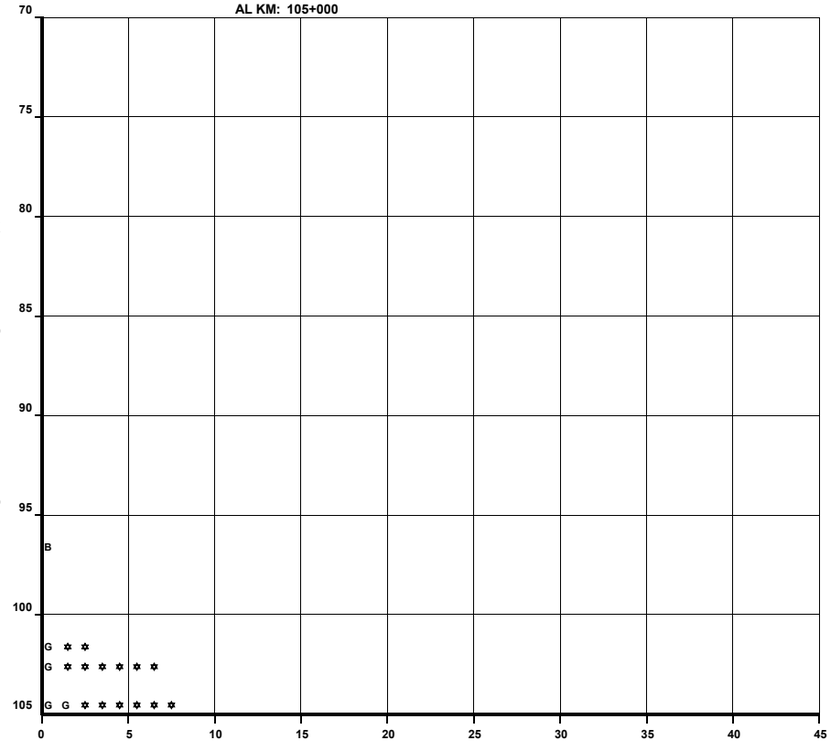

DEL KM: 105+000
AL KM: 140+000

KILOMETRO	SALDOS: MUERTOS	SALDOS: HERIDOS	SALDOS: DAÑOS MATERIALES ($)	CAUSAS: CONDUCTOR	CAUSAS: PEATON	CAUSAS: VEHICULO	CAUSAS: CAMINO	CAUSAS: GANADO	CAUSAS: NATURAL
105+000 a 140+000		1	15,000	1					
105+000 a 140+000		10	31,000	3					
105+000 a 140+000			200,000	1					
105+000 a 140+000	2	1	33,000	1					
105+000 a 140+000			200,000	1					
105+000 a 140+000		3	35,000	1					
105+000 a 140+000		2	3,000	1					

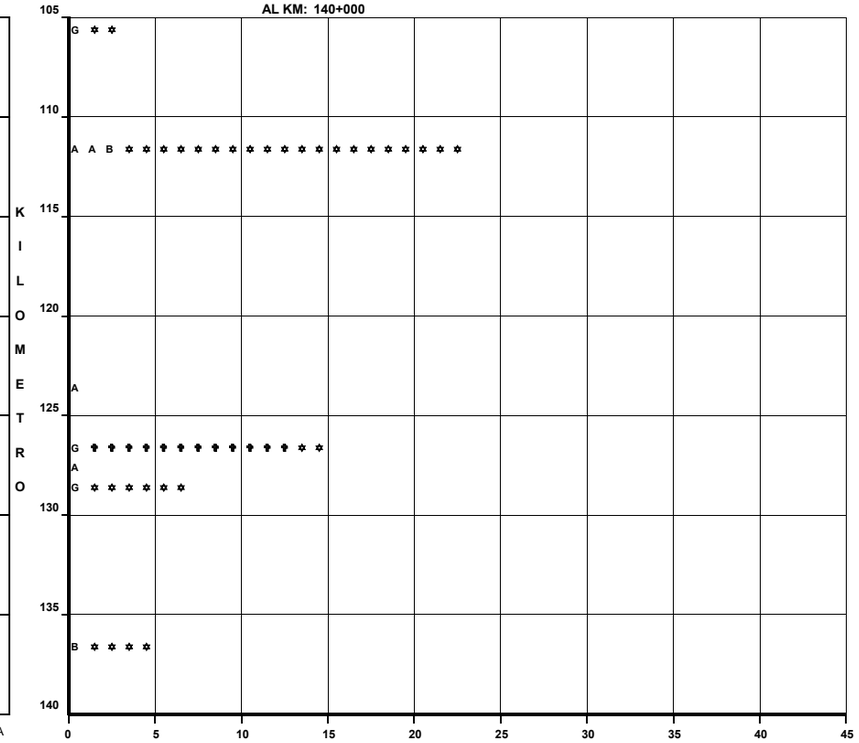

CLAVE	CLASIFICACION DEL ACCIDENTE
A	SALIDA DEL CAMINO
SIN COLISION SOBRE EL CAMINO	
B	VOLCADURA
C	CAIDA DE PASAJERO
D	INCENDIO
E	OTROS
COLISION SOBRE EL CAMINO	
F	PEATON (ATROPELLAMIENTO)

CLAVE	CLASIFICACION DEL ACCIDENTE
COLISION SOBRE EL CAMINO	
G	OTRO VEHICULO MOTOR EN TRANSITO
H	OTRO VEHICULO MOTOR POR ALCANCE
J	VEHICULO MOTOR ESTACIONADO
K	FERROCARRIL
L	BICICLETA
M	ANIMAL
N	OBJETO FIJO
O	OTROS OBJETOS

ACCIDENTES EQUIVALENTES A DAÑOS MATERIALES
✝ UN MUERTO = 6 ACCIDENTES
✲ UN HERIDO = 2 ACCIDENTES

ACCIDENTES POR KILOMETRO
(2004)

CARRETERA : IRAPUATO - GUADALAJARA
TRAMO: LIM. EDOS GTO/JAL - ENT. DER. ZAPOTLANEJO.
RUTA: MEX - 090

DEL KM: 140+000
AL KM: 175+000

KILOMETRO	MUERTOS	HERIDOS	DAÑOS MATERIALES ($)	CONDUCTOR	PEAO	PAS	VEHICULO	CAMINO	GANADO	ANATURAL
140-145			10,000	1						
			30,000							1
		1	250,000	1						
	1		50,000	1			1			
145-150										
		2	25,000	1						
150-155		1	3,000						1	
155-160										
160-165										
			17,000							1
			20,000						1	
165-170	1	4	106,000	2						
	1	3	23,000	1	1					
			30,500	1						
		1	80,000	2						
170-175	1	2	20,000				1			

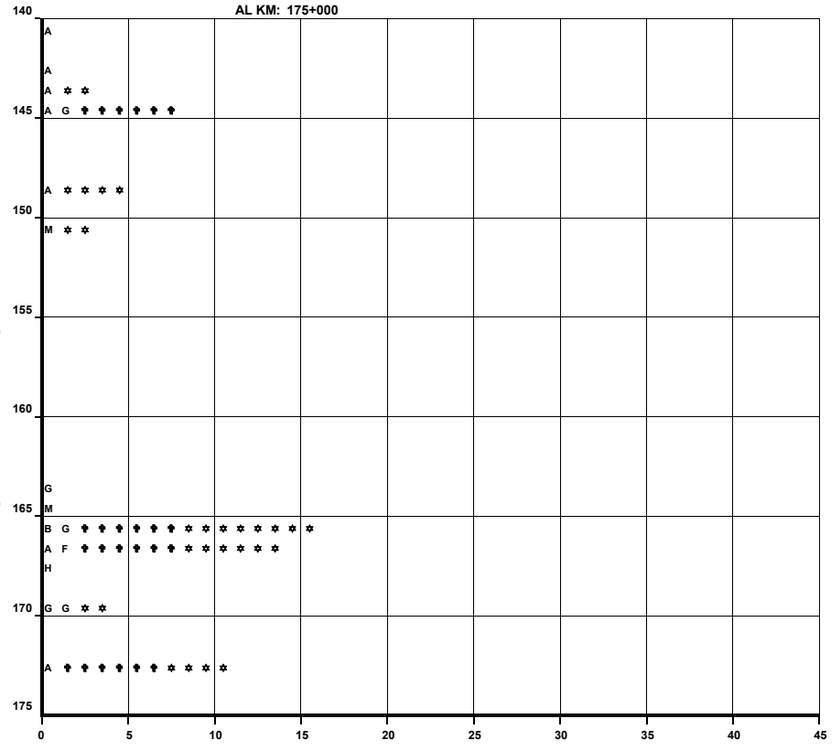

NUMERO Y CLASIFICACION DE ACCIDENTES

DEL KM: 175+000
AL KM: 210+000

KILOMETRO	MUERTOS	HERIDOS	DAÑOS MATERIALES ($)	CONDUCTOR	PEAO	PAS	VEHICULO	CAMINO	GANADO	ANATURAL
175-180		2	20,000	1						
			60,000	2						
180-185			300,000	1						
		7	25,000	1						
185-190										
190-195			6,000	1						
	1	1	35,000	1			1			
195-200		4	152,000	1				1		
		2	160,000	2						
		2	38,000					1		
200-205		3	45,000	1						
205-210		4	10,000	1						
	3	2	45,000					1		
			10,000	1						
	2	3	50,000	1						

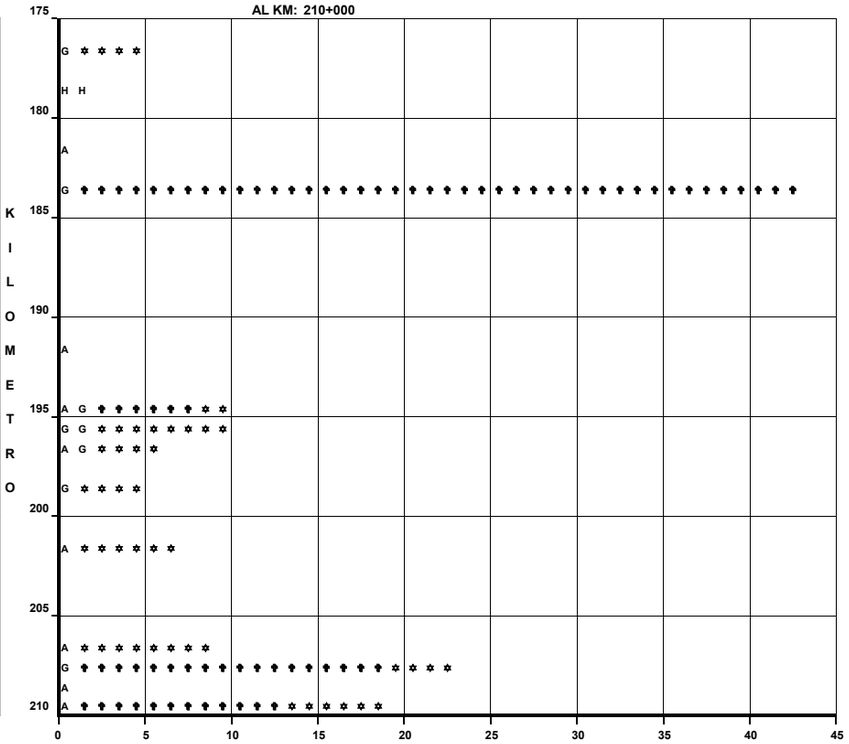

NUMERO Y CLASIFICACION DE ACCIDENTES

CLAVE	CLASIFICACION DEL ACCIDENTE	CLAVE	CLASIFICACION DEL ACCIDENTE
		COLISION SOBRE EL CAMINO	
A	SALIDA DEL CAMINO	G	OTRO VEHICULO MOTOR EN TRANSITO
SIN COLISION SOBRE EL CAMINO		H	OTRO VEHICULO MOTOR POR ALCANCE
B	VOLCADURA	J	VEHICULO MOTOR ESTACIONADO
C	CAIDA DE PASAJERO	K	FERROCARRIL
D	INCENDIO	L	BICICLETA
E	OTROS	M	ANIMAL
COLISION SOBRE EL CAMINO		N	OBJETO FIJO
F	PEATON (ATROPELLAMIENTO)	O	OTROS OBJETOS

ACCIDENTES EQUIVALENTES A DAÑOS MATERIALES
✝ UN MUERTO = 6 ACCIDENTES
✲ UN HERIDO = 2 ACCIDENTES

ACCIDENTES POR KILOMETRO
(2004)

CARRETERA : IRAPUATO - GUADALAJARA
TRAMO: LIM. EDOS GTO/JAL - ENT. DER. ZAPOTLANEJO.
RUTA: MEX - 090

DEL KM: 210+000
AL KM: 215+800

SALDOS	MUERTOS	HERIDOS	DAÑOS MATERIALES ($)	CAUSAS	CONDUCTOR	PEATON	VEHICULO	CAMINO	GANADO	ANATURAL
		3	12,000		1					
		7	110,000		4		1			
			90,000				1			
	1	3	66,000		2		1			

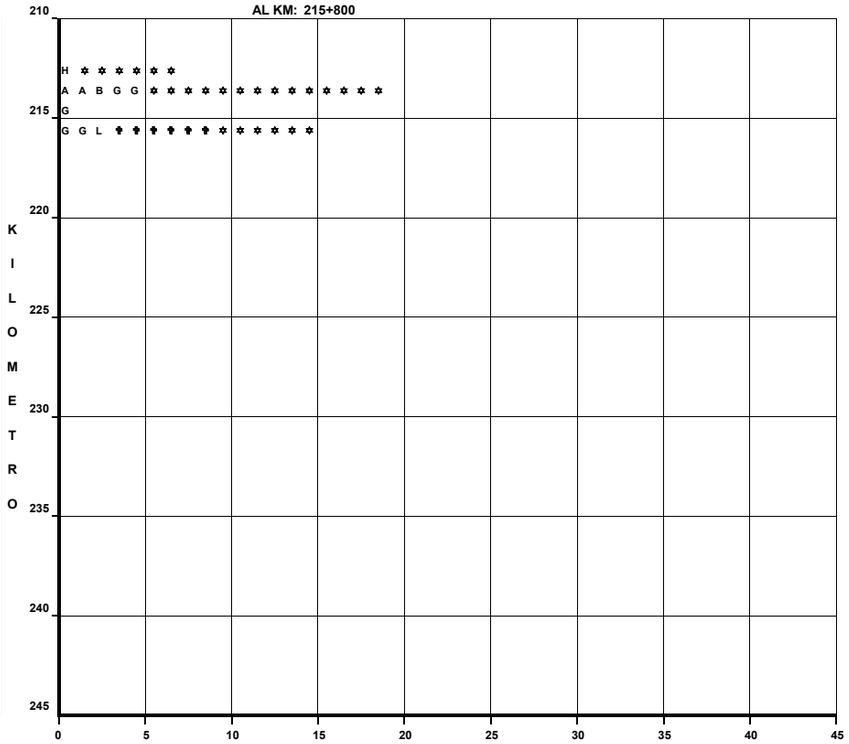

DEL KM:
AL KM:

SALDOS	MUERTOS	HERIDOS	DAÑOS MATERIALES ($)	CAUSAS	CONDUCTOR	PEATON	VEHICULO	CAMINO	GANADO	ANATURAL

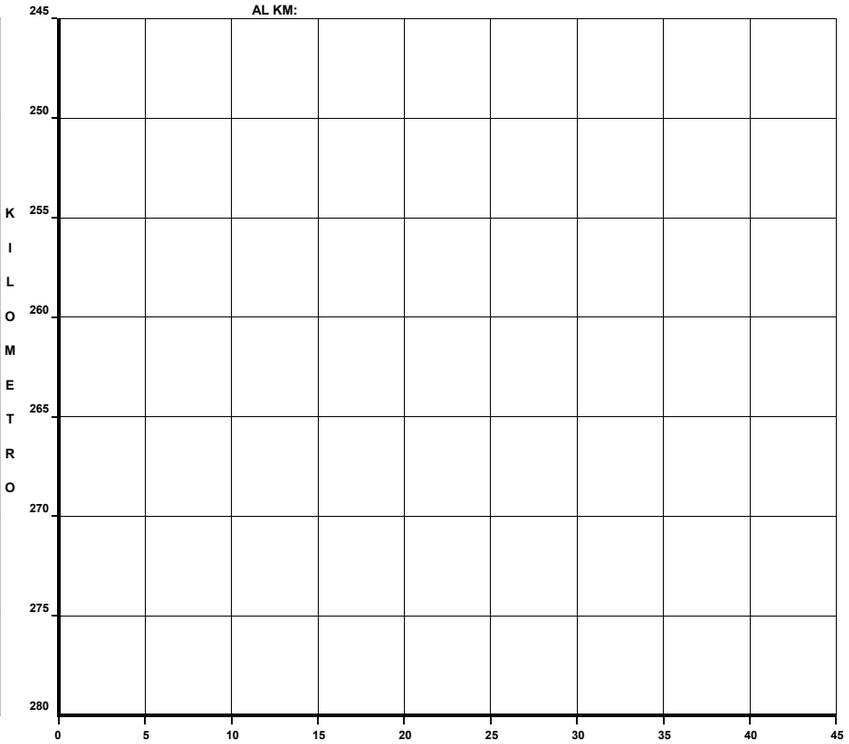

CLAVE	CLASIFICACION DEL ACCIDENTE	CLAVE	CLASIFICACION DEL ACCIDENTE
A	SALIDA DEL CAMINO	COLISION SOBRE EL CAMINO	
		G	OTRO VEHICULO MOTOR EN TRANSITO
SIN COLISION SOBRE EL CAMINO		H	OTRO VEHICULO MOTOR POR ALCANCE
B	VOLCADURA	J	VEHICULO MOTOR ESTACIONADO
C	CAIDA DE PASAJERO	K	FERROCARRIL
D	INCENDIO	L	BICICLETA
E	OTROS	M	ANIMAL
COLISION SOBRE EL CAMINO		N	OBJETO FIJO
F	PEATON (ATROPELLAMIENTO)	O	OTROS OBJETOS

ACCIDENTES EQUIVALENTES A DAÑOS MATERIALES
✝ UN MUERTO = 6 ACCIDENTES
✡ UN HERIDO = 2 ACCIDENTES

ACCIDENTES POR KILOMETRO
(2004)

CARRETERA : JIQUILPAN - GUADALAJARA
TRAMO: LIM. EDOS MICH./JAL - GUADALAJARA
RUTA: MEX - 015

DEL KM: 36+111
AL KM: 70+000

KILOMETRO	SALDOS MUERTOS	SALDOS HERIDOS	SALDOS DAÑOS MATERIALES ($)	CAUSAS CONDUCTOR	CAUSAS PEATON	CAUSAS VEHICULO	CAUSAS CAMINO	CAUSAS GANADO	CAUSAS NATURAL
40	2	1	30,000	1					
		1	30,000	1					
		2	95,000	2					
45		1	15,000	1					
		1	700	1					
50			90,000	2					
60		2	7,000	1					

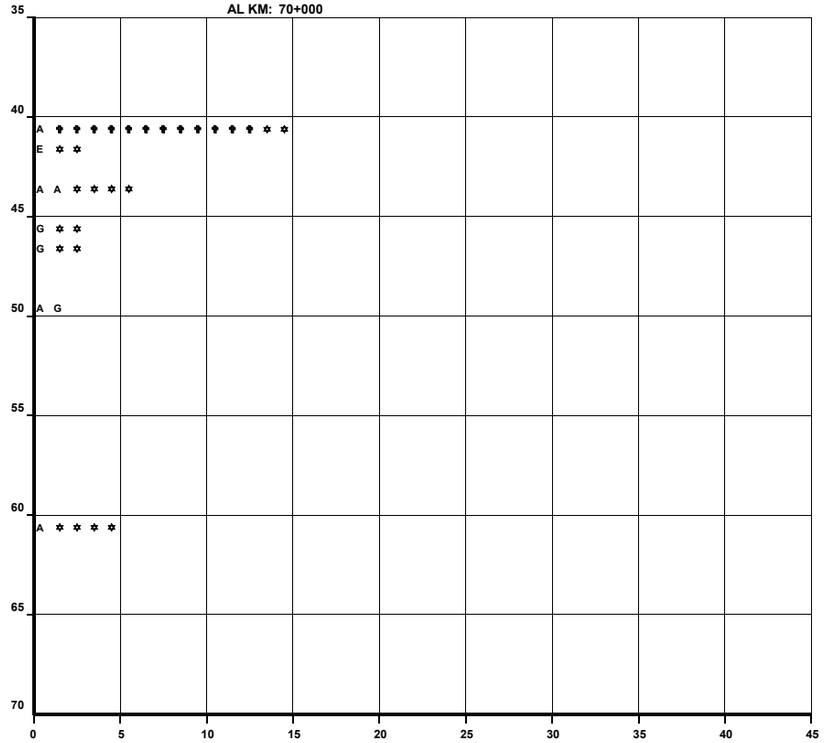

DEL KM: 70+000
AL KM: 105+000

KILOMETRO	SALDOS MUERTOS	SALDOS HERIDOS	SALDOS DAÑOS MATERIALES ($)	CAUSAS CONDUCTOR	CAUSAS PEATON	CAUSAS VEHICULO	CAUSAS CAMINO	CAUSAS GANADO	CAUSAS NATURAL
		3	40,000	1					
		3	14	15,000	1				
			70,000	1					
	1		38,000	1					
		2	15,000	1					
		2	10,000	1					
		3	71,000	1	1				
	1	1	98,000	2					
			22,000	1					
			21,000	1					
			6,000	1					
		3	34,000	2					
	1	13	173,000	2		1			1
			11,000	1					

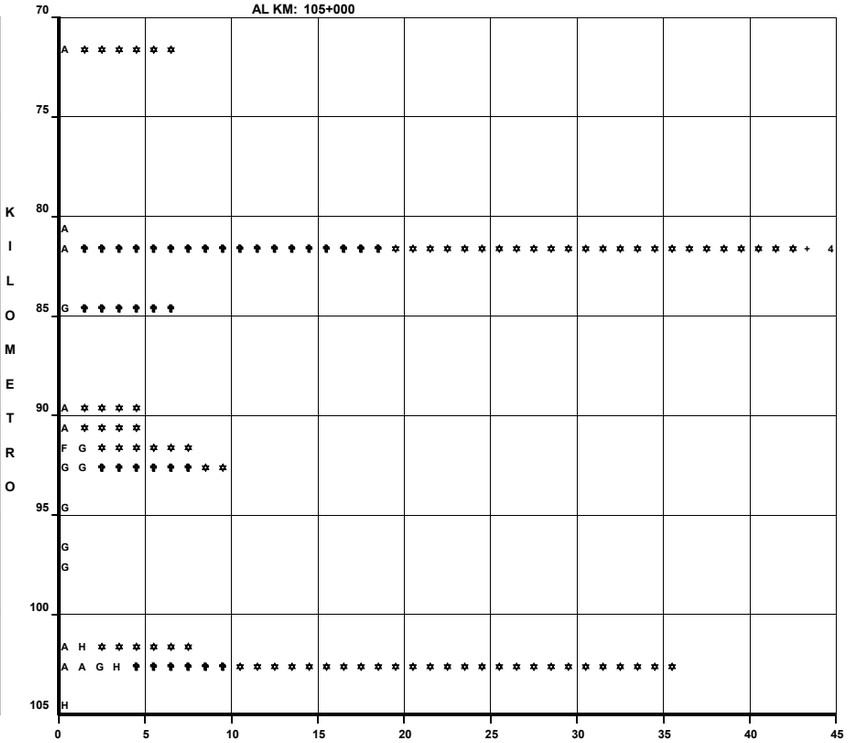

CLAVE	CLASIFICACION DEL ACCIDENTE	CLAVE	CLASIFICACION DEL ACCIDENTE
A	SALIDA DEL CAMINO	COLISION SOBRE EL CAMINO	
		G	OTRO VEHICULO MOTOR EN TRANSITO
SIN COLISION SOBRE EL CAMINO		**H**	OTRO VEHICULO MOTOR POR ALCANCE
B	VOLCADURA	**J**	VEHICULO MOTOR ESTACIONADO
C	CAIDA DE PASAJERO	**K**	FERROCARRIL
D	INCENDIO	**L**	BICICLETA
E	OTROS	**M**	ANIMAL
COLISION SOBRE EL CAMINO		**N**	OBJETO FIJO
F	PEATON (ATROPELLAMIENTO)	**O**	OTROS OBJETOS

ACCIDENTES EQUIVALENTES A DAÑOS MATERIALES
✝ UN MUERTO = 6 ACCIDENTES
✲ UN HERIDO = 2 ACCIDENTES

ACCIDENTES POR KILOMETRO
(2004)

CARRETERA : JIQUILPAN - GUADALAJARA
TRAMO: LIM. EDOS MICH./JAL - GUADALAJARA
RUTA: MEX - 015

DEL KM: 105+000
AL KM: 140+000

SALDOS MUERTOS	SALDOS HERIDOS	SALDOS DAÑOS MATERIALES ($)	CAUSAS CONDUCTOR	CAUSAS PEAT.	CAUSAS VEHICULO	CAUSAS CAMINO	CAUSAS GANADO	CAUSAS ANATURAL
		40,000	1					
	1	50,000	1					
	2	22,000				1		
	1	1,000		1				
	5	90,000	2					
	4	154,000	1			1		
		70,000				1		
1	9	150,000	5					1
		41,000	1					
	2	2,000	1					
1	2	20,000	1					
	3	49,500	1	1				
1		20,000				1		
	3	190,000	1		1			
1	5	58,000	3	1				
	4	30,000			1			
		30,000	1					
1	3	38,000	2					
	3	96,000	3					
		11,500	1					
	11	145,200	4	1	1			1
		15,000	1					
	5	93,000	2					1
	5	48,000	1	1	1			
	1	103,000	3					1
	5	374,100	9					1
	2	140,000	6					

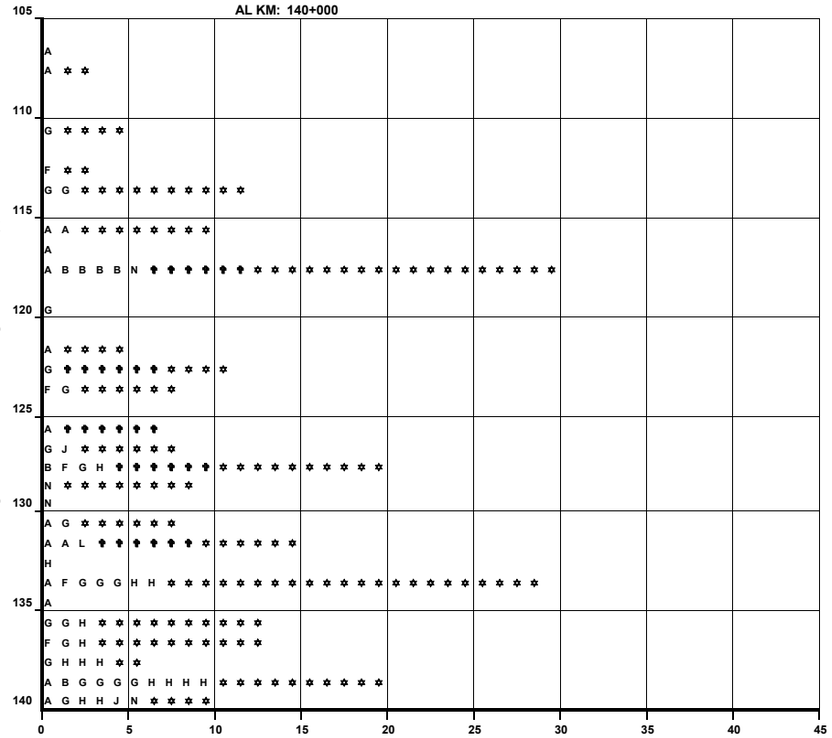

NUMERO Y CLASIFICACION DE ACCIDENTES

DEL KM: 140+000
AL KM: 142+000

SALDOS MUERTOS	SALDOS HERIDOS	SALDOS DAÑOS MATERIALES ($)	CAUSAS CONDUCTOR	CAUSAS PEAT.	CAUSAS VEHICULO	CAUSAS CAMINO	CAUSAS GANADO	CAUSAS ANATURAL
		20,000	1					

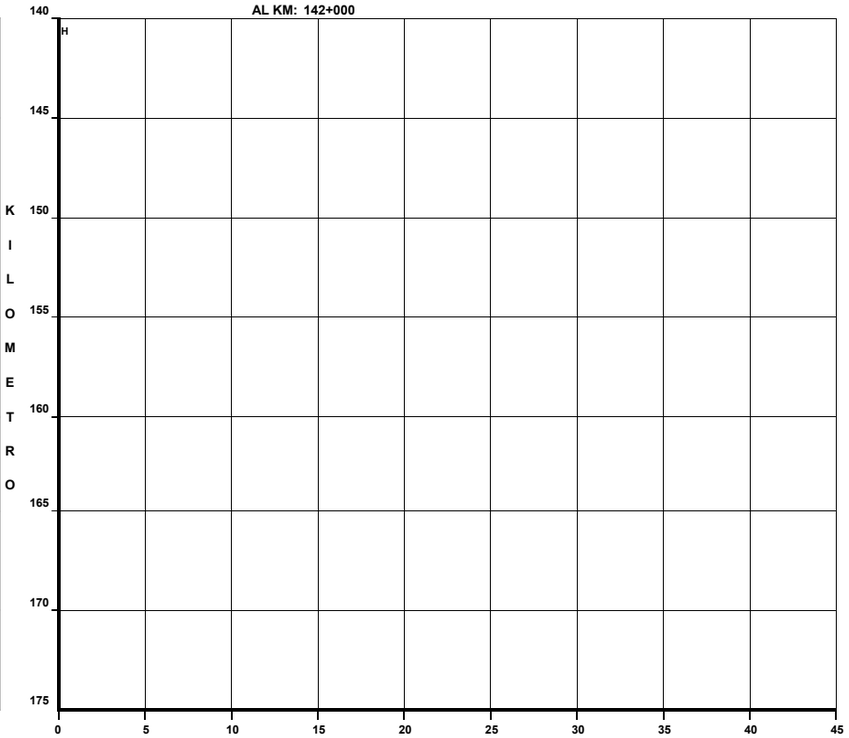

NUMERO Y CLASIFICACION DE ACCIDENTES

CLAVE	CLASIFICACION DEL ACCIDENTE
A	SALIDA DEL CAMINO
SIN COLISION SOBRE EL CAMINO	
B	VOLCADURA
C	CAIDA DE PASAJERO
D	INCENDIO
E	OTROS
COLISION SOBRE EL CAMINO	
F	PEATON (ATROPELLAMIENTO)

CLAVE	CLASIFICACION DEL ACCIDENTE
COLISION SOBRE EL CAMINO	
G	OTRO VEHICULO MOTOR EN TRANSITO
H	OTRO VEHICULO MOTOR POR ALCANCE
J	VEHICULO MOTOR ESTACIONADO
K	FERROCARRIL
L	BICICLETA
M	ANIMAL
N	OBJETO FIJO
O	OTROS OBJETOS

ACCIDENTES EQUIVALENTES A DAÑOS MATERIALES
✝ UN MUERTO = 6 ACCIDENTES
✲ UN HERIDO = 2 ACCIDENTES

ACCIDENTES POR KILOMETRO
(2004)

CARRETERA : STA. ROSA - LA BARCA
TRAMO: STA. ROSA - LA BARCA
RUTA: MEX - 035

DEL KM: 0+000
AL KM: 35+000

KILOMETRO	MUERTOS	HERIDOS	DAÑOS MATERIALES ($)	CONDUCTOR	PEAO	VEHICULO	CAMINO	GANADO	ANTURAL
0.0	4		175,000	3					
0.1		3	130,000	3					
0.2									
0.3			42,000	1					
0.4	1	1	97,000	1					1
0.5		4	157,000	3					
0.6									
0.7									
0.8	1	1	109,500	2		1			
0.9		5	30,500	1					1
1.0	1		50,000						1
1.1	1		25,000				1		
1.2									
1.3			10,500	2					
1.4		1	26,000	1			1		
1.5									
1.6			45,000	1					
1.7		2	30,000	1					
1.8			10,500	1					
1.9		2	24,000	1		1			
2.0									
2.1			56,000	1					
2.2		2	68,000	1		1			
2.3									
2.4		1	5,000	1					
2.5			50,000	1					
2.6		3	23,000	1					
2.7		2	46,500	2					
2.8		2	45,000			1			
2.9									
3.0		3	30,000	1					
3.1									
3.2		2	43,000	1					

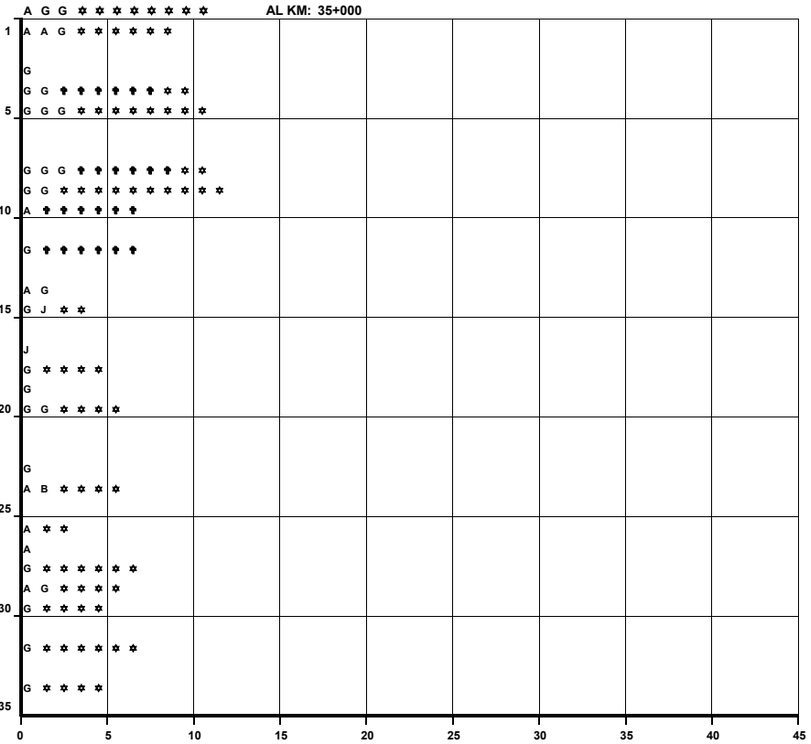

DEL KM: 35+000
AL KM: 70+000

KILOMETRO	MUERTOS	HERIDOS	DAÑOS MATERIALES ($)	CONDUCTOR	PEAO	VEHICULO	CAMINO	GANADO	ANTURAL
3.3	3	1	70,000	1					
3.4		2	125,000	2		1			
3.5		6	187,000	2					1
3.6									
3.7			13,000	1					
3.8		2	70,000	1					
3.9									
4.0	1		50,000	1					
4.1	1	1	41,000	1		1			
4.2	4	5	98,000	2		1			
4.3	1	1	12,000	1					
4.4									
4.5		3	25,000	1					
4.6			190,000	1					
4.7		1	40,300	1		1			
4.8									
4.9		3	215,000	1		1			
5.0		6	14,000	1					
5.1		3	45,000	2					
5.2	1	6	87,000	3		1			
5.3									
5.4			90,000	1					
5.5		4	22,000	1					
5.6		2	55,000	2					
5.7									
5.8									
5.9		4	105,000	1					
6.0	3	3	321,000	4					
6.1		4	100,000	1					

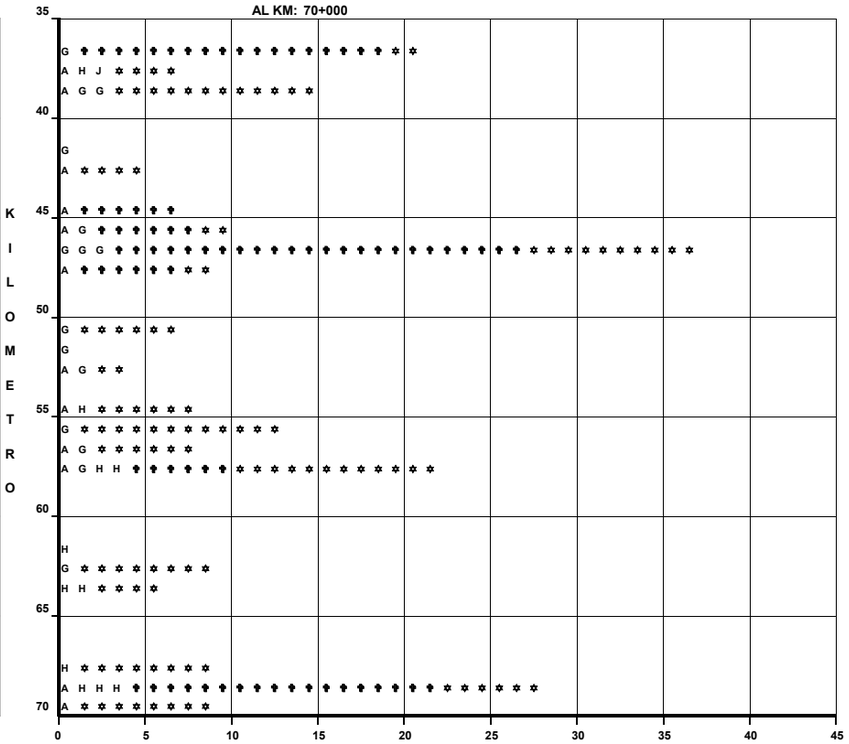

CLAVE	CLASIFICACION DEL ACCIDENTE	CLAVE	CLASIFICACION DEL ACCIDENTE
		COLISION SOBRE EL CAMINO	
A	SALIDA DEL CAMINO	G	OTRO VEHICULO MOTOR EN TRANSITO
		H	OTRO VEHICULO MOTOR POR ALCANCE
SIN COLISION SOBRE EL CAMINO		J	VEHICULO MOTOR ESTACIONADO
B	VOLCADURA	K	FERROCARRIL
C	CAIDA DE PASAJERO	L	BICICLETA
D	INCENDIO	M	ANIMAL
E	OTROS	N	OBJETO FIJO
COLISION SOBRE EL CAMINO		O	OTROS OBJETOS
F	PEATON (ATROPELLAMIENTO)		

ACCIDENTES EQUIVALENTES A DAÑOS MATERIALES
✝ UN MUERTO = 6 ACCIDENTES
✲ UN HERIDO = 2 ACCIDENTES

ACCIDENTES POR KILOMETRO
(2004)

CARRETERA : STA. ROSA - LA BARCA
TRAMO: STA. ROSA - LA BARCA
RUTA: MEX - 035

DEL KM: 70+000
AL KM: 78+310

SALDOS			CAUSAS					
MUERTOS	HERIDOS	DAÑOS MATERIALES ($)	CONDUCTOR	PEAO PAS	VEHICULO	CAMINO	GANADO	ANATURAL
	3	30,000						1
2	4	130,000	1					
2	1	870,000						1
	2	21,000	1					
	2	95,500	1					1
		40,000	1					

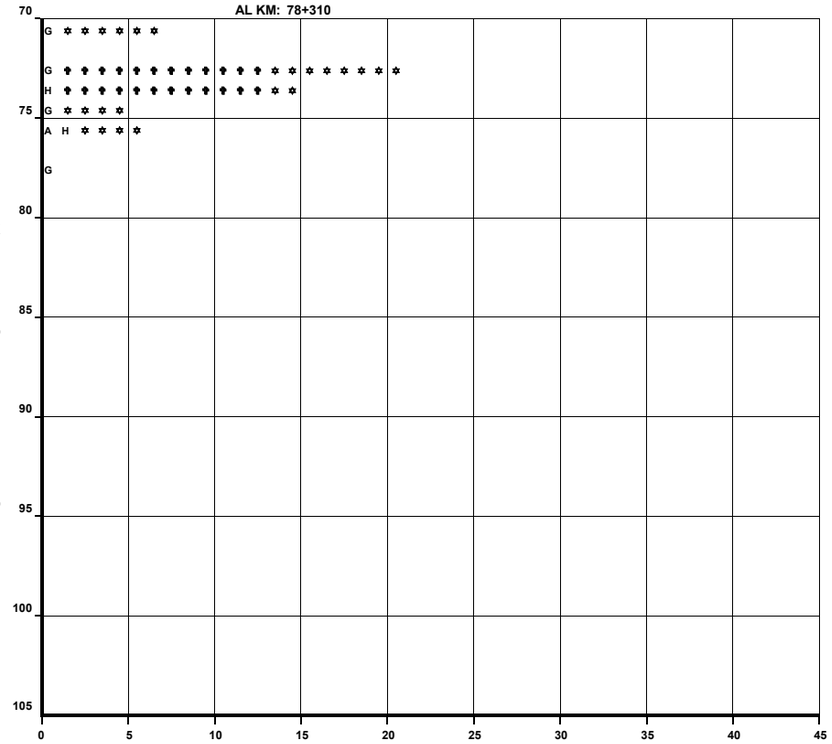

DEL KM:
AL KM:

SALDOS			CAUSAS					
MUERTOS	HERIDOS	DAÑOS MATERIALES ($)	CONDUCTOR	PEAO PAS	VEHICULO	CAMINO	GANADO	ANATURAL

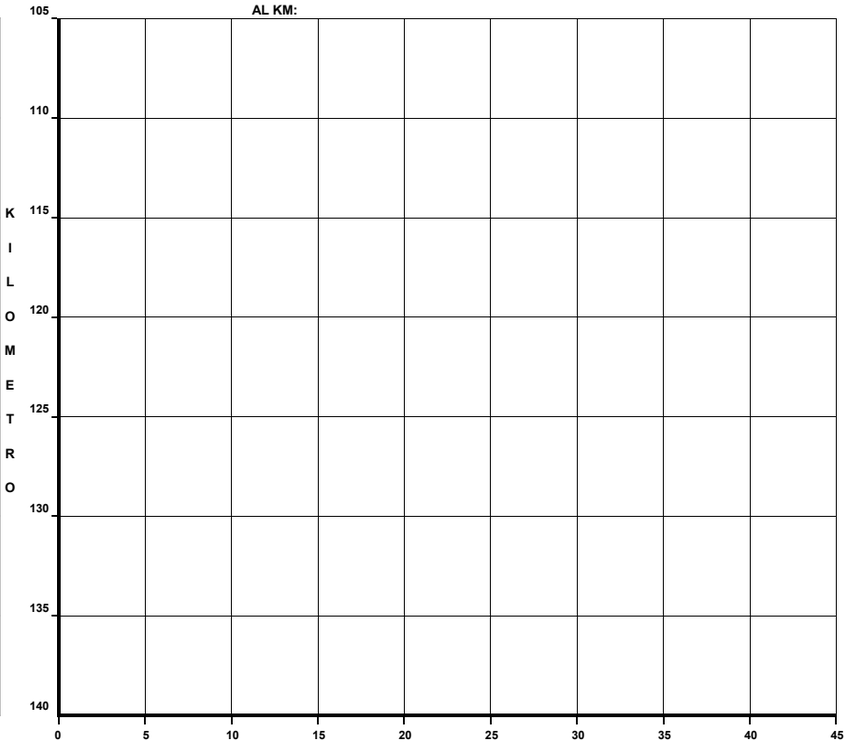

CLAVE	CLASIFICACION DEL ACCIDENTE	CLAVE	CLASIFICACION DEL ACCIDENTE
A	SALIDA DEL CAMINO	COLISION SOBRE EL CAMINO	
		G	OTRO VEHICULO MOTOR EN TRANSITO
SIN COLISION SOBRE EL CAMINO		H	OTRO VEHICULO MOTOR POR ALCANCE
B	VOLCADURA	J	VEHICULO MOTOR ESTACIONADO
C	CAIDA DE PASAJERO	K	FERROCARRIL
D	INCENDIO	L	BICICLETA
E	OTROS	M	ANIMAL
COLISION SOBRE EL CAMINO		N	OBJETO FIJO
F	PEATON (ATROPELLAMIENTO)	O	OTROS OBJETOS

ACCIDENTES EQUIVALENTES A DAÑOS MATERIALES
✝ UN MUERTO = 6 ACCIDENTES
✲ UN HERIDO = 2 ACCIDENTES

ACCIDENTES POR KILOMETRO
(2004)

CARRETERA : GUADALAJARA - ZACATECAS
TRAMO: PERIF. GUADALAJARA - LIM. EDOS JAL/ ZAC.
RUTA: MEX - 054

DEL KM: 6+900
AL KM: 35+000

KILOMETRO	SALDOS MUERTOS	SALDOS HERIDOS	SALDOS DAÑOS MATERIALES ($)	CAUSAS CONDUCTOR	CAUSAS PEAOS	CAUSAS VEHICULO	CAUSAS CAMINO	CAUSAS GANADO	CAUSAS NATURAL
0–5									
5–10			18,000	1					
			30,500	1		1			
		3	101,500	2		3			
10–15		1	40,000			1			
		3	43,000	1		2			
15–20		3	48,000	1		1			
		3	30,000	1					
		2	90,000	1		1			
			8,000	1					
20–25									
25–30	1	1	25,000	1					
		3	125,000	1		1	1		
		1	85,000	1					
		3	190,000	1		1			
30–35			10,000	1					
	1	2	53,000	1		1			

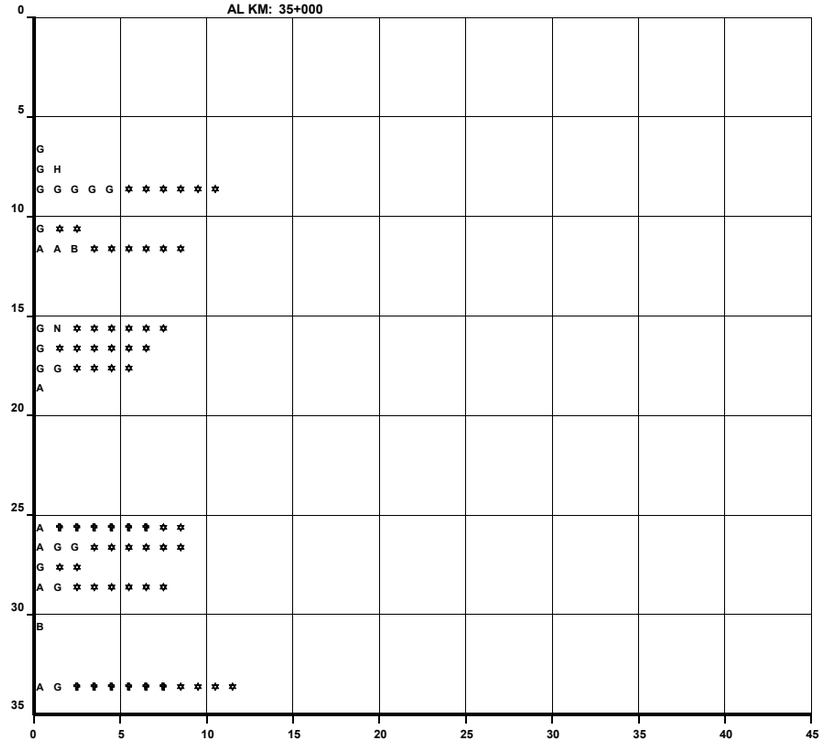

DEL KM: 35+000
AL KM: 70+000

KILOMETRO	SALDOS MUERTOS	SALDOS HERIDOS	SALDOS DAÑOS MATERIALES ($)	CAUSAS CONDUCTOR	CAUSAS PEAOS	CAUSAS VEHICULO	CAUSAS CAMINO	CAUSAS GANADO	CAUSAS NATURAL
35–40		1	63,000	2					
40–45		1	30,000	1					
			45,000	1					
			15,000				1		
45–50			20,000			1			
			13,000	1					
	1		30,000			1			
50–55		1	23,000			1			
			45,000	1					
60–65									
			45,000	1					
65–70		1	3,000		1				
		1	200,000	1					

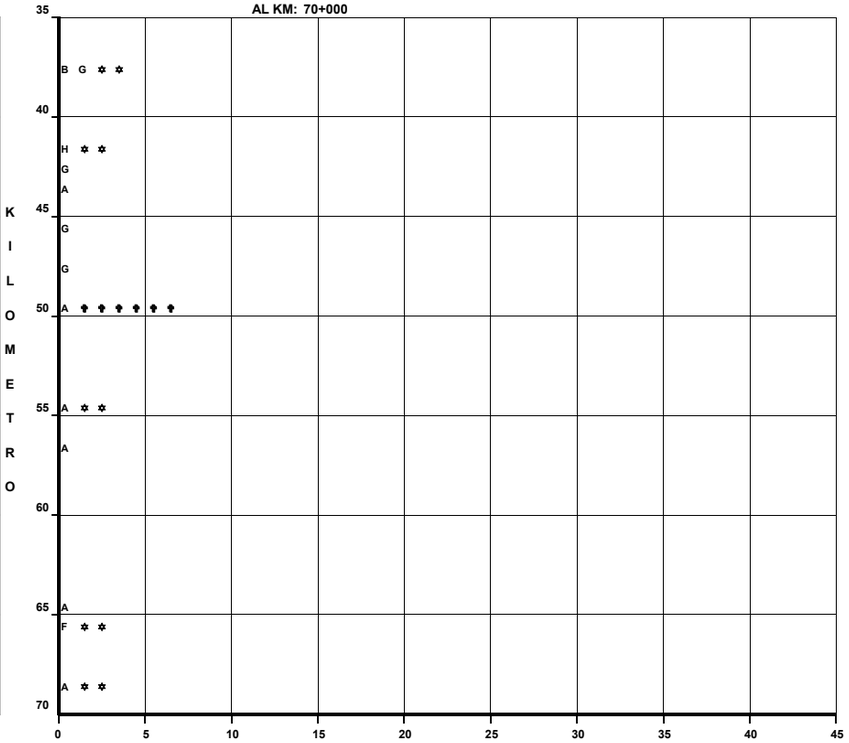

CLAVE	CLASIFICACION DEL ACCIDENTE
A	SALIDA DEL CAMINO
SIN COLISION SOBRE EL CAMINO	
B	VOLCADURA
C	CAIDA DE PASAJERO
D	INCENDIO
E	OTROS
COLISION SOBRE EL CAMINO	
F	PEATON (ATROPELLAMIENTO)
ACCIDENTES EQUIVALENTES A DAÑOS MATERIALES	
✝	UN MUERTO = 6 ACCIDENTES
✲	UN HERIDO = 2 ACCIDENTES

CLAVE	CLASIFICACION DEL ACCIDENTE
COLISION SOBRE EL CAMINO	
G	OTRO VEHICULO MOTOR EN TRANSITO
H	OTRO VEHICULO MOTOR POR ALCANCE
J	VEHICULO MOTOR ESTACIONADO
K	FERROCARRIL
L	BICICLETA
M	ANIMAL
N	OBJETO FIJO
O	OTROS OBJETOS

ACCIDENTES POR KILOMETRO
(2004)

CARRETERA : GUADALAJARA - ZACATECAS
TRAMO: PERIF. GUADALAJARA - LIM. EDOS JAL/ ZAC.
RUTA: MEX - 054

DEL KM: 70+000
AL KM: 76+490

KILOMETRO	SALDOS: MUERTOS	SALDOS: HERIDOS	SALDOS: DAÑOS MATERIALES ($)	CAUSAS: CONDUCTOR	CAUSAS: PEAO PAS	CAUSAS: VEHICULO	CAUSAS: CAMINO	CAUSAS: GANADO	CAUSAS: ANATURAL
70–75		3	330,000		2	1			
75–80			22,000			1			
80–85									
85–90									
90–95									
95–100									
100–105									

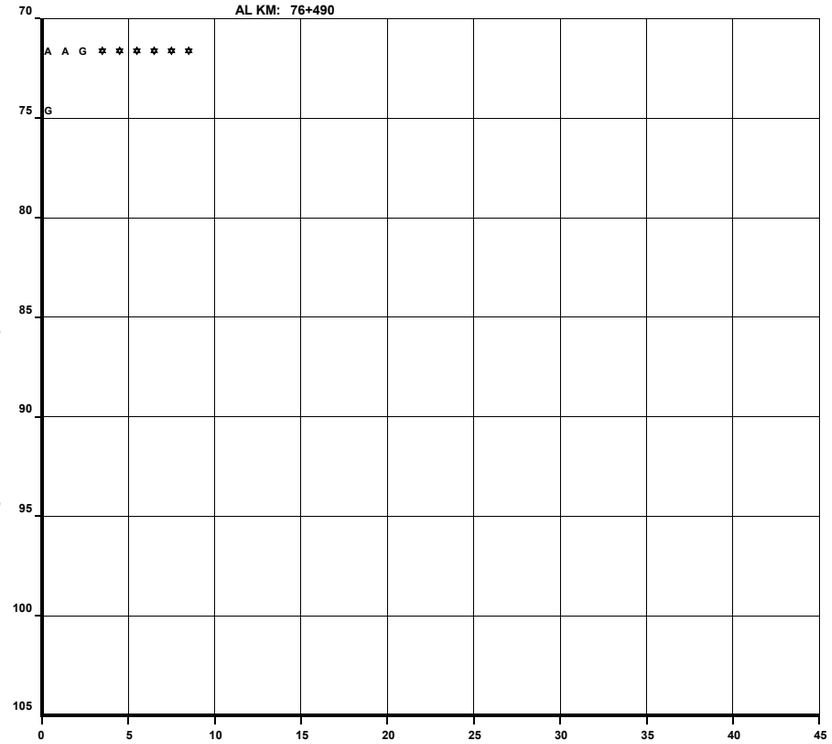

NUMERO Y CLASIFICACION DE ACCIDENTES

DEL KM:
AL KM:

KILOMETRO	SALDOS: MUERTOS	SALDOS: HERIDOS	SALDOS: DAÑOS MATERIALES ($)	CAUSAS: CONDUCTOR	CAUSAS: PEAO PAS	CAUSAS: VEHICULO	CAUSAS: CAMINO	CAUSAS: GANADO	CAUSAS: ANATURAL
105–110									
110–115									
115–120									
120–125									
125–130									
130–135									
135–140									

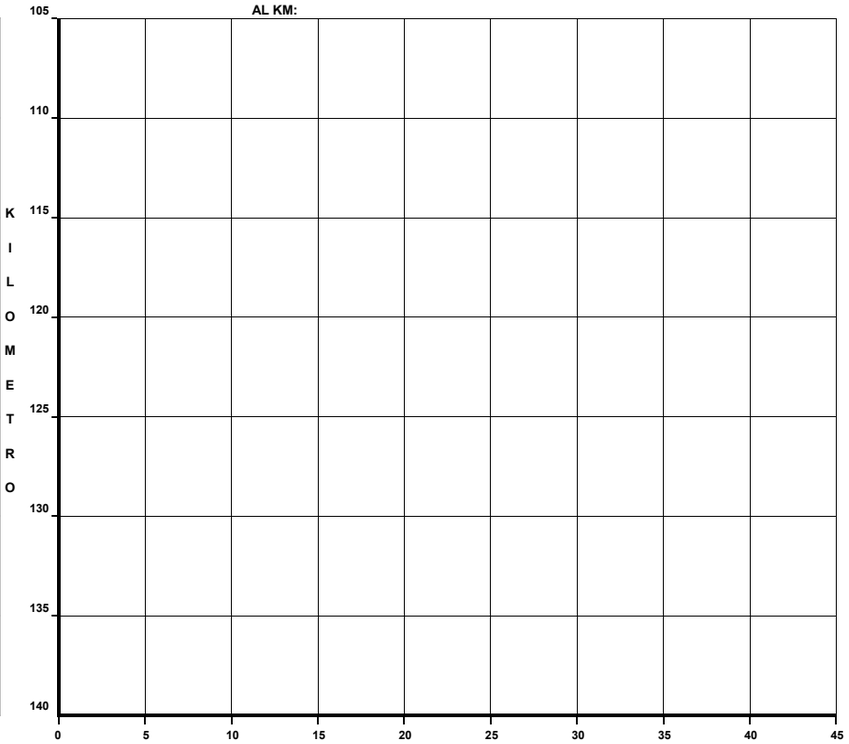

NUMERO Y CLASIFICACION DE ACCIDENTES

CLAVE	CLASIFICACION DEL ACCIDENTE
A	SALIDA DEL CAMINO
SIN COLISION SOBRE EL CAMINO	
B	VOLCADURA
C	CAIDA DE PASAJERO
D	INCENDIO
E	OTROS
COLISION SOBRE EL CAMINO	
F	PEATON (ATROPELLAMIENTO)

CLAVE	CLASIFICACION DEL ACCIDENTE
COLISION SOBRE EL CAMINO	
G	OTRO VEHICULO MOTOR EN TRANSITO
H	OTRO VEHICULO MOTOR POR ALCANCE
J	VEHICULO MOTOR ESTACIONADO
K	FERROCARRIL
L	BICICLETA
M	ANIMAL
N	OBJETO FIJO
O	OTROS OBJETOS

ACCIDENTES EQUIVALENTES A DAÑOS MATERIALES
✝ UN MUERTO = 6 ACCIDENTES
✡ UN HERIDO = 2 ACCIDENTES

ACCIDENTES POR KILOMETRO
(2004)

CARRETERA : AMECA - MASCOTA
TRAMO: AMECA - MASCOTA
RUTA: MEX - 070

DEL KM: 0+000
AL KM: 35+000

KILOMETRO	MUERTOS	HERIDOS	DAÑOS MATERIALES ($)	CONDUCTOR	PEAOPS	VEHICULO	CAMINO	GANADO	ANATURAL
0		1	18,000	1					
		4	35,000	1					
		2	72,000	1					
5	1	2	10,000			1			
10		5	15,000	1					
15									
20									
25									
30		3	30,000	1		1			
35									

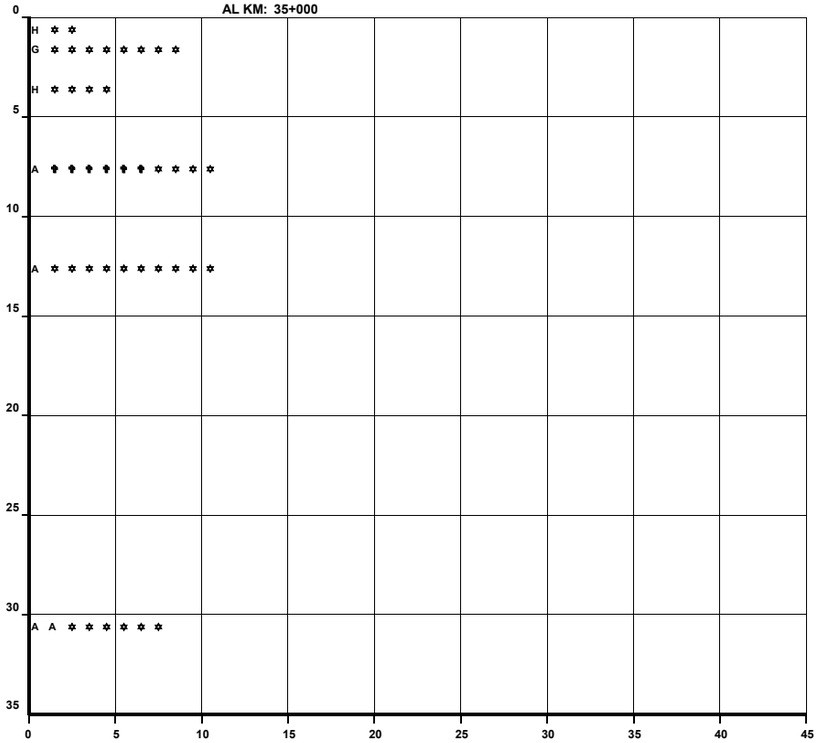

NUMERO Y CLASIFICACION DE ACCIDENTES

DEL KM: 35+000
AL KM: 70+000

KILOMETRO	MUERTOS	HERIDOS	DAÑOS MATERIALES ($)	CONDUCTOR	PEAOPS	VEHICULO	CAMINO	GANADO	ANATURAL
35									
40									
45		2	25,000						1
50			50,000						1
55									
60									
65									
70									

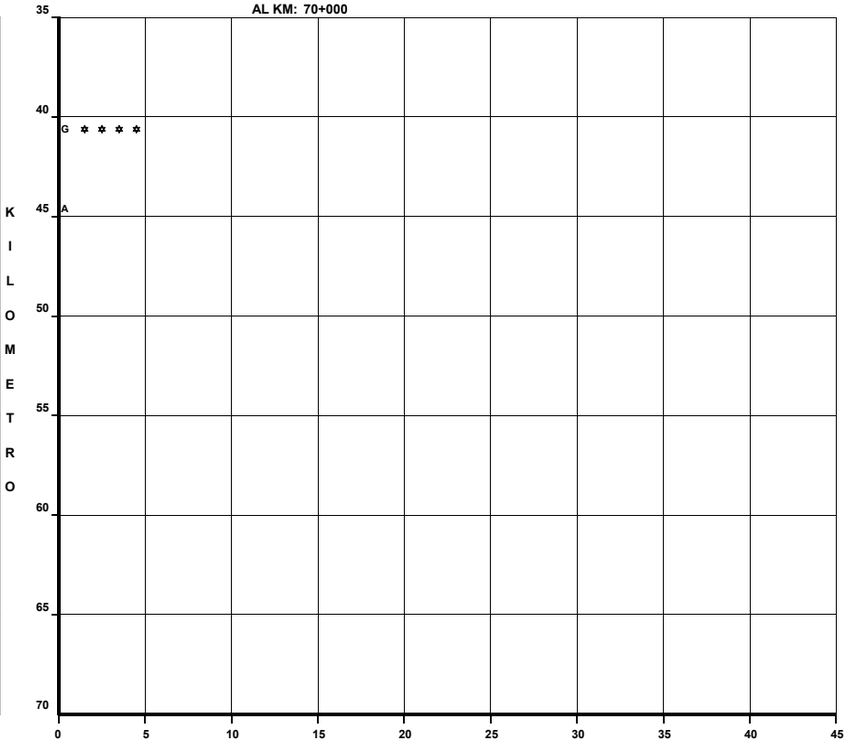

NUMERO Y CLASIFICACION DE ACCIDENTES

CLAVE	CLASIFICACION DEL ACCIDENTE
A	SALIDA DEL CAMINO
SIN COLISION SOBRE EL CAMINO	
B	VOLCADURA
C	CAIDA DE PASAJERO
D	INCENDIO
E	OTROS
COLISION SOBRE EL CAMINO	
F	PEATON (ATROPELLAMIENTO)

CLAVE	CLASIFICACION DEL ACCIDENTE
COLISION SOBRE EL CAMINO	
G	OTRO VEHICULO MOTOR EN TRANSITO
H	OTRO VEHICULO MOTOR POR ALCANCE
J	VEHICULO MOTOR ESTACIONADO
K	FERROCARRIL
L	BICICLETA
M	ANIMAL
N	OBJETO FIJO
O	OTROS OBJETOS

ACCIDENTES EQUIVALENTES A DAÑOS MATERIALES
✟ UN MUERTO = 6 ACCIDENTES
✡ UN HERIDO = 2 ACCIDENTES

ACCIDENTES POR KILOMETRO
(2 0 0 4)

CARRETERA : AMECA - MASCOTA
TRAMO: AMECA - MASCOTA
RUTA: MEX - 070

DEL KM: 70+000
AL KM: 105+000

KILOMETRO	SALDOS: MUERTOS	SALDOS: HERIDOS	SALDOS: DAÑOS MATERIALES ($)	CAUSAS: CONDUCTOR	CAUSAS: PEAO PAS	CAUSAS: VEHICULO	CAMINO	GANADO	ANATURAL
80–85		2	33,000	1					
100–105		2	10,000	1					

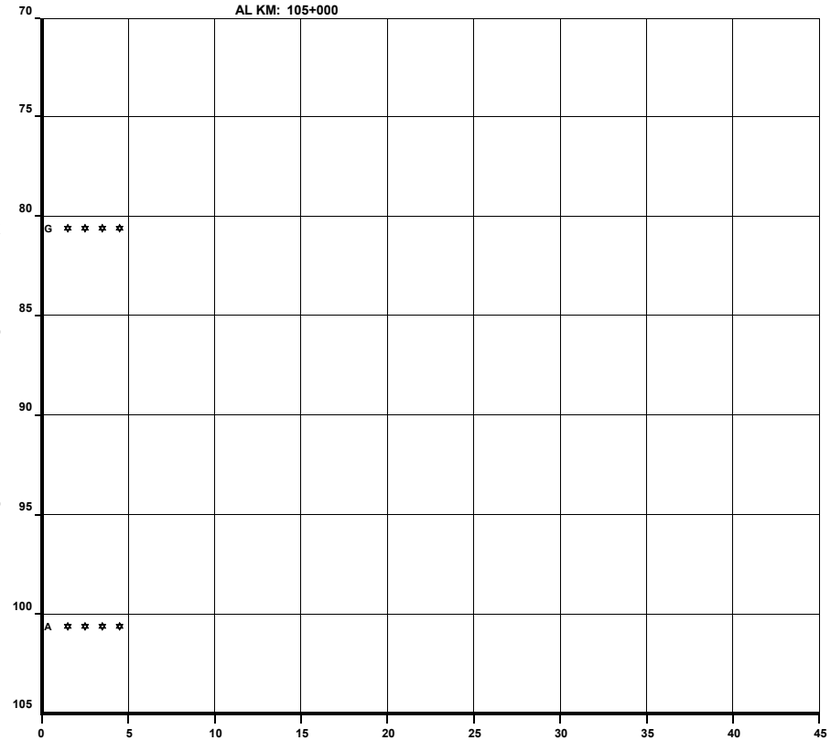

NUMERO Y CLASIFICACION DE ACCIDENTES

DEL KM: 105+000
AL KM: 120+000

KILOMETRO	SALDOS: MUERTOS	SALDOS: HERIDOS	SALDOS: DAÑOS MATERIALES ($)	CAUSAS: CONDUCTOR	CAUSAS: PEAO PAS	CAUSAS: VEHICULO	CAMINO	GANADO	ANATURAL

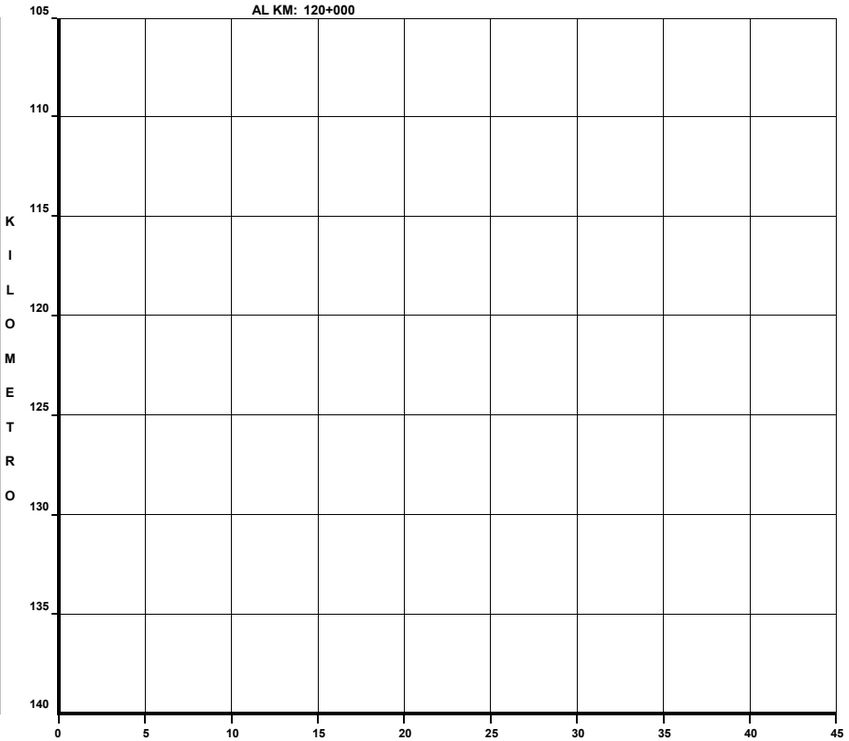

NUMERO Y CLASIFICACION DE ACCIDENTES

CLAVE	CLASIFICACION DEL ACCIDENTE
A	SALIDA DEL CAMINO
SIN COLISION SOBRE EL CAMINO	
B	VOLCADURA
C	CAIDA DE PASAJERO
D	INCENDIO
E	OTROS
COLISION SOBRE EL CAMINO	
F	PEATON (ATROPELLAMIENTO)
COLISION SOBRE EL CAMINO	
G	OTRO VEHICULO MOTOR EN TRANSITO
H	OTRO VEHICULO MOTOR POR ALCANCE
J	VEHICULO MOTOR ESTACIONADO
K	FERROCARRIL
L	BICICLETA
M	ANIMAL
N	OBJETO FIJO
O	OTROS OBJETOS

ACCIDENTES EQUIVALENTES A DAÑOS MATERIALES
✝ UN MUERTO = 6 ACCIDENTES
✡ UN HERIDO = 2 ACCIDENTES

ACCIDENTES POR KILOMETRO
(2004)

CARRETERA : JIQUILPAN - COLIMA
TRAMO: LIM. EDOS MICH./JAL - LIM. EDOS. JAL./ COL.
RUTA: MEX - 110

DEL KM: 41+000
AL KM: 70+000

KILOMETRO	SALDOS: MUERTOS	SALDOS: HERIDOS	SALDOS: DAÑOS MATERIALES ($)	CAUSAS: CONDUCTOR	CAUSAS: PEATON	CAUSAS: VEHICULO	CAUSAS: CAMINO	CAUSAS: GANADO	CAUSAS: ANATURAL
40	1		16,500	1					1
			60,000	1					
45			1,500	1					
50									
55			8,000						1
			50,000			1			
			180,000	1					
60									
65		5	30,000						1
70		1	28,000	1					
	1		25,000	1					
			50,000	1					

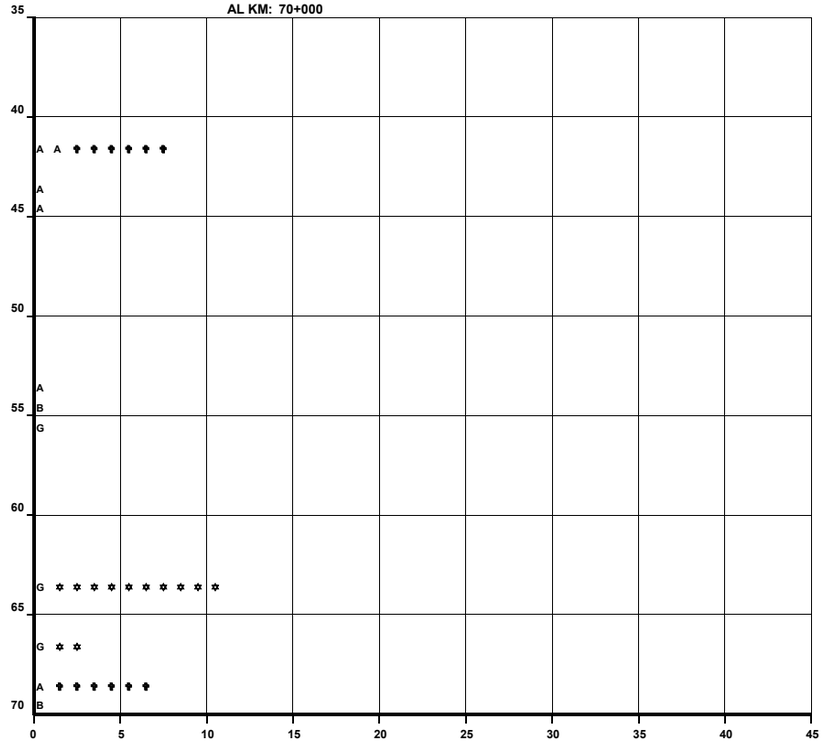

NUMERO Y CLASIFICACION DE ACCIDENTES

DEL KM: 70+000
AL KM: 105+000

KILOMETRO	SALDOS: MUERTOS	SALDOS: HERIDOS	SALDOS: DAÑOS MATERIALES ($)	CAUSAS: CONDUCTOR	CAUSAS: PEATON	CAUSAS: VEHICULO	CAUSAS: CAMINO	CAUSAS: GANADO	CAUSAS: ANATURAL
70	1	1	20,000	1					
			3,000	1					
			8,000			1			
			55,000	1		2			
			20,000	1		0			
75									
			45,000	1					
80		1	20,000	1					
			20,000	1					
85		1	25,000	1					
			28,000	1					
90		1	45,000	2					
			40,000	1					
95	2	10	97,000	3					
		1	22,000	2					
100		2	60,000	1		1			
			15,000			1			
			30,000				1		
105		2	48,000	2					

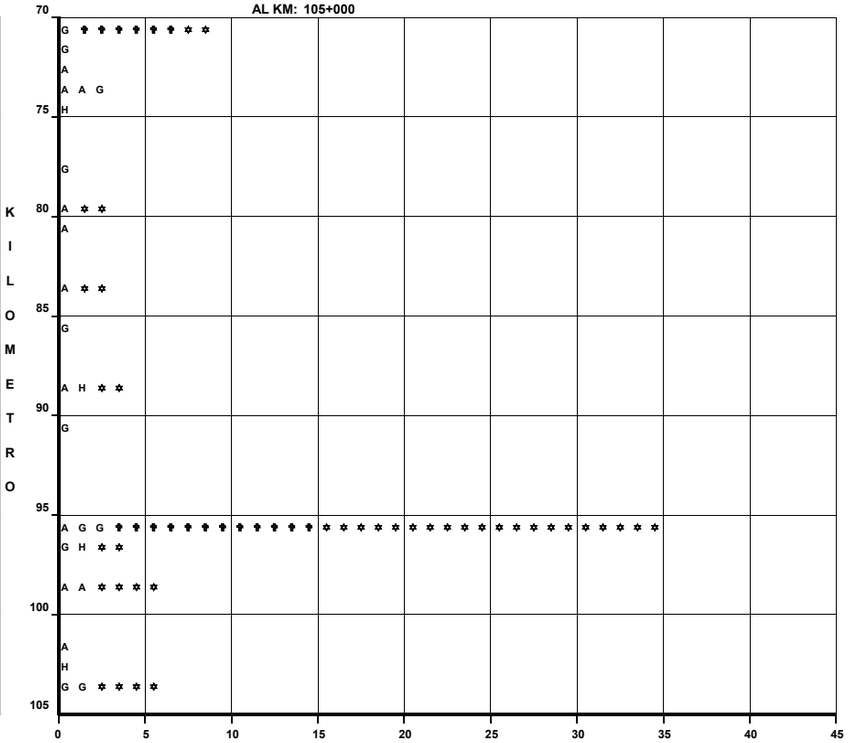

NUMERO Y CLASIFICACION DE ACCIDENTES

CLAVE	CLASIFICACION DEL ACCIDENTE
A	SALIDA DEL CAMINO
SIN COLISION SOBRE EL CAMINO	
B	VOLCADURA
C	CAIDA DE PASAJERO
D	INCENDIO
E	OTROS
COLISION SOBRE EL CAMINO	
F	PEATON (ATROPELLAMIENTO)
ACCIDENTES EQUIVALENTES A DAÑOS MATERIALES	
✝	UN MUERTO = 6 ACCIDENTES
✲	UN HERIDO = 2 ACCIDENTES

CLAVE	CLASIFICACION DEL ACCIDENTE
COLISION SOBRE EL CAMINO	
G	OTRO VEHICULO MOTOR EN TRANSITO
H	OTRO VEHICULO MOTOR POR ALCANCE
J	VEHICULO MOTOR ESTACIONADO
K	FERROCARRIL
L	BICICLETA
M	ANIMAL
N	OBJETO FIJO
O	OTROS OBJETOS

ACCIDENTES POR KILOMETRO
(2004)

CARRETERA : JIQUILPAN - COLIMA
TRAMO: LIM. EDOS MICH./JAL - LIM. EDOS. JAL./ COL.
RUTA: MEX - 110

DEL KM: 105+000
AL KM: 140+000

KILOMETRO	MUERTOS	HERIDOS	DAÑOS MATERIALES ($)	CONDUCTOR	PEATONES	VEHICULO	CAMINO	GANADO	ANIMAL
105–110	1		219,000	2					
			10,000	1					
			26,000	2					
			0						
			0						
			0						
110–115	1	6	35,000	1					
115–120		2	20,000	1					
120–125									
125–130									
130–135		2	40,000	1					
135–140									

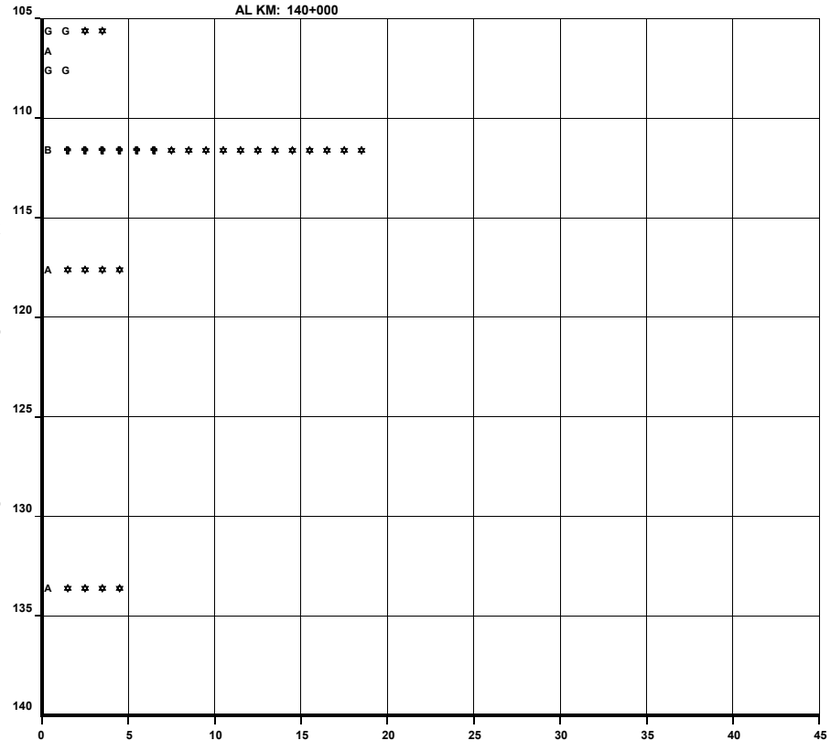

NUMERO Y CLASIFICACION DE ACCIDENTES

DEL KM: 140+000
AL KM: 175+000

KILOMETRO	MUERTOS	HERIDOS	DAÑOS MATERIALES ($)	CONDUCTOR	PEATONES	VEHICULO	CAMINO	GANADO	ANIMAL
140–145	1	1	60,000	2					
145–150									
150–155									
155–160	1		18,000	1					
160–165		2	15,000	1					
165–170	1		20,000						1
		1	50,000	1					
170–175		1	20,000	2					

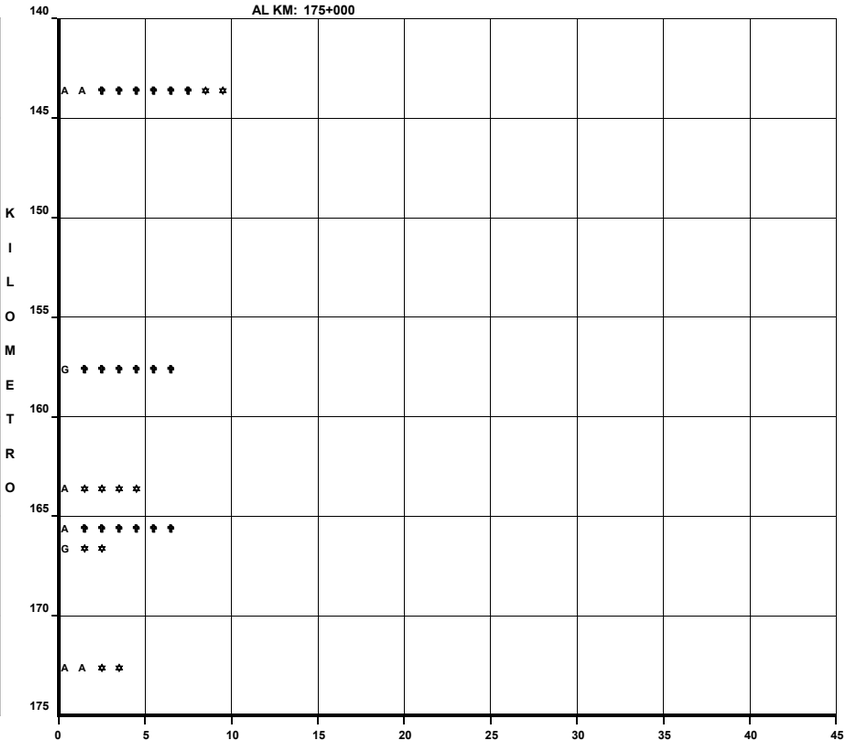

NUMERO Y CLASIFICACION DE ACCIDENTES

CLAVE	CLASIFICACION DEL ACCIDENTE	CLAVE	CLASIFICACION DEL ACCIDENTE
		COLISION SOBRE EL CAMINO	
A	SALIDA DEL CAMINO	**G**	OTRO VEHICULO MOTOR EN TRANSITO
SIN COLISION SOBRE EL CAMINO		**H**	OTRO VEHICULO MOTOR POR ALCANCE
B	VOLCADURA	**J**	VEHICULO MOTOR ESTACIONADO
C	CAIDA DE PASAJERO	**K**	FERROCARRIL
D	INCENDIO	**L**	BICICLETA
E	OTROS	**M**	ANIMAL
COLISION SOBRE EL CAMINO		**N**	OBJETO FIJO
F	PEATON (ATROPELLAMIENTO)	**O**	OTROS OBJETOS

ACCIDENTES EQUIVALENTES A DAÑOS MATERIALES
✝ UN MUERTO = 6 ACCIDENTES
✡ UN HERIDO = 2 ACCIDENTES

ACCIDENTES POR KILOMETRO
(2 0 0 4)

CARRETERA : JIQUILPAN - COLIMA
TRAMO: LIM. EDOS MICH./JAL - LIM. EDOS. JAL./ COL.
RUTA: MEX - 110

DEL KM: 175+000
AL KM: 189+600

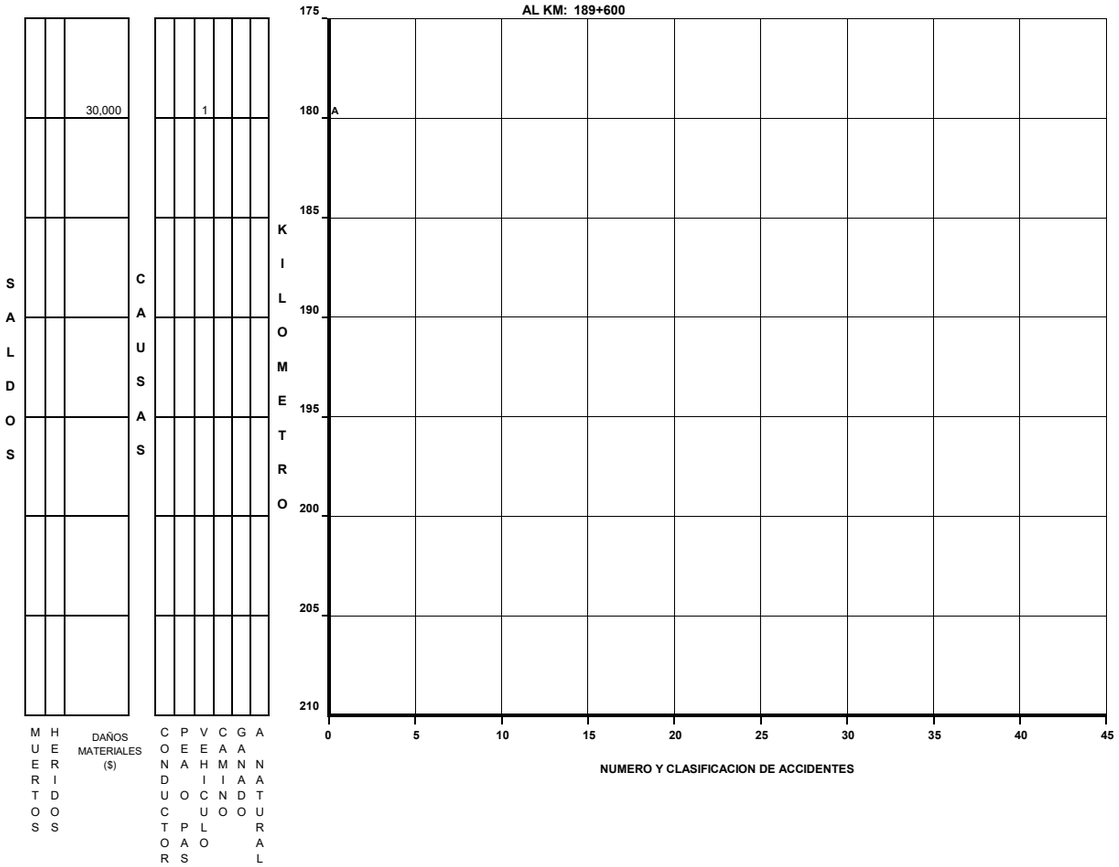

DEL KM:
AL KM:

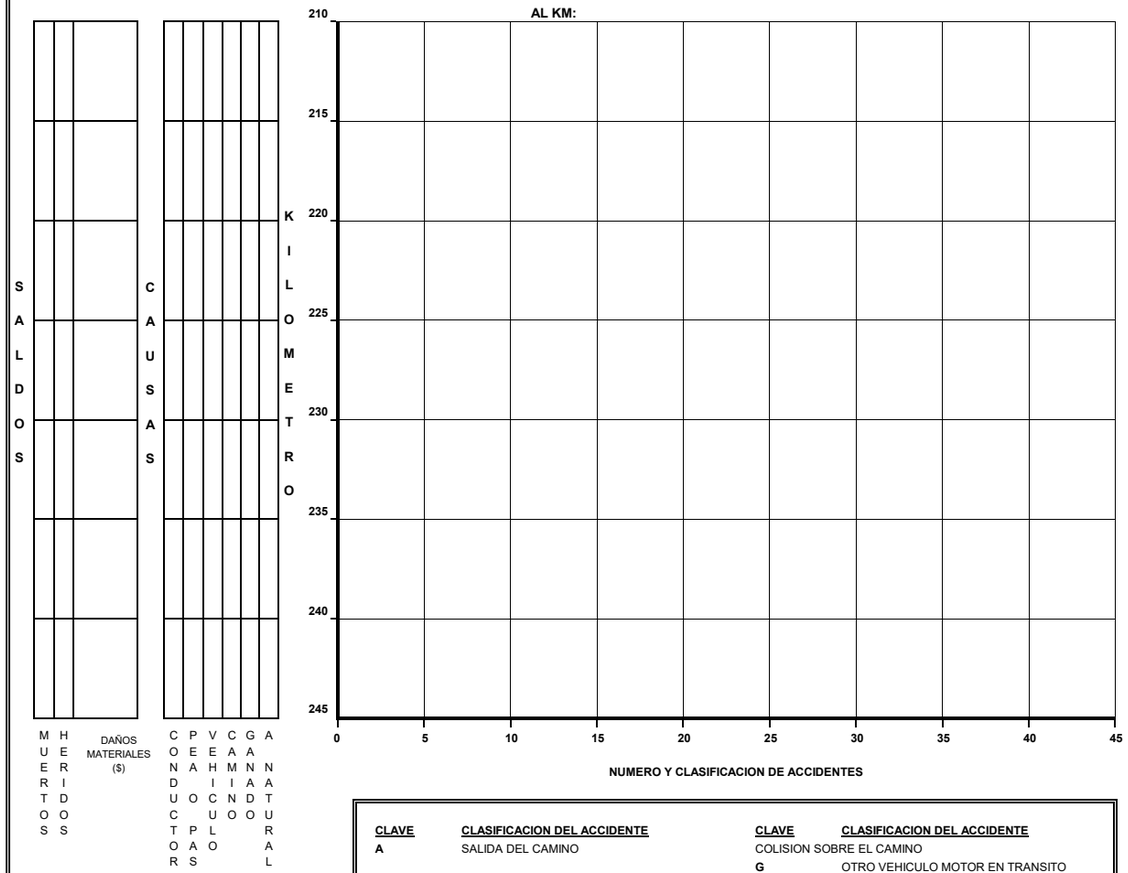

CLAVE	CLASIFICACION DEL ACCIDENTE	CLAVE	CLASIFICACION DEL ACCIDENTE
		COLISION SOBRE EL CAMINO	
A	SALIDA DEL CAMINO	G	OTRO VEHICULO MOTOR EN TRANSITO
SIN COLISION SOBRE EL CAMINO		H	OTRO VEHICULO MOTOR POR ALCANCE
B	VOLCADURA	J	VEHICULO MOTOR ESTACIONADO
C	CAIDA DE PASAJERO	K	FERROCARRIL
D	INCENDIO	L	BICICLETA
E	OTROS	M	ANIMAL
COLISION SOBRE EL CAMINO		N	OBJETO FIJO
F	PEATON (ATROPELLAMIENTO)	O	OTROS OBJETOS

ACCIDENTES EQUIVALENTES A DAÑOS MATERIALES
✝ UN MUERTO = 6 ACCIDENTES
✡ UN HERIDO = 2 ACCIDENTES

ACCIDENTES POR KILOMETRO
(2004)

CARRETERA : STA. CRUZ - MELAQUE
TRAMO: STA. CRUZ - MELAQUE
RUTA: MEX - 080

DEL KM: 0+000
AL KM: 35+000

KILOMETRO	SALDOS MUERTOS	SALDOS HERIDOS	SALDOS DAÑOS MATERIALES ($)	CAUSAS CONDUCTOR	CAUSAS PEAO	CAUSAS PASAJERO	CAUSAS VEHICULO	CAUSAS CAMINO	CAUSAS GANADO	CAUSAS ANATURAL
0		1	43,000	2						
		3	87,500	3						
		10	106,000	2			1	2		
		1	45,000	1						
5	2	11	73,000	1			1		1	1
	1	3	50,000				1			
		7	41,500	3			1			
		1	1,000						1	
		3	35,000	2						
10			10,000	1						
		4	43,000	2						
15			15,000	1						
		2	190,000					1		
	1	1	80,000	1						
20			10,000	1						
			45,000							1
25		1	47,000	1						
		1	8,000	1						
		3	30,000	1						
30		4	45,000				1			1
	1		70,000	1						
			8,000	1						
35										

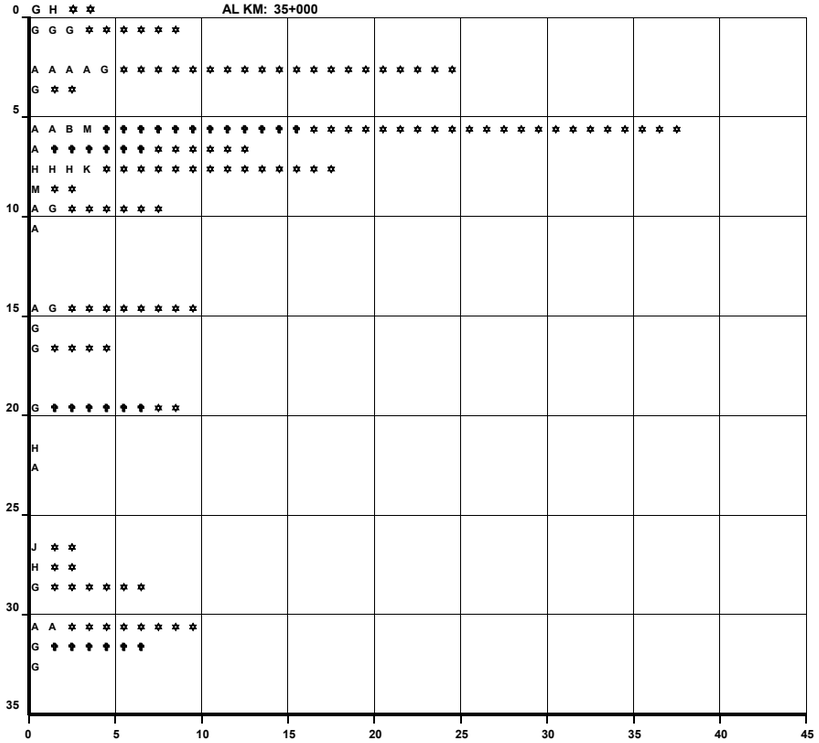

DEL KM: 35+000
AL KM: 70+000

KILOMETRO	SALDOS MUERTOS	SALDOS HERIDOS	SALDOS DAÑOS MATERIALES ($)	CAUSAS CONDUCTOR	CAUSAS PEAO	CAUSAS PASAJERO	CAUSAS VEHICULO	CAUSAS CAMINO	CAUSAS GANADO	CAUSAS ANATURAL
35		1	35,000	1						
40										
45										
50		6	97,000	2						2
		2	40,000							1
			30,000	1						
55		3	20,000	1						
60		2	25,000							1
		1	40,000	1						
	1		65,000	1						
65		1	50,000	1						
	1		28,000	1						
			30,000	1						
70		1	15,000	1						

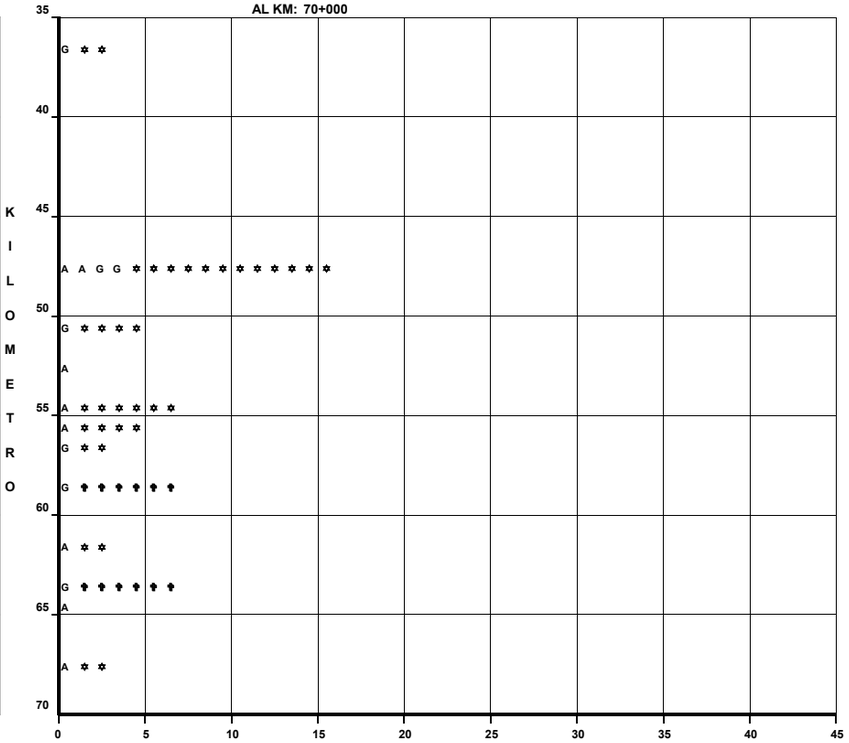

CLAVE	CLASIFICACION DEL ACCIDENTE
A	SALIDA DEL CAMINO
SIN COLISION SOBRE EL CAMINO	
B	VOLCADURA
C	CAIDA DE PASAJERO
D	INCENDIO
E	OTROS
COLISION SOBRE EL CAMINO	
F	PEATON (ATROPELLAMIENTO)
G	OTRO VEHICULO MOTOR EN TRANSITO
H	OTRO VEHICULO MOTOR POR ALCANCE
J	VEHICULO MOTOR ESTACIONADO
K	FERROCARRIL
L	BICICLETA
M	ANIMAL
N	OBJETO FIJO
O	OTROS OBJETOS

ACCIDENTES EQUIVALENTES A DAÑOS MATERIALES
✝ UN MUERTO = 6 ACCIDENTES
✲ UN HERIDO = 2 ACCIDENTES

ACCIDENTES POR KILOMETRO
(2004)

CARRETERA : STA. CRUZ - MELAQUE
TRAMO: STA. CRUZ - MELAQUE
RUTA: MEX - 080

DEL KM: 70+000
AL KM: 105+000

KILOMETRO	MUERTOS	HERIDOS	DAÑOS MATERIALES ($)	CONDUCTOR	PEAOS	VEHICULOS	CAMINO	GANADO	A NATURAL
70–75	1	2	15,500			1			
		5	50,000	1					1
		1	3,500	1					
75–80									
80–85			35,000			1			
85–90		3	15,000	1					
			180,000	2					
90–95		1	10,000	1					
			11,000	1					
95–100		1	40,000					1	
100–105		1	30,000	1					

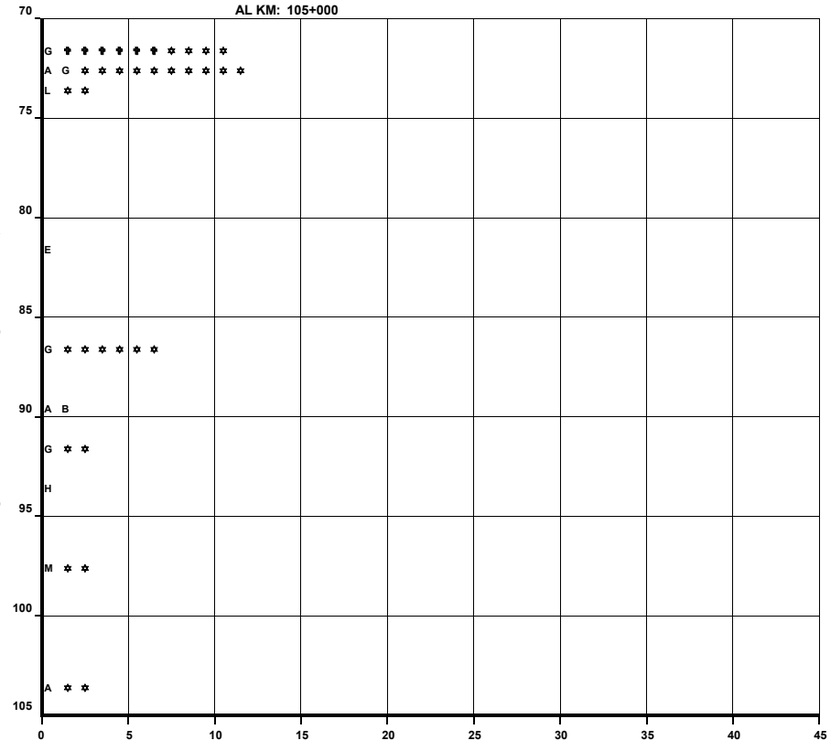

DEL KM: 105+000
AL KM: 140+000

KILOMETRO	MUERTOS	HERIDOS	DAÑOS MATERIALES ($)	CONDUCTOR	PEAOS	VEHICULOS	CAMINO	GANADO	A NATURAL
105–110		3	26,000	1					1
110–115									
115–120			18,000						1
120–125		1	23,000	1					
125–130									
130–135		4	25,000	1					
			10,000	1					
			50,000	1					
135–140									

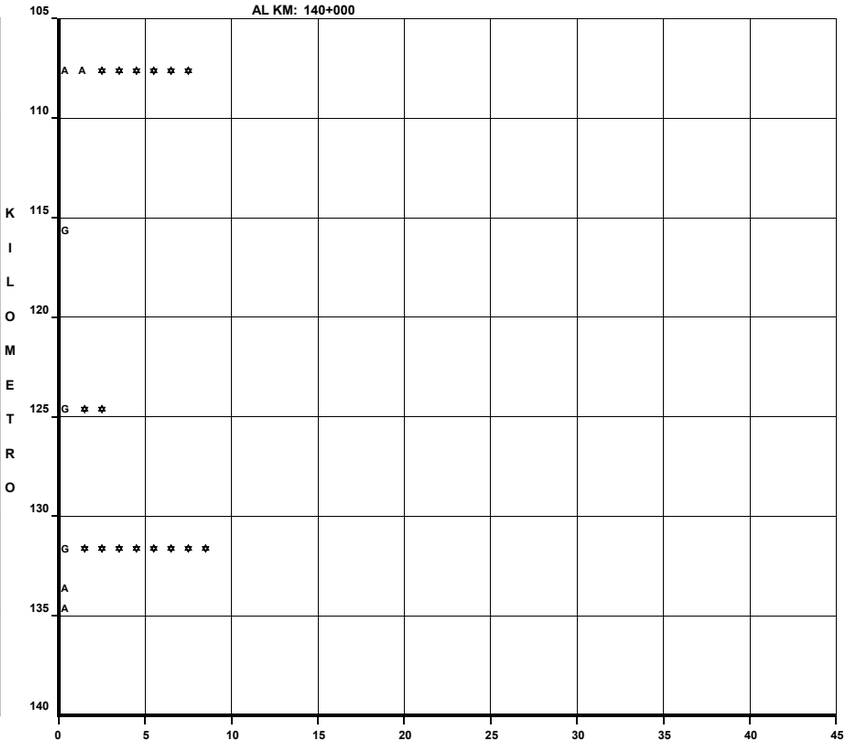

CLAVE	CLASIFICACION DEL ACCIDENTE
A	SALIDA DEL CAMINO
SIN COLISION SOBRE EL CAMINO	
B	VOLCADURA
C	CAIDA DE PASAJERO
D	INCENDIO
E	OTROS
COLISION SOBRE EL CAMINO	
F	PEATON (ATROPELLAMIENTO)
COLISION SOBRE EL CAMINO	
G	OTRO VEHICULO MOTOR EN TRANSITO
H	OTRO VEHICULO MOTOR POR ALCANCE
J	VEHICULO MOTOR ESTACIONADO
K	FERROCARRIL
L	BICICLETA
M	ANIMAL
N	OBJETO FIJO
O	OTROS OBJETOS

ACCIDENTES EQUIVALENTES A DAÑOS MATERIALES
✝ UN MUERTO = 6 ACCIDENTES
✲ UN HERIDO = 2 ACCIDENTES

ACCIDENTES POR KILOMETRO
(2004)

CARRETERA : STA. CRUZ - MELAQUE
TRAMO: STA. CRUZ - MELAQUE
RUTA: MEX - 080

DEL KM: 140+000
AL KM: 175+000

KILOMETRO	SALDOS: MUERTOS	SALDOS: HERIDOS	SALDOS: DAÑOS MATERIALES ($)	CAUSAS: CONDUCTOR	CAUSAS: PEATON	CAUSAS: VEHICULO	CAUSAS: CAMINO	CAUSAS: GANADO	CAUSAS: ANATURAL
140–145									
145–150									
150–155									
155–160									
160–165									
165–170									
170–175			30,000						1

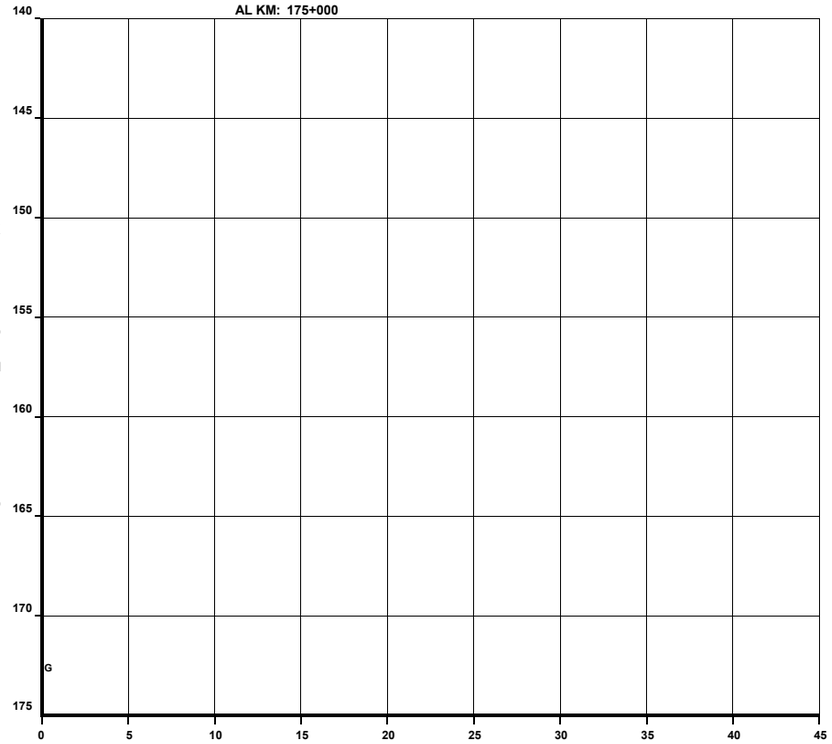

NUMERO Y CLASIFICACION DE ACCIDENTES

DEL KM: 175+000
AL KM: 210+000

KILOMETRO	SALDOS: MUERTOS	SALDOS: HERIDOS	SALDOS: DAÑOS MATERIALES ($)	CAUSAS: CONDUCTOR	CAUSAS: PEATON	CAUSAS: VEHICULO	CAUSAS: CAMINO	CAUSAS: GANADO	CAUSAS: ANATURAL
175–180			30,000						1
180–185		3	3 70,000	1					1
185–190		1	11,000	1					
190–195		3	25,000	1					
		1	10,000	1					
		3	18,000	1					
195–200									
200–205			40,000	1					
205–210		4	15,000	1					

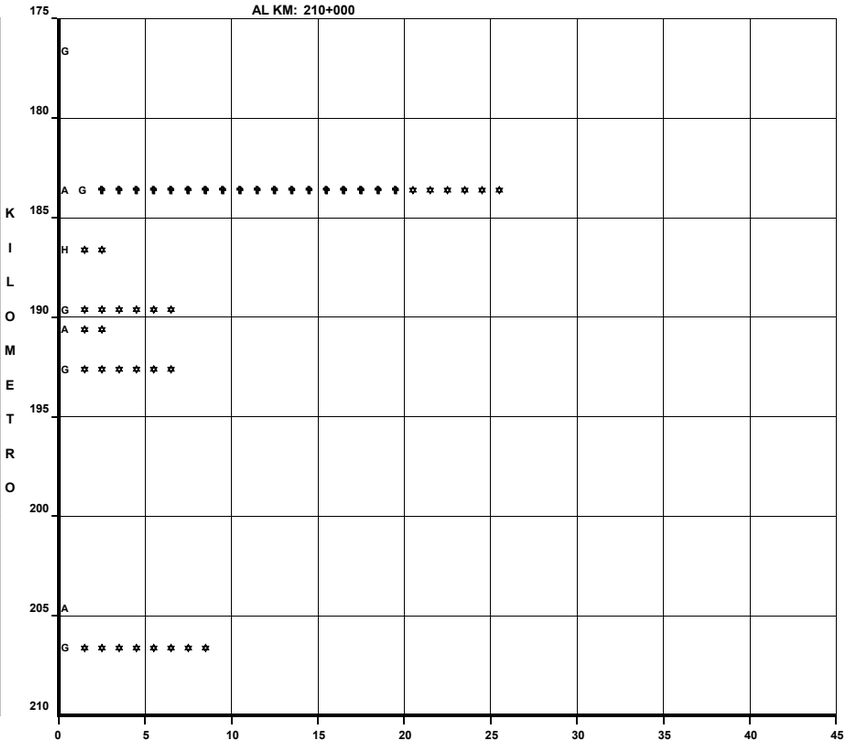

NUMERO Y CLASIFICACION DE ACCIDENTES

CLAVE	CLASIFICACION DEL ACCIDENTE
A	SALIDA DEL CAMINO
SIN COLISION SOBRE EL CAMINO	
B	VOLCADURA
C	CAIDA DE PASAJERO
D	INCENDIO
E	OTROS
COLISION SOBRE EL CAMINO	
F	PEATON (ATROPELLAMIENTO)

CLAVE	CLASIFICACION DEL ACCIDENTE
COLISION SOBRE EL CAMINO	
G	OTRO VEHICULO MOTOR EN TRANSITO
H	OTRO VEHICULO MOTOR POR ALCANCE
J	VEHICULO MOTOR ESTACIONADO
K	FERROCARRIL
L	BICICLETA
M	ANIMAL
N	OBJETO FIJO
O	OTROS OBJETOS

ACCIDENTES EQUIVALENTES A DAÑOS MATERIALES
✝ UN MUERTO = 6 ACCIDENTES
✡ UN HERIDO = 2 ACCIDENTES

ACCIDENTES POR KILOMETRO
(2004)

CARRETERA : STA. CRUZ - MELAQUE
TRAMO: STA. CRUZ - MELAQUE
RUTA: MEX - 080

DEL KM: 210+000
AL KM: 245+000

KILOMETRO	MUERTOS	HERIDOS	DAÑOS MATERIALES ($)	CONDUCTOR	PEATON	VEHICULO	CAMINO	GANADO	ANIMAL
210-215		3	45,000						1
		2	40,000	1		1			
215-220									
220-225									
225-230									
230-235									
235-240									
240-245		3	50,000	1					

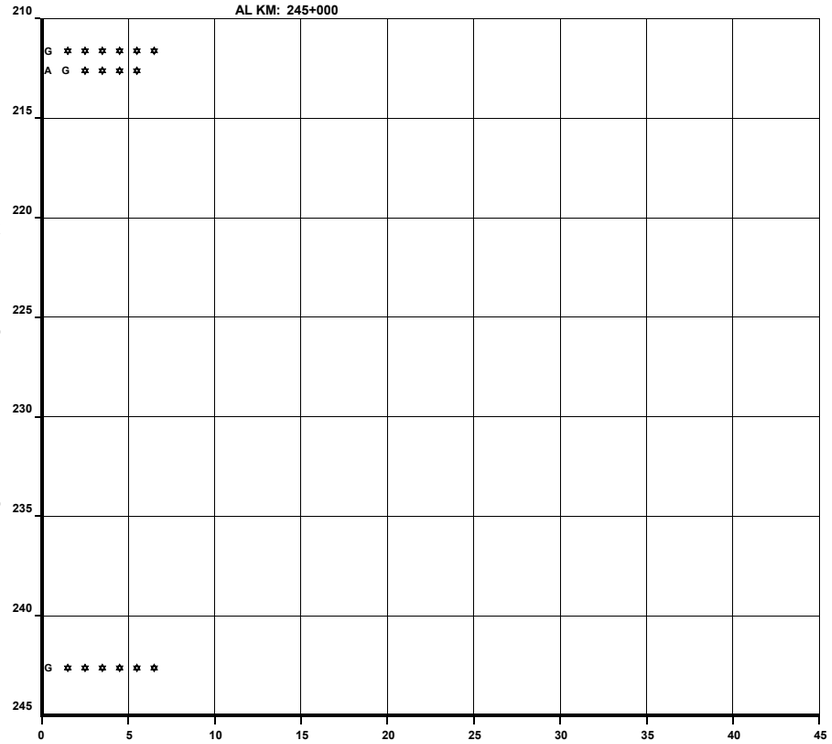

NUMERO Y CLASIFICACION DE ACCIDENTES

DEL KM: 245+000
AL KM: 257+400

KILOMETRO	MUERTOS	HERIDOS	DAÑOS MATERIALES ($)	CONDUCTOR	PEATON	VEHICULO	CAMINO	GANADO	ANIMAL
245-250			5,000	1					
250-255									
255-260			2,500	1					
260-265									
265-270									
270-275									
275-280									

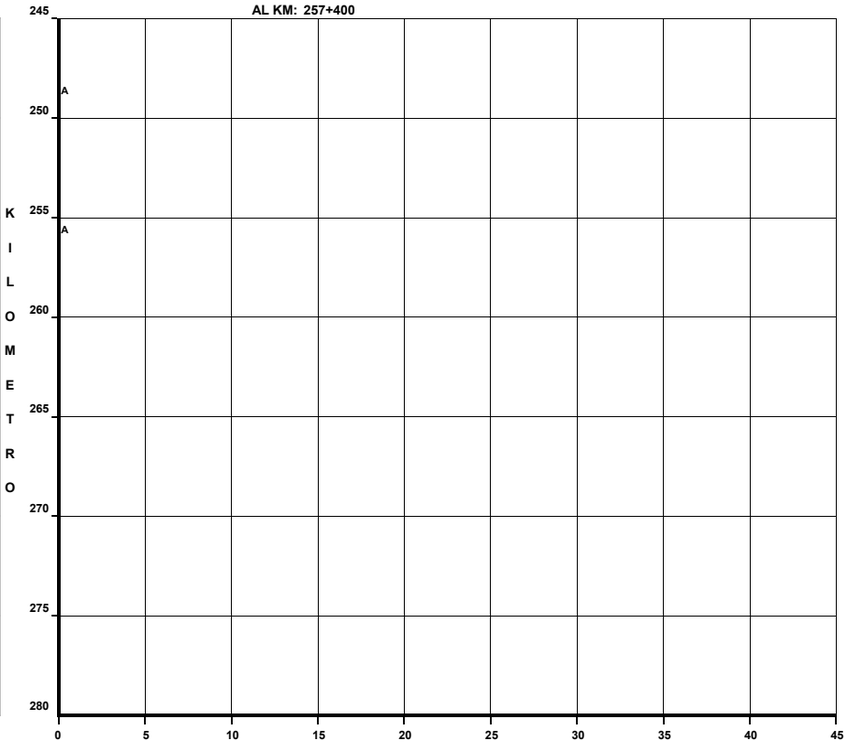

NUMERO Y CLASIFICACION DE ACCIDENTES

CLAVE	CLASIFICACION DEL ACCIDENTE
A	SALIDA DEL CAMINO
SIN COLISION SOBRE EL CAMINO	
B	VOLCADURA
C	CAIDA DE PASAJERO
D	INCENDIO
E	OTROS
COLISION SOBRE EL CAMINO	
F	PEATON (ATROPELLAMIENTO)
COLISION SOBRE EL CAMINO	
G	OTRO VEHICULO MOTOR EN TRANSITO
H	OTRO VEHICULO MOTOR POR ALCANCE
J	VEHICULO MOTOR ESTACIONADO
K	FERROCARRIL
L	BICICLETA
M	ANIMAL
N	OBJETO FIJO
O	OTROS OBJETOS

ACCIDENTES EQUIVALENTES A DAÑOS MATERIALES
✝ UN MUERTO = 6 ACCIDENTES
✡ UN HERIDO = 2 ACCIDENTES

ACCIDENTES POR KILOMETRO
(2004)

CARRETERA : MANZANILLO - PUERTO VALLARTA
TRAMO: LIM. EDOS. COL./JAL. - PTO. VALLARTA
RUTA: MEX - 200

DEL KM:
AL KM:

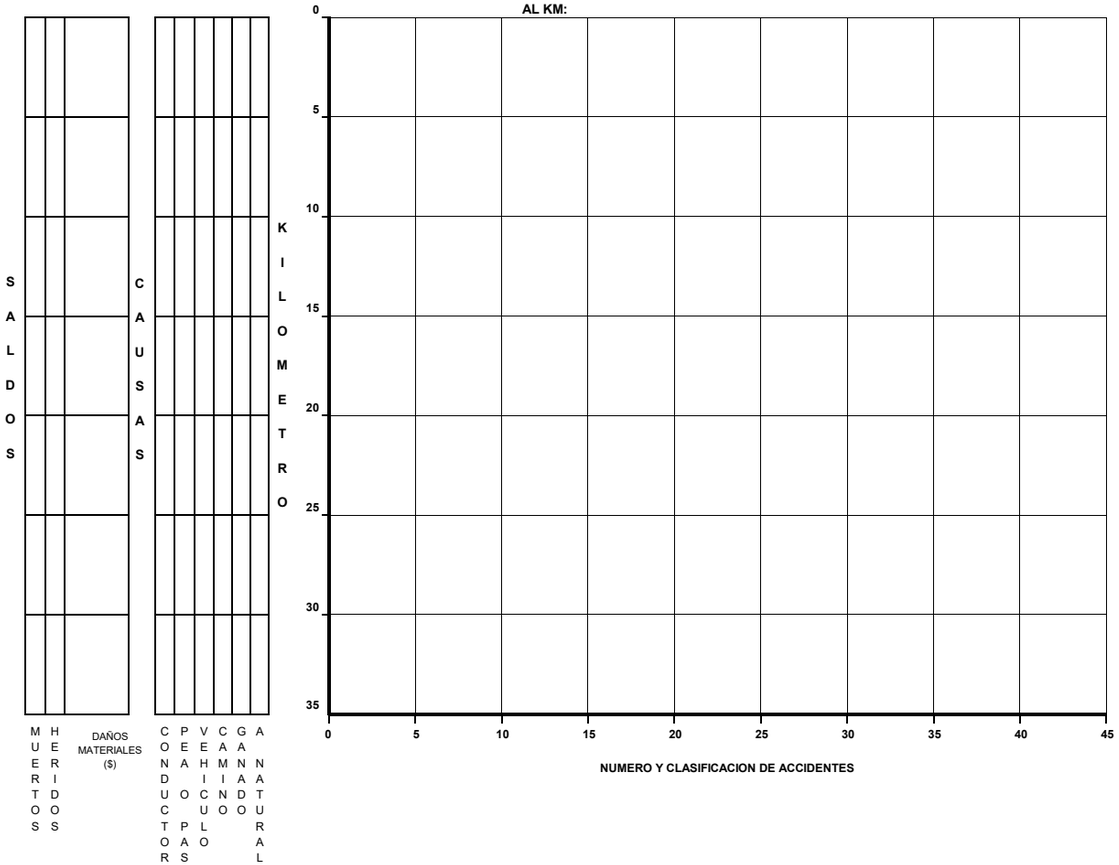

DEL KM: 43+500
AL KM: 70+000

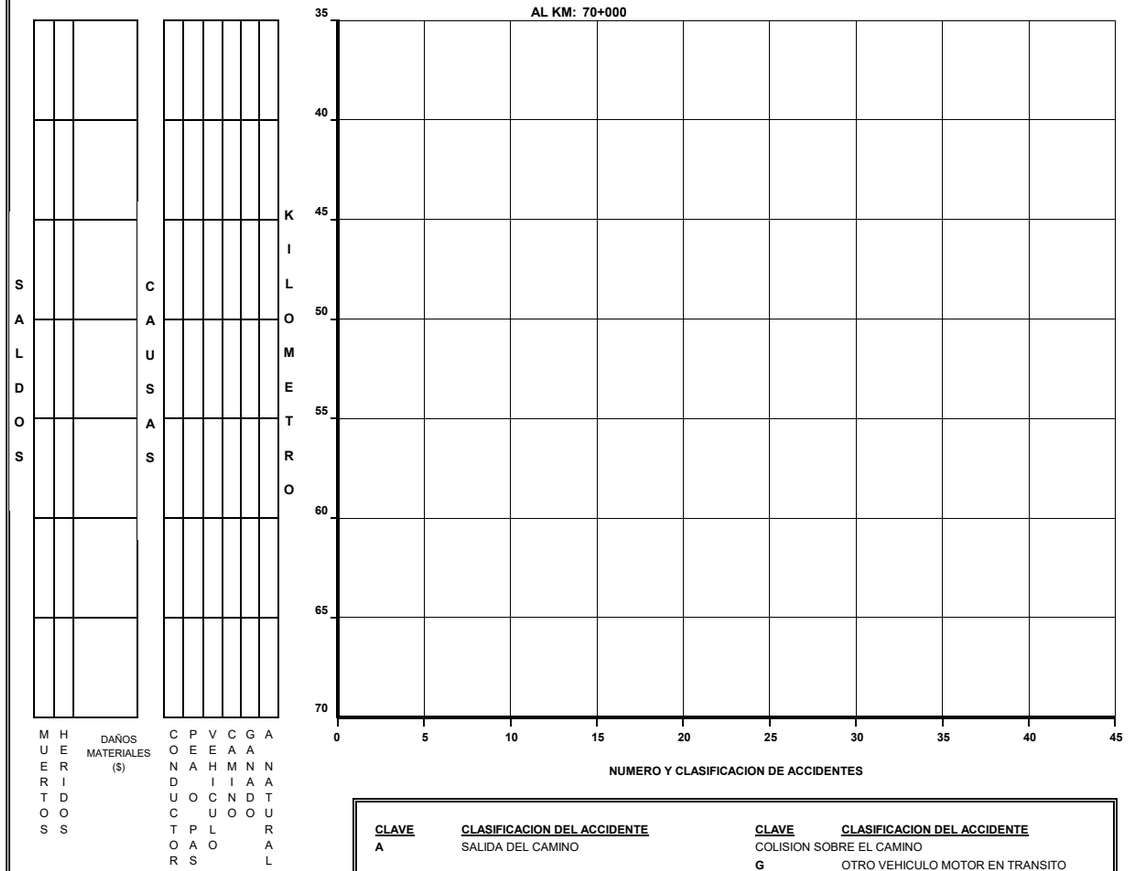

CLAVE	CLASIFICACION DEL ACCIDENTE
A	SALIDA DEL CAMINO
SIN COLISION SOBRE EL CAMINO	
B	VOLCADURA
C	CAIDA DE PASAJERO
D	INCENDIO
E	OTROS
COLISION SOBRE EL CAMINO	
F	PEATON (ATROPELLAMIENTO)

CLAVE	CLASIFICACION DEL ACCIDENTE
COLISION SOBRE EL CAMINO	
G	OTRO VEHICULO MOTOR EN TRANSITO
H	OTRO VEHICULO MOTOR POR ALCANCE
J	VEHICULO MOTOR ESTACIONADO
K	FERROCARRIL
L	BICICLETA
M	ANIMAL
N	OBJETO FIJO
O	OTROS OBJETOS

ACCIDENTES EQUIVALENTES A DAÑOS MATERIALES
✝ UN MUERTO = 6 ACCIDENTES
✡ UN HERIDO = 2 ACCIDENTES

ACCIDENTES POR KILOMETRO
(2004)

CARRETERA : MANZANILLO - PUERTO VALLARTA
TRAMO: LIM. EDOS. COL./JAL. - PTO. VALLARTA
RUTA: MEX - 200

DEL KM: 70+000
AL KM: 105+000

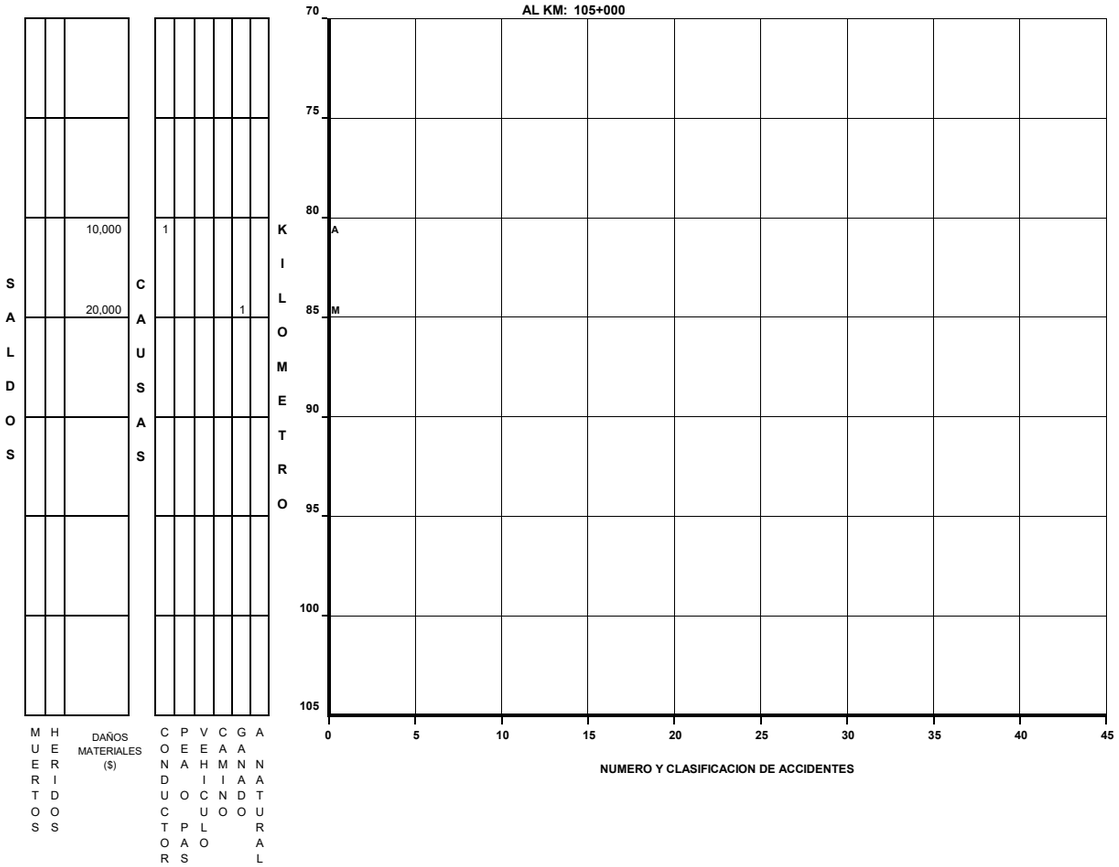

DEL KM: 105+000
AL KM: 140+000

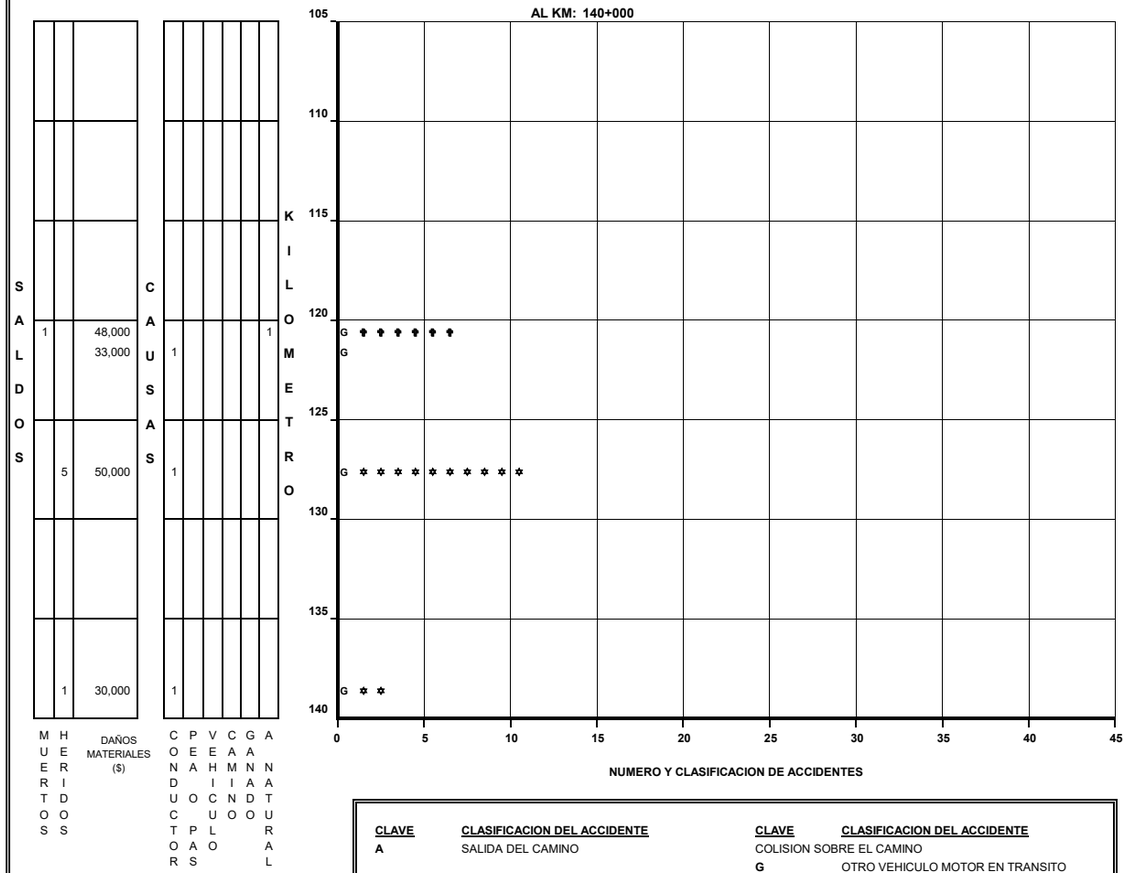

CLAVE	CLASIFICACION DEL ACCIDENTE	CLAVE	CLASIFICACION DEL ACCIDENTE
A	SALIDA DEL CAMINO	COLISION SOBRE EL CAMINO	
		G	OTRO VEHICULO MOTOR EN TRANSITO
SIN COLISION SOBRE EL CAMINO		H	OTRO VEHICULO MOTOR POR ALCANCE
B	VOLCADURA	J	VEHICULO MOTOR ESTACIONADO
C	CAIDA DE PASAJERO	K	FERROCARRIL
D	INCENDIO	L	BICICLETA
E	OTROS	M	ANIMAL
COLISION SOBRE EL CAMINO		N	OBJETO FIJO
F	PEATON (ATROPELLAMIENTO)	O	OTROS OBJETOS

ACCIDENTES EQUIVALENTES A DAÑOS MATERIALES
✝ UN MUERTO = 6 ACCIDENTES
✡ UN HERIDO = 2 ACCIDENTES

ACCIDENTES POR KILOMETRO
(2004)

CARRETERA : MANZANILLO - PUERTO VALLARTA
TRAMO: LIM. EDOS. COL./JAL. - PTO. VALLARTA
RUTA: MEX - 200

DEL KM: 140+000
AL KM: 175+000

KILOMETRO	SALDOS: MUERTOS	SALDOS: HERIDOS	SALDOS: DAÑOS MATERIALES ($)	CAUSAS: CONDUCTOR	CAUSAS: PEATON	CAUSAS: VEHICULO	CAUSAS: CAMINO	CAUSAS: GANADO	CAUSAS: ANATURAL
140–145			10,000					1	
145–150		2	1,000			1			
150–155		1	30,000	1					
155–160		9	120,000	3					
160–165									
165–170			12,000	1					
170–175		1	35,000						1

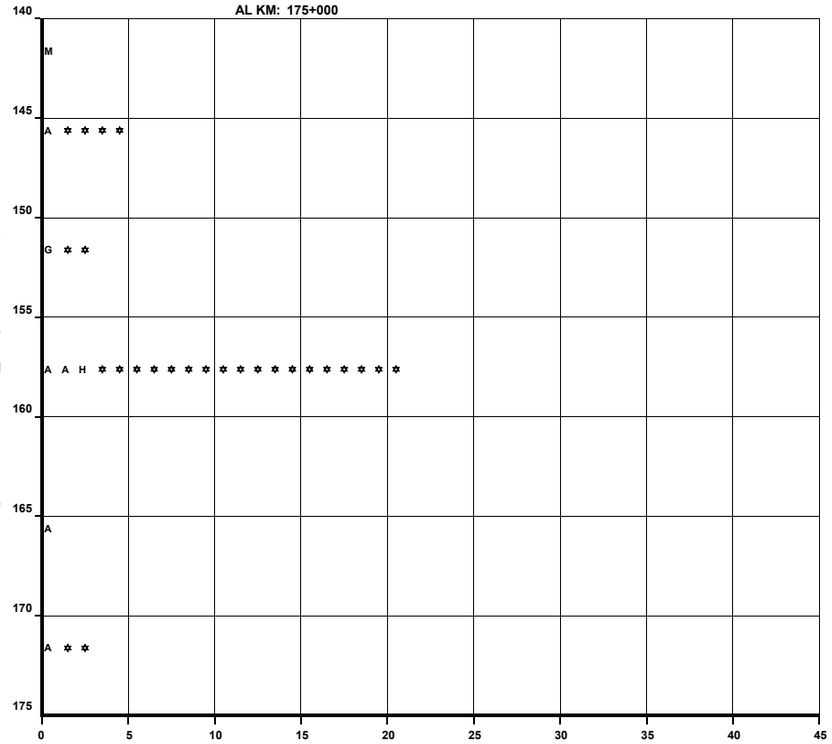

NUMERO Y CLASIFICACION DE ACCIDENTES

DEL KM: 175+000
AL KM: 210+000

KILOMETRO	SALDOS: MUERTOS	SALDOS: HERIDOS	SALDOS: DAÑOS MATERIALES ($)	CAUSAS: CONDUCTOR	CAUSAS: PEATON	CAUSAS: VEHICULO	CAUSAS: CAMINO	CAUSAS: GANADO	CAUSAS: ANATURAL
175–180									
180–185		3	15,000						1
185–190		1	23,000	1					
		2	10,000	1					
190–195	3	1	80,000	1			1		
195–200									
200–205		2	15,000				1		
205–210									

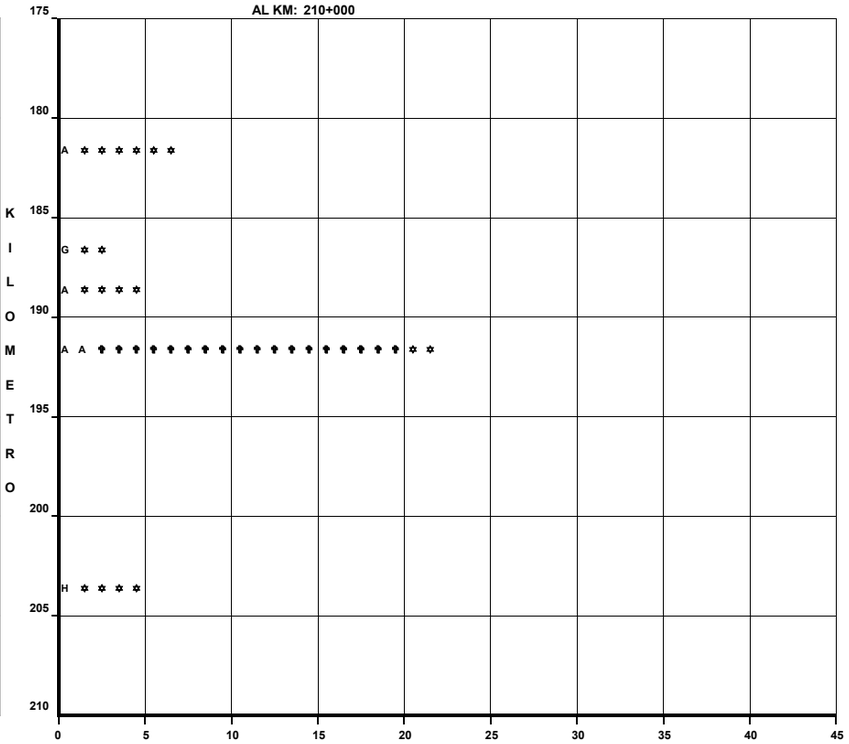

NUMERO Y CLASIFICACION DE ACCIDENTES

CLAVE	CLASIFICACION DEL ACCIDENTE
A	SALIDA DEL CAMINO
SIN COLISION SOBRE EL CAMINO	
B	VOLCADURA
C	CAIDA DE PASAJERO
D	INCENDIO
E	OTROS
COLISION SOBRE EL CAMINO	
F	PEATON (ATROPELLAMIENTO)
COLISION SOBRE EL CAMINO	
G	OTRO VEHICULO MOTOR EN TRANSITO
H	OTRO VEHICULO MOTOR POR ALCANCE
J	VEHICULO MOTOR ESTACIONADO
K	FERROCARRIL
L	BICICLETA
M	ANIMAL
N	OBJETO FIJO
O	OTROS OBJETOS

ACCIDENTES EQUIVALENTES A DAÑOS MATERIALES
✟ UN MUERTO = 6 ACCIDENTES
✡ UN HERIDO = 2 ACCIDENTES

ACCIDENTES POR KILOMETRO
(2004)

CARRETERA : MANZANILLO - PUERTO VALLARTA
TRAMO: LIM. EDOS. COL./JAL. - PTO. VALLARTA
RUTA: MEX - 200

DEL KM: 210+000
AL KM: 245+000

KILOMETRO	SALDOS MUERTOS	SALDOS HERIDOS	SALDOS DAÑOS MATERIALES ($)	CAUSAS CONDUCTOR	CAUSAS PEATON	CAUSAS VEHICULO	CAUSAS CAMINO	CAUSAS GANADO	CAUSAS ANATURAL
220	1	2	15,000			1			
225		2	145,000	1		1			
235		3	40,000	1					1
240		1	65,000	1					
			10,000	1					

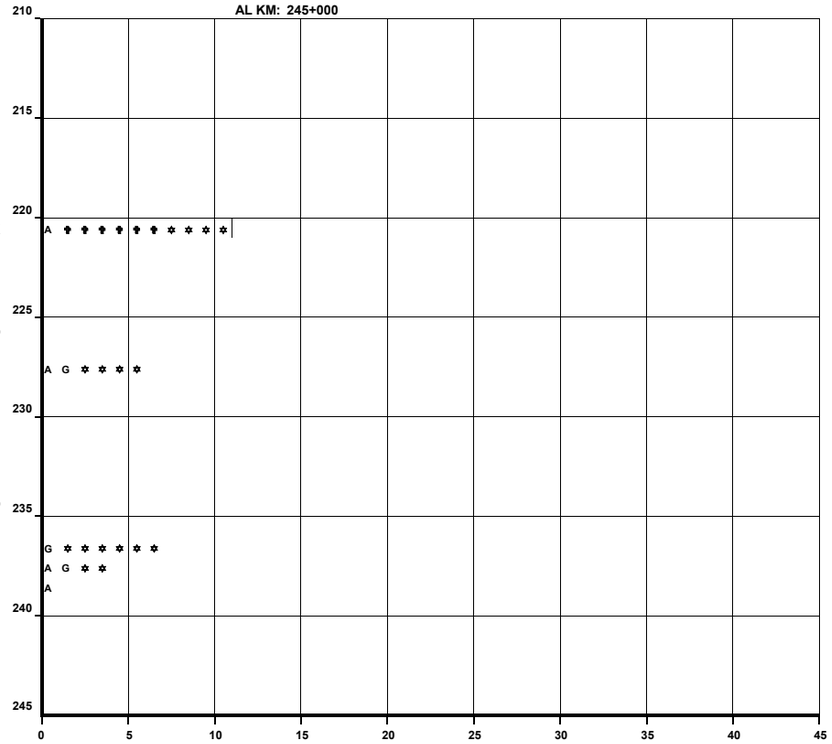

NUMERO Y CLASIFICACION DE ACCIDENTES

DEL KM: 245+000
AL KM: 260+450

KILOMETRO	SALDOS MUERTOS	SALDOS HERIDOS	SALDOS DAÑOS MATERIALES ($)	CAUSAS CONDUCTOR	CAUSAS PEATON	CAUSAS VEHICULO	CAUSAS CAMINO	CAUSAS GANADO	CAUSAS ANATURAL
250	1		25,000	1					
255			15,000						1

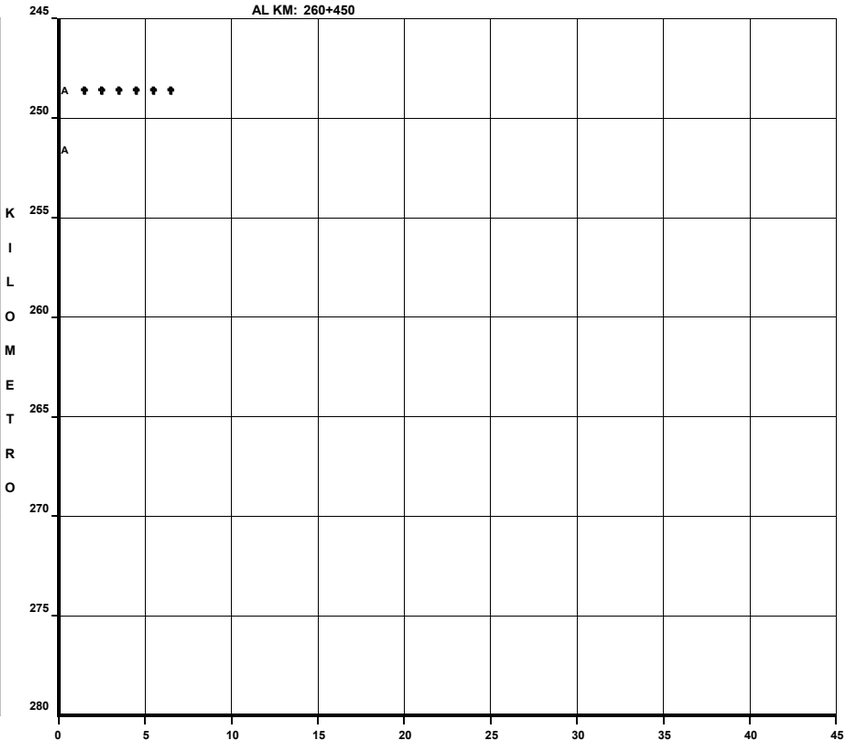

NUMERO Y CLASIFICACION DE ACCIDENTES

CLAVE	CLASIFICACION DEL ACCIDENTE
A	SALIDA DEL CAMINO
SIN COLISION SOBRE EL CAMINO	
B	VOLCADURA
C	CAIDA DE PASAJERO
D	INCENDIO
E	OTROS
COLISION SOBRE EL CAMINO	
F	PEATON (ATROPELLAMIENTO)
COLISION SOBRE EL CAMINO	
G	OTRO VEHICULO MOTOR EN TRANSITO
H	OTRO VEHICULO MOTOR POR ALCANCE
J	VEHICULO MOTOR ESTACIONADO
K	FERROCARRIL
L	BICICLETA
M	ANIMAL
N	OBJETO FIJO
O	OTROS OBJETOS

ACCIDENTES EQUIVALENTES A DAÑOS MATERIALES
✝ UN MUERTO = 6 ACCIDENTES
✲ UN HERIDO = 2 ACCIDENTES

ACCIDENTES POR KILOMETRO
(2004)

CARRETERA : RAMAL A VILLA HIDALGO
TRAMO: LIM. EDOS. AGS./JAL. - VILLA HIDALGO
RUTA: MEX - 071

DEL KM: 29+580
AL KM: 35+000

KILOMETRO	SALDOS: MUERTOS	SALDOS: HERIDOS	SALDOS: DAÑOS MATERIALES ($)	CAUSAS: CONDUCTOR	CAUSAS: PEATON	CAUSAS: VEHICULO	CAUSAS: CAMINO	CAUSAS: GANADO	CAUSAS: NATURAL
30–35		1	25,000	1					

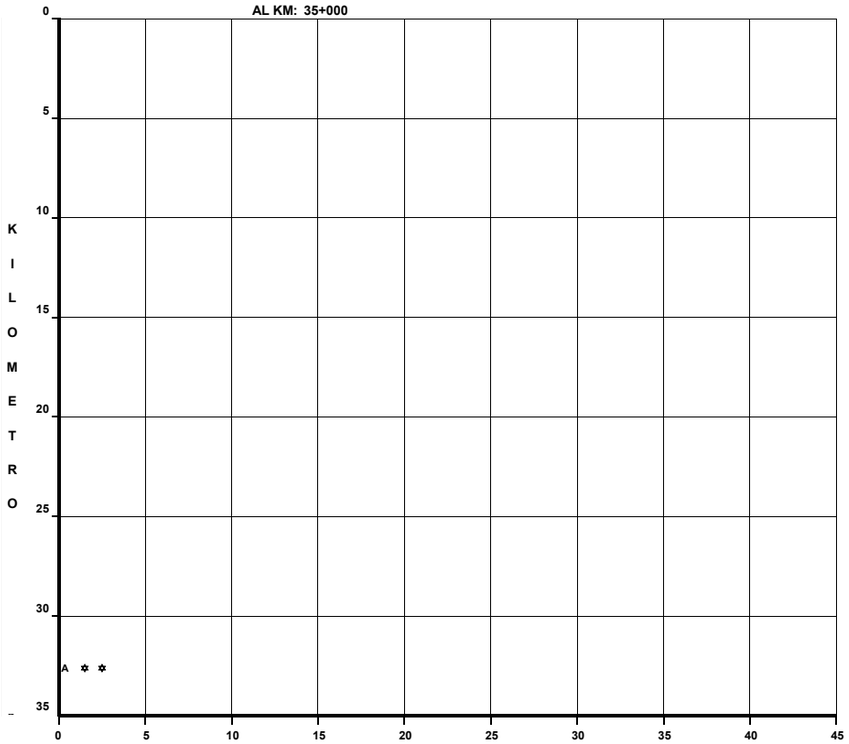

DEL KM: 35+000
AL KM: 41+800

KILOMETRO	SALDOS: MUERTOS	SALDOS: HERIDOS	SALDOS: DAÑOS MATERIALES ($)	CAUSAS: CONDUCTOR	CAUSAS: PEATON	CAUSAS: VEHICULO	CAUSAS: CAMINO	CAUSAS: GANADO	CAUSAS: NATURAL

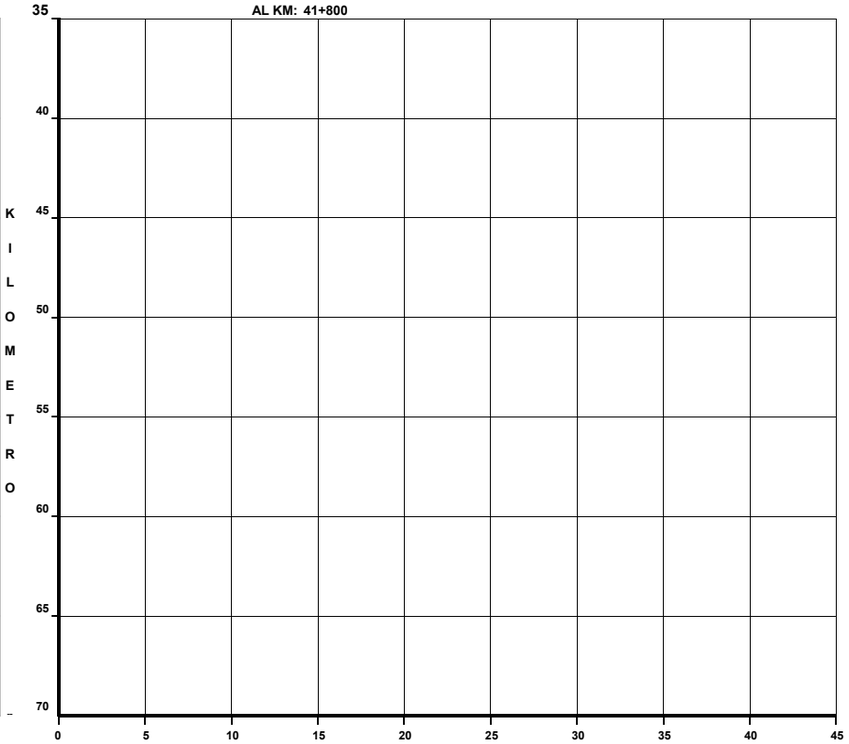

CLAVE	CLASIFICACION DEL ACCIDENTE
A	SALIDA DEL CAMINO
SIN COLISION SOBRE EL CAMINO	
B	VOLCADURA
C	CAIDA DE PASAJERO
D	INCENDIO
E	OTROS
COLISION SOBRE EL CAMINO	
F	PEATON (ATROPELLAMIENTO)

CLAVE	CLASIFICACION DEL ACCIDENTE
COLISION SOBRE EL CAMINO	
G	OTRO VEHICULO MOTOR EN TRANSITO
H	OTRO VEHICULO MOTOR POR ALCANCE
J	VEHICULO MOTOR ESTACIONADO
K	FERROCARRIL
L	BICICLETA
M	ANIMAL
N	OBJETO FIJO
O	OTROS OBJETOS

ACCIDENTES EQUIVALENTES A DAÑOS MATERIALES
✝ UN MUERTO = 6 ACCIDENTES
✡ UN HERIDO = 2 ACCIDENTES

ACCIDENTES POR KILOMETRO
(2004)

CARRETERA : RAMAL AMECA
TRAMO: ENT. C. (GUADALAJARA - TEPIC) - AMECA
RUTA: MEX - 070

DEL KM: 0+000
AL KM: 35+000

SALDOS MUERTOS	SALDOS HERIDOS	DAÑOS MATERIALES ($)	CAUSAS CONDUCTOR	CAUSAS PEAO	CAUSAS PASAJERO	CAUSAS VEHICULO	CAUSAS CAMINO	CAUSAS GANADO	CAUSAS NATURAL
	4	66,000	2						
	5	129,000	4						
	3	90,000	2						
	2	28,000	1						
	2	10000	1						
	2	25,000	1						
	2	30,000	1						
2	5	83,000	2						1
2	2	70,500	2						
4	2	70,000	2						
	1	43,000	2						
	3	38,500	1						1
1	2	60,000	3						
2	6	110,000	2						
	1	20,500	1						
		20,000	1						
		11,000	1						
1		25,000						1	

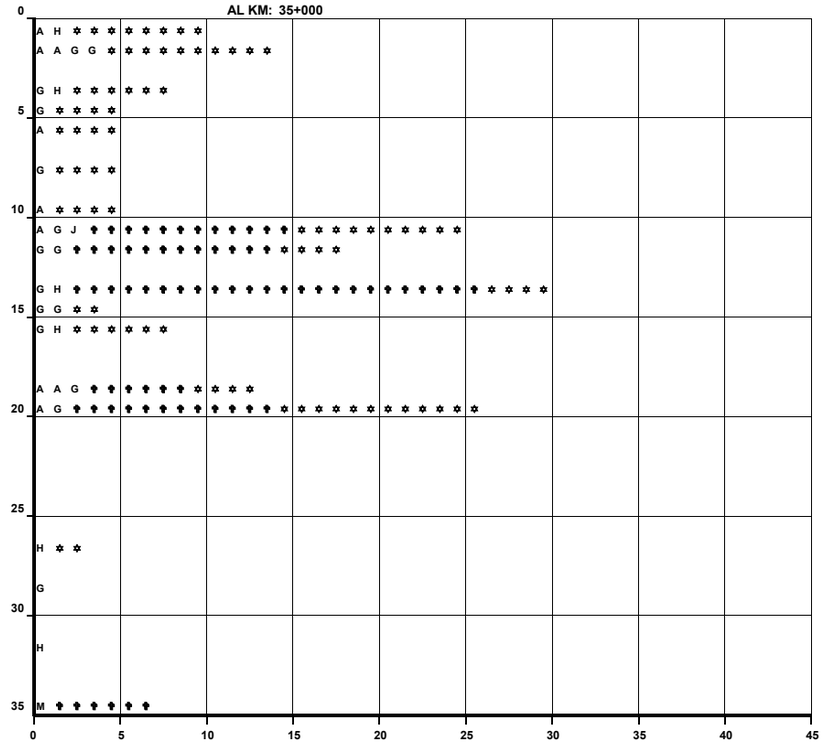

NUMERO Y CLASIFICACION DE ACCIDENTES

DEL KM: 35+000
AL KM: 50+000

SALDOS MUERTOS	SALDOS HERIDOS	DAÑOS MATERIALES ($)	CAUSAS CONDUCTOR	CAUSAS PEAO	CAUSAS PASAJERO	CAUSAS VEHICULO	CAUSAS CAMINO	CAUSAS GANADO	CAUSAS NATURAL
	1	16	50,000	1					
		53,000	1						
	1	90,000	1						
	5	5	75,000	1					
	3	1	85,000	2					

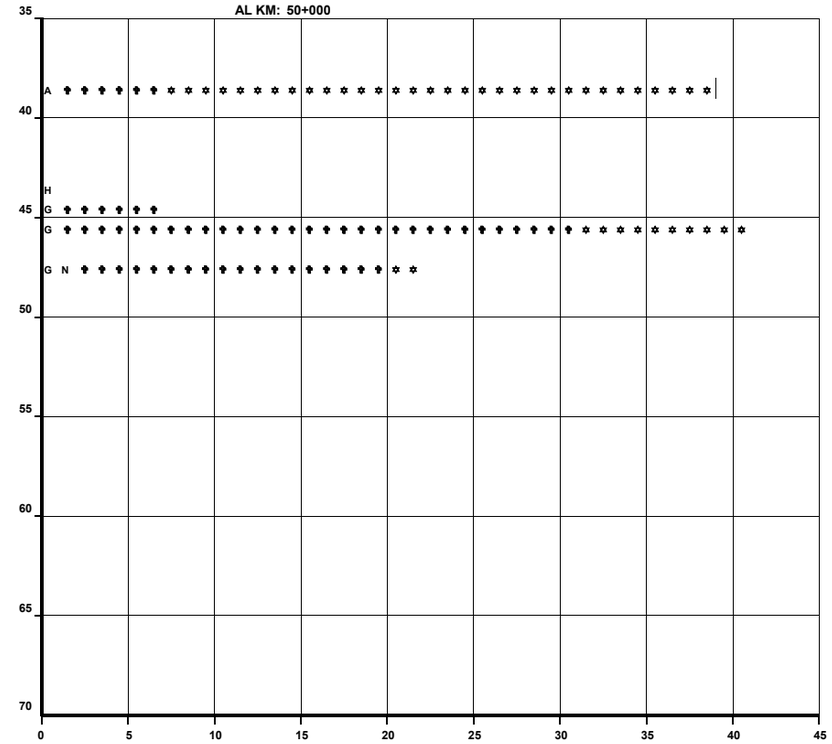

NUMERO Y CLASIFICACION DE ACCIDENTES

CLAVE	CLASIFICACION DEL ACCIDENTE	CLAVE	CLASIFICACION DEL ACCIDENTE
A	SALIDA DEL CAMINO	COLISION SOBRE EL CAMINO	
		G	OTRO VEHICULO MOTOR EN TRANSITO
SIN COLISION SOBRE EL CAMINO		**H**	OTRO VEHICULO MOTOR POR ALCANCE
B	VOLCADURA	**J**	VEHICULO MOTOR ESTACIONADO
C	CAIDA DE PASAJERO	**K**	FERROCARRIL
D	INCENDIO	**L**	BICICLETA
E	OTROS	**M**	ANIMAL
COLISION SOBRE EL CAMINO		**N**	OBJETO FIJO
F	PEATON (ATROPELLAMIENTO)	**O**	OTROS OBJETOS

ACCIDENTES EQUIVALENTES A DAÑOS MATERIALES
✝ UN MUERTO = 6 ACCIDENTES
✲ UN HERIDO = 2 ACCIDENTES

ACCIDENTES POR KILOMETRO
(2004)

CARRETERA : LEÓN - AGUASCALIENTES
TRAMO: LIM. EDOS GTO./JAL. - LIM. EDOS. JAL./ AGS.
RUTA: MEX - 045

DEL KM: 17+875
AL KM: 35+000

KILOMETRO	SALDOS: MUERTOS	SALDOS: HERIDOS	SALDOS: DAÑOS MATERIALES ($)	CAUSAS: CONDUCTOR	CAUSAS: PEATON	CAUSAS: VEHICULO	CAUSAS: CAMINO	CAUSAS: GANADO	CAUSAS: ANATURAL
0–5									
5–10									
10–15									
15–20			130,000	1					
20–25			60,000	1					
			17,000			1			
		1	70,000	1					
25–30		4	205,000	3					
		3	200,500	3					
		1	40,000	1					
			40,500	1					
30–35		2	30,000	1					
	1	1	120,000	1			1		

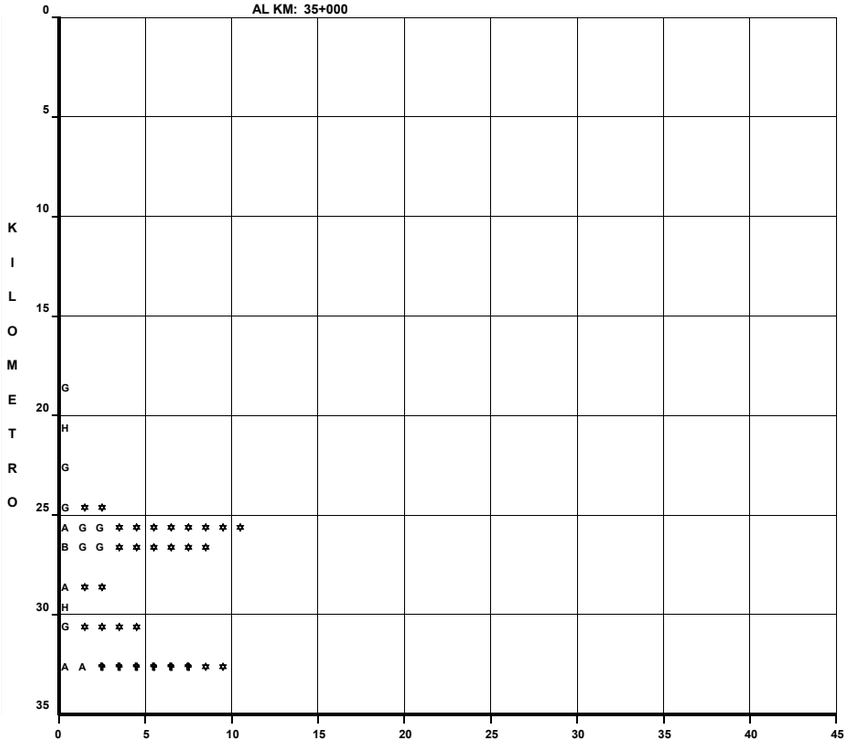

DEL KM: 35+000
AL KM: 70+000

KILOMETRO	SALDOS: MUERTOS	SALDOS: HERIDOS	SALDOS: DAÑOS MATERIALES ($)	CAUSAS: CONDUCTOR	CAUSAS: PEATON	CAUSAS: VEHICULO	CAUSAS: CAMINO	CAUSAS: GANADO	CAUSAS: ANATURAL
35–40		1	53,000	1		1			
		4	115,000	1					1
40–45									
45–50									
		1	23,500	2					
50–55		1	40,000	1					
		3	10,000	1					
55–60		1	30,000			1			
60–65									
65–70									

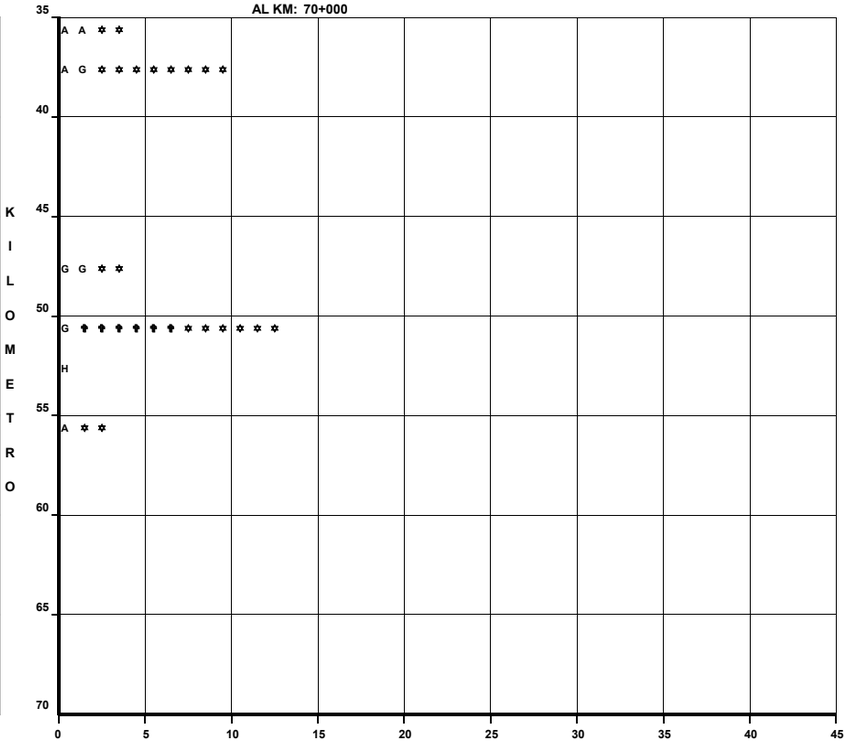

CLAVE	CLASIFICACION DEL ACCIDENTE	CLAVE	CLASIFICACION DEL ACCIDENTE
A	SALIDA DEL CAMINO	COLISION SOBRE EL CAMINO	
		G	OTRO VEHICULO MOTOR EN TRANSITO
SIN COLISION SOBRE EL CAMINO		**H**	OTRO VEHICULO MOTOR POR ALCANCE
B	VOLCADURA	**J**	VEHICULO MOTOR ESTACIONADO
C	CAIDA DE PASAJERO	**K**	FERROCARRIL
D	INCENDIO	**L**	BICICLETA
E	OTROS	**M**	ANIMAL
COLISION SOBRE EL CAMINO		**N**	OBJETO FIJO
F	PEATON (ATROPELLAMIENTO)	**O**	OTROS OBJETOS

ACCIDENTES EQUIVALENTES A DAÑOS MATERIALES
✝ UN MUERTO = 6 ACCIDENTES
✲ UN HERIDO = 2 ACCIDENTES

ACCIDENTES POR KILOMETRO
(2004)

CARRETERA : LEÓN - AGUASCALIENTES
TRAMO: LIM. EDOS GTO./JAL. - LIM. EDOS. JAL./ AGS.
RUTA: MEX - 045

DEL KM: 70+000
AL KM: 103+600

KILOMETRO	SALDOS: MUERTOS	SALDOS: HERIDOS	SALDOS: DAÑOS MATERIALES ($)	CAUSAS: CONDUCTOR	CAUSAS: PEATON	CAUSAS: PASAJERO	CAUSAS: VEHICULO	CAUSAS: CAMINO	CAUSAS: GANADO	CAUSAS: ANTURAL
75		2	60,000	1						1
		4	70,000	1						
80		2	22,000				1			
		2	15,000			1				
85	2	5	54,000	1			1			
		5	16,000				1			
		3	30,000	1						
		2	29,000	1						
90		1	10,700				1			
	1	5	35,000				1			1
		3	250,000	1			1			
95		3	27,000	1						
		1	20,000				1			
100			5,000							1
105		1	65,000	2						

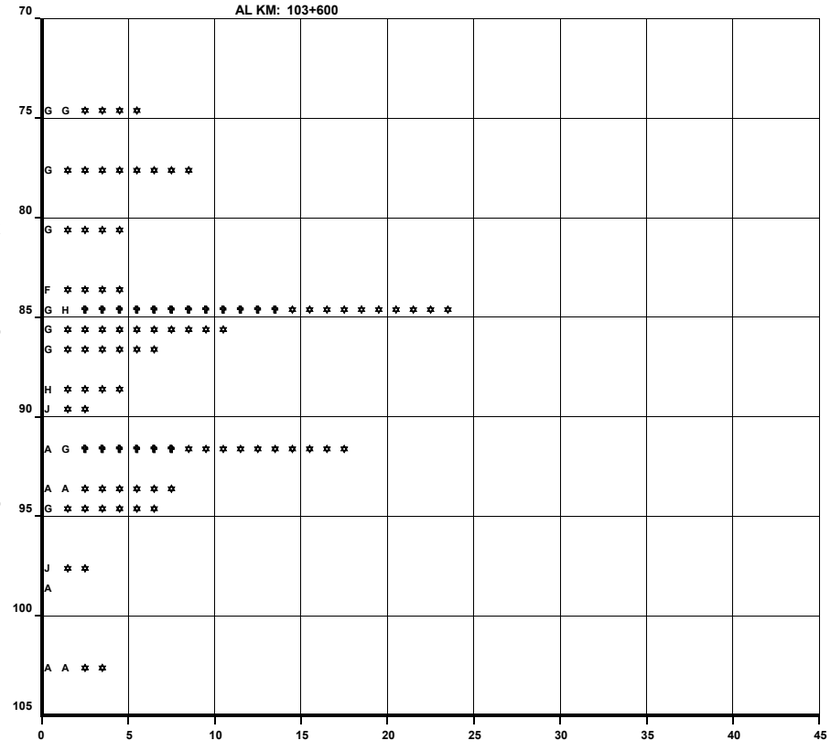

DEL KM:
AL KM:

KILOMETRO	SALDOS: MUERTOS	SALDOS: HERIDOS	SALDOS: DAÑOS MATERIALES ($)	CAUSAS: CONDUCTOR	CAUSAS: PEATON	CAUSAS: PASAJERO	CAUSAS: VEHICULO	CAUSAS: CAMINO	CAUSAS: GANADO	CAUSAS: ANTURAL
105										
110										
115										
120										
125										
130										
135										
140										

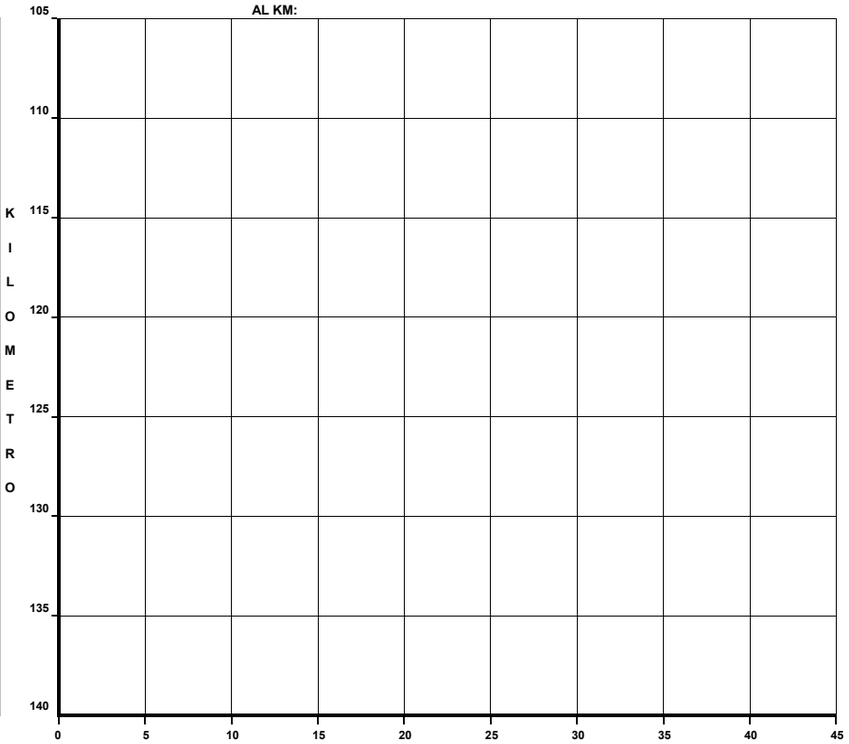

CLAVE	CLASIFICACION DEL ACCIDENTE	CLAVE	CLASIFICACION DEL ACCIDENTE
A	SALIDA DEL CAMINO	COLISION SOBRE EL CAMINO	
		G	OTRO VEHICULO MOTOR EN TRANSITO
SIN COLISION SOBRE EL CAMINO		H	OTRO VEHICULO MOTOR POR ALCANCE
B	VOLCADURA	J	VEHICULO MOTOR ESTACIONADO
C	CAIDA DE PASAJERO	K	FERROCARRIL
D	INCENDIO	L	BICICLETA
E	OTROS	M	ANIMAL
COLISION SOBRE EL CAMINO		N	OBJETO FIJO
F	PEATON (ATROPELLAMIENTO)	O	OTROS OBJETOS

ACCIDENTES EQUIVALENTES A DAÑOS MATERIALES
✟ UN MUERTO = 6 ACCIDENTES
✡ UN HERIDO = 2 ACCIDENTES

ACCIDENTES POR KILOMETRO
(2004)

CARRETERA : SAN LUIS POTOSI - L. DE MORENO
TRAMO: LIM. EDOS. SLP./JAL. - L. DE MORENO
RUTA: MEX - 080

DEL KM: 85+350
AL KM: 105+000

KILOMETRO	MUERTOS	HERIDOS	DAÑOS MATERIALES ($)	CONDUCTOR	PEAOS	VEHICULO	CAMINO	GANADO	ANATURAL
85		1	100,000	1					
90		2	25,000	1					
95		2	13,000	1					
		2	40,000	1					

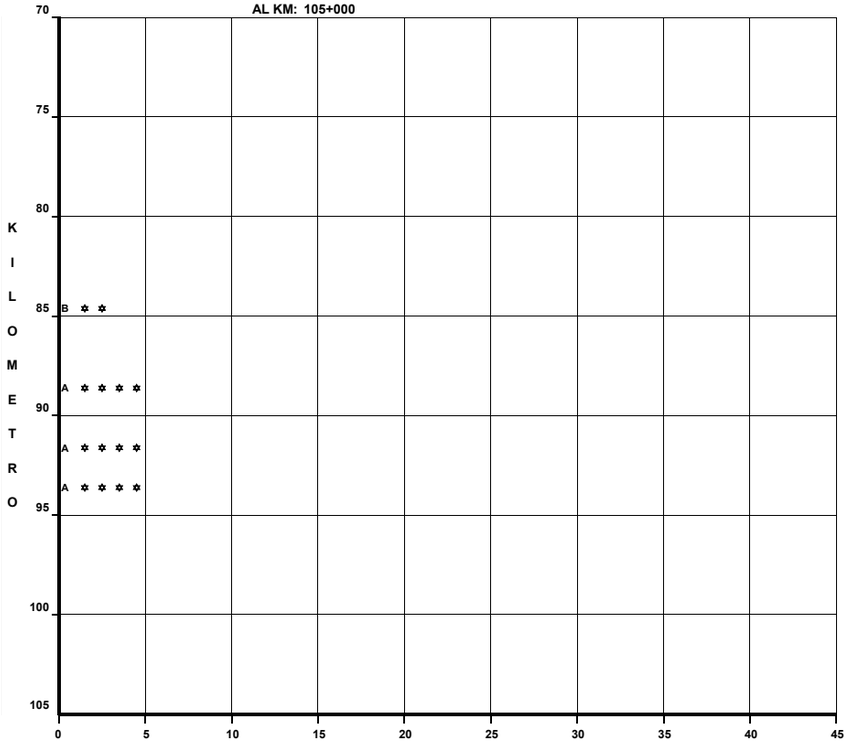

NUMERO Y CLASIFICACION DE ACCIDENTES

DEL KM: 105+000
AL KM: 140+000

KILOMETRO	MUERTOS	HERIDOS	DAÑOS MATERIALES ($)	CONDUCTOR	PEAOS	VEHICULO	CAMINO	GANADO	ANATURAL
105		2	250,000				1		
110		1	4,000			1			
115		5	560,000	2					
120			60,000			1			
125		6	825,000	7					
			155,000	1		2			
			35,000	1					
		2			1				
130		6	70,000	2					
135		4	62,000	1					
			20,000	1					
		2	145,000	1		1			

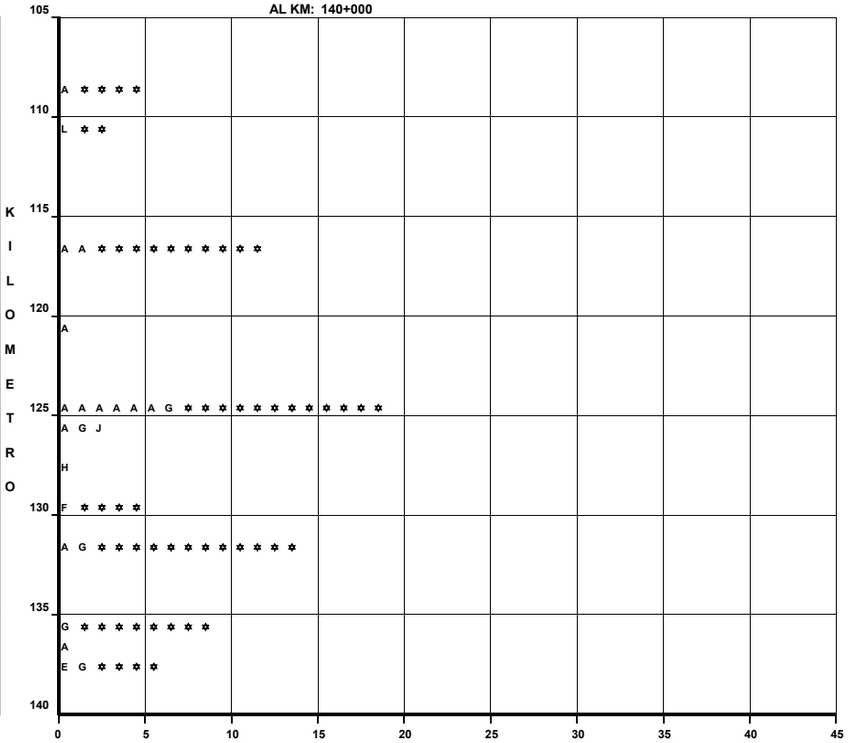

NUMERO Y CLASIFICACION DE ACCIDENTES

CLAVE	CLASIFICACION DEL ACCIDENTE
A	SALIDA DEL CAMINO
SIN COLISION SOBRE EL CAMINO	
B	VOLCADURA
C	CAIDA DE PASAJERO
D	INCENDIO
E	OTROS
COLISION SOBRE EL CAMINO	
F	PEATON (ATROPELLAMIENTO)

CLAVE	CLASIFICACION DEL ACCIDENTE
COLISION SOBRE EL CAMINO	
G	OTRO VEHICULO MOTOR EN TRANSITO
H	OTRO VEHICULO MOTOR POR ALCANCE
J	VEHICULO MOTOR ESTACIONADO
K	FERROCARRIL
L	BICICLETA
M	ANIMAL
N	OBJETO FIJO
O	OTROS OBJETOS

ACCIDENTES EQUIVALENTES A DAÑOS MATERIALES
✝ UN MUERTO = 6 ACCIDENTES
✡ UN HERIDO = 2 ACCIDENTES

ACCIDENTES POR KILOMETRO
(2 0 0 4)

CARRETERA : SAN LUIS POTOSI - L. DE MORENO
TRAMO: LIM. EDOS. SLP./JAL. - L. DE MORENO
RUTA: MEX - 080

DEL KM: 140+000
AL KM: 152+600

SALDOS			CAUSAS					
MUERTOS	HERIDOS	DAÑOS MATERIALES ($)	CONDUCTOR	PEATON	VEHICULO	CAMINO	GANADO	ANTURAL
2	1	16,000	1					
	2	450,000	2					
	7	70,000	1			1		
1	3	440,000	1			1		
1		60,000	2			1		
	3	20,000	1					
	1	40,000	2					
	4	33,000	1		1			

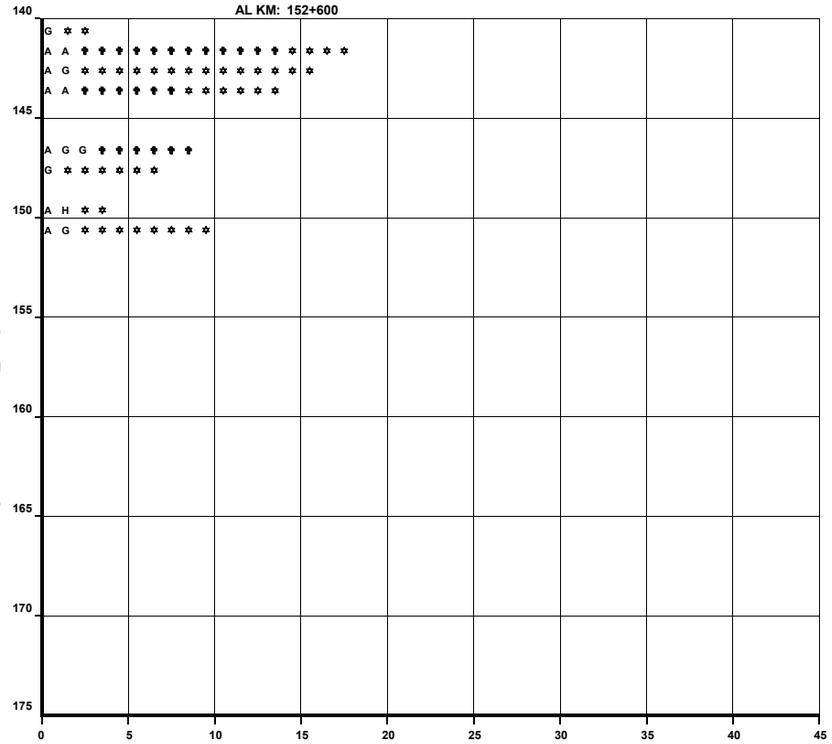

DEL KM:
AL KM:

SALDOS			CAUSAS					
MUERTOS	HERIDOS	DAÑOS MATERIALES ($)	CONDUCTOR	PEATON	VEHICULO	CAMINO	GANADO	ANTURAL

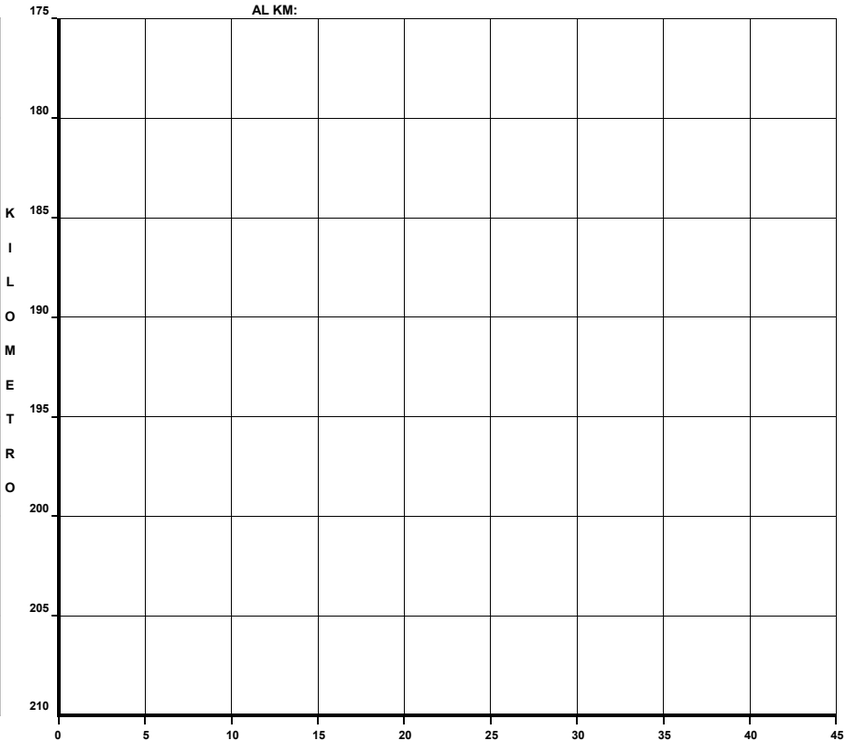

CLAVE	CLASIFICACION DEL ACCIDENTE
A	SALIDA DEL CAMINO
SIN COLISION SOBRE EL CAMINO	
B	VOLCADURA
C	CAIDA DE PASAJERO
D	INCENDIO
E	OTROS
COLISION SOBRE EL CAMINO	
F	PEATON (ATROPELLAMIENTO)
COLISION SOBRE EL CAMINO	
G	OTRO VEHICULO MOTOR EN TRANSITO
H	OTRO VEHICULO MOTOR POR ALCANCE
J	VEHICULO MOTOR ESTACIONADO
K	FERROCARRIL
L	BICICLETA
M	ANIMAL
N	OBJETO FIJO
O	OTROS OBJETOS

ACCIDENTES EQUIVALENTES A DAÑOS MATERIALES
✝ UN MUERTO = 6 ACCIDENTES
✲ UN HERIDO = 2 ACCIDENTES

ACCIDENTES POR KILOMETRO
(2004)

CARRETERA : COLIMA - CD. GUZMAN
TRAMO: LIM. EDOS COL./JAL. - ENT. EL ZAPOTE
RUTA: MEX - 054

DEL KM: 26+900
AL KM: 35+000

KILOMETRO	SALDOS: MUERTOS	SALDOS: HERIDOS	SALDOS: DAÑOS MATERIALES ($)	CAUSAS: CONDUCTOR	CAUSAS: PEATON	CAUSAS: VEHICULO	CAUSAS: CAMINO	CAUSAS: GANADO	CAUSAS: ANATURAL
0–5									
5–10									
10–15									
15–20									
20–25			6,200	1					
25–30			47,000	1					1
			70,000						1
30–35			25,000	1					
35–40		1	40,000						1

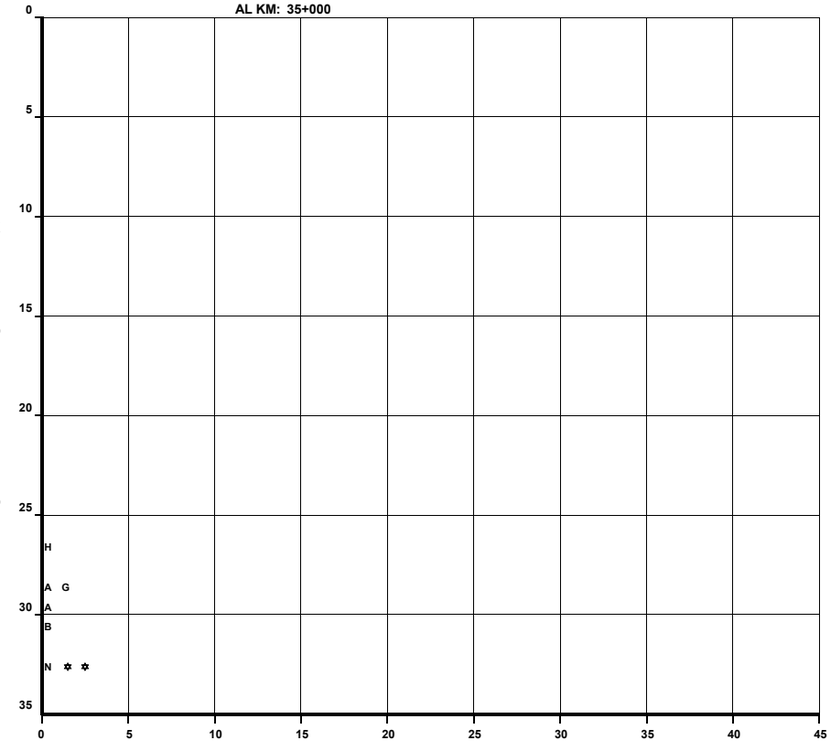

NUMERO Y CLASIFICACION DE ACCIDENTES

DEL KM: 35+000
AL KM: 70+000

KILOMETRO	SALDOS: MUERTOS	SALDOS: HERIDOS	SALDOS: DAÑOS MATERIALES ($)	CAUSAS: CONDUCTOR	CAUSAS: PEATON	CAUSAS: VEHICULO	CAUSAS: CAMINO	CAUSAS: GANADO	CAUSAS: ANATURAL
35–40			50,000	1					
			500	1					
			40,000	3					
40–45			40,000	1					
		4	30,000						1
		1	30,000			1			
45–50		1	30,000	1					
			15,000			1			
	1		20,000	1					
50–55		1	15,000	1					
		3	35,000	1					
55–60		1	20,000	2					
			15,000	1					
60–65									
65–70		4	158,000	1			2		
		3	30,000				1		
			11,000	2					

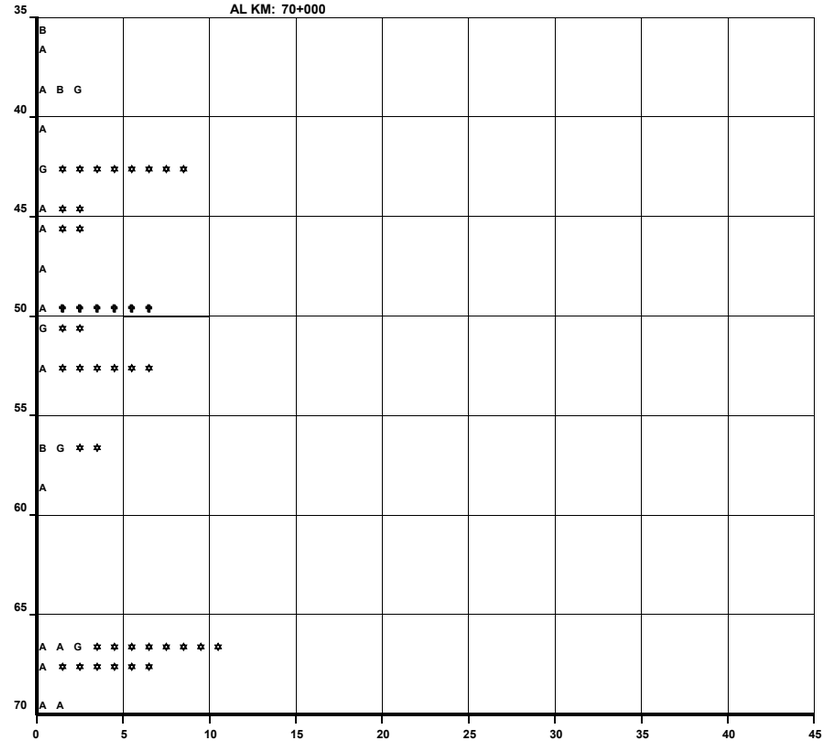

NUMERO Y CLASIFICACION DE ACCIDENTES

CLAVE	CLASIFICACION DEL ACCIDENTE	CLAVE	CLASIFICACION DEL ACCIDENTE
		COLISION SOBRE EL CAMINO	
A	SALIDA DEL CAMINO	G	OTRO VEHICULO MOTOR EN TRANSITO
SIN COLISION SOBRE EL CAMINO		H	OTRO VEHICULO MOTOR POR ALCANCE
B	VOLCADURA	J	VEHICULO MOTOR ESTACIONADO
C	CAIDA DE PASAJERO	K	FERROCARRIL
D	INCENDIO	L	BICICLETA
E	OTROS	M	ANIMAL
COLISION SOBRE EL CAMINO		N	OBJETO FIJO
F	PEATON (ATROPELLAMIENTO)	O	OTROS OBJETOS

ACCIDENTES EQUIVALENTES A DAÑOS MATERIALES
✟ UN MUERTO = 6 ACCIDENTES
✡ UN HERIDO = 2 ACCIDENTES

ACCIDENTES POR KILOMETRO
(2004)

CARRETERA : COLIMA - CD. GUZMAN
TRAMO: LIM. EDOS COL./JAL. - ENT. EL ZAPOTE
RUTA: MEX - 054

DEL KM: 70+000
AL KM: 77+400

SALDOS			CAUSAS					
MUERTOS	HERIDOS	DAÑOS MATERIALES ($)	CONDUCTOR	PEAOPAS	VEHICULO	CAMINO	GANADO	ANATURAL
	1	35,000	1					
		5,000	1					
	5	183,000	3					
		4,000	1					
		10,000					1	
	5	38,500	2					

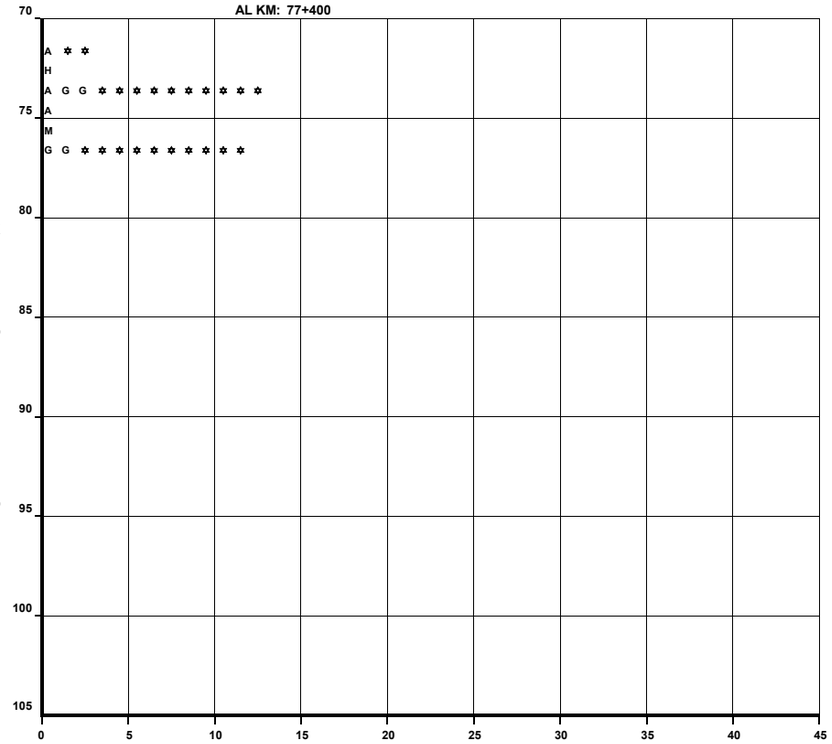

DEL KM:
AL KM:

SALDOS			CAUSAS					
MUERTOS	HERIDOS	DAÑOS MATERIALES ($)	CONDUCTOR	PEAOPAS	VEHICULO	CAMINO	GANADO	ANATURAL

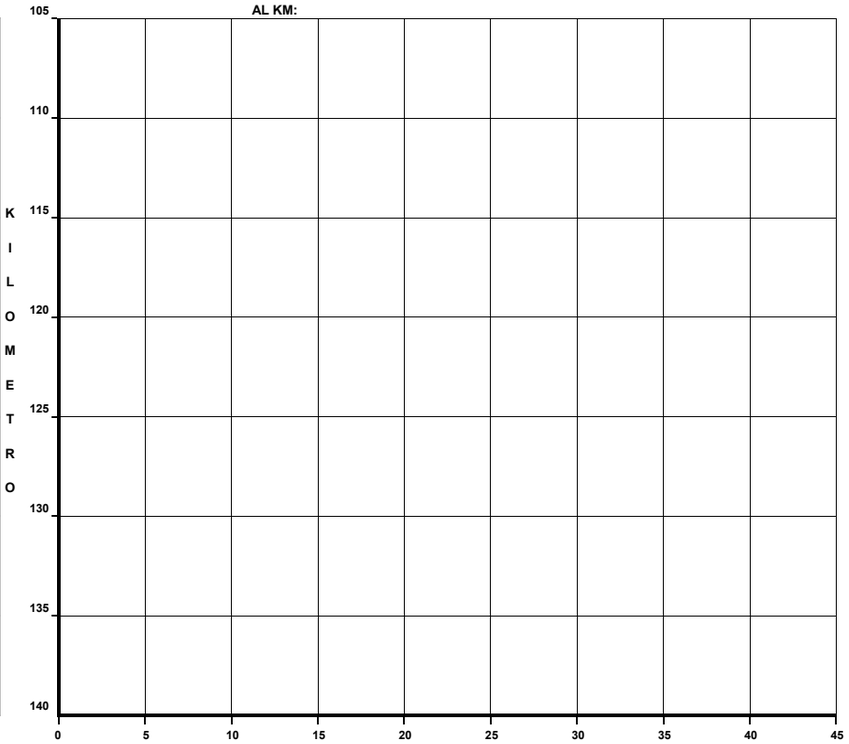

CLAVE	CLASIFICACION DEL ACCIDENTE
A	SALIDA DEL CAMINO
SIN COLISION SOBRE EL CAMINO	
B	VOLCADURA
C	CAIDA DE PASAJERO
D	INCENDIO
E	OTROS
COLISION SOBRE EL CAMINO	
F	PEATON (ATROPELLAMIENTO)
COLISION SOBRE EL CAMINO	
G	OTRO VEHICULO MOTOR EN TRANSITO
H	OTRO VEHICULO MOTOR POR ALCANCE
J	VEHICULO MOTOR ESTACIONADO
K	FERROCARRIL
L	BICICLETA
M	ANIMAL
N	OBJETO FIJO
O	OTROS OBJETOS

ACCIDENTES EQUIVALENTES A DAÑOS MATERIALES
✝ UN MUERTO = 6 ACCIDENTES
✡ UN HERIDO = 2 ACCIDENTES

ACCIDENTES POR KILOMETRO
(2004)

CARRETERA : ENT. C. (JIQUILPAN - COLIMA) - ENT. HUESCALAPA
TRAMO: ENT. C. (JIQUILPAN - COLIMA) - ENT. C. (CD. GUZMAN - COLIMA)
RUTA: MEX - 110

DEL KM: 0+000
AL KM: 16+300

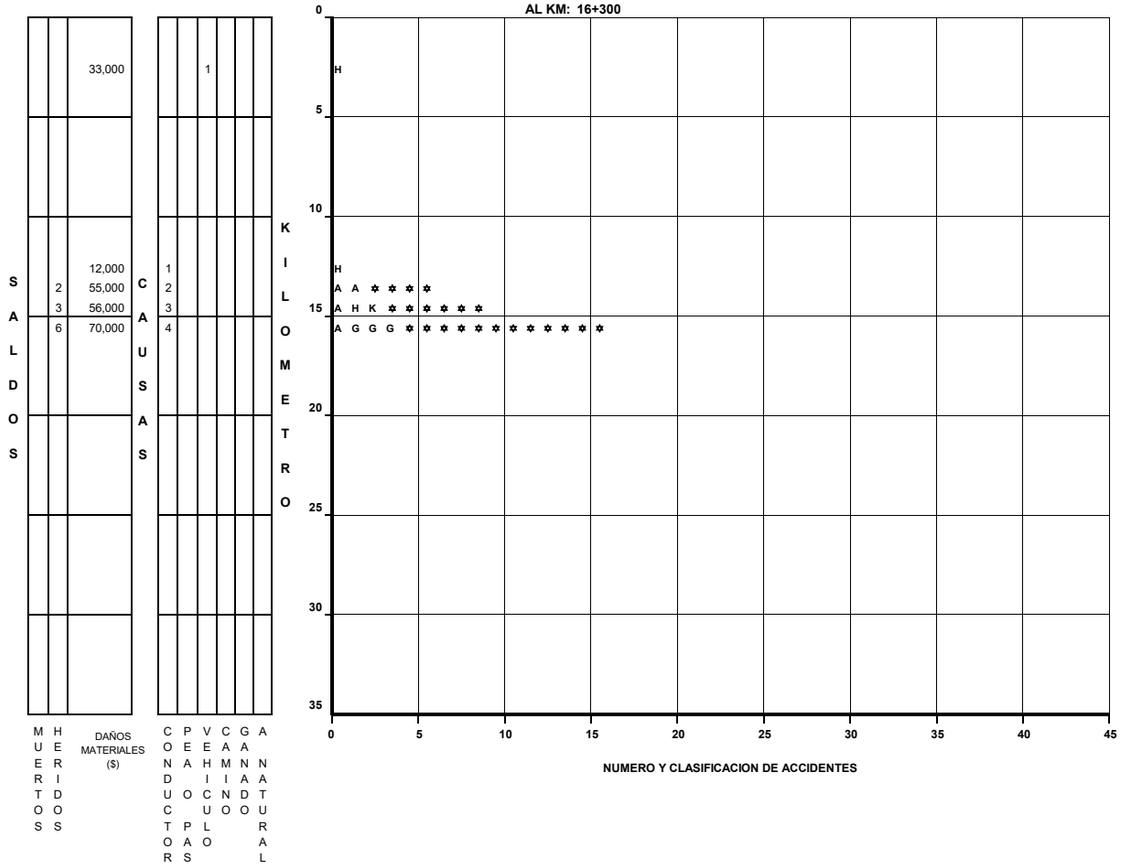

DEL KM:
AL KM:

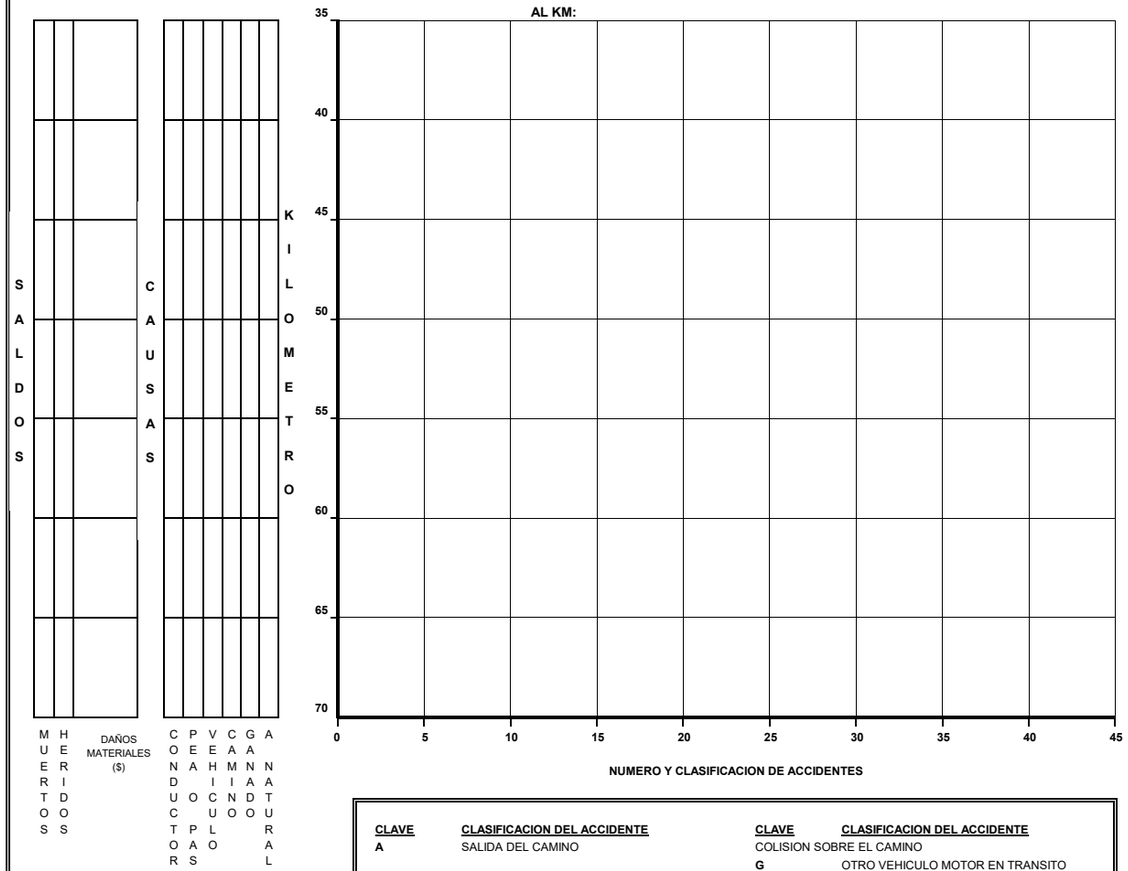

CLAVE	CLASIFICACION DEL ACCIDENTE
A	SALIDA DEL CAMINO
SIN COLISION SOBRE EL CAMINO	
B	VOLCADURA
C	CAIDA DE PASAJERO
D	INCENDIO
E	OTROS
COLISION SOBRE EL CAMINO	
F	PEATON (ATROPELLAMIENTO)

CLAVE	CLASIFICACION DEL ACCIDENTE
COLISION SOBRE EL CAMINO	
G	OTRO VEHICULO MOTOR EN TRANSITO
H	OTRO VEHICULO MOTOR POR ALCANCE
J	VEHICULO MOTOR ESTACIONADO
K	FERROCARRIL
L	BICICLETA
M	ANIMAL
N	OBJETO FIJO
O	OTROS OBJETOS

ACCIDENTES EQUIVALENTES A DAÑOS MATERIALES
✝ UN MUERTO = 6 ACCIDENTES
✱ UN HERIDO = 2 ACCIDENTES

ACCIDENTES POR KILOMETRO
(2004)

CARRETERA : LIBRAMIENTO DE LAGOS DE MORENO
TRAMO: LIBRAMIENTO DE LAGOS DE MORENO **DEL KM: 0+000**
RUTA: MEX - 080 **AL KM: 13+200**

SALDOS	MUERTOS	HERIDOS	DAÑOS MATERIALES ($)	CAUSAS	CONDUCTOR	PEAO PAS	VEHICULO	CAMINO	GANADO	ANATURAL
			100,000		1					
		1	23,000		2					
			14,000		1					
	1	1	10,000		1					
		1	54,500		2					
			65,000		2					

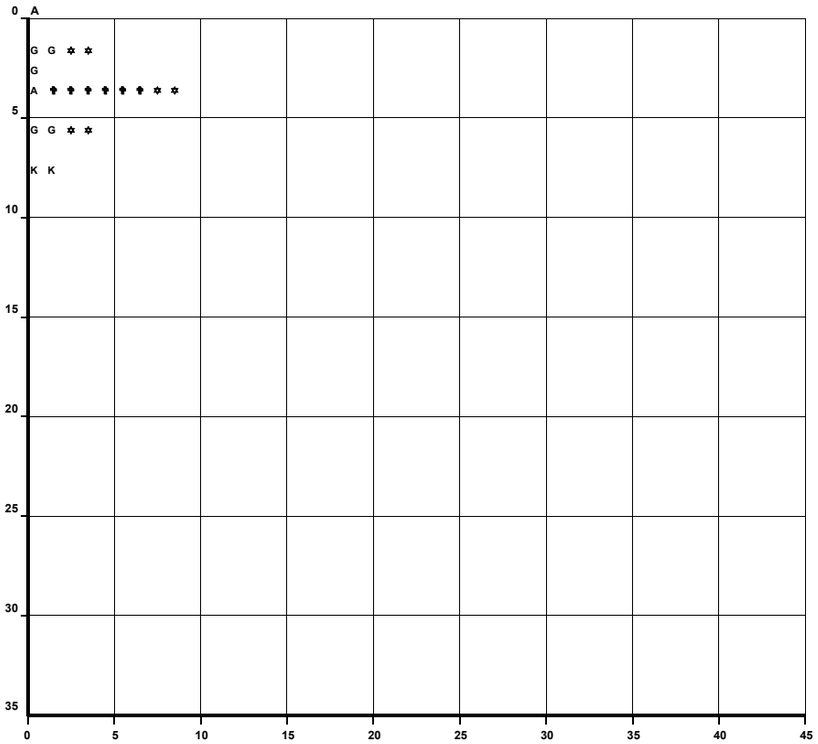

DEL KM:
AL KM:

SALDOS	MUERTOS	HERIDOS	DAÑOS MATERIALES ($)	CAUSAS	CONDUCTOR	PEAO PAS	VEHICULO	CAMINO	GANADO	ANATURAL

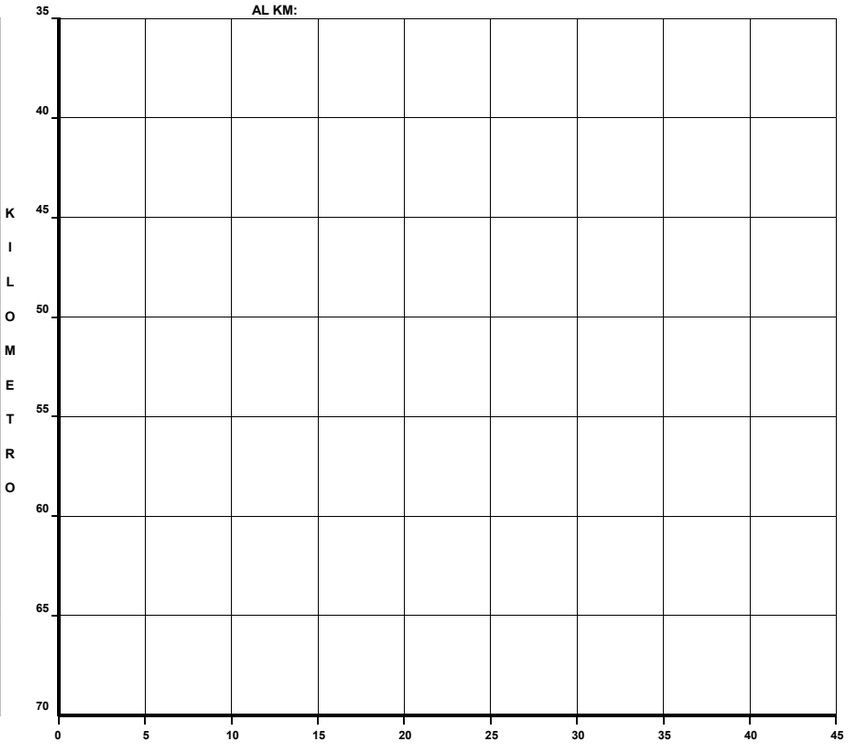

CLAVE	CLASIFICACION DEL ACCIDENTE
A	SALIDA DEL CAMINO
SIN COLISION SOBRE EL CAMINO	
B	VOLCADURA
C	CAIDA DE PASAJERO
D	INCENDIO
E	OTROS
COLISION SOBRE EL CAMINO	
F	PEATON (ATROPELLAMIENTO)

CLAVE	CLASIFICACION DEL ACCIDENTE
COLISION SOBRE EL CAMINO	
G	OTRO VEHICULO MOTOR EN TRANSITO
H	OTRO VEHICULO MOTOR POR ALCANCE
J	VEHICULO MOTOR ESTACIONADO
K	FERROCARRIL
L	BICICLETA
M	ANIMAL
N	OBJETO FIJO
O	OTROS OBJETOS

ACCIDENTES EQUIVALENTES A DAÑOS MATERIALES
✝ UN MUERTO = 6 ACCIDENTES
✡ UN HERIDO = 2 ACCIDENTES

ACCIDENTES POR KILOMETRO
(2 0 0 4)

CARRETERA : RAMAL - CERCALISA
TRAMO: X CUATRO CAMINOS - ENT. C. (JIQUILPAN - COLIMA)
RUTA: MEX - 054

DEL KM: 0+000
AL KM: 14 + 000

KILOMETRO	SALDOS: MUERTOS	SALDOS: HERIDOS	SALDOS: DAÑOS MATERIALES ($)	CAUSAS: CONDUCTOR	CAUSAS: PEAON PAS	CAUSAS: VEHICULO	CAUSAS: CAMINO	CAUSAS: GANADO	CAUSAS: ANATURAL
0									
5	2	1	24,000	1					
10			108,000	2					
15			3,500	1					
20		1	30,400	1		1			
25									
30									
35									

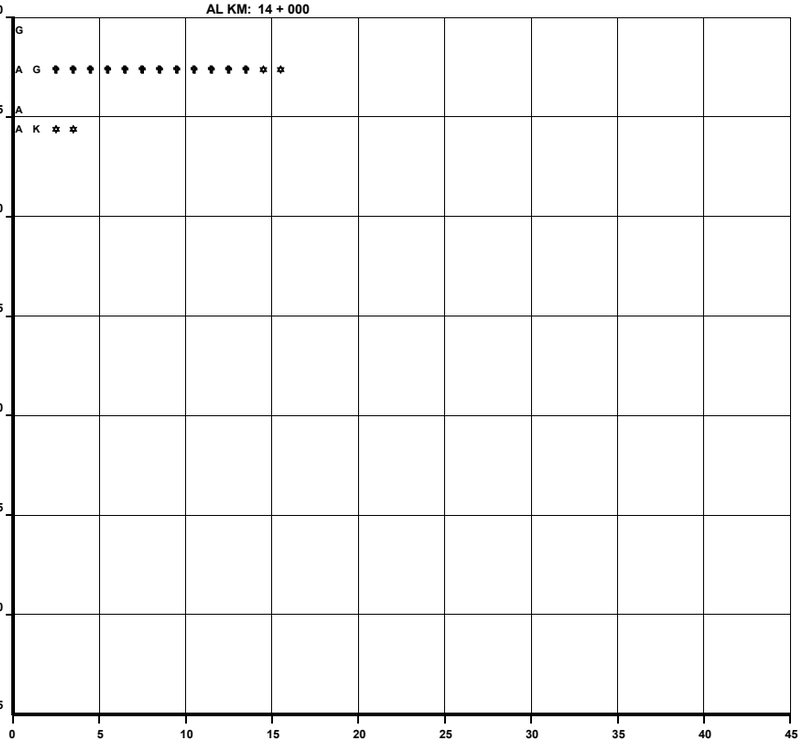

NUMERO Y CLASIFICACION DE ACCIDENTES

DEL KM:
AL KM:

KILOMETRO	SALDOS: MUERTOS	SALDOS: HERIDOS	SALDOS: DAÑOS MATERIALES ($)	CAUSAS: CONDUCTOR	CAUSAS: PEAON PAS	CAUSAS: VEHICULO	CAUSAS: CAMINO	CAUSAS: GANADO	CAUSAS: ANATURAL
35									
40									
45									
50									
55									
60									
65									
70									

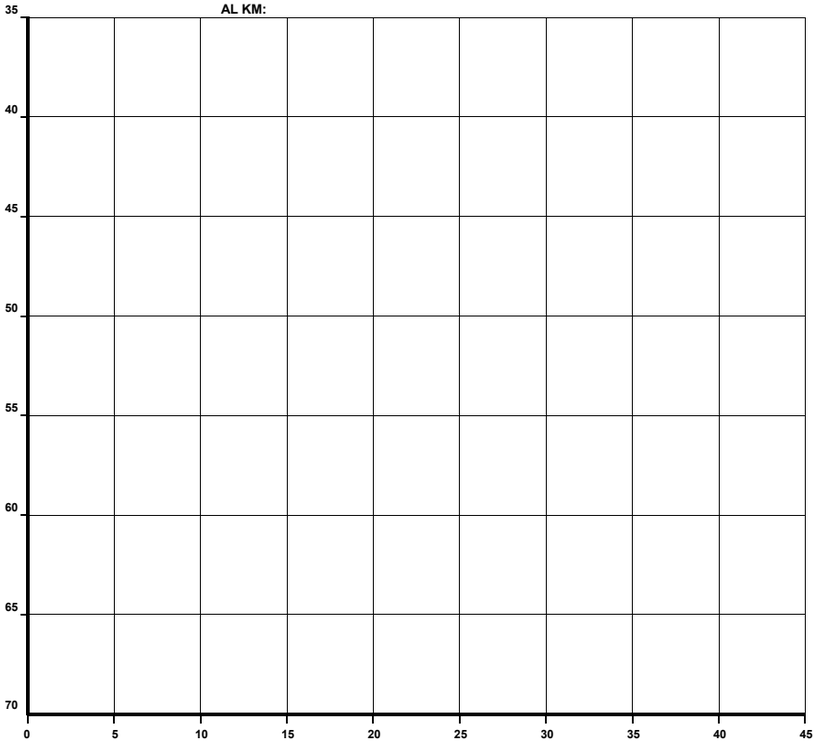

NUMERO Y CLASIFICACION DE ACCIDENTES

CLAVE	CLASIFICACION DEL ACCIDENTE
A	SALIDA DEL CAMINO
SIN COLISION SOBRE EL CAMINO	
B	VOLCADURA
C	CAIDA DE PASAJERO
D	INCENDIO
E	OTROS
COLISION SOBRE EL CAMINO	
F	PEATON (ATROPELLAMIENTO)

CLAVE	CLASIFICACION DEL ACCIDENTE
COLISION SOBRE EL CAMINO	
G	OTRO VEHICULO MOTOR EN TRANSITO
H	OTRO VEHICULO MOTOR POR ALCANCE
J	VEHICULO MOTOR ESTACIONADO
K	FERROCARRIL
L	BICICLETA
M	ANIMAL
N	OBJETO FIJO
O	OTROS OBJETOS

ACCIDENTES EQUIVALENTES A DAÑOS MATERIALES
✝ UN MUERTO = 6 ACCIDENTES
✡ UN HERIDO = 2 ACCIDENTES

ACCIDENTES POR KILOMETRO
(2004)

CARRETERA : RAMAL - SAN PEDRO
TRAMO: X CUATRO CAMINOS - ENT. C. (JIQUILPAN - COLIMA)
RUTA: MEX - 054

DEL KM: 0+000
AL KM: 13+000

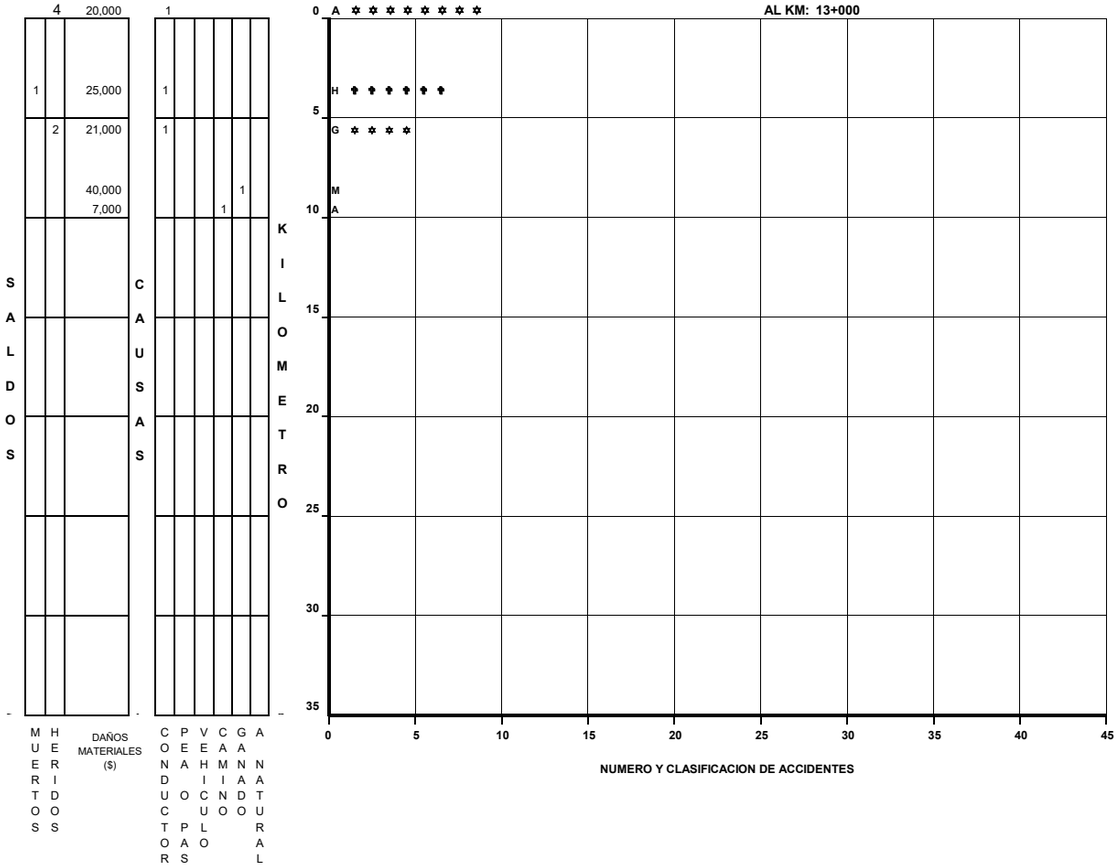

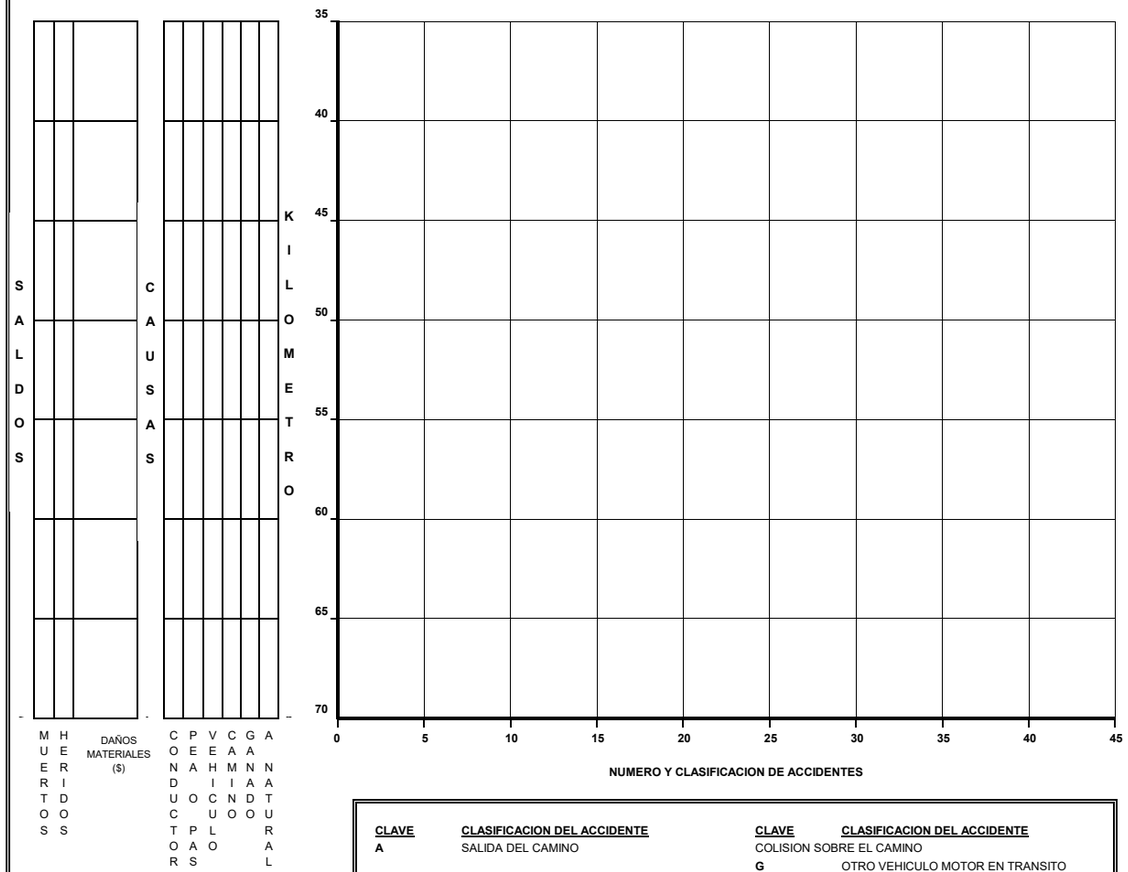

CLAVE	CLASIFICACION DEL ACCIDENTE
A	SALIDA DEL CAMINO
SIN COLISION SOBRE EL CAMINO	
B	VOLCADURA
C	CAIDA DE PASAJERO
D	INCENDIO
E	OTROS
COLISION SOBRE EL CAMINO	
F	PEATON (ATROPELLAMIENTO)
ACCIDENTES EQUIVALENTES A DAÑOS MATERIALES	
✝	UN MUERTO = 6 ACCIDENTES
✲	UN HERIDO = 2 ACCIDENTES

CLAVE	CLASIFICACION DEL ACCIDENTE
COLISION SOBRE EL CAMINO	
G	OTRO VEHICULO MOTOR EN TRANSITO
H	OTRO VEHICULO MOTOR POR ALCANCE
J	VEHICULO MOTOR ESTACIONADO
K	FERROCARRIL
L	BICICLETA
M	ANIMAL
N	OBJETO FIJO
O	OTROS OBJETOS

ACCIDENTES POR KILOMETRO
(2004)

CARRETERA : SAN MIGUEL EL ALTO - LA BARCA
TRAMO: ATOTONILCO EL ALTO - LA BARCA
RUTA: MEX - 071

DEL KM: 0+000
AL KM: 29+030

KILOMETRO	SALDOS: MUERTOS	SALDOS: HERIDOS	SALDOS: DAÑOS MATERIALES ($)	CAUSAS: CONDUCTOR	CAUSAS: PEATONES	CAUSAS: VEHICULO	CAUSAS: CAMINO	CAUSAS: GANADO	CAUSAS: ANATURAL
0									
5		2	50,000	1					
		1	40,000	1					
10									
			120,000	1					
15		1	5,000					1	
		1	3,000	1					
20		8	75,000	2					
			100,000	1					
25		1	60,000	1					
		5	50,000	2					
30		4	93,000	2					
		4	75,000	5					
35									

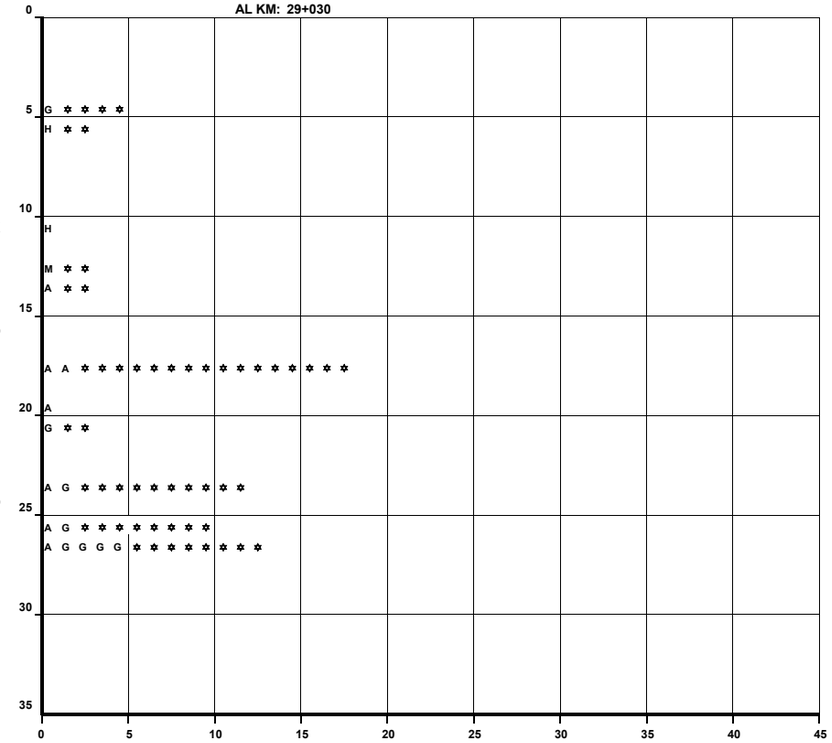

NUMERO Y CLASIFICACION DE ACCIDENTES

DEL KM:
AL KM:

KILOMETRO	SALDOS: MUERTOS	SALDOS: HERIDOS	SALDOS: DAÑOS MATERIALES ($)	CAUSAS: CONDUCTOR	CAUSAS: PEATONES	CAUSAS: VEHICULO	CAUSAS: CAMINO	CAUSAS: GANADO	CAUSAS: ANATURAL
35									
40									
45									
50									
55									
60									
65									
70									

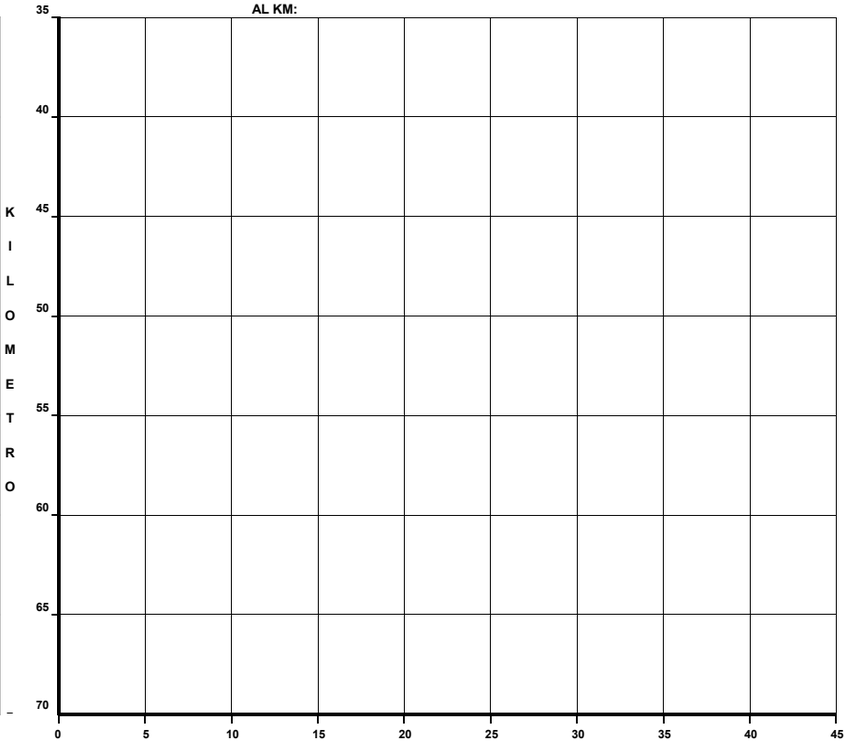

NUMERO Y CLASIFICACION DE ACCIDENTES

CLAVE	CLASIFICACION DEL ACCIDENTE
A	SALIDA DEL CAMINO
SIN COLISION SOBRE EL CAMINO	
B	VOLCADURA
C	CAIDA DE PASAJERO
D	INCENDIO
E	OTROS
COLISION SOBRE EL CAMINO	
F	PEATON (ATROPELLAMIENTO)

CLAVE	CLASIFICACION DEL ACCIDENTE
COLISION SOBRE EL CAMINO	
G	OTRO VEHICULO MOTOR EN TRANSITO
H	OTRO VEHICULO MOTOR POR ALCANCE
J	VEHICULO MOTOR ESTACIONADO
K	FERROCARRIL
L	BICICLETA
M	ANIMAL
N	OBJETO FIJO
O	OTROS OBJETOS

ACCIDENTES EQUIVALENTES A DAÑOS MATERIALES
✝ UN MUERTO = 6 ACCIDENTES
✡ UN HERIDO = 2 ACCIDENTES

ACCIDENTES POR KILOMETRO
(2004)

CARRETERA : ENT. TESISTAN - ENT. MALPASO
TRAMO: ENT. C. (GUADALAJARA - TESISTAN) - LIM. EDOS. JAL./ZAC.
RUTA: MEX - 023

DEL KM: 0+000
AL KM: 35+000

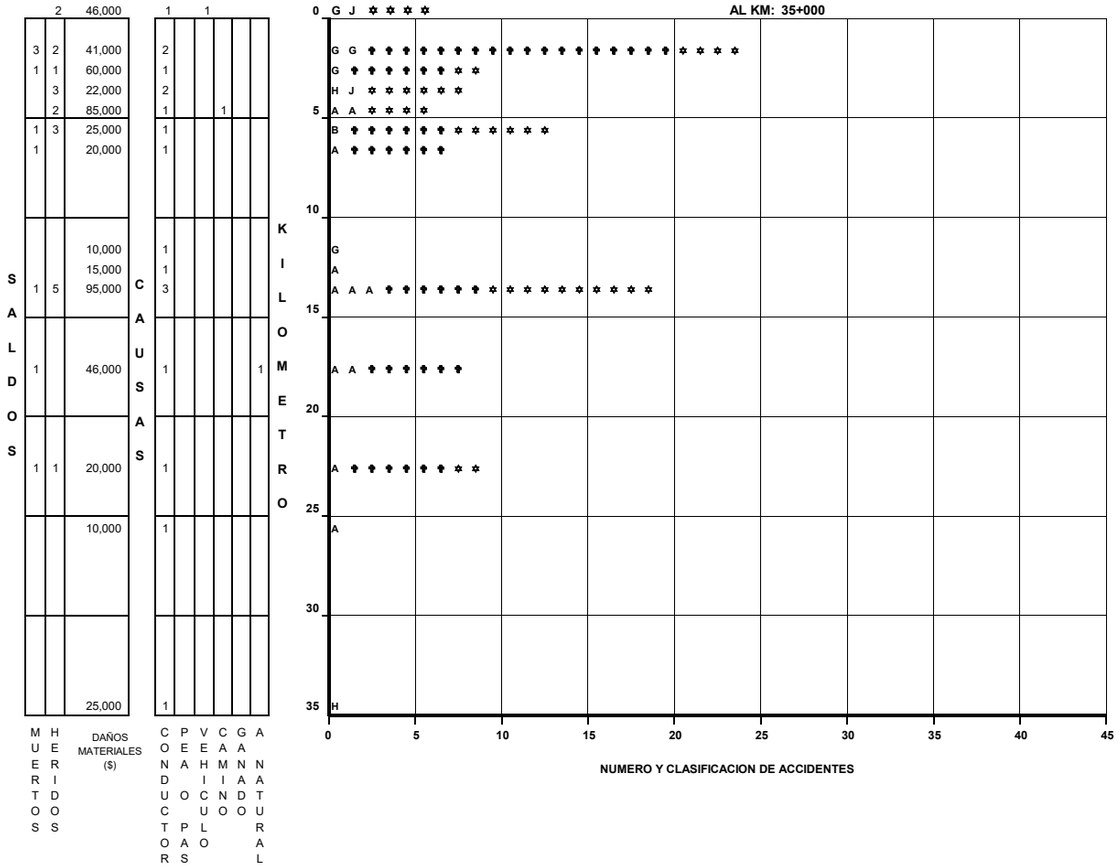

DEL KM: 35+000
AL KM: 70+000

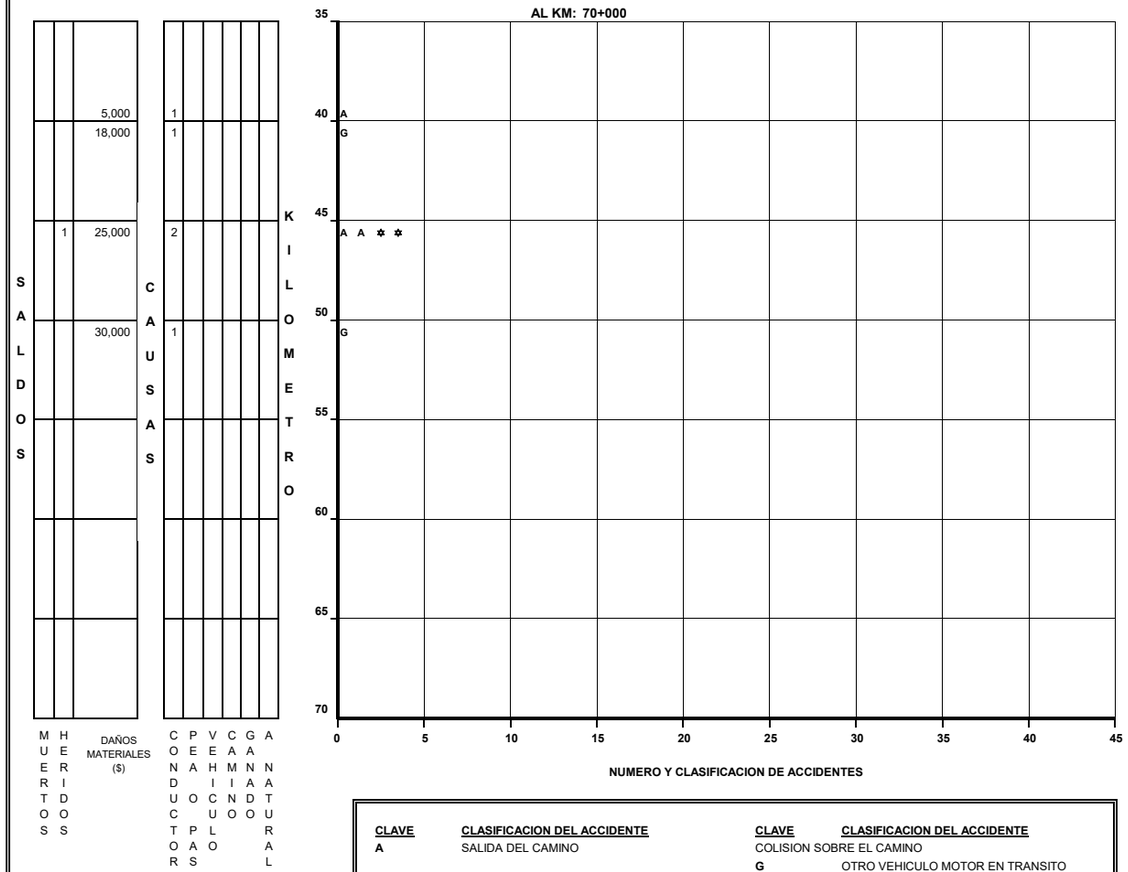

CLAVE	CLASIFICACION DEL ACCIDENTE
A	SALIDA DEL CAMINO
SIN COLISION SOBRE EL CAMINO	
B	VOLCADURA
C	CAIDA DE PASAJERO
D	INCENDIO
E	OTROS
COLISION SOBRE EL CAMINO	
F	PEATON (ATROPELLAMIENTO)
ACCIDENTES EQUIVALENTES A DAÑOS MATERIALES	
✝	UN MUERTO = 6 ACCIDENTES
✲	UN HERIDO = 2 ACCIDENTES

CLAVE	CLASIFICACION DEL ACCIDENTE
COLISION SOBRE EL CAMINO	
G	OTRO VEHICULO MOTOR EN TRANSITO
H	OTRO VEHICULO MOTOR POR ALCANCE
J	VEHICULO MOTOR ESTACIONADO
K	FERROCARRIL
L	BICICLETA
M	ANIMAL
N	OBJETO FIJO
O	OTROS OBJETOS

ACCIDENTES POR KILOMETRO
(2004)

CARRETERA : ENT. TESISTAN - ENT. MALPASO
TRAMO: ENT. C. (GUADALAJARA - TESISTAN) - LIM. EDOS. JAL./ZAC.
RUTA: MEX - 023

DEL KM: 70 + 000
AL KM: 105+000

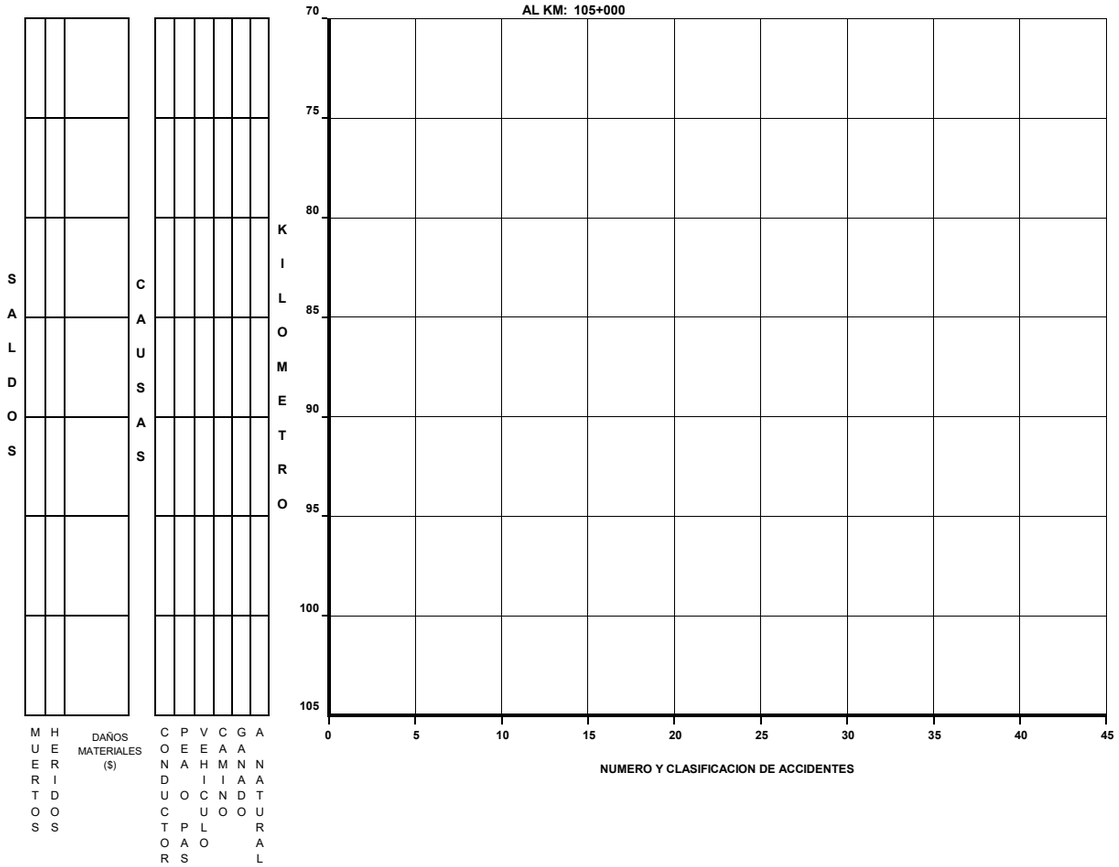

DEL KM: 105+000
AL KM: 140+000

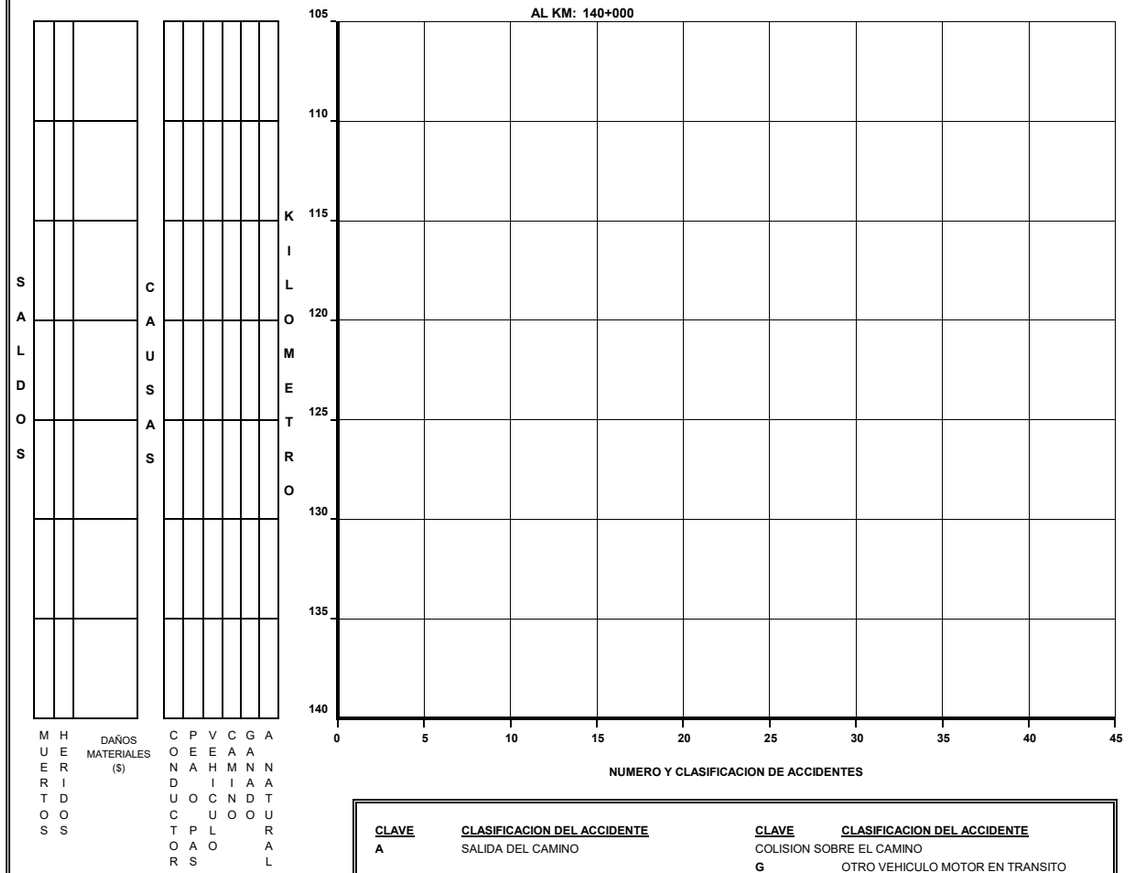

CLAVE	CLASIFICACION DEL ACCIDENTE
A	SALIDA DEL CAMINO
SIN COLISION SOBRE EL CAMINO	
B	VOLCADURA
C	CAIDA DE PASAJERO
D	INCENDIO
E	OTROS
COLISION SOBRE EL CAMINO	
F	PEATON (ATROPELLAMIENTO)

CLAVE	CLASIFICACION DEL ACCIDENTE
COLISION SOBRE EL CAMINO	
G	OTRO VEHICULO MOTOR EN TRANSITO
H	OTRO VEHICULO MOTOR POR ALCANCE
J	VEHICULO MOTOR ESTACIONADO
K	FERROCARRIL
L	BICICLETA
M	ANIMAL
N	OBJETO FIJO
O	OTROS OBJETOS

ACCIDENTES EQUIVALENTES A DAÑOS MATERIALES
✝ UN MUERTO = 6 ACCIDENTES
✡ UN HERIDO = 2 ACCIDENTES

ACCIDENTES POR KILOMETRO
(2004)

CARRETERA : ENT. TESISTAN - ENT. MALPASO
TRAMO: ENT. C. (GUADALAJARA - TESISTAN) - LIM. EDOS. JAL./ZAC.
RUTA: MEX - 023

DEL KM: 140+000
AL KM: 175+000

KILOMETRO	SALDOS: MUERTOS	SALDOS: HERIDOS	SALDOS: DAÑOS MATERIALES ($)	CAUSAS: CONDUCTOR	CAUSAS: PEAO	CAUSAS: PASAJERO	CAUSAS: VEHICULO	CAUSAS: CAMINO	CAUSAS: GANADO	CAUSAS: ANATURAL
175–170		2	25,000 10,000	1 1						

NUMERO Y CLASIFICACION DE ACCIDENTES

DEL KM: 175+000
AL KM: 210+000

KILOMETRO	SALDOS: MUERTOS	SALDOS: HERIDOS	SALDOS: DAÑOS MATERIALES ($)	CAUSAS: CONDUCTOR	CAUSAS: PEAO	CAUSAS: PASAJERO	CAUSAS: VEHICULO	CAUSAS: CAMINO	CAUSAS: GANADO	CAUSAS: ANATURAL
175–170			32,000	1						
170–165		1	35,000 25,000		1					1
165–160		1	25,000		1					
160–155			25,000		1					
155–150		1	3 50,000		1					
150–145										
145–140										
140–135		1	45,000		1					

NUMERO Y CLASIFICACION DE ACCIDENTES

CLAVE	CLASIFICACION DEL ACCIDENTE	CLAVE	CLASIFICACION DEL ACCIDENTE
		COLISION SOBRE EL CAMINO	
		G	OTRO VEHICULO MOTOR EN TRANSITO
SIN COLISION SOBRE EL CAMINO		H	OTRO VEHICULO MOTOR POR ALCANCE
B	VOLCADURA	J	VEHICULO MOTOR ESTACIONADO
C	CAIDA DE PASAJERO	K	FERROCARRIL
D	INCENDIO	L	BICICLETA
E	OTROS	M	ANIMAL
COLISION SOBRE EL CAMINO		N	OBJETO FIJO
F	PEATON (ATROPELLAMIENTO)	O	OTROS OBJETOS

ACCIDENTES EQUIVALENTES A DAÑOS MATERIALES
✝ UN MUERTO = 6 ACCIDENTES
✡ UN HERIDO = 2 ACCIDENTES

ACCIDENTES POR KILOMETRO
(2 0 0 4)

CARRETERA : TEPATITLÁN-JARALILLO
TRAMO: ENT. C. (L. DE MORENO - GUADALAJARA) -YAHUALICA
RUTA: MEX- 116

DEL KM: 0+000
AL KM: 35+000

KILOMETRO	MUERTOS	HERIDOS	DAÑOS MATERIALES ($)	CONDUCTOR	PEAO	PAS	VEHICULO	CAMINO	GANADO	ANIMAL
0		3	35,000	1						
1		1	25,000	1						
2		1	15,000	1		1				
3		1								
4										
5										
6										
7										
8										
9										
10		2	10,000							1
11		2	30,000					1		
12			20,000				1			
13										
14										
15		5	19,500					1		1
16										
17										
18										
19										
20		1	30,000	1						
21										
22										
23										
24										
25										
26										
27										
28										
29										
30			65,000					1		
31										
32										
33										
34										
35			30,000	1						

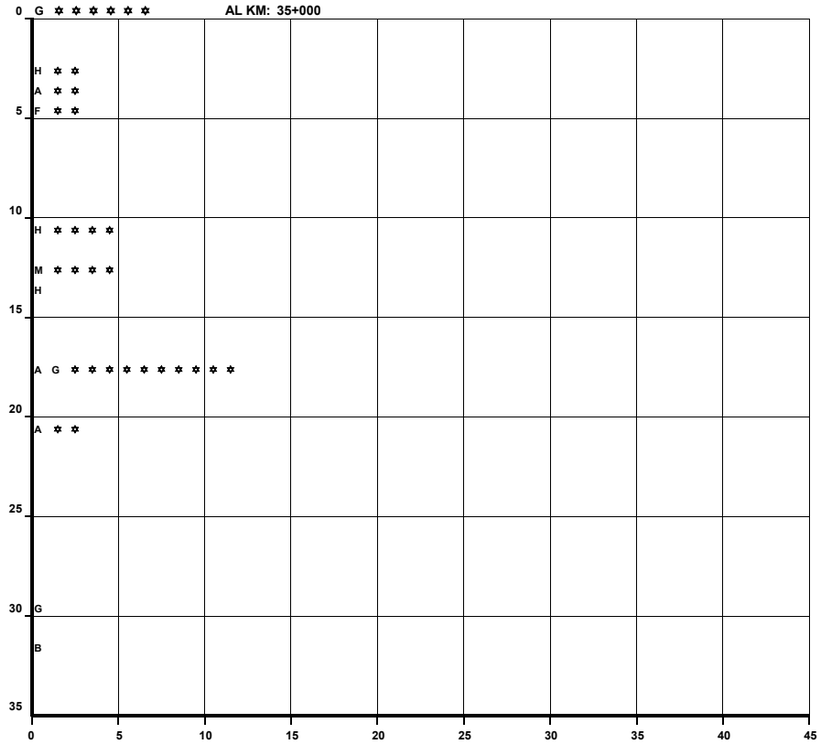

DEL KM: 35+000
AL KM: 61+000

KILOMETRO	MUERTOS	HERIDOS	DAÑOS MATERIALES ($)	CONDUCTOR	PEAO	PAS	VEHICULO	CAMINO	GANADO	ANIMAL
35										
36										
37										
38										
39										
40										
41										
42										
43										
44										
45										
46										
47										
48										
49										
50		1	2	80,000				1		
51										
52										
53										
54										
55		1	1	25,000	1					
56			2	49,000	2					
57										
58										
59										
60										
61										
62										
63										
64										
65										
66										
67										
68										
69										
70										

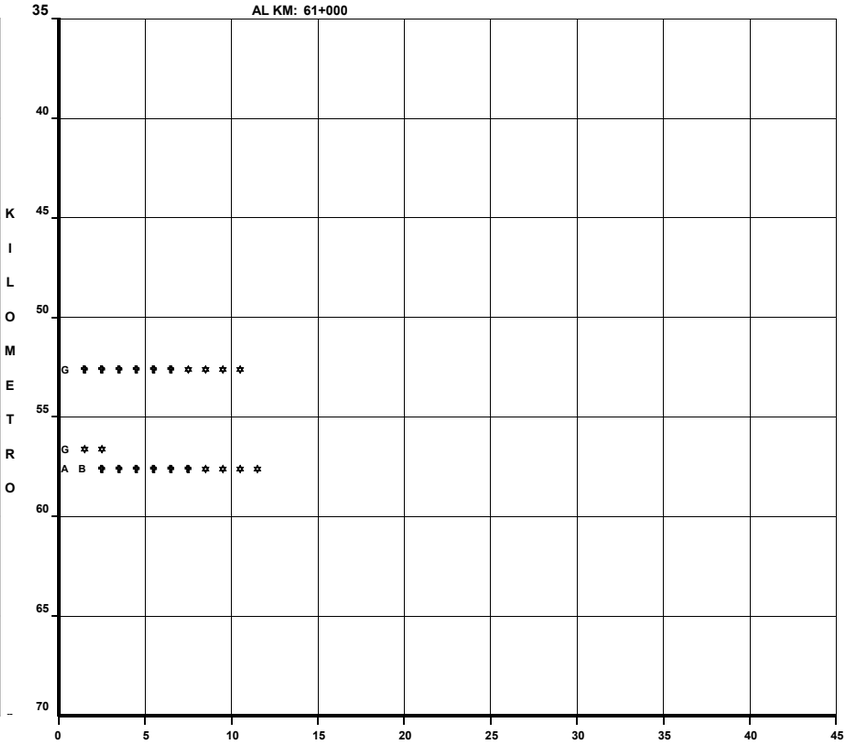

CLAVE	CLASIFICACION DEL ACCIDENTE
A	SALIDA DEL CAMINO
SIN COLISION SOBRE EL CAMINO	
B	VOLCADURA
C	CAIDA DE PASAJERO
D	INCENDIO
E	OTROS
COLISION SOBRE EL CAMINO	
F	PEATON (ATROPELLAMIENTO)

CLAVE	CLASIFICACION DEL ACCIDENTE
COLISION SOBRE EL CAMINO	
G	OTRO VEHICULO MOTOR EN TRANSITO
H	OTRO VEHICULO MOTOR POR ALCANCE
J	VEHICULO MOTOR ESTACIONADO
K	FERROCARRIL
L	BICICLETA
M	ANIMAL
N	OBJETO FIJO
O	OTROS OBJETOS

ACCIDENTES EQUIVALENTES A DAÑOS MATERIALES
✝ UN MUERTO = 6 ACCIDENTES
✲ UN HERIDO = 2 ACCIDENTES

ACCIDENTES POR KILOMETRO
(2004)

CARRETERA : OJUELOS - AGUASCALIENTES
TRAMO: OJUELOS - LIM. EDOS. JAL / AGS
RUTA: MEX - 070

DEL KM: 0+000
AL KM: 35+000

KILOMETRO	SALDOS: MUERTOS	SALDOS: HERIDOS	SALDOS: DAÑOS MATERIALES ($)	CAUSAS: CONDUCTOR	CAUSAS: PEAON PASAJERO	CAUSAS: VEHICULO	CAUSAS: CAMINO	CAUSAS: GANADO	CAUSAS: ANATURAL
0 - 5	1	20,500		1					
	2	20,000		1					
5 - 10									
10 - 15									
15 - 20	2	50,000		1					
		5,000		1					
20 - 25									
25 - 30									
30 - 35	3	75,000		2					

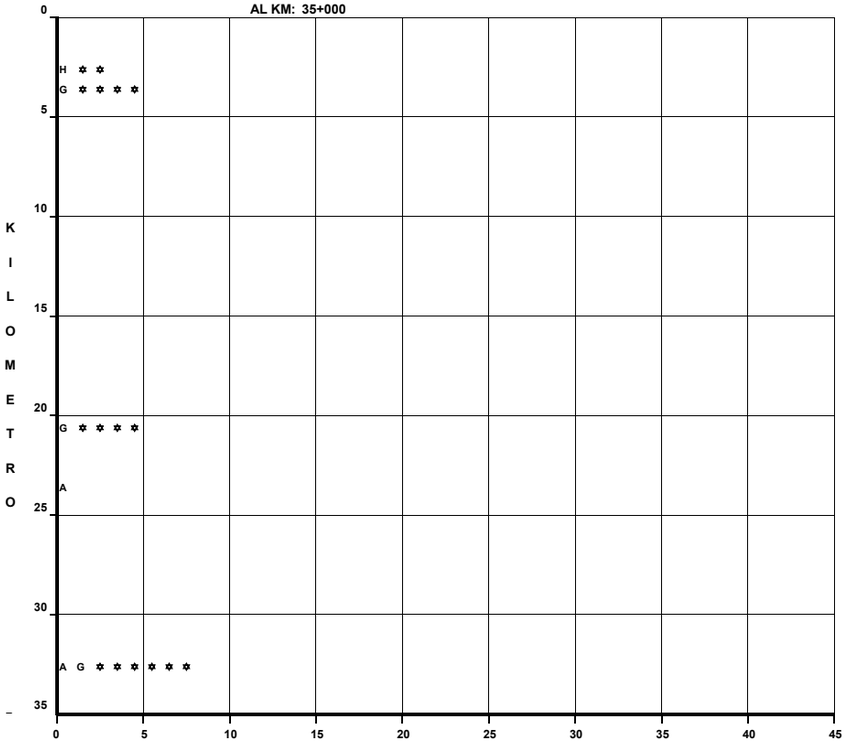

NUMERO Y CLASIFICACION DE ACCIDENTES

DEL KM: 35+000
AL KM: 57+200

KILOMETRO	SALDOS: MUERTOS	SALDOS: HERIDOS	SALDOS: DAÑOS MATERIALES ($)	CAUSAS: CONDUCTOR	CAUSAS: PEAON PASAJERO	CAUSAS: VEHICULO	CAUSAS: CAMINO	CAUSAS: GANADO	CAUSAS: ANATURAL
35 - 40									
40 - 45									
45 - 50	1	1	190,000	1					
50 - 55									
55 - 60									
60 - 65									
65 - 70									

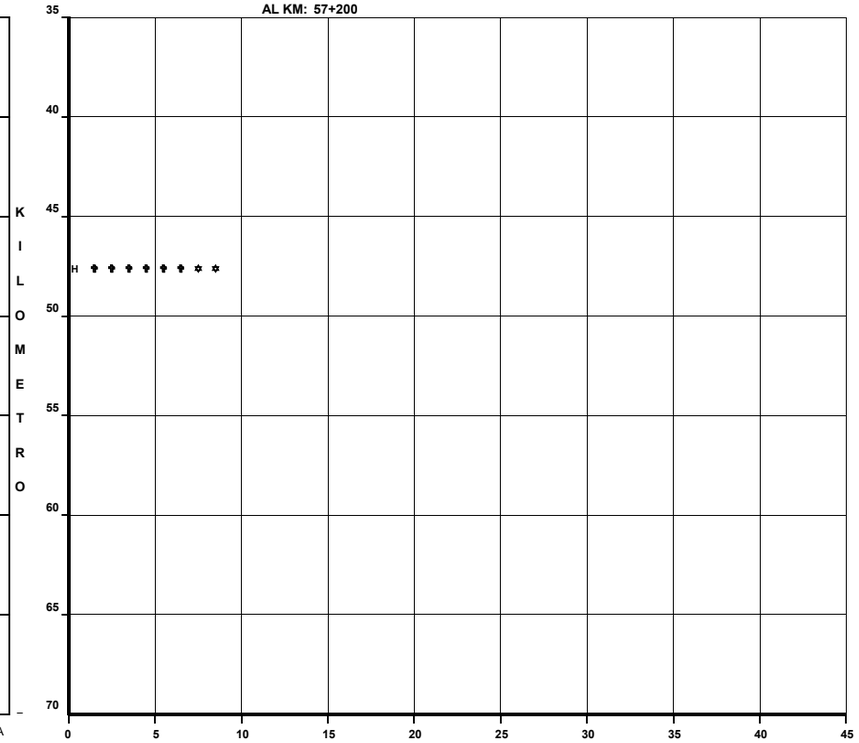

NUMERO Y CLASIFICACION DE ACCIDENTES

CLAVE	CLASIFICACION DEL ACCIDENTE
A	SALIDA DEL CAMINO
SIN COLISION SOBRE EL CAMINO	
B	VOLCADURA
C	CAIDA DE PASAJERO
D	INCENDIO
E	OTROS
COLISION SOBRE EL CAMINO	
F	PEATON (ATROPELLAMIENTO)
COLISION SOBRE EL CAMINO	
G	OTRO VEHICULO MOTOR EN TRANSITO
H	OTRO VEHICULO MOTOR POR ALCANCE
J	VEHICULO MOTOR ESTACIONADO
K	FERROCARRIL
L	BICICLETA
M	ANIMAL
N	OBJETO FIJO
O	OTROS OBJETOS

ACCIDENTES EQUIVALENTES A DAÑOS MATERIALES
✝ UN MUERTO = 6 ACCIDENTES
✡ UN HERIDO = 2 ACCIDENTES

ACCIDENTES POR KILOMETRO
(2004)

CARRETERA : RAMAL A TOMATLÁN
TRAMO: ENT. C. (MANZANILLO - PUERTO VALLARTA) - TOMATLÁN
RUTA: MEX - 200

DEL KM: 0+000
AL KM: 12+400

SALDOS			CAUSAS					
MUERTOS	HERIDOS	DAÑOS MATERIALES ($)	CONDUCTOR	PEAOS	VEHICULO	CAMINO	GANADO	ANATURAL
	2	35,000	1					
	1	33,000	1					
	3	55,000	2					

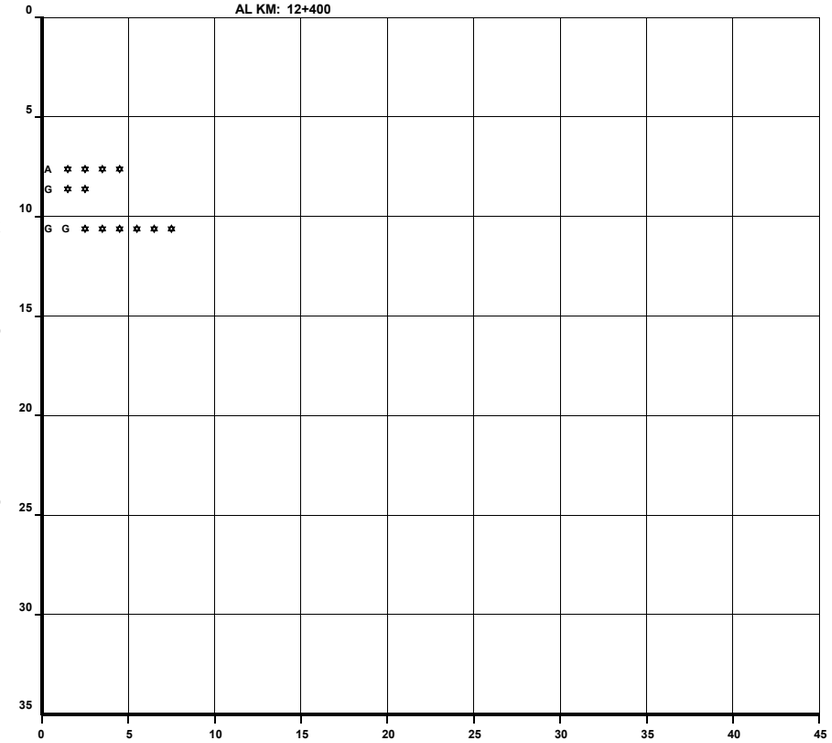

DEL KM:
AL KM:

SALDOS			CAUSAS					
MUERTOS	HERIDOS	DAÑOS MATERIALES ($)	CONDUCTOR	PEAOS	VEHICULO	CAMINO	GANADO	ANATURAL

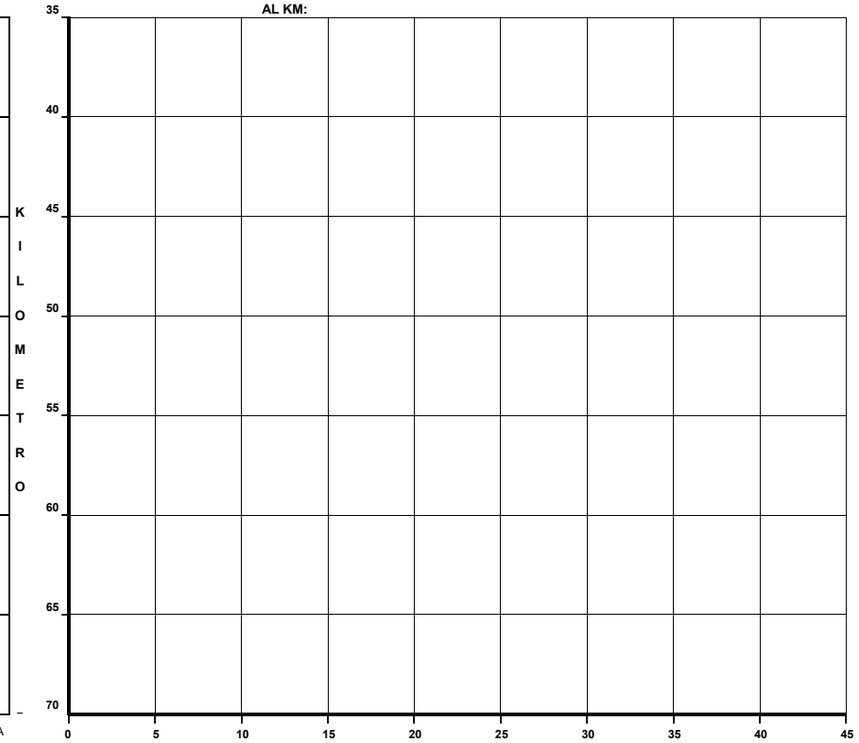

CLAVE	CLASIFICACION DEL ACCIDENTE
A	SALIDA DEL CAMINO
SIN COLISION SOBRE EL CAMINO	
B	VOLCADURA
C	CAIDA DE PASAJERO
D	INCENDIO
E	OTROS
COLISION SOBRE EL CAMINO	
F	PEATON (ATROPELLAMIENTO)

CLAVE	CLASIFICACION DEL ACCIDENTE
COLISION SOBRE EL CAMINO	
G	OTRO VEHICULO MOTOR EN TRANSITO
H	OTRO VEHICULO MOTOR POR ALCANCE
J	VEHICULO MOTOR ESTACIONADO
K	FERROCARRIL
L	BICICLETA
M	ANIMAL
N	OBJETO FIJO
O	OTROS OBJETOS

ACCIDENTES EQUIVALENTES A DAÑOS MATERIALES
✝ UN MUERTO = 6 ACCIDENTES
✡ UN HERIDO = 2 ACCIDENTES

ACCIDENTES POR KILOMETRO
(2004)

AUTOPISTA : ZAPOTLANEJO - GUADALAJARA
TRAMO: ZAPOTLANEJO - KM. 26+000
RUTA: MEX - 090 D

DEL KM: 0+000
AL KM: 26+000

SALDOS	MUERTOS	HERIDOS	DAÑOS MATERIALES ($)	CAUSAS	CONDUCTOR	PEAO	PAS	VEHICULO	CAMINO	GANADO	ANATURAL
			5,000		1						
		1	50,000		1						
			25,000		1						
		10	120,000		4						
		3	80,000		1						
			20,000					1			
			508,000					1			
		4	340,000		2			2			
3	4		308,000		3						
2	2		50,000					1			
1	1						1				
		2	105,000					1			
1	3		167,000		1			2			
	7		95,000		1				1		
2	4		65,000		1		2	1			
	1		35,000		2						
	1		28,000		1			1		1	
	1		4,000				1				
	4		69,500		3						

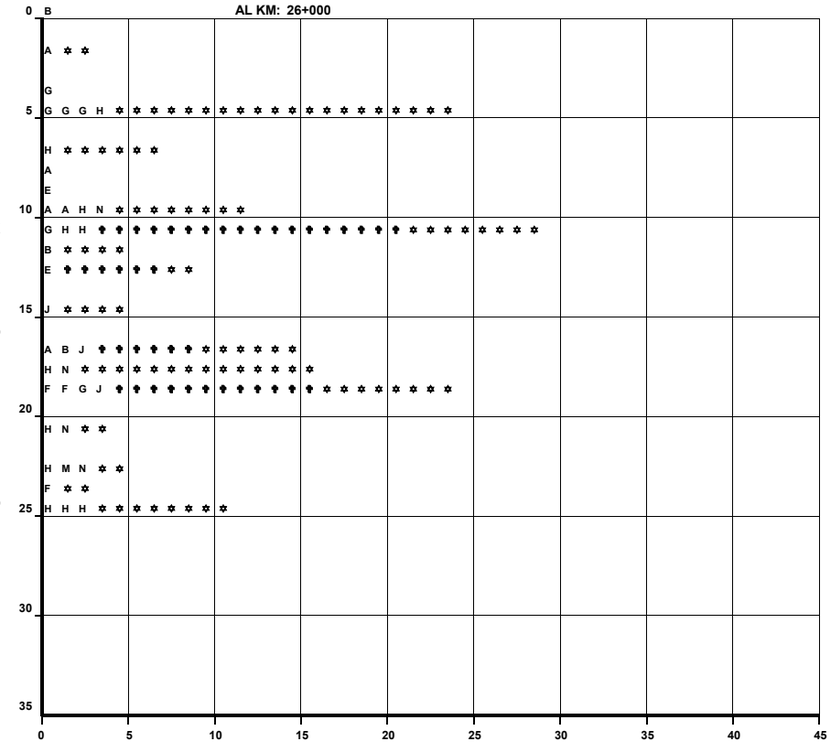

DEL KM:
AL KM:

SALDOS	MUERTOS	HERIDOS	DAÑOS MATERIALES ($)	CAUSAS	CONDUCTOR	PEAO	PAS	VEHICULO	CAMINO	GANADO	ANATURAL

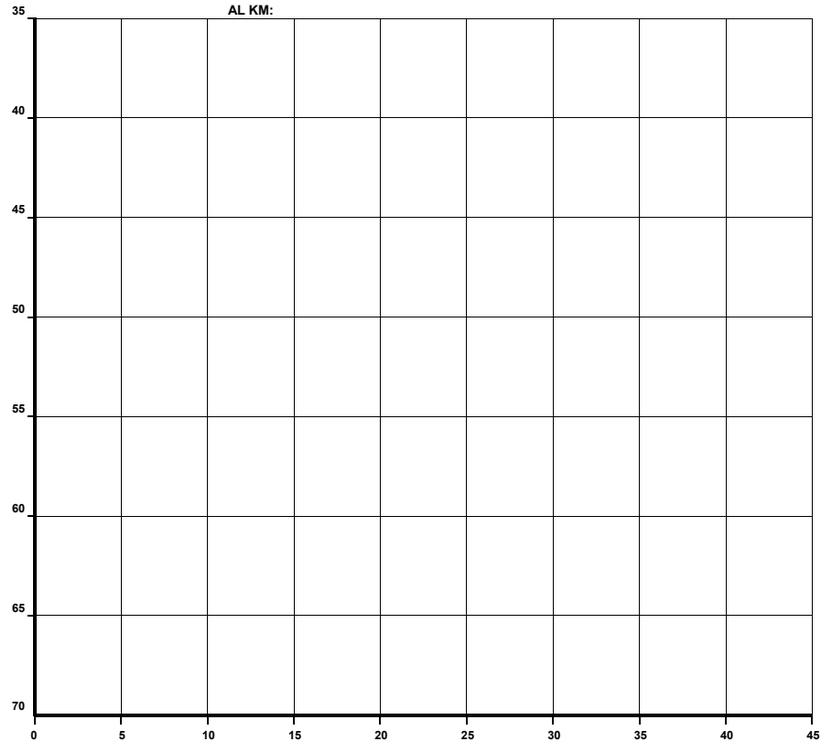

CLAVE	CLASIFICACION DEL ACCIDENTE
A	SALIDA DEL CAMINO
SIN COLISION SOBRE EL CAMINO	
B	VOLCADURA
C	CAIDA DE PASAJERO
D	INCENDIO
E	OTROS
COLISION SOBRE EL CAMINO	
F	PEATON (ATROPELLAMIENTO)

CLAVE	CLASIFICACION DEL ACCIDENTE
COLISION SOBRE EL CAMINO	
G	OTRO VEHICULO MOTOR EN TRANSITO
H	OTRO VEHICULO MOTOR POR ALCANCE
J	VEHICULO MOTOR ESTACIONADO
K	FERROCARRIL
L	BICICLETA
M	ANIMAL
N	OBJETO FIJO
O	OTROS OBJETOS

ACCIDENTES EQUIVALENTES A DAÑOS MATERIALES
✝ UN MUERTO = 6 ACCIDENTES
✲ UN HERIDO = 2 ACCIDENTES

ACCIDENTES POR KILOMETRO
(2004)

AUTOPISTA : GUADALAJARA - COLIMA
TRAMO : ACATLÁN - LIM. - EDOS. JAL. / COL. **DEL KM: 0+000**
RUTA : MEX - 054 D **AL KM: 35+000**

KILOMETRO	SALDOS MUERTOS	SALDOS HERIDOS	SALDOS DAÑOS MATERIALES ($)	CAUSAS CONDUCTOR	CAUSAS PEAO	CAUSAS VEHICULO	CAUSAS CAMINO	CAUSAS GANADO	CAUSAS NATURAL
0 - 5		2	50,000	2					
5 - 10			115,000	2			1		
			40,000			1			
10 - 15		1	50,000	1		1			
		1	350,000			1			
15 - 20	1	7	108,000			1			1
	1	1	40,000	1					
			40,000			1			
20 - 25	1		20,000		1				
		3	80,000			1		1	
			110,000	1		1			
	2	10	135,000	3		2			
25 - 30			70,000	1					
		2	15,000	1					
	2	5	125,000	2				2	
30 - 35			5,000	1					
			18,000			1			
	1		20,200	1					
	2	3	45,500	2					

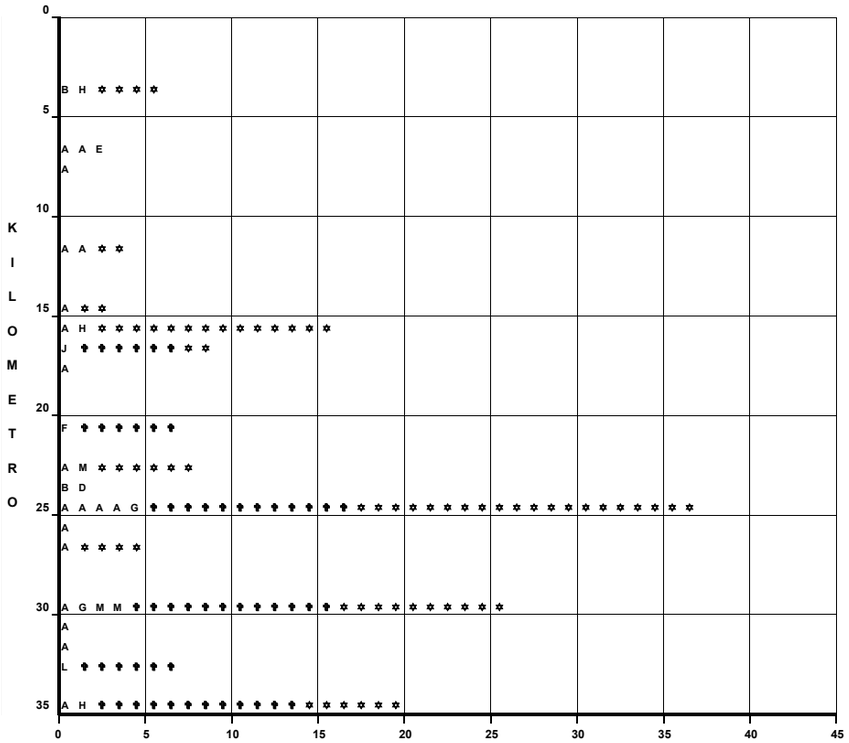

DEL KM: 35+000
AL KM: 70+000

KILOMETRO	SALDOS MUERTOS	SALDOS HERIDOS	SALDOS DAÑOS MATERIALES ($)	CAUSAS CONDUCTOR	CAUSAS PEAO	CAUSAS VEHICULO	CAUSAS CAMINO	CAUSAS GANADO	CAUSAS NATURAL
35 - 40			60,000	2					
		3	30,000	1					
		4	75,000	1			1		
40 - 45		1	40,000	1					
			25,000	1					
		1	20,000	1					
45 - 50		4	100,000			1			
			40,000					1	
	2	3	3,500	1		1			
		7	5,000			1			
50 - 55	1	3	135,000		1			1	1
55 - 60	1	2	50,000	1					
60 - 65		1	38,000	2					
	1		60,000			2			
		1	70,000			1			
65 - 70									
	3	1	85,000	1					

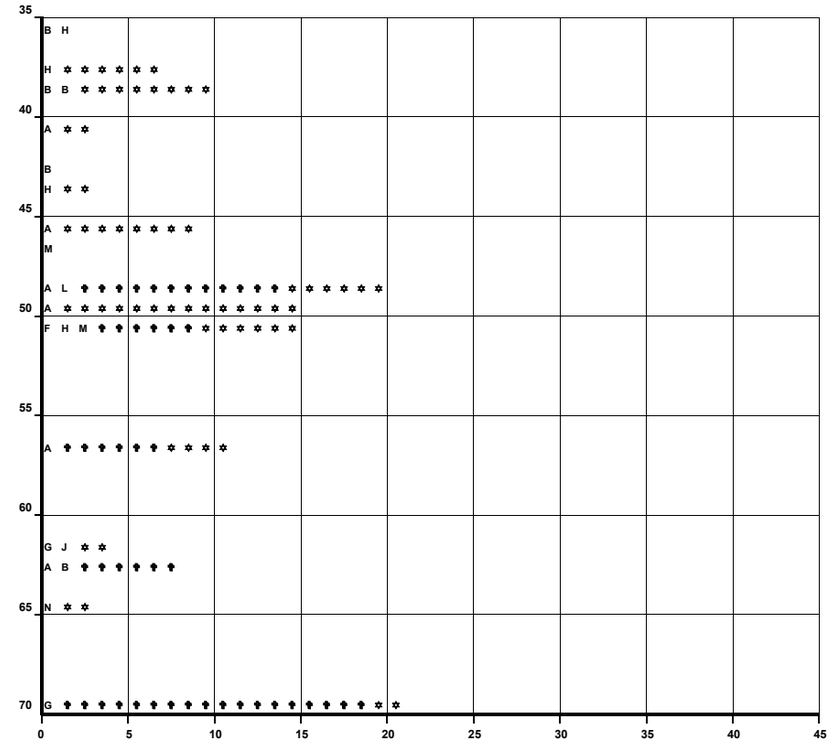

CLAVE	CLASIFICACION DEL ACCIDENTE	CLAVE	CLASIFICACION DEL ACCIDENTE
		COLISION SOBRE EL CAMINO	
A	SALIDA DEL CAMINO	G	OTRO VEHICULO MOTOR EN TRANSITO
SIN COLISION SOBRE EL CAMINO		H	OTRO VEHICULO MOTOR POR ALCANCE
B	VOLCADURA	J	VEHICULO MOTOR ESTACIONADO
C	CAIDA DE PASAJERO	K	FERROCARRIL
D	INCENDIO	L	BICICLETA
E	OTROS	M	ANIMAL
COLISION SOBRE EL CAMINO		N	OBJETO FIJO
F	PEATON (ATROPELLAMIENTO)	O	OTROS OBJETOS

ACCIDENTES EQUIVALENTES A DAÑOS MATERIALES
✝ UN MUERTO = 6 ACCIDENTES
✲ UN HERIDO = 2 ACCIDENTES

ACCIDENTES POR KILOMETRO
(2 0 0 4)

AUTOPISTA : GUADALAJARA - COLIMA
TRAMO: ACATLÁN - LIM. - EDOS. JAL. / COL.
RUTA: MEX - 054 D

DEL KM: 70+000
AL KM: 105+000

MUERTOS	HERIDOS	DAÑOS MATERIALES ($)	CONDUCTOR	PEATON O PASAJERO	VEHICULO	CAMINO	GANADO	AGENTE NATURAL	CLASIFICACION
1	5	210,000	2						G N
	3	3,600			1	1			A A
3	5	137,000	3						A G J
	5	45,000	1						G
	1	380,000						1	G
	1	10,000	1						K
1	11	31,100	1		1	1			A H K
		40,000			1				A
		85,000			1				A
		1,000			1				A
	4	68,000					1	1	G M
		110,000	1						G
	2	30,000						1	A
	2	55,000	1			1			A H
	3	30,000	1						A

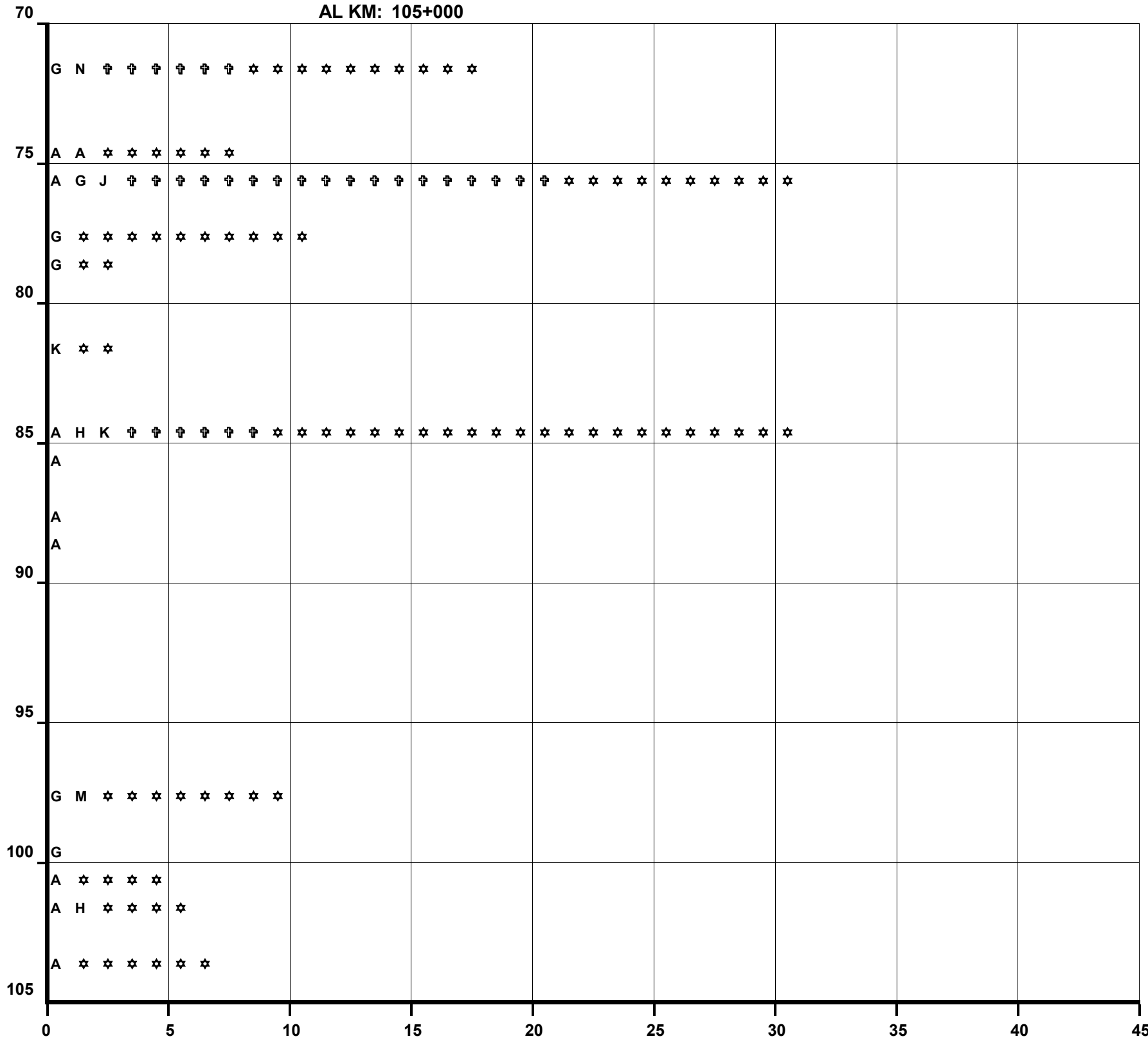

DEL KM: 105+000
AL KM: 129+000

MUERTOS	HERIDOS	DAÑOS MATERIALES ($)	CONDUCTOR	PEATON O PASAJERO	VEHICULO	CAMINO	GANADO	AGENTE NATURAL	CLASIFICACION
1		50,000	1						G
4	3	117,000	2						G N
		31,000	1						H
	4	115,000	1		1				G G
1		200,000	1						A
	1	450,000	1						N
	1	44,000	1						G
2	11	350,000	1						G
	1	25,000						1	G
		40,000			1				A
		70,000	2						A B
	3	60,000	2						G H

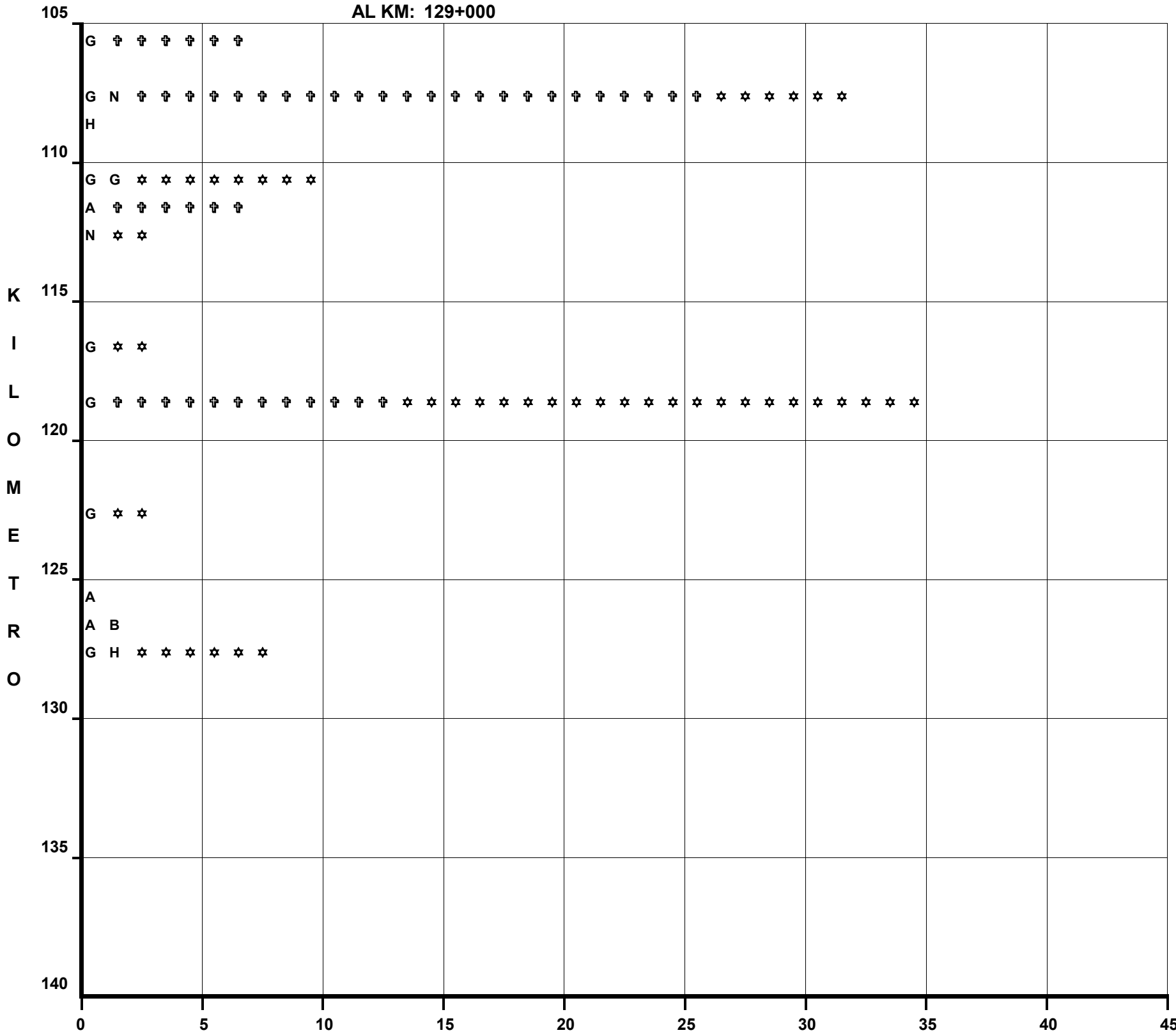

CLAVE	CLASIFICACION DEL ACCIDENTE	CLAVE	CLASIFICACION DEL ACCIDENTE
A	SALIDA DEL CAMINO		COLISION SOBRE EL CAMINO
		G	OTRO VEHICULO MOTOR EN TRANSITO
	SIN COLISION SOBRE EL CAMINO	H	OTRO VEHICULO MOTOR POR ALCANCE
B	VOLCADURA	J	VEHICULO MOTOR ESTACIONADO
C	CAIDA DE PASAJERO	K	FERROCARRIL
D	INCENDIO	L	BICICLETA
E	OTROS	M	ANIMAL
	COLISION SOBRE EL CAMINO	N	OBJETO FIJO
F	PEATON (ATROPELLAMIENTO)	O	OTROS OBJETOS

ACCIDENTES EQUIVALENTES A DAÑOS MATERIALES
✿ UN MUERTO = 6 ACCIDENTES
✲ UN HERIDO = 2 ACCIDENTES

ACCIDENTES POR KILOMETRO
(2004)

AUTOPISTA : MÉXICO - GUADALAJARA
TRAMO: LIM. EDOS. MICH./JAL. - 474+000
RUTA: MEX - 015 D

DEL KM:
AL KM:

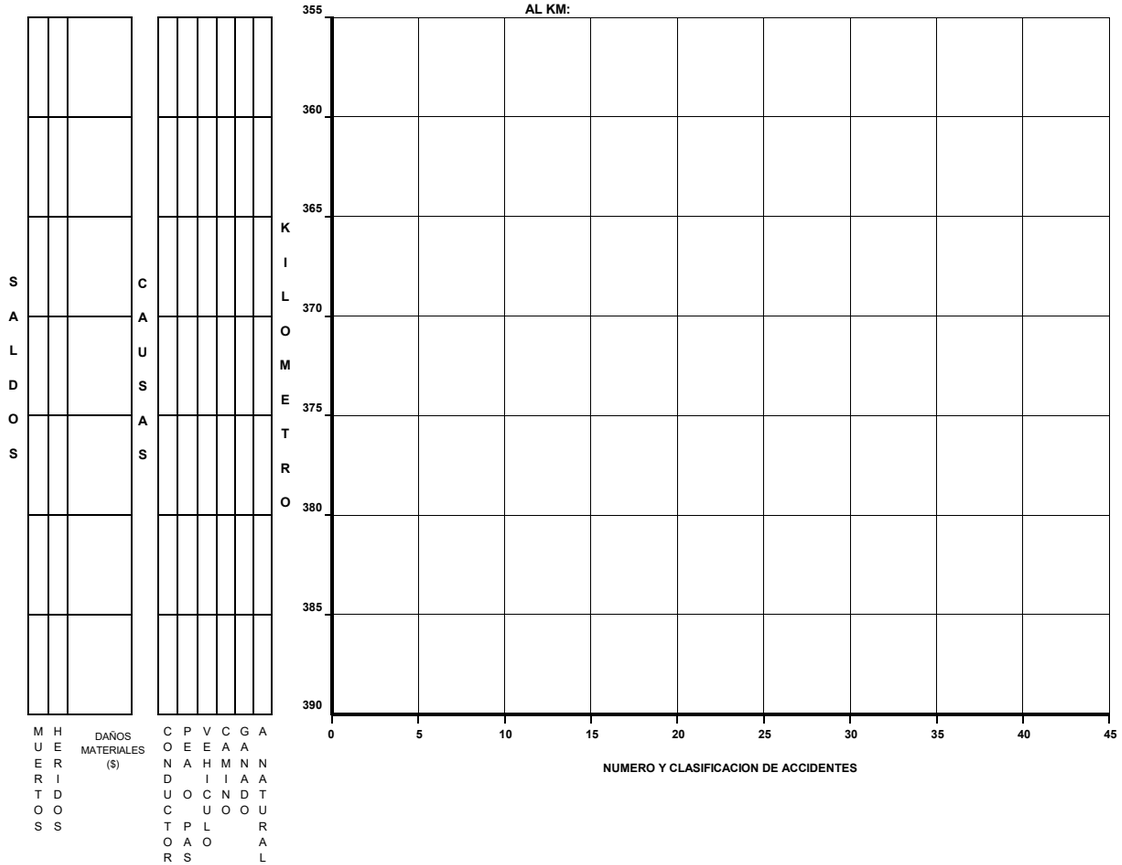

DEL KM: 397+500
AL KM: 425+000

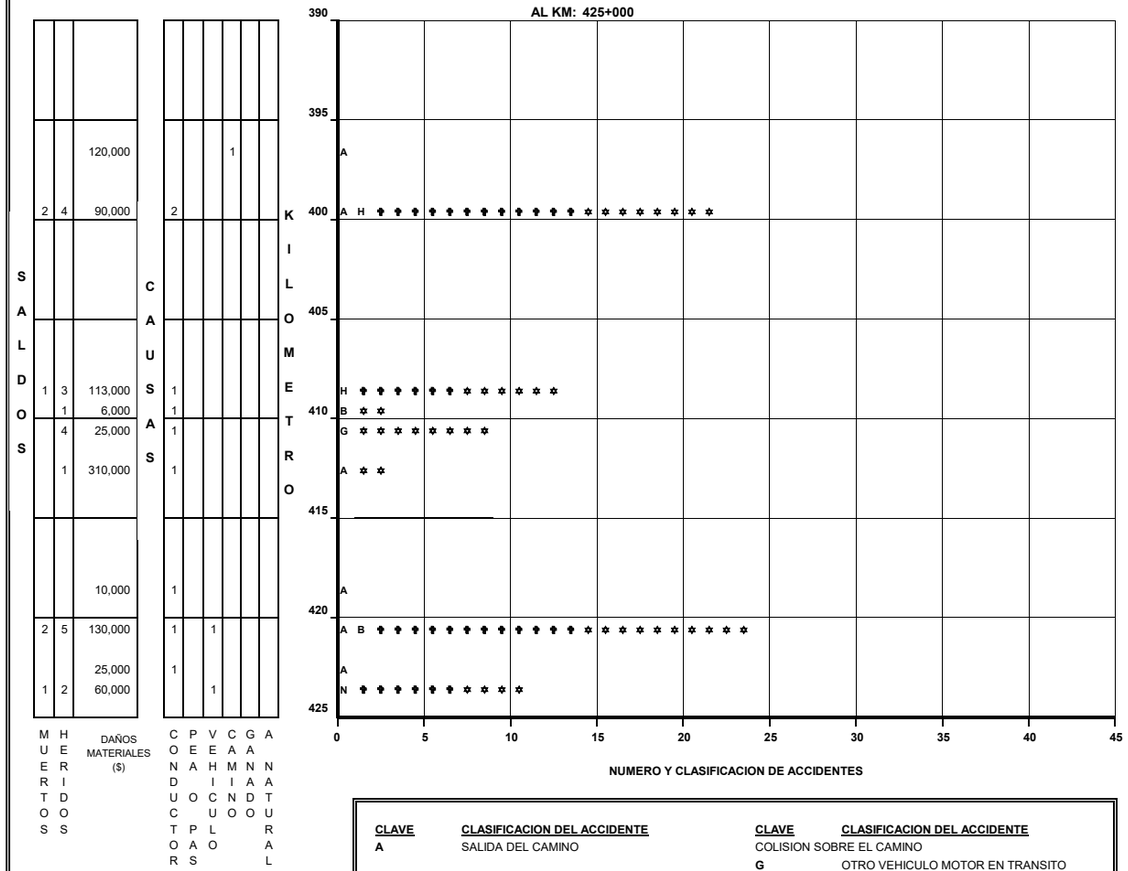

CLAVE	CLASIFICACION DEL ACCIDENTE
A	SALIDA DEL CAMINO
SIN COLISION SOBRE EL CAMINO	
B	VOLCADURA
C	CAIDA DE PASAJERO
D	INCENDIO
E	OTROS
COLISION SOBRE EL CAMINO	
F	PEATON (ATROPELLAMIENTO)
ACCIDENTES EQUIVALENTES A DAÑOS MATERIALES	
✝	UN MUERTO = 6 ACCIDENTES
✲	UN HERIDO = 2 ACCIDENTES

CLAVE	CLASIFICACION DEL ACCIDENTE
COLISION SOBRE EL CAMINO	
G	OTRO VEHICULO MOTOR EN TRANSITO
H	OTRO VEHICULO MOTOR POR ALCANCE
J	VEHICULO MOTOR ESTACIONADO
K	FERROCARRIL
L	BICICLETA
M	ANIMAL
N	OBJETO FIJO
O	OTROS OBJETOS

ACCIDENTES POR KILOMETRO
(2004)

AUTOPISTA : MEXICO - GUADALAJARA
TRAMO: LIM. EDOS. MICH./JAL - 474+000
RUTA: MEX - 015 D

DEL KM: 425+000
AL KM: 460+000

KILOMETRO	MUERTOS	HERIDOS	DAÑOS MATERIALES ($)	CONDUCTOR	PEATON	VEHICULO	CAMINO	GANADO	ANTURAL
425–430			52,000	1					
430–435			120,000					1	
		3	15,000			1			
435–440		3	30,000	1					
		3	110,000			1		1	
440–445		1	45,000			2			
		4	200,000	1					
			240,000	2					
445–450		2	55,000	1					
			20,000			1			
			40,000					1	
450–455		4	50,000			1			
		1	120,000	1					
455–460		3	90,000	1					
		1	90,000	1					1
	2	2	100,000	1					1

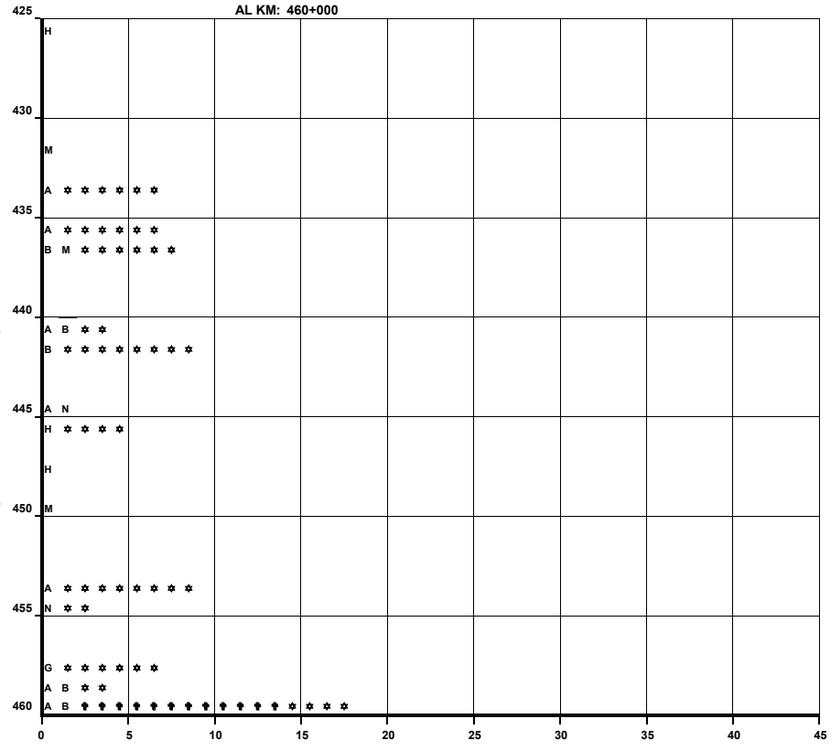

NUMERO Y CLASIFICACION DE ACCIDENTES

DEL KM: 460+000
AL KM: 474+000

KILOMETRO	MUERTOS	HERIDOS	DAÑOS MATERIALES ($)	CONDUCTOR	PEATON	VEHICULO	CAMINO	GANADO	ANTURAL
460–465		1	55,000	1					
465–470	1		30,000	1					
470–475			100,000	1					
475–480									
480–485									
485–490									
490–495									

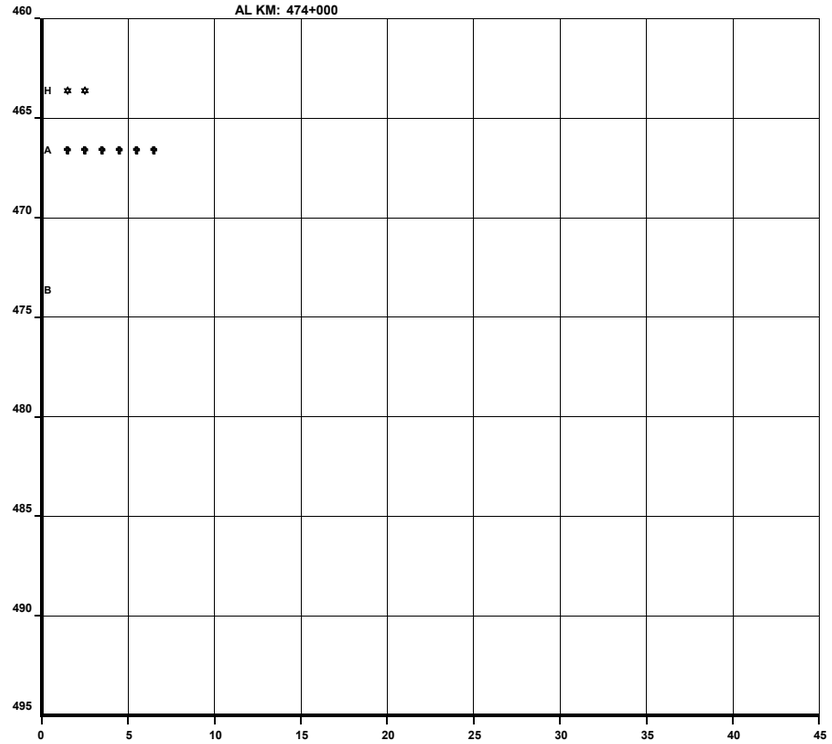

NUMERO Y CLASIFICACION DE ACCIDENTES

CLAVE	CLASIFICACION DEL ACCIDENTE
A	SALIDA DEL CAMINO
SIN COLISION SOBRE EL CAMINO	
B	VOLCADURA
C	CAIDA DE PASAJERO
D	INCENDIO
E	OTROS
COLISION SOBRE EL CAMINO	
F	PEATON (ATROPELLAMIENTO)
COLISION SOBRE EL CAMINO	
G	OTRO VEHICULO MOTOR EN TRANSITO
H	OTRO VEHICULO MOTOR POR ALCANCE
J	VEHICULO MOTOR ESTACIONADO
K	FERROCARRIL
L	BICICLETA
M	ANIMAL
N	OBJETO FIJO
O	OTROS OBJETOS

ACCIDENTES EQUIVALENTES A DAÑOS MATERIALES
✝ UN MUERTO = 6 ACCIDENTES
✲ UN HERIDO = 2 ACCIDENTES

ACCIDENTES POR KILOMETRO
(2004)

AUTOPISTA : ZAPOTLANEJO - LAGOS DE MORENO
TRAMO: ENT. ZAPOTLANEJO - PERIF. L. DE MORENO
RUTA: MEX - 080 D

DEL KM: 0+000
AL KM: 35+000

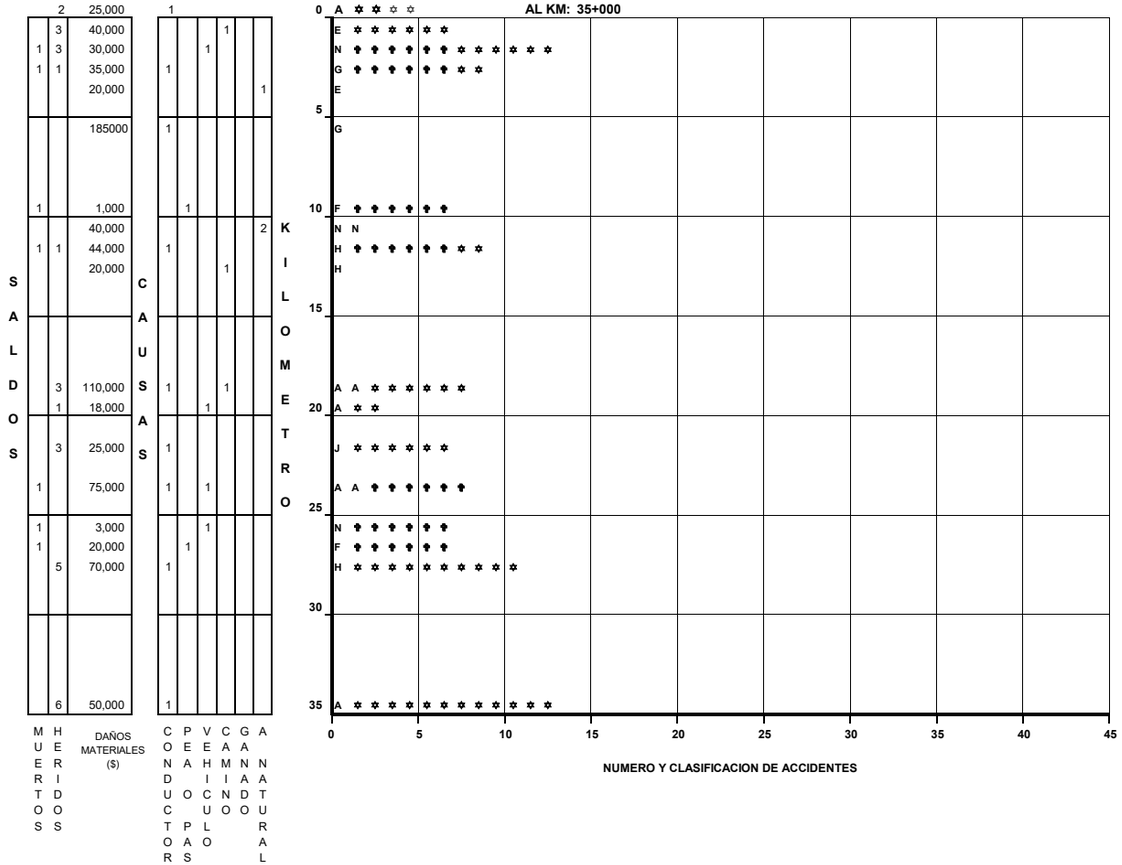

DEL KM: 35+000
AL KM: 70+000



CLAVE	CLASIFICACION DEL ACCIDENTE	CLAVE	CLASIFICACION DEL ACCIDENTE
		COLISION SOBRE EL CAMINO	
A	SALIDA DEL CAMINO	G	OTRO VEHICULO MOTOR EN TRANSITO
SIN COLISION SOBRE EL CAMINO		H	OTRO VEHICULO MOTOR POR ALCANCE
B	VOLCADURA	J	VEHICULO MOTOR ESTACIONADO
C	CAIDA DE PASAJERO	K	FERROCARRIL
D	INCENDIO	L	BICICLETA
E	OTROS	M	ANIMAL
COLISION SOBRE EL CAMINO		N	OBJETO FIJO
F	PEATON (ATROPELLAMIENTO)	O	OTROS OBJETOS

ACCIDENTES EQUIVALENTES A DAÑOS MATERIALES
✝ UN MUERTO = 6 ACCIDENTES
✡ UN HERIDO = 2 ACCIDENTES

ACCIDENTES POR KILOMETRO
(2004)

AUTOPISTA: ZAPOTLANEJO - L. DE MORENO
TRAMO: ENT. ZAPOTLANEJO- PERIF. L. DE MORENO
RUTA: MEX - 080 D

DEL KM: 70+000
AL KM: 105+000

KILOMETRO	SALDOS: MUERTOS	SALDOS: HERIDOS	SALDOS: DAÑOS MATERIALES ($)	CAUSAS: CONDUCTOR	CAUSAS: PEAO PAS	CAUSAS: VEHICULO	CAUSAS: CAMINO	CAUSAS: GANADO	CAUSAS: ANATURAL
70–75			20,000				1		1
			150,000						
		1	30,000		1				
75–80			20,000				1		
		2	50,000		1				
80–85	1	1	90,000		1				
85–90		2	35,000		1				
90–95		3	50,000		1				
		8	190,000		1				
			70,000			1			
95–100		4	53,000						1
			20,000		1				
100–105		1	61,500		2				
			30,000						1

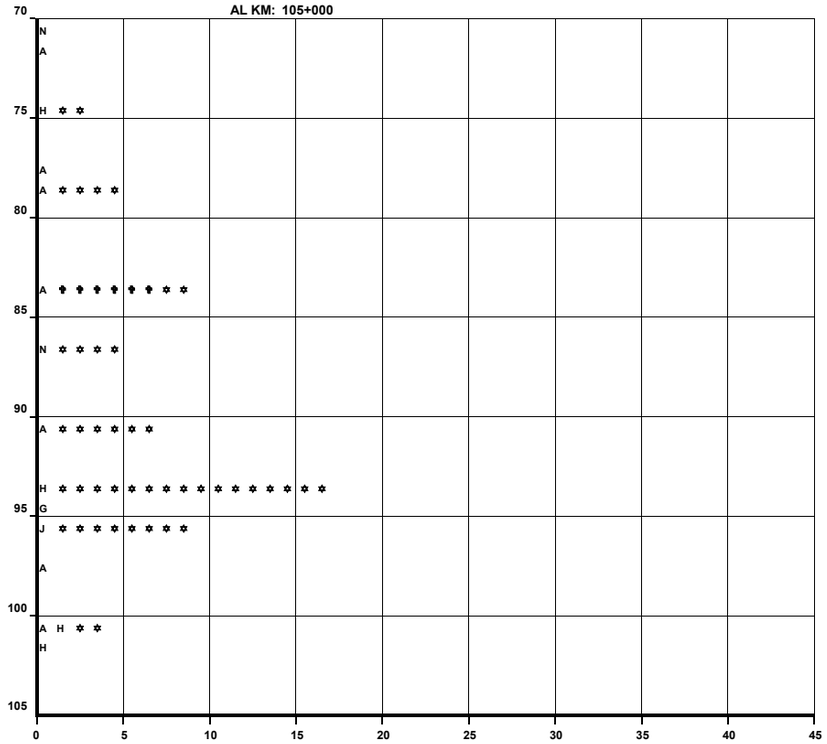

NUMERO Y CLASIFICACION DE ACCIDENTES

DEL KM: 105+000
AL KM: 140+000

KILOMETRO	SALDOS: MUERTOS	SALDOS: HERIDOS	SALDOS: DAÑOS MATERIALES ($)	CAUSAS: CONDUCTOR	CAUSAS: PEAO PAS	CAUSAS: VEHICULO	CAUSAS: CAMINO	CAUSAS: GANADO	CAUSAS: ANATURAL
105–110	1		35,000		1				1
		4	20,000				1		
	1	6	26,000	1	1	1			
		7	40,000	1					
	1			1	1				
110–115			14000			1			
		2	20,000			1			
		8	170,000	1		1			
115–120		4	167,000	1		3			
120–125									
125–130									
130–135									
135–140									

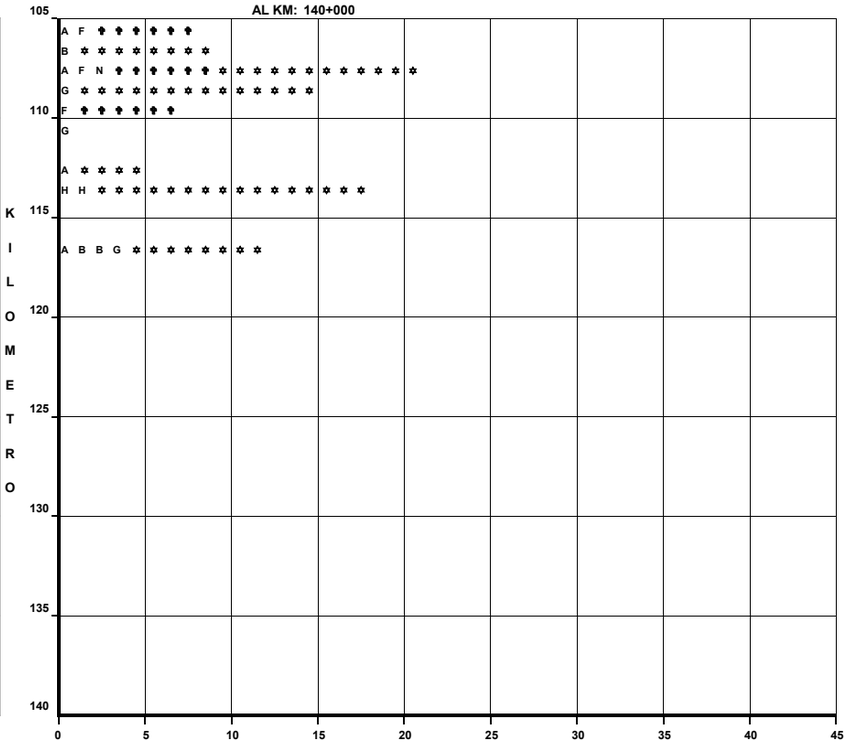

NUMERO Y CLASIFICACION DE ACCIDENTES

CLAVE	CLASIFICACION DEL ACCIDENTE	CLAVE	CLASIFICACION DEL ACCIDENTE
A	SALIDA DEL CAMINO	COLISION SOBRE EL CAMINO	
		G	OTRO VEHICULO MOTOR EN TRANSITO
SIN COLISION SOBRE EL CAMINO		H	OTRO VEHICULO MOTOR POR ALCANCE
B	VOLCADURA	J	VEHICULO MOTOR ESTACIONADO
C	CAIDA DE PASAJERO	K	FERROCARRIL
D	INCENDIO	L	BICICLETA
E	OTROS	M	ANIMAL
COLISION SOBRE EL CAMINO		N	OBJETO FIJO
F	PEATON (ATROPELLAMIENTO)	O	OTROS OBJETOS

ACCIDENTES EQUIVALENTES A DAÑOS MATERIALES
✝ UN MUERTO = 6 ACCIDENTES
✲ UN HERIDO = 2 ACCIDENTES

ACCIDENTES POR KILOMETRO
(2004)

AUTOPISTA: ZAPOTLANEJO - L. DE MORENO
TRAMO: ENT. ZAPOTLANEJO- PERIF. L. DE MORENO
RUTA: MEX - 080 D

DEL KM: 140+000
AL KM: 146+000

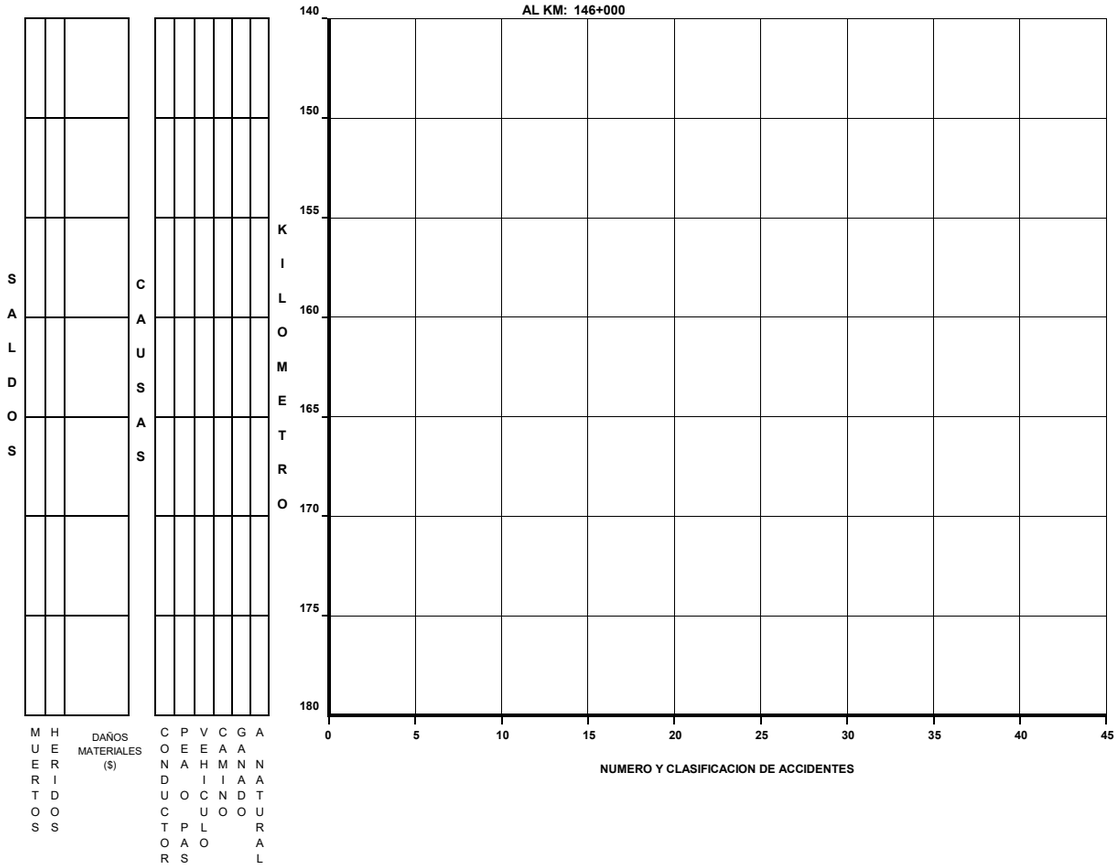

DEL KM: 180+000
AL KM: 215+000

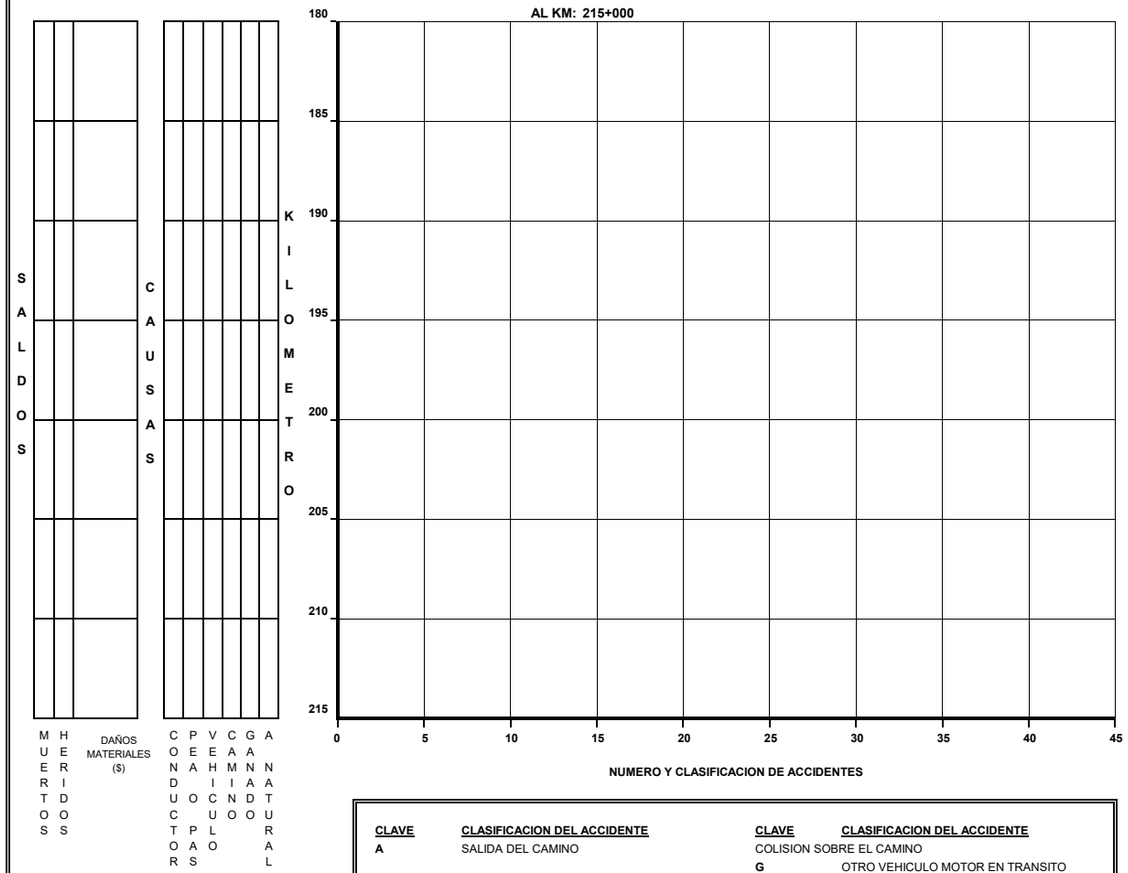

CLAVE	CLASIFICACION DEL ACCIDENTE
A	SALIDA DEL CAMINO
SIN COLISION SOBRE EL CAMINO	
B	VOLCADURA
C	CAIDA DE PASAJERO
D	INCENDIO
E	OTROS
COLISION SOBRE EL CAMINO	
F	PEATON (ATROPELLAMIENTO)

CLAVE	CLASIFICACION DEL ACCIDENTE
COLISION SOBRE EL CAMINO	
G	OTRO VEHICULO MOTOR EN TRANSITO
H	OTRO VEHICULO MOTOR POR ALCANCE
J	VEHICULO MOTOR ESTACIONADO
K	FERROCARRIL
L	BICICLETA
M	ANIMAL
N	OBJETO FIJO
O	OTROS OBJETOS

ACCIDENTES EQUIVALENTES A DAÑOS MATERIALES
✝ UN MUERTO = 6 ACCIDENTES
✡ UN HERIDO = 2 ACCIDENTES

ACCIDENTES POR KILOMETRO
(2004)

AUTOPISTA : LEÓN - AGUASCALIENTES
TRAMO: LIM. EDOS. GTO./JAL. - JAL. / AGS.
RUTA: MEX - 045 D

DEL KM: 28+500
AL KM: 35+000

KILOMETRO	SALDOS: MUERTOS	SALDOS: HERIDOS	SALDOS: DAÑOS MATERIALES ($)	CAUSAS: CONDUCTOR	CAUSAS: PEAO PAS	CAUSAS: VEHICULO	CAUSAS: CAMINO	CAUSAS: GANADO	CAUSAS: ANATURAL
0–5									
5–10									
10–15									
15–20									
20–25									
25–30			10,000					1	
30–35		3	100,000				1		
35–40		1	40,000	1					
		2	80,000	1					

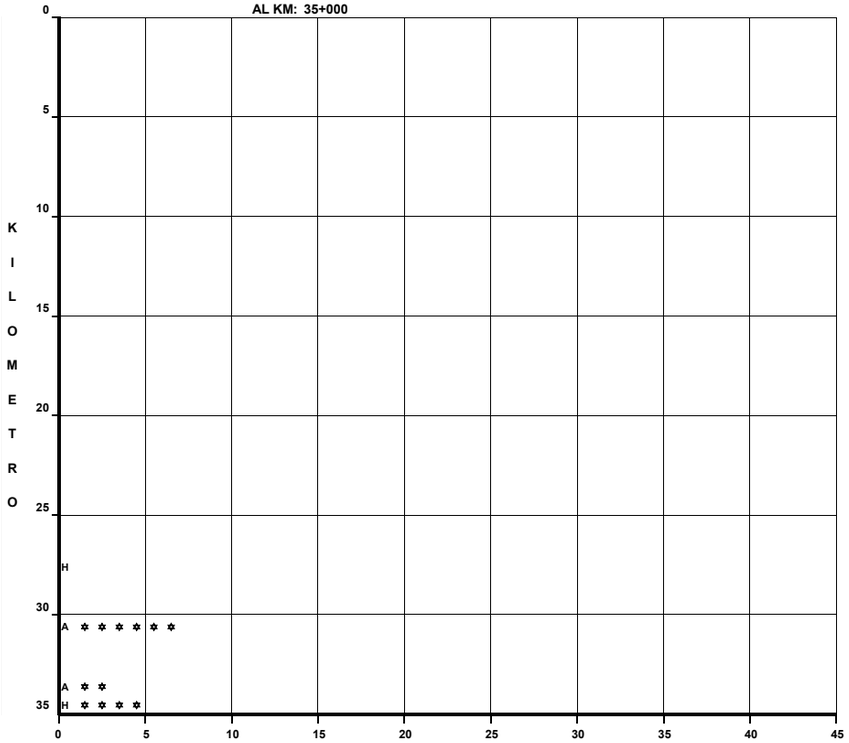

NUMERO Y CLASIFICACION DE ACCIDENTES

DEL KM: 35+000
AL KM: 70+000

KILOMETRO	SALDOS: MUERTOS	SALDOS: HERIDOS	SALDOS: DAÑOS MATERIALES ($)	CAUSAS: CONDUCTOR	CAUSAS: PEAO PAS	CAUSAS: VEHICULO	CAUSAS: CAMINO	CAUSAS: GANADO	CAUSAS: ANATURAL
35–40		1	30,000	1					
		2	38,000	1					
		1	600,000	1					
40–45		4	60,000			1			
45–50		3	50,000	1					
50–55		7	35,000	1		1			
55–60			33,000	1					
60–65									
65–70		8	140,000	2					
		1	50,000	1					

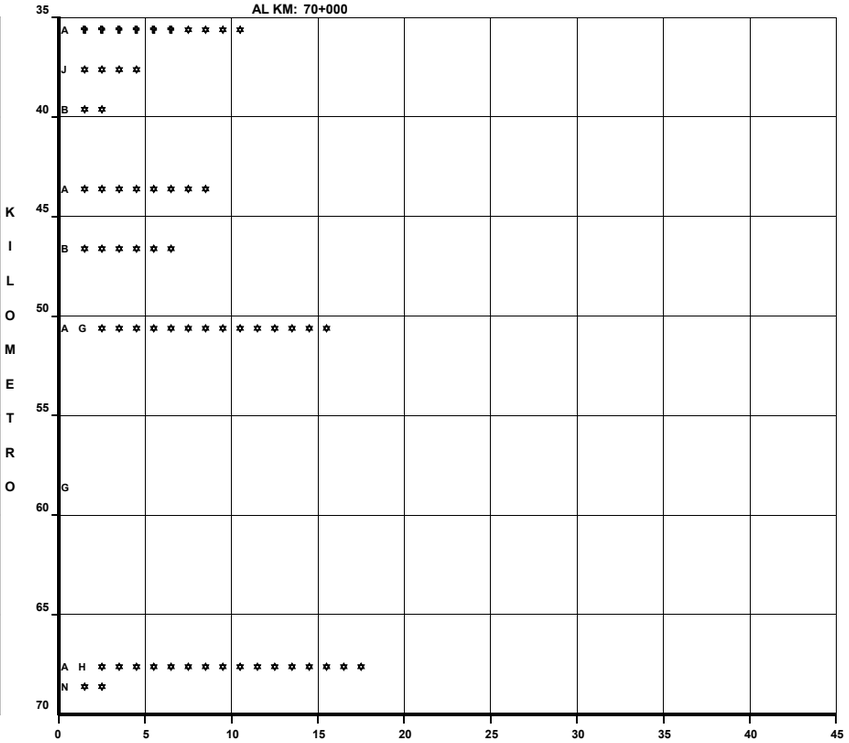

NUMERO Y CLASIFICACION DE ACCIDENTES

CLAVE	CLASIFICACION DEL ACCIDENTE
A	SALIDA DEL CAMINO
SIN COLISION SOBRE EL CAMINO	
B	VOLCADURA
C	CAIDA DE PASAJERO
D	INCENDIO
E	OTROS
COLISION SOBRE EL CAMINO	
F	PEATON (ATROPELLAMIENTO)

CLAVE	CLASIFICACION DEL ACCIDENTE
COLISION SOBRE EL CAMINO	
G	OTRO VEHICULO MOTOR EN TRANSITO
H	OTRO VEHICULO MOTOR POR ALCANCE
J	VEHICULO MOTOR ESTACIONADO
K	FERROCARRIL
L	BICICLETA
M	ANIMAL
N	OBJETO FIJO
O	OTROS OBJETOS

ACCIDENTES EQUIVALENTES A DAÑOS MATERIALES
✝ UN MUERTO = 6 ACCIDENTES
✲ UN HERIDO = 2 ACCIDENTES

ACCIDENTES POR KILOMETRO
(2004)

AUTOPISTA : LEÓN - AGUASCALIENTES
TRAMO: LIM. EDOS. GTO./JAL. - JAL. / AGS.
RUTA: MEX - 045 D

DEL KM: 70+000
AL KM: 104+000

KILOMETRO	SALDOS: MUERTOS	SALDOS: HERIDOS	SALDOS: DAÑOS MATERIALES ($)	CAUSAS: CONDUCTOR	CAUSAS: PEATON	CAUSAS: VEHICULO	CAUSAS: CAMINO	CAUSAS: GANADO	CAUSAS: ANATURAL
70–75									
75–80									
80–85		4	50,000			1			1
85–90		1	38,000	1					
90–95		2	55,000			1	1		
95–100	1	2	40,000	1					
100–105	1		15,000	1					

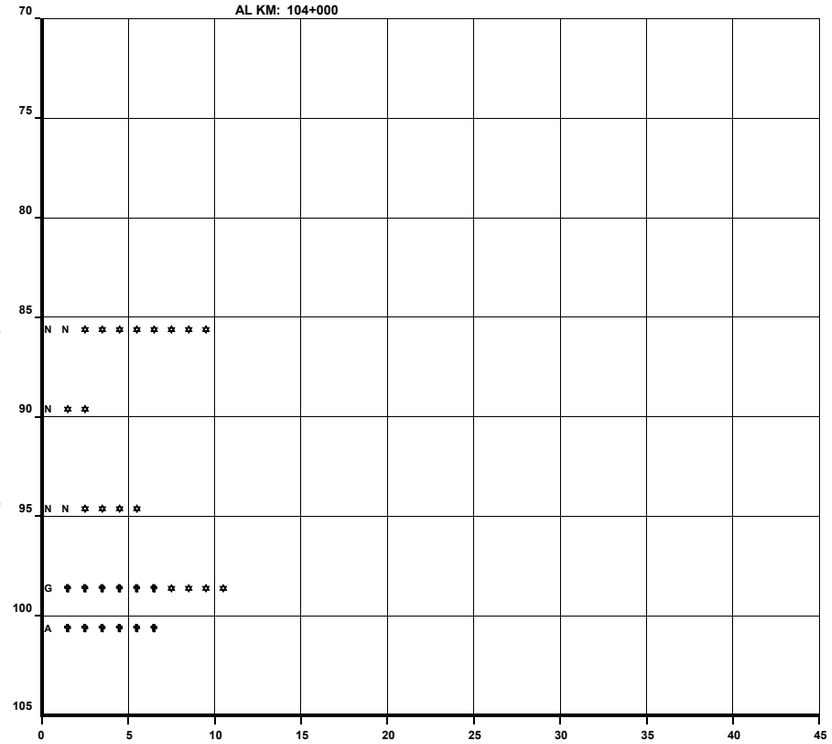

NUMERO Y CLASIFICACION DE ACCIDENTES

DEL KM:
AL KM:

KILOMETRO	SALDOS: MUERTOS	SALDOS: HERIDOS	SALDOS: DAÑOS MATERIALES ($)	CAUSAS: CONDUCTOR	CAUSAS: PEATON	CAUSAS: VEHICULO	CAUSAS: CAMINO	CAUSAS: GANADO	CAUSAS: ANATURAL
105–110									
110–115									
115–120									
120–125									
125–130									
130–135									
135–140									

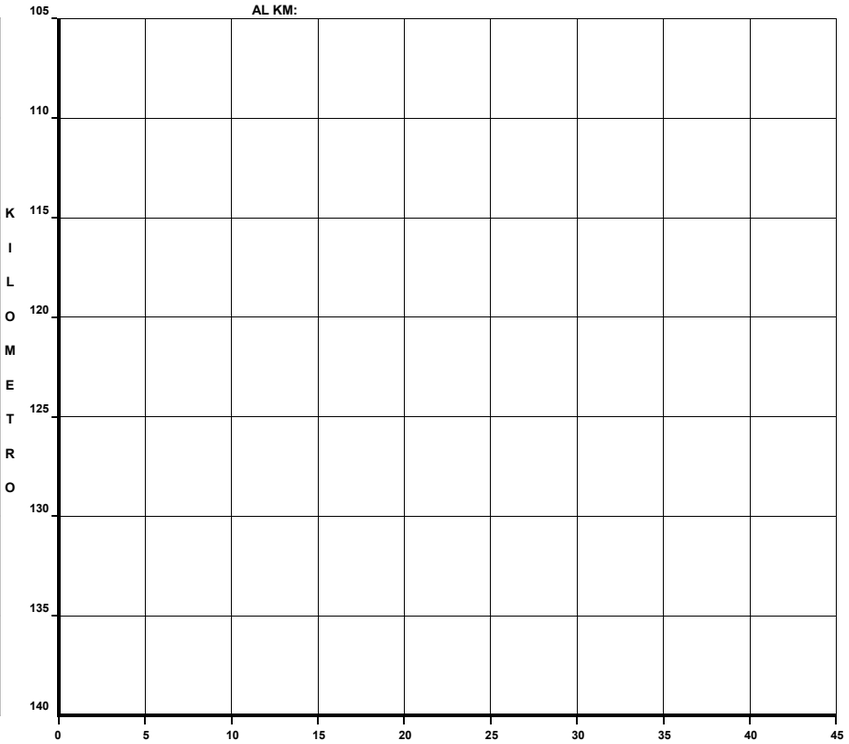

NUMERO Y CLASIFICACION DE ACCIDENTES

CLAVE	CLASIFICACION DEL ACCIDENTE
A	SALIDA DEL CAMINO
SIN COLISION SOBRE EL CAMINO	
B	VOLCADURA
C	CAIDA DE PASAJERO
D	INCENDIO
E	OTROS
COLISION SOBRE EL CAMINO	
F	PEATON (ATROPELLAMIENTO)

CLAVE	CLASIFICACION DEL ACCIDENTE
COLISION SOBRE EL CAMINO	
G	OTRO VEHICULO MOTOR EN TRANSITO
H	OTRO VEHICULO MOTOR POR ALCANCE
J	VEHICULO MOTOR ESTACIONADO
K	FERROCARRIL
L	BICICLETA
M	ANIMAL
N	OBJETO FIJO
O	OTROS OBJETOS

ACCIDENTES EQUIVALENTES A DAÑOS MATERIALES
✝ UN MUERTO = 6 ACCIDENTES
✡ UN HERIDO = 2 ACCIDENTES

ACCIDENTES POR KILOMETRO
(2004)

AUTOPISTA : GUADALAJARA - TEPIC
TRAMO: 0+000 - LIM. EDOS. JAL./ NAY.
RUTA: MEX - 015 D

DEL KM: 0+000
AL KM: 35+000

KILOMETRO	SALDOS: MUERTOS	SALDOS: HERIDOS	DAÑOS MATERIALES ($)	CAUSAS: CONDUCTOR	CAUSAS: PEATON O PASAJERO	CAUSAS: VEHICULO	CAUSAS: CAMINO	CAUSAS: GANADO	CAUSAS: AGENTE NATURAL	CLASIFICACION
0–1			27,000	2						A G
4–5			20,000						1	N
10–11			30,000			1				B
11–12		3	8,000			1				N
13–14	3	1	50,000	1						A
17–18		2	40,000	1						A
18–19			25,000	1						A
19–20			5,000			1				B
20–21			60,000	1						A
24–25		2	40,000						1	A
26–27			25,000	1		1				A G
27–28		2	40,000						1	A
30–31		4	100,000	1						H

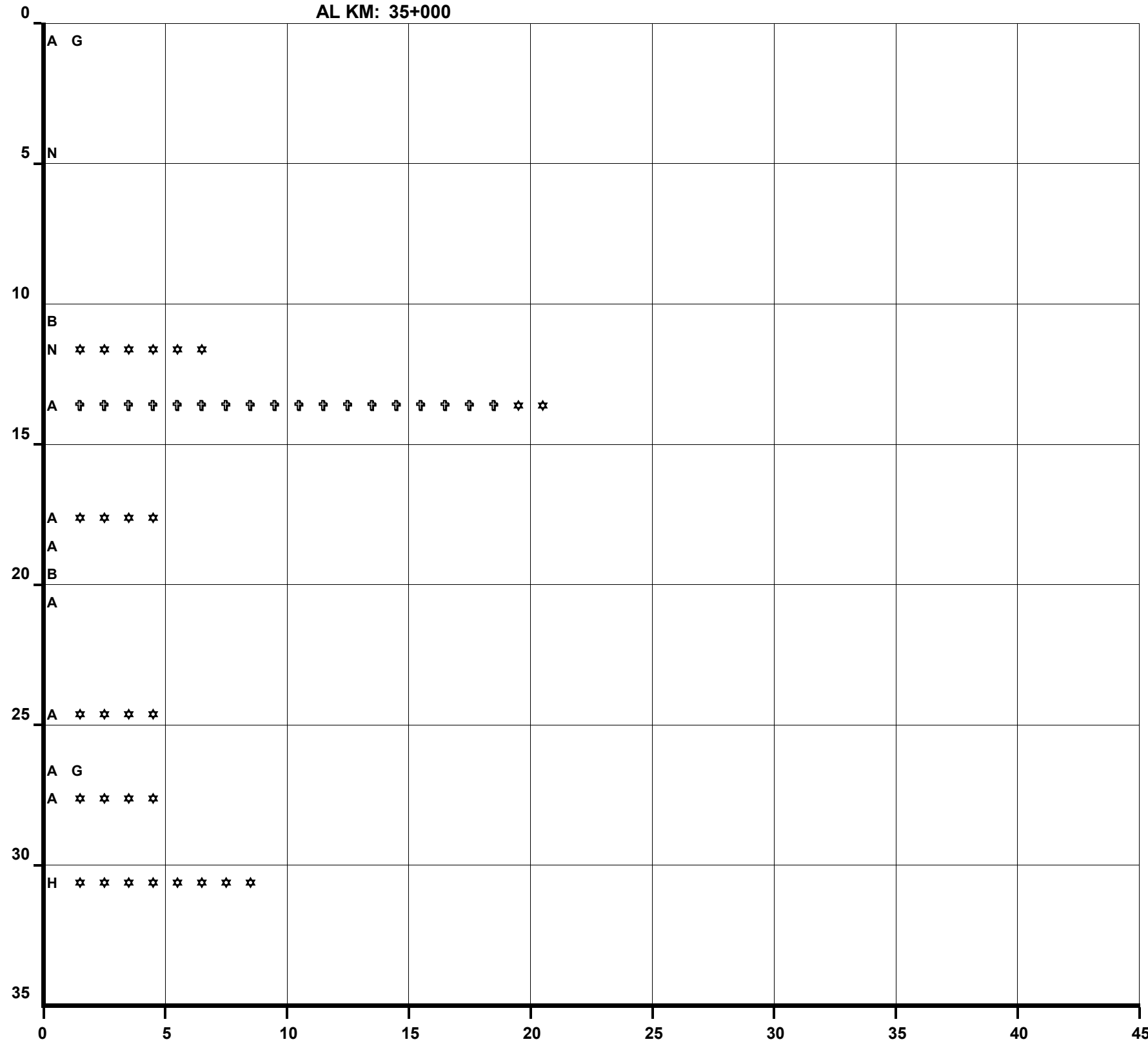

DEL KM: 35+000
AL KM: 70+000

KILOMETRO	SALDOS: MUERTOS	SALDOS: HERIDOS	DAÑOS MATERIALES ($)	CAUSAS: CONDUCTOR	CAUSAS: PEATON O PASAJERO	CAUSAS: VEHICULO	CAUSAS: CAMINO	CAUSAS: GANADO	CAUSAS: AGENTE NATURAL	CLASIFICACION
35–36		1	80,000						1	A
39–40			20,000	1						A
40–41		1	100,000	1						J
41–42			5,000			1				N
44–45		2	25,000	1	1					A F
52–53	1		20,000						1	A
53–54	1	4	30,000	1						A
55–56		2	15,000	1						A
57–58	3	9	125,000			1	1			A N
62–63			350,000				1			A

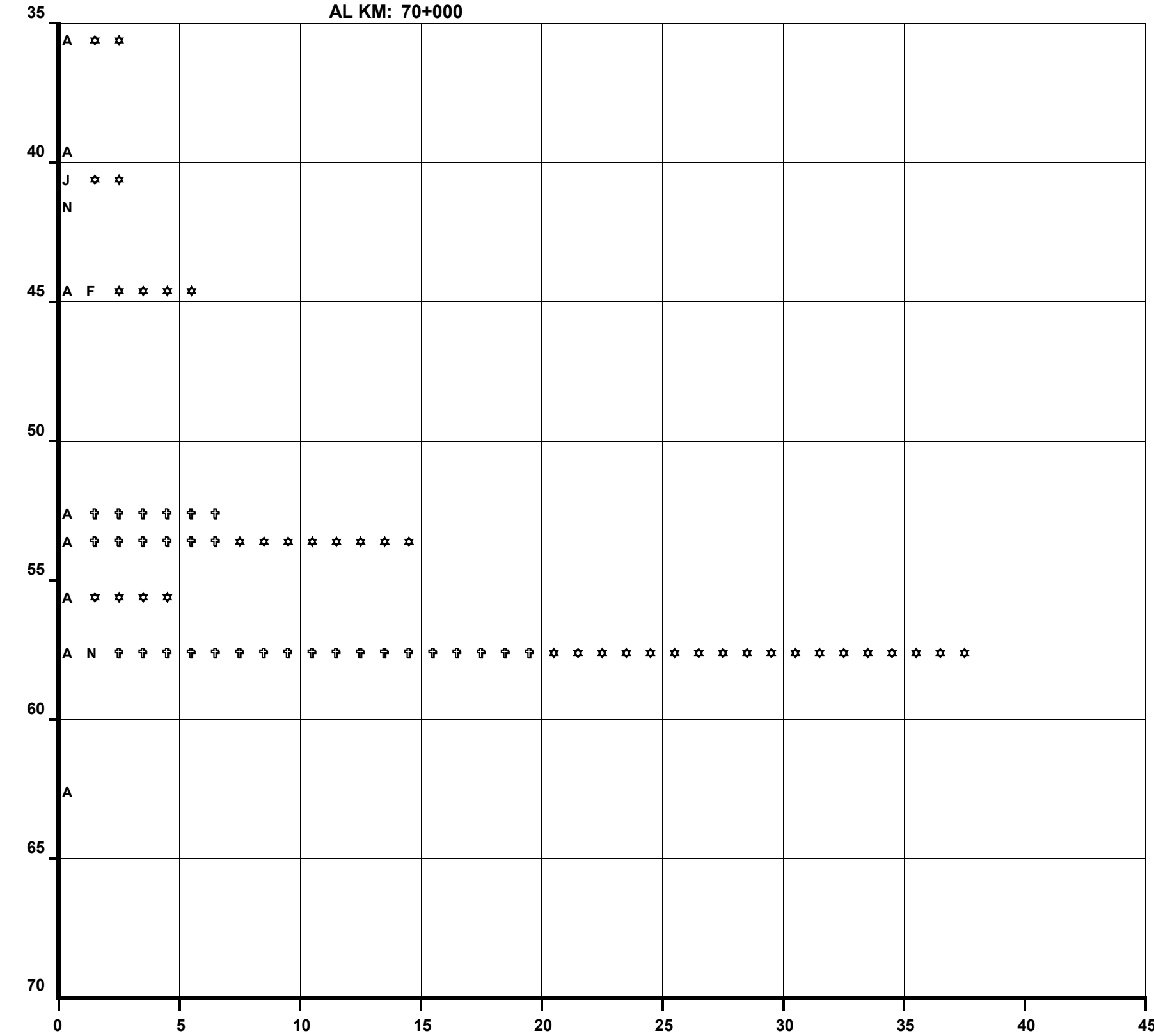

CLAVE	CLASIFICACION DEL ACCIDENTE	CLAVE	CLASIFICACION DEL ACCIDENTE
A	SALIDA DEL CAMINO		COLISION SOBRE EL CAMINO
		G	OTRO VEHICULO MOTOR EN TRANSITO
SIN COLISION SOBRE EL CAMINO		H	OTRO VEHICULO MOTOR POR ALCANCE
B	VOLCADURA	J	VEHICULO MOTOR ESTACIONADO
C	CAIDA DE PASAJERO	K	FERROCARRIL
D	INCENDIO	L	BICICLETA
E	OTROS	M	ANIMAL
COLISION SOBRE EL CAMINO		N	OBJETO FIJO
F	PEATON (ATROPELLAMIENTO)	O	OTROS OBJETOS

ACCIDENTES EQUIVALENTES A DAÑOS MATERIALES
✞ UN MUERTO = 6 ACCIDENTES
✡ UN HERIDO = 2 ACCIDENTES

ACCIDENTES POR KILOMETRO
(2004)

AUTOPISTA : GUADALAJARA - TEPIC
TRAMO: 0+000 - LIM. EDOS. JAL./ NAY.
RUTA: MEX - 015 D

DEL KM: 70+000
AL KM: 84+700

KILOMETRO	MUERTOS	HERIDOS	DAÑOS MATERIALES ($)	CONDUCTOR	PEATON	VEHICULO	CAMINO	GANADO	ANATURAL
70–75		2	100,000	1					1
			40,000						
75–80		1	20,000						1
			20,000				1		
80–85	3		320,000			1	1		
			40,000				1		
85–90		1	60,000	1		1			1
		1	80,000						

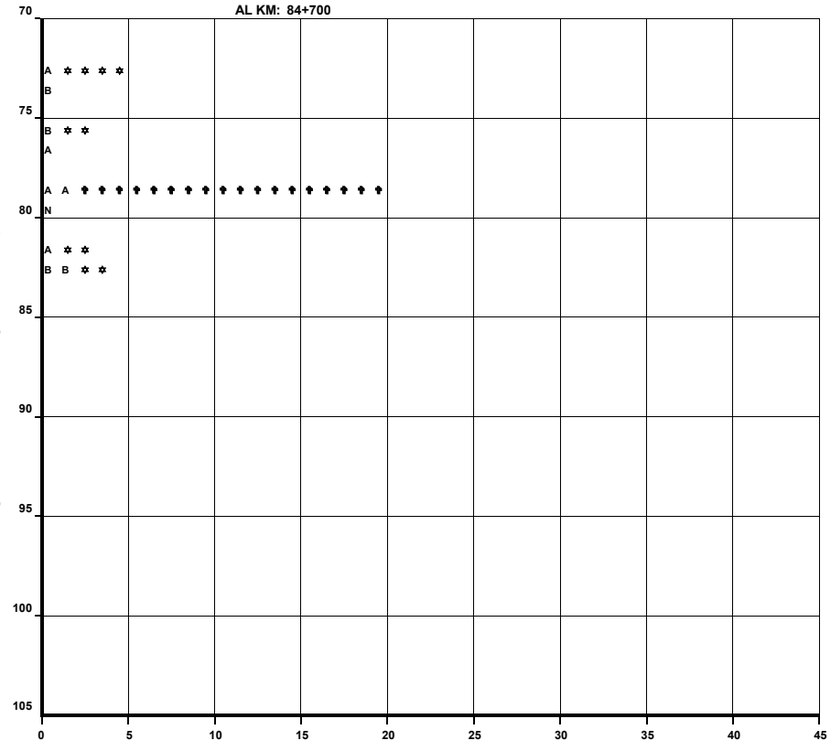

DEL KM:
AL KM:

KILOMETRO	MUERTOS	HERIDOS	DAÑOS MATERIALES ($)	CONDUCTOR	PEATON	VEHICULO	CAMINO	GANADO	ANATURAL
105–110									
110–115									
115–120									
120–125									
125–130									
130–135									
135–140									

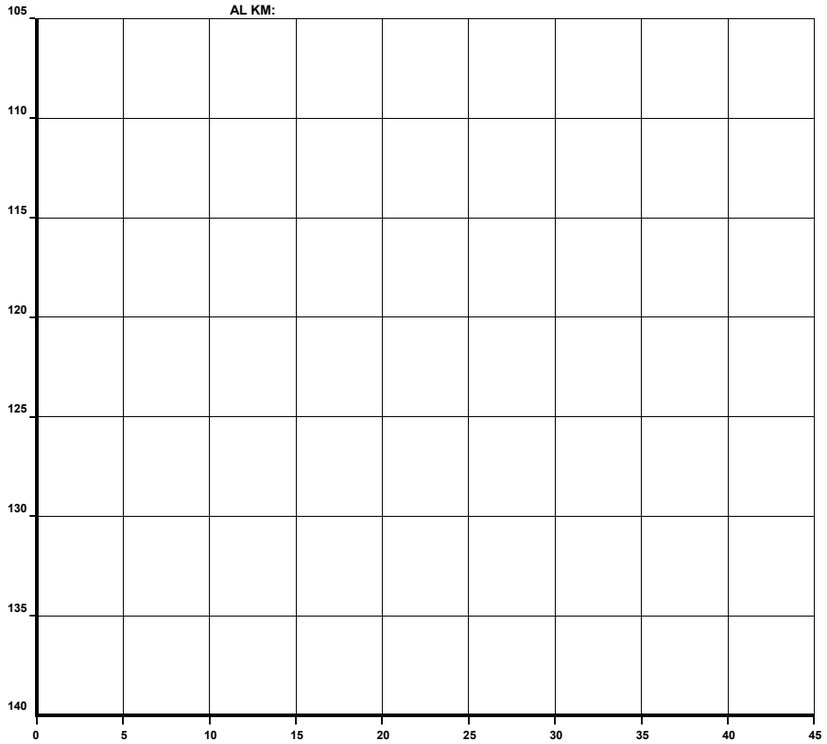

CLAVE	CLASIFICACION DEL ACCIDENTE	CLAVE	CLASIFICACION DEL ACCIDENTE
A	SALIDA DEL CAMINO	COLISION SOBRE EL CAMINO	
		G	OTRO VEHICULO MOTOR EN TRANSITO
SIN COLISION SOBRE EL CAMINO		H	OTRO VEHICULO MOTOR POR ALCANCE
B	VOLCADURA	J	VEHICULO MOTOR ESTACIONADO
C	CAIDA DE PASAJERO	K	FERROCARRIL
D	INCENDIO	L	BICICLETA
E	OTROS	M	ANIMAL
COLISION SOBRE EL CAMINO		N	OBJETO FIJO
F	PEATON (ATROPELLAMIENTO)	O	OTROS OBJETOS

ACCIDENTES EQUIVALENTES A DAÑOS MATERIALES
✟ UN MUERTO = 6 ACCIDENTES
✡ UN HERIDO = 2 ACCIDENTES

CAUSANTE PRINCIPAL DEL ACCIDENTE (en porcentaje)
(2 0 0 4)

J A L I S C O

CARRETERA Y TRAMO	CONDUCTOR	PEATON O PASAJERO	VEHICULO	CAMINO	IRRUPCION DE GANADO	AGENTE NATURAL
GUADALAJARA - ENT. JOCOTEPEC PERIF. GUADALAJARA - ENT. STA. ROSA	84.62	4.40	4.40	2.20	0.00	4.40
LAGOS DE MORENO - GUADALAJARA LAGOS DE MORENO - ENT. DER. TONALA	85.79	0.55	3.83	3.83	0.55	5.46
GUADALAJARA - TEPIC T. DER. BASE AEREA - LIM. EDOS. JAL/NAY	70.00	2.00	8.00	5.00	0.00	15.00
IRAPUATO - GUADALAJARA LIM. EDOS. GTO/JAL. - ENT. DER. ZAPOTLANEJO	74.58	1.69	11.86	5.08	3.39	3.39
JIQUILPAN - GUADALAJARA LIM. EDOS. MICH/JAL - GUADALAJARA	78.79	6.06	5.05	4.04	0.00	6.06
SANTA ROSA - LA BARCA SANTA ROSA - LA BARCA	77.65	0.00	11.76	2.35	0.00	8.24
GUADALAJARA - ZACATECAS. PERIF. GUADALAJARA - LIM. EDOS. JAL/ZAC	55.56	2.22	37.78	4.44	0.00	0.00
AMECA - MASCOTA AMECA - MASCOTA	63.64	0.00	18.18	0.00	0.00	18.18
JIQUILPAN - COLIMA LIM. EDOS. MICH/JAL - LIM. EDOS. JAL/COL	77.78	0.00	12.96	1.85	0.00	7.41
ENT. SANTA CRUZ - MELAQUE ENT SANTA CRUZ-EC(MANZANILLO-PTO. VALLARTA)	68.18	0.00	7.95	4.55	3.41	15.91
MANZANILLO - PUERTO VALLARTA LIM EDOS COL/JAL - PUERTO VALLARTA	58.62	0.00	10.34	6.90	6.90	17.24
RAMAL ENT. PENITENCIARIA - VILLA HIDALGO LIM. EDOS. AGS/JAL - VILLA HIDALGO	100.00	0.00	0.00	0.00	0.00	0.00
RAMAL AMECA ENT. C.(GUADALAJARA - TEPIC) - AMECA	92.11	0.00	0.00	0.00	2.63	5.26
LEÓN - AGUASCALIENTES LIM. EDOS.GTO/JAL - LIM. EDOS. JAL/AGS	63.64	2.27	22.73	2.27	0.00	9.09

CAUSANTE PRINCIPAL DEL ACCIDENTE (en porcentaje)
(2 0 0 4)

J A L I S C O

CARRETERA Y TRAMO	CONDUCTOR	PEATON O PASAJERO	VEHICULO	CAMINO	IRRUPCION DE GANADO	AGENTE NATURAL
SAN LUIS POTOSÍ - LAGOS DE MORENO LIM. EDOS. ZAC/JAL - LAGOS DE MORENO	73.81	2.38	14.29	9.52	0.00	0.00
COLIMA - CD. GUZMÁN LIM. EDOS. COL/JAL - ENT. EL ZAPOTE	72.97	0.00	5.41	8.11	2.70	10.81
ENT. EL MIRADOR - ENT. HUESCALAPA E.C.(JIQUILPAN-COLIMA)-E.C(CD. GUZMAN-COLIMA)	90.91	0.00	9.09	0.00	0.00	0.00
LIBRAMIENTO DE LAGOS DE MORENO	100.00	0.00	0.00	0.00	0.00	0.00
RAMAL CERCALISA X. CUATRO CAMINOS - ENT. C.(JIQUILPAN-COLIMA)	83.33	0.00	16.67	0.00	0.00	0.00
RAMAL SAN PEDRO X. CUATRO CAMINOS - ENT. C.(JIQUILPAN-COLIMA)	60.00	0.00	0.00	20.00	20.00	0.00
SAN MIGUEL EL ALTO - LA BARCA ATOTONILCO - LA BARCA	94.44	0.00	0.00	0.00	5.56	0.00
ENT. TESISTAN - ENT. MALPASO ENT. TESISTAN - LIM. EDOS. JAL / ZAC	88.57	0.00	2.86	2.86	0.00	5.71
ENT. TEPATITLÁN - ENT. JARALILLO E.C.(LAGOS DE M.-GUADALAJARA)-YAHUALICA	50.00	6.25	6.25	18.75	6.25	12.50
OJUELOS - AGUASCALIENTES OJUELOS - LIM. EDOS. JAL / AGS	100.00	0.00	0.00	0.00	0.00	0.00
RAMAL A TOMATLAN ENT. C(MANZANILLO-PTO. VALLARTA) - TOMATLAN	100.00	0.00	0.00	0.00	0.00	0.00
ZAPOTLANEJO - GUADALAJARA (D) ZAPOTLANEJO - GUADALAJARA	57.89	10.53	26.32	2.63	2.63	0.00
ACATLÁN - EL TRAPICHE (D) ACATLÁN - LIM. DE EDOS. JAL / COL	56.25	2.08	23.96	5.21	6.25	6.25

CAUSANTE PRINCIPAL DEL ACCIDENTE (en porcentaje)
(2 0 0 4)

J A L I S C O

CARRETERA Y TRAMO	CONDUCTOR	PEATON O PASAJERO	VEHICULO	CAMINO	IRRUPCION DE GANADO	AGENTE NATURAL
MARAVATIO - ZAPOTLANEJO (D) LIM. DE EDOS. MICH / JAL - 474+000	61.11	0.00	22.22	2.78	8.33	5.56
ZAPOTLANEJO - LAGOS DE MORENO (D) ZAPOTLANEJO - ENT. EL DESPERDICIO	42.03	7.25	24.64	13.04	0.00	13.04
LEÓN - AGUASCALIENTES (D) LIM. EDOS. GTO / JAL - LIM. EDOS. JAL / AGS	63.64	0.00	18.18	9.09	0.00	9.09
GUADALAJARA - TEPIC (D) ENT. AMECA - LIM. EDOS. JAL / NAY	40.54	2.70	21.62	13.51	0.00	21.62

TOTAL DE CAUSANTES PRINCIPALES DEL ACCIDENTE (en porcentaje)

J A L I S C O	71.73	2.12	11.94	4.81	1.63	7.77

DATOS DEL LUGAR DEL ACCIDENTE Y CONTROL DEL TRANSITO
(2 0 0 4)

J A L I S C O

CARRETERA Y TRAMO	ALINEAMIENTO VERTICAL				ALINEAMIENTO HORIZONTAL												CONTROL DE TRANSITO EXISTENTE												
	PENDIENTE	CIMA	COLUMPIO	A NIVEL	TANGENTE	CURVA ABIERTA	CURVA CERRADA	ENTRONQUE	PUENTE O TUNEL	INTERSECCION	CALLEJON	ACCESO PRIVADO	CRUCE FFCC	ZONA PORTUARIA	TRAMO EN CONSTRUCCION	OTRO	SEÑAL INFORMATIVA	SEÑAL PREVENTIVA	SEÑAL RESTRICTIVA	SEMAFORO	AGENTE O GUARDAVIA	BARRERA O ISLETA	RAYAS LATERALES	RAYA CENTRAL	VIBRADORES	ABANDERAMIENTO	BANDEREROS	OTRO CONTROL	SIN CONTROL
GUADALAJARA - ENT. JOCOTEPEC PERIF. GUADALAJARA - ENT. STA. ROSA	19			72	88			2	1								82	87	86				88	86		5	4	1	
LAGOS DE MORENO - GUADALAJARA LAGOS DE MORENO - ENT. DER. TONALA	68	2		113	140	19	13	8	2	1							136	158	168	1		3	162	168	4		1	3	2
GUADALAJARA - TEPIC T. DER. BASE AEREA - LIM. EDOS. JAL/NAY	53			47	54	11	33	2									87	93	94			1	88	90	1	1		3	
IRAPUATO - GUADALAJARA LIM. EDOS. GTO/JAL. - ENT. DER. ZAPOTLANEJO	29	1		29	36	7	13	3									46	50	54			1	44	45		1		1	
JIQUILPAN - GUADALAJARA LIM. EDOS. MICH/JAL - GUADALAJARA	30	1		68	74	8	6	4	6	1							83	91	93	1		2	91	98			1	1	
SANTA ROSA - LA BARCA SANTA ROSA - LA BARCA	19	1		65	73	8	1	1		1		1					77	76	84				80	80	2			1	1
GUADALAJARA - ZACATECAS. PERIF. GUADALAJARA - LIM. EDOS. JAL/ZAC	32	1		12	9	14	21	1									29	42	44	1			39	40	1				
AMECA - MASCOTA AMECA - MASCOTA	7			4	6	1	3	1									8	11	8				9	9					
JIQUILPAN - COLIMA LIM. EDOS. MICH/JAL - LIM. EDOS. JAL/COL	39			15	24	10	20										46	52	52				43	52			1		
ENT. SANTA CRUZ - MELAQUE ENT SANTA CRUZ-EC(MANZANILLO-PTO. VALLARTA)	43			45	56	11	17	3					1				66	75	72			1	78	83					
MANZANILLO - PUERTO VALLARTA LIM EDOS COL/JAL - PUERTO VALLARTA	20		1	8	12	3	14										8	19	17				26	26		1		6	1
RAMAL ENT. PENITENCIARIA - VILLA HIDALGO LIM. EDOS. AGS/JAL - VILLA HIDALGO				1		1											1	1					1	1					
RAMAL AMECA ENT. C.(GUADALAJARA - TEPIC) - AMECA	11			27	32	1	3	1	1								29	32	34			1	33	37	1				
LEÓN - AGUASCALIENTES LIM. EDOS.GTO/JAL - LIM. EDOS. JAL/AGS	28			16	34	3	5	1		1							17	21	29				39	41		2	2	2	

DATOS DEL LUGAR DEL ACCIDENTE Y CONTROL DEL TRANSITO
(2 0 0 4)

J A L I S C O

CARRETERA Y TRAMO	ALINEAMIENTO VERTICAL				ALINEAMIENTO HORIZONTAL												CONTROL DE TRANSITO EXISTENTE												
	PENDIENTE	CIMA	COLUMPIO	A NIVEL	TANGENTE	CURVA ABIERTA	CURVA CERRADA	ENTRONQUE	PUENTE O TUNEL	INTERSECCION	CALLEJON	ACCESO PRIVADO	CRUCE FFCC	ZONA PORTUARIA	TRAMO EN CONSTRUCCION	OTRO	SEÑAL INFORMATIVA	SEÑAL PREVENTIVA	SEÑAL RESTRICTIVA	SEMAFORO	AGENTE O GUARDAVIA	BARRERA O ISLETA	RAYAS LATERALES	RAYA CENTRAL	VIBRADORES	ABANDERAMIENTO	BANDEREROS	OTRO CONTROL	SIN CONTROL
SAN LUIS POTOSÍ - LAGOS DE MORENO LIM. EDOS. ZAC/JAL - LAGOS DE MORENO	24	1		17	29	2	10			1							21	28	29				24	27	2	2	3	4	3
COLIMA - CD. GUZMÁN LIM. EDOS. COL/JAL - ENT. EL ZAPOTE	22			15	16	4	16	1									25	32	32				30	31					
ENT. EL MIRADOR - ENT. HUESCALAPA E.C.(JIQUILPAN-COLIMA)-E.C(CD. GUZMAN-COLIMA)	5			6	6			3					2				10	11	11		1	2	11	9				1	
LIBRAMIENTO DE LAGOS DE MORENO				9	3	1				3			2				2	4	6			1	8	8		1		1	
RAMAL CERCALISA X. CUATRO CAMINOS - ENT. C.(JIQUILPAN-COLIMA)	2		1	3	4		1						1				6	6	4				6	6					
RAMAL SAN PEDRO X. CUATRO CAMINOS - ENT. C.(JIQUILPAN-COLIMA)	3			2	5												4	5	4				4	4				1	
SAN MIGUEL EL ALTO - LA BARCA ATOTONILCO - LA BARCA	4			14	11	3	2	2									14	14	14				9	11				1	
ENT. TESISTAN - ENT. MALPASO ENT. TESISTAN - LIM. EDOS. JAL / ZAC	25			10	21	8	6										19	30	35				32	33					
ENT. TEPATITLÁN - ENT. JARALILLO E.C.(LAGOS DE M.-GUADALAJARA)-YAHUALICA	12			4	6	1	8	1									11	16	15				15	16					
OJUELOS - AGUASCALIENTES OJUELOS - LIM. EDOS. JAL / AGS	3			4	5	1	1										6	6	5				6	6					
RAMAL A TOMATLAN ENT. C(MANZANILLO-PTO. VALLARTA) - TOMATLAN	1			3	2	1	1										1	1	1				4	2				1	
ZAPOTLANEJO - GUADALAJARA (D) ZAPOTLANEJO - GUADALAJARA	23			15	31	4	2		1								33	33	36			2	36	38				2	
ACATLÁN - EL TRAPICHE (D) ACATLÁN - LIM. DE EDOS. JAL / COL	27		1	68	79	11	3		3								81	84	91		1	1	90	90		2		1	2

DATOS DEL LUGAR DEL ACCIDENTE Y CONTROL DEL TRANSITO
(2 0 0 4)

J A L I S C O

CARRETERA Y TRAMO	ALINEAMIENTO VERTICAL				ALINEAMIENTO HORIZONTAL												CONTROL DE TRANSITO EXISTENTE												
	PENDIENTE	CIMA	COLUMPIO	A NIVEL	TANGENTE	CURVA ABIERTA	CURVA CERRADA	ENTRONQUE	PUENTE O TUNEL	INTERSECCION	CALLEJON	ACCESO PRIVADO	CRUCE FFCC	ZONA PORTUARIA	TRAMO EN CONSTRUCCION	OTRO	SEÑAL INFORMATIVA	SEÑAL PREVENTIVA	SEÑAL RESTRICTIVA	SEMAFORO	AGENTE O GUARDAVIA	BARRERA O ISLETA	RAYAS LATERALES	RAYA CENTRAL	VIBRADORES	ABANDERAMIENTO	BANDEREROS	OTRO CONTROL	SIN CONTROL
MARAVATIO - ZAPOTLANEJO (D) LIM. DE EDOS. MICH / JAL - 474+000	11			25	33	1	1	1									35	36	36			3	35	35					
ZAPOTLANEJO - LAGOS DE MORENO (D) ZAPOTLANEJO - ENT. EL DESPERDICIO	37	1		31	59	5	3		2								53	57	63			30	66	65	2	1		6	1
LEÓN - AGUASCALIENTES (D) LIM. EDOS. GTO / JAL - LIM. EDOS. JAL / AGS	13	1		8	20	2											12	12	18			3	22	21					
GUADALAJARA - TEPIC (D) ENT. AMECA - LIM. EDOS. JAL / NAY	27			10	21	7	9										37	37	36			19	37	37					

TOTAL DATOS DEL LUGAR DEL ACCIDENTE Y CONTROL DEL TRANSITO

J A L I S C O	637	9	3	766	989	148	212	35	16	8		1	6				1 085	1 220	1 271	3	2	70	1 256	1 295	13	16	12	36	10

CIRCUNSTANCIAS QUE CONTRIBUYERON AL ACCIDENTE
(2 0 0 4)

J A L I S C O

CARRETERA Y TRAMO	DEL CONDUCTOR O PEATON														DEL VEHICULO										DEL CAMINO							AGENTE NATURAL					
	IMPRUDENCIA O INTENCION	VELOCIDAD EXCESIVA	INVADIO CARRIL CONTRARIO	REBASO INDEBIDAMENTE	NO RESPETO LA SEÑAL DE ALTO	NO RESPETO SEMAFORO	NO CEDIO EL PASO	NO GUARDO DISTANCIA	VIRO INDEBIDAMENTE	MAL ESTACIONADO	ESTADO DE EBRIEDAD	BAJO EFECTOS DE DROGA	DORMITANDO	DESLUMBRAMIENTO	LLANTAS	FRENOS	DIRECCION	SUSPENSION	LUCES	EJES	TRANSMISION	MOTOR	SOBRECUPO O SOBRECARGA	EXCESO DE DIMENSIONES	IRRUPCION DE GANADO	DESPERFECTOS	FALTA DE SEÑALES	OBJETOS EN EL CAMINO	MOJADO	RESBALOSO	OTROS	LLUVIA	NIEVE O GRANIZO	NIEBLA O HUMO	TOLVANERA	VIENTOS FUERTES	OTROS
GUADALAJARA - ENT. JOCOTEPEC PERIF. GUADALAJARA - ENT. STA. ROSA	24	63	6	2	6			20	5	2	5		1		3		1			1		2						1	3	2	1	4					
LAGOS DE MORENO - GUADALAJARA LAGOS DE MORENO - ENT. DER. TONALA	21	80	70	4	26			13	8	2	8		8		7										1	1	1	1	15	10		9		1			
GUADALAJARA - TEPIC T. DER. BASE AEREA - LIM. EDOS. JAL/NAY	3	61	22		8			3	3		1		3		2	3		1		2	1						1		19	12		14		1			
IRAPUATO - GUADALAJARA LIM. EDOS. GTO/JAL. - ENT. DER. ZAPOTLANEJO	3	61	22		8			3	3		1		3		2	3		1		2	1						1		19	12		14		1			
JIQUILPAN - GUADALAJARA LIM. EDOS. MICH/JAL - GUADALAJARA	10	63	21		11			8	4		2		1		1											1		1	8	6	1	7					
SANTA ROSA - LA BARCA SANTA ROSA - LA BARCA	9	51	21	2	11			9	14	2	3		5		1				1	1						1			3	3		4		3			
GUADALAJARA - ZACATECAS. PERIF. GUADALAJARA - LIM. EDOS. JAL/ZAC	19	32	17	2	4			1			3				1	1													2	1							
AMECA - MASCOTA AMECA - MASCOTA	1	8	2		1			1							1														2			2					
JIQUILPAN - COLIMA LIM. EDOS. MICH/JAL - LIM. EDOS. JAL/COL	3	32	16	1	3			3	2		3		1					2					1						3	3	1	4					
ENT. SANTA CRUZ - MELAQUE ENT SANTA CRUZ-EC(MANZANILLO-PTO. VALLARTA)	1	57	31	1	7			5		1	2		1		5				1	1					4		1		16	11		13		1			
MANZANILLO - PUERTO VALLARTA LIM EDOS COL/JAL - PUERTO VALLARTA	4	17	9					1			1														2		1	1	4	4		3		1			1
RAMAL ENT. PENITENCIARIA - VILLA HIDALGO LIM. EDOS. AGS/JAL - VILLA HIDALGO		1																																			
RAMAL AMECA ENT. C.(GUADALAJARA - TEPIC) - AMECA		27	18	1	1			5	1						1										1				2			2					
LEÓN - AGUASCALIENTES LIM. EDOS.GTO/JAL - LIM. EDOS. JAL/AGS		27	18	1	1			5	1						1										1				2			2					

CIRCUNSTANCIAS QUE CONTRIBUYERON AL ACCIDENTE
(2 0 0 4)

J A L I S C O

CARRETERA Y TRAMO	DEL CONDUCTOR O PEATON														DEL VEHICULO										DEL CAMINO							AGENTE NATURAL					
	IMPRUDENCIA O INTENCION	VELOCIDAD EXCESIVA	INVADIO CARRIL CONTRARIO	REBASO INDEBIDAMENTE	NO RESPETO LA SEÑAL DE ALTO	NO RESPETO SEMAFORO	NO CEDIO EL PASO	NO GUARDO DISTANCIA	VIRO INDEBIDAMENTE	MAL ESTACIONADO	ESTADO DE EBRIEDAD	BAJO EFECTOS DE DROGA	DORMITANDO	DESLUMBRAMIENTO	LLANTAS	FRENOS	DIRECCION	SUSPENSION	LUCES	EJES	TRANSMISION	MOTOR	SOBRECUPO O SOBRECARGA	EXCESO DE DIMENSIONES	IRRUPCION DE GANADO	DESPERFECTOS	FALTA DE SEÑALES	OBJETOS EN EL CAMINO	MOJADO	RESBALOSO	OTROS	LLUVIA	NIEVE O GRANIZO	NIEBLA O HUMO	TOLVANERA	VIENTOS FUERTES	OTROS
SAN LUIS POTOSÍ - LAGOS DE MORENO LIM. EDOS. ZAC/JAL - LAGOS DE MORENO	3	25	12	1				2	1						4	2										3	1			1	2						
COLIMA - CD. GUZMÁN LIM. EDOS. COL/JAL - ENT. EL ZAPOTE	4	20	8	1	1				4				2		1	1									1		2		4	3	1	4					
ENT. EL MIRADOR - ENT. HUESCALAPA E.C.(JIQUILPAN-COLIMA)-E.C(CD. GUZMAN-COLIMA)		7			4			1								1																					
LIBRAMIENTO DE LAGOS DE MORENO	1	2	1		6																																
RAMAL CERCALISA X. CUATRO CAMINOS - ENT. C.(JIQUILPAN-COLIMA)		3	1		1				1		1							1																			
RAMAL SAN PEDRO X. CUATRO CAMINOS - ENT. C.(JIQUILPAN-COLIMA)	1	3			1																				1						1						
SAN MIGUEL EL ALTO - LA BARCA ATOTONILCO - LA BARCA	2	8	6		2			2	1																1												
ENT. TESISTAN - ENT. MALPASO ENT. TESISTAN - LIM. EDOS. JAL / ZAC	12	27	8	1	2			2	2	2			1									1				1			1	1		2					
ENT. TEPATITLÁN - ENT. JARALILLO E.C.(LAGOS DE M.-GUADALAJARA)-YAHUALICA	2	7	6					1			1		1									1			1	1			5	5		3					
OJUELOS - AGUASCALIENTES OJUELOS - LIM. EDOS. JAL / AGS		3	4																																		
RAMAL A TOMATLAN ENT. C(MANZANILLO-PTO. VALLARTA) - TOMATLAN	1	2	2						1		1																										
ZAPOTLANEJO - GUADALAJARA (D) ZAPOTLANEJO - GUADALAJARA	11	17			3			6	4	1		1				2									1			1			1						
ACATLÁN - EL TRAPICHE (D) ACATLÁN - LIM. DE EDOS. JAL / COL	8	48	13	2	5			4	2	2		4			14	1		1		1		1	1		7	2	2	1	6	2	1	5			1		

CIRCUNSTANCIAS QUE CONTRIBUYERON AL ACCIDENTE
(2 0 0 4)

J A L I S C O

CARRETERA Y TRAMO	DEL CONDUCTOR O PEATON														DEL VEHICULO										DEL CAMINO							AGENTE NATURAL					
	IMPRUDENCIA O INTENCION	VELOCIDAD EXCESIVA	INVADIO CARRIL CONTRARIO	REBASO INDEBIDAMENTE	NO RESPETO LA SEÑAL DE ALTO	NO RESPETO SEMAFORO	NO CEDIO EL PASO	NO GUARDO DISTANCIA	VIRO INDEBIDAMENTE	MAL ESTACIONADO	ESTADO DE EBRIEDAD	BAJO EFECTOS DE DROGA	DORMITANDO	DESLUMBRAMIENTO	LLANTAS	FRENOS	DIRECCION	SUSPENSION	LUCES	EJES	TRANSMISION	MOTOR	SOBRECUPO O SOBRECARGA	EXCESO DE DIMENSIONES	IRRUPCION DE GANADO	DESPERFECTOS	FALTA DE SEÑALES	OBJETOS EN EL CAMINO	MOJADO	RESBALOSO	OTROS	LLUVIA	NIEVE O GRANIZO	NIEBLA O HUMO	TOLVANERA	VIENTOS FUERTES	OTROS
MARAVATIO - ZAPOTLANEJO (D) LIM. DE EDOS. MICH / JAL - 474+000	2	23	2	1				2	1				6		6										3			1	2	2		2					
ZAPOTLANEJO - LAGOS DE MORENO (D) ZAPOTLANEJO - ENT. EL DESPERDICIO	11	23	1					7	7	2			5		8		1	1				1	2			1	2	8	12	9	1	9					
LEÓN - AGUASCALIENTES (D) LIM. EDOS. GTO / JAL - LIM. EDOS. JAL / AGS		13	1		1				2				1		5											1		1	1	1		2					
GUADALAJARA - TEPIC (D) ENT. AMECA - LIM. EDOS. JAL / NAY	1	21	1					1	1				1		5	2	1	1										2	7	8		7	1	1			

TOTAL DE CIRCUNSTANCIAS QUE CONTRIBUYERON AL ACCIDENTE

J A L I S C O	157	832	339	20	113			105	68	14	32	5	40		68	16	3	8	2	8	2	6	4		24	12	12	18	136	96	10	112	1	9	1		1

ACCIDENTES POR TIPO DE VEHICULO
(2 0 0 4)

J A L I S C O

CARRETERA Y TRAMO	# DE ACC.	ACCIDENTES POR TIPO DE VEHICULO																							
		A	A-A	A-B	A-C	A-B-C	B	B-B	B-C	C	C-C	A-M	A-O	A-B-O	A-C-O	A-M-O	B-M	B-O	C-M	C-O	M	M-M	M-O	O	O-O
GUADALAJARA - ENT. JOCOTEPEC PERIF. GUADALAJARA - ENT. STA. ROSA	91	27	27	4	7		2			5	1	5	11						2						
LAGOS DE MORENO - GUADALAJARA LAGOS DE MORENO - ENT. DER. TONALA	183	32	67	7	33	1			1	20	8	3	5		1		1		1		1		2		
GUADALAJARA - TEPIC T. DER. BASE AEREA - LIM. EDOS. JAL/NAY	100	31	14	2	17	1			2	27	3		2						1						
IRAPUATO - GUADALAJARA LIM. EDOS. GTO/JAL. - ENT. DER. ZAPOTLANEJO	59	18	18		10					11		1	1												
JIQUILPAN - GUADALAJARA LIM. EDOS. MICH/JAL - GUADALAJARA	99	36	30	3	13		2			3		2	7		1						2				
SANTA ROSA - LA BARCA SANTA ROSA - LA BARCA	85	19	21	3	23		1		1	8	4	2	2						1						
GUADALAJARA - ZACATECAS. PERIF. GUADALAJARA - LIM. EDOS. JAL/ZAC	45	12	18	1	4					7	2		1												
AMECA - MASCOTA AMECA - MASCOTA	11	5	3	1	1					1															
JIQUILPAN - COLIMA LIM. EDOS. MICH/JAL - LIM. EDOS. JAL/COL	54	20	13	1	3	1				9	2	1	3							1					
ENT. SANTA CRUZ - MELAQUE ENT SANTA CRUZ-EC(MANZANILLO-PTO. VALLARTA)	88	32	30	4	6		1	1		7		1	5					1							
MANZANILLO - PUERTO VALLARTA LIM EDOS COL/JAL - PUERTO VALLARTA	29	16	9		2		1			1															
RAMAL ENT. PENITENCIARIA - VILLA HIDALGO LIM. EDOS. AGS/JAL - VILLA HIDALGO	1	1																							
RAMAL AMECA ENT. C.(GUADALAJARA - TEPIC) - AMECA	38	10	12	4	5	1	1	1		1			2		1										
LEÓN - AGUASCALIENTES LIM. EDOS.GTO/JAL - LIM. EDOS. JAL/AGS	44	14	13	2	10					2	2		1												

ACCIDENTES POR TIPO DE VEHICULO
(2 0 0 4)

J A L I S C O

CARRETERA Y TRAMO	# DE ACC.	ACCIDENTES POR TIPO DE VEHICULO																							
		A	A-A	A-B	A-C	A-B-C	B	B-B	B-C	C	C-C	A-M	A-O	A-B-O	A-C-O	A-M-O	B-M	B-O	C-M	C-O	M	M-M	M-O	O	O-O
SAN LUIS POTOSÍ - LAGOS DE MORENO LIM. EDOS. ZAC/JAL - LAGOS DE MORENO	42	11	7		5					14	3	1								1					
COLIMA - CD. GUZMÁN LIM. EDOS. COL/JAL - ENT. EL ZAPOTE	37	14	5	1	3					11			3												
ENT. EL MIRADOR - ENT. HUESCALAPA E.C.(JIQUILPAN-COLIMA)-E.C(CD. GUZMAN-COLIMA)	11	3	5		1								1							1					
LIBRAMIENTO DE LAGOS DE MORENO	9	2	3		1								2							1					
RAMAL CERCALISA X. CUATRO CAMINOS - ENT. C.(JIQUILPAN-COLIMA)	6	3	2										1												
RAMAL SAN PEDRO X. CUATRO CAMINOS - ENT. C.(JIQUILPAN-COLIMA)	5	3	1										1												
SAN MIGUEL EL ALTO - LA BARCA ATOTONILCO - LA BARCA	18	7	7		1					1	1		1												
ENT. TESISTAN - ENT. MALPASO ENT. TESISTAN - LIM. EDOS. JAL / ZAC	35	14	11		5					3			2												
ENT. TEPATITLÁN - ENT. JARALILLO E.C.(LAGOS DE M.-GUADALAJARA)-YAHUALICA	16	6	3		3				1	2	1														
OJUELOS - AGUASCALIENTES OJUELOS - LIM. EDOS. JAL / AGS	7	2	1	1	1							1	1												
RAMAL A TOMATLAN ENT. C(MANZANILLO-PTO. VALLARTA) - TOMATLAN	4	1	3																						
ZAPOTLANEJO - GUADALAJARA (D) ZAPOTLANEJO - GUADALAJARA	38	13	7	1	4				4	4	2		2							1					
ACATLÁN - EL TRAPICHE (D) ACATLÁN - LIM. DE EDOS. JAL / COL	96	47	11	2	14	1	1			12	1	1	4							1			1		

ACCIDENTES POR TIPO DE VEHICULO
(2 0 0 4)

J A L I S C O

CARRETERA Y TRAMO	# DE ACC.	ACCIDENTES POR TIPO DE VEHICULO																							
		A	A-A	A-B	A-C	A-B-C	B	B-B	B-C	C	C-C	A-M	A-O	A-B-O	A-C-O	A-M-O	B-M	B-O	C-M	C-O	M	M-M	M-O	O	O-O
MARAVATIO - ZAPOTLANEJO (D) LIM. DE EDOS. MICH / JAL - 474+000	36	19	4		1		1		2	9															
ZAPOTLANEJO - LAGOS DE MORENO (D) ZAPOTLANEJO - ENT. EL DESPERDICIO	69	40	3	1	4		2		4	7	3		4					1							
LEÓN - AGUASCALIENTES (D) LIM. EDOS. GTO / JAL - LIM. EDOS. JAL / AGS	22	14	3		2					2			1												
GUADALAJARA - TEPIC (D) ENT. AMECA - LIM. EDOS. JAL / NAY	37	22	1						1	11			1							1					

TOTAL DE ACCIDENTES POR TIPO DE VEHICULO

TOTALES	1 415	494	352	38	179	5	12	2	16	178	33	18	64		3		1	2	5	7	3		3		
PORCENTAJES	100.00	34.91	24.88	2.69	12.65	0.35	0.85	0.14	1.13	12.58	2.33	1.27	4.52	0.00	0.21	0.00	0.07	0.14	0.35	0.49	0.21	0.00	0.21	0.00	0.00

TIPO DE VEHICULO

A.- AUTOMOVIL Y PICK-UP
B.- AUTOBUSES
C.- CAMION SENCILLO Y COMBINADO
M.- MOTOCICLETAS Y BICICLETAS
O.- OTROS (MAQ. AGRICOLA, DE CONST, TREN, VEH. FUGADOS DEL SITIO)

TIPO DE VEHICULOS INVOLUCRADOS

(2 0 0 4)

J A L I S C O

CARRETERA Y TRAMO	TIPO DE VEHICULOS INVOLUCRADOS																																															TOTAL DE VEH.
	A	A-A		A-B		A-C		A-B-C			B	B-B		B-C		C	C-C		A-M		A-O		A-B-O			A-C-O			A-M-O			B-M		B-O		C-M		C-O		M	M-M		M-O		O	O-O		
GUADALAJARA - ENT. JOCOTEPEC PERIF. GUADALAJARA - ENT. STA. ROSA	27	29	30	4	4	10	7				2					5	1	1	5	5	17	13														2	2											164
LAGOS DE MORENO - GUADALAJARA LAGOS DE MORENO - ENT. DER. TONALA	32	70	68	9	7	38	34	1	1	1				1	1	20	9	8	3	3	6	6				1	1	1				1	1			1	1			1			2	2				330
GUADALAJARA - TEPIC T. DER. BASE AEREA - LIM. EDOS. JAL/NAY	31	14	14	5	2	21	18	1	1	1				2	2	27	3	3			2	2														1	2											152
IRAPUATO - GUADALAJARA LIM. EDOS. GTO/JAL. - ENT. DER. ZAPOTLANEJO	18	18	18			12	10									11			1	1	2	1																										92
JIQUILPAN - GUADALAJARA LIM. EDOS. MICH/JAL - GUADALAJARA	36	36	33	4	3	20	14				2					3			2	2	9	8				2	1	1											2								178
SANTA ROSA - LA BARCA SANTA ROSA - LA BARCA	19	22	22	6	4	32	26				1			1	1	8	5	5	2	2	3	3														1	1											164
GUADALAJARA - ZACATECAS. PERIF. GUADALAJARA - LIM. EDOS. JAL/ZAC	12	19	20	1	1	4	4									7	2	2			1	1																										74
AMECA - MASCOTA AMECA - MASCOTA	5	4	3	1	1	1	1									1																																17
JIQUILPAN - COLIMA LIM. EDOS. MICH/JAL - LIM. EDOS. JAL/COL	20	14	13	1	1	3	3	2	1	1						9	2	2	1	1	3	3																1	1									82
ENT. SANTA CRUZ - MELAQUE ENT SANTA CRUZ-EC(MANZANILLO-PTO. VALLARTA)	32	31	30	4	4	9	6			1	1	1	1			7			1	1	6	5												1	1													142
MANZANILLO - PUERTO VALLARTA LIM EDOS COL/JAL - PUERTO VALLARTA	16	9	9			2	2				1					1																																40
RAMAL ENT. PENITENCIARIA - VILLA HIDALGO LIM. EDOS. AGS/JAL - VILLA HIDALGO	1																																															1
RAMAL AMECA ENT. C.(GUADALAJARA - TEPIC) - AMECA	10	14	12	4	4	5	5	1	1	1	1	1	1			1					2	2				1	1	1																				68
LEÓN - AGUASCALIENTES LIM. EDOS.GTO/JAL - LIM. EDOS. JAL/AGS	14	15	14	3	2	12	11									2	3	2			1	1																										80

TIPO DE VEHICULOS INVOLUCRADOS

(2 0 0 4)

J A L I S C O

CARRETERA Y TRAMO	TIPO DE VEHICULOS INVOLUCRADOS																																																TOTAL DE VEH.
	A	A-A		A-B		A-C		A-B-C			B	B-B		B-C		C	C-C		A-M		A-O		A-B-O			A-C-O			A-M-O			B-M		B-O		C-M		C-O		M	M-M		M-O		O	O-O		
SAN LUIS POTOSÍ - LAGOS DE MORENO LIM. EDOS. ZAC/JAL - LAGOS DE MORENO	11	8	8			5	5									14	3	3	1	1																		1	1									61
COLIMA - CD. GUZMÁN LIM. EDOS. COL/JAL - ENT. EL ZAPOTE	14	5	5	1	1	3	3									11					3	3																										49
ENT. EL MIRADOR - ENT. HUESCALAPA E.C.(JIQUILPAN-COLIMA)-E.C(CD. GUZMAN-COLIMA)	3	5	6			1	1														1	1																1	1									20
LIBRAMIENTO DE LAGOS DE MORENO	2	3	3			1	1														3	2																1	1									17
RAMAL CERCALISA X. CUATRO CAMINOS - ENT. C.(JIQUILPAN-COLIMA)	3	2	2																		1	1																										9
RAMAL SAN PEDRO X. CUATRO CAMINOS - ENT. C.(JIQUILPAN-COLIMA)	3	1	1																		1	1																										7
SAN MIGUEL EL ALTO - LA BARCA ATOTONILCO - LA BARCA	7	7	7			1	1									1	1	1			1	1																										28
ENT. TESISTAN - ENT. MALPASO ENT. TESISTAN - LIM. EDOS. JAL / ZAC	14	11	11			6	5									3					3	2																										55
ENT. TEPATITLÁN - ENT. JARALILLO E.C.(LAGOS DE M.-GUADALAJARA)-YAHUALICA	6	3	3			3	3							1	1	2	1	1																														24
OJUELOS - AGUASCALIENTES OJUELOS - LIM. EDOS. JAL / AGS	2	1	1	1	1	1	1												1	1	1	1																										12
RAMAL A TOMATLAN ENT. C(MANZANILLO-PTO. VALLARTA) - TOMATLAN	1	3	3																																													7
ZAPOTLANEJO - GUADALAJARA (D) ZAPOTLANEJO - GUADALAJARA	13	7	7	1	2	4	4							4	4	4	2	2			2	2																1	1									60

TIPO DE VEHICULOS INVOLUCRADOS

(2 0 0 4)

J A L I S C O

CARRETERA Y TRAMO	TIPO DE VEHICULOS INVOLUCRADOS																																															TOTAL DE VEH.
	A	A-A		A-B		A-C		A-B-C			B	B-B		B-C		C	C-C		A-M		A-O		A-B-O			A-C-O			A-M-O			B-M		B-O		C-M		C-O		M	M-M		M-O		O	O-O		
ACATLÁN - EL TRAPICHE (D) ACATLÁN - LIM. DE EDOS. JAL / COL	47	13	11	2	2	14	15	1	1	2	1					12	1	1	1	1	4	5														1	1						1	1				138
MARAVATIO - ZAPOTLANEJO (D) LIM. DE EDOS. MICH / JAL - 474+000	19	5	4			1	1				1			2	2	9																																44
ZAPOTLANEJO - LAGOS DE MORENO (D) ZAPOTLANEJO - ENT. EL DESPERDICIO	40	3	3	1	1	4	4				2			5	4	7	3	4			4	4											1	1													91
LEÓN - AGUASCALIENTES (D) LIM. EDOS. GTO / JAL - LIM. EDOS. JAL / AGS	14	3	3			2	2									2					1	1																									28
GUADALAJARA - TEPIC (D) ENT. AMECA - LIM. EDOS. JAL / NAY	22	1	1											1	1	11					1	1																									39

TOTAL DE TIPO DE VEHICULOS INVOLUCRADOS

TOTALES	494	376	365	48	40	215	187	6	5	7	12	2	2	17	16	178	36	35	18	18	78	70				4	3	3				1	1	2	2	6	7	5	5	3			3	3				2 273
	494	741		88		402		18			12	4		33		178	71		36		148					10						2		4		13		10		3			6					2 273

TIPO DE VEHICULO	TOTAL DE VEHICULOS	PORCENTAJE %
A	1604	71%
B	81	4%
C	473	21%
M	32	1%
O	83	4%
T	2273	100%

TIPO DE VEHICULO
A.- AUTOMOVIL Y PICK-UP
B.- AUTOBUSES
C.- CAMION SENCILLO Y COMBINADO
M.- MOTOCICLETAS Y BICICLETAS
O.- OTROS (MAQ. AGRICOLA, DE CONST, TREN, VEH. FUGADOS DEL SITIO)

RESUMEN DE ACCIDENTES DE TRANSITO 2 0 0 4

RED DE CARRETERA FEDERAL LIBRE Y DE CUOTA

J A L I S C O

CLASIFICACION	LONGITUD (km)	ACCIDENTES	HERIDOS	MUERTOS	DAÑOS MATERIALES (MILLONES $)	VEH/km (MILLONES)	INDICE DE ACCIDENTES (A)
LIBRE	1,992.910	1,117	1,272	199	41.449	4,675.624	0.239
CUOTA	510.813	298	430	75	16.088	1,485.672	0.201
RESUMEN DEL ESTADO	2,503.723	1,415	1,702	274	57.537	6,161.296	0.230

NOTA:

(A) INDICE DE ACCIDENTES POR MILLON DE VEHICULOS - KILOMETRO