E S T A D I S T I C A

A C C I D E N T E S D E T R A N S I T O

(2 0 0 5)

N U E V O L E O N

INFORMACION GENERAL

NUEVO LEON

- **SUPERFICIE** 64,203 km^2.
- **POBLACIÓN (2005)** 4,199,292 HABITANTES
  - 2,090,673 HOMBRES
  - 2,108,619 MUJERES
- **DENSIDAD DE POBLACIÓN (2005)** 65.406 HAB./km^2.
- **VEHÍCULOS REGISTRADOS (2005)** 1,134,033 VEHICULOS
- **HABITANTES POR VEHÍCULO (2005)** 3.703 HAB./VEH.
- **INDICE DE MOTORIZACIÓN (2005)** 0.270 VEH./HAB.

LONGITUD Y TIPO DE SUPERFICIE DE LA RED CARRETERA (km.)

CONCEPTO	PAVIMENTADA			REVESTIDA	TERRACERIA	TOTAL
	DOS CARRILES	CUATRO CARRILES	MAS DE CUATRO CARRILES			
Federal libre	771.00	373.00	-	-	-	1,144.00
Federal cuota	-	253.00	-	-	-	253.00
Estatal libre	2,674.00	17.00	-	-	-	2,691.00
Estatal cuota	7.00	104.00	-	-	-	111.00
Rural	113.00	-	-	2,902.00	-	3,015.00
Brechas	-	-	-	-	-	-
						7,214.00

UTILIZACION DE LAS CARRETERAS

RANGOS DE VOLUMEN EN TDPA	FEDERAL LIBRE AFORADA		ESTATAL LIBRE AFORADA		FEDERAL Y/O ESTATAL CUOTA AFORADA	
	LONGITUD	PORCENTAJE	LONGITUD	PORCENTAJE	LONGITUD	PORCENTAJE
1 - 2,000	154.50	11.67	749.15	68.91	-	-
2,001 - 5,000	280.97	21.23	289.55	26.63	132.02	51.97
5,001 - 10,000	482.50	36.46	34.20	3.15	122.00	48.03
10,001 - MAS	405.46	30.64	14.30	1.32	-	-
TOTAL	1,323.43	100.00	1,087.20	100.00	254.02	100.00

NOTA:

TDPA.- TRANSITO DIARIO PROMEDIO ANUAL

INDICE DE ACCIDENTES
POR MILLON DE VEHICULOS-KILOMETRO

INDICE DE ACCIDENTES
EN EL ESTADO

$$\overline{I}_{\frac{A}{V-km}} = 0.269$$

ESTADO DE
NUEVO LEON

ACCIDENTES DE TRANSITO

(2 0 0 5)

N U E V O L E O N

CARRETERA Y TRAMO	LONGITUD	VEH-km MILLONES	# DE ACCIDENTES				SALDOS			INDICES POR 10^6 DE VEH-KM		INDICES POR 10^5 DE VEH-KM		
			TOTAL	CON MUERTOS	SOLO CON HERIDOS	EQUIVALENTES (1)	MUERTOS	HERIDOS	DAÑOS MATERIALES (MILLONES $)	ACCIDENTES	PELIGROSIDAD	ACCIDENTES MORTALES	MUERTOS	HERIDOS
CD. VICTORIA - MONTERREY L.E. TAMPS./N.L. - MONTERREY	128.3	531.42	206	9	109	824	20	249	8.645	0.388	1.551	0.002	0.004	0.047
MONTERREY - NUEVO LAREDO MONTERREY - L.E. N.L./TAMPS	159.62	587.16	186	7	78	668	22	175	14.155	0.317	1.138	0.001	0.004	0.030
SALTILLO - MONTERREY L.E. COAH./N.L. - MONTERREY	58.1	269.64	67	2	25	231	7	61	4.503	0.248	0.857	0.001	0.003	0.023
MONTERREY - MONCLOVA MONTERREY - L.E. N.L. /COAH.	107.4	189.22	35	4	18	169	8	43	1.808	0.185	0.893	0.002	0.004	0.023
MONTERREY - CD. MIER MONTERREY - L.E. N.L./TAMPS.	102.79	154.54	29	1	13	141	5	41	1.812	0.188	0.912	0.001	0.003	0.027
MONTERREY - REYNOSA MONTERREY - L.E. N.L./COAH.	146.82	455.94	77	6	34	335	18	75	3.892	0.169	0.735	0.001	0.004	0.016
MATEHUALA - SALTILLO L.E. S.L.P./N.L. - L.E. N.L./COAH.	181.33	687.53	177	3	70	901	38	248	14.624	0.257	1.310	0.000	0.006	0.036
LINARES - SAN ROBERTO "T" IZQ.(MATEHUALA - SALTILLO) - LINARES	95.49	71.76	15	2	10	81	3	24	0.438	0.209	1.129	0.003	0.004	0.033
CADEREYTA - ALLENDE CADEREYTA - "T" C. CD. VICTORIA - MONTERREY	31.31	8.61	19	2	10	93	4	25	0.692	2.208	10.807	0.023	0.046	0.291
MONTEMORELOS - CHINA	84.2	93.92	8	1	4	28	1	7	0.150	0.085	0.298	0.001	0.001	0.007
LIBRAMIENTO NOROESTE "T"C. (SALTILLO -MTY.) - "T" C. (MTY - NVO. LAREDO)	35.5	124.57	95	1	46	327	6	98	3.471	0.763	2.625	0.001	0.005	0.079
PARAS - NUEVA CD. GUERRERO PARAS - LIM. EDOS. TERM. N.L. PPIA. TAMPS.	12	3.84	3	0	1	7	0	2	0.106	0.781	1.822	0.000	0.000	0.052
NUEVO LAREDO - PIEDRAS NEGRAS "T" NVO. LAREDO - L.E. N.L./COAH.	29.4	29.16	21	2	5	95	7	16	0.662	0.720	3.258	0.007	0.024	0.055

ACCIDENTES DE TRANSITO

(2 0 0 5)

N U E V O L E O N

CARRETERA Y TRAMO	LONGITUD	VEH-km MILLONES	# DE ACCIDENTES				SALDOS			INDICES POR 10^6 DE VEH-KM		INDICES POR 10^5 DE VEH-KM		
			TOTAL	CON MUERTOS	SOLO CON HERIDOS	EQUIVALENTES (1)	MUERTOS	HERIDOS	DAÑOS MATERIALES (MILLONES $)	ACCIDENTES	PELIGROSIDAD	ACCIDENTES MORTALES	MUERTOS	HERIDOS
AUT. MONTERREY - NUEVO LAREDO (D) "T"(MTY. - NVO.LAREDO) -"T"(MTY. - NVO. LAREDO)	120.5	279.24	44	1	27	294	8	101	3.862	0.158	1.053	0.000	0.003	0.036
AUT. CADEREYTA - REYNOSA (D) CADEREYTA - L.E. N.L./TAMPS.	132	199.08	29	1	15	181	9	49	2.970	0.146	0.909	0.001	0.005	0.025
ANILLO PERIFERICO (D) T.C.(SALTILLO - MTY.) - T.AUT.(CADEREYTA - REYNOSA)	67	93.91	14	0	8	42	0	14	1.015	0.149	0.447	0.000	0.000	0.015
RAMAL AEROPUERTO	2.4	14.37	8	0	2	14	0	3	0.174	0.557	0.974	0.000	0.000	0.021
AUT. MONTERREY - CADEREYTA (D)	30	75.26	6	1	2	28	3	2	0.168	0.080	0.372	0.001	0.004	0.003

TOTAL DE ACCIDENTES DE TRANSITO

N U E V O L E O N	1,524.160	3,869.177	1,039	43	477	4,459	159	1,233	63.145	0.269	1.152	0.001	0.004	0.032

NOTA:

(1) ACCIDENTES EQUIVALENTES
UN MUERTO = 6 ACCIDENTES
UN HERIDO = 2 ACCIDENTES

ACCIDENTES Y SALDOS POR MES

(2 0 0 5)

N U E V O L E O N

CARRETERA Y TRAMO	SALDOS	ENERO	FEBRERO	MARZO	ABRIL	MAYO	JUNIO	JULIO	AGOSTO	SEPTIEMBRE	OCTUBRE	NOVIEMBRE	DICIEMBRE
CD. VICTORIA - MONTERREY L.E. TAMPS./N.L. - MONTERREY	# ACCIDENTES	16	11	27	16	18	17	17	15	15	21	16	17
	# MUERTOS	6	0	1	2	2	1	3	1	0	2	1	1
	# HERIDOS	21	9	31	16	22	15	29	23	23	28	15	17
	DAÑOS MATS. (MILLONES $)	0.7220	0.5083	0.9273	0.5705	0.6705	0.3020	0.6000	0.4501	1.2340	0.8496	0.8850	0.9258
MONTERREY - NUEVO LAREDO MONTERREY - L.E. N.L./TAMPS	# ACCIDENTES	12	16	13	17	16	11	24	14	13	22	15	13
	# MUERTOS	1	3	2	2	0	0	1	4	5	1	0	3
	# HERIDOS	23	12	16	10	10	9	26	9	10	18	20	12
	DAÑOS MATS. (MILLONES $)	0.8180	3.0510	0.7070	1.0655	1.1250	0.9130	1.8150	0.5340	0.9450	1.3490	0.9670	0.8650
SALTILLO - MONTERREY L.E. COAH./N.L. - MONTERREY	# ACCIDENTES	8	5	13	4	2	6	5	6	2	6	6	4
	# MUERTOS	1	0	0	0	0	2	3	0	0	0	1	0
	# HERIDOS	8	1	7	3	1	7	5	7	0	7	14	1
	DAÑOS MATS. (MILLONES $)	0.3200	0.3500	0.7920	0.1650	0.5500	0.1820	0.3150	0.2510	0.3600	0.5960	0.3760	0.2460
MONTERREY - MONCLOVA MONTERREY - L.E. N.L. /COAH.	# ACCIDENTES	3	2	3	2	4	2	3	4	5	2	4	1
	# MUERTOS	1	0	2	0	0	1	0	1	1	1	1	0
	# HERIDOS	4	0	4	1	8	5	4	2	3	4	7	1
	DAÑOS MATS. (MILLONES $)	0.0565	0.1700	0.1540	0.1150	0.6600	0.0480	0.0500	0.0850	0.2510	0.0730	0.1050	0.0400
MONTERREY - CD. MIER MONTERREY - L.E. N.L./TAMPS.	# ACCIDENTES	2	3	2	3	1	4	2	0	3	3	2	4
	# MUERTOS	0	1	0	0	0	1	0	0	1	1	0	1
	# HERIDOS	0	0	0	9	1	6	0	0	6	4	3	12
	DAÑOS MATS. (MILLONES $)	0.0980	0.1030	0.1400	0.6000	0.0200	0.1240	0.0700	0.0000	0.1750	0.1880	0.0545	0.2390
MONTERREY - REYNOSA MONTERREY - L.E. N.L./COAH.	# ACCIDENTES	4	8	5	8	7	6	4	7	4	11	8	5
	# MUERTOS	1	0	1	5	3	0	1	1	1	1	1	3
	# HERIDOS	4	5	5	6	3	6	1	5	12	8	5	15
	DAÑOS MATS. (MILLONES $)	0.2028	0.4670	0.1850	0.3170	0.5690	0.2920	0.1720	0.3030	0.1165	0.6525	0.3450	0.2700
MATEHUALA - SALTILLO L.E. S.L.P./N.L. - L.E. N.L./COAH.	# ACCIDENTES	13	6	16	11	7	12	21	19	19	16	9	28
	# MUERTOS	5	1	2	0	4	4	2	3	7	4	1	5
	# HERIDOS	9	4	27	10	8	12	55	38	14	17	3	51
	DAÑOS MATS. (MILLONES $)	0.6750	0.6550	1.3050	0.7680	0.7350	1.3760	1.6480	1.0420	1.8520	1.1730	1.0550	2.3395
LINARES - SAN ROBERTO "T" IZQ.(MATEHUALA - SALTILLO) - LINARES	# ACCIDENTES	1	0	4	1	1	2	1	0	3	2	0	0
	# MUERTOS	0	0	0	1	0	1	0	0	1	0	0	0
	# HERIDOS	3	0	5	0	2	1	1	0	5	7	0	0
	DAÑOS MATS. (MILLONES $)	0.0200	0.0000	0.0450	0.0500	0.0140	0.1050	0.1000	0.0000	0.0610	0.0430	0.0000	0.0000
CADEREYTA - ALLENDE CADEREYTA - "T" C. CD. VICTORIA - MONTERREY	# ACCIDENTES	2	1	1	2	0	2	3	3	3	1	1	0
	# MUERTOS	0	0	0	1	0	0	1	1	0	1	0	0
	# HERIDOS	4	0	1	2	0	5	1	2	9	0	1	0
	DAÑOS MATS. (MILLONES $)	0.0190	0.0350	0.0001	0.1700	0.0000	0.0600	0.0820	0.0550	0.2152	0.0260	0.0300	0.0000

ACCIDENTES Y SALDOS POR MES
(2 0 0 5)

N U E V O L E O N

CARRETERA Y TRAMO	SALDOS	ENERO	FEBRERO	MARZO	ABRIL	MAYO	JUNIO	JULIO	AGOSTO	SEPTIEMBRE	OCTUBRE	NOVIEMBRE	DICIEMBRE
MONTEMORELOS - CHINA	# ACCIDENTES	2	0	0	0	2	0	2	0	0	0	1	1
	# MUERTOS	0	0	0	0	1	0	0	0	0	0	0	0
	# HERIDOS	4	0	0	0	0	0	1	0	0	0	2	0
	DAÑOS MATS. (MILLONES $)	0.0150	0.0000	0.0000	0.0000	0.0620	0.0000	0.0250	0.0000	0.0000	0.0000	0.0180	0.0300
LIBRAMIENTO NOROESTE "T"C. (SALTILLO -MTY.) - "T" C. (MTY - NVO. LAREDO)	# ACCIDENTES	8	12	8	8	7	7	9	3	10	6	8	9
	# MUERTOS	0	0	2	0	0	0	0	0	2	0	0	2
	# HERIDOS	12	5	19	9	7	3	7	3	7	10	10	6
	DAÑOS MATS. (MILLONES $)	0.6170	0.2405	0.3270	0.2175	0.1631	0.1420	0.3369	0.1000	0.5811	0.2740	0.2400	0.2315
PARAS - NUEVA CD. GUERRERO (MEX. 30) PARAS - LIM. EDOS. TERM. N.L. PPIA. TAMPS.	# ACCIDENTES	1	0	0	0	0	0	0	0	0	2	0	0
	# MUERTOS	0	0	0	0	0	0	0	0	0	0	0	0
	# HERIDOS	0	0	0	0	0	0	0	0	0	2	0	0
	DAÑOS MATS. (MILLONES $)	0.0030	0.0000	0.0000	0.0000	0.0000	0.0000	0.0000	0.0000	0.0000	0.1030	0.0000	0.0000
NUEVO LAREDO - PIEDRAS NEGRAS "T" NVO. LAREDO - L.E. N.L./COAH.	# ACCIDENTES	0	4	2	1	3	0	2	1	2	1	2	3
	# MUERTOS	0	0	1	4	2	0	0	0	0	0	0	0
	# HERIDOS	0	1	5	4	0	0	0	0	1	0	2	3
	DAÑOS MATS. (MILLONES $)	0.0000	0.0800	0.0830	0.0500	0.1350	0.0000	0.0500	0.0150	0.0210	0.0080	0.1250	0.0950
AUT. MONTERREY - NUEVO LAREDO (D) "T"(MTY. - NVO.LAREDO) -"T"(MTY. - NVO. LAREDO)	# ACCIDENTES	5	4	4	3	3	5	6	6	1	1	3	3
	# MUERTOS	0	0	3	0	0	0	0	1	0	0	3	1
	# HERIDOS	6	6	13	13	17	18	9	3	1	0	7	8
	DAÑOS MATS. (MILLONES $)	0.5550	0.8600	0.2450	0.7300	0.1700	0.3250	0.1950	0.2230	0.0200	0.0035	0.3000	0.2350
AUT. CADEREYTA - REYNOSA (D) CADEREYTA - L.E. N.L./TAMPS.	# ACCIDENTES	3	1	3	4	2	1	4	3	2	2	3	1
	# MUERTOS	1	0	0	0	0	0	0	3	0	1	3	1
	# HERIDOS	5	2	2	15	2	1	1	2	5	3	7	4
	DAÑOS MATS. (MILLONES $)	0.0850	0.0300	1.1400	0.1170	0.0600	0.5000	0.2400	0.2800	0.0900	0.1000	0.3100	0.0180
ANILLO PERIFERICO (D) T.C.(SALTILLO - MTY.) - T.AUT.(CADEREYTA - REYNOSA)	# ACCIDENTES	0	3	3	1	1	1	3	1	1	0	0	0
	# MUERTOS	0	0	0	0	0	0	0	0	0	0	0	0
	# HERIDOS	0	3	4	1	3	1	0	2	0	0	0	0
	DAÑOS MATS. (MILLONES $)	0.0000	0.1150	0.7220	0.0200	0.0550	0.0200	0.0550	0.0080	0.0200	0.0000	0.0000	0.0000
RAMAL AEROPUERTO	# ACCIDENTES	0	2	0	1	2	1	0	0	1	1	0	0
	# MUERTOS	0	0	0	0	0	0	0	0	0	0	0	0
	# HERIDOS	0	0	0	1	1	0	0	0	0	1	0	0
	DAÑOS MATS. (MILLONES $)	0.0000	0.0560	0.0000	0.0400	0.0380	0.0300	0.0000	0.0000	0.0100	0.0000	0.0000	0.0000
AUT. MONTERREY - CADEREYTA (D)	# ACCIDENTES	0	1	0	1	0	0	0	0	0	0	3	1
	# MUERTOS	0	0	0	0	0	0	0	0	0	0	2	1
	# HERIDOS	0	0	0	0	0	0	0	0	0	0	2	0
	DAÑOS MATS. (MILLONES $)	0.0000	0.0030	0.0000	0.0350	0.0000	0.0000	0.0000	0.0000	0.0000	0.0000	0.1252	0.0050

TOTAL DE ACCIDENTES Y SALDOS POR MES

N U E V O L E O N	# ACCIDENTES	80	79	104	83	76	77	106	82	84	97	81	90
	# MUERTOS	16	5	14	15	12	10	11	15	18	12	13	18
	# HERIDOS	103	48	139	100	85	89	140	96	96	109	98	130
	DAÑOS MATERIALES (MILLONES $)	4.2063	6.7238	6.7724	5.0305	5.0266	4.4190	5.7539	3.3461	5.9518	5.4386	4.9357	5.5398

ACCIDENTES POR DIA DE LA SEMANA Y CONDICIONES DE LUZ
(2 0 0 5)

N U E V O L E O N

CARRETERA / TRAMO	ACCIDENTES	DIA DE LA SEMANA							CONDICIONES DE LUZ			
		LUNES	MARTES	MIERCOLES	JUEVES	VIERNES	SABADO	DOMINGO	DE DIA	CREPUSCULO	DE NOCHE	ALUMBRADO PUBLICO
CD. VICTORIA - MONTERREY L.E. TAMPS./N.L. - MONTERREY	# DE ACC.	33	15	20	24	22	33	59	103	7	92	4
	# DE ACC. MORTALES	2	6	4	1	1	1	2	9	2	6	0
MONTERREY - NUEVO LAREDO MONTERREY - L.E. N.L./TAMPS	# DE ACC.	29	19	29	23	28	29	29	88	5	92	1
	# DE ACC. MORTALES	2	4	3	2	2	4	2	5	0	14	0
SALTILLO - MONTERREY L.E. COAH./N.L. - MONTERREY	# DE ACC.	7	9	12	11	8	14	6	38	0	29	0
	# DE ACC. MORTALES	1	0	0	0	0	2	2	4	0	1	0
MONTERREY - MONCLOVA MONTERREY - L.E. N.L. /COAH.	# DE ACC.	8	2	4	7	4	4	6	18	1	16	0
	# DE ACC. MORTALES	2	1	0	1	1	0	2	3	0	4	0
MONTERREY - CD. MIER MONTERREY - L.E. N.L./TAMPS.	# DE ACC.	3	2	3	2	4	8	7	18	1	10	0
	# DE ACC. MORTALES	1	1	0	0	1	1	1	5	0	0	0
MONTERREY - REYNOSA MONTERREY - L.E. N.L./COAH.	# DE ACC.	15	7	10	11	4	17	13	38	7	32	0
	# DE ACC. MORTALES	2	1	3	0	1	4	3	7	1	6	0
MATEHUALA - SALTILLO L.E. S.L.P./N.L. - L.E. N.L./COAH.	# DE ACC.	22	16	23	21	33	37	25	120	2	55	0
	# DE ACC. MORTALES	5	3	2	2	5	6	6	20	0	9	0
LINARES - SAN ROBERTO "T" IZQ.(MATEHUALA - SALTILLO) - LINARES	# DE ACC.	2	4	2	1	1	3	2	10	0	4	1
	# DE ACC. MORTALES	0	0	1	0	1	1	0	3	0	0	0
CADEREYTA - ALLENDE CADEREYTA - "T" C. CD. VICTORIA - MONTERREY	# DE ACC.	2	2	3	1	3	4	4	10	0	9	0
	# DE ACC. MORTALES	2	0	1	0	0	0	1	3	0	1	0
MONTEMORELOS - CHINA	# DE ACC.	3	1	0	1	0	1	2	5	0	3	0
	# DE ACC. MORTALES	1	0	0	0	0	0	0	1	0	0	0
LIBRAMIENTO NOROESTE "T"C. (SALTILLO -MTY.) - "T" C. (MTY - NVO. LAREDO)	# DE ACC.	15	8	12	13	15	19	13	48	1	46	0
	# DE ACC. MORTALES	0	0	1	1	0	1	2	3	0	2	0
PARAS - NUEVA CD. GUERRERO	# DE ACC.	0	0	0	0	0	2	1	2	0	1	0
PARAS - LIM. EDOS. TERM. N.L. PPIA. TAMPS.	# DE ACC. MORTALES	0	0	0	0	0	0	0	0	0	0	0
NUEVO LAREDO - PIEDRAS NEGRAS "T" NVO. LAREDO - L.E. N.L./COAH.	# DE ACC.	3	2	1	3	4	3	5	11	1	8	1
	# DE ACC. MORTALES	1	0	0	0	1	0	2	3	0	1	0
AUT. MONTERREY - NUEVO LAREDO (D) "T"(MTY. - NVO.LAREDO) -"T"(MTY. - NVO. LAREDO)	# DE ACC.	6	7	2	9	6	7	7	29	1	14	0
	# DE ACC. MORTALES	0	0	0	3	1	0	1	2	0	3	0

ACCIDENTES POR DIA DE LA SEMANA Y CONDICIONES DE LUZ
(2 0 0 5)

N U E V O L E O N

CARRETERA / TRAMO	ACCIDENTES	DIA DE LA SEMANA							CONDICIONES DE LUZ			
		LUNES	MARTES	MIERCOLES	JUEVES	VIERNES	SABADO	DOMINGO	DE DIA	CREPUSCULO	DE NOCHE	ALUMBRADO PUBLICO
AUT. CADEREYTA - REYNOSA (D) CADEREYTA - L.E. N.L./TAMPS.	# DE ACC.	8	5	3	2	1	4	6	16	1	11	1
	# DE ACC. MORTALES	2	0	1	2	0	0	2	2	0	5	0
ANILLO PERIFERICO (D) T.C.(SALTILLO - MTY.) - T.AUT.(CADEREYTA - REYNOSA)	# DE ACC.	3	1	1	4	2	3	0	8	0	6	0
	# DE ACC. MORTALES	0	0	0	0	0	0	0	0	0	0	0
RAMAL AEROPUERTO	# DE ACC.	0	2	2	1	3	0	0	4	3	1	0
	# DE ACC. MORTALES	0	0	0	0	0	0	0	0	0	0	0
AUT. MONTERREY - CADEREYTA (D)	# DE ACC.	1	0	0	2	0	2	1	2	1	3	0
	# DE ACC. MORTALES	1	0	0	0	0	2	0	1	0	2	0

TOTAL DE ACCIDENTES POR DIA DE LA SEMANA Y CONDICIONES DE LUZ

ESTADO	ACCIDENTES	DIA DE LA SEMANA							CONDICIONES DE LUZ			
		LUNES	MARTES	MIERCOLES	JUEVES	VIERNES	SABADO	DOMINGO	DE DIA	CREPUSCULO	DE NOCHE	ALUMBRADO PUBLICO
N U E V O L E O N	# DE ACC.	160	102	127	136	138	190	186	568	31	432	8
	# DE ACC. MORTALES	22	16	16	12	14	22	26	71	3	54	

ACCIDENTES EN PERIODOS FESTIVOS
(2 0 0 5)

N U E V O L E O N

CARRETERA Y TRAMO	SALDOS	AÑO NUEVO 010104 AL 010104	5 DE FEBRERO 050204 AL 050204	21 DE MARZO 190304 AL 220304	SEMANA SANTA 020404 AL 120404	DIA DEL TRABAJO 300404 AL 030504	5 DE MAYO 040504 AL 060504	DIA DE LA INDEPENDENCIA 150904 AL 190904	DIA DE MUERTOS 311004 AL 021104	DIA DE LA REVOLUCION 191104 AL 221104	NAVIDAD 241204 AL 261204
CD. VICTORIA - MONTERREY L.E. TAMPS./N.L. - MONTERREY	# ACCIDENTES	4	3	5	7	3	0	2	0	3	2
	# MUERTOS	1	0	0	0	0	0	0	0	0	0
	# HERIDOS	6	0	5	14	4	0	1	0	3	4
	DAÑOS MATS. (MILLONES $)	0.2580	0.0403	0.2765	0.1975	0.0710	0.0000	0.0530	0.0000	0.0800	0.0800
MONTERREY - NUEVO LAREDO MONTERREY - L.E. N.L./TAMPS	# ACCIDENTES	1	1	2	2		1	4	1	3	
	# MUERTOS	0	0	0	0		0	3	0	0	
	# HERIDOS	4	1	1	1		0	6	5	4	
	DAÑOS MATS. (MILLONES $)	0.0500	0.0310	0.0370	0.0350	0.0000	0.0250	0.2800	0.0300	0.5200	0.0000
SALTILLO - MONTERREY L.E. COAH./N.L. - MONTERREY	# ACCIDENTES			2	2				4		
	# MUERTOS			0	0				1		
	# HERIDOS			0	1				14		
	DAÑOS MATS. (MILLONES $)	0.0000	0.0000	0.0265	0.2200	0.0000	0.0000	0.0000	0.3700	0.0000	0.0000
MONTERREY - MONCLOVA MONTERREY - L.E. N.L. /COAH.	# ACCIDENTES			1						1	
	# MUERTOS			0						3	
	# HERIDOS			3						0	
	DAÑOS MATS. (MILLONES $)	0.0000	0.0000	0.0350	0.0000	0.0000	0.0000	0.0000	0.0000	0.0700	0.0000
MONTERREY - CD. MIER MONTERREY - L.E. N.L./TAMPS.	# ACCIDENTES			1		2		1			1
	# MUERTOS			0		0		1			0
	# HERIDOS			0		1		3			1
	DAÑOS MATS. (MILLONES $)	0.0000	0.0000	0.1000	0.0000	0.0900	0.0000	0.0650	0.0000	0.0000	0.0040
MONTERREY - REYNOSA MONTERREY - L.E. N.L./COAH.	# ACCIDENTES			1	2		1	1	1		2
	# MUERTOS			1	0		0	0	0		1
	# HERIDOS			0	3		0	3	1		1
	DAÑOS MATS. (MILLONES $)	0.0000	0.0000	0.0300	0.0900	0.0000	0.0400	0.0125	0.0500	0.0000	0.1050
MATEHUALA - SALTILLO L.E. S.L.P./N.L. - L.E. N.L./COAH.	# ACCIDENTES	1		2	4			1			1
	# MUERTOS	0		0	1			0			0
	# HERIDOS	1		1	13			0			4
	DAÑOS MATS. (MILLONES $)	0.0500	0.0000	0.0750	0.1800	0.0000	0.0000	0.0300	0.0000	0.0000	0.0600
LINARES - SAN ROBERTO "T" IZQ.(MATEHUALA - SALTILLO) - LINARES	# ACCIDENTES			1				1			
	# MUERTOS			0				0			
	# HERIDOS			4				1			
	DAÑOS MATS. (MILLONES $)	0.0000	0.0000	0.0020	0.0000	0.0000	0.0000	0.0070	0.0000	0.0000	0.0000
CADEREYTA - ALLENDE CADEREYTA - "T" C. CD. VICTORIA - MONTERREY	# ACCIDENTES	1									
	# MUERTOS	0									
	# HERIDOS	1									
	DAÑOS MATS. (MILLONES $)	0.0110	0.0000	0.0000	0.0000	0.0000	0.0000	0.0000	0.0000	0.0000	0.0000
MONTEMORELOS - CHINA	# ACCIDENTES										
	# MUERTOS										
	# HERIDOS										
	DAÑOS MATS. (MILLONES $)	0.0000	0.0000	0.0000	0.0000	0.0000	0.0000	0.0000	0.0000	0.0000	0.0000

ACCIDENTES EN PERIODOS FESTIVOS
(2 0 0 5)

N U E V O L E O N

CARRETERA Y TRAMO	SALDOS	AÑO NUEVO 010104 AL 010104	5 DE FEBRERO 050204 AL 050204	21 DE MARZO 190304 AL 220304	SEMANA SANTA 020404 AL 120404	DIA DEL TRABAJO 300404 AL 030504	5 DE MAYO 040504 AL 060504	DIA DE LA INDEPENDENCIA 150904 AL 190904	DIA DE MUERTOS 311004 AL 021104	DIA DE LA REVOLUCION 191104 AL 221104	NAVIDAD 241204 AL 261204
LIBRAMIENTO NOROESTE "T"C. (SALTILLO -MTY.) - "T" C. (MTY - NVO. LAREDO)	# ACCIDENTES		1	2				2	1	1	1
	# MUERTOS		0	0				0	0	0	1
	# HERIDOS		4	0				1	0	0	2
	DAÑOS MATS. (MILLONES $)	0.0000	0.0270	0.0250	0.0000	0.0000	0.0000	0.0310	0.0350	0.0100	0.0250
PARAS - NUEVA CD. GUERRERO (MEX. 30) PARAS - LIM. EDOS. TERM. N.L. PPIA. TAMPS.	# ACCIDENTES	1									
	# MUERTOS	0									
	# HERIDOS	0									
	DAÑOS MATS. (MILLONES $)	0.0030	0.0000	0.0000	0.0000	0.0000	0.0000	0.0000	0.0000	0.0000	0.0000
NUEVO LAREDO - PIEDRAS NEGRAS "T" NVO. LAREDO - L.E. N.L./COAH.	# ACCIDENTES		1		1			1			
	# MUERTOS		0		1			0			
	# HERIDOS		1		5			0			
	DAÑOS MATS. (MILLONES $)	0.0000	0.0300	0.0000	0.0030	0.0000	0.0000	0.0010	0.0000	0.0000	0.0000
AUT. MONTERREY - NUEVO LAREDO (D) "T"(MTY. - NVO.LAREDO) -"T"(MTY. - NVO. LAREDO)	# ACCIDENTES				2						
	# MUERTOS				2						
	# HERIDOS				7						
	DAÑOS MATS. (MILLONES $)	0.0000	0.0000	0.0000	0.1050	0.0000	0.0000	0.0000	0.0000	0.0000	0.0000
AUT. CADEREYTA - REYNOSA (D) CADEREYTA - L.E. N.L./TAMPS.	# ACCIDENTES			1				1	1		
	# MUERTOS			0				0	0		
	# HERIDOS			0				4	1		
	DAÑOS MATS. (MILLONES $)	0.0000	0.0000	0.0400	0.0000	0.0000	0.0000	0.0400	0.1000	0.0000	0.0000
ANILLO PERIFERICO (D) T.C.(SALTILLO - MTY.) - T.AUT.(CADEREYTA - REYNOSA)	# ACCIDENTES										
	# MUERTOS										
	# HERIDOS										
	DAÑOS MATS. (MILLONES $)	0.0000	0.0000	0.0000	0.0000	0.0000	0.0000	0.0000	0.0000	0.0000	0.0000
RAMAL AEROPUERTO	# ACCIDENTES						1				
	# MUERTOS						0				
	# HERIDOS						0				
	DAÑOS MATS. (MILLONES $)	0.0000	0.0000	0.0000	0.0000	0.0000	0.0250	0.0000	0.0000	0.0000	0.0000
AUT. MONTERREY - CADEREYTA (D)	# ACCIDENTES										
	# MUERTOS										
	# HERIDOS										
	DAÑOS MATS. (MILLONES $)	0.0000	0.0000	0.0000	0.0000	0.0000	0.0000	0.0000	0.0000	0.0000	0.0000

TOTAL DE ACCIDENTES EN PERIODOS FESTIVOS

N U E V O L E O N	# ACCIDENTES	8	6	18	20	5	3	14	8	8	7
	# MUERTOS	1		1	4			4	1	3	2
	# HERIDOS	12	6	14	44	5		19	21	7	12
	DAÑOS MATERIALES (MILLONES $)	.3720	.1283	.6470	.8305	.1610	.0900	.5195	.5850	.6800	.2740

ACCIDENTES POR KILOMETRO
(2005)

CARRETERA : CD. VICTORIA - MONTERREY (MEX.85)

TRAMO: LIM.EDOS.TERM. TAMPS.PPIA. N.L./LINARES

DEL KM: 126+000
AL KM: 154+000

KILOMETRO	SALDOS: MUERTOS	SALDOS: HERIDOS	SALDOS: DAÑOS MATERIALES ($)	CAUSAS: CONDUCTOR	CAUSAS: PEAO	CAUSAS: PASAJERO	CAUSAS: VEHICULO	CAUSAS: CAMINO	CAUSAS: GANADO	CAUSAS: ANATURAL
125–130										
130–135	1		10,000		1					
135–140										
140–145		2	40,000					1		
145–150		2	90,000	1						
			20,000	1					1	
			7,000	1						
150–155										
155–160		6	50,000	2						
		6	85,000	2						

NUMERO Y CLASIFICACION DE ACCIDENTES

TRAMO: LINARES - MONTEMORELOS

DEL KM: 154+000
AL KM: 205+000

KILOMETRO	SALDOS: MUERTOS	SALDOS: HERIDOS	SALDOS: DAÑOS MATERIALES ($)	CAUSAS: CONDUCTOR	CAUSAS: PEAO	CAUSAS: PASAJERO	CAUSAS: VEHICULO	CAUSAS: CAMINO	CAUSAS: GANADO	CAUSAS: ANATURAL
160–165		1	100,000	1						
		3	35,000					1		
165–170										
		2	32,000	2						
		1	110,500	1				1		
170–175	3	1	90,000	1						
	3	3	245,000	2						
			15,000				1			
			20,000				1			
175–180		8	70,000	2						
			30,000	1						
			25,000	1						
	1	2	240,000	2						
			25,000	1						
180–185										
	1		220,000	1				1		
185–190			18,000	1						
190–195										
		5	7,000	1						

NUMERO Y CLASIFICACION DE ACCIDENTES

CLAVE	CLASIFICACION DEL ACCIDENTE
A	SALIDA DEL CAMINO
SIN COLISION SOBRE EL CAMINO	
B	VOLCADURA
C	CAIDA DE PASAJERO
D	INCENDIO
E	OTROS
COLISION SOBRE EL CAMINO	
F	PEATON (ATROPELLAMIENTO)

CLAVE	CLASIFICACION DEL ACCIDENTE
COLISION SOBRE EL CAMINO	
G	OTRO VEHICULO MOTOR EN TRANSITO
H	OTRO VEHICULO MOTOR POR ALCANCE
J	VEHICULO MOTOR ESTACIONADO
K	FERROCARRIL
L	BICICLETA
M	ANIMAL
N	OBJETO FIJO
O	OTROS OBJETOS

ACCIDENTES EQUIVALENTES A DAÑOS MATERIALES
✝ UN MUERTO = 6 ACCIDENTES
✿ UN HERIDO = 2 ACCIDENTES

ACCIDENTES POR KILOMETRO
(2005)

CARRETERA : CD. VICTORIA - MONTERREY (MEX. 85)

TRAMO: MONTEMORELOS / ALLENDE

DEL KM: 205+000
AL KM: 227+450

SALDOS: MUERTOS	SALDOS: HERIDOS	SALDOS: DAÑOS MATERIALES ($)	CAUSAS: CONDUCTOR	CAUSAS: PEAON	CAUSAS: PASAJERO	CAUSAS: VEHICULO	CAUSAS: CAMINO	CAUSAS: GANADO	CAUSAS: ANATURAL	KILOMETRO	CLAVES
		70,000	1							195	G
1	4	131,000	2		1						G N N ✿ ✿ ✿ ✿ ✿ ✿ ✿ ✿ ✿ ✿ ✿ ✿ ✿ ✿
	3	430,000	3								A A B ✿ ✿ ✿ ✿ ✿ ✿
1	12	140,000	3							200	B B B ✿
		40,000	1								H
1	1	209,000	2							205	G L ✿ ✿ ✿ ✿ ✿ ✿ ✿ ✿
	8	108,000	4								A A G B ✿ ✿ ✿ ✿ ✿ ✿ ✿ ✿ ✿ ✿ ✿ ✿ ✿ ✿ ✿ ✿
	3	244,000	1				1				G B ✿ ✿ ✿ ✿ ✿ ✿
		35,000	2							210	A N
1		505,000	1								B ✿ ✿ ✿ ✿ ✿ ✿
		30,000	1								O
	5	51,000	1	1			1			215	A G L ✿ ✿ ✿ ✿ ✿ ✿ ✿ ✿ ✿ ✿
	7	233,000	4								G N N N ✿ ✿ ✿ ✿ ✿ ✿ ✿ ✿ ✿ ✿ ✿ ✿ ✿ ✿ ✿ ✿
		40,000	1								B
	1	8,000		1							F ✿ ✿
	1	3,000	1								N ✿ ✿
	1	10,000	1							220	A ✿ ✿
		47,000	1				1				A G
	11	125,000	4								G G H H ✿
										225	
		150,000					1				A
	1	63,000					2				A N ✿ ✿
		30,000				1				230	N

5 10 15 20 25 30 35 40 45

NUMERO Y CLASIFICACION DE ACCIDENTES

TRAMO: ALLENDE / EL CERCADO

DEL KM: 227+450
AL KM: 249+000

SALDOS: MUERTOS	SALDOS: HERIDOS	SALDOS: DAÑOS MATERIALES ($)	CAUSAS: CONDUCTOR	CAUSAS: PEAON	CAUSAS: PASAJERO	CAUSAS: VEHICULO	CAUSAS: CAMINO	CAUSAS: GANADO	CAUSAS: ANATURAL	KILOMETRO	CLAVES
	3	60,000	1			1				230	A N ✿ ✿ ✿ ✿ ✿ ✿ ✿
	4	40,000	1			2					N N B ✿ ✿ ✿ ✿ ✿ ✿ ✿ ✿
	6	94,000	1			2					A N H ✿ ✿ ✿ ✿ ✿ ✿ ✿ ✿ ✿ ✿ ✿ ✿ ✿
		5,000				1					A
	6	222,800	5			1				235	A B B O O J ✿ ✿ ✿ ✿ ✿ ✿ ✿ ✿ ✿ ✿ ✿ ✿ ✿ ✿
	12	950,000	5			4					A A A G G N N N B ✿
	2	50,000	1								N ✿ ✿ ✿ ✿
	1	55,000	1	1							F B ✿ ✿
		60,000							1		A
1	5	68,100	3			1				240	A A G N ✿ ✿ ✿ ✿ ✿ ✿ ✿ ✿ ✿ ✿ ✿ ✿ ✿ ✿ ✿ ✿
	4	45,000	1			1					N B ✿ ✿ ✿ ✿ ✿ ✿ ✿ ✿
	2	24,000	2	1							G F F ✿ ✿ ✿ ✿
	2	117,500	3								G J J ✿ ✿ ✿ ✿
1	4	75,100	1			1		2			N N N F ✿ ✿ ✿ ✿ ✿ ✿ ✿ ✿ ✿ ✿ ✿ ✿ ✿ ✿
										245	
		9,000			1					250	O
	2	71,000	4								G N N H ✿ ✿ ✿ ✿
		85,000	1			1					G H
	9	217,000	5								G G G F J ✿ ✿ ✿ ✿ ✿ ✿ ✿ ✿ ✿ ✿ ✿ ✿ ✿ ✿ ✿ ✿ ✿ ✿
	1	60,000	2								G N ✿ ✿
1	7	177,000	7			1				255	A A G G G G G N ✿
	1	86,000	2		1						G H J ✿ ✿
1	13	202,000	4		1						A G G G N ✿
		25,000	1								H
	12	260,000	4				1				A G N N H ✿
	2	47,500	3	1	1					260	G H H B J ✿ ✿ ✿ ✿
	6	184,000	5			3					G G G N N N H H ✿ ✿ ✿ ✿ ✿ ✿ ✿ ✿ ✿ ✿ ✿ ✿
	4	309,300	4		1						G G H H H ✿ ✿ ✿ ✿ ✿ ✿ ✿ ✿
	14	171,500	4			1		1			A G H H H F ✿
	10	202,600	7			1					A A G G N H H H ✿
1	2	35,500	4					1		265	A N H H L ✿ ✿ ✿ ✿ ✿ ✿ ✿ ✿ ✿ ✿

5 10 15 20 25 30 35 40 45

NUMERO Y CLASIFICACION DE ACCIDENTES

CLAVE	CLASIFICACION DEL ACCIDENTE	CLAVE	CLASIFICACION DEL ACCIDENTE
A	SALIDA DEL CAMINO	COLISION SOBRE EL CAMINO	
		G	OTRO VEHICULO MOTOR EN TRANSITO
SIN COLISION SOBRE EL CAMINO		H	OTRO VEHICULO MOTOR POR ALCANCE
B	VOLCADURA	J	VEHICULO MOTOR ESTACIONADO
C	CAIDA DE PASAJERO	K	FERROCARRIL
D	INCENDIO	L	BICICLETA
E	OTROS	M	ANIMAL
COLISION SOBRE EL CAMINO		N	OBJETO FIJO
F	PEATON (ATROPELLAMIENTO)	O	OTROS OBJETOS

ACCIDENTES EQUIVALENTES A DAÑOS MATERIALES
✝ UN MUERTO = 6 ACCIDENTES
✿ UN HERIDO = 2 ACCIDENTES

ACCIDENTES POR KILOMETRO
(2005)

CARRETERA : CD. VICTORIA - MONTERREY (MEX. 85)
TRAMO: EL CERCADO / MONTERREY

DEL KM: 249+000
AL KM: 271+500

SALDOS			CAUSAS						KILOMETRO
MUERTOS	HERIDOS	DAÑOS MATERIALES ($)	CONDUCTOR	PEAO	PASAJERO	VEHICULO	CAMINO	GANADO	ANATURAL
1	9	274,200	7	1					1
1	2	25,500	2						
	4	50,000	2						

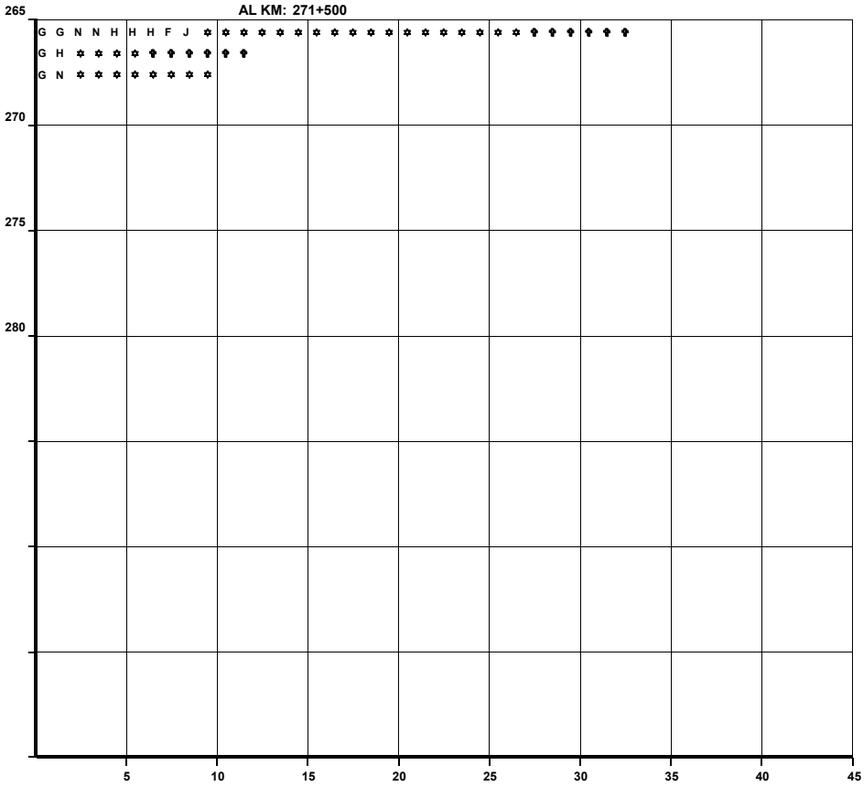

DEL KM:
AL KM:

SALDOS			CAUSAS						KILOMETRO
MUERTOS	HERIDOS	DAÑOS MATERIALES ($)	CONDUCTOR	PEAO	PASAJERO	VEHICULO	CAMINO	GANADO	ANATURAL

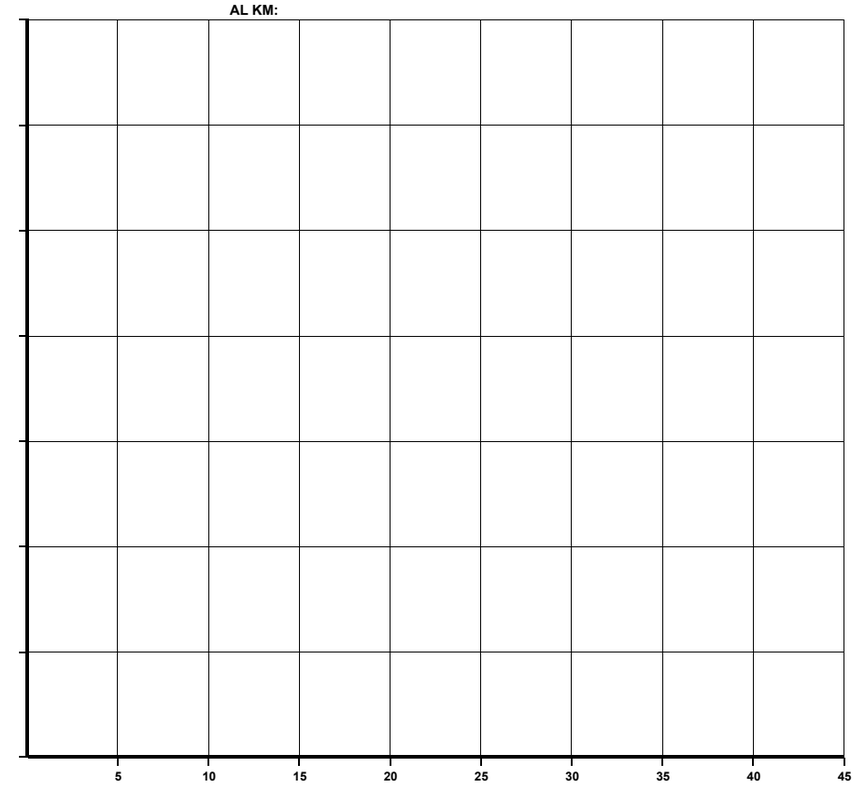

CLAVE	CLASIFICACION DEL ACCIDENTE	CLAVE	CLASIFICACION DEL ACCIDENTE
A	SALIDA DEL CAMINO	COLISION SOBRE EL CAMINO	
		G	OTRO VEHICULO MOTOR EN TRANSITO
SIN COLISION SOBRE EL CAMINO		H	OTRO VEHICULO MOTOR POR ALCANCE
B	VOLCADURA	J	VEHICULO MOTOR ESTACIONADO
C	CAIDA DE PASAJERO	K	FERROCARRIL
D	INCENDIO	L	BICICLETA
E	OTROS	M	ANIMAL
COLISION SOBRE EL CAMINO		N	OBJETO FIJO
F	PEATON (ATROPELLAMIENTO)	O	OTROS OBJETOS

ACCIDENTES POR KILOMETRO
(2005)

CARRETERA : MONTERREY - NUEVO LAREDO (MEX. 85)
TRAMO: "T" IZQ. GRAL. ESCOBEDO - CIENEGA DE FLORES

DEL KM: 10+000
AL KM: 32+000

KILOMETRO	SALDOS: MUERTOS	SALDOS: HERIDOS	SALDOS: DAÑOS MATERIALES ($)	CAUSAS: CONDUCTOR	CAUSAS: PEATON	CAUSAS: VEHICULO	CAUSAS: CAMINO	CAUSAS: GANADO	CAUSAS: A NATURAL	NUMERO Y CLASIFICACION DE ACCIDENTES
14			10,000			1				A
15			80,000			1				D
16	3	6	86,000	4	1					A G H F F ✡ ✡ ✡ ✡ ✡ ✡ ✡ ✡ ✡ ✡ ✡ ✡ ✝ ✝ ✝ ✝ ✝ ✝ ✝ ✝ ✝ ✝ ✝ ✝ ✝ ✝ ✝ ✝ ✝ ✝
17	1	1	30,000	1					1	A F ✡ ✡ ✝ ✝ ✝ ✝ ✝ ✝
18		2	75,000	2	1					G N F ✡ ✡ ✡ ✡
19			75,000	1			1			A G
20		1	33,000	2						G G ✡ ✡
21		2	20,000	1						A ✡ ✡ ✡ ✡
22			15,000	1						A
23			40,000	3		1				A G N O
24		1	30,000	1						A ✡ ✡
25	1	6	25,000	3						G N F ✡ ✡ ✡ ✡ ✡ ✡ ✡ ✡ ✡ ✡ ✡ ✡ ✝ ✝ ✝ ✝ ✝ ✝
26		4	72,000	3						A G G ✡ ✡ ✡ ✡ ✡ ✡ ✡ ✡
29		1	60,000	1						G ✡ ✡
30		7	168,000	4						A G G G ✡ ✡ ✡ ✡ ✡ ✡ ✡ ✡ ✡ ✡ ✡ ✡ ✡ ✡
31		3	12,000	1						G ✡ ✡ ✡ ✡ ✡ ✡
32		4	33,000	1						G ✡ ✡ ✡ ✡ ✡ ✡ ✡ ✡
35		1	60,000				1			A ✡ ✡
36			150,000	1						A
40			2,000	1						A

Escala: 5, 10, 15, 20, 25, 30, 35, 40, 45 — NUMERO Y CLASIFICACION DE ACCIDENTES

CARRETERA : MONTERREY - NUEVO LAREDO (MEX. 85)
TRAMO: CIENEGA DE FLORES - "T" DER. AGUALEGUAS

DEL KM: 32+000
AL KM: 78+230

KILOMETRO	SALDOS: MUERTOS	SALDOS: HERIDOS	SALDOS: DAÑOS MATERIALES ($)	CAUSAS: CONDUCTOR	CAUSAS: PEATON	CAUSAS: VEHICULO	CAUSAS: CAMINO	CAUSAS: GANADO	CAUSAS: A NATURAL	NUMERO Y CLASIFICACION DE ACCIDENTES
43		1	15,000	1						A ✡ ✡
44		1	50,000	1						A ✡ ✡
46		1	195000	2						H B ✡ ✡
48			80,000	1						E
50		1	5,000	1						N ✡ ✡
56		2	40,000	1						G ✡ ✡ ✡ ✡
60		1	118,000	1		1				A G ✡ ✡
62		1	20,000	1						N ✡ ✡
64		2	400,000	1						G ✡ ✡ ✡ ✡
65		5	150,000	2						G N ✡ ✡ ✡ ✡ ✡ ✡ ✡ ✡ ✡ ✡
66	1	3	275,000	4						A G N H ✡ ✡ ✡ ✡ ✡ ✡ ✝ ✝ ✝ ✝ ✝ ✝
67	3	1	2,180,000	2						A G ✡ ✡ ✝ ✝ ✝ ✝ ✝ ✝ ✝ ✝ ✝ ✝ ✝ ✝ ✝ ✝ ✝ ✝ ✝ ✝
69			650,000	2						A B
71			5,000	1						N
72	1		20,000	1						A ✝ ✝ ✝ ✝ ✝ ✝
73			20,000			1				A

Escala: 5, 10, 15, 20, 25, 30, 35, 40, 45 — NUMERO Y CLASIFICACION DE ACCIDENTES

CLAVE	CLASIFICACION DEL ACCIDENTE	CLAVE	CLASIFICACION DEL ACCIDENTE
A	SALIDA DEL CAMINO		COLISION SOBRE EL CAMINO
		G	OTRO VEHICULO MOTOR EN TRANSITO
	SIN COLISION SOBRE EL CAMINO	H	OTRO VEHICULO MOTOR POR ALCANCE
B	VOLCADURA	J	VEHICULO MOTOR ESTACIONADO
C	CAIDA DE PASAJERO	K	FERROCARRIL
D	INCENDIO	L	BICICLETA
E	OTROS	M	ANIMAL
	COLISION SOBRE EL CAMINO	N	OBJETO FIJO
F	PEATON (ATROPELLAMIENTO)	O	OTROS OBJETOS

ACCIDENTES EQUIVALENTES A DAÑOS MATERIALES
✝ UN MUERTO = 6 ACCIDENTES
✡ UN HERIDO = 2 ACCIDENTES

ACCIDENTES POR KILOMETRO
(2005)

CARRETERA : MONTERREY - NUEVO LAREDO (MEX. 85)
TRAMO: "T" DER. AGUALEGUAS - SABINAS HIDALGO

DEL KM: 78+230
AL KM: 98+900

MUERTOS	HERIDOS	DAÑOS MATERIALES ($)	CONDUCTOR	PEAO	VEHICULO	CAMINO	GANADO	ANATURAL
	1	35,000	2					
	2	40,000	1					
		115,000	3					
	4	58,000	1					
		40,000	1					
1	1	280,000	1					
	2	270,000	1					
	1	9,000	1					
		50,000				1		
	1	40,000	2					
		236,500	3					
	2	70,500	2					
	2	40,000	1					
		3,000				1		
	1	32,000	1					
1		40,000	1					
	1	30,000	1					
1	2	383,000	3			1		
		50,000			1			
		22,000	1					1
	1	50,000	1					
	1	200,000	2					
		20,000	1					
		120,000	1					

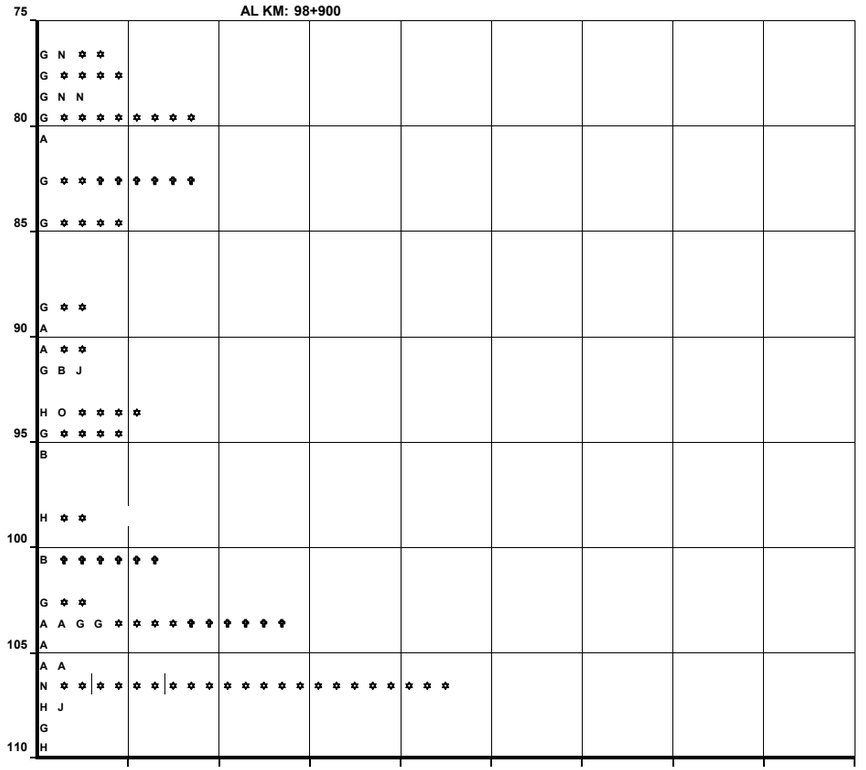

CARRETERA : MONTERREY - NUEVO LAREDO (MEX. 85)
TRAMO: SABINAS HIDALGO - VALLECILLO

DEL KM: 98+900
AL KM: 124+400

MUERTOS	HERIDOS	DAÑOS MATERIALES ($)	CONDUCTOR	PEAO	VEHICULO	CAMINO	GANADO	ANATURAL
	1	20,000	1					
	6	190,000				2		
1	1	70,000	2					
		155,000			1			
		250,000	1					
		410,000				2		
	2	50,000				1		
		195,000	1					
	1	25,000	1					
		80,000	1					
		2,000	1					
		45,000	1					
		190,000	1			1		
	1	15,000	1					
	2	60,000	1					
1		1,000	1					

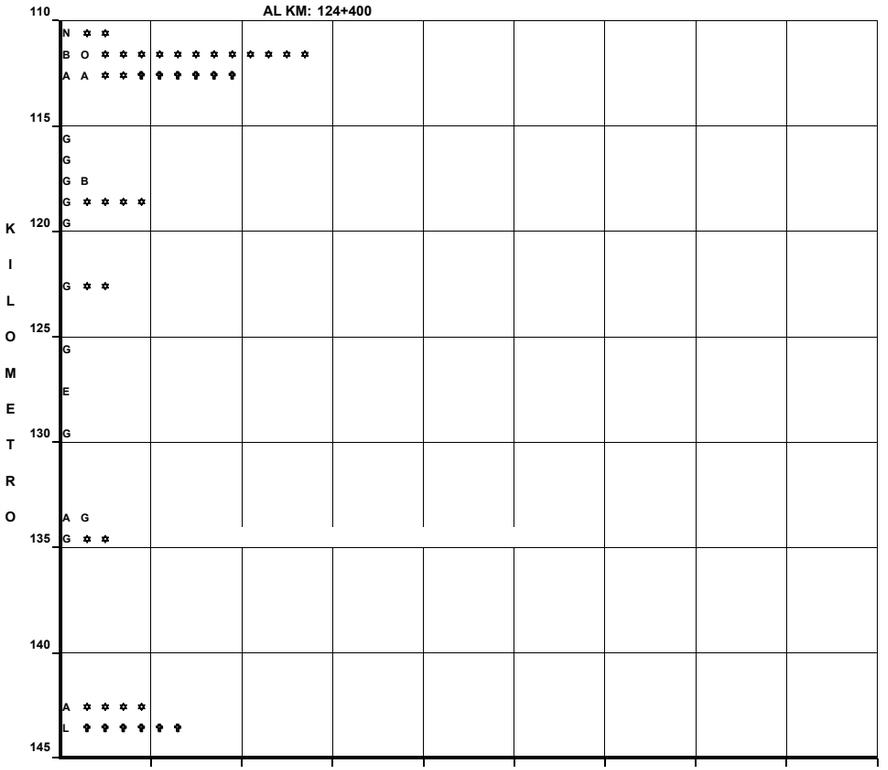

CLAVE	CLASIFICACION DEL ACCIDENTE	CLAVE	CLASIFICACION DEL ACCIDENTE
A	SALIDA DEL CAMINO	COLISION SOBRE EL CAMINO	
		G	OTRO VEHICULO MOTOR EN TRANSITO
SIN COLISION SOBRE EL CAMINO		H	OTRO VEHICULO MOTOR POR ALCANCE
B	VOLCADURA	J	VEHICULO MOTOR ESTACIONADO
C	CAIDA DE PASAJERO	K	FERROCARRIL
D	INCENDIO	L	BICICLETA
E	OTROS	M	ANIMAL
COLISION SOBRE EL CAMINO		N	OBJETO FIJO
F	PEATON (ATROPELLAMIENTO)	O	OTROS OBJETOS

ACCIDENTES EQUIVALENTES A DAÑOS MATERIALES
✝ UN MUERTO = 6 ACCIDENTES
✲ UN HERIDO = 2 ACCIDENTES

ACCIDENTES POR KILOMETRO
(2005)

CARRETERA : MONTERREY - NUEVO LAREDO (MEX. 85)
TRAMO: VALLECILLO - LIM. EDOS. TERM. NB.L./ PPIA. TAMPS.

DEL KM: 124+400
AL KM: 184+560

KILOMETRO	MUERTOS	HERIDOS	DAÑOS MATERIALES ($)	CONDUCTOR	PEAO	PASAJERO	VEHICULO	CAMINO	GANADO	ANIMAL NATURAL
145–150		1	8,000	1						
			50,000	1						
			50,000	1						
		1	75,000	1						
		2	80,000	1						
150–155		1	40,000	1						
		3	490,000	1						1
		12	115,000	2			2			
			205,000	2						
155–160			10,000	1						
	1	6	410,000	3						
			100,000	3						
160–165		3	45,000	1			1			
		5	105,500	2			3			
		1	160,000	1			1			
		4	160,000	2		1	1			
		3	280,000	2						
165–170	2	1	100,000				1			
	2	3	75,000	2			1			
			410,000	1						
	1		300,000	1						
		4	50,000	1						
170–175			200,000	1						
		1	60,000	1						
		3	30,000	1						
		5	345,000	3			3			
	1	19	210,000	1			2			
175–180		1	45,000			1				
			150,000	2						
			15,000	1						
		1	60,000	2						

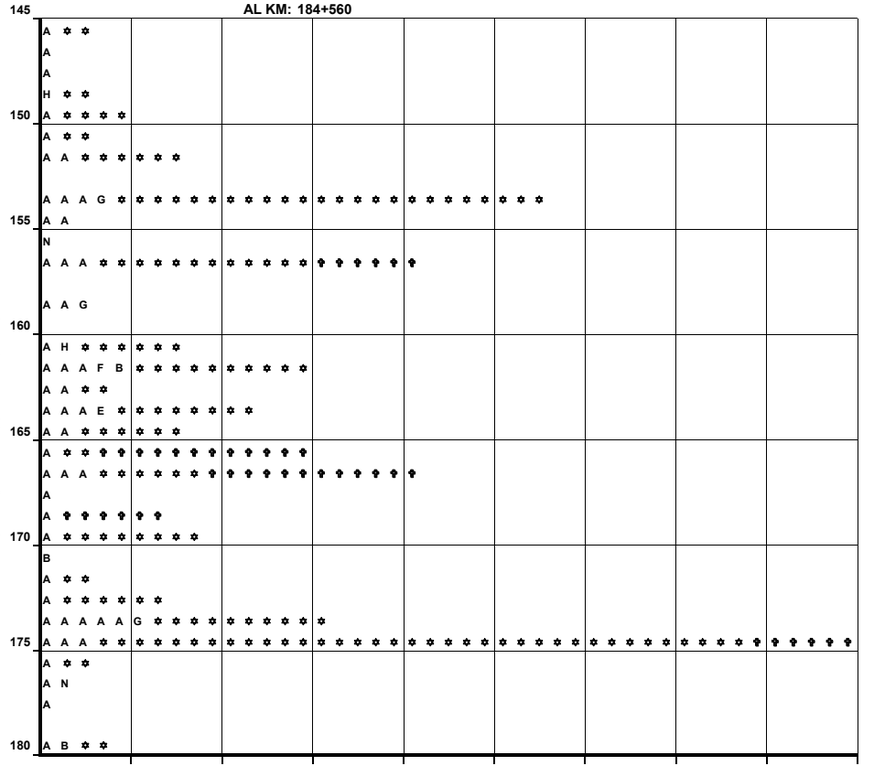

DEL KM: 124+400
AL KM: 184+560

KILOMETRO	MUERTOS	HERIDOS	DAÑOS MATERIALES ($)	CONDUCTOR	PEAO	PASAJERO	VEHICULO	CAMINO	GANADO	ANIMAL NATURAL
180–185			60,000	1			1			
		1	30,000				1			
			340,000	3						

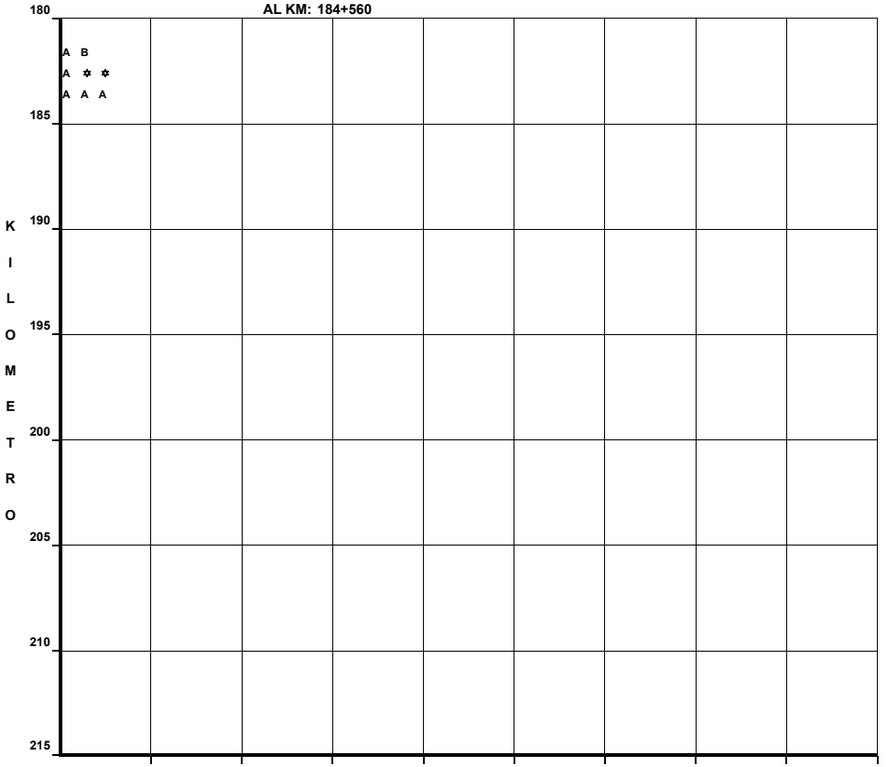

CLAVE	CLASIFICACION DEL ACCIDENTE	CLAVE	CLASIFICACION DEL ACCIDENTE
		COLISION SOBRE EL CAMINO	
		G	OTRO VEHICULO MOTOR EN TRANSITO
SIN COLISION SOBRE EL CAMINO		H	OTRO VEHICULO MOTOR POR ALCANCE
B	VOLCADURA	J	VEHICULO MOTOR ESTACIONADO
C	CAIDA DE PASAJERO	K	FERROCARRIL
D	INCENDIO	L	BICICLETA
E	OTROS	M	ANIMAL
COLISION SOBRE EL CAMINO		N	OBJETO FIJO
F	PEATON (ATROPELLAMIENTO)	O	OTROS OBJETOS
A	SALIDA DEL CAMINO		

ACCIDENTES EQUIVALENTES A DAÑOS MATERIALES
✝ UN MUERTO = 6 ACCIDENTES
✲ UN HERIDO = 2 ACCIDENTES

ACCIDENTES POR KILOMETRO
(2005)

CARRETERA : SALTILLO - MONTERREY (S1) (MEX. 45)
TRAMO: LIM. EDOS. TERM. COAH. PPIA. N.L. - "T" IZQ. STA. CATARINA

DEL KM: 33+350
AL KM: 56+950

KILOMETRO	MUERTOS	HERIDOS	DAÑOS MATERIALES ($)	CONDUCTOR	PEAS	VEHICULO	CAMINO	GANADO	ANATURAL
33+350		5	15,000	1					
		2	40,000	1					
33+400			200,000	1					
		2	700,000	2			1		1
		1	40,000	1					
33+450	1		80,000	2					
			55,000	2					
		3	70,000	2					
	1		75,000	2					
33+500			320,000	1		1			
	1	6	445,000	3					
		1	21,500	2					
			27,000	1					
33+550			40,000	2					
		4	330,000	3			1		
		2	70,000	1					
33+600		1	215,000	1		1			
		6	160,000	2					
		8	30,000	1					

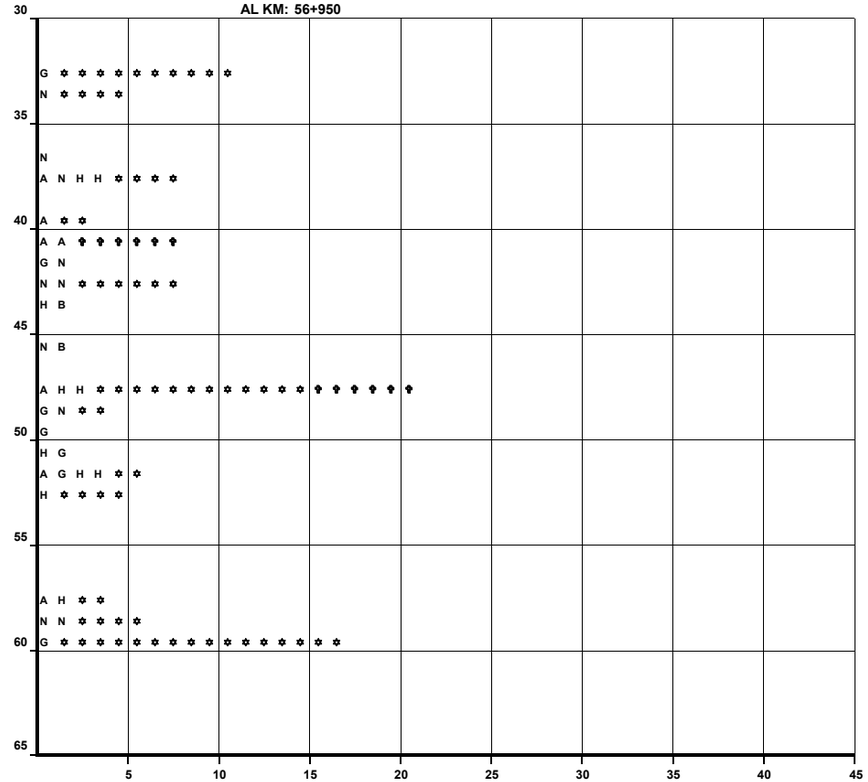

CARRETERA : SALTILLO - MONTERREY (S2) (MEX. 45)
TRAMO: LIM. EDOS. TERM. COAH. PPIA. N.L. - "T" IZQ. STA. CATARINA

DEL KM: 33+920
AL KM: 56+950

KILOMETRO	MUERTOS	HERIDOS	DAÑOS MATERIALES ($)	CONDUCTOR	PEAS	VEHICULO	CAMINO	GANADO	ANATURAL
33+900			100,000				1		
33+950			60,000	3					
			40,000						2
		1	85,000	1			1		
		2	66,000	1		1			
34+000		1	110,000	1					
	3	3	262,500	3					1
	1		6,000	1		1			
		7	30,000			1			
34+050		1	330,000	2		2			
			165,000	2					
34+100		1	15,000	1					
		1	160,000	1		1			
		1	20,000	1					
			110,000				1		1
34+150		2	10,000				1		

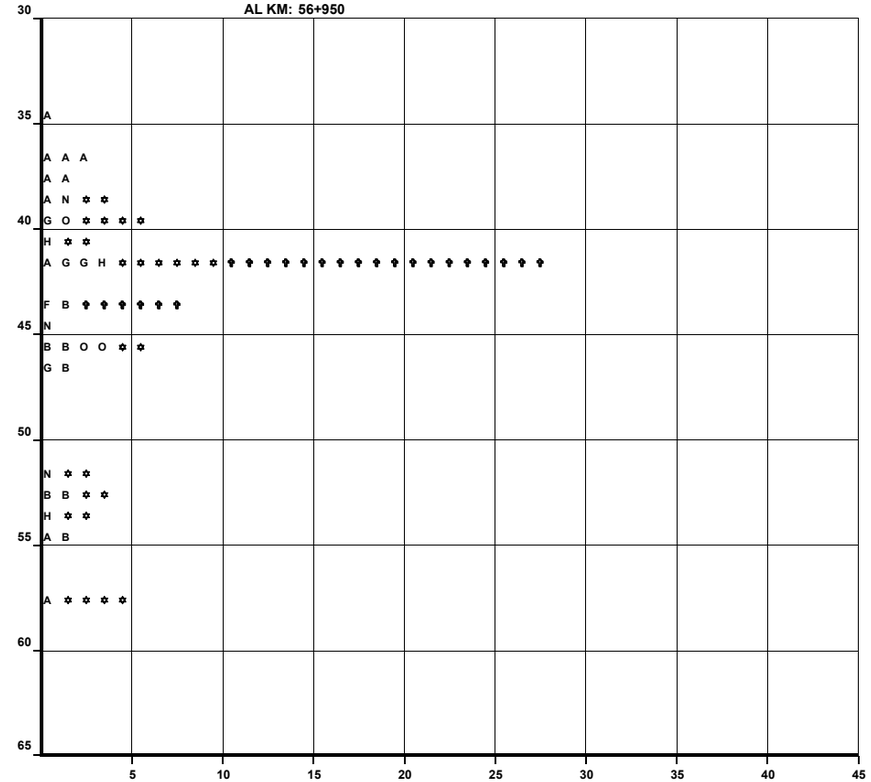

CLAVE	CLASIFICACION DEL ACCIDENTE	CLAVE	CLASIFICACION DEL ACCIDENTE
A	SALIDA DEL CAMINO	COLISION SOBRE EL CAMINO	
		G	OTRO VEHICULO MOTOR EN TRANSITO
SIN COLISION SOBRE EL CAMINO		H	OTRO VEHICULO MOTOR POR ALCANCE
B	VOLCADURA	J	VEHICULO MOTOR ESTACIONADO
C	CAIDA DE PASAJERO	K	FERROCARRIL
D	INCENDIO	L	BICICLETA
E	OTROS	M	ANIMAL
COLISION SOBRE EL CAMINO		N	OBJETO FIJO
F	PEATON (ATROPELLAMIENTO)	O	OTROS OBJETOS

ACCIDENTES EQUIVALENTES A DAÑOS MATERIALES
UN MUERTO = 6 ACCIDENTES
UN HERIDO = 2 ACCIDENTES

ACCIDENTES POR KILOMETRO
(2005)

CARRETERA : MONTERREY - MONCLOVA (MEX. 53)
TRAMO: X.C. MONTERREY - NVO. LAREDO - "T" IZQ. HIDALGO

DEL KM: 0+000
AL KM: 24+780

SALDOS: MUERTOS	HERIDOS	DAÑOS MATERIALES ($)	CAUSAS: CONDUCTOR	PEAO	PASAJERO	VEHICULO	CAMINO	GANADO	ANATURAL
	3	46,000	3						
	5	100,000	2						
	3	130000	3						
2		100,000	1						
	2	19,500	2						
	1	40,000	1						
		600,000	1						
	6	15,000	1						
	3	40,000	2						
1	2	28,000	2						
		15,000	1						
1		20,000	1						
2	3	35,000	2						
	1	5,000	1						

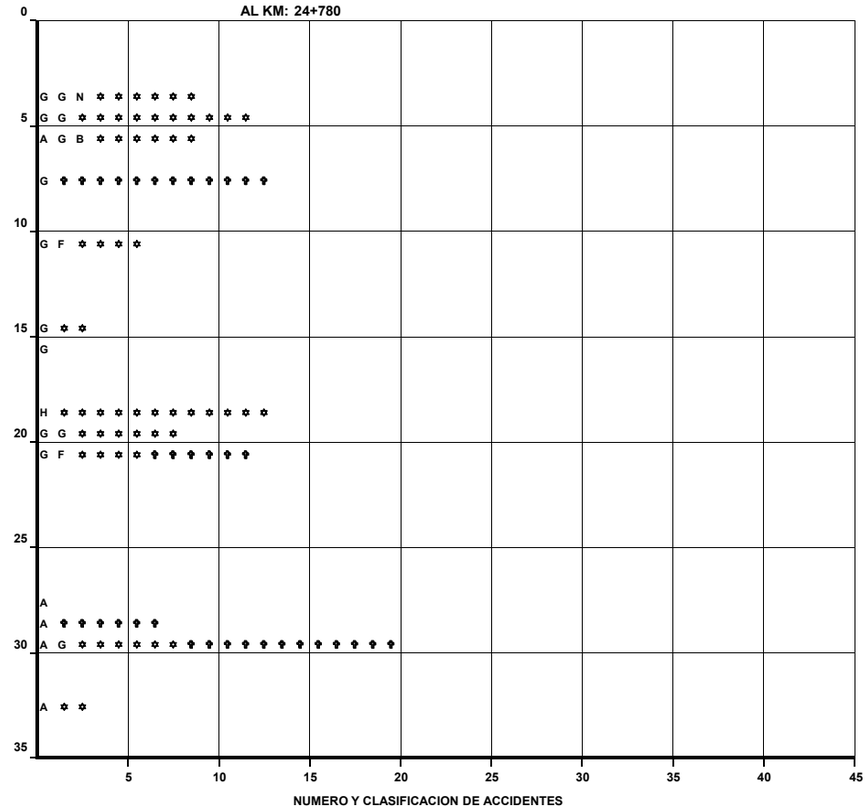

CARRETERA : MONTERREY - MONCLOVA (MEX. 53)
TRAMO: "T" IZQ. HIDALGO - "T" IZQ. MINA

DEL KM: 24+780
AL KM: 34+750

SALDOS: MUERTOS	HERIDOS	DAÑOS MATERIALES ($)	CAUSAS: CONDUCTOR	PEAO	PASAJERO	VEHICULO	CAMINO	GANADO	ANATURAL
1	1	55,000	1						
	3	18,000				1			
	1	40,000	1						
	1	15,000	1						

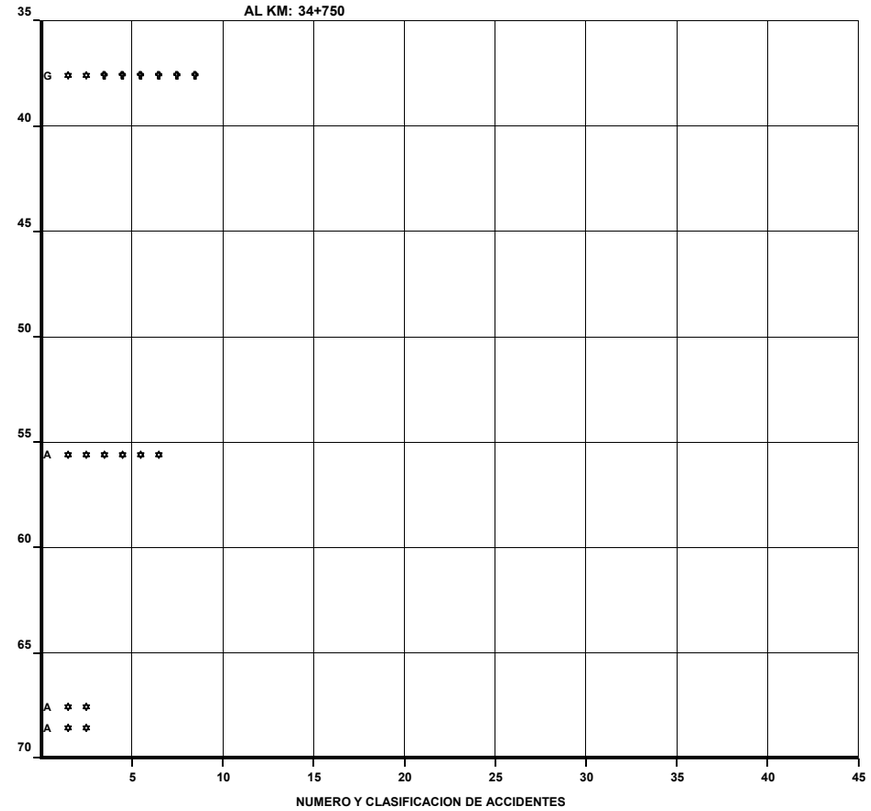

CLAVE	CLASIFICACION DEL ACCIDENTE	CLAVE	CLASIFICACION DEL ACCIDENTE
		COLISION SOBRE EL CAMINO	
		G	OTRO VEHICULO MOTOR EN TRANSITO
SIN COLISION SOBRE EL CAMINO		H	OTRO VEHICULO MOTOR POR ALCANCE
B	VOLCADURA	J	VEHICULO MOTOR ESTACIONADO
C	CAIDA DE PASAJERO	K	FERROCARRIL
D	INCENDIO	L	BICICLETA
E	OTROS	M	ANIMAL
COLISION SOBRE EL CAMINO		N	OBJETO FIJO
F	PEATON (ATROPELLAMIENTO)	O	OTROS OBJETOS

ACCIDENTES EQUIVALENTES A DAÑOS MATERIALES
✝ UN MUERTO = 6 ACCIDENTES
✡ UN HERIDO = 2 ACCIDENTES

ACCIDENTES POR KILOMETRO
(2 0 0 5)

CARRETERA : MONTERRREY - MONCLOVA MEX. 53)
TRAMO: "T"IZQ. MINA - "T" IZQ. ESPINAZO

DEL KM: 34+750
AL KM: 91+900

KILOMETRO	MUERTOS	HERIDOS	DAÑOS MATERIALES ($)	CONDUCTOR	PEAO	PASAJERO	VEHICULO	CAMINO	GANADO	NATURAL
70–75		2	40,000	1						
75–80										
80–85			15,000				1			
85–90		1	15,000				1			
90–95										
95–100		2	200,000	1				1		
100–105	1	3	36,000 110,000 70,000	1					1	1

KILOMETRO	Clave	Cantidad
70–75	A	✡✡✡✡
80–85	A	
85–90	A	✡✡
95–100	A	✡✡✡✡
100–105	H	✡✡✡✡✡✡
	M	✝✝✝✝✝✝
	A	

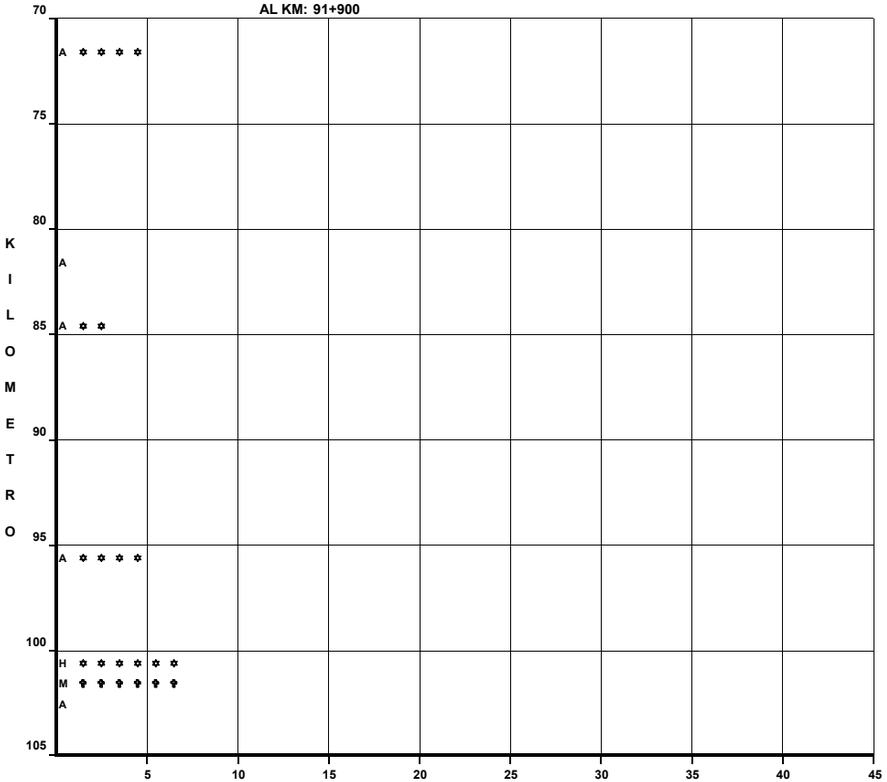

CARRETERA : MONTERRREY - MONCLOVA MEX. 53)
TRAMO: "T" IZQ. ESPINAZO - LIM. EDOS. TERM. N.L. PPIA. COAH.

DEL KM: 91+000
AL KM: 115+800

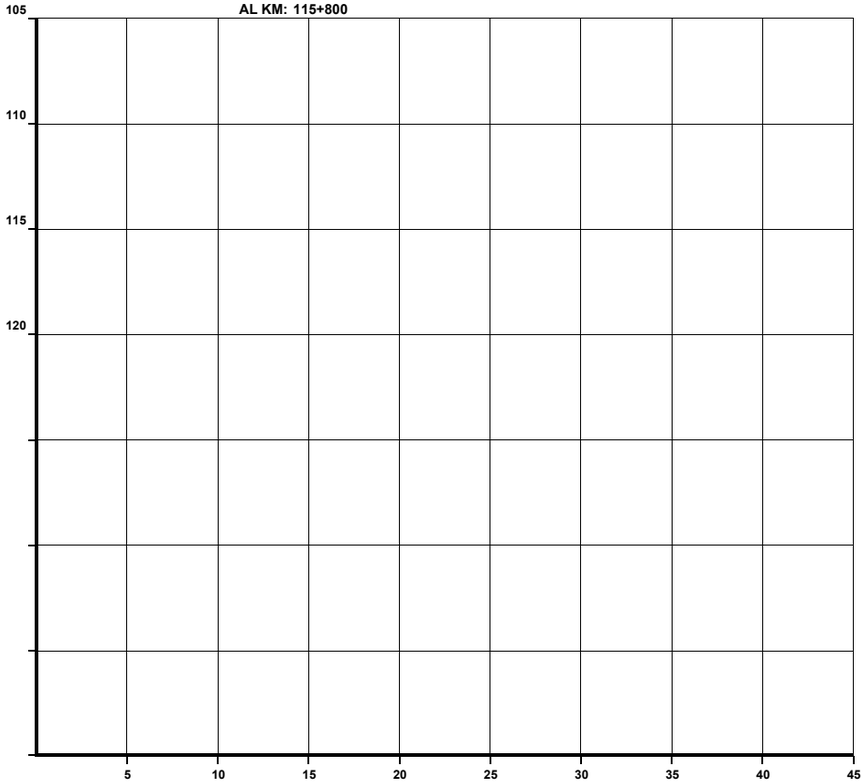

CLAVE	CLASIFICACION DEL ACCIDENTE	CLAVE	CLASIFICACION DEL ACCIDENTE
		COLISION SOBRE EL CAMINO	
		G	OTRO VEHICULO MOTOR EN TRANSITO
SIN COLISION SOBRE EL CAMINO		H	OTRO VEHICULO MOTOR POR ALCANCE
B	VOLCADURA	J	VEHICULO MOTOR ESTACIONADO
C	CAIDA DE PASAJERO	K	FERROCARRIL
D	INCENDIO	L	BICICLETA
E	OTROS	M	ANIMAL
COLISION SOBRE EL CAMINO		N	OBJETO FIJO
F	PEATON (ATROPELLAMIENTO)	O	OTROS OBJETOS
A	SALIDA DEL CAMINO		

ACCIDENTES EQUIVALENTES A DAÑOS MATERIALES
✝ UN MUERTO = 6 ACCIDENTES
✡ UN HERIDO = 2 ACCIDENTES

ACCIDENTES POR KILOMETRO
(2005)

CARRETERA : MONTERREY - CD. MIER (MEX. 54)
TRAMO: AEROPUERTO - DR. GONZALEZ

DEL KM: 24+136
AL KM: 47+200

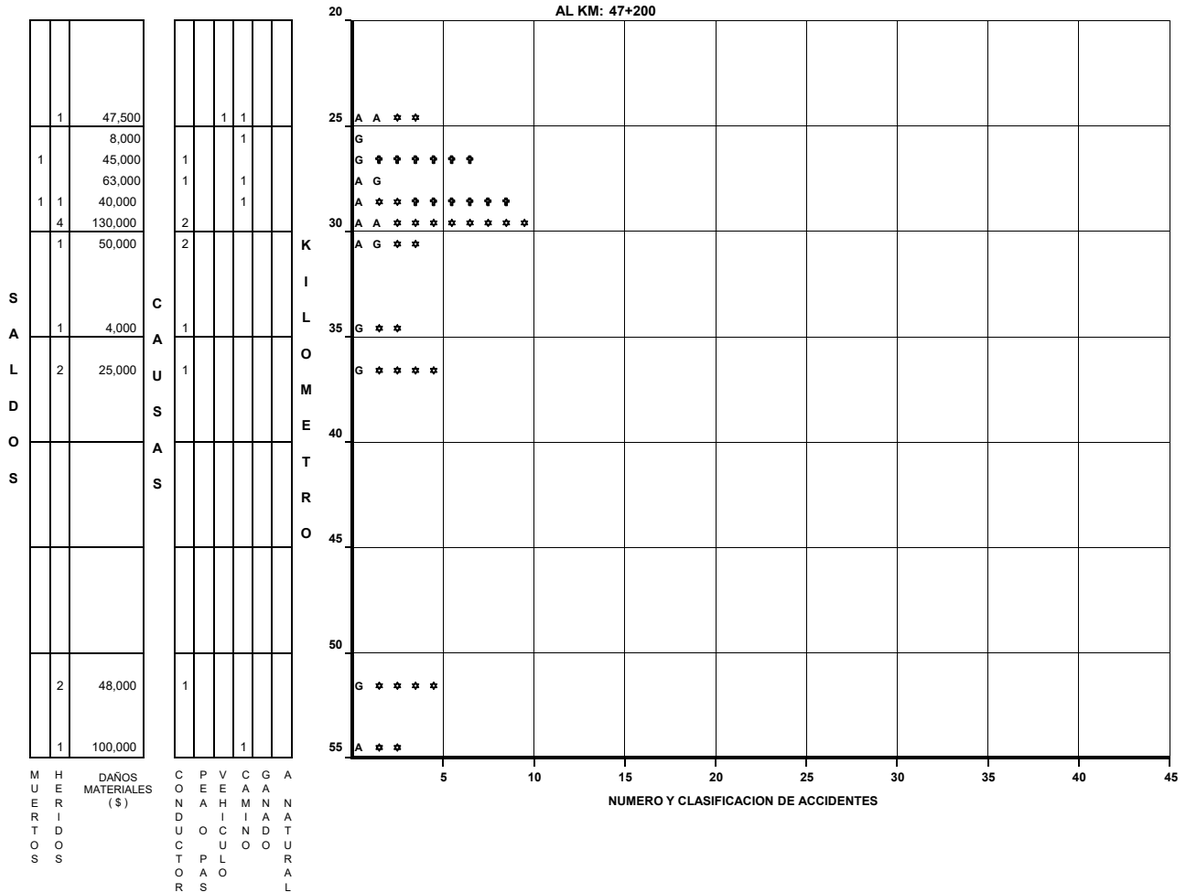

CARRETERA : MONTERREY - CD. MIER (MEX. 54)
TRAMO: DR. GONZALEZ - CERRALVO

DEL KM: 95+950
AL KM: 115+800

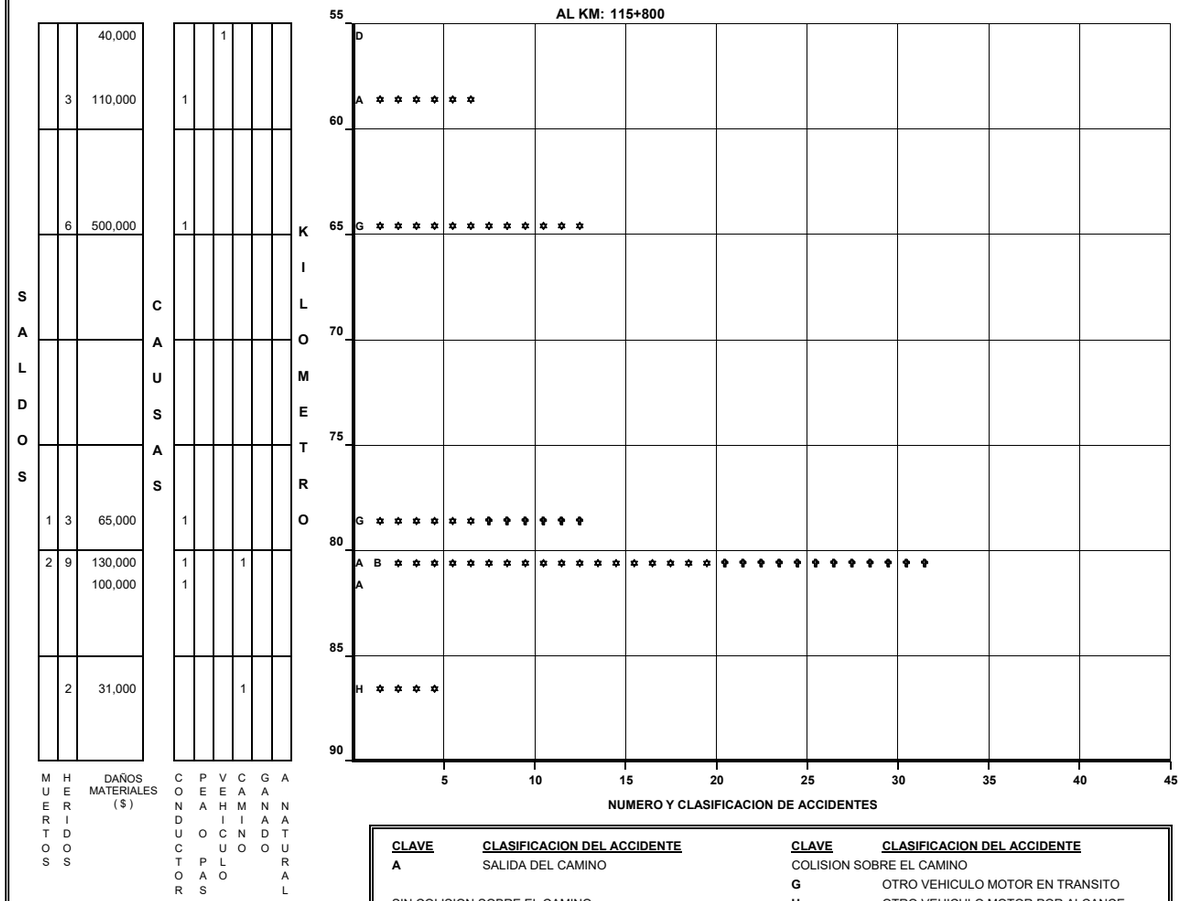

CLAVE	CLASIFICACION DEL ACCIDENTE	CLAVE	CLASIFICACION DEL ACCIDENTE
		COLISION SOBRE EL CAMINO	
		G	OTRO VEHICULO MOTOR EN TRANSITO
SIN COLISION SOBRE EL CAMINO		H	OTRO VEHICULO MOTOR POR ALCANCE
B	VOLCADURA	J	VEHICULO MOTOR ESTACIONADO
C	CAIDA DE PASAJERO	K	FERROCARRIL
D	INCENDIO	L	BICICLETA
E	OTROS	M	ANIMAL
COLISION SOBRE EL CAMINO		N	OBJETO FIJO
F	PEATON (ATROPELLAMIENTO)	O	OTROS OBJETOS
A	SALIDA DEL CAMINO		

ACCIDENTES EQUIVALENTES A DAÑOS MATERIALES
✝ UN MUERTO = 6 ACCIDENTES
✲ UN HERIDO = 2 ACCIDENTES

ACCIDENTES POR KILOMETRO
(2005)

CARRETERA : MONTERREY - CD. MIER (MEX. 54)
TRAMO: CERRALVO - GENERAL TREVIÑO

DEL KM: 95+950
AL KM: 115+800

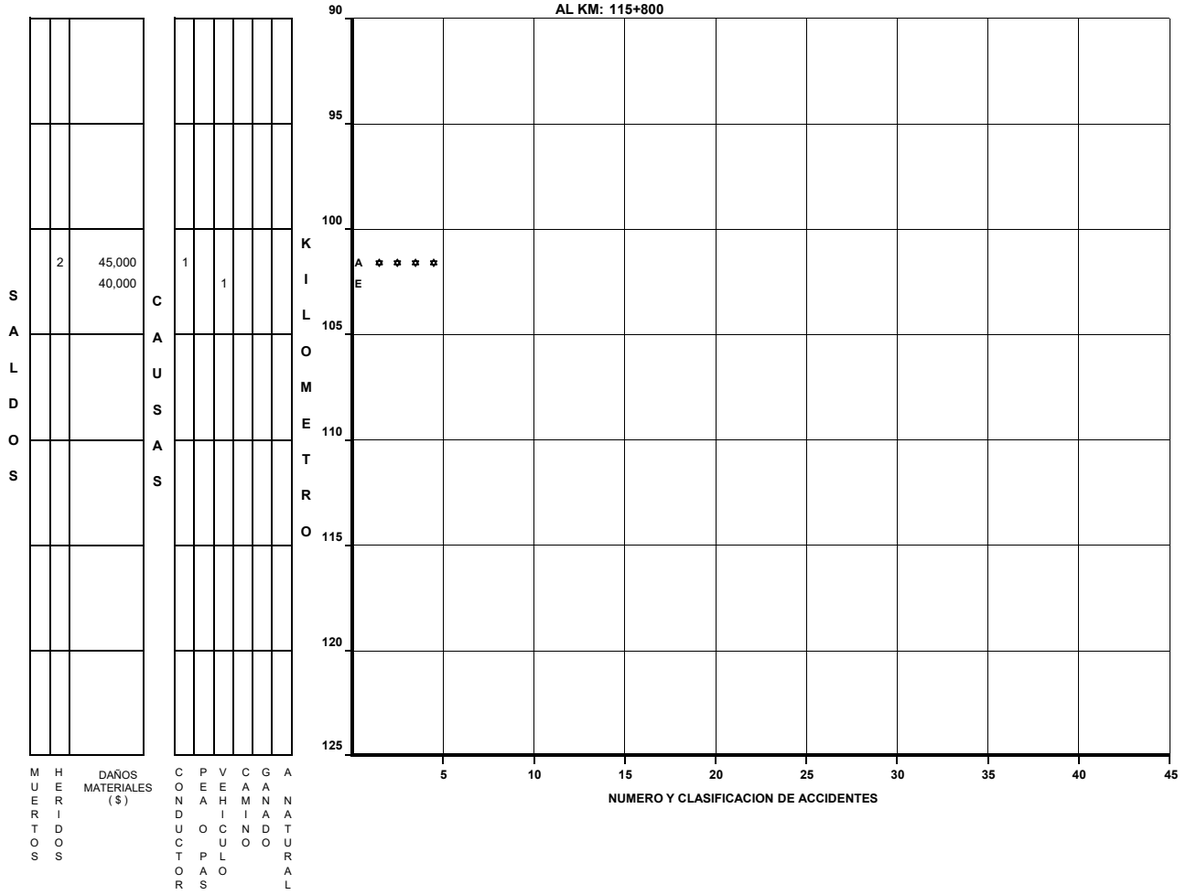

CARRETERA : MONTERREY - CD. MIER (MEX. 54)
TRAMO: GENERAL TREVIÑO - LIM. EDOS . TERM. N.L. PPIA. TAMPS.

DEL KM: 115+000
AL KM: 132+800

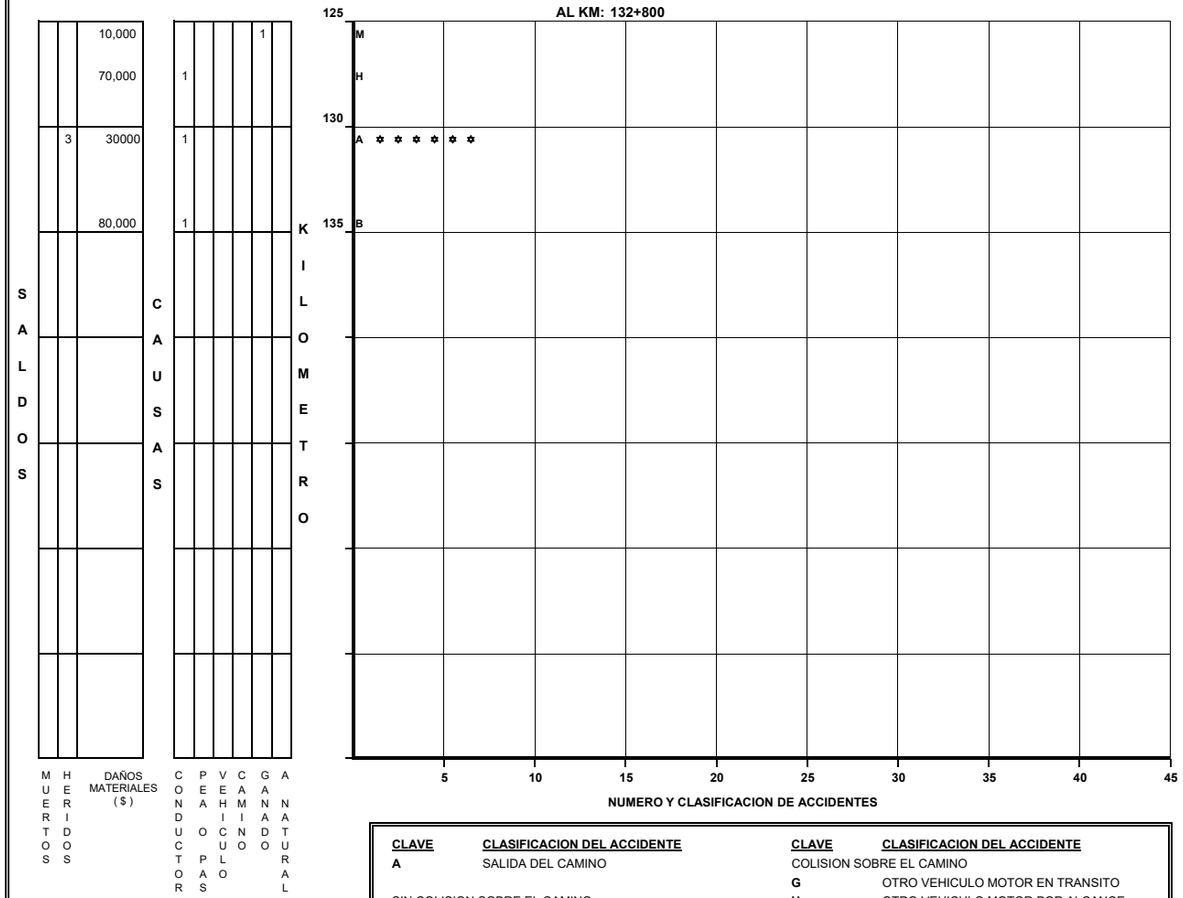

CLAVE	CLASIFICACION DEL ACCIDENTE	CLAVE	CLASIFICACION DEL ACCIDENTE
A	SALIDA DEL CAMINO	COLISION SOBRE EL CAMINO	
		G	OTRO VEHICULO MOTOR EN TRANSITO
SIN COLISION SOBRE EL CAMINO		H	OTRO VEHICULO MOTOR POR ALCANCE
B	VOLCADURA	J	VEHICULO MOTOR ESTACIONADO
C	CAIDA DE PASAJERO	K	FERROCARRIL
D	INCENDIO	L	BICICLETA
E	OTROS	M	ANIMAL
COLISION SOBRE EL CAMINO		N	OBJETO FIJO
F	PEATON (ATROPELLAMIENTO)	O	OTROS OBJETOS

ACCIDENTES EQUIVALENTES A DAÑOS MATERIALES
✝ UN MUERTO = 6 ACCIDENTES
✿ UN HERIDO = 2 ACCIDENTES

ACCIDENTES POR KILOMETRO
(2005)

CARRETERA : MONTERREY - REYNOSA (MEX. 40)
TRAMO: REFINERIA CADEREYTA - "T" IZQ. EL JABALI

DEL KM: 33+000
AL KM: 86+400

SALDOS: MUERTOS	HERIDOS	DAÑOS MATERIALES ($)	CAUSAS: CONDUCTOR	PEAO	VEHICULO	CAMINO	GANADO	ANATURAL
	1	9,000	1					
	3	52,000	2					
	1	135,000	1					
	2	70,000	1					
	1	15,000					1	
	12	40,000			1			
		152,000	2		1			
		20,000						1
	1	35,000						1
	1	2,800	1					
1	1	255,000	1		1			
	1	15,000	1					
1		70,000	2					

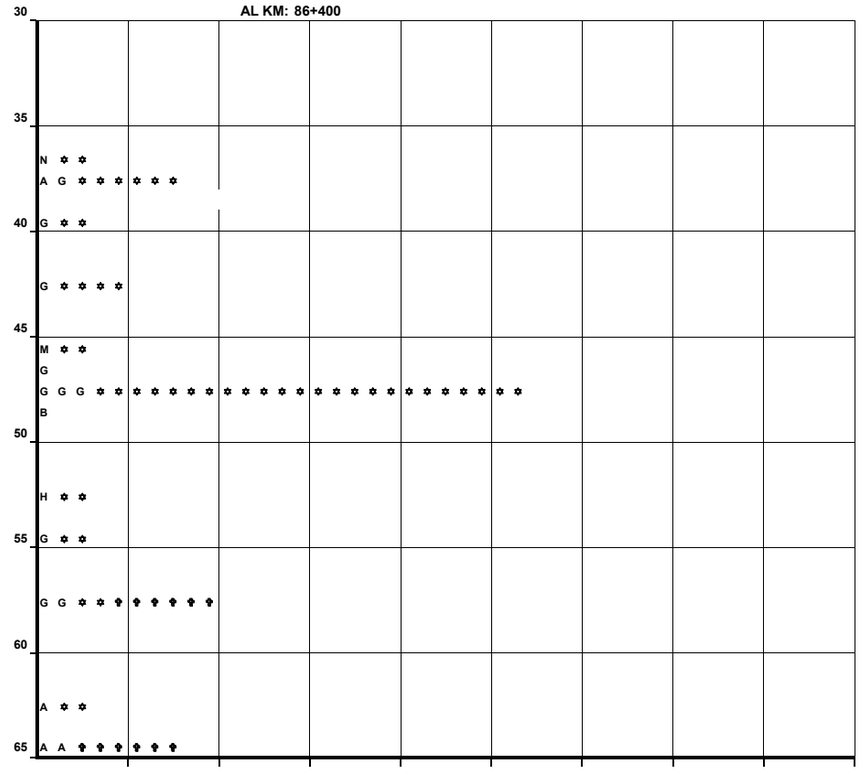

CARRETERA : MONTERREY - REYNOSA (MEX. 40)
TRAMO: "T" IZQ. EL JABALI - "T" IZQ. LIB. CHINA

DEL KM: 86+400
AL KM: 113+000

SALDOS: MUERTOS	HERIDOS	DAÑOS MATERIALES ($)	CAUSAS: CONDUCTOR	PEAO	VEHICULO	CAMINO	GANADO	ANATURAL
1	3	75,000	1		1			
1		15,000	1					
		12,000	1					
	1	55,000	1					
	2	22,000	1					1
	2	181,000	2	1				
1	1	65,000	1					
		100,000	1					
		50,000	1					
	1	60,000	1					



CLAVE	CLASIFICACION DEL ACCIDENTE	CLAVE	CLASIFICACION DEL ACCIDENTE
A	SALIDA DEL CAMINO	COLISION SOBRE EL CAMINO	
		G	OTRO VEHICULO MOTOR EN TRANSITO
SIN COLISION SOBRE EL CAMINO		H	OTRO VEHICULO MOTOR POR ALCANCE
B	VOLCADURA	J	VEHICULO MOTOR ESTACIONADO
C	CAIDA DE PASAJERO	K	FERROCARRIL
D	INCENDIO	L	BICICLETA
E	OTROS	M	ANIMAL
COLISION SOBRE EL CAMINO		N	OBJETO FIJO
F	PEATON (ATROPELLAMIENTO)	O	OTROS OBJETOS

ACCIDENTES EQUIVALENTES A DAÑOS MATERIALES
✝ UN MUERTO = 6 ACCIDENTES
✲ UN HERIDO = 2 ACCIDENTES

ACCIDENTES POR KILOMETRO
(2005)

CARRETERA : MONTERREY - REYNOSA (MEX. 40)
TRAMO: "T" IZQ. LIB. CHINA - GENERAL BRAVO

DEL KM: 113+000
AL KM: 125+000

KILOMETRO	MUERTOS	HERIDOS	DAÑOS MATERIALES ($)	CONDUCTOR	PEAO	PAS	VEHICULO	CAMINO	GANADO	ANATURAL
100-105		1	30,000	1						
105-110										
110-115		3	110,000	2						
		1	50,000					1		
		1	150,000	2		1				
			75,000	2						
115-120	1		80,000	2						
120-125			30,000				1			
125-130			30,000	1						
		1	5,000	1						
130-135			100,000	1						
		2	36,000	2						

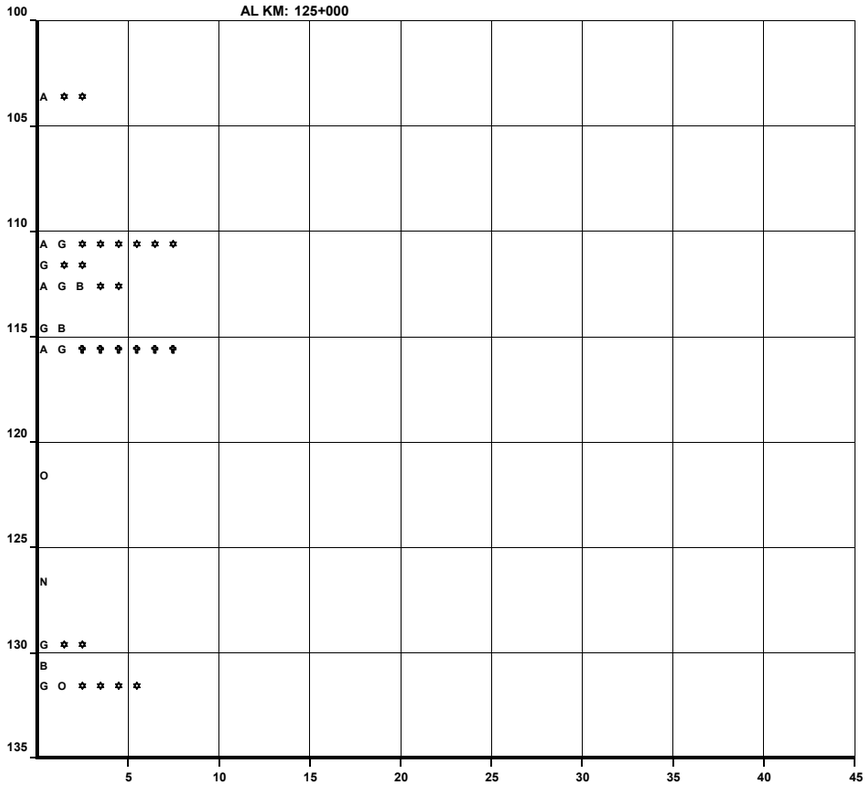

CARRETERA : MONTERREY - REYNOSA (MEX. 40)
TRAMO: GENERAL BRAVO - LIM. EDOS. TERM. N.L. PPIA. TAMPS.

DEL KM: 125+000
AL KM: 188+800

KILOMETRO	MUERTOS	HERIDOS	DAÑOS MATERIALES ($)	CONDUCTOR	PEAO	PAS	VEHICULO	CAMINO	GANADO	ANATURAL
135-140			35,000	1						
140-145	1	2	142,000	1		1				
			62,000	1						
145-150	3	5	80,000	2						
		1	120,000			1	1			
150-155	2	3	60,000	1						
155-160			50,500	1						
		3	130,000	1						
165-170	2		295,000	1		1				
		2	60,000					1		
			70,000					1		

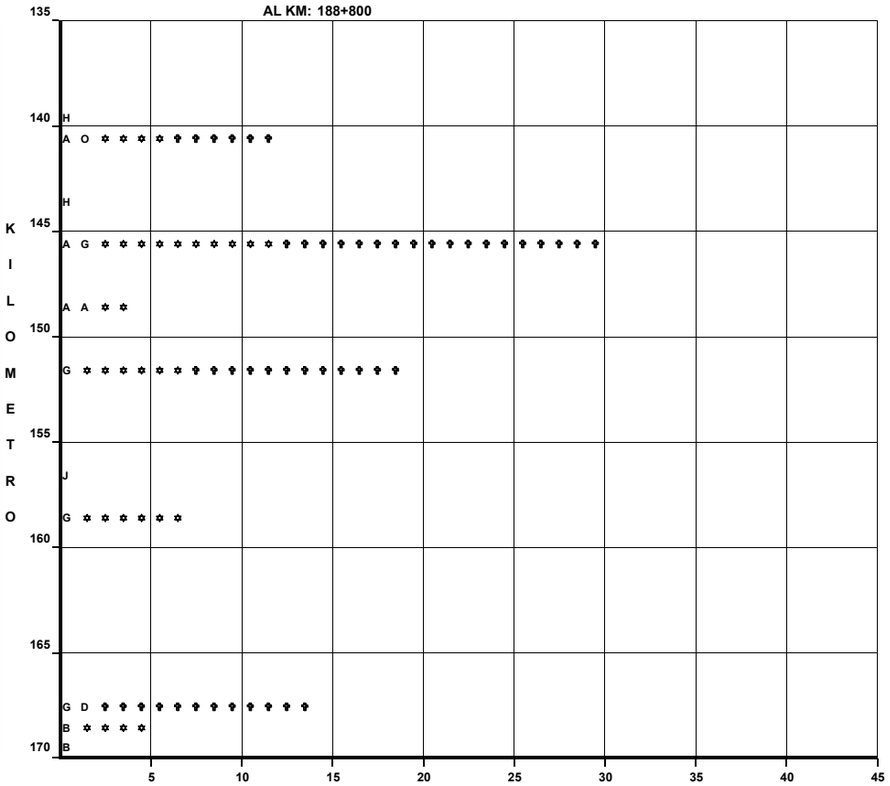

CLAVE	CLASIFICACION DEL ACCIDENTE	CLAVE	CLASIFICACION DEL ACCIDENTE
A	SALIDA DEL CAMINO	COLISION SOBRE EL CAMINO	
		G	OTRO VEHICULO MOTOR EN TRANSITO
SIN COLISION SOBRE EL CAMINO		H	OTRO VEHICULO MOTOR POR ALCANCE
B	VOLCADURA	J	VEHICULO MOTOR ESTACIONADO
C	CAIDA DE PASAJERO	K	FERROCARRIL
D	INCENDIO	L	BICICLETA
E	OTROS	M	ANIMAL
COLISION SOBRE EL CAMINO		N	OBJETO FIJO
F	PEATON (ATROPELLAMIENTO)	O	OTROS OBJETOS

ACCIDENTES EQUIVALENTES A DAÑOS MATERIALES
✝ UN MUERTO = 6 ACCIDENTES
✡ UN HERIDO = 2 ACCIDENTES

ACCIDENTES POR KILOMETRO
(2005)

CARRETERA : MONTERREY - REYNOSA (MEX. 40)
TRAMO: GERAL BRAVO -LIM. EDOS. TERM.N.L. PPIA. TAMPS.

DEL KM: 125+000
AL KM: 188+800

KILOMETRO	SALDOS: MUERTOS	SALDOS: HERIDOS	SALDOS: DAÑOS MATERIALES ($)	CAUSAS: CONDUCTOR	CAUSAS: PEAO	CAUSAS: PASAJERO	CAUSAS: VEHICULO	CAUSAS: CAMINO	CAUSAS: GANADO	CAUSAS: ANATURAL
170	1	3	39,000	1						
			30,000	1						
		1	85,000	1						
175			100,000	1						
180	2		50,000			1				
	1		120,000	2						
185		4	62,500	1						1
			40,000						1	
		3	40,000	1						
190		1	10,000	1						
		4	9,000	1						



NUMERO Y CLASIFICACION DE ACCIDENTES

DEL KM:
AL KM:

KILOMETRO	SALDOS: MUERTOS	SALDOS: HERIDOS	SALDOS: DAÑOS MATERIALES ($)	CAUSAS: CONDUCTOR	CAUSAS: PEAO	CAUSAS: PASAJERO	CAUSAS: VEHICULO	CAUSAS: CAMINO	CAUSAS: GANADO	CAUSAS: ANATURAL

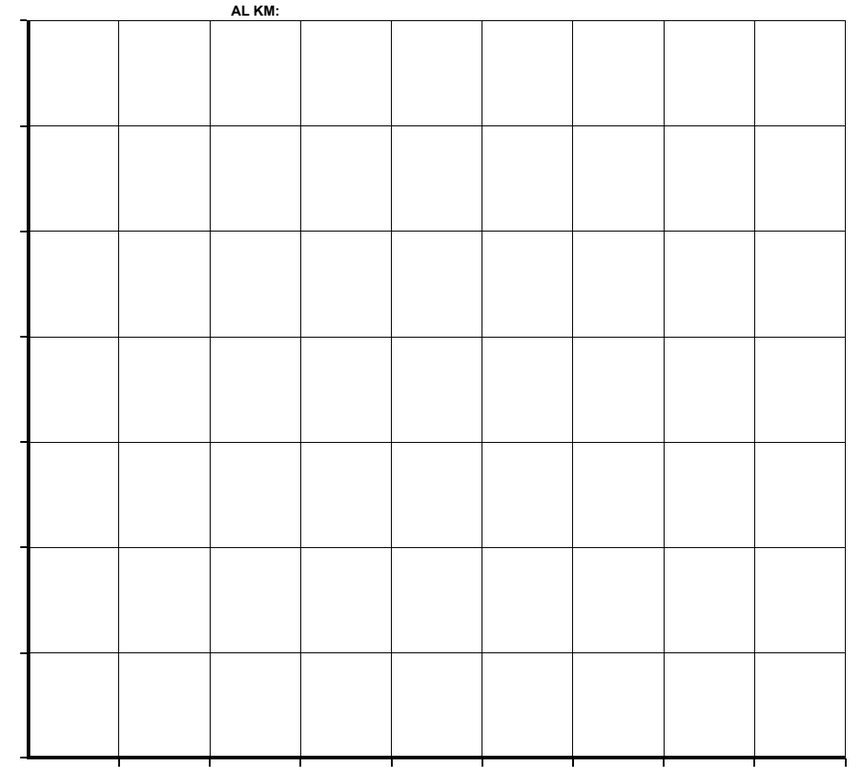

NUMERO Y CLASIFICACION DE ACCIDENTES

CLAVE	CLASIFICACION DEL ACCIDENTE	CLAVE	CLASIFICACION DEL ACCIDENTE
A	SALIDA DEL CAMINO	COLISION SOBRE EL CAMINO	
		G	OTRO VEHICULO MOTOR EN TRANSITO
SIN COLISION SOBRE EL CAMINO		H	OTRO VEHICULO MOTOR POR ALCANCE
B	VOLCADURA	J	VEHICULO MOTOR ESTACIONADO
C	CAIDA DE PASAJERO	K	FERROCARRIL
D	INCENDIO	L	BICICLETA
E	OTROS	M	ANIMAL
COLISION SOBRE EL CAMINO		N	OBJETO FIJO
F	PEATON (ATROPELLAMIENTO)	O	OTROS OBJETOS

ACCIDENTES EQUIVALENTES A DAÑOS MATERIALES
✝ UN MUERTO = 6 ACCIDENTES
✡ UN HERIDO = 2 ACCIDENTES

ACCIDENTES POR KILOMETRO
(2005)

CARRETERA : MATEHUALA - SALTILLO (MEX. 57)
TRAMO: LIM. EDOS. TERM. S.L.P. PPIA. N.L. - SANTA ANA

DEL KM: 24+630
AL KM: 59+650

MUERTOS	HERIDOS	DAÑOS MATERIALES ($)	CONDUCTOR	PEAO	PAS	VEHICULO	CAMINO	GANADO	ANATURAL	KILOMETRO
1	8	690,000	5					1		25
1	5	213,000	1			3				30
	8	190,000	2			2				
1	2	110,000	2							35
		70,000				1				
		350,000	1							
	1	450,000	3							40
4	2	15,000			1					
2	6	100,000	1			1				
	7	30,000				1				
1	1	95,500	2							45
	4	31,000	1			1				
	1	100,000	1		1					
	2	80,000	1							
1	1	115,000	3							50
	1	20,000							1	
	2	120,000	2							55

SALDOS — CAUSAS

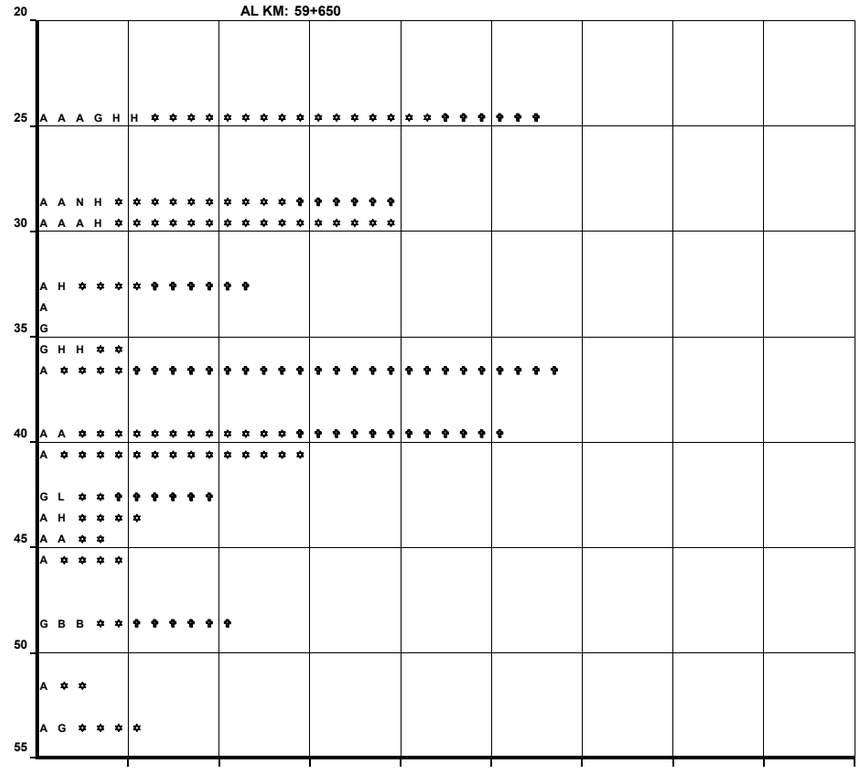

5 10 15 20 25 30 35 40 45

NUMERO Y CLASIFICACION DE ACCIDENTES

CARRETERA : MATEHUALA - SALTILLO (MEX. 57)
TRAMO: SANTA ANA - "T" DER. C. LINARES - SAN ROBERTO

DEL KM: 59+650
AL KM: 129+990

MUERTOS	HERIDOS	DAÑOS MATERIALES ($)	CONDUCTOR	PEAO	PAS	VEHICULO	CAMINO	GANADO	ANATURAL	KILOMETRO
		60,000	1							55
		20,000	1							
	2	50,000	1							60
	4	235,000	2		1					
	1	95,000	1			1				
1	2	60,000	1							65
2	1	480,000	1			1				
2	3	95,000	1							
1	2	215,000	3							70
		15,000	1							
1	4	128,000	2							
	2	55,000			1					
1	3	70,000	1							75
		60,000	1							
		290,000	1						1	
1	3	75,000	1							
		40,000	1							80
		40,000					1			
		8,000				1				
		40,000			1					85
1	2	40,000				1				
	6	530,000	2		1		2			90

SALDOS — CAUSAS



5 10 15 20 25 30 35 40 45

NUMERO Y CLASIFICACION DE ACCIDENTES

CLAVE	CLASIFICACION DEL ACCIDENTE	CLAVE	CLASIFICACION DEL ACCIDENTE
A	SALIDA DEL CAMINO	COLISION SOBRE EL CAMINO	
		G	OTRO VEHICULO MOTOR EN TRANSITO
SIN COLISION SOBRE EL CAMINO		H	OTRO VEHICULO MOTOR POR ALCANCE
B	VOLCADURA	J	VEHICULO MOTOR ESTACIONADO
C	CAIDA DE PASAJERO	K	FERROCARRIL
D	INCENDIO	L	BICICLETA
E	OTROS	M	ANIMAL
COLISION SOBRE EL CAMINO		N	OBJETO FIJO
F	PEATON (ATROPELLAMIENTO)	O	OTROS OBJETOS

ACCIDENTES EQUIVALENTES A DAÑOS MATERIALES
✝ UN MUERTO = 6 ACCIDENTES
✲ UN HERIDO = 2 ACCIDENTES

ACCIDENTES POR KILOMETRO
(2005)

CARRETERA : MATEHUALA - SALTILLO (MEX. 56)
TRAMO: SANTA ANA - "T" DER. C. LINARES - SAN ROBERTO

DEL KM: 59+950
AL KM: 128+990

KILOMETRO	MUERTOS	HERIDOS	DAÑOS MATERIALES ($)	CONDUCTOR	PEAO	PASAJERO	VEHICULO	CAMINO	GANADO	ANATURAL
90–95		6	80,000	1						
			100,000	2						
95–100		2	25,000						1	
		1	15,000	1						
100–105			50,000	1						
			60,000	1						
		4	580,000	6			1			
105–110		2	323,000				2	1		1
		4	130,000	1						
110–115			100,000	1						
		2	30,000	1						
			150,000	1						
	1	1	100,000	1						
		1	33,000	1						
115–120		1	480,000	2				1		
	1	1	370,000	1				1		
	1	4	290,000	1			1		1	
	1	1	135,000					2		
120–125			120,000	1						
		3	40,000				1			
		8	135,000	1			1			
		1	50,000	1						

SALDOS — CAUSAS

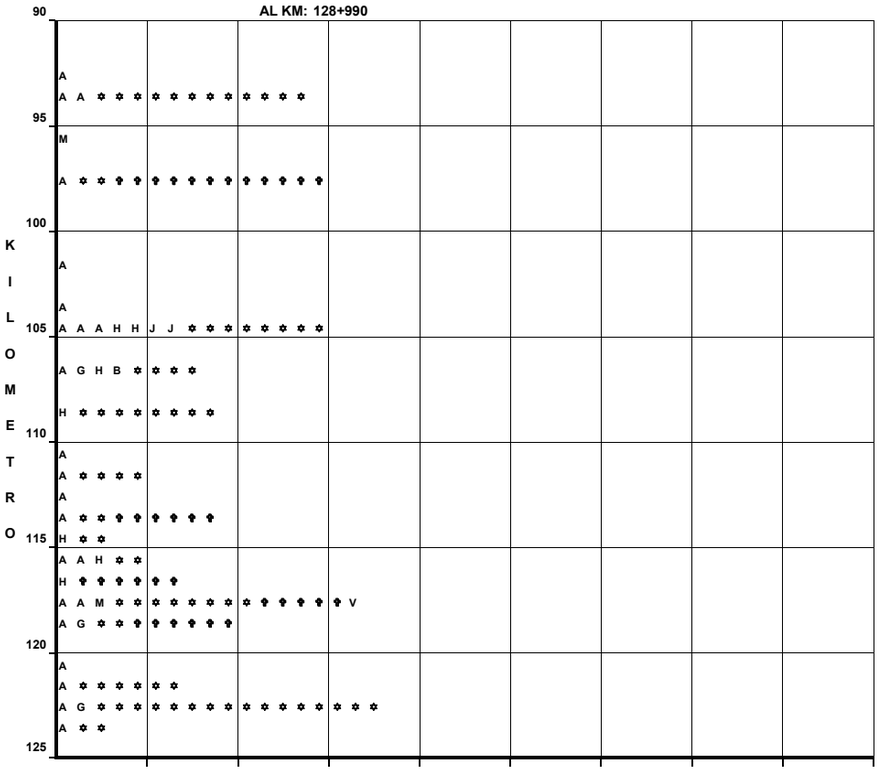

CARRETERA : MATEHUALA - SALTILLO (MEX. 56)
TRAMO: "T" DER. C. LINARES - SAN ROBERTO - SAN RAFAEL

DEL KM: 128+990
AL KM: 177+180

KILOMETRO	MUERTOS	HERIDOS	DAÑOS MATERIALES ($)	CONDUCTOR	PEAO	PASAJERO	VEHICULO	CAMINO	GANADO	ANATURAL
125–130	4		950,000	1						
		2	40,000			1				
		3	350,000	1						1
130–135		1	215,000	1						
			60,000			1				1
			130,000	1						
135–140		1	65,000	2						
	1	1	18,000	1						
		2	10,000			1				
140–145		2	120,000	1						
	1	5	30,500	1						
		1	50,000	2						
145–150			200,000	1						
		4	50,000	1						
150–155		2	140,000	2						
		1	10,000	1						
		8	100,000	2						
155–160		7	70,000							1
		3	100,000	1						
		1	60,000			1				
	1	5	60,000	1						

SALDOS — CAUSAS



CLAVE	CLASIFICACION DEL ACCIDENTE	CLAVE	CLASIFICACION DEL ACCIDENTE
		COLISION SOBRE EL CAMINO	
A	SALIDA DEL CAMINO	G	OTRO VEHICULO MOTOR EN TRANSITO
SIN COLISION SOBRE EL CAMINO		H	OTRO VEHICULO MOTOR POR ALCANCE
B	VOLCADURA	J	VEHICULO MOTOR ESTACIONADO
C	CAIDA DE PASAJERO	K	FERROCARRIL
D	INCENDIO	L	BICICLETA
E	OTROS	M	ANIMAL
COLISION SOBRE EL CAMINO		N	OBJETO FIJO
F	PEATON (ATROPELLAMIENTO)	O	OTROS OBJETOS

ACCIDENTES EQUIVALENTES A DAÑOS MATERIALES
✝ UN MUERTO = 6 ACCIDENTES
✿ UN HERIDO = 2 ACCIDENTES

ACCIDENTES POR KILOMETRO
(2005)

CARRETERA : MATEHUALA - SALTILLO (MEX. 56)
TRAMO: "T" DER. C. LINARES - SAN ROBERTO - SAN RAFAEL

DEL KM: 128+990
AL KM: 177+180

KILOMETRO	MUERTOS	HERIDOS	DAÑOS MATERIALES ($)	CONDUCTOR	PEATON O PASAJERO	VEHICULO	CAMINO	GANADO	AGENTE NATURAL	NUMERO Y CLASIFICACION DE ACCIDENTES
165		1	60,000	1						A ✡ ✡
171			40,000			1				D
172		2	30,000	1						H ✡ ✡ ✡ ✡
174		8	30,000			1				A ✡ ✡ ✡ ✡ ✡ ✡ ✡ ✡ ✡ ✡ ✡ ✡ ✡ ✡ ✡ ✡
179		2	88,000	2			1			A G J ✡ ✡ ✡ ✡
180		2	206,000	1				1		A H ✡ ✡ ✡ ✡
181			710,000	3						A A J
183			30,000					1		M
185		13	92,000	2		1				A H B ✡
186	1	4	55,000	1						H ✡ ✡ ✡ ✡ ✡ ✡ ✡ ✡ ✞ ✞ ✞ ✞ ✞ ✞
187		1	61,500	1						H ✡ ✡
188	1	5	45,000	1			1			A A ✡ ✡ ✡ ✡ ✡ ✡ ✡ ✡ ✡ ✡ ✞ ✞ ✞ ✞ ✞ ✞
189		2	450,000	2						A H ✡ ✡ ✡ ✡
191		2	5,000	1						A ✡ ✡ ✡ ✡
192		2	40,000						1	A ✡ ✡ ✡ ✡
195		3	100,000				2			A A ✡ ✡ ✡ ✡ ✡ ✡

CARRETERA : MATEHUALA - SALTILLO (MEX. 56)
TRAMO: SAN RAFAEL - LIM. EDOS. TERM. N.L. PPIA. COAH.

DEL KM: 177+1780
AL KM: 207+000

KILOMETRO	MUERTOS	HERIDOS	DAÑOS MATERIALES ($)	CONDUCTOR	PEATON O PASAJERO	VEHICULO	CAMINO	GANADO	AGENTE NATURAL	NUMERO Y CLASIFICACION DE ACCIDENTES
197		3	65,000				2			A G ✡ ✡ ✡ ✡ ✡ ✡
198	1	11	145,000				2			A A ✡ ✞ ✞ ✞ ✞ ✞ ✞
199		1	300,000	1						A ✡ ✡
200			25,000	1						G
201	1	1	40,000			1				A ✡ ✡ ✞ ✞ ✞ ✞ ✞ ✞
202		10	205,000	2			1			G H J ✡
203			61,000						1	A
206			25,000			1				N
208			10,000				1			N

NUMERO Y CLASIFICACION DE ACCIDENTES (escala 5 - 45)

CLAVE	CLASIFICACION DEL ACCIDENTE	CLAVE	CLASIFICACION DEL ACCIDENTE
A	SALIDA DEL CAMINO		COLISION SOBRE EL CAMINO
		G	OTRO VEHICULO MOTOR EN TRANSITO
SIN COLISION SOBRE EL CAMINO		H	OTRO VEHICULO MOTOR POR ALCANCE
B	VOLCADURA	J	VEHICULO MOTOR ESTACIONADO
C	CAIDA DE PASAJERO	K	FERROCARRIL
D	INCENDIO	L	BICICLETA
E	OTROS	M	ANIMAL
COLISION SOBRE EL CAMINO		N	OBJETO FIJO
F	PEATON (ATROPELLAMIENTO)	O	OTROS OBJETOS

ACCIDENTES EQUIVALENTES A DAÑOS MATERIALES
✞ UN MUERTO = 6 ACCIDENTES
✡ UN HERIDO = 2 ACCIDENTES

ACCIDENTES POR KILOMETRO
(2 0 0 5)

CARRETERA : LINARES - SAN ROBERTO (MEX. 58)
TRAMO: "T"IZQ. C. CD. VICTORIA - MTY. - ITURBIDE

DEL KM: 0+000
AL KM: 44+000

MUERTOS	HERIDOS	DAÑOS MATERIALES ($)	CONDUCTOR	PEAO	PAS	VEHICULO	CAMINO	GANADO	ANATURAL
	10	56,000	2			2			
	3	4,000	1						
	4	18,000	1						
	1	30,000	1						
		8,000	1						
2	1	100,000	2						

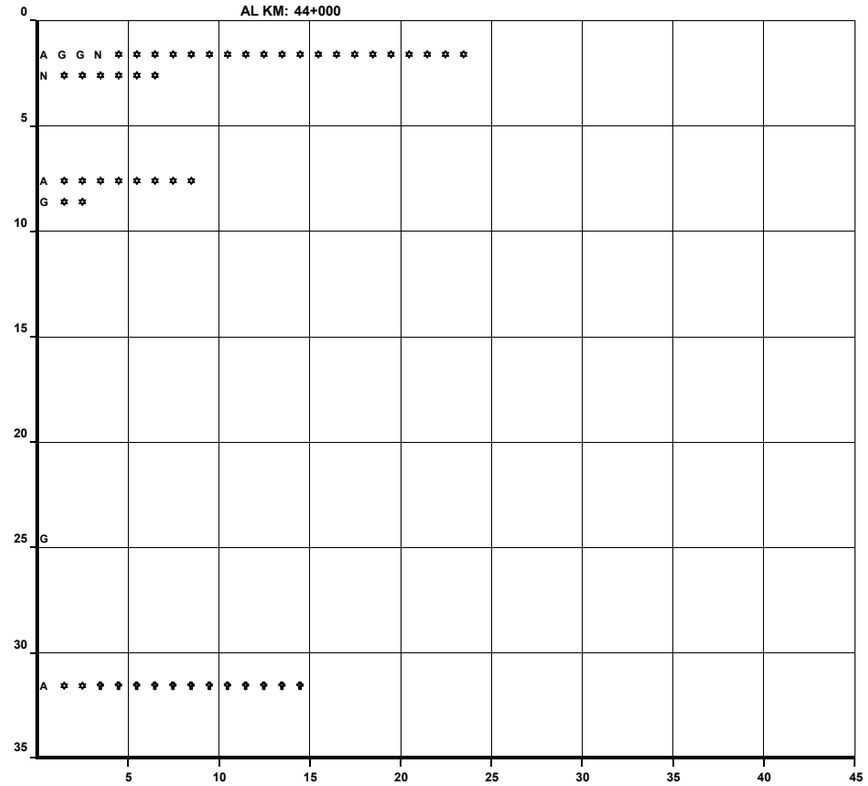

CARRETERA : LINARES - SAN ROBERTO (MEX. 58)
TRAMO: ITURBIDE - "T" IZQ. DR. ARROYO

DEL KM: 44+000
AL KM: 66+000

MUERTOS	HERIDOS	DAÑOS MATERIALES ($)	CONDUCTOR	PEAO	PAS	VEHICULO	CAMINO	GANADO	ANATURAL
	3	25,000					1		
		15,000					1		
	1	100,000	1						
	1	7,000	1						

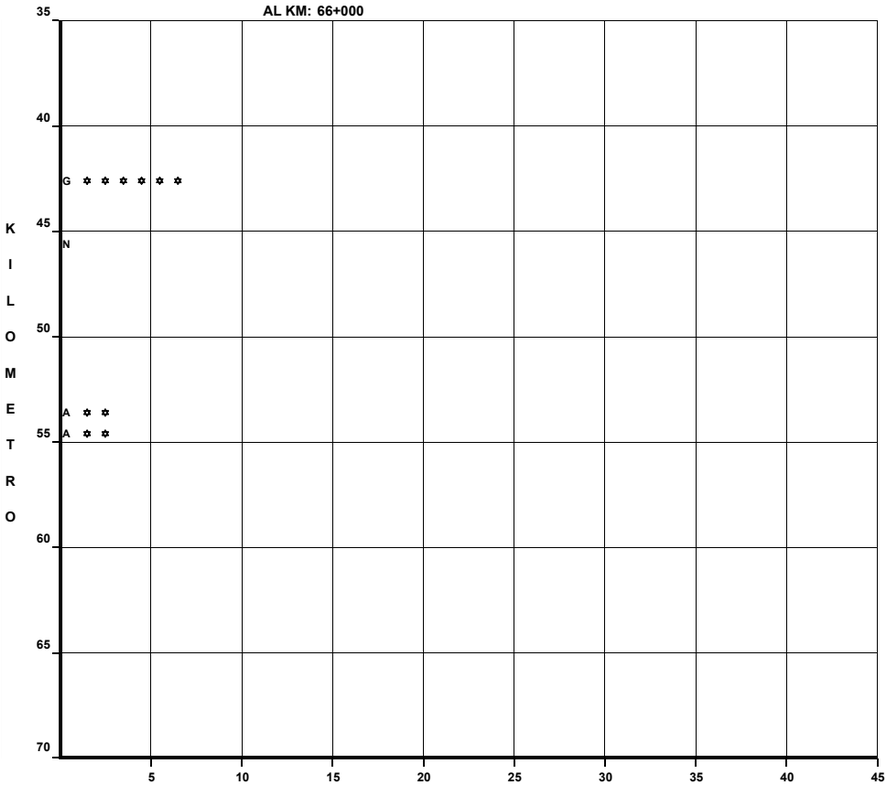

CLAVE	CLASIFICACION DEL ACCIDENTE	CLAVE	CLASIFICACION DEL ACCIDENTE
A	SALIDA DEL CAMINO	COLISION SOBRE EL CAMINO	
		G	OTRO VEHICULO MOTOR EN TRANSITO
SIN COLISION SOBRE EL CAMINO		H	OTRO VEHICULO MOTOR POR ALCANCE
B	VOLCADURA	J	VEHICULO MOTOR ESTACIONADO
C	CAIDA DE PASAJERO	K	FERROCARRIL
D	INCENDIO	L	BICICLETA
E	OTROS	M	ANIMAL
COLISION SOBRE EL CAMINO		N	OBJETO FIJO
F	PEATON (ATROPELLAMIENTO)	O	OTROS OBJETOS

ACCIDENTES EQUIVALENTES A DAÑOS MATERIALES
✝ UN MUERTO = 6 ACCIDENTES
✲ UN HERIDO = 2 ACCIDENTES

ACCIDENTES POR KILOMETRO
(2005)

CARRETERA : LINARES - SAN ROBERTO (MEX. 58)

TRAMO: "T"IZQ. DR. ARROYO - "T" C. MATEHUALA - SALTILLO

DEL KM: 66+000

AL KM: 98+000

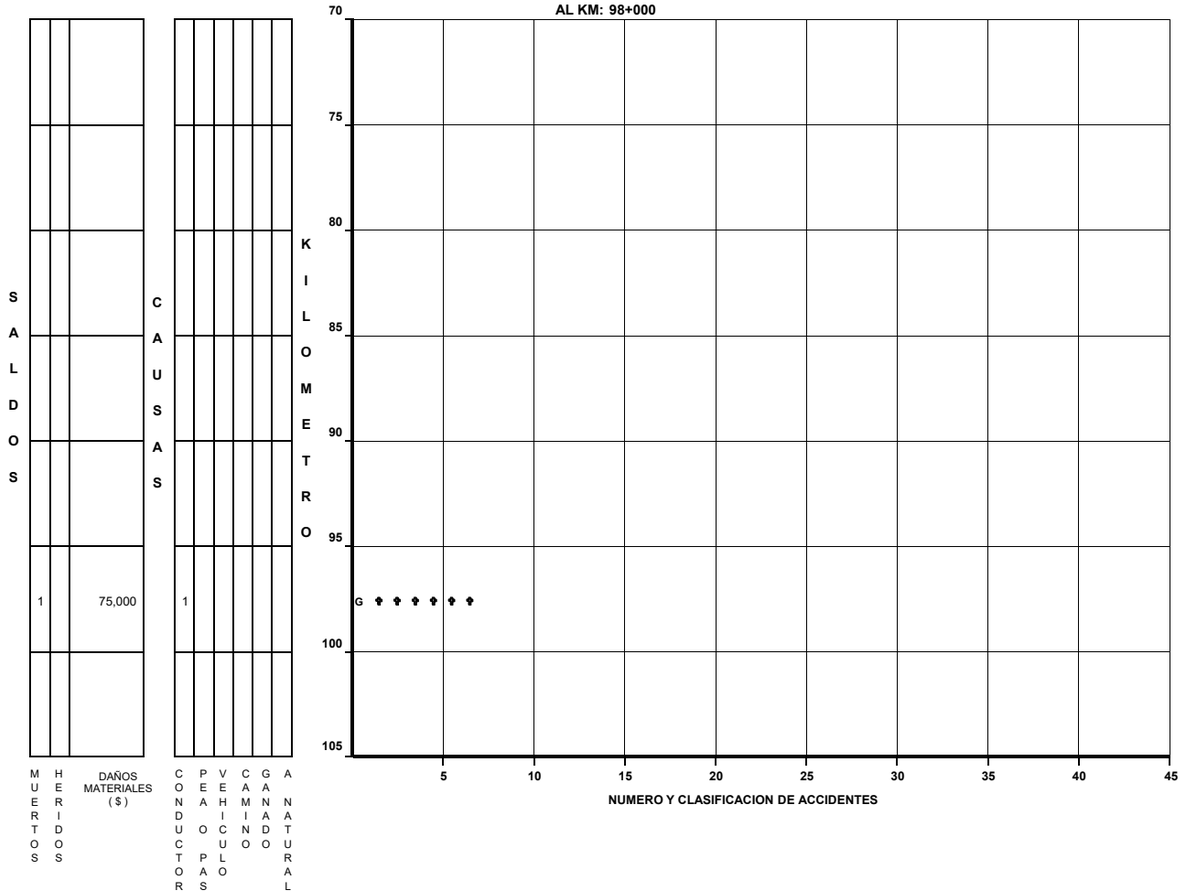

DEL KM:

AL KM:

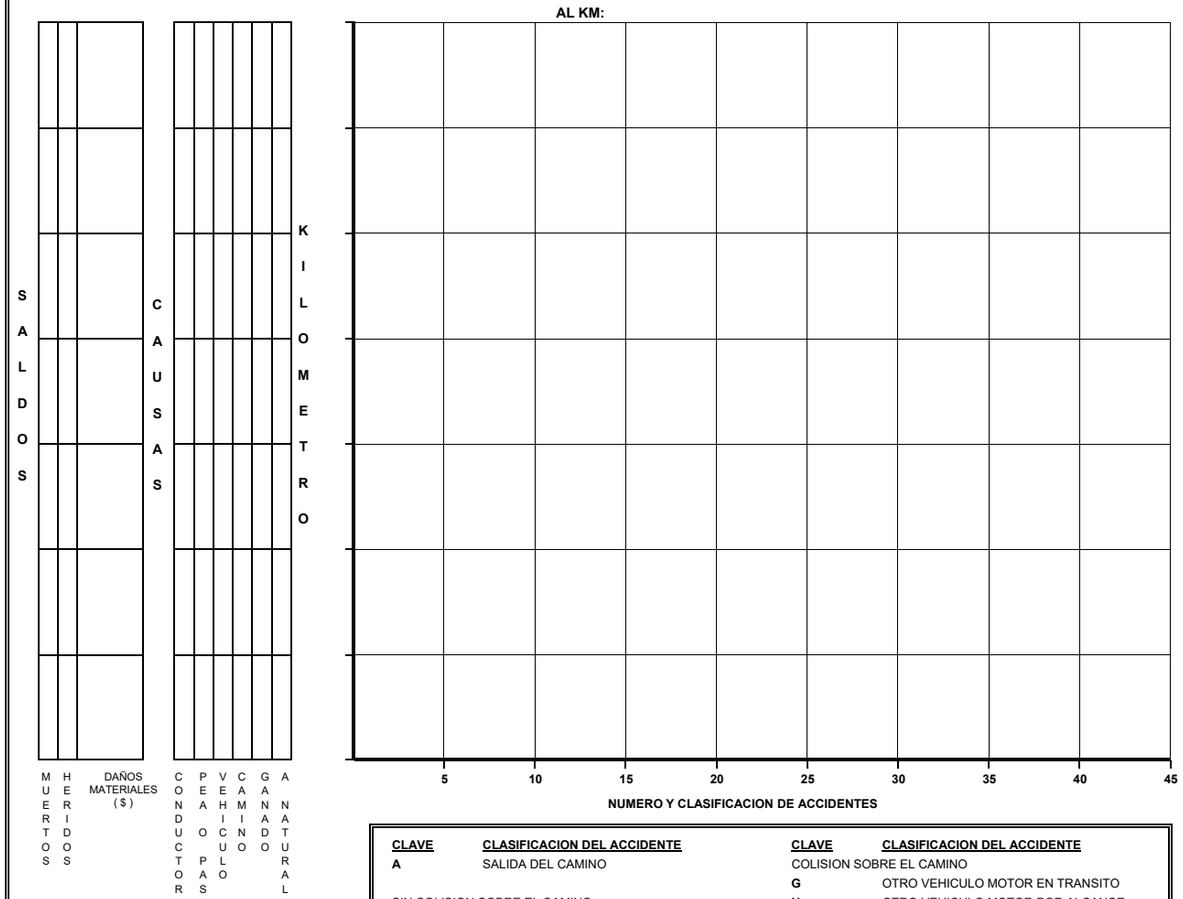

CLAVE	CLASIFICACION DEL ACCIDENTE	CLAVE	CLASIFICACION DEL ACCIDENTE
		COLISION SOBRE EL CAMINO	
		G	OTRO VEHICULO MOTOR EN TRANSITO
SIN COLISION SOBRE EL CAMINO		H	OTRO VEHICULO MOTOR POR ALCANCE
B	VOLCADURA	J	VEHICULO MOTOR ESTACIONADO
C	CAIDA DE PASAJERO	K	FERROCARRIL
D	INCENDIO	L	BICICLETA
E	OTROS	M	ANIMAL
COLISION SOBRE EL CAMINO		N	OBJETO FIJO
F	PEATON (ATROPELLAMIENTO)	O	OTROS OBJETOS

ACCIDENTES EQUIVALENTES A DAÑOS MATERIALES

✝ UN MUERTO = 6 ACCIDENTES

✡ UN HERIDO = 2 ACCIDENTES

ACCIDENTES POR KILOMETRO
(2 0 0 5)

CARRETERA : CADEREYTA - ALLENDE (MEX. 09)
TRAMO: CADEREYTA DE JIMENEZ - ALLENDE

DEL KM: 0+000
AL KM: 35+000

SALDOS: MUERTOS	HERIDOS	DAÑOS MATERIALES ($)	CAUSAS: CONDUCTOR	PEAO	PASAJERO	VEHICULO	CAMINO	GANADO	ANATURAL	KILOMETRO	
2	2	152,000	2							5	A G ✡ ✡ ✡ ✡ ✡ ✡ ✡ ✡ ✡ ✡ ✡ ✡ ✡ ✡ ✡ ✡
	2	41,000	2								A G ✡ ✡ ✡ ✡
	1	50,000	1								A ✡ ✡
1	5	120,000	2							10	G F ✡ ✡ ✡ ✡ ✡ ✡ ✡ ✡ ✡ ✡ ✡ ✡ ✡ ✡ ✡ ✡
	5	40,000	1								G ✡ ✡ ✡ ✡ ✡ ✡ ✡ ✡ ✡ ✡ ✡
		35,000	1								G
	3	8,000	1								G ✡ ✡ ✡ ✡ ✡ ✡ ✡
	3	100,000	1							15	A ✡ ✡ ✡ ✡ ✡ ✡ ✡
	1	100	1								L ✡ ✡
	1	200	1							20	A ✡ ✡
		55,000	1				1			25	A E
1	2	91,000	4							30	A A G N ✡ ✡ ✡ ✡ ✡ ✡ ✡ ✡ ✡ ✡ ✡
										35	

5 10 15 20 25 30 35 40 45

NUMERO Y CLASIFICACION DE ACCIDENTES

DEL KM:
AL KM:

SALDOS: MUERTOS	HERIDOS	DAÑOS MATERIALES ($)	CAUSAS: CONDUCTOR	PEAO	PASAJERO	VEHICULO	CAMINO	GANADO	ANATURAL	KILOMETRO

5 10 15 20 25 30 35 40 45

NUMERO Y CLASIFICACION DE ACCIDENTES

CLAVE	CLASIFICACION DEL ACCIDENTE	CLAVE	CLASIFICACION DEL ACCIDENTE
A	SALIDA DEL CAMINO	COLISION SOBRE EL CAMINO	
		G	OTRO VEHICULO MOTOR EN TRANSITO
SIN COLISION SOBRE EL CAMINO		H	OTRO VEHICULO MOTOR POR ALCANCE
B	VOLCADURA	J	VEHICULO MOTOR ESTACIONADO
C	CAIDA DE PASAJERO	K	FERROCARRIL
D	INCENDIO	L	BICICLETA
E	OTROS	M	ANIMAL
COLISION SOBRE EL CAMINO		N	OBJETO FIJO
F	PEATON (ATROPELLAMIENTO)	O	OTROS OBJETOS

ACCIDENTES EQUIVALENTES A DAÑOS MATERIALES
✝ UN MUERTO = 6 ACCIDENTES
✡ UN HERIDO = 2 ACCIDENTES

ACCIDENTES POR KILOMETRO
(2005)

CARRETERA : MONTEMORELOS - CHINA (MEX. 35)
TRAMO: MONTEMORELOS - GENERAL TERAN

DEL KM: 0+000
AL KM: 17+600

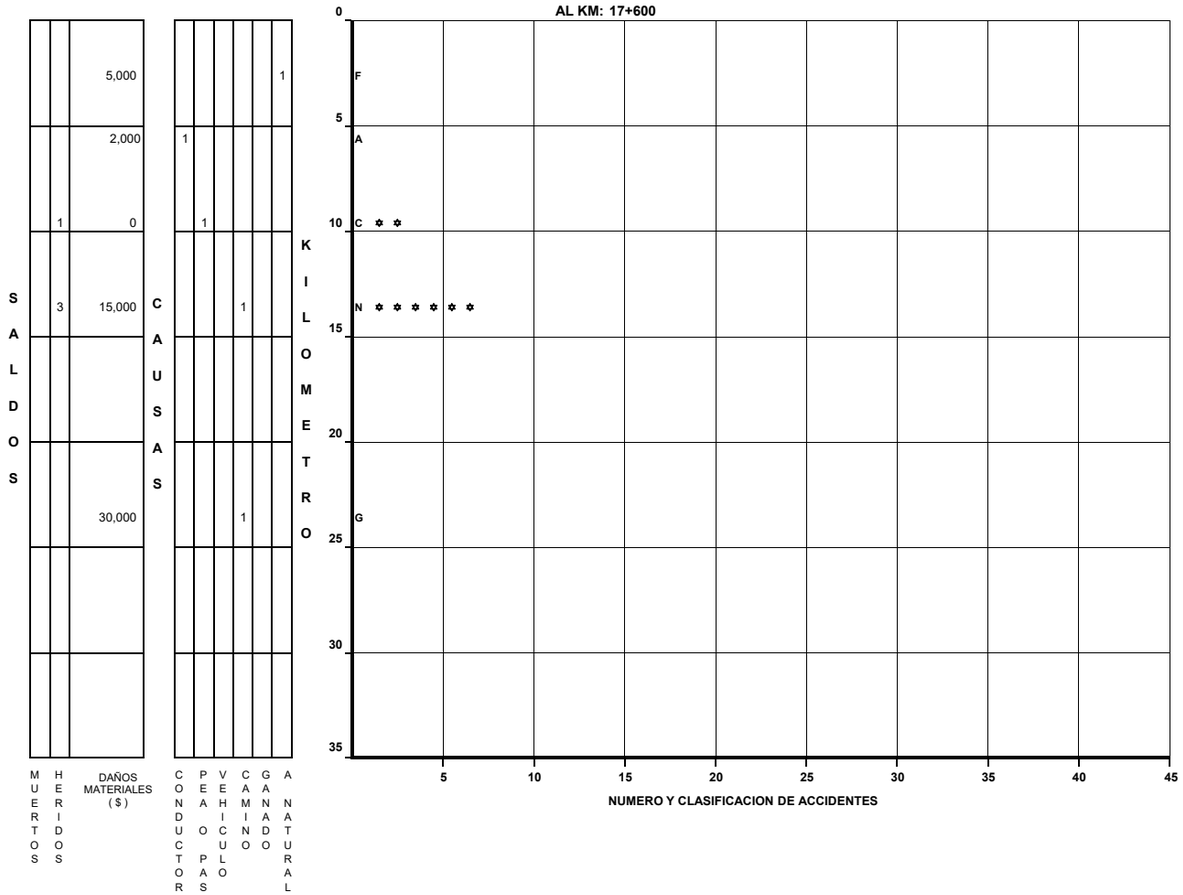

CARRETERA : MONTEMORELOS - CHINA (MEX. 35)
TRAMO: GENERAL TERAN - EL REBASE

DEL KM: 17+600
AL KM: 68+230

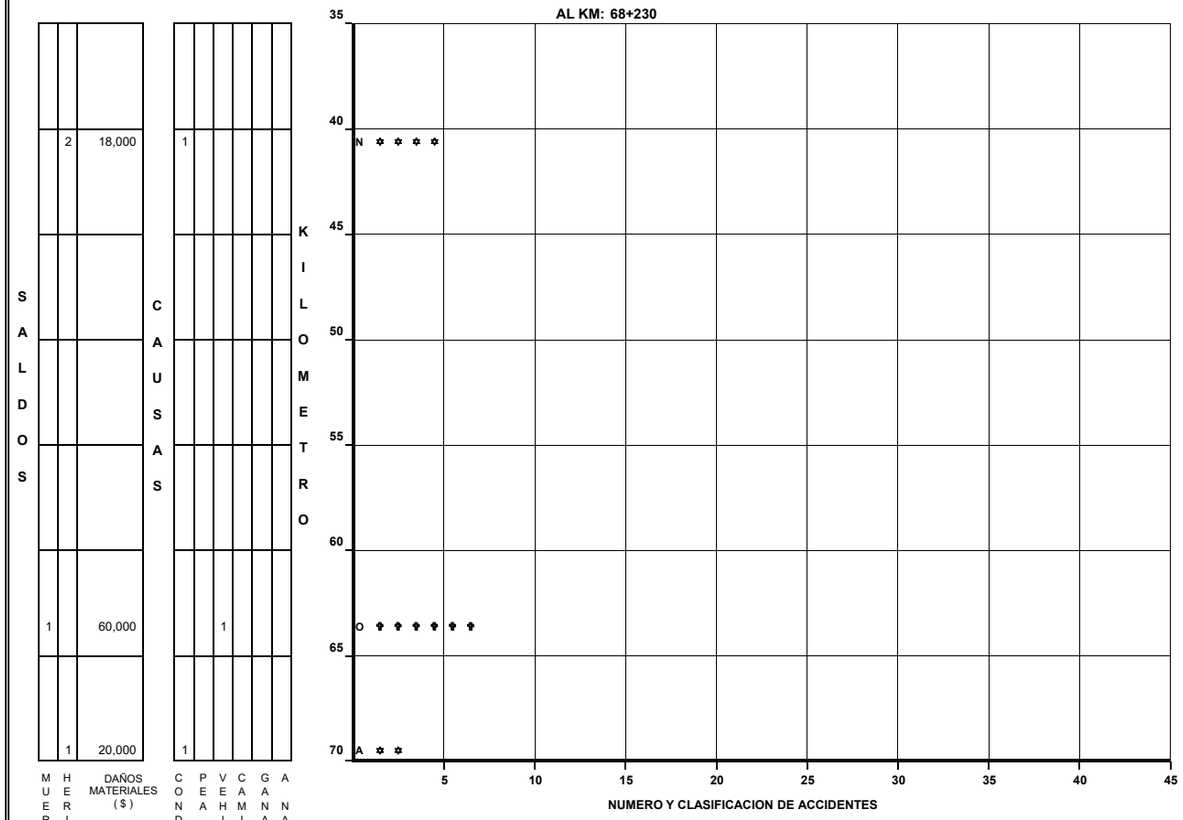

CLAVE	CLASIFICACION DEL ACCIDENTE	CLAVE	CLASIFICACION DEL ACCIDENTE
A	SALIDA DEL CAMINO	COLISION SOBRE EL CAMINO	
		G	OTRO VEHICULO MOTOR EN TRANSITO
SIN COLISION SOBRE EL CAMINO		H	OTRO VEHICULO MOTOR POR ALCANCE
B	VOLCADURA	J	VEHICULO MOTOR ESTACIONADO
C	CAIDA DE PASAJERO	K	FERROCARRIL
D	INCENDIO	L	BICICLETA
E	OTROS	M	ANIMAL
COLISION SOBRE EL CAMINO		N	OBJETO FIJO
F	PEATON (ATROPELLAMIENTO)	O	OTROS OBJETOS

ACCIDENTES EQUIVALENTES A DAÑOS MATERIALES
✝ UN MUERTO = 6 ACCIDENTES
✿ UN HERIDO = 2 ACCIDENTES

ACCIDENTES POR KILOMETRO
(2 0 0 5)

CARRETERA : MONTEMORELOS - CHINA (MEX. 35)
TRAMO: EL REBASE - CHINA

DEL KM: 68+230
AL KM: 93+000

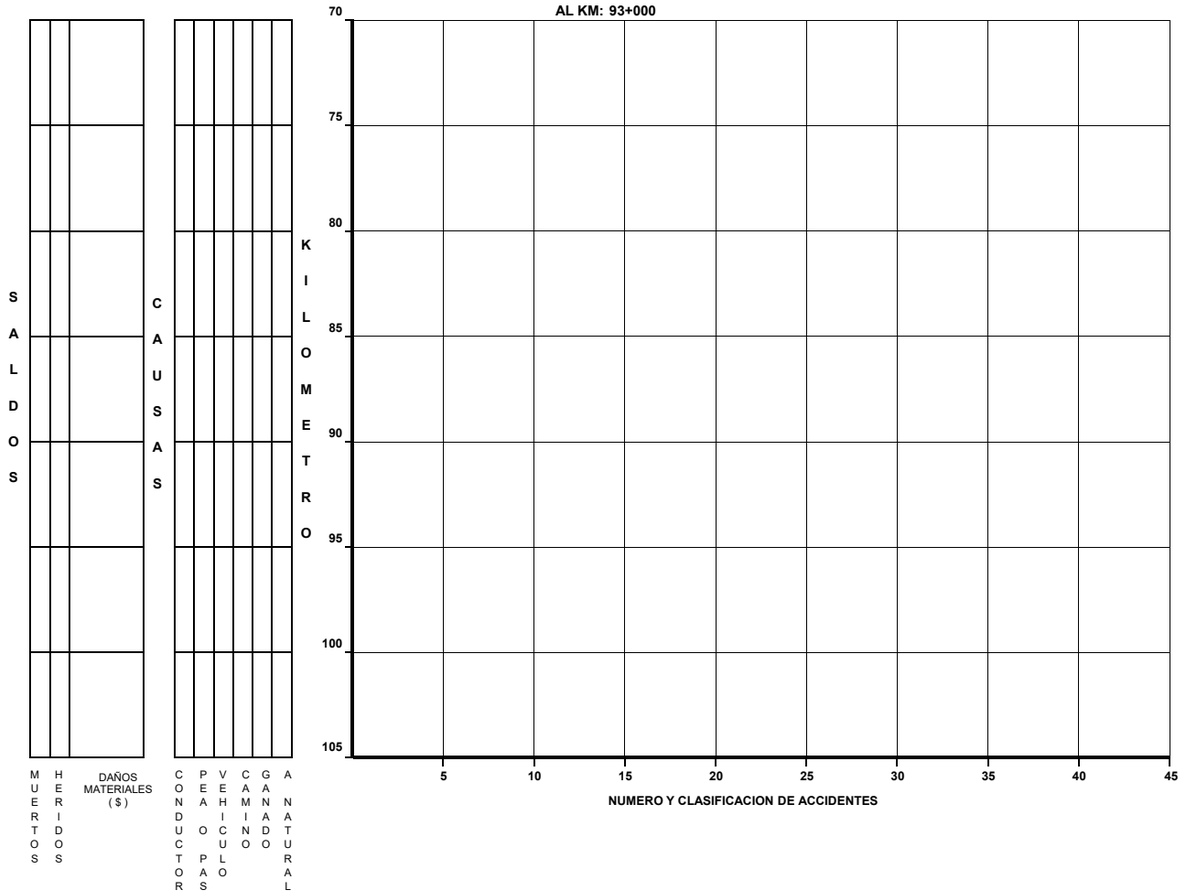

DEL KM:
AL KM:

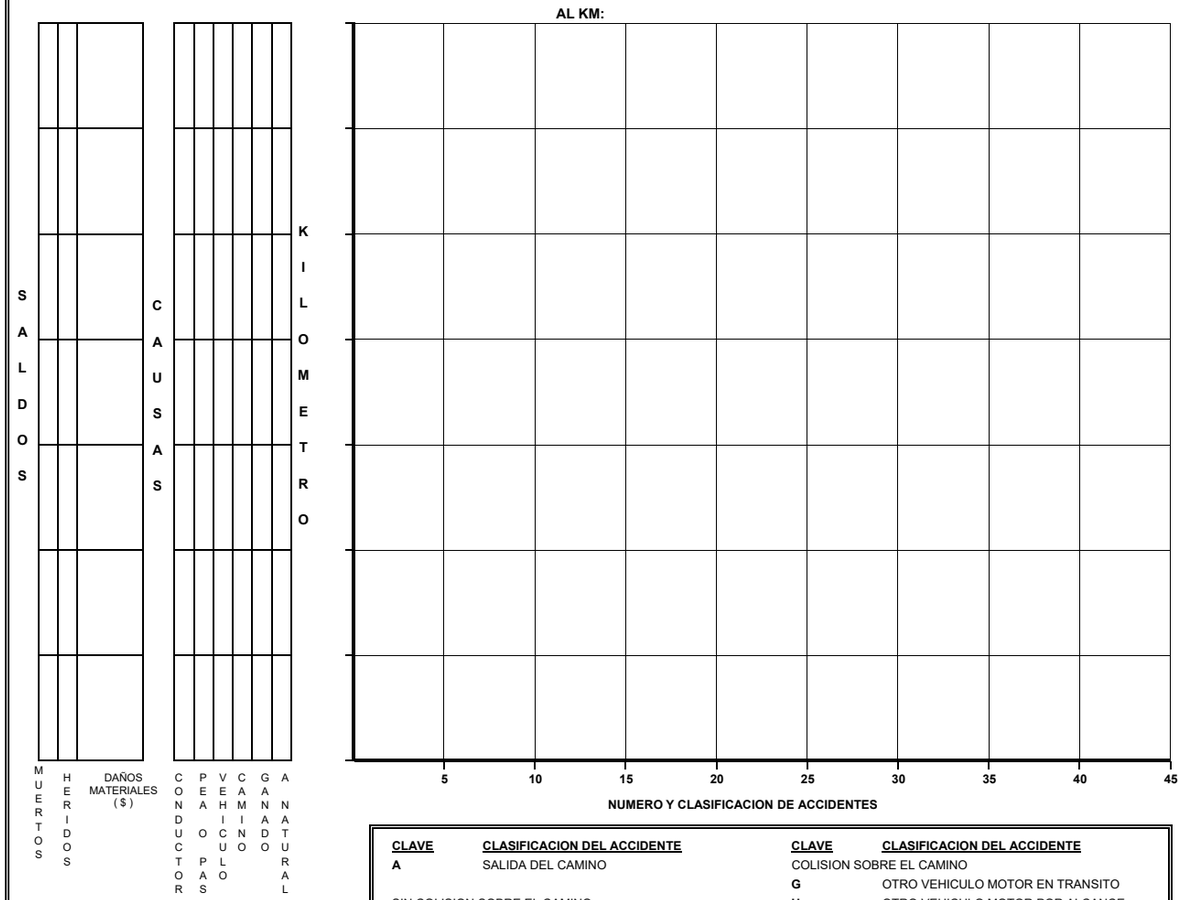

CLAVE	CLASIFICACION DEL ACCIDENTE
A	SALIDA DEL CAMINO
SIN COLISION SOBRE EL CAMINO	
B	VOLCADURA
C	CAIDA DE PASAJERO
D	INCENDIO
E	OTROS
COLISION SOBRE EL CAMINO	
F	PEATON (ATROPELLAMIENTO)

CLAVE	CLASIFICACION DEL ACCIDENTE
COLISION SOBRE EL CAMINO	
G	OTRO VEHICULO MOTOR EN TRANSITO
H	OTRO VEHICULO MOTOR POR ALCANCE
J	VEHICULO MOTOR ESTACIONADO
K	FERROCARRIL
L	BICICLETA
M	ANIMAL
N	OBJETO FIJO
O	OTROS OBJETOS

ACCIDENTES EQUIVALENTES A DAÑOS MATERIALES
✝ UN MUERTO = 6 ACCIDENTES
✡ UN HERIDO = 2 ACCIDENTES

ACCIDENTES POR KILOMETRO
(2 0 0 5)

CARRETERA : LIBRAMIENTO NOROESTE (MEX. 40)
TRAMO: "T" C. SALTILLO - MTY. - X. C. MTY. - CASTAÑOS

DEL KM: 0+000
AL KM: 35+000

KILOMETRO	SALDOS: MUERTOS	SALDOS: HERIDOS	SALDOS: DAÑOS MATERIALES ($)	CAUSAS: CONDUCTOR	CAUSAS: PEATON O PASAJERO	CAUSAS: VEHICULO	CAUSAS: CAMINO	CAUSAS: GANADO	CAUSAS: AGENTE NATURAL	NUMERO Y CLASIFICACION DE ACCIDENTES
0-1			30,000			1				A
1-2		1	52,100	1					1	G H
2-3										
3-4		2	65,000	3						G G E
4-5		7	172,000	4		1				G G G N D
5-6		7	333,000	10			1		1	A A G G G G G G G N N
6-7		2	10,000	1						G
7-8		1	220,000	1		1			1	G G G
8-9			35,000	2						A G
9-10			11,000	1						J
10-11										
11-12										
12-13										
13-14		1	0	1						F
14-15		1	626,000	2		1	1			G N N D
15-16		4	83,500	4						A H H H
16-17	1	9	272,900	9	1					G G G G G G N H F L
17-18										
18-19										
19-20			10,000			1				O
20-21		6	230,000	2			1		1	G H B J
21-22		11	95,000	4						G G G G
22-23		1	155,000	1						H
23-24										
24-25	2	15	335,000	6						G G G G G G (30)
25-26	1	7	183,000	6						A G G H H H
26-27		1	45,000	2					1	H H H
27-28		1	30,100	1	1					A F
28-29		1	500	1						B
29-30	1	2	40,000	1			1			G B
30-31		4	41,500	2			1			N H K
31-32			80,000	1						G
32-33		1	42,000	2			1			A H O
33-34		2	28,000	2						A H
34-35	1	5	183,000	4		1				G G G H H

NUMERO Y CLASIFICACION DE ACCIDENTES (escala: 5, 10, 15, 20, 25, 30, 35, 40, 45)

DEL KM:
AL KM:

KILOMETRO	SALDOS: MUERTOS	SALDOS: HERIDOS	SALDOS: DAÑOS MATERIALES ($)	CAUSAS: CONDUCTOR	CAUSAS: PEATON O PASAJERO	CAUSAS: VEHICULO	CAUSAS: CAMINO	CAUSAS: GANADO	CAUSAS: AGENTE NATURAL	NUMERO Y CLASIFICACION DE ACCIDENTES
1		6	62,000	2						G G

NUMERO Y CLASIFICACION DE ACCIDENTES (escala: 5, 10, 15, 20, 25, 30, 35, 40, 45)

CLAVE	CLASIFICACION DEL ACCIDENTE	CLAVE	CLASIFICACION DEL ACCIDENTE
A	SALIDA DEL CAMINO		COLISION SOBRE EL CAMINO
		G	OTRO VEHICULO MOTOR EN TRANSITO
	SIN COLISION SOBRE EL CAMINO	H	OTRO VEHICULO MOTOR POR ALCANCE
B	VOLCADURA	J	VEHICULO MOTOR ESTACIONADO
C	CAIDA DE PASAJERO	K	FERROCARRIL
D	INCENDIO	L	BICICLETA
E	OTROS	M	ANIMAL
	COLISION SOBRE EL CAMINO	N	OBJETO FIJO
F	PEATON (ATROPELLAMIENTO)	O	OTROS OBJETOS

ACCIDENTES EQUIVALENTES A DAÑOS MATERIALES
✞ UN MUERTO = 6 ACCIDENTES
✡ UN HERIDO = 2 ACCIDENTES

ACCIDENTES POR KILOMETRO
(2005)

CARRETERA : PARAS - NUEVA CD. GUERRERO
TRAMO: PARAS - LIM. EDOS. TERM. NL. PPIA. TAMPS.

DEL KM: 00+000
AL KM: 32+000

KILOMETRO	SALDOS: MUERTOS	SALDOS: HERIDOS	SALDOS: DAÑOS MATERIALES ($)	CAUSAS: CONDUCTOR	CAUSAS: PEAO PASAJERO	CAUSAS: VEHICULO	CAUSAS: CAMINO	CAUSAS: GANADO	CAUSAS: ANATURAL
25		2	103,000	1				1	
30			3,000	1					

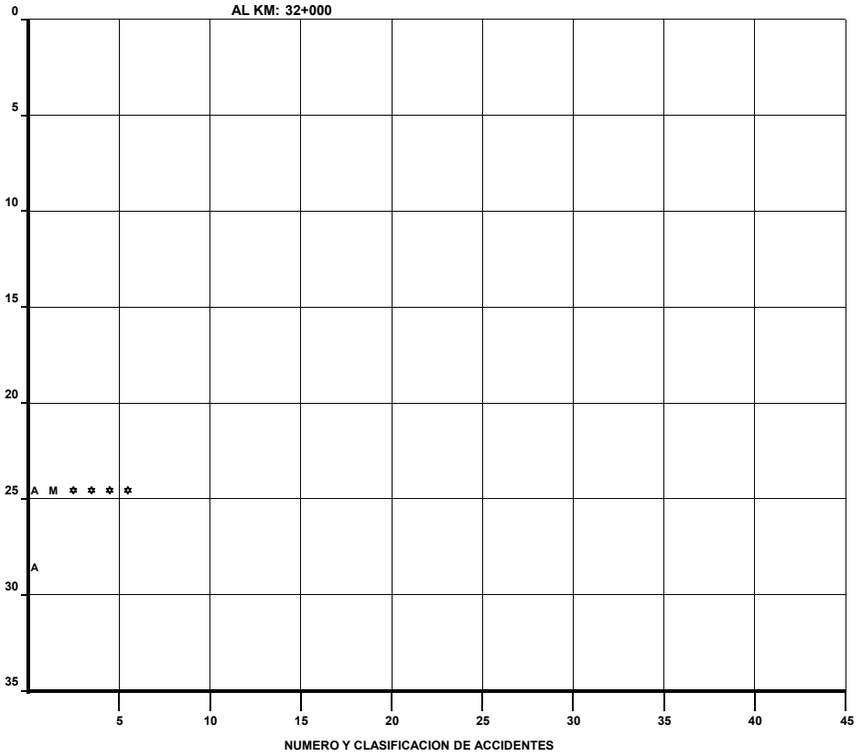

CARRETERA :
TRAMO:

DEL KM:
AL KM:

KILOMETRO	SALDOS: MUERTOS	SALDOS: HERIDOS	SALDOS: DAÑOS MATERIALES ($)	CAUSAS: CONDUCTOR	CAUSAS: PEAO PASAJERO	CAUSAS: VEHICULO	CAUSAS: CAMINO	CAUSAS: GANADO	CAUSAS: ANATURAL

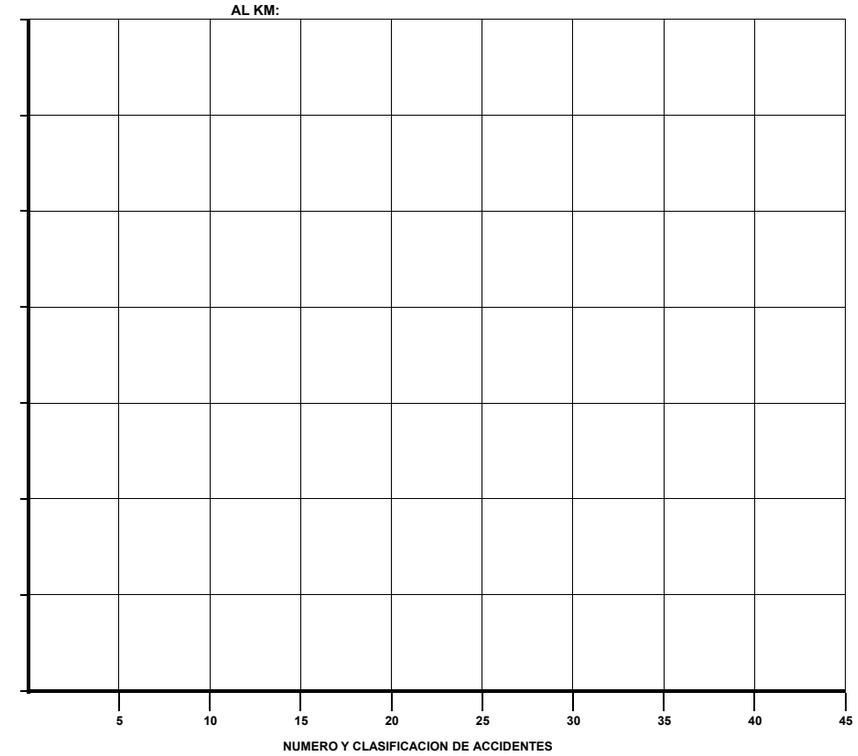

CLAVE	CLASIFICACION DEL ACCIDENTE	CLAVE	CLASIFICACION DEL ACCIDENTE
		COLISION SOBRE EL CAMINO	
		G	OTRO VEHICULO MOTOR EN TRANSITO
SIN COLISION SOBRE EL CAMINO		H	OTRO VEHICULO MOTOR POR ALCANCE
B	VOLCADURA	J	VEHICULO MOTOR ESTACIONADO
C	CAIDA DE PASAJERO	K	FERROCARRIL
D	INCENDIO	L	BICICLETA
E	OTROS	M	ANIMAL
COLISION SOBRE EL CAMINO		N	OBJETO FIJO
F	PEATON (ATROPELLAMIENTO)	O	OTROS OBJETOS

ACCIDENTES EQUIVALENTES A DAÑOS MATERIALES
✝ UN MUERTO = 6 ACCIDENTES
✿ UN HERIDO = 2 ACCIDENTES

ACCIDENTES POR KILOMETRO
(2 0 0 5)

CARRETERA : NUEVO LAREDO - PIEDRAS NEGRAS (MEX. 02)
TRAMO: LIM. EDOS. TERM. TAMPS. PPIA. N.L. - LIM. EDOS. TERM. N.L. PPIA. COAH.

DEL KM: 0+000
AL KM: 44+000

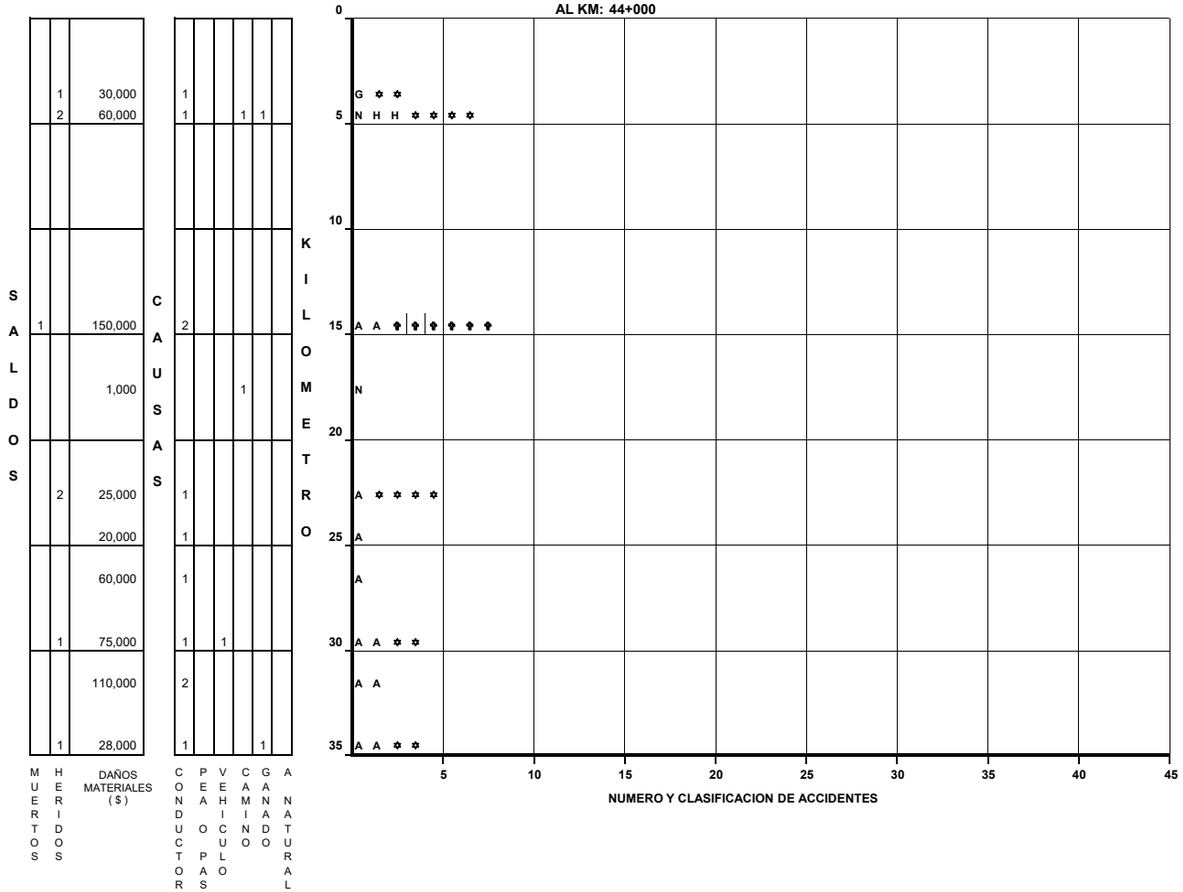

CARRETERA : NUEVO LAREDO - PIEDRAS NEGRAS (MEX. 02)
TRAMO: LIM. EDOS. TERM. TAMPS. PPIA. N.L. - LIM. EDOS. TERM. N.L. PPIA. COAH.

DEL KM: 0+000
AL KM: 44+000

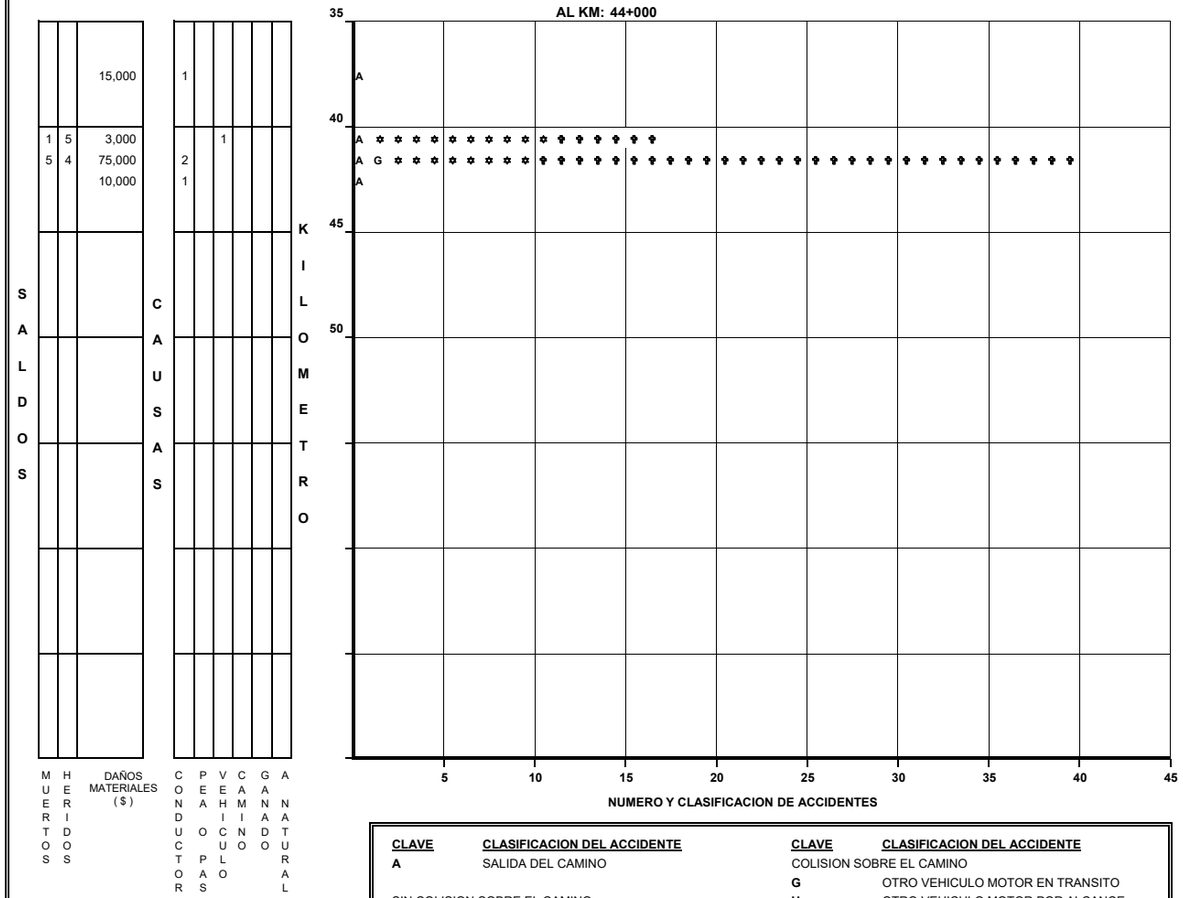

CLAVE	CLASIFICACION DEL ACCIDENTE	CLAVE	CLASIFICACION DEL ACCIDENTE
A	SALIDA DEL CAMINO	COLISION SOBRE EL CAMINO	
		G	OTRO VEHICULO MOTOR EN TRANSITO
SIN COLISION SOBRE EL CAMINO		H	OTRO VEHICULO MOTOR POR ALCANCE
B	VOLCADURA	J	VEHICULO MOTOR ESTACIONADO
C	CAIDA DE PASAJERO	K	FERROCARRIL
D	INCENDIO	L	BICICLETA
E	OTROS	M	ANIMAL
COLISION SOBRE EL CAMINO		N	OBJETO FIJO
F	PEATON (ATROPELLAMIENTO)	O	OTROS OBJETOS

ACCIDENTES EQUIVALENTES A DAÑOS MATERIALES
✝ UN MUERTO = 6 ACCIDENTES
✲ UN HERIDO = 2 ACCIDENTES

ACCIDENTES POR KILOMETRO
(2005)

CARRETERA : AUTOP. MONTERREY - NUEVO LAREDO (MEX. 85 D)
TRAMO: AEROPUERTO DEL NORTE - X. C. AGUALEGUAS

DEL KM: 24+500
AL KM: 80+700

SALDOS: MUERTOS	HERIDOS	DAÑOS MATERIALES ($)	CAUSAS: CONDUCTOR	PEAO	VEHICULO	CAMINO	GANADO	ANATURAL
1	3	20,000	1	1				
	2	50,000	1					
	3	20,000			1			
	5	45,000	2					
1		80,000	1					
	3	50,000			1			
1	11	155,000	1		1			
		110,000	1					

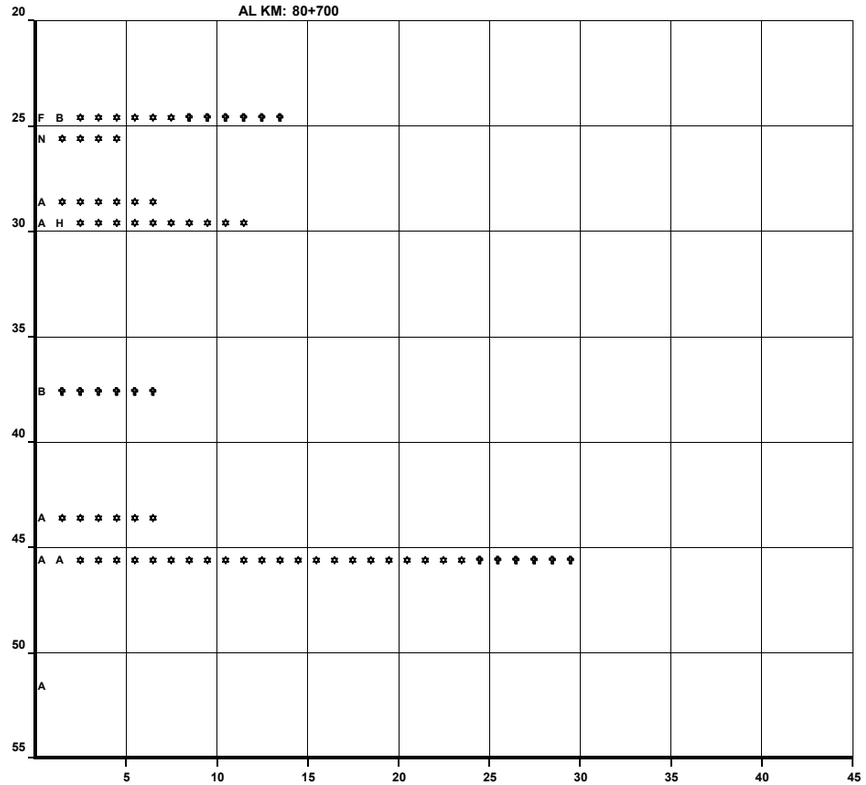

CARRETERA : AUTOP. MONTERREY - NUEVO LAREDO (MEX. 85 D)
TRAMO: X. C. AGUALEGUAS - X. C. SABINAS - PARAS

DEL KM: 80+700
AL KM: 100+000

SALDOS: MUERTOS	HERIDOS	DAÑOS MATERIALES ($)	CAUSAS: CONDUCTOR	PEAO	VEHICULO	CAMINO	GANADO	ANATURAL
	3	50,000			1			
	1	350,000	1					
	1	150,000	1					
3	4	250,000	1					
	1	15,000	1					
		300,000	1					
		30,000	1					
	2	100,000			1			
2	6	160,000	3					

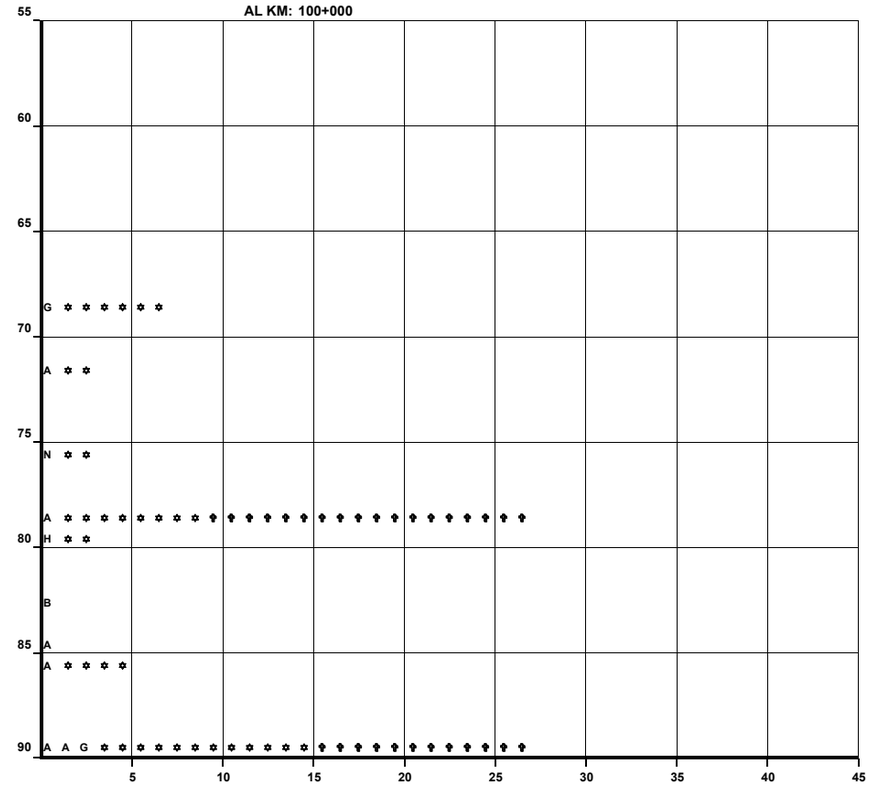

CLAVE	CLASIFICACION DEL ACCIDENTE	CLAVE	CLASIFICACION DEL ACCIDENTE
A	SALIDA DEL CAMINO	COLISION SOBRE EL CAMINO	
		G	OTRO VEHICULO MOTOR EN TRANSITO
SIN COLISION SOBRE EL CAMINO		H	OTRO VEHICULO MOTOR POR ALCANCE
B	VOLCADURA	J	VEHICULO MOTOR ESTACIONADO
C	CAIDA DE PASAJERO	K	FERROCARRIL
D	INCENDIO	L	BICICLETA
E	OTROS	M	ANIMAL
COLISION SOBRE EL CAMINO		N	OBJETO FIJO
F	PEATON (ATROPELLAMIENTO)	O	OTROS OBJETOS

ACCIDENTES EQUIVALENTES A DAÑOS MATERIALES
✝ UN MUERTO = 6 ACCIDENTES
✲ UN HERIDO = 2 ACCIDENTES

ACCIDENTES POR KILOMETRO
(2005)

CARRETERA : AUTOPISTA MONTERREY - NUEVO LAREDO (MEX. 85 D)
TRAMO: X. C. SABINAS - PARAS - X.C. VALLECILLO

DEL KM: 100+000
AL KM: 116+000

KILOMETRO	MUERTOS	HERIDOS	DAÑOS MATERIALES ($)	CONDUCTOR	PEAO	PAS	VEHICULO	CAMINO	GANADO	ANATURAL
90–95		5	100,000					1		
		1	25,000	1						
95–100		3	600,000	1						
			3,500				1			
100–105		1	8,000	1						
105–110										
110–115		1	40,000	2						
115–120		13	100,000	1			1			
			60,000	1						
		4	30,000	1						
			35,000				1			
120–125		3	25,000	1						
			10,000					1		
			100,000	1						
		3	70,000				1			



CARRETERA : AUTOPISTA MONTERREY - NUEVO LAREDO (MEX. 85 D)
TRAMO: X.C. VALLECILLO - X. LA GLORIA

DEL KM: 116+000
AL KM: 154+000

KILOMETRO	MUERTOS	HERIDOS	DAÑOS MATERIALES ($)	CONDUCTOR	PEAO	PAS	VEHICULO	CAMINO	GANADO	ANATURAL
125–130		6	490,000	1		1				
		3	60,000			1				
135–140		6	60,000			1				
			30,000				1			
145–150		7	80,000	1						



CLAVE	CLASIFICACION DEL ACCIDENTE	CLAVE	CLASIFICACION DEL ACCIDENTE
A	SALIDA DEL CAMINO	COLISION SOBRE EL CAMINO	
		G	OTRO VEHICULO MOTOR EN TRANSITO
SIN COLISION SOBRE EL CAMINO		H	OTRO VEHICULO MOTOR POR ALCANCE
B	VOLCADURA	J	VEHICULO MOTOR ESTACIONADO
C	CAIDA DE PASAJERO	K	FERROCARRIL
D	INCENDIO	L	BICICLETA
E	OTROS	M	ANIMAL
COLISION SOBRE EL CAMINO		N	OBJETO FIJO
F	PEATON (ATROPELLAMIENTO)	O	OTROS OBJETOS

ACCIDENTES EQUIVALENTES A DAÑOS MATERIALES
✝ UN MUERTO = 6 ACCIDENTES
✲ UN HERIDO = 2 ACCIDENTES

ACCIDENTES POR KILOMETRO
(2005)

CARRETERA : AUTOPISTA CADEREYTA - REYNOSA (MEX. 40 D)
TRAMO: X. CADEREYTA DE JUAREZ - X. LOS RAMONES

DEL KM: 34+985
AL KM: 69+481

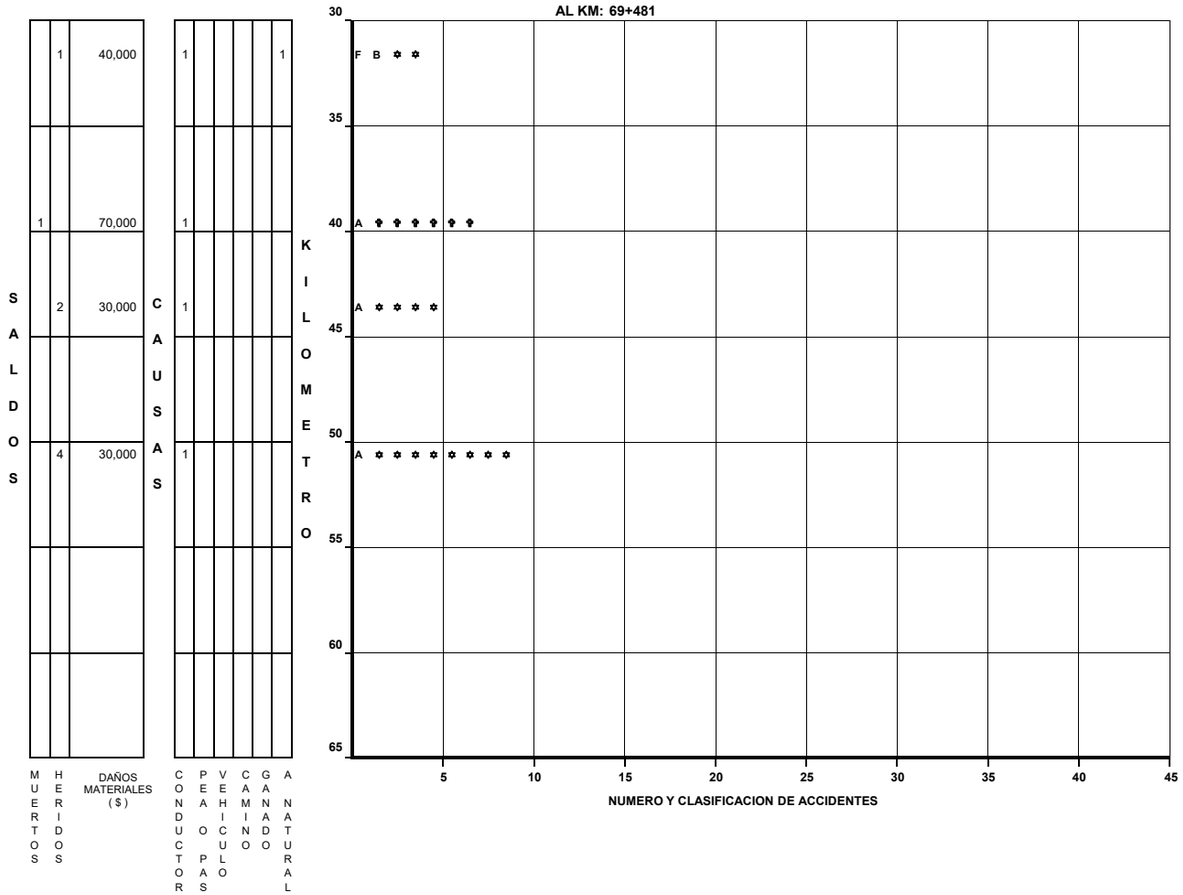

CARRETERA : AUTOPISTA CADEREYTA - REYNOSA (MEX. 40 D)
TRAMO: X. LOS RAMONES - X. LOS HERRERA

DEL KM: 69+481
AL KM: 97+530

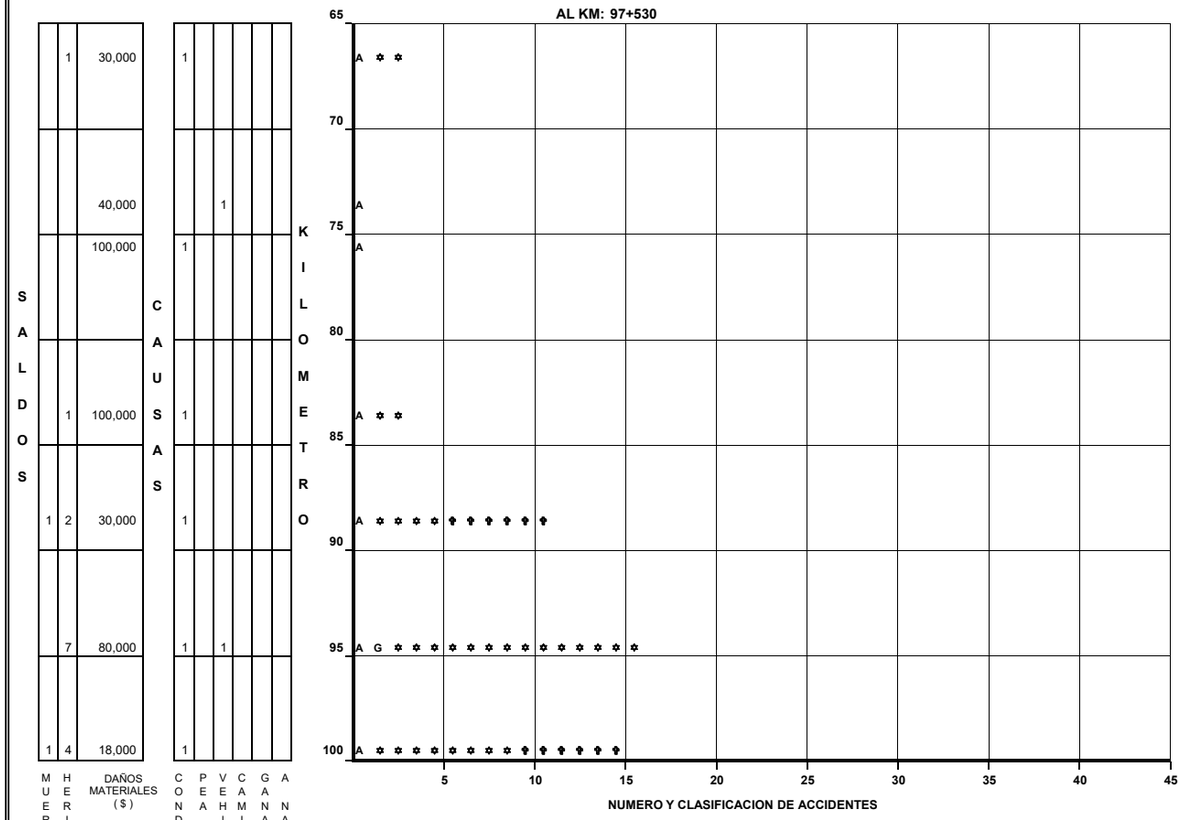

CLAVE	CLASIFICACION DEL ACCIDENTE	CLAVE	CLASIFICACION DEL ACCIDENTE
A	SALIDA DEL CAMINO	COLISION SOBRE EL CAMINO	
		G	OTRO VEHICULO MOTOR EN TRANSITO
SIN COLISION SOBRE EL CAMINO		H	OTRO VEHICULO MOTOR POR ALCANCE
B	VOLCADURA	J	VEHICULO MOTOR ESTACIONADO
C	CAIDA DE PASAJERO	K	FERROCARRIL
D	INCENDIO	L	BICICLETA
E	OTROS	M	ANIMAL
COLISION SOBRE EL CAMINO		N	OBJETO FIJO
F	PEATON (ATROPELLAMIENTO)	O	OTROS OBJETOS

ACCIDENTES EQUIVALENTES A DAÑOS MATERIALES
✝ UN MUERTO = 6 ACCIDENTES
✿ UN HERIDO = 2 ACCIDENTES

ACCIDENTES POR KILOMETRO
(2 0 0 5)

CARRETERA : AUTOPISTA CADEREYTA - REYNOSA (MEX. 40 D)
TRAMO: X. LOS RAMONES - X. LOS HERRERAS

DEL KM: 97+530
AL KM: 118+660

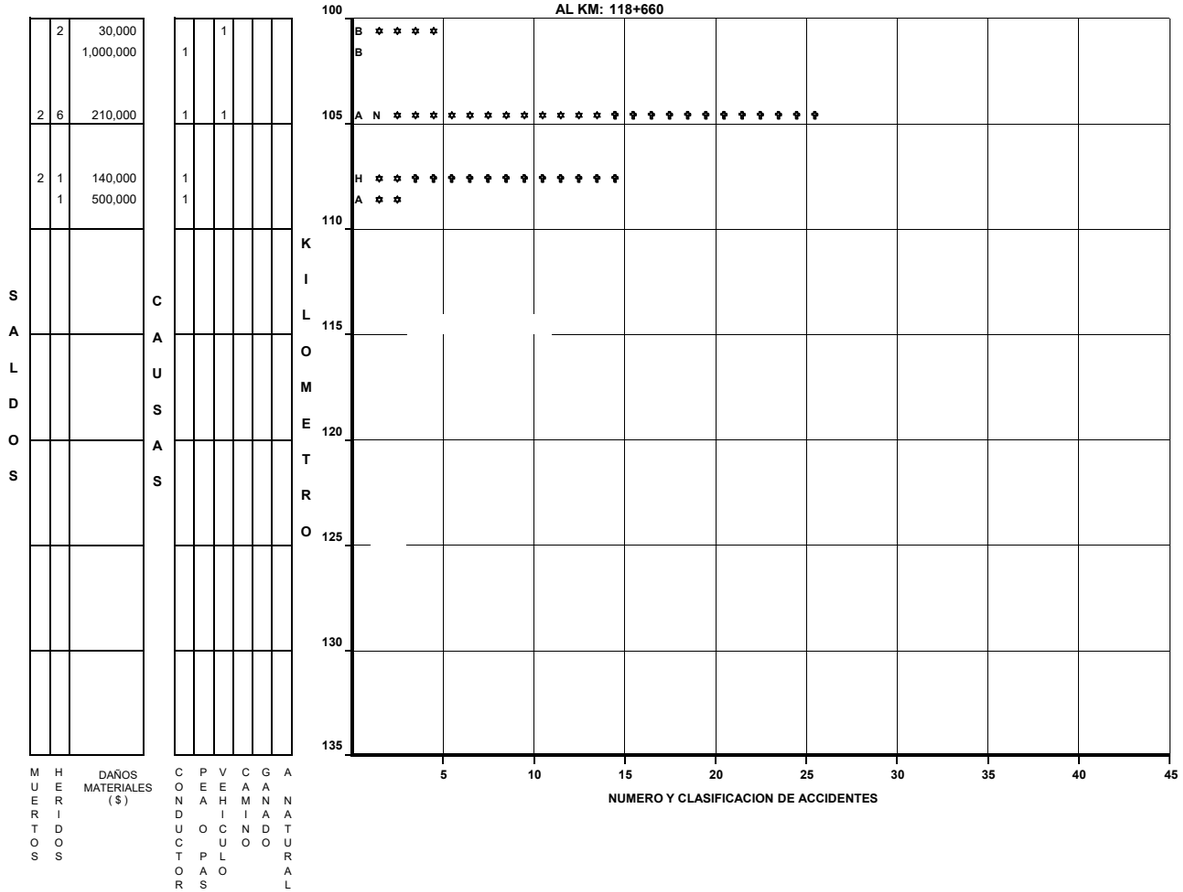

CARRETERA : AUTOPISTA CADEREYTA - REYNOSA (MEX. 40 D)
TRAMO: X. LOS HERRERAS - X.C. MONTERREY - REYNOSA

DEL KM: 118+660
AL KM: 167+544

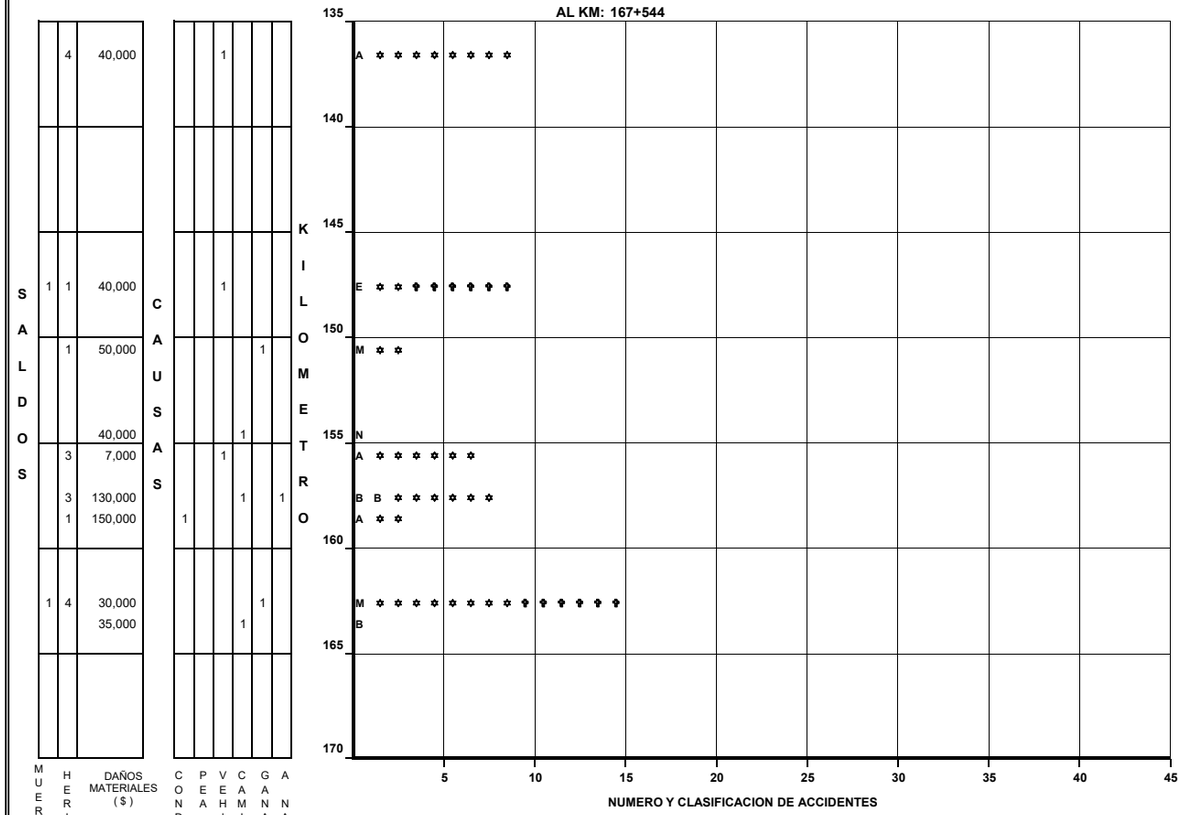

CLAVE	CLASIFICACION DEL ACCIDENTE	CLAVE	CLASIFICACION DEL ACCIDENTE
		COLISION SOBRE EL CAMINO	
		G	OTRO VEHICULO MOTOR EN TRANSITO
SIN COLISION SOBRE EL CAMINO		H	OTRO VEHICULO MOTOR POR ALCANCE
B	VOLCADURA	J	VEHICULO MOTOR ESTACIONADO
C	CAIDA DE PASAJERO	K	FERROCARRIL
D	INCENDIO	L	BICICLETA
E	OTROS	M	ANIMAL
COLISION SOBRE EL CAMINO		N	OBJETO FIJO
F	PEATON (ATROPELLAMIENTO)	O	OTROS OBJETOS
A	SALIDA DEL CAMINO		

ACCIDENTES EQUIVALENTES A DAÑOS MATERIALES
✝ UN MUERTO = 6 ACCIDENTES
✲ UN HERIDO = 2 ACCIDENTES

ACCIDENTES POR KILOMETRO
(2005)

CARRETERA : ANILLO PERIFERICO (MEX. 40 D)
TRAMO: X. C. SALTILLO - MTY. - X. C. MTY. - NUEVO LAREDO

DEL KM: 0+000
AL KM: 37+650

KILOMETRO	MUERTOS	HERIDOS	DAÑOS MATERIALES ($)	CONDUCTOR	PEAS	VEHICULO	CAMINO	GANADO	NATURAL
0–5		1	60,000				1		
		2	8,000	1					
5–10		2	15,000				1		
10–15			35,000					2	
15–20		1	20,000			1			
20–25									
25–30		3	35,000	2					
			7,000					1	
30–35			40,000				1		

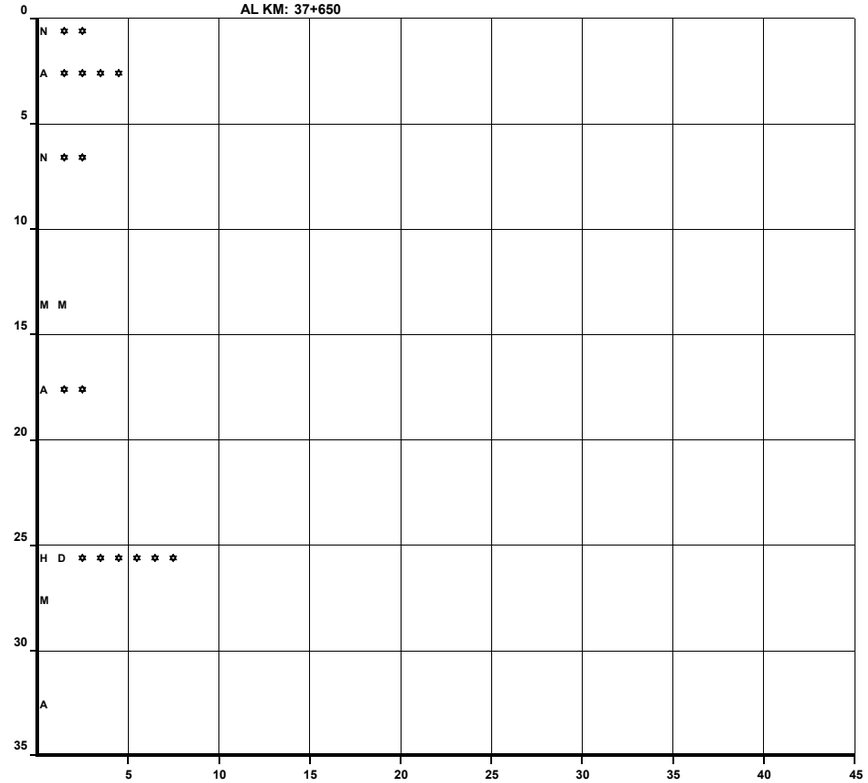

CARRETERA : ANILLO PERIFERICO (MEX. 40 D)
TRAMO: X. C. MTY. - NUEVO LAREDO - X. C. MTY. - REYNOSA

DEL KM: 37+650
AL KM: 69+420

KILOMETRO	MUERTOS	HERIDOS	DAÑOS MATERIALES ($)	CONDUCTOR	PEAS	VEHICULO	CAMINO	GANADO	NATURAL
35–40			20,000			1			
40–45		1	20,000			1			
45–50									
50–55									
55–60									
60–65		3	55,000	1					
65–70		1	700,000	1					

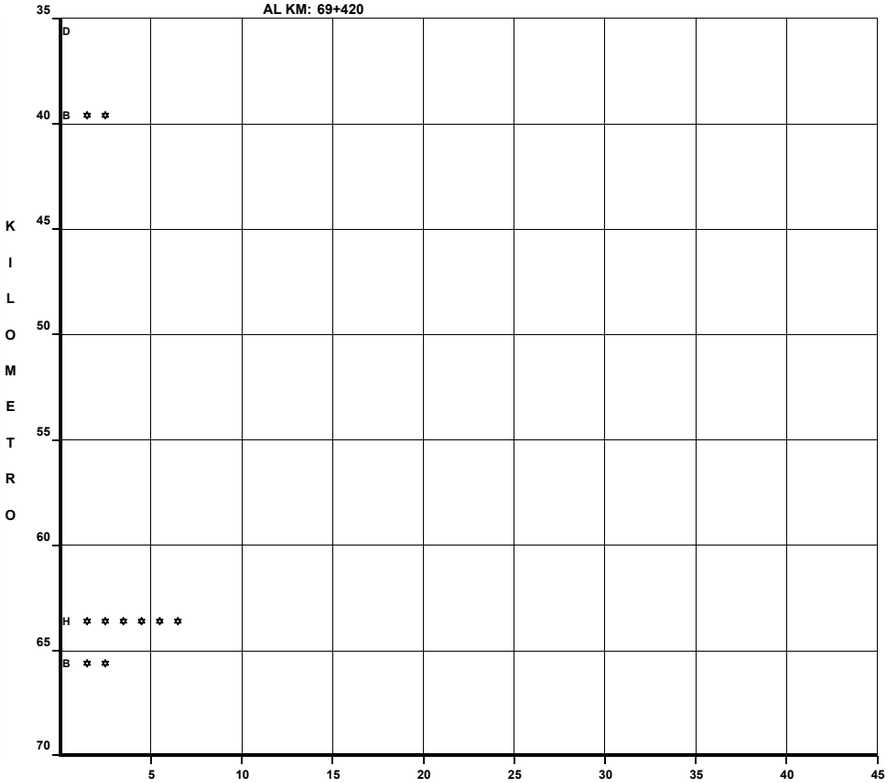

CLAVE	CLASIFICACION DEL ACCIDENTE	CLAVE	CLASIFICACION DEL ACCIDENTE
		COLISION SOBRE EL CAMINO	
		G	OTRO VEHICULO MOTOR EN TRANSITO
SIN COLISION SOBRE EL CAMINO		H	OTRO VEHICULO MOTOR POR ALCANCE
B	VOLCADURA	J	VEHICULO MOTOR ESTACIONADO
C	CAIDA DE PASAJERO	K	FERROCARRIL
D	INCENDIO	L	BICICLETA
E	OTROS	M	ANIMAL
COLISION SOBRE EL CAMINO		N	OBJETO FIJO
F	PEATON (ATROPELLAMIENTO)	O	OTROS OBJETOS

ACCIDENTES EQUIVALENTES A DAÑOS MATERIALES
✝ UN MUERTO = 6 ACCIDENTES
✿ UN HERIDO = 2 ACCIDENTES

ACCIDENTES POR KILOMETRO
(2005)

CARRETERA : RAMAL AL AEROPUERTO

TRAMO: X. C. MONTERREY - CD. MIER - AEROPUERTO

DEL KM: 0+000

AL KM: 5+000

SALDOS: MUERTOS	HERIDOS	DAÑOS MATERIALES ($)	CAUSAS: CONDUCTOR	PEAO	PASAJERO	VEHICULO	CAMINO	GANADO	ANATURAL	KILOMETRO	NUMERO Y CLASIFICACION DE ACCIDENTES
	3	53,000	2						1	0	A G F ✡ ✡ ✡ ✡ ✡ ✡
		65,000	2			1					G N N
		56,000	1			1				5	H O

DEL KM:

AL KM:

SALDOS: MUERTOS	HERIDOS	DAÑOS MATERIALES ($)	CAUSAS: CONDUCTOR	PEAO	PASAJERO	VEHICULO	CAMINO	GANADO	ANATURAL	KILOMETRO	NUMERO Y CLASIFICACION DE ACCIDENTES

CLAVE	CLASIFICACION DEL ACCIDENTE	CLAVE	CLASIFICACION DEL ACCIDENTE
		COLISION SOBRE EL CAMINO	
		G	OTRO VEHICULO MOTOR EN TRANSITO
SIN COLISION SOBRE EL CAMINO		**H**	OTRO VEHICULO MOTOR POR ALCANCE
B	VOLCADURA	**J**	VEHICULO MOTOR ESTACIONADO
C	CAIDA DE PASAJERO	**K**	FERROCARRIL
D	INCENDIO	**L**	BICICLETA
E	OTROS	**M**	ANIMAL
COLISION SOBRE EL CAMINO		**N**	OBJETO FIJO
F	PEATON (ATROPELLAMIENTO)	**O**	OTROS OBJETOS
A	SALIDA DEL CAMINO		

ACCIDENTES EQUIVALENTES A DAÑOS MATERIALES

✝ UN MUERTO = 6 ACCIDENTES

✡ UN HERIDO = 2 ACCIDENTES

ACCIDENTES POR KILOMETRO
(2005)

CARRETERA : AUTOPISTA MONTERREY - CADEREYTA (MEX. 40 D)
TRAMO: MONTERREY - CADEREYTA DE JIMENEZ

DEL KM: 14+000
AL KM: 32+985

SALDOS			CAUSAS						KILOMETRO
MUERTOS	HERIDOS	DAÑOS MATERIALES ($)	CONDUCTOR	PEAO	PAS	VEHICULO	CAMINO	GANADO	ANATURAL
	2	60,000					2		10
		3,000	1						15
1		100,000	1						
1		200		1					20
1		5,000		1					
									25
									30
									35
									40
									45

M M ✿ ✿ ✿ ✿
A
A ✝ ✝ ✝ ✝ ✝ ✝
F ✝ ✝ ✝ ✝ ✝ ✝
F ✝ ✝ ✝ ✝ ✝ ✝

5 10 15 20 25 30 35 40 45

NUMERO Y CLASIFICACION DE ACCIDENTES

DEL KM:
AL KM:

SALDOS			CAUSAS						KILOMETRO
MUERTOS	HERIDOS	DAÑOS MATERIALES ($)	CONDUCTOR	PEAO	PAS	VEHICULO	CAMINO	GANADO	ANATURAL

5 10 15 20 25 30 35 40 45

NUMERO Y CLASIFICACION DE ACCIDENTES

CLAVE	CLASIFICACION DEL ACCIDENTE	CLAVE	CLASIFICACION DEL ACCIDENTE
A	SALIDA DEL CAMINO	COLISION SOBRE EL CAMINO	
		G	OTRO VEHICULO MOTOR EN TRANSITO
SIN COLISION SOBRE EL CAMINO		H	OTRO VEHICULO MOTOR POR ALCANCE
B	VOLCADURA	J	VEHICULO MOTOR ESTACIONADO
C	CAIDA DE PASAJERO	K	FERROCARRIL
D	INCENDIO	L	BICICLETA
E	OTROS	M	ANIMAL
COLISION SOBRE EL CAMINO		N	OBJETO FIJO
F	PEATON (ATROPELLAMIENTO)	O	OTROS OBJETOS

ACCIDENTES EQUIVALENTES A DAÑOS MATERIALES
✝ UN MUERTO = 6 ACCIDENTES
✿ UN HERIDO = 2 ACCIDENTES

CAUSANTE PRINCIPAL DEL ACCIDENTE (en porcentaje)
(2 0 0 5)

N U E V O L E O N

CARRETERA Y TRAMO	CONDUCTOR	PEATON O PASAJERO	VEHICULO	CAMINO	IRRUPCION DE GANADO	AGENTE NATURAL
CD. VICTORIA - MONTERREY L.E. TAMPS./N.L. - MONTERREY	73.30	3.40	4.37	15.53	0.49	2.91
MONTERREY - NUEVO LAREDO MONTERREY - L.E. N.L./TAMPS	77.42	1.08	4.84	15.05	0.00	1.61
SALTILLO - MONTERREY L.E. COAH./N.L. - MONTERREY	71.64	0.00	11.94	8.96	0.00	7.46
MONTERREY - MONCLOVA MONTERREY - L.E. N.L. /COAH.	82.86	0.00	8.57	2.86	2.86	2.86
MONTERREY - CD. MIER MONTERREY - L.E. N.L./TAMPS.	62.07	0.00	10.34	24.14	3.45	0.00
MONTERREY - REYNOSA MONTERREY - L.E. N.L./COAH.	72.73	1.30	7.79	10.39	2.60	5.19
MATEHUALA - SALTILLO L.E. S.L.P./N.L. - L.E. N.L./COAH.	63.28	0.00	11.86	15.82	3.95	5.08
LINARES - SAN ROBERTO "T" IZQ.(MATEHUALA - SALTILLO) - LINARES	73.33	0.00	0.00	26.67	0.00	0.00
CADEREYTA - ALLENDE CADEREYTA - "T" C. CD. VICTORIA - MONTERREY	94.74	0.00	0.00	5.26	0.00	0.00
MONTEMORELOS - CHINA	37.50	12.50	12.50	25.00	0.00	12.50
LIBRAMIENTO NOROESTE "T"C. (SALTILLO -MTY.) - "T" C. (MTY - NVO. LAREDO)	80.00	2.11	6.32	6.32	0.00	5.26
PARAS - NUEVA CD. GUERRERO (MEX.30) PARAS - LIM. EDOS. TERM. N.L. PPIA. TAMPS.	66.67	0.00	0.00	0.00	33.33	0.00
NUEVO LAREDO - PIEDRAS NEGRAS "T" NVO. LAREDO - L.E. N.L./COAH.	71.43	0.00	9.52	9.52	9.52	0.00

CAUSANTE PRINCIPAL DEL ACCIDENTE (en porcentaje)
(2 0 0 5)

N U E V O L E O N

CARRETERA Y TRAMO	CONDUCTOR	PEATON O PASAJERO	VEHICULO	CAMINO	IRRUPCION DE GANADO	AGENTE NATURAL
AUT. MONTERREY - NUEVO LAREDO (D) "T"(MTY. - NVO.LAREDO) -"T"(MTY. - NVO. LAREDO)	63.64	2.27	27.27	6.82	0.00	0.00
AUT. CADEREYTA - REYNOSA (D) CADEREYTA - L.E. N.L./TAMPS.	51.72	0.00	24.14	10.34	6.90	6.90
ANILLO PERIFERICO (D) T.C.(SALTILLO - MTY.) - T.AUT.(CADEREYTA - REYNOSA)	35.71	0.00	21.43	21.43	21.43	0.00
RAMAL AEROPUERTO	62.50	0.00	0.00	25.00	0.00	12.50
AUT. MONTERREY - CADEREYTA (D)	33.33	33.33	0.00	0.00	33.33	0.00

TOTAL DE CAUSANTES PRINCIPALES DEL ACCIDENTE (en porcentaje)

N U E V O L E O N	71.03	1.54	8.66	13.09	2.12	3.56

DATOS DEL LUGAR DEL ACCIDENTE Y CONTROL DEL TRANSITO
(2 0 0 5)

N U E V O L E O N

CARRETERA Y TRAMO	ALINEAMIENTO VERTICAL				ALINEAMIENTO HORIZONTAL												CONTROL DE TRANSITO EXISTENTE												
	PENDIENTE	CIMA	COLUMPIO	A NIVEL	TANGENTE	CURVA ABIERTA	CURVA CERRADA	ENTRONQUE	PUENTE O TUNEL	INTERSECCION	CALLEJON	ACCESO PRIVADO	CRUCE FFCC	ZONA PORTUARIA	TRAMO EN CONSTRUCCION	OTRO	SEÑAL INFORMATIVA	SEÑAL PREVENTIVA	SEÑAL RESTRICTIVA	SEMAFORO	AGENTE O GUARDAVIA	BARRERA O ISLETA	RAYAS LATERALES	RAYA CENTRAL	VIBRADORES	ABANDERAMIENTO	BANDEREROS	OTRO CONTROL	SIN CONTROL
CD. VICTORIA - MONTERREY L.E. TAMPS./N.L. - MONTERREY	46	11	4	145	136	38	12	13	0	5						2	197	203	206	1			190	196	1	4	1		
MONTERREY - NUEVO LAREDO MONTERREY - L.E. N.L./TAMPS	13	15	12	146	153	15	3	5	5	4		1					132	160	172			2	128	136		2	2	4	2
SALTILLO - MONTERREY L.E. COAH./N.L. - MONTERREY	42	2	1	22	39	18	7	3									56	65	66				62	62		2		2	
MONTERREY - MONCLOVA MONTERREY - L.E. N.L. /COAH.	6			29	22	5	1	3	1	2		1					34	34	34				32	33				2	
MONTERREY - CD. MIER MONTERREY - L.E. N.L./TAMPS.	4	1	1	23	23	4		2									25	26	28				26	29					
MONTERREY - REYNOSA MONTERREY - L.E. N.L./COAH.	15	6	6	50	58	14	3		1	1							67	67	75				68	72		7			
MATEHUALA - SALTILLO L.E. S.L.P./N.L. - L.E. N.L./COAH.	38	11	4	124	155	14	5		1							2	173	169	174				171	171	2		1		
LINARES - SAN ROBERTO "T" IZQ.(MATEHUALA - SALTILLO) - LINARES	2	2		11	5	3	5	1	1								12	15	15			1	10	12					
CADEREYTA - ALLENDE CADEREYTA - "T" C. CD. VICTORIA - MONTERREY	5	1	2	11	11	4	3	1									18	17	19			1	18	18					
MONTEMORELOS - CHINA				8	7				1								5	6	6				4	5		1			1
LIBRAMIENTO NOROESTE "T"C. (SALTILLO -MTY.) - "T" C. (MTY - NVO. LAREDO)	15			80	51	3	3	8	3	24			3				91	94	94	14		3	65	74	1	2	4	2	
PARAS - NUEVA CD. GUERRERO PARAS - LIM. EDOS. TERM. N.L. PPIA. TAMPS.	1			2	2		1										3	3	3				2	2					
NUEVO LAREDO - PIEDRAS NEGRAS "T" NVO. LAREDO - L.E. N.L./COAH.	1	1	3	16	16	3	2										17	18	20				16	18					
AUT. MONTERREY - NUEVO LAREDO (D) "T"(MTY. - NVO.LAREDO) -"T"(MTY. - NVO. LAREDO)	3	2		39	40	2		1		1							39	41	43				40	40		4			

DATOS DEL LUGAR DEL ACCIDENTE Y CONTROL DEL TRANSITO
(2 0 0 5)

N U E V O L E O N

CARRETERA Y TRAMO	ALINEAMIENTO VERTICAL				ALINEAMIENTO HORIZONTAL												CONTROL DE TRANSITO EXISTENTE												
	PENDIENTE	CIMA	COLUMPIO	A NIVEL	TANGENTE	CURVA ABIERTA	CURVA CERRADA	ENTRONQUE	PUENTE O TUNEL	INTERSECCION	CALLEJON	ACCESO PRIVADO	CRUCE FFCC	ZONA PORTUARIA	TRAMO EN CONSTRUCCION	OTRO	SEÑAL INFORMATIVA	SEÑAL PREVENTIVA	SEÑAL RESTRICTIVA	SEMAFORO	AGENTE O GUARDAVIA	BARRERA O ISLETA	RAYAS LATERALES	RAYA CENTRAL	VIBRADORES	ABANDERAMIENTO	BANDEREROS	OTRO CONTROL	SIN CONTROL
AUT. CADEREYTA - REYNOSA (D) CADEREYTA - L.E. N.L./TAMPS.	5			24	27	1		1									29	29	29				29	29					
ANILLO PERIFERICO (D) T.C.(SALTILLO - MTY.) - T.AUT.(CADEREYTA - REYNOSA)	5			9	11	1	2										14	14	14				14	14		2			
RAMAL AEROPUERTO	1			7	5		2			1							4	5	2	1			5	5	1				
AUT. MONTERREY - CADEREYTA (D)	1			5	6												5	5	6				6	6					

TOTAL DATOS DEL LUGAR DEL ACCIDENTE Y CONTROL DEL TRANSITO

N U E V O L E O N	203	52	33	751	767	125	49	38	13	38		2	3			4	921	971	1 006	16		7	886	922	5	24	8	10	3

CIRCUNSTANCIAS QUE CONTRIBUYERON AL ACCIDENTE
(2 0 0 5)

N U E V O L E O N

CARRETERA Y TRAMO	DEL CONDUCTOR O PEATON														DEL VEHICULO										DEL CAMINO							AGENTE NATURAL					
	IMPRUDENCIA O INTENCION	VELOCIDAD EXCESIVA	INVADIO CARRIL CONTRARIO	REBASO INDEBIDAMENTE	NO RESPETO LA SEÑAL DE ALTO	NO RESPETO SEMAFORO	NO CEDIO EL PASO	NO GUARDO DISTANCIA	VIRO INDEBIDAMENTE	MAL ESTACIONADO	ESTADO DE EBRIEDAD	BAJO EFECTOS DE DROGA	DORMITANDO	DESLUMBRAMIENTO	LLANTAS	FRENOS	DIRECCION	SUSPENSION	LUCES	EJES	TRANSMISION	MOTOR	SOBRECUPO O SOBRECARGA	EXCESO DE DIMENSIONES	IRRUPCION DE GANADO	DESPERFECTOS	FALTA DE SEÑALES	OBJETOS EN EL CAMINO	MOJADO	RESBALOSO	OTROS	LLUVIA	NIEVE O GRANIZO	NIEBLA O HUMO	TOLVANERA	VIENTOS FUERTES	OTROS
CD. VICTORIA - MONTERREY L.E. TAMPS./N.L. - MONTERREY	15	78	8	4	1	1	15	17	9	1	7	1	1		3	1		1		1		1	1		1			2		30		6					1
MONTERREY - NUEVO LAREDO MONTERREY - L.E. N.L./TAMPS	10	71	26	4	1		7	5	2		8		12		7					1		1				6	9			12	1	1		2			
SALTILLO - MONTERREY L.E. COAH./N.L. - MONTERREY		33	3				2	6	1				3		2			3		1				1				1		5				5			1
MONTERREY - MONCLOVA MONTERREY - L.E. N.L. /COAH.	3	12	4			1	2	2	2		2		2		2			1							1					1							
MONTERREY - CD. MIER MONTERREY - L.E. N.L./TAMPS.	1	6	6	1	1						3				1							1			1		1			6							1
MONTERREY - REYNOSA MONTERREY - L.E. N.L./COAH.	2	23	21	3			1	3			2		2		2			1		1	1	1			2		2	1		5		4					
MATEHUALA - SALTILLO L.E. S.L.P./N.L. - L.E. N.L./COAH.	7	42	3	2			6	15	1	3		1	30		19	1				2		1			7			2	2	24		8		1			
LINARES - SAN ROBERTO "T" IZQ.(MATEHUALA - SALTILLO) - LINARES		4	4						1		1		1																	4							
CADEREYTA - ALLENDE CADEREYTA - "T" C. CD. VICTORIA - MONTERREY		9	1				3	1	1		1		2																								1
MONTEMORELOS - CHINA		3													1										1		1				1	1					
LIBRAMIENTO NOROESTE "T"C. (SALTILLO -MTY.) - "T" C. (MTY - NVO. LAREDO)	7	16	8	1	4	4	16	13	4		4		1		1	2		1					2							3	3	3		1			1
PARAS - NUEVA CD. GUERRERO PARAS - LIM. EDOS. TERM. N.L. PPIA. TAMPS.		2																							1												
NUEVO LAREDO - PIEDRAS NEGRAS "T" NVO. LAREDO - L.E. N.L./COAH.		11	2						1				1		2										2	1				1							
AUT. MONTERREY - NUEVO LAREDO (D) "T"(MTY. - NVO.LAREDO) -"T"(MTY. - NVO. LAREDO)	3	13	2				1	3					7		8	1				1		1		1				2		1							

CIRCUNSTANCIAS QUE CONTRIBUYERON AL ACCIDENTE
(2 0 0 5)

N U E V O L E O N

CARRETERA Y TRAMO	DEL CONDUCTOR O PEATON														DEL VEHICULO										DEL CAMINO							AGENTE NATURAL					
	IMPRUDENCIA O INTENCION	VELOCIDAD EXCESIVA	INVADIO CARRIL CONTRARIO	REBASO INDEBIDAMENTE	NO RESPETO LA SEÑAL DE ALTO	NO RESPETO SEMAFORO	NO CEDIO EL PASO	NO GUARDO DISTANCIA	VIRO INDEBIDAMENTE	MAL ESTACIONADO	ESTADO DE EBRIEDAD	BAJO EFECTOS DE DROGA	DORMITANDO	DESLUMBRAMIENTO	LLANTAS	FRENOS	DIRECCION	SUSPENSION	LUCES	EJES	TRANSMISION	MOTOR	SOBRECUPO O SOBRECARGA	EXCESO DE DIMENSIONES	IRRUPCION DE GANADO	DESPERFECTOS	FALTA DE SEÑALES	OBJETOS EN EL CAMINO	MOJADO	RESBALOSO	OTROS	LLUVIA	NIEVE O GRANIZO	NIEBLA O HUMO	TOLVANERA	VIENTOS FUERTES	OTROS
AUT. CADEREYTA - REYNOSA (D) CADEREYTA - L.E. N.L./TAMPS.	1	12									1		1		7										2					3		1		1			
ANILLO PERIFERICO (D) T.C.(SALTILLO - MTY.) - T.AUT.(CADEREYTA - REYNOSA)	1	4													2				1						3					3							
RAMAL AEROPUERTO	1	1				1		1	1																			1	1			1					
AUT. MONTERREY - CADEREYTA (D)	2	2																							2												

TOTAL DE CIRCUNSTANCIAS QUE CONTRIBUYERON AL ACCIDENTE

N U E V O L E O N	53	342	88	15	7	7	53	66	23	4	29	2	63		57	5		7	1	7	1	6	3	2	23	7	13	9	3	98	5	25		10			5

ACCIDENTES POR TIPO DE VEHICULO
(2 0 0 5)

N U E V O L E O N

CARRETERA Y TRAMO	# DE ACC.	ACCIDENTES POR TIPO DE VEHICULO																							
		A	A-A	A-B	A-C	A-B-C	B	B-B	B-C	C	C-C	A-M	A-O	A-B-O	A-C-O	A-M-O	B-M	B-O	C-M	C-O	M	M-M	M-O	O	O-O
CD. VICTORIA - MONTERREY L.E. TAMPS./N.L. - MONTERREY	206	80	56	3	22					14	3	4	15						3	1	2	1	1		1
MONTERREY - NUEVO LAREDO MONTERREY - L.E. N.L./TAMPS	186	62	10	1	29		1		1	54	13	3	2						5	2			2	1	
SALTILLO - MONTERREY L.E. COAH./N.L. - MONTERREY	67	20	7		6	1				25	7												1		
MONTERREY - MONCLOVA MONTERREY - L.E. N.L. /COAH.	35	12	9		6		1			3	1		1						1				1		
MONTERREY - CD. MIER MONTERREY - L.E. N.L./TAMPS.	29	11	4	1	5		1		1	5	1														
MONTERREY - REYNOSA MONTERREY - L.E. N.L./COAH.	77	23	13		19					14	6	2													
MATEHUALA - SALTILLO L.E. S.L.P./N.L. - L.E. N.L./COAH.	177	64	14	2	17		3		1	54	16	2	2						2						
LINARES - SAN ROBERTO "T" IZQ.(MATEHUALA - SALTILLO) - LINARES	15	5	6		1					3															
CADEREYTA - ALLENDE CADEREYTA - "T" C. CD. VICTORIA - MONTERREY	19	4	6		1					3		1	1						1		1			1	
MONTEMORELOS - CHINA	8	6	1										1												
LIBRAMIENTO NOROESTE "T"C. (SALTILLO -MTY.) - "T" C. (MTY - NVO. LAREDO)	95	11	18		29	2			1	14	8	4	4	1					2		1				
PARAS - NUEVA CD. GUERRERO PARAS LIM. EDOS. TERM. N.L. PPIA. TAMPS.	3	3																							
NUEVO LAREDO - PIEDRAS NEGRAS "T" NVO. LAREDO - L.E. N.L./COAH.	21	13	1		3					4															
AUT. MONTERREY - NUEVO LAREDO (D) "T"(MTY. - NVO.LAREDO) -"T"(MTY. - NVO. LAREDO)	44	26	7		1				1	8		1													
AUT. CADEREYTA - REYNOSA (D) CADEREYTA - L.E. N.L./TAMPS.	29	19	1		1					7			1												

ACCIDENTES POR TIPO DE VEHICULO
(2 0 0 5)

N U E V O L E O N

CARRETERA Y TRAMO	# DE ACC.	ACCIDENTES POR TIPO DE VEHICULO																							
		A	A-A	A-B	A-C	A-B-C	B	B-B	B-C	C	C-C	A-M	A-O	A-B-O	A-C-O	A-M-O	B-M	B-O	C-M	C-O	M	M-M	M-O	O	O-O
ANILLO PERIFERICO (D) T.C.(SALTILLO - MTY.) - T.AUT.(CADEREYTA - REYNOSA)	14	10	2							2															
RAMAL AEROPUERTO	8	3	2		1					1			1												
AUT. MONTERREY - CADEREYTA (D)	6	4											2												

TOTAL DE ACCIDENTES POR TIPO DE VEHICULO

TOTALES	1 039	376	157	7	141	3	6		5	211	55	17	30	1					14	3	4	1	5	2	1
PORCENTAJES	100.00	36.19	15.11	0.67	13.57	0.29	0.58	0.00	0.48	20.31	5.29	1.64	2.89	0.10	0.00	0.00	0.00	0.00	1.35	0.29	0.38	0.10	0.48	0.19	0.10

TIPO DE VEHICULO

A.- AUTOMOVIL Y PICK-UP
B.- AUTOBUSES
C.- CAMION SENCILLO Y COMBINADO
M.- MOTOCICLETAS Y BICICLETAS
O.- OTROS (MAQ. AGRICOLA, DE CONST, TREN, VEH. FUGADOS DEL SITIO)

TIPO DE VEHICULOS INVOLUCRADOS
(2 0 0 5)

N U E V O   L E O N

CARRETERA Y TRAMO	TIPO DE VEHICULOS INVOLUCRADOS																																														TOTAL DE VEH.
	A	A-A		A-B		A-C		A-B-C			B	B-B		B-C		C	C-C		A-M		A-O		A-B-O			A-C-O			A-M-O			B-M		B-O		C-M		C-O		M	M-M		M-O		O	O-O		
CD. VICTORIA - MONTERREY L.E. TAMPS./N.L. - MONTERREY	80	56	76	3	3	22	27									14	3	3	4	4	15	17														3	3	1	1	2			1	1		1	1	341
MONTERREY - NUEVO LAREDO MONTERREY - L.E. N.L./TAMPS	62	10	10	1	1	29	33				1			1	1	54	13	20	3	3	2	2														5	9	2	4				2	2	1			271
SALTILLO - MONTERREY L.E. COAH./N.L. - MONTERREY	20	7	9			6	6	1	0	0						25	7	8																									1	1				91
MONTERREY - MONCLOVA MONTERREY - L.E. N.L. /COAH.	12	9	9			6	7				1					3	1	1			1	1														1	1						1	1				55
MONTERREY - CD. MIER MONTERREY - L.E. N.L./TAMPS.	11	4	4	1	1	5	5				1			1	1	5	1	1																														41
MONTERREY - REYNOSA MONTERREY - L.E. N.L./COAH.	23	13	17			19	21									14	6	7	2	2																												124
MATEHUALA - SALTILLO L.E. S.L.P./N.L. - L.E. N.L./COAH.	64	14	14	2	2	17	20				3			1	1	54	16	17	2	2	2	2														2	2											237
LINARES - SAN ROBERTO "T" IZQ.(MATEHUALA - SALTILLO) - LINARES	5	6	6			1	1									3																																22
CADEREYTA - ALLENDE CADEREYTA - "T" C. CD. VICTORIA - MONTERREY	4	6	7			1	1									3			1	1	1	1														1	1			1					1			30
MONTEMORELOS - CHINA	6	1	1																		1	1																										10
LIBRAMIENTO NOROESTE "T"C. (SALTILLO -MTY.) - "T" C. (MTY - NVO. LAREDO)	11	18	19			29	31	2	3	2				1	1	14	8	9	2	2	4	4				1	3	1												1								166
PARAS - NUEVA CD. GUERRERO PARAS - LIM. EDOS. TERM. N.L. PPIA. TAMPS.	3	0	0																																													3
NUEVO LAREDO - PIEDRAS NEGRAS "T" NVO. LAREDO - L.E. N.L./COAH.	13	1	1			3	4									4																																26
AUT. MONTERREY - NUEVO LAREDO (D) "T"(MTY. - NVO.LAREDO) -"T"(MTY. - NVO. LAREDO)	26	7	8											1	1	8			1	1	1	1																										55
AUT. CADEREYTA - REYNOSA (D) CADEREYTA - L.E. N.L./TAMPS.	19	1	1			1	1									7					1	1																										32

TIPO DE VEHICULOS INVOLUCRADOS

(2 0 0 5)

N U E V O   L E O N

CARRETERA Y TRAMO	TIPO DE VEHICULOS INVOLUCRADOS																																														TOTAL DE VEH.
	A	A-A		A-B		A-C		A-B-C			B	B-B		B-C		C	C-C		A-M		A-O		A-B-O			A-C-O			A-M-O			B-M		B-O		C-M		C-O		M	M-M		M-O		O	O-O		
ANILLO PERIFERICO (D) T.C.(SALTILLO - MTY.) - T.AUT.(CADEREYTA - REYNOSA)	10	2	2													2																																16
RAMAL AEROPUERTO	3	2	2			1	1									1					1	1																										12
AUT. MONTERREY - CADEREYTA (D)	4	0	0																		2	2																										8

TOTAL DE TIPO DE VEHICULOS INVOLUCRADOS

	A	A-A		A-B		A-C		A-B-C			B	B-B		B-C		C	C-C		A-M		A-O		A-B-O			A-C-O			A-M-O			B-M		B-O		C-M		C-O		M	M-M		M-O		O	O-O		TOTAL DE VEH.
TOTALES	376	157	186	7	7	140	158	3	3	2	6			5	5	211	55	66	15	15	31	33				1	3	1								12	16	3	5	4			5	5	2	1	1	1 540
	376	343		14		298		8			6			10		211	121		30		64					5										28		8		4			10		2	2		1 540

TIPO DE VEHICULO	TOTAL DE VEHICULOS	PORCENTAJE %
A	916	59%
B	21	1%
C	515	33%
M	40	3%
O	48	3%
T	1540	100%

TIPO DE VEHICULO
A.- AUTOMOVIL Y PICK-UP
B.- AUTOBUSES
C.- CAMION SENCILLO Y COMBINADO
M.- MOTOCICLETAS Y BICICLETAS
O.- OTROS (MAQ. AGRICOLA, DE CONST, TREN, VEH. FUGADOS DEL SITIO)

RESUMEN DE ACCIDENTES DE TRANSITO 2 0 0 5

RED DE CARRETERA FEDERAL LIBRE Y DE CUOTA

N U E V O L E O N

CLASIFICACION	LONGITUD (km)	ACCIDENTES	HERIDOS	MUERTOS	DAÑOS MATERIALES (MILLONES $)	VEH/km (MILLONES)	INDICE DE ACCIDENTES (A)
LIBRE	1,174.660	946	1,067	139	55.130	3,221.686	0.294
CUOTA	349.500	93	166	20	8.015	647.491	0.144
RESUMEN DEL ESTADO	1,524.160	1,039	1,233	159	63.145	3,869.177	0.269

NOTA:

(A) INDICE DE ACCIDENTES POR MILLON DE VEHICULOS - KILOMETRO