E S T A D I S T I C A

A C C I D E N T E S D E T R A N S I T O

(2 0 0 5)

Q U E R E T A R O

INFORMACION GENERAL

QUERETARO

- **SUPERFICIE** 11,769 km^2.
- **POBLACIÓN (2005)** 1,598,139 HABITANTES
  - 772,759 HOMBRES
  - 825,380 MUJERES
- **DENSIDAD DE POBLACIÓN (2005)** 135.792 HAB./km^2.
- **VEHÍCULOS REGISTRADOS (2005)** 312,540 VEHICULOS
- **HABITANTES POR VEHÍCULO (2005)** 5.113 HAB./VEH.
- **INDICE DE MOTORIZACIÓN (2005)** 0.196 VEH./HAB.

LONGITUD Y TIPO DE SUPERFICIE DE LA RED CARRETERA (km.)

CONCEPTO	PAVIMENTADA			REVESTIDA	TERRACERIA	TOTAL
	DOS CARRILES	CUATRO CARRILES	MAS DE CUATRO CARRILES			
Federal libre	416.60	35.50	-	-	-	452.10
Federal cuota	-	46.55	61.53	-	-	108.08
Estatal libre	893.00	-	-	-	-	893.00
Estatal cuota	-	-	-	-	-	-
Rural	-	-	-	1,872.70	-	1,872.70
Brechas	-	-	-	-	-	-
						3,325.88

UTILIZACION DE LAS CARRETERAS

RANGOS DE VOLUMEN EN TDPA	FEDERAL LIBRE AFORADA		ESTATAL LIBRE AFORADA		FEDERAL Y/O ESTATAL CUOTA AFORADA	
	LONGITUD	PORCENTAJE	LONGITUD	PORCENTAJE	LONGITUD	PORCENTAJE
1 - 2,000	216.10	52.77	217.46	51.39	-	-
2,001 - 5,000	93.46	22.82	164.35	38.84	-	-
5,001 - 10,000	50.92	12.43	28.30	6.69	-	-
10,001 - MAS	49.02	11.97	13.05	3.08	112.26	100.00
TOTAL	409.50	100.00	423.16	100.00	112.26	100.00

NOTA:

TDPA.- TRANSITO DIARIO PROMEDIO ANUAL

INDICE DE ACCIDENTES
POR MILLON DE VEHICULOS-KILOMETRO

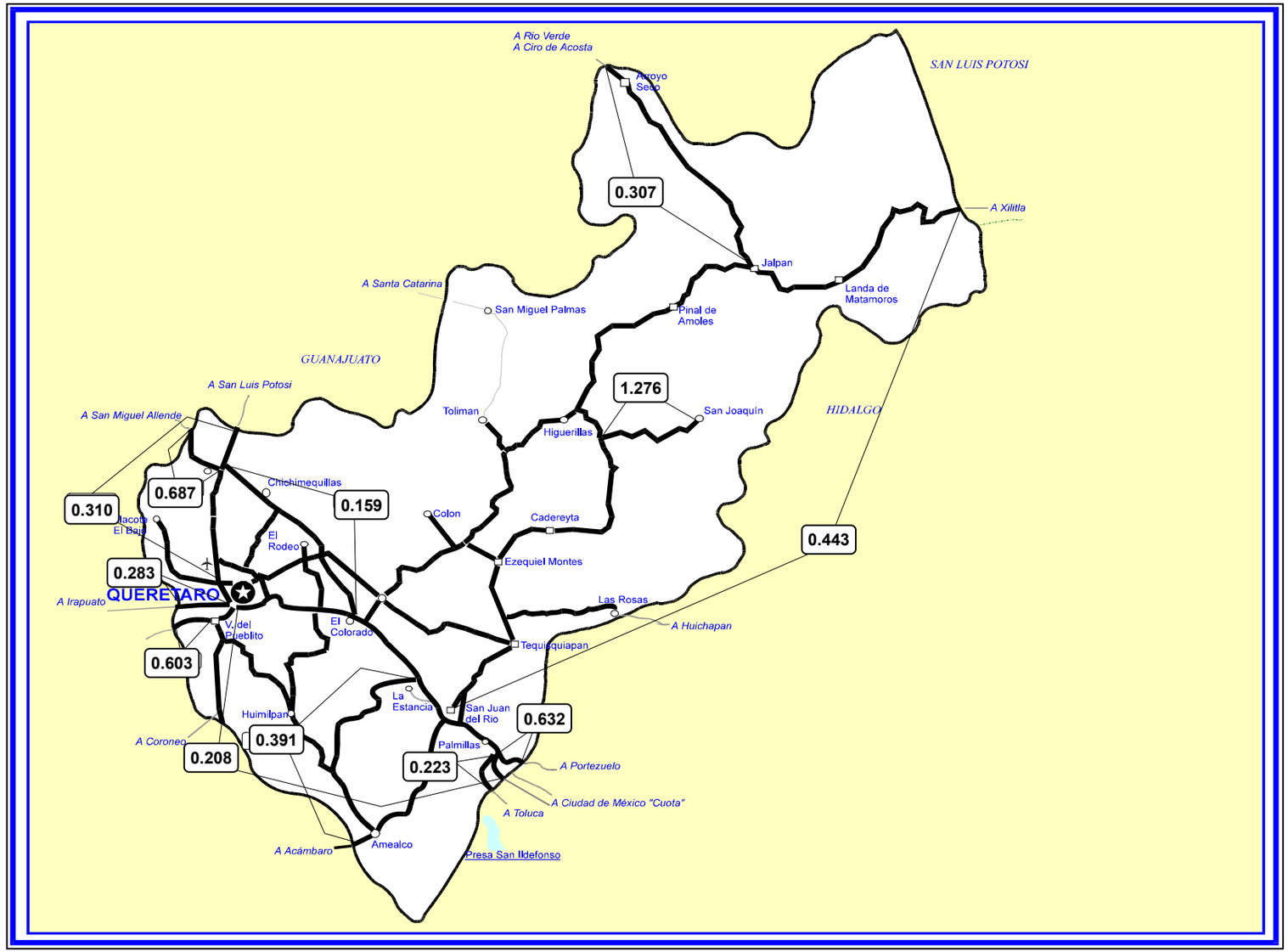

INDICE DE ACCIDENTES EN EL ESTADO

$$\overline{I}_{\frac{A}{V-km}} = 0.269$$

ESTADO DE QUERETARO

ACCIDENTES DE TRANSITO

(2 0 0 5)

Q U E R E T A R O

CARRETERA Y TRAMO	LONGITUD	VEH-km MILLONES	# DE ACCIDENTES				SALDOS			INDICES POR 10^6 DE VEH-KM		INDICES POR 10^5 DE VEH-KM		
			TOTAL	CON MUERTOS	SOLO CON HERIDOS	EQUIVALENTES (1)	MUERTOS	HERIDOS	DAÑOS MATERIALES (MILLONES $)	ACCIDENTES	PELIGROSIDAD	ACCIDENTES MORTALES	MUERTOS	HERIDOS
MEXICO - QUERETARO (D) CASETA DE COBRO PALMILLAS - QUERETARO	66.200	1078.930	224	15	96	784	18	226	14.271	0.208	0.727	0.001	0.002	0.021
QUERETARO - SAN LUIS POTOSI "T" IZQ. JURICA - LIM. EDOS. QRO./GTO.	27.700	277.620	86	11	40	334	12	88	3.014	0.310	1.203	0.004	0.004	0.032
QUERETARO - IRAPUATO (LIBRE) "T" IZQ. CORONEO - LIM. EDOS. QRO./GTO.	6.500	36.514	22	0	7	46	0	12	0.468	0.603	1.260	0.000	0.000	0.033
QUERETARO - IRAPUATO (D) QUERETARO - LIM. EDOS. QRO./GTO.	9.100	74.260	21	2	11	67	2	17	1.385	0.283	0.902	0.003	0.003	0.023
SAN JUAN DEL RIO - XILITLA "T" IZQ. SAN PEDRO - LIM. EDOS. QRO./S.L.P.	232.300	196.500	87	15	37	353	15	88	2.540	0.443	1.796	0.008	0.008	0.045
LA NORIA - ACAMBARO T.C.(MEXICO-QUERETARO) - LIM. EDOS. QRO/MICH	39.200	48.580	19	5	7	145	6	45	0.648	0.391	2.985	0.010	0.012	0.093
TANQUE BLANCO - SAN MIGUEL ALLENDE T.C.(QUERETARO - S.L.P.) - LIM. EDOS. QRO/GTO	7.900	13.100	9	2	4	35	2	7	0.370	0.687	2.672	0.015	0.015	0.053
JALPAN - RIO VERDE T.C.(S.JUAN DEL RIO-XILITLA)-LIM. EDOS. QRO/SLP	52.300	16.280	5	0	4	23	0	9	0.225	0.307	1.413	0.000	0.000	0.055
TOLUCA - PALMILLAS LIM. EDOS. MEX/QRO - T.C.(MEXICO-QUERETARO)	3.400	8.960	2	0	0	2	0	0	0.078	0.223	0.223	0.000	0.000	0.000
PORTEZUELO - PALMILLAS LIM. EDOS. HGO/QRO - T.C.(MEXICO-QUERETARO)	11.200	23.730	15	0	10	53	0	19	0.973	0.632	2.233	0.000	0.000	0.080

ACCIDENTES DE TRANSITO

(2 0 0 5)

Q U E R E T A R O

CARRETERA Y TRAMO	LONGITUD	VEH-km MILLONES	# DE ACCIDENTES				SALDOS			INDICES POR 10^6 DE VEH-KM		INDICES POR 10^5 DE VEH-KM		
			TOTAL	CON MUERTOS	SOLO CON HERIDOS	EQUIVALENTES (1)	MUERTOS	HERIDOS	DAÑOS MATERIALES (MILLONES $)	ACCIDENTES	PELIGROSIDAD	ACCIDENTES MORTALES	MUERTOS	HERIDOS
LIB. NORESTE DE QUERETARO (D) T.C.(MEXICO-QUERETARO)-T.C.(QUERETARO-SLP)	37.500	156.960	25	7	7	97	8	12	3.260	0.159	0.618	0.004	0.005	0.008
RAMAL A SAN JOAQUIN T.C.(SAN JUAN DEL RIO - XILITLA) - SAN JOAQUIN	31.800	3.920	5	0	1	13	0	4	0.145	1.276	3.316	0.000	0.000	0.102

TOTAL DE ACCIDENTES DE TRANSITO

Q U E R E T A R O	525.100	1,935.354	520	57	224	1,952	63	527	27.377	0.269	1.009	0.003	0.003	0.027

NOTA:

(1) ACCIDENTES EQUIVALENTES
UN MUERTO = 6 ACCIDENTES
UN HERIDO = 2 ACCIDENTES

ACCIDENTES Y SALDOS POR MES
(2 0 0 5)

Q U E R E T A R O

CARRETERA Y TRAMO	SALDOS	ENERO	FEBRERO	MARZO	ABRIL	MAYO	JUNIO	JULIO	AGOSTO	SEPTIEMBRE	OCTUBRE	NOVIEMBRE	DICIEMBRE
MEXICO - QUERETARO (D) CASETA DE COBRO PALMILLAS - QUERETARO	# ACCIDENTES	26	15	18	21	18	11	13	19	16	21	18	28
	# MUERTOS		1	1	1	1	2	1	4	1	2	4	
	# HERIDOS	14	13	18	8	31	9	37	22	13	22	19	20
	DAÑOS MATERIALES (MILLONES $)	1.2278	0.6580	2.7980	1.6580	0.7520	0.8373	1.8350	0.8040	0.5285	0.7770	0.9580	1.4370
QUERETARO - SAN LUIS POTOSI "T" IZQ. JURICA - LIM. EDOS. QRO./GTO.	# ACCIDENTES	14	5	8	9	8	8	5	4	5	8	7	5
	# MUERTOS	6		2		2					1	1	
	# HERIDOS	15	5	3	12	5	14	1	3	1	16	9	4
	DAÑOS MATERIALES (MILLONES $)	0.4326	0.2130	0.2030	0.1620	0.2005	0.5060	0.2563	0.2775	0.1235	0.2940	0.1830	0.1630
QUERETARO - IRAPUATO (LIBRE) "T" IZQ. CORONEO - LIM. EDOS. QRO./GTO.	# ACCIDENTES	3	5	3	1	1	1		3	1	1	3	
	# MUERTOS												
	# HERIDOS		5	1	2		2		2				
	DAÑOS MATERIALES (MILLONES $)	0.0340	0.2040	0.0520	0.0100	0.0200	0.0200	0.0000	0.0600	0.0180	0.0130	0.0370	0.0000
QUERETARO - IRAPUATO (D) QUERETARO - LIM. EDOS. QRO./GTO.	# ACCIDENTES		1	5		1		2			5	3	4
	# MUERTOS			1							1		
	# HERIDOS			1				1			5	4	6
	DAÑOS MATERIALES (MILLONES $)	0.0000	0.0200	0.2100	0.0000	0.0020	0.0000	0.1250	0.0000	0.0000	0.3620	0.3740	0.2920
SAN JUAN DEL RIO - XILITLA "T" IZQ. SAN PEDRO - LIM. EDOS. QRO./S.L.P.	# ACCIDENTES	12	9	14	12	3	4	4	2	5	2	9	11
	# MUERTOS	2	2	3	1		1	1		1		4	
	# HERIDOS	14	10	7	20	5	8	3	4	4	1	5	7
	DAÑOS MATERIALES (MILLONES $)	0.3692	0.3495	0.3255	0.2620	0.0390	0.2110	0.0927	0.0880	0.0840	0.0770	0.2270	0.4150
LA NORIA - ACAMBARO T.C.(MEXICO-QUERETARO) - LIM. EDOS. QRO/MICH	# ACCIDENTES	2	5	1	3	1		2		1	1	2	1
	# MUERTOS	1		2	1			1				1	
	# HERIDOS	14	5	16	4					4		2	
	DAÑOS MATERIALES (MILLONES $)	0.1040	0.2460	0.1130	0.0730	0.0100	0.0000	0.0350	0.0000	0.0150	0.0070	0.0400	0.0052
TANQUE BLANCO - SAN MIGUEL ALLENDE T.C.(QUERETARO - S.L.P.) - LIM. EDOS. QRO/GTO	# ACCIDENTES	2	2	1			2		1				1
	# MUERTOS		2										
	# HERIDOS		2				2		1				2
	DAÑOS MATERIALES (MILLONES $)	0.0900	0.0400	0.0200	0.0000	0.0000	0.1100	0.0000	0.0500	0.0000	0.0000	0.0000	0.0600
JALPAN - RIO VERDE T.C.(S.JUAN DEL RIO-XILITLA)-LIM. EDOS. QRO/SLP	# ACCIDENTES	2	1						1				1
	# MUERTOS												
	# HERIDOS	2							6				1
	DAÑOS MATERIALES (MILLONES $)	0.1100	0.0650	0.0000	0.0000	0.0000	0.0000	0.0000	0.0300	0.0000	0.0000	0.0000	0.0200
TOLUCA - PALMILLAS LIM. EDOS. MEX/QRO - T.C.(MEXICO-QUERETARO)	# ACCIDENTES					1						1	
	# MUERTOS												
	# HERIDOS												
	DAÑOS MATERIALES (MILLONES $)	0.0000	0.0000	0.0000	0.0000	0.0650	0.0000	0.0000	0.0000	0.0000	0.0000	0.0130	0.0000

ACCIDENTES Y SALDOS POR MES
(2 0 0 5)

Q U E R E T A R O

CARRETERA Y TRAMO	SALDOS	ENERO	FEBRERO	MARZO	ABRIL	MAYO	JUNIO	JULIO	AGOSTO	SEPTIEMBRE	OCTUBRE	NOVIEMBRE	DICIEMBRE
PORTEZUELO - PALMILLAS LIM. EDOS. HGO/QRO - T.C.(MEXICO-QUERETARO)	# ACCIDENTES	3				1		1		5	1	2	2
	# MUERTOS												
	# HERIDOS	4				1				4	2	3	5
	DAÑOS MATERIALES (MILLONES $)	0.0730	0.0000	0.0000	0.0000	0.1500	0.0000	0.0400	0.0000	0.4200	0.0070	0.0530	0.2300
LIB. NORESTE DE QUERETARO (D) T.C.(MEXICO-QUERETARO)-T.C.(QUERETARO-SLP)	# ACCIDENTES	2	4	1	4	1		2	3	2	1		5
	# MUERTOS	1		1	2				1	2			1
	# HERIDOS		1		2	1		3	4	1			
	DAÑOS MATERIALES (MILLONES $)	0.6700	0.6000	0.1500	0.6325	0.0100	0.0000	0.0490	0.1200	0.2750	0.4700	0.0000	0.2830
RAMAL A SAN JOAQUIN T.C.(SAN JUAN DEL RIO - XILITLA) - SAN JOAQUIN	# ACCIDENTES		2		1		1					1	
	# MUERTOS												
	# HERIDOS						4						
	DAÑOS MATERIALES (MILLONES $)	0.0000	0.0150	0.0000	0.0300	0.0000	0.0500	0.0000	0.0000	0.0000	0.0000	0.0500	

TOTAL DE ACCIDENTES Y SALDOS POR MES

Q U E R E T A R O	# ACCIDENTES	66	49	51	51	35	27	29	33	35	40	46	58
	# MUERTOS	10	5	10	5	3	3	3	5	4	4	10	1
	# HERIDOS	63	41	46	48	43	39	45	42	27	46	42	45
	DAÑOS MATERIALES (MILLONES $)	3.111	2.411	3.872	2.828	1.249	1.734	2.433	1.430	1.464	2.007	1.935	2.905

ACCIDENTES POR DIA DE LA SEMANA Y CONDICIONES DE LUZ
(2 0 0 5)

Q U E R E T A R O

CARRETERA / TRAMO	ACCIDENTES	DIA DE LA SEMANA							CONDICIONES DE LUZ			
		LUNES	MARTES	MIERCOLES	JUEVES	VIERNES	SABADO	DOMINGO	DE DIA	CREPUSCULO	DE NOCHE	ALUMBRADO PUBLICO
MEXICO - QUERETARO (D) CASETA DE COBRO PALMILLAS - QUERETARO	# DE ACC.	30	29	12	19	48	46	40	128	4	92	
	# DE ACC. MORTALES	3	2	1		3	4	2	5		10	
QUERETARO - SAN LUIS POTOSI "T" IZQ. JURICA - LIM. EDOS. QRO./GTO.	# DE ACC.	12	7	14	8	13	15	17	48	1	37	
	# DE ACC. MORTALES	3		3	1		2	2	7		4	
QUERETARO - IRAPUATO (LIBRE) "T" IZQ. CORONEO - LIM. EDOS. QRO./GTO.	# DE ACC.	3	3		3	1	4	8	7		15	
	# DE ACC. MORTALES											
QUERETARO - IRAPUATO (D) QUERETARO - LIM. EDOS. QRO./GTO.	# DE ACC.	2	4	3	5	5	1	1	11	3	7	
	# DE ACC. MORTALES			1	1				1	1		
SAN JUAN DEL RIO - XILITLA "T" IZQ. SAN PEDRO - LIM. EDOS. QRO./S.L.P.	# DE ACC.	16	10	10	10	15	15	11	46	3	38	
	# DE ACC. MORTALES	3	2	3	2	1	2	2	10		5	
LA NORIA - ACAMBARO T.C.(MEXICO-QUERETARO) - LIM. EDOS. QRO/MICH	# DE ACC.	2	1	1	1	3	4	7	6		13	
	# DE ACC. MORTALES					2		3	1		4	
TANQUE BLANCO - SAN MIGUEL ALLENDE T.C.(QUERETARO - S.L.P.) - LIM. EDOS. QRO/GTO	# DE ACC.	3	1	1		1		3	6		3	
	# DE ACC. MORTALES							2	1		1	
JALPAN - RIO VERDE T.C.(S.JUAN DEL RIO-XILITLA)-LIM. EDOS. QRO/SLP	# DE ACC.			1	1		1	2	2		3	
	# DE ACC. MORTALES											
TOLUCA - PALMILLAS LIM. EDOS. MEX/QRO - T.C.(MEXICO-QUERETARO)	# DE ACC.	1						1	1		1	
	# DE ACC. MORTALES											
PORTEZUELO - PALMILLAS LIM. EDOS. HGO/QRO - T.C.(MEXICO-QUERETARO)	# DE ACC.	2	2		1	2	6	2	5		10	
	# DE ACC. MORTALES											

ACCIDENTES POR DIA DE LA SEMANA Y CONDICIONES DE LUZ
(2 0 0 5)

Q U E R E T A R O

CARRETERA / TRAMO	ACCIDENTES	DIA DE LA SEMANA							CONDICIONES DE LUZ			
		LUNES	MARTES	MIERCOLES	JUEVES	VIERNES	SABADO	DOMINGO	DE DIA	CREPUSCULO	DE NOCHE	ALUMBRADO PUBLICO
LIB. NORESTE DE QUERETARO (D) T.C.(MEXICO-QUERETARO)-T.C.(QUERETARO-SLP)	# DE ACC.	5	2	2	7	2		7	15		10	
	# DE ACC. MORTALES	2			1	1		3	7			
RAMAL A SAN JOAQUIN T.C.(SAN JUAN DEL RIO - XILITLA) - SAN JOAQUIN	# DE ACC.	2	1		1		1		3		2	
	# DE ACC. MORTALES											

TOTAL DE ACCIDENTES POR DIA DE LA SEMANA Y CONDICIONES DE LUZ

ESTADO	ACCIDENTES	DIA DE LA SEMANA							CONDICIONES DE LUZ			
		LUNES	MARTES	MIERCOLES	JUEVES	VIERNES	SABADO	DOMINGO	DE DIA	CREPUSCULO	DE NOCHE	ALUMBRADO PUBLICO
Q U E R E T A R O	# DE ACC.	78	60	44	56	90	93	99	278	11	231	
	# DE ACC. MORTALES	11	4	8	5	7	8	14	32	1	24	

ACCIDENTES EN PERIODOS FESTIVOS
(2 0 0 5)

Q U E R E T A R O

CARRETERA Y TRAMO	SALDOS	AÑO NUEVO 301204 AL 010105	5 DE FEBRERO 030205 AL 050205	21 DE MARZO 200305 AL 210305	SEMANA SANTA 100405 AL 220405	DIA DEL TRABAJO 280405 AL 010505	5 DE MAYO 040505 AL 060505	DIA DE LA INDEPENDENCIA 150905 AL 160905	DIA DE MUERTOS 311005 AL 041105	DIA DE LA REVOLUCION 171105 AL 201105	NAVIDAD 221205 AL 251205
MEXICO - QUERETARO (D) CASETA DE COBRO PALMILLAS - QUERETARO	# ACCIDENTES	1		2	6	7	5	3	1	3	6
	# MUERTOS				1						
	# HERIDOS	3			2	3	2	1		1	7
	DAÑOS MATERIALES (MILLONES $)	0.0230	0.0000	0.8000	0.2500	0.2990	0.1350	0.0630	0.0450	0.0700	0.7280
QUERETARO - SAN LUIS POTOSI "T" IZQ. JURICA - LIM. EDOS. QRO./GTO.	# ACCIDENTES			1	3	1				1	
	# MUERTOS					1					
	# HERIDOS				2					2	
	DAÑOS MATERIALES (MILLONES $)	0.0000	0.0000	0.0160	0.0670	0.0005	0.0000	0.0000	0.0000	0.0100	0.0000
QUERETARO - IRAPUATO (LIBRE) "T" IZQ. CORONEO - LIM. EDOS. QRO./GTO.	# ACCIDENTES		1		1						
	# MUERTOS										
	# HERIDOS		2		2						
	DAÑOS MATERIALES (MILLONES $)	0.0000	0.0200	0.0000	0.0100	0.0000	0.0000	0.0000	0.0000	0.0000	0.0000
QUERETARO - IRAPUATO (D) QUERETARO - LIM. EDOS. QRO./GTO.	# ACCIDENTES										2
	# MUERTOS										
	# HERIDOS										3
	DAÑOS MATERIALES (MILLONES $)	0.0000	0.0000	0.0000	0.0000	0.0000	0.0000	0.0000	0.0000	0.0000	0.2600
SAN JUAN DEL RIO - XILITLA "T" IZQ. SAN PEDRO - LIM. EDOS. QRO./S.L.P.	# ACCIDENTES	1	1	1	1	4		1			
	# MUERTOS							1			
	# HERIDOS	4	1		1	12					
	DAÑOS MATERIALES (MILLONES $)	0.0880	0.0030	0.0030	0.0050	0.0770	0.0000	0.0050	0.0000	0.0000	0.0000
LA NORIA - ACAMBARO T.C.(MEXICO-QUERETARO) - LIM. EDOS. QRO/MICH	# ACCIDENTES	1	2		2	1				1	1
	# MUERTOS					1				1	
	# HERIDOS	1	2		2	2				1	
	DAÑOS MATERIALES (MILLONES $)	0.0240	0.1210	0.0000	0.0330	0.0400	0.0000	0.0000	0.0000	0.0200	0.0052
TANQUE BLANCO - SAN MIGUEL ALLENDE T.C.(QUERETARO - S.L.P.) - LIM. EDOS. QRO/GTO	# ACCIDENTES										
	# MUERTOS										
	# HERIDOS										
	DAÑOS MATERIALES (MILLONES $)	0.0000	0.0000	0.0000	0.0000	0.0000	0.0000	0.0000	0.0000	0.0000	0.0000
JALPAN - RIO VERDE T.C.(S.JUAN DEL RIO-XILITLA)-LIM. EDOS. QRO/SLP	# ACCIDENTES										
	# MUERTOS										
	# HERIDOS										
	DAÑOS MATERIALES (MILLONES $)	0.0000	0.0000	0.0000	0.0000	0.0000	0.0000	0.0000	0.0000	0.0000	0.0000
TOLUCA - PALMILLAS LIM. EDOS. MEX/QRO - T.C.(MEXICO-QUERETARO)	# ACCIDENTES									1	
	# MUERTOS										
	# HERIDOS										
	DAÑOS MATERIALES (MILLONES $)	0.0000	0.0000	0.0000	0.0000	0.0000	0.0000	0.0000	0.0000	0.0130	0.0000

ACCIDENTES EN PERIODOS FESTIVOS
(2 0 0 5)

Q U E R E T A R O

CARRETERA Y TRAMO	SALDOS	AÑO NUEVO 301204 AL 010105	5 DE FEBRERO 030205 AL 050205	21 DE MARZO 200305 AL 210305	SEMANA SANTA 100405 AL 220405	DIA DEL TRABAJO 280405 AL 010505	5 DE MAYO 040505 AL 060505	DIA DE LA INDEPENDENCIA 150905 AL 160905	DIA DE MUERTOS 311005 AL 041105	DIA DE LA REVOLUCION 171105 AL 201105	NAVIDAD 221205 AL 251205
PORTEZUELO - PALMILLAS LIM. EDOS. HGO/QRO - T.C.(MEXICO-QUERETARO)	# ACCIDENTES										1
	# MUERTOS										
	# HERIDOS										3
	DAÑOS MATERIALES (MILLONES $)	0.0000	0.0000	0.0000	0.0000	0.0000	0.0000	0.0000	0.0000	0.0000	0.0200
LIB. NORESTE DE QUERETARO (D) T.C.(MEXICO-QUERETARO)-T.C.(QUERETARO-SLP)	# ACCIDENTES			1	3						2
	# MUERTOS			1	2						1
	# HERIDOS				1						
	DAÑOS MATERIALES (MILLONES $)	0.0000	0.0000	0.1500	0.5325	0.0000	0.0000	0.0000	0.0000	0.0000	0.1300
RAMAL A SAN JOAQUIN T.C.(SAN JUAN DEL RIO - XILITLA) - SAN JOAQUIN	# ACCIDENTES				1						
	# MUERTOS										
	# HERIDOS										
	DAÑOS MATERIALES (MILLONES $)	0.0000	0.0000	0.0000	0.0300	0.0000	0.0000	0.0000	0.0000	0.0000	0.0000

TOTAL DE ACCIDENTES EN PERIODOS FESTIVOS

Q U E R E T A R O	# ACCIDENTES	3	4	5	17	13	5	4	1	6	12
	# MUERTOS			1	3	2		1		1	1
	# HERIDOS	8	5		10	17	2	1		4	13
	DAÑOS MATERIALES (MILLONES $)	0.1350	0.1440	0.9690	0.9275	0.4165	0.1350	0.0680	0.0450	0.1130	1.1432

ACCIDENTES POR KILOMETRO
(2 0 0 5)

CARRETERA : MEXICO - QUERETARO (MEX-57)
TRAMO: CASETA DE COBRO PALMILLAS - QUERETARO
CUERPO: "A"

DEL KM: 147 + 800
AL KM: 180 + 000

MUERTOS	HERIDOS	DAÑOS MATERIALES ($)	CONDUCTOR	PEAO	PASAJERO	VEHICULO	CAMINO	GANADO	NATURAL
1	5	75,000	2						
	1	80,000	2						
	2	150,000	1						
1	4	125,000	2		2				
		125,000	1						
1	5	300,000	3						
	4	41,000	2						
	1	190,000	3						
0	3	273,000	5						
	8	396,000	5						
	6	357,000	4						
	1	58,000	1	1					
	4	1,185,000	4						
2		65,000	1						
	2	133,500	1		2				
	4	50,000	1						
		13,000	1						
	1	102,000	1						
	1	50,000	1						
	1	95,000			3				
	1	25,000	1						
	1	160,500	1		1				
		90,000	1				1		
	2	70,000	2						
		21,000		1	1				

SALDOS — CAUSAS

KILOMETRO

Km	Detalle
145	H H ✝ ✝ ✝ ✝ ✝ ✝ ✝ ✝ ✝ ✝ ✝ ✝ ✝ ✝ ✝ ✝
	H G ✝ ✝
150	A ✝ ✝ ✝ ✝
	A A A G ✝ ✝ ✝ ✝ ✝ ✝ ✝ ✝ ✝ ✝ ✝ ✝ ✝ ✝
	H
	A A H ✝ ✝ ✝ ✝ ✝ ✝ ✝ ✝ ✝ ✝ ✝ ✝ ✝ ✝ ✝ ✝
155	A H ✝ ✝ ✝ ✝ ✝ ✝ ✝ ✝ ✝
	A H H ✝ ✝
	A A H J J ✝ ✝ ✝ ✝ ✝ ✝
	A G G N N ✝ ✝ ✝ ✝ ✝ ✝ ✝ ✝ ✝ ✝ ✝ ✝ ✝ ✝ ✝ ✝ ✝
160	H H F N ✝ ✝ ✝ ✝ ✝ ✝ ✝ ✝ ✝ ✝ ✝ ✝ ✝ ✝
	F N ✝ ✝
	A G N N ✝ ✝ ✝ ✝ ✝ ✝ ✝ ✝
	G ✝ ✝ ✝ ✝ ✝ ✝ ✝ ✝ ✝ ✝ ✝ ✝
165	G H O ✝ ✝ ✝ ✝
	J ✝ ✝ ✝ ✝ ✝ ✝ ✝ ✝
	G
170	H ✝ ✝
	A ✝ ✝
	A D G ✝ ✝
175	A ✝ ✝
	G N ✝ ✝
	A M
	A A ✝ ✝ ✝ ✝
180	A H

5 10 15 20 25 30 35 40 45

NUMERO Y CLASIFICACION DE ACCIDENTES

DEL KM: 180 + 000
AL KM: 212 + 000

MUERTOS	HERIDOS	DAÑOS MATERIALES ($)	CONDUCTOR	PEAO	PASAJERO	VEHICULO	CAMINO	GANADO	NATURAL
3	1	158,000	3	2					
		125,000	2						
	1	20,000		1	1				
	1	15,000	1						
	1	220,000	3						
	16	380,000	4		1				
1	2	283,000	5						
	1	105,000	4						
	2	80,000	1						
		40,000	1						
	4	130,000	3						
1	3	101,000	2						
	1	24,000	1						
	1	15,000	1						
	4	266,000	5		1				
	4	77,000	2						
	3	65,000	2						
	24	280,000	2		1				
	1	10,000	2		1				
	19	299,000	2	1	2				
	2	10,000	1						
	5	65,000	2	1					
		60,000	2						
2	6	618,300	11	1					

SALDOS — CAUSAS

KILOMETRO

Km	Detalle
180	A A G H J ✝
	A G
185	B O ✝ ✝
	H ✝ ✝
190	A G H ✝ ✝
	A A G G H ✝ ✝ ✝ ✝ ✝ ✝ ✝ ✝ ✝ ✝ ✝ ✝ ✝ ✝ ✝ ✝ ✝ ✝ ✝

ACCIDENTES POR KILOMETRO
(2 0 0 5)

CARRETERA : MEXICO - QUERETARO (MEX-57)
TRAMO: CASETA DE COBRO PALMILLAS - QUERETARO
CUERPO: " B "

DEL KM: 147 + 800
AL KM: 180 + 000

KILOMETRO	MUERTOS	HERIDOS	DAÑOS MATERIALES ($)	CONDUCTOR	PEAO PASAJERO	VEHICULO	CAMINO	GANADO	ANIMAL NATURAL	NUMERO Y CLASIFICACION DE ACCIDENTES
145–150	1	1	15,500	1						G
			75,000	1						H ✝ ✝ ✝ ✝ ✝ ✝ ✿ ✿
			2,115,800	2						G H
150–155		3	75,000	2	1					A G N ✿ ✿ ✿ ✿ ✿ ✿
			29,000	2						G G
		3	290,000	4						B G F H ✿ ✿ ✿ ✿ ✿ ✿
155–160			25,000	1						H
			70,000	1		1				G H
			30,000	1						H
	1	1	115,000	3						H H N ✝ ✝ ✝ ✝ ✝ ✝ ✿ ✿
160–165			128,000	2		1				A N O
		6	143,000	2	1	1				A A A G ✿ ✿ ✿ ✿ ✿ ✿ ✿ ✿ ✿ ✿ ✿ ✿ ✿ ✿
		1	15,000		1					N ✿ ✿
165–170		1	15,000		1					G ✿ ✿
		1	105,000	1						H ✿ ✿
		1	40,000	1						A ✿ ✿
		1	25,000	1						A ✿ ✿
170–175		3	29,000	1						B ✿ ✿ ✿ ✿ ✿ ✿ ✿
			45,000	1		1				A B
			40,000	1						A
175–180			20,000	1						G
			90,000	1		1				A O

DEL KM: 180 + 000
AL KM: 212 + 000

KILOMETRO	MUERTOS	HERIDOS	DAÑOS MATERIALES ($)	CONDUCTOR	PEAO PASAJERO	VEHICULO	CAMINO	GANADO	ANIMAL NATURAL	NUMERO Y CLASIFICACION DE ACCIDENTES
180–185		3	120,000	1	1	1				A A A ✿ ✿ ✿ ✿ ✿ ✿
		5	90,000	2	1	1				A H H N ✿ ✿ ✿ ✿ ✿ ✿ ✿ ✿ ✿ ✿ ✿
185–190			3,000	1						N
190–195		3	254,000	3		1				A G H J ✿ ✿ ✿ ✿ ✿ ✿ ✿
195–200		2	60,000	2						B H ✿ ✿ ✿ ✿
	1		88,000	1						J ✝ ✝ ✝ ✝ ✝ ✝
		2	95,000	1						G ✿ ✿ ✿ ✿
			17,000	1						G
		5	165,000	2	1					H J N ✿ ✿ ✿ ✿ ✿ ✿ ✿ ✿ ✿ ✿ ✿ ✿
200–205	2	2	555,000	5						A A A G G ✝ ✝ ✝ ✝ ✝ ✝

ACCIDENTES POR KILOMETRO
(2 0 0 5)

CARRETERA : QUERETARO - SAN LUIS POTOSI (MEX-57)
TRAMO: "T" IZQ. JURICA - LIM. DE EDOS. QRO./GTO.
CUERPO: " A "

DEL KM: 9 + 000
AL KM: 36 + 700

KILOMETRO	SALDOS MUERTOS	SALDOS HERIDOS	SALDOS DAÑOS MATERIALES ($)	CAUSAS CONDUCTOR	CAUSAS PEAO	CAUSAS PASAJERO	CAUSAS VEHICULO	CAUSAS CAMINO	CAUSAS GANADO	CAUSAS NATURAL
9 + 000		5	136,000	3						
9 + 500		2	154,500	2	1	2				
10 + 000		1	39,500		2	1				
10 + 500		1	108,000	1		2				
11 + 000		1	85,000	1						
11 + 500										
12 + 000	1		3,000			1				
12 + 500			5,000			1				
13 + 000			32,000	1	1					
13 + 500	1	1	82,000	2						
14 + 000		5	25,000	2						
14 + 500	1	2	136,000	2						
15 + 000	1	2	328,000	1	1	1				
15 + 500		1	25,000	1		1				
16 + 000			8,000	1		1				
16 + 500		4	45,000	2						
17 + 000			55,000	3						
17 + 500		4	140,000	1	1					
18 + 000		1	205,000		1					
18 + 500										
19 + 000										
19 + 500										

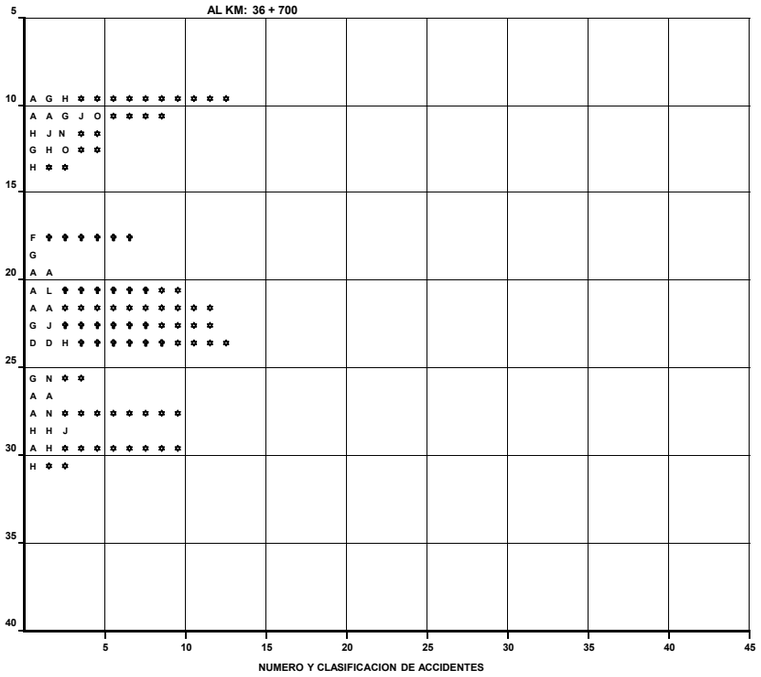

KILOMETRO	SALDOS MUERTOS	SALDOS HERIDOS	SALDOS DAÑOS MATERIALES ($)	CAUSAS CONDUCTOR	CAUSAS PEAO	CAUSAS PASAJERO	CAUSAS VEHICULO	CAUSAS CAMINO	CAUSAS GANADO	CAUSAS NATURAL
20 + 000										
20 + 500										
21 + 000										
21 + 500										
22 + 000										
22 + 500										
23 + 000										
23 + 500										
24 + 000										
24 + 500										
25 + 000										
25 + 500										
26 + 000										
26 + 500										
27 + 000										
27 + 500										
28 + 000										
28 + 500										
29 + 000										
29 + 500										
30 + 000										
30 + 500										
31 + 000										
31 + 500										
32 + 000										
32 + 500										
33 + 000										
33 + 500										
34 + 000										
34 + 500										
35 + 000										
35 + 500										
36 + 000										
36 + 500										

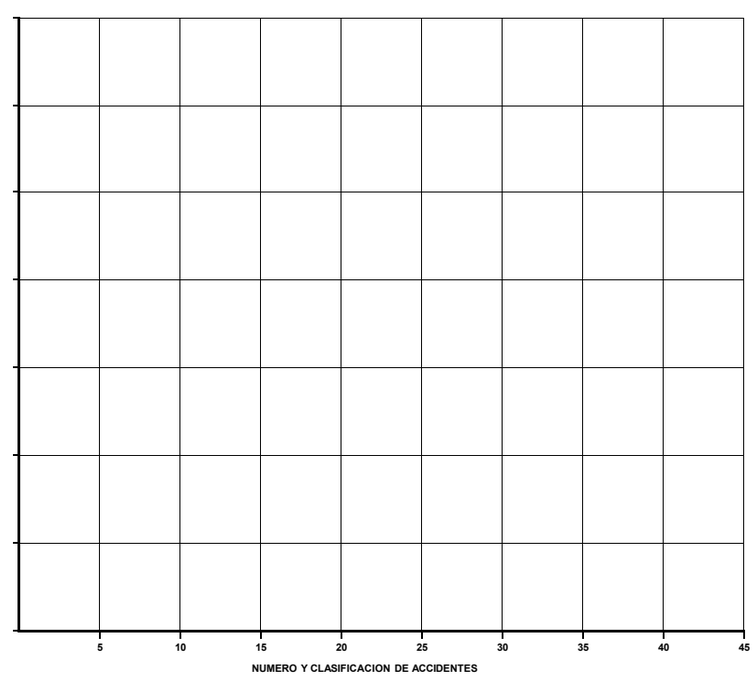

CLAVE	CLASIFICACION DEL ACCIDENTE	CLAVE	CLASIFICACION DEL ACCIDENTE
A	SALIDA DEL CAMINO	COLISION SOBRE EL CAMINO	
		G	OTRO VEHICULO MOTOR EN TRANSITO
SIN COLISION SOBRE EL CAMINO		H	OTRO VEHICULO MOTOR POR ALCANCE
B	VOLCADURA	J	VEHICULO MOTOR ESTACIONADO
C	CAIDA DE PASAJERO	K	FERROCARRIL
D	INCENDIO	L	BICICLETA
E	OTROS	M	ANIMAL
COLISION SOBRE EL CAMINO		N	OBJETO FIJO
F	PEATON (ATROPELLAMIENTO)	O	OTROS OBJETOS

ACCIDENTES EQUIVALENTES A DAÑOS MATERIALES
✟ UN MUERTO = 6 ACCIDENTES
✿ UN HERIDO = 2 ACCIDENTES

ACCIDENTES POR KILOMETRO
(2 0 0 5)

CARRETERA : QUERETARO - SAN LUIS POTOSI (MEX-57)
TRAMO: "T" IZQ. JURICA - LIM. DE EDOS. QRO./GTO.
CUERPO: " B "

DEL KM: 9 + 000
AL KM: 36 + 700

SALDOS MUERTOS	SALDOS HERIDOS	SALDOS DAÑOS MATERIALES ($)	CAUSAS CONDUCTOR	CAUSAS PEAO	CAUSAS PASAJERO	CAUSAS VEHICULO	CAUSAS CAMINO	CAUSAS GANADO	CAUSAS NATURAL
		600	1						
	1	60,000	1						
	7	169,000	1			2			
1		39,000	1	1		1			
	1	78,000	2			1			
	3	86,000	1	1		1			
	1	20,000	1						
	12	88,000	2			1			
	13	197,000	3						
	1	10,000	1						
	2	84,000	2			1			
	2	39,000	2	1					
	3	123,300	4						
1		70,000	1						
	2	86,000	3						
	1	50,000	1						
1	3	77,000	3						
1		15,000			1				
2		500			2				
2	5	70,000	2						
	1	40,000	1						

KILOMETRO

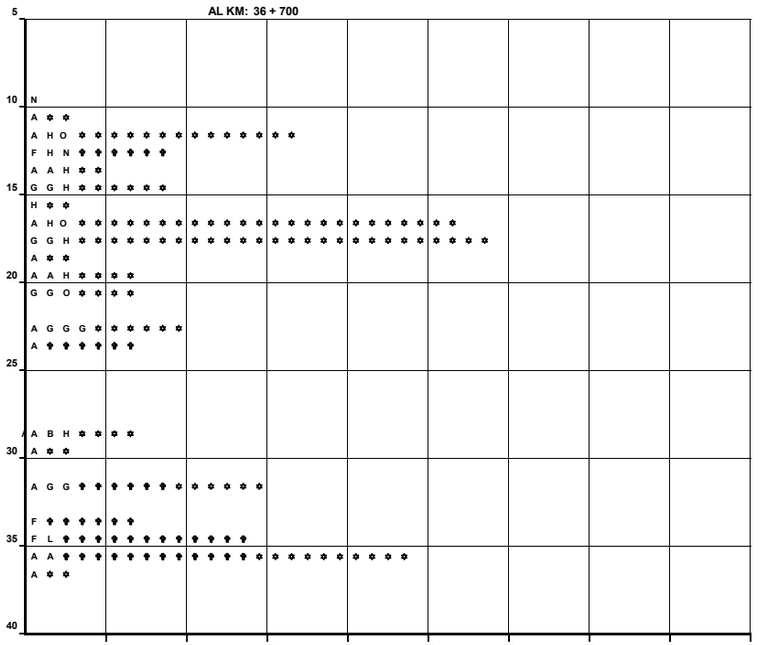

NUMERO Y CLASIFICACION DE ACCIDENTES

SALDOS MUERTOS	SALDOS HERIDOS	SALDOS DAÑOS MATERIALES ($)	CAUSAS CONDUCTOR	CAUSAS PEAO	CAUSAS PASAJERO	CAUSAS VEHICULO	CAUSAS CAMINO	CAUSAS GANADO	CAUSAS NATURAL

KILOMETRO

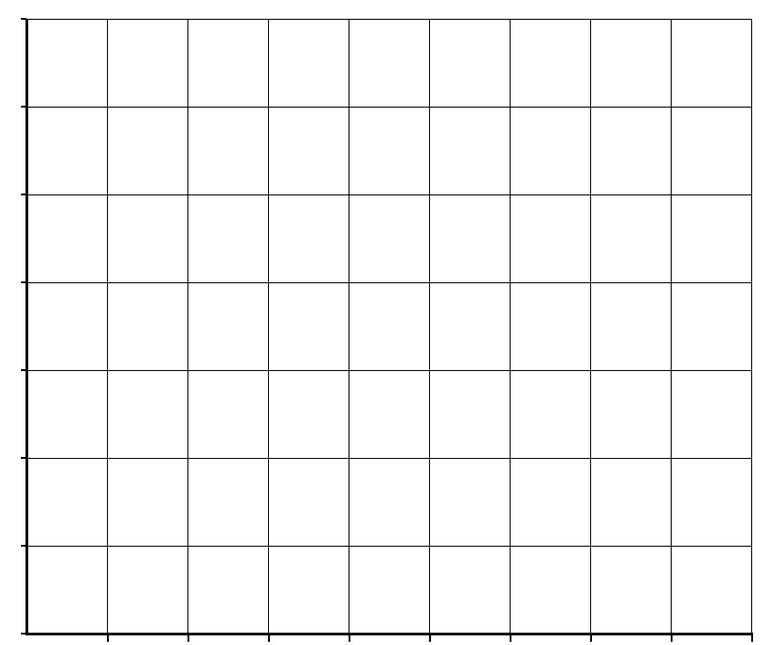

NUMERO Y CLASIFICACION DE ACCIDENTES

CLAVE	CLASIFICACION DEL ACCIDENTE	CLAVE	CLASIFICACION DEL ACCIDENTE
		COLISION SOBRE EL CAMINO	
		G	OTRO VEHICULO MOTOR EN TRANSITO
SIN COLISION SOBRE EL CAMINO		H	OTRO VEHICULO MOTOR POR ALCANCE
B	VOLCADURA	J	VEHICULO MOTOR ESTACIONADO
C	CAIDA DE PASAJERO	K	FERROCARRIL
D	INCENDIO	L	BICICLETA
E	OTROS	M	ANIMAL
COLISION SOBRE EL CAMINO		N	OBJETO FIJO
F	PEATON (ATROPELLAMIENTO)	O	OTROS OBJETOS
A	SALIDA DEL CAMINO		

ACCIDENTES EQUIVALENTES A DAÑOS MATERIALES
✟ UN MUERTO = 6 ACCIDENTES
✡ UN HERIDO = 2 ACCIDENTES

ACCIDENTES POR KILOMETRO
(2 0 0 5)

CARRETERA : QUERETARO - IRAPUATO (LIBRE) (MEX-45)
TRAMO: "T" IZQ. CORONEO - LIM. DE EDOS. QRO./GTO.

DEL KM: 7 + 000
AL KM: 13 + 500

SALDOS	MUERTOS	HERIDOS	DAÑOS MATERIALES ($)	CAUSAS	CONDUCTOR	PEAO	PASO	VEHICULO	CAMINO	GANADO	NATURAL
	4		35,000		3						
	3		162,000		5						
	2		81,000		4						
			20,000		2						
		3	138,000		5						
			30,000		2						
			2,000		1						

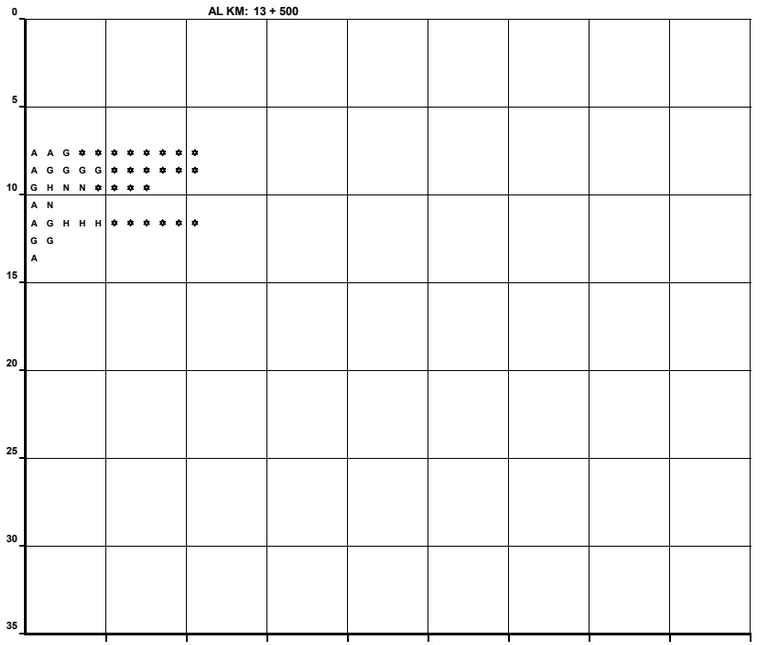

SALDOS	MUERTOS	HERIDOS	DAÑOS MATERIALES ($)	CAUSAS	CONDUCTOR	PEAO	PASO	VEHICULO	CAMINO	GANADO	NATURAL



CLAVE	CLASIFICACION DEL ACCIDENTE	CLAVE	CLASIFICACION DEL ACCIDENTE
A	SALIDA DEL CAMINO	COLISION SOBRE EL CAMINO	
		G	OTRO VEHICULO MOTOR EN TRANSITO
SIN COLISION SOBRE EL CAMINO		H	OTRO VEHICULO MOTOR POR ALCANCE
B	VOLCADURA	J	VEHICULO MOTOR ESTACIONADO
C	CAIDA DE PASAJERO	K	FERROCARRIL
D	INCENDIO	L	BICICLETA
E	OTROS	M	ANIMAL
COLISION SOBRE EL CAMINO		N	OBJETO FIJO
F	PEATON (ATROPELLAMIENTO)	O	OTROS OBJETOS

ACCIDENTES EQUIVALENTES A DAÑOS MATERIALES
✿ UN MUERTO = 6 ACCIDENTES
✿ UN HERIDO = 2 ACCIDENTES

ACCIDENTES POR KILOMETRO
(2 0 0 5)

CARRETERA : QUERETARO - IRAPUATO (CUOTA) (MEX-45D)
TRAMO: QUERETARO - LIM. DE EDOS. QRO./GTO.

DEL KM: 0 + 000
AL KM: 9 + 100

SALDOS			CAUSAS						KILOMETRO
MUERTOS	HERIDOS	DAÑOS MATERIALES ($)	CONDUCTOR	PEAO	VEHICULO	CAMINO	GANADO	NATURAL	
	6	456,000	6						0
	3	108,000	2						
1	2	55,000	2						
	3	162,000	4	1					
1	3	282,000	3						5
		302,000	2						
		20,000	1						10



SALDOS			CAUSAS						KILOMETRO
MUERTOS	HERIDOS	DAÑOS MATERIALES ($)	CONDUCTOR	PEAO	VEHICULO	CAMINO	GANADO	NATURAL	



CLAVE	CLASIFICACION DEL ACCIDENTE	CLAVE	CLASIFICACION DEL ACCIDENTE
		COLISION SOBRE EL CAMINO	
		G	OTRO VEHICULO MOTOR EN TRANSITO
SIN COLISION SOBRE EL CAMINO		H	OTRO VEHICULO MOTOR POR ALCANCE
B	VOLCADURA	J	VEHICULO MOTOR ESTACIONADO
C	CAIDA DE PASAJERO	K	FERROCARRIL
D	INCENDIO	L	BICICLETA
E	OTROS	M	ANIMAL
COLISION SOBRE EL CAMINO		N	OBJETO FIJO
F	PEATON (ATROPELLAMIENTO)	O	OTROS OBJETOS
A	SALIDA DEL CAMINO		

ACCIDENTES EQUIVALENTES A DAÑOS MATERIALES
✝ UN MUERTO = 6 ACCIDENTES
✿ UN HERIDO = 2 ACCIDENTES

ACCIDENTES POR KILOMETRO
(2 0 0 5)

CARRETERA : SAN JUAN DEL RIO - XILITLA MEX-120)

TRAMO: "T" IZQ. SAN PEDRO - LIM. DE EDOS. QRO./S.L.P.

DEL KM: 6 + 000

AL KM: 40 + 000

MUERTOS	HERIDOS	DAÑOS MATERIALES ($)	CONDUCTOR	PEAO	PASAJERO	VEHICULO	CAMINO	GANADO	ANIMAL NATURAL
	1	35,000	2						
	8	56,500	3	1					
1	3	68,650	3						
	3	85,000	2						
	2	80,000	1						
	3	34,000	3						
1		23,000	1		1				
	1	85,500	4						
1	1	60,000	1						
1		57,200	2	1					
		30,000	1						
		3,000	1						
	4	78,000	2						
1		20,000	1						
1	2	83,000	4						
	1	30,000	1						
		15,000		1					
	4	65,000	2						
		10,000	1						
1	3	20,000	1						

SALDOS — CAUSAS

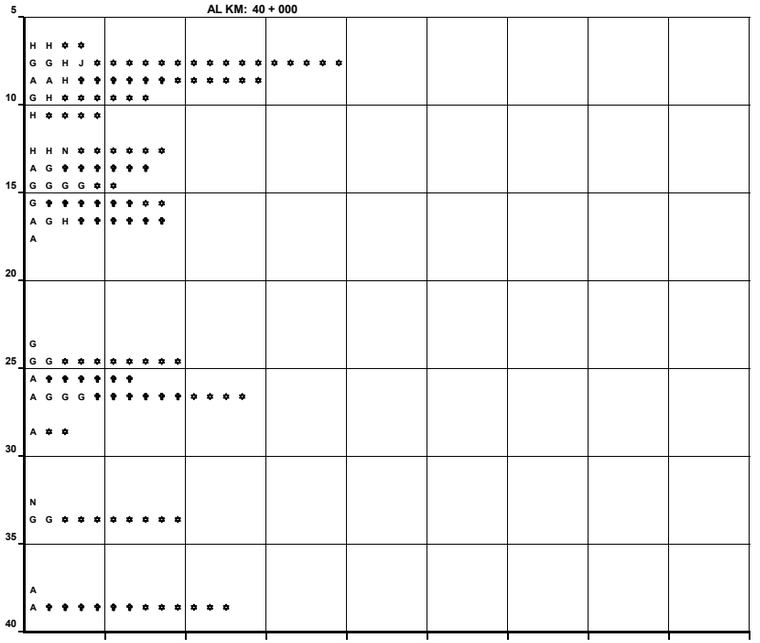

NUMERO Y CLASIFICACION DE ACCIDENTES

DEL KM: 40 + 000

AL KM: 75 + 000

MUERTOS	HERIDOS	DAÑOS MATERIALES ($)	CONDUCTOR	PEAO	PASAJERO	VEHICULO	CAMINO	GANADO	ANIMAL NATURAL
1	4	82,000	2						
	1	10,000	1						
1	1	122,000	3						
	2	60,000	1						
		28,000			1				
	2	60,000	1						
	5	28,000	2						
1		40,000	1						
		5,000	1						
	4	65,000	1						
	1	55,000	1						
		30,000	1						
		18,000	1						

SALDOS — CAUSAS

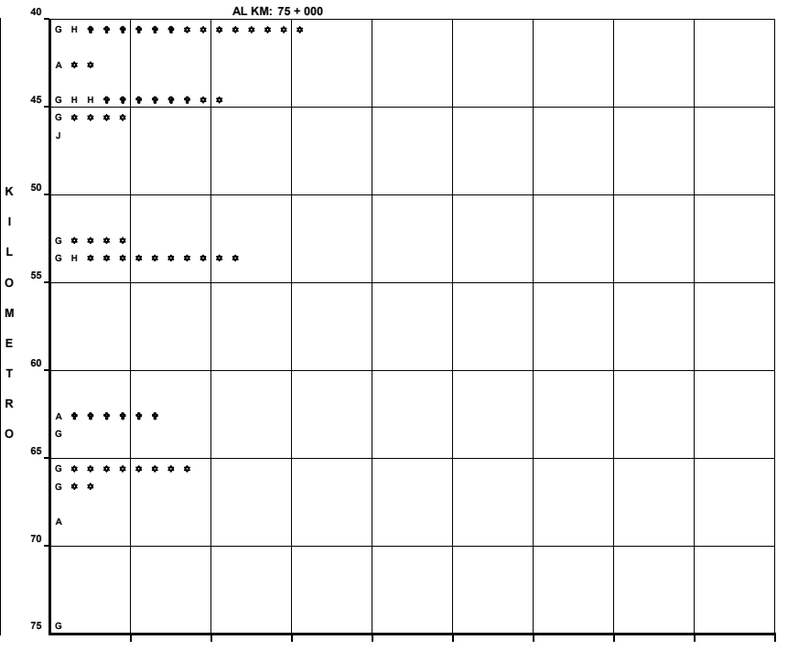

NUMERO Y CLASIFICACION DE ACCIDENTES

CLAVE	CLASIFICACION DEL ACCIDENTE	CLAVE	CLASIFICACION DEL ACCIDENTE
		COLISION SOBRE EL CAMINO	
		G	OTRO VEHICULO MOTOR EN TRANSITO
SIN COLISION SOBRE EL CAMINO		H	OTRO VEHICULO MOTOR POR ALCANCE
B	VOLCADURA	J	VEHICULO MOTOR ESTACIONADO
C	CAIDA DE PASAJERO	K	FERROCARRIL
D	INCENDIO	L	BICICLETA
E	OTROS	M	ANIMAL
COLISION SOBRE EL CAMINO		N	OBJETO FIJO
F	PEATON (ATROPELLAMIENTO)	O	OTROS OBJETOS

ACCIDENTES EQUIVALENTES A DAÑOS MATERIALES

✝ UN MUERTO = 6 ACCIDENTES

✱ UN HERIDO = 2 ACCIDENTES

ACCIDENTES POR KILOMETRO
(2 0 0 5)

CARRETERA : SAN JUAN DEL RIO - XILITLA MEX-120)

TRAMO: "T" IZQ. SAN PEDRO - LIM. DE EDOS. QRO./S.L.P.

DEL KM: 75 + 000
AL KM: 110 + 000

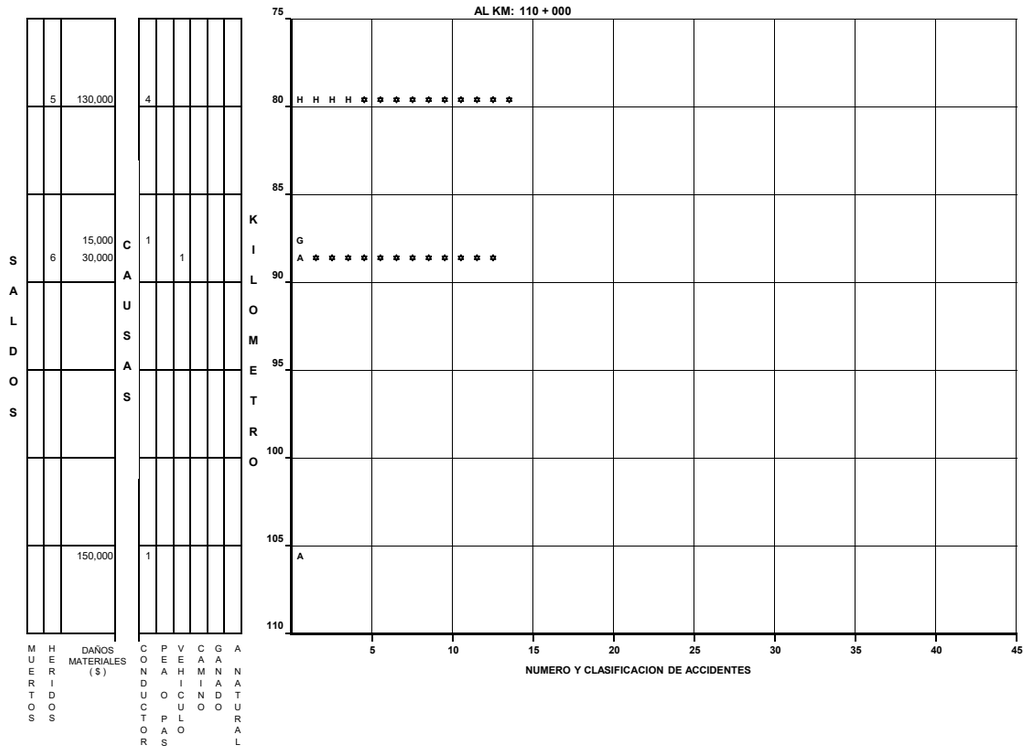

DEL KM: 115+000
AL KM: 145+000

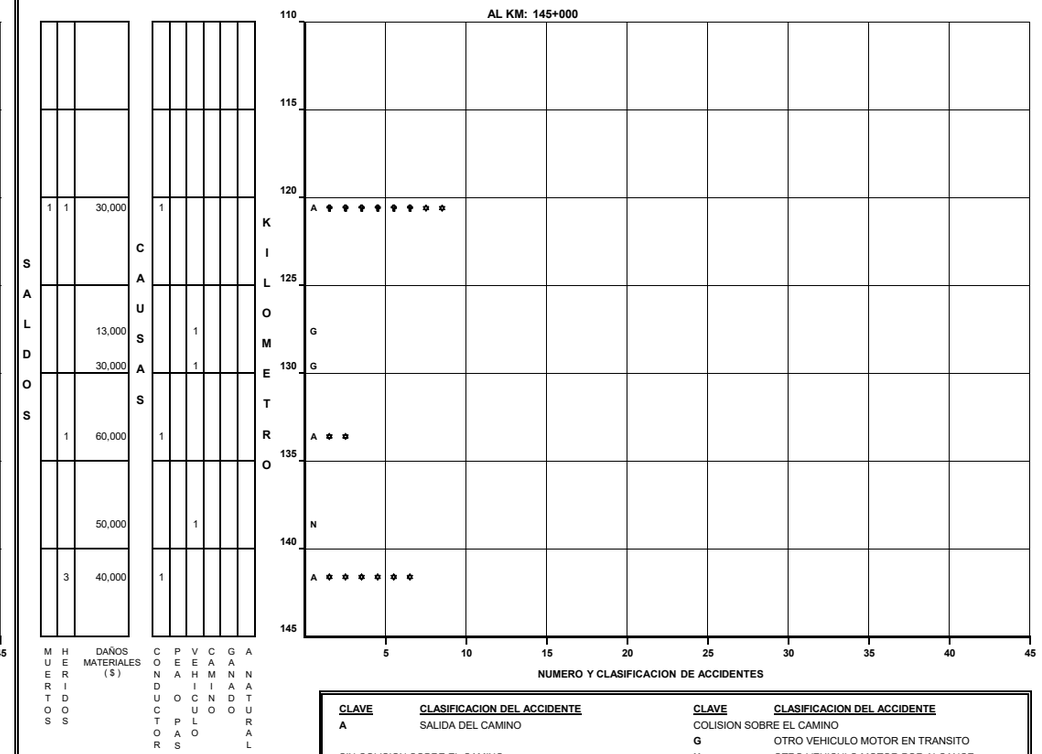

CLAVE	CLASIFICACION DEL ACCIDENTE	CLAVE	CLASIFICACION DEL ACCIDENTE
		COLISION SOBRE EL CAMINO	
		G	OTRO VEHICULO MOTOR EN TRANSITO
SIN COLISION SOBRE EL CAMINO		H	OTRO VEHICULO MOTOR POR ALCANCE
B	VOLCADURA	J	VEHICULO MOTOR ESTACIONADO
C	CAIDA DE PASAJERO	K	FERROCARRIL
D	INCENDIO	L	BICICLETA
E	OTROS	M	ANIMAL
COLISION SOBRE EL CAMINO		N	OBJETO FIJO
F	PEATON (ATROPELLAMIENTO)	O	OTROS OBJETOS
A	SALIDA DEL CAMINO		

ACCIDENTES EQUIVALENTES A DAÑOS MATERIALES
✝ UN MUERTO = 6 ACCIDENTES
✿ UN HERIDO = 2 ACCIDENTES

ACCIDENTES POR KILOMETRO
(2 0 0 5)

CARRETERA : SAN JUAN DEL RIO - XILITLA MEX-120)

TRAMO: "T" IZQ. SAN PEDRO - LIM. DE EDOS. QRO./S.L.P.

DEL KM: 145 + 000
AL KM: 180 + 000

KILOMETRO	MUERTOS	HERIDOS	DAÑOS MATERIALES ($)	CONDUCTOR	PEAO	PASAJERO	VEHICULO	CAMINO	GANADO	A NATURAL
145–150		2	60,000	1						
150–155		2	7,000	1						
			50,000	1						
155–160			20,000	1						
160–165										
165–170										
170–175										
175–180			38,000	2						

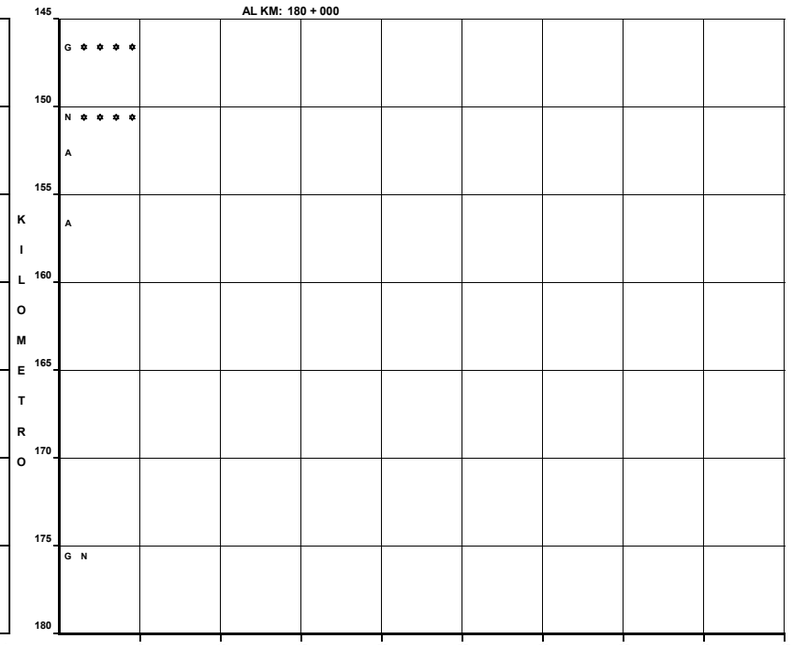

NUMERO Y CLASIFICACION DE ACCIDENTES

DEL KM: 180 + 000
AL KM: 215 + 000

KILOMETRO	MUERTOS	HERIDOS	DAÑOS MATERIALES ($)	CONDUCTOR	PEAO	PASAJERO	VEHICULO	CAMINO	GANADO	A NATURAL
180–185										
185–190										
190–195										
195–200		4	88,000	1						
		4	24,000	2						
200–205		4	38,000	1						
			30,000				1			
	1		15,000	1						
205–210			22,000	1						
210–215	1		3,000	1						

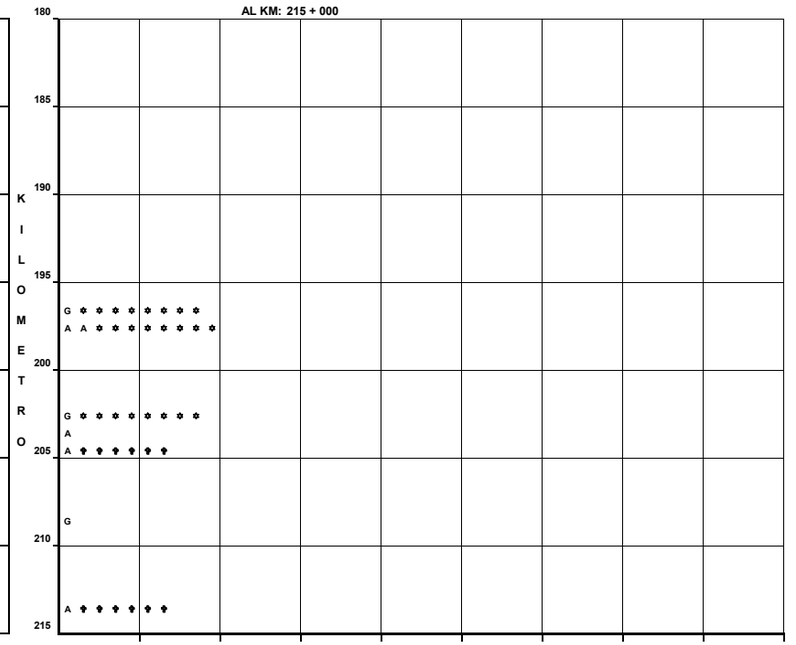

NUMERO Y CLASIFICACION DE ACCIDENTES

CLAVE	CLASIFICACION DEL ACCIDENTE	CLAVE	CLASIFICACION DEL ACCIDENTE
		COLISION SOBRE EL CAMINO	
		G	OTRO VEHICULO MOTOR EN TRANSITO
SIN COLISION SOBRE EL CAMINO		H	OTRO VEHICULO MOTOR POR ALCANCE
B	VOLCADURA	J	VEHICULO MOTOR ESTACIONADO
C	CAIDA DE PASAJERO	K	FERROCARRIL
D	INCENDIO	L	BICICLETA
E	OTROS	M	ANIMAL
COLISION SOBRE EL CAMINO		N	OBJETO FIJO
F	PEATON (ATROPELLAMIENTO)	O	OTROS OBJETOS

ACCIDENTES EQUIVALENTES A DAÑOS MATERIALES
✟ UN MUERTO = 6 ACCIDENTES
✿ UN HERIDO = 2 ACCIDENTES

ACCIDENTES POR KILOMETRO
(2 0 0 5)

CARRETERA : SAN JUAN DEL RIO - XILITLA MEX-120)

TRAMO: "T" IZQ. SAN PEDRO - LIM. DE EDOS. QRO./S.L.P.

DEL KM: 215 + 000

AL KM: 238 + 300

SALDOS: MUERTOS	SALDOS: HERIDOS	SALDOS: DAÑOS MATERIALES ($)	CAUSAS: CONDUCTOR	CAUSAS: PEAO PAS	CAUSAS: VEHICULO	CAUSAS: CAMINO	CAUSAS: GANADO	CAUSAS: A NATURAL	KILOMETRO
1		5,000	1						215
1		25,000	1						220
		25,000	1						225
									230
									235
									240
									245
									250

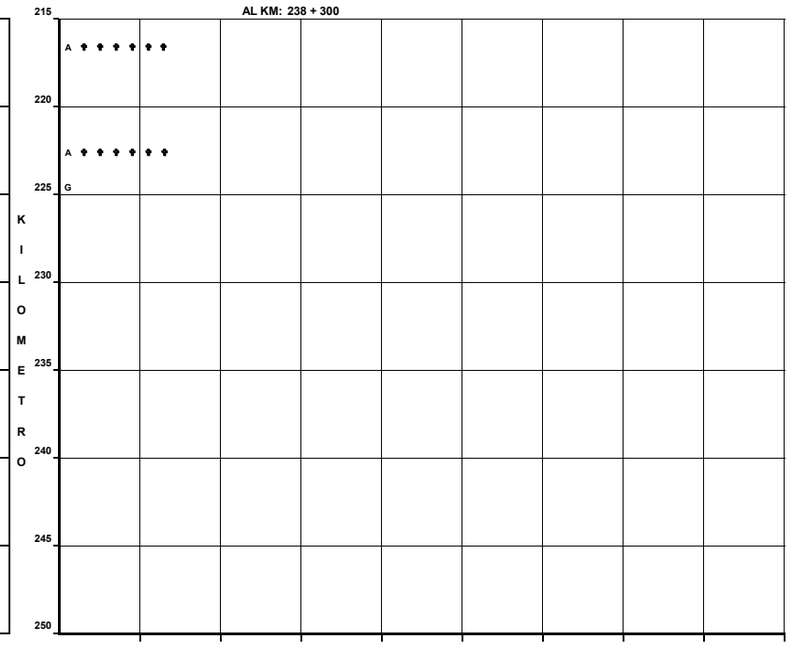

NUMERO Y CLASIFICACION DE ACCIDENTES

DEL KM:

AL KM:

SALDOS: MUERTOS	SALDOS: HERIDOS	SALDOS: DAÑOS MATERIALES ($)	CAUSAS: CONDUCTOR	CAUSAS: PEAO PAS	CAUSAS: VEHICULO	CAUSAS: CAMINO	CAUSAS: GANADO	CAUSAS: A NATURAL	KILOMETRO

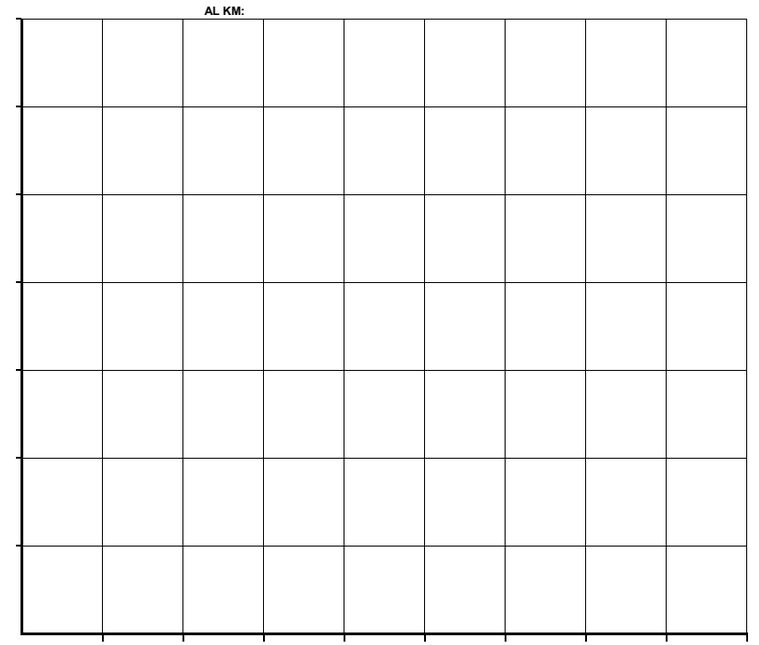

NUMERO Y CLASIFICACION DE ACCIDENTES

CLAVE	CLASIFICACION DEL ACCIDENTE	CLAVE	CLASIFICACION DEL ACCIDENTE
A	SALIDA DEL CAMINO	COLISION SOBRE EL CAMINO	
		G	OTRO VEHICULO MOTOR EN TRANSITO
SIN COLISION SOBRE EL CAMINO		H	OTRO VEHICULO MOTOR POR ALCANCE
B	VOLCADURA	J	VEHICULO MOTOR ESTACIONADO
C	CAIDA DE PASAJERO	K	FERROCARRIL
D	INCENDIO	L	BICICLETA
E	OTROS	M	ANIMAL
COLISION SOBRE EL CAMINO		N	OBJETO FIJO
F	PEATON (ATROPELLAMIENTO)	O	OTROS OBJETOS

ACCIDENTES EQUIVALENTES A DAÑOS MATERIALES

✝ UN MUERTO = 6 ACCIDENTES

✿ UN HERIDO = 2 ACCIDENTES

ACCIDENTES POR KILOMETRO
(2 0 0 5)

CARRETERA : LA NORIA - ACAMBARO (MEX-120)

TRAMO: "T" CARR. (MEXICO-QUERETARO) - LIM. DE EDOS. QRO. MICH.

DEL KM: 0 + 000
AL KM: 35 + 000

KILOMETRO	MUERTOS	HERIDOS	DAÑOS MATERIALES ($)	CONDUCTOR	PEAO	PASAJERO	VEHICULO	CAMINO	GANADO	NATURAL
0	2	22	318,200	6						
	1	1	30,000	1						
		1	20,000	1						
5			7,000	1						
		4	15,000		1					
10	1	2	40,000	1						
15			45,000	1						
			25,000	1						
		1	3,000		1					
25			10,000	1						
	1	1	20,000	1						
30	1	13	80,000	1						


A G G G G H + + +

ACCIDENTES POR KILOMETRO
(2 0 0 5)

CARRETERA : TANQUE BLANCO - SAN MIGUEL DE ALLENDE (MEX-111)

TRAMO: "T" CARR. (QUERETARO-SAN LUIS POTOSI) - LIM. DE EDOS. QRO./GTO.

DEL KM: 0 + 000

AL KM: 7 + 900

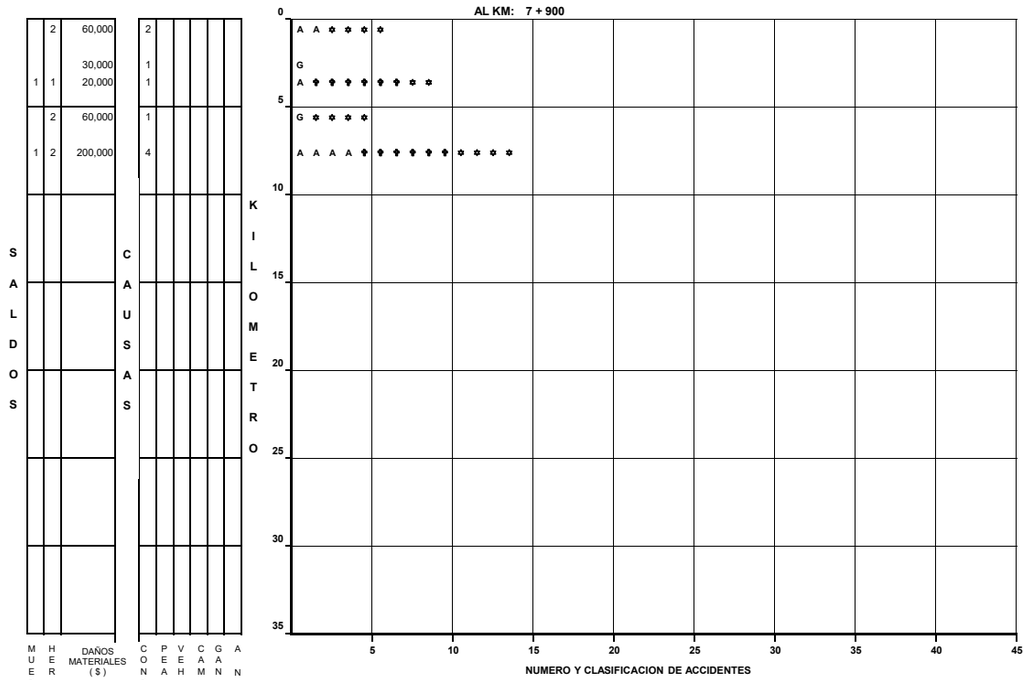

DEL KM:

AL KM:

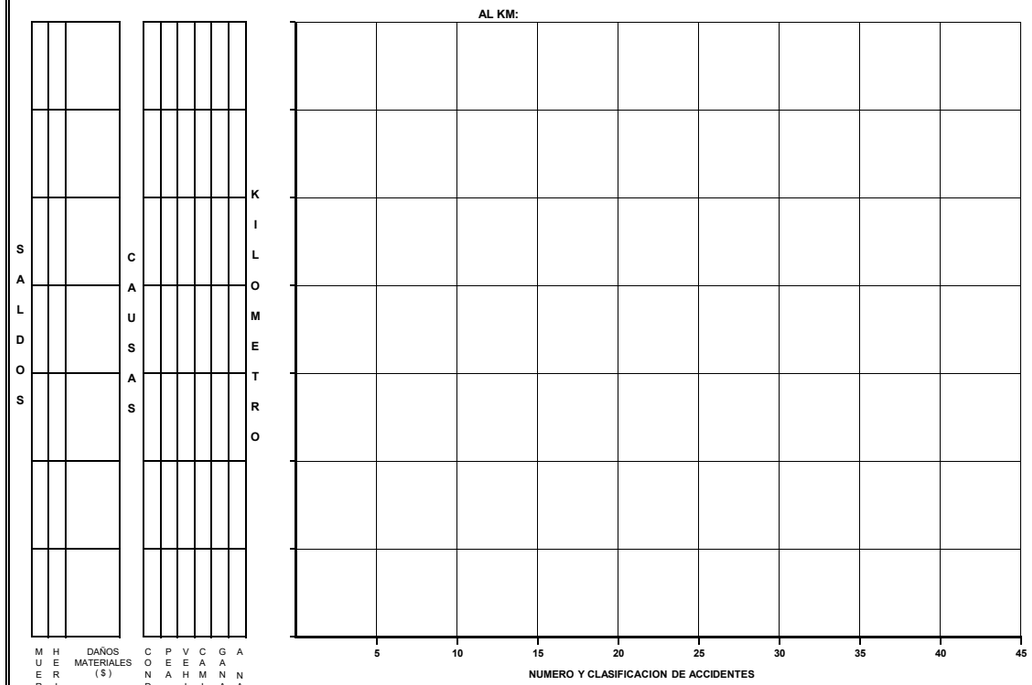

CLAVE	CLASIFICACION DEL ACCIDENTE	CLAVE	CLASIFICACION DEL ACCIDENTE
A	SALIDA DEL CAMINO	COLISION SOBRE EL CAMINO	
		G	OTRO VEHICULO MOTOR EN TRANSITO
SIN COLISION SOBRE EL CAMINO		H	OTRO VEHICULO MOTOR POR ALCANCE
B	VOLCADURA	J	VEHICULO MOTOR ESTACIONADO
C	CAIDA DE PASAJERO	K	FERROCARRIL
D	INCENDIO	L	BICICLETA
E	OTROS	M	ANIMAL
COLISION SOBRE EL CAMINO		N	OBJETO FIJO
F	PEATON (ATROPELLAMIENTO)	O	OTROS OBJETOS

ACCIDENTES EQUIVALENTES A DAÑOS MATERIALES

✝ UN MUERTO = 6 ACCIDENTES

✲ UN HERIDO = 2 ACCIDENTES

ACCIDENTES POR KILOMETRO
(2 0 0 5)

CARRETERA : JALPAN - RIO VERDE (MEX-69)

TRAMO: "T" CARR. (SAN JUAN DEL RIO-XILITLA) - LIM. DE EDOS. QRO./SLP.

DEL KM: 0 + 000
AL KM: 35 + 000

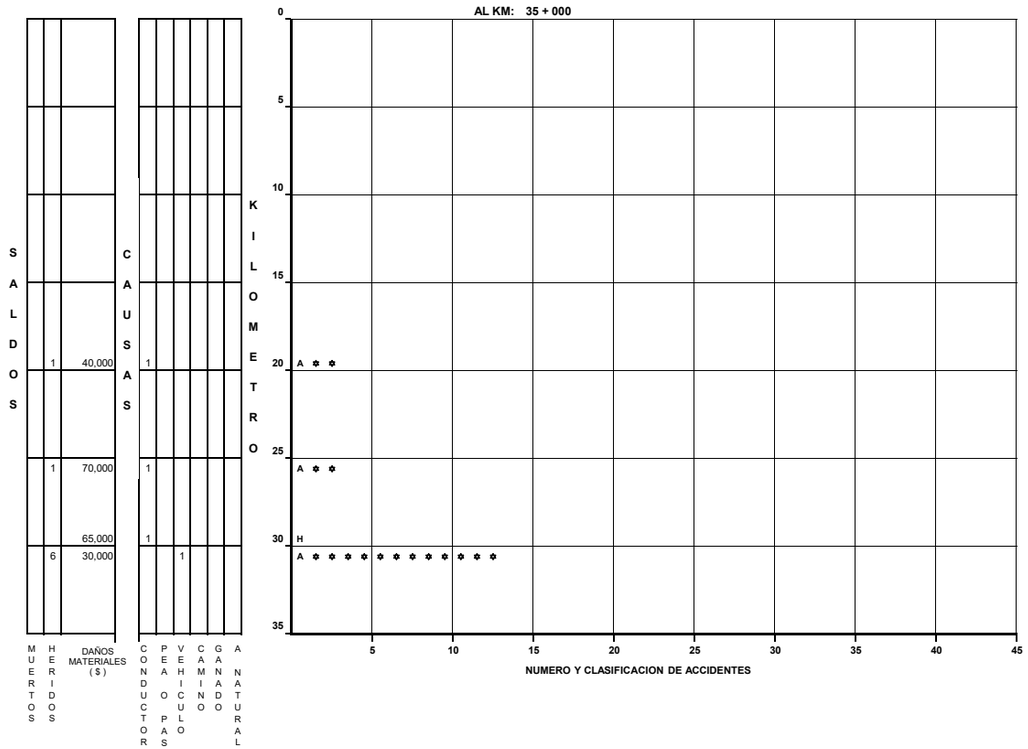

DEL KM: 35 + 000
AL KM: 52 + 300

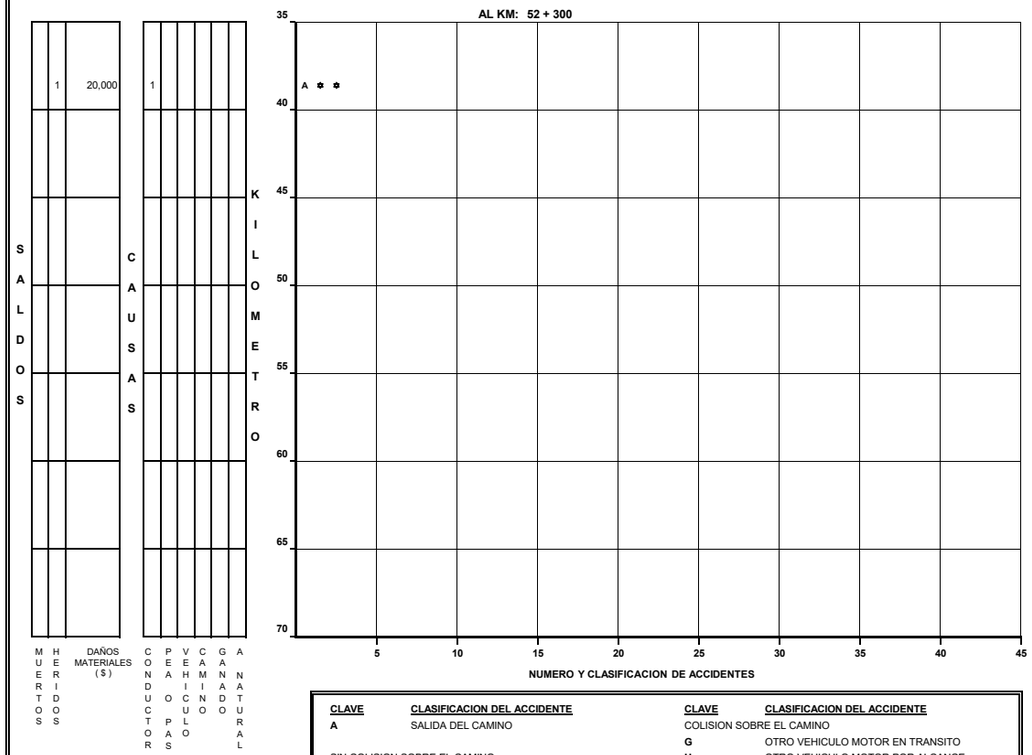

CLAVE	CLASIFICACION DEL ACCIDENTE	CLAVE	CLASIFICACION DEL ACCIDENTE
		COLISION SOBRE EL CAMINO	
		G	OTRO VEHICULO MOTOR EN TRANSITO
SIN COLISION SOBRE EL CAMINO		H	OTRO VEHICULO MOTOR POR ALCANCE
B	VOLCADURA	J	VEHICULO MOTOR ESTACIONADO
C	CAIDA DE PASAJERO	K	FERROCARRIL
D	INCENDIO	L	BICICLETA
E	OTROS	M	ANIMAL
COLISION SOBRE EL CAMINO		N	OBJETO FIJO
F	PEATON (ATROPELLAMIENTO)	O	OTROS OBJETOS

ACCIDENTES EQUIVALENTES A DAÑOS MATERIALES

✝ UN MUERTO = 6 ACCIDENTES

✲ UN HERIDO = 2 ACCIDENTES

ACCIDENTES POR KILOMETRO
(2 0 0 5)

CARRETERA : TOLUCA - PALMILLAS (MEX-55)

TRAMO: LIM. DE EDOS. MEX./QRO. - "T" CARR. (MEXICO-QUERETARO)

DEL KM: 128 + 100

AL KM: 131 + 500

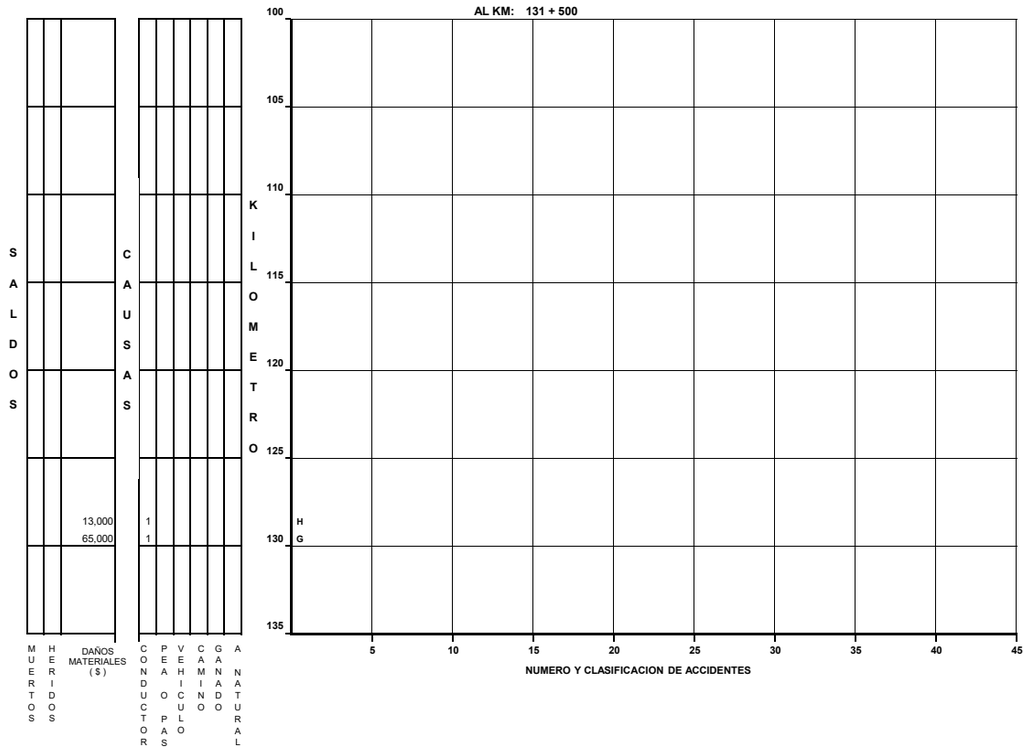

DEL KM:

AL KM:

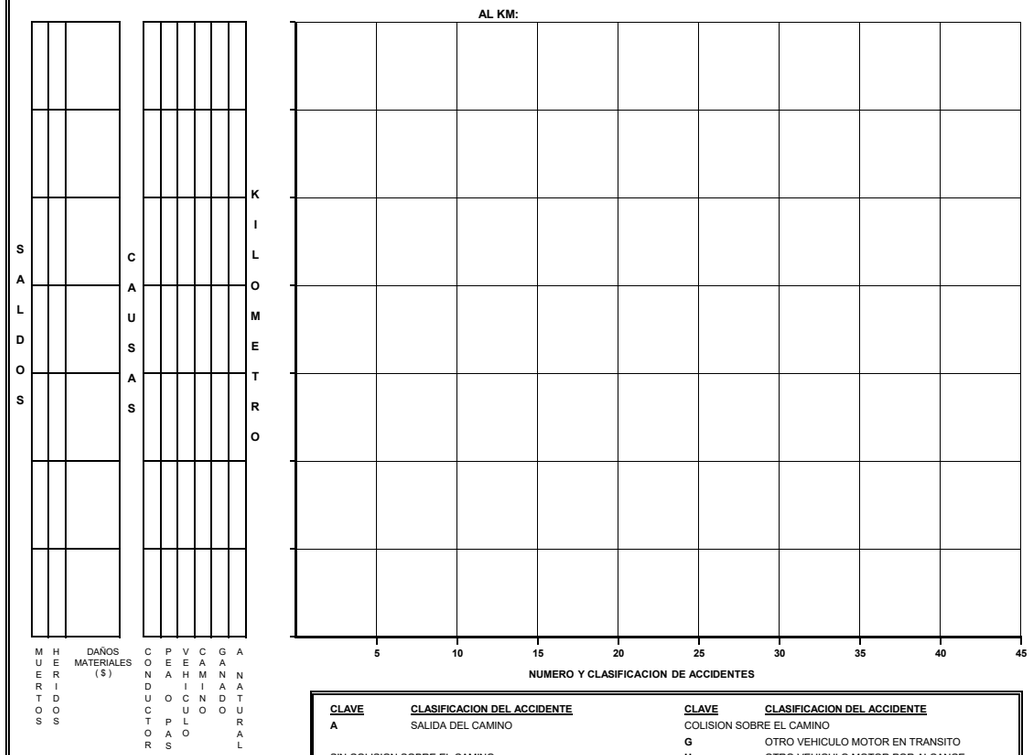

CLAVE	CLASIFICACION DEL ACCIDENTE	CLAVE	CLASIFICACION DEL ACCIDENTE
		COLISION SOBRE EL CAMINO	
		G	OTRO VEHICULO MOTOR EN TRANSITO
SIN COLISION SOBRE EL CAMINO		H	OTRO VEHICULO MOTOR POR ALCANCE
B	VOLCADURA	J	VEHICULO MOTOR ESTACIONADO
C	CAIDA DE PASAJERO	K	FERROCARRIL
D	INCENDIO	L	BICICLETA
E	OTROS	M	ANIMAL
COLISION SOBRE EL CAMINO		N	OBJETO FIJO
F	PEATON (ATROPELLAMIENTO)	O	OTROS OBJETOS
A	SALIDA DEL CAMINO		

ACCIDENTES EQUIVALENTES A DAÑOS MATERIALES

✝ UN MUERTO = 6 ACCIDENTES

✱ UN HERIDO = 2 ACCIDENTES

ACCIDENTES POR KILOMETRO
(2 0 0 5)

CARRETERA : PORTEZUELO - PALMILLAS (MEX-45)

TRAMO: LIM. DE EDOS. HGO./QRO. - "T" CARR. (MEXICO-QUERETARO)

DEL KM: 71 + 400

AL KM: 82 + 600

KILOMETRO	MUERTOS	HERIDOS	DAÑOS MATERIALES ($)	CONDUCTOR	PEAO	PASAJERO	VEHICULO	CAMINO	GANADO	NATURAL	SALDOS
75			50,000	2							
80		5	173,000	2							
		1	230,000	1							
		3	45,000	3							
		1	18,000	1							
		9	457,000	6							

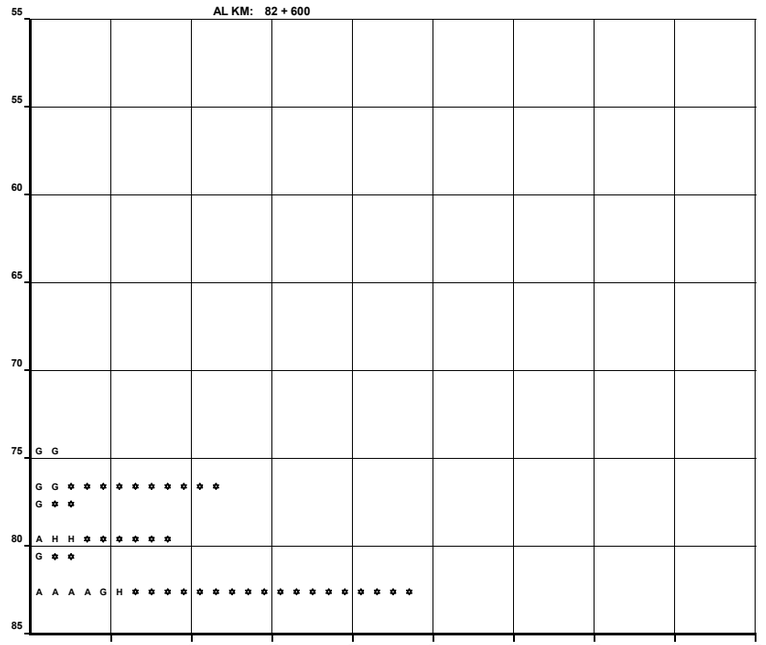

NUMERO Y CLASIFICACION DE ACCIDENTES

DEL KM:

AL KM:

KILOMETRO	MUERTOS	HERIDOS	DAÑOS MATERIALES ($)	CONDUCTOR	PEAO	PASAJERO	VEHICULO	CAMINO	GANADO	NATURAL	SALDOS

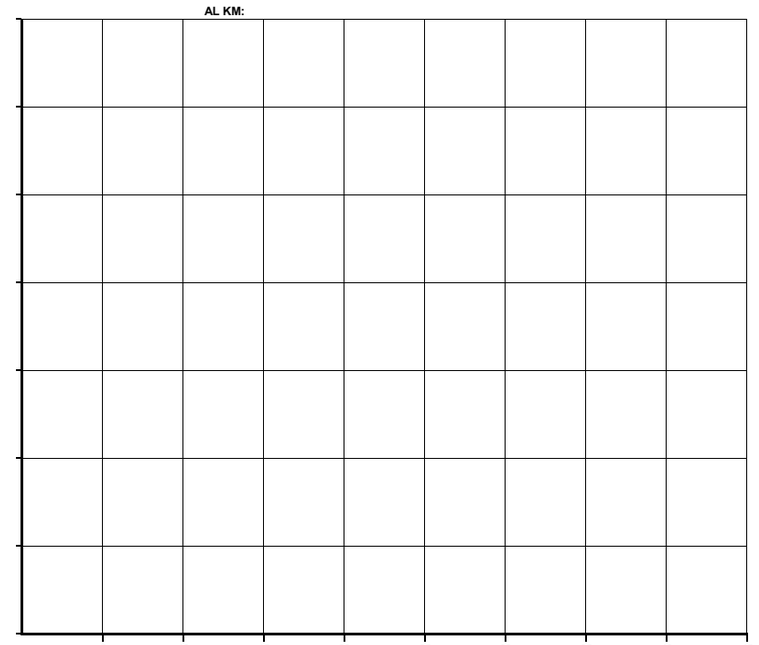

NUMERO Y CLASIFICACION DE ACCIDENTES

CLAVE	CLASIFICACION DEL ACCIDENTE
A	SALIDA DEL CAMINO
SIN COLISION SOBRE EL CAMINO	
B	VOLCADURA
C	CAIDA DE PASAJERO
D	INCENDIO
E	OTROS
COLISION SOBRE EL CAMINO	
F	PEATON (ATROPELLAMIENTO)

CLAVE	CLASIFICACION DEL ACCIDENTE
COLISION SOBRE EL CAMINO	
G	OTRO VEHICULO MOTOR EN TRANSITO
H	OTRO VEHICULO MOTOR POR ALCANCE
J	VEHICULO MOTOR ESTACIONADO
K	FERROCARRIL
L	BICICLETA
M	ANIMAL
N	OBJETO FIJO
O	OTROS OBJETOS

ACCIDENTES EQUIVALENTES A DAÑOS MATERIALES

✿ UN MUERTO = 6 ACCIDENTES

✿ UN HERIDO = 2 ACCIDENTES

ACCIDENTES POR KILOMETRO
(2 0 0 5)

CARRETERA : LIBRAMIENTO NORESTE DE QUERETARO (MEX-57D)

TRAMO: "T" CARR. (MEXICO-QUERETARO) - "T" CARR. (QUERETARO-SAN LUIS POTOSI)

CUERPO: " A "

DEL KM: 0+000

AL KM: 37+500

KILOMETRO	MUERTOS	HERIDOS	DAÑOS MATERIALES ($)	CONDUCTOR	PEAO	PAS	VEHICULO	CAMINO	GANADO	ANATURAL
0	1	1	500,000	1						
5	2		25,000	1						
10			100,000	1						
			3,000	1						
	1		150,000	1						
15		2	14,000				1			
20			470,000	1						
		1	100,000			1				
	1		20,000			1				
25			50,000	2						
30		1	60,000	1						
35	1		92,500	1				1		
			20,000			1				

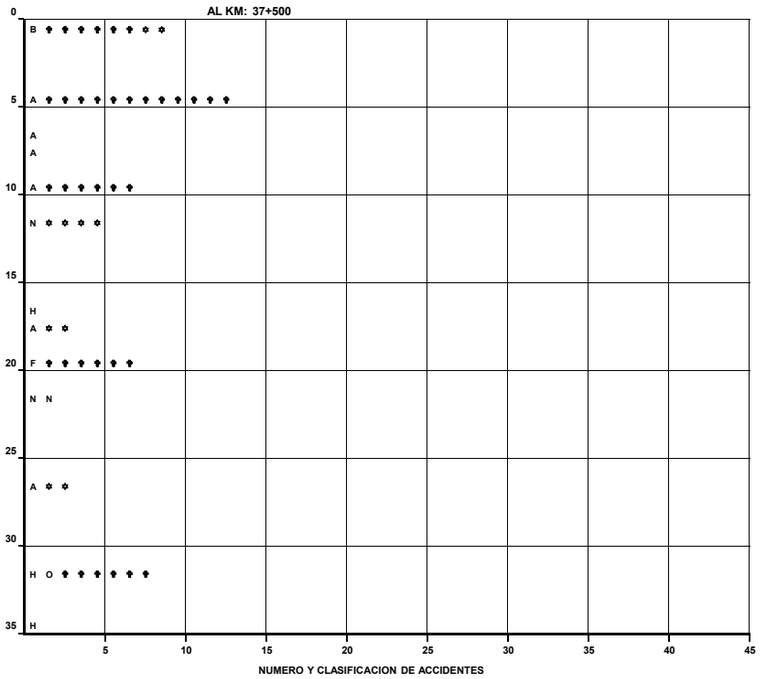

DEL KM: 35+000

AL KM: 37+500

KILOMETRO	MUERTOS	HERIDOS	DAÑOS MATERIALES ($)	CONDUCTOR	PEAO	PAS	VEHICULO	CAMINO	GANADO	ANATURAL
35										
40										

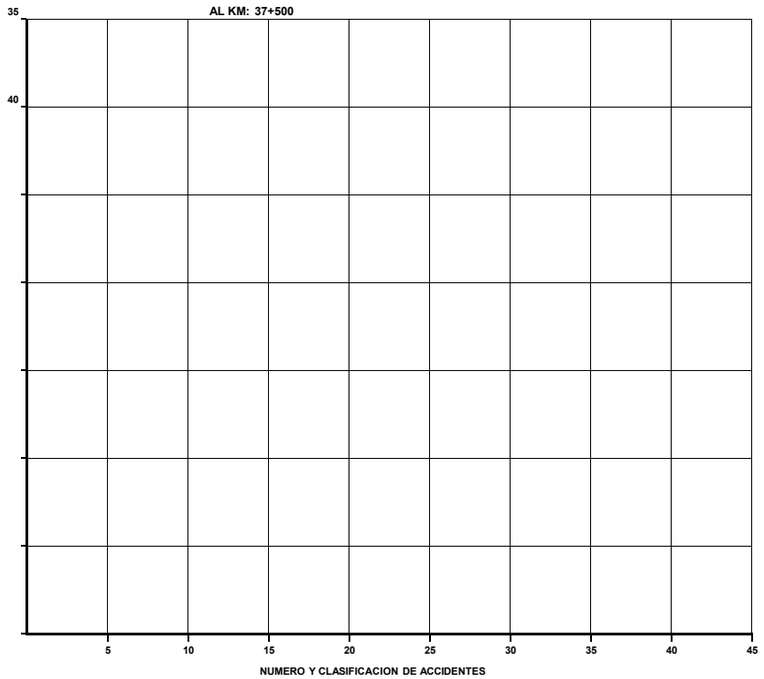

CLAVE	CLASIFICACION DEL ACCIDENTE	CLAVE	CLASIFICACION DEL ACCIDENTE
A	SALIDA DEL CAMINO	COLISION SOBRE EL CAMINO	
		G	OTRO VEHICULO MOTOR EN TRANSITO
SIN COLISION SOBRE EL CAMINO		H	OTRO VEHICULO MOTOR POR ALCANCE
B	VOLCADURA	J	VEHICULO MOTOR ESTACIONADO
C	CAIDA DE PASAJERO	K	FERROCARRIL
D	INCENDIO	L	BICICLETA
E	OTROS	M	ANIMAL
COLISION SOBRE EL CAMINO		N	OBJETO FIJO
F	PEATON (ATROPELLAMIENTO)	O	OTROS OBJETOS

ACCIDENTES EQUIVALENTES A DAÑOS MATERIALES

✝ UN MUERTO = 6 ACCIDENTES

✱ UN HERIDO = 2 ACCIDENTES

ACCIDENTES POR KILOMETRO
(2 0 0 5)

CARRETERA : LIBRAMIENTO NORESTE DE QUERETARO (MEX-57D)
TRAMO: "T" CARR. (MEXICO-QUERETARO) - "T" CARR. (QUERETARO-SAN LUIS POTOSI)
CUERPO: " B "

DEL KM: 0+000
AL KM: 37+500

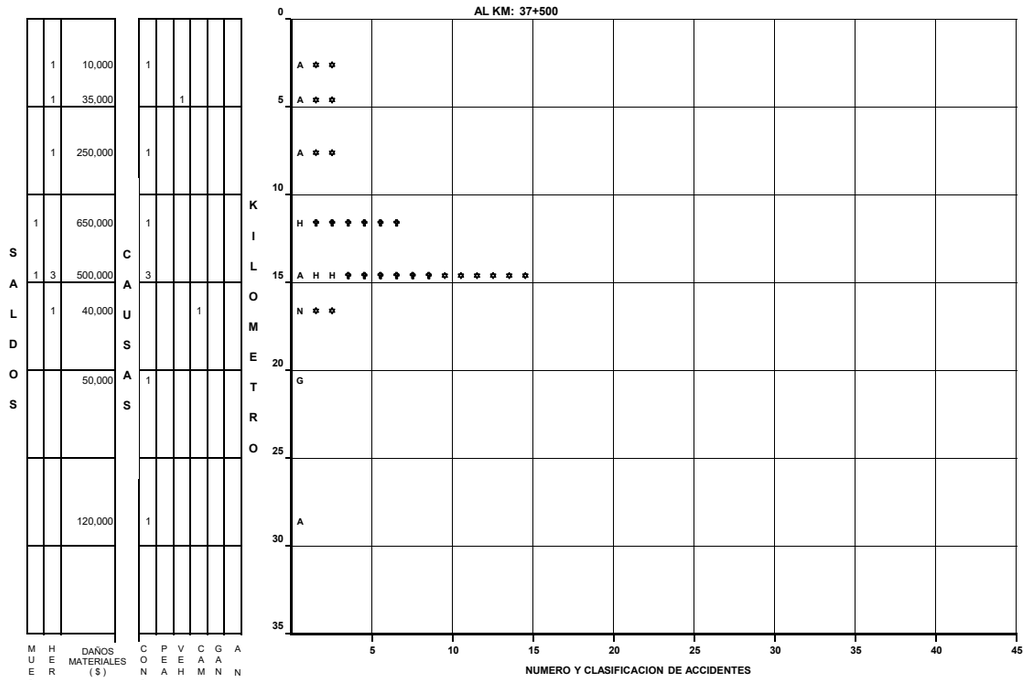

DEL KM: 0+000
AL KM: 37+500

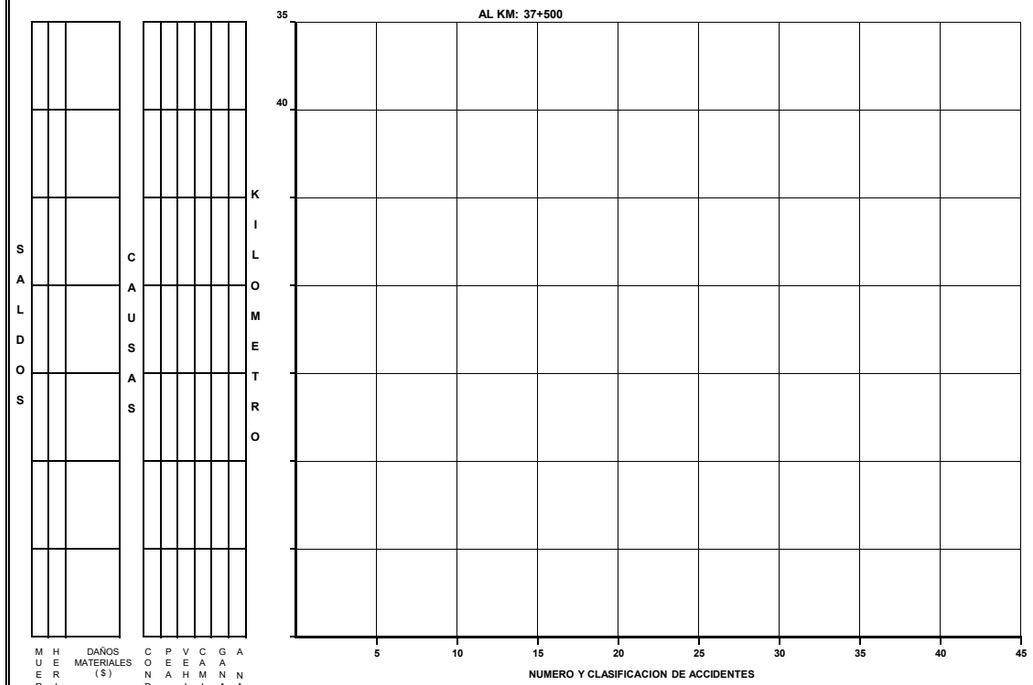

CLAVE	CLASIFICACION DEL ACCIDENTE	CLAVE	CLASIFICACION DEL ACCIDENTE
A	SALIDA DEL CAMINO	COLISION SOBRE EL CAMINO	
		G	OTRO VEHICULO MOTOR EN TRANSITO
SIN COLISION SOBRE EL CAMINO		H	OTRO VEHICULO MOTOR POR ALCANCE
B	VOLCADURA	J	VEHICULO MOTOR ESTACIONADO
C	CAIDA DE PASAJERO	K	FERROCARRIL
D	INCENDIO	L	BICICLETA
E	OTROS	M	ANIMAL
COLISION SOBRE EL CAMINO		N	OBJETO FIJO
F	PEATON (ATROPELLAMIENTO)	O	OTROS OBJETOS

ACCIDENTES EQUIVALENTES A DAÑOS MATERIALES
✝ UN MUERTO = 6 ACCIDENTES
✿ UN HERIDO = 2 ACCIDENTES

ACCIDENTES POR KILOMETRO
(2 0 0 5)

CARRETERA : RAMAL - SAN JOAQUIN (MEX. 120)

TRAMO: "T" CARR. (SAN JUAN DEL RIO - XILITLA) - SAN JOAQUIN

DEL KM: 0 + 000

AL KM: 31 + 800

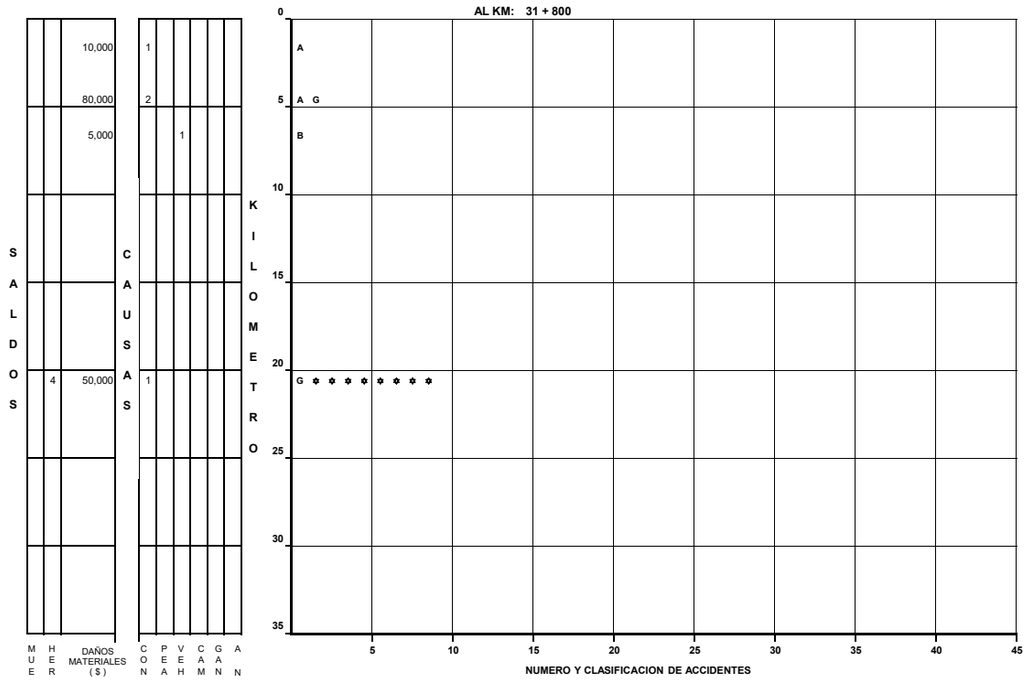

DEL KM:

AL KM:

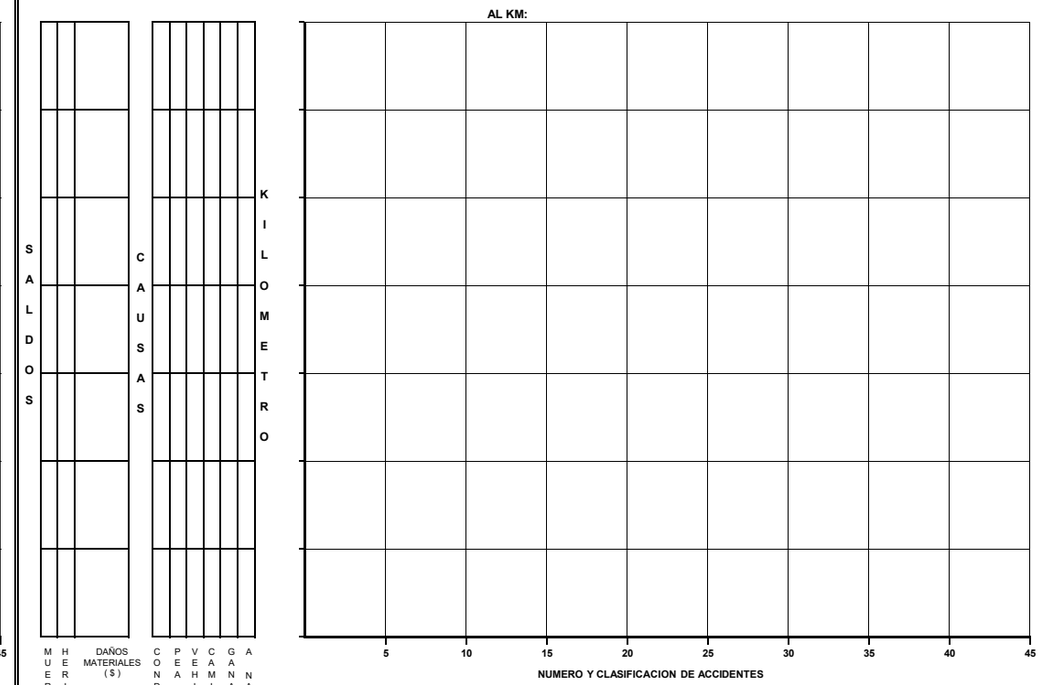

CLAVE	CLASIFICACION DEL ACCIDENTE	CLAVE	CLASIFICACION DEL ACCIDENTE
		COLISION SOBRE EL CAMINO	
		G	OTRO VEHICULO MOTOR EN TRANSITO
SIN COLISION SOBRE EL CAMINO		H	OTRO VEHICULO MOTOR POR ALCANCE
B	VOLCADURA	J	VEHICULO MOTOR ESTACIONADO
C	CAIDA DE PASAJERO	K	FERROCARRIL
D	INCENDIO	L	BICICLETA
E	OTROS	M	ANIMAL
COLISION SOBRE EL CAMINO		N	OBJETO FIJO
F	PEATON (ATROPELLAMIENTO)	O	OTROS OBJETOS
A	SALIDA DEL CAMINO		

ACCIDENTES EQUIVALENTES A DAÑOS MATERIALES

✝ UN MUERTO = 6 ACCIDENTES

✿ UN HERIDO = 2 ACCIDENTES

CAUSANTE PRINCIPAL DEL ACCIDENTE (en porcentaje)
(2 0 0 5)

Q U E R E T A R O

CARRETERA Y TRAMO	CONDUCTOR	PEATON O PASAJERO	VEHICULO	CAMINO	IRRUPCION DE GANADO	AGENTE NATURAL
MEXICO - QUERETARO (D) CASETA DE COBRO PALMILLAS - QUERETARO	81.70	7.14	10.71	0.00	0.45	0.00
QUERETARO - SAN LUIS POTOSI "T" IZQ. JURICA - LIM. EDOS. QRO./GTO.	65.12	15.12	19.77	0.00	0.00	0.00
QUERETARO - IRAPUATO (LIBRE) "T" IZQ. CORONEO - LIM. EDOS. QRO./GTO.	100.00	0.00	0.00	0.00	0.00	0.00
QUERETARO - IRAPUATO (D) QUERETARO - LIM. EDOS. QRO./GTO.	95.24	4.76	0.00	0.00	0.00	0.00
SAN JUAN DEL RIO - XILITLA "T" IZQ. SAN PEDRO - LIM. EDOS. QRO./S.L.P.	88.51	3.45	8.05	0.00	0.00	0.00
LA NORIA - ACAMBARO T.C.(MEXICO-QUERETARO) - LIM. EDOS. QRO/MICH	89.47	10.53	0.00	0.00	0.00	0.00
TANQUE BLANCO - SAN MIGUEL ALLENDE T.C.(QUERETARO - S.L.P.) - LIM. EDOS. QRO/GTO	100.00	0.00	0.00	0.00	0.00	0.00
JALPAN - RIO VERDE T.C.(S.JUAN DEL RIO-XILITLA)-LIM. EDOS. QRO/SLP	80.00	0.00	20.00	0.00	0.00	0.00
TOLUCA - PALMILLAS LIM. EDOS. MEX/QRO - T.C.(MEXICO-QUERETARO)	100.00	0.00	0.00	0.00	0.00	0.00
PORTEZUELO - PALMILLAS LIM. EDOS. HGO/QRO - T.C.(MEXICO-QUERETARO)	100.00	0.00	0.00	0.00	0.00	0.00
LIB. NORESTE DE QUERETARO (D) T.C.(MEXICO-QUERETARO)-T.C.(QUERETARO-SLP)	72.00	12.00	8.00	8.00	0.00	0.00
RAMAL A SAN JOAQUIN T.C.(SAN JUAN DEL RIO - XILITLA) - SAN JOAQUIN	80.00	0.00	20.00	0.00	0.00	0.00

TOTAL DE CAUSANTES PRINCIPALES DEL ACCIDENTE (en porcentaje)

Q U E R E T A R O	82.12	7.31	10.00	0.38	0.19	0.00

DATOS DEL LUGAR DEL ACCIDENTE Y CONTROL DEL TRANSITO
(2 0 0 5)

Q U E R E T A R O

CARRETERA Y TRAMO	ALINEAMIENTO VERTICAL				ALINEAMIENTO HORIZONTAL												CONTROL DE TRANSITO EXISTENTE												
	PENDIENTE	CIMA	COLUMPIO	A NIVEL	TANGENTE	CURVA ABIERTA	CURVA CERRADA	ENTRONQUE	PUENTE O TUNEL	INTERSECCION	CALLEJON	ACCESO PRIVADO	CRUCE FFCC	ZONA PORTUARIA	TRAMO EN CONSTRUCCION	OTRO	SEÑAL INFORMATIVA	SEÑAL PREVENTIVA	SEÑAL RESTRICTIVA	SEMAFORO	AGENTE O GUARDAVIA	BARRERA O ISLETA	RAYAS LATERALES	RAYA CENTRAL	VIBRADORES	ABANDERAMIENTO	BANDEREROS	OTRO CONTROL	SIN CONTROL
MEXICO - QUERETARO (D) CASETA DE COBRO PALMILLAS - QUERETARO	93			131	182	35	7										216	216	222				220	221					
QUERETARO - SAN LUIS POTOSI "T" IZQ. JURICA - LIM. EDOS. QRO./GTO.	30			56	78	7	1										79	83	81				80	81					
QUERETARO - IRAPUATO (LIBRE) "T" IZQ. CORONEO - LIM. EDOS. QRO./GTO.	8			14	18	4											20	20	21				17	17					
QUERETARO - IRAPUATO (D) QUERETARO - LIM. EDOS. QRO./GTO.	9			12	15	3	3										19	20	21				21	18					
SAN JUAN DEL RIO - XILITLA "T" IZQ. SAN PEDRO - LIM. EDOS. QRO./S.L.P.	38	1		48	55	18	14										61	75	77				60	75					
LA NORIA - ACAMBARO T.C.(MEXICO-QUERETARO) - LIM. EDOS. QRO/MICH	4			15	13	6											15	16	18				18	19					
TANQUE BLANCO - SAN MIGUEL ALLENDE T.C.(QUERETARO - S.L.P.) - LIM. EDOS. QRO/GTO	7			2	4	2	3										7	6	7				8	7					
JALPAN - RIO VERDE T.C.(S.JUAN DEL RIO-XILITLA)-LIM. EDOS. QRO/SLP	4			1	3	1	1										5	5	5				5	5					
TOLUCA - PALMILLAS LIM. EDOS. MEX/QRO - T.C.(MEXICO-QUERETARO)				2	2												1	2	2				2	2					
PORTEZUELO - PALMILLAS LIM. EDOS. HGO/QRO - T.C.(MEXICO-QUERETARO)	7			8	7	1	7										15	15	15				14	15					
LIB. NORESTE DE QUERETARO (D) T.C.(MEXICO-QUERETARO)-T.C.(QUERETARO-SLP)	11			14	24		1										23	24	23				25	25					
RAMAL A SAN JOAQUIN T.C.(SAN JUAN DEL RIO - XILITLA) - SAN JOAQUIN	5				1	1	3										3	3	4				3	5					

TOTAL DATOS DEL LUGAR DEL ACCIDENTE Y CONTROL DEL TRANSITO

Q U E R E T A R O	216	1		303	402	78	40										464	485	496				473	490					

CIRCUNSTANCIAS QUE CONTRIBUYERON AL ACCIDENTE
(2 0 0 5)

Q U E R E T A R O

CARRETERA Y TRAMO	DEL CONDUCTOR O PEATON														DEL VEHICULO										DEL CAMINO							AGENTE NATURAL					
	IMPRUDENCIA O INTENCION	VELOCIDAD EXCESIVA	INVADIO CARRIL CONTRARIO	REBASO INDEBIDAMENTE	NO RESPETO LA SEÑAL DE ALTO	NO RESPETO SEMAFORO	NO CEDIO EL PASO	NO GUARDO DISTANCIA	VIRO INDEBIDAMENTE	MAL ESTACIONADO	ESTADO DE EBRIEDAD	BAJO EFECTOS DE DROGA	DORMITANDO	DESLUMBRAMIENTO	LLANTAS	FRENOS	DIRECCION	SUSPENSION	LUCES	EJES	TRANSMISION	MOTOR	SOBRECUPO O SOBRECARGA	EXCESO DE DIMENSIONES	IRRUPCION DE GANADO	DESPERFECTOS	FALTA DE SEÑALES	OBJETOS EN EL CAMINO	MOJADO	RESBALOSO	OTROS	LLUVIA	NIEVE O GRANIZO	NIEBLA O HUMO	TOLVANERA	VIENTOS FUERTES	OTROS
MEXICO - QUERETARO (D) CASETA DE COBRO PALMILLAS - QUERETARO	16	114	5		1		5	34	16	1	3	1	3		15	4	1					1	3		1												
QUERETARO - SAN LUIS POTOSI "T" IZQ. JURICA - LIM. EDOS. QRO./GTO.	14	36	1				3	9	3	1	2				11	3				1			2														
QUERETARO - IRAPUATO (LIBRE) "T" IZQ. CORONEO - LIM. EDOS. QRO./GTO.		13	2				3	1	1		2																										
QUERETARO - IRAPUATO (D) QUERETARO - LIM. EDOS. QRO./GTO.	1	9						7	4																												
SAN JUAN DEL RIO - XILITLA "T" IZQ. SAN PEDRO - LIM. EDOS. QRO./S.L.P.	3	39	16	3	1		4	4	6		3		1		2	2		1		1			1														
LA NORIA - ACAMBARO T.C.(MEXICO-QUERETARO) - LIM. EDOS. QRO/MICH	2	11	5				1																														
TANQUE BLANCO - SAN MIGUEL ALLENDE T.C.(QUERETARO - S.L.P.) - LIM. EDOS. QRO/GTO		6	2										1																								
JALPAN - RIO VERDE T.C.(S.JUAN DEL RIO-XILITLA)-LIM. EDOS. QRO/SLP		4													1																						
TOLUCA - PALMILLAS LIM. EDOS. MEX/QRO - T.C.(MEXICO-QUERETARO)		1					1																														
PORTEZUELO - PALMILLAS LIM. EDOS. HGO/QRO - T.C.(MEXICO-QUERETARO)		5	6					1	2				1																								
LIB. NORESTE DE QUERETARO (D) T.C.(MEXICO-QUERETARO)-T.C.(QUERETARO-SLP)	3	15						1	1				1		2												2										
RAMAL A SAN JOAQUIN T.C.(SAN JUAN DEL RIO - XILITLA) - SAN JOAQUIN		3	1																				1														

TOTAL DE CIRCUNSTANCIAS QUE CONTRIBUYERON AL ACCIDENTE

Q U E R E T A R O	39	256	38	3	2		17	57	33	2	10	1	7		31	9	1	1		2		1	7		1			2									

ACCIDENTES POR TIPO DE VEHICULO
(2 0 0 5)

Q U E R E T A R O

CARRETERA Y TRAMO	# DE ACC.	ACCIDENTES POR TIPO DE VEHICULO																							
		A	A-A	A-B	A-C	A-B-C	B	B-B	B-C	C	C-C	A-M	A-O	A-B-O	A-C-O	A-M-O	B-M	B-O	C-M	C-O	M	M-M	M-O	O	O-O
MEXICO - QUERETARO (D) CASETA DE COBRO PALMILLAS - QUERETARO	224	65	33	4	36	2	3		3	25	11	2	27		3			2		7				1	
QUERETARO - SAN LUIS POTOSI "T" IZQ. JURICA - LIM. EDOS. QRO./GTO.	86	28	13	2	15		1		1	9	1	2	10						1	1			1		1
QUERETARO - IRAPUATO (LIBRE) "T" IZQ. CORONEO - LIM. EDOS. QRO./GTO.	22	7	8		2					2	1		2												
QUERETARO - IRAPUATO (D) QUERETARO - LIM. EDOS. QRO./GTO.	21		2		8					5	2		2		1					1					
SAN JUAN DEL RIO - XILITLA "T" IZQ. SAN PEDRO - LIM. EDOS. QRO./S.L.P.	87	26	34	2	8					6		2	8										1		
LA NORIA - ACAMBARO T.C.(MEXICO-QUERETARO) - LIM. EDOS. QRO/MICH	19	10	2	2	2								2					1							
TANQUE BLANCO - SAN MIGUEL ALLENDE T.C.(QUERETARO - S.L.P.) - LIM. EDOS. QRO/GTO	9	6	1		1					1															
JALPAN - RIO VERDE T.C.(S.JUAN DEL RIO-XILITLA)-LIM. EDOS. QRO/SLP	5	4	1																						
TOLUCA - PALMILLAS LIM. EDOS. MEX/QRO - T.C.(MEXICO-QUERETARO)	2		2																						
PORTEZUELO - PALMILLAS LIM. EDOS. HGO/QRO - T.C.(MEXICO-QUERETARO)	15	2	4		3					2	2		2												
LIB. NORESTE DE QUERETARO (D) T.C.(MEXICO-QUERETARO)-T.C.(QUERETARO-SLP)	25	8	1		2					9	2		3												
RAMAL A SAN JOAQUIN T.C.(SAN JUAN DEL RIO - XILITLA) - SAN JOAQUIN	5	3	1										1												

TOTAL DE ACCIDENTES POR TIPO DE VEHICULO

TOTALES	520	159	102	10	77	2	4		4	59	19	6	57		4			3	1	9			2	1	1
PORCENTAJES	100.00	30.58	19.62	1.92	14.81	0.38	0.77	0.00	0.77	11.35	3.65	1.15	10.96	0.00	0.77	0.00	0.00	0.58	0.19	1.73	0.00	0.00	0.38	0.19	0.19

TIPO DE VEHICULO

A.- AUTOMOVIL Y PICK-UP
B.- AUTOBUSES
C.- CAMION SENCILLO Y COMBINADO
M.- MOTOCICLETAS Y BICICLETAS
O.- OTROS (MAQ. AGRICOLA, DE CONST, TREN, VEH. FUGADOS DEL SITIO)

TIPO DE VEHICULOS INVOLUCRADOS

(2 0 0 5)

Q U E R E T A R O

CARRETERA Y TRAMO	TIPO DE VEHICULOS INVOLUCRADOS																																														TOTAL DE VEH.
	A	A-A		A-B		A-C		A-B-C			B	B-B		B-C		C	C-C		A-M		A-O		A-B-O			A-C-O			A-M-O			B-M		B-O		C-M		C-O		M	M-M		M-O		O	O-O		
MEXICO - QUERETARO (D) CASETA DE COBRO PALMILLAS - QUERETARO	65	33	34	4	5	36	38	2	1	1	3			3		25	11	11	2	2	27	27				3	4	5						2	2			7	4						1			358
QUERETARO - SAN LUIS POTOSI "T" IZQ. JURICA - LIM. EDOS. QRO./GTO.	28	13	13	2	3	15	16				1			1		9	1	1	2	2	10	10													1	1	1	1				1	1		1	1	135
QUERETARO - IRAPUATO (LIBRE) "T" IZQ. CORONEO - LIM. EDOS. QRO./GTO.	7	8	8			2	4									2	1	1			2	2																									37
QUERETARO - IRAPUATO (D) QUERETARO - LIM. EDOS. QRO./GTO.		2	2			8	8									5	2	2			2	2				1	1	1									1	2									39
SAN JUAN DEL RIO - XILITLA "T" IZQ. SAN PEDRO - LIM. EDOS. QRO./S.L.P.	26	34	38	2	2	8	9									6			2	2	8	8																				1	1				147
LA NORIA - ACAMBARO T.C.(MEXICO-QUERETARO) - LIM. EDOS. QRO/MICH	10	2	3	2	2	2	2														2	2												1	1													29
TANQUE BLANCO - SAN MIGUEL ALLENDE T.C.(QUERETARO - S.L.P.) - LIM. EDOS. QRO/GTO	6	1	1			1	1									1																															11
JALPAN - RIO VERDE T.C.(S.JUAN DEL RIO-XILITLA)-LIM. EDOS. QRO/SLP	4	1	2																																												7
TOLUCA - PALMILLAS LIM. EDOS. MEX/QRO - T.C.(MEXICO-QUERETARO)		2																																													2
PORTEZUELO - PALMILLAS LIM. EDOS. HGO/QRO - T.C.(MEXICO-QUERETARO)	2	4	4			3	3									2	2	2			2	2																									26
LIB. NORESTE DE QUERETARO (D) T.C.(MEXICO-QUERETARO)-T.C.(QUERETARO-SLP)	8	1				2	3									9	2	2			3	3																									33
RAMAL A SAN JOAQUIN T.C.(SAN JUAN DEL RIO - XILITLA) - SAN JOAQUIN	3	1																			1	1																											6

TOTAL DE TIPO DE VEHICULOS INVOLUCRADOS

TOTALES	159	102	105	10	12	77	84	2	1	1	4			4		59	19	19	6	6	57	57				4	5	6						3	3	1	1	9	7				2	2	1	1	1	830
	159	207		22		161		4			4			4		59	38		12		114					15								6		2		16					4		1	2		830

TIPO DE VEHICULO	TOTAL DE VEHICULOS	PORCENTAJE %
A	522	63%
B	24	3%
C	197	24%
M	9	1%
O	78	9%
T	830	100%

TIPO DE VEHICULO
A.- AUTOMOVIL Y PICK-UP
B.- AUTOBUSES
C.- CAMION SENCILLO Y COMBINADO
M.- MOTOCICLETAS Y BICICLETAS
O.- OTROS (MAQ. AGRICOLA, DE CONST, TREN, VEH. FUGADOS DEL SITIO)

RESUMEN DE ACCIDENTES DE TRANSITO 2 0 0 5

RED DE CARRETERA FEDERAL LIBRE Y DE CUOTA

Q U E R E T A R O

CLASIFICACION	LONGITUD (km)	ACCIDENTES	HERIDOS	MUERTOS	DAÑOS MATERIALES (MILLONES $)	VEH/km (MILLONES)	INDICE DE ACCIDENTES (A)
LIBRE	412.300	250	272	35	8.461	625.204	0.400
CUOTA	112.800	270	255	28	18.915	1,310.150	0.206
RESUMEN DEL ESTADO	525.100	520	527	63	27.377	1,935.354	0.269

NOTA:

(A) INDICE DE ACCIDENTES POR MILLON DE VEHICULOS - KILOMETRO