E S T A D I S T I C A

A C C I D E N T E S D E T R A N S I T O

(2 0 0 5)

T A M A U L I P A S

INFORMACION GENERAL

TAMAULIPAS

● ***SUPERFICIE***	***78,932***	***km² .***
● ***POBLACIÓN (2005)***	***3,024,238***	***HABITANTES***
	1,493,573	***HOMBRES***
	1,530,665	***MUJERES***
● ***DENSIDAD DE POBLACIÓN (2005)***	***38.314***	***HAB./km² .***
● ***VEHÍCULOS REGISTRADOS (2005)***	***985,977***	***VEHICULOS***
● ***HABITANTES POR VEHÍCULO (2005)***	***3.067***	***HAB./VEH.***
● ***INDICE DE MOTORIZACIÓN (2005)***	***0.326***	***VEH./HAB.***

● ***LONGITUD Y TIPO DE SUPERFICIE DE LA RED CARRETERA (km.)***

CONCEPTO	PAVIMENTADA			REVESTIDA	TERRACERIA	TOTAL
	DOS CARRILES	CUATRO CARRILES	MAS DE CUATRO CARRILES			
Federal libre	1,990.02	225.56	10.70	-	-	2,226.28
Federal cuota	14.48	44.04	-	-	-	58.52
Estatal libre	1,939.90	44.00	-	972.83	-	2,956.73
Estatal cuota	-	-	-	-	-	-
Rural	52.96	-	-	8,061.12	445.49	8,559.57
Brechas	-	-	-	-	-	-
						13,801.10

● ***UTILIZACION DE LAS CARRETERAS***

RANGOS DE VOLUMEN EN TDPA	FEDERAL LIBRE AFORADA		ESTATAL LIBRE AFORADA		FEDERAL Y/O ESTATAL CUOTA AFORADA	
	LONGITUD	PORCENTAJE	LONGITUD	PORCENTAJE	LONGITUD	PORCENTAJE
1 - 2,000	175.91	7.89	401.00	55.97	-	-
2,001 - 5,000	1,405.19	63.00	184.24	25.71	56.48	100.00
5,001 - 10,000	472.20	21.17	108.74	15.18	-	-
10,001 - MAS	177.08	7.94	22.50	3.14	-	-
TOTAL	2,230.38	100.00	716.48	100.00	56.48	100.00

NOTA:

TDPA.- TRANSITO DIARIO PROMEDIO ANUAL

INDICE DE ACCIDENTES
POR MILLON DE VEHICULOS-KILOMETRO

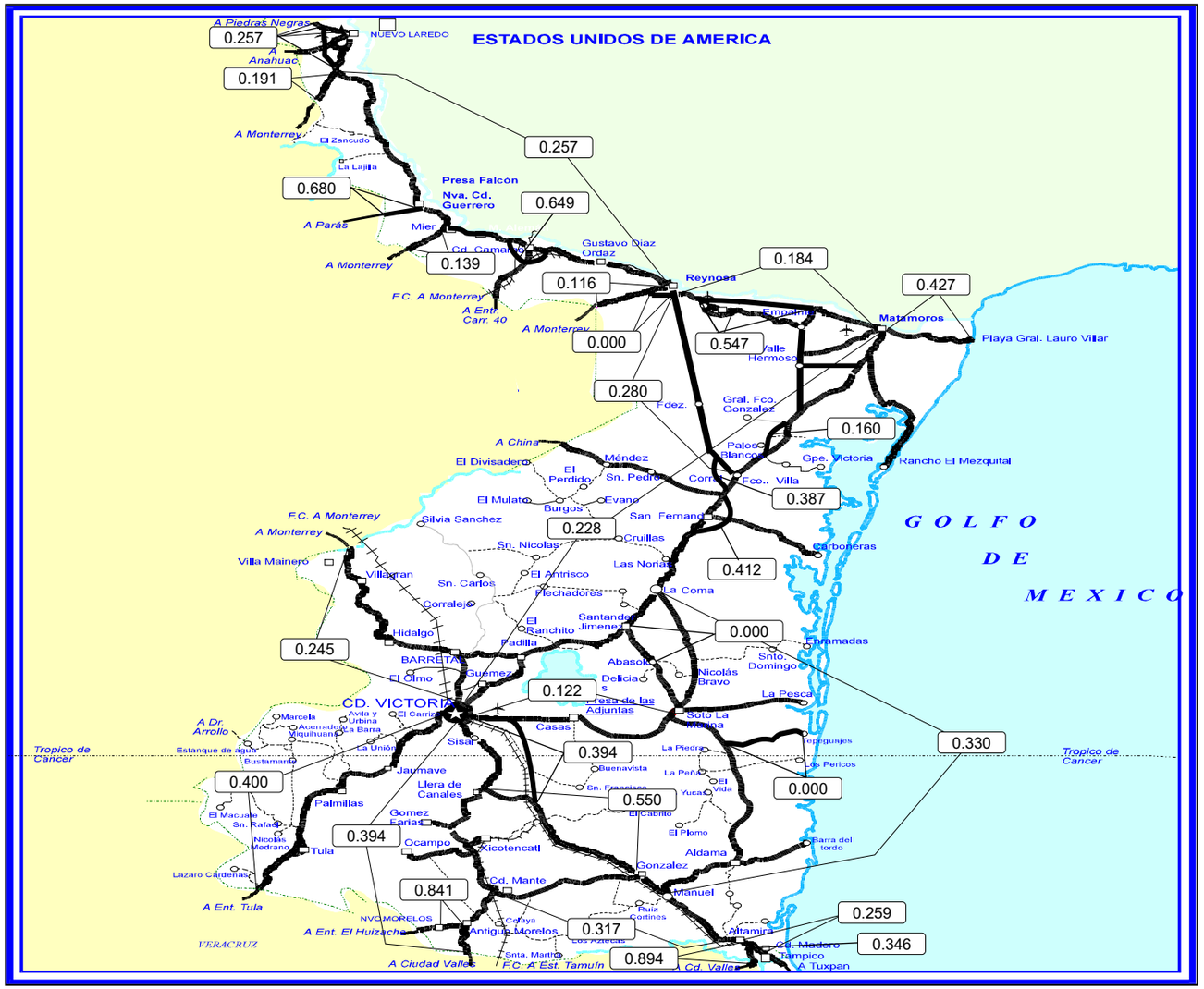

INDICE DE ACCIDENTES EN EL ESTADO

$$\overline{I}_{V-km}^{A} = 0.282$$

ESTADO DE TAMAULIPAS

ACCIDENTES DE TRANSITO

(2 0 0 5)

T A M A U L I P A S

CARRETERA Y TRAMO	LONGITUD	VEH-km MILLONES	# DE ACCIDENTES				SALDOS			INDICES POR 10^6 DE VEH-KM		INDICES POR 10^5 DE VEH-KM		
			TOTAL	CON MUERTOS	SOLO CON HERIDOS	EQUIVALENTES (1)	MUERTOS	HERIDOS	DAÑOS MATERIALES (MILLONES $)	ACCIDENTES	PELIGROSIDAD	ACCIDENTES MORTALES	MUERTOS	HERIDOS
MATAMOROS - PLAYA LAURO VILLAR	34.800	39.833	17	3	10	65	3	15	0.199	0.427	1.632	0.008	0.008	0.038
MATAMOROS - REYNOSA	76.800	397.522	73	5	39	289	9	81	3.140	0.184	0.727	0.001	0.002	0.020
REYNOSA - NUEVO LAREDO	206.900	334.774	86	12	36	334	14	82	3.120	0.257	0.998	0.004	0.004	0.024
LIBRAMIENTO DE CAMARGO	4.500	7.707	5	0	1	9	0	2	0.172	0.649	1.168	0.000	0.000	0.026
PARAS - NUEVA CIUDAD GUERRERO LIM. EDOS. N.L./TAMPS - NVA. CD. GUERRERO	17.000	4.412	3	0	1	7	0	2	0.106	0.680	1.587	0.000	0.000	0.045
MONTERREY - REYNOSA LIM. EDOS. N.L./TAMPS - REYNOSA	30.250	198.489	23	2	12	79	2	22	1.463	0.116	0.398	0.001	0.001	0.011
LIBRAMIENTO DE REYNOSA	9.300	36.871	0	0	0	0	0	0	0.000	0.000	0.000	0.000	0.000	0.000
MONTERREY - CD. MIER LIM. EDOS. N.L./TAMPS - CD. MIER	22.800	28.827	4	0	2	8	0	2	0.190	0.139	0.278	0.000	0.000	0.007
CD. VICTORIA - SOTO LA MARINA	113.100	57.257	7	0	6	25	0	9	0.289	0.122	0.437	0.000	0.000	0.016
TAMPICO - CD. MANTE	128.700	337.801	107	13	47	375	14	92	3.294	0.317	1.110	0.004	0.004	0.027
T. EL HUIZACHE - ANTIGUO MORELOS LIM. EDOS. SLP/TAMPS - ANTIGUO MORELOS	25.900	22.594	19	1	11	69	1	22	0.467	0.841	3.054	0.004	0.004	0.097
PETROCEL - PUERTO INDUSTRIAL	7.900	46.246	16	0	11	56	0	20	0.361	0.346	1.211	0.000	0.000	0.043
ALTAMIRA - PUERTO INDUSTRIAL	8.300	27.05	7	1	3	19	1	3	0.228	0.259	0.702	0.004	0.004	0.011

ACCIDENTES DE TRANSITO

(2 0 0 5)

T A M A U L I P A S

CARRETERA Y TRAMO	LONGITUD	VEH-km MILLONES	# DE ACCIDENTES				SALDOS			INDICES POR 10^6 DE VEH-KM		INDICES POR 10^5 DE VEH-KM		
			TOTAL	CON MUERTOS	SOLO CON HERIDOS	EQUIVALENTES (1)	MUERTOS	HERIDOS	DAÑOS MATERIALES (MILLONES $)	ACCIDENTES	PELIGROSIDAD	ACCIDENTES MORTALES	MUERTOS	HERIDOS
GONZALEZ - LLERA DE CANALES	88.600	112.637	62	4	14	184	7	40	2.514	0.550	1.634	0.004	0.006	0.036
SAN JOSE LAS RUSIAS - TEPEHUAJE	32.200	7.651	0	0	0	0	0	0	0.000	0.000	0.000	0.000	0.000	0.000
IGNACIO ZARAGOZA - ENT. LAS AURORAS	92.650	132.09	52	4	21	182	5	50	5.100	0.394	1.378	0.003	0.004	0.038
CD. VICTORIA - MONTERREY CD. VICTORIA - LIM. EDOS. TAMPS/N.L.	122.300	256.677	63	14	25	309	20	63	3.773	0.245	1.204	0.005	0.008	0.025
CD. VALLES - CD. VICTORIA LIM. EDOS. SLP/TAMPS - CD. VICTORIA	173.800	208.264	82	11	30	278	11	65	2.406	0.394	1.335	0.005	0.005	0.031
MONTERREY - NUEVO LAREDO LIM. EDOS. N.L./TAMPS - NUEVO LAREDO	28.000	173.178	33	5	11	131	6	31	2.303	0.191	0.756	0.003	0.003	0.018
LIBRAMIENTO DE NUEVO LAREDO I I	31.000	35.043	9	0	2	13	0	2	0.483	0.257	0.371	0.000	0.000	0.006
URRACAS - T.C.(MATAMOROS - REYNOSA)	115.100	157.417	44	7	19	212	10	54	2.524	0.280	1.347	0.004	0.006	0.034
CD. VICTORIA - MATAMOROS	301.100	608.525	139	20	60	555	30	118	5.788	0.228	0.912	0.003	0.005	0.019
LIBRAMIENTO ORIENTE DE SAN FERNANDO	26.500	41.244	17	1	5	51	2	11	0.664	0.412	1.237	0.002	0.005	0.027
LIBRAMIENTO DE FRANCISCO VILLA	7.000	15.509	6	0	3	14	0	4	0.304	0.387	0.903	0.000	0.000	0.026
LIBRAMIENTO DE SAN GERMAN	4.500	6.253	1	0	0	1	0	0	0.110	0.160	0.160	0.000	0.000	0.000
ENT. TULA - CD. VICTORIA LIM. EDOS. SLP/TAMPS - CD. VICTORIA	171.000	127.514	51	3	17	151	6	32	3.673	0.400	1.184	0.002	0.005	0.025

ACCIDENTES DE TRANSITO

(2 0 0 5)

T A M A U L I P A S

CARRETERA Y TRAMO	LONGITUD	VEH-km MILLONES	# DE ACCIDENTES				SALDOS			INDICES POR 10^6 DE VEH-KM		INDICES POR 10^5 DE VEH-KM		
			TOTAL	CON MUERTOS	SOLO CON HERIDOS	EQUIVALENTES (1)	MUERTOS	HERIDOS	DAÑOS MATERIALES (MILLONES $)	ACCIDENTES	PELIGROSIDAD	ACCIDENTES MORTALES	MUERTOS	HERIDOS
SANTANDER JIMENEZ - ABASOLO	20.500	15.534	0	0	0	0	0	0	0.000	0.000	0.000	0.000	0.000	0.000
EST. MANUEL - LA COMA	231.500	254.675	84	15	47	454	20	125	2.398	0.330	1.783	0.006	0.008	0.049
AUT. MATAMOROS - REYNOSA (D)	44.500	56.686	31	7	13	125	7	26	1.121	0.547	2.205	0.012	0.012	0.046
LIBRAMIENTO PONIENTE DE TAMPICO (D)	14.200	24.599	22	3	9	78	3	19	0.742	0.894	3.171	0.012	0.012	0.077

TOTAL DE ACCIDENTES DE TRANSITO

T A M A U L I P A S	2,190.700	3,772.879	1,063	131	455	4,073	171	992	46.932	0.282	1.080	0.003	0.005	0.026

NOTA:

(1) ACCIDENTES EQUIVALENTES
UN MUERTO = 6 ACCIDENTES
UN HERIDO = 2 ACCIDENTES

ACCIDENTES Y SALDOS POR MES
(2 0 0 5)

T A M A U L I P A S

CARRETERA Y TRAMO	SALDOS	ENERO	FEBRERO	MARZO	ABRIL	MAYO	JUNIO	JULIO	AGOSTO	SEPTIEMBRE	OCTUBRE	NOVIEMBRE	DICIEMBRE
MATAMOROS - PLAYA LAURO VILLAR	# ACCIDENTES		1	4	2		2	1	2		2	2	1
	# MUERTOS		1						1			1	
	# HERIDOS			5	1		4		2		1	1	1
	DAÑOS MATERIALES (MILLONES $)	0.0000	0.0000	0.0900	0.0070	0.0000	0.0190	0.0200	0.0210	0.0000	0.0190	0.0180	0.0050
MATAMOROS - REYNOSA	# ACCIDENTES	9	8	6	7	7	3	7	5	6	11	2	2
	# MUERTOS		2			5				2			
	# HERIDOS	6	5	7	6	15	4	9	12	6	9		2
	DAÑOS MATERIALES (MILLONES $)	0.3330	0.0770	0.1890	0.1250	0.2800	0.0960	0.2390	1.2430	0.1780	0.2100	0.0940	0.0760
REYNOSA - NUEVO LAREDO	# ACCIDENTES	10	4	7	13	6	2	4	9	8	6	5	12
	# MUERTOS	1		1	2	2		1	1	3			3
	# HERIDOS	9	1	9	17	3	4		8	6	10	4	11
	DAÑOS MATERIALES (MILLONES $)	0.2840	0.0850	0.3550	0.3900	0.1640	0.0770	0.1350	0.2540	0.4570	0.1330	0.2530	0.5330
LIBRAMIENTO DE CAMARGO	# ACCIDENTES					2			1				2
	# MUERTOS												
	# HERIDOS					2							
	DAÑOS MATERIALES (MILLONES $)	0.0000	0.0000	0.0000	0.0000	0.0520	0.0000	0.0000	0.0650	0.0000	0.0000	0.0000	0.0550
PARAS - NUEVA CIUDAD GUERRERO LIM. EDOS. N.L./TAMPS - NVA. CD. GUERRERO	# ACCIDENTES	1									2		
	# MUERTOS												
	# HERIDOS										2		
	DAÑOS MATERIALES (MILLONES $)	0.0030	0.0000	0.0000	0.0000	0.0000	0.0000	0.0000	0.0000	0.0000	0.1030	0.0000	0.0000
MONTERREY - REYNOSA LIM. EDOS. N.L./TAMPS - REYNOSA	# ACCIDENTES	3	3	2		1			2	4	1	5	2
	# MUERTOS					1						1	
	# HERIDOS	2	5	4					1	8	1	1	
	DAÑOS MATERIALES (MILLONES $)	0.1380	0.1760	0.0800	0.0000	0.0600	0.0000	0.0000	0.2820	0.3730	0.0200	0.2190	0.1150
LIBRAMIENTO DE REYNOSA	# ACCIDENTES												
	# MUERTOS												
	# HERIDOS												
	DAÑOS MATERIALES (MILLONES $)	0.0000	0.0000	0.0000	0.0000	0.0000	0.0000	0.0000	0.0000	0.0000	0.0000	0.0000	0.0000
MONTERREY - CD. MIER LIM. EDOS. N.L./TAMPS - CD. MIER	# ACCIDENTES	1	1	1						1			
	# MUERTOS												
	# HERIDOS		1	1									
	DAÑOS MATERIALES (MILLONES $)	0.0800	0.0100	0.0900	0.0000	0.0000	0.0000	0.0000	0.0000	0.0100	0.0000	0.0000	0.0000

ACCIDENTES Y SALDOS POR MES
(2 0 0 5)

T A M A U L I P A S

CARRETERA Y TRAMO	SALDOS	ENERO	FEBRERO	MARZO	ABRIL	MAYO	JUNIO	JULIO	AGOSTO	SEPTIEMBRE	OCTUBRE	NOVIEMBRE	DICIEMBRE
CD. VICTORIA - SOTO LA MARINA	# ACCIDENTES		1		1		1	1			1	1	1
	# MUERTOS												
	# HERIDOS		1		1		1	3			1	2	
	DAÑOS MATERIALES (MILLONES $)	0.0000	0.0350	0.0000	0.0150	0.0000	0.0040	0.0300	0.0000	0.0000	0.0800	0.0350	0.0900
TAMPICO - CD. MANTE	# ACCIDENTES	7	9	8	11	10	9	13	6	7	7	11	9
	# MUERTOS	1	1	2		1	2	4		1		1	1
	# HERIDOS	5	3	3	11	7	8	14	7	10	5	11	8
	DAÑOS MATERIALES (MILLONES $)	0.6590	0.2080	0.1510	0.3710	0.3110	0.1750	0.3860	0.0620	0.1360	0.1690	0.4110	0.2550
T. EL HUIZACHE - ANTIGUO MORELOS LIM. EDOS. SLP/TAMPS - ANTIGUO MORELOS	# ACCIDENTES	3	3	1	1	1	2	2	1	2		1	2
	# MUERTOS	1											
	# HERIDOS	1	7	1	1	2	3	3					4
	DAÑOS MATERIALES (MILLONES $)	0.0860	0.1340	0.0130	0.0080	0.0010	0.0820	0.0330	0.0300	0.0300	0.0000	0.0180	0.0320
PETROCEL - PUERTO INDUSTRIAL	# ACCIDENTES		1	1		2	1		3	1	2	2	3
	# MUERTOS												
	# HERIDOS			3		2			5	1	5	1	3
	DAÑOS MATERIALES (MILLONES $)	0.0000	0.0680	0.0170	0.0000	0.0600	0.0150	0.0000	0.0460	0.0200	0.0220	0.0850	0.0280
ALTAMIRA - PUERTO INDUSTRIAL	# ACCIDENTES				1	3	1	2					
	# MUERTOS					1							
	# HERIDOS				1	2							
	DAÑOS MATERIALES (MILLONES $)	0.0000	0.0000	0.0000	0.0600	0.0460	0.1000	0.0220	0.0000	0.0000	0.0000	0.0000	0.0000
GONZALEZ - LLERA DE CANALES	# ACCIDENTES	6	1	4	9	5	8	11	5	5	2	2	4
	# MUERTOS				1		1	5					
	# HERIDOS	3				2	4	23	2	3	1	2	
	DAÑOS MATERIALES (MILLONES $)	0.1320	0.0060	0.1160	0.1540	0.2310	0.4360	0.6020	0.3500	0.2520	0.0500	0.0250	0.1600
SAN JOSE LAS RUSIAS - TEPEHUAJE	# ACCIDENTES												
	# MUERTOS												
	# HERIDOS												
	DAÑOS MATERIALES (MILLONES $)	0.0000	0.0000	0.0000	0.0000	0.0000	0.0000	0.0000	0.0000	0.0000	0.0000	0.0000	0.0000
IGNACIO ZARAGOZA - ENT. LAS AURORAS	# ACCIDENTES	5	2	4	4	1	5	5	4	5	4	7	6
	# MUERTOS		1	2	1								1
	# HERIDOS	1	2	8	2		10	10		2	4	1	10
	DAÑOS MATERIALES (MILLONES $)	0.1720	0.1620	0.3550	0.2170	0.5000	0.2550	0.2900	0.3400	0.5250	0.2350	1.0080	1.0410

ACCIDENTES Y SALDOS POR MES

(2 0 0 5)

T A M A U L I P A S

CARRETERA Y TRAMO	SALDOS	ENERO	FEBRERO	MARZO	ABRIL	MAYO	JUNIO	JULIO	AGOSTO	SEPTIEMBRE	OCTUBRE	NOVIEMBRE	DICIEMBRE
CD. VICTORIA - MONTERREY CD. VICTORIA - LIM. EDOS. TAMPS/N.L.	# ACCIDENTES	10	6	6	4	9	3	7	3	4	3	3	5
	# MUERTOS	2			1	4	2	5	2	1	1		2
	# HERIDOS	7	3	8	3	7	9	11	4	2	4	2	3
	DAÑOS MATERIALES (MILLONES $)	0.7020	0.1560	0.2050	0.0620	0.4500	0.0570	0.1880	0.9030	0.1150	0.3100	0.0530	0.5720
CD. VALLES - CD. VICTORIA LIM. EDOS. SLP/TAMPS - CD. VICTORIA	# ACCIDENTES	9	11	8	6	5	7	8	2	5	6	6	9
	# MUERTOS		5	2			1	2			1		
	# HERIDOS	2	8	12	1	2	12	13	2	1	2	7	3
	DAÑOS MATERIALES (MILLONES $)	0.1380	0.1260	0.2180	0.2180	0.1060	0.2600	0.2810	0.1300	0.3850	0.1030	0.2300	0.2110
MONTERREY - NUEVO LAREDO LIM. EDOS. N.L./TAMPS - NUEVO LAREDO	# ACCIDENTES	2	1	2	3	3	4	6	3	2	3	1	3
	# MUERTOS	1			1			2				1	1
	# HERIDOS	15			1	1	3	6	1			2	2
	DAÑOS MATERIALES (MILLONES $)	0.6000	0.0300	0.1000	0.1650	0.1450	0.2330	0.4000	0.0800	0.0750	0.1100	0.2150	0.1500
LIBRAMIENTO DE NUEVO LAREDO I I	# ACCIDENTES	2	1	1		1					1	1	2
	# MUERTOS												
	# HERIDOS	1	1										
	DAÑOS MATERIALES (MILLONES $)	0.1600	0.0300	0.0800	0.0000	0.0800	0.0000	0.0000	0.0000	0.0000	0.0080	0.1000	0.0250
URRACAS - T.C.(MATAMOROS - REYNOSA)	# ACCIDENTES	3	5	6		5	4	4	2	3	2	4	6
	# MUERTOS	2	2			1	5						
	# HERIDOS	1	6	5		7	12	3		3	2	8	7
	DAÑOS MATERIALES (MILLONES $)	0.0680	0.2150	0.2370	0.0000	0.2700	0.1460	0.3210	0.0840	0.4420	0.1290	0.3930	0.2190
CD. VICTORIA - MATAMOROS	# ACCIDENTES	17	15	10	8	5	15	19	9	10	7	10	14
	# MUERTOS	3	4	3			1	10				3	6
	# HERIDOS	12	8	11	13	6	8	25	8	8	2	8	9
	DAÑOS MATERIALES (MILLONES $)	0.9300	0.3370	0.3450	0.2980	0.1380	0.6320	0.7720	0.3780	0.6630	0.2850	0.4500	0.5600
LIBRAMIENTO ORIENTE DE SAN FERNANDO	# ACCIDENTES	2	1	1	1	2	1	1			2	1	5
	# MUERTOS							2					
	# HERIDOS	3	1			3		2					2
	DAÑOS MATERIALES (MILLONES $)	0.0230	0.0250	0.0450	0.2500	0.0800	0.0150	0.0400	0.0000	0.0000	0.0160	0.0100	0.1600
LIBRAMIENTO DE FRANCISCO VILLA	# ACCIDENTES	1						2	1		1	1	
	# MUERTOS												
	# HERIDOS	1						1			2		
	DAÑOS MATERIALES (MILLONES $)	0.0350	0.0000	0.0000	0.0000	0.0000	0.0000	0.2000	0.0130	0.0000	0.0210	0.0350	0.0000

ACCIDENTES Y SALDOS POR MES
(2 0 0 5)

T A M A U L I P A S

CARRETERA Y TRAMO	SALDOS	ENERO	FEBRERO	MARZO	ABRIL	MAYO	JUNIO	JULIO	AGOSTO	SEPTIEMBRE	OCTUBRE	NOVIEMBRE	DICIEMBRE
LIBRAMIENTO DE SAN GERMAN	# ACCIDENTES												1
	# MUERTOS												
	# HERIDOS												
	DAÑOS MATERIALES (MILLONES $)	0.0000	0.0000	0.0000	0.0000	0.0000	0.0000	0.0000	0.0000	0.0000	0.0000	0.0000	0.1100
ENT. TULA - CD. VICTORIA LIM. EDOS. SLP/TAMPS - CD. VICTORIA	# ACCIDENTES	2	6	3	5	2	7	4	3	1	6	7	5
	# MUERTOS		2								1	3	
	# HERIDOS	1	5	1	4	2	2		3	1	5	8	
	DAÑOS MATERIALES (MILLONES $)	0.4260	0.3520	0.4050	0.0920	0.0560	0.6600	0.1350	0.3260	0.3200	0.3600	0.2960	0.2450
SANTANDER JIMENEZ - ABASOLO	# ACCIDENTES												
	# MUERTOS												
	# HERIDOS												
	DAÑOS MATERIALES (MILLONES $)	0.0000	0.0000	0.0000	0.0000	0.0000	0.0000	0.0000	0.0000	0.0000	0.0000	0.0000	0.0000
EST. MANUEL - LA COMA	# ACCIDENTES	6	4	9	5	10	10	5	4	5	5	12	9
	# MUERTOS				1		4	1	2	1	3	4	4
	# HERIDOS	7	4	16	12	6	18	7	15	3	10	17	10
	DAÑOS MATERIALES (MILLONES $)	0.2120	0.1150	0.3160	0.2180	0.3270	0.3160	0.0680	0.0790	0.1680	0.1310	0.3630	0.0850
AUT. MATAMOROS - REYNOSA (D)	# ACCIDENTES	5	6		2	2		2	5	3	2	2	2
	# MUERTOS	1	3					1		2			
	# HERIDOS	3	6		1	1		2	5	3	2	2	1
	DAÑOS MATERIALES (MILLONES $)	0.1550	0.4000	0.0000	0.0520	0.1200	0.0000	0.0600	0.0780	0.0240	0.1100	0.0450	0.0770
LIBRAMIENTO PONIENTE DE TAMPICO (D)	# ACCIDENTES	1	1	4	2		2	3	1	2	3	1	2
	# MUERTOS			1	1						1		
	# HERIDOS			2	6		2		2	2	2		3
	DAÑOS MATERIALES (MILLONES $)	0.0150	0.0370	0.1510	0.0580	0.0000	0.1100	0.0180	0.1000	0.0760	0.1120	0.0500	0.0150

TOTAL DE ACCIDENTES Y SALDOS POR MES

T A M A U L I P A S	# ACCIDENTES	105	91	88	85	82	87	107	71	74	79	87	107
	# MUERTOS	12	21	11	8	15	16	33	6	10	7	14	18
	# HERIDOS	80	67	96	81	70	104	132	77	59	70	77	79
	DAÑOS MATERIALES (MILLONES $)	5.3510	2.7840	3.5580	2.7600	3.4770	3.6880	4.2400	4.8640	4.2490	2.7360	4.4060	4.8190

ACCIDENTES POR DIA DE LA SEMANA Y CONDICIONES DE LUZ
(2 0 0 5)

T A M A U L I P A S

CARRETERA / TRAMO	ACCIDENTES	DIA DE LA SEMANA							CONDICIONES DE LUZ			
		LUNES	MARTES	MIERCOLES	JUEVES	VIERNES	SABADO	DOMINGO	DE DIA	CREPUSCULO	DE NOCHE	ALUMBRADO PUBLICO
MATAMOROS - PLAYA LAURO VILLAR	# DE ACC.	2	3	1	3	3	3	2	11		6	
	# DE ACC. MORTALES	1	1	1					3			
MATAMOROS - REYNOSA	# DE ACC.	8	9	9	11	6	18	12	43	1	29	
	# DE ACC. MORTALES		1	1	1	1		1	1		4	
REYNOSA - NUEVO LAREDO	# DE ACC.	7	6	16	11	11	20	15	49	3	34	
	# DE ACC. MORTALES			3	2	2	4	1	5	1	6	
LIBRAMIENTO DE CAMARGO	# DE ACC.		1			3	1		4	1		
	# DE ACC. MORTALES											
PARAS - NUEVA CIUDAD GUERRERO LIM. EDOS. N.L./TAMPS - NVA. CD. GUERRERO	# DE ACC.						2	1	2		1	
	# DE ACC. MORTALES											
MONTERREY - REYNOSA LIM. EDOS. N.L./TAMPS - REYNOSA	# DE ACC.	3	6		2	5	2	5	12		11	
	# DE ACC. MORTALES		1					1	2			
LIBRAMIENTO DE REYNOSA	# DE ACC.											
	# DE ACC. MORTALES											
MONTERREY - CD. MIER LIM. EDOS. N.L./TAMPS - CD. MIER	# DE ACC.	1		1		1	1		2		2	
	# DE ACC. MORTALES											
CD. VICTORIA - SOTO LA MARINA	# DE ACC.			1	2	1	3		2	1	4	
	# DE ACC. MORTALES											
TAMPICO - CD. MANTE	# DE ACC.	13	15	13	11	17	25	13	50	5	52	
	# DE ACC. MORTALES	2		1	1	3	3	3	5	1	7	
T. EL HUIZACHE - ANTIGUO MORELOS LIM. EDOS. SLP/TAMPS - ANTIGUO MORELOS	# DE ACC.	3	8	3		2	2	1	11		8	
	# DE ACC. MORTALES	1							1			
PETROCEL - PUERTO INDUSTRIAL	# DE ACC.	3	1	4	4	2	1	1	14		2	
	# DE ACC. MORTALES											
ALTAMIRA - PUERTO INDUSTRIAL	# DE ACC.	2			1	4			2		5	
	# DE ACC. MORTALES	1									1	

ACCIDENTES POR DIA DE LA SEMANA Y CONDICIONES DE LUZ
(2 0 0 5)

T A M A U L I P A S

CARRETERA / TRAMO	ACCIDENTES	DIA DE LA SEMANA							CONDICIONES DE LUZ			
		LUNES	MARTES	MIERCOLES	JUEVES	VIERNES	SABADO	DOMINGO	DE DIA	CREPUSCULO	DE NOCHE	ALUMBRADO PUBLICO
GONZALEZ - LLERA DE CANALES	# DE ACC.	10	12	7	6	12	12	3	30	1	31	
	# DE ACC. MORTALES	2				1	1		2		2	
SAN JOSE LAS RUSIAS - TEPEHUAJE	# DE ACC.											
	# DE ACC. MORTALES											
IGNACIO ZARAGOZA - ENT. LAS AURORAS	# DE ACC.	6	5	6	6	9	11	9	32	1	19	
	# DE ACC. MORTALES					1	1	2	2		2	
CD. VICTORIA - MONTERREY CD. VICTORIA - LIM. EDOS. TAMPS/N.L.	# DE ACC.	5	8	4	13	9	7	17	25	3	35	
	# DE ACC. MORTALES	4	1	1	2	3	1	2	5		9	
CD. VALLES - CD. VICTORIA LIM. EDOS. SLP/TAMPS - CD. VICTORIA	# DE ACC.	14	10	9	11	12	11	15	39	1	42	
	# DE ACC. MORTALES	3		1	2	2		3	5		6	
MONTERREY - NUEVO LAREDO LIM. EDOS. N.L./TAMPS - NUEVO LAREDO	# DE ACC.	1	2	7	7	4	5	7	13		20	
	# DE ACC. MORTALES				2	2	1		2		3	
LIBRAMIENTO DE NUEVO LAREDO I I	# DE ACC.	2	1	1	1	2		2	4		5	
	# DE ACC. MORTALES											
URRACAS - T.C.(MATAMOROS - REYNOSA)	# DE ACC.	4	3	6	7	10	6	8	22	1	21	
	# DE ACC. MORTALES	2		2	1			2	3		4	
CD. VICTORIA - MATAMOROS	# DE ACC.	15	13	13	16	25	32	25	58	12	69	
	# DE ACC. MORTALES	3	1	1	1	3	4	7	7	1	12	
LIBRAMIENTO ORIENTE DE SAN FERNANDO	# DE ACC.	3		1	4	2	4	3	13		4	
	# DE ACC. MORTALES						1		1			
LIBRAMIENTO DE FRANCISCO VILLA	# DE ACC.		2	2			1	1	5		1	
	# DE ACC. MORTALES											
LIBRAMIENTO DE SAN GERMAN	# DE ACC.						1		1			
	# DE ACC. MORTALES											
ENT. TULA - CD. VICTORIA LIM. EDOS. SLP/TAMPS - CD. VICTORIA	# DE ACC.	5	8	5	10	9	10	4	20	3	28	
	# DE ACC. MORTALES		1		1			1	1		2	

ACCIDENTES POR DIA DE LA SEMANA Y CONDICIONES DE LUZ
(2 0 0 5)

T A M A U L I P A S

CARRETERA / TRAMO	ACCIDENTES	DIA DE LA SEMANA							CONDICIONES DE LUZ			
		LUNES	MARTES	MIERCOLES	JUEVES	VIERNES	SABADO	DOMINGO	DE DIA	CREPUSCULO	DE NOCHE	ALUMBRADO PUBLICO
SANTANDER JIMENEZ - ABASOLO	# DE ACC.											
	# DE ACC. MORTALES											
EST. MANUEL - LA COMA	# DE ACC.	13	14	13	7	9	16	12	36	6	42	
	# DE ACC. MORTALES	2	1	3	1	3	3	2	7	1	7	
AUT. MATAMOROS - REYNOSA (D)	# DE ACC.	3	3	7	1	2	10	5	21	1	9	
	# DE ACC. MORTALES			1			3	3	5		2	
LIBRAMIENTO PONIENTE DE TAMPICO (D)	# DE ACC.	3	1	2	3	1	6	6	12	1	9	
	# DE ACC. MORTALES							3			3	

TOTAL DE ACCIDENTES POR DIA DE LA SEMANA Y CONDICIONES DE LUZ

ESTADO	ACCIDENTES	DIA DE LA SEMANA							CONDICIONES DE LUZ			
		LUNES	MARTES	MIERCOLES	JUEVES	VIERNES	SABADO	DOMINGO	DE DIA	CREPUSCULO	DE NOCHE	ALUMBRADO PUBLICO
T A M A U L I P A S	# DE ACC.	126	131	131	137	161	210	167	533	41	489	
	# DE ACC. MORTALES	21	7	15	14	21	22	31	57	4	70	

ACCIDENTES EN PERIODOS FESTIVOS
(2 0 0 5)

T A M A U L I P A S

CARRETERA Y TRAMO	SALDOS	AÑO NUEVO 01/01/05 AL 03/01/05	5 DE FEBRERO 04/02/05 AL 07/02/05	21 DE MARZO 18/03/05 AL 22/03/05	SEMANA SANTA 23/03/05 AL 28/03/05	DIA DEL TRABAJO 29/04/05 AL 02/05/05	5 DE MAYO 04/05/05 AL 06/05/05	DIA DE LA INDEPENDENCIA 15/09/05 AL 19/09/05	DIA DE MUERTOS 31/10/05 AL 03/11/05	DIA DE LA REVOLUCION 18/11/05 AL 21/11/05	NAVIDAD 21/12/05 AL 26/12/05
MATAMOROS - PLAYA LAURO VILLAR	# ACCIDENTES				1					1	1
	# MUERTOS									1	
	# HERIDOS				1						1
	DAÑOS MATERIALES (MILLONES $)	0.0000	0.0000	0.0000	0.0350	0.0000	0.0000	0.0000	0.0000	0.0060	0.0050
MATAMOROS - REYNOSA	# ACCIDENTES	1	3		3		1	1	1	1	
	# MUERTOS										
	# HERIDOS	1	2		4			2			
	DAÑOS MATERIALES (MILLONES $)	0.0150	0.0310	0.0000	0.1070	0.0000	0.0160	0.0050	0.0790	0.0150	0.0000
REYNOSA - NUEVO LAREDO	# ACCIDENTES	1				1			1	1	1
	# MUERTOS										
	# HERIDOS					4			1		1
	DAÑOS MATERIALES (MILLONES $)	0.0240	0.0000	0.0000	0.0000	0.0300	0.0000	0.0000	0.0450	0.0100	0.0310
LIBRAMIENTO DE CAMARGO	# ACCIDENTES										
	# MUERTOS										
	# HERIDOS										
	DAÑOS MATERIALES (MILLONES $)	0.0000	0.0000	0.0000	0.0000	0.0000	0.0000	0.0000	0.0000	0.0000	0.0000
PARAS - NUEVA CIUDAD GUERRERO LIM. EDOS. N.L./TAMPS - NVA. CD. GUERRERO	# ACCIDENTES	1									
	# MUERTOS										
	# HERIDOS										
	DAÑOS MATERIALES (MILLONES $)	0.0030	0.0000	0.0000	0.0000	0.0000	0.0000	0.0000	0.0000	0.0000	0.0000
MONTERREY - REYNOSA LIM. EDOS. N.L./TAMPS - REYNOSA	# ACCIDENTES				1			2			
	# MUERTOS										
	# HERIDOS				3			4			
	DAÑOS MATERIALES (MILLONES $)	0.0000	0.0000	0.0000	0.0400	0.0000	0.0000	0.0640	0.0000	0.0000	0.0000
LIBRAMIENTO DE REYNOSA	# ACCIDENTES										
	# MUERTOS										
	# HERIDOS										
	DAÑOS MATERIALES (MILLONES $)	0.0000	0.0000	0.0000	0.0000	0.0000	0.0000	0.0000	0.0000	0.0000	0.0000
MONTERREY - CD. MIER LIM. EDOS. N.L./TAMPS - CD. MIER	# ACCIDENTES										
	# MUERTOS										
	# HERIDOS										
	DAÑOS MATERIALES (MILLONES $)	0.0000	0.0000	0.0000	0.0000	0.0000	0.0000	0.0000	0.0000	0.0000	0.0000
CD. VICTORIA - SOTO LA MARINA	# ACCIDENTES										
	# MUERTOS										
	# HERIDOS										
	DAÑOS MATERIALES (MILLONES $)	0.0000	0.0000	0.0000	0.0000	0.0000	0.0000	0.0000	0.0000	0.0000	0.0000

ACCIDENTES EN PERIODOS FESTIVOS
(2 0 0 5)

T A M A U L I P A S

CARRETERA Y TRAMO	SALDOS	AÑO NUEVO 01/01/05 AL 03/01/05	5 DE FEBRERO 04/02/05 AL 07/02/05	21 DE MARZO 18/03/05 AL 22/03/05	SEMANA SANTA 23/03/05 AL 28/03/05	DIA DEL TRABAJO 29/04/05 AL 02/05/05	5 DE MAYO 04/05/05 AL 06/05/05	DIA DE LA INDEPENDENCIA 15/09/05 AL 19/09/05	DIA DE MUERTOS 31/10/05 AL 03/11/05	DIA DE LA REVOLUCION 18/11/05 AL 21/11/05	NAVIDAD 21/12/05 AL 26/12/05
TAMPICO - CD. MANTE	# ACCIDENTES	1		1		4	1	1		2	1
	# MUERTOS										
	# HERIDOS	2				4		2		4	
	DAÑOS MATERIALES (MILLONES $)	0.0250	0.0000	0.0050	0.0000	0.1150	0.0050	0.0150	0.0000	0.0110	0.0250
T. EL HUIZACHE - ANTIGUO MORELOS LIM. EDOS. SLP/TAMPS - ANTIGUO MORELOS	# ACCIDENTES										
	# MUERTOS										
	# HERIDOS										
	DAÑOS MATERIALES (MILLONES $)	0.0000	0.0000	0.0000	0.0000	0.0000	0.0000	0.0000	0.0000	0.0000	0.0000
PETROCEL - PUERTO INDUSTRIAL	# ACCIDENTES						1				
	# MUERTOS										
	# HERIDOS						1				
	DAÑOS MATERIALES (MILLONES $)	0.0000	0.0000	0.0000	0.0000	0.0000	0.0150	0.0000	0.0000	0.0000	0.0000
ALTAMIRA - PUERTO INDUSTRIAL	# ACCIDENTES						1				
	# MUERTOS										
	# HERIDOS						1				
	DAÑOS MATERIALES (MILLONES $)	0.0000	0.0000	0.0000	0.0000	0.0000	0.0150	0.0000	0.0000	0.0000	0.0000
GONZALEZ - LLERA DE CANALES	# ACCIDENTES			1		1		1	1		1
	# MUERTOS										
	# HERIDOS										
	DAÑOS MATERIALES (MILLONES $)	0.0000	0.0000	0.0500	0.0000	0.0200	0.0000	0.0170	0.0200	0.0000	0.0050
SAN JOSE LAS RUSIAS - TEPEHUAJE	# ACCIDENTES										
	# MUERTOS										
	# HERIDOS										
	DAÑOS MATERIALES (MILLONES $)	0.0000	0.0000	0.0000	0.0000	0.0000	0.0000	0.0000	0.0000	0.0000	0.0000
IGNACIO ZARAGOZA - ENT. LAS AURORAS	# ACCIDENTES	1	1					1		1	2
	# MUERTOS		1								
	# HERIDOS	1								1	
	DAÑOS MATERIALES (MILLONES $)	0.0300	0.0120	0.0000	0.0000	0.0000	0.0000	0.0500	0.0000	0.1500	0.0450
CD. VICTORIA - MONTERREY CD. VICTORIA - LIM. EDOS. TAMPS/N.L.	# ACCIDENTES	1	2	3		1	2	1			1
	# MUERTOS										
	# HERIDOS	1	1	5		1	1				1
	DAÑOS MATERIALES (MILLONES $)	0.0100	0.0180	0.1000	0.0000	0.0100	0.1020	0.0100	0.0000	0.0000	0.0420
CD. VALLES - CD. VICTORIA LIM. EDOS. SLP/TAMPS - CD. VICTORIA	# ACCIDENTES	1	1		1		1			1	5
	# MUERTOS										
	# HERIDOS		1		7						1
	DAÑOS MATERIALES (MILLONES $)	0.0060	0.0030	0.0000	0.0400	0.0000	0.0100	0.0000	0.0000	0.0500	0.1100

ACCIDENTES EN PERIODOS FESTIVOS
(2 0 0 5)

T A M A U L I P A S

CARRETERA Y TRAMO	SALDOS	AÑO NUEVO 01/01/05 AL 03/01/05	5 DE FEBRERO 04/02/05 AL 07/02/05	21 DE MARZO 18/03/05 AL 22/03/05	SEMANA SANTA 23/03/05 AL 28/03/05	DIA DEL TRABAJO 29/04/05 AL 02/05/05	5 DE MAYO 04/05/05 AL 06/05/05	DIA DE LA INDEPENDENCIA 15/09/05 AL 19/09/05	DIA DE MUERTOS 31/10/05 AL 03/11/05	DIA DE LA REVOLUCION 18/11/05 AL 21/11/05	NAVIDAD 21/12/05 AL 26/12/05
MONTERREY - NUEVO LAREDO LIM. EDOS. N.L./TAMPS - NUEVO LAREDO	# ACCIDENTES			1							1
	# MUERTOS										1
	# HERIDOS										1
	DAÑOS MATERIALES (MILLONES $)	0.0000	0.0000	0.0700	0.0000	0.0000	0.0000	0.0000	0.0000	0.0000	0.1000
LIBRAMIENTO DE NUEVO LAREDO I I	# ACCIDENTES		1								
	# MUERTOS										
	# HERIDOS		1								
	DAÑOS MATERIALES (MILLONES $)	0.0000	0.0300	0.0000	0.0000	0.0000	0.0000	0.0000	0.0000	0.0000	0.0000
URRACAS - T.C.(MATAMOROS - REYNOSA)	# ACCIDENTES		1		1		1			1	2
	# MUERTOS						1				
	# HERIDOS		2				4			4	1
	DAÑOS MATERIALES (MILLONES $)	0.0000	0.0200	0.0000	0.0340	0.0000	0.0450	0.0000	0.0000	0.1950	0.0780
CD. VICTORIA - MATAMOROS	# ACCIDENTES	1	5		2						2
	# MUERTOS		1								
	# HERIDOS		3		1						1
	DAÑOS MATERIALES (MILLONES $)	0.0120	0.0780	0.0000	0.0330	0.0000	0.0000	0.0000	0.0000	0.0000	0.1900
LIBRAMIENTO ORIENTE DE SAN FERNANDO	# ACCIDENTES	1									2
	# MUERTOS										
	# HERIDOS										1
	DAÑOS MATERIALES (MILLONES $)	0.0130	0.0000	0.0000	0.0000	0.0000	0.0000	0.0000	0.0000	0.0000	0.1180
LIBRAMIENTO DE FRANCISCO VILLA	# ACCIDENTES										
	# MUERTOS										
	# HERIDOS										
	DAÑOS MATERIALES (MILLONES $)	0.0000	0.0000	0.0000	0.0000	0.0000	0.0000	0.0000	0.0000	0.0000	0.0000
LIBRAMIENTO DE SAN GERMAN	# ACCIDENTES										
	# MUERTOS										
	# HERIDOS										
	DAÑOS MATERIALES (MILLONES $)	0.0000	0.0000	0.0000	0.0000	0.0000	0.0000	0.0000	0.0000	0.0000	0.0000
ENT. TULA - CD. VICTORIA LIM. EDOS. SLP/TAMPS - CD. VICTORIA	# ACCIDENTES					1			1		1
	# MUERTOS										
	# HERIDOS										
	DAÑOS MATERIALES (MILLONES $)	0.0000	0.0000	0.0000	0.0000	0.0480	0.0000	0.0000	0.0110	0.0000	0.1000
SANTANDER JIMENEZ - ABASOLO	# ACCIDENTES										
	# MUERTOS										
	# HERIDOS										
	DAÑOS MATERIALES (MILLONES $)	0.0000	0.0000	0.0000	0.0000	0.0000	0.0000	0.0000	0.0000	0.0000	0.0000

ACCIDENTES EN PERIODOS FESTIVOS
(2 0 0 5)

T A M A U L I P A S

CARRETERA Y TRAMO	SALDOS	AÑO NUEVO 01/01/05 AL 03/01/05	5 DE FEBRERO 04/02/05 AL 07/02/05	21 DE MARZO 18/03/05 AL 22/03/05	SEMANA SANTA 23/03/05 AL 28/03/05	DIA DEL TRABAJO 29/04/05 AL 02/05/05	5 DE MAYO 04/05/05 AL 06/05/05	DIA DE LA INDEPENDENCIA 15/09/05 AL 19/09/05	DIA DE MUERTOS 31/10/05 AL 03/11/05	DIA DE LA REVOLUCION 18/11/05 AL 21/11/05	NAVIDAD 21/12/05 AL 26/12/05
EST. MANUEL - LA COMA	# ACCIDENTES			2	3	1			1		
	# MUERTOS										
	# HERIDOS			6	3	1			3		
	DAÑOS MATERIALES (MILLONES $)	0.0000	0.0000	0.0780	0.1250	0.0250	0.0000	0.0000	0.0100	0.0000	0.0000
AUT. MATAMOROS - REYNOSA (D)	# ACCIDENTES	3	1								
	# MUERTOS	1	1								
	# HERIDOS	2	2								
	DAÑOS MATERIALES (MILLONES $)	0.0850	0.0400	0.0000	0.0000	0.0000	0.0000	0.0000	0.0000	0.0000	0.0000
LIBRAMIENTO PONIENTE DE TAMPICO (D)	# ACCIDENTES			1							1
	# MUERTOS			1							
	# HERIDOS										3
	DAÑOS MATERIALES (MILLONES $)	0.0000	0.0000	0.0600	0.0000	0.0000	0.0000	0.0000	0.0000	0.0000	0.0100

TOTAL DE ACCIDENTES EN PERIODOS FESTIVOS

T A M A U L I P A S	# ACCIDENTES	12	15	9	12	9	8	7	5	8	21
	# MUERTOS	1	3	1			1			1	1
	# HERIDOS	7	12	11	19	10	7	8	4	9	11
	DAÑOS MATERIALES (MILLONES $)	0.2230	0.2320	0.3630	0.4140	0.2480	0.2080	0.1610	0.1650	0.4370	0.8590

ACCIDENTES POR KILOMETRO
(2005)

CARRETERA : MATAMOROS - PLAYA LAURO VILLAR (MEX. 02)
TRAMO: MATAMOROS - PLAYA LAURO VILLAR

DEL KM: 0+000
AL KM: 35+000

SALDOS: MUERTOS	SALDOS: HERIDOS	SALDOS: DAÑOS MATERIALES ($)	CAUSAS: CONDUCTOR	CAUSAS: PEATÓN PASAJERO	CAUSAS: VEHICULO	CAUSAS: CAMINO	CAUSAS: GANADO	CAUSAS: ANTURAL	KILOMETRO
	02	15,000	01	01					0
	03	34,000	03						5
01		0		01					10
01		6,000	01						15
		20,000	01						20
01	03	33,000	03						25
	03	39,000	02						30
		4,000	01						35
		5,000	01						40
	01	35,000	01						45
	03	8,000	01						50

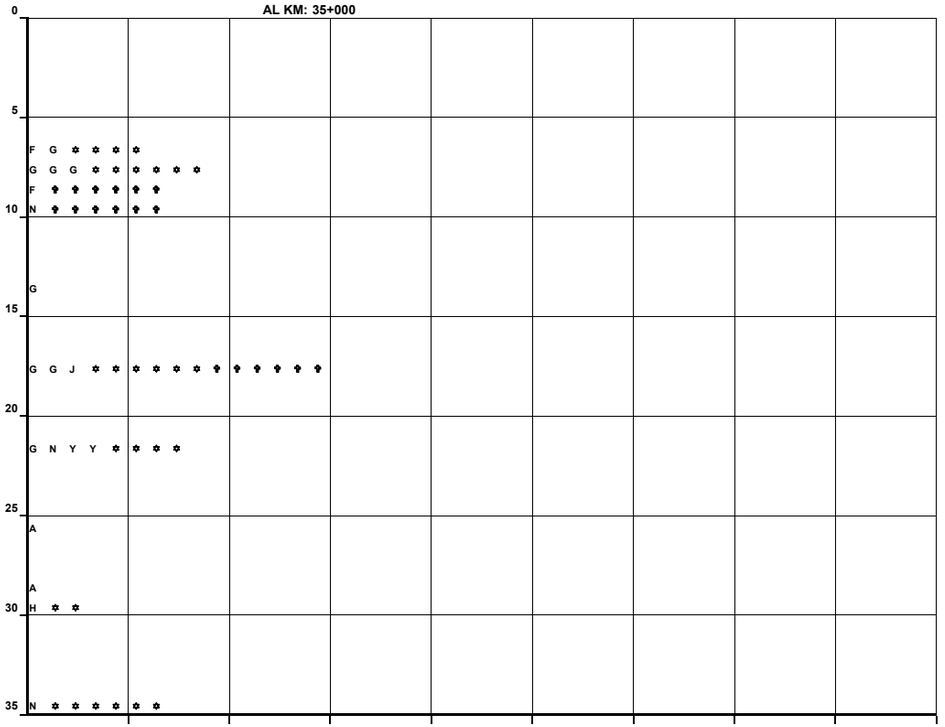

DEL KM: 35+000
AL KM: 37+000

SALDOS: MUERTOS	SALDOS: HERIDOS	SALDOS: DAÑOS MATERIALES ($)	CAUSAS: CONDUCTOR	CAUSAS: PEATÓN PASAJERO	CAUSAS: VEHICULO	CAUSAS: CAMINO	CAUSAS: GANADO	CAUSAS: ANTURAL	KILOMETRO
									35
									40
									45
									50
									55
									60
									65
									70

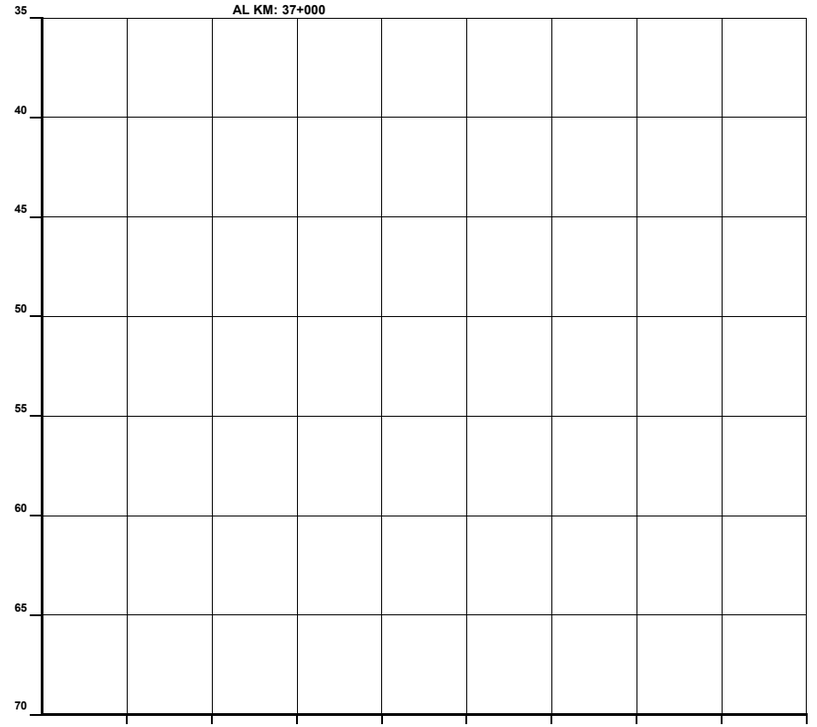

CLAVE	CLASIFICACION DEL ACCIDENTE	CLAVE	CLASIFICACION DEL ACCIDENTE
		COLISION SOBRE EL CAMINO	
		G	OTRO VEHICULO MOTOR EN TRANSITO
SIN COLISION SOBRE EL CAMINO		H	OTRO VEHICULO MOTOR POR ALCANCE
B	VOLCADURA	J	VEHICULO MOTOR ESTACIONADO
C	CAIDA DE PASAJERO	K	FERROCARRIL
D	INCENDIO	L	BICICLETA
E	OTROS	M	ANIMAL
COLISION SOBRE EL CAMINO		N	OBJETO FIJO
F	PEATON (ATROPELLAMIENTO)	O	OTROS OBJETOS

ACCIDENTES EQUIVALENTES A DAÑOS MATERIALES
✟ UN MUERTO = 6 ACCIDENTES
✿ UN HERIDO = 2 ACCIDENTES

ACCIDENTES POR KILOMETRO
(2 0 0 5)

CARRETERA : MATAMOROS - REYNOSA (MEX. 02)
TRAMO: MATAMOROS - REYNOSA

DEL KM: 0+000
AL KM: 35+000

SALDOS	MUERTOS	HERIDOS	DAÑOS MATERIALES ($)	CAUSAS	CONDUCTOR	PEATÓN	PASAJERO	VEHICULO	CAMINO	GANADO	ANATURAL
		04	45,000		04						
			7,000		01						
			79,000		01						
		01	11,000		01						
		03	64,000		01						
		02	40,000								01
	01		4,000			01					
		01	10,000		01						
		02	56,000		02						
		01	13,000		02						
		06	145,000		01						
	05	05	75,000		02						
		01	25,000		01			01			
		01	14,000		01	01					
		01	12,000		01						
		04	39,000		02						
	01	01	220,000		01						01
		07	1,135,000		04						
			12,000		01						
		02	10,000		01						

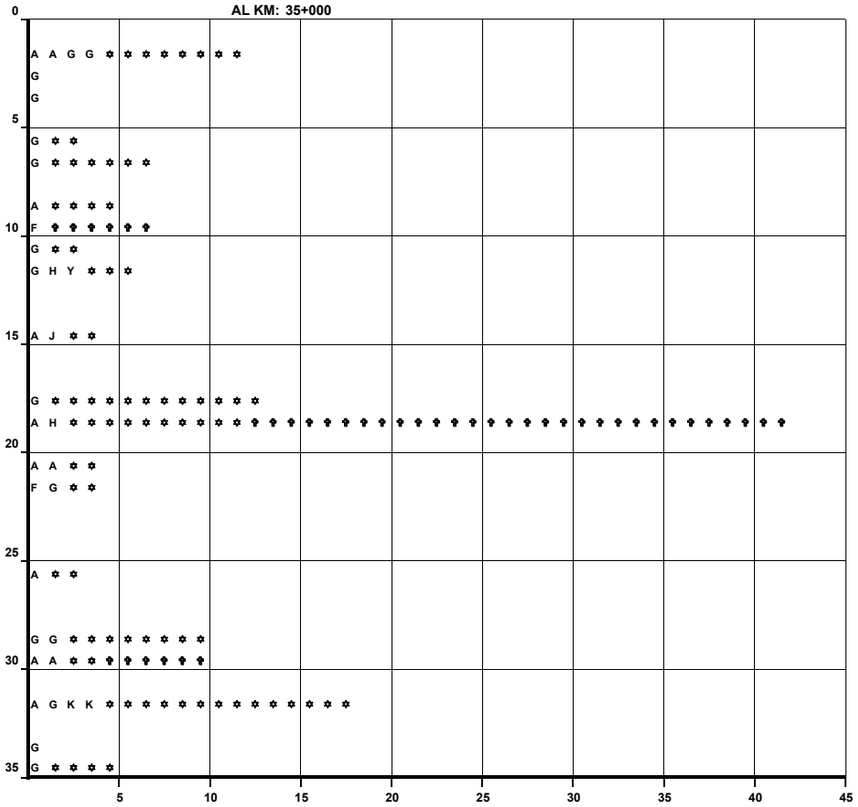

DEL KM: 35+000
AL KM: 70+000

SALDOS	MUERTOS	HERIDOS	DAÑOS MATERIALES ($)	CAUSAS	CONDUCTOR	PEATÓN	PASAJERO	VEHICULO	CAMINO	GANADO	ANATURAL
			6,000		01						
		02	39,000					01	01		
		04	75,000		02						
		06	41,000		03						
		01	123,000		01		01				
			30,000		01						
		05	181,000		01		01				
		01	11,000		01			01			
	01	04	65,000		01		01				
		02	10,000				01				

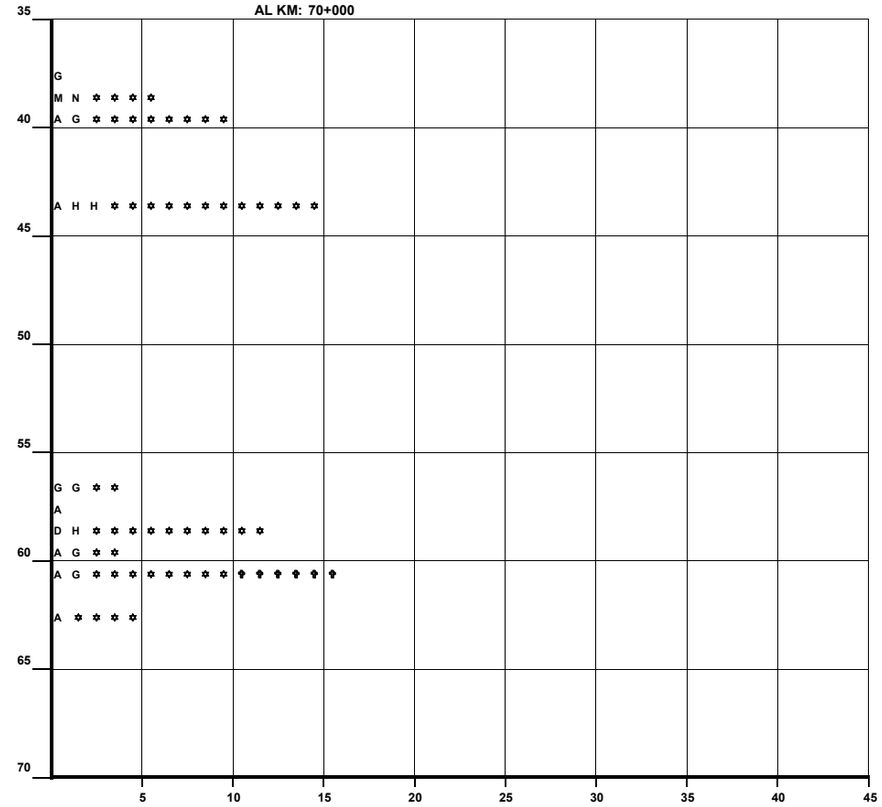

CLAVE	CLASIFICACION DEL ACCIDENTE	CLAVE	CLASIFICACION DEL ACCIDENTE
		COLISION SOBRE EL CAMINO	
		G	OTRO VEHICULO MOTOR EN TRANSITO
SIN COLISION SOBRE EL CAMINO		H	OTRO VEHICULO MOTOR POR ALCANCE
B	VOLCADURA	J	VEHICULO MOTOR ESTACIONADO
C	CAIDA DE PASAJERO	K	FERROCARRIL
D	INCENDIO	L	BICICLETA
E	OTROS	M	ANIMAL
COLISION SOBRE EL CAMINO		N	OBJETO FIJO
F	PEATON (ATROPELLAMIENTO)	O	OTROS OBJETOS
A	SALIDA DEL CAMINO		

ACCIDENTES EQUIVALENTES A DAÑOS MATERIALES

✝ UN MUERTO = 6 ACCIDENTES

✿ UN HERIDO = 2 ACCIDENTES

ACCIDENTES POR KILOMETRO

(2 0 0 5)

CARRETERA : MATAMOROS - REYNOSA (MEX. 02)
TRAMO: MATAMOROS - REYNOSA

DEL KM: 70+000
AL KM: 91+800

SALDOS	MUERTOS	HERIDOS	DAÑOS MATERIALES ($)	CAUSAS	CONDUCTOR	PEATÓN	PASAJERO	VEHICULO	CAMINO	GANADO	ANATURAL
			15000					01			
		03	46000		03						
		01	40000		02						
		04	198000		05						
			5000		01						
		02	122000		04					01	
01	04		117000		04					01	

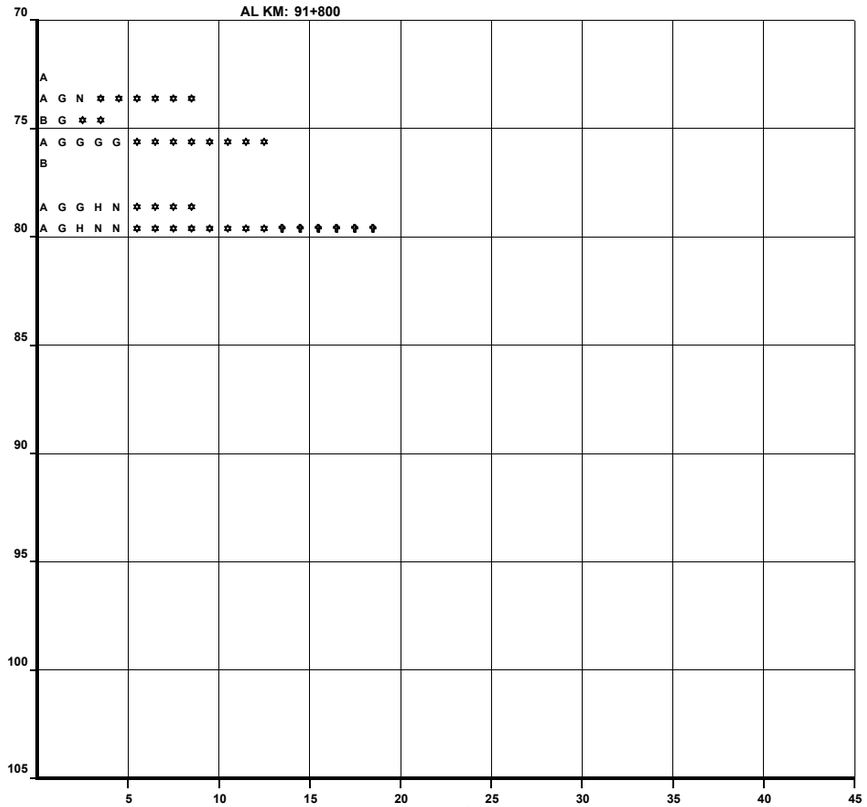

SALDOS	MUERTOS	HERIDOS	DAÑOS MATERIALES ($)	CAUSAS	CONDUCTOR	PEATÓN	PASAJERO	VEHICULO	CAMINO	GANADO	ANATURAL

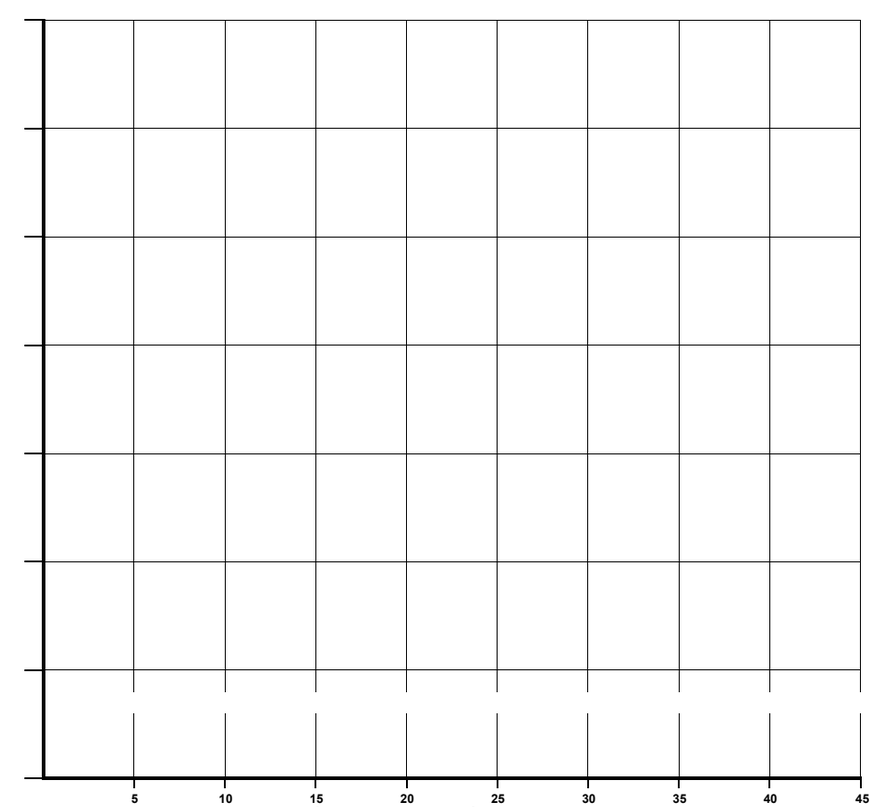

CLAVE	CLASIFICACION DEL ACCIDENTE	CLAVE	CLASIFICACION DEL ACCIDENTE
A	SALIDA DEL CAMINO	COLISION SOBRE EL CAMINO	
SIN COLISION SOBRE EL CAMINO		**H**	OTRO VEHICULO MOTOR POR ALCANCE
B	VOLCADURA	**J**	VEHICULO MOTOR ESTACIONADO
C	CAIDA DE PASAJERO	**K**	FERROCARRIL
D	INCENDIO	**L**	BICICLETA
E	OTROS	**M**	ANIMAL
COLISION SOBRE EL CAMINO		**N**	OBJETO FIJO
F	PEATON (ATROPELLAMIENTO)	**O**	OTROS OBJETOS

ACCIDENTES EQUIVALENTES A DAÑOS MATERIALES
✟ UN MUERTO = 6 ACCIDENTES
✿ UN HERIDO = 2 ACCIDENTES

ACCIDENTES POR KILOMETRO
(2005)

CARRETERA : REYNOSA - NUEVO LAREDO (MEX. 02)

TRAMO: REYNOSA - T.C. (MONTERREY - NUEVO LAREDO)

DEL KM: 2+100
AL KM: 35+000

KILOMETRO	SALDOS MUERTOS	SALDOS HERIDOS	SALDOS DAÑOS MATERIALES ($)	CAUSAS CONDUCTOR	CAUSAS PEATÓN	CAUSAS VEHICULO	CAUSAS CAMINO	CAUSAS GANADO	CAUSAS NATURAL
0–5									
5–10	01		56,000	01					
10–15		03 01	145,000 20,000	03 01					
15–20	01 01 04 01		13,000 45,000 32,000 31,000	01 01 01 01	 01				
20–25	01		0 18,000 51,000 80,000	 01 02 01	01				
25–30		07	105,000	01					
30–35	01		8,000 2,000	01	 01				

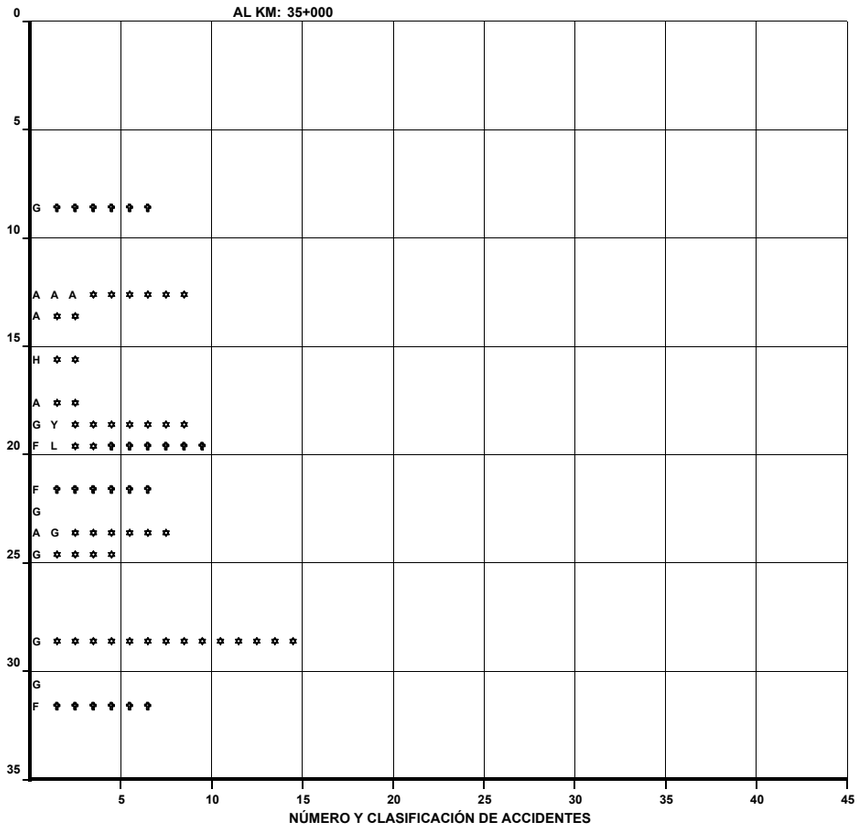

DEL KM: 35+000
AL KM: 70+000

KILOMETRO	SALDOS MUERTOS	SALDOS HERIDOS	SALDOS DAÑOS MATERIALES ($)	CAUSAS CONDUCTOR	CAUSAS PEATÓN	CAUSAS VEHICULO	CAUSAS CAMINO	CAUSAS GANADO	CAUSAS NATURAL
35–40									
40–45		01	15,000	01					
45–50			205,000	01					
50–55			10,000	01					
55–60		01 01 01	30,000 40,000 138,000	01 01 01	 01				
60–65		01	15,000	01					
65–70		02 02	19,000 17,000	01 01					
70–75			40,000	01					

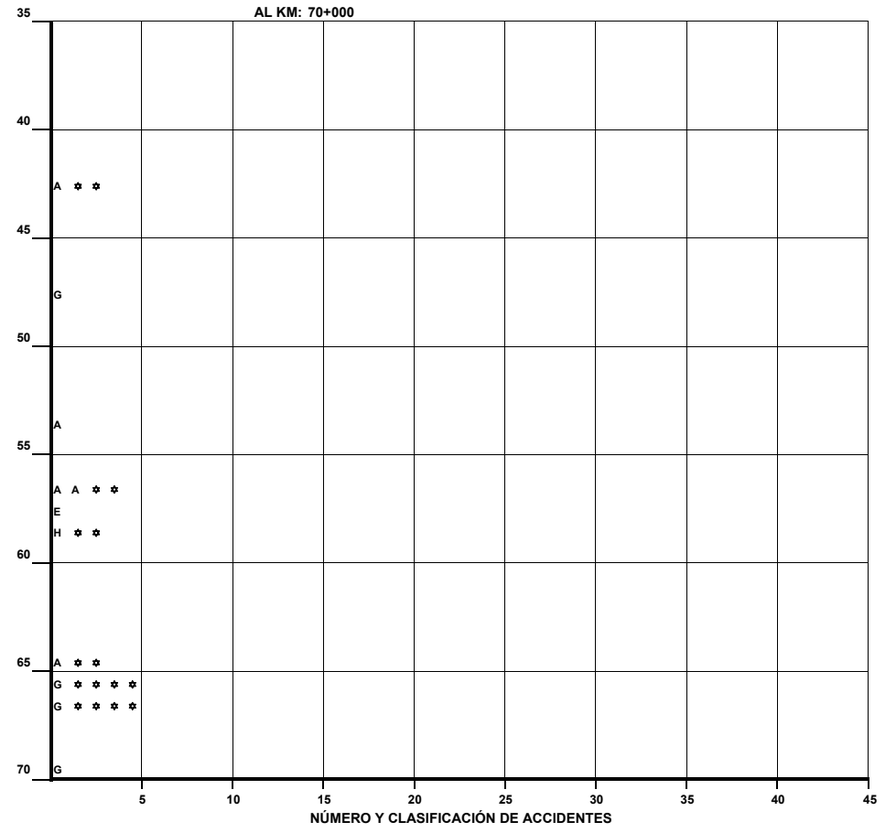

CLAVE	CLASIFICACION DEL ACCIDENTE	CLAVE	CLASIFICACION DEL ACCIDENTE
		COLISION SOBRE EL CAMINO	
		G	OTRO VEHICULO MOTOR EN TRANSITO
SIN COLISION SOBRE EL CAMINO		H	OTRO VEHICULO MOTOR POR ALCANCE
B	VOLCADURA	J	VEHICULO MOTOR ESTACIONADO
C	CAIDA DE PASAJERO	K	FERROCARRIL
D	INCENDIO	L	BICICLETA
E	OTROS	M	ANIMAL
COLISION SOBRE EL CAMINO		N	OBJETO FIJO
F	PEATON (ATROPELLAMIENTO)	O	OTROS OBJETOS
A	SALIDA DEL CAMINO		

ACCIDENTES EQUIVALENTES A DAÑOS MATERIALES
✝ UN MUERTO = 6 ACCIDENTES
✲ UN HERIDO = 2 ACCIDENTES

ACCIDENTES POR KILOMETRO

(2005)

CARRETERA : REYNOSA - NUEVO LAREDO (MEX. 02)

TRAMO: REYNOSA - T.C. (MONTERREY - NUEVO LAREDO)

DEL KM: 70+000

AL KM: 105+000

MUERTOS	HERIDOS	DAÑOS MATERIALES ($)	CONDUCTOR	PEATÓN	VEHICULO	CAMINO	GANADO	ANIMAL
		150000	02					
	01	5000						01
	01	50000	01					
	01	60000	01					01
01		90000	01					01
01	03	107000	01					01
01	04	68000	02					
	01	35000	02					
		84000	02		01			
		5000	01					
	06	100000	02		01			
		60000	01					
	04	145000	02		01			
	06	65000	03					

SALDOS — CAUSAS



NÚMERO Y CLASIFICACIÓN DE ACCIDENTES

DEL KM: 105+000

AL KM: 140+000

MUERTOS	HERIDOS	DAÑOS MATERIALES ($)	CONDUCTOR	PEATÓN	VEHICULO	CAMINO	GANADO	ANIMAL
	02	69,000	02					
		35,000	02					
		30,000					01	
		17,000	01					
		18,000	01					
	03	10,000	01					
	02	73,000	01					
	03	27,000	01					
		35,000	01					

SALDOS — CAUSAS — KILOMETRO

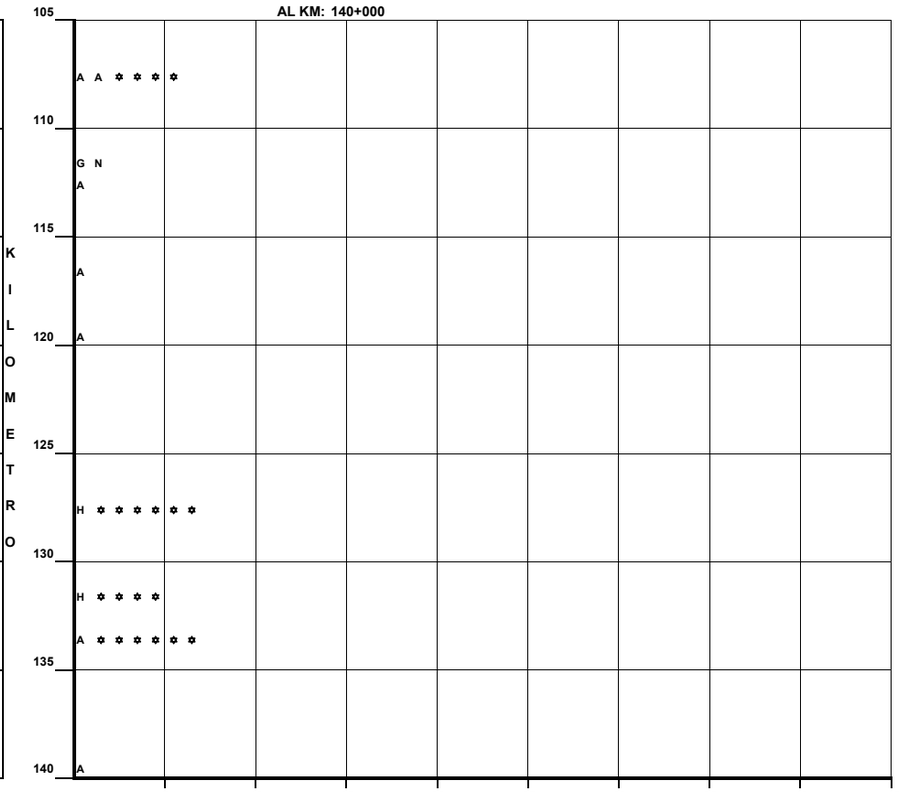

NÚMERO Y CLASIFICACIÓN DE ACCIDENTES

CLAVE	CLASIFICACION DEL ACCIDENTE	CLAVE	CLASIFICACION DEL ACCIDENTE
A	SALIDA DEL CAMINO	COLISION SOBRE EL CAMINO	
		G	OTRO VEHICULO MOTOR EN TRANSITO
SIN COLISION SOBRE EL CAMINO		**H**	OTRO VEHICULO MOTOR POR ALCANCE
B	VOLCADURA	**J**	VEHICULO MOTOR ESTACIONADO
C	CAIDA DE PASAJERO	**K**	FERROCARRIL
D	INCENDIO	**L**	BICICLETA
E	OTROS	**M**	ANIMAL
COLISION SOBRE EL CAMINO		**N**	OBJETO FIJO
F	PEATON (ATROPELLAMIENTO)	**O**	OTROS OBJETOS

ACCIDENTES EQUIVALENTES A DAÑOS MATERIALES

✝ UN MUERTO = 6 ACCIDENTES

✲ UN HERIDO = 2 ACCIDENTES

ACCIDENTES POR KILOMETRO
(2 0 0 5)

CARRETERA : REYNOSA - NUEVO LAREDO (MEX. 02)
TRAMO: REYNOSA - T.C. (MONTERREY - NUEVO LAREDO)

DEL KM: 140+000
AL KM: 175+000

SALDOS	MUERTOS	HERIDOS	DAÑOS MATERIALES ($)	CAUSAS	CONDUCTOR	PEATÓN	VEHICULO	CAMINO	GANADO	ANATURAL
		01	5,000							01
			8,000		01					
S	01	03	6,000	C			01			
	02		30,000	A	01					
			30,000	U			01			
			20,000							01
D		02	15,000	S	01					
O	01	03	70,000	A	01					
S				S						
	01		50,000		01					
		01	60,000		01					

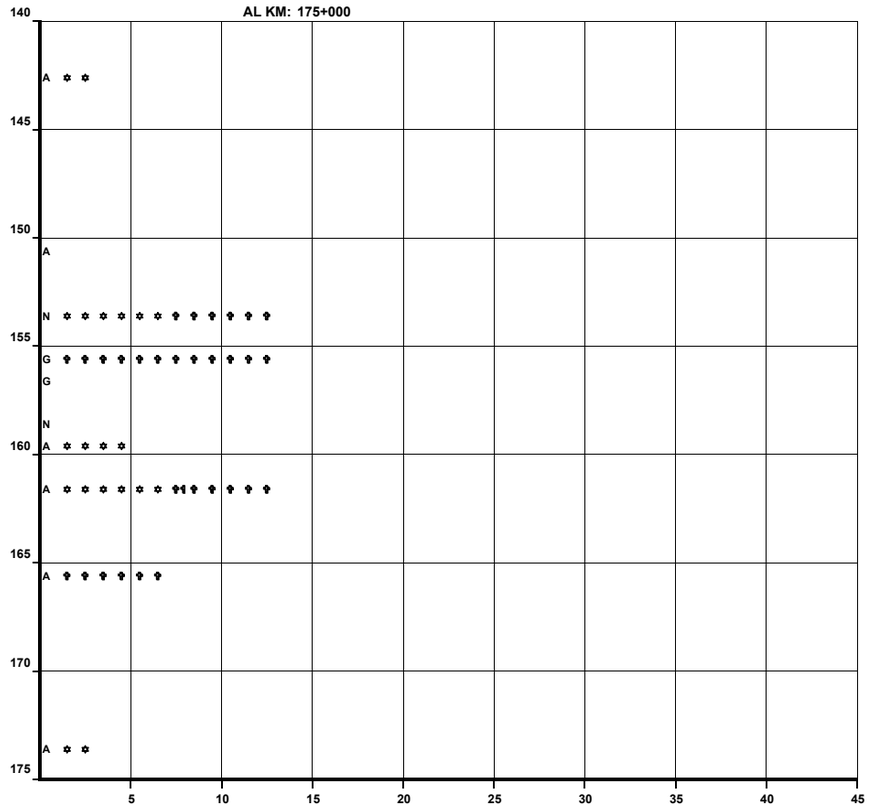

DEL KM: 175+000
AL KM: 210+000

SALDOS	MUERTOS	HERIDOS	DAÑOS MATERIALES ($)	CAUSAS	CONDUCTOR	PEATÓN	VEHICULO	CAMINO	GANADO	ANATURAL
			0			01				
			90,000		01					
			60,000		01					
	02	04	110,000		02					
			80,000			01				
			10,000		01					

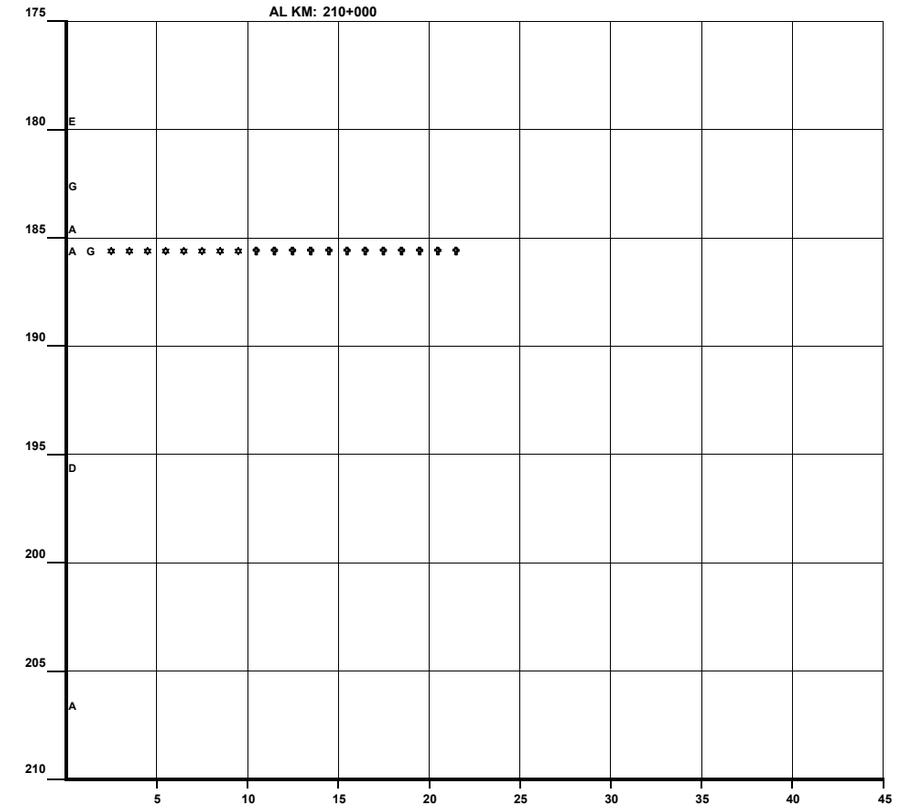

CLAVE	CLASIFICACION DEL ACCIDENTE	CLAVE	CLASIFICACION DEL ACCIDENTE
A	SALIDA DEL CAMINO	COLISION SOBRE EL CAMINO	
		G	OTRO VEHICULO MOTOR EN TRANSITO
SIN COLISION SOBRE EL CAMINO		H	OTRO VEHICULO MOTOR POR ALCANCE
B	VOLCADURA	J	VEHICULO MOTOR ESTACIONADO
C	CAIDA DE PASAJERO	K	FERROCARRIL
D	INCENDIO	L	BICICLETA
E	OTROS	M	ANIMAL
COLISION SOBRE EL CAMINO		N	OBJETO FIJO
F	PEATON (ATROPELLAMIENTO)	O	OTROS OBJETOS

ACCIDENTES EQUIVALENTES A DAÑOS MATERIALES
✝ UN MUERTO = 6 ACCIDENTES
✿ UN HERIDO = 2 ACCIDENTES

ACCIDENTES POR KILOMETRO
(2 0 0 5)

CARRETERA : REYNOSA - NUEVO LAREDO (MEX. 02)
TRAMO: REYNOSA - T.C. (MONTERREY - NUEVO LAREDO)

DEL KM: 210+000
AL KM: 221+100

SALDOS			CAUSAS					
MUERTOS	HERIDOS	DAÑOS MATERIALES ($)	CONDUCTOR	PEATÓN	VEHICULO	CAMINO	GANADO	ANATURAL
		3,000	01					

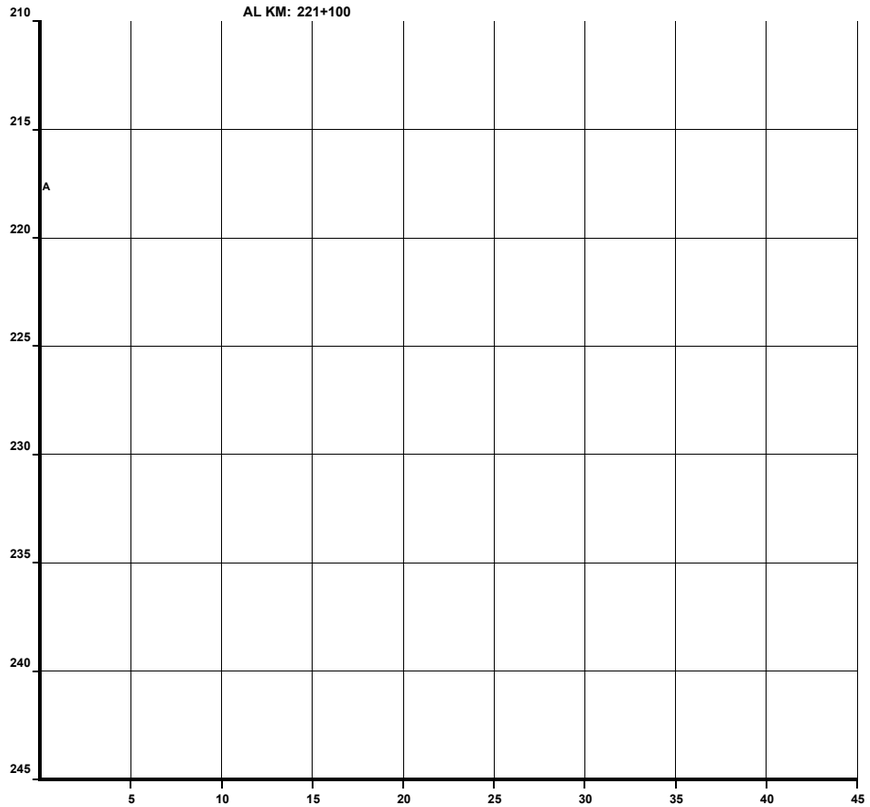

SALDOS			CAUSAS					
MUERTOS	HERIDOS	DAÑOS MATERIALES ($)	CONDUCTOR	PEATÓN	VEHICULO	CAMINO	GANADO	ANATURAL

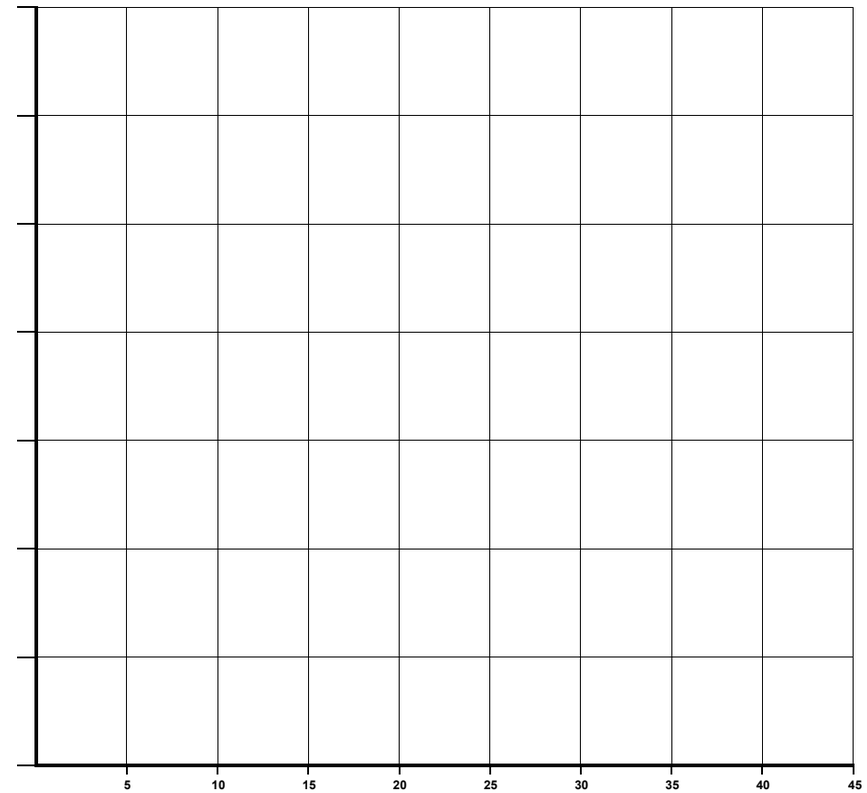

CLAVE	CLASIFICACION DEL ACCIDENTE	CLAVE	CLASIFICACION DEL ACCIDENTE
A	SALIDA DEL CAMINO	COLISION SOBRE EL CAMINO	
		G	OTRO VEHICULO MOTOR EN TRANSITO
SIN COLISION SOBRE EL CAMINO		**H**	OTRO VEHICULO MOTOR POR ALCANCE
B	VOLCADURA	**J**	VEHICULO MOTOR ESTACIONADO
C	CAIDA DE PASAJERO	**K**	FERROCARRIL
D	INCENDIO	**L**	BICICLETA
E	OTROS	**M**	ANIMAL
COLISION SOBRE EL CAMINO		**N**	OBJETO FIJO
F	PEATON (ATROPELLAMIENTO)	**O**	OTROS OBJETOS

ACCIDENTES EQUIVALENTES A DAÑOS MATERIALES
✝ UN MUERTO = 6 ACCIDENTES
✱ UN HERIDO = 2 ACCIDENTES

ACCIDENTES POR KILOMETRO
(2 0 0 5)

CARRETERA : LIBRAMIENTO DE CAMARGO (MEX. 02)
TRAMO: CAMARGO - MIGUEL ALEMAN

DEL KM: 0+000
AL KM: 4+500

SALDOS: MUERTOS	SALDOS: HERIDOS	SALDOS: DAÑOS MATERIALES ($)	CAUSAS: CONDUCTOR	CAUSAS: PEATÓN PASAJERO	CAUSAS: VEHICULO	CAUSAS: CAMINO	CAUSAS: GANADO	CAUSAS: NATURAL	KILOMETRO	
		85,000	02						0	A H
	02	77,000	02							G G
		10,000	01							N ✿ ✿ ✿ ✿
									5	
									10	
									15	
									20	
									25	
									30	

5 10 15 20 25 30 35 40 45

NÚMERO Y CLASIFICACIÓN DE ACCIDENTES

SALDOS: MUERTOS	SALDOS: HERIDOS	SALDOS: DAÑOS MATERIALES ($)	CAUSAS: CONDUCTOR	CAUSAS: PEATÓN PASAJERO	CAUSAS: VEHICULO	CAUSAS: CAMINO	CAUSAS: GANADO	CAUSAS: NATURAL	KILOMETRO

NÚMERO Y CLASIFICACIÓN DE ACCIDENTES

CLAVE	CLASIFICACION DEL ACCIDENTE	CLAVE	CLASIFICACION DEL ACCIDENTE
		COLISION SOBRE EL CAMINO	
		G	OTRO VEHICULO MOTOR EN TRANSITO
SIN COLISION SOBRE EL CAMINO		**H**	OTRO VEHICULO MOTOR POR ALCANCE
B	VOLCADURA	**J**	VEHICULO MOTOR ESTACIONADO
C	CAIDA DE PASAJERO	**K**	FERROCARRIL
D	INCENDIO	**L**	BICICLETA
E	OTROS	**M**	ANIMAL
COLISION SOBRE EL CAMINO		**N**	OBJETO FIJO
F	PEATON (ATROPELLAMIENTO)	**O**	OTROS OBJETOS

ACCIDENTES EQUIVALENTES A DAÑOS MATERIALES
✝ UN MUERTO = 6 ACCIDENTES
✿ UN HERIDO = 2 ACCIDENTES

ACCIDENTES POR KILOMETRO
(2 0 0 5)

CARRETERA : PARAS - NUEVA CIUDAD GUERRERO (MEX. 30)

TRAMO: LIM. EDOS. N. L./TAM. - NUEVA CIUDAD GUERRERO

DEL KM: 13+100

AL KM: 30+100

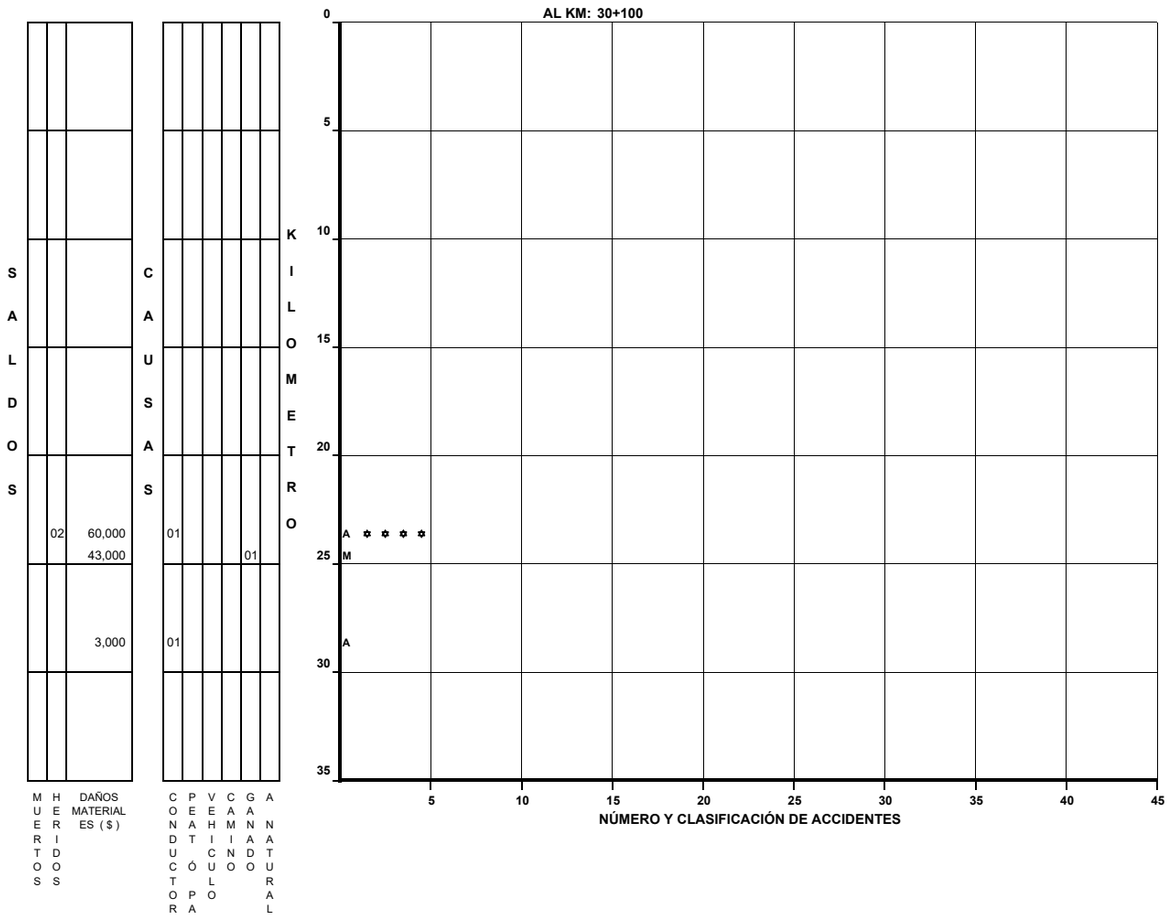

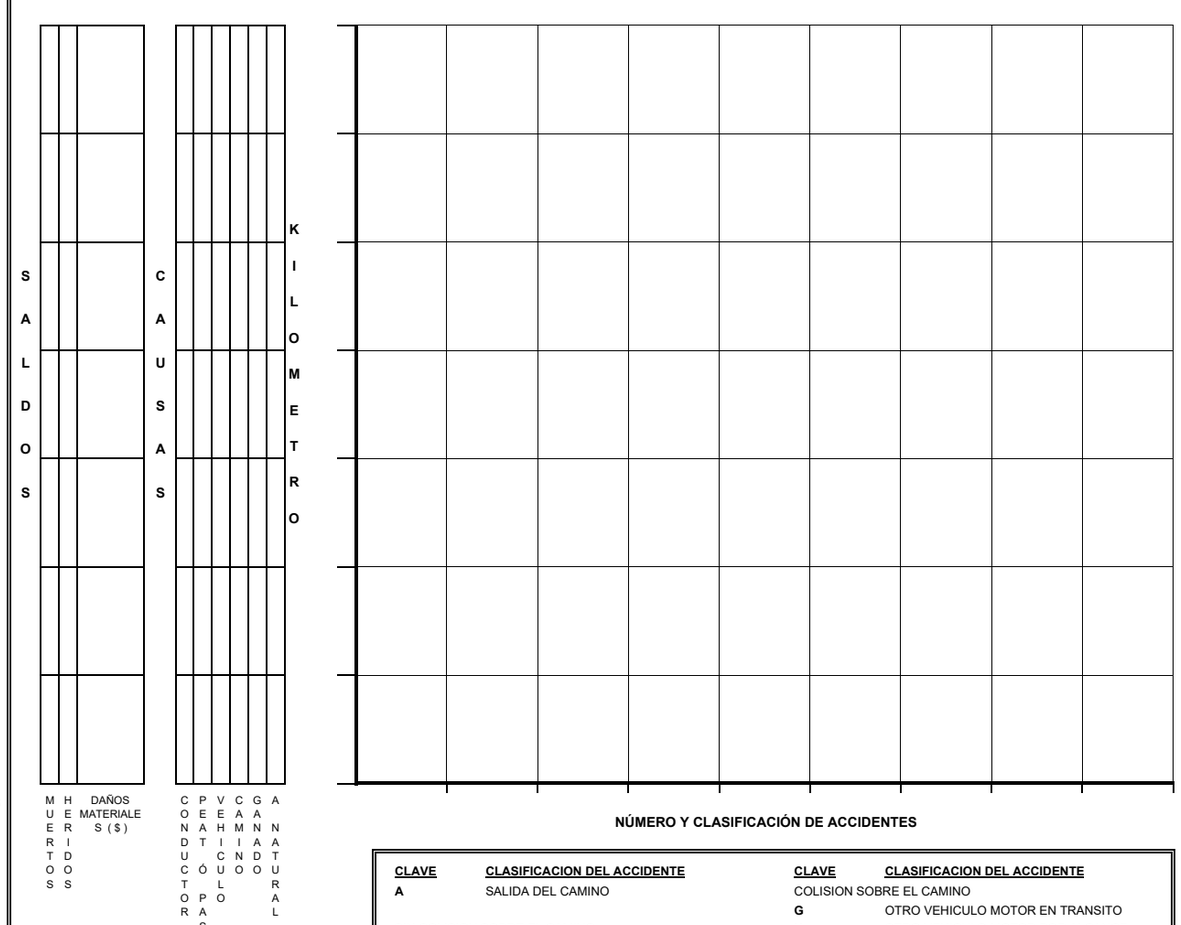

CLAVE	CLASIFICACION DEL ACCIDENTE	CLAVE	CLASIFICACION DEL ACCIDENTE
		COLISION SOBRE EL CAMINO	
A	SALIDA DEL CAMINO	G	OTRO VEHICULO MOTOR EN TRANSITO
		H	OTRO VEHICULO MOTOR POR ALCANCE
SIN COLISION SOBRE EL CAMINO		J	VEHICULO MOTOR ESTACIONADO
B	VOLCADURA	K	FERROCARRIL
C	CAIDA DE PASAJERO	L	BICICLETA
D	INCENDIO	M	ANIMAL
E	OTROS	N	OBJETO FIJO
COLISION SOBRE EL CAMINO		O	OTROS OBJETOS
F	PEATON (ATROPELLAMIENTO)		

ACCIDENTES EQUIVALENTES A DAÑOS MATERIALES

✝ UN MUERTO = 6 ACCIDENTES

✿ UN HERIDO = 2 ACCIDENTES

ACCIDENTES POR KILOMETRO
(2 0 0 5)

CARRETERA : MONTERREY - REYNOSA (LIBRE) (MEX. 40)
TRAMO: LIM. EDOS. N.L./TAM. - REYNOSA

DEL KM: 181+050
AL KM: 211+300

SALDOS	MUERTOS	HERIDOS	DAÑOS MATERIALES ($)	CAUSAS	CONDUCTOR	PEATÓN	PASAJERO	VEHICULO	CAMINO	GANADO	ANIMAL	KILOMETRO
	01	04	123,000		02						01	180
			40,000							01		
		03	40,000		01							
		01	10,000		01							185
		01	51,000		01							190
		04	99,000		01			01				
		01	82,000		01							195
		01	180,000		01						01	
		03	160,000		01						01	
			300,000		01							
		01	91,000		02							200
	01		8,000					01				
			200,000		01							
			15,000		01							205
		03	64,000		03							
												210
												215

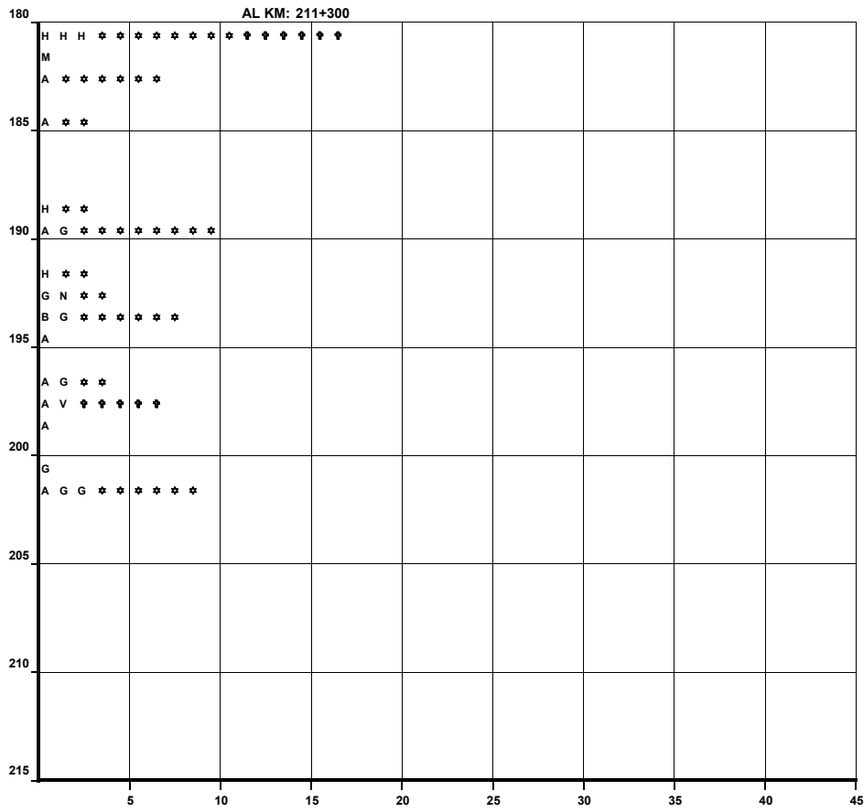

SALDOS	MUERTOS	HERIDOS	DAÑOS MATERIALES ($)	CAUSAS	CONDUCTOR	PEATÓN	PASAJERO	VEHICULO	CAMINO	GANADO	ANIMAL	KILOMETRO

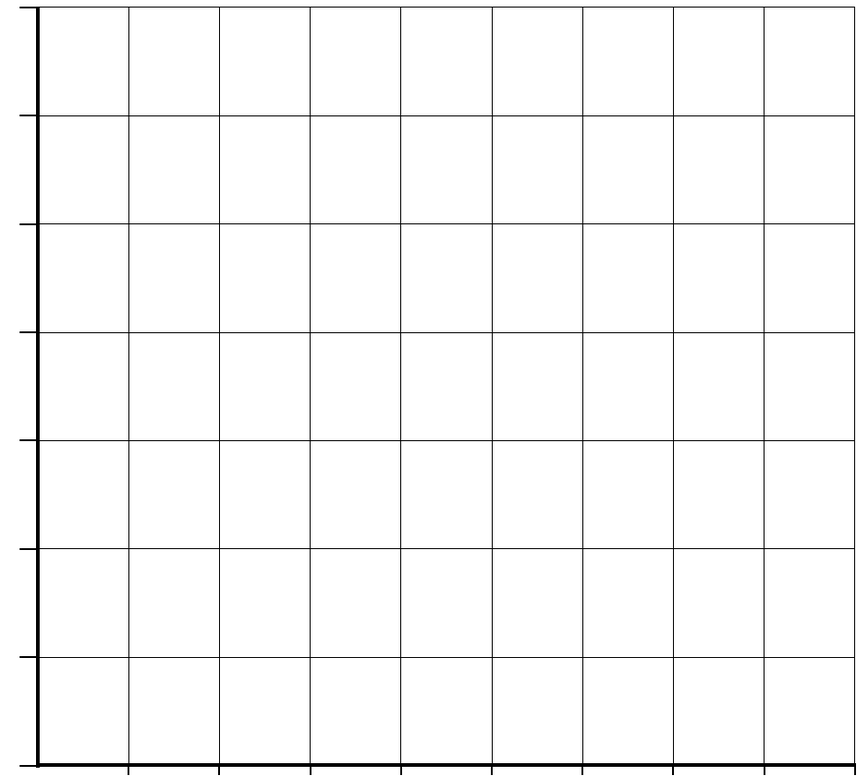

CLAVE	CLASIFICACION DEL ACCIDENTE	CLAVE	CLASIFICACION DEL ACCIDENTE
A	SALIDA DEL CAMINO	COLISION SOBRE EL CAMINO	
		G	OTRO VEHICULO MOTOR EN TRANSITO
SIN COLISION SOBRE EL CAMINO		H	OTRO VEHICULO MOTOR POR ALCANCE
B	VOLCADURA	J	VEHICULO MOTOR ESTACIONADO
C	CAIDA DE PASAJERO	K	FERROCARRIL
D	INCENDIO	L	BICICLETA
E	OTROS	M	ANIMAL
COLISION SOBRE EL CAMINO		N	OBJETO FIJO
F	PEATON (ATROPELLAMIENTO)	O	OTROS OBJETOS

ACCIDENTES EQUIVALENTES A DAÑOS MATERIALES
✝ UN MUERTO = 6 ACCIDENTES
✿ UN HERIDO = 2 ACCIDENTES

ACCIDENTES POR KILOMETRO
(2 0 0 5)

CARRETERA : LIBRAMIENTO DE REYNOSA (MEX. 40)

TRAMO: T.C. (MONTERREY - REYNOSA) - T.C. (MATAMOROS - REYNOSA)

DEL KM: 0+000

AL KM: 9+300

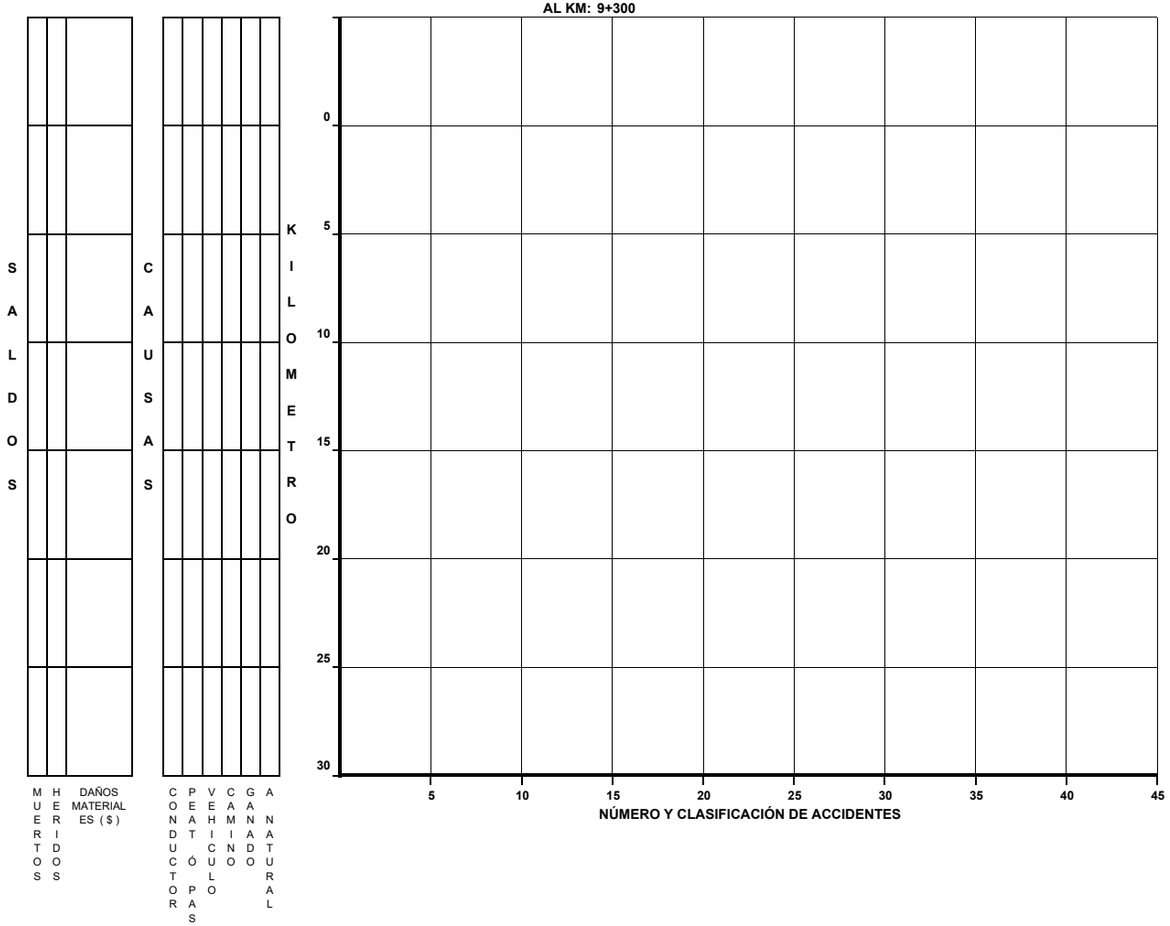

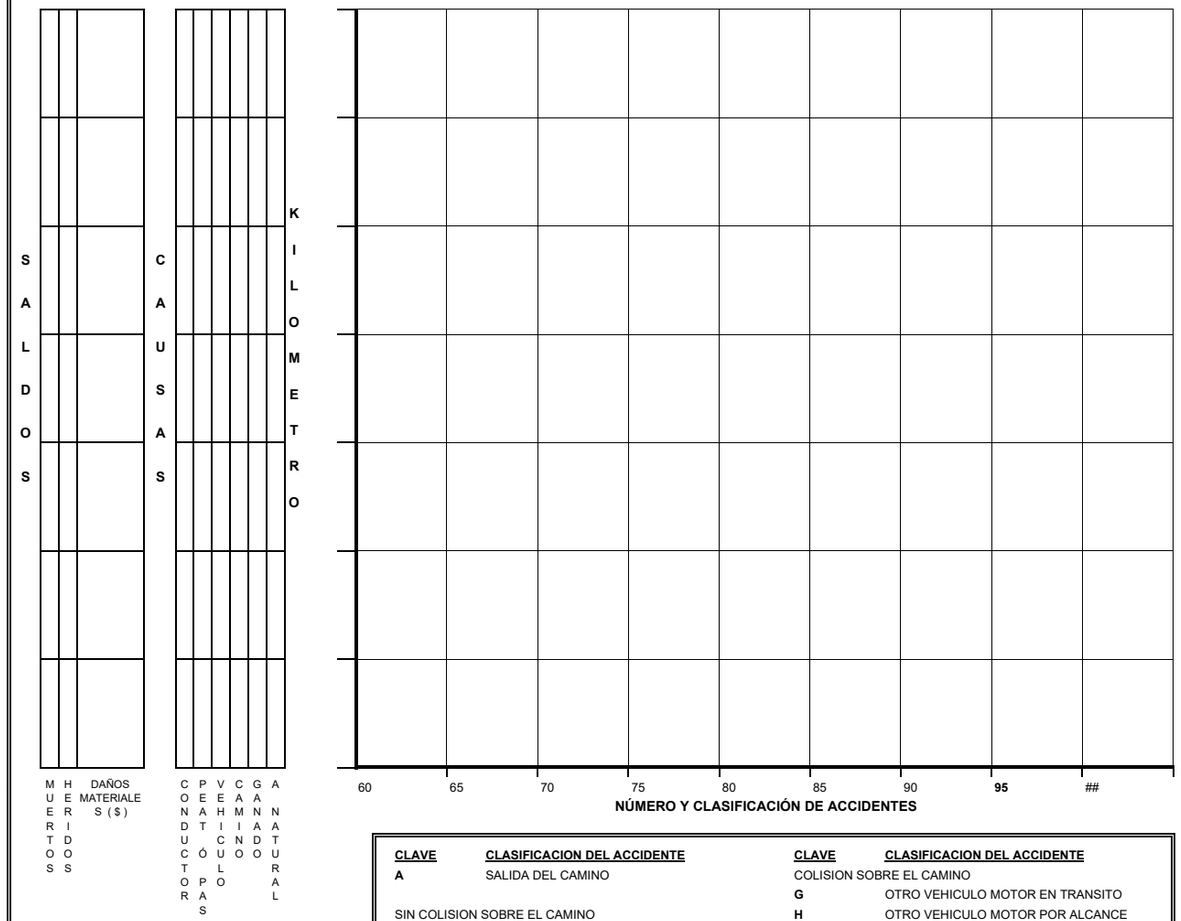

CLAVE	CLASIFICACION DEL ACCIDENTE	CLAVE	CLASIFICACION DEL ACCIDENTE
		COLISION SOBRE EL CAMINO	
		G	OTRO VEHICULO MOTOR EN TRANSITO
SIN COLISION SOBRE EL CAMINO		**H**	OTRO VEHICULO MOTOR POR ALCANCE
B	VOLCADURA	**J**	VEHICULO MOTOR ESTACIONADO
C	CAIDA DE PASAJERO	**K**	FERROCARRIL
D	INCENDIO	**L**	BICICLETA
E	OTROS	**M**	ANIMAL
COLISION SOBRE EL CAMINO		**N**	OBJETO FIJO
F	PEATON (ATROPELLAMIENTO)	**O**	OTROS OBJETOS

ACCIDENTES EQUIVALENTES A DAÑOS MATERIALES

✝ UN MUERTO = 6 ACCIDENTES

✡ UN HERIDO = 2 ACCIDENTES

ACCIDENTES POR KILOMETRO
(2 0 0 5)

CARRETERA : MONTERREY - CD. MIER (MEX. 54)
TRAMO: LIM. EDOS. N.L./TAM. - CD. MIER

DEL KM: 132+800
AL KM: 155+600

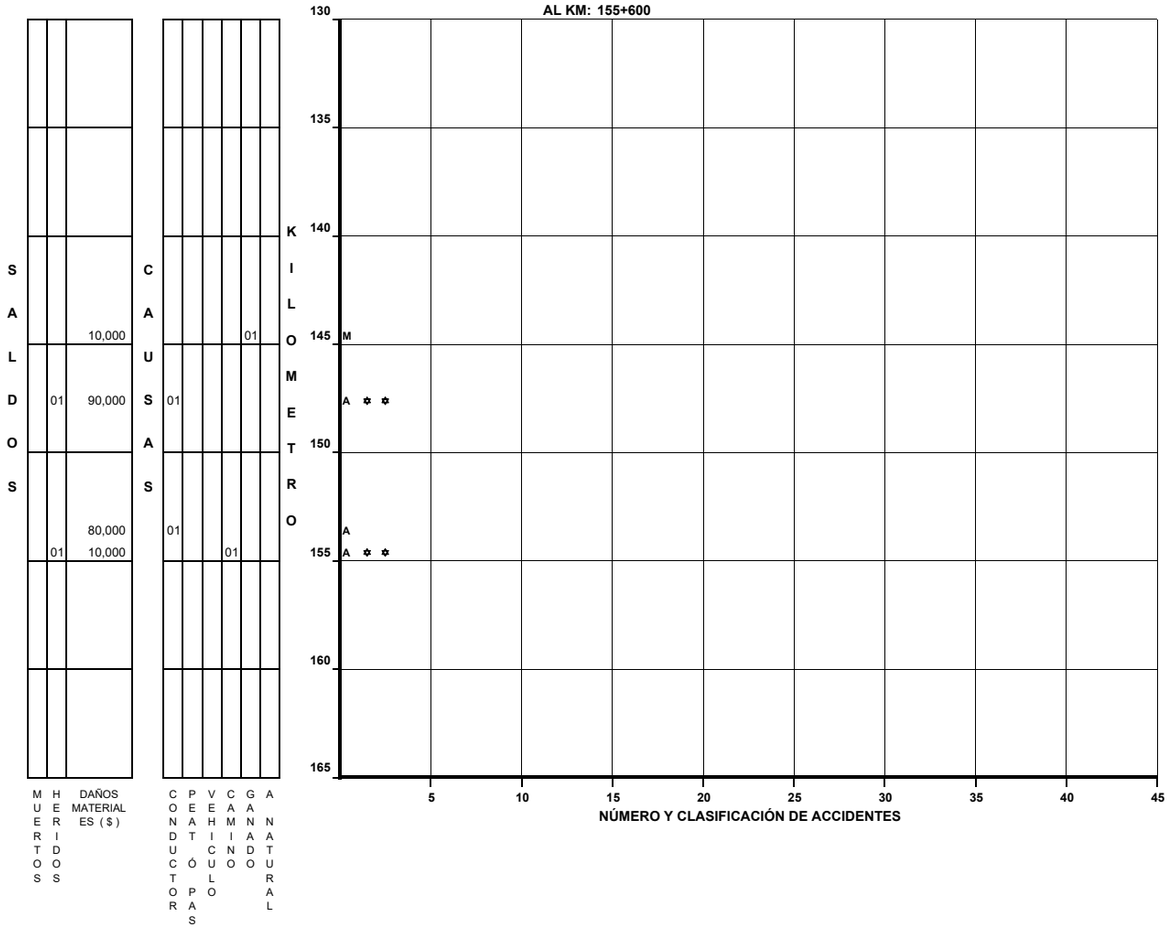

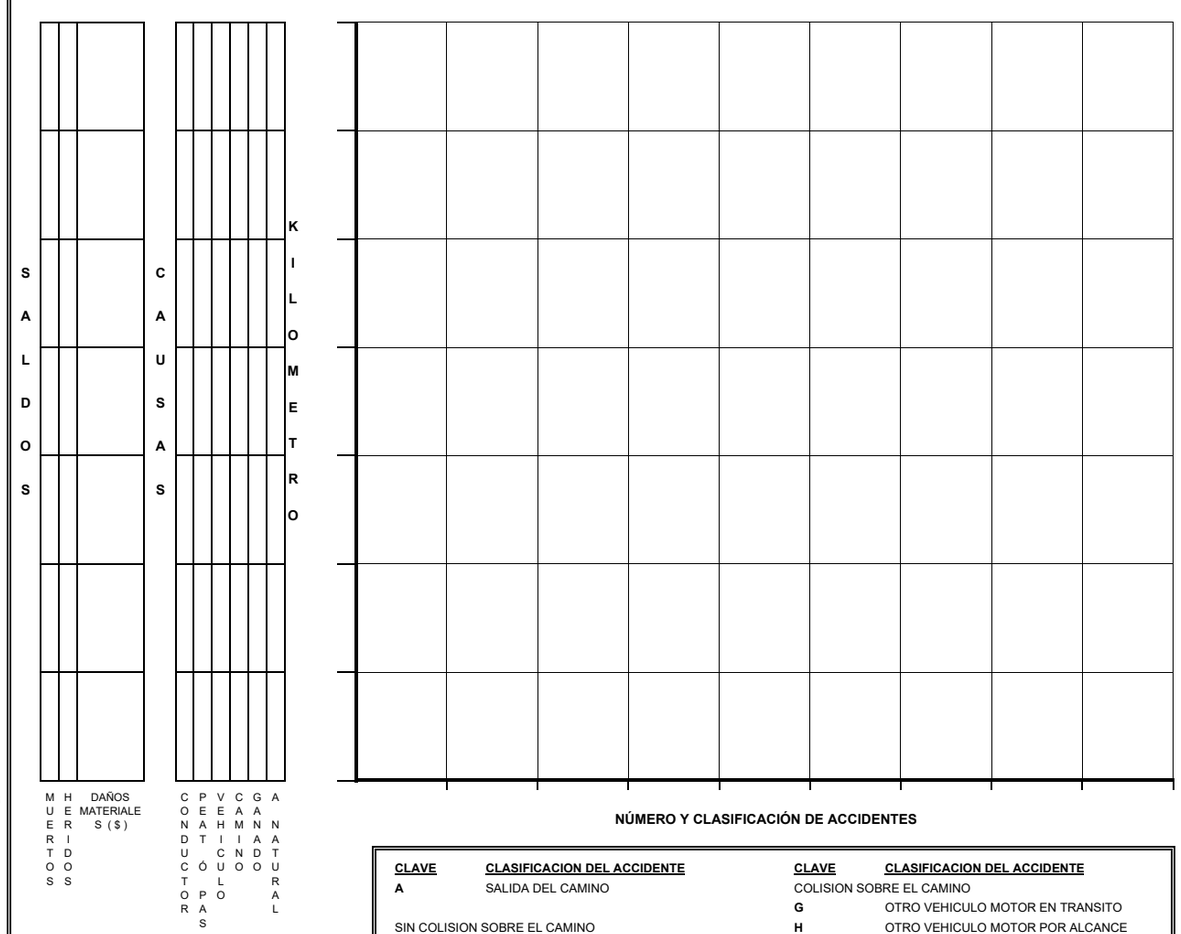

CLAVE	CLASIFICACION DEL ACCIDENTE	CLAVE	CLASIFICACION DEL ACCIDENTE
A	SALIDA DEL CAMINO	COLISION SOBRE EL CAMINO	
		G	OTRO VEHICULO MOTOR EN TRANSITO
SIN COLISION SOBRE EL CAMINO		**H**	OTRO VEHICULO MOTOR POR ALCANCE
B	VOLCADURA	**J**	VEHICULO MOTOR ESTACIONADO
C	CAIDA DE PASAJERO	**K**	FERROCARRIL
D	INCENDIO	**L**	BICICLETA
E	OTROS	**M**	ANIMAL
COLISION SOBRE EL CAMINO		**N**	OBJETO FIJO
F	PEATON (ATROPELLAMIENTO)	**O**	OTROS OBJETOS

ACCIDENTES EQUIVALENTES A DAÑOS MATERIALES
✝ UN MUERTO = 6 ACCIDENTES
✡ UN HERIDO = 2 ACCIDENTES

ACCIDENTES POR KILOMETRO
(2 0 0 5)

CARRETERA : CD. VICTORIA - SOTO LA MARINA (MEX. 70)
TRAMO: CD. VICTORIA - T.C. (MANUEL - LA COMA)

DEL KM: 4+400
AL KM: 35+000

MUERTOS	HERIDOS	DAÑOS MATERIALES ($)	CONDUCTOR	PEATÓN	PASAJERO	VEHICULO	CAMINO	GANADO	ANATURAL
	03	30,000	01						
	01	35,000	01						
	02	35,000	01						
	01	15,000	01						
	01	4,000	01						
		90,000	01						

SALDOS — CAUSAS

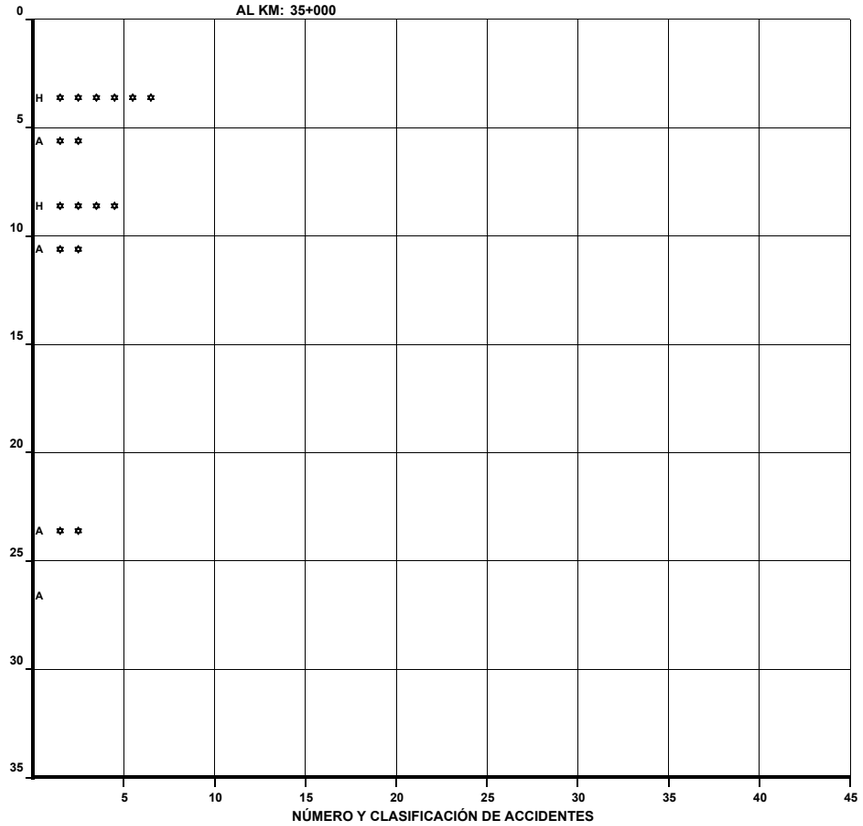

DEL KM: 35+000
AL KM: 70+000

MUERTOS	HERIDOS	DAÑOS MATERIALES ($)	CONDUCTOR	PEATÓN	PASAJERO	VEHICULO	CAMINO	GANADO	ANATURAL

SALDOS — CAUSAS

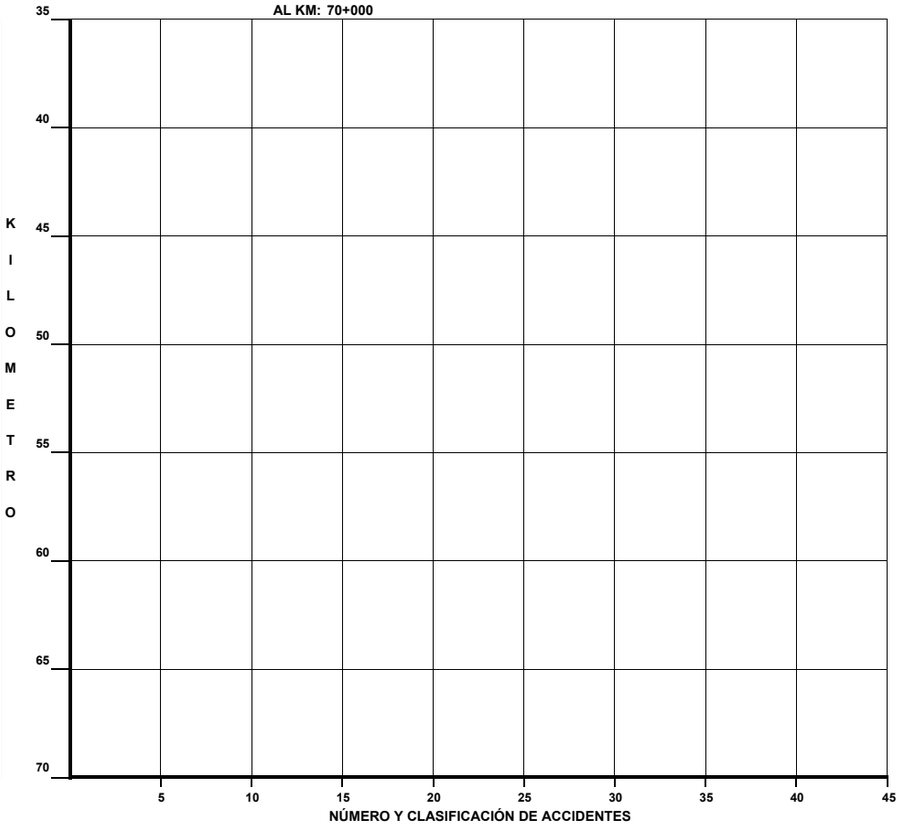

CLAVE	CLASIFICACION DEL ACCIDENTE	CLAVE	CLASIFICACION DEL ACCIDENTE
A	SALIDA DEL CAMINO	COLISION SOBRE EL CAMINO	
		G	OTRO VEHICULO MOTOR EN TRANSITO
SIN COLISION SOBRE EL CAMINO		**H**	OTRO VEHICULO MOTOR POR ALCANCE
B	VOLCADURA	**J**	VEHICULO MOTOR ESTACIONADO
C	CAIDA DE PASAJERO	**K**	FERROCARRIL
D	INCENDIO	**L**	BICICLETA
E	OTROS	**M**	ANIMAL
COLISION SOBRE EL CAMINO		**N**	OBJETO FIJO
F	PEATON (ATROPELLAMIENTO)	**O**	OTROS OBJETOS

ACCIDENTES EQUIVALENTES A DAÑOS MATERIALES
✝ UN MUERTO = 6 ACCIDENTES
✿ UN HERIDO = 2 ACCIDENTES

ACCIDENTES POR KILOMETRO

(2005)

CARRETERA : CD. VICTORIA - SOTO LA MARINA (MEX. 70)
TRAMO: CD. VICTORIA - T.C. (MANUEL - LA COMA)

DEL KM: 70+000
AL KM: 105+000

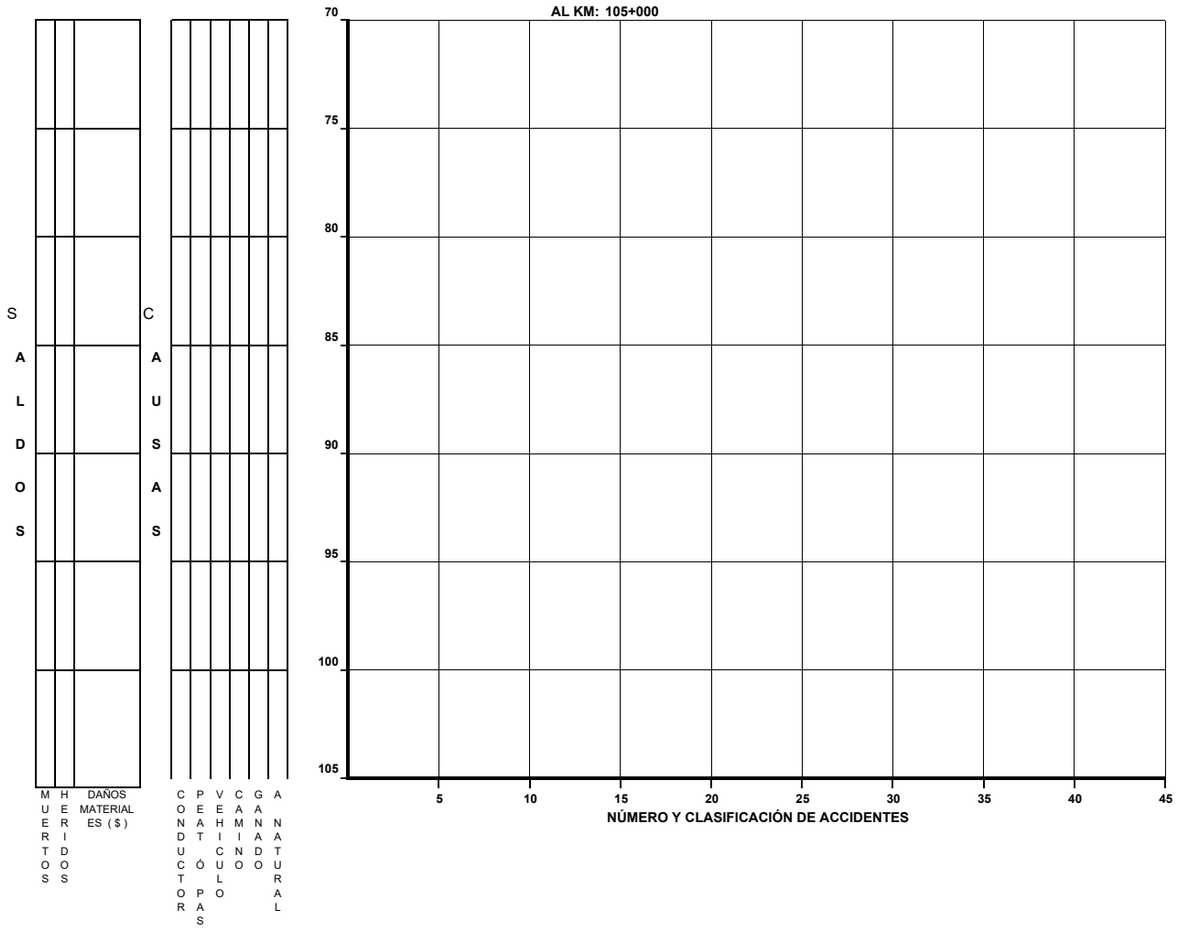

DEL KM: 105+000
AL KM: 117+500

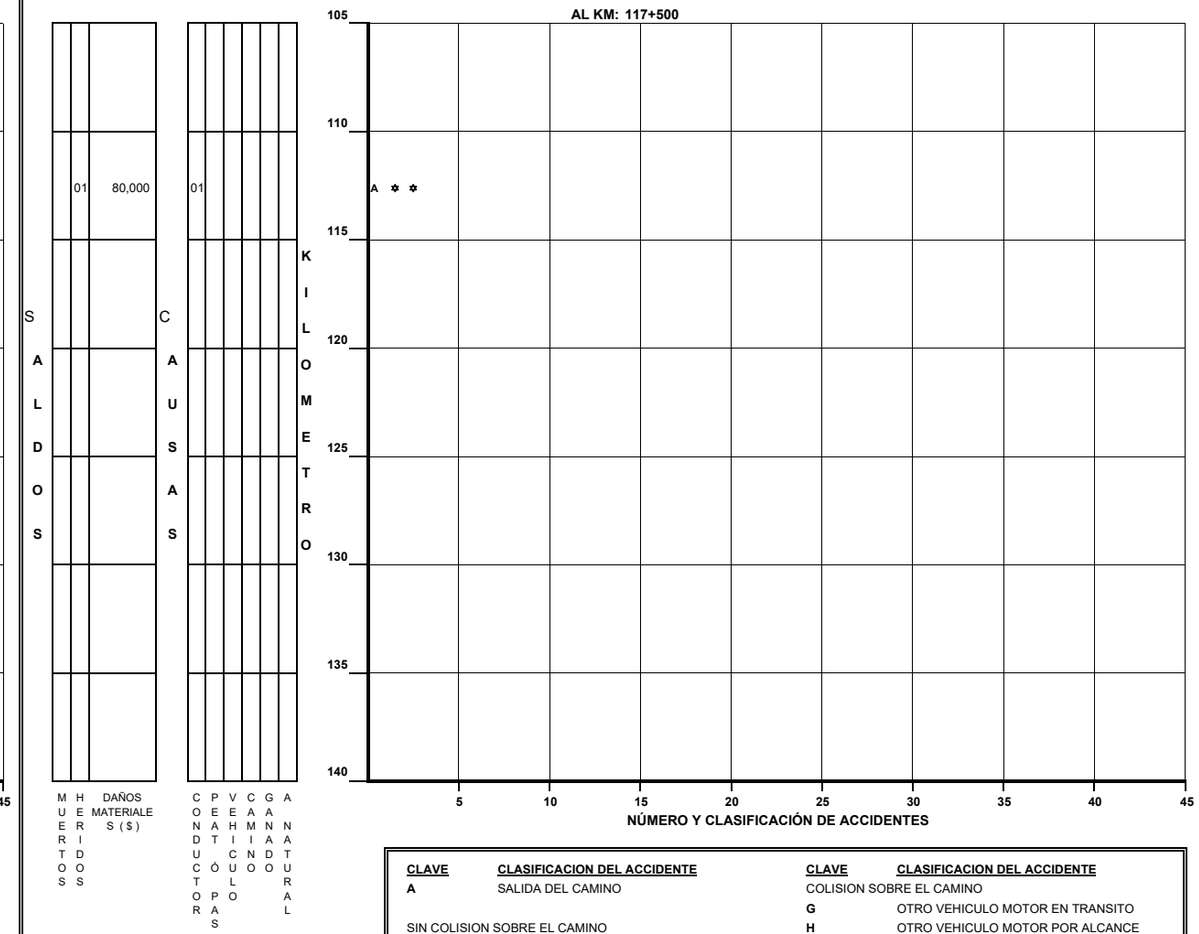

CLAVE	CLASIFICACION DEL ACCIDENTE	CLAVE	CLASIFICACION DEL ACCIDENTE
A	SALIDA DEL CAMINO	COLISION SOBRE EL CAMINO	
		G	OTRO VEHICULO MOTOR EN TRANSITO
SIN COLISION SOBRE EL CAMINO		**H**	OTRO VEHICULO MOTOR POR ALCANCE
B	VOLCADURA	**J**	VEHICULO MOTOR ESTACIONADO
C	CAIDA DE PASAJERO	**K**	FERROCARRIL
D	INCENDIO	**L**	BICICLETA
E	OTROS	**M**	ANIMAL
COLISION SOBRE EL CAMINO		**N**	OBJETO FIJO
F	PEATON (ATROPELLAMIENTO)	**O**	OTROS OBJETOS

ACCIDENTES EQUIVALENTES A DAÑOS MATERIALES
✝ UN MUERTO = 6 ACCIDENTES
✡ UN HERIDO = 2 ACCIDENTES

ACCIDENTES POR KILOMETRO
(2005)

CARRETERA : TAMPICO - CD. MANTE (MEX. 80)
TRAMO: TAMPICO - CD. MANTE

DEL KM: 20+000
AL KM: 50+000

KILOMETRO	MUERTOS	HERIDOS	DAÑOS MATERIALES ($)	CONDUCTOR	PEATÓN	VEHICULO	CAMINO	GANADO	ANATURAL	SALDOS	CAUSAS
20		02	30,000	02		01					
		01	26,000	02							
	01		20,000	02	01		01				
		05	56,000	02					01		
		07	76,000	02	01						
	01	07	177,000	03					01		
25		02	18,000	02	01						
			11,000	01							
		05	298,000	09			02				
			120,000	01							
		02	51,000	01					01		
30		01	8,000						01		
			20,000	01							
	02	04	220,000	03							
		05	66,000	02	01						
			9,000	01							
35		02	20,000	01							
			50,000	01							
	01	03	51,000	02							
			65,000	01							
40			10,000	01		01					
	01		0		01						
			70,000	02							
45			30,000				01				
50		02	50,000	01							
			20,000					01			
			5,000	01							



DEL KM: 50+000
AL KM: 85+000

KILOMETRO	MUERTOS	HERIDOS	DAÑOS MATERIALES ($)	CONDUCTOR	PEATÓN	VEHICULO	CAMINO	GANADO	ANATURAL	SALDOS	CAUSAS
50	01	03	23,000	02							
		01	10,000			01					
55											
		01	41,000	01							
		01	10,000	01							
			25,000	01							
60		04	20,000			01					
65											
			30,000	01							
70											
			30,000	02							
75	02	03	102,000	01			01	01			
80	01	01	60,000	01							
85		03	49,000	01							

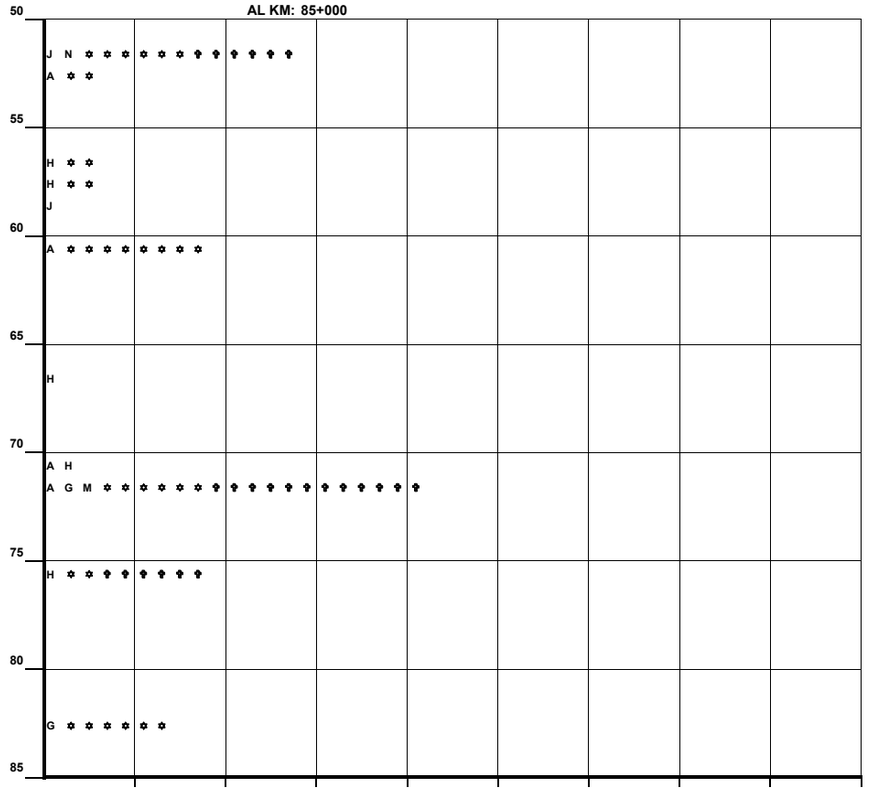

CLAVE	CLASIFICACION DEL ACCIDENTE	CLAVE	CLASIFICACION DEL ACCIDENTE
		COLISION SOBRE EL CAMINO	
		G	OTRO VEHICULO MOTOR EN TRANSITO
SIN COLISION SOBRE EL CAMINO		H	OTRO VEHICULO MOTOR POR ALCANCE
B	VOLCADURA	J	VEHICULO MOTOR ESTACIONADO
C	CAIDA DE PASAJERO	K	FERROCARRIL
D	INCENDIO	L	BICICLETA
E	OTROS	M	ANIMAL
COLISION SOBRE EL CAMINO		N	OBJETO FIJO
F	PEATON (ATROPELLAMIENTO)	O	OTROS OBJETOS
A	SALIDA DEL CAMINO		

ACCIDENTES EQUIVALENTES A DAÑOS MATERIALES
↑ UN MUERTO = 6 ACCIDENTES
* UN HERIDO = 2 ACCIDENTES

ACCIDENTES POR KILOMETRO

(2005)

CARRETERA : TAMPICO - CD. MANTE (MEX. 80)
TRAMO: TAMPICO - CD. MANTE

DEL KM: 120+000
AL KM: 153+300

KILOMETRO	MUERTOS	HERIDOS	DAÑOS MATERIALES ($)	CONDUCTOR	PEATÓN	PASAJERO	VEHICULO	CAMINO	GANADO	ANATURAL	CAUSAS	SALDOS
85–90		07	65000	02								
			26000	01								
		01	55000	01						01		
			8000	01								
90–95		01	16000	01								
			1000				01					
	01		538000	02								
95–100												
100–105		01	40000	01						01		
	01	04	90000	01								
105–110												
110–115		01	30000	01								
		01	80000	01								
115–120		02	40000	01								
120–125												
125–130		01	50,000	01								
			20,000	01								
	01	01	105,000	02						01		
130–135			20,000					01				
135–140			4,000			01						
140–145	01		37,000	01	01	01						
		01	2,000	01								
145–150		02	15,000	01								
		01	12,000	01								
		02	10,000			01						
			32,000	01								
150–155		01	21,000	01								

NÚMERO Y CLASIFICACIÓN DE ACCIDENTES

CLAVE	CLASIFICACION DEL ACCIDENTE	CLAVE	CLASIFICACION DEL ACCIDENTE
A	SALIDA DEL CAMINO	COLISION SOBRE EL CAMINO	
		G	OTRO VEHICULO MOTOR EN TRANSITO
SIN COLISION SOBRE EL CAMINO		**H**	OTRO VEHICULO MOTOR POR ALCANCE
B	VOLCADURA	**J**	VEHICULO MOTOR ESTACIONADO
C	CAIDA DE PASAJERO	**K**	FERROCARRIL
D	INCENDIO	**L**	BICICLETA
E	OTROS	**M**	ANIMAL
COLISION SOBRE EL CAMINO		**N**	OBJETO FIJO
F	PEATON (ATROPELLAMIENTO)	**O**	OTROS OBJETOS

ACCIDENTES EQUIVALENTES A DAÑOS MATERIALES
✝ UN MUERTO = 6 ACCIDENTES
✲ UN HERIDO = 2 ACCIDENTES

ACCIDENTES POR KILOMETRO
(2 0 0 5)

CARRETERA : T. EL HUIZACHE - ANTIGUO MORELOS (MEX. 80)

TRAMO: LIM. EDOS. S.L.P./TAM. - ANTIGUO MORELOS

DEL KM: 173+000

AL KM: 198+900

SALDOS			CAUSAS							KILOMETRO
MUERTOS	HERIDOS	DAÑOS MATERIALES ($)	CONDUCTOR	PEATÓN	VEHICULO	CAMINO	GANADO	ANATURAL		
	01	8,000	01						170	
	02	20,000	01						175	G ✡ ✡ / G ✡ ✡ ✡ ✡
	02	6,000	01							G ✡ ✡ ✡ ✡
	02	8,000	01						180	A ✡ ✡ ✡ ✡
		50,000	01			01			185	A A
	02	12,000	01							G ✡ ✡ ✡ ✡
		30,000	01							A
		70,000			01				190	D
	03	71,000	03							A G G ✡ ✡ ✡ ✡ ✡ ✡
	03	98,000	02							G H ✡ ✡ ✡ ✡ ✡ ✡
	01	25,000	01						195	A ✡ ✡
01	01	50,000	01							A ✡ ✡ ✝ ✝ ✝ ✝ ✝ ✝
	05	13,000	01	01						A F ✡ ✡ ✡ ✡ ✡ ✡ ✡ ✡ ✡ ✡
		6,000	01							H
									200	
									205	

5 10 15 20 25 30 35 40 45

NÚMERO Y CLASIFICACIÓN DE ACCIDENTES

SALDOS			CAUSAS							KILOMETRO
MUERTOS	HERIDOS	DAÑOS MATERIALES ($)	CONDUCTOR	PEATÓN	VEHICULO	CAMINO	GANADO	ANATURAL		

NÚMERO Y CLASIFICACIÓN DE ACCIDENTES

CLAVE	CLASIFICACION DEL ACCIDENTE	CLAVE	CLASIFICACION DEL ACCIDENTE
		COLISION SOBRE EL CAMINO	
		G	OTRO VEHICULO MOTOR EN TRANSITO
SIN COLISION SOBRE EL CAMINO		H	OTRO VEHICULO MOTOR POR ALCANCE
B	VOLCADURA	J	VEHICULO MOTOR ESTACIONADO
C	CAIDA DE PASAJERO	K	FERROCARRIL
D	INCENDIO	L	BICICLETA
E	OTROS	M	ANIMAL
COLISION SOBRE EL CAMINO		N	OBJETO FIJO
F	PEATON (ATROPELLAMIENTO)	O	OTROS OBJETOS

ACCIDENTES EQUIVALENTES A DAÑOS MATERIALES

✝ UN MUERTO = 6 ACCIDENTES

✡ UN HERIDO = 2 ACCIDENTES

ACCIDENTES POR KILOMETRO
(2005)

CARRETERA : PETROCEL - PUERTO INDUSTRIAL (MEX. 80)

TRAMO: T.C. (TAMPICO - CD. MANTE) - PUERTO INDUSTRIAL

DEL KM: 0+000

AL KM: 7+900

SALDOS MUERTOS	SALDOS HERIDOS	SALDOS DAÑOS MATERIALES ($)	CAUSAS CONDUCTOR	CAUSAS PEATÓN	CAUSAS VEHICULO	CAUSAS CAMINO	CAUSAS GANADO	CAUSAS NATURAL	KILOMETRO
	04	31,000	02					01	0
	05	17,000	02						
	02	27,000	02						
	02	86,000	03						
		50,000	01						
	03	42,000	02						5
	01	20,000	01						
	03	88,000	02						
									10
									15
									20
									25
									30

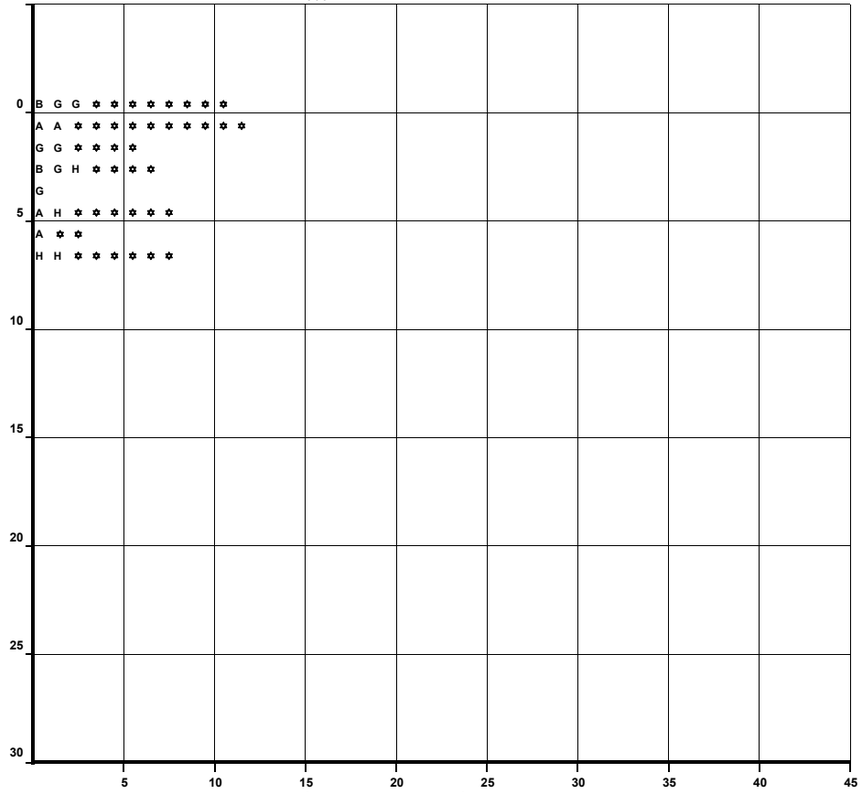

NÚMERO Y CLASIFICACIÓN DE ACCIDENTES

SALDOS MUERTOS	SALDOS HERIDOS	SALDOS DAÑOS MATERIALES ($)	CAUSAS CONDUCTOR	CAUSAS PEATÓN	CAUSAS VEHICULO	CAUSAS CAMINO	CAUSAS GANADO	CAUSAS NATURAL	KILOMETRO



NÚMERO Y CLASIFICACIÓN DE ACCIDENTES

CLAVE	CLASIFICACION DEL ACCIDENTE	CLAVE	CLASIFICACION DEL ACCIDENTE
A	SALIDA DEL CAMINO	COLISION SOBRE EL CAMINO	
		G	OTRO VEHICULO MOTOR EN TRANSITO
SIN COLISION SOBRE EL CAMINO		**H**	OTRO VEHICULO MOTOR POR ALCANCE
B	VOLCADURA	**J**	VEHICULO MOTOR ESTACIONADO
C	CAIDA DE PASAJERO	**K**	FERROCARRIL
D	INCENDIO	**L**	BICICLETA
E	OTROS	**M**	ANIMAL
COLISION SOBRE EL CAMINO		**N**	OBJETO FIJO
F	PEATON (ATROPELLAMIENTO)	**O**	OTROS OBJETOS

ACCIDENTES EQUIVALENTES A DAÑOS MATERIALES

✝ UN MUERTO = 6 ACCIDENTES

✡ UN HERIDO = 2 ACCIDENTES

ACCIDENTES POR KILOMETRO
(2 0 0 5)

CARRETERA : ALTAMIRA - PUERTO INDUSTRIAL (MEX. 80)

TRAMO: T.C. (TAMPICO - CD. MANTE) - PUERTO INDUSTRIAL

DEL KM: 0+000

AL KM: 8+300

SALDOS			CAUSAS						KILOMETRO
MUERTOS	HERIDOS	DAÑOS MATERIALES ($)	CONDUCTOR	PEATÓN	VEHICULO	CAMINO	GANADO	ANATURAL	
01	02	127,000	05						0
	01	101,000	02						
									5
									10
									15
									20
									25
									30

A A A G G ✿ ✿ ✿ ✿ ✝ ✝ ✝ ✝ ✝ ✝
A G ✿ ✿

5 10 15 20 25 30 35 40 45

NÚMERO Y CLASIFICACIÓN DE ACCIDENTES

SALDOS			CAUSAS						KILOMETRO
MUERTOS	HERIDOS	DAÑOS MATERIALES ($)	CONDUCTOR	PEATÓN	VEHICULO	CAMINO	GANADO	ANATURAL	

NÚMERO Y CLASIFICACIÓN DE ACCIDENTES

CLAVE	CLASIFICACION DEL ACCIDENTE	CLAVE	CLASIFICACION DEL ACCIDENTE
		COLISION SOBRE EL CAMINO	
		G	OTRO VEHICULO MOTOR EN TRANSITO
SIN COLISION SOBRE EL CAMINO		H	OTRO VEHICULO MOTOR POR ALCANCE
B	VOLCADURA	J	VEHICULO MOTOR ESTACIONADO
C	CAIDA DE PASAJERO	K	FERROCARRIL
D	INCENDIO	L	BICICLETA
E	OTROS	M	ANIMAL
COLISION SOBRE EL CAMINO		N	OBJETO FIJO
F	PEATON (ATROPELLAMIENTO)	O	OTROS OBJETOS

ACCIDENTES EQUIVALENTES A DAÑOS MATERIALES

✝ UN MUERTO = 6 ACCIDENTES

✿ UN HERIDO = 2 ACCIDENTES

ACCIDENTES POR KILOMETRO
(2 0 0 5)

CARRETERA : GONZALEZ - LLERA DE CANALES (MEX. 81)

TRAMO: GONZALEZ - T.C. (CD. VALLES - CD. VICTORIA)

DEL KM: 0+000

AL KM: 35+000

MUERTOS	HERIDOS	DAÑOS MATERIALES ($)	CONDUCTOR	PEATÓN	VEHICULO	CAMINO	GANADO	ANATURAL
		17,000	01					
		48,000	03		01			
	01	130,000	02		01			
	02	5,000	01					
		20,000			01			
		15,000	01					
		27,000	02					
		126,000	03					
		50,000	01					
	01	110,000	02					
01	02	80,000	01					
	01	25,000						01
	02	25,000	01		01			
		70,000				01	01	
		170,000	02					
	02	55,000	03					
		100,000	01					
		20,000	01					
		50,000	02					
		70,000	01					

SALDOS — CAUSAS

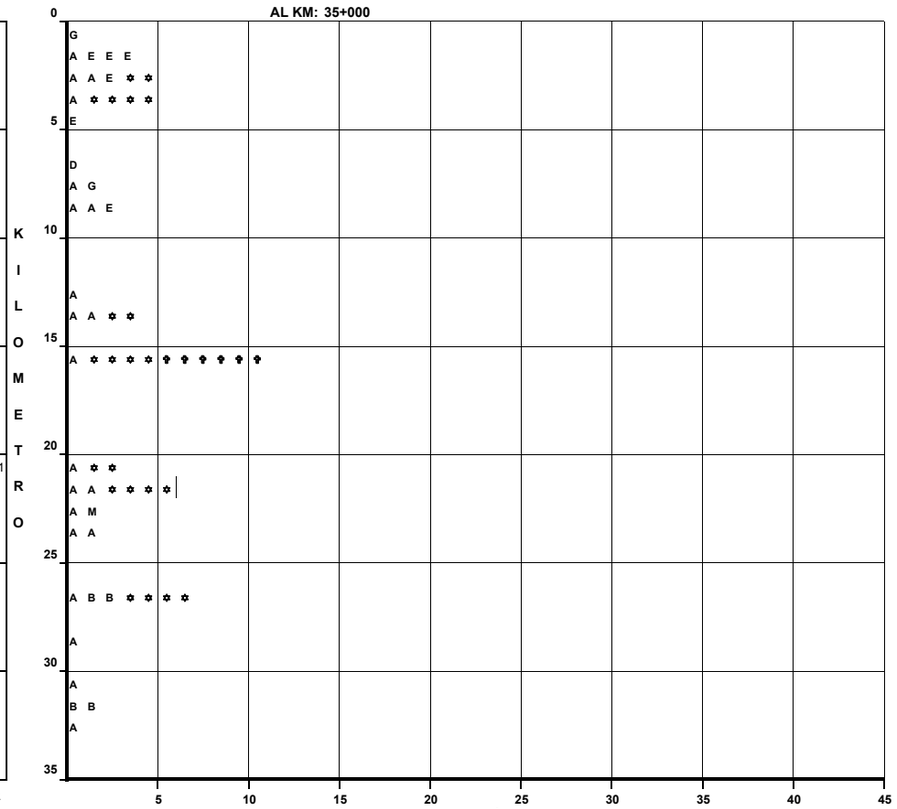

NÚMERO Y CLASIFICACIÓN DE ACCIDENTES

DEL KM: 35+000

AL KM: 70+000

MUERTOS	HERIDOS	DAÑOS MATERIALES ($)	CONDUCTOR	PEATÓN	VEHICULO	CAMINO	GANADO	ANATURAL
		47,000	01					
		83,000	01					
		80,000	01					
		83,000	02					
01	01	35,000	01					
	03	165,000	01					01
		5,000	01					
		50,000	01					
01	02	109,000	03					
	03	166,000	01					01
	01	160,000	02		01			02
	01	36,000	01					
		51,000				01		
04	09	140,000	02					
			01					

SALDOS — CAUSAS

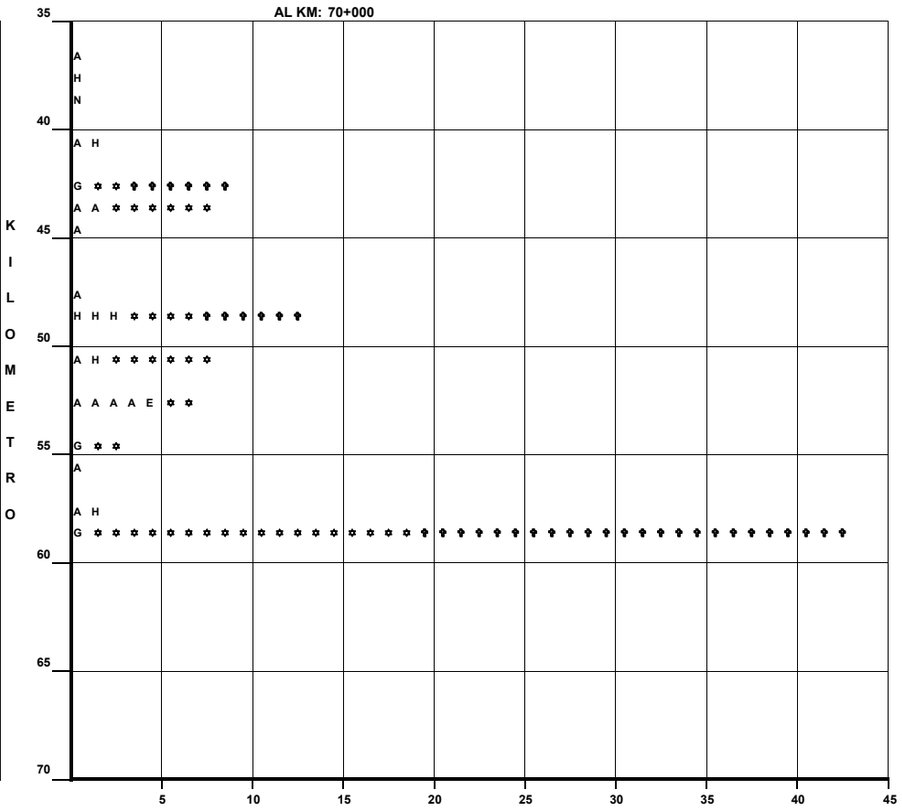

NÚMERO Y CLASIFICACIÓN DE ACCIDENTES

CLAVE	CLASIFICACIÓN DEL ACCIDENTE	CLAVE	CLASIFICACIÓN DEL ACCIDENTE
A	SALIDA DEL CAMINO	COLISION SOBRE EL CAMINO	
		G	OTRO VEHICULO MOTOR EN TRANSITO
SIN COLISION SOBRE EL CAMINO		H	OTRO VEHICULO MOTOR POR ALCANCE
B	VOLCADURA	J	VEHICULO MOTOR ESTACIONADO
C	CAIDA DE PASAJERO	K	FERROCARRIL
D	INCENDIO	L	BICICLETA
E	OTROS	M	ANIMAL
COLISION SOBRE EL CAMINO		N	OBJETO FIJO
F	PEATON (ATROPELLAMIENTO)	O	OTROS OBJETOS

ACCIDENTES EQUIVALENTES A DAÑOS MATERIALES

✝ UN MUERTO = 6 ACCIDENTES

✲ UN HERIDO = 2 ACCIDENTES

ACCIDENTES POR KILOMETRO

(2 0 0 5)

CARRETERA : GONZALEZ - LLERA DE CANALES (MEX. 81)
TRAMO: GONZALEZ - T.C. (CD. VALLES - CD. VICTORIA)

DEL KM: 70+000
AL KM: 88+600

SALDOS			CAUSAS							KILOMETRO
MUERTOS	HERIDOS	DAÑOS MATERIALES ($)	CONDUCTOR	PEATÓN	VEHICULO	CAMINO	GANADO	ANTURAL		
	02	20000	01							80–85
	07	15000	01							85–90

Clave: A = ✝ ✡ ✡ ✡ ✡ ; G = ✡ ✡ ✡ ✡ ✡ ✡ ✡ ✡ ✡ ✡ ✡ ✡ ✡ ✡

NÚMERO Y CLASIFICACIÓN DE ACCIDENTES

SALDOS			CAUSAS							KILOMETRO
MUERTOS	HERIDOS	DAÑOS MATERIALES ($)	CONDUCTOR	PEATÓN	VEHICULO	CAMINO	GANADO	ANTURAL		

NÚMERO Y CLASIFICACIÓN DE ACCIDENTES

CLAVE	CLASIFICACION DEL ACCIDENTE	CLAVE	CLASIFICACION DEL ACCIDENTE
A	SALIDA DEL CAMINO	COLISION SOBRE EL CAMINO	
		G	OTRO VEHICULO MOTOR EN TRANSITO
SIN COLISION SOBRE EL CAMINO		H	OTRO VEHICULO MOTOR POR ALCANCE
B	VOLCADURA	J	VEHICULO MOTOR ESTACIONADO
C	CAIDA DE PASAJERO	K	FERROCARRIL
D	INCENDIO	L	BICICLETA
E	OTROS	M	ANIMAL
COLISION SOBRE EL CAMINO		N	OBJETO FIJO
F	PEATON (ATROPELLAMIENTO)	O	OTROS OBJETOS

ACCIDENTES EQUIVALENTES A DAÑOS MATERIALES
✝ UN MUERTO = 6 ACCIDENTES
✡ UN HERIDO = 2 ACCIDENTES

ACCIDENTES POR KILOMETRO
(2 0 0 5)

CARRETERA : SAN JOSE DE LAS RUSIAS - TEPEHUAJES (MEX. 82)

TRAMO: T.C. (MANUEL - LA COMA) - TEPEHUAJES

DEL KM: 0+000

AL KM: 32+200

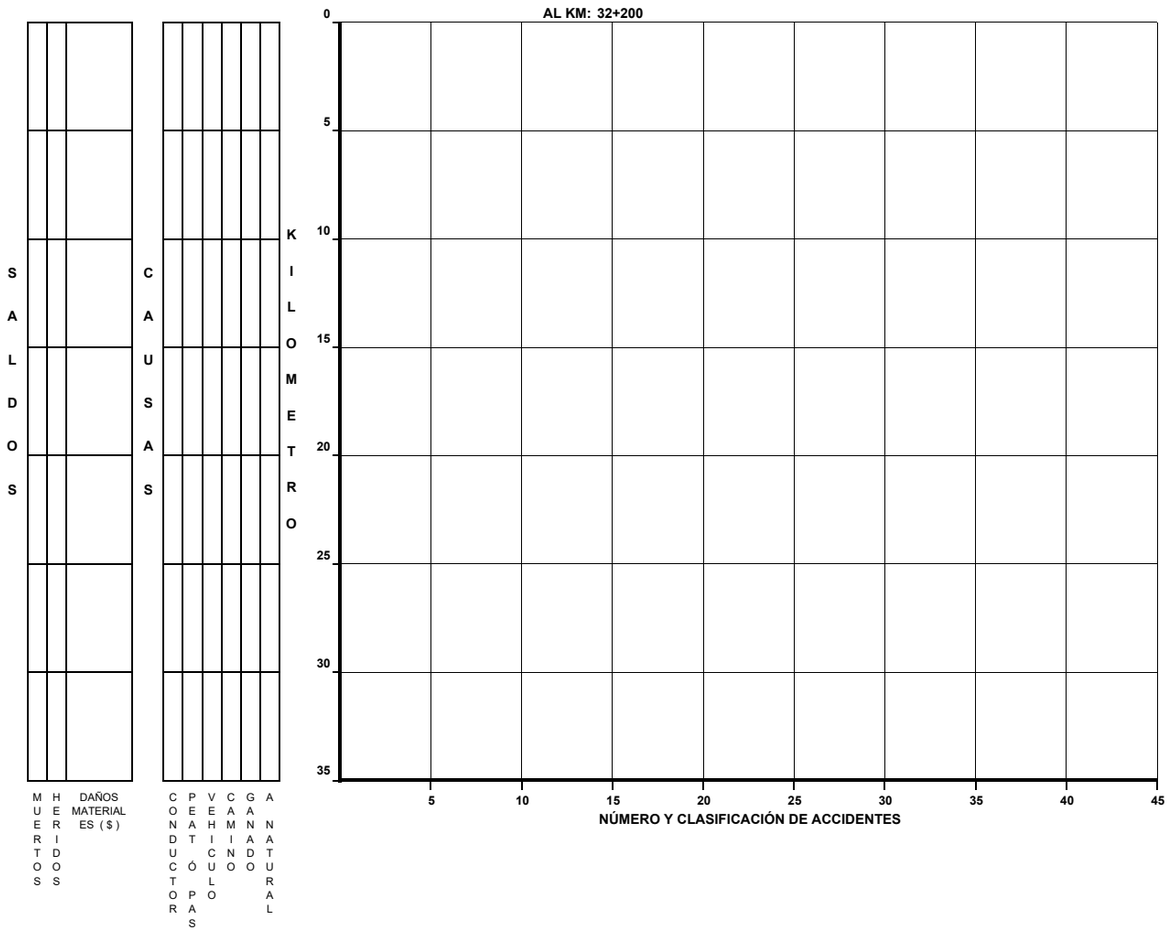

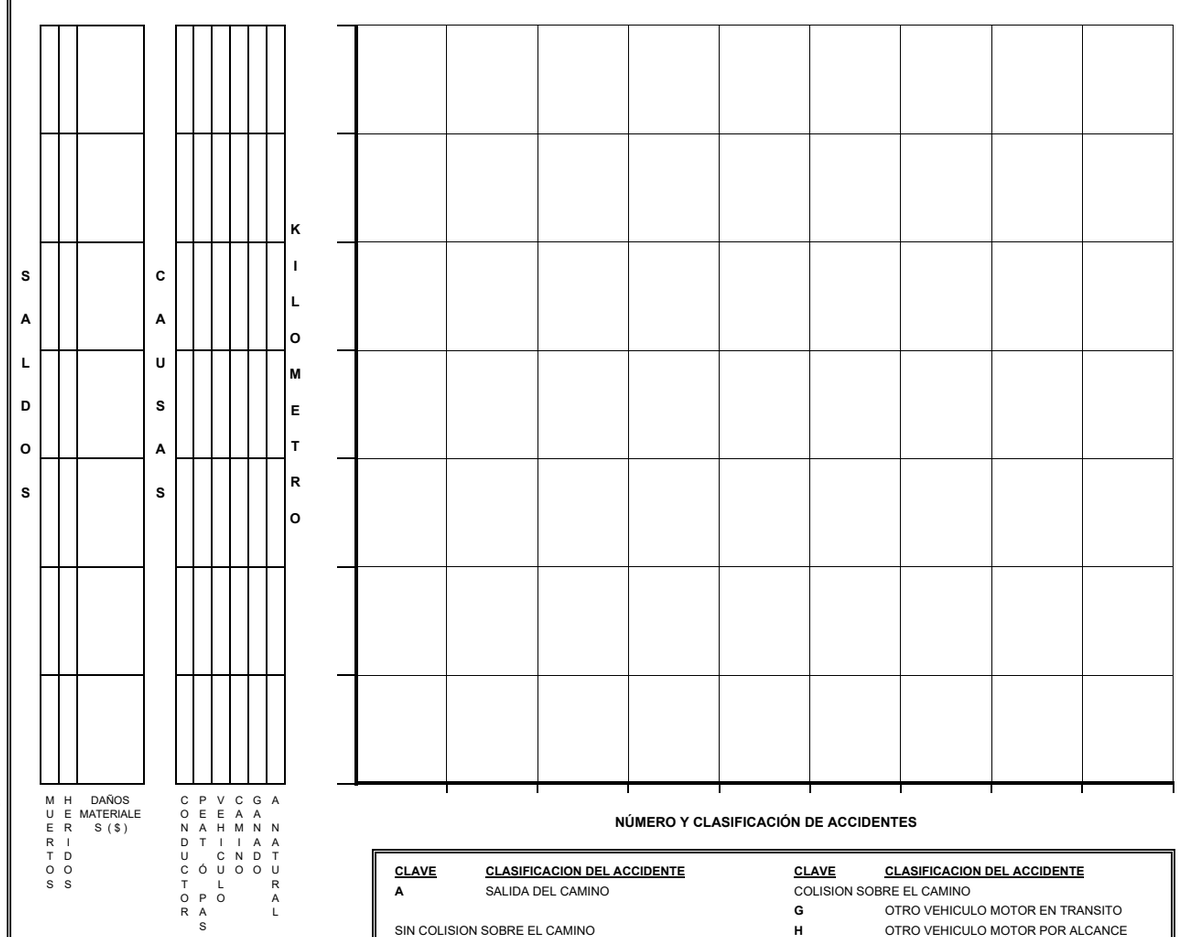

CLAVE	CLASIFICACION DEL ACCIDENTE	CLAVE	CLASIFICACION DEL ACCIDENTE
		COLISION SOBRE EL CAMINO	
A	SALIDA DEL CAMINO	G	OTRO VEHICULO MOTOR EN TRANSITO
		H	OTRO VEHICULO MOTOR POR ALCANCE
SIN COLISION SOBRE EL CAMINO		J	VEHICULO MOTOR ESTACIONADO
B	VOLCADURA	K	FERROCARRIL
C	CAIDA DE PASAJERO	L	BICICLETA
D	INCENDIO	M	ANIMAL
E	OTROS	N	OBJETO FIJO
COLISION SOBRE EL CAMINO		O	OTROS OBJETOS
F	PEATON (ATROPELLAMIENTO)		

ACCIDENTES EQUIVALENTES A DAÑOS MATERIALES

✝ UN MUERTO = 6 ACCIDENTES

✡ UN HERIDO = 2 ACCIDENTES

ACCIDENTES POR KILOMETRO
(2005)

CARRETERA : IGNACIO ZARAGOZA - ENT. LAS AURORAS (MEX 83)

TRAMO: T.C. (GONZALEZ - LLERA DE CANALES) - T.C. (CD. VICTORIA - MONTERREY)

DEL KM: 0+000

AL KM: 30+000

SALDOS	MUERTOS	HERIDOS	DAÑOS MATERIALES ($)	CAUSAS	CONDUCTOR	PEATÓN	VEHICULO	CAMINO	GANADO	ANATURAL
			25,000			02				
		04	140,000		01					
		04	25,000		01					
			7,000			01				
			100,000		02					
		01	570,000		03	01				
		06	160,000		02					
			150,000		03					
		02	180,000			02				
			50,000			01				
			12,000			01				
			500,000		01					
			245,000		01					
		02	40,000		01					
	01		850,000		01					
			25,000		01					
		01	45,000		01					
			150,000							01
		02	200,000		01					
			200,000		01					

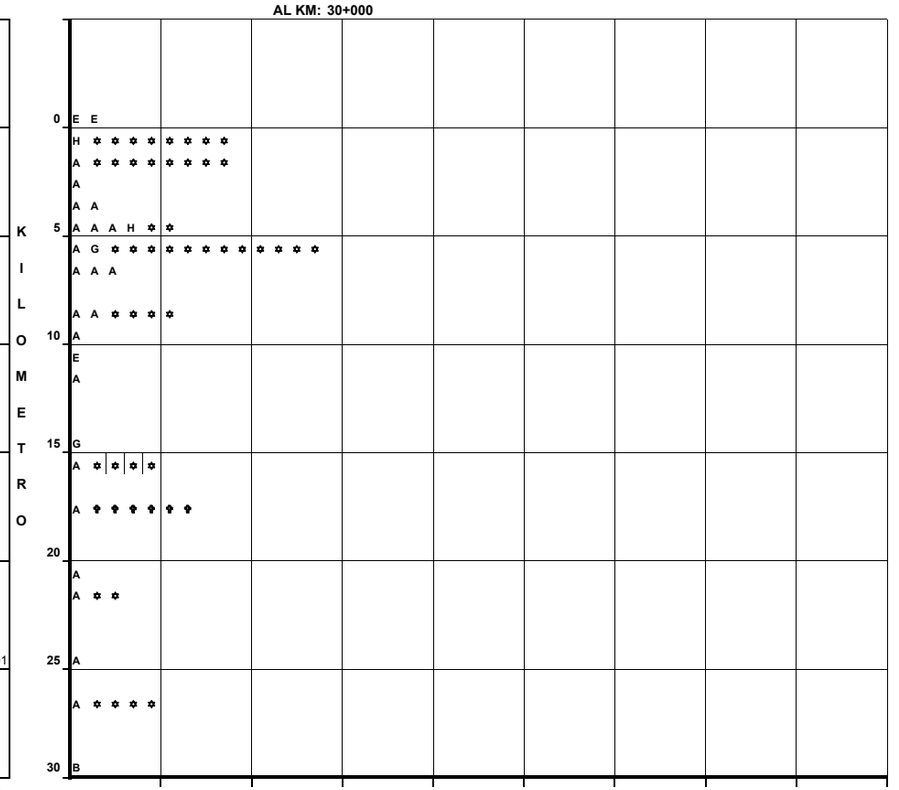

DEL KM: 30+000

AL KM: 65+000

SALDOS	MUERTOS	HERIDOS	DAÑOS MATERIALES ($)	CAUSAS	CONDUCTOR	PEATÓN	VEHICULO	CAMINO	GANADO	ANATURAL
		02	170,000		01					01
		02	90,000		01					
			85,000		01					
		03	25,000		01					
		01	75,000		01					
		02	100,000		01					
	02	03	50,000		01					
		04	15,000				01			
		01	30,000		01					
		04	100,000		01					
		01	20,000		01					
	01		12,000		01					

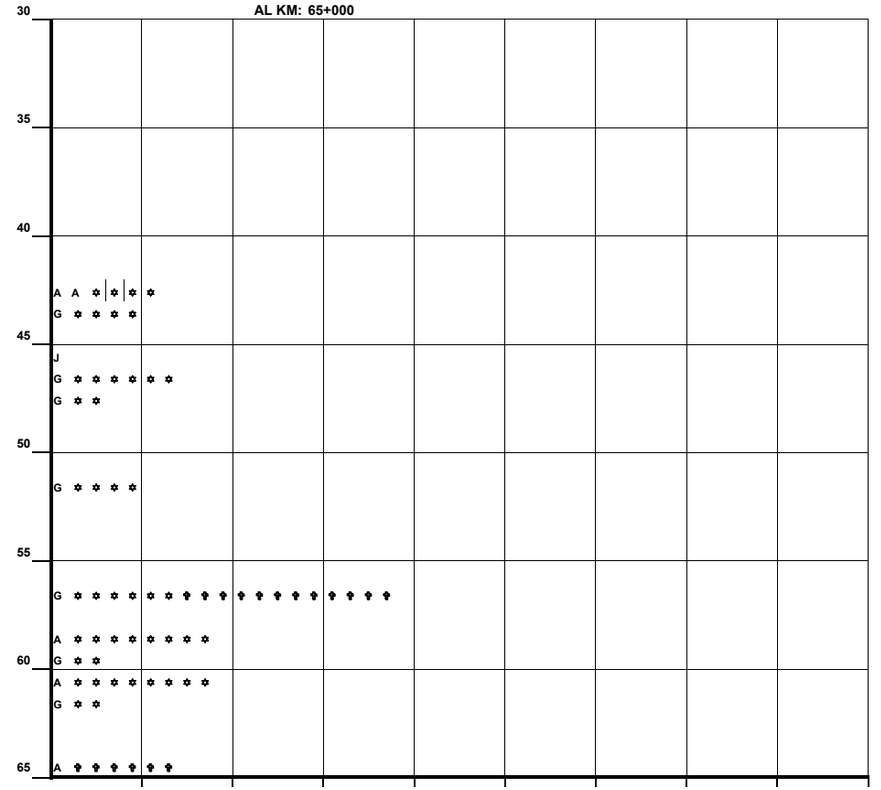

CLAVE	CLASIFICACION DEL ACCIDENTE	CLAVE	CLASIFICACION DEL ACCIDENTE
A	SALIDA DEL CAMINO	COLISION SOBRE EL CAMINO	
		G	OTRO VEHICULO MOTOR EN TRANSITO
SIN COLISION SOBRE EL CAMINO		**H**	OTRO VEHICULO MOTOR POR ALCANCE
B	VOLCADURA	**J**	VEHICULO MOTOR ESTACIONADO
C	CAIDA DE PASAJERO	**K**	FERROCARRIL
D	INCENDIO	**L**	BICICLETA
E	OTROS	**M**	ANIMAL
COLISION SOBRE EL CAMINO		**N**	OBJETO FIJO
F	PEATON (ATROPELLAMIENTO)	**O**	OTROS OBJETOS

ACCIDENTES EQUIVALENTES A DAÑOS MATERIALES

✟ UN MUERTO = 6 ACCIDENTES

ACCIDENTES POR KILOMETRO

(2005)

CARRETERA : IGNACIO ZARAGOZA - ENT. LAS AURORAS (MEX 83)

TRAMO: T.C. (GONZALEZ - LLERA DE CANALES) - T.C. (CD. VICTORIA - MONTERREY)

DEL KM: 65+000

AL KM: 92+650

SALDOS	MUERTOS	HERIDOS	DAÑOS MATERIALES ($)	CAUSAS	CONDUCTOR	PEATÓN	VEHICULO	CAMINO	GANADO	ANIMAL
		04	16000		02					
			80000		01					
			95000				01			
			70000		01					
	01		98000		02					
			250000				01			
			15000		01					
		01	30000		01					

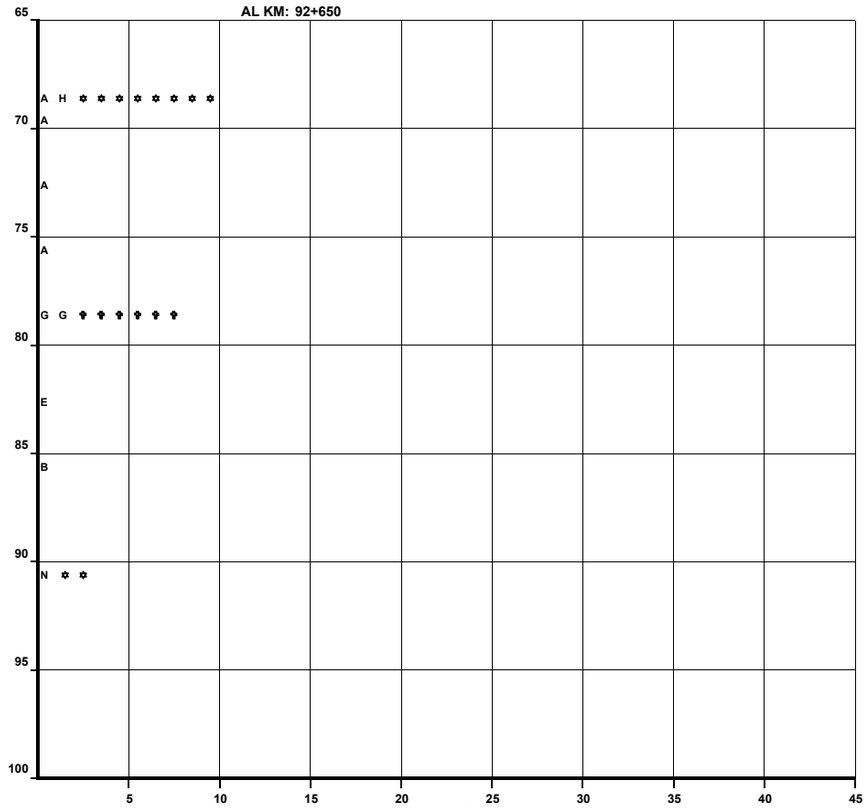

SALDOS	MUERTOS	HERIDOS	DAÑOS MATERIALES ($)	CAUSAS	CONDUCTOR	PEATÓN	VEHICULO	CAMINO	GANADO	ANIMAL

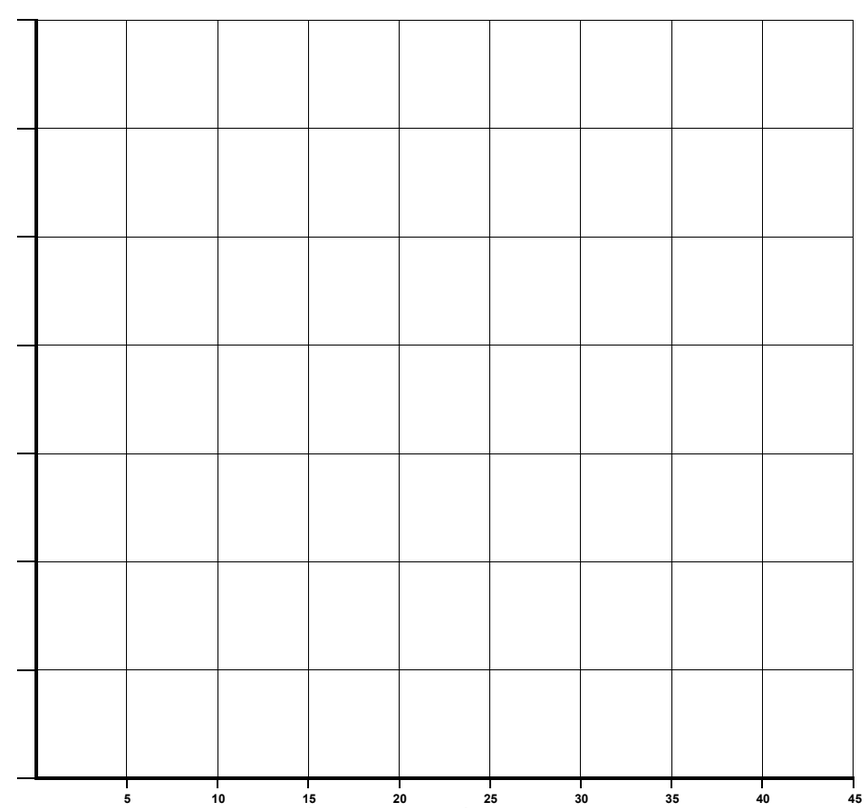

CLAVE	CLASIFICACION DEL ACCIDENTE	CLAVE	CLASIFICACION DEL ACCIDENTE
A	SALIDA DEL CAMINO	COLISION SOBRE EL CAMINO	
		G	OTRO VEHICULO MOTOR EN TRANSITO
SIN COLISION SOBRE EL CAMINO		**H**	OTRO VEHICULO MOTOR POR ALCANCE
B	VOLCADURA	**J**	VEHICULO MOTOR ESTACIONADO
C	CAIDA DE PASAJERO	**K**	FERROCARRIL
D	INCENDIO	**L**	BICICLETA
E	OTROS	**M**	ANIMAL
COLISION SOBRE EL CAMINO		**N**	OBJETO FIJO
F	PEATON (ATROPELLAMIENTO)	**O**	OTROS OBJETOS

ACCIDENTES EQUIVALENTES A DAÑOS MATERIALES

✝ UN MUERTO = 6 ACCIDENTES

ACCIDENTES POR KILOMETRO

(2 0 0 5)

CARRETERA : CD. VICTORIA - MONTERREY (MEX. 85)

TRAMO: CD. VICTORIA - LIM. EDOS. TAM. / N.L.

DEL KM: 3+900

AL KM: 35+000

SALDOS: MUERTOS	SALDOS: HERIDOS	SALDOS: DAÑOS MATERIALES ($)	CAUSAS: CONDUCTOR	CAUSAS: PEATÓN O PASAJERO	CAUSAS: VEHÍCULO	CAUSAS: CAMINO	CAUSAS: GANADO	CAUSAS: NATURAL
	01	10,000	01					
	01	8,000	01					
	02	130,000	02					
	01	80,000	01					
		30,000	01					
	02	60,000	01					
	02	77,000	01					01
	01	2,000	01					
	02	40,000	01					
08	12	562,000	07			01		01
		15,000	01					
	01	33,000	01					
	01	2,000	01					
	02	25,000	01					
01	01	48,000	02					

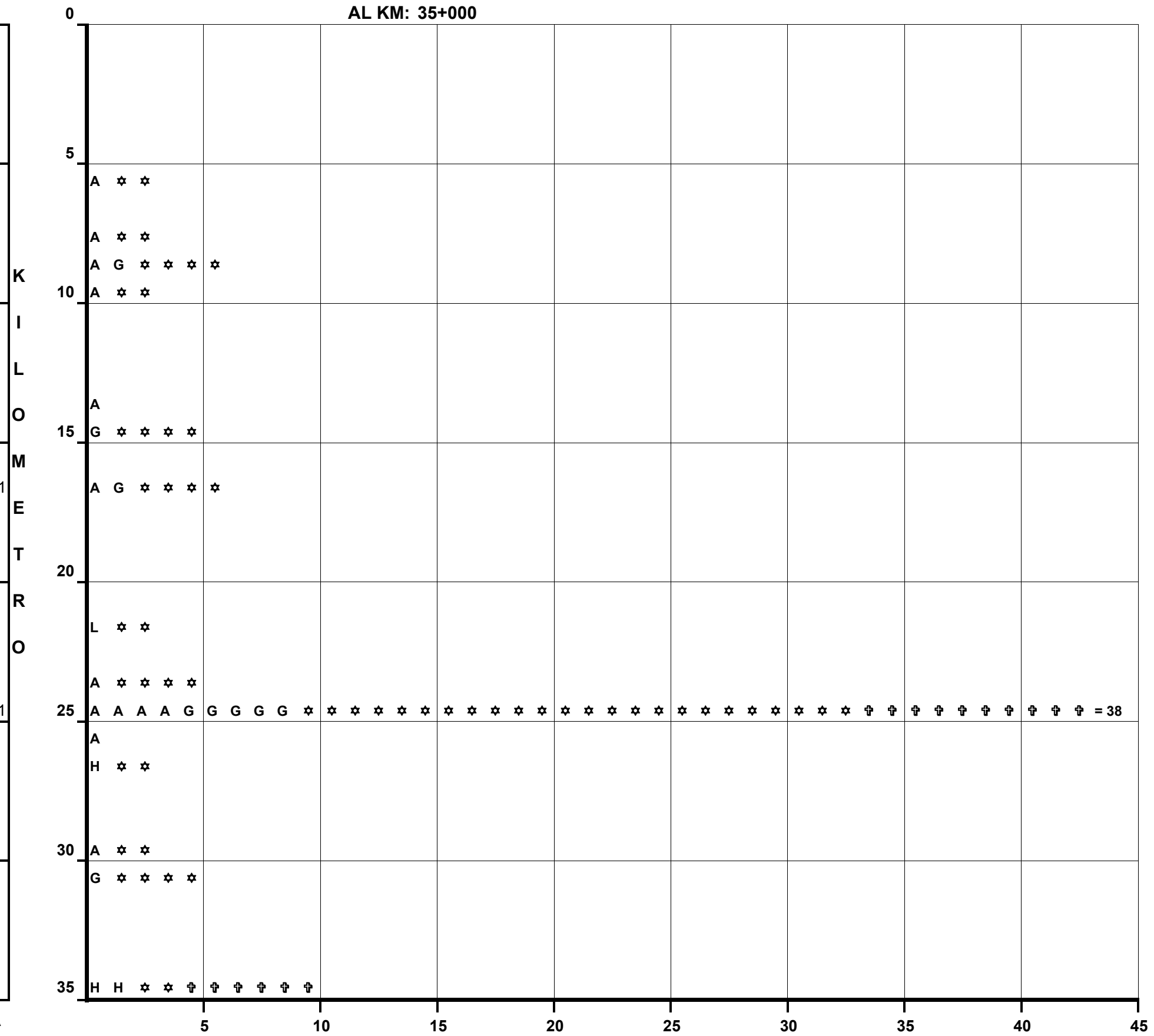

DEL KM: 35+000

AL KM: 70+000

SALDOS: MUERTOS	SALDOS: HERIDOS	SALDOS: DAÑOS MATERIALES ($)	CAUSAS: CONDUCTOR	CAUSAS: PEATÓN O PASAJERO	CAUSAS: VEHÍCULO	CAUSAS: CAMINO	CAUSAS: GANADO	CAUSAS: NATURAL
	03	11,000	01					
02	05	45,000	01					
02	03	74,000	03					
	01	22,000	02					
		10,000						01
	01	5,000			01			
		10,000	01					
	01	27,000	01					
		10,000	01					
		80,000	01					
	01	400,000	01					

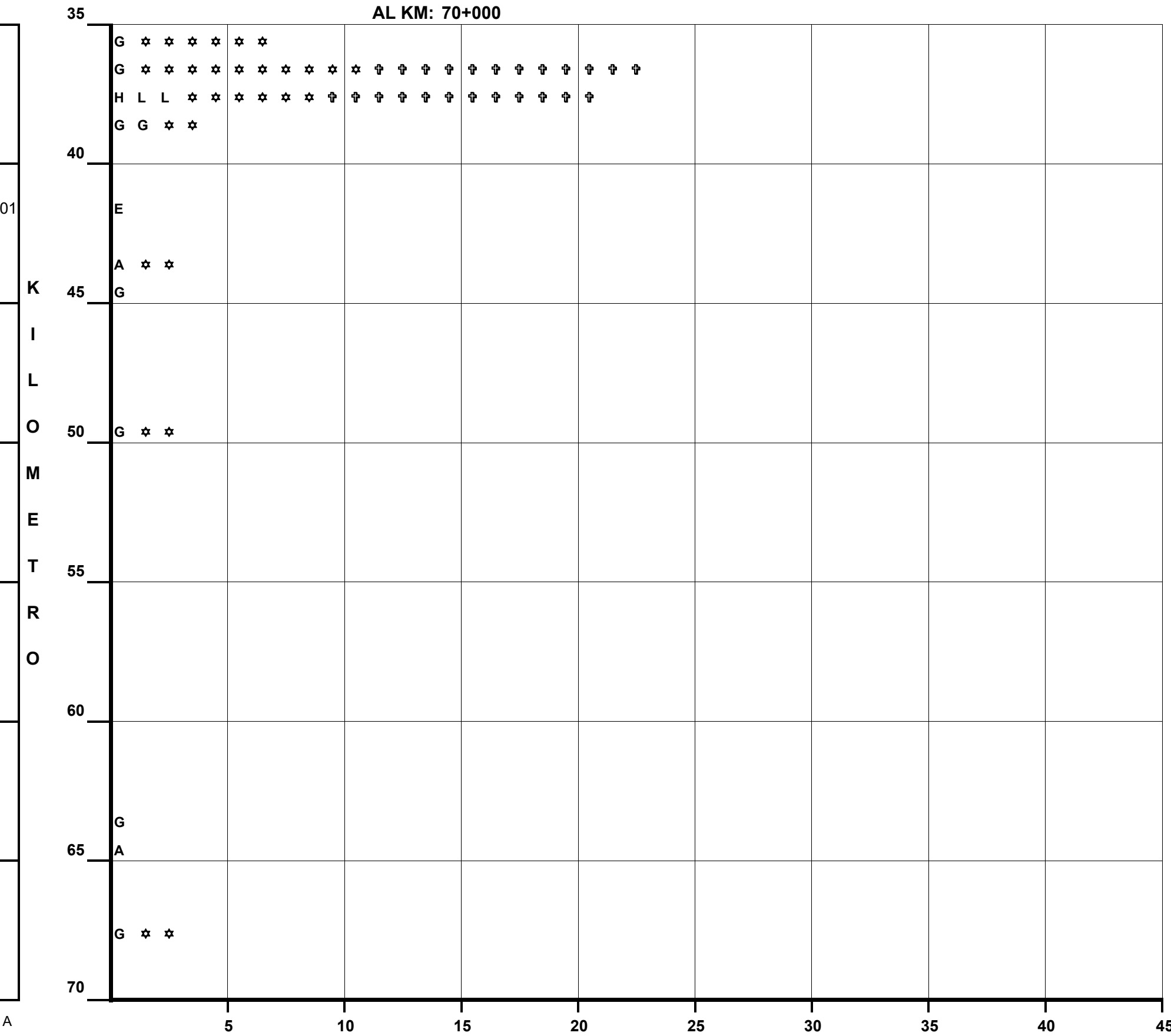

CLAVE	CLASIFICACION DEL ACCIDENTE	CLAVE	CLASIFICACION DEL ACCIDENTE
A	SALIDA DEL CAMINO		COLISION SOBRE EL CAMINO
		G	OTRO VEHICULO MOTOR EN TRANSITO
	SIN COLISION SOBRE EL CAMINO	H	OTRO VEHICULO MOTOR POR ALCANCE
B	VOLCADURA	J	VEHICULO MOTOR ESTACIONADO
C	CAIDA DE PASAJERO	K	FERROCARRIL
D	INCENDIO	L	BICICLETA
E	OTROS	M	ANIMAL
	COLISION SOBRE EL CAMINO	N	OBJETO FIJO
F	PEATON (ATROPELLAMIENTO)	O	OTROS OBJETOS

ACCIDENTES EQUIVALENTES A DAÑOS MATERIALES

♆ UN MUERTO = 6 ACCIDENTES

✡ UN HERIDO = 2 ACCIDENTES

ACCIDENTES POR KILOMETRO

(2005)

CARRETERA : CD. VICTORIA - MONTERREY (MEX. 85)
TRAMO: CD. VICTORIA - LIM. EDOS. TAM. / N.L.

DEL KM: 70+000
AL KM: 105+000

KILOMETRO	MUERTOS	HERIDOS	DAÑOS MATERIALES ($)	CONDUCTOR	PEATÓN	VEHICULO	CAMINO	GANADO	ANTURAL
70–75									
75–80			360000	01					
80–85	01		20000	01					
		01	30000						01
85–90									
		01	28000	01					
	01		5000	01					
90–95	01		40000	01					
95–100									
100–105		01	28000	01					
		03	190000	03			01		01
		01	5000		01				

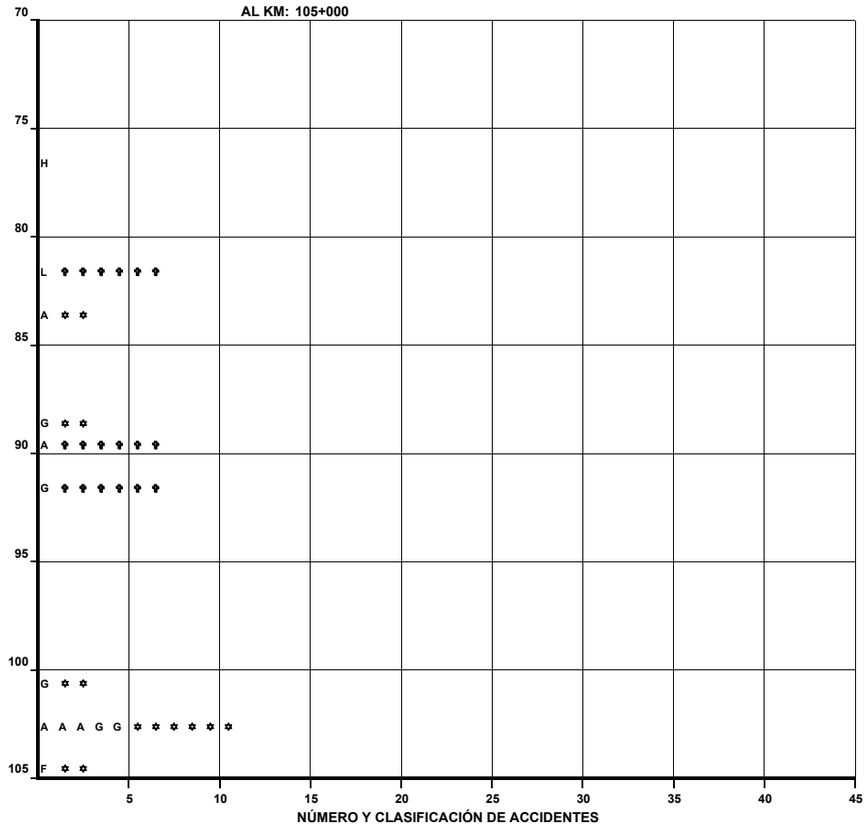

DEL KM: 105+000
AL KM: 126+160

KILOMETRO	MUERTOS	HERIDOS	DAÑOS MATERIALES ($)	CONDUCTOR	PEATÓN	VEHICULO	CAMINO	GANADO	ANTURAL
105–110	03	07	1,095,000	05					01
110–115		01	70000	01	01				
115–120		04	11,000	01					
120–125	01		75,000	01					
125–130									
130–135									
135–140									

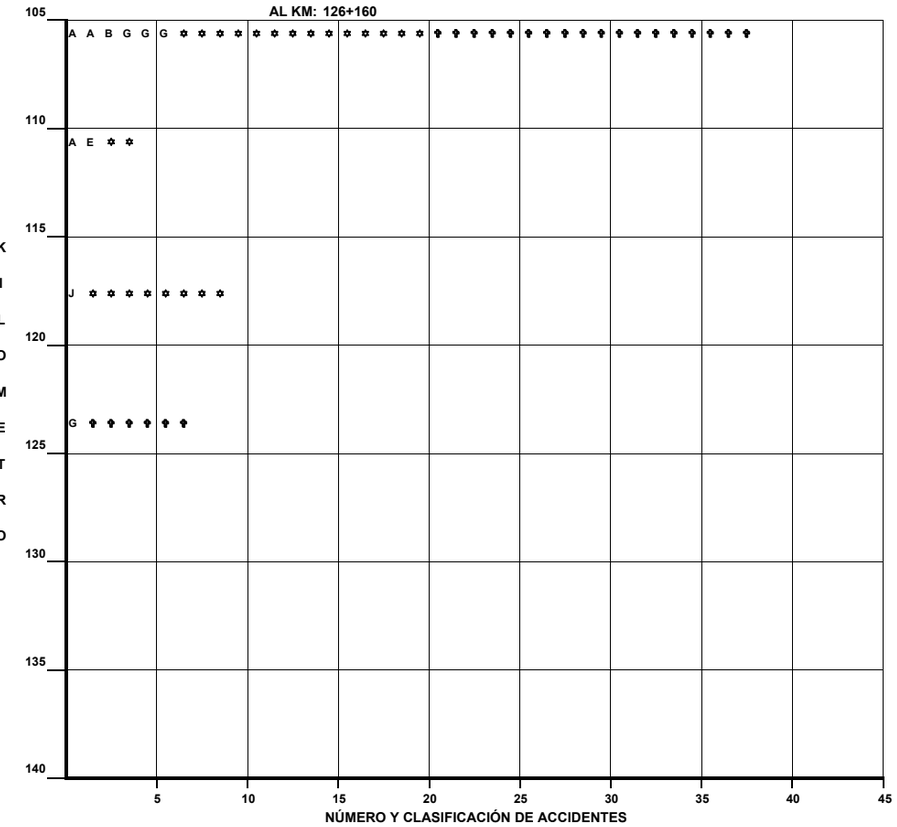

CLAVE	CLASIFICACION DEL ACCIDENTE	CLAVE	CLASIFICACION DEL ACCIDENTE
A	SALIDA DEL CAMINO	COLISION SOBRE EL CAMINO	
		G	OTRO VEHICULO MOTOR EN TRANSITO
SIN COLISION SOBRE EL CAMINO		H	OTRO VEHICULO MOTOR POR ALCANCE
B	VOLCADURA	J	VEHICULO MOTOR ESTACIONADO
C	CAIDA DE PASAJERO	K	FERROCARRIL
D	INCENDIO	L	BICICLETA
E	OTROS	M	ANIMAL
COLISION SOBRE EL CAMINO		N	OBJETO FIJO
F	PEATON (ATROPELLAMIENTO)	O	OTROS OBJETOS

ACCIDENTES EQUIVALENTES A DAÑOS MATERIALES
✝ UN MUERTO = 6 ACCIDENTES
✲ UN HERIDO = 2 ACCIDENTES

ACCIDENTES POR KILOMETRO
(2005)

CARRETERA : CD. VALLES - CD. VICTORIA (MEX. 85)

TRAMO: LIM. EDOS. S.L.P./TAM. - CIUDAD VICTORIA

DEL KM: 50+400
AL KM: 80+000

KILOMETRO	SALDOS MUERTOS	SALDOS HERIDOS	SALDOS DAÑOS MATERIALES ($)	CAUSAS CONDUCTOR	CAUSAS PEATÓN PASAJERO	CAUSAS VEHICULO	CAUSAS CAMINO	CAUSAS GANADO	CAUSAS NATURAL
50			15,000	01					
55									
60			60,000	01					
			20,000	01					
65	01	01	4,000	02					
			11,000	01					
70			23,000	01					
		01	95,000	03					01
75		01	250,000	01					
			30,000	01					
80			30,000	01					

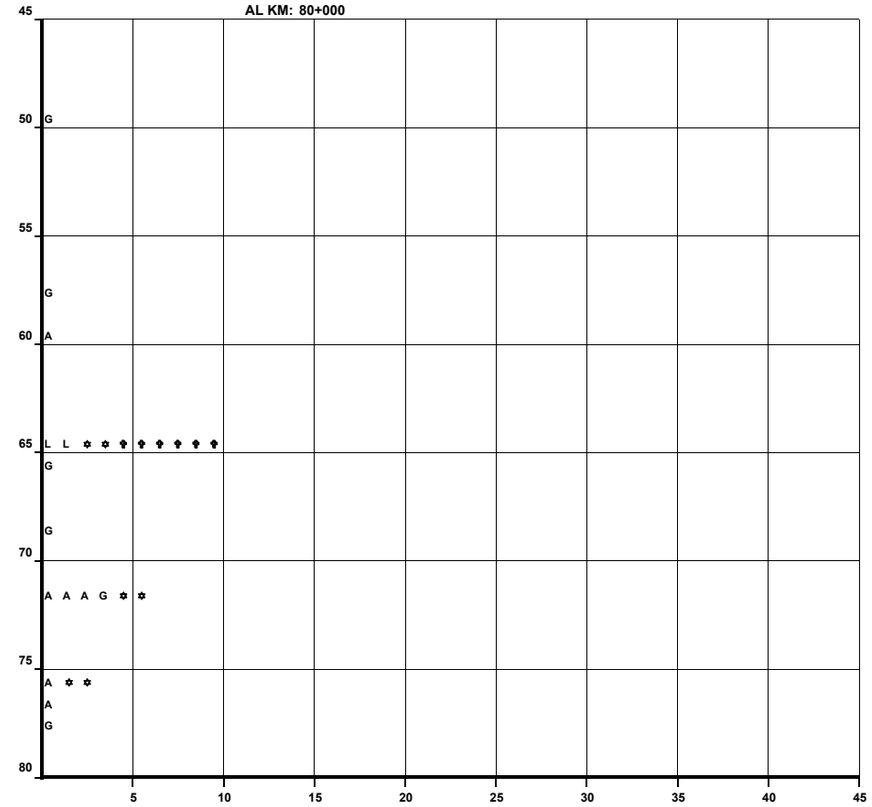

DEL KM: 80+000
AL KM: 115+000

KILOMETRO	SALDOS MUERTOS	SALDOS HERIDOS	SALDOS DAÑOS MATERIALES ($)	CAUSAS CONDUCTOR	CAUSAS PEATÓN PASAJERO	CAUSAS VEHICULO	CAUSAS CAMINO	CAUSAS GANADO	CAUSAS NATURAL
80			17,000	02					
85		02	33,000	02					
	01		0		01				
90	01	01	31,000	02					01
		01	7,000	01					
95		01	48,000	03					
		02	13,000	02					
100			18,000	01					
		02	41,000	03					
			7,000	01					
105		03	82,000	02					01
			22,000	01					
110		01	60,000	01					
	01		10,000		01				
			5,000	01					
115		02	20,000	01					
			5,000	01					

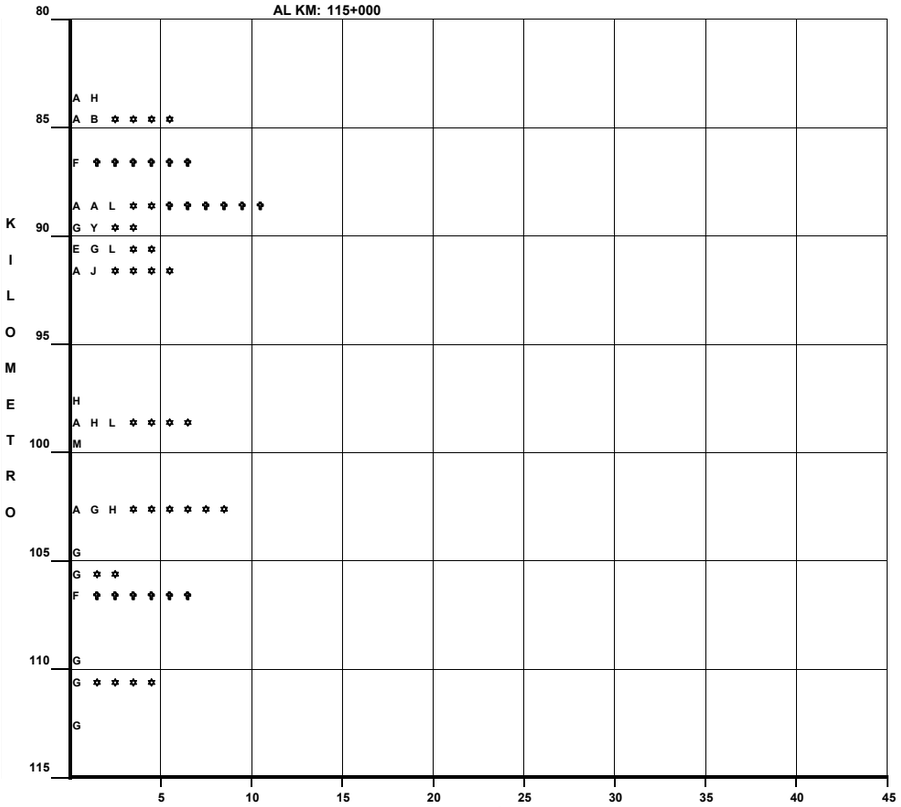

CLAVE	CLASIFICACION DEL ACCIDENTE
A	SALIDA DEL CAMINO
SIN COLISION SOBRE EL CAMINO	
B	VOLCADURA
C	CAIDA DE PASAJERO
D	INCENDIO
E	OTROS
COLISION SOBRE EL CAMINO	
F	PEATON (ATROPELLAMIENTO)

CLAVE	CLASIFICACION DEL ACCIDENTE
COLISION SOBRE EL CAMINO	
G	OTRO VEHICULO MOTOR EN TRANSITO
H	OTRO VEHICULO MOTOR POR ALCANCE
J	VEHICULO MOTOR ESTACIONADO
K	FERROCARRIL
L	BICICLETA
M	ANIMAL
N	OBJETO FIJO
O	OTROS OBJETOS

ACCIDENTES EQUIVALENTES A DAÑOS MATERIALES

✝ UN MUERTO = 6 ACCIDENTES

✡ UN HERIDO = 2 ACCIDENTES

ACCIDENTES POR KILOMETRO

(2005)

CARRETERA : CD. VALLES - CD. VICTORIA (MEX. 85)
TRAMO: LIM. EDOS. S.L.P./TAM. - CIUDAD VICTORIA

DEL KM: 115+000
AL KM: 150+000

MUERTOS	HERIDOS	DAÑOS MATERIALES ($)	CONDUCTOR	PEATÓN	VEHICULO	CAMINO	GANADO	ANIMAL
		25000	01					
01	01	10000	01					
	04	10000	01					
		80000	01					
01		1000	01					

SALDOS / CAUSAS

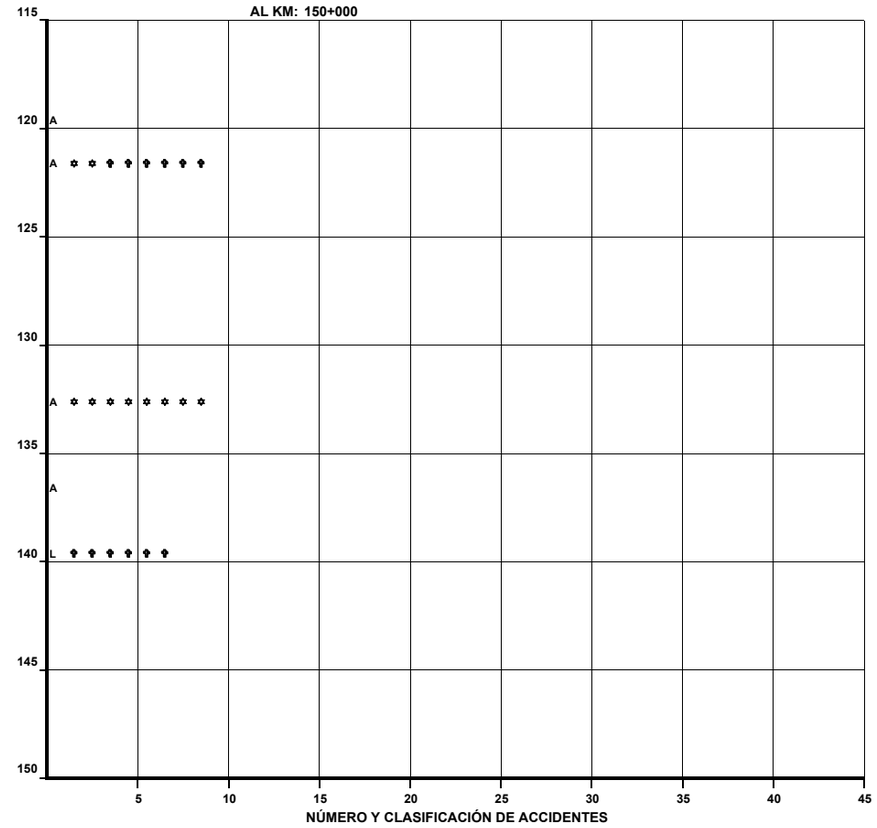

DEL KM: 150+000
AL KM: 185+000

MUERTOS	HERIDOS	DAÑOS MATERIALES ($)	CONDUCTOR	PEATÓN	VEHICULO	CAMINO	GANADO	ANIMAL
01	03	90,000			01		02	
01	05	191,000	04				03	
	04	50,000	01		01			
		40,000	01					
	01	40,000	01					
01	02	30,000	01					
	05	50,000	01					
	08	58,000	03					
		30,000			01			
	01	100,000	01					
02	09	193,000	01					05
	01	75,000	01					

SALDOS / CAUSAS

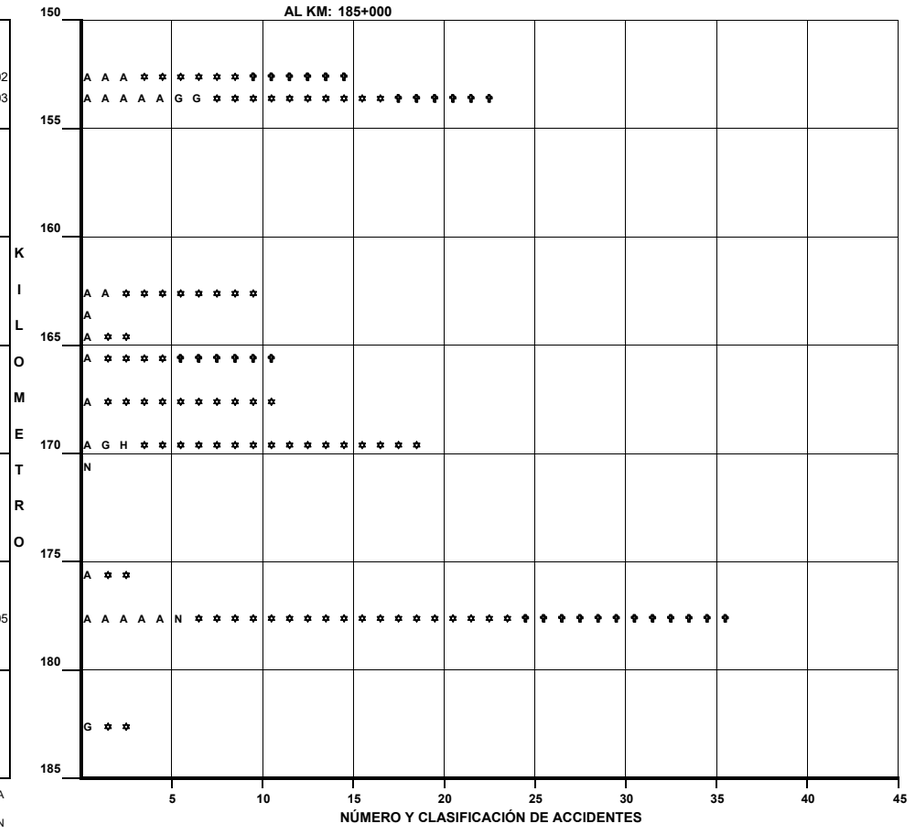

CLAVE	CLASIFICACION DEL ACCIDENTE	CLAVE	CLASIFICACION DEL ACCIDENTE
A	SALIDA DEL CAMINO	COLISION SOBRE EL CAMINO	
		G	OTRO VEHICULO MOTOR EN TRANSITO
SIN COLISION SOBRE EL CAMINO		H	OTRO VEHICULO MOTOR POR ALCANCE
B	VOLCADURA	J	VEHICULO MOTOR ESTACIONADO
C	CAIDA DE PASAJERO	K	FERROCARRIL
D	INCENDIO	L	BICICLETA
E	OTROS	M	ANIMAL
COLISION SOBRE EL CAMINO		N	OBJETO FIJO
F	PEATON (ATROPELLAMIENTO)	O	OTROS OBJETOS

ACCIDENTES EQUIVALENTES A DAÑOS MATERIALES
✝ UN MUERTO = 6 ACCIDENTES
✲ UN HERIDO = 2 ACCIDENTES

ACCIDENTES POR KILOMETRO
(2 0 0 5)

CARRETERA : CD. VALLES - CD. VICTORIA (MEX. 85)
TRAMO: LIM. EDOS. S.L.P./TAM. - CIUDAD VICTORIA

DEL KM: 185+000
AL KM: 220+000

KM	MUERTOS	HERIDOS	DAÑOS MATERIALES ($)	CONDUCTOR	PEATÓN	VEHICULO	CAMINO	GANADO	ANTURAL	CLAVE
185										
190			50,000				01			A
195			30,000						01	A
			25,000	01						G
			60,000					01		M
200										
205										
210										
215										
220		02	120,000	01						G ✿ ✿ ✿ ✿

SALDOS — CAUSAS

NÚMERO Y CLASIFICACIÓN DE ACCIDENTES

DEL KM: 220+000
AL KM: 226+900

KM	MUERTOS	HERIDOS	DAÑOS MATERIALES ($)	CONDUCTOR	PEATÓN	VEHICULO	CAMINO	GANADO	ANTURAL	CLAVE
220										
225		01	91000	02						G H ✿ ✿
230										
235										
240										
245										
250										
255										

SALDOS — CAUSAS

NÚMERO Y CLASIFICACIÓN DE ACCIDENTES

CLAVE	CLASIFICACION DEL ACCIDENTE	CLAVE	CLASIFICACION DEL ACCIDENTE
A	SALIDA DEL CAMINO	COLISION SOBRE EL CAMINO	
		G	OTRO VEHICULO MOTOR EN TRANSITO
SIN COLISION SOBRE EL CAMINO		H	OTRO VEHICULO MOTOR POR ALCANCE
B	VOLCADURA	J	VEHICULO MOTOR ESTACIONADO
C	CAIDA DE PASAJERO	K	FERROCARRIL
D	INCENDIO	L	BICICLETA
E	OTROS	M	ANIMAL
COLISION SOBRE EL CAMINO		N	OBJETO FIJO
F	PEATON (ATROPELLAMIENTO)	O	OTROS OBJETOS

ACCIDENTES EQUIVALENTES A DAÑOS MATERIALES
✝ UN MUERTO = 6 ACCIDENTES
✿ UN HERIDO = 2 ACCIDENTES

ACCIDENTES POR KILOMETRO
(2005)

CARRETERA : MONTERREY - NUEVO LAREDO (MEX. 85)
TRAMO: MONTERREY - NUEVO LAREDO

DEL KM: 173+000
AL KM: 205+000

KILOMETRO	MUERTOS	HERIDOS	DAÑOS MATERIALES ($)	CONDUCTOR	PEATÓN	PASAJERO	VEHICULO	CAMINO	GANADO	ANATURAL
170-175	01	15	110,000							01
			100,000				01			
175-180		01	45,000			01				
			15,000	01						
		01	60,000	02						
180-185			60,000	01						01
			200,000	01						
185-190		01	150,000	02						
			50,000	01						
190-195	01	02	245,000	02						
			70,000	01						
		01	20,000	01						
195-200		01	70,000	01						
	01		610,000	01						01
		01	10,000	01						
			30,000	01						
200-205	01	01	100,000	01						

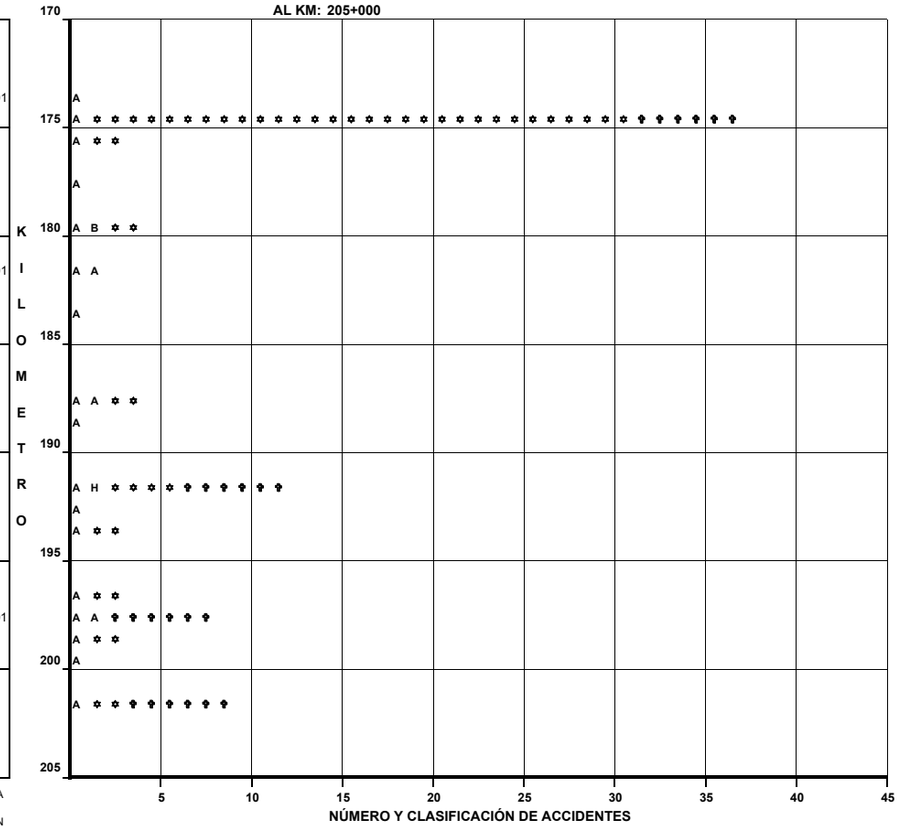

DEL KM: 205+000
AL KM: 214+000

KILOMETRO	MUERTOS	HERIDOS	DAÑOS MATERIALES ($)	CONDUCTOR	PEATÓN	PASAJERO	VEHICULO	CAMINO	GANADO	ANATURAL
205-210		03	170,000	03						
			25,000	01						
	02	01	70,000	02						
		01	48,000	03						
210-215		01	40,000	01						
		01	5,000	01						
215-220										
220-225										
225-230										
230-235										
235-240										

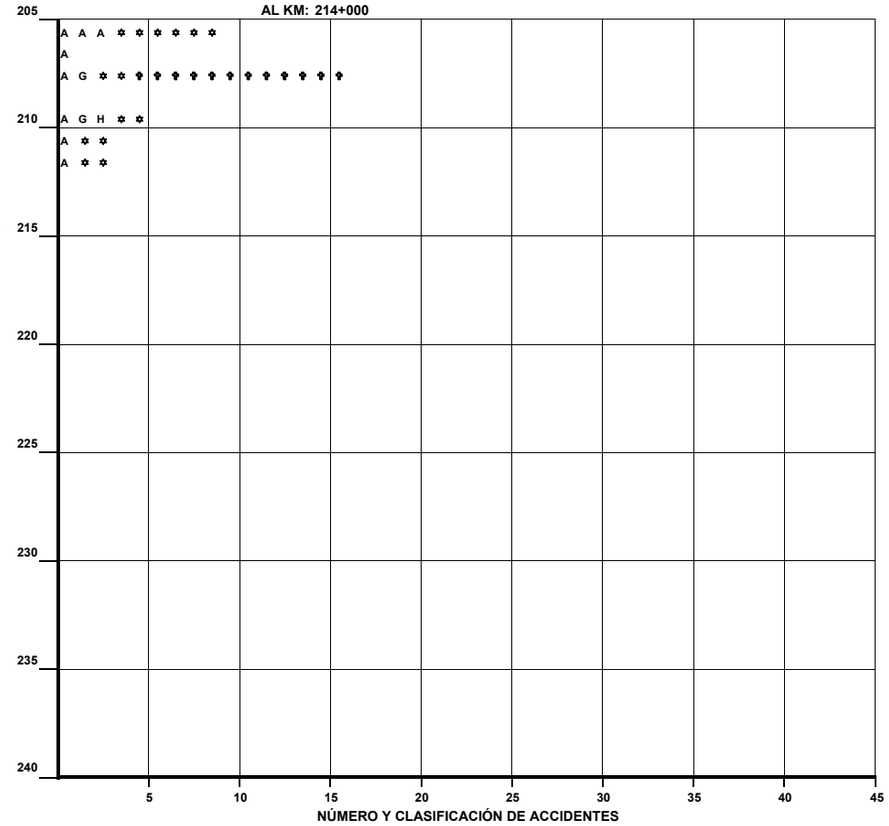

CLAVE	CLASIFICACION DEL ACCIDENTE	CLAVE	CLASIFICACION DEL ACCIDENTE
		COLISION SOBRE EL CAMINO	
		G	OTRO VEHICULO MOTOR EN TRANSITO
SIN COLISION SOBRE EL CAMINO		H	OTRO VEHICULO MOTOR POR ALCANCE
B	VOLCADURA	J	VEHICULO MOTOR ESTACIONADO
C	CAIDA DE PASAJERO	K	FERROCARRIL
D	INCENDIO	L	BICICLETA
E	OTROS	M	ANIMAL
COLISION SOBRE EL CAMINO		N	OBJETO FIJO
F	PEATON (ATROPELLAMIENTO)	O	OTROS OBJETOS
A	SALIDA DEL CAMINO		

ACCIDENTES EQUIVALENTES A DAÑOS MATERIALES
✝ UN MUERTO = 6 ACCIDENTES
✲ UN HERIDO = 2 ACCIDENTES

ACCIDENTES POR KILOMETRO
(2 0 0 5)

CARRETERA : LIBRAMIENTO DE NUEVO LAREDO II (MEX. 85)

TRAMO: T.C. (MONTERREY - NUEVO LAREDO) - T.C.(NUEVO LAREDO - PIEDRAS NEGRAS)

DEL KM: 0+000

AL KM: 30+000

KILOMETRO	MUERTOS	HERIDOS	DAÑOS MATERIALES ($)	CONDUCTOR	PEATÓN	PASAJERO	VEHICULO	CAMINO	GANADO	ANATURAL
0			5,000				01			
0		01	150,000	01					01	
0			8,000							
0		01	30,000	01						
5			20,000	01						
10										
15			100,000	01						
15		01	10,000	01						
20										
25										
30			80,000	01						

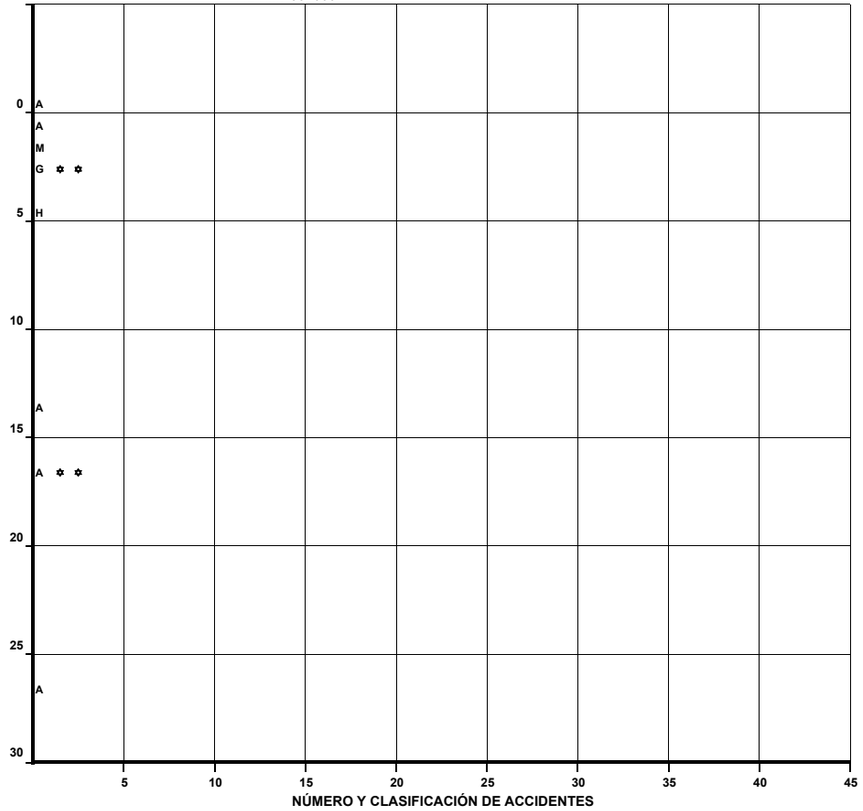

DEL KM: 30+000

AL KM: 31+000

KILOMETRO	MUERTOS	HERIDOS	DAÑOS MATERIALES ($)	CONDUCTOR	PEATÓN	PASAJERO	VEHICULO	CAMINO	GANADO	ANATURAL
30			80,000	01						

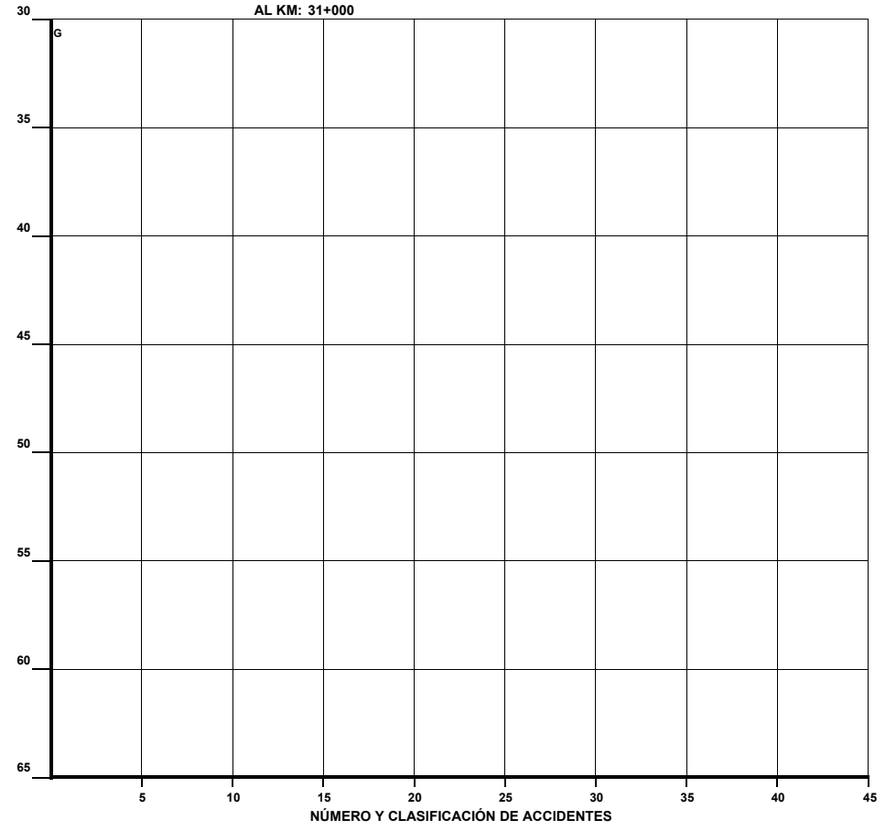

CLAVE	CLASIFICACION DEL ACCIDENTE	CLAVE	CLASIFICACION DEL ACCIDENTE
		COLISION SOBRE EL CAMINO	
		G	OTRO VEHICULO MOTOR EN TRANSITO
SIN COLISION SOBRE EL CAMINO		H	OTRO VEHICULO MOTOR POR ALCANCE
B	VOLCADURA	J	VEHICULO MOTOR ESTACIONADO
C	CAIDA DE PASAJERO	K	FERROCARRIL
D	INCENDIO	L	BICICLETA
E	OTROS	M	ANIMAL
COLISION SOBRE EL CAMINO		N	OBJETO FIJO
F	PEATON (ATROPELLAMIENTO)	O	OTROS OBJETOS

ACCIDENTES EQUIVALENTES A DAÑOS MATERIALES

✝ UN MUERTO = 6 ACCIDENTES

✡ UN HERIDO = 2 ACCIDENTES

ACCIDENTES POR KILOMETRO
(2005)

CARRETERA : LAS URRACAS - T.C. (MATAMOROS - REYNOSA) (MEX. 97)

TRAMO: T.C. (CD. VICTORIA - MATAMOROS) - T.C. (MATAMOROS - REYNOSA)

DEL KM: 0+000

AL KM: 30+000

KILOMETRO	MUERTOS	HERIDOS	DAÑOS MATERIALES ($)	CONDUCTOR	PEATÓN	VEHICULO	CAMINO	GANADO	ANATURAL
0		02	28,000	01					
0	04	05	155,000	01					01
0		04	30,000	03					
5		01	120,000	01					
10		01	20,000	01					
10			28,000	01					
10		01	5,000	01					
15	01	03	11,000	01					
15		01	58,000			01			
20			30,000	01					
25			70,000	01					
25			60,000	01					
30	01	02	20,000	01					

SALDOS — **CAUSAS**



NÚMERO Y CLASIFICACIÓN DE ACCIDENTES

DEL KM: 30+000

AL KM: 65+000

KILOMETRO	MUERTOS	HERIDOS	DAÑOS MATERIALES ($)	CONDUCTOR	PEATÓN	VEHICULO	CAMINO	GANADO	ANATURAL
30			65,000					02	
35		02	20,000	01					
40		04	130,000	01					01
45		01	18,000	01					
50			250,000	01					
55	01	04	45,000			01			
55		04	195,000	01					
60			80,000						01
60		02	134,000			01			
65		04	80,000	01					

SALDOS — **CAUSAS**

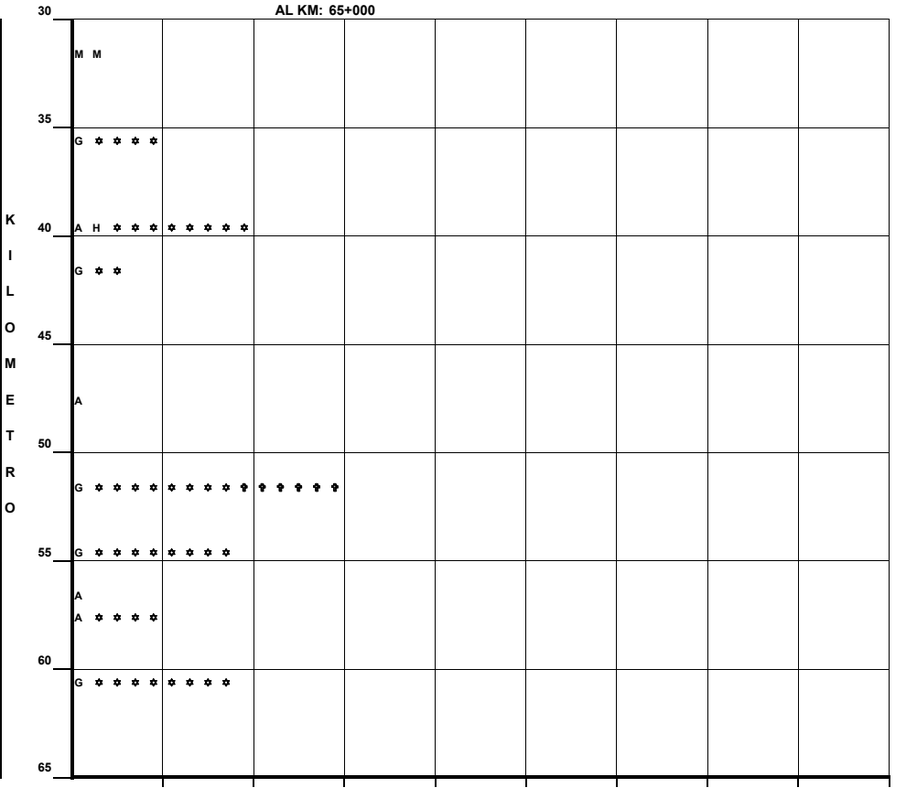

NÚMERO Y CLASIFICACIÓN DE ACCIDENTES

CLAVE	CLASIFICACION DEL ACCIDENTE	CLAVE	CLASIFICACION DEL ACCIDENTE
		COLISION SOBRE EL CAMINO	
A	SALIDA DEL CAMINO	G	OTRO VEHICULO MOTOR EN TRANSITO
		H	OTRO VEHICULO MOTOR POR ALCANCE
SIN COLISION SOBRE EL CAMINO		J	VEHICULO MOTOR ESTACIONADO
B	VOLCADURA	K	FERROCARRIL
C	CAIDA DE PASAJERO	L	BICICLETA
D	INCENDIO	M	ANIMAL
E	OTROS	N	OBJETO FIJO
COLISION SOBRE EL CAMINO		O	OTROS OBJETOS
F	PEATON (ATROPELLAMIENTO)		

ACCIDENTES EQUIVALENTES A DAÑOS MATERIALES

✝ UN MUERTO = 6 ACCIDENTES

✲ UN HERIDO = 2 ACCIDENTES

ACCIDENTES POR KILOMETRO

(2005)

CARRETERA : LAS URRACAS - T.C. (MATAMOROS - REYNOSA) (MEX. 97)

TRAMO: T.C. (CD. VICTORIA - MATAMOROS) - T.C. (MATAMOROS - REYNOSA)

DEL KM: 65+000

AL KM: 100+000

SALDOS	MUERTOS	HERIDOS	DAÑOS MATERIALES ($)	CAUSAS	CONDUCTOR	PEATÓN	VEHICULO	CAMINO	GANADO	ANTURAL
			80000							01
	01	01	90000		01					
			60000		01					
			151000		01					
			15000		01					
		02	159000		04					
	02	01	53000		01	01				
		02	30000							01

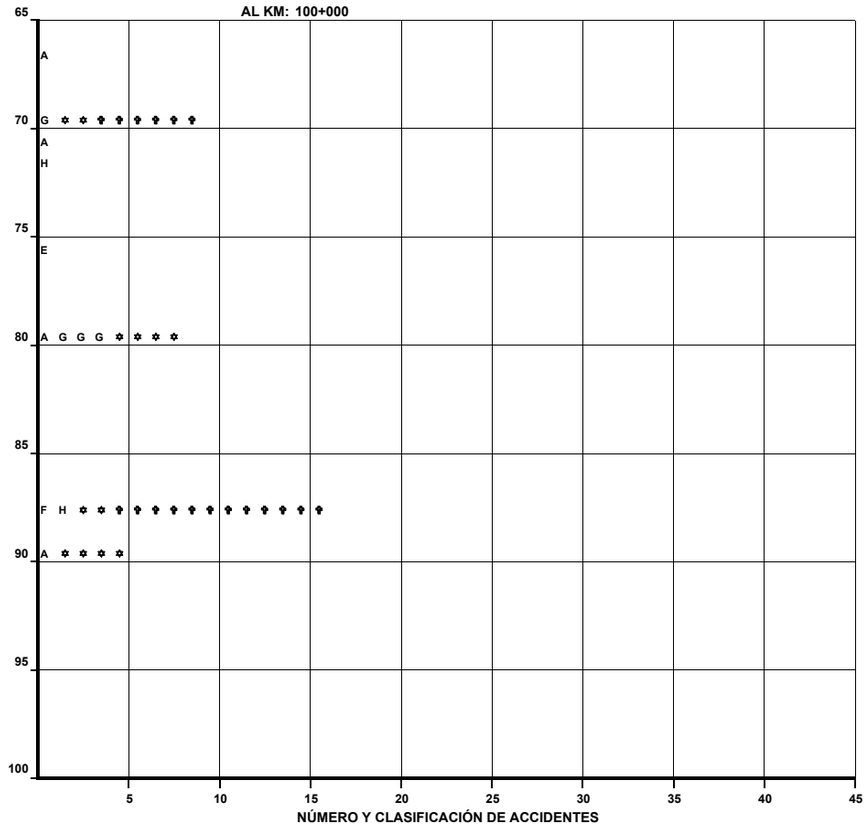

DEL KM: 100+000

AL KM: 115+100

SALDOS	MUERTOS	HERIDOS	DAÑOS MATERIALES ($)	CAUSAS	CONDUCTOR	PEATÓN	VEHICULO	CAMINO	GANADO	ANTURAL
		03	50,000		01					
			14,000		01					
			90,000		01					
		04	80000		01					

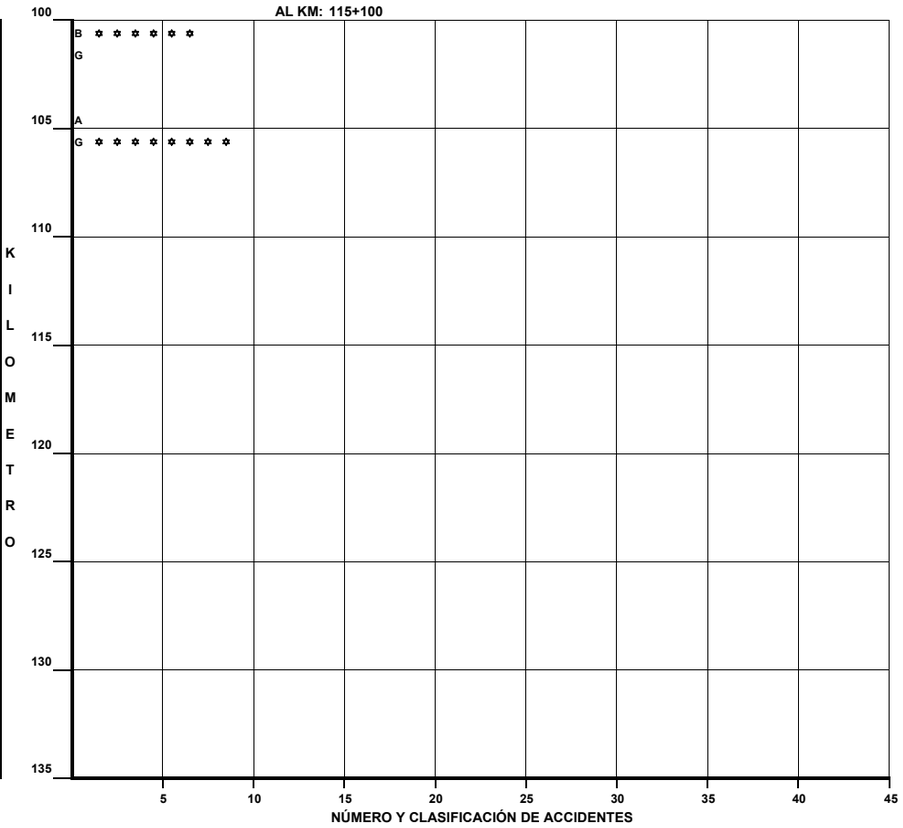

CLAVE	CLASIFICACION DEL ACCIDENTE	CLAVE	CLASIFICACION DEL ACCIDENTE
A	SALIDA DEL CAMINO	COLISION SOBRE EL CAMINO	
		G	OTRO VEHICULO MOTOR EN TRANSITO
SIN COLISION SOBRE EL CAMINO		H	OTRO VEHICULO MOTOR POR ALCANCE
B	VOLCADURA	J	VEHICULO MOTOR ESTACIONADO
C	CAIDA DE PASAJERO	K	FERROCARRIL
D	INCENDIO	L	BICICLETA
E	OTROS	M	ANIMAL
COLISION SOBRE EL CAMINO		N	OBJETO FIJO
F	PEATON (ATROPELLAMIENTO)	O	OTROS OBJETOS

ACCIDENTES EQUIVALENTES A DAÑOS MATERIALES

✝ UN MUERTO = 6 ACCIDENTES

✲ UN HERIDO = 2 ACCIDENTES

ACCIDENTES POR KILOMETRO
(2005)

CARRETERA : CD. VICTORIA - MATAMOROS (MEX. 101)
TRAMO: CD. VICTORIA - MATAMOROS

DEL KM: 4+500
AL KM: 35+000

SALDOS	MUERTOS	HERIDOS	DAÑOS MATERIALES ($)	CAUSAS	CONDUCTOR	PEATÓN	PASAJERO	VEHICULO	CAMINO	GANADO	ANATURAL
		02	85,000		03						
		01	43,000		01						
	02	02	75,000		01		01				
		04	84,000		03						
			50,000		01						
		01	50,000		01						
			96,000		04						
		02	30,000							01	
			100,000								01
			15,000								01
		01	120,000		01						

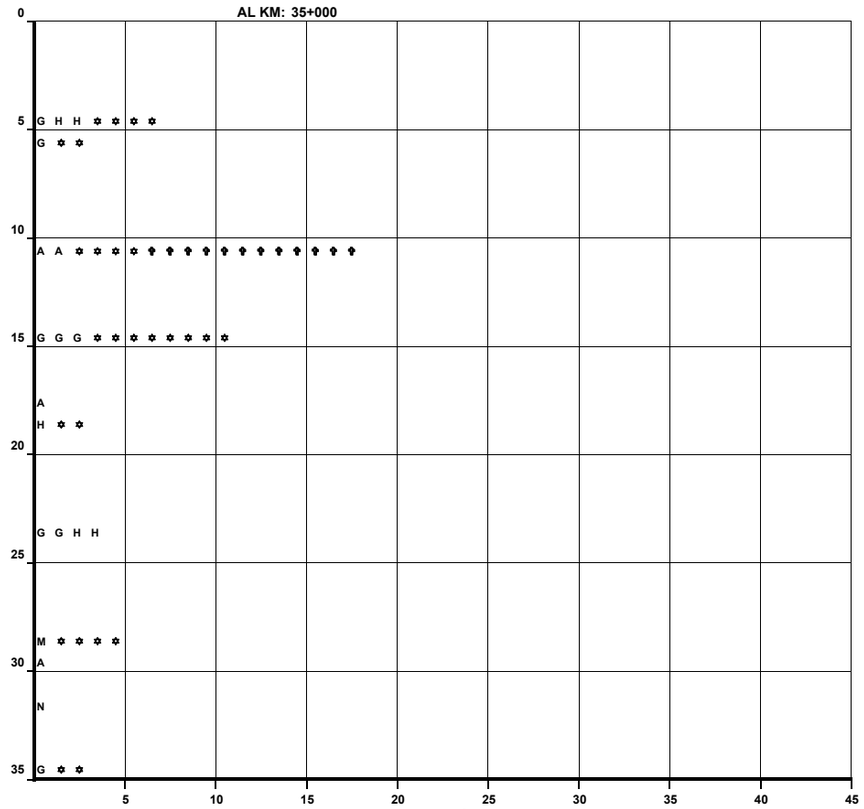

DEL KM: 35+000
AL KM: 70+000

SALDOS	MUERTOS	HERIDOS	DAÑOS MATERIALES ($)	CAUSAS	CONDUCTOR	PEATÓN	PASAJERO	VEHICULO	CAMINO	GANADO	ANATURAL
		01	50,000					01			
		03	94,000		03						
			20,000		01						
		01	35,000		01						
			20,000					01			
		01	25,000		01						
		02	66,000		01		01				

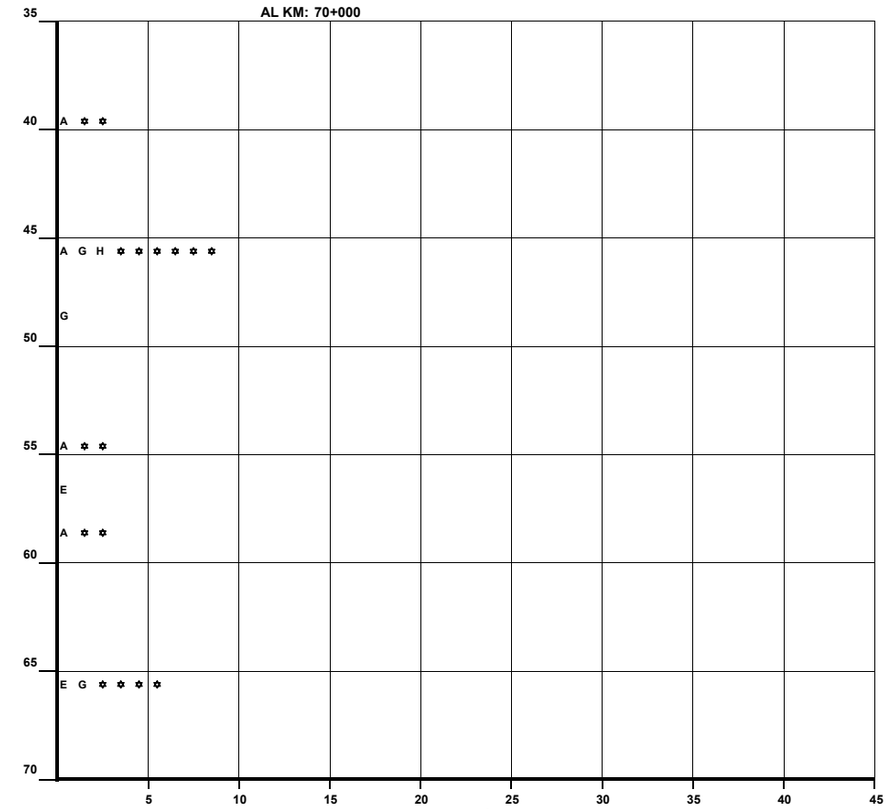

CLAVE	CLASIFICACION DEL ACCIDENTE	CLAVE	CLASIFICACION DEL ACCIDENTE
		COLISION SOBRE EL CAMINO	
		G	OTRO VEHICULO MOTOR EN TRANSITO
SIN COLISION SOBRE EL CAMINO		H	OTRO VEHICULO MOTOR POR ALCANCE
B	VOLCADURA	J	VEHICULO MOTOR ESTACIONADO
C	CAIDA DE PASAJERO	K	FERROCARRIL
D	INCENDIO	L	BICICLETA
E	OTROS	M	ANIMAL
COLISION SOBRE EL CAMINO		N	OBJETO FIJO
F	PEATON (ATROPELLAMIENTO)	O	OTROS OBJETOS
A	SALIDA DEL CAMINO		

ACCIDENTES EQUIVALENTES A DAÑOS MATERIALES
✟ UN MUERTO = 6 ACCIDENTES
✿ UN HERIDO = 2 ACCIDENTES

ACCIDENTES POR KILOMETRO

(2005)

CARRETERA : CD. VICTORIA - MATAMOROS (MEX. 101)
TRAMO: CD. VICTORIA - MATAMOROS

DEL KM: 70+000
AL KM: 105+000

SALDOS	MUERTOS	HERIDOS	DAÑOS MATERIALES ($)	CAUSAS	CONDUCTOR	PEATÓN	VEHICULO	CAMINO	GANADO	ANTURAL
			30000		01					
			45000		01					
			95000		01					
	02	09	20000				01			
	03		95000							01
		01	18000		01					
		02	27000		01					
	01	03	30000		01					
		01	145000		02					
			30000				01			
			75000		01					
		01	30000		01					

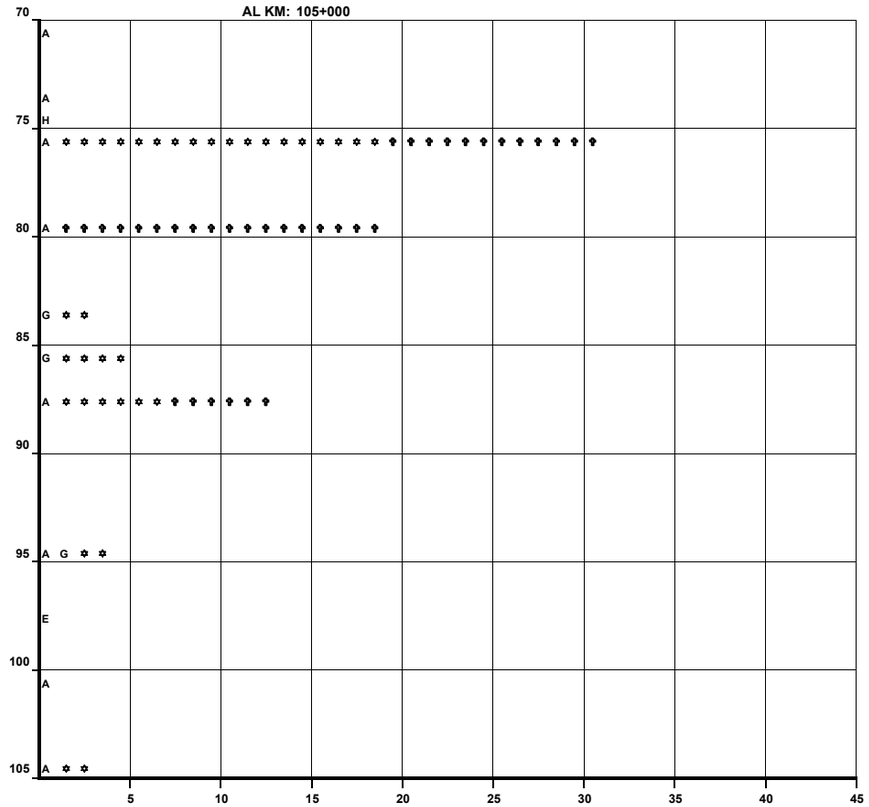

NÚMERO Y CLASIFICACIÓN DE ACCIDENTES

DEL KM: 105+000
AL KM: 140+000

SALDOS	MUERTOS	HERIDOS	DAÑOS MATERIALES ($)	CAUSAS	CONDUCTOR	PEATÓN	VEHICULO	CAMINO	GANADO	ANTURAL
			70,000							01
			70,000							01
		03	100,000							01
	03	02	110,000		01					
			2,000				01			
			2,000					01		
	01		70,000		01					
02	01		10,000		01					
02			20,000		01					
	01		20,000		01					

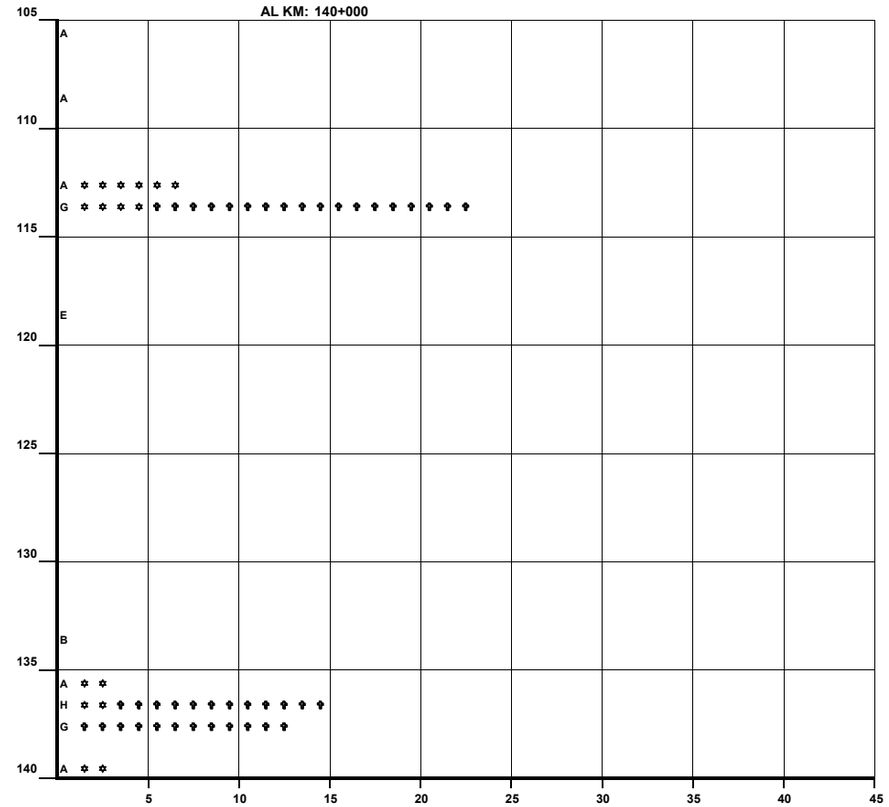

NÚMERO Y CLASIFICACIÓN DE ACCIDENTES

CLAVE	CLASIFICACION DEL ACCIDENTE	CLAVE	CLASIFICACION DEL ACCIDENTE
		COLISION SOBRE EL CAMINO	
		G	OTRO VEHICULO MOTOR EN TRANSITO
SIN COLISION SOBRE EL CAMINO		H	OTRO VEHICULO MOTOR POR ALCANCE
B	VOLCADURA	J	VEHICULO MOTOR ESTACIONADO
C	CAIDA DE PASAJERO	K	FERROCARRIL
D	INCENDIO	L	BICICLETA
E	OTROS	M	ANIMAL
COLISION SOBRE EL CAMINO		N	OBJETO FIJO
F	PEATON (ATROPELLAMIENTO)	O	OTROS OBJETOS

ACCIDENTES EQUIVALENTES A DAÑOS MATERIALES
✝ UN MUERTO = 6 ACCIDENTES
✿ UN HERIDO = 2 ACCIDENTES

ACCIDENTES POR KILOMETRO
(2005)

CARRETERA : CD. VICTORIA - MATAMOROS (MEX. 101)
TRAMO: CD. VICTORIA - MATAMOROS

DEL KM: 140+000
AL KM: 175+000

Muertos	Heridos	Daños materiales ($)	Conductor	Peatón	Vehículo	Camino	Ganado	Natural	Kilómetro
		100,000	01						140
		60,000	01						
01		15,000	01						145
		40,000	01						150
		45,000	01						155
	04	255,000	02						
		80,000	01						
		28,000	01						
	01	40,000	01						160
		10,000				01			
		50,000			01				165
									170
01		170,000	01						
	02	28,000	01						
01	01	35,000	02						175

Salidos — Causas

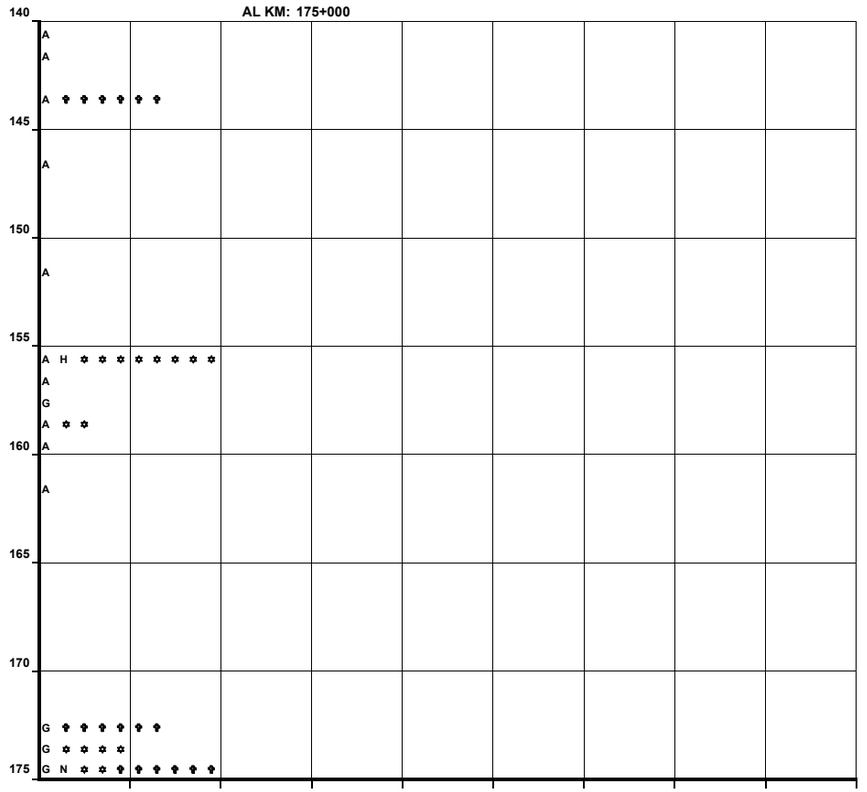

NÚMERO Y CLASIFICACIÓN DE ACCIDENTES

DEL KM: 175+000
AL KM: 210+000

Muertos	Heridos	Daños materiales ($)	Conductor	Peatón	Vehículo	Camino	Ganado	Natural	Kilómetro
	01	50,000	01						175
	01	124,000	03						
		12,000	01						180
	03	14,000	01						
03	01	27,000	01						
		40,000	01						185
	01	100,000	01						
	01	20,000	01						190
	01	258,000	01						195
		170,000	01						200
		10,000	01						
	03	61,000	02				01		
		150,000	01						205
	01	80,000	01						
		80,000	01						
	02	23,000	02						210

Salidos — Causas

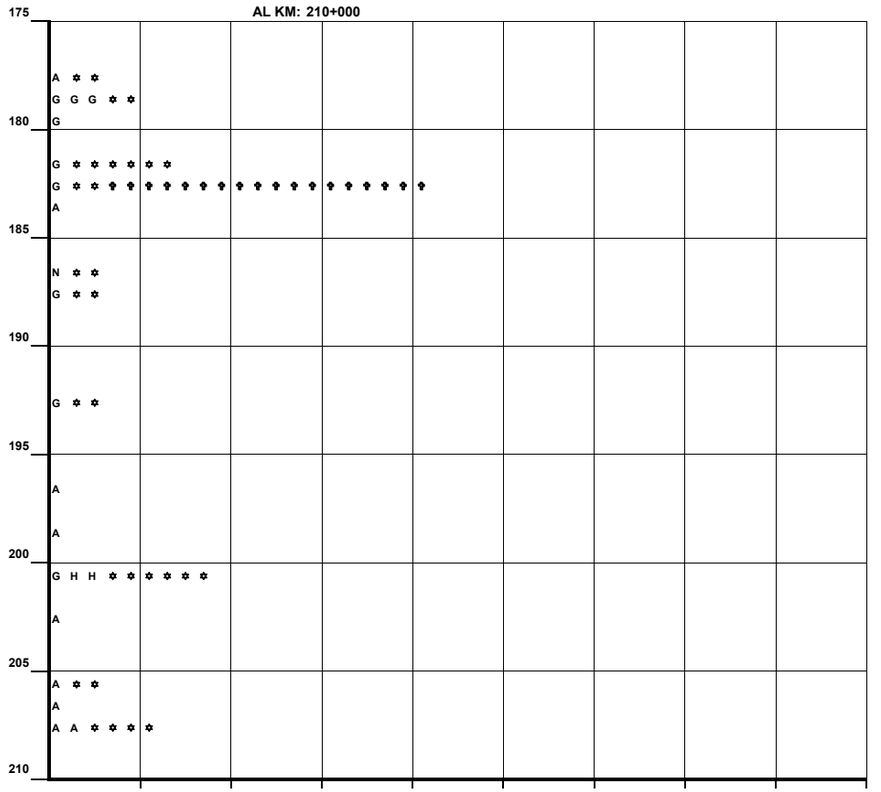

NÚMERO Y CLASIFICACIÓN DE ACCIDENTES

CLAVE	CLASIFICACION DEL ACCIDENTE	CLAVE	CLASIFICACION DEL ACCIDENTE
		COLISION SOBRE EL CAMINO	
		G	OTRO VEHICULO MOTOR EN TRANSITO
SIN COLISION SOBRE EL CAMINO		H	OTRO VEHICULO MOTOR POR ALCANCE
B	VOLCADURA	J	VEHICULO MOTOR ESTACIONADO
C	CAIDA DE PASAJERO	K	FERROCARRIL
D	INCENDIO	L	BICICLETA
E	OTROS	M	ANIMAL
COLISION SOBRE EL CAMINO		N	OBJETO FIJO
F	PEATON (ATROPELLAMIENTO)	O	OTROS OBJETOS

ACCIDENTES EQUIVALENTES A DAÑOS MATERIALES
✝ UN MUERTO = 6 ACCIDENTES
✲ UN HERIDO = 2 ACCIDENTES

ACCIDENTES POR KILOMETRO
(2005)

CARRETERA : CD. VICTORIA - MATAMOROS (MEX. 101)
TRAMO: CD. VICTORIA - MATAMOROS

DEL KM: 210+000
AL KM: 245+000

MUERTOS	HERIDOS	DAÑOS MATERIALES ($)	CONDUCTOR	PEATÓN	VEHICULO	CAMINO	GANADO	ANIMAL
02	01	80,000	02					
		70,000	01					
	01	40,000	01					
		80000	01					
		25,000	01					
	02	47,000	03					
		85,000	01					
	02	10,000	01					
		10,000	01					
		70,000	01					
		10,000	01					
	01	80,000	01					

SALDOS CAUSAS

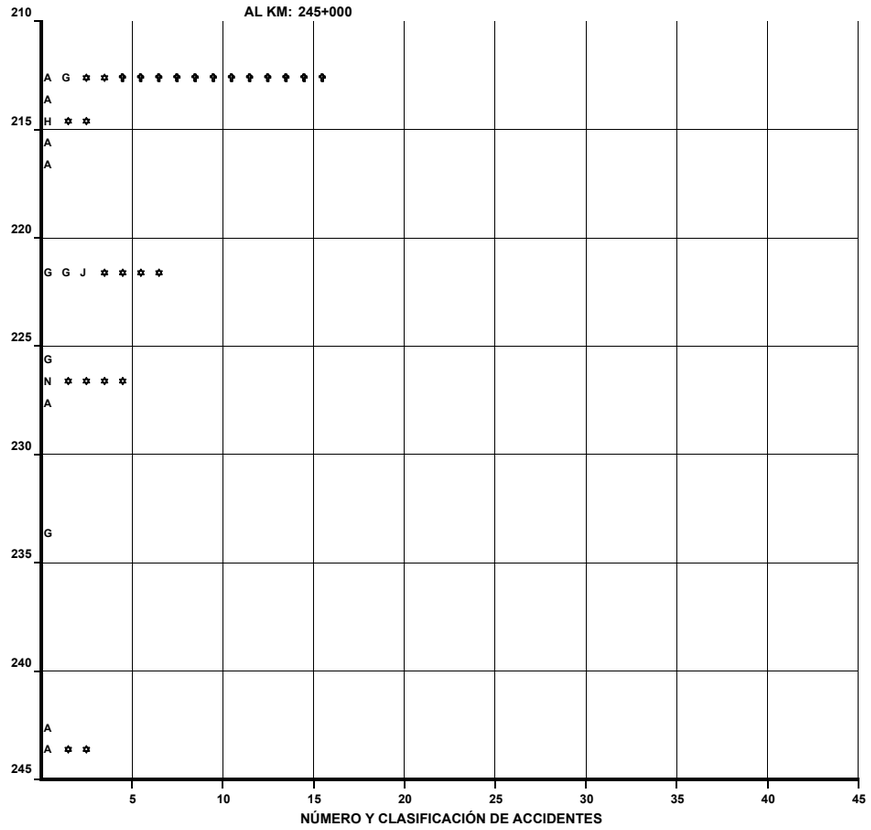

DEL KM: 245+000
AL KM: 280+000

MUERTOS	HERIDOS	DAÑOS MATERIALES ($)	CONDUCTOR	PEATÓN	VEHICULO	CAMINO	GANADO	ANIMAL
		150,000	01					
01	01	10000						01
	07	110,000	01		01			
		10,000	01					
	03	110,000	01					
01	01	40,000				01		
			01					
	04	20,000	01					
01	02	15,000						01

SALDOS CAUSAS

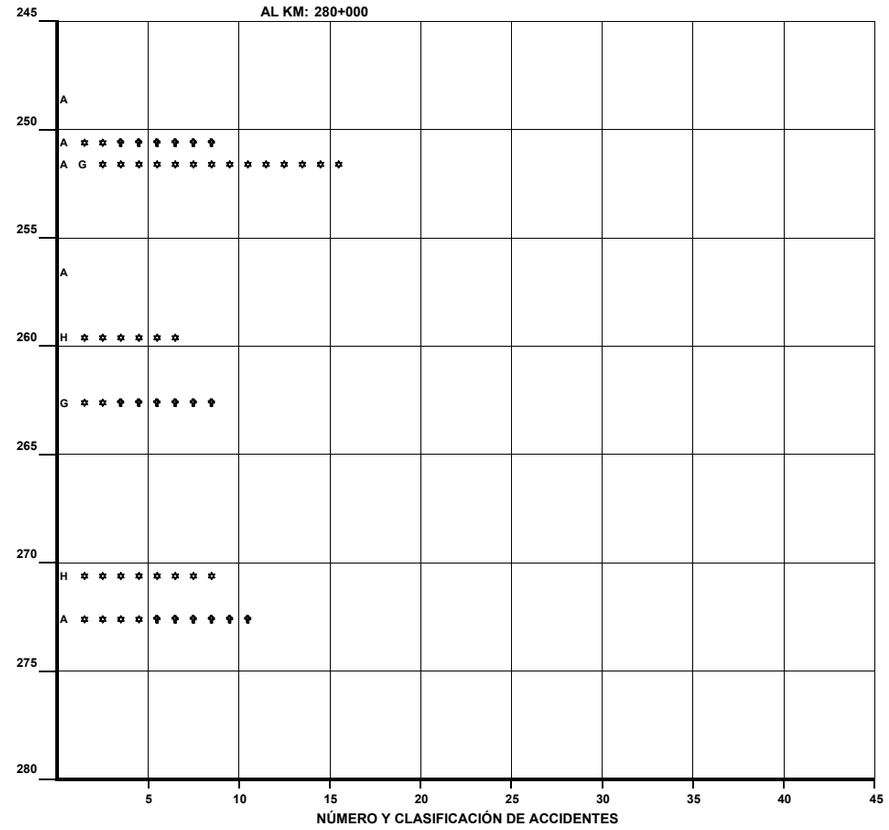

CLAVE	CLASIFICACION DEL ACCIDENTE	CLAVE	CLASIFICACION DEL ACCIDENTE
		COLISION SOBRE EL CAMINO	
		G	OTRO VEHICULO MOTOR EN TRANSITO
SIN COLISION SOBRE EL CAMINO		H	OTRO VEHICULO MOTOR POR ALCANCE
B	VOLCADURA	J	VEHICULO MOTOR ESTACIONADO
C	CAIDA DE PASAJERO	K	FERROCARRIL
D	INCENDIO	L	BICICLETA
E	OTROS	M	ANIMAL
COLISION SOBRE EL CAMINO		N	OBJETO FIJO
F	PEATON (ATROPELLAMIENTO)	O	OTROS OBJETOS

ACCIDENTES EQUIVALENTES A DAÑOS MATERIALES
✟ UN MUERTO = 6 ACCIDENTES
✿ UN HERIDO = 2 ACCIDENTES

ACCIDENTES POR KILOMETRO
(2005)

CARRETERA : CD. VICTORIA - MATAMOROS (MEX. 101)
TRAMO: CD. VICTORIA - MATAMOROS

DEL KM: 280+000
AL KM: 309+900

KILOMETRO	MUERTOS	HERIDOS	DAÑOS MATERIALES ($)	CONDUCTOR	PEATÓN	PASAJERO	VEHICULO	CAMINO	GANADO	ANIMAL
280–285		02	18,000	01						
285–290	01		0		01					
			13,000	01						
290–295	01		30,000		01					
295–300		01	15,000	01						
	01		9,000	01	01					
		06	73,000	05						
300–305		01	10,000	01						
			19,000	01						
			25,000	01						
			12,000	01						
		07	31,000	02	01					
305–310		03	69,000	02	01					
	01	04	45,000	03	01					
310–315										

SALDOS: MUERTOS 01; HERIDOS 01; DAÑOS MATERIALES ($) 0 / 13,000 / 30,000 / 15,000 / 9,000 / 73,000 / 10,000 / 19,000 / 25,000 / 12,000 / 31,000 / 69,000 / 45,000

CAUSAS: CONDUCTOR 01 / 01 / 01 / 01 / 01 / 01 / 01 / 01 / 01 / 01 / 02 / 03; PEATÓN 01 / 01 / 01 / 01 / 01 / 01 / 01 / 01 / 01 / 01 / 01 / 01; PASAJERO; VEHICULO; CAMINO; GANADO; ANIMAL

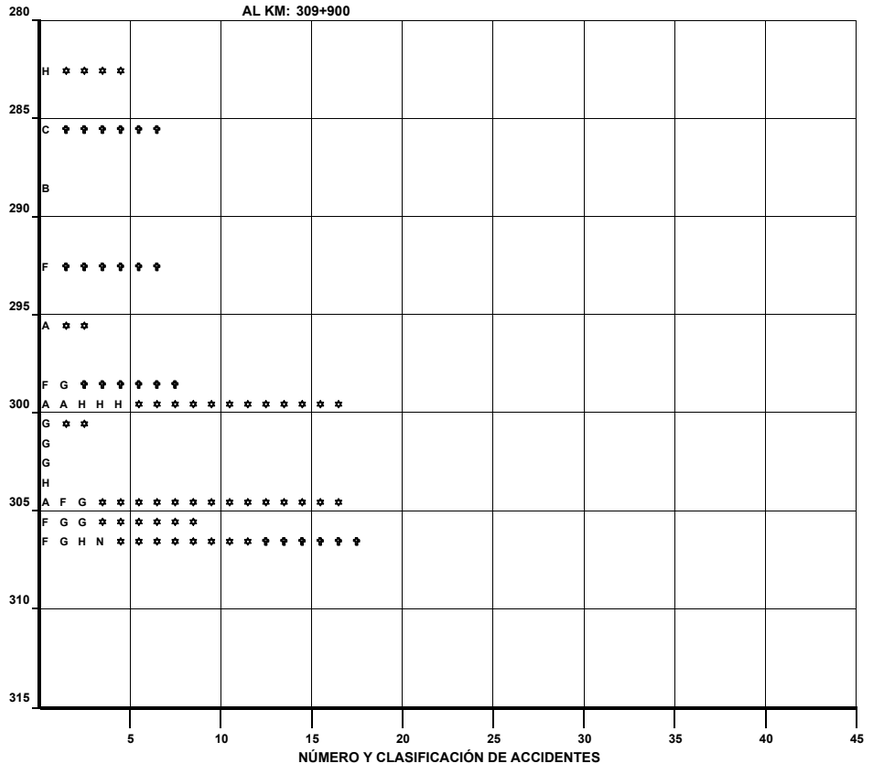

CLAVE	CLASIFICACION DEL ACCIDENTE	CLAVE	CLASIFICACION DEL ACCIDENTE
A	SALIDA DEL CAMINO	COLISION SOBRE EL CAMINO	
		G	OTRO VEHICULO MOTOR EN TRANSITO
SIN COLISION SOBRE EL CAMINO		**H**	OTRO VEHICULO MOTOR POR ALCANCE
B	VOLCADURA	**J**	VEHICULO MOTOR ESTACIONADO
C	CAIDA DE PASAJERO	**K**	FERROCARRIL
D	INCENDIO	**L**	BICICLETA
E	OTROS	**M**	ANIMAL
COLISION SOBRE EL CAMINO		**N**	OBJETO FIJO
F	PEATON (ATROPELLAMIENTO)	**O**	OTROS OBJETOS

ACCIDENTES EQUIVALENTES A DAÑOS MATERIALES
✝ UN MUERTO = 6 ACCIDENTES
✲ UN HERIDO = 2 ACCIDENTES

ACCIDENTES POR KILOMETRO
(2 0 0 5)

CARRETERA : LIBRAMIENTO ORIENTE DE SAN FERNANDO (MEX. 101)
TRAMO: LIBRAMIENTO ORIENTE DE SAN FERNANDO

DEL KM: 0+000
AL KM: 26+500

MUERTOS	HERIDOS	DAÑOS MATERIALES ($)	CONDUCTOR	PEATÓN PAS	VEHICULO	CAMINO	GANADO	ANATURAL
		251,000	01					01
		31,000	01			01		
02	03	105,000	04					
	01	20,000	01					
	03	65,000	02					
	03	20,000	01		01			
	01	172,000	04					

SALDOS — CAUSAS — KILOMETRO

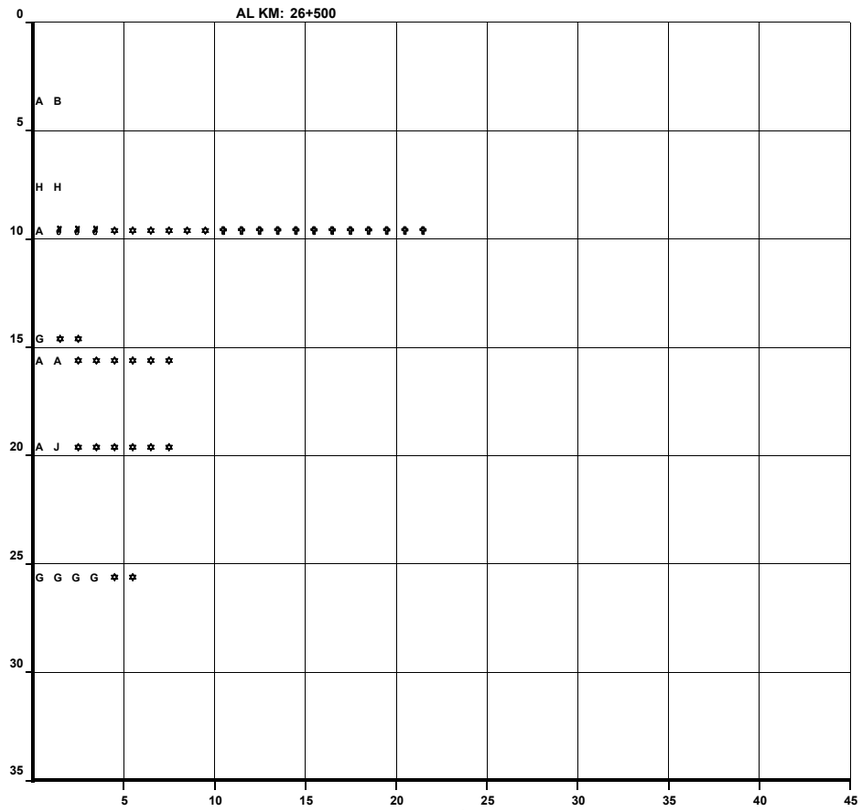

NÚMERO Y CLASIFICACIÓN DE ACCIDENTES

MUERTOS	HERIDOS	DAÑOS MATERIALES ($)	CONDUCTOR	PEATÓN PAS	VEHICULO	CAMINO	GANADO	ANATURAL

SALDOS — CAUSAS — KILOMETRO

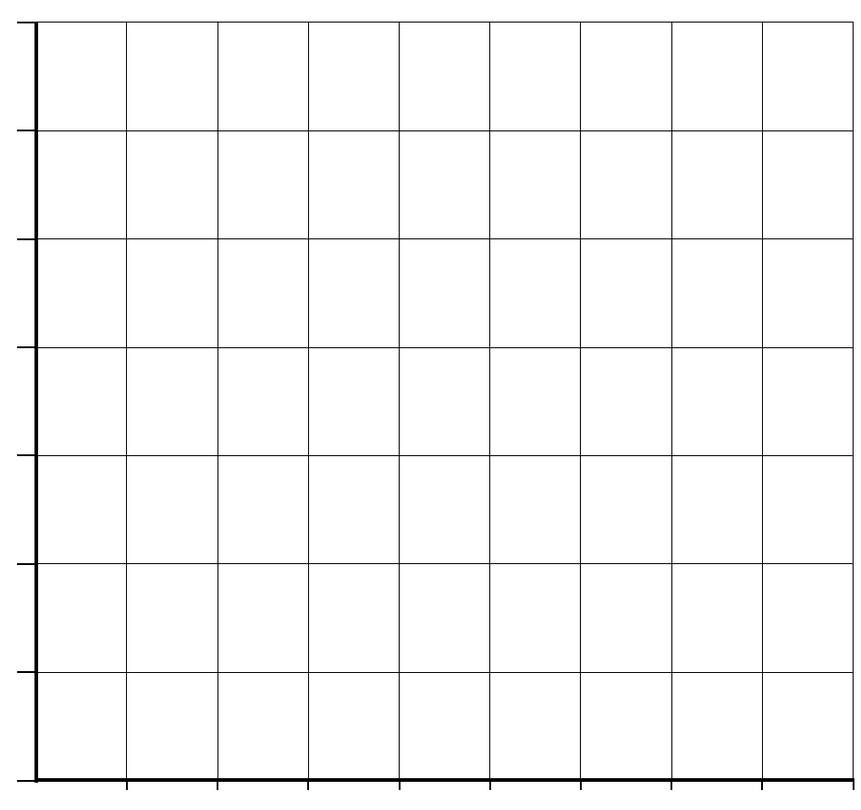

NÚMERO Y CLASIFICACIÓN DE ACCIDENTES

CLAVE	CLASIFICACION DEL ACCIDENTE	CLAVE	CLASIFICACION DEL ACCIDENTE
		COLISION SOBRE EL CAMINO	
		G	OTRO VEHICULO MOTOR EN TRANSITO
SIN COLISION SOBRE EL CAMINO		H	OTRO VEHICULO MOTOR POR ALCANCE
B	VOLCADURA	J	VEHICULO MOTOR ESTACIONADO
C	CAIDA DE PASAJERO	K	FERROCARRIL
D	INCENDIO	L	BICICLETA
E	OTROS	M	ANIMAL
COLISION SOBRE EL CAMINO		N	OBJETO FIJO
F	PEATON (ATROPELLAMIENTO)	O	OTROS OBJETOS
A	SALIDA DEL CAMINO		

ACCIDENTES EQUIVALENTES A DAÑOS MATERIALES
✝ UN MUERTO = 6 ACCIDENTES
✡ UN HERIDO = 2 ACCIDENTES

ACCIDENTES POR KILOMETRO
(2 0 0 5)

CARRETERA : LIBRAMIENTO DE FRANCISCO VILLA (MEX. 101)
TRAMO: LIBRAMIENTO DE FRANCISCO VILLA

DEL KM: 0+000
AL KM: 7+000

KILOMETRO	MUERTOS	HERIDOS	DAÑOS MATERIALES ($)	CONDUCTOR	PEATÓN	PASAJERO	VEHICULO	CAMINO	GANADO	ANATURAL
0		03	56,000	02						
5		01	100,000							01
			113,000	01						01
10			35,000	01						
15										
20										
25										
30										
35										

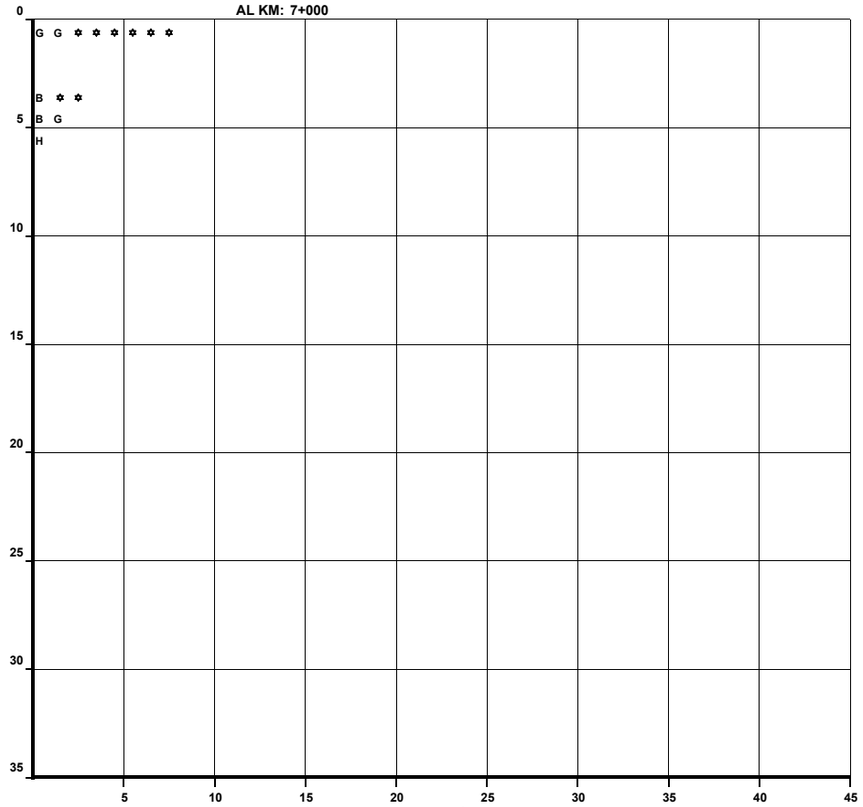

NÚMERO Y CLASIFICACIÓN DE ACCIDENTES

KILOMETRO	MUERTOS	HERIDOS	DAÑOS MATERIALES ($)	CONDUCTOR	PEATÓN	PASAJERO	VEHICULO	CAMINO	GANADO	ANATURAL

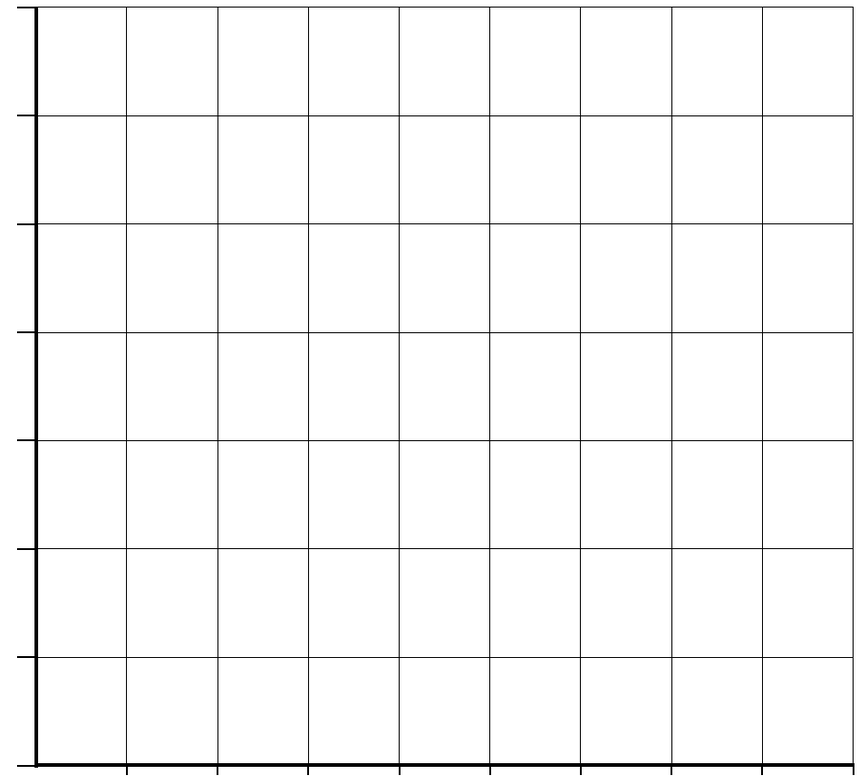

NÚMERO Y CLASIFICACIÓN DE ACCIDENTES

CLAVE	CLASIFICACION DEL ACCIDENTE	CLAVE	CLASIFICACION DEL ACCIDENTE
A	SALIDA DEL CAMINO	COLISION SOBRE EL CAMINO	
		G	OTRO VEHICULO MOTOR EN TRANSITO
SIN COLISION SOBRE EL CAMINO		**H**	OTRO VEHICULO MOTOR POR ALCANCE
B	VOLCADURA	**J**	VEHICULO MOTOR ESTACIONADO
C	CAIDA DE PASAJERO	**K**	FERROCARRIL
D	INCENDIO	**L**	BICICLETA
E	OTROS	**M**	ANIMAL
COLISION SOBRE EL CAMINO		**N**	OBJETO FIJO
F	PEATON (ATROPELLAMIENTO)	**O**	OTROS OBJETOS

ACCIDENTES EQUIVALENTES A DAÑOS MATERIALES
✝ UN MUERTO = 6 ACCIDENTES
✿ UN HERIDO = 2 ACCIDENTES

ACCIDENTES POR KILOMETRO
(2 0 0 5)

CARRETERA : LIBRAMIENTO DE SAN GERMAN (MEX. 101)
TRAMO: LIBRAMIENTO SAN GERMAN

DEL KM: 0+000
AL KM: 4+500

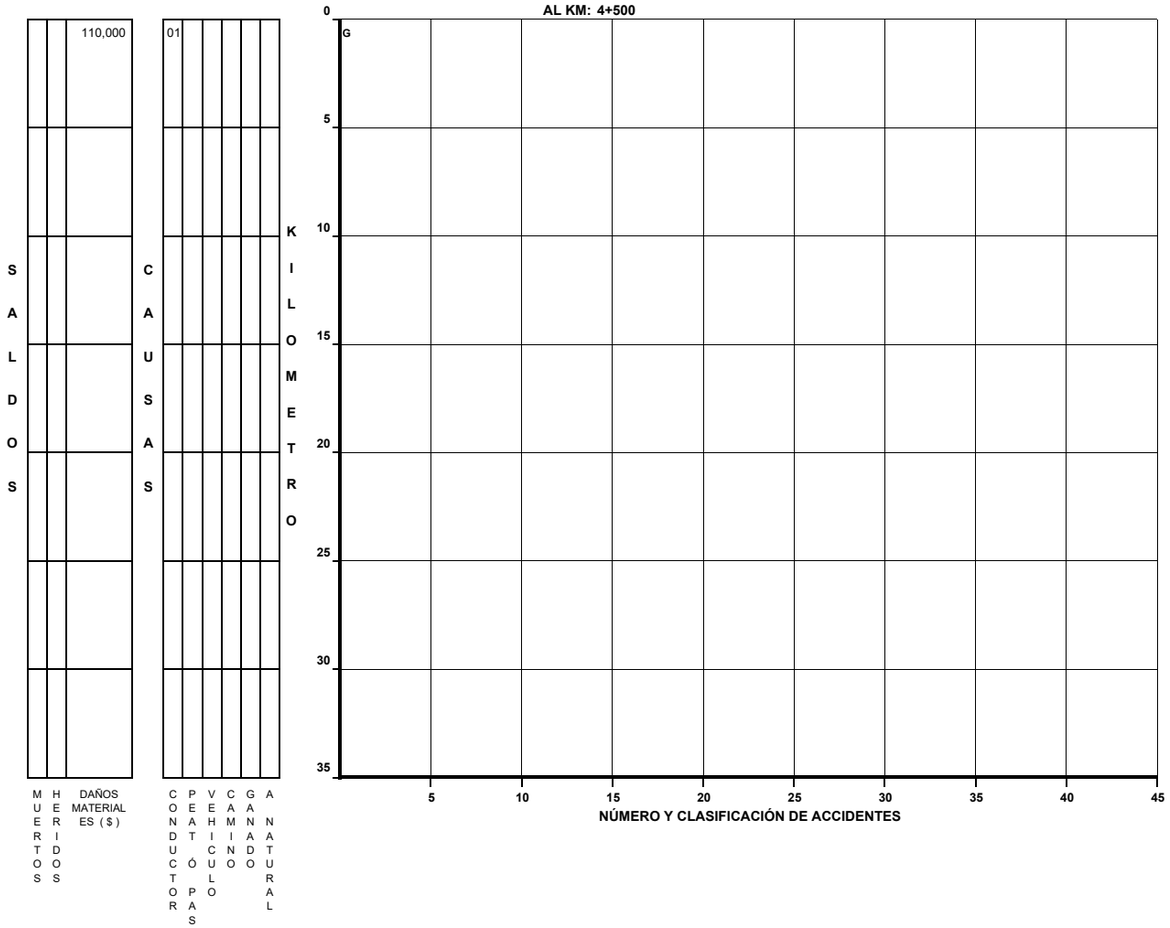

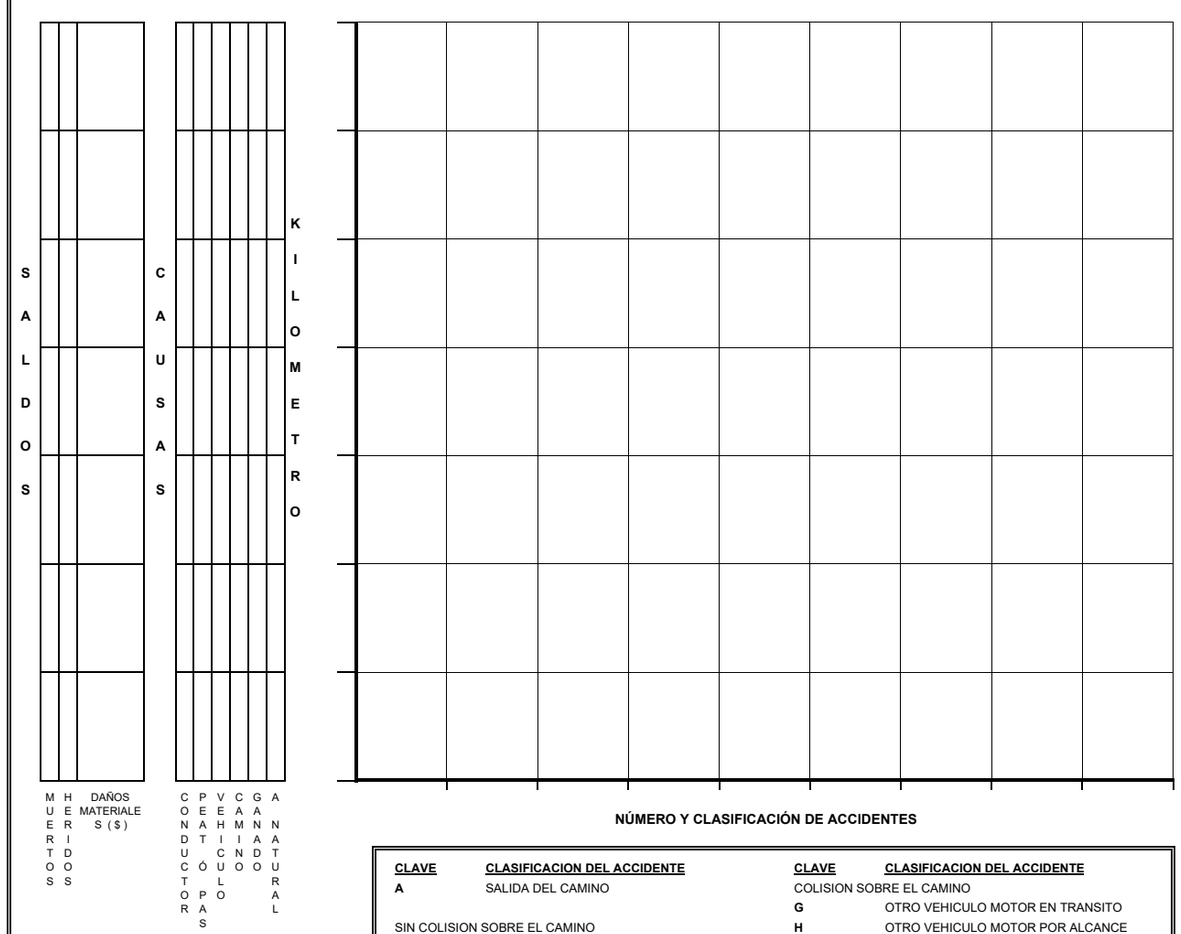

CLAVE	CLASIFICACION DEL ACCIDENTE	CLAVE	CLASIFICACION DEL ACCIDENTE
		COLISION SOBRE EL CAMINO	
		G	OTRO VEHICULO MOTOR EN TRANSITO
SIN COLISION SOBRE EL CAMINO		**H**	OTRO VEHICULO MOTOR POR ALCANCE
B	VOLCADURA	**J**	VEHICULO MOTOR ESTACIONADO
C	CAIDA DE PASAJERO	**K**	FERROCARRIL
D	INCENDIO	**L**	BICICLETA
E	OTROS	**M**	ANIMAL
COLISION SOBRE EL CAMINO		**N**	OBJETO FIJO
F	PEATON (ATROPELLAMIENTO)	**O**	OTROS OBJETOS

ACCIDENTES EQUIVALENTES A DAÑOS MATERIALES
✝ UN MUERTO = 6 ACCIDENTES
✡ UN HERIDO = 2 ACCIDENTES

ACCIDENTES POR KILOMETRO
(2 0 0 5)

CARRETERA : ENT. TULA - CD. VICTORIA (MEX. 101)
TRAMO: LIM. EDOS. S.L.P./TAM. - CD. VICTORIA

DEL KM: 2+400
AL KM: 35+000

SALDOS	MUERTOS	HERIDOS	DAÑOS MATERIALES ($)	CAUSAS	CONDUCTOR	PEATÓN	PASAJERO	VEHICULO	CAMINO	GANADO	ANATURAL
0 - 5	01	02	40,000		01						
			25,000		01						
			180,000		01						
5 - 10											
10 - 15											
15 - 20			30,000		01						
		02	5,000							01	
	02	03	130,000		01						01
			5,000		01						
25 - 30	03	02	100,000		01						
30 - 35											

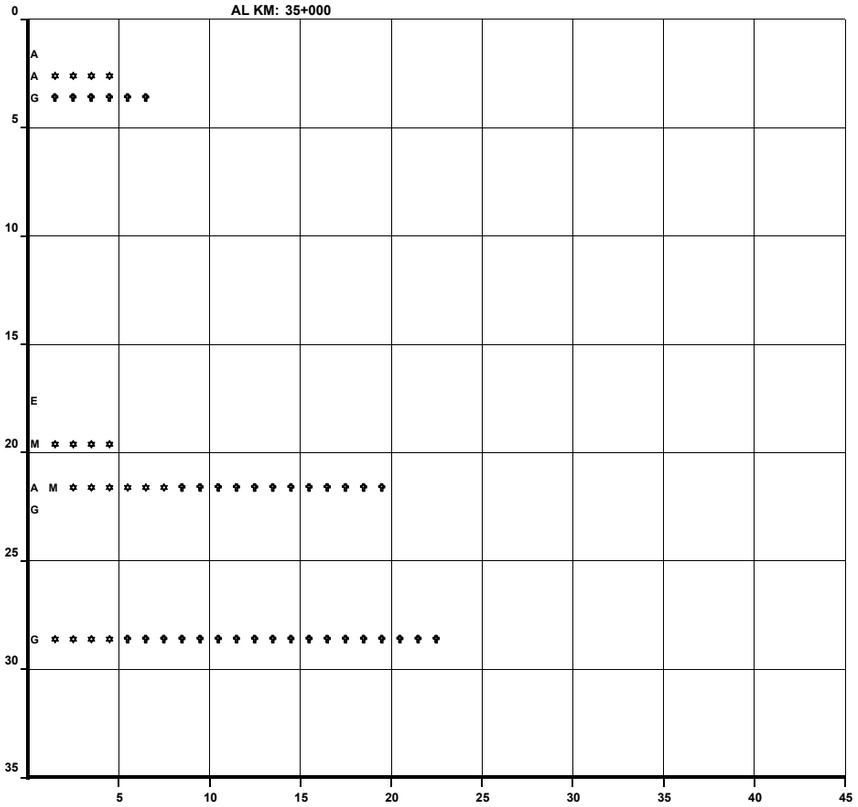

DEL KM: 35+000
AL KM: 70+000

SALDOS	MUERTOS	HERIDOS	DAÑOS MATERIALES ($)	CAUSAS	CONDUCTOR	PEATÓN	PASAJERO	VEHICULO	CAMINO	GANADO	ANATURAL
35 - 40			25,000		01						
		01	50,000		01						
40 - 45			40,000		01						
		02	7,000		01						
45 - 50											
50 - 55			11,000		01						
			198,000		02						01
55 - 60			80,000		01						
			40,000		01						
			105,000								01
		01	320,000		01						
		05	25,000		02						
		01	381,000		04						
60 - 65		01	320,000		01						
65 - 70			10,000					01			
		01	410,000		01						01
			10,000								01

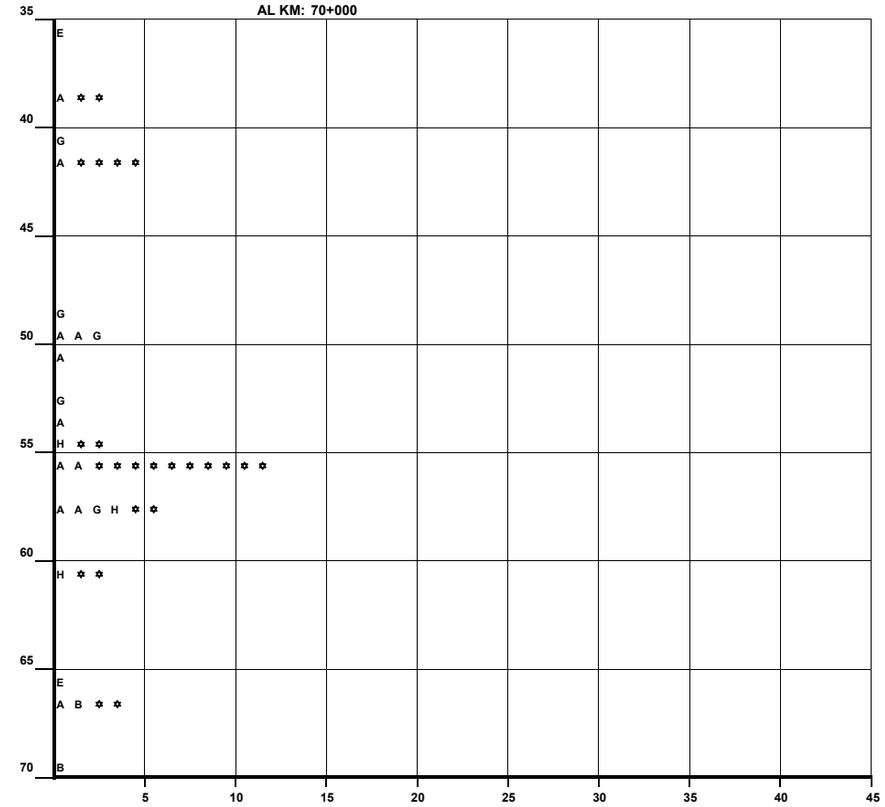

CLAVE	CLASIFICACION DEL ACCIDENTE	CLAVE	CLASIFICACION DEL ACCIDENTE
		COLISION SOBRE EL CAMINO	
		G	OTRO VEHICULO MOTOR EN TRANSITO
SIN COLISION SOBRE EL CAMINO		H	OTRO VEHICULO MOTOR POR ALCANCE
B	VOLCADURA	J	VEHICULO MOTOR ESTACIONADO
C	CAIDA DE PASAJERO	K	FERROCARRIL
D	INCENDIO	L	BICICLETA
E	OTROS	M	ANIMAL
COLISION SOBRE EL CAMINO		N	OBJETO FIJO
F	PEATON (ATROPELLAMIENTO)	O	OTROS OBJETOS
A	SALIDA DEL CAMINO		

ACCIDENTES EQUIVALENTES A DAÑOS MATERIALES
✝ UN MUERTO = 6 ACCIDENTES
✡ UN HERIDO = 2 ACCIDENTES

ACCIDENTES POR KILOMETRO

(2005)

CARRETERA : ENT. TULA - CD. VICTORIA (MEX. 101)
TRAMO: LIM. EDOS. S.L.P./TAM. - CD. VICTORIA

DEL KM: 70+000
AL KM: 105+000

SALDOS	MUERTOS	HERIDOS	DAÑOS MATERIALES ($)	CAUSAS	CONDUCTOR	PEATÓN	VEHICULO	CAMINO	GANADO	ANTURAL	KILOMETRO
			80000							01	70
			110000			01					75
		02	58000		02						80
			50000		01						
			20000		01						
			100000	C	01						85
	01		25000	A	01						
			100000	U	01						90
				S							
	01		325000	A	02						95
	02		5000	S	01						
											100
			45000		01						105

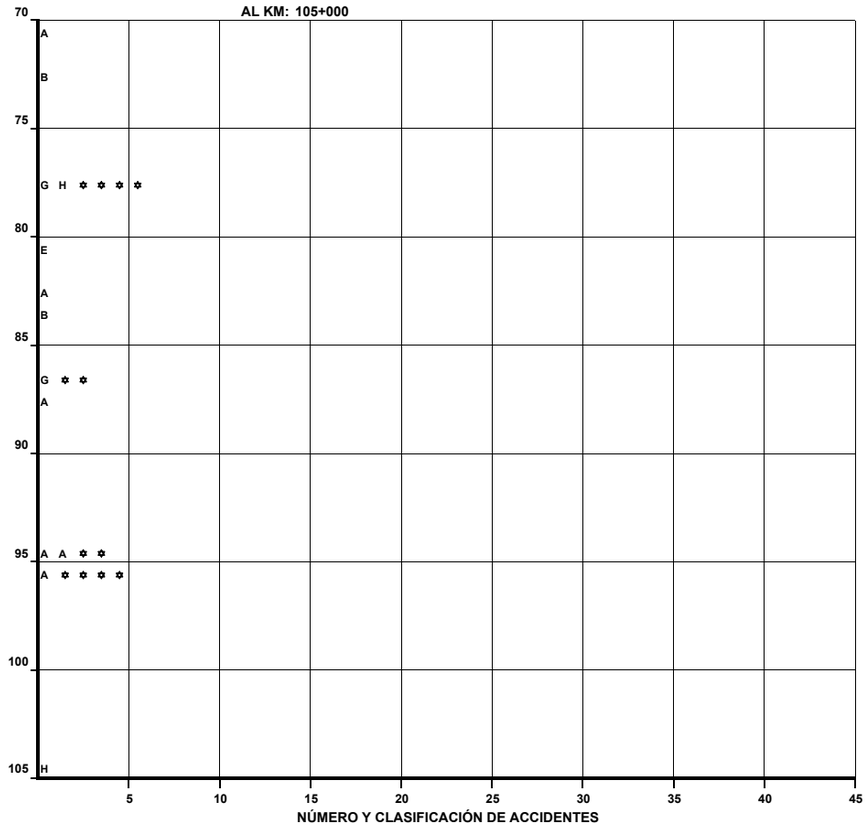

DEL KM: 105+000
AL KM: 140+000

SALDOS	MUERTOS	HERIDOS	DAÑOS MATERIALES ($)	CAUSAS	CONDUCTOR	PEATÓN	VEHICULO	CAMINO	GANADO	ANTURAL	KILOMETRO
		03	70,000		01					01	105
			40,000					01			110
		01	85,000		01						
											115
											120
											125
											130
											135
											140

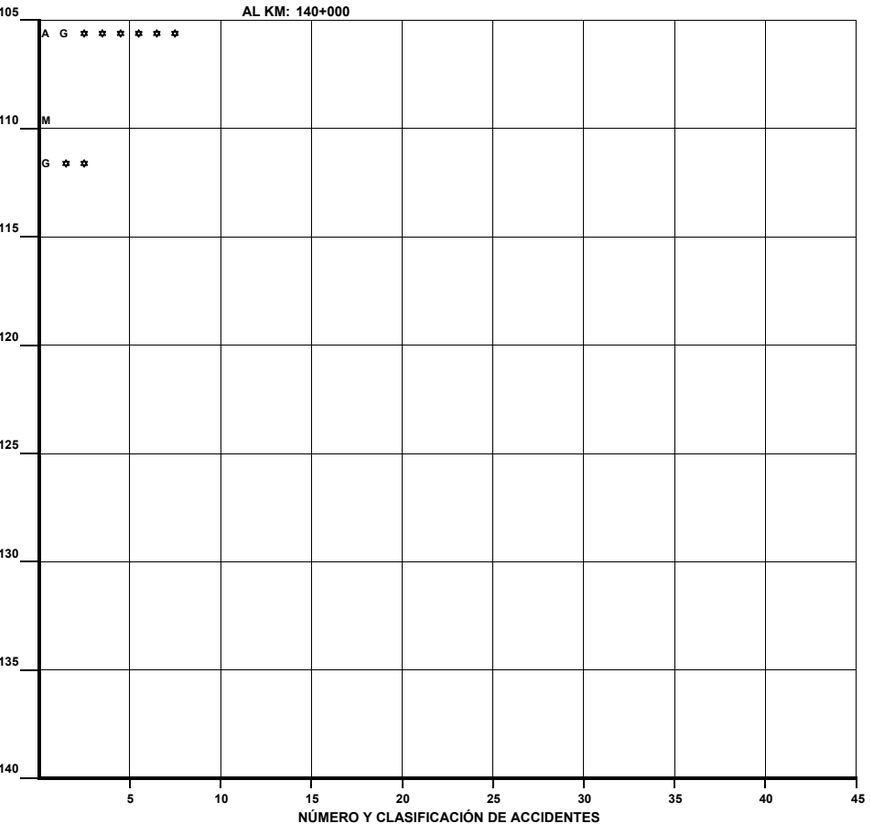

CLAVE	CLASIFICACION DEL ACCIDENTE	CLAVE	CLASIFICACION DEL ACCIDENTE
A	SALIDA DEL CAMINO	COLISION SOBRE EL CAMINO	
		G	OTRO VEHICULO MOTOR EN TRANSITO
SIN COLISION SOBRE EL CAMINO		**H**	OTRO VEHICULO MOTOR POR ALCANCE
B	VOLCADURA	**J**	VEHICULO MOTOR ESTACIONADO
C	CAIDA DE PASAJERO	**K**	FERROCARRIL
D	INCENDIO	**L**	BICICLETA
E	OTROS	**M**	ANIMAL
COLISION SOBRE EL CAMINO		**N**	OBJETO FIJO
F	PEATON (ATROPELLAMIENTO)	**O**	OTROS OBJETOS

ACCIDENTES EQUIVALENTES A DAÑOS MATERIALES
✝ UN MUERTO = 6 ACCIDENTES
✡ UN HERIDO = 2 ACCIDENTES

ACCIDENTES POR KILOMETRO
(2005)

CARRETERA : ENT. TULA - CD. VICTORIA (MEX. 101)
TRAMO: LIM. EDOS. S.L.P./TAM. - CD. VICTORIA

DEL KM: 140+000
AL KM: 173+400

KILOMETRO	SALDOS MUERTOS	SALDOS HERIDOS	SALDOS DAÑOS MATERIALES ($)	CAUSAS CONDUCTOR	CAUSAS PEATÓN	CAUSAS VEHICULO	CAUSAS CAMINO	CAUSAS GANADO	CAUSAS ANATURAL
170		01	13,000	02					

140 145 150 155 160 165 170 175

G H ✿ ✿

5 10 15 20 25 30 35 40 45

NÚMERO Y CLASIFICACIÓN DE ACCIDENTES

KILOMETRO	SALDOS MUERTOS	SALDOS HERIDOS	SALDOS DAÑOS MATERIALES ($)	CAUSAS CONDUCTOR	CAUSAS PEATÓN	CAUSAS VEHICULO	CAUSAS CAMINO	CAUSAS GANADO	CAUSAS ANATURAL

5 10 15 20 25 30 35 40 45

NÚMERO Y CLASIFICACIÓN DE ACCIDENTES

CLAVE	CLASIFICACION DEL ACCIDENTE	CLAVE	CLASIFICACION DEL ACCIDENTE
A	SALIDA DEL CAMINO	COLISION SOBRE EL CAMINO	
		G	OTRO VEHICULO MOTOR EN TRANSITO
SIN COLISION SOBRE EL CAMINO		**H**	OTRO VEHICULO MOTOR POR ALCANCE
B	VOLCADURA	**J**	VEHICULO MOTOR ESTACIONADO
C	CAIDA DE PASAJERO	**K**	FERROCARRIL
D	INCENDIO	**L**	BICICLETA
E	OTROS	**M**	ANIMAL
COLISION SOBRE EL CAMINO		**N**	OBJETO FIJO
F	PEATON (ATROPELLAMIENTO)	**O**	OTROS OBJETOS

ACCIDENTES EQUIVALENTES A DAÑOS MATERIALES
✝ UN MUERTO = 6 ACCIDENTES
✿ UN HERIDO = 2 ACCIDENTES

ACCIDENTES POR KILOMETRO
(2 0 0 5)

CARRETERA : SANTANDER JIMENEZ - ABASOLO (MEX. 107)

TRAMO: T.C. (CD. VICTORIA - MATAMOROS) - ABASOLO

DEL KM: 0+000

AL KM: 20+500

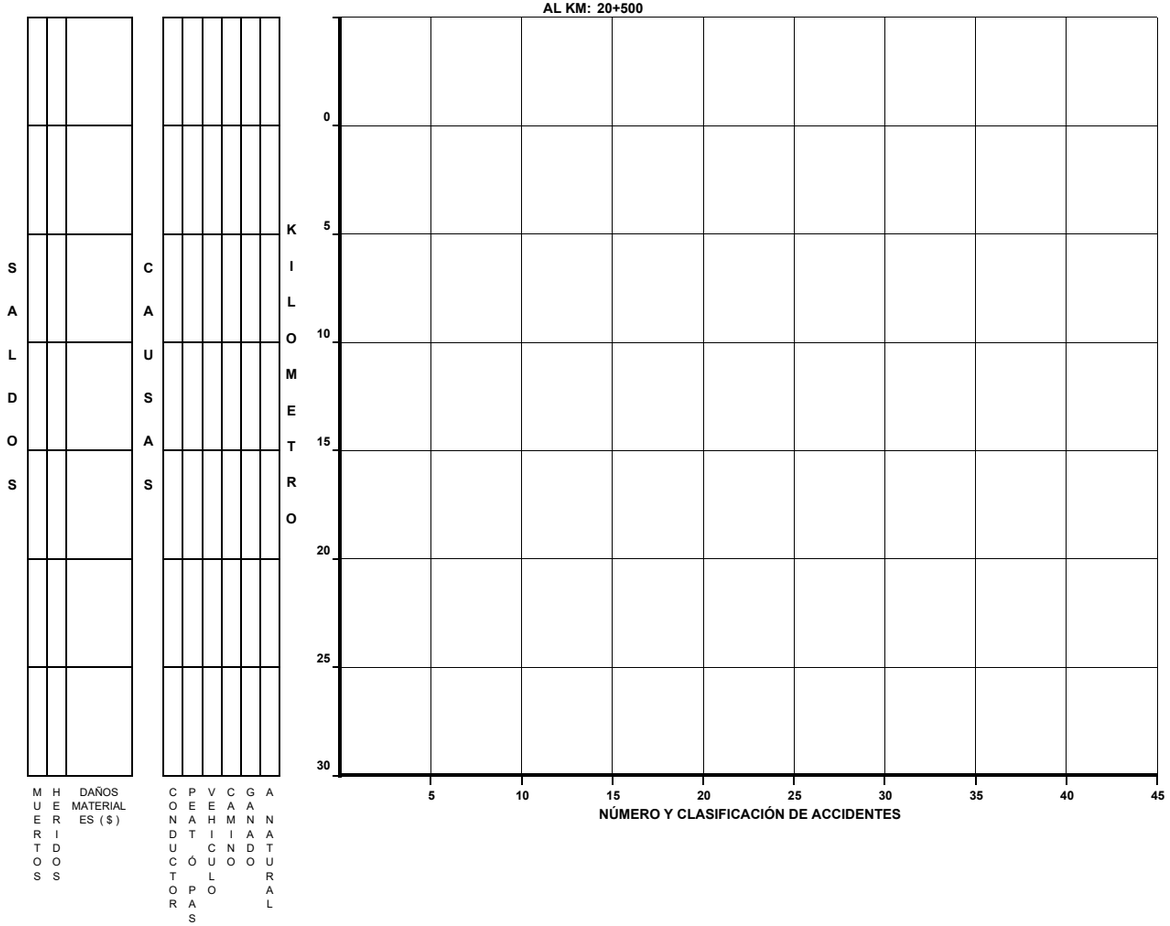

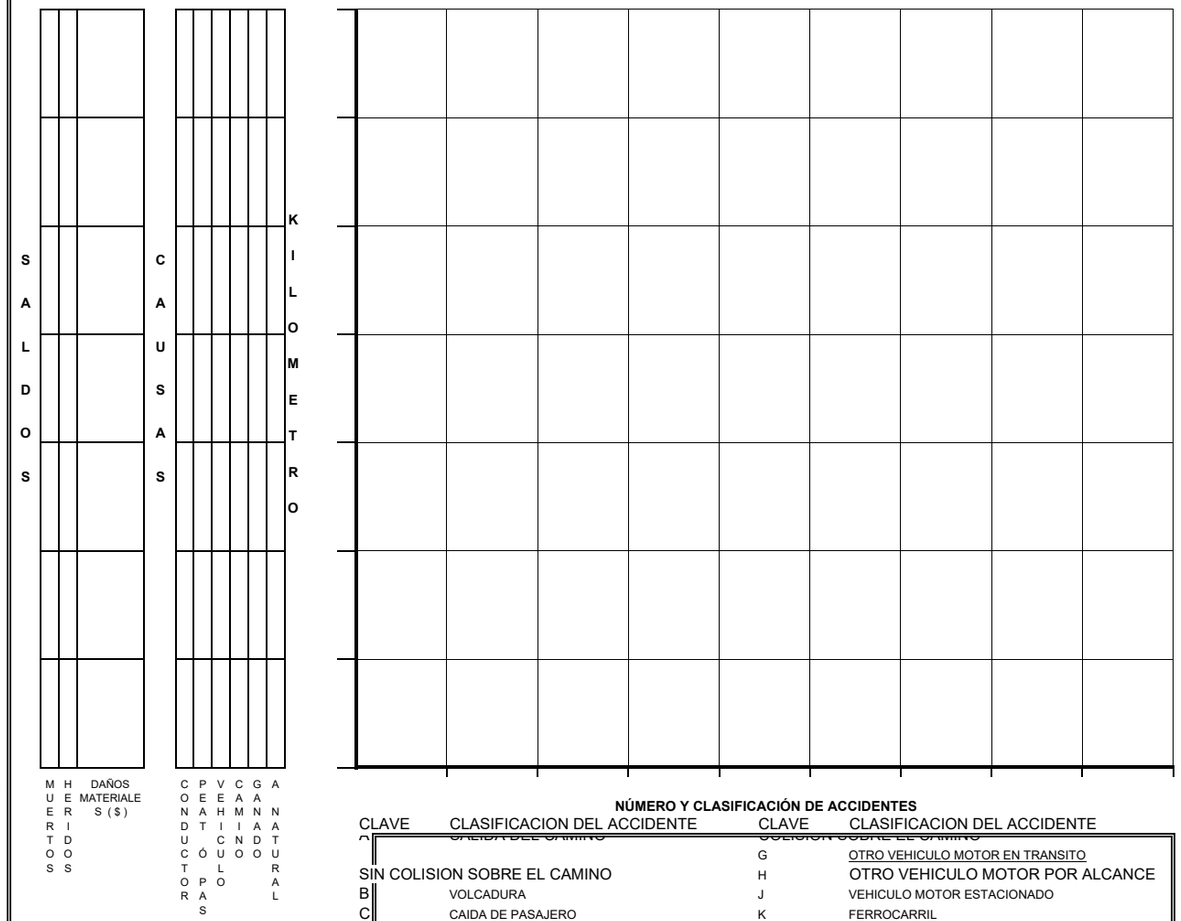

NÚMERO Y CLASIFICACIÓN DE ACCIDENTES

CLAVE	CLASIFICACION DEL ACCIDENTE	CLAVE	CLASIFICACION DEL ACCIDENTE
A	CALIDA DEL CAMINO		COLISION SOBRE EL CAMINO
		G	OTRO VEHICULO MOTOR EN TRANSITO
SIN COLISION SOBRE EL CAMINO		H	OTRO VEHICULO MOTOR POR ALCANCE
B	VOLCADURA	J	VEHICULO MOTOR ESTACIONADO
C	CAIDA DE PASAJERO	K	FERROCARRIL
D	INCENDIO	L	BICICLETA
E	OTROS	M	ANIMAL
COLISION SOBRE EL CAMINO		N	OBJETO FIJO
F	PEATON (ATROPELLAMIENTO)	O	OTROS OBJETOS

ACCIDENTES EQUIVALENTES A DAÑOS MATERIALES

V UN MUERTO = 6 ACCIDENTES

Y UN HERIDO = 2 ACCIDENTES

ACCIDENTES POR KILOMETRO
(2005)

CARRETERA : MANUEL - ENT. LA COMA (MEX. 180)
TRAMO: MANUEL - ENT. LA COMA

DEL KM: 0+000
AL KM: 35+000

KILOMETRO	MUERTOS	HERIDOS	DAÑOS MATERIALES ($)	CONDUCTOR	PEATÓN	PASAJERO	VEHICULO	CAMINO	GANADO	ANATURAL
0			0						01	
10		02	12,000	01						
10		03	11,000	01						
10	04	12	175,000	02						01
15		03	7,000	01						
15		01	8,000	01						
15			15,000	01						
20		02	10,000	01						
25	01		15,000	01						
30										
35			6,000	01						

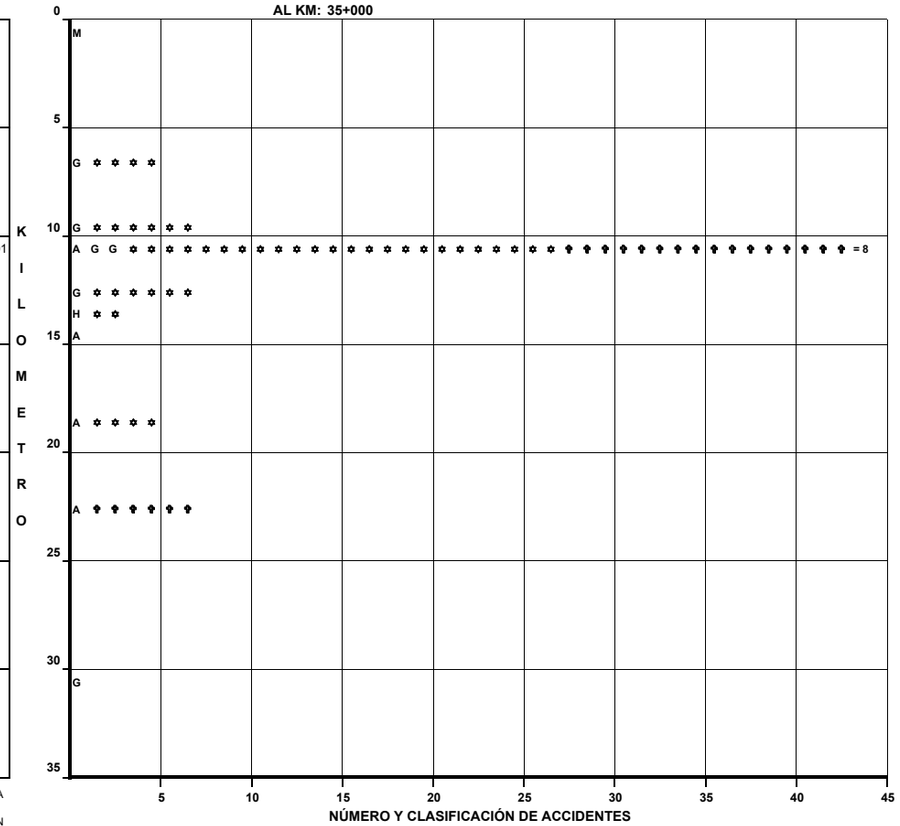

DEL KM: 35+000
AL KM: 70+000

KILOMETRO	MUERTOS	HERIDOS	DAÑOS MATERIALES ($)	CONDUCTOR	PEATÓN	PASAJERO	VEHICULO	CAMINO	GANADO	ANATURAL
35										
40										
45			70,000	01						
50		03	17,000	01						
50			50,000	01						
55	01	07	80,000							01
55		01	28,000	03						
55			9,000	01						
60	01	01	31,000	02						
60		03	38,000	01						
60			5,000					01		
65		01	26,000	01						
65			60,000	01						
70			50,000	01						
70		01	23,000	02						
70		01	30,000	02						

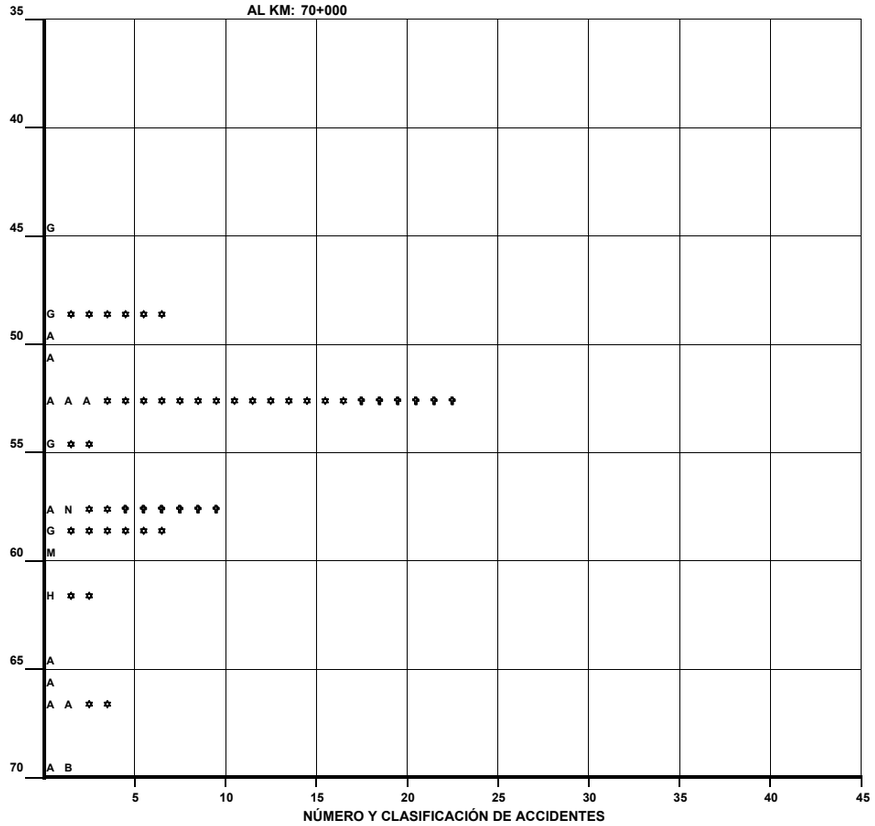

CLAVE	CLASIFICACION DEL ACCIDENTE	CLAVE	CLASIFICACION DEL ACCIDENTE
		COLISION SOBRE EL CAMINO	
		G	OTRO VEHICULO MOTOR EN TRANSITO
SIN COLISION SOBRE EL CAMINO		H	OTRO VEHICULO MOTOR POR ALCANCE
B	VOLCADURA	J	VEHICULO MOTOR ESTACIONADO
C	CAIDA DE PASAJERO	K	FERROCARRIL
D	INCENDIO	L	BICICLETA
E	OTROS	M	ANIMAL
COLISION SOBRE EL CAMINO		N	OBJETO FIJO
F	PEATON (ATROPELLAMIENTO)	O	OTROS OBJETOS

ACCIDENTES EQUIVALENTES A DAÑOS MATERIALES
✝ UN MUERTO = 6 ACCIDENTES
✲ UN HERIDO = 2 ACCIDENTES

ACCIDENTES POR KILOMETRO

(2005)

CARRETERA : MANUEL - ENT. LA COMA (MEX. 180)
TRAMO: MANUEL - ENT. LA COMA

DEL KM: 70+000
AL KM: 105+000

MUERTOS	HERIDOS	DAÑOS MATERIALES ($)	CONDUCTOR	PEATÓN	VEHICULO	CAMINO	GANADO	ANIMAL
		30000						01
	01	15000	01					
		8000	01					
01	01	2000	01					
		20000	01					
	02	50000	01					
	01	10000	01					
	03	10000	01					
	05	45000	02					
	01	50000	01					
03	06	65000	02					

SALDOS — CAUSAS

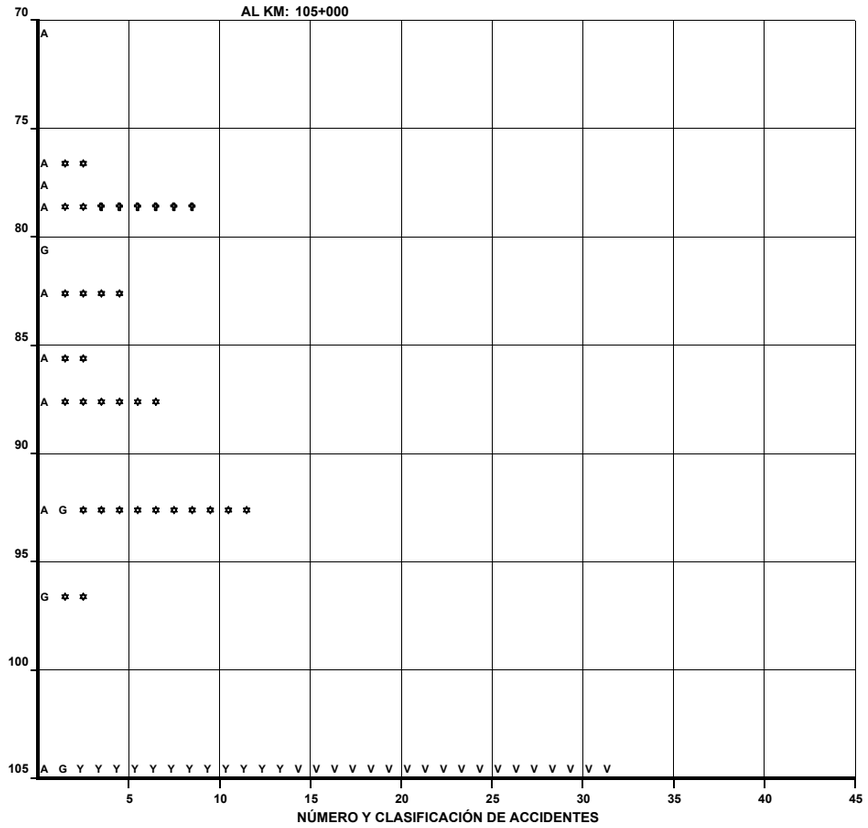

DEL KM: 105+000
AL KM: 140+000

MUERTOS	HERIDOS	DAÑOS MATERIALES ($)	CONDUCTOR	PEATÓN	VEHICULO	CAMINO	GANADO	ANIMAL
		35,000	02					
	05	57,000	02					
	01	10,000	01					
	03	8,000	01					
01	03	33,000	01			01		
01	03	25,000	01					
01	02	30,000	01					

SALDOS — CAUSAS — KILOMETRO

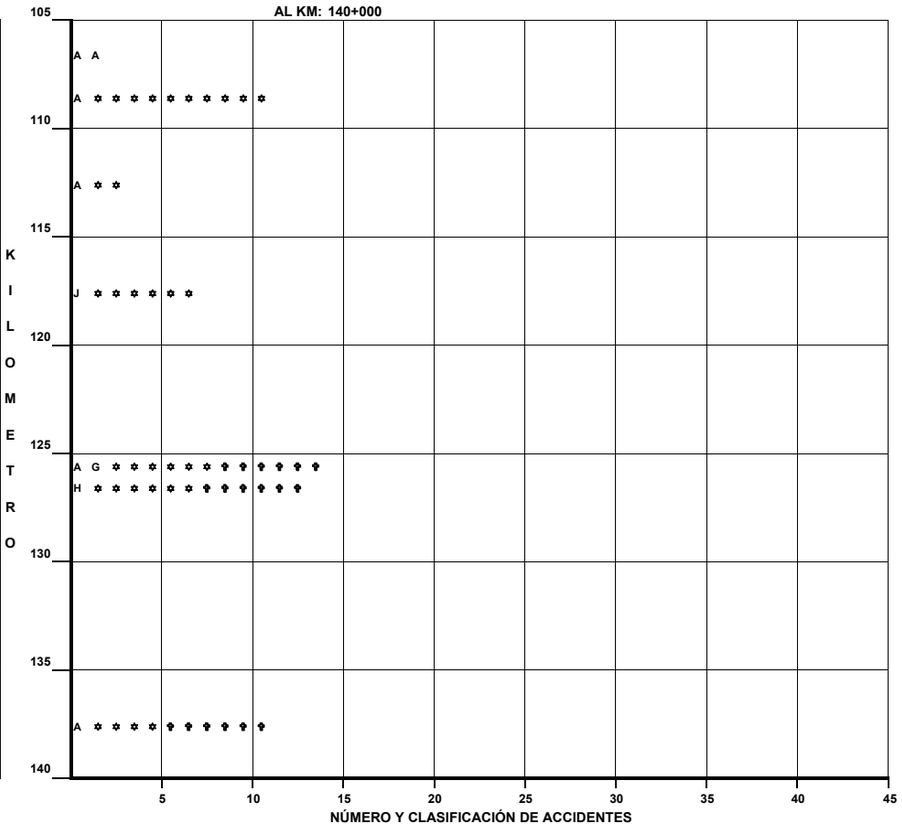

CLAVE	CLASIFICACION DEL ACCIDENTE	CLAVE	CLASIFICACION DEL ACCIDENTE
A	SALIDA DEL CAMINO	COLISION SOBRE EL CAMINO	
		G	OTRO VEHICULO MOTOR EN TRANSITO
SIN COLISION SOBRE EL CAMINO		**H**	OTRO VEHICULO MOTOR POR ALCANCE
B	VOLCADURA	**J**	VEHICULO MOTOR ESTACIONADO
C	CAIDA DE PASAJERO	**K**	FERROCARRIL
D	INCENDIO	**L**	BICICLETA
E	OTROS	**M**	ANIMAL
COLISION SOBRE EL CAMINO		**N**	OBJETO FIJO
F	PEATON (ATROPELLAMIENTO)	**O**	OTROS OBJETOS

ACCIDENTES EQUIVALENTES A DAÑOS MATERIALES
✝ UN MUERTO = 6 ACCIDENTES
✲ UN HERIDO = 2 ACCIDENTES

ACCIDENTES POR KILOMETRO
(2 0 0 5)

CARRETERA : MANUEL - ENT. LA COMA (MEX. 180)
TRAMO: MANUEL - ENT. LA COMA

DEL KM: 140+000
AL KM: 175+000

SALDOS			CAUSAS						
MUERTOS	HERIDOS	DAÑOS MATERIALES ($)	CONDUCTOR	PEATÓN	VEHICULO	CAMINO	GANADO	ANATURAL
	08	44,000	03					
	01	13,000	01					
02	06	58,000		01	01			
01	01	140,000	01					
	01	2,000	01					
		15,000	01					
	01	80,000	01					
	10	312,000	04			02		
01	01	90,000	01					
	01	15,000	01					

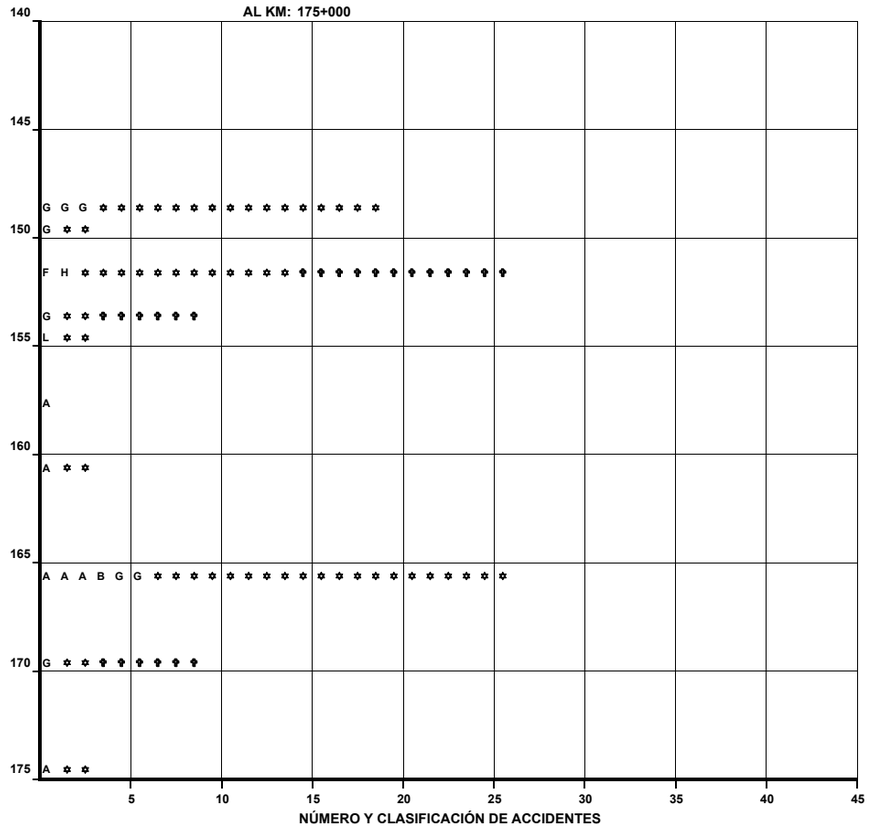

DEL KM: 175+000
AL KM: 210+000

SALDOS			CAUSAS						
MUERTOS	HERIDOS	DAÑOS MATERIALES ($)	CONDUCTOR	PEATÓN	VEHICULO	CAMINO	GANADO	ANATURAL
	01	5,000			01			
	01	25,000	01					
	04	15000	01					
		15,000		01				
	03	10,000		01				
		60,000	01					
		40,000		01				
01	01	15,000	01					
	04	65,000	02					

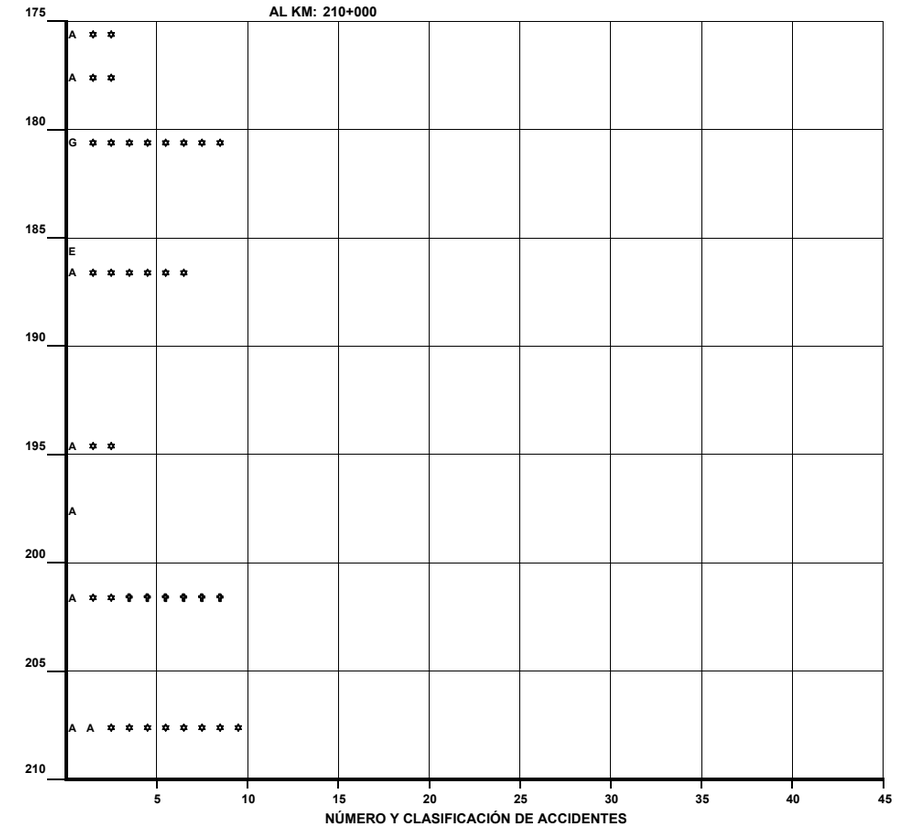

CLAVE	CLASIFICACION DEL ACCIDENTE	CLAVE	CLASIFICACION DEL ACCIDENTE
A	SALIDA DEL CAMINO	COLISION SOBRE EL CAMINO	
		G	OTRO VEHICULO MOTOR EN TRANSITO
SIN COLISION SOBRE EL CAMINO		**H**	OTRO VEHICULO MOTOR POR ALCANCE
B	VOLCADURA	**J**	VEHICULO MOTOR ESTACIONADO
C	CAIDA DE PASAJERO	**K**	FERROCARRIL
D	INCENDIO	**L**	BICICLETA
E	OTROS	**M**	ANIMAL
COLISION SOBRE EL CAMINO		**N**	OBJETO FIJO
F	PEATON (ATROPELLAMIENTO)	**O**	OTROS OBJETOS

ACCIDENTES EQUIVALENTES A DAÑOS MATERIALES
✝ UN MUERTO = 6 ACCIDENTES
✿ UN HERIDO = 2 ACCIDENTES

ACCIDENTES POR KILOMETRO
(2 0 0 5)

CARRETERA : MANUEL - ENT. LA COMA (MEX. 180)
TRAMO: MANUEL - ENT. LA COMA

DEL KM: 210+000
AL KM: 232+500

SALDOS	MUERTOS	HERIDOS	DAÑOS MATERIALES ($)	CAUSAS	CONDUCTOR	PEATÓN	VEHICULO	CAMINO	GANADO	ANATURAL
	01		60,000							01
		02	40,000		01					

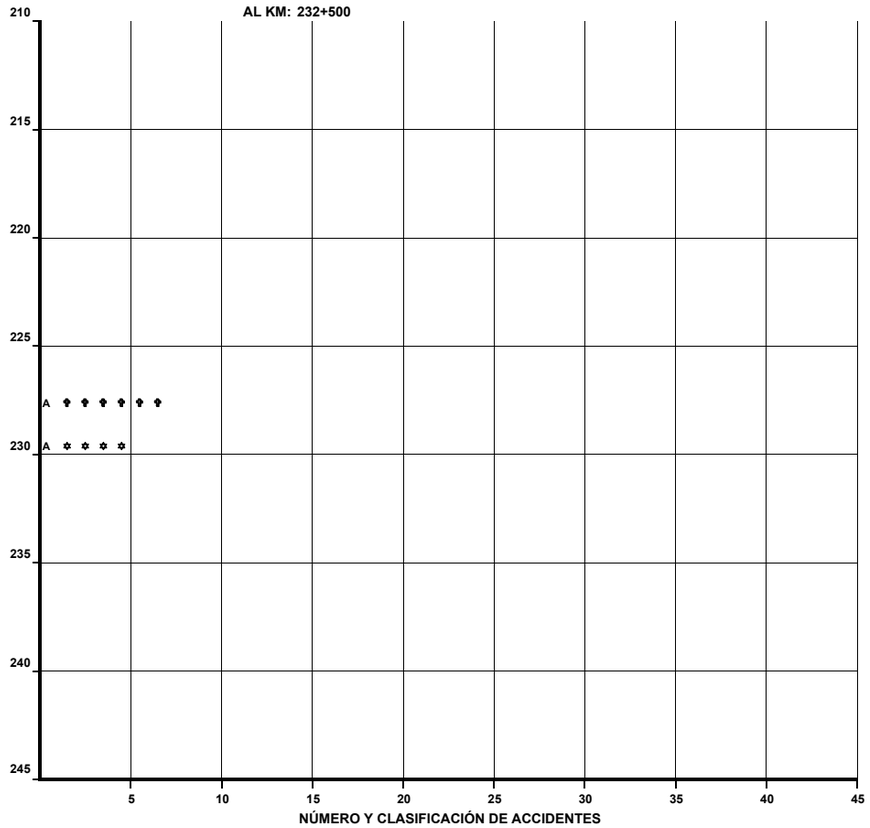

SALDOS	MUERTOS	HERIDOS	DAÑOS MATERIALES ($)	CAUSAS	CONDUCTOR	PEATÓN	VEHICULO	CAMINO	GANADO	ANATURAL

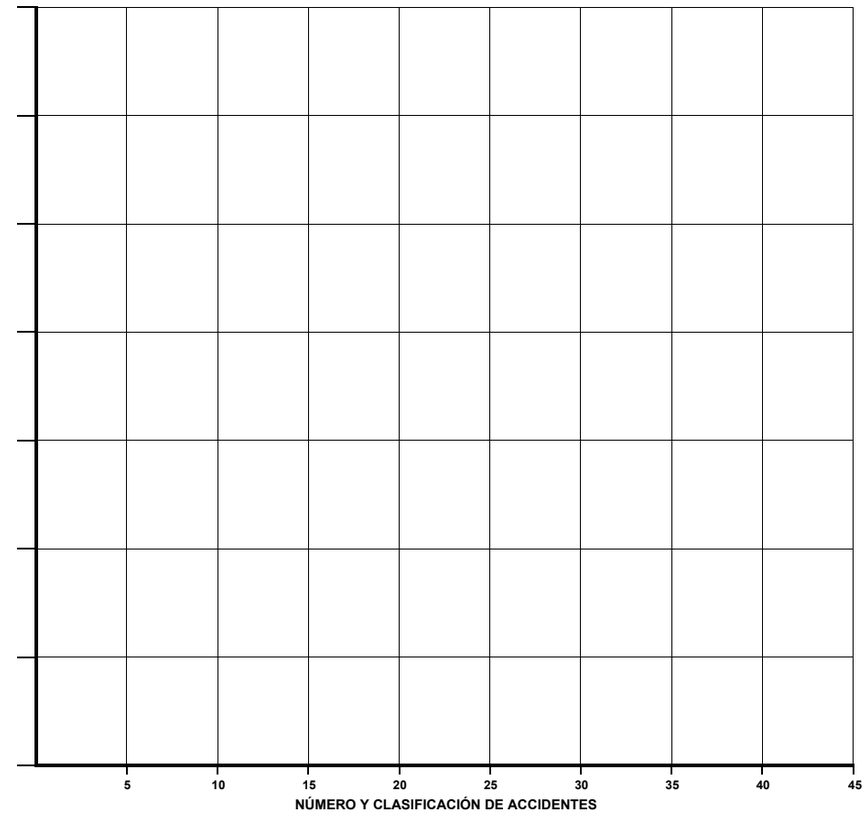

CLAVE	CLASIFICACION DEL ACCIDENTE
A	SALIDA DEL CAMINO
SIN COLISION SOBRE EL CAMINO	
B	VOLCADURA
C	CAIDA DE PASAJERO
D	INCENDIO
E	OTROS
COLISION SOBRE EL CAMINO	
F	PEATON (ATROPELLAMIENTO)

CLAVE	CLASIFICACION DEL ACCIDENTE
COLISION SOBRE EL CAMINO	
G	OTRO VEHICULO MOTOR EN TRANSITO
H	OTRO VEHICULO MOTOR POR ALCANCE
J	VEHICULO MOTOR ESTACIONADO
K	FERROCARRIL
L	BICICLETA
M	ANIMAL
N	OBJETO FIJO
O	OTROS OBJETOS

ACCIDENTES EQUIVALENTES A DAÑOS MATERIALES
✝ UN MUERTO = 6 ACCIDENTES
✲ UN HERIDO = 2 ACCIDENTES

ACCIDENTES POR KILOMETRO
(2 0 0 5)

CARRETERA : AUTOPISTA MATAMOROS - REYNOSA (MEX. 2D)
TRAMO: AUTOPISTA MATAMOROS - REYNOSA

DEL KM: 26+500
AL KM: 60+000

KILOMETRO	SALDOS: MUERTOS	SALDOS: HERIDOS	SALDOS: DAÑOS MATERIALES ($)	CAUSAS: CONDUCTOR	CAUSAS: PEATÓN	CAUSAS: VEHICULO	CAUSAS: CAMINO	CAUSAS: GANADO	CAUSAS: NATURAL
25–30	01		10,000				01		
30–35		02	50,000	01					
		01	20,000	01					
			30,000					01	
		03	220,000						02
35–40	01	02	64,000	02			01		
		01	60,000						01
40–45		01	12,000	01					
		01	30,000	01					
	01	03	15,000			01			
45–50	02	01	55,000	01	01			01	
		01	127,000	02					
55–60	01	02	161,000	05					
			20,000	01					

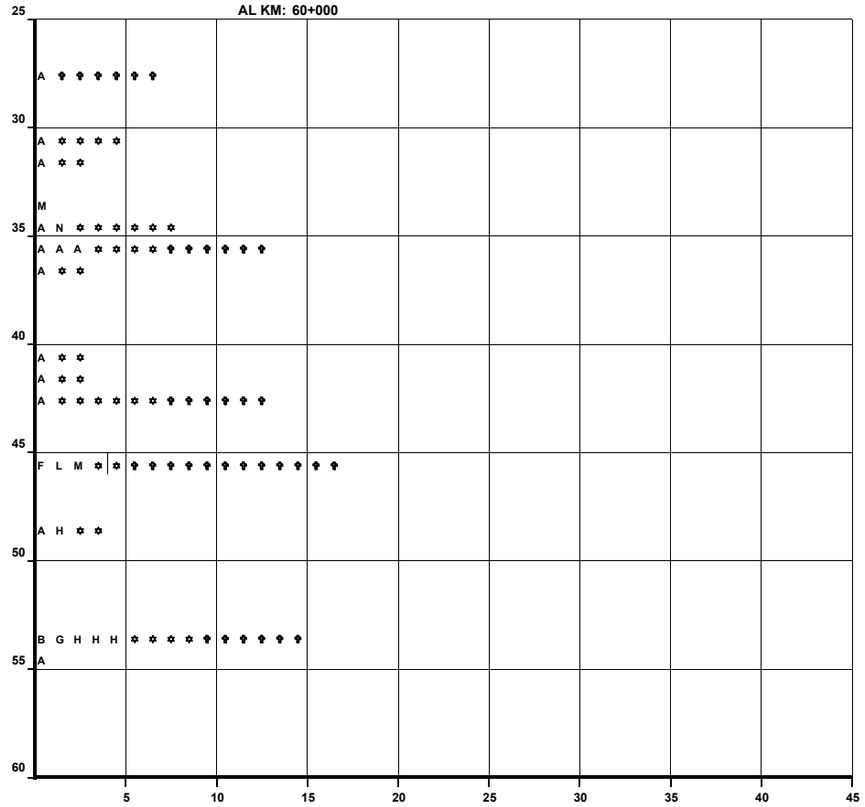

DEL KM: 60+000
AL KM: 71+000

KILOMETRO	SALDOS: MUERTOS	SALDOS: HERIDOS	SALDOS: DAÑOS MATERIALES ($)	CAUSAS: CONDUCTOR	CAUSAS: PEATÓN	CAUSAS: VEHICULO	CAUSAS: CAMINO	CAUSAS: GANADO	CAUSAS: NATURAL
60–65		03	77,000	02					
		02	15,000	01					
65–70		01	50,000	01					
	01		70,000				01		
70–75		02	35,000	02					

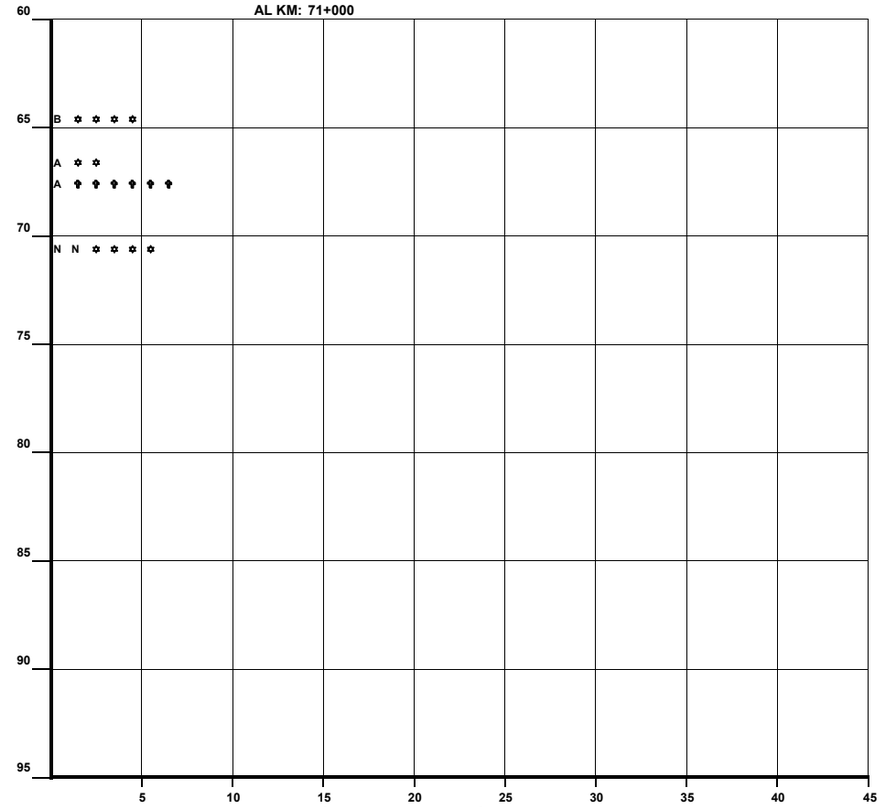

CLAVE	CLASIFICACION DEL ACCIDENTE	CLAVE	CLASIFICACION DEL ACCIDENTE
		COLISION SOBRE EL CAMINO	
		G	OTRO VEHICULO MOTOR EN TRANSITO
SIN COLISION SOBRE EL CAMINO		H	OTRO VEHICULO MOTOR POR ALCANCE
B	VOLCADURA	J	VEHICULO MOTOR ESTACIONADO
C	CAIDA DE PASAJERO	K	FERROCARRIL
D	INCENDIO	L	BICICLETA
E	OTROS	M	ANIMAL
COLISION SOBRE EL CAMINO		N	OBJETO FIJO
F	PEATON (ATROPELLAMIENTO)	O	OTROS OBJETOS

ACCIDENTES EQUIVALENTES A DAÑOS MATERIALES
✝ UN MUERTO = 6 ACCIDENTES
✡ UN HERIDO = 2 ACCIDENTES

ACCIDENTES POR KILOMETRO
(2005)

CARRETERA : LIBRAMIENTO PONIENTE DE TAMPICO (MEX. 70D)
TRAMO: LIBRAMIENTO PONIENTE DE TAMPICO

DEL KM: 0+000
AL KM: 14+200

KILOMETRO	MUERTOS	HERIDOS	DAÑOS MATERIALES ($)	CONDUCTOR	PEATÓN	VEHICULO	CAMINO	GANADO	ANATURAL
0.000	01		1,000	01					
0.000			37,000	01					
0.000			6,000	01					
5.000		02	45,000	02					
5.000			80,000	01					
5.000			25,000	01					
10.000		04	268,000	02	04				
10.000		03	10,000	01					
10.000		04	153,000	03					
10.000	01		60,000	01					
10.000		02	27,000	01	01				
10.000	01	04	30,000	02					

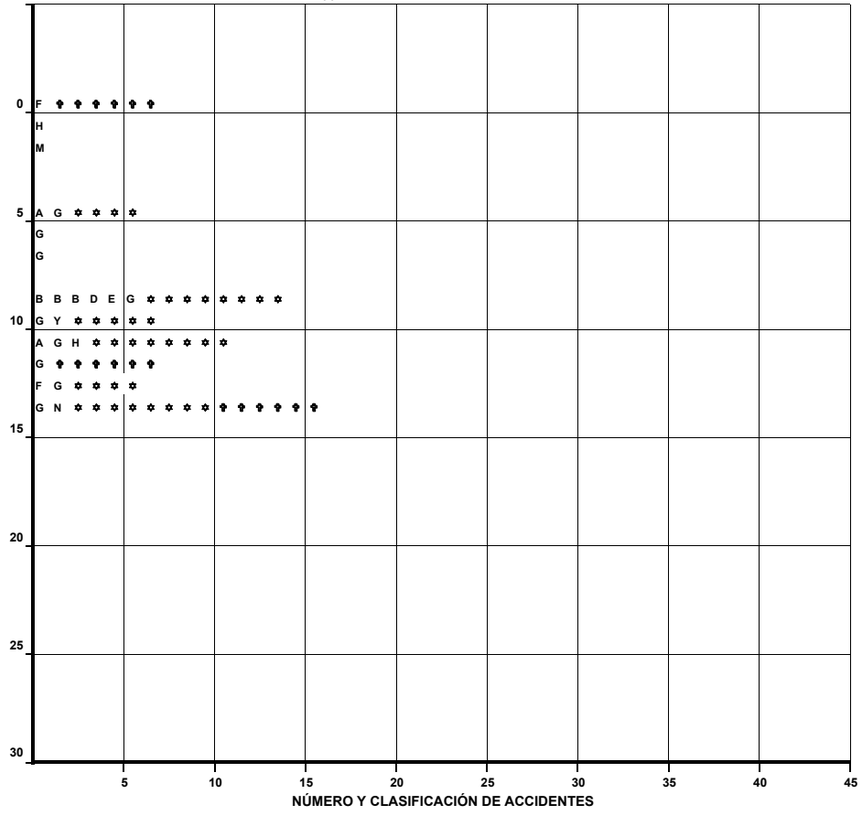

KILOMETRO	MUERTOS	HERIDOS	DAÑOS MATERIALES ($)	CONDUCTOR	PEATÓN	VEHICULO	CAMINO	GANADO	ANATURAL

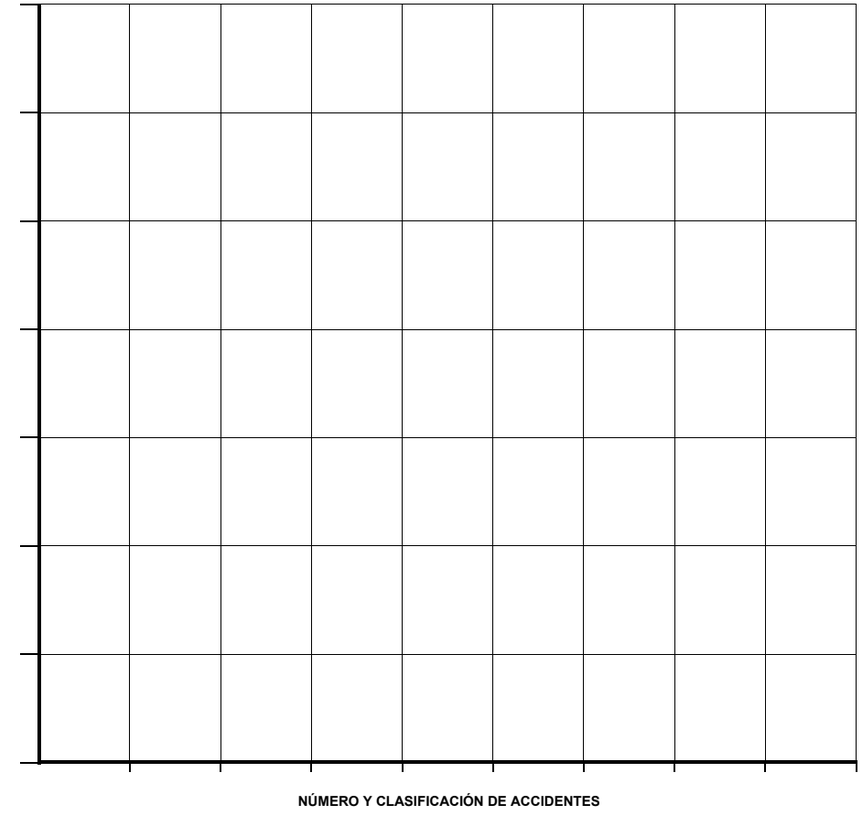

CLAVE	CLASIFICACION DEL ACCIDENTE	CLAVE	CLASIFICACION DEL ACCIDENTE
		COLISION SOBRE EL CAMINO	
		G	OTRO VEHICULO MOTOR EN TRANSITO
SIN COLISION SOBRE EL CAMINO		H	OTRO VEHICULO MOTOR POR ALCANCE
B	VOLCADURA	J	VEHICULO MOTOR ESTACIONADO
C	CAIDA DE PASAJERO	K	FERROCARRIL
D	INCENDIO	L	BICICLETA
E	OTROS	M	ANIMAL
COLISION SOBRE EL CAMINO		N	OBJETO FIJO
F	PEATON (ATROPELLAMIENTO)	O	OTROS OBJETOS

ACCIDENTES EQUIVALENTES A DAÑOS MATERIALES
✝ UN MUERTO = 6 ACCIDENTES
✡ UN HERIDO = 2 ACCIDENTES

CAUSANTE PRINCIPAL DEL ACCIDENTE (en porcentaje)
(2 0 0 5)

T A M A U L I P A S

CARRETERA Y TRAMO	CONDUCTOR	PEATON O PASAJERO	VEHICULO	CAMINO	IRRUPCION DE GANADO	AGENTE NATURAL
MATAMOROS - PLAYA LAURO VILLAR	88.24	11.76	.00	.00	.00	.00
MATAMOROS - REYNOSA	79.45	2.74	5.48	5.48	1.37	5.48
REYNOSA - NUEVO LAREDO	79.07	3.49	9.30	.00	.00	8.14
LIBRAMIENTO DE CAMARGO	100.00	.00	.00	.00	.00	.00
PARAS - NUEVA CIUDAD GUERRERO LIM. EDOS. N.L./TAMPS - NVA. CD. GUERRERO	66.67	.00	.00	.00	33.33	.00
MONTERREY - REYNOSA LIM. EDOS. N.L./TAMPS - REYNOSA	73.91	.00	8.70	.00	4.35	13.04
LIBRAMIENTO DE REYNOSA						
MONTERREY - CD. MIER LIM. EDOS. N.L./TAMPS - CD. MIER	50.00	.00	.00	25.00	25.00	.00
CD. VICTORIA - SOTO LA MARINA	100.00	.00	.00	.00	.00	.00
TAMPICO - CD. MANTE	72.90	6.54	6.54	4.67	2.80	6.54
T. EL HUIZACHE - ANTIGUO MORELOS LIM. EDOS. SLP/TAMPS - ANTIGUO MORELOS	84.21	5.26	5.26	5.26	.00	.00
PETROCEL - PUERTO INDUSTRIAL	93.75	.00	.00	.00	.00	6.25
ALTAMIRA - PUERTO INDUSTRIAL	100.00	.00	.00	.00	.00	.00

CAUSANTE PRINCIPAL DEL ACCIDENTE (en porcentaje)
(2 0 0 5)

T A M A U L I P A S

CARRETERA Y TRAMO	CONDUCTOR	PEATON O PASAJERO	VEHICULO	CAMINO	IRRUPCION DE GANADO	AGENTE NATURAL
GONZALEZ - LLERA DE CANALES	79.03	.00	6.45	4.84	1.61	8.06
SAN JOSE LAS RUSIAS - TEPEHUAJE						
IGNACIO ZARAGOZA - ENT. LAS AURORAS	75.00	.00	19.23	1.92	.00	3.85
CD. VICTORIA - MONTERREY CD. VICTORIA - LIM. EDOS. TAMPS/N.L.	82.54	1.59	3.17	3.17	.00	9.52
CD. VALLES - CD. VICTORIA LIM. EDOS. SLP/TAMPS - CD. VICTORIA	74.39	2.44	1.22	3.66	1.22	17.07
MONTERREY - NUEVO LAREDO LIM. EDOS. N.L./TAMPS - NUEVO LAREDO	84.85	.00	3.03	3.03	.00	9.09
LIBRAMIENTO DE NUEVO LAREDO I I	77.78	.00	.00	11.11	11.11	.00
URRACAS - T.C.(MATAMOROS - REYNOSA)	75.00	2.27	6.82	.00	4.55	11.36
CD. VICTORIA - MATAMOROS	79.86	4.32	5.04	3.60	.72	6.47
LIBRAMIENTO ORIENTE DE SAN FERNANDO	82.35	.00	5.88	5.88	.00	5.88
LIBRAMIENTO DE FRANCISCO VILLA	66.67	.00	.00	.00	.00	33.33
LIBRAMIENTO DE SAN GERMAN	100.00	.00	.00	.00	.00	.00
ENT. TULA - CD. VICTORIA LIM. EDOS. SLP/TAMPS - CD. VICTORIA	78.43	.00	3.92	.00	3.92	13.73

CAUSANTE PRINCIPAL DEL ACCIDENTE (en porcentaje)
(2 0 0 5)

T A M A U L I P A S

CARRETERA Y TRAMO	CONDUCTOR	PEATON O PASAJERO	VEHICULO	CAMINO	IRRUPCION DE GANADO	AGENTE NATURAL
SANTANDER JIMENEZ - ABASOLO						
EST. MANUEL - LA COMA	82.14	1.19	4.76	4.76	2.38	4.76
AUT. MATAMOROS - REYNOSA (D)	67.74	3.23	3.23	9.68	6.45	9.68
LIBRAMIENTO PONIENTE DE TAMPICO (D)	72.73	9.09	18.18	.00	.00	.00

TOTAL DE CAUSANTES PRINCIPALES DEL ACCIDENTE (en porcentaje)

T A M A U L I P A S	78.55	2.73	5.83	3.29	1.79	7.81

DATOS DEL LUGAR DEL ACCIDENTE Y CONTROL DEL TRANSITO
(2 0 0 5)

T A M A U L I P A S

CARRETERA Y TRAMO	ALINEAMIENTO VERTICAL				ALINEAMIENTO HORIZONTAL												CONTROL DE TRANSITO EXISTENTE												
	PENDIENTE	CIMA	COLUMPIO	A NIVEL	TANGENTE	CURVA ABIERTA	CURVA CERRADA	ENTRONQUE	PUENTE O TUNEL	INTERSECCION	CALLEJON	ACCESO PRIVADO	CRUCE FFCC	ZONA PORTUARIA	TRAMO EN CONSTRUCCION	OTRO	SEÑAL INFORMATIVA	SEÑAL PREVENTIVA	SEÑAL RESTRICTIVA	SEMAFORO	AGENTE O GUARDAVIA	BARRERA O ISLETA	RAYAS LATERALES	RAYA CENTRAL	VIBRADORES	ABANDERAMIENTO	BANDEREROS	OTRO CONTROL	SIN CONTROL
MATAMOROS - PLAYA LAURO VILLAR				17	14	3													9				1	6		1			
MATAMOROS - REYNOSA	2			71	71	1	1	3			2		2			2	3	1	58				1	10					
REYNOSA - NUEVO LAREDO	14			72	68	11	7		1				2					9	45				12	20					
LIBRAMIENTO DE CAMARGO				5	3	2		1		1							2		2					1					
PARAS - NUEVA CIUDAD GUERRERO LIM. EDOS. N.L./TAMPS - NVA. CD. GUERRERO	1			2	2		1												1				2						
MONTERREY - REYNOSA LIM. EDOS. N.L./TAMPS - REYNOSA	6			17	23						1								22					1					
LIBRAMIENTO DE REYNOSA																													
MONTERREY - CD. MIER LIM. EDOS. N.L./TAMPS - CD. MIER	2			2	4			1									1		1					2					
CD. VICTORIA - SOTO LA MARINA	1			6	7														4				1	2					
TAMPICO - CD. MANTE	31			76	85	17	5		2							1		4	77				11	14		1			
T. EL HUIZACHE - ANTIGUO MORELOS LIM. EDOS. SLP/TAMPS - ANTIGUO MORELOS	15			4	5	4	10											9	7				1	1		1			
PETROCEL - PUERTO INDUSTRIAL	1			15	14	1	1	4									1		10				1	4					
ALTAMIRA - PUERTO INDUSTRIAL				7	6		1									1			4				1	2					
GONZALEZ - LLERA DE CANALES	21			41	52	5	5		1									5	42				6	6		3			

DATOS DEL LUGAR DEL ACCIDENTE Y CONTROL DEL TRANSITO
(2 0 0 5)

T A M A U L I P A S

CARRETERA Y TRAMO	ALINEAMIENTO VERTICAL				ALINEAMIENTO HORIZONTAL												CONTROL DE TRANSITO EXISTENTE												
	PENDIENTE	CIMA	COLUMPIO	A NIVEL	TANGENTE	CURVA ABIERTA	CURVA CERRADA	ENTRONQUE	PUENTE O TUNEL	INTERSECCION	CALLEJON	ACCESO PRIVADO	CRUCE FFCC	ZONA PORTUARIA	TRAMO EN CONSTRUCCION	OTRO	SEÑAL INFORMATIVA	SEÑAL PREVENTIVA	SEÑAL RESTRICTIVA	SEMAFORO	AGENTE O GUARDAVIA	BARRERA O ISLETA	RAYAS LATERALES	RAYA CENTRAL	VIBRADORES	ABANDERAMIENTO	BANDEREROS	OTRO CONTROL	SIN CONTROL
SAN JOSE LAS RUSIAS - TEPEHUAJE																													
IGNACIO ZARAGOZA - ENT. LAS AURORAS	4			48	50	2		1	1								1		39				4	8					
CD. VICTORIA - MONTERREY CD. VICTORIA - LIM. EDOS. TAMPS/N.L.	13			50	49	5	9	4	3		1					1	4	11	23				6	19					
CD. VALLES - CD. VICTORIA LIM. EDOS. SLP/TAMPS - CD. VICTORIA	30			52	52	11	19	2	3	1							4	15	46				8	9					
MONTERREY - NUEVO LAREDO LIM. EDOS. N.L./TAMPS - NUEVO LAREDO	10			23	33														20				5	7		1			
LIBRAMIENTO DE NUEVO LAREDO I I	2			7	8	1													3				3	3					
URRACAS - T.C.(MATAMOROS - REYNOSA)				44	44			1									2		27				3	12					
CD. VICTORIA - MATAMOROS	21	1		117	132	6	1	8	2	1	1					1	6	5	68	1			21	38					
LIBRAMIENTO ORIENTE DE SAN FERNANDO	8			9	13	4		4									4	1	8				1	3					
LIBRAMIENTO DE FRANCISCO VILLA				6	4	2		2									2						3	1					
LIBRAMIENTO DE SAN GERMAN				1		1																		1					
ENT. TULA - CD. VICTORIA LIM. EDOS. SLP/TAMPS - CD. VICTORIA	29			22	35	8	8	2	1		1						1	10	28				4	8					
SANTANDER JIMENEZ - ABASOLO																													

DATOS DEL LUGAR DEL ACCIDENTE Y CONTROL DEL TRANSITO
(2 0 0 5)

T A M A U L I P A S

CARRETERA Y TRAMO	ALINEAMIENTO VERTICAL				ALINEAMIENTO HORIZONTAL												CONTROL DE TRANSITO EXISTENTE												
	PENDIENTE	CIMA	COLUMPIO	A NIVEL	TANGENTE	CURVA ABIERTA	CURVA CERRADA	ENTRONQUE	PUENTE O TUNEL	INTERSECCION	CALLEJON	ACCESO PRIVADO	CRUCE FFCC	ZONA PORTUARIA	TRAMO EN CONSTRUCCION	OTRO	SEÑAL INFORMATIVA	SEÑAL PREVENTIVA	SEÑAL RESTRICTIVA	SEMAFORO	AGENTE O GUARDAVIA	BARRERA O ISLETA	RAYAS LATERALES	RAYA CENTRAL	VIBRADORES	ABANDERAMIENTO	BANDEREROS	OTRO CONTROL	SIN CONTROL
EST. MANUEL - LA COMA	30			54	55	11	18		1									6	54				8	16					
AUT. MATAMOROS - REYNOSA (D)	1			30	21	7	3	1								1	1		25				1	4					
LIBRAMIENTO PONIENTE DE TAMPICO (D)	7			15	14	1	7	1			1						1	4	10				2	5					

TOTAL DATOS DEL LUGAR DEL ACCIDENTE Y CONTROL DEL TRANSITO

T A M A U L I P A S	249	1		813	864	103	96	35	15	3	7		4			7	33	80	633	1			106	203		7			

CIRCUNSTANCIAS QUE CONTRIBUYERON AL ACCIDENTE
(2 0 0 5)

T A M A U L I P A S

CARRETERA Y TRAMO	DEL CONDUCTOR O PEATON														DEL VEHICULO										DEL CAMINO							AGENTE NATURAL					
	IMPRUDENCIA O INTENCION	VELOCIDAD EXCESIVA	INVADIO CARRIL CONTRARIO	REBASO INDEBIDAMENTE	NO RESPETO LA SEÑAL DE ALTO	NO RESPETO SEMAFORO	NO CEDIO EL PASO	NO GUARDO DISTANCIA	VIRO INDEBIDAMENTE	MAL ESTACIONADO	ESTADO DE EBRIEDAD	BAJO EFECTOS DE DROGA	DORMITANDO	DESLUMBRAMIENTO	LLANTAS	FRENOS	DIRECCION	SUSPENSION	LUCES	EJES	TRANSMISION	MOTOR	SOBRECUPO O SOBRECARGA	EXCESO DE DIMENSIONES	IRRUPCION DE GANADO	DESPERFECTOS	FALTA DE SEÑALES	OBJETOS EN EL CAMINO	MOJADO	RESBALOSO	OTROS	LLUVIA	NIEVE O GRANIZO	NIEBLA O HUMO	TOLVANERA	VIENTOS FUERTES	OTROS
MATAMOROS - PLAYA LAURO VILLAR	2	8	2				1		1	1	2																									
MATAMOROS - REYNOSA	2	26	10	3	4		5	3	3		3		1		1		2			1					1				2	2		3	1				
REYNOSA - NUEVO LAREDO	3	41	13	2			3	3	1		3		2		4		1			1		1	1									7					
LIBRAMIENTO DE CAMARGO		3			1		1																													
PARAS - NUEVA CIUDAD GUERRERO LIM. EDOS. N.L./TAMPS - NVA. CD. GUERRERO		2																							1											
MONTERREY - REYNOSA LIM. EDOS. N.L./TAMPS - REYNOSA		6	2	1	1		1	2	1		2		1		1					1					1							3					
LIBRAMIENTO DE REYNOSA																																				
MONTERREY - CD. MIER LIM. EDOS. N.L./TAMPS - CD. MIER		1			1																				1					1							
CD. VICTORIA - SOTO LA MARINA		5						2																												
TAMPICO - CD. MANTE	7	31	14	2			8	10	4		2		7		4					2		1			3				5			4	2				1
T. EL HUIZACHE - ANTIGUO MORELOS LIM. EDOS. SLP/TAMPS - ANTIGUO MORELOS	1	6	7					2			1								1										1								
PETROCEL - PUERTO INDUSTRIAL		5					3	4	3																							1					
ALTAMIRA - PUERTO INDUSTRIAL		4					2		1																											

CIRCUNSTANCIAS QUE CONTRIBUYERON AL ACCIDENTE
(2 0 0 5)

T A M A U L I P A S

CARRETERA Y TRAMO	DEL CONDUCTOR O PEATON														DEL VEHICULO										DEL CAMINO							AGENTE NATURAL					
	IMPRUDENCIA O INTENCION	VELOCIDAD EXCESIVA	INVADIO CARRIL CONTRARIO	REBASO INDEBIDAMENTE	NO RESPETO LA SEÑAL DE ALTO	NO RESPETO SEMAFORO	NO CEDIO EL PASO	NO GUARDO DISTANCIA	VIRO INDEBIDAMENTE	MAL ESTACIONADO	ESTADO DE EBRIEDAD	BAJO EFECTOS DE DROGA	DORMITANDO	DESLUMBRAMIENTO	LLANTAS	FRENOS	DIRECCION	SUSPENSION	LUCES	EJES	TRANSMISION	MOTOR	SOBRECUPO O SOBRECARGA	EXCESO DE DIMENSIONES	IRRUPCION DE GANADO	DESPERFECTOS	FALTA DE SEÑALES	OBJETOS EN EL CAMINO	MOJADO	RESBALOSO	OTROS	LLUVIA	NIEVE O GRANIZO	NIEBLA O HUMO	TOLVANERA	VIENTOS FUERTES	OTROS
GONZALEZ - LLERA DE CANALES		30	4	1				6	1				6	1	1					3					1	1			1	1		5					
SAN JOSE LAS RUSIAS - TEPEHUAJE																																				
IGNACIO ZARAGOZA - ENT. LAS AURORAS		24	5	1	1		1	2	1				4		4		1			5									1			2					
CD. VICTORIA - MONTERREY CD. VICTORIA - LIM. EDOS. TAMPS/N.L.	1	19	15	3	2		4	3	3	1			2							2									2			5	1				
CD. VALLES - CD. VICTORIA LIM. EDOS. SLP/TAMPS - CD. VICTORIA	2	24	15	1	2		1	9	2	1	3		3											1	1	1			1	1		14					
MONTERREY - NUEVO LAREDO LIM. EDOS. N.L./TAMPS - NUEVO LAREDO		22	2				1	2					1		1														1			3					
LIBRAMIENTO DE NUEVO LAREDO I I		4	1					1	1																1				1								
URRACAS - T.C.(MATAMOROS - REYNOSA)	1	15	10					2	2		1		3		2					1					2							3	1			1	
CD. VICTORIA - MATAMOROS	4	55	20	3	3	3	3	15	4		2		5		4					3					1	2			3			7	1			1	
LIBRAMIENTO ORIENTE DE SAN FERNANDO		7			3		1	1	1				1							1									1			1					
LIBRAMIENTO DE FRANCISCO VILLA		1	1					1						1																					2	
LIBRAMIENTO DE SAN GERMAN		1																																		
ENT. TULA - CD. VICTORIA LIM. EDOS. SLP/TAMPS - CD. VICTORIA		22	7		2		2	6	1				1							1			1		2							6					

CIRCUNSTANCIAS QUE CONTRIBUYERON AL ACCIDENTE
(2 0 0 5)

T A M A U L I P A S

CARRETERA Y TRAMO	DEL CONDUCTOR O PEATON														DEL VEHICULO										DEL CAMINO							AGENTE NATURAL					
	IMPRUDENCIA O INTENCION	VELOCIDAD EXCESIVA	INVADIO CARRIL CONTRARIO	REBASO INDEBIDAMENTE	NO RESPETO LA SEÑAL DE ALTO	NO RESPETO SEMAFORO	NO CEDIO EL PASO	NO GUARDO DISTANCIA	VIRO INDEBIDAMENTE	MAL ESTACIONADO	ESTADO DE EBRIEDAD	BAJO EFECTOS DE DROGA	DORMITANDO	DESLUMBRAMIENTO	LLANTAS	FRENOS	DIRECCION	SUSPENSION	LUCES	EJES	TRANSMISION	MOTOR	SOBRECUPO O SOBRECARGA	EXCESO DE DIMENSIONES	IRRUPCION DE GANADO	DESPERFECTOS	FALTA DE SEÑALES	OBJETOS EN EL CAMINO	MOJADO	RESBALOSO	OTROS	LLUVIA	NIEVE O GRANIZO	NIEBLA O HUMO	TOLVANERA	VIENTOS FUERTES	OTROS
SANTANDER JIMENEZ - ABASOLO																																					
EST. MANUEL - LA COMA	1	40	15	2	1			4	2	1			4		1	1		1	1						2				2	2		4					
AUT. MATAMOROS - REYNOSA (D)	1	15	1					3		1	1				1										2	1			2			3					
LIBRAMIENTO PONIENTE DE TAMPICO (D)	2	4	4				3	2	2				1							1			3														

TOTAL DE CIRCUNSTANCIAS QUE CONTRIBUYERON AL ACCIDENTE

T A M A U L I P A S	27	421	148	19	21	3	40	83	34	5	20		42	2	24	1	4	1	2	22		2	5	1	19	5			23	7		71	6			4	1

ACCIDENTES POR TIPO DE VEHICULO
(2 0 0 5)

T A M A U L I P A S

CARRETERA Y TRAMO	# DE ACC.	ACCIDENTES POR TIPO DE VEHICULO																							
		A	A-A	A-B	A-C	A-B-C	B	B-B	B-C	C	C-C	A-M	A-O	A-B-O	A-C-O	A-M-O	B-M	B-O	C-M	C-O	M	M-M	M-O	O	O-O
MATAMOROS - PLAYA LAURO VILLAR	17	6	6							1		1	2											1	
MATAMOROS - REYNOSA	73	30	27		8					2		1	4							1					
REYNOSA - NUEVO LAREDO	86	44	13		11				2	9		1	4											2	
LIBRAMIENTO DE CAMARGO	5	2	1		1						1														
PARAS - NUEVA CIUDAD GUERRERO LIM. EDOS. N.L./TAMPS - NVA. CD. GUERRERO	3	3																							
MONTERREY - REYNOSA LIM. EDOS. N.L./TAMPS - REYNOSA	23	6	4		5		1		1	4										1			1		
LIBRAMIENTO DE REYNOSA																									
MONTERREY - CD. MIER LIM. EDOS. N.L./TAMPS - CD. MIER	4	3								1															
CD. VICTORIA - SOTO LA MARINA	7	3	1							2			1												
TAMPICO - CD. MANTE	107	37	14	4	14		1		2	23	4	4	2										1	1	
T. EL HUIZACHE - ANTIGUO MORELOS LIM. EDOS. SLP/TAMPS - ANTIGUO MORELOS	19	8	1		6				1	2	1														
PETROCEL - PUERTO INDUSTRIAL	16	4	5	1	4					2															
ALTAMIRA - PUERTO INDUSTRIAL	7	2	1		1					1			1										1		

ACCIDENTES POR TIPO DE VEHICULO
(2 0 0 5)

T A M A U L I P A S

CARRETERA Y TRAMO	# DE ACC.	ACCIDENTES POR TIPO DE VEHICULO																							
		A	A-A	A-B	A-C	A-B-C	B	B-B	B-C	C	C-C	A-M	A-O	A-B-O	A-C-O	A-M-O	B-M	B-O	C-M	C-O	M	M-M	M-O	O	O-O
GONZALEZ - LLERA DE CANALES	62	14	5		3				3	34	2				1										
SAN JOSE LAS RUSIAS - TEPEHUAJE																									
IGNACIO ZARAGOZA - ENT. LAS AURORAS	52	17	4		8					19	3		1												
CD. VICTORIA - MONTERREY CD. VICTORIA - LIM. EDOS. TAMPS/N.L.	63	18	7	6	10				2	6	4	3	3				1		1	1	1				
CD. VALLES - CD. VICTORIA LIM. EDOS. SLP/TAMPS - CD. VICTORIA	82	32	16	3	5					14	1	2	3										4	2	
MONTERREY - NUEVO LAREDO LIM. EDOS. N.L./TAMPS - NUEVO LAREDO	33	16			3		1			12			1												
LIBRAMIENTO DE NUEVO LAREDO I I	9	2			2					4	1														
URRACAS - T.C.(MATAMOROS - REYNOSA)	44	16	12	3	5					4	2		2												
CD. VICTORIA - MATAMOROS	139	46	33	6	16		3			22	1		9		1								1	1	
LIBRAMIENTO ORIENTE DE SAN FERNANDO	17	7	5		2					2			1												
LIBRAMIENTO DE FRANCISCO VILLA	6		3		1					2															
LIBRAMIENTO DE SAN GERMAN	1		1																						
ENT. TULA - CD. VICTORIA LIM. EDOS. SLP/TAMPS - CD. VICTORIA	51	12	7	1	8					19	1	1	1								1				

ACCIDENTES POR TIPO DE VEHICULO
(2 0 0 5)

T A M A U L I P A S

CARRETERA Y TRAMO	# DE ACC.	ACCIDENTES POR TIPO DE VEHICULO																							
		A	A-A	A-B	A-C	A-B-C	B	B-B	B-C	C	C-C	A-M	A-O	A-B-O	A-C-O	A-M-O	B-M	B-O	C-M	C-O	M	M-M	M-O	O	O-O
SANTANDER JIMENEZ - ABASOLO																									
EST. MANUEL - LA COMA	84	44	20	3	5				1	6	1	1	3												
AUT. MATAMOROS - REYNOSA (D)	31	21	3		3					1		1	1											1	
LIBRAMIENTO PONIENTE DE TAMPICO (D)	22	3	6		3				1	7	2														

TOTAL DE ACCIDENTES POR TIPO DE VEHICULO

TOTALES	1 063	396	195	27	124		6		13	199	24	15	39		2		1		1	3	2		8	8	
PORCENTAJES	100.00	37.25	18.34	2.54	11.67	0.00	0.56	0.00	1.22	18.72	2.26	1.41	3.67	0.00	0.19	0.00	0.09	0.00	0.09	0.28	0.19	0.00	0.75	0.75	0.00

TIPO DE VEHICULO

A.- AUTOMOVIL Y PICK-UP
B.- AUTOBUSES
C.- CAMION SENCILLO Y COMBINADO
M.- MOTOCICLETAS Y BICICLETAS
O.- OTROS (MAQ. AGRICOLA, DE CONST, TREN, VEH. FUGADOS DEL SITIO)

TIPO DE VEHICULOS INVOLUCRADOS
(2 0 0 5)

T A M A U L I P A S

CARRETERA Y TRAMO	TIPO DE VEHICULOS INVOLUCRADOS																																															TOTAL DE VEH.
	A	A-A		A-B		A-C		A-B-C			B	B-B		B-C		C	C-C		A-M		A-O		A-B-O			A-C-O			A-M-O			B-M		B-O		C-M		C-O		M	M-M		M-O		O	O-O		
MATAMOROS - PLAYA LAURO VILLAR	6	7	6													1			2	1	3	2																							1			29
MATAMOROS - REYNOSA	30	29	27			9	8									2			2	1	5	4																1	1									119
REYNOSA - NUEVO LAREDO	44	13	14			15	11							2	3	9			1	1	4	5																							2			124
LIBRAMIENTO DE CAMARGO	2	1	1			1	1										1	1																														8
PARAS - NUEVA CIUDAD GUERRERO LIM. EDOS. N.L./TAMPS - NVA. CD. GUERRERO	3																																															3
MONTERREY - REYNOSA LIM. EDOS. N.L./TAMPS - REYNOSA	6	5	4			5	5				1			1	1	4																						1	1				1	1				36
LIBRAMIENTO DE REYNOSA																																																
MONTERREY - CD. MIER LIM. EDOS. N.L./TAMPS - CD. MIER	3															1																																4
CD. VICTORIA - SOTO LA MARINA	3	1	1													2					1	1																										9
TAMPICO - CD. MANTE	37	15	14	4	4	17	14				1			2	2	23	4	4	6	4	2	2																					1	1	1			158
T. EL HUIZACHE - ANTIGUO MORELOS LIM. EDOS. SLP/TAMPS - ANTIGUO MORELOS	8	1	1			6	6							1	1	2	1	1																														28
PETROCEL - PUERTO INDUSTRIAL	4	6	5	1	1	5	5									2																																29
ALTAMIRA - PUERTO INDUSTRIAL	2	1	1			1	1									1					1	1																					1	1				11

TIPO DE VEHICULOS INVOLUCRADOS

(2 0 0 5)

T A M A U L I P A S

CARRETERA Y TRAMO	TIPO DE VEHICULOS INVOLUCRADOS																																															TOTAL DE VEH.
	A	A-A		A-B		A-C		A-B-C			B	B-B		B-C		C	C-C		A-M		A-O		A-B-O			A-C-O			A-M-O			B-M		B-O		C-M		C-O		M	M-M		M-O		O	O-O		
GONZALEZ - LLERA DE CANALES	14	7	6			3	3							3	3	34	2	2								1	2	1																				81
SAN JOSE LAS RUSIAS - TEPEHUAJE																																																
IGNACIO ZARAGOZA - ENT. LAS AURORAS	17	4	4			9	8									19	5	3			1	1																										71
CD. VICTORIA - MONTERREY CD. VICTORIA - LIM. EDOS. TAMPS/N.L.	18	7	7	6	6	10	10							2	4	6	4	4	3	3	3	3										1	1			1	1	1	1	1								103
CD. VALLES - CD. VICTORIA LIM. EDOS. SLP/TAMPS - CD. VICTORIA	32	16	16	3	3	5	6									14	1	1	2	2	3	3																			4	4	2			117
MONTERREY - NUEVO LAREDO LIM. EDOS. N.L./TAMPS - NUEVO LAREDO	16					3	4				1					12					1	1																										38
LIBRAMIENTO DE NUEVO LAREDO I I	2					2	2									4	2	1																														13
URRACAS - T.C.(MATAMOROS - REYNOSA)	16	12	13	5	3	5	5									4	2	2			2	2																										71
CD. VICTORIA - MATAMOROS	46	34	34	6	6	16	16				3					22	1	1			10	9				1	1	1													1	1	1			210
LIBRAMIENTO ORIENTE DE SAN FERNANDO	7	5	5			2	2									2					1	1																										25
LIBRAMIENTO DE FRANCISCO VILLA		3	3			1	1									2																																10
LIBRAMIENTO DE SAN GERMAN		1	1																																													2
ENT. TULA - CD. VICTORIA LIM. EDOS. SLP/TAMPS - CD. VICTORIA	12	7	7	1	1	8	9									19	1	1	1	1	1	1																	1								71

TIPO DE VEHICULOS INVOLUCRADOS

(2 0 0 5)

T A M A U L I P A S

CARRETERA Y TRAMO	TIPO DE VEHICULOS INVOLUCRADOS																																															TOTAL DE VEH.
	A	A-A		A-B		A-C		A-B-C			B	B-B		B-C		C	C-C		A-M		A-O		A-B-O			A-C-O			A-M-O			B-M		B-O		C-M		C-O		M	M-M		M-O		O	O-O		
SANTANDER JIMENEZ - ABASOLO																																																
EST. MANUEL - LA COMA	44	22	20	3	4	6	5							1	1	6	1	1	1	1	3	3																										122
AUT. MATAMOROS - REYNOSA (D)	21	4	3			3	3									1			1	1	1	1																							1			40
LIBRAMIENTO PONIENTE DE TAMPICO (D)	3	7	6			3	3							1	1	7	3	2																														36

TOTAL DE TIPO DE VEHICULOS INVOLUCRADOS

TOTALES	396	208	199	29	28	135	128				6			13	16	199	28	24	19	15	42	40				2	3	2				1	1			1	1	3	3	2			8	8	8			1 568
	396	407		57		263					6			29		199	52		34		82					7						2				2		6		2			16		8			1 568

TIPO DE VEHICULO	TOTAL DE VEHICULOS	PORCENTAJE %
A	1030	66%
B	48	3%
C	402	26%
M	27	2%
O	61	4%
T	1568	100%

TIPO DE VEHICULO
A.- AUTOMOVIL Y PICK-UP
B.- AUTOBUSES
C.- CAMION SENCILLO Y COMBINADO
M.- MOTOCICLETAS Y BICICLETAS
O.- OTROS (MAQ. AGRICOLA, DE CONST, TREN, VEH. FUGADOS DEL SITIO)

RESUMEN DE ACCIDENTES DE TRANSITO 2 0 0 5

RED DE CARRETERA FEDERAL LIBRE Y DE CUOTA

T A M A U L I P A S

CLASIFICACION	LONGITUD (km)	ACCIDENTES	HERIDOS	MUERTOS	DAÑOS MATERIALES (MILLONES $)	VEH/km (MILLONES)	INDICE DE ACCIDENTES (A)
LIBRE	2,132.000	1,010	947	161	45.069	3,691.594	0.274
CUOTA	58.700	53	45	10	1.863	81.285	0.652
RESUMEN DEL ESTADO	2,190.700	1,063	992	171	46.932	3,772.879	0.282

NOTA:

(A) INDICE DE ACCIDENTES POR MILLON DE VEHICULOS - KILOMETRO