E S T A D I S T I C A

A C C I D E N T E S D E T R A N S I T O

(2 0 0 6)

C A M P E C H E

INFORMACION GENERAL

CAMPECHE

● ***SUPERFICIE***	***56,859***	***km² .***
● ***POBLACIÓN (2005)***	***754,730***	***HABITANTES***
	373,457	***HOMBRES***
	381,273	***MUJERES***
● ***DENSIDAD DE POBLACIÓN (2005)***	***13.274***	***HAB./km² .***
● ***VEHÍCULOS REGISTRADOS (2005)***	***93,586***	***VEHICULOS***
● ***HABITANTES POR VEHÍCULO (2005)***	***8.065***	***HAB./VEH.***
● ***INDICE DE MOTORIZACIÓN (2005)***	***0.124***	***VEH./HAB.***

● *LONGITUD Y TIPO DE SUPERFICIE DE LA RED CARRETERA (km.)*

CONCEPTO	PAVIMENTADA			REVESTIDA	TERRACERIA	TOTAL
	DOS CARRILES	CUATRO CARRILES	MAS DE CUATRO CARRILES			
Federal libre	1,306.20	16.50	-	-	-	1,322.70
Federal cuota	3.89	39.50	-	-	-	43.39
Estatal libre	926.84	-	-	5.20	-	932.04
Estatal cuota	3.20	-	-	-	-	3.20
Rural	1,055.65	-	-	813.52		1,869.17
Brechas	-	-	-	-		-
						4,170.50

● *UTILIZACION DE LAS CARRETERAS*

RANGOS DE VOLUMEN EN TDPA	FEDERAL LIBRE AFORADA		ESTATAL LIBRE AFORADA		FEDERAL Y/O ESTATAL CUOTA AFORADA	
	LONGITUD	PORCENTAJE	LONGITUD	PORCENTAJE	LONGITUD	PORCENTAJE
1 - 2,000	568.46	42.22	132.10	82.56	-	-
2,001 - 5,000	593.17	44.06	27.90	17.44	39.00	100.00
5,001 - 10,000	173.35	12.87	-	-	-	-
10,001 - MAS	11.45	0.85	-	-	-	-
TOTAL	1,346.43	100.00	160.00	100.00	39.00	100.00

NOTA:

TDPA.- TRANSITO DIARIO PROMEDIO ANUAL

INDICE DE ACCIDENTES
POR MILLON DE VEHICULOS-KILOMETRO

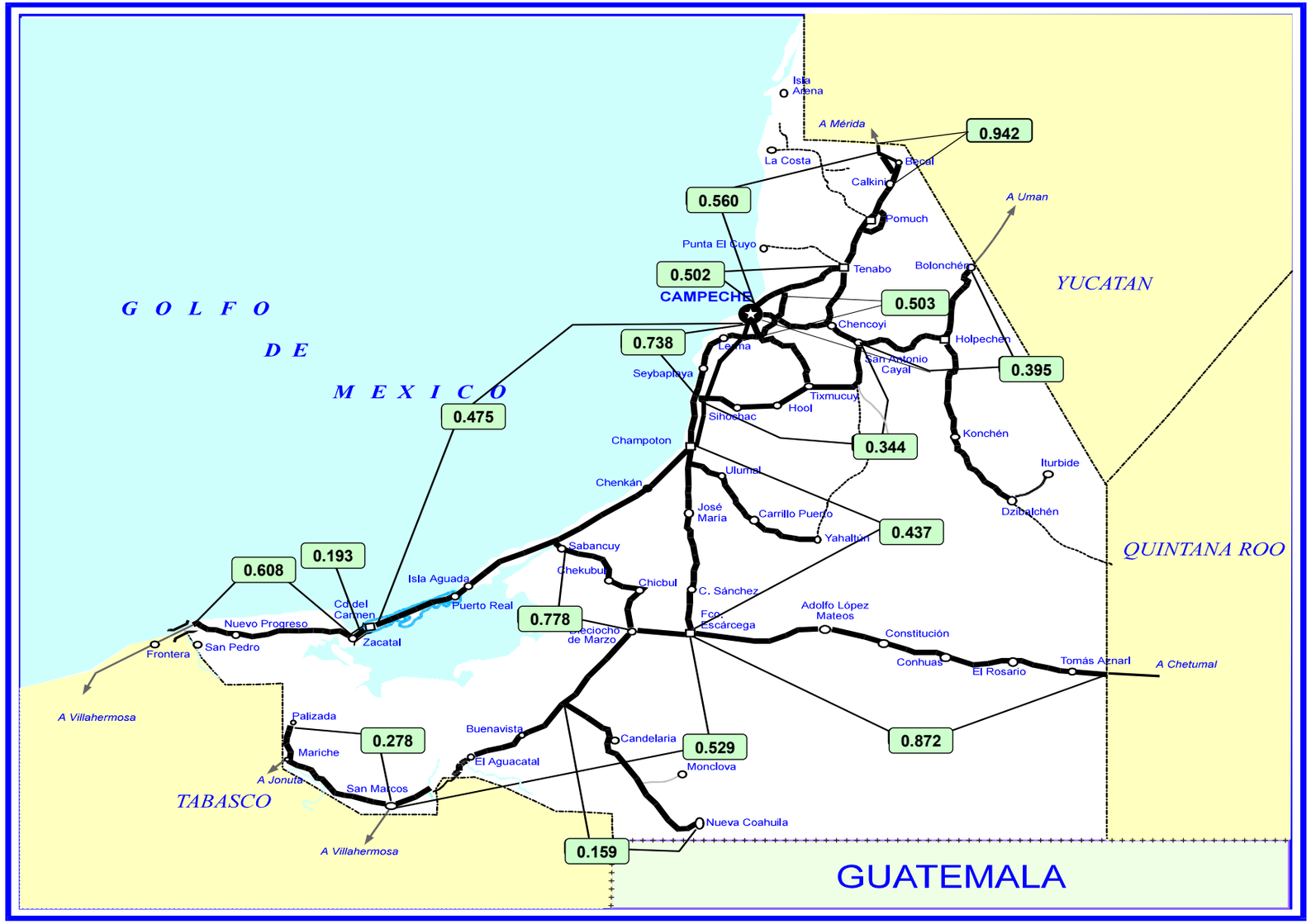

INDICE DE ACCIDENTES EN EL ESTADO

$$\overline{I}_{\frac{A}{V-km}} = 0.540$$

ESTADO DE CAMPECHE

ACCIDENTES DE TRANSITO

(2 0 0 6)

C A M P E C H E

CARRETERA Y TRAMO	LONGITUD	VEH-km MILLONES	# DE ACCIDENTES				SALDOS			INDICES POR 10^6 DE VEH-KM		INDICES POR 10^5 DE VEH-KM		
			TOTAL	CON MUERTOS	SOLO CON HERIDOS	EQUIVALENTES (1)	MUERTOS	HERIDOS	DAÑOS MATERIALES (MILLONES $)	ACCIDENTES	PELIGROSIDAD	ACCIDENTES MORTALES	MUERTOS	HERIDOS
VILLAHERMOSA - FCO. ESCARCEGA LIM. EDOS. TAB/CAMP - FCO. ESCARCEGA	144.540	156.887	83	9	31	275	13	57	6.899	0.529	1.753	0.006	0.008	0.036
VILLAHERMOSA - CD. DEL CARMEN LIM. EDOS. TAB/CAMP - ZACATAL	65.730	77.324	47	3	13	157	3	46	2.358	0.608	2.030	0.004	0.004	0.059
CD. DEL CARMEN - CAMPECHE CD. DEL CARMEN - CAMPECHE	203.180	246.510	117	11	33	327	13	66	7.017	0.475	1.327	0.004	0.005	0.027
FCO. ESCARCEGA - CHAMPOTON FCO. ESCARCEGA - CHAMPOTON	81.400	82.329	36	8	9	140	12	16	1.372	0.437	1.700	0.010	0.015	0.019
FCO. ESCARCEGA - CHETUMAL FCO. ESCARCEGA - LIM. EDOS. CAMP/Q.ROO	156.830	77.965	68	3	20	174	4	41	3.284	0.872	2.232	0.004	0.005	0.053
CAMPECHE - MERIDA CAMPECHE - LIM. EDOS. CAMP/YUC	97.300	153.529	86	4	28	234	5	59	3.607	0.560	1.524	0.003	0.003	0.038
LIBRAMIENTO CAMPECHE LIBRAMIENTO CAMPECHE	26.300	27.838	14	1	4	40	1	10	0.682	0.503	1.437	0.004	0.004	0.036
CAMPECHE - UMAN CAMPECHE - LIM. EDOS. CAMP/YUC	126.880	43.023	17	4	8	91	5	22	0.564	0.395	2.115	0.009	0.012	0.051
CHENCOLLI - TENABO CHENCOLLI - TENABO	28.120	5.974	3	0	1	7	0	2	0.115	0.502	1.172	0.000	0.000	0.033
CALKINI - MAXCANU CALKINI - LIM. EDOS. CAMP/YUC	9.050	3.184	3	0	1	9	0	3	0.145	0.942	2.826	0.000	0.000	0.094
HALTUNCHEN - CAYAL HALTUNCHEN - CAYAL	79.000	20.329	7	1	3	25	2	3	0.370	0.344	1.230	0.005	0.010	0.015

ACCIDENTES DE TRANSITO

(2 0 0 6)

C A M P E C H E

CARRETERA Y TRAMO	LONGITUD	VEH-km MILLONES	# DE ACCIDENTES				SALDOS			INDICES POR 10^6 DE VEH-KM		INDICES POR 10^5 DE VEH-KM		
			TOTAL	CON MUERTOS	SOLO CON HERIDOS	EQUIVALENTES (1)	MUERTOS	HERIDOS	DAÑOS MATERIALES (MILLONES $)	ACCIDENTES	PELIGROSIDAD	ACCIDENTES MORTALES	MUERTOS	HERIDOS
RAMAL A NUEVO COAHUILA RAMAL A NUEVO COAHUILA	85.400	18.881	3	1	1	11	1	1	0.101	0.159	0.583	0.005	0.005	0.005
RAMAL A PALIZADA RAMAL A PALIZADA	68.000	17.995	5	1	0	11	1	0	0.160	0.278	0.611	0.006	0.006	0.000
DIAZ ORDAZ - SABANCUY DIAZ ORDAZ - SABANCUY	57.400	23.135	18	4	8	98	9	13	1.263	0.778	4.236	0.017	0.039	0.056
AUT. CHAMPOTON - CAMPECHE (D) VILLAMADERO - CAMPECHE	39.500	51.502	38	4	20	136	4	37	2.317	0.738	2.641	0.008	0.008	0.072
PUENTE "EL ZACATAL" (D) ZACATAL - CD. DEL CARMEN	4.330	5.181	1	0	1	7	0	3	0.042	0.193	1.351	0.000	0.000	0.058

TOTAL DE ACCIDENTES DE TRANSITO

C A M P E C H E	1272.960	1011.587	546	54	181	1,742	73	379	30.295	0.540	1.722	0.005	0.007	0.037

NOTA:

(1) ACCIDENTES EQUIVALENTES
UN MUERTO = 6 ACCIDENTES
UN HERIDO = 2 ACCIDENTES

ACCIDENTES Y SALDOS POR MES

(2 0 0 6)

C A M P E C H E

CARRETERA Y TRAMO	SALDOS	ENERO	FEBRERO	MARZO	ABRIL	MAYO	JUNIO	JULIO	AGOSTO	SEPTIEMBRE	OCTUBRE	NOVIEMBRE	DICIEMBRE
VILLAHERMOSA - FCO. ESCARCEGA	# ACCIDENTES	9	7	12	5	4	12	7	5	3	2	7	10
LIM. EDOS. TAB/CAMP - FCO. ESCARCEGA	# MUERTOS	1	1	4			3	3				1	
	# HERIDOS	3	5	4	4	3	15	8	5			3	7
	DAÑOS MATERIALES (MILLONES $)	0.5474	0.5770	0.4428	0.1060	0.7500	1.0300	0.5705	0.4250	0.0600	0.0900	1.0770	1.2230
VILLAHERMOSA - CD. DEL CARMEN	# ACCIDENTES	6	1	1	1	7	5	3	1	8	5	4	5
LIM. EDOS. TAB/CAMP - ZACATAL	# MUERTOS					2		1					
	# HERIDOS	1	2			12		1		8	4	17	1
	DAÑOS MATERIALES (MILLONES $)	0.2330	0.0650	0.0300	0.0200	0.3830	0.3900	0.2900	0.0450	0.3400	0.1540	0.2300	0.1780
CD. DEL CARMEN - CAMPECHE	# ACCIDENTES	8	6	6	7	6	11	13	10	14	10	13	13
CD. DEL CARMEN - CAMPECHE	# MUERTOS		2	2			1	1	3	3		1	
	# HERIDOS	5	2		5	11	4	4	5	13		9	8
	DAÑOS MATERIALES (MILLONES $)	0.2150	0.6180	0.4100	0.1910	0.4100	0.3660	1.4705	0.4425	0.5460	0.5620	0.9235	0.8620
FCO. ESCARCEGA - CHAMPOTON	# ACCIDENTES	2	1	2	6	1	3	3	1	2	4	2	9
FCO. ESCARCEGA - CHAMPOTON	# MUERTOS	1	1		1		7					1	1
	# HERIDOS	3			6	1	4	1					1
	DAÑOS MATERIALES (MILLONES $)	0.1600	0.0450	0.1150	0.2530	0.0150	0.2060	0.1350	0.0800	0.0400	0.0800	0.0535	0.1896
FCO. ESCARCEGA - CHETUMAL	# ACCIDENTES	8	5	4	4	6	7	2	2	6	5	7	12
FCO. ESCARCEGA - LIM. EDOS. CAMP/Q.ROO	# MUERTOS			1					1				2
	# HERIDOS	8			1	7	5		3		1	5	11
	DAÑOS MATERIALES (MILLONES $)	0.5480	0.0900	0.0625	0.1700	0.3150	0.4410	0.0800	0.1100	0.1305	0.1975	0.3150	0.8245
CAMPECHE - MERIDA	# ACCIDENTES	6	9	11	4	4	3	10	5	9	7	14	4
CAMPECHE - LIM. EDOS. CAMP/YUC	# MUERTOS			1	3							1	
	# HERIDOS	1	8	2	2	1		10	4	4	11	10	6
	DAÑOS MATERIALES (MILLONES $)	0.1600	0.3750	0.4450	0.1610	0.2300	0.2150	0.5850	0.2260	0.2680	0.2620	0.6140	0.0660
LIBRAMIENTO CAMPECHE	# ACCIDENTES	2	3		1	1	1	1		1	2	1	1
LIBRAMIENTO CAMPECHE	# MUERTOS												1
	# HERIDOS	2	3			2							3
	DAÑOS MATERIALES (MILLONES $)	0.1550	0.1125	0.0000	0.0450	0.0500	0.0030	0.0350	0.0000	0.0400	0.0365	0.1100	0.0950
CAMPECHE - UMAN	# ACCIDENTES	2	2	1	2	2	1	2			1		4
CAMPECHE - LIM. EDOS. CAMP/YUC	# MUERTOS				3								2
	# HERIDOS			2	9	2	1	6					2
	DAÑOS MATERIALES (MILLONES $)	0.0800	0.0650	0.0300	0.0355	0.0700	0.0200	0.1300	0.0000	0.0000	0.0350	0.0000	0.0980
CHENCOLLI - TENABO	# ACCIDENTES			1	1						1		
CHENCOLLI - TENABO	# MUERTOS												
	# HERIDOS				2								
	DAÑOS MATERIALES (MILLONES $)	0.0000	0.0000	0.0800	0.0150	0.0000	0.0000	0.0000	0.0000	0.0000	0.0200	0.0000	0.0000
CALKINI - MAXCANU	# ACCIDENTES	3											
CALKINI - LIM. EDOS. CAMP/YUC	# MUERTOS												
	# HERIDOS	3											
	DAÑOS MATERIALES (MILLONES $)	0.1450	0.0000	0.0000	0.0000	0.0000	0.0000	0.0000	0.0000	0.0000	0.0000	0.0000	0.0000

ACCIDENTES Y SALDOS POR MES
(2 0 0 6)

C A M P E C H E

CARRETERA Y TRAMO	SALDOS	ENERO	FEBRERO	MARZO	ABRIL	MAYO	JUNIO	JULIO	AGOSTO	SEPTIEMBRE	OCTUBRE	NOVIEMBRE	DICIEMBRE
HALTUNCHEN - CAYAL HALTUNCHEN - CAYAL	# ACCIDENTES		2	2	2						1		
	# MUERTOS				2								
	# HERIDOS		2	1									
	DAÑOS MATERIALES (MILLONES $)	0.0000	0.0650	0.1200	0.0950	0.0000	0.0000	0.0000	0.0000	0.0000	0.0900	0.0000	0.0000
RAMAL A NUEVO COAHUILA RAMAL A NUEVO COAHUILA	# ACCIDENTES							1		2			
	# MUERTOS									1			
	# HERIDOS							1					
	DAÑOS MATERIALES (MILLONES $)	0.0000	0.0000	0.0000	0.0000	0.0000	0.0000	0.0460	0.0000	0.0550	0.0000	0.0000	0.0000
RAMAL A PALIZADA RAMAL A PALIZADA	# ACCIDENTES			1	2					1		1	
	# MUERTOS									1			
	# HERIDOS												
	DAÑOS MATERIALES (MILLONES $)	0.0000	0.0000	0.0300	0.0550	0.0000	0.0000	0.0000	0.0000	0.0150	0.0000	0.0600	0.0000
DIAZ ORDAZ - SABANCUY DIAZ ORDAZ - SABANCUY	# ACCIDENTES	2		3	2		1	2			3	5	
	# MUERTOS				3		3				1	2	
	# HERIDOS	3			4						4	2	
	DAÑOS MATERIALES (MILLONES $)	0.0800	0.0000	0.0500	0.1600	0.0000	0.2400	0.0700	0.0000	0.0000	0.1610	0.5020	0.0000
AUT. CHAMPOTON - CAMPECHE (D) VILLAMADERO - CAMPECHE	# ACCIDENTES		3	3	5	4	5	6	4	1	4	1	2
	# MUERTOS				2			1			1		
	# HERIDOS		2	1	7	3	3	5	3	4	5		4
	DAÑOS MATERIALES (MILLONES $)	0.0000	0.0850	0.1060	0.2700	0.2700	0.1850	0.3000	0.1800	0.0800	0.7580	0.0100	0.0730
PUENTE "EL ZACATAL" (D) ZACATAL - CD. DEL CARMEN	# ACCIDENTES								1				
	# MUERTOS												
	# HERIDOS								3				
	DAÑOS MATERIALES (MILLONES $)	0.0000	0.0000	0.0000	0.0000	0.0000	0.0000	0.0000	0.0420	0.0000	0.0000	0.0000	0.0000

TOTAL DE ACCIDENTES Y SALDOS POR MES

C A M P E C H E	# ACCIDENTES	48	39	47	42	35	49	50	29	47	45	55	60
	# MUERTOS	2	4	8	14	2	14	6	4	5	2	6	6
	# HERIDOS	29	24	10	40	42	32	36	23	29	25	46	43
	DAÑOS MATERIALES (MILLONES $)	2.3234	2.0975	1.9213	1.5765	2.4930	3.0960	3.7120	1.5505	1.5745	2.4460	3.8950	3.6091

ACCIDENTES POR DIA DE LA SEMANA Y CONDICIONES DE LUZ
(2 0 0 6)

C A M P E C H E

CARRETERA / TRAMO	ACCIDENTES	DIA DE LA SEMANA							CONDICIONES DE LUZ			
		LUNES	MARTES	MIERCOLES	JUEVES	VIERNES	SABADO	DOMINGO	DE DIA	CREPUSCULO	DE NOCHE	ALUMBRADO PUBLICO
VILLAHERMOSA - FCO. ESCARCEGA	# DE ACC.	5	12	16	9	12	14	15	43	2	38	
LIM. EDOS. TAB/CAMP - FCO. ESCARCEGA	# DE ACC. MORTALES	1		1	3	1	2	1	5		4	
VILLAHERMOSA - CD. DEL CARMEN	# DE ACC.	6	6	3	6	8	12	6	22	2	23	
LIM. EDOS. TAB/CAMP - ZACATAL	# DE ACC. MORTALES					1		2	2		1	
CD. DEL CARMEN - CAMPECHE	# DE ACC.	16	18	16	11	20	17	19	56	3	58	
CD. DEL CARMEN - CAMPECHE	# DE ACC. MORTALES	3	2	2	1		1	2	3		8	
FCO. ESCARCEGA - CHAMPOTON	# DE ACC.	4	3	5	2	6	12	4	19	1	16	
FCO. ESCARCEGA - CHAMPOTON	# DE ACC. MORTALES	1	1	1		2	3		6	1	1	
FCO. ESCARCEGA - CHETUMAL	# DE ACC.	10	13	12	8	10	7	8	32	4	32	
FCO. ESCARCEGA - LIM. EDOS. CAMP/Q.ROO	# DE ACC. MORTALES			2				1	2		1	
CAMPECHE - MERIDA	# DE ACC.	14	4	10	14	14	17	13	40	5	41	
CAMPECHE - LIM. EDOS. CAMP/YUC	# DE ACC. MORTALES	1					3		1		3	
LIBRAMIENTO CAMPECHE	# DE ACC.	2	1	2	3	2	1	3	7	1	6	
LIBRAMIENTO CAMPECHE	# DE ACC. MORTALES			1					1			
CAMPECHE - UMAN	# DE ACC.	3	2	1	2	2	3	4	6		11	
CAMPECHE - LIM. EDOS. CAMP/YUC	# DE ACC. MORTALES		1	1		1	1		1		3	
CHENCOLLI - TENABO	# DE ACC.		3						3			
CHENCOLLI - TENABO	# DE ACC. MORTALES											
CALKINI - MAXCANU	# DE ACC.		1	1	1				1		2	
CALKINI - LIM. EDOS. CAMP/YUC	# DE ACC. MORTALES											
HALTUNCHEN - CAYAL	# DE ACC.	2	1	1	1		1	1	1		6	
HALTUNCHEN - CAYAL	# DE ACC. MORTALES		1								1	

ACCIDENTES POR DIA DE LA SEMANA Y CONDICIONES DE LUZ
(2 0 0 6)

C A M P E C H E

CARRETERA / TRAMO	ACCIDENTES	DIA DE LA SEMANA							CONDICIONES DE LUZ			
		LUNES	MARTES	MIERCOLES	JUEVES	VIERNES	SABADO	DOMINGO	DE DIA	CREPUSCULO	DE NOCHE	ALUMBRADO PUBLICO
RAMAL A NUEVO COAHUILA RAMAL A NUEVO COAHUILA	# DE ACC.						2	1	3			
	# DE ACC. MORTALES							1	1			
RAMAL A PALIZADA RAMAL A PALIZADA	# DE ACC.		1		1			3	1		4	
	# DE ACC. MORTALES							1			1	
DIAZ ORDAZ - SABANCUY DIAZ ORDAZ - SABANCUY	# DE ACC.	4	1		3	5	2	3	9		9	
	# DE ACC. MORTALES				2	1		1	2		2	
AUT. CHAMPOTON - CAMPECHE (D) VILLAMADERO - CAMPECHE	# DE ACC.	2	2	5	6	6	8	9	19		19	
	# DE ACC. MORTALES	1		1		1	1		4			
PUENTE "EL ZACATAL" (D) ZACATAL - CD. DEL CARMEN	# DE ACC.				1						1	
	# DE ACC. MORTALES											

TOTAL DE ACCIDENTES POR DIA DE LA SEMANA Y CONDICIONES DE LUZ

ESTADO	ACCIDENTES	DIA DE LA SEMANA							CONDICIONES DE LUZ			
		LUNES	MARTES	MIERCOLES	JUEVES	VIERNES	SABADO	DOMINGO	DE DIA	CREPUSCULO	DE NOCHE	ALUMBRADO PUBLICO
C A M P E C H E	# DE ACC.	68	68	72	68	85	96	89	262	18	266	
	# DE ACC. MORTALES	7	5	9	6	7	11	9	28	1	25	

ACCIDENTES EN PERIODOS FESTIVOS
(2 0 0 6)

C A M P E C H E

CARRETERA Y TRAMO	SALDOS	AÑO NUEVO 311205 AL 010106	5 DE FEBRERO 050206 AL 060206	21 DE MARZO 210306 AL 210306	SEMANA SANTA 130406 AL 160406	DIA DEL TRABAJO 010506 AL 10506	5 DE MAYO 050506 AL 50506	DIA DE LA INDEPENDENCIA 160906 AL 170906	DIA DE MUERTOS 021106 AL 21106	DIA DE LA REVOLUCION 181106 AL 201106	NAVIDAD 231206 AL 251206
VILLAHERMOSA - FCO. ESCARCEGA LIM. EDOS. TAB/CAMP - FCO. ESCARCEGA	# ACCIDENTES	2			1				1		2
	# MUERTOS										
	# HERIDOS	4			1				2		4
	DAÑOS MATERIALES (MILLONES $)	0.0700	0.0000	0.0000	0.0250	0.0000	0.0000	0.0000	0.0250	0.0000	0.0700
VILLAHERMOSA - CD. DEL CARMEN LIM. EDOS. TAB/CAMP - ZACATAL	# ACCIDENTES	2	1				1	2		1	2
	# MUERTOS						1				
	# HERIDOS	1	2				3			13	1
	DAÑOS MATERIALES (MILLONES $)	0.0530	0.0650	0.0000	0.0000	0.0000	0.0800	0.1000	0.0000	0.1700	0.0530
CD. DEL CARMEN - CAMPECHE CD. DEL CARMEN - CAMPECHE	# ACCIDENTES	2			1				1	1	2
	# MUERTOS										
	# HERIDOS	1			1				1		1
	DAÑOS MATERIALES (MILLONES $)	0.0090	0.0000	0.0000	0.0080	0.0000	0.0000	0.0000	0.0400	0.0100	0.0090
FCO. ESCARCEGA - CHAMPOTON FCO. ESCARCEGA - CHAMPOTON	# ACCIDENTES				2					1	
	# MUERTOS									1	
	# HERIDOS										
	DAÑOS MATERIALES (MILLONES $)	0.0000	0.0000	0.0000	0.0430	0.0000	0.0000	0.0000	0.0000	0.0035	0.0000
FCO. ESCARCEGA - CHETUMAL FCO. ESCARCEGA - LIM. EDOS. CAMP/Q.ROO	# ACCIDENTES	2	1		1					1	2
	# MUERTOS	2									2
	# HERIDOS	3									3
	DAÑOS MATERIALES (MILLONES $)	1.9400	0.0500	0.0000	0.1000	0.0000	0.0000	0.0000	0.0000	0.2000	1.9400
CAMPECHE - MERIDA CAMPECHE - LIM. EDOS. CAMP/YUC	# ACCIDENTES	2							1	1	2
	# MUERTOS										
	# HERIDOS	5							1	3	5
	DAÑOS MATERIALES (MILLONES $)	0.0650	0.0000	0.0000	0.0000	0.0000	0.0000	0.0000	0.0105	0.0400	0.0650
LIBRAMIENTO CAMPECHE LIBRAMIENTO CAMPECHE	# ACCIDENTES	1									
	# MUERTOS										
	# HERIDOS										
	DAÑOS MATERIALES (MILLONES $)	0.0500	0.0000	0.0000	0.0000	0.0000	0.0000	0.0000	0.0000	0.0000	0.0000
CAMPECHE - UMAN CAMPECHE - LIM. EDOS. CAMP/YUC	# ACCIDENTES										
	# MUERTOS										
	# HERIDOS										
	DAÑOS MATERIALES (MILLONES $)	0.0000	0.0000	0.0000	0.0000	0.0000	0.0000	0.0000	0.0000	0.0000	0.0000
CHENCOLLI - TENABO CHENCOLLI - TENABO	# ACCIDENTES										
	# MUERTOS										
	# HERIDOS										
	DAÑOS MATERIALES (MILLONES $)	0.0000	0.0000	0.0000	0.0000	0.0000	0.0000	0.0000	0.0000	0.0000	0.0000
CALKINI - MAXCANU CALKINI - LIM. EDOS. CAMP/YUC	# ACCIDENTES				1						
	# MUERTOS										
	# HERIDOS				2						
	DAÑOS MATERIALES (MILLONES $)	0.0000	0.0000	0.0000	0.0150	0.0000	0.0000	0.0000	0.0000	0.0000	0.0000

ACCIDENTES EN PERIODOS FESTIVOS
(2 0 0 6)

C A M P E C H E

CARRETERA Y TRAMO	SALDOS	AÑO NUEVO 311205 AL 010106	5 DE FEBRERO 050206 AL 060206	21 DE MARZO 210306 AL 210306	SEMANA SANTA 130406 AL 160406	DIA DEL TRABAJO 010506 AL 10506	5 DE MAYO 050506 AL 50506	DIA DE LA INDEPENDENCIA 160906 AL 170906	DIA DE MUERTOS 021106 AL 21106	DIA DE LA REVOLUCION 181106 AL 201106	NAVIDAD 231206 AL 251206
HALTUNCHEN - CAYAL HALTUNCHEN - CAYAL	# ACCIDENTES										
	# MUERTOS										
	# HERIDOS										
	DAÑOS MATERIALES (MILLONES $)	0.0000	0.0000	0.0000	0.0000	0.0000	0.0000	0.0000	0.0000	0.0000	0.0000
RAMAL A NUEVO COAHUILA RAMAL A NUEVO COAHUILA	# ACCIDENTES										
	# MUERTOS										
	# HERIDOS										
	DAÑOS MATERIALES (MILLONES $)	0.0000	0.0000	0.0000	0.0000	0.0000	0.0000	0.0000	0.0000	0.0000	0.0000
RAMAL A PALIZADA RAMAL A PALIZADA	# ACCIDENTES				1						
	# MUERTOS										
	# HERIDOS										
	DAÑOS MATERIALES (MILLONES $)	0.0000	0.0000	0.0000	0.0400	0.0000	0.0000	0.0000	0.0000	0.0000	0.0000
DIAZ ORDAZ - SABANCUY DIAZ ORDAZ - SABANCUY	# ACCIDENTES				2						
	# MUERTOS				3						
	# HERIDOS				4						
	DAÑOS MATERIALES (MILLONES $)	0.0000	0.0000	0.0000	0.1600	0.0000	0.0000	0.0000	0.0000	0.0000	0.0000
AUT. CHAMPOTON - CAMPECHE (D) VILLAMADERO - CAMPECHE	# ACCIDENTES	1			1				1		1
	# MUERTOS										
	# HERIDOS	2			2						2
	DAÑOS MATERIALES (MILLONES $)	0.0130	0.0000	0.0000	0.0200	0.0000	0.0000	0.0000	0.0100	0.0000	0.0130
PUENTE "EL ZACATAL" (D) ZACATAL - CD. DEL CARMEN	# ACCIDENTES										
	# MUERTOS										
	# HERIDOS										
	DAÑOS MATERIALES (MILLONES $)	0.0000	0.0000	0.0000	0.0000	0.0000	0.0000	0.0000	0.0000	0.0000	0.0000

TOTAL DE ACCIDENTES EN PERIODOS FESTIVOS

C A M P E C H E	# ACCIDENTES	12	2		10		1	2	4	5	11
	# MUERTOS	2			3		1			1	2
	# HERIDOS	16	2		10		3		4	16	16
	DAÑOS MATERIALES (MILLONES $)	2.2000	.1150	.0000	.4110	.0000	.0800	.1000	.0855	.4235	2.1500

ACCIDENTES POR KILOMETRO
(2 0 0 6)

CARRETERA : VILLAHERMOSA - FCO. ESCARCEGA (MEX. 186)
TRAMO: LIM. EDOS. TAB./CAMP. - FCO. ESCARCEGA

DEL KM: 152+000
AL KM: 187+000

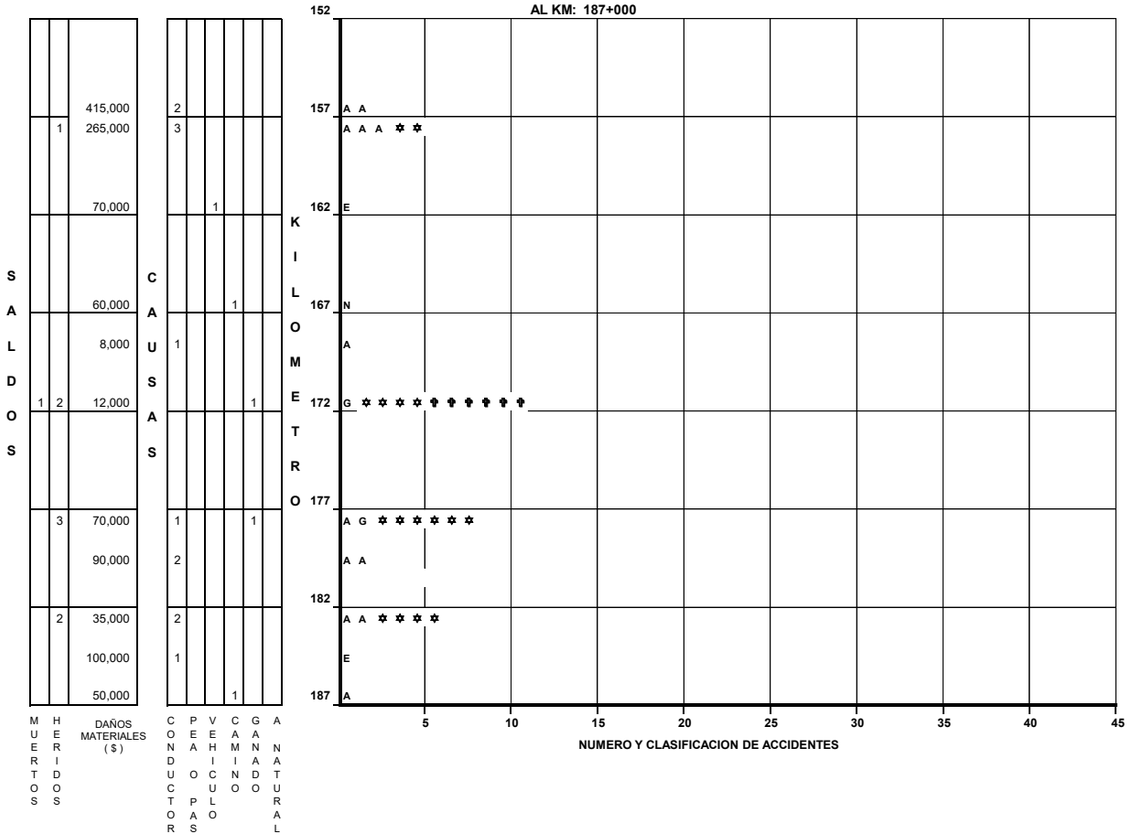

DEL KM: 187+000
AL KM: 220+000

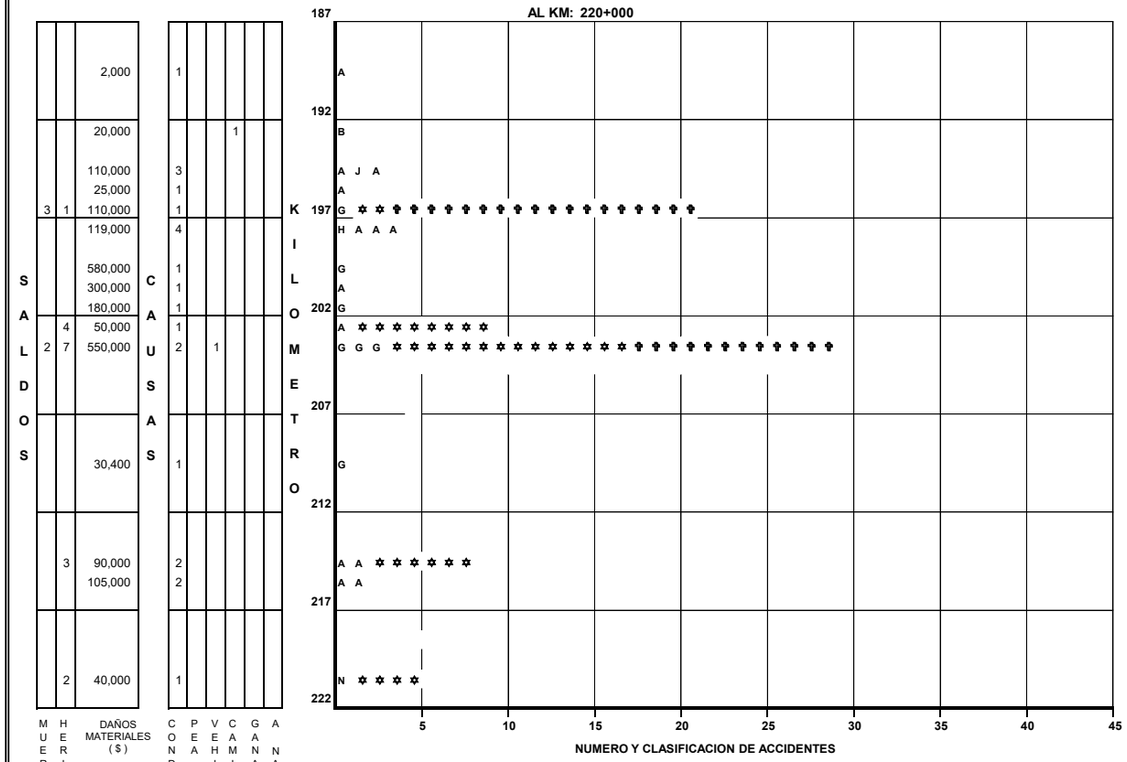

CLAVE	CLASIFICACION DEL ACCIDENTE	CLAVE	CLASIFICACION DEL ACCIDENTE
A	SALIDA DEL CAMINO	COLISION SOBRE EL CAMINO	
		G	OTRO VEHICULO MOTOR EN TRANSITO
SIN COLISION SOBRE EL CAMINO		**H**	OTRO VEHICULO MOTOR POR ALCANCE
B	VOLCADURA	**J**	VEHICULO MOTOR ESTACIONADO
C	CAIDA DE PASAJERO	**K**	FERROCARRIL
D	INCENDIO	**L**	BICICLETA
E	OTROS	**M**	ANIMAL
COLISION SOBRE EL CAMINO		**N**	OBJETO FIJO
F	PEATON (ATROPELLAMIENTO)	**O**	OTROS OBJETOS

ACCIDENTES EQUIVALENTES A DAÑOS MATERIALES
✝ UN MUERTO = 6 ACCIDENTES
✲ UN HERIDO = 2 ACCIDENTES

ACCIDENTES POR KILOMETRO
(2 0 0 6)

CARRETERA : VILLAHERMOSA - FCO. ESCARCEGA (MEX. 186)
TRAMO: LIM. EDOS. TAB./CAMP. - FCO. ESCARCEGA

DEL KM: 220+000
AL KM: 255+000

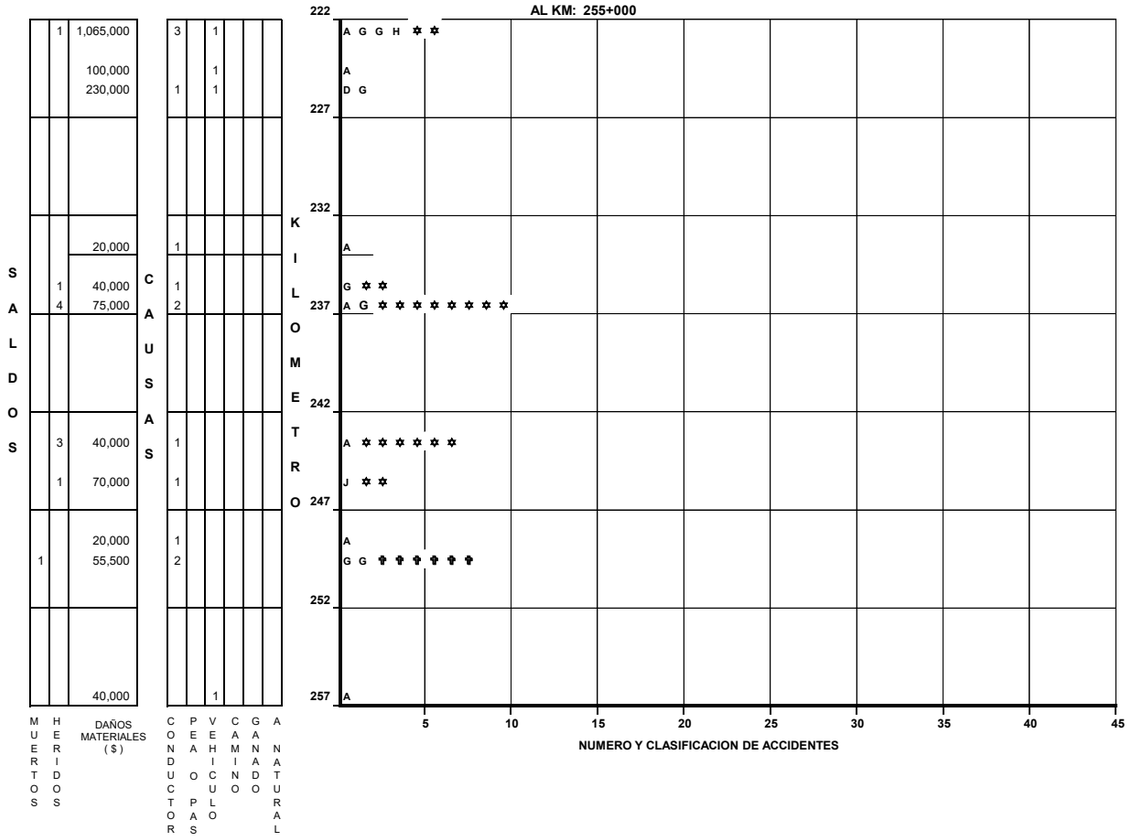

DEL KM: 255+000
AL KM: 290+000

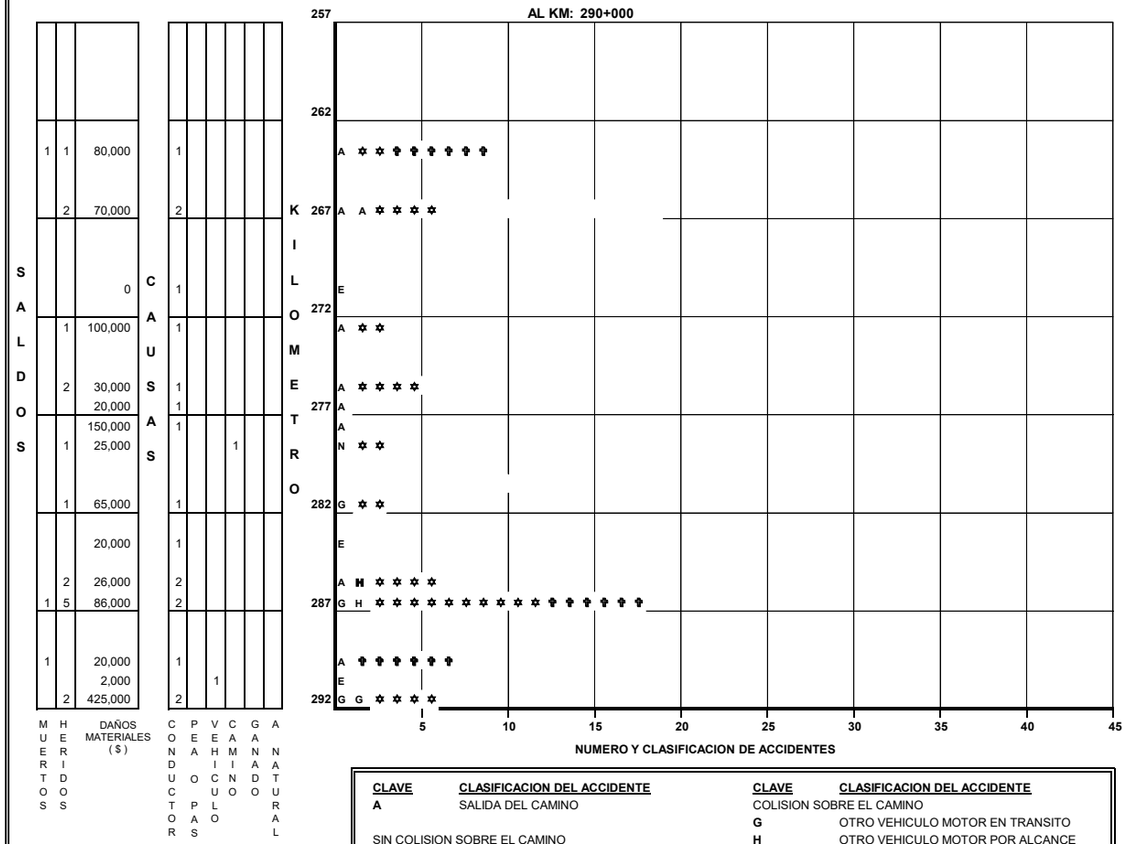

CLAVE	CLASIFICACION DEL ACCIDENTE	CLAVE	CLASIFICACION DEL ACCIDENTE
		COLISION SOBRE EL CAMINO	
A	SALIDA DEL CAMINO	G	OTRO VEHICULO MOTOR EN TRANSITO
		H	OTRO VEHICULO MOTOR POR ALCANCE
SIN COLISION SOBRE EL CAMINO		J	VEHICULO MOTOR ESTACIONADO
B	VOLCADURA	K	FERROCARRIL
C	CAIDA DE PASAJERO	L	BICICLETA
D	INCENDIO	M	ANIMAL
E	OTROS	N	OBJETO FIJO
COLISION SOBRE EL CAMINO		O	OTROS OBJETOS
F	PEATON (ATROPELLAMIENTO)		

ACCIDENTES EQUIVALENTES A DAÑOS MATERIALES
✝ UN MUERTO = 6 ACCIDENTES
✲ UN HERIDO = 2 ACCIDENTES

ACCIDENTES POR KILOMETRO
(2 0 0 6)

CARRETERA : VILLAHERMOSA - FCO. ESCARCEGA (MEX. 186)
TRAMO: LIM. EDOS. TAB./CAMP. - FCO. ESCARCEGA

DEL KM: 290+000
AL KM: 295+880

SALDOS			CAUSAS						KILOMETRO
MUERTOS	HERIDOS	DAÑOS MATERIALES ($)	CONDUCTOR	PEAO PAS	VEHICULO	CAMINO	GANADO	A NATURAL	
2	3	132,000	3						292
	1	355,800	2						
1	1	50,000	1						
									297
									302
									307
									312
									317
									322
									327

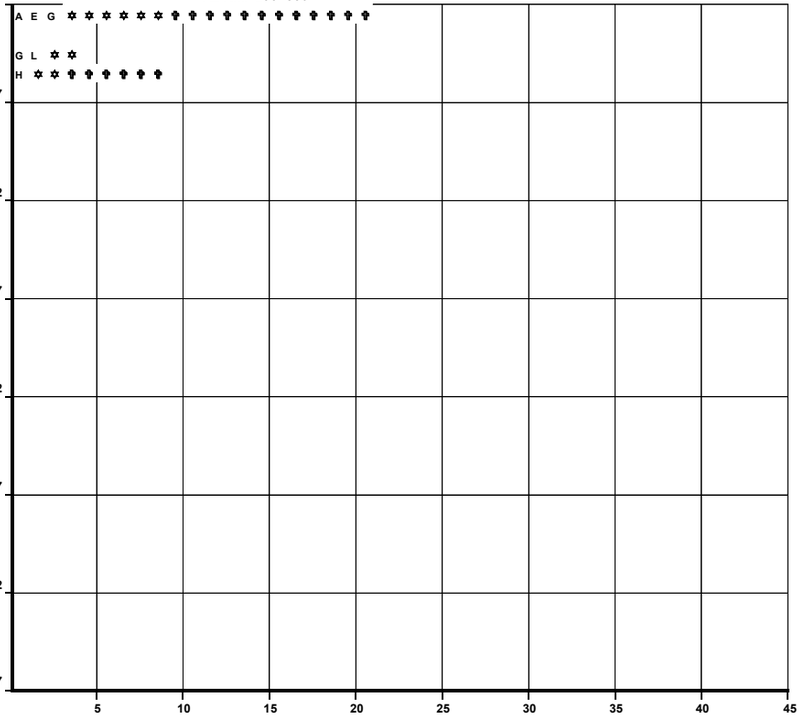

DEL KM:
AL KM:

SALDOS			CAUSAS						KILOMETRO
MUERTOS	HERIDOS	DAÑOS MATERIALES ($)	CONDUCTOR	PEAO PAS	VEHICULO	CAMINO	GANADO	A NATURAL	

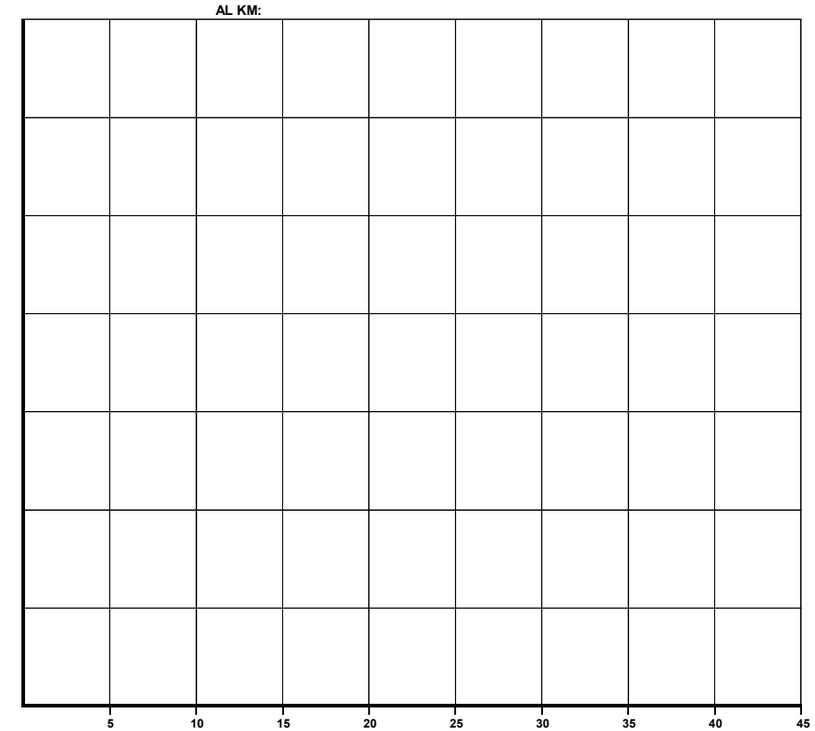

CLAVE	CLASIFICACION DEL ACCIDENTE	CLAVE	CLASIFICACION DEL ACCIDENTE
		COLISION SOBRE EL CAMINO	
		G	OTRO VEHICULO MOTOR EN TRANSITO
SIN COLISION SOBRE EL CAMINO		**H**	OTRO VEHICULO MOTOR POR ALCANCE
B	VOLCADURA	**J**	VEHICULO MOTOR ESTACIONADO
C	CAIDA DE PASAJERO	**K**	FERROCARRIL
D	INCENDIO	**L**	BICICLETA
E	OTROS	**M**	ANIMAL
COLISION SOBRE EL CAMINO		**N**	OBJETO FIJO
F	PEATON (ATROPELLAMIENTO)	**O**	OTROS OBJETOS

ACCIDENTES EQUIVALENTES A DAÑOS MATERIALES
✝ UN MUERTO = 6 ACCIDENTES
✲ UN HERIDO = 2 ACCIDENTES

ACCIDENTES POR KILOMETRO
(2 0 0 6)

CARRETERA : VILLAHERMOSA - CD. DEL CARMEN (MEX. 180)
TRAMO: LIM. EDOS. TAB./CAMP. - CD. DEL CARMEN

DEL KM: 97+600
AL KM: 130+000

KILOMETRO	MUERTOS	HERIDOS	DAÑOS MATERIALES ($)	CONDUCTOR	PEAO	PASAJERO	VEHICULO	CAMINO	GANADO	NATURAL
95–100			80,000	1						
100–105										
105–110			50,000	1						
110–115			50,000	1						
			30,000	1						
	1		40,000	1						
			20,000	1						
		15	175,000	2						
115–120	1	3	80,000	1						
		1	50,000	1						
		2	65,000	1						
		2	35,000	1				1		
120–125	1	1	76,000	3						
		1	20,000	1						
			205,000	2						
			50,000	1						
			50,000	1						
125–130			90,000	2			1			

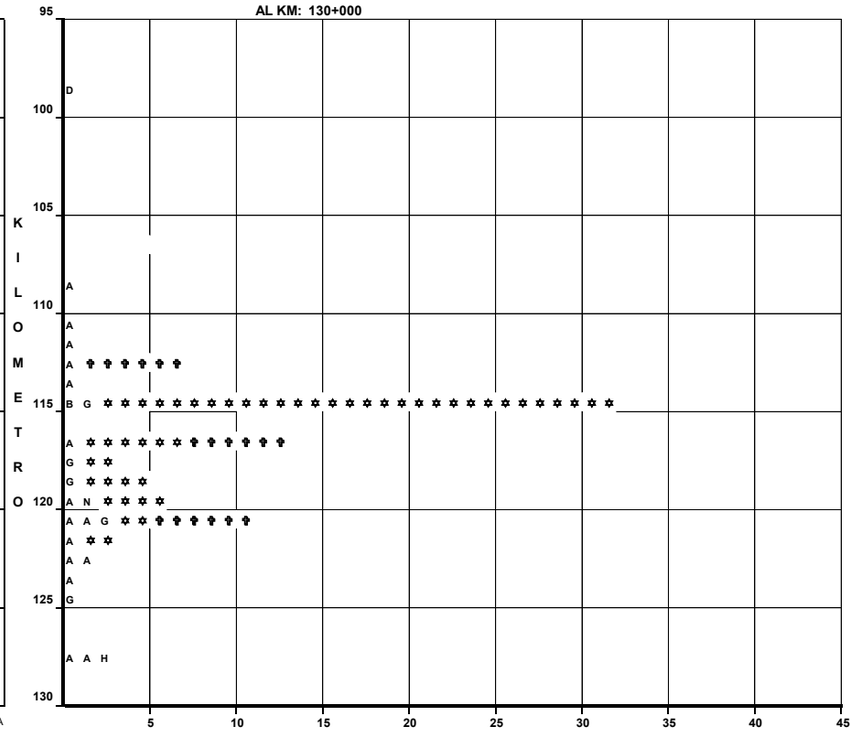

DEL KM: 130+000
AL KM: 162+297

KILOMETRO	MUERTOS	HERIDOS	DAÑOS MATERIALES ($)	CONDUCTOR	PEAO	PASAJERO	VEHICULO	CAMINO	GANADO	NATURAL
130–135										
135–140										
140–145		8	125,000	3						
			105,000	2						
145–150			35,000	1						
			85,000	2			1			
		1	15,000	1						
			100,000	2						
150–155			40,000	1						
			30,000	1						
			230,000	1						
			50,000	1						
			70,000	1						
155–160		3	44,000	1						
		4	150,000	1						
			78,000	3						
160–165		5	35,000	1						

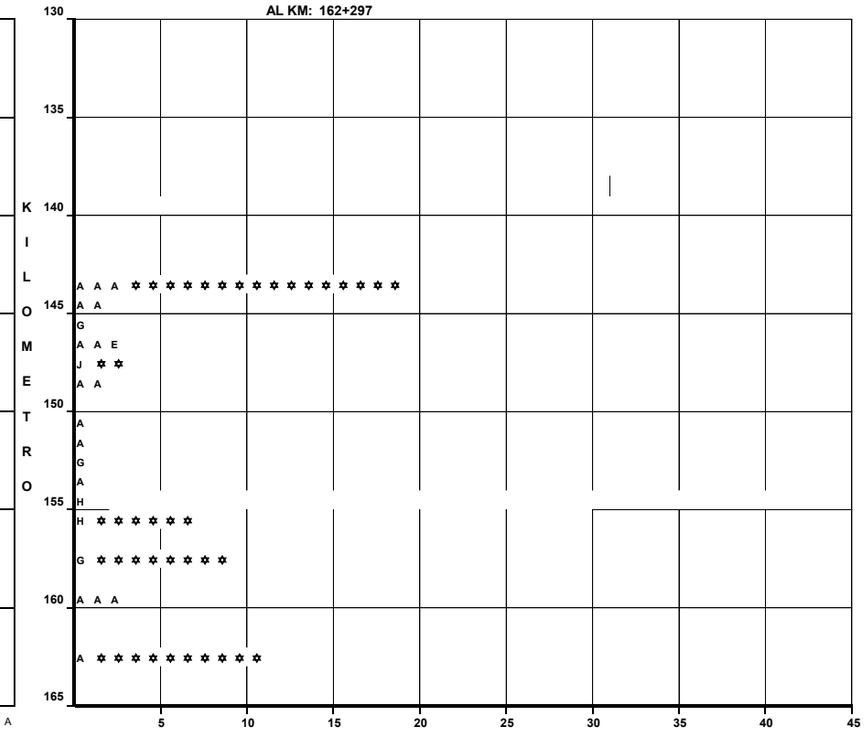

CLAVE	CLASIFICACION DEL ACCIDENTE	CLAVE	CLASIFICACION DEL ACCIDENTE
A	SALIDA DEL CAMINO	COLISION SOBRE EL CAMINO	
		G	OTRO VEHICULO MOTOR EN TRANSITO
SIN COLISION SOBRE EL CAMINO		**H**	OTRO VEHICULO MOTOR POR ALCANCE
B	VOLCADURA	**J**	VEHICULO MOTOR ESTACIONADO
C	CAIDA DE PASAJERO	**K**	FERROCARRIL
D	INCENDIO	**L**	BICICLETA
E	OTROS	**M**	ANIMAL
COLISION SOBRE EL CAMINO		**N**	OBJETO FIJO
F	PEATON (ATROPELLAMIENTO)	**O**	OTROS OBJETOS

ACCIDENTES EQUIVALENTES A DAÑOS MATERIALES
✝ UN MUERTO = 6 ACCIDENTES
✲ UN HERIDO = 2 ACCIDENTES

ACCIDENTES POR KILOMETRO
(2 0 0 6)

CARRETERA : CD. DEL CARMEN - CAMPECHE (MEX. 180)
TRAMO: CD. DEL CARMEN - CAMPECHE

DEL KM: 0+000
AL KM: 35+000

KILOMETRO	MUERTOS	HERIDOS	DAÑOS MATERIALES ($)	CONDUCTOR	PEAO	PASAJERO	VEHICULO	CAMINO	GANADO	NATURAL
0 – 5										
5 – 10										
10 – 15		3	100,000	1						
15 – 20	1	1	40,000 40,000 10,000 500	1 1 1			1			
20 – 25	1		60,000 5,000	1 1						
25 – 30			40,000	2						
30 – 35		1	40,000	1						

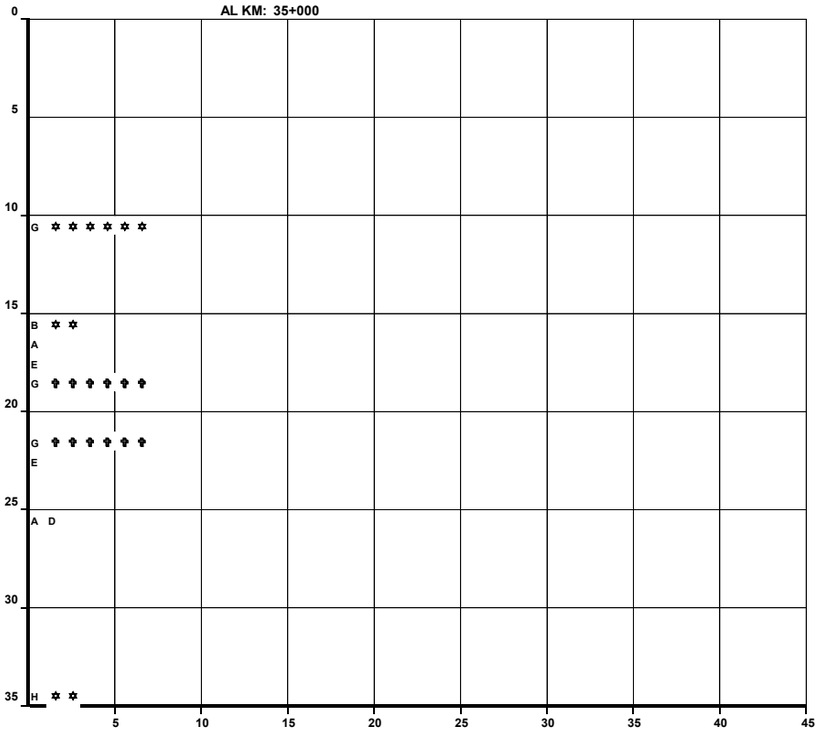

NUMERO Y CLASIFICACION DE ACCIDENTES

DEL KM: 35+000
AL KM: 70+000

KILOMETRO	MUERTOS	HERIDOS	DAÑOS MATERIALES ($)	CONDUCTOR	PEAO	PASAJERO	VEHICULO	CAMINO	GANADO	NATURAL
35 – 40			0	1						
40 – 45			50,000 50,000 18,000	1 1			1			
45 – 50	1	1	20,000 75,000	2 1						
50 – 55		4	30,000				1			
55 – 60		4 2	10,000 10,000	1 1			1			
60 – 65			160,000	2						
65 – 70										

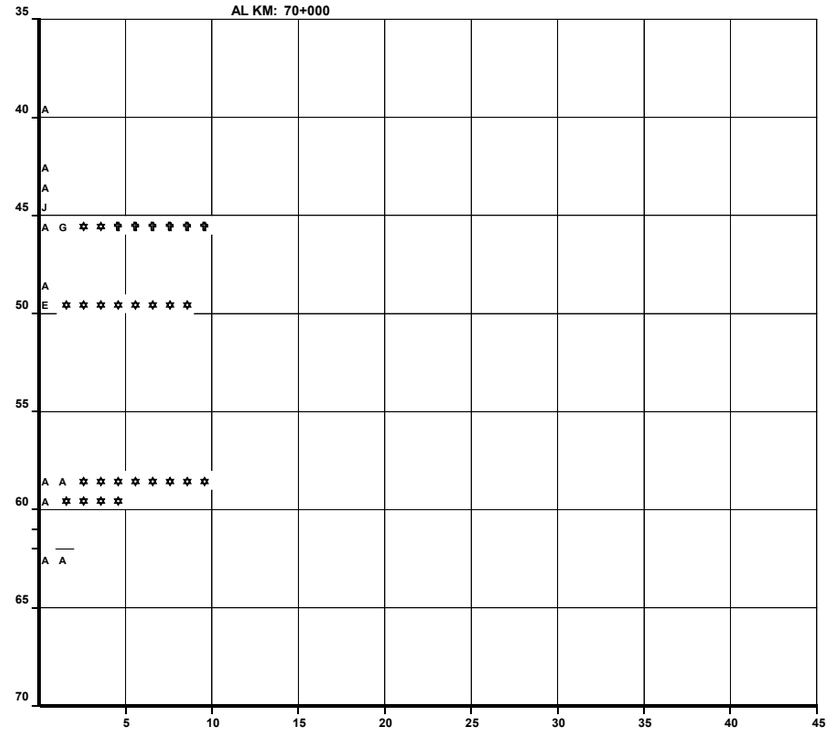

NUMERO Y CLASIFICACION DE ACCIDENTES

CLAVE	CLASIFICACION DEL ACCIDENTE	CLAVE	CLASIFICACION DEL ACCIDENTE
A	SALIDA DEL CAMINO	COLISION SOBRE EL CAMINO	
		G	OTRO VEHICULO MOTOR EN TRANSITO
SIN COLISION SOBRE EL CAMINO		**H**	OTRO VEHICULO MOTOR POR ALCANCE
B	VOLCADURA	**J**	VEHICULO MOTOR ESTACIONADO
C	CAIDA DE PASAJERO	**K**	FERROCARRIL
D	INCENDIO	**L**	BICICLETA
E	OTROS	**M**	ANIMAL
COLISION SOBRE EL CAMINO		**N**	OBJETO FIJO
F	PEATON (ATROPELLAMIENTO)	**O**	OTROS OBJETOS

ACCIDENTES EQUIVALENTES A DAÑOS MATERIALES
✝ UN MUERTO = 6 ACCIDENTES
✡ UN HERIDO = 2 ACCIDENTES

ACCIDENTES POR KILOMETRO
(2 0 0 6)

CARRETERA : CD. DEL CARMEN - CAMPECHE (MEX. 180)
TRAMO: CD. DEL CARMEN - CAMPECHE

DEL KM: 70+000
AL KM: 105+000

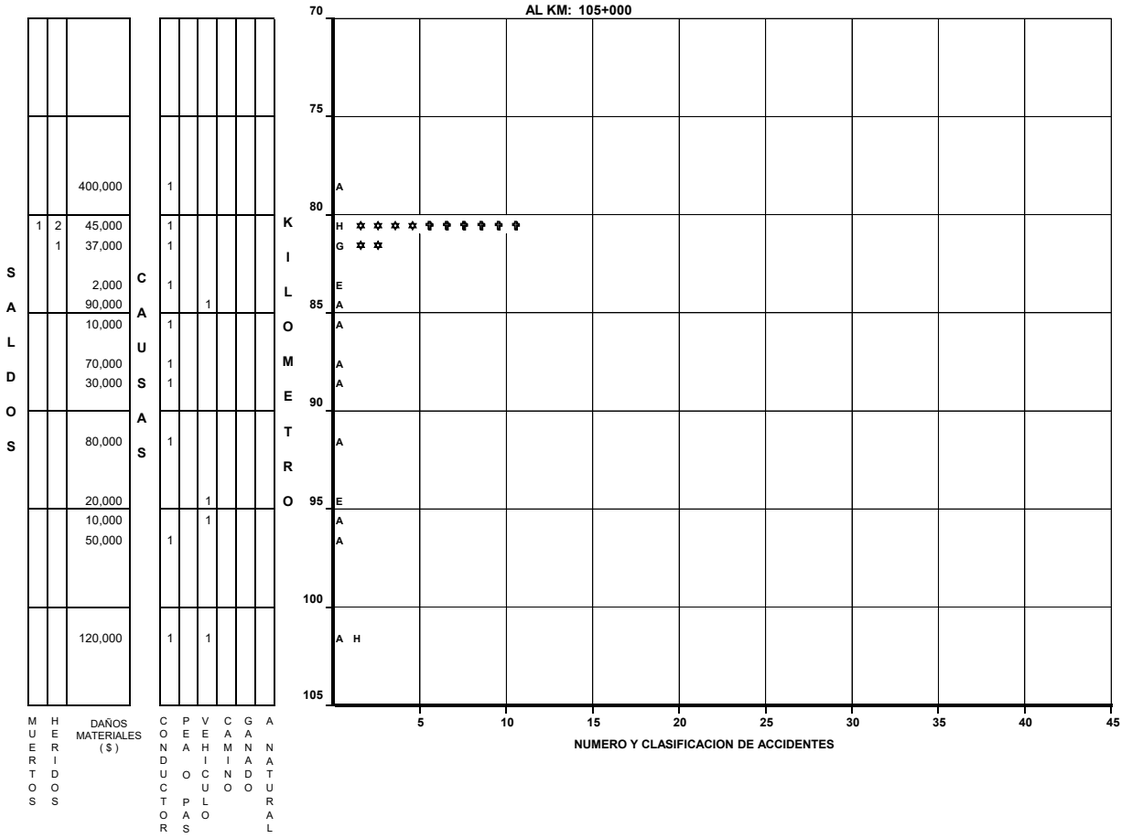

DEL KM: 105+000
AL KM: 140+000

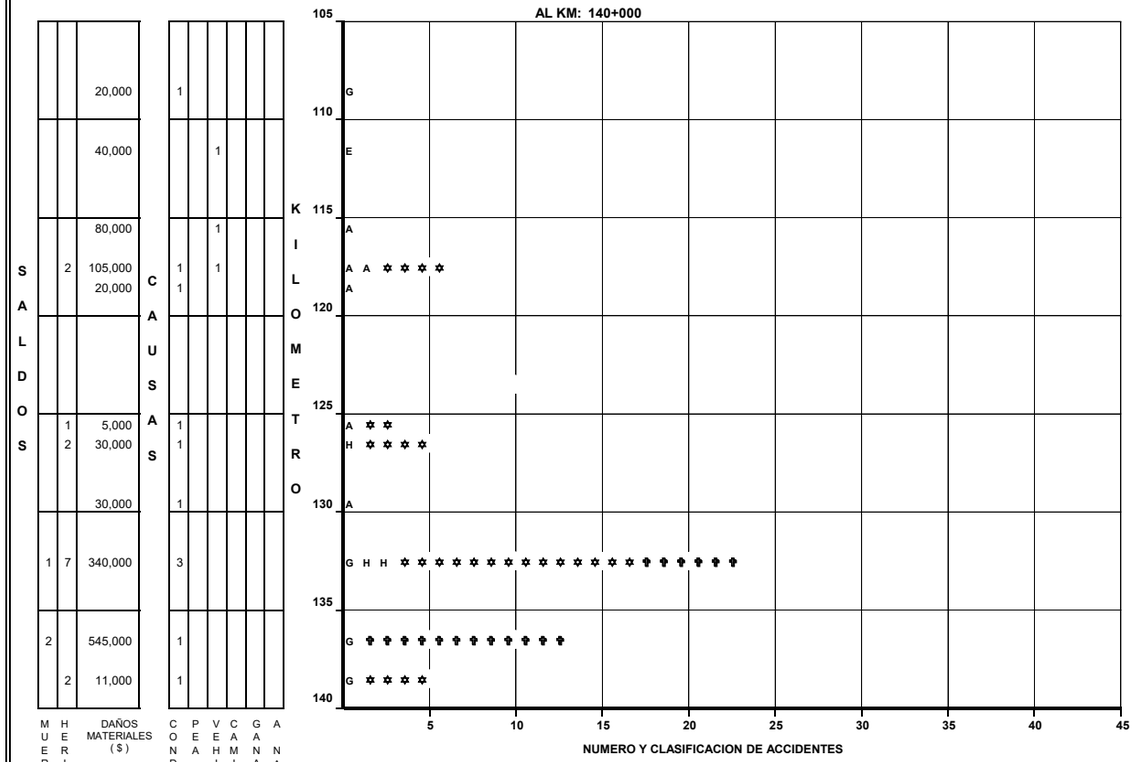

CLAVE	CLASIFICACION DEL ACCIDENTE	CLAVE	CLASIFICACION DEL ACCIDENTE
		COLISION SOBRE EL CAMINO	
A	SALIDA DEL CAMINO	**G**	OTRO VEHICULO MOTOR EN TRANSITO
SIN COLISION SOBRE EL CAMINO		**H**	OTRO VEHICULO MOTOR POR ALCANCE
B	VOLCADURA	**J**	VEHICULO MOTOR ESTACIONADO
C	CAIDA DE PASAJERO	**K**	FERROCARRIL
D	INCENDIO	**L**	BICICLETA
E	OTROS	**M**	ANIMAL
COLISION SOBRE EL CAMINO		**N**	OBJETO FIJO
F	PEATON (ATROPELLAMIENTO)	**O**	OTROS OBJETOS

ACCIDENTES EQUIVALENTES A DAÑOS MATERIALES
✝ UN MUERTO = 6 ACCIDENTES
✲ UN HERIDO = 2 ACCIDENTES

ACCIDENTES POR KILOMETRO
(2 0 0 6)

CARRETERA : CD. DEL CARMEN - CAMPECHE (MEX. 180)
TRAMO: CD. DEL CARMEN - CAMPECHE

DEL KM: 140+000
AL KM: 175+000

KILOMETRO	MUERTOS	HERIDOS	DAÑOS MATERIALES ($)	CONDUCTOR	PEAO	PAS	VEHICULO	CAMINO	GANADO	ANATURAL
140–145		2	12,000	1						
145–150	1	4	30,000	1						
			20,000	1						
			55,000	2		1				
			8,500	1						
			408,000	2						
150–155			1,065,000	4						
155–160		2	280,000	5			1			
			84,000	3						
		1	95,000	4						
			200,000	1						
		4	83,000	3		1				
160–165	1	2	6,000	2						
		1	54,000	2						
165–170			200,000	1						
170–175			75,000	2						
		3	150,000	1						
	2	2	35,000	1						

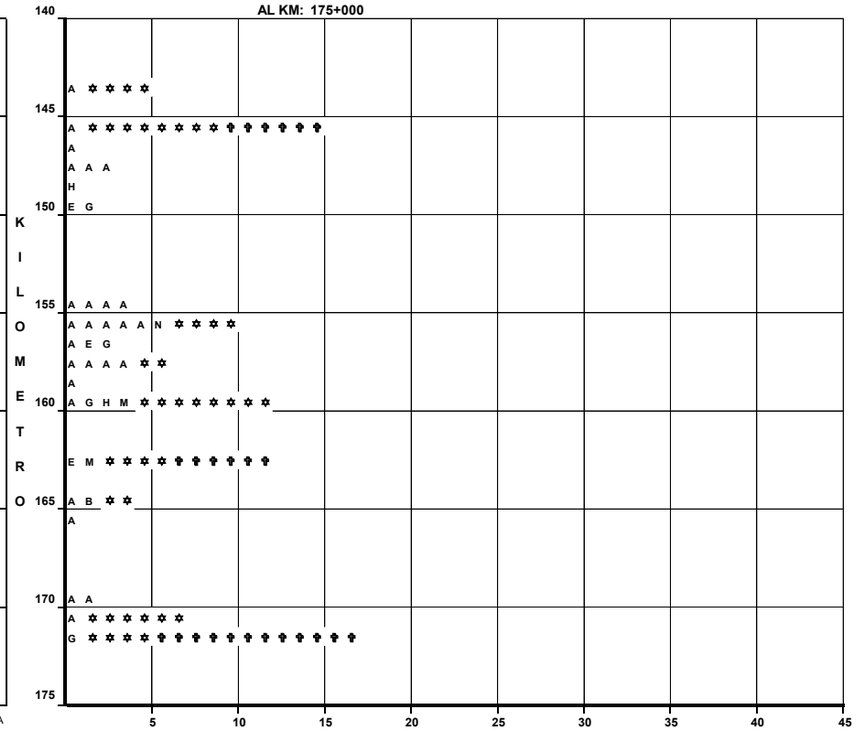

NUMERO Y CLASIFICACION DE ACCIDENTES

DEL KM: 175+000
AL KM: 203+100

KILOMETRO	MUERTOS	HERIDOS	DAÑOS MATERIALES ($)	CONDUCTOR	PEAO	PAS	VEHICULO	CAMINO	GANADO	ANATURAL
175–180		2	13,000	1						
		2	33,000	2						
		4	145,000	4						
180–185			400,000	2						
	2		160,000	2						
		1	55,500	2						
185–190		2	65,000	3						
			120,000	2						
			90,000	1		1				
190–195		1	98,000	5						
			28,000	1						

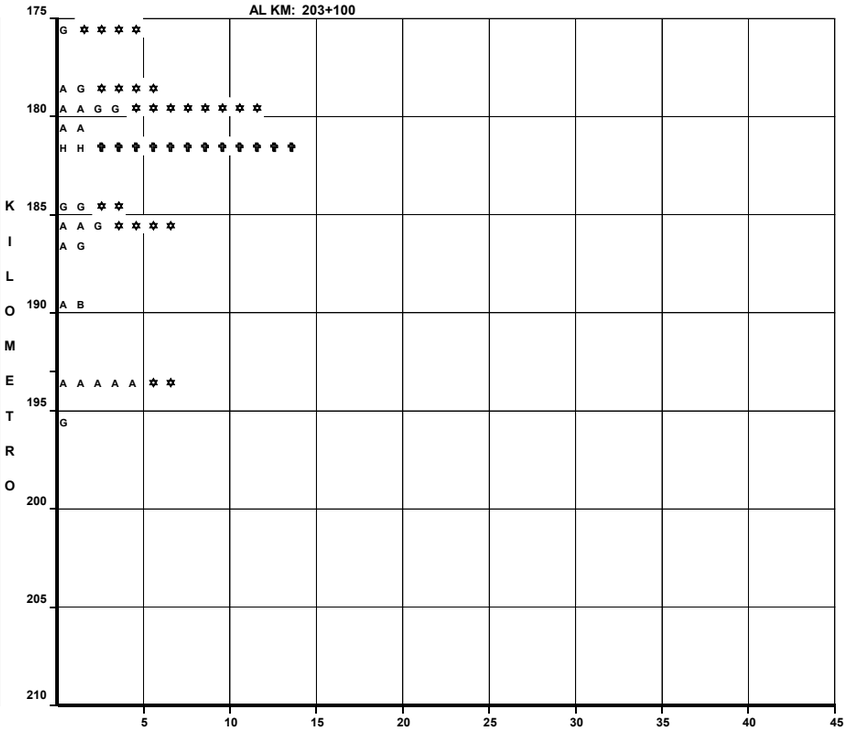

NUMERO Y CLASIFICACION DE ACCIDENTES

CLAVE	CLASIFICACION DEL ACCIDENTE	CLAVE	CLASIFICACION DEL ACCIDENTE
		COLISION SOBRE EL CAMINO	
		G	OTRO VEHICULO MOTOR EN TRANSITO
SIN COLISION SOBRE EL CAMINO		**H**	OTRO VEHICULO MOTOR POR ALCANCE
B	VOLCADURA	**J**	VEHICULO MOTOR ESTACIONADO
C	CAIDA DE PASAJERO	**K**	FERROCARRIL
D	INCENDIO	**L**	BICICLETA
E	OTROS	**M**	ANIMAL
COLISION SOBRE EL CAMINO		**N**	OBJETO FIJO
F	PEATON (ATROPELLAMIENTO)	**O**	OTROS OBJETOS
A	SALIDA DEL CAMINO		

ACCIDENTES EQUIVALENTES A DAÑOS MATERIALES
✝ UN MUERTO = 6 ACCIDENTES
✲ UN HERIDO = 2 ACCIDENTES

ACCIDENTES POR KILOMETRO
(2 0 0 6)

CARRETERA : FCO. ESCARCEGA - CHAMPOTON (MEX. 261)
TRAMO: FCO. ESCARCEGA - CHAMPOTON

DEL KM: 1+840
AL KM: 35+000

KILOMETRO	MUERTOS	HERIDOS	DAÑOS MATERIALES ($)	CONDUCTOR	PEAO	PASAJERO	VEHICULO	CAMINO	GANADO	NATURAL
0–5		4	80,000	1						
5–10	1	1	50,000	1						
	1	2	150,000			2				
			40,000			1				
10–15	2	3	30,000	1						
15–20	1		10,000	1						
			60,000	1						
	1		3,500	1						
	1		96,000	1						
		1	15,000	1						
			50,000					1		
25–30			80,000	1						
30–35			40,000	1						

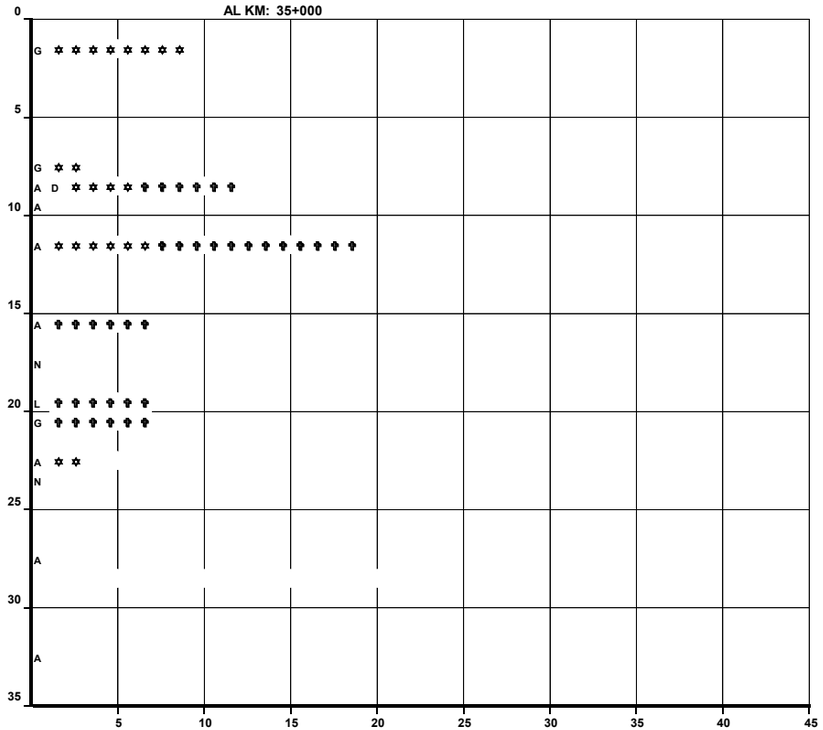

NUMERO Y CLASIFICACION DE ACCIDENTES

DEL KM: 35+000
AL KM: 70+000

KILOMETRO	MUERTOS	HERIDOS	DAÑOS MATERIALES ($)	CONDUCTOR	PEAO	PASAJERO	VEHICULO	CAMINO	GANADO	NATURAL
35–40			15,000	1						
40–45		1	5,000	1						
			100,000	1						
	4	1	80,000	1						
45–50										
50–55			8,000	1						
			15,000	1						
55–60										
60–65			34,000	2		1				
65–70			15,000				1			
			35,600	2						

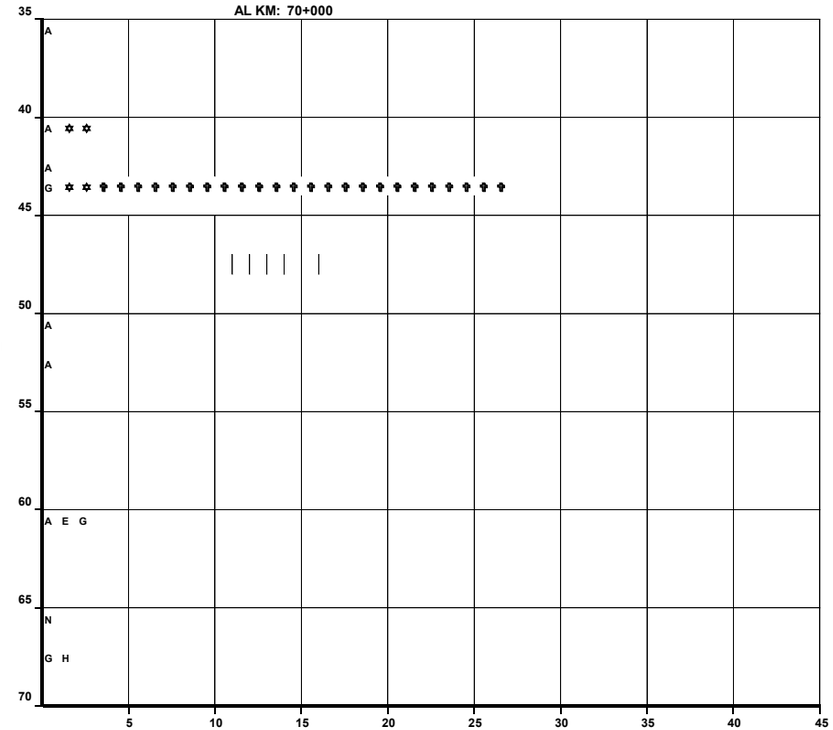

NUMERO Y CLASIFICACION DE ACCIDENTES

CLAVE	CLASIFICACION DEL ACCIDENTE	CLAVE	CLASIFICACION DEL ACCIDENTE
		COLISION SOBRE EL CAMINO	
		G	OTRO VEHICULO MOTOR EN TRANSITO
SIN COLISION SOBRE EL CAMINO		**H**	OTRO VEHICULO MOTOR POR ALCANCE
B	VOLCADURA	**J**	VEHICULO MOTOR ESTACIONADO
C	CAIDA DE PASAJERO	**K**	FERROCARRIL
D	INCENDIO	**L**	BICICLETA
E	OTROS	**M**	ANIMAL
COLISION SOBRE EL CAMINO		**N**	OBJETO FIJO
F	PEATON (ATROPELLAMIENTO)	**O**	OTROS OBJETOS
A	SALIDA DEL CAMINO		

ACCIDENTES EQUIVALENTES A DAÑOS MATERIALES
✟ UN MUERTO = 6 ACCIDENTES
✡ UN HERIDO = 2 ACCIDENTES

ACCIDENTES POR KILOMETRO
(2 0 0 6)

CARRETERA : FCO. ESCARCEGA - CHAMPOTON (MEX. 261)
TRAMO: FCO. ESCARCEGA - CHAMPOTON

DEL KM: 70+000
AL KM: 78+400

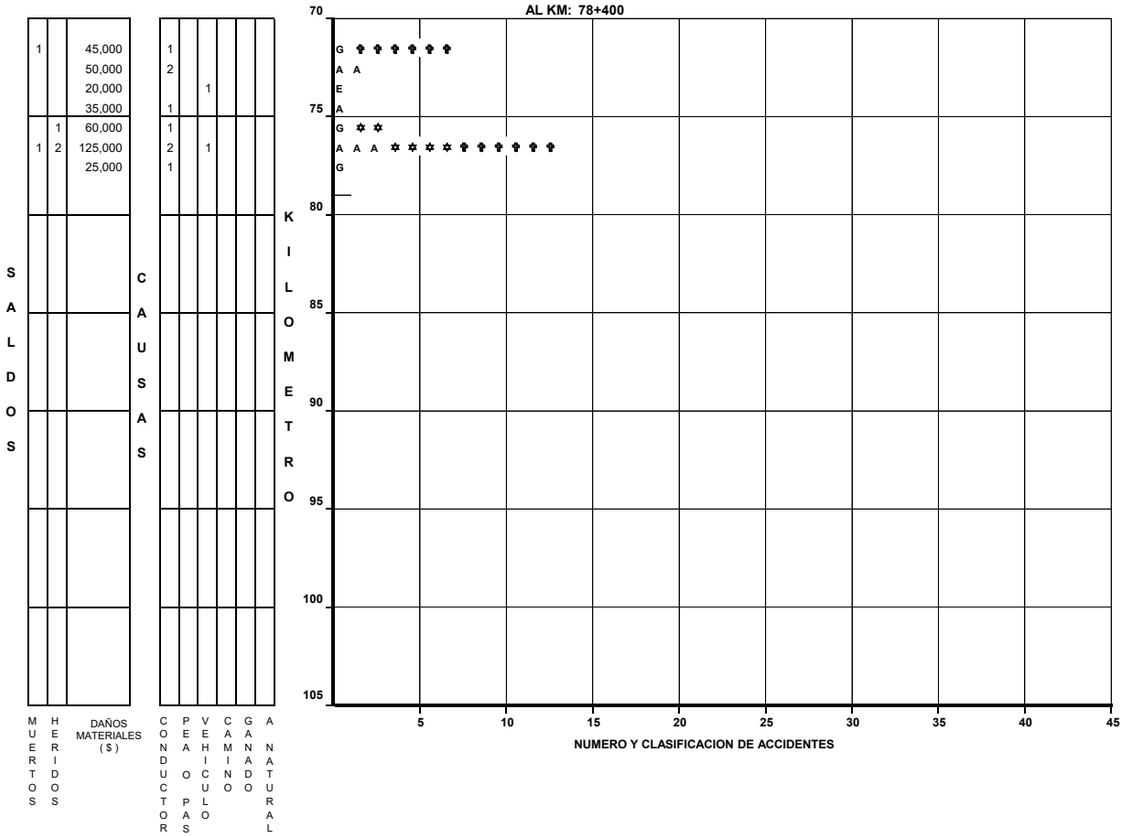

DEL KM:
AL KM:

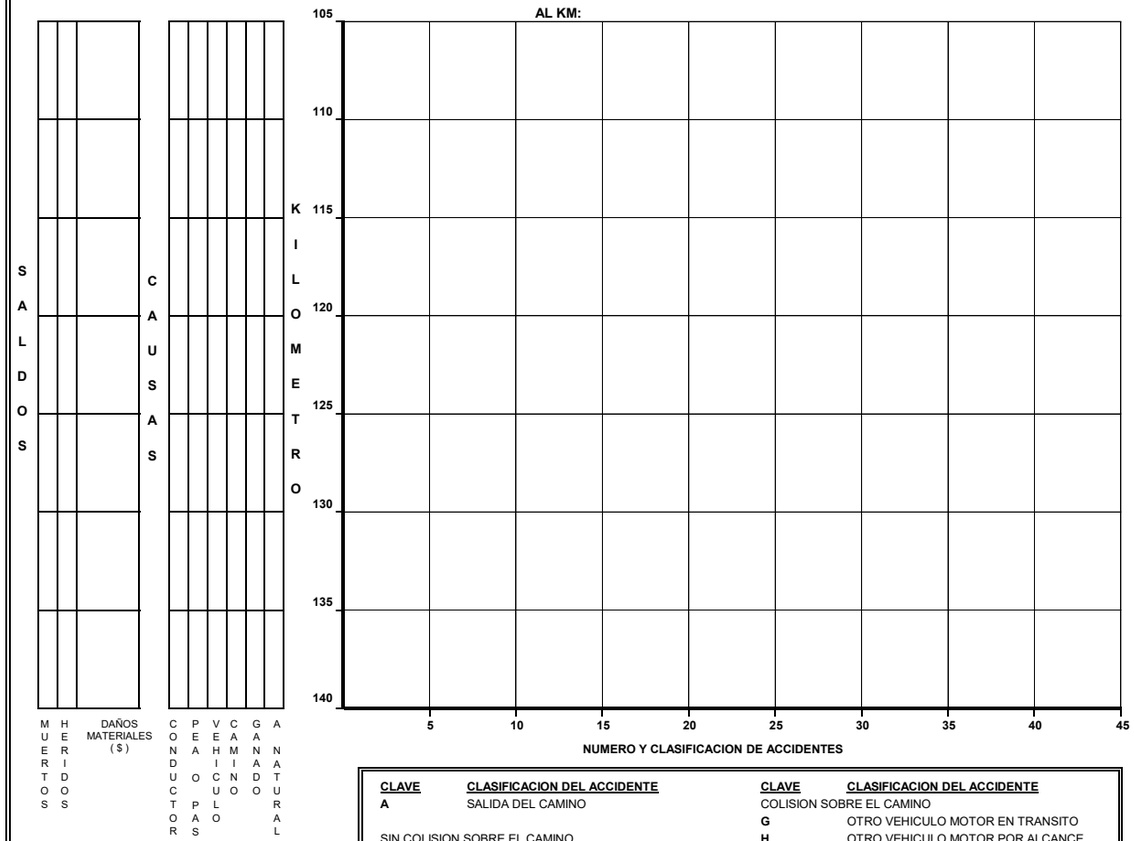

CLAVE	CLASIFICACION DEL ACCIDENTE	CLAVE	CLASIFICACION DEL ACCIDENTE
		COLISION SOBRE EL CAMINO	
		G	OTRO VEHICULO MOTOR EN TRANSITO
SIN COLISION SOBRE EL CAMINO		**H**	OTRO VEHICULO MOTOR POR ALCANCE
A	SALIDA DEL CAMINO	**J**	VEHICULO MOTOR ESTACIONADO
B	VOLCADURA	**K**	FERROCARRIL
C	CAIDA DE PASAJERO	**L**	BICICLETA
D	INCENDIO	**M**	ANIMAL
E	OTROS	**N**	OBJETO FIJO
COLISION SOBRE EL CAMINO		**O**	OTROS OBJETOS
F	PEATON (ATROPELLAMIENTO)		

ACCIDENTES EQUIVALENTES A DAÑOS MATERIALES
✝ UN MUERTO = 6 ACCIDENTES
✡ UN HERIDO = 2 ACCIDENTES

ACCIDENTES POR KILOMETRO
(2 0 0 6)

CARRETERA : FCO. ESCARCEGA - CHETUMAL (MEX. 186)
TRAMO: FCO. ESCARCEGA - LIM. EDOS. CAMP. / Q. ROO

DEL KM: 0+000
AL KM: 35+000

KILOMETRO	MUERTOS	HERIDOS	DAÑOS MATERIALES ($)	CONDUCTOR	PEAO	PASAJERO	VEHICULO	CAMINO	GANADO	NATURAL
0.500			20,000	1						
0.800		1	21,000	1						
5.000		2	10,000	1						
10.000		1	40,000	1						
15.000			7,000	1						
15.500		2	10,000				1			1
15.800		1	35,000							
20.000			35,000	1						
28.000		3	101,000	2						
28.500			30,000	1						
28.800			2,000	1						

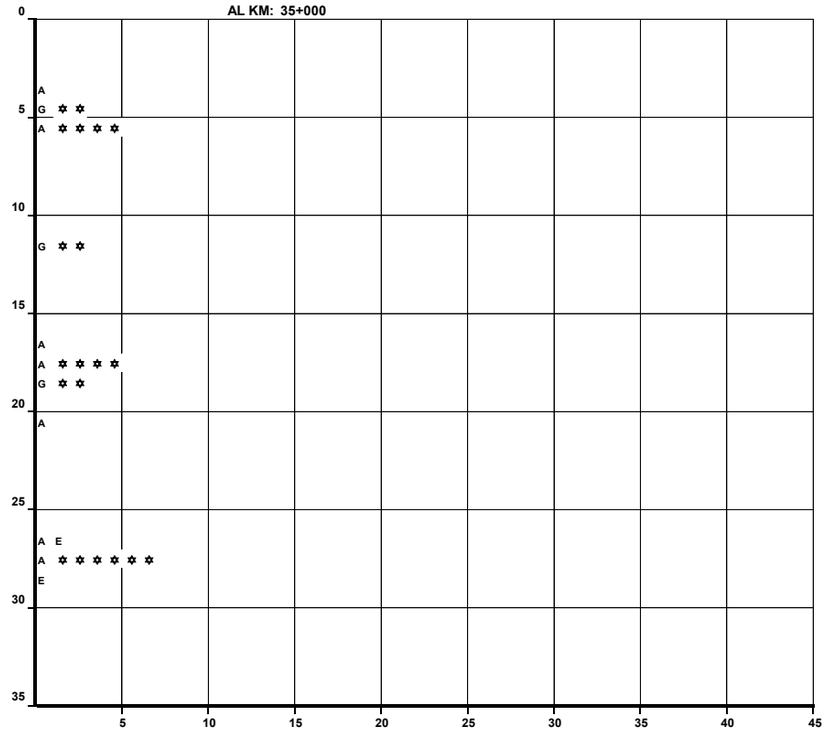

DEL KM: 35+000
AL KM: 70+000

KILOMETRO	MUERTOS	HERIDOS	DAÑOS MATERIALES ($)	CONDUCTOR	PEAO	PASAJERO	VEHICULO	CAMINO	GANADO	NATURAL
35.500										
40.000										
45.000		3	60,000	1			1			
45.500			20,000							
50.000										
55.000			10,000	1						
55.500			66,500	3						
60.000										
65.000										
70.000										

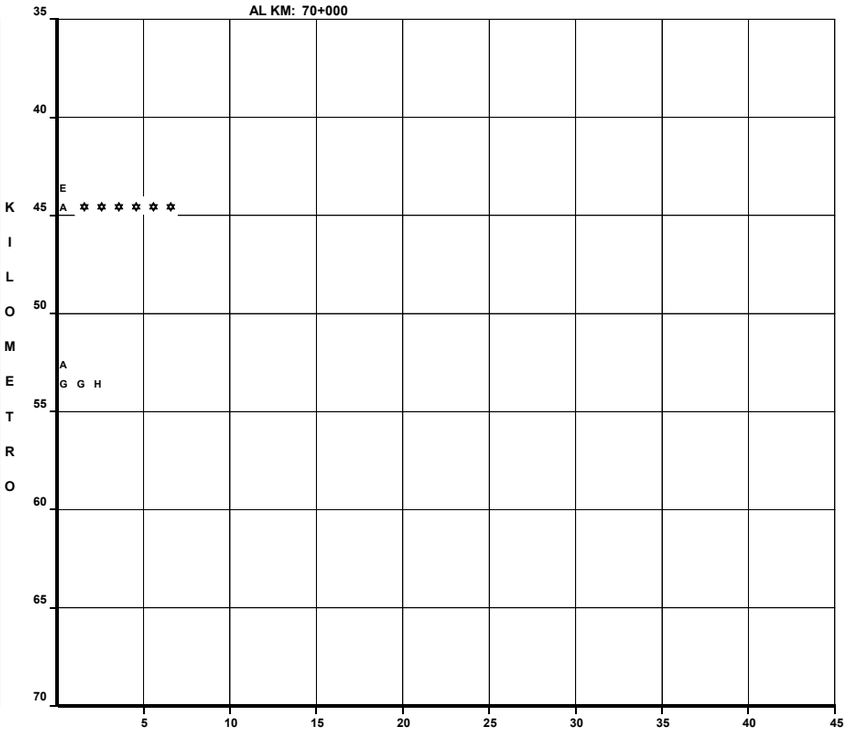

CLAVE	CLASIFICACION DEL ACCIDENTE	CLAVE	CLASIFICACION DEL ACCIDENTE
A	SALIDA DEL CAMINO	COLISION SOBRE EL CAMINO	
		G	OTRO VEHICULO MOTOR EN TRANSITO
SIN COLISION SOBRE EL CAMINO		**H**	OTRO VEHICULO MOTOR POR ALCANCE
B	VOLCADURA	**J**	VEHICULO MOTOR ESTACIONADO
C	CAIDA DE PASAJERO	**K**	FERROCARRIL
D	INCENDIO	**L**	BICICLETA
E	OTROS	**M**	ANIMAL
COLISION SOBRE EL CAMINO		**N**	OBJETO FIJO
F	PEATON (ATROPELLAMIENTO)	**O**	OTROS OBJETOS

ACCIDENTES EQUIVALENTES A DAÑOS MATERIALES
✟ UN MUERTO = 6 ACCIDENTES
✡ UN HERIDO = 2 ACCIDENTES

ACCIDENTES POR KILOMETRO
(2 0 0 6)

CARRETERA : FCO. ESCARCEGA - CHETUMAL (MEX. 186)
TRAMO: FCO. ESCARCEGA - LIM. EDOS. CAMP. / Q. ROO

DEL KM: 70+000
AL KM: 105+000

KILOMETRO	MUERTOS	HERIDOS	DAÑOS MATERIALES ($)	CONDUCTOR	PEAO	PASAJERO	VEHICULO	CAMINO	GANADO	NATURAL
70–75		2	367,000	1						
			10,000			1				
75–80			80,000	1						
80–85			15,000	1						
85–90		5	30,000	1						
90–95			105,000	2						
			80,000	1						
			35,000	2						
95–100			30,000	1						
100–105			40,000				1			
			2,000	1						
			60,000	1						

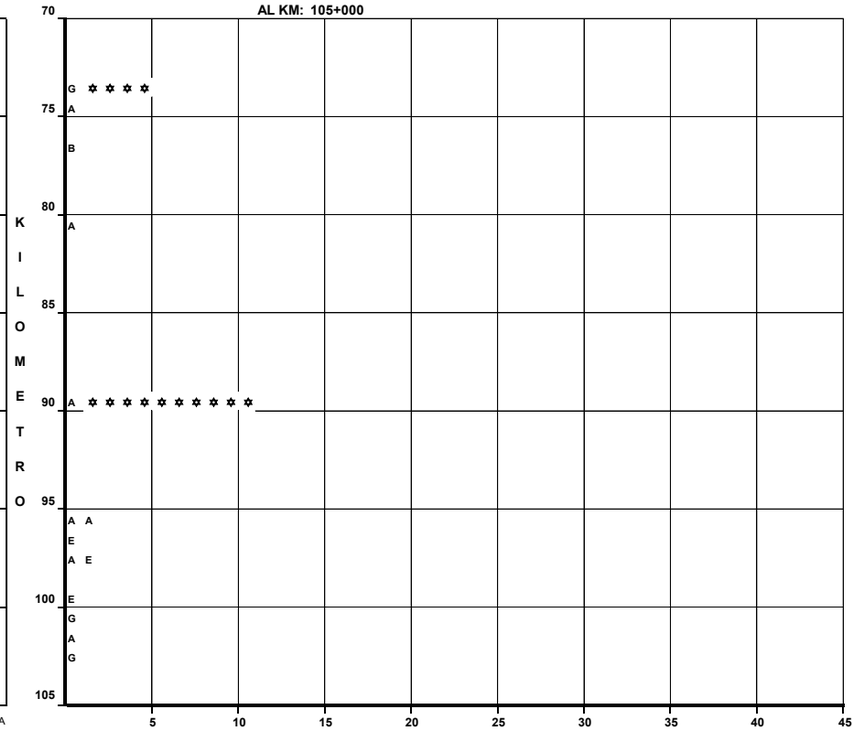

NUMERO Y CLASIFICACION DE ACCIDENTES

DEL KM: 105+000
AL KM: 140+000

KILOMETRO	MUERTOS	HERIDOS	DAÑOS MATERIALES ($)	CONDUCTOR	PEAO	PASAJERO	VEHICULO	CAMINO	GANADO	NATURAL
105–110			60,000	1						
			10,000	1						
		2	20,000	1						
			100,000	1						
		3	360,000	3						
110–115	1	3	130,000	2						
115–120			30,000	1		1				
			5,000	1						
120–125			50,000			1				
125–130										
130–135			15,500	1						
			30,000	1						
		1	150,000	1						
	1	2	190,000	3		1				
135–140		4	55,000	2						
			255,000	4						
		1	10,000	1						

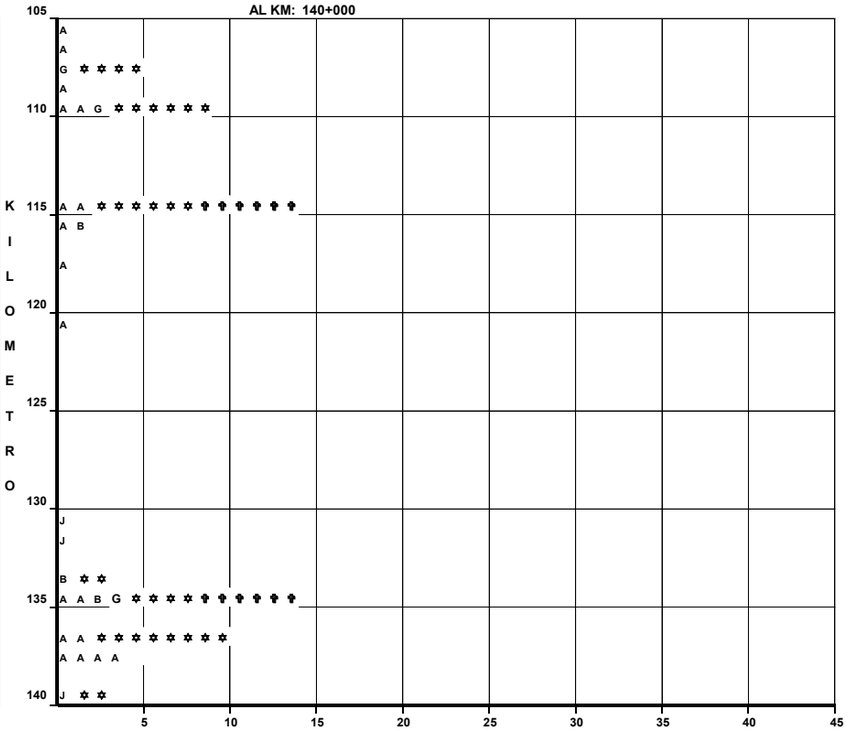

NUMERO Y CLASIFICACION DE ACCIDENTES

CLAVE	CLASIFICACION DEL ACCIDENTE	CLAVE	CLASIFICACION DEL ACCIDENTE
A	SALIDA DEL CAMINO	COLISION SOBRE EL CAMINO	
		G	OTRO VEHICULO MOTOR EN TRANSITO
SIN COLISION SOBRE EL CAMINO		**H**	OTRO VEHICULO MOTOR POR ALCANCE
B	VOLCADURA	**J**	VEHICULO MOTOR ESTACIONADO
C	CAIDA DE PASAJERO	**K**	FERROCARRIL
D	INCENDIO	**L**	BICICLETA
E	OTROS	**M**	ANIMAL
COLISION SOBRE EL CAMINO		**N**	OBJETO FIJO
F	PEATON (ATROPELLAMIENTO)	**O**	OTROS OBJETOS

ACCIDENTES EQUIVALENTES A DAÑOS MATERIALES
✟ UN MUERTO = 6 ACCIDENTES
✡ UN HERIDO = 2 ACCIDENTES

ACCIDENTES POR KILOMETRO
(2006)

CARRETERA : FCO. ESCARCEGA - CHETUMAL (MEX. 186)
TRAMO: FCO. ESCARCEGA - LIM. EDOS. CAMP. / Q. ROO

DEL KM: 140+000
AL KM: 175+000

SALDOS / CAUSAS

KM	MUERTOS	HERIDOS	DAÑOS MATERIALES ($)	CONDUCTOR	PEATON O PASAJERO	VEHICULO	CAMINO	GANADO	AGENTE NATURAL
140-145			11,500	2					
145-150			160,000	2					
150-155									
155-160									
160-165		1	41,000	1					
165-170									
170-175	2	3	134,000	1					
			80,000			1			

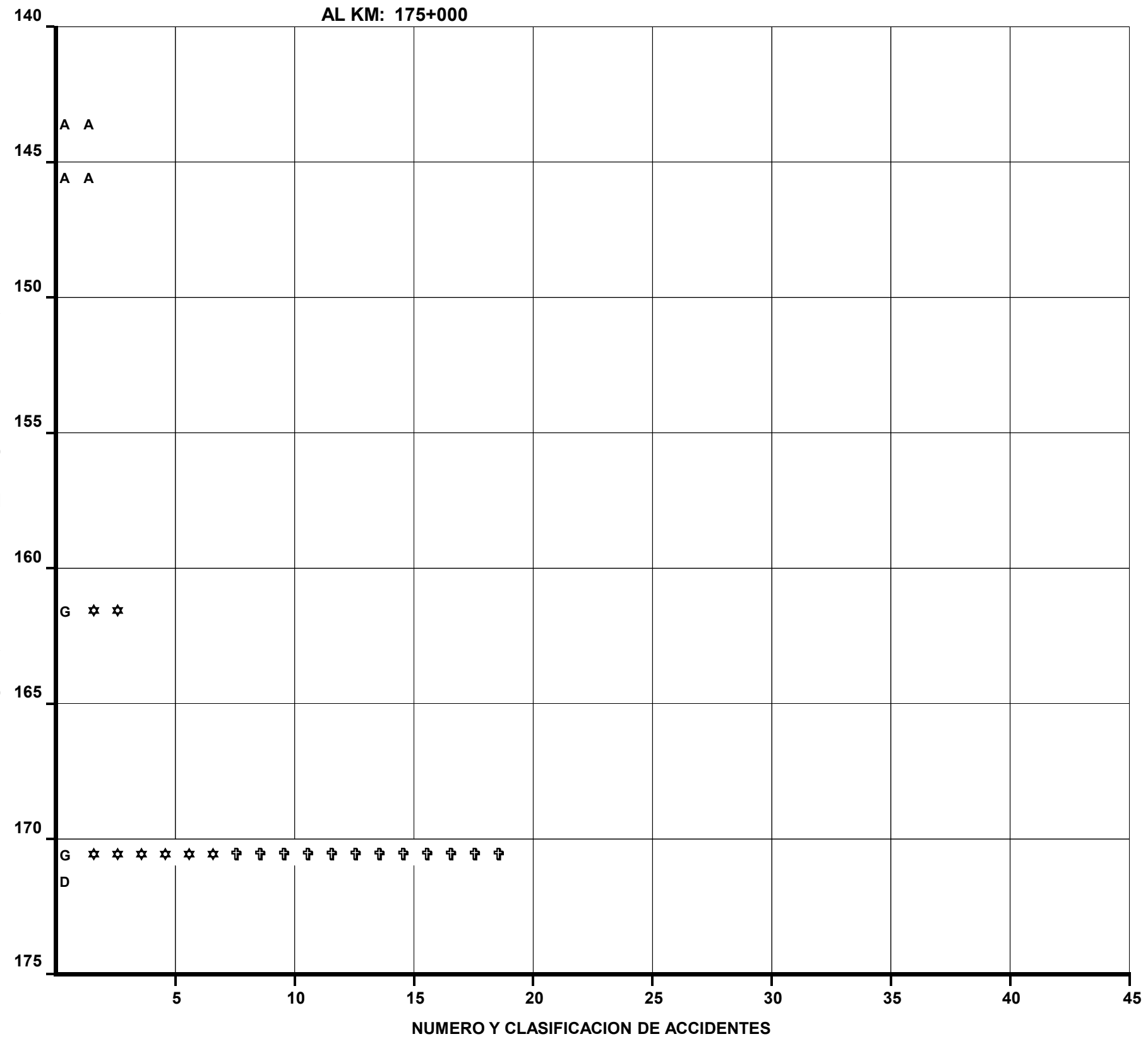

DEL KM: 175+000
AL KM: 179+917

SALDOS / CAUSAS

KM	MUERTOS	HERIDOS	DAÑOS MATERIALES ($)	CONDUCTOR	PEATON O PASAJERO	VEHICULO	CAMINO	GANADO	AGENTE NATURAL
175-180		1	65,000	1					
			500	1					
180-185									
185-190									
190-195									
195-200									
200-205									
205-210									

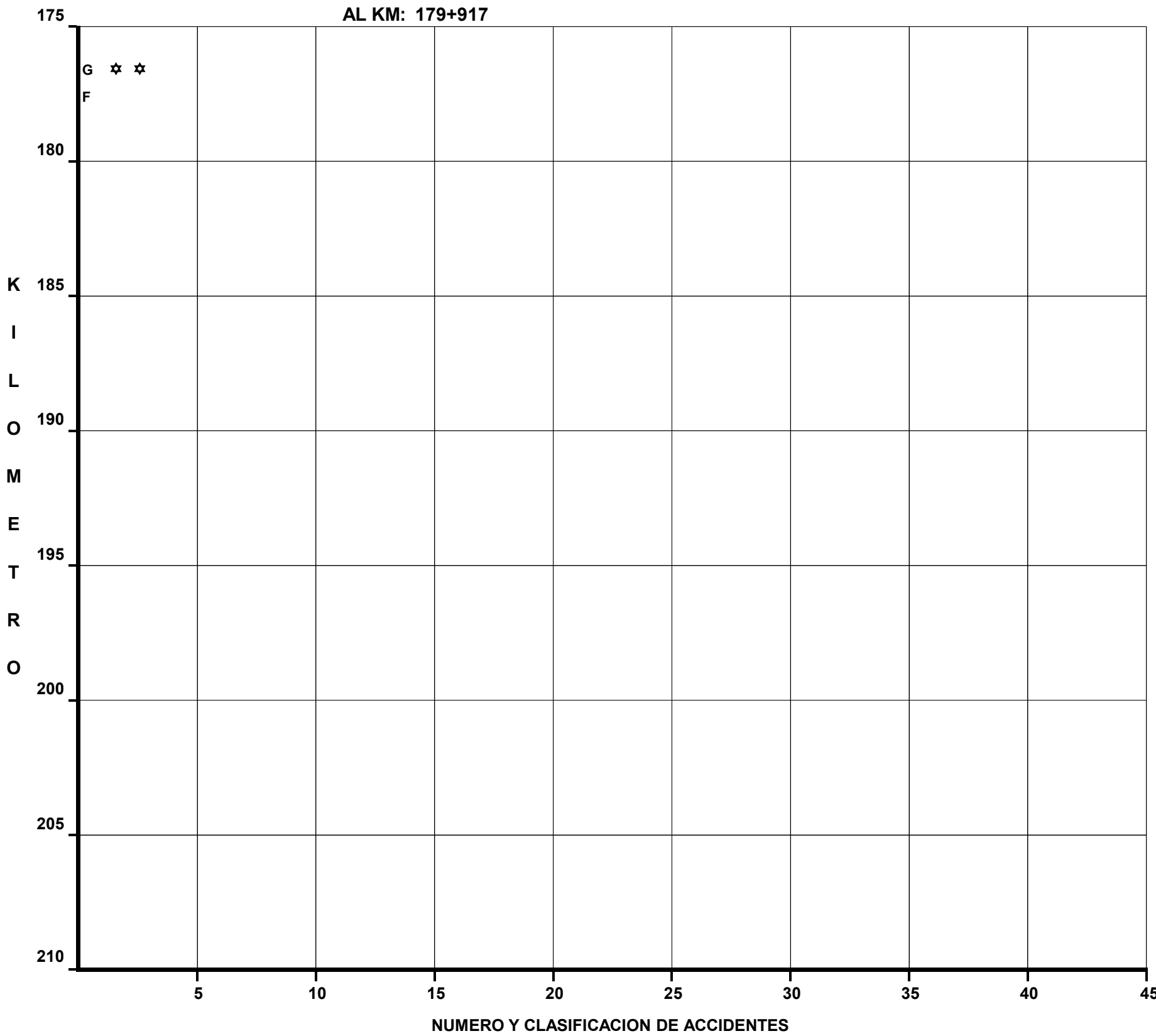

CLAVE	CLASIFICACION DEL ACCIDENTE	CLAVE	CLASIFICACION DEL ACCIDENTE
A	SALIDA DEL CAMINO		COLISION SOBRE EL CAMINO
		G	OTRO VEHICULO MOTOR EN TRANSITO
	SIN COLISION SOBRE EL CAMINO	H	OTRO VEHICULO MOTOR POR ALCANCE
B	VOLCADURA	J	VEHICULO MOTOR ESTACIONADO
C	CAIDA DE PASAJERO	K	FERROCARRIL
D	INCENDIO	L	BICICLETA
E	OTROS	M	ANIMAL
	COLISION SOBRE EL CAMINO	N	OBJETO FIJO
F	PEATON (ATROPELLAMIENTO)	O	OTROS OBJETOS

ACCIDENTES EQUIVALENTES A DAÑOS MATERIALES
- ✞ UN MUERTO = 6 ACCIDENTES
- ✡ UN HERIDO = 2 ACCIDENTES

ACCIDENTES POR KILOMETRO
(2 0 0 6)

CARRETERA : CAMPECHE - MERIDA (MEX. 180)
TRAMO: CAMPECHE - LIM. EDOS. CAMP. / YUC.

DEL KM: 9+786
AL KM: 35+000

KILOMETRO	MUERTOS	HERIDOS	DAÑOS MATERIALES ($)	CONDUCTOR	PEAO	PASAJERO	VEHICULO	CAMINO	GANADO	ANIMAL NATURAL
0–5			27,000	1						
5–10		1	25,000	1						
10–15		1	115,000	3						
			8,000	2						
		1	11,000	1						
			279,000	3						
15–20		1	66,000	3						
		8	207,000	2		1	2			
		1	10,500	1						
20–25			20,000	1						
			90,000					1		
25–30	1	3	105,000	2			1			
30–35			50,000	1						
			45,000	2						

KILOMETRO	SALIDA DEL CAMINO	COLISION SOBRE EL CAMINO	SIN COLISION SOBRE EL CAMINO
0–5	J		
5–10	A ✡ ✡		
10–15	A A F ✡ ✡		
	A A		
	L ✡ ✡		
	G H H		
15–20	A G G ✡ ✡		
	E E E G G ✡ ✡ ✡ ✡ ✡ ✡ ✡ ✡		
	J ✡ ✡		
20–25	H		
	A		
25–30	A H N ✡ ✡ ✡ ✡ ✡ ✡ ✟ ✟ ✟ ✟ ✟ ✟		
30–35	A		
35–40	A A		

NUMERO Y CLASIFICACION DE ACCIDENTES

DEL KM: 35+000
AL KM: 70+000

KILOMETRO	MUERTOS	HERIDOS	DAÑOS MATERIALES ($)	CONDUCTOR	PEAO	PASAJERO	VEHICULO	CAMINO	GANADO	ANIMAL NATURAL
35–40			17,000	1						
		1	100,000	1						
			100,000	1						
40–45			115,000	2						
		1	30,000	1						
		1	50,000	1						
			15,000				1			
45–50		7	190,000	2						
		3	40,000	1						
50–55		1	60,000	1						
			100,000	1						
	1		500	1						
			70,000	1						
55–60	1	1	51,000	2						
	2	2	130,000	2						
			25,000	1						
			50,000				1			
60–65			50,000	1						
			40,000	1						
		1	35,000	2						
			177,000	1			2			
65–70			243,000	5						
		4	95,000	3			1			

KILOMETRO	SALIDA DEL CAMINO	COLISION SOBRE EL CAMINO	SIN COLISION SOBRE EL CAMINO
35–40	G		
	G ✡ ✡		
40–45	G		
	A H		
	A ✡ ✡		
	G ✡ ✡		
45–50	B		
	A A ✡ ✡ ✡ ✡ ✡ ✡ ✡		
	G ✡ ✡ ✡ ✡ ✡ ✡		
50–55	G ✡ ✡		
	A		
	G ✟ ✟ ✟ ✟ ✟ ✟		
	A		
55–60	A H ✡ ✡ ✟ ✟ ✟ ✟ ✟ ✟		
	A G ✡ ✡ ✡ ✟ ✟ ✟ ✟ ✟ ✟ ✟ ✟ ✟ ✟ ✟ ✟		
	N		
60–65	D		
	A		
	A		
	A G ✡ ✡		
65–70	D H M		
	A A A G G ✡ ✡ ✡ ✡ ✡ ✡ ✡ ✡ ✡ ✡ ✡		
	A A A M ✡ ✡ ✡ ✡ ✡ ✡ ✡ ✡		

NUMERO Y CLASIFICACION DE ACCIDENTES

CLAVE	CLASIFICACION DEL ACCIDENTE	CLAVE	CLASIFICACION DEL ACCIDENTE
A	SALIDA DEL CAMINO	COLISION SOBRE EL CAMINO	
		G	OTRO VEHICULO MOTOR EN TRANSITO
SIN COLISION SOBRE EL CAMINO		**H**	OTRO VEHICULO MOTOR POR ALCANCE
B	VOLCADURA	**J**	VEHICULO MOTOR ESTACIONADO
C	CAIDA DE PASAJERO	**K**	FERROCARRIL
D	INCENDIO	**L**	BICICLETA
E	OTROS	**M**	ANIMAL
COLISION SOBRE EL CAMINO		**N**	OBJETO FIJO
F	PEATON (ATROPELLAMIENTO)	**O**	OTROS OBJETOS

ACCIDENTES EQUIVALENTES A DAÑOS MATERIALES
✟ UN MUERTO = 6 ACCIDENTES
✡ UN HERIDO = 2 ACCIDENTES

ACCIDENTES POR KILOMETRO
(2 0 0 6)

CARRETERA : CAMPECHE - MERIDA (MEX. 180)
TRAMO: CAMPECHE - LIM. EDOS. CAMP. / YUC.

DEL KM: 70+000
AL KM: 105+000

KILOMETRO	MUERTOS	HERIDOS	DAÑOS MATERIALES ($)	CONDUCTOR	PEAO	PASAJERO	VEHICULO	CAMINO	GANADO	NATURAL
70–75			25,000	1						
75–80			65,000	1						
		4	100,000	1						
		1	65,000	2						
80–85			40,000	2						
			45,000	2						
		3	65,000	2						
			10,000			1				
		2	72,000	3						
			73,000	2						
85–90		2	45,000	1						
		1	40,000	1						
90–95		3	60,000	1						
95–100			60,000	1						
100–105										

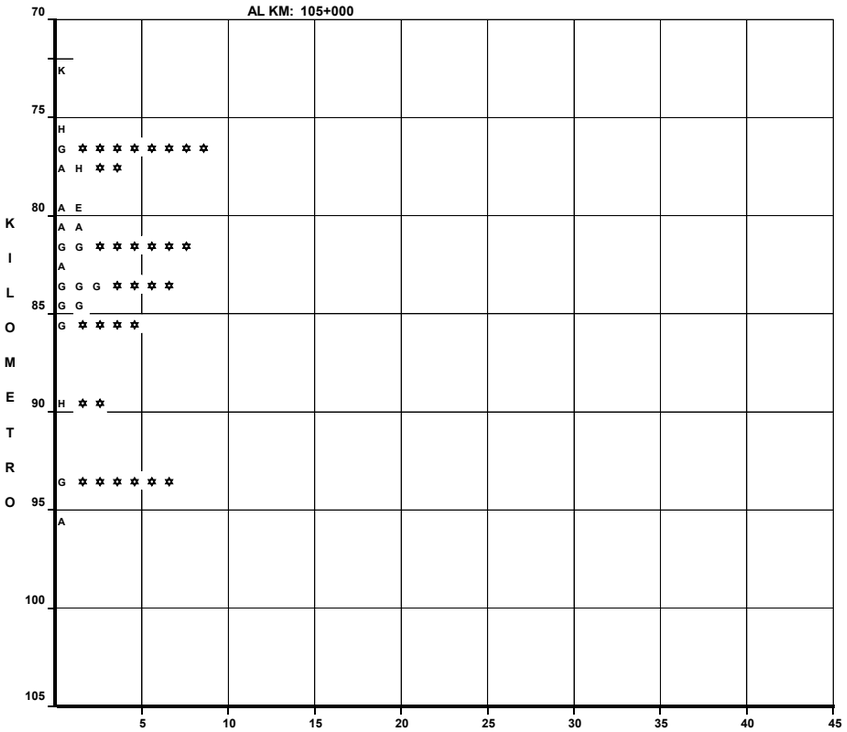

NUMERO Y CLASIFICACION DE ACCIDENTES

DEL KM:
AL KM:

KILOMETRO	MUERTOS	HERIDOS	DAÑOS MATERIALES ($)	CONDUCTOR	PEAO	PASAJERO	VEHICULO	CAMINO	GANADO	NATURAL
105–110										
110–115										
115–120										
120–125										
125–130										
130–135										
135–140										

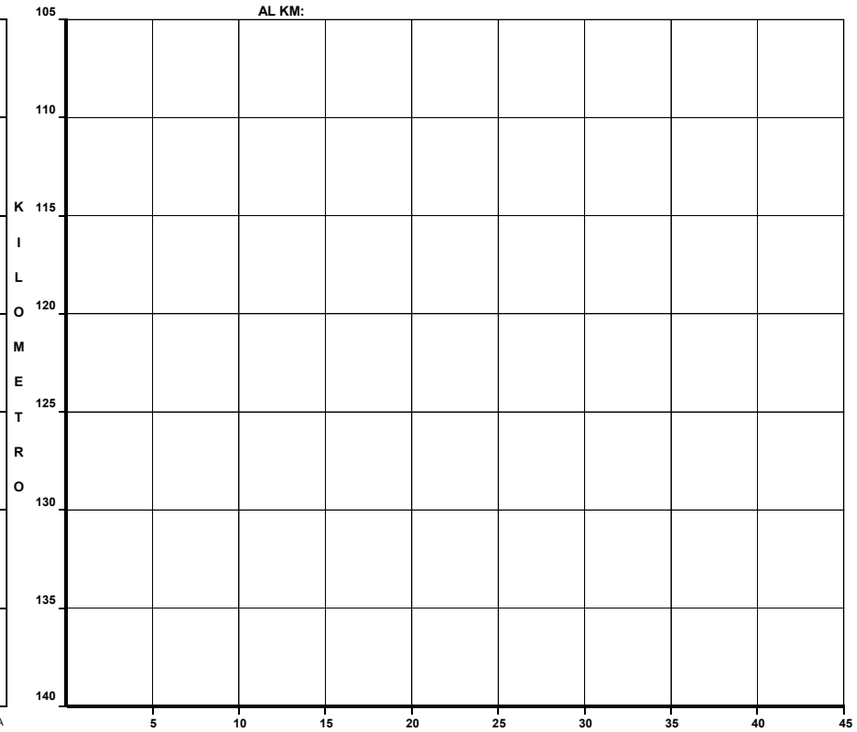

NUMERO Y CLASIFICACION DE ACCIDENTES

CLAVE	CLASIFICACION DEL ACCIDENTE	CLAVE	CLASIFICACION DEL ACCIDENTE
A	SALIDA DEL CAMINO	COLISION SOBRE EL CAMINO	
		G	OTRO VEHICULO MOTOR EN TRANSITO
SIN COLISION SOBRE EL CAMINO		**H**	OTRO VEHICULO MOTOR POR ALCANCE
B	VOLCADURA	**J**	VEHICULO MOTOR ESTACIONADO
C	CAIDA DE PASAJERO	**K**	FERROCARRIL
D	INCENDIO	**L**	BICICLETA
E	OTROS	**M**	ANIMAL
COLISION SOBRE EL CAMINO		**N**	OBJETO FIJO
F	PEATON (ATROPELLAMIENTO)	**O**	OTROS OBJETOS

ACCIDENTES EQUIVALENTES A DAÑOS MATERIALES
✟ UN MUERTO = 6 ACCIDENTES
✡ UN HERIDO = 2 ACCIDENTES

ACCIDENTES POR KILOMETRO
(2 0 0 6)

CARRETERA : LIBRAMIENTO CAMPECHE
TRAMO: LIBRAMIENTO CAMPECHE

DEL KM: 0+000
AL KM: 26+263

KILOMETRO	MUERTOS	HERIDOS	DAÑOS MATERIALES ($)	CONDUCTOR	PEAO PASAJERO	VEHICULO	CAMINO	GANADO	NATURAL
0			30,000	1					
5									
10			3,000			1			
15	1	3	150,000	2					
		3	180,000	3					
		2	105,000	1					
20			95,500	2					
			12,000	1					
25		2	56,500	1					1
			50,000	1					
30									
35									

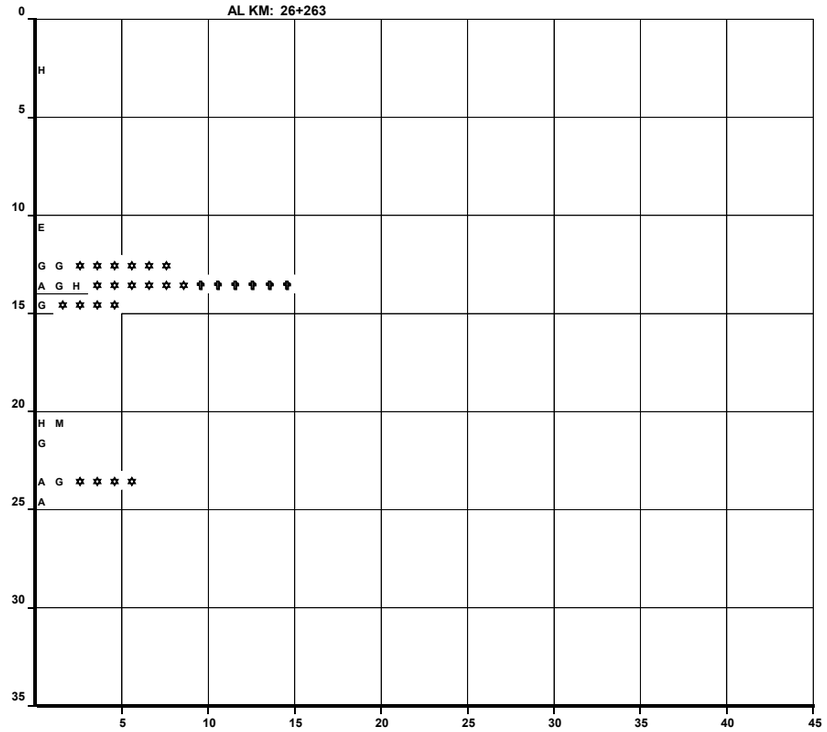

DEL KM:
AL KM:

KILOMETRO	MUERTOS	HERIDOS	DAÑOS MATERIALES ($)	CONDUCTOR	PEAO PASAJERO	VEHICULO	CAMINO	GANADO	NATURAL
35									
40									
45									
50									
55									
60									
65									
70									

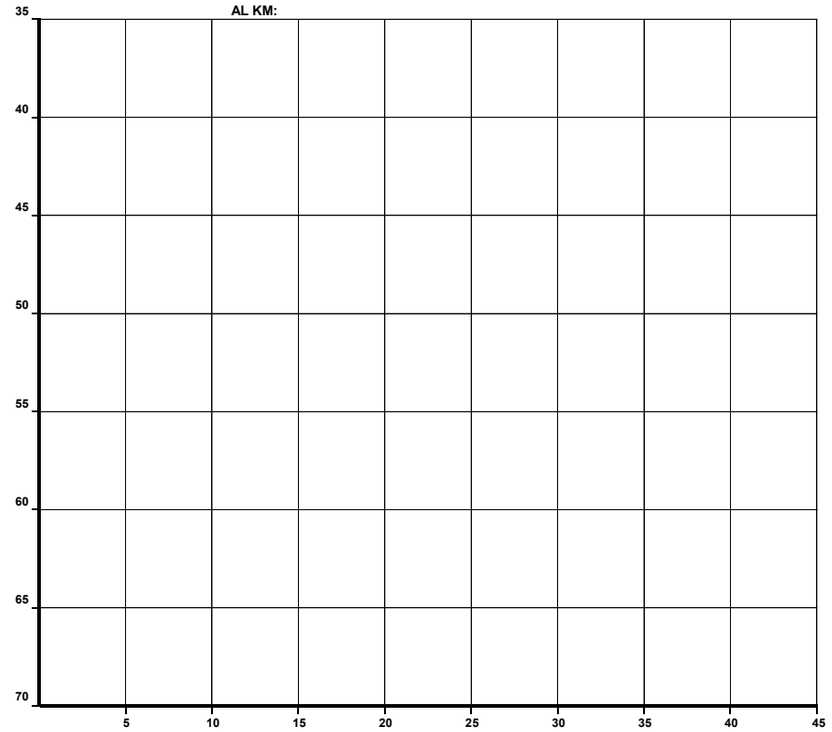

CLAVE	CLASIFICACION DEL ACCIDENTE	CLAVE	CLASIFICACION DEL ACCIDENTE
A	SALIDA DEL CAMINO	COLISION SOBRE EL CAMINO	
		G	OTRO VEHICULO MOTOR EN TRANSITO
SIN COLISION SOBRE EL CAMINO		**H**	OTRO VEHICULO MOTOR POR ALCANCE
B	VOLCADURA	**J**	VEHICULO MOTOR ESTACIONADO
C	CAIDA DE PASAJERO	**K**	FERROCARRIL
D	INCENDIO	**L**	BICICLETA
E	OTROS	**M**	ANIMAL
COLISION SOBRE EL CAMINO		**N**	OBJETO FIJO
F	PEATON (ATROPELLAMIENTO)	**O**	OTROS OBJETOS

ACCIDENTES EQUIVALENTES A DAÑOS MATERIALES
✝ UN MUERTO = 6 ACCIDENTES
✡ UN HERIDO = 2 ACCIDENTES

ACCIDENTES POR KILOMETRO
(2 0 0 6)

CARRETERA : CAMPECHE - UMAN (MEX. 261)
TRAMO: CAMPECHE - LIM. EDOS. CAMP./YUC.

DEL KM: 8+540
AL KM: 35+000

KILOMETRO	MUERTOS	HERIDOS	DAÑOS MATERIALES ($)	CONDUCTOR	PEAO	PASAJERO	VEHICULO	CAMINO	GANADO	NATURAL
8+540										
9+000										
9+500										
10+000	1		40,000	1						
10+500			35,500	2						
11+000										
11+500										
12+000		1	105,000	1						
12+500										
13+000			30,000	1						
13+500										
14+000										
14+500										
15+000										
15+500										
16+000										
16+500										
17+000										
17+500										
18+000										
18+500										
19+000										
19+500										
20+000										
20+500										
21+000										
21+500										
22+000										
22+500										
23+000										
23+500										
24+000										
24+500										
25+000										
25+500										
26+000										
26+500										
27+000										
27+500										
28+000										
28+500										
29+000										
29+500										
30+000										
30+500										
31+000										
31+500										
32+000										
32+500										
33+000										
33+500										
34+000										
34+500										
35+000										

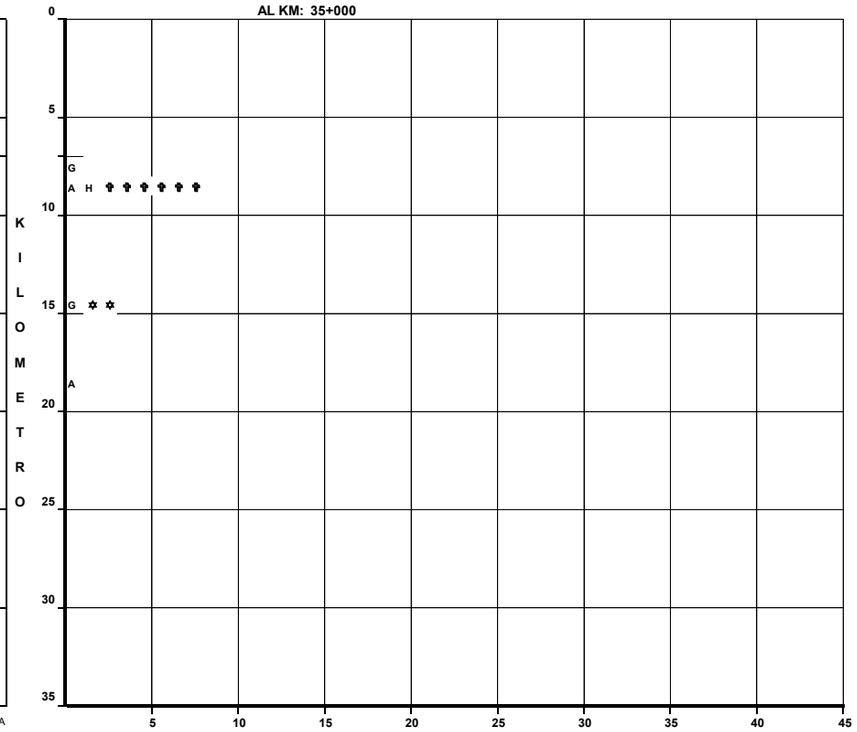

DEL KM: 35+000
AL KM: 70+000

KILOMETRO	MUERTOS	HERIDOS	DAÑOS MATERIALES ($)	CONDUCTOR	PEAO	PASAJERO	VEHICULO	CAMINO	GANADO	NATURAL
35+500										
36+000										
36+500										
37+000										
37+500										
38+000										
38+500										
39+000										
39+500		2	30,000	1						
40+000										
40+500										
41+000										
41+500										
42+000			8,000				1			
42+500		5	55,000	2						
43+000										
43+500										
44+000										
44+500	2	9	35,000	1						
45+000										
45+500										
46+000										
46+500										
47+000										
47+500										
48+000										
48+500										
49+000										
49+500										
50+000										
50+500										
51+000										
51+500										
52+000										
52+500										
53+000										
53+500										
54+000										
54+500										
55+000										
55+500										
56+000										
56+500										
57+000										
57+500										
58+000										
58+500										
59+000										
59+500										
60+000										
60+500										
61+000										
61+500										
62+000										
62+500										
63+000										
63+500										
64+000										
64+500										
65+000	1	1	15,000	1						
65+500										
66+000										
66+500										
67+000										
67+500										
68+000										
68+500										
69+000										
69+500										
70+000	1		55,000	1						

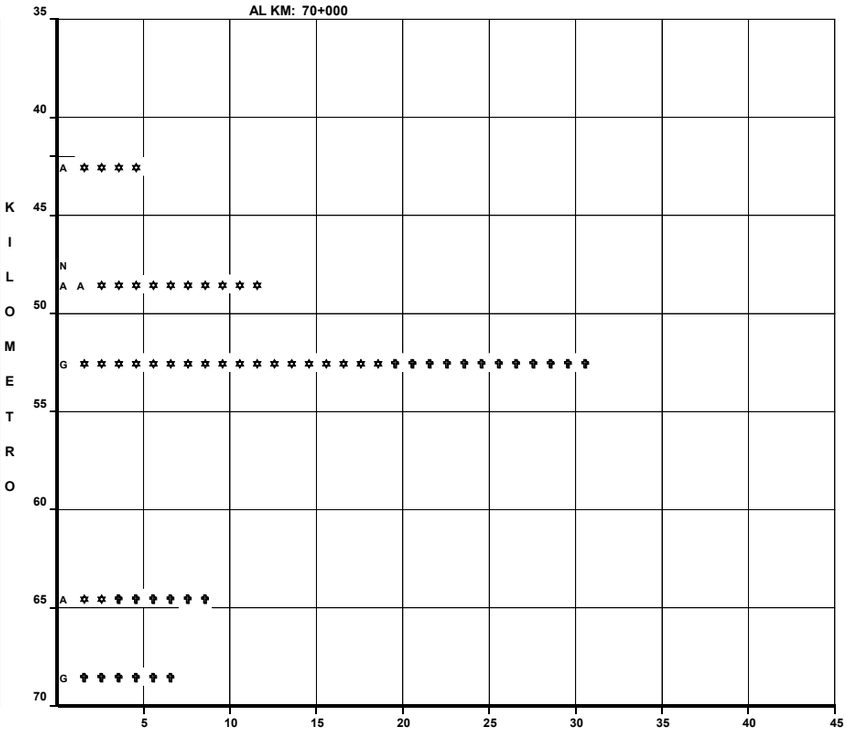

CLAVE	CLASIFICACION DEL ACCIDENTE	CLAVE	CLASIFICACION DEL ACCIDENTE
A	SALIDA DEL CAMINO	COLISION SOBRE EL CAMINO	
		G	OTRO VEHICULO MOTOR EN TRANSITO
SIN COLISION SOBRE EL CAMINO		**H**	OTRO VEHICULO MOTOR POR ALCANCE
B	VOLCADURA	**J**	VEHICULO MOTOR ESTACIONADO
C	CAIDA DE PASAJERO	**K**	FERROCARRIL
D	INCENDIO	**L**	BICICLETA
E	OTROS	**M**	ANIMAL
COLISION SOBRE EL CAMINO		**N**	OBJETO FIJO
F	PEATON (ATROPELLAMIENTO)	**O**	OTROS OBJETOS

ACCIDENTES EQUIVALENTES A DAÑOS MATERIALES
✝ UN MUERTO = 6 ACCIDENTES
✲ UN HERIDO = 2 ACCIDENTES

ACCIDENTES POR KILOMETRO
(2 0 0 6)

CARRETERA : CAMPECHE - UMAN (MEX. 261)
TRAMO: CAMPECHE - LIM. EDOS. CAMP./YUC.

DEL KM: 70+000
AL KM: 105+000

KILOMETRO	SALDOS: MUERTOS	SALDOS: HERIDOS	SALDOS: DAÑOS MATERIALES ($)	CAUSAS: CONDUCTOR	CAUSAS: PEAO	CAUSAS: PASO	CAUSAS: VEHICULO	CAUSAS: CAMINO	CAUSAS: GANADO	CAUSAS: NATURAL
70–75			35000	1						
75–80										
80–85										
85–90		2	40,000	1						
90–95		1	20,000				1			
95–100			40,000	1						
100–105										

G
A ✡ ✡ ✡ ✡
O ✡ ✡
G

NUMERO Y CLASIFICACION DE ACCIDENTES

DEL KM: 105+000
AL KM: 142+800

KILOMETRO	SALDOS: MUERTOS	SALDOS: HERIDOS	SALDOS: DAÑOS MATERIALES ($)	CAUSAS: CONDUCTOR	CAUSAS: PEAO	CAUSAS: PASO	CAUSAS: VEHICULO	CAUSAS: CAMINO	CAUSAS: GANADO	CAUSAS: NATURAL
105–110										
110–115		1	20,000	1						
115–120										
120–125										
125–130										
130–135										
135–140										

G ✡ ✡

NUMERO Y CLASIFICACION DE ACCIDENTES

CLAVE	CLASIFICACION DEL ACCIDENTE	CLAVE	CLASIFICACION DEL ACCIDENTE
		COLISION SOBRE EL CAMINO	
		G	OTRO VEHICULO MOTOR EN TRANSITO
SIN COLISION SOBRE EL CAMINO		**H**	OTRO VEHICULO MOTOR POR ALCANCE
A	SALIDA DEL CAMINO	**J**	VEHICULO MOTOR ESTACIONADO
B	VOLCADURA	**K**	FERROCARRIL
C	CAIDA DE PASAJERO	**L**	BICICLETA
D	INCENDIO	**M**	ANIMAL
E	OTROS	**N**	OBJETO FIJO
COLISION SOBRE EL CAMINO		**O**	OTROS OBJETOS
F	PEATON (ATROPELLAMIENTO)		

ACCIDENTES EQUIVALENTES A DAÑOS MATERIALES
✟ UN MUERTO = 6 ACCIDENTES
✡ UN HERIDO = 2 ACCIDENTES

ACCIDENTES POR KILOMETRO
(2 0 0 6)

CARRETERA : CHENCOLLI - TENABO (MEX. 268)
TRAMO: CHENCOLLI - TENABO

DEL KM: 0+000
AL KM: 27+420

KILOMETRO	MUERTOS	HERIDOS	DAÑOS MATERIALES ($)	CONDUCTOR	PEAO PAS	VEHICULO	CAMINO	GANADO	NATURAL
20		2	95,000	1		1			
25			20,000	1					

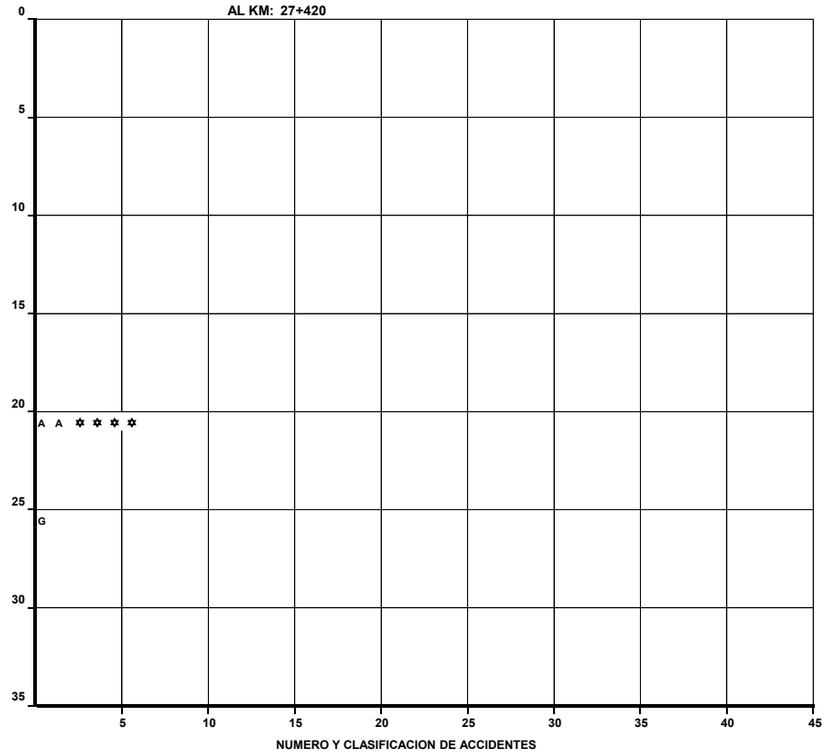

DEL KM:
AL KM:

KILOMETRO	MUERTOS	HERIDOS	DAÑOS MATERIALES ($)	CONDUCTOR	PEAO PAS	VEHICULO	CAMINO	GANADO	NATURAL

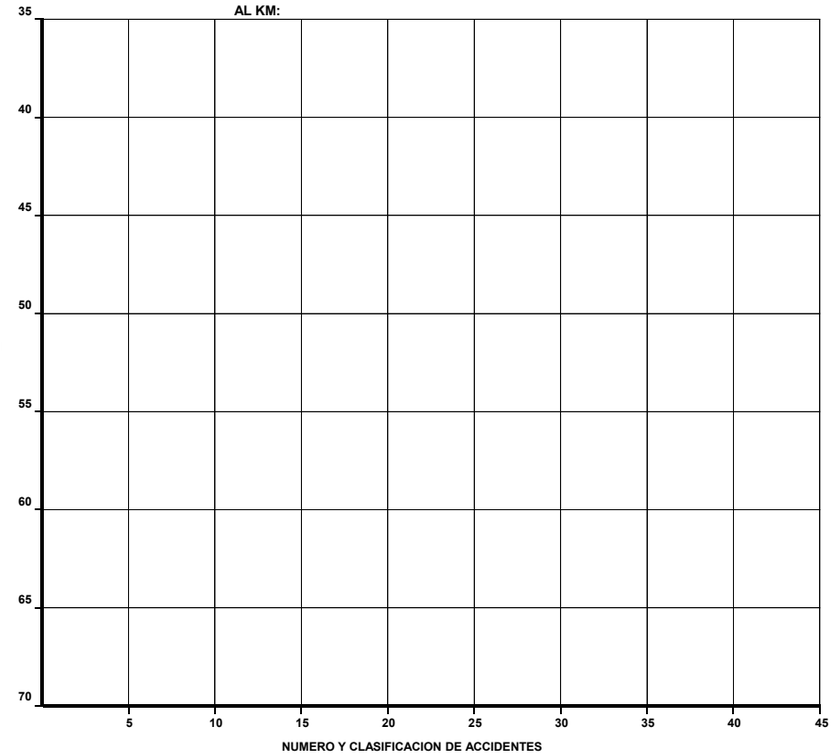

CLAVE	CLASIFICACION DEL ACCIDENTE	CLAVE	CLASIFICACION DEL ACCIDENTE
		COLISION SOBRE EL CAMINO	
		G	OTRO VEHICULO MOTOR EN TRANSITO
SIN COLISION SOBRE EL CAMINO		**H**	OTRO VEHICULO MOTOR POR ALCANCE
A	SALIDA DEL CAMINO	**J**	VEHICULO MOTOR ESTACIONADO
B	VOLCADURA	**K**	FERROCARRIL
C	CAIDA DE PASAJERO	**L**	BICICLETA
D	INCENDIO	**M**	ANIMAL
E	OTROS	**N**	OBJETO FIJO
COLISION SOBRE EL CAMINO		**O**	OTROS OBJETOS
F	PEATON (ATROPELLAMIENTO)		

ACCIDENTES EQUIVALENTES A DAÑOS MATERIALES
✟ UN MUERTO = 6 ACCIDENTES
✡ UN HERIDO = 2 ACCIDENTES

ACCIDENTES POR KILOMETRO
(2 0 0 6)

CARRETERA : CALKINI-MAXCANU
TRAMO: CALKINI MAXACANU

DEL KM: 0+000
AL KM: 9+050

SALDOS	MUERTOS	HERIDOS	DAÑOS MATERIALES ($)	CAUSAS	CONDUCTOR	PEAO PASAJERO	VEHICULO	CAMINO	GANADO	NATURAL
			5,000		1					
		3	140,000		2					

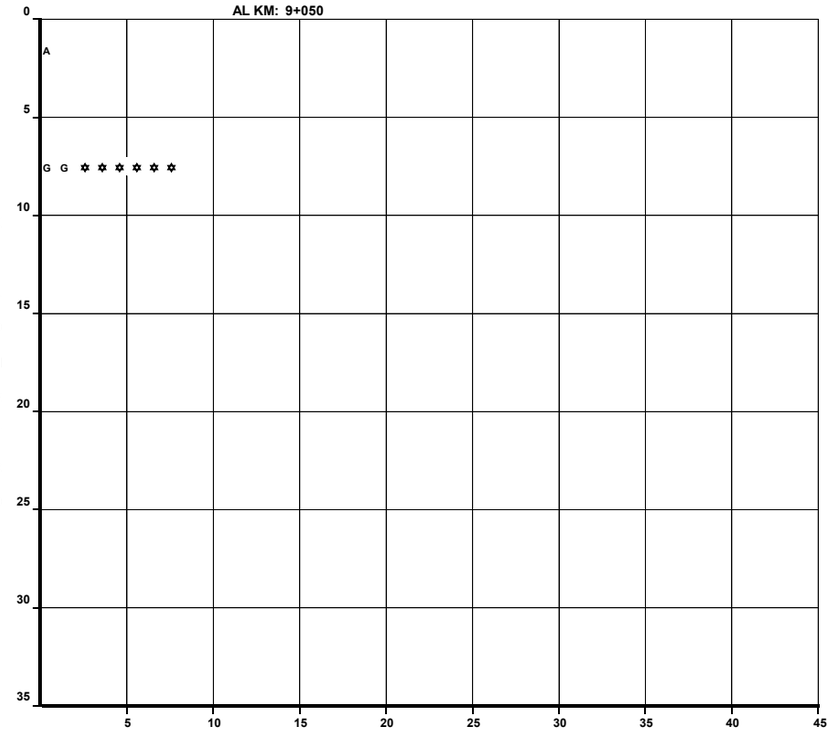

DEL KM:
AL KM:

SALDOS	MUERTOS	HERIDOS	DAÑOS MATERIALES ($)	CAUSAS	CONDUCTOR	PEAO PASAJERO	VEHICULO	CAMINO	GANADO	NATURAL

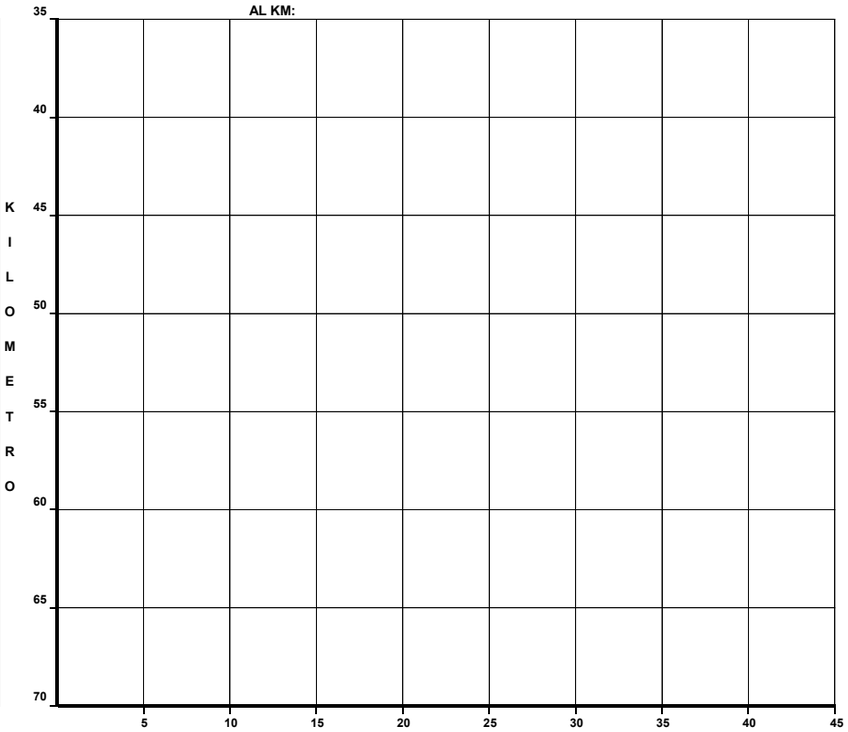

CLAVE	CLASIFICACION DEL ACCIDENTE	CLAVE	CLASIFICACION DEL ACCIDENTE
A	SALIDA DEL CAMINO	COLISION SOBRE EL CAMINO	
		G	OTRO VEHICULO MOTOR EN TRANSITO
SIN COLISION SOBRE EL CAMINO		**H**	OTRO VEHICULO MOTOR POR ALCANCE
B	VOLCADURA	**J**	VEHICULO MOTOR ESTACIONADO
C	CAIDA DE PASAJERO	**K**	FERROCARRIL
D	INCENDIO	**L**	BICICLETA
E	OTROS	**M**	ANIMAL
COLISION SOBRE EL CAMINO		**N**	OBJETO FIJO
F	PEATON (ATROPELLAMIENTO)	**O**	OTROS OBJETOS

ACCIDENTES EQUIVALENTES A DAÑOS MATERIALES
✟ UN MUERTO = 6 ACCIDENTES
✡ UN HERIDO = 2 ACCIDENTES

ACCIDENTES POR KILOMETRO
(2 0 0 6)

CARRETERA : HALTUNCHEN - CAYAL (MEX. 188)
TRAMO: HALTUNCHEN - CAYAL

DEL KM: 0+000
AL KM: 35+000

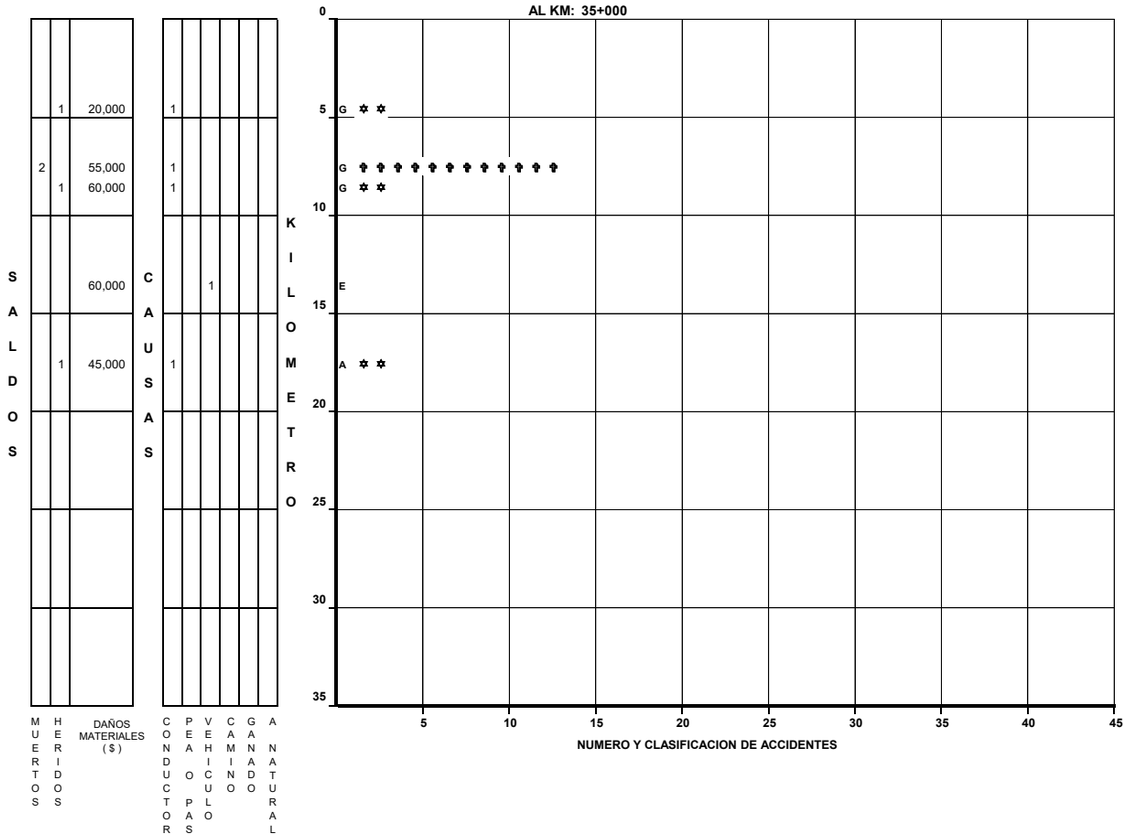

DEL KM: 35+000
AL KM: 74+700

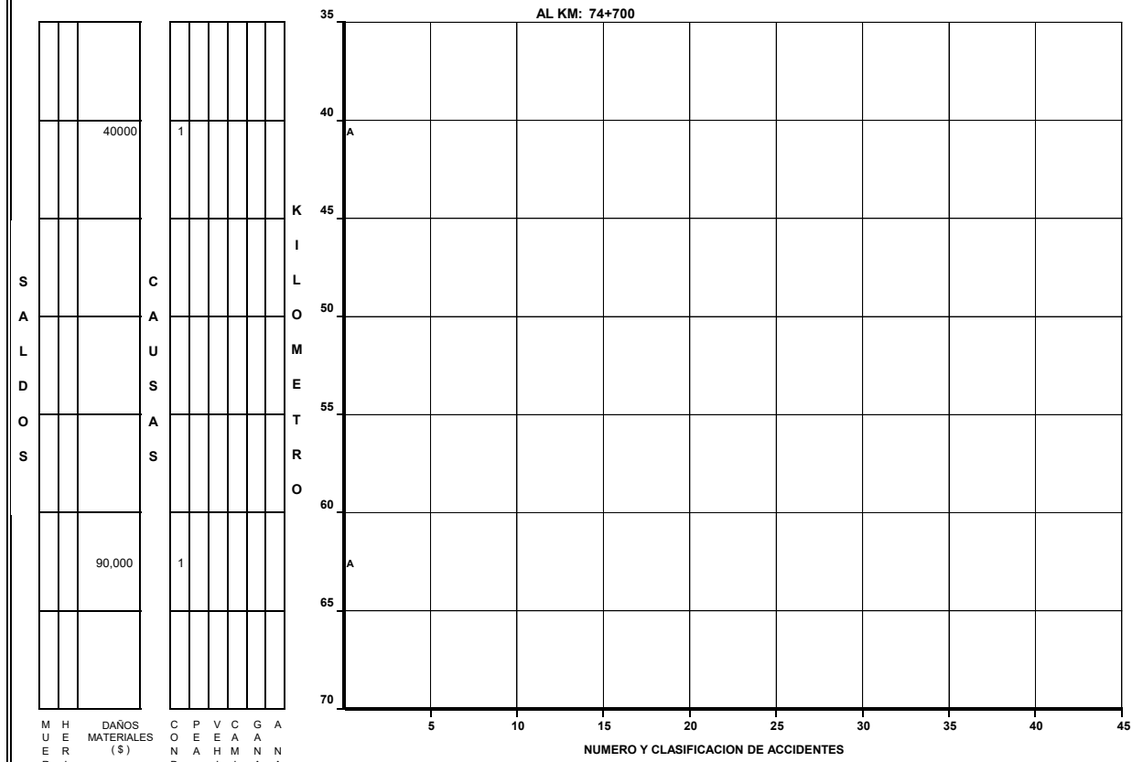

CLAVE	CLASIFICACION DEL ACCIDENTE	CLAVE	CLASIFICACION DEL ACCIDENTE
A	SALIDA DEL CAMINO	COLISION SOBRE EL CAMINO	
		G	OTRO VEHICULO MOTOR EN TRANSITO
SIN COLISION SOBRE EL CAMINO		**H**	OTRO VEHICULO MOTOR POR ALCANCE
B	VOLCADURA	**J**	VEHICULO MOTOR ESTACIONADO
C	CAIDA DE PASAJERO	**K**	FERROCARRIL
D	INCENDIO	**L**	BICICLETA
E	OTROS	**M**	ANIMAL
COLISION SOBRE EL CAMINO		**N**	OBJETO FIJO
F	PEATON (ATROPELLAMIENTO)	**O**	OTROS OBJETOS

ACCIDENTES EQUIVALENTES A DAÑOS MATERIALES
✝ UN MUERTO = 6 ACCIDENTES
✡ UN HERIDO = 2 ACCIDENTES

ACCIDENTES POR KILOMETRO
(2 0 0 6)

CARRETERA : RAMAL A NUEVO COAHUILA (MEX. 221)
TRAMO: RAMAL A NUEVO COAHUILA

DEL KM: 0+000
AL KM: 35+000

KILOMETRO	SALDOS: MUERTOS	SALDOS: HERIDOS	SALDOS: DAÑOS MATERIALES ($)	CAUSAS: CONDUCTOR	CAUSAS: PEAO PASAJERO	CAUSAS: VEHICULO	CAUSAS: CAMINO	CAUSAS: GANADO	CAUSAS: ANTURAL	NUMERO Y CLASIFICACION DE ACCIDENTES
0–5										
5–10										
10–15										
15–20										
20–25										
25–30										
30–35	1		40,000	1						A ✝ ✝ ✝ ✝ ✝ ✝

DEL KM: 35+000
AL KM: 70+000

KILOMETRO	SALDOS: MUERTOS	SALDOS: HERIDOS	SALDOS: DAÑOS MATERIALES ($)	CAUSAS: CONDUCTOR	CAUSAS: PEAO PASAJERO	CAUSAS: VEHICULO	CAUSAS: CAMINO	CAUSAS: GANADO	CAUSAS: ANTURAL	NUMERO Y CLASIFICACION DE ACCIDENTES
35–40		1	46,000	1						G ✡ ✡
40–45										
45–50										
50–55										
55–60			15,000			1				A
60–65										
65–70										

CLAVE	CLASIFICACION DEL ACCIDENTE	CLAVE	CLASIFICACION DEL ACCIDENTE
		COLISION SOBRE EL CAMINO	
		G	OTRO VEHICULO MOTOR EN TRANSITO
SIN COLISION SOBRE EL CAMINO		**H**	OTRO VEHICULO MOTOR POR ALCANCE
B	VOLCADURA	**J**	VEHICULO MOTOR ESTACIONADO
C	CAIDA DE PASAJERO	**K**	FERROCARRIL
D	INCENDIO	**L**	BICICLETA
E	OTROS	**M**	ANIMAL
COLISION SOBRE EL CAMINO		**N**	OBJETO FIJO
F	PEATON (ATROPELLAMIENTO)	**O**	OTROS OBJETOS

ACCIDENTES EQUIVALENTES A DAÑOS MATERIALES
✝ UN MUERTO = 6 ACCIDENTES
✡ UN HERIDO = 2 ACCIDENTES

ACCIDENTES POR KILOMETRO
(2 0 0 6)

CARRETERA : RAMAL A NUEVO COAHUILA (MEX. 221)
TRAMO: RAMAL A NUEVO COAHUILA

DEL KM: 70+000
AL KM: 85+400

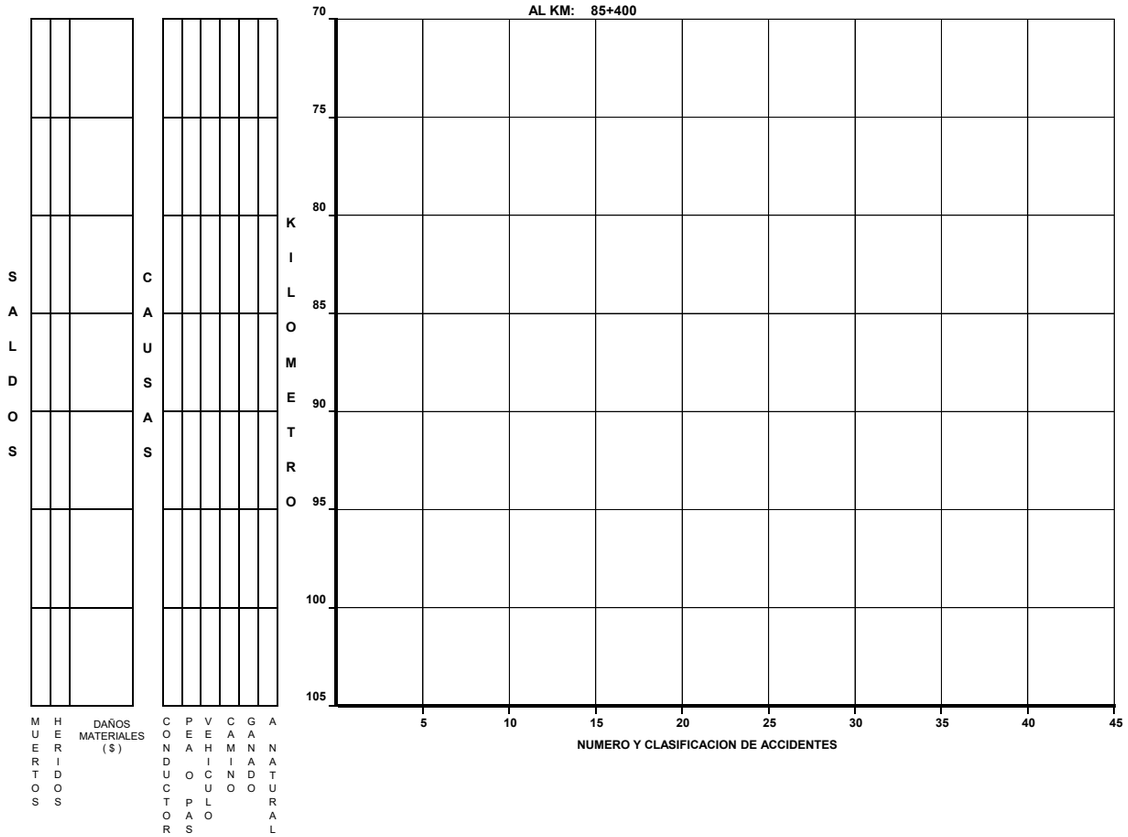

DEL KM:
AL KM:

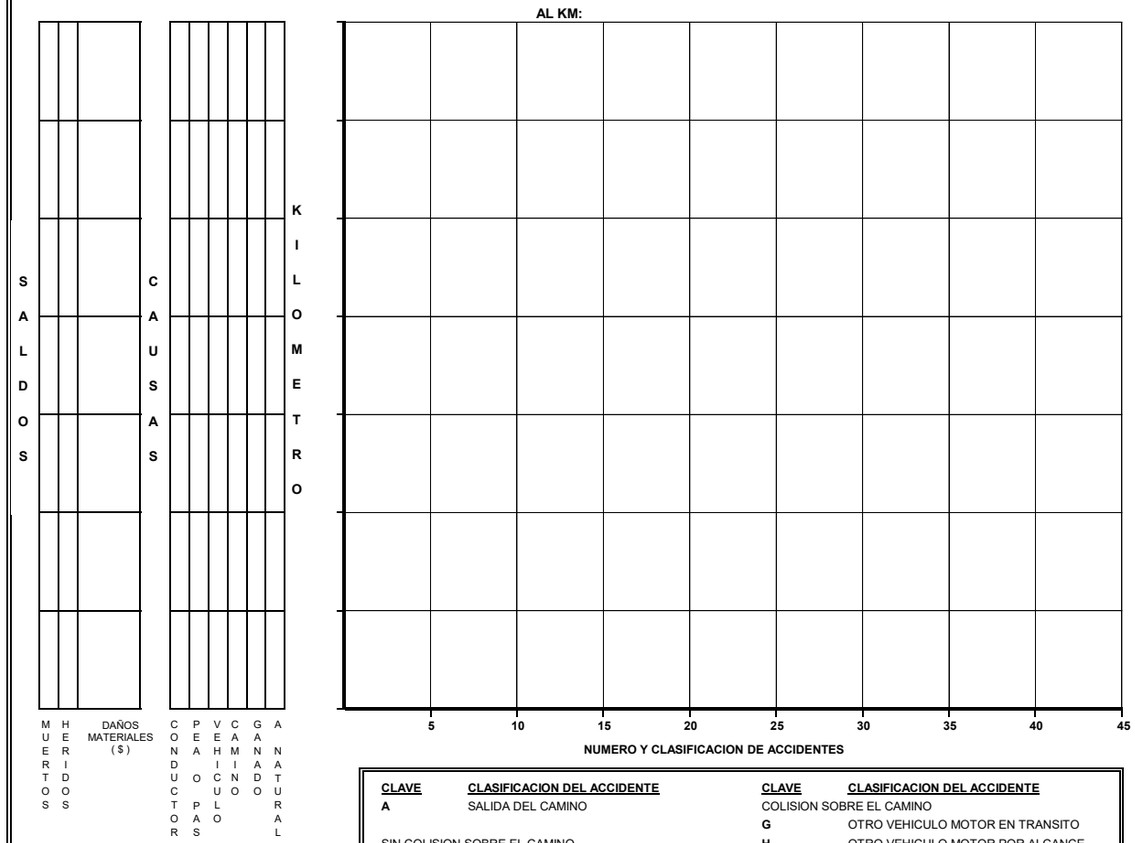

CLAVE	CLASIFICACION DEL ACCIDENTE
A	SALIDA DEL CAMINO
SIN COLISION SOBRE EL CAMINO	
B	VOLCADURA
C	CAIDA DE PASAJERO
D	INCENDIO
E	OTROS
COLISION SOBRE EL CAMINO	
F	PEATON (ATROPELLAMIENTO)

CLAVE	CLASIFICACION DEL ACCIDENTE
COLISION SOBRE EL CAMINO	
G	OTRO VEHICULO MOTOR EN TRANSITO
H	OTRO VEHICULO MOTOR POR ALCANCE
J	VEHICULO MOTOR ESTACIONADO
K	FERROCARRIL
L	BICICLETA
M	ANIMAL
N	OBJETO FIJO
O	OTROS OBJETOS

ACCIDENTES EQUIVALENTES A DAÑOS MATERIALES
🡅 UN MUERTO = 6 ACCIDENTES
✡ UN HERIDO = 2 ACCIDENTES

ACCIDENTES POR KILOMETRO
(2 0 0 6)

CARRETERA : RAMAL A PALIZADA (MEX. 217)
TRAMO: RAMAL A PALIZADA

DEL KM: 0+000
AL KM: 35+000

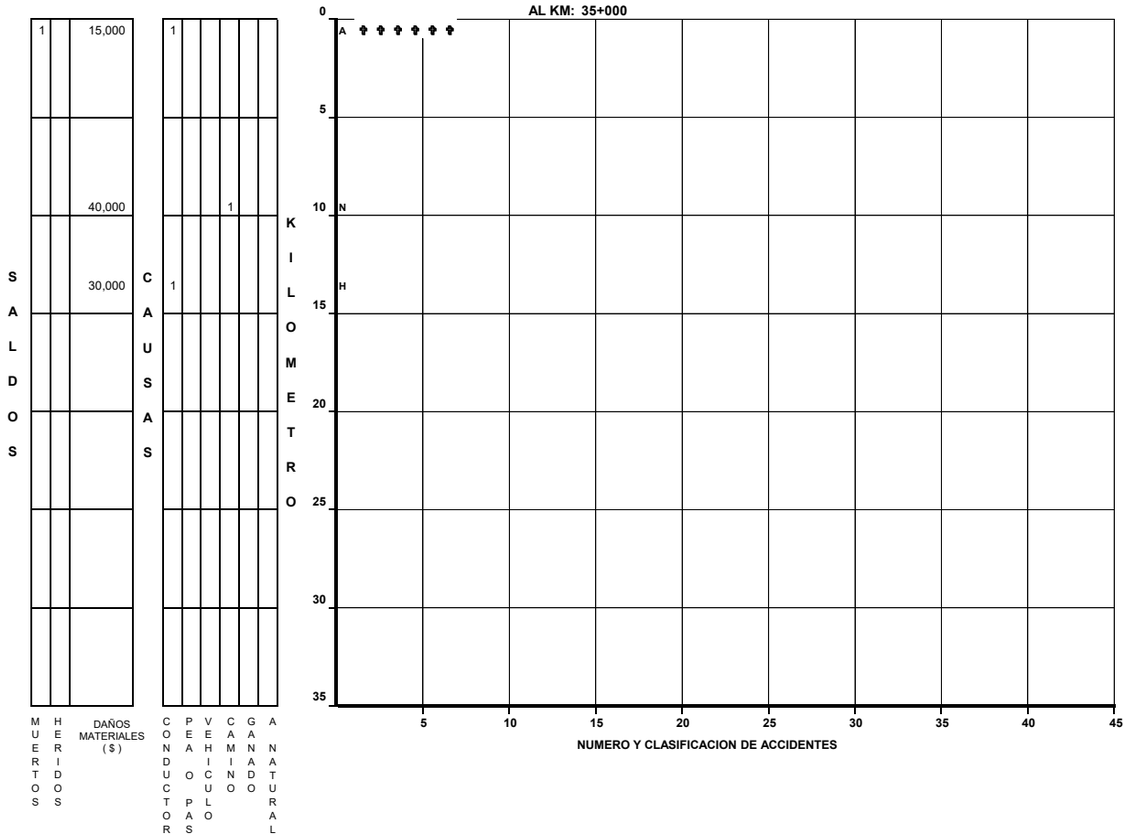

DEL KM: 35+000
AL KM: 67+300

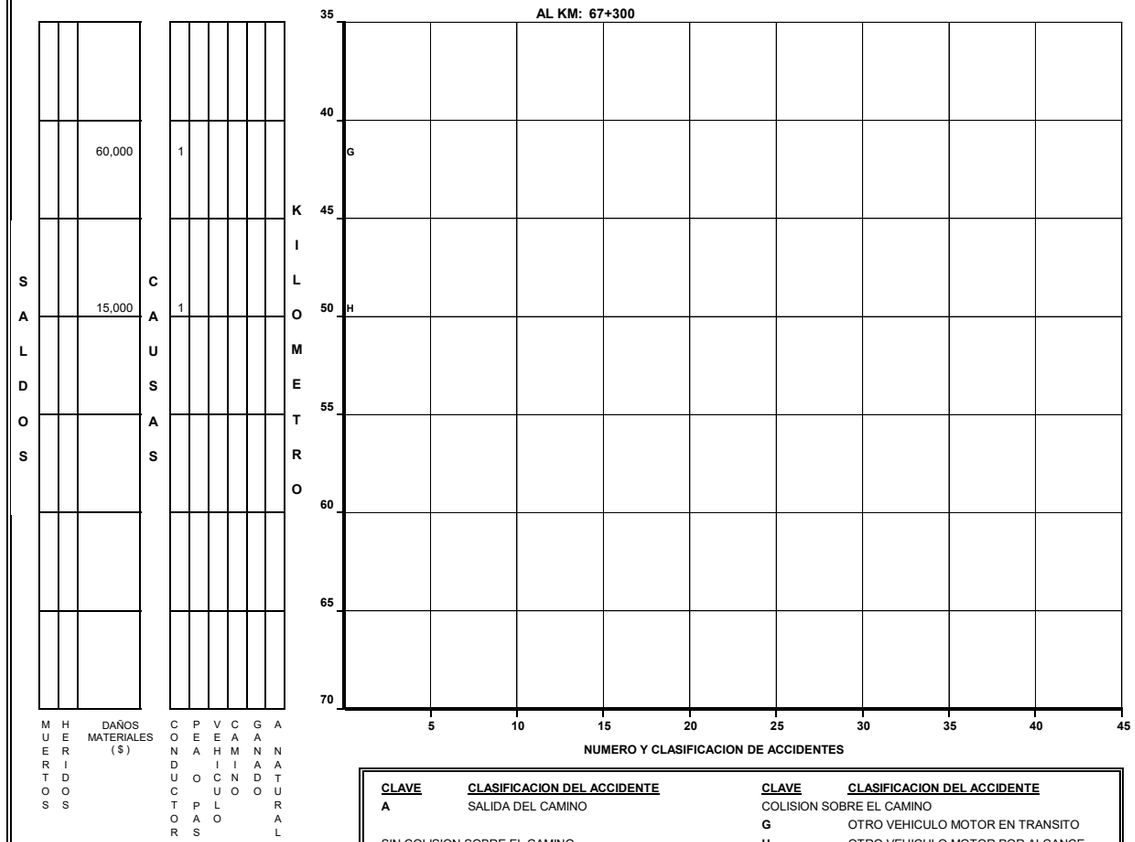

CLAVE	CLASIFICACION DEL ACCIDENTE	CLAVE	CLASIFICACION DEL ACCIDENTE
A	SALIDA DEL CAMINO	COLISION SOBRE EL CAMINO	
		G	OTRO VEHICULO MOTOR EN TRANSITO
SIN COLISION SOBRE EL CAMINO		**H**	OTRO VEHICULO MOTOR POR ALCANCE
B	VOLCADURA	**J**	VEHICULO MOTOR ESTACIONADO
C	CAIDA DE PASAJERO	**K**	FERROCARRIL
D	INCENDIO	**L**	BICICLETA
E	OTROS	**M**	ANIMAL
COLISION SOBRE EL CAMINO		**N**	OBJETO FIJO
F	PEATON (ATROPELLAMIENTO)	**O**	OTROS OBJETOS

ACCIDENTES EQUIVALENTES A DAÑOS MATERIALES
✝ UN MUERTO = 6 ACCIDENTES
✡ UN HERIDO = 2 ACCIDENTES

ACCIDENTES POR KILOMETRO
(2 0 0 6)

CARRETERA : DIAZ ORDAZ - SABANCUY (MEX-259)
TRAMO: DIAZ ORDAZ - SABANCUY

DEL KM: 0+000
AL KM: 35+000

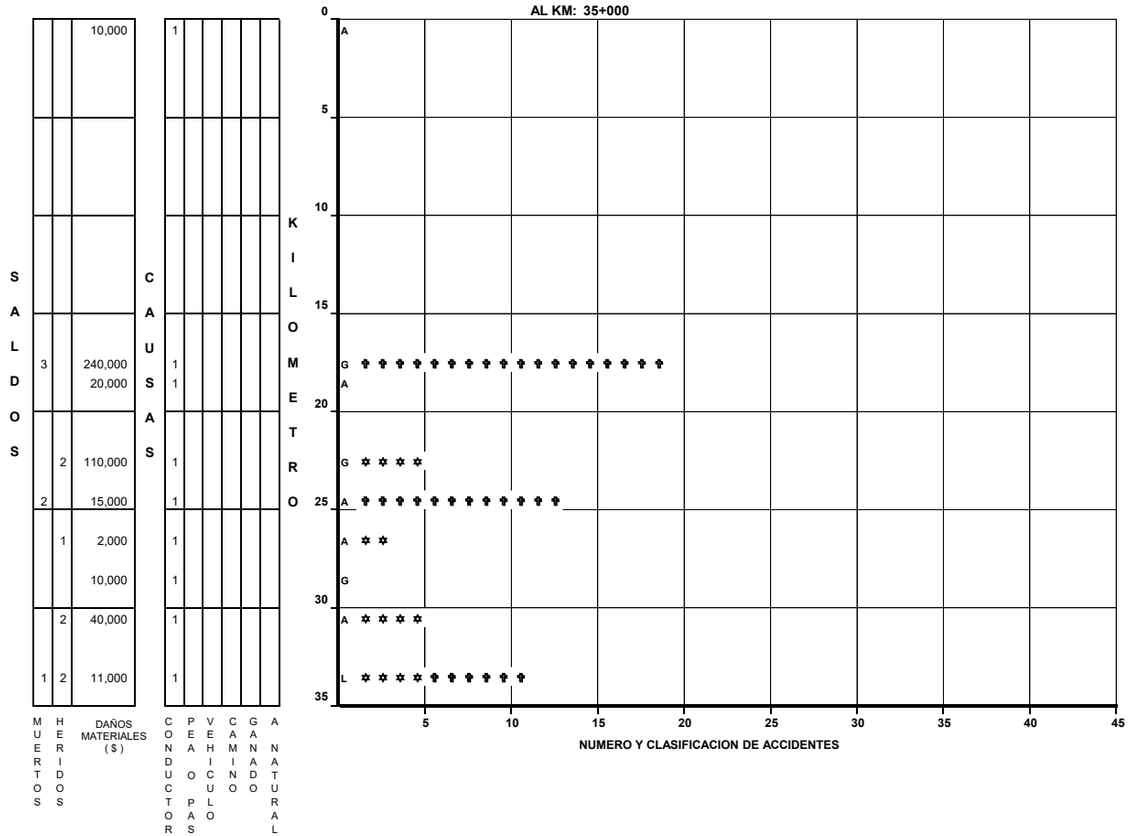

DEL KM: 35+000
AL KM: 57+400

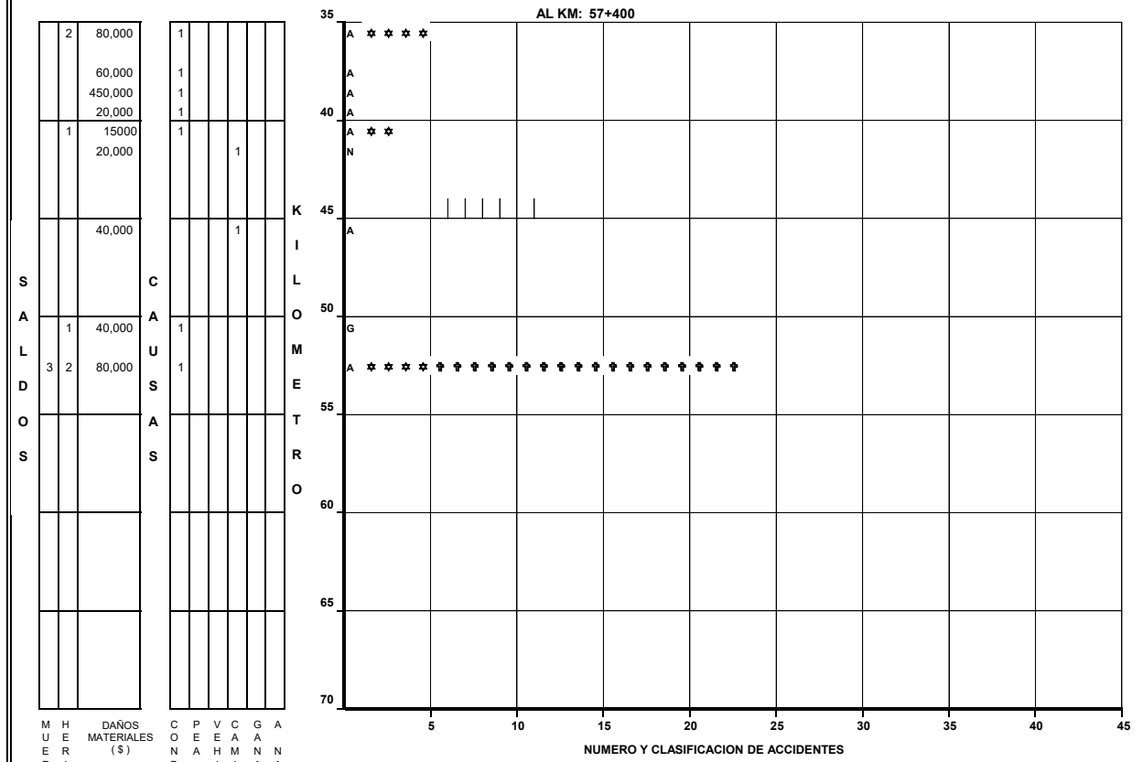

CLAVE	CLASIFICACION DEL ACCIDENTE	CLAVE	CLASIFICACION DEL ACCIDENTE
A	SALIDA DEL CAMINO	COLISION SOBRE EL CAMINO	
		G	OTRO VEHICULO MOTOR EN TRANSITO
SIN COLISION SOBRE EL CAMINO		**H**	OTRO VEHICULO MOTOR POR ALCANCE
B	VOLCADURA	**J**	VEHICULO MOTOR ESTACIONADO
C	CAIDA DE PASAJERO	**K**	FERROCARRIL
D	INCENDIO	**L**	BICICLETA
E	OTROS	**M**	ANIMAL
COLISION SOBRE EL CAMINO		**N**	OBJETO FIJO
F	PEATON (ATROPELLAMIENTO)	**O**	OTROS OBJETOS

ACCIDENTES EQUIVALENTES A DAÑOS MATERIALES
✝ UN MUERTO = 6 ACCIDENTES
✲ UN HERIDO = 2 ACCIDENTES

ACCIDENTES POR KILOMETRO
(2 0 0 6)

CARRETERA : AUTOPISTA CHAMPOTON - CAMPECHE (MEX-180 D)
TRAMO: VILLAMADERO - CAMPECHE

DEL KM: 160+500
AL KM: 195+000

KILOMETRO	MUERTOS	HERIDOS	DAÑOS MATERIALES ($)	CONDUCTOR	PEAO	PAS	VEHICULO	CAMINO	GANADO	ANATURAL
160-165		3	120,000	2						
		1	100,000	1						
		1	60,000	1						
165-170		1	30,000	1						
	1	1	50,000	1						
170-175			60,000	2						
		2	20,000	1						
		4	128,000	3						
175-180			15,000	1						
			40,000					1		
		1	95,000	2						
180-185		1	130,000				1			1
		4	186,000	3			1			
185-190	1	2	40,000	1						
	1	4	665,000	1			1			
			50,000	1						
		2	60,000	1						
190-195										
	1	4	65,000	2						
			50,000	1						
		6	165,000	2						

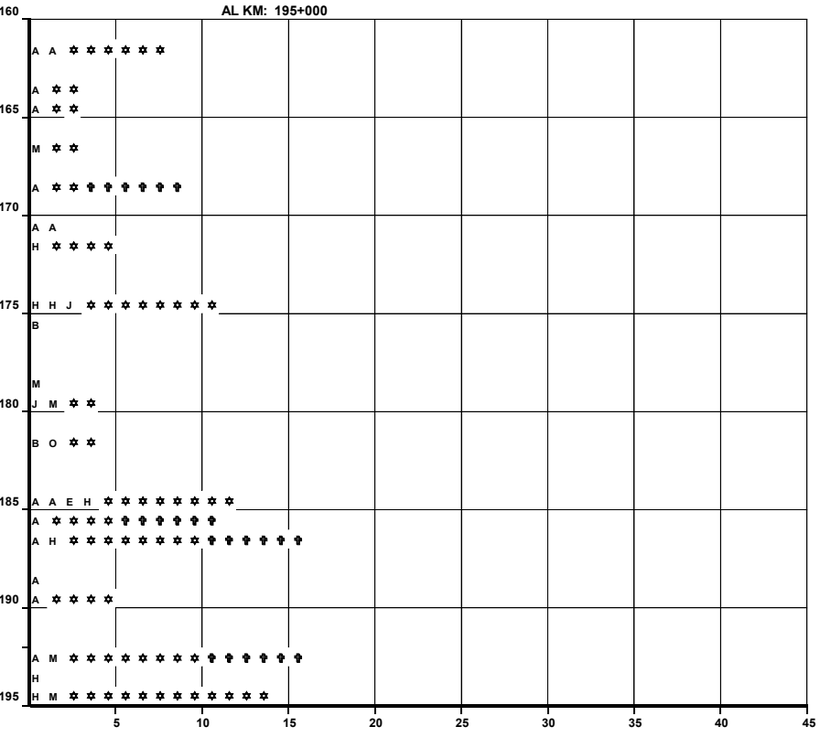

DEL KM: 195+000
AL KM: 199+500

KILOMETRO	MUERTOS	HERIDOS	DAÑOS MATERIALES ($)	CONDUCTOR	PEAO	PAS	VEHICULO	CAMINO	GANADO	ANATURAL
			40,000							
			50,000	1			1			
			0	1						
			98,000	3						

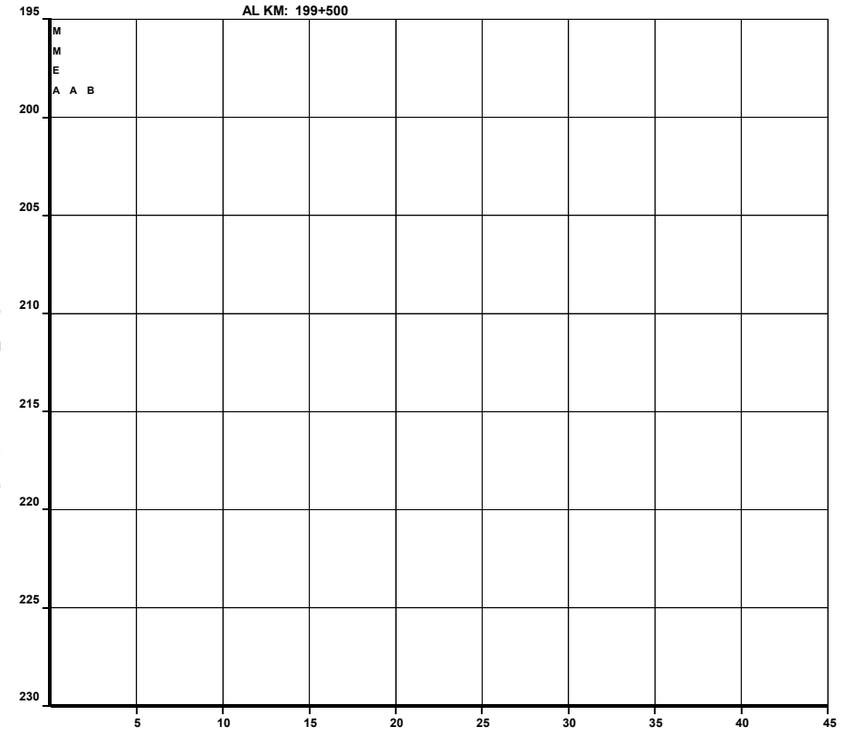

CLAVE	CLASIFICACION DEL ACCIDENTE	CLAVE	CLASIFICACION DEL ACCIDENTE
A	SALIDA DEL CAMINO	COLISION SOBRE EL CAMINO	
		G	OTRO VEHICULO MOTOR EN TRANSITO
SIN COLISION SOBRE EL CAMINO		**H**	OTRO VEHICULO MOTOR POR ALCANCE
B	VOLCADURA	**J**	VEHICULO MOTOR ESTACIONADO
C	CAIDA DE PASAJERO	**K**	FERROCARRIL
D	INCENDIO	**L**	BICICLETA
E	OTROS	**M**	ANIMAL
COLISION SOBRE EL CAMINO		**N**	OBJETO FIJO
F	PEATON (ATROPELLAMIENTO)	**O**	OTROS OBJETOS

ACCIDENTES EQUIVALENTES A DAÑOS MATERIALES
✟ UN MUERTO = 6 ACCIDENTES
✡ UN HERIDO = 2 ACCIDENTES

ACCIDENTES POR KILOMETRO
(2 0 0 6)

CARRETERA : VILLAHERMOSA - CD. DEL CARMEN (PUENTE "EL ZACATAL") (MEX. 180 - D)
TRAMO: EL ZACATAL - CD. DEL DEL CARMEN

DEL KM: 162+297
AL KM: 167+185

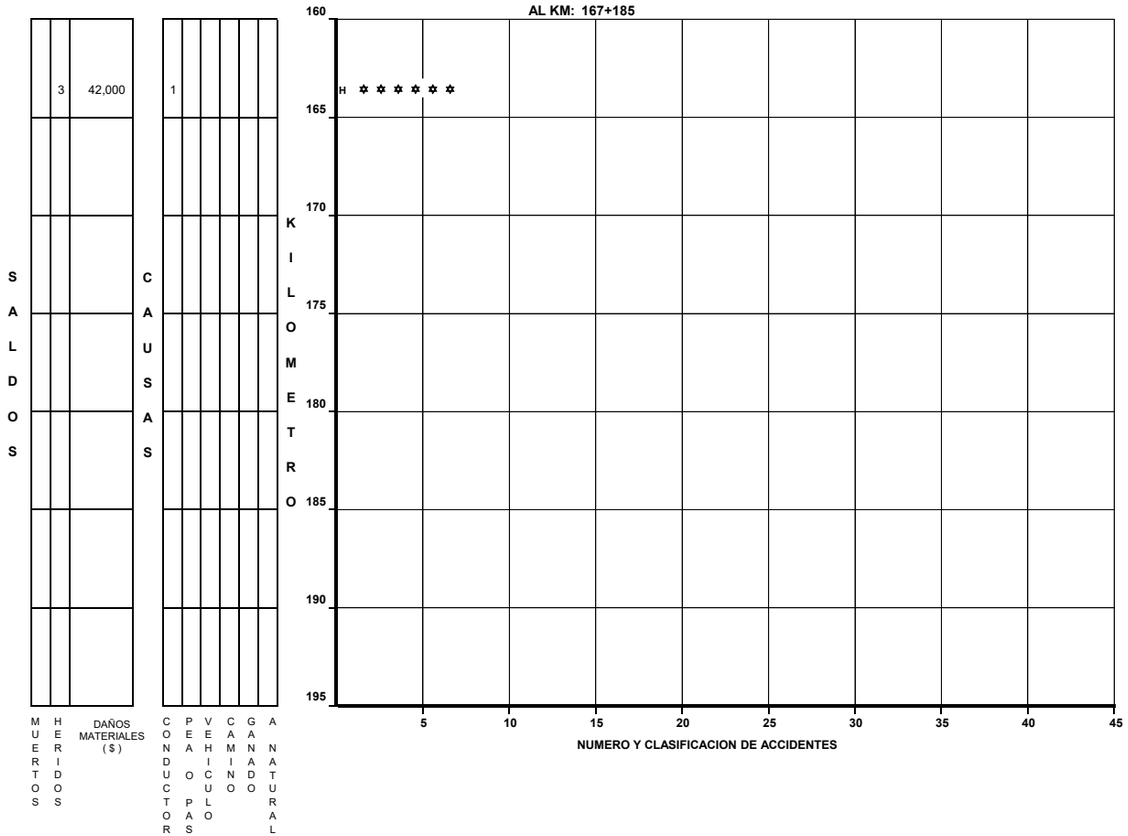

DEL KM:
AL KM:

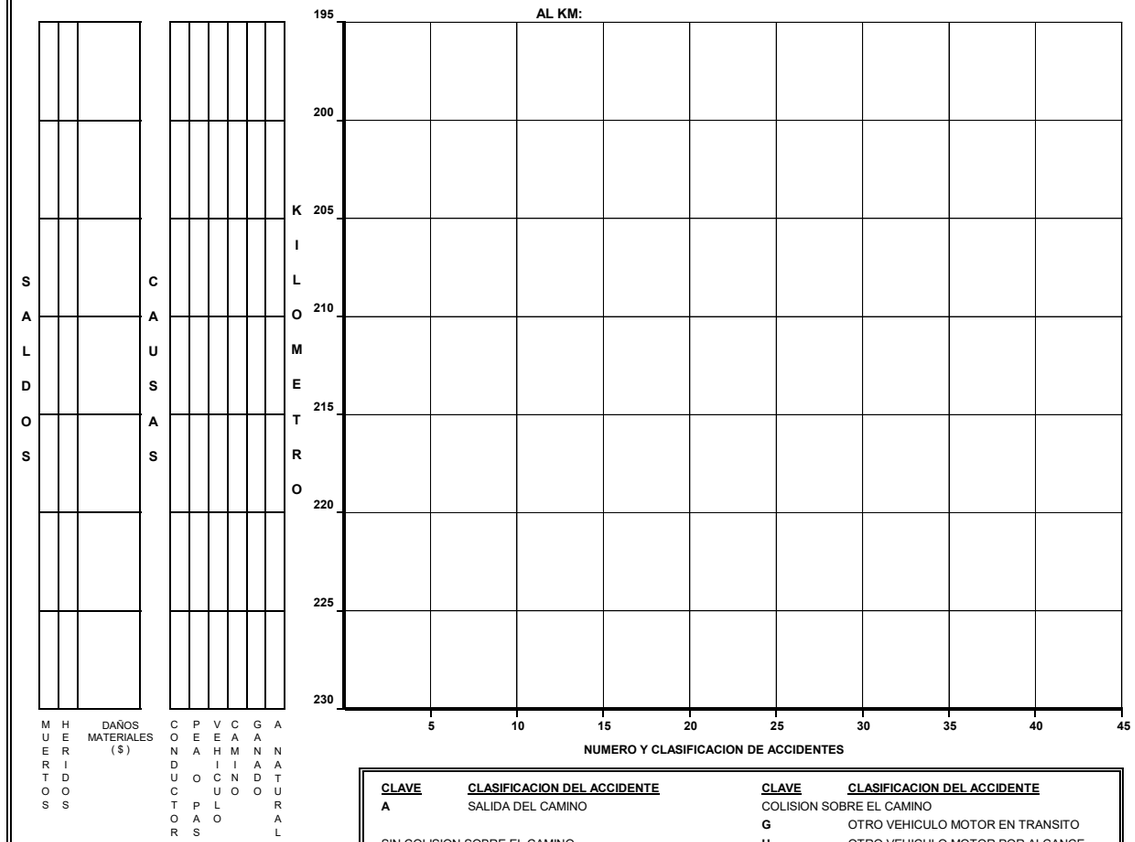

CLAVE	CLASIFICACION DEL ACCIDENTE	CLAVE	CLASIFICACION DEL ACCIDENTE
		COLISION SOBRE EL CAMINO	
		G	OTRO VEHICULO MOTOR EN TRANSITO
SIN COLISION SOBRE EL CAMINO		H	OTRO VEHICULO MOTOR POR ALCANCE
B	VOLCADURA	J	VEHICULO MOTOR ESTACIONADO
C	CAIDA DE PASAJERO	K	FERROCARRIL
D	INCENDIO	L	BICICLETA
E	OTROS	M	ANIMAL
COLISION SOBRE EL CAMINO		N	OBJETO FIJO
F	PEATON (ATROPELLAMIENTO)	O	OTROS OBJETOS

ACCIDENTES EQUIVALENTES A DAÑOS MATERIALES
✝ UN MUERTO = 6 ACCIDENTES
✡ UN HERIDO = 2 ACCIDENTES

CAUSANTE PRINCIPAL DEL ACCIDENTE (en porcentaje)
(2 0 0 6)

C A M P E C H E

CARRETERA Y TRAMO	CONDUCTOR	PEATON O PASAJERO	VEHICULO	CAMINO	IRRUPCION DE GANADO	AGENTE NATURAL
VILLAHERMOSA - FCO. ESCARCEGA LIM. EDOS. TAB/CAMP - FCO. ESCARCEGA	84.34	.00	8.43	4.82	2.41	.00
VILLAHERMOSA - CD. DEL CARMEN LIM. EDOS. TAB/CAMP - ZACATAL	93.62	.00	4.26	2.13	.00	.00
CD. DEL CARMEN - CAMPECHE CD. DEL CARMEN - CAMPECHE	87.18	.00	11.97	.85	.00	.00
FCO. ESCARCEGA - CHAMPOTON FCO. ESCARCEGA - CHAMPOTON	77.78	.00	16.67	5.56	.00	.00
FCO. ESCARCEGA - CHETUMAL FCO. ESCARCEGA - LIM. EDOS. CAMP/Q.ROO	86.76	.00	11.76	.00	.00	1.47
CAMPECHE - MERIDA CAMPECHE - LIM. EDOS. CAMP/YUC	87.21	.00	8.14	4.65	.00	.00
LIBRAMIENTO CAMPECHE LIBRAMIENTO CAMPECHE	85.71	.00	7.14	.00	.00	7.14
CAMPECHE - UMAN CAMPECHE - LIM. EDOS. CAMP/YUC	88.24	.00	5.88	5.88	.00	.00
CHENCOLLI - TENABO CHENCOLLI - TENABO	66.67	.00	33.33	.00	.00	.00
CALKINI - MAXCANU CALKINI - LIM. EDOS. CAMP/YUC	100.00	.00	.00	.00	.00	.00
HALTUNCHEN - CAYAL HALTUNCHEN - CAYAL	85.71	.00	14.29	.00	.00	.00
RAMAL A NUEVO COAHUILA RAMAL A NUEVO COAHUILA	66.67	.00	33.33	.00	.00	.00

CAUSANTE PRINCIPAL DEL ACCIDENTE (en porcentaje)
(2 0 0 6)

C A M P E C H E

CARRETERA Y TRAMO	CONDUCTOR	PEATON O PASAJERO	VEHICULO	CAMINO	IRRUPCION DE GANADO	AGENTE NATURAL
RAMAL A PALIZADA RAMAL A PALIZADA	80.00	.00	.00	20.00	.00	.00
DIAZ ORDAZ - SABANCUY DIAZ ORDAZ - SABANCUY	88.89	.00	.00	11.11	.00	.00
AUT. CHAMPOTON - CAMPECHE (D) VILLAMADERO - CAMPECHE	84.21	.00	10.53	2.63	.00	2.63
PUENTE "EL ZACATAL" (D) ZACATAL - CD. DEL CARMEN	100.00	.00	.00	.00	.00	.00

TOTAL DE CAUSANTES PRINCIPALES DEL ACCIDENTE (en porcentaje)

C A M P E C H E	86.26	.00	9.71	3.11	.37	.55

DATOS DEL LUGAR DEL ACCIDENTE Y CONTROL DEL TRANSITO
(2 0 0 6)

C A M P E C H E

CARRETERA Y TRAMO	ALINEAMIENTO VERTICAL				ALINEAMIENTO HORIZONTAL												CONTROL DE TRANSITO EXISTENTE												
	PENDIENTE	CIMA	COLUMPIO	A NIVEL	TANGENTE	CURVA ABIERTA	CURVA CERRADA	ENTRONQUE	PUENTE O TUNEL	INTERSECCION	CALLEJON	ACCESO PRIVADO	CRUCE FFCC	ZONA PORTUARIA	TRAMO EN CONSTRUCCION	OTRO	SEÑAL INFORMATIVA	SEÑAL PREVENTIVA	SEÑAL RESTRICTIVA	SEMAFORO	AGENTE O GUARDAVIA	BARRERA O ISLETA	RAYAS LATERALES	RAYA CENTRAL	VIBRADORES	ABANDERAMIENTO	BANDEREROS	OTRO CONTROL	SIN CONTROL
VILLAHERMOSA - FCO. ESCARCEGA LIM. EDOS. TAB/CAMP - FCO. ESCARCEGA	2			81	82	1											61	79	73				55	61	1	4	2		
VILLAHERMOSA - CD. DEL CARMEN LIM. EDOS. TAB/CAMP - ZACATAL				47	39	5	3										31	41	46				14	39					
CD. DEL CARMEN - CAMPECHE CD. DEL CARMEN - CAMPECHE	31			86	75	13	26	1		2							96	107	111			3	106	110	3	1			
FCO. ESCARCEGA - CHAMPOTON FCO. ESCARCEGA - CHAMPOTON	7			29	34	1	1										30	34	35				34	36					
FCO. ESCARCEGA - CHETUMAL FCO. ESCARCEGA - LIM. EDOS. CAMP/Q.ROO	26	1		41	50	5	13										22	65	64				42	47					1
CAMPECHE - MERIDA CAMPECHE - LIM. EDOS. CAMP/YUC	5			81	60	14	4	2	1	5							83	83	80				76	72		3	2	2	
LIBRAMIENTO CAMPECHE LIBRAMIENTO CAMPECHE	6			8	9	2	1	2									13	13	12				12	11					
CAMPECHE - UMAN CAMPECHE - LIM. EDOS. CAMP/YUC	2			15	13	2	2										15	16	14				15	17					
CHENCOLLI - TENABO CHENCOLLI - TENABO				3			1	2									2	2	2										1
CALKINI - MAXCANU CALKINI - LIM. EDOS. CAMP/YUC				3	2	1											3	3	3				3	3					
HALTUNCHEN - CAYAL HALTUNCHEN - CAYAL	2			5	3	2	2										5	6	7				3	6					
RAMAL A NUEVO COAHUILA RAMAL A NUEVO COAHUILA	1			2	3													2	2				1	1					

DATOS DEL LUGAR DEL ACCIDENTE Y CONTROL DEL TRANSITO
(2 0 0 6)

C A M P E C H E

CARRETERA Y TRAMO	ALINEAMIENTO VERTICAL				ALINEAMIENTO HORIZONTAL												CONTROL DE TRANSITO EXISTENTE												
	PENDIENTE	CIMA	COLUMPIO	A NIVEL	TANGENTE	CURVA ABIERTA	CURVA CERRADA	ENTRONQUE	PUENTE O TUNEL	INTERSECCION	CALLEJON	ACCESO PRIVADO	CRUCE FFCC	ZONA PORTUARIA	TRAMO EN CONSTRUCCION	OTRO	SEÑAL INFORMATIVA	SEÑAL PREVENTIVA	SEÑAL RESTRICTIVA	SEMAFORO	AGENTE O GUARDAVIA	BARRERA O ISLETA	RAYAS LATERALES	RAYA CENTRAL	VIBRADORES	ABANDERAMIENTO	BANDEREROS	OTRO CONTROL	SIN CONTROL
RAMAL A PALIZADA RAMAL A PALIZADA				5	5												3	5	5				2	2					
DIAZ ORDAZ - SABANCUY DIAZ ORDAZ - SABANCUY				18	15		3										8	18	17				8	17					
AUT. CHAMPOTON - CAMPECHE (D) VILLAMADERO - CAMPECHE	14			24	32	4	2										37	37	36			1	36	33		2	2	1	
PUENTE "EL ZACATAL" (D) ZACATAL - CD. DEL CARMEN				1					1								1	1	1				1	1					

TOTAL DATOS DEL LUGAR DEL ACCIDENTE Y CONTROL DEL TRANSITO

C A M P E C H E	96	1		449	422	50	58	7	2	7							410	512	508			4	408	456	4	10	6	3	2

CIRCUNSTANCIAS QUE CONTRIBUYERON AL ACCIDENTE
(2 0 0 6)

C A M P E C H E

CARRETERA Y TRAMO	DEL CONDUCTOR O PEATON														DEL VEHICULO										DEL CAMINO							AGENTE NATURAL					
	IMPRUDENCIA O INTENCION	VELOCIDAD EXCESIVA	INVADIO CARRIL CONTRARIO	REBASO INDEBIDAMENTE	NO RESPETO LA SEÑAL DE ALTO	NO RESPETO SEMAFORO	NO CEDIO EL PASO	NO GUARDO DISTANCIA	VIRO INDEBIDAMENTE	MAL ESTACIONADO	ESTADO DE EBRIEDAD	BAJO EFECTOS DE DROGA	DORMITANDO	DESLUMBRAMIENTO	LLANTAS	FRENOS	DIRECCION	SUSPENSION	LUCES	EJES	TRANSMISION	MOTOR	SOBRECUPO O SOBRECARGA	EXCESO DE DIMENSIONES	IRRUPCION DE GANADO	DESPERFECTOS	FALTA DE SEÑALES	OBJETOS EN EL CAMINO	MOJADO	RESBALOSO	OTROS	LLUVIA	NIEVE O GRANIZO	NIEBLA O HUMO	TOLVANERA	VIENTOS FUERTES	OTROS
VILLAHERMOSA - FCO. ESCARCEGA LIM. EDOS. TAB/CAMP - FCO. ESCARCEGA	69	2		3					2	1	2	1									2								1								
VILLAHERMOSA - CD. DEL CARMEN LIM. EDOS. TAB/CAMP - ZACATAL	44	1							1		1																										
CD. DEL CARMEN - CAMPECHE CD. DEL CARMEN - CAMPECHE	80	10	5	2			1	1	1				1															3	6	7							
FCO. ESCARCEGA - CHAMPOTON FCO. ESCARCEGA - CHAMPOTON	27	1					1																						4	3							
FCO. ESCARCEGA - CHETUMAL FCO. ESCARCEGA - LIM. EDOS. CAMP/Q.ROO	42	4	3	1	1				1			1			2														5	7		1					
CAMPECHE - MERIDA CAMPECHE - LIM. EDOS. CAMP/YUC	62	3	1	3			2		4		1	1	5															2		1	1						
LIBRAMIENTO CAMPECHE LIBRAMIENTO CAMPECHE	8	2						1	1					1															1								
CAMPECHE - UMAN CAMPECHE - LIM. EDOS. CAMP/YUC	14	1	1	1																																	
CHENCOLLI - TENABO CHENCOLLI - TENABO	3																																				
CALKINI - MAXCANU CALKINI - LIM. EDOS. CAMP/YUC	1								2																												
HALTUNCHEN - CAYAL HALTUNCHEN - CAYAL	5	1																		1																	
RAMAL A NUEVO COAHUILA RAMAL A NUEVO COAHUILA	2	1																																			

CIRCUNSTANCIAS QUE CONTRIBUYERON AL ACCIDENTE
(2 0 0 6)

C A M P E C H E

CARRETERA Y TRAMO	DEL CONDUCTOR O PEATON														DEL VEHICULO										DEL CAMINO							AGENTE NATURAL					
	IMPRUDENCIA O INTENCION	VELOCIDAD EXCESIVA	INVADIO CARRIL CONTRARIO	REBASO INDEBIDAMENTE	NO RESPETO LA SEÑAL DE ALTO	NO RESPETO SEMAFORO	NO CEDIO EL PASO	NO GUARDO DISTANCIA	VIRO INDEBIDAMENTE	MAL ESTACIONADO	ESTADO DE EBRIEDAD	BAJO EFECTOS DE DROGA	DORMITANDO	DESLUMBRAMIENTO	LLANTAS	FRENOS	DIRECCION	SUSPENSION	LUCES	EJES	TRANSMISION	MOTOR	SOBRECUPO O SOBRECARGA	EXCESO DE DIMENSIONES	IRRUPCION DE GANADO	DESPERFECTOS	FALTA DE SEÑALES	OBJETOS EN EL CAMINO	MOJADO	RESBALOSO	OTROS	LLUVIA	NIEVE O GRANIZO	NIEBLA O HUMO	TOLVANERA	VIENTOS FUERTES	OTROS
RAMAL A PALIZADA RAMAL A PALIZADA	5																																				
DIAZ ORDAZ - SABANCUY DIAZ ORDAZ - SABANCUY	18																																				
AUT. CHAMPOTON - CAMPECHE (D) VILLAMADERO - CAMPECHE	24	6						1			2		1		1		1													1		1					
PUENTE "EL ZACATAL" (D) ZACATAL - CD. DEL CARMEN	1																																				

TOTAL DE CIRCUNSTANCIAS QUE CONTRIBUYERON AL ACCIDENTE

C A M P E C H E	405	32	10	10	1		4	3	12	1	6	3	7	1	3		1			1	2							5	17	19	1	2					

ACCIDENTES POR TIPO DE VEHICULO
(2 0 0 6)

C A M P E C H E

CARRETERA Y TRAMO	# DE ACC.	ACCIDENTES POR TIPO DE VEHICULO																							
		A	A-A	A-B	A-C	A-B-C	B	B-B	B-C	C	C-C	A-M	A-O	A-B-O	A-C-O	A-M-O	B-M	B-O	C-M	C-O	M	M-M	M-O	O	O-O
VILLAHERMOSA - FCO. ESCARCEGA LIM. EDOS. TAB/CAMP - FCO. ESCARCEGA	83	24	7		10		3		4	22	5	1	4							2				1	
VILLAHERMOSA - CD. DEL CARMEN LIM. EDOS. TAB/CAMP - ZACATAL	47	15	7	1	5		1			15		1									2				
CD. DEL CARMEN - CAMPECHE CD. DEL CARMEN - CAMPECHE	117	50	8	2	5		1			27	5	1	9						2	1	3		1	2	
FCO. ESCARCEGA - CHAMPOTON FCO. ESCARCEGA - CHAMPOTON	36	9	2		7				1	14		1												2	
FCO. ESCARCEGA - CHETUMAL FCO. ESCARCEGA - LIM. EDOS. CAMP/Q.ROO	68	22	4	2	6		1			27	1	2	3												
CAMPECHE - MERIDA CAMPECHE - LIM. EDOS. CAMP/YUC	86	21	13		10		1		1	22	3	3	5				1		1				1	4	
LIBRAMIENTO CAMPECHE LIBRAMIENTO CAMPECHE	14	4	3		3					2	1		1												
CAMPECHE - UMAN CAMPECHE - LIM. EDOS. CAMP/YUC	17	8	3		3					1										1			1		
CHENCOLLI - TENABO CHENCOLLI - TENABO	3	1	2																						
CALKINI - MAXCANU CALKINI - LIM. EDOS. CAMP/YUC	3	2	1																						
HALTUNCHEN - CAYAL HALTUNCHEN - CAYAL	7	2	1					1		2			1												

ACCIDENTES POR TIPO DE VEHICULO
(2 0 0 6)

C A M P E C H E

CARRETERA Y TRAMO	# DE ACC.	ACCIDENTES POR TIPO DE VEHICULO																							
		A	A-A	A-B	A-C	A-B-C	B	B-B	B-C	C	C-C	A-M	A-O	A-B-O	A-C-O	A-M-O	B-M	B-O	C-M	C-O	M	M-M	M-O	O	O-O
RAMAL A NUEVO COAHUILA RAMAL A NUEVO COAHUILA	3	1	1							1															
RAMAL A PALIZADA RAMAL A PALIZADA	5	2	1		1								1												
DIAZ ORDAZ - SABANCUY DIAZ ORDAZ - SABANCUY	18	7			1					6	1	1	2												
AUT. CHAMPOTON - CAMPECHE (D) VILLAMADERO - CAMPECHE	38	17	3		1					11	4		1											1	
PUENTE "EL ZACATAL" (D) ZACATAL - CD. DEL CARMEN	1				1																				

TOTAL DE ACCIDENTES POR TIPO DE VEHICULO

TOTALES	546	185	56	5	53		7	1	6	150	20	10	27				1		3	4	5		3	10	
PORCENTAJES	100.00	33.88	10.26	0.92	9.71	0.00	1.28	0.18	1.10	27.47	3.66	1.83	4.95	0.00	0.00	0.00	0.18	0.00	0.55	0.73	0.92	0.00	0.55	1.83	0.00

TIPO DE VEHICULO
A.- AUTOMOVIL Y PICK-UP
B.- AUTOBUSES
C.- CAMION SENCILLO Y COMBINADO
M.- MOTOCICLETAS Y BICICLETAS
O.- OTROS (MAQ. AGRICOLA, DE CONST, TREN, VEH. FUGADOS DEL SITIO)

TIPO DE VEHICULOS INVOLUCRADOS
(2 0 0 6)

C A M P E C H E

CARRETERA Y TRAMO	TIPO DE VEHICULOS INVOLUCRADOS																																															TOTAL DE VEH.
	A	A-A		A-B		A-C		A-B-C			B	B-B		B-C		C	C-C		A-M		A-O		A-B-O			A-C-O			A-M-O			B-M		B-O		C-M		C-O		M	M-M		M-O		O	O-O		
VILLAHERMOSA - FCO. ESCARCEGA LIM. EDOS. TAB/CAMP - FCO. ESCARCEGA	24	8	7			13	10				3			4	5	22	6	5	1	1	5	4															2	2						1			123
VILLAHERMOSA - CD. DEL CARMEN LIM. EDOS. TAB/CAMP - ZACATAL	15	7	7	2	1	5	5				1					15			1	1																			2							62
CD. DEL CARMEN - CAMPECHE CD. DEL CARMEN - CAMPECHE	50	8	8	2	2	6	5				1					27	5	5	1	1	9	9													2	2	1	1	3			1	1	2			152
FCO. ESCARCEGA - CHAMPOTON FCO. ESCARCEGA - CHAMPOTON	9	2	2			7	7							1	1	14			1	1																								2			47
FCO. ESCARCEGA - CHETUMAL FCO. ESCARCEGA - LIM. EDOS. CAMP/Q.ROO	22	4	4	2	2	7	6				1					27	2	1	3	2	4	3																									90
CAMPECHE - MERIDA CAMPECHE - LIM. EDOS. CAMP/YUC	21	14	13			11	11				1			1	1	22	3	3	3	3	5	5										1	1			1	1						1	1	4			127
LIBRAMIENTO CAMPECHE LIBRAMIENTO CAMPECHE	4	3	3			3	3									2	1	1			1	1																										22
CAMPECHE - UMAN CAMPECHE - LIM. EDOS. CAMP/YUC	8	3	3			3	3									1																					1	1				1	1				25
CHENCOLLI - TENABO CHENCOLLI - TENABO	1	2	2																																													5
CALKINI - MAXCANU CALKINI - LIM. EDOS. CAMP/YUC	2	1	1																																													4
HALTUNCHEN - CAYAL HALTUNCHEN - CAYAL	2	1	1									1	1			2					1	1																										10
RAMAL A NUEVO COAHUILA RAMAL A NUEVO COAHUILA	1	1	1													1																																4

TIPO DE VEHICULOS INVOLUCRADOS
(2 0 0 6)

C A M P E C H E

CARRETERA Y TRAMO	TIPO DE VEHICULOS INVOLUCRADOS																																															TOTAL DE VEH.
	A	A-A		A-B		A-C		A-B-C			B	B-B		B-C		C	C-C		A-M		A-O		A-B-O			A-C-O			A-M-O			B-M		B-O		C-M		C-O		M	M-M		M-O		O	O-O		
RAMAL A PALIZADA RAMAL A PALIZADA	2	1	1			1	1														1	1																										8
DIAZ ORDAZ - SABANCUY DIAZ ORDAZ - SABANCUY	7					1	1									6	1	1	1	2	2	2																										24
AUT. CHAMPOTON - CAMPECHE (D) VILLAMADERO - CAMPECHE	17	3	3			1	1									11	4	4			1	1																							1			47
PUENTE "EL ZACATAL" (D) ZACATAL - CD. DEL CARMEN						1	1																																									2

TOTAL DE TIPO DE VEHICULOS INVOLUCRADOS

TOTALES	185	58	56	6	5	59	54				7	1	1	6	7	150	22	20	11	11	29	27										1	1			3	3	4	4	5			3	3	10			752
	185	114		11		113					7	2		13		150	42		22		56										2				6		8		5			6		10			752

TIPO DE VEHICULO	TOTAL DE VEHICULOS	PORCENTAJE %
A	404	54%
B	21	3%
C	260	35%
M	23	3%
O	44	6%
T	752	100%

TIPO DE VEHICULO
A.- AUTOMOVIL Y PICK-UP
B.- AUTOBUSES
C.- CAMION SENCILLO Y COMBINADO
M.- MOTOCICLETAS Y BICICLETAS
O.- OTROS (MAQ. AGRICOLA, DE CONST, TREN, VEH. FUGADOS DEL SITIO)

RESUMEN DE ACCIDENTES DE TRANSITO 2 0 0 6

RED DE CARRETERA FEDERAL LIBRE Y DE CUOTA

C A M P E C H E

CLASIFICACION	LONGITUD (km)	ACCIDENTES	HERIDOS	MUERTOS	DAÑOS MATERIALES (MILLONES $)	VEH/km (MILLONES)	INDICE DE ACCIDENTES (A)
LIBRE	1,229.130	507	339	69	27.9358	954.904	0.531
CUOTA	43.830	39	40	4	2.3590	56.683	0.688
RESUMEN DEL ESTADO	1,272.960	546	379	73	30.295	1,011.587	0.540

NOTA:

(A) INDICE DE ACCIDENTES POR MILLON DE VEHICULOS - KILOMETRO