E S T A D I S T I C A

A C C I D E N T E S D E T R A N S I T O

(2 0 0 6)

D I S T R I T O F E D E R A L

INFORMACION GENERAL

DISTRITO FEDERAL

- **SUPERFICIE** — 1,525 km^2.
- **POBLACIÓN (2005)** — 8,720,916 HABITANTES
  - 4,171,683 HOMBRES
  - 4,549,233 MUJERES
- **DENSIDAD DE POBLACIÓN (2005)** — 5718.633 HAB./km^2.
- **VEHÍCULOS REGISTRADOS (2005)** — 2,808,456 VEHICULOS
- **HABITANTES POR VEHÍCULO (2005)** — 3.105 HAB./VEH.
- **INDICE DE MOTORIZACIÓN (2005)** — 0.322 VEH./HAB.

LONGITUD Y TIPO DE SUPERFICIE DE LA RED CARRETERA (km.)

CONCEPTO	PAVIMENTADA			REVESTIDA	TERRACERIA	TOTAL
	DOS CARRILES	CUATRO CARRILES	MAS DE CUATRO CARRILES			
Federal libre	78.84	22.24	-	-	-	101.08
Federal cuota	-	4.54	43.70	-	-	48.24
Estatal libre	-	-	-	-	-	-
Estatal cuota	-	-	-	-	-	-
Rural	-	-	-	-	-	-
Brechas	-	-	-	-	-	-
						149.32

UTILIZACION DE LAS CARRETERAS

RANGOS DE VOLUMEN EN TDPA	FEDERAL LIBRE AFORADA		ESTATAL LIBRE AFORADA		FEDERAL Y/O ESTATAL CUOTA AFORADA	
	LONGITUD	PORCENTAJE	LONGITUD	PORCENTAJE	LONGITUD	PORCENTAJE
1 - 2,000	-	-	9.90	44.20	-	-
2,001 - 5,000	2.00	1.56	4.50	20.09	-	-
5,001 - 10,000	18.80	14.66	-	-	-	-
10,001 - MAS	107.43	83.78	8.00	35.71	104.62	100.00
TOTAL	128.23	100.00	22.40	100.00	104.62	100.00

NOTA:

TDPA.- TRANSITO DIARIO PROMEDIO ANUAL

INDICE DE ACCIDENTES
POR MILLON DE VEHICULOS-KILOMETRO

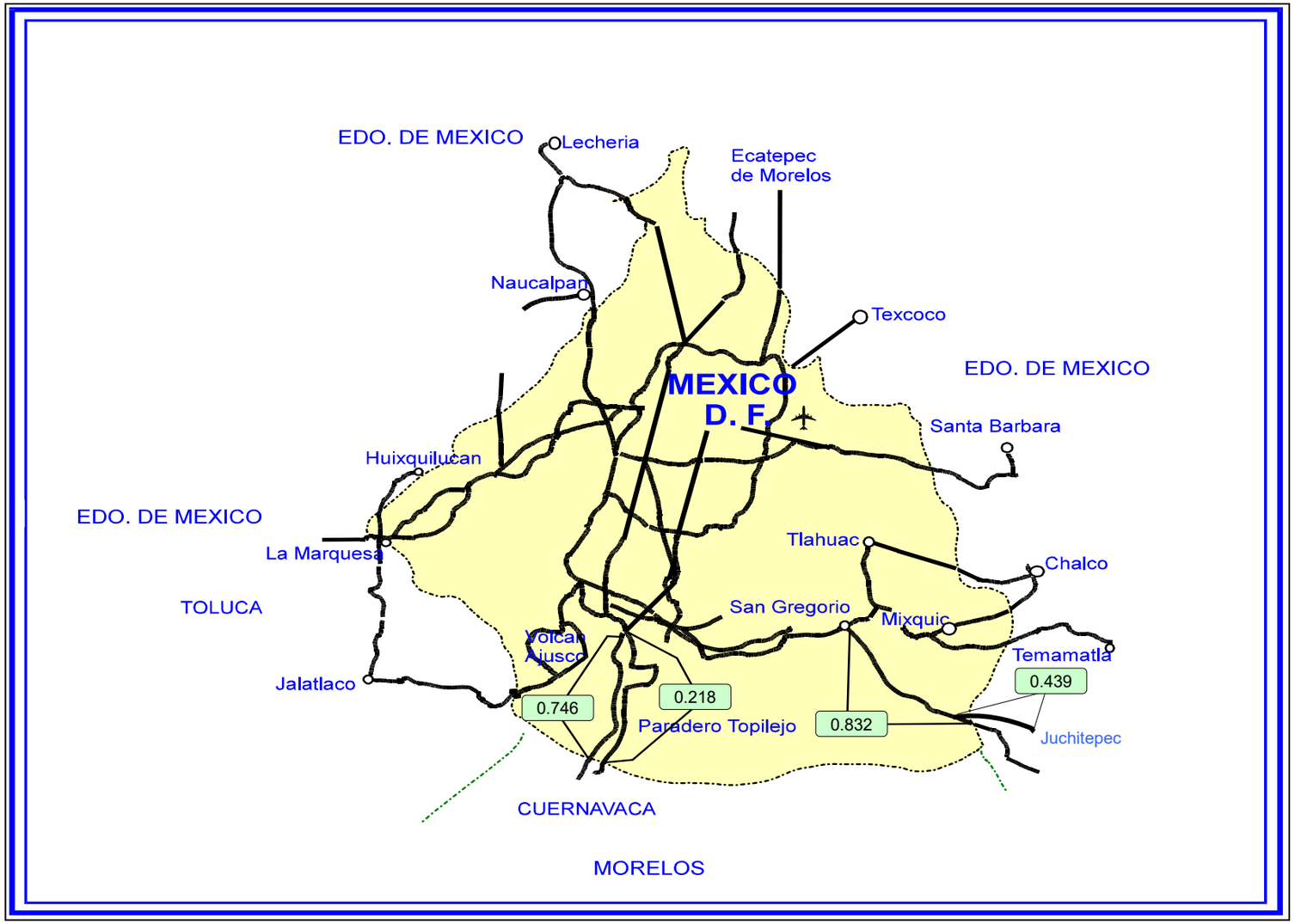

INDICE DE ACCIDENTES
EN EL ESTADO

$$\overline{I}_{V\text{-}km}^{A} = 0.423$$

E S T A D O D E
D I S T R I T O F E D E R A L

ACCIDENTES DE TRANSITO

(2 0 0 6)

D I S T R I T O F E D E R A L

CARRETERA Y TRAMO	LONGITUD	VEH-km MILLONES	# DE ACCIDENTES				SALDOS			INDICES POR 10^6 DE VEH-KM		INDICES POR 10^5 DE VEH-KM		
			TOTAL	CON MUERTOS	SOLO CON HERIDOS	EQUIVALENTES (1)	MUERTOS	HERIDOS	DAÑOS MATERIALES (MILLONES $)	ACCIDENTES	PELIGROSIDAD	ACCIDENTES MORTALES	MUERTOS	HERIDOS
MEXICO - CUERNAVACA T. IZQ. SAN ANDRES T. - LIM. EDOS. D.F / MOR	26.700	123.294	92	5	53	376	12	106	2.657	0.746	3.050	0.004	0.010	0.086
MEXICO - CUERNAVACA (D) T.C.(MEXICO-CUERNAVACA) - LIM. EDOS. DF/MOR	28.500	316.887	69	3	29	239	8	61	3.007	0.218	0.754	0.001	0.003	0.019
SAN GREGORIO - OAXTEPEC SAN GREGORIO - LIM. EDOS. MEX/MOR	31.000	61.277	51	2	21	175	6	44	1.410	0.832	2.856	0.003	0.010	0.072
RAMAL A JUCHITEPEC RAMAL A JUCHITEPEC	6.400	4.555	2	0	1	8	0	3	0.175	0.439	1.756	0.000	0.000	0.066

TOTAL DE ACCIDENTES DE TRANSITO

D I S T R I T O F E D E R A L	92.600	506.012	214	10	104	798	26	214	7.248	0.423	1.577	0.002	0.005	0.042

NOTA:

(1) ACCIDENTES EQUIVALENTES
UN MUERTO = 6 ACCIDENTES
UN HERIDO = 2 ACCIDENTES

ACCIDENTES Y SALDOS POR MES
(2 0 0 6)

D I S T R I T O F E D E R A L

CARRETERA Y TRAMO	SALDOS	ENERO	FEBRERO	MARZO	ABRIL	MAYO	JUNIO	JULIO	AGOSTO	SEPTIEMBRE	OCTUBRE	NOVIEMBRE	DICIEMBRE
MEXICO - CUERNAVACA T. IZQ. SAN ANDRES T. - LIM. EDOS. D.F / MOR	# ACCIDENTES	6	5	11	10	7	7	7	5	10	10	8	6
	# MUERTOS			3	1		1	3	1		1	2	
	# HERIDOS	6	6	9	23	3	9	17	10	12	1	5	5
	DAÑOS MATERIALES (MILLONES $)	0.0770	0.1530	0.4435	0.5540	0.2310	0.1180	0.2160	0.0750	0.2660	0.1480	0.2875	0.0875
MEXICO - CUERNAVACA (D) T.C.(MEXICO-CUERNAVACA) - LIM. EDOS. DF/MOR	# ACCIDENTES	5	1	5	2	4	16	8	5	3	13	5	2
	# MUERTOS			1			2	1	1		3		
	# HERIDOS	5		1	1	6	9	15	5	7	7	4	1
	DAÑOS MATERIALES (MILLONES $)	0.8270	0.0100	0.3690	0.0990	0.0900	0.3436	0.3450	0.1300	0.2220	0.2920	0.1990	0.0800
SAN GREGORIO - OAXTEPEC SAN GREGORIO - LIM. EDOS. MEX/MOR	# ACCIDENTES	7	1	1	6	5	11	7	2	3	5	2	1
	# MUERTOS						1	3	1			1	
	# HERIDOS	6	3		5		8	12	1	4	1	3	1
	DAÑOS MATERIALES (MILLONES $)	0.2735	0.0250	0.0050	0.1220	0.1530	0.2895	0.2380	0.0350	0.1050	0.1200	0.0430	0.0010
RAMAL A JUCHITEPEC RAMAL A JUCHITEPEC	# ACCIDENTES		1										1
	# MUERTOS												
	# HERIDOS												3
	DAÑOS MATERIALES (MILLONES $)	0.0000	0.1200	0.0000	0.0000	0.0000	0.0000	0.0000	0.0000	0.0000	0.0000	0.0000	0.0550

TOTAL DE ACCIDENTES Y SALDOS POR MES

D I S T R I T O F E D E R A L	# ACCIDENTES	18	8	17	18	16	34	22	12	16	28	15	10
	# MUERTOS			4	1		4	7	3		4	3	
	# HERIDOS	17	9	10	29	9	26	44	16	23	9	12	10
	DAÑOS MATERIALES (MILLONES $)	1.1775	0.3080	0.8175	0.7750	0.4740	0.7511	0.7990	0.2400	0.5930	0.5600	0.5295	0.2235

ACCIDENTES POR DIA DE LA SEMANA Y CONDICIONES DE LUZ
(2 0 0 6)

D I S T R I T O F E D E R A L

CARRETERA / TRAMO	ACCIDENTES	DIA DE LA SEMANA							CONDICIONES DE LUZ			
		LUNES	MARTES	MIERCOLES	JUEVES	VIERNES	SABADO	DOMINGO	DE DIA	CREPUSCULO	DE NOCHE	ALUMBRADO PUBLICO
MEXICO - CUERNAVACA T. IZQ. SAN ANDRES T. - LIM. EDOS. D.F / MOR	# DE ACC.	14	9	9	12	9	17	22	43	4	45	
	# DE ACC. MORTALES	1		1		1		2	2	1	2	
MEXICO - CUERNAVACA (D) T.C.(MEXICO-CUERNAVACA) - LIM. EDOS. DF/MOR	# DE ACC.	9	9	5	10	11	8	17	34	1	34	
	# DE ACC. MORTALES		1			2			1		2	
SAN GREGORIO - OAXTEPEC SAN GREGORIO - LIM. EDOS. MEX/MOR	# DE ACC.	5	7	7	5	4	11	12	30	1	20	
	# DE ACC. MORTALES					1	1		1		1	
RAMAL A JUCHITEPEC RAMAL A JUCHITEPEC	# DE ACC.		1				1		1		1	
	# DE ACC. MORTALES											

TOTAL DE ACCIDENTES POR DIA DE LA SEMANA Y CONDICIONES DE LUZ

ESTADO	ACCIDENTES	DIA DE LA SEMANA							CONDICIONES DE LUZ			
		LUNES	MARTES	MIERCOLES	JUEVES	VIERNES	SABADO	DOMINGO	DE DIA	CREPUSCULO	DE NOCHE	ALUMBRADO PUBLICO
D I S T R I T O F E D E R A L	# DE ACC.	28	26	21	27	24	37	51	108	6	100	
	# DE ACC. MORTALES	1	1	1		4	1	2	4	1	5	

ACCIDENTES EN PERIODOS FESTIVOS
(2 0 0 6)

D I S T R I T O F E D E R A L

CARRETERA Y TRAMO	SALDOS	AÑO NUEVO 311205AL 010106	5 DE FEBRERO 050206 AL 060206	21 DE MARZO 180306 AL 210306	SEMANA SANTA 130406 AL 160406	DIA DEL TRABAJO 290406 AL 010506	5 DE MAYO 050506 AL 070506	DIA DE LA INDEPENDENCIA 150906 AL 170906	DIA DE MUERTOS 011106 AL 021106	DIA DE LA REVOLUCION 181106 AL 201106	NAVIDAD 231206 AL 251206
MEXICO - CUERNAVACA T. IZQ. SAN ANDRES T. - LIM. EDOS. D.F / MOR	# ACCIDENTES		1	2	1	1			1		2
	# MUERTOS										
	# HERIDOS		1	3	5	2					3
	DAÑOS MATERIALES (MILLONES $)	0.0000	0.0500	0.0530	0.0470	0.0200	0.0000	0.0000	0.0150	0.0000	0.0250
MEXICO - CUERNAVACA (D) T.C.(MEXICO-CUERNAVACA) - LIM. EDOS. DF/MOR	# ACCIDENTES										
	# MUERTOS										
	# HERIDOS										
	DAÑOS MATERIALES (MILLONES $)	0.0000	0.0000	0.0000	0.0000	0.0000	0.0000	0.0000	0.0000	0.0000	0.0000
SAN GREGORIO - OAXTEPEC SAN GREGORIO - LIM. EDOS. MEX/MOR	# ACCIDENTES	2				3	2			1	
	# MUERTOS									1	
	# HERIDOS	1				3				3	
	DAÑOS MATERIALES (MILLONES $)	0.0320	0.0000	0.0000	0.0000	0.0750	0.0350	0.0000	0.0000	0.0400	0.0000
RAMAL A JUCHITEPEC RAMAL A JUCHITEPEC	# ACCIDENTES										
	# MUERTOS										
	# HERIDOS										
	DAÑOS MATERIALES (MILLONES $)	0.0000	0.0000	0.0000	0.0000	0.0000	0.0000	0.0000	0.0000	0.0000	0.0000

TOTAL DE ACCIDENTES EN PERIODOS FESTIVOS

D I S T R I T O F E D E R A L	# ACCIDENTES	2	1	2	1	4	2		1	1	2
	# MUERTOS									1	
	# HERIDOS	1	1	3	5	5				3	3
	DAÑOS MATERIALES (MILLONES $)	0.0320	0.0500	0.0530	0.0470	0.0950	0.0350	0.0000	0.0150	0.0400	0.0250

ACCIDENTES POR KILOMETRO
(2 0 0 6)

CARRETERA: MEXICO - CUERNAVACA (MEX 95) LIBRE
TRAMO: T. IZQ. S. ANDRES TOTOLTEPEC - LIM. EDOS. D.F./MOR.

DEL KM: 18+701
AL KM: 45+400

SALDOS	MUERTOS	HERIDOS	DAÑOS MATERIALES ($)	CAUSAS	CONDUCTOR	PEAO	PASAJERO	VEHICULO	CAMINO	GANADO	ANATURAL
		2	13,000		1						
		12	174,500		4	2					
	1	18	299,000		15	1					
	1	8	235,000		6	1	1				
		9	129,500		8	1					
		4	245,000		4		1				
		4	50,000		4						
		13	143,000		5						
		4	165,000		5						
		2	146,500		4						
		2	55,000		3	1					
	1	1	39,000		2						
		1	50,000		1						
	3		41,000		2						
	3	3	48,000		2						
	2	1	25,000		1						
		2	20,000		2						
		1	129,000		2						
		2	56,000		2						
		2	15,000		1						
			50,000		1						
		2	46,000		1						
	1	11	435,000		6						
		1	27,000		1						
		1	20,000		1						

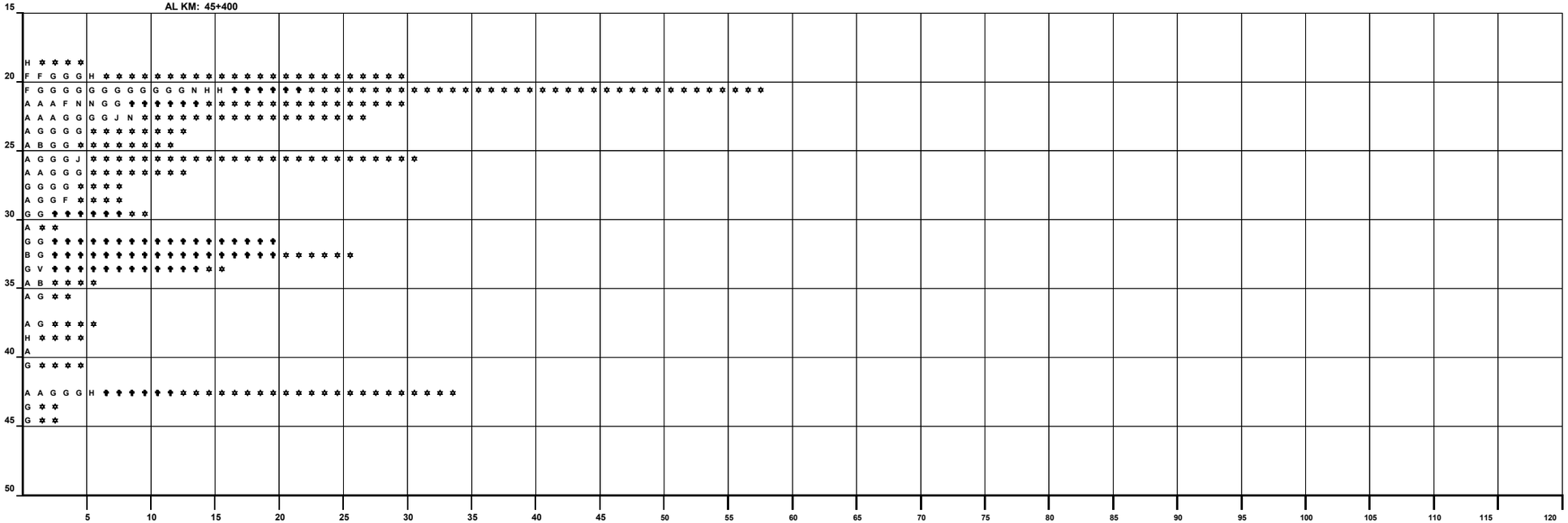

NUMERO Y CLASIFICACION DE ACCIDENTES

CLAVE	CLASIFICACION DEL ACCIDENTE	CLAVE	CLASIFICACION DEL ACCIDENTE
A	SALIDA DEL CAMINO	COLISION SOBRE EL CAMINO	
		G	OTRO VEHICULO MOTOR EN TRANSITO
SIN COLISION SOBRE EL CAMINO		**H**	OTRO VEHICULO MOTOR POR ALCANCE
B	VOLCADURA	**J**	VEHICULO MOTOR ESTACIONADO
C	CAIDA DE PASAJERO	**K**	FERROCARRIL
D	INCENDIO	**L**	BICICLETA
E	OTROS	**M**	ANIMAL
COLISION SOBRE EL CAMINO		**N**	OBJETO FIJO
F	PEATON (ATROPELLAMIENTO)	**O**	OTROS OBJETOS

ACCIDENTES EQUIVALENTES A DAÑOS MATERIALES
✝ UN MUERTO = 6 ACCIDENTES
✱ UN HERIDO = 2 ACCIDENTES

ACCIDENTES POR KILOMETRO
(2 0 0 6)

AUTOPISTA: MEXICO - CUERNAVACA (MEX 95-D)
TRAMO: T.C. MEXICO - CUERNAVACA - LIM. EDOS. D.F./MOR.

DEL KM: 18+600
AL KM: 47+100

SALDOS	MUERTOS	HERIDOS	DAÑOS MATERIALES ($)	CAUSAS	CONDUCTOR	PEAO	PAS	VEHICULO	CAMINO	GANADO	A NATURAL
	2	3	231,000		5						
	1	1	72,000		3						
		4	109,000		2						
		1	30,000		1						
		4	40,000			3					
		4	120,000		4						
		1	30,000		1						
		4	68,000		3						
		2	18,000		1						
		1	440,000		6	1	1	1			
	1	6	231,500		7	1					
		3	168,000		6						
	2	2	88,000		3	1					
		3	61,100		2	1					
			50,000		1						
	1	12	100,000		2						
		4	118,000		3						
		2	62,000		2						
			703,000		2						
	1		65,000		1						
		1	68,000		2						
		1			1						
		2	54,000		1						
			80,000		1						

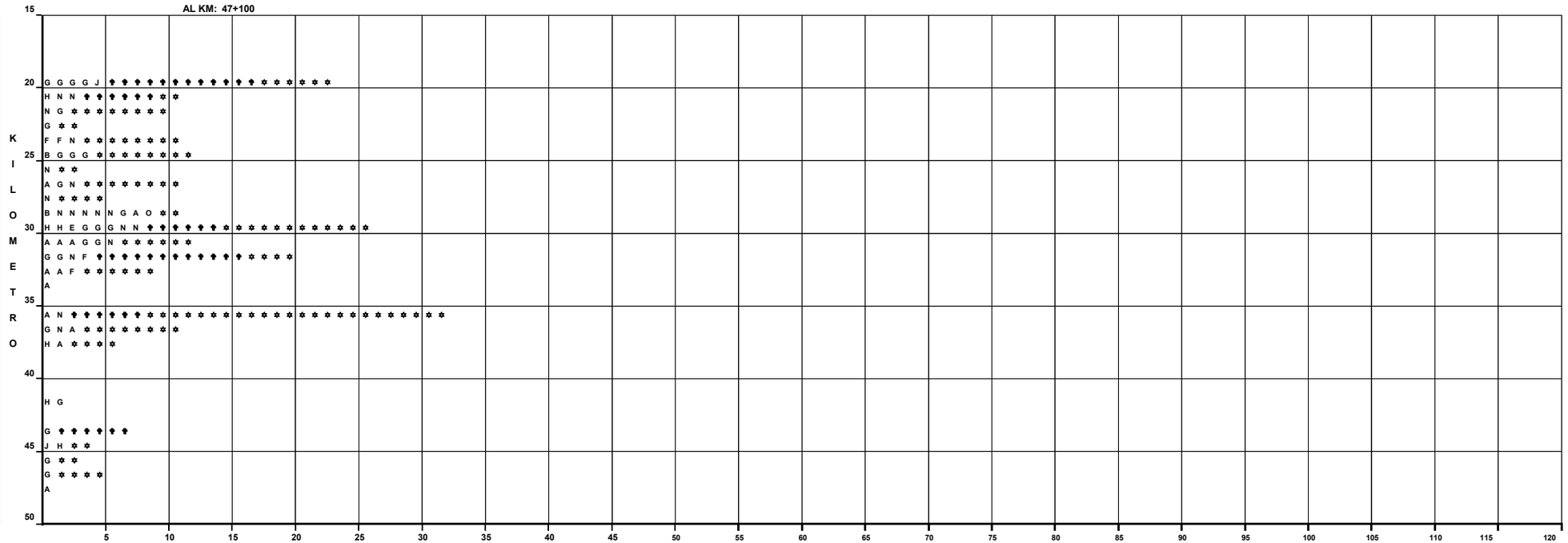

NUMERO Y CLASIFICACION DE ACCIDENTES

CLAVE	CLASIFICACION DEL ACCIDENTE	CLAVE	CLASIFICACION DEL ACCIDENTE
A	SALIDA DEL CAMINO	COLISION SOBRE EL CAMINO	
		G	OTRO VEHICULO MOTOR EN TRANSITO
SIN COLISION SOBRE EL CAMINO		**H**	OTRO VEHICULO MOTOR POR ALCANCE
B	VOLCADURA	**J**	VEHICULO MOTOR ESTACIONADO
C	CAIDA DE PASAJERO	**K**	FERROCARRIL
D	INCENDIO	**L**	BICICLETA
E	OTROS	**M**	ANIMAL
COLISION SOBRE EL CAMINO		**N**	OBJETO FIJO
F	PEATON (ATROPELLAMIENTO)	**O**	OTROS OBJETOS

ACCIDENTES EQUIVALENTES A DAÑOS MATERIALES
✝ UN MUERTO = 6 ACCIDENTES
✡ UN HERIDO = 2 ACCIDENTES

ACCIDENTES POR KILOMETRO
(2 0 0 6)

CARRETERA : SAN GREGORIO - OAXTEPEC (MEX142)
TRAMO: SAN GREGORIO - LIMS. EDOS. EDO. MEX./MOR.

DEL KM: 14+000
AL KM: 45+000

SALDOS: MUERTOS	HERIDOS	DAÑOS MATERIALES ($)	CAUSAS: CONDUCTOR	PEAO O PAS	VEHICULO	CAMINO	GANADO	ANATURAL
	2	36,000	2	1				
		13000	1					
1	6	180,000	7		1			
1	5	69,000	2					
	7	239,000	5					
1	10	188,000	7					
	1	23,500	2					
		5,000	1					
		25,000	1					
		3,000	1					
	1	75,000	3					
3	2	77,000	5					
		100,000	1					
		28,000	1					
		31,500	1					
	3	45,000	1					
	1	55,000	2					
	1	27,000	2					
		85,000	2					
	1	55,000	1					
	4	50,000	1					

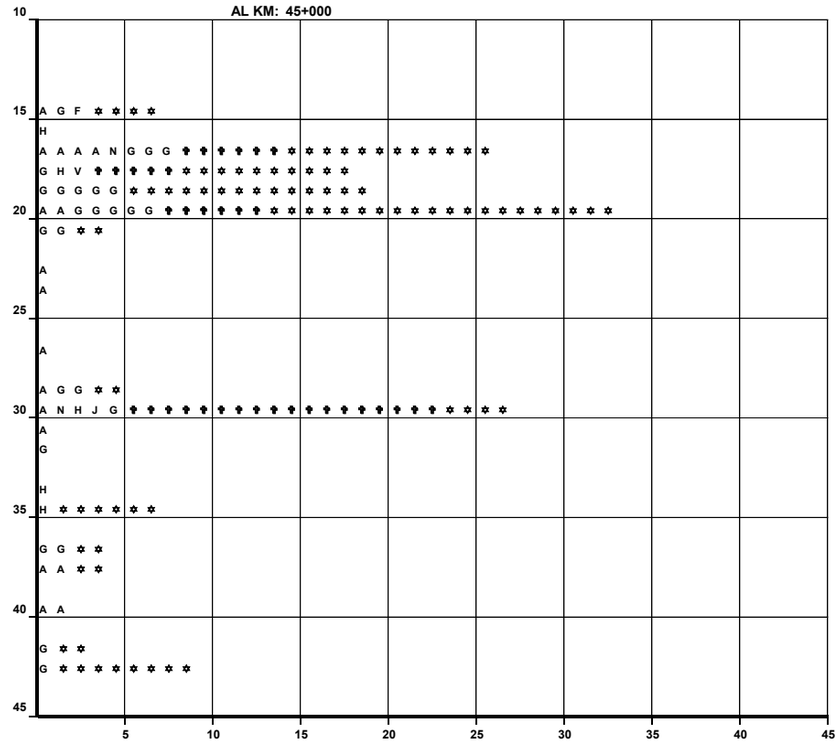

CARRETERA :
TRAMO:

DEL KM:
AL KM:

SALDOS: MUERTOS	HERIDOS	DAÑOS MATERIALES ($)	CAUSAS: CONDUCTOR	PEAO O PAS	VEHICULO	CAMINO	GANADO	ANATURAL

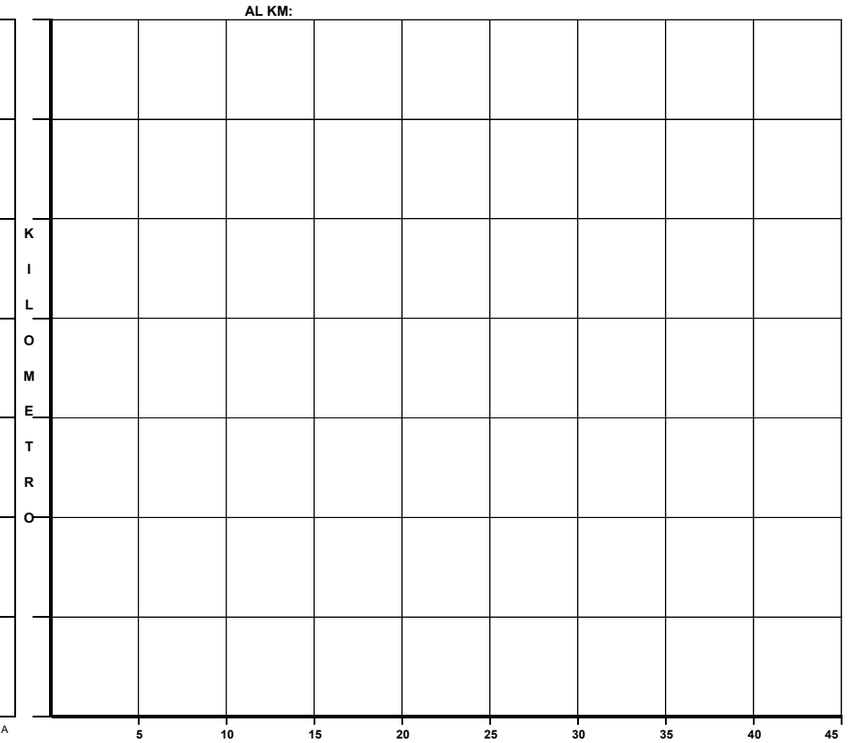

CLAVE	CLASIFICACION DEL ACCIDENTE	CLAVE	CLASIFICACION DEL ACCIDENTE
A	SALIDA DEL CAMINO	COLISION SOBRE EL CAMINO	
		G	OTRO VEHICULO MOTOR EN TRANSITO
SIN COLISION SOBRE EL CAMINO		H	OTRO VEHICULO MOTOR POR ALCANCE
B	VOLCADURA	J	VEHICULO MOTOR ESTACIONADO
C	CAIDA DE PASAJERO	K	FERROCARRIL
D	INCENDIO	L	BICICLETA
E	OTROS	M	ANIMAL
COLISION SOBRE EL CAMINO		N	OBJETO FIJO
F	PEATON (ATROPELLAMIENTO)	O	OTROS OBJETOS

ACCIDENTES EQUIVALENTES A DAÑOS MATERIALES
☨ UN MUERTO = 6 ACCIDENTES
✡ UN HERIDO = 2 ACCIDENTES

ACCIDENTES POR KILOMETRO
(2 0 0 6)

RAMAL: RAMAL A JUCHITEPEC (142)
TRAMO: RAMAL A JUCHITEPEC

DEL KM: 0+000
AL KM: 6+400

SALDOS			CAUSAS						KILOMETRO
MUERTOS	HERIDOS	DAÑOS MATERIALES ($)	CONDUCTOR	PEAO PAS	VEHICULO	CAMINO	GANADO	ANATURAL	
	3	175,000		2					5 A G ✡ ✡ ✡ ✡ ✡ ✡

0 10 15 20 25 30 35

5 10 15 20 25 30 35 40 45

DEL KM:
AL KM:

SALDOS			CAUSAS						KILOMETRO
MUERTOS	HERIDOS	DAÑOS MATERIALES ($)	CONDUCTOR	PEAO PAS	VEHICULO		GANADO	ANATURAL	

5 10 15 20 25 30 35 40 45

NUMERO Y CLASIFICACION DE ACCIDENTES

CLAVE	CLASIFICACION DEL ACCIDENTE
A	SALIDA DEL CAMINO
SIN COLISION SOBRE EL CAMINO	
B	VOLCADURA
C	CAIDA DE PASAJERO
D	INCENDIO
E	OTROS
COLISION SOBRE EL CAMINO	
F	PEATON (ATROPELLAMIENTO)

CLAVE	CLASIFICACION DEL ACCIDENTE
COLISION SOBRE EL CAMINO	
G	OTRO VEHICULO MOTOR EN TRANSITO
H	OTRO VEHICULO MOTOR POR ALCANCE
J	VEHICULO MOTOR ESTACIONADO
K	FERROCARRIL
L	BICICLETA
M	ANIMAL
N	OBJETO FIJO
O	OTROS OBJETOS

ACCIDENTES EQUIVALENTES A DAÑOS MATERIALES
✟ UN MUERTO = 6 ACCIDENTES
✡ UN HERIDO = 2 ACCIDENTES

CAUSANTE PRINCIPAL DEL ACCIDENTE (en porcentaje)
(2 0 0 6)

D I S T R I T O F E D E R A L

CARRETERA Y TRAMO	CONDUCTOR	PEATON O PASAJERO	VEHICULO	CAMINO	IRRUPCION DE GANADO	AGENTE NATURAL
MEXICO - CUERNAVACA T. IZQ. SAN ANDRES T. - LIM. EDOS. D.F / MOR	91.30	6.52	2.17	0.00	0.00	0.00
MEXICO - CUERNAVACA (D) T.C.(MEXICO-CUERNAVACA) - LIM. EDOS. DF/MOR	86.96	10.14	1.45	1.45	0.00	0.00
SAN GREGORIO - OAXTEPEC SAN GREGORIO - LIM. EDOS. MEX/MOR	96.08	1.96	1.96	0.00	0.00	0.00
RAMAL A JUCHITEPEC RAMAL A JUCHITEPEC	100.00	0.00	0.00	0.00	0.00	0.00

TOTAL DE CAUSANTES PRINCIPALES DEL ACCIDENTE (en porcentaje)

D I S T R I T O F E D E R A L	91.12	6.54	1.87	0.47	0.00	0.00

DATOS DEL LUGAR DEL ACCIDENTE Y CONTROL DEL TRANSITO
(2 0 0 6)

D I S T R I T O F E D E R A L

CARRETERA Y TRAMO	ALINEAMIENTO VERTICAL				ALINEAMIENTO HORIZONTAL												CONTROL DE TRANSITO EXISTENTE												
	PENDIENTE	CIMA	COLUMPIO	A NIVEL	TANGENTE	CURVA ABIERTA	CURVA CERRADA	ENTRONQUE	PUENTE O TUNEL	INTERSECCION	CALLEJON	ACCESO PRIVADO	CRUCE FFCC	ZONA PORTUARIA	TRAMO EN CONSTRUCCION	OTRO	SEÑAL INFORMATIVA	SEÑAL PREVENTIVA	SEÑAL RESTRICTIVA	SEMAFORO	AGENTE O GUARDAVIA	BARRERA O ISLETA	RAYAS LATERALES	RAYA CENTRAL	VIBRADORES	ABANDERAMIENTO	BANDEREROS	OTRO CONTROL	SIN CONTROL
MEXICO - CUERNAVACA T. IZQ. SAN ANDRES T. - LIM. EDOS. D.F / MOR	85			7	36	28	22			2					4		83	86	88	11		1	75	82				3	
MEXICO - CUERNAVACA (D) T.C.(MEXICO-CUERNAVACA) - LIM. EDOS. DF/MOR	67			2	27	21	21										68	68	68			1	69	69		1	1		
SAN GREGORIO - OAXTEPEC SAN GREGORIO - LIM. EDOS. MEX/MOR	40			11	26	16	9			2					2		46	47	47	1			49	48		1		1	
RAMAL A JUCHITEPEC RAMAL A JUCHITEPEC	2				1	1											2	2	2	1			2	2					

TOTAL DATOS DEL LUGAR DEL ACCIDENTE Y CONTROL DEL TRANSITO

D I S T R I T O F E D E R A L	194			20	90	66	52			4					6		199	203	205	13		2	195	201		2	1	4	

CIRCUNSTANCIAS QUE CONTRIBUYERON AL ACCIDENTE
(2 0 0 6)

D I S T R I T O F E D E R A L

CARRETERA Y TRAMO	DEL CONDUCTOR O PEATON														DEL VEHICULO										DEL CAMINO							AGENTE NATURAL					
	IMPRUDENCIA O INTENCION	VELOCIDAD EXCESIVA	INVADIO CARRIL CONTRARIO	REBASO INDEBIDAMENTE	NO RESPETO LA SEÑAL DE ALTO	NO RESPETO SEMAFORO	NO CEDIO EL PASO	NO GUARDO DISTANCIA	VIRO INDEBIDAMENTE	MAL ESTACIONADO	ESTADO DE EBRIEDAD	BAJO EFECTOS DE DROGA	DORMITANDO	DESLUMBRAMIENTO	LLANTAS	FRENOS	DIRECCION	SUSPENSION	LUCES	EJES	TRANSMISION	MOTOR	SOBRECUPO O SOBRECARGA	EXCESO DE DIMENSIONES	IRRUPCION DE GANADO	DESPERFECTOS	FALTA DE SEÑALES	OBJETOS EN EL CAMINO	MOJADO	RESBALOSO	OTROS	LLUVIA	NIEVE O GRANIZO	NIEBLA O HUMO	TOLVANERA	VIENTOS FUERTES	OTROS
MEXICO - CUERNAVACA T. IZQ. SAN ANDRES T. - LIM. EDOS. D.F / MOR	6	41	18	1	1	3	6	7	1		6					2																					
MEXICO - CUERNAVACA (D) T.C.(MEXICO-CUERNAVACA) - LIM. EDOS. DF/MOR	6	52	2				2	3			2				1													1									
SAN GREGORIO - OAXTEPEC SAN GREGORIO - LIM. EDOS. MEX/MOR	2	21	13	1			3	3	1	1	5						1																				
RAMAL A JUCHITEPEC RAMAL A JUCHITEPEC		1	1																																		

TOTAL DE CIRCUNSTANCIAS QUE CONTRIBUYERON AL ACCIDENTE

D I S T R I T O F E D E R A L	14	115	34	2	1	3	11	13	2	1	13				1	2	1											1									

ACCIDENTES POR TIPO DE VEHICULO
(2 0 0 6)

D I S T R I T O F E D E R A L

CARRETERA Y TRAMO	# DE ACC.	ACCIDENTES POR TIPO DE VEHICULO																							
		A	A-A	A-B	A-C	A-B-C	B	B-B	B-C	C	C-C	A-M	A-O	A-B-O	A-C-O	A-M-O	B-M	B-O	C-M	C-O	M	M-M	M-O	O	O-O
MEXICO - CUERNAVACA T. IZQ. SAN ANDRES T. - LIM. EDOS. D.F / MOR	92	22	34	5	8	1	1		1	2		7	3	1			2		1		3			1	
MEXICO - CUERNAVACA (D) T.C.(MEXICO-CUERNAVACA) - LIM. EDOS. DF/MOR	69	37	5	2	12		1	1		6			2							1			1	1	
SAN GREGORIO - OAXTEPEC SAN GREGORIO - LIM. EDOS. MEX/MOR	51	15	20	3	6		1			3	1								1		1				
RAMAL A JUCHITEPEC RAMAL A JUCHITEPEC	2		1							1															

TOTAL DE ACCIDENTES POR TIPO DE VEHICULO

TOTALES	214	74	60	10	26	1	3	1	1	12	1	7	5	1			2		2	1	4		1	2	
PORCENTAJES	100.00	34.58	28.04	4.67	12.15	0.47	1.40	0.47	0.47	5.61	0.47	3.27	2.34	0.47	0.00	0.00	0.93	0.00	0.93	0.47	1.87	0.00	0.47	0.93	0.00

TIPO DE VEHICULO

A.- AUTOMOVIL Y PICK-UP

B.- AUTOBUSES

C.- CAMION SENCILLO Y COMBINADO

M.- MOTOCICLETAS Y BICICLETAS

O.- OTROS (MAQ. AGRICOLA, DE CONST, TREN, VEH. FUGADOS DEL SITIO)

TIPO DE VEHICULOS INVOLUCRADOS
(2 0 0 6)

D I S T R I T O F E D E R A L

CARRETERA Y TRAMO	TIPO DE VEHICULOS INVOLUCRADOS																																															TOTAL DE VEH.
	A	A-A		A-B		A-C		A-B-C			B	B-B		B-C		C	C-C		A-M		A-O		A-B-O			A-C-O			A-M-O			B-M		B-O		C-M		C-O		M	M-M		M-O		O	O-O		
MEXICO - CUERNAVACA T. IZQ. SAN ANDRES T. - LIM. EDOS. D.F / MOR	22	34	38	9	6	16	9	3	2	1	1			2	1	2			8	8	4	3	1	1	1							2	2			1	1			3					1			182
MEXICO - CUERNAVACA (D) T.C.(MEXICO-CUERNAVACA) - LIM. EDOS. DF/MOR	37	5	5	3	2	14	13				1	1	2			6					5	2																						2	2	1			101
SAN GREGORIO - OAXTEPEC SAN GREGORIO - LIM. EDOS. MEX/MOR	15	20	21	3	3	6	6				1					3	1	1																			1	1			1								83
RAMAL A JUCHITEPEC RAMAL A JUCHITEPEC		1	1													1																																	3

TOTAL DE TIPO DE VEHICULOS INVOLUCRADOS

TOTALES	74	60	65	15	11	36	28	3	2	1	3	1	2	2	1	12	1	1	8	8	9	5	1	1	1							2	2			2	2			4			2	2	2			369
	74	125		26		64		6			3	3		3		12	2		16		14		3									4				4				4			4		2			369

TIPO DE VEHICULO	TOTAL DE VEHICULOS	PORCENTAJE %
A	271	73%
B	24	7%
C	46	12%
M	18	5%
O	10	3%
T	369	100%

TIPO DE VEHICULO
A.- AUTOMOVIL Y PICK-UP
B.- AUTOBUSES
C.- CAMION SENCILLO Y COMBINADO
M.- MOTOCICLETAS Y BICICLETAS
O.- OTROS (MAQ. AGRICOLA, DE CONST, TREN, VEH. FUGADOS DEL SITIO)

RESUMEN DE ACCIDENTES DE TRANSITO 2 0 0 6

RED DE CARRETERA FEDERAL LIBRE Y DE CUOTA

D I S T R I T O F E D E R A L

CLASIFICACION	LONGITUD (km)	ACCIDENTES	HERIDOS	MUERTOS	DAÑOS MATERIALES (MILLONES $)	VEH/km (MILLONES)	INDICE DE ACCIDENTES (A)
LIBRE	64.100	145	153	18	4.242	189.125	0.767
CUOTA	28.500	69	61	8	3.007	316.887	0.218
RESUMEN DEL ESTADO	92.600	214	214	26	7.248	506.012	0.423

NOTA:

(A) INDICE DE ACCIDENTES POR MILLON DE VEHICULOS - KILOMETRO