E S T A D I S T I C A

A C C I D E N T E S D E T R A N S I T O

(2 0 0 6)

G U A N A J U A T O

INFORMACION GENERAL

GUANAJUATO

● SUPERFICIE	30,589	km^2.
● POBLACIÓN (2005)	4,893,812	HABITANTES
	2,329,136	HOMBRES
	2,564,676	MUJERES
● DENSIDAD DE POBLACIÓN (2005)	159.986	$HAB./km^2$.
● VEHÍCULOS REGISTRADOS (2005)	915,962	VEHICULOS
● HABITANTES POR VEHÍCULO (2005)	5.343	HAB./VEH.
● INDICE DE MOTORIZACIÓN (2005)	0.187	VEH./HAB.

● LONGITUD Y TIPO DE SUPERFICIE DE LA RED CARRETERA (km.)

CONCEPTO	PAVIMENTADA			REVESTIDA	TERRACERIA	TOTAL
	DOS CARRILES	CUATRO CARRILES	MAS DE CUATRO CARRILES			
Federal libre	893.74	210.22	-	-	-	1,103.96
Federal cuota	-	124.05	-	-	-	124.05
Estatal libre	2,491.40	150.90	-	195.40	-	2,837.70
Estatal cuota	-	31.30	-	-	-	31.30
Rural	907.60	-	-	4,685.90	-	5,593.50
Brechas	-	-	-	-	2,072.00	2,072.00
						11,762.51

● UTILIZACION DE LAS CARRETERAS

RANGOS DE VOLUMEN EN TDPA	FEDERAL LIBRE AFORADA		ESTATAL LIBRE AFORADA		FEDERAL Y/O ESTATAL CUOTA AFORADA	
	LONGITUD	PORCENTAJE	LONGITUD	PORCENTAJE	LONGITUD	PORCENTAJE
1 - 2,000	181.38	15.65	200.50	31.56	-	-
2,001 - 5,000	410.06	35.38	302.34	47.59	-	-
5,001 - 10,000	172.23	14.86	62.68	9.87	8.40	8.77
10,001 - MAS	395.24	34.10	69.83	10.99	87.33	91.23
TOTAL	1,158.91	100.00	635.35	100.00	95.73	100.00

NOTA:

TDPA.- TRANSITO DIARIO PROMEDIO ANUAL

INDICE DE ACCIDENTES
POR MILLON DE VEHICULOS-KILOMETRO

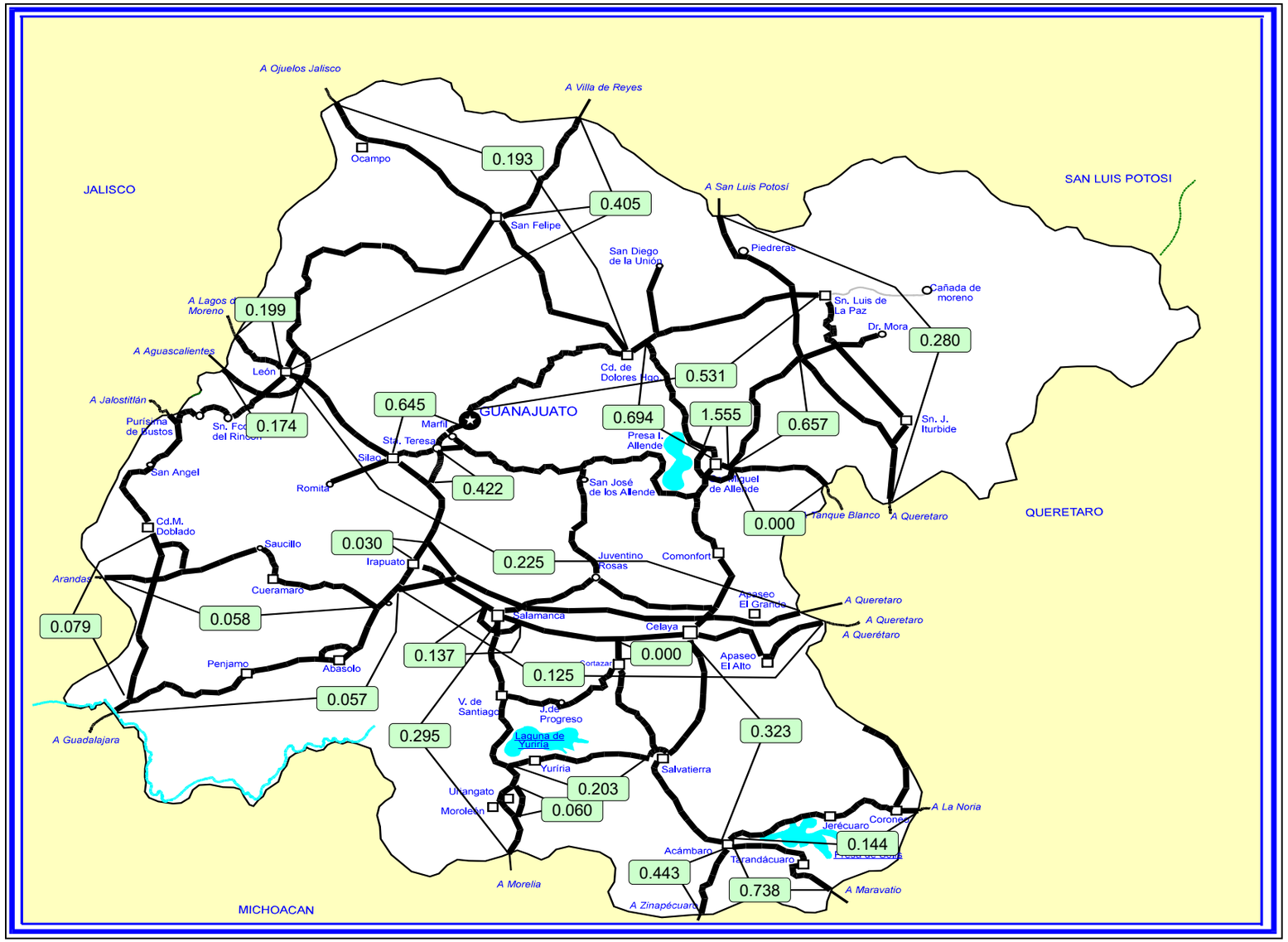

INDICE DE ACCIDENTES EN EL ESTADO

$$\overline{I}_{\frac{A}{V-km}} = 0.222$$

ESTADO DE GUANAJUATO

ACCIDENTES DE TRANSITO

(2 0 0 6)

G U A N A J U A T O

CARRETERA Y TRAMO	LONGITUD	VEH-km MILLONES	# DE ACCIDENTES				SALDOS			INDICES POR 10^6 DE VEH-KM		INDICES POR 10^5 DE VEH-KM		
			TOTAL	CON MUERTOS	SOLO CON HERIDOS	EQUIVALENTES (1)	MUERTOS	HERIDOS	DAÑOS MATERIALES (MILLONES $)	ACCIDENTES	PELIGROSIDAD	ACCIDENTES MORTALES	MUERTOS	HERIDOS
SALVATIERRA - T.C.(MORELIA - SALAMANCA) SALVATIERRA - YURIRIA	24.900	54.200	11	4	3	57	4	11	0.239	0.203	1.052	0.007	0.007	0.020
IRAPUATO - GUADALAJARA IRAPUATO - LIM. EDOS. GTO/MICH	81.000	561.961	32	7	14	222	18	41	7.053	0.057	0.395	0.001	0.003	0.007
LEON - AGUASCALIENTES (D) LEON - LIM. EDOS. GTO/JAL	28.350	103.161	18	0	10	56	0	19	0.737	0.174	0.543	0.000	0.000	0.018
LEON - AGUASCALIENTES KM 12+100 - LIM. EDOS. GTO/JAL	5.775	20.061	4	0	1	6	0	1	0.172	0.199	0.299	0.000	0.000	0.005
QUERETARO - LEON LIM. EDOS. QRO/GTO - LEON	156.510	1070.597	241	23	100	863	26	233	9.096	0.225	0.806	0.002	0.002	0.022
MARAVATIO - ACAMBARO LIM. EDOS. MICH/GTO - ACAMBARO	22.700	23.046	17	5	10	113	7	27	0.579	0.738	4.903	0.022	0.030	0.117
LIBRAMIENTO SAN MIGUEL ALLENDE	8.250	25.079	39	2	16	103	2	26	0.744	1.555	4.107	0.008	0.008	0.104
ACAMBARO - ZINAPECUARO ACAMBARO - LIM. EDOS. GTO/MICH	12.580	15.811	7	0	5	31	0	12	0.253	0.443	1.961	0.000	0.000	0.076
LIBRAMIENTO MOROLEON - URIANGATO	6.800	16.727	1	0	1	3	0	1	0.010	0.060	0.179	0.000	0.000	0.006
RAMAL CORTAZAR	2.600	11.958	0	0	0	0	0	0	0.000	0.000	0.000	0.000	0.000	0.000
CELAYA - DOLORES HIDALGO SAN MIGUEL ALLENDE - T.C.(SLP - GUANAJUATO)	32.956	41.759	29	3	17	93	3	23	0.905	0.694	2.227	0.007	0.007	0.055
QUERETARO - IRAPUATO (D) LIM. EDOS. QRO/GTO - IRAPUATO	95.700	544.616	68	10	38	360	14	104	4.941	0.125	0.661	0.002	0.003	0.019

ACCIDENTES DE TRANSITO

(2 0 0 6)

G U A N A J U A T O

CARRETERA Y TRAMO	LONGITUD	VEH-km MILLONES	# DE ACCIDENTES				SALDOS			INDICES POR 10^6 DE VEH-KM		INDICES POR 10^5 DE VEH-KM		
			TOTAL	CON MUERTOS	SOLO CON HERIDOS	EQUIVALENTES (1)	MUERTOS	HERIDOS	DAÑOS MATERIALES (MILLONES $)	ACCIDENTES	PELIGROSIDAD	ACCIDENTES MORTALES	MUERTOS	HERIDOS
LIBRAMIENTO DE IRAPUATO	10.700	33.280	1	0	0	1	0	0	0.010	0.030	0.030	0.000	0.000	0.000
MORELIA - SALAMANCA LIM. EDOS. MICH/GTO - SALAMANCA	58.380	135.660	40	8	26	226	13	54	1.119	0.295	1.666	0.006	0.010	0.040
LEON - SAN LUIS POTOSI SAN FELIPE - LIM. EDOS. GTO/SLP	42.100	27.184	11	2	5	43	2	10	0.449	0.405	1.582	0.007	0.007	0.037
QUERETARO - SAN LUIS POTOSI LIM. EDOS. QRO/GTO - LIM. EDOS. GTO/SLP	88.016	539.093	151	14	84	705	16	229	6.867	0.280	1.308	0.003	0.003	0.042
DOLORES HIDALGO - OJUELOS DOLORES HIDALGO. - LIM. EDOS. GTO/JAL	103.000	108.737	21	4	8	81	4	18	0.700	0.193	0.745	0.004	0.004	0.017
MANUEL DOBLADO - LA PIEDAD MANUEL DOBLADO - T.C.(IRAPUATO - GUADALAJARA)	46.800	50.683	4	1	1	12	1	1	0.220	0.079	0.237	0.002	0.002	0.002
SAN MIGUEL ALLENDE - DR. MORA T.C.(TANQUE BLANCO-S.MIGUEL A) - X.C.(QUERETARO-SLP)	33.510	33.467	22	4	4	88	5	18	0.630	0.657	2.629	0.012	0.015	0.054
LA NORIA - ACAMBARO LIM. EDOS. MICH/GTO - ACAMBARO	54.740	62.416	9	0	5	25	0	8	0.198	0.144	0.401	0.000	0.000	0.013
LIBRAMIENTO SALAMANCA	11.000	73.238	10	0	6	22	0	6	0.363	0.137	0.300	0.000	0.000	0.008
GUANAJUATO - SILAO GUANAJUATO - GENERAL MOTORS	11.500	29.457	19	0	14	75	0	28	0.463	0.645	2.546	0.000	0.000	0.095
TANQUE BLANCO - SAN MIGUEL ALLENDE LIM. EDOS. QRO/GTO - SAN MIGUEL ALLENDE	23.387	32.557	0	0	0	0	0	0	0.000	0.000	0.000	0.000	0.000	0.000

ACCIDENTES DE TRANSITO
(2 0 0 6)

G U A N A J U A T O

CARRETERA Y TRAMO	LONGITUD	VEH-km MILLONES	# DE ACCIDENTES				SALDOS			INDICES POR 10^6 DE VEH-KM		INDICES POR 10^5 DE VEH-KM		
			TOTAL	CON MUERTOS	SOLO CON HERIDOS	EQUIVALENTES (1)	MUERTOS	HERIDOS	DAÑOS MATERIALES (MILLONES $)	ACCIDENTES	PELIGROSIDAD	ACCIDENTES MORTALES	MUERTOS	HERIDOS
RAMAL A INFANTES	10.000	21.333	9	0	6	39	0	15	0.247	0.422	1.828	0.000	0.000	0.070
IRAPUATO - TEPATITLAN T.C.(IRAPUATO - GUADALAJARA)-LIM. EDOS. GTO/JAL	66.700	69.373	4	1	2	16	1	3	0.180	0.058	0.231	0.001	0.001	0.004
SAN LUIS DE LA PAZ - GUANAJUATO	97.100	124.200	66	8	39	268	9	74	1.688	0.531	2.158	0.006	0.007	0.060
ACAMBARO - CELAYA	66.000	154.832	50	11	27	260	14	63	1.497	0.323	1.679	0.007	0.009	0.041

TOTAL DE ACCIDENTES DE TRANSITO

G U A N A J U A T O	1,201.054	3,984.486	884	107	442	3,768	139	1,025	39.355	0.222	0.946	0.003	0.003	0.026

NOTA:

(1) ACCIDENTES EQUIVALENTES
UN MUERTO = 6 ACCIDENTES
UN HERIDO = 2 ACCIDENTES

ACCIDENTES Y SALDOS POR MES
(2 0 0 6)

G U A N A J U A T O

CARRETERA Y TRAMO	SALDOS	ENERO	FEBRERO	MARZO	ABRIL	MAYO	JUNIO	JULIO	AGOSTO	SEPTIEMBRE	OCTUBRE	NOVIEMBRE	DICIEMBRE
SALVATIERRA - T.C.(MORELIA - SALAMANCA) SALVATIERRA - YURIRIA	# ACCIDENTES	1	2	1	1		1	2		1	2		
	# MUERTOS			1	1		1				1		
	# HERIDOS						4	4		2	1		
	DAÑOS MATERIALES (MILLONES $)	.0280	.0470	.0040	.0700	.0000	.0200	.0280	.0000	.0030	.0390	.0000	.0000
IRAPUATO - GUADALAJARA IRAPUATO - LIM. EDOS. GTO/MICH	# ACCIDENTES	11	12	4	5								
	# MUERTOS	5	10	3									
	# HERIDOS	16	13	3	9								
	DAÑOS MATERIALES (MILLONES $)	.6060	5.7975	.5100	.1390	.0000	.0000	.0000	.0000	.0000	.0000	.0000	.0000
LEON - AGUASCALIENTES (D) LEON - LIM. EDOS. GTO/JAL	# ACCIDENTES	2	1	3	3	1	2	2	3	1			
	# MUERTOS												
	# HERIDOS	3	3	4	3	1	1		4				
	DAÑOS MATERIALES (MILLONES $)	.0330	.1200	.0700	.0280	.2800	.0605	.0450	.0900	.0100	.0000	.0000	.0000
LEON - AGUASCALIENTES KM 12+100 - LIM. EDOS. GTO/JAL	# ACCIDENTES		1	2					1				
	# MUERTOS												
	# HERIDOS			1									
	DAÑOS MATERIALES (MILLONES $)	.0000	.0015	.1000	.0000	.0000	.0000	.0000	.0700	.0000	.0000	.0000	.0000
QUERETARO - LEON LIM. EDOS. QRO/GTO - LEON	# ACCIDENTES	36	28	19	26	22	22	19	23	16	8	22	
	# MUERTOS	2	1	1	4	4	4	3	3	1	3		
	# HERIDOS	45	25	15	25	11	29	19	36	4	11	13	
	DAÑOS MATERIALES (MILLONES $)	1.2202 5	1.2341	1.1572	1.0437	1.1285	.8076	.5560	.7100	.4755	.2861	.4768	.0000
MARAVATIO - ACAMBARO LIM. EDOS. MICH/GTO - ACAMBARO	# ACCIDENTES	3	2	1	2	2	2	1			2	2	
	# MUERTOS		1	1	1						4		
	# HERIDOS	5	6	2	1	2	4	1			5	1	
	DAÑOS MATERIALES (MILLONES $)	.1200	.0700	.0500	.0460	.0550	.0280	.0500	.0000	.0000	.1000	.0600	.0000
LIBRAMIENTO SAN MIGUEL ALLENDE	# ACCIDENTES	6	2	5	4	3	4	4		6	2	3	
	# MUERTOS						1	1					
	# HERIDOS	7		2	3	2	2	5		3	1	1	
	DAÑOS MATERIALES (MILLONES $)	.0945	.0210	.0580	.0930	.1150	.0165	.1135	.	.1280	.0160	.0880	.0000
ACAMBARO - ZINAPECUARO ACAMBARO - LIM. EDOS. GTO/MICH	# ACCIDENTES	1			2			1	1			2	
	# MUERTOS												
	# HERIDOS	1			2			1	1			7	
	DAÑOS MATERIALES (MILLONES $)	.0090	.0000	.0000	.0885	.0000	.0000	.0350	.0480	.0000	.0000	.0725	.0000
LIBRAMIENTO MOROLEON - URIANGATO	# ACCIDENTES									1			
	# MUERTOS												
	# HERIDOS									1			
	DAÑOS MATERIALES (MILLONES $)	.0000	.0000	.0000	.0000	.0000	.0000	.0000	.0000	.0100	.0000	.0000	.0000
RAMAL CORTAZAR	# ACCIDENTES												
	# MUERTOS												
	# HERIDOS												
	DAÑOS MATERIALES (MILLONES $)	.0000	.0000	.0000	.0000	.0000	.0000	.0000	.0000	.0000	.0000	.0000	.0000

ACCIDENTES Y SALDOS POR MES
(2 0 0 6)

G U A N A J U A T O

CARRETERA Y TRAMO	SALDOS	ENERO	FEBRERO	MARZO	ABRIL	MAYO	JUNIO	JULIO	AGOSTO	SEPTIEMBRE	OCTUBRE	NOVIEMBRE	DICIEMBRE
CELAYA - DOLORES HIDALGO SAN MIGUEL ALLENDE - T.C.(SLP - GUANAJUATO)	# ACCIDENTES	1	6	2	5	4		1	2	3	1	3	1
	# MUERTOS				2							1	
	# HERIDOS	1	8	2	1	2		2	1	1	2	2	1
	DAÑOS MATERIALES (MILLONES $)	.0100	.1635	.0002	.1202	.1710	.0000	.0650	.0155	.0610	.0430	.2405	.0150
QUERETARO - IRAPUATO (D) LIM. EDOS. QRO/GTO - IRAPUATO	# ACCIDENTES	6	6	7	8	9	3	6	4	5	7	7	
	# MUERTOS	4		3		6		1					
	# HERIDOS	15	14	2	12	7	4	16	5	2	15	12	
	DAÑOS MATERIALES (MILLONES $)	.3900	.2600	.5350	.2590	.6000	.0830	.1900	.5430	.3150	1.6150	.1505	.0000
LIBRAMIENTO DE IRAPUATO	# ACCIDENTES		1										
	# MUERTOS												
	# HERIDOS												
	DAÑOS MATERIALES (MILLONES $)	.0000	.0100	.0000	.0000	.0000	.0000	.0000	.0000	.0000	.0000	.0000	.0000
MORELIA - SALAMANCA LIM. EDOS. MICH/GTO - SALAMANCA	# ACCIDENTES	3	4	4		2	2	4	5	4	6	6	
	# MUERTOS		5			2	1			3	2		
	# HERIDOS	7	6	2		5	2	7	13	2	4	6	
	DAÑOS MATERIALES (MILLONES $)	.0450	.1100	.1170	.0000	.0800	.0840	.1430	.1430	.0950	.1660	.1360	.0000
LEON - SAN LUIS POTOSI SAN FELIPE - LIM. EDOS. GTO/SLP	# ACCIDENTES		1		1	3	2	1	1	1		1	
	# MUERTOS					1	1						
	# HERIDOS				1	5		1		1		2	
	DAÑOS MATERIALES (MILLONES $)	.0000	.0600	.0000	.0250	.1950	.0480	.0500	.0400	.0003	.0000	.0303	.0000
QUERETARO - SAN LUIS POTOSI LIM. EDOS. QRO/GTO - LIM. EDOS. GTO/SLP	# ACCIDENTES	11	15	9	8	16	20	11	10	11	6	15	19
	# MUERTOS		2				6	2	1	1			4
	# HERIDOS	9	17	6	16	24	28	9	38	23	8	28	23
	DAÑOS MATERIALES (MILLONES $)	.2900	.7360	.6910	.2640	.5800	.9120	.4050	.5450	.9200	.1630	.6545	.7060
DOLORES HIDALGO - OJUELOS DOLORES HIDALGO. - LIM. EDOS. GTO/JAL	# ACCIDENTES	6	2	1	1		4	1	1		2	3	
	# MUERTOS	1		1			1				1		
	# HERIDOS	3	1		1		2	4			2	5	
	DAÑOS MATERIALES (MILLONES $)	.2080	.0380	.0300	.0700	.0000	.1001	.0350	.0200	.0000	.0690	.1298	.0000
MANUEL DOBLADO - LA PIEDAD MANUEL DOBLADO - T.C.(IRAPUATO - GUADALAJARA)	# ACCIDENTES	2		2									
	# MUERTOS	1											
	# HERIDOS			1									
	DAÑOS MATERIALES (MILLONES $)	.1150	.0000	.1050	.0000	.0000	.0000	.0000	.0000	.0000	.0000	.0000	.0000
SAN MIGUEL ALLENDE - DR. MORA T.C.(TANQUE BLANCO-S.MIGUEL A) - X.C.(QUERETARO-SLP)	# ACCIDENTES	1	2	3	2	2	4	1	1	1	2	1	2
	# MUERTOS			2			2			1			
	# HERIDOS	2		3		2	3	2		4	2		
	DAÑOS MATERIALES (MILLONES $)	.0300	.0370	.0875	.0710	.0600	.1420	.0600	.0150	.0180	.0300	.0200	.0590
LA NORIA - ACAMBARO LIM. EDOS. MICH/GTO - ACAMBARO	# ACCIDENTES	2	2	2		1				1		1	
	# MUERTOS												
	# HERIDOS	1	3	1		3							
	DAÑOS MATERIALES (MILLONES $)	.0650	.0500	.0200	.0000	.0360	.0000	.0000	.0000	.0108	.0000	.0160	.0000

ACCIDENTES Y SALDOS POR MES
(2 0 0 6)

G U A N A J U A T O

CARRETERA Y TRAMO	SALDOS	ENERO	FEBRERO	MARZO	ABRIL	MAYO	JUNIO	JULIO	AGOSTO	SEPTIEMBRE	OCTUBRE	NOVIEMBRE	DICIEMBRE
LIBRAMIENTO SALAMANCA	# ACCIDENTES	1	1		2	1		1		2	1	1	
	# MUERTOS												
	# HERIDOS				2	1		1		1	1		
	DAÑOS MATERIALES (MILLONES $)	.0180	.1500	.0000	.0535	.0055	.0000	.0010	.0000	.1100	.0200	.0045	.0000
GUANAJUATO - SILAO GUANAJUATO - GENERAL MOTORS	# ACCIDENTES		2	2	2	3	2	5	1	2			
	# MUERTOS												
	# HERIDOS		5	4	2	2	4	9	1	1			
	DAÑOS MATERIALES (MILLONES $)	.0000	.0240	.0330	.0830	.0900	.0405	.1138	.0150	.0640	.0000	.0000	.0000
TANQUE BLANCO - SAN MIGUEL ALLENDE LIM. EDOS. QRO/GTO - SAN MIGUEL ALLENDE	# ACCIDENTES												
	# MUERTOS												
	# HERIDOS												
	DAÑOS MATERIALES (MILLONES $)	.0000	.0000	.0000	.0000	.0000	.0000	.0000	.0000	.0000	.0000	.0000	.0000
RAMAL A INFANTES	# ACCIDENTES	1	1	1	1	3		1		1			
	# MUERTOS												
	# HERIDOS	2		2	2	5				4			
	DAÑOS MATERIALES (MILLONES $)	.0400	.0080	.0080	.0100	.0410	.0000	.0500	.0000	.0900	.0000	.0000	.0000
IRAPUATO - TEPATITLAN T.C.(IRAPUATO - GUADALAJARA)-LIM. EDOS. GTO/JAL	# ACCIDENTES	1	3										
	# MUERTOS		1										
	# HERIDOS		3										
	DAÑOS MATERIALES (MILLONES $)	.0200	.1601	.0000	.0000	.0000	.0000	.0000	.0000	.0000	.0000	.0000	.0000
SAN LUIS DE LA PAZ - GUANAJUATO	# ACCIDENTES	8	3	9	4	8	4	5	5	3	8	2	7
	# MUERTOS		1	1	1			3	2	1			
	# HERIDOS	10	3	6	3	7	4	5	9	6	7	3	11
	DAÑOS MATERIALES (MILLONES $)	.1610	.0800	.2281	.0820	.2831	.0922	.1360	.0820	.1000	.2363	.0200	.1873
ACAMBARO - CELAYA	# ACCIDENTES	5	2	3	5	6	9	3	5	4	5	3	
	# MUERTOS	3			1	1	2	2	1	2	2		
	# HERIDOS	8	3	4	4	7	13	2	5	5	9	3	
	DAÑOS MATERIALES (MILLONES $)	.1885	.0070	.0620	.0948	.1360	.2875	.1450	.1770	.1075	.2530	.0385	.0000

TOTAL DE ACCIDENTES Y SALDOS POR MES

G U A N A J U A T O	# ACCIDENTES	108	99	80	82	86	81	69	63	63	52	72	29
	# MUERTOS	16	21	13	10	14	19	12	7	9	13	1	4
	# HERIDOS	135	110	60	87	86	100	88	113	60	68	83	35
	DAÑOS MATERIALES (MILLONES $)	3.6912 5	9.1847	3.8660	2.6407	3.8561	2.7219	2.2213	2.5135	2.5181	3.0364	2.1379	.9673

ACCIDENTES POR DIA DE LA SEMANA Y CONDICIONES DE LUZ
(2 0 0 6)

G U A N A J U A T O

CARRETERA / TRAMO	ACCIDENTES	DIA DE LA SEMANA							CONDICIONES DE LUZ			
		LUNES	MARTES	MIERCOLES	JUEVES	VIERNES	SABADO	DOMINGO	DE DIA	CREPUSCULO	DE NOCHE	ALUMBRADO PUBLICO
SALVATIERRA - T.C.(MORELIA - SALAMANCA) SALVATIERRA - YURIRIA	# DE ACC.	1	4	2	1	2	1		7		4	
	# DE ACC. MORTALES		3		1				2		2	
IRAPUATO - GUADALAJARA IRAPUATO - LIM. EDOS. GTO/MICH	# DE ACC.	3	4	5	3	10	4	3	22	1	9	
	# DE ACC. MORTALES	2	2		1	1		1	6		1	
LEON - AGUASCALIENTES (D) LEON - LIM. EDOS. GTO/JAL	# DE ACC.	4	3	1	2	2	2	4	11	1	6	
	# DE ACC. MORTALES											
LEON - AGUASCALIENTES KM 12+100 - LIM. EDOS. GTO/JAL	# DE ACC.		1	2				1	3		1	
	# DE ACC. MORTALES											
QUERETARO - LEON LIM. EDOS. QRO/GTO - LEON	# DE ACC.	36	30	24	30	38	46	37	131	8	102	
	# DE ACC. MORTALES	3	2		3	5	4	6	8	1	14	
MARAVATIO - ACAMBARO LIM. EDOS. MICH/GTO - ACAMBARO	# DE ACC.	3	3	2	1	5	1	2	9	1	7	
	# DE ACC. MORTALES	1	2			2			3		2	
LIBRAMIENTO SAN MIGUEL ALLENDE	# DE ACC.	3	3	2	8	10	7	6	17	1	21	
	# DE ACC. MORTALES				1			1			2	
ACAMBARO - ZINAPECUARO ACAMBARO - LIM. EDOS. GTO/MICH	# DE ACC.	1				1	1	4	3	1	3	
	# DE ACC. MORTALES											
LIBRAMIENTO MOROLEON - URIANGATO	# DE ACC.							1	1			
	# DE ACC. MORTALES											
RAMAL CORTAZAR	# DE ACC.											
	# DE ACC. MORTALES											
CELAYA - DOLORES HIDALGO SAN MIGUEL ALLENDE - T.C.(SLP - GUANAJUATO)	# DE ACC.	5	3	2	3	6	3	7	16	2	11	
	# DE ACC. MORTALES		1		1			1	1	1	1	
QUERETARO - IRAPUATO (D) LIM. EDOS. QRO/GTO - IRAPUATO	# DE ACC.	3	9	10	10	16	9	11	37	2	29	
	# DE ACC. MORTALES	1	1	3	1	1	3		4	1	5	
LIBRAMIENTO DE IRAPUATO	# DE ACC.		1						1			
	# DE ACC. MORTALES											

ACCIDENTES POR DIA DE LA SEMANA Y CONDICIONES DE LUZ
(2 0 0 6)

G U A N A J U A T O

CARRETERA / TRAMO	ACCIDENTES	DIA DE LA SEMANA							CONDICIONES DE LUZ			
		LUNES	MARTES	MIERCOLES	JUEVES	VIERNES	SABADO	DOMINGO	DE DIA	CREPUSCULO	DE NOCHE	ALUMBRADO PUBLICO
MORELIA - SALAMANCA LIM. EDOS. MICH/GTO - SALAMANCA	# DE ACC.	4	4	4	5	7	8	8	19	2	19	
	# DE ACC. MORTALES	3	1			3		1	4		4	
LEON - SAN LUIS POTOSI SAN FELIPE - LIM. EDOS. GTO/SLP	# DE ACC.	2	1	3		1	2	2	5	1	5	
	# DE ACC. MORTALES		1					1	1	1		
QUERETARO - SAN LUIS POTOSI LIM. EDOS. QRO/GTO - LIM. EDOS. GTO/SLP	# DE ACC.	27	20	17	17	18	27	25	72	4	75	
	# DE ACC. MORTALES	1	2	1	2	2	4	2	11		3	
DOLORES HIDALGO - OJUELOS DOLORES HIDALGO. - LIM. EDOS. GTO/JAL	# DE ACC.	1	5	1	1	4	5	4	8	4	9	
	# DE ACC. MORTALES		1			1		2		1	3	
MANUEL DOBLADO - LA PIEDAD MANUEL DOBLADO - T.C.(IRAPUATO - GUADALAJARA)	# DE ACC.			1	1	1		1	1		3	
	# DE ACC. MORTALES				1				1			
SAN MIGUEL ALLENDE - DR. MORA T.C.(TANQUE BLANCO-S.MIGUEL A) - X.C.(QUERETARO-SLP)	# DE ACC.	4	1	1		5	5	6	9		13	
	# DE ACC. MORTALES	2						2	3		1	
LA NORIA - ACAMBARO LIM. EDOS. MICH/GTO - ACAMBARO	# DE ACC.	1	2	2	1	1	2		4	1	4	
	# DE ACC. MORTALES											
LIBRAMIENTO SALAMANCA	# DE ACC.		4	2	1	2		1	6		4	
	# DE ACC. MORTALES											
GUANAJUATO - SILAO GUANAJUATO - GENERAL MOTORS	# DE ACC.	3	1	2	4	4	1	4	9		10	
	# DE ACC. MORTALES											
TANQUE BLANCO - SAN MIGUEL ALLENDE LIM. EDOS. QRO/GTO - SAN MIGUEL ALLENDE	# DE ACC.											
	# DE ACC. MORTALES											
RAMAL A INFANTES	# DE ACC.		2	1			4	2	4		5	
	# DE ACC. MORTALES											
IRAPUATO - TEPATITLAN T.C.(IRAPUATO - GUADALAJARA)-LIM. EDOS. GTO/JAL	# DE ACC.	2		1		1			1		3	
	# DE ACC. MORTALES					1					1	

ACCIDENTES POR DIA DE LA SEMANA Y CONDICIONES DE LUZ
(2 0 0 6)

G U A N A J U A T O

CARRETERA / TRAMO	ACCIDENTES	DIA DE LA SEMANA							CONDICIONES DE LUZ			
		LUNES	MARTES	MIERCOLES	JUEVES	VIERNES	SABADO	DOMINGO	DE DIA	CREPUSCULO	DE NOCHE	ALUMBRADO PUBLICO
SAN LUIS DE LA PAZ - GUANAJUATO	# DE ACC.	11	11	7	8	9	4	16	27	2	37	
	# DE ACC. MORTALES	1		1	1	2		3	3	1	4	
ACAMBARO - CELAYA	# DE ACC.	10	9	3	5	5	11	7	24		26	
	# DE ACC. MORTALES	1	3	1			3	3	4		7	

TOTAL DE ACCIDENTES POR DIA DE LA SEMANA Y CONDICIONES DE LUZ

ESTADO	ACCIDENTES	DIA DE LA SEMANA							CONDICIONES DE LUZ			
		LUNES	MARTES	MIERCOLES	JUEVES	VIERNES	SABADO	DOMINGO	DE DIA	CREPUSCULO	DE NOCHE	ALUMBRADO PUBLICO
G U A N A J U A T O	# DE ACC.	124	121	95	101	148	143	152	447	31	406	
	# DE ACC. MORTALES	15	19	6	12	18	14	23	51	6	50	

ACCIDENTES EN PERIODOS FESTIVOS
(2 0 0 6)

G U A N A J U A T O

CARRETERA Y TRAMO	SALDOS	AÑO NUEVO 01-01-06 01-01-06	5 DE FEBRERO 05-02-06 05-02-06	21 DE MARZO 21-03-06 23-03-06	SEMANA SANTA 17-04-06 20-04-06	DIA DEL TRABAJO 01-05-06 04-05-06	5 DE MAYO 05-05-06 05-05-06	DIA DE LA INDEPENDENCIA 13-09-06 16-09-06	DIA DE MUERTOS 01-11-06 02-11-06	DIA DE LA REVOLUCION 20-11-06 23-11-06	NAVIDAD 25-12-06 25-12-06
SALVATIERRA - T.C.(MORELIA - SALAMANCA) SALVATIERRA - YURIRIA	# ACCIDENTES			1							
	# MUERTOS			1							
	# HERIDOS										
	DAÑOS MATERIALES (MILLONES $)	.0000	.0000	.0040	.0000	.0000	.0000	.0000	.0000	.0000	.0000
IRAPUATO - GUADALAJARA IRAPUATO - LIM. EDOS. GTO/MICH	# ACCIDENTES		1	1							
	# MUERTOS										
	# HERIDOS		1								
	DAÑOS MATERIALES (MILLONES $)	.0000	.0250	.0700	.0000	.0000	.0000	.0000	.0000	.0000	.0000
LEON - AGUASCALIENTES (D) LEON - LIM. EDOS. GTO/JAL	# ACCIDENTES	1									
	# MUERTOS										
	# HERIDOS	2									
	DAÑOS MATERIALES (MILLONES $)	.0180	.0000	.0000	.0000	.0000	.0000	.0000	.0000	.0000	.0000
LEON - AGUASCALIENTES KM 12+100 - LIM. EDOS. GTO/JAL	# ACCIDENTES			1							
	# MUERTOS										
	# HERIDOS			1							
	DAÑOS MATERIALES (MILLONES $)	.0000	.0000	.0600	.0000	.0000	.0000	.0000	.0000	.0000	.0000
QUERETARO - LEON LIM. EDOS. QRO/GTO - LEON	# ACCIDENTES		1		4	2		4		4	
	# MUERTOS										
	# HERIDOS		1		5	1		1			
	DAÑOS MATERIALES (MILLONES $)	.0000	.0400	.0000	.1410	.1150	.0000	.0700	.0000	.0321	.0000
MARAVATIO - ACAMBARO LIM. EDOS. MICH/GTO - ACAMBARO	# ACCIDENTES				1						
	# MUERTOS										
	# HERIDOS				1						
	DAÑOS MATERIALES (MILLONES $)	.0000	.0000	.0000	.0040	.0000	.0000	.0000	.0000	.0000	.0000
LIBRAMIENTO SAN MIGUEL ALLENDE	# ACCIDENTES	1				1		2			
	# MUERTOS										
	# HERIDOS							2			
	DAÑOS MATERIALES (MILLONES $)	.0200	.0000	.0000	.0000	.1000	.0000	.0400	.0000	.0000	.0000
ACAMBARO - ZINAPECUARO ACAMBARO - LIM. EDOS. GTO/MICH	# ACCIDENTES										
	# MUERTOS										
	# HERIDOS										
	DAÑOS MATERIALES (MILLONES $)	.0000	.0000	.0000	.0000	.0000	.0000	.0000	.0000	.0000	.0000
LIBRAMIENTO MOROLEON - URIANGATO	# ACCIDENTES										
	# MUERTOS										
	# HERIDOS										
	DAÑOS MATERIALES (MILLONES $)	.0000	.0000	.0000	.0000	.0000	.0000	.0000	.0000	.0000	.0000
RAMAL CORTAZAR	# ACCIDENTES										
	# MUERTOS										
	# HERIDOS										
	DAÑOS MATERIALES (MILLONES $)	.0000	.0000	.0000	.0000	.0000	.0000	.0000	.0000	.0000	.0000

ACCIDENTES EN PERIODOS FESTIVOS
(2 0 0 6)

G U A N A J U A T O

CARRETERA Y TRAMO	SALDOS	AÑO NUEVO 01-01-06 01-01-06	5 DE FEBRERO 05-02-06 05-02-06	21 DE MARZO 21-03-06 23-03-06	SEMANA SANTA 17-04-06 20-04-06	DIA DEL TRABAJO 01-05-06 04-05-06	5 DE MAYO 05-05-06 05-05-06	DIA DE LA INDEPENDENCIA 13-09-06 16-09-06	DIA DE MUERTOS 01-11-06 02-11-06	DIA DE LA REVOLUCION 20-11-06 23-11-06	NAVIDAD 25-12-06 25-12-06
CELAYA - DOLORES HIDALGO SAN MIGUEL ALLENDE - T.C.(SLP - GUANAJUATO)	# ACCIDENTES		1						1		
	# MUERTOS								1		
	# HERIDOS		1						1		
	DAÑOS MATERIALES (MILLONES $)	.0000	.0400	.0000	.0000	.0000	.0000	.0000	.0150	.0000	.0000
QUERETARO - IRAPUATO (D) LIM. EDOS. QRO/GTO - IRAPUATO	# ACCIDENTES			2	2	1				1	
	# MUERTOS			2							
	# HERIDOS			1	2					2	
	DAÑOS MATERIALES (MILLONES $)	.0000	.0000	.2600	.0500	.0500	.0000	.0000	.0000	.0200	.0000
LIBRAMIENTO DE IRAPUATO	# ACCIDENTES										
	# MUERTOS										
	# HERIDOS										
	DAÑOS MATERIALES (MILLONES $)	.0000	.0000	.0000	.0000	.0000	.0000	.0000	.0000	.0000	.0000
MORELIA - SALAMANCA LIM. EDOS. MICH/GTO - SALAMANCA	# ACCIDENTES			1						1	
	# MUERTOS										
	# HERIDOS			1							
	DAÑOS MATERIALES (MILLONES $)	.0000	.0000	.0460	.0000	.0000	.0000	.0000	.0000	.0150	.0000
LEON - SAN LUIS POTOSI SAN FELIPE - LIM. EDOS. GTO/SLP	# ACCIDENTES										
	# MUERTOS										
	# HERIDOS										
	DAÑOS MATERIALES (MILLONES $)	.0000	.0000	.0000	.0000	.0000	.0000	.0000	.0000	.0000	.0000
QUERETARO - SAN LUIS POTOSI LIM. EDOS. QRO/GTO - LIM. EDOS. GTO/SLP	# ACCIDENTES		1	2		1		2		2	1
	# MUERTOS										
	# HERIDOS			1		2		12		7	3
	DAÑOS MATERIALES (MILLONES $)	.0000	.0300	.2450	.0000	.0150	.0000	.4350	.0000	.0550	.0300
DOLORES HIDALGO - OJUELOS DOLORES HIDALGO. - LIM. EDOS. GTO/JAL	# ACCIDENTES								1		
	# MUERTOS										
	# HERIDOS								2		
	DAÑOS MATERIALES (MILLONES $)	.0000	.0000	.0000	.0000	.0000	.0000	.0000	.0770	.0000	.0000
MANUEL DOBLADO - LA PIEDAD MANUEL DOBLADO - T.C.(IRAPUATO - GUADALAJARA)	# ACCIDENTES										
	# MUERTOS										
	# HERIDOS										
	DAÑOS MATERIALES (MILLONES $)	.0000	.0000	.0000	.0000	.0000	.0000	.0000	.0000	.0000	.0000
SAN MIGUEL ALLENDE - DR. MORA T.C.(TANQUE BLANCO-S.MIGUEL A) - X.C.(QUERETARO-SLP)	# ACCIDENTES						1				
	# MUERTOS										
	# HERIDOS						2				
	DAÑOS MATERIALES (MILLONES $)	.0000	.0000	.0000	.0000	.0000	.0200	.0000	.0000	.0000	.0000

ACCIDENTES EN PERIODOS FESTIVOS
(2 0 0 6)

G U A N A J U A T O

CARRETERA Y TRAMO	SALDOS	AÑO NUEVO 01-01-06 01-01-06	5 DE FEBRERO 05-02-06 05-02-06	21 DE MARZO 21-03-06 23-03-06	SEMANA SANTA 17-04-06 20-04-06	DIA DEL TRABAJO 01-05-06 04-05-06	5 DE MAYO 05-05-06 05-05-06	DIA DE LA INDEPENDENCIA 13-09-06 16-09-06	DIA DE MUERTOS 01-11-06 02-11-06	DIA DE LA REVOLUCION 20-11-06 23-11-06	NAVIDAD 25-12-06 25-12-06
LA NORIA - ACAMBARO LIM. EDOS. MICH/GTO - ACAMBARO	# ACCIDENTES										
	# MUERTOS										
	# HERIDOS										
	DAÑOS MATERIALES (MILLONES $)	.0000	.0000	.0000	.0000	.0000	.0000	.0000	.0000	.0000	.0000
LIBRAMIENTO SALAMANCA	# ACCIDENTES							1			
	# MUERTOS										
	# HERIDOS							1			
	DAÑOS MATERIALES (MILLONES $)	.0000	.0000	.0000	.0000	.0000	.0000	.0400	.0000	.0000	.0000
GUANAJUATO - SILAO GUANAJUATO - GENERAL MOTORS	# ACCIDENTES					1		2			
	# MUERTOS										
	# HERIDOS					2		1			
	DAÑOS MATERIALES (MILLONES $)	.0000	.0000	.0000	.0000	.0270	.0000	.0640	.0000	.0000	.0000
TANQUE BLANCO - SAN MIGUEL ALLENDE LIM. EDOS. QRO/GTO - SAN MIGUEL ALLENDE	# ACCIDENTES										
	# MUERTOS										
	# HERIDOS										
	DAÑOS MATERIALES (MILLONES $)	.0000	.0000	.0000	.0000	.0000	.0000	.0000	.0000	.0000	.0000
RAMAL A INFANTES	# ACCIDENTES										
	# MUERTOS										
	# HERIDOS										
	DAÑOS MATERIALES (MILLONES $)	.0000	.0000	.0000	.0000	.0000	.0000	.0000	.0000	.0000	.0000
IRAPUATO - TEPATITLAN T.C.(IRAPUATO - GUADALAJARA)-LIM. EDOS. GTO/JAL	# ACCIDENTES										
	# MUERTOS										
	# HERIDOS										
	DAÑOS MATERIALES (MILLONES $)	.0000	.0000	.0000	.0000	.0000	.0000	.0000	.0000	.0000	.0000
SAN LUIS DE LA PAZ - GUANAJUATO	# ACCIDENTES			1							
	# MUERTOS										
	# HERIDOS			1							
	DAÑOS MATERIALES (MILLONES $)	.0000	.0000	.0400	.0000	.0000	.0000	.0000	.0000	.0000	.0000
ACAMBARO - CELAYA	# ACCIDENTES	1			2	1		2	1		
	# MUERTOS										
	# HERIDOS					1		4	2		
	DAÑOS MATERIALES (MILLONES $)	.0215	.0000	.0000	.0440	.0360	.0000	.0480	.0085	.0000	.0000

TOTAL DE ACCIDENTES EN PERIODOS FESTIVOS

G U A N A J U A T O	# ACCIDENTES	3	4	9	9	7	1	13	3	8	1
	# MUERTOS			3					1		
	# HERIDOS	2	3	5	8	6	2	21	5	9	3
	DAÑOS MATERIALES (MILLONES $)	.0595	.1350	.7250	.2390	.3430	.0200	.6970	.1005	.1221	.0300

ACCIDENTES POR KILOMETRO
(2 0 0 6)

CARRETERA: SALVATIERRA-TC(MOR.-SALMCA. (MEX-051)
TRAMO: SALVATIERRA - YURIRIA

DEL KM: 1+000
AL KM: 25+900

SALDOS			CAUSAS						KILOMETRO
MUERTOS	HERIDOS	DAÑOS MATERIALES ($)	CONDUCTOR	PEAO	PAS	VEHICULO	CAMINO	GANADO	ANATURAL
		-							
		27,000	01						1
		9,000	01						
		-							
		-							5
		-							
	02	3,000	01						
02	05	78,000	03						
	02	5,000	01						10
	02	23,000	01						
		-							
		-							
		20,000	01						
		-							15
		-							
01		-							
		70,000	01						
		-							20
		-							
		-							
01		4,000	01						
		-							25
		-							
		-							
		-							
		-							30
		-							
		-							
		-							
		-							35

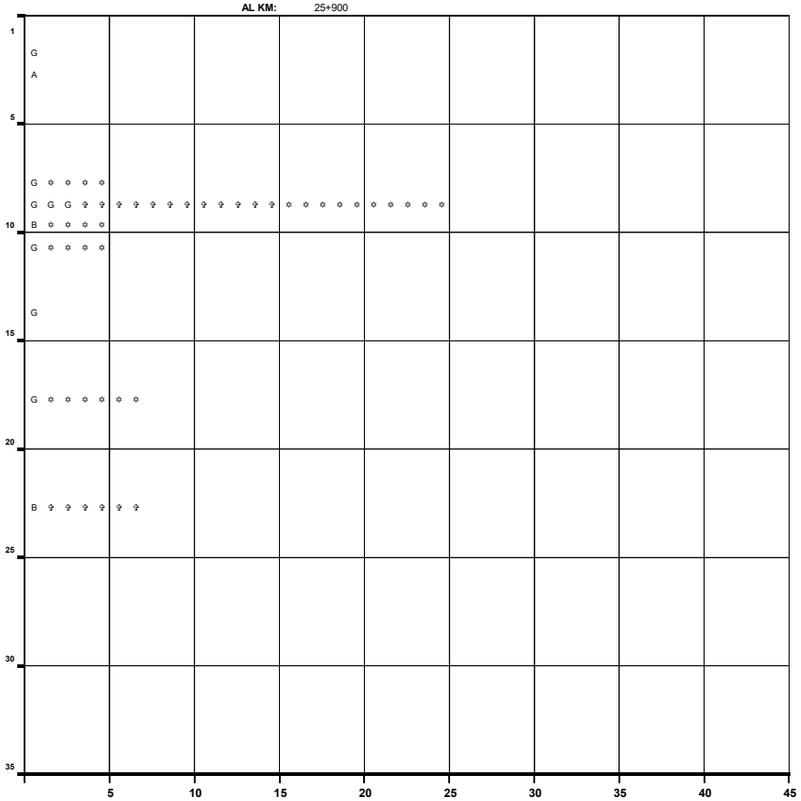

NUMERO Y CLASIFICACION DE ACCIDENTES

DEL KM:
AL KM:

SALDOS			CAUSAS						KILOMETRO
MUERTOS	HERIDOS	DAÑOS MATERIALES ($)	CONDUCTOR	PEAO	PAS	VEHICULO	CAMINO	GANADO	ANATURAL

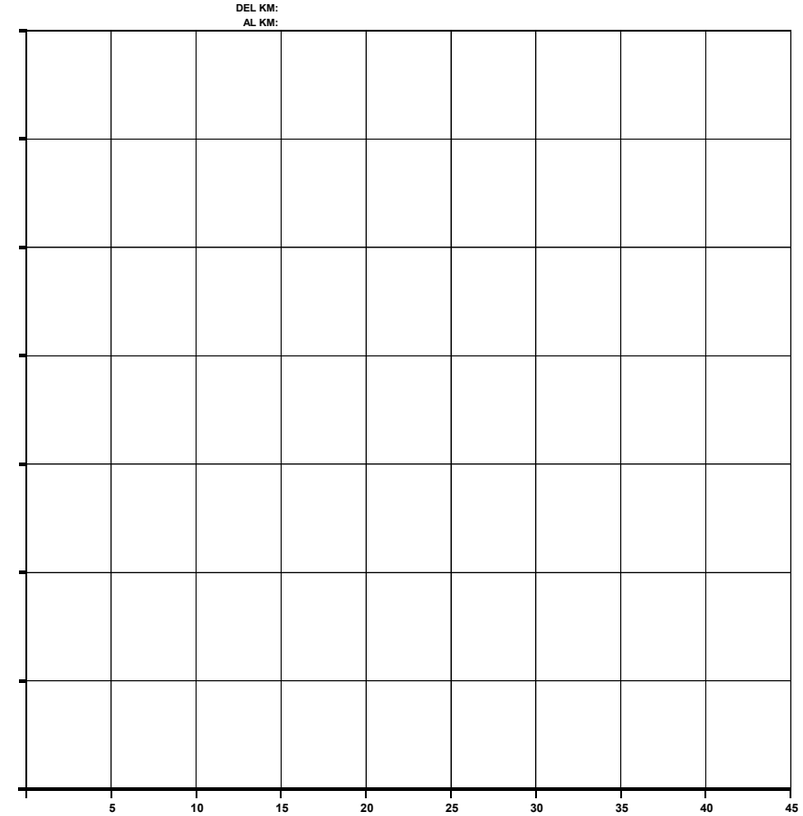

NUMERO Y CLASIFICACION DE ACCIDENTES

CLAVE	CLASIFICACION DEL ACCIDENTE	CLAVE	CLASIFICACION DEL ACCIDENTE
A	SALIDA DEL CAMINO	COLISION SOBRE EL CAMINO	
		G	OTRO VEHICULO MOTOR EN TRANSITO
SIN COLISION SOBRE EL CAMINO		**H**	OTRO VEHICULO MOTOR POR ALCANCE
B	VOLCADURA	**J**	VEHICULO MOTOR ESTACIONADO
C	CAIDA DE PASAJERO	**K**	FERROCARRIL
D	INCENDIO	**L**	BICICLETA
E	OTROS	**M**	ANIMAL
COLISION SOBRE EL CAMINO		**N**	OBJETO FIJO
F	PEATON (ATROPELLAMIENTO)	**O**	OTROS OBJETOS

ACCIDENTES EQUIVALENTES A DAÑOS MATERIALES
✡ UN MUERTO = 6 ACCIDENTES
✡ UN HERIDO = 2 ACCIDENTES

ACCIDENTES POR KILOMETRO

(2 0 0 6)

CARRETERA: IRAPUATO - GUADALAJARA (MEX-090)
TRAMO: IRAPUATO - LIM. DE EDOS. (GTO./JAL.)

DEL KM: 3+000
AL KM: 37+000

KILOMETRO	SALDOS: MUERTOS	SALDOS: HERIDOS	SALDOS: DAÑOS MATERIALES ($)	CAUSAS: C O N D U C T O R	CAUSAS: P E A O P A S	CAUSAS: V E H I C U L O	CAUSAS: C A M I N O	CAUSAS: G A N A D O	CAUSAS: A N A T U R A L	NUMERO Y CLASIFICACION DE ACCIDENTES
2										
3			55,000	01						G
			-							
			-							
			-							
7			-							
			-							
		01	2,500	01						L ✡ ✡
		01	40,000	01						F ✡ ✡
			-							
12		04	40,000	01						A ✡ ✡ ✡ ✡ ✡ ✡ ✡ ✡
	01	01	20,000	01						A ✞ ✞ ✞ ✞ ✞ ✞ ✡ ✡
		01	80,000				01			M ✡ ✡
			-							
	01		110,000	01						G ✞ ✞ ✞ ✞ ✞ ✞
17			10,000	01						B
			-							
		02	25,000	01						G ✡ ✡ ✡ ✡
			-							
			-							
22			-							
			-							
			-							
		05	127,000	02						H H ✡ ✡ ✡ ✡ ✡ ✡ ✡ ✡ ✡ ✡
			-							
27			-							
			-							
		01	25,000	01						G ✡ ✡
			-							
			-							
32			-							
			-							
			-							
			-							
		02	30,000	01						A ✡ ✡ ✡ ✡
37			-							

NUMERO Y CLASIFICACION DE ACCIDENTES (escala: 5, 10, 15, 20, 25, 30, 35, 40, 45)

DEL KM: 37+000
AL KM: 72+000

KILOMETRO	SALDOS: MUERTOS	SALDOS: HERIDOS	SALDOS: DAÑOS MATERIALES ($)	CAUSAS: C O N D U C T O R	CAUSAS: P E A O P A S	CAUSAS: V E H I C U L O	CAUSAS: C A M I N O	CAUSAS: G A N A D O	CAUSAS: A N A T U R A L	NUMERO Y CLASIFICACION DE ACCIDENTES
37										
			40,000	01						A
			-							
		01	50,000	01						B ✡ ✡
			-							
42			-							
			-							
			-							
			-							
	01	03	197,000			01				O ✞ ✞ ✞ ✞ ✞ ✞ ✡ ✡ ✡ ✡ ✡ ✡
47			-							
			-							
			-							
		02	85,000	02						N N ✡ ✡ ✡ ✡
			-							
52			-							
			-							
		01	420,000	02						G G ✡ ✡
			-							
			-							
57			11,000	01						G
			-							
			-							
			-							
		02	45,000	01						G ✡ ✡ ✡ ✡
62	01		160,000	02						G G ✞ ✞ ✞ ✞ ✞ ✞
			-							
			-							
			-							
			-							
67			-							
	01	05	315,000	02						G G ✞ ✞ ✞ ✞ ✞ ✞ ✡ ✡ ✡ ✡ ✡ ✡ ✡ ✡ ✡ ✡
			-							
			-							
			43,000	02						G K
72			-							

NUMERO Y CLASIFICACION DE ACCIDENTES (escala: 5, 10, 15, 20, 25, 30, 35, 40, 45)

CLAVE	CLASIFICACION DEL ACCIDENTE
A	SALIDA DEL CAMINO
	SIN COLISION SOBRE EL CAMINO
B	VOLCADURA
C	CAIDA DE PASAJERO
D	INCENDIO
E	OTROS
	COLISION SOBRE EL CAMINO
F	PEATON (ATROPELLAMIENTO)

CLAVE	CLASIFICACION DEL ACCIDENTE
	COLISION SOBRE EL CAMINO
G	OTRO VEHICULO MOTOR EN TRANSITO
H	OTRO VEHICULO MOTOR POR ALCANCE
J	VEHICULO MOTOR ESTACIONADO
K	FERROCARRIL
L	BICICLETA
M	ANIMAL
N	OBJETO FIJO
O	OTROS OBJETOS

ACCIDENTES EQUIVALENTES A DAÑOS MATERIALES
✞ UN MUERTO = 6 ACCIDENTES
✡ UN HERIDO = 2 ACCIDENTES

ACCIDENTES POR KILOMETRO
(2 0 0 6)

CARRETERA: IRAPUATO - GUADALAJARA (MEX-090)
TRAMO: IRAPUATO - LIM. DE EDOS. (GTO./JAL.)

DEL KM: 72+000
AL KM: 84+000

KILOMETRO	SALDOS: MUERTOS	SALDOS: HERIDOS	SALDOS: DAÑOS MATERIALES ($)	CAUSAS: CONDUCTOR	CAUSAS: PEATON O PASAJEROS	CAUSAS: VEHICULO	CAUSAS: CAMINO	CAUSAS: GANADO	CAUSAS: AGENTE NATURAL
72		04	12,000	01					
			-						
			-						
			60,000	01					
			-						
77			-						
	09	05	5,000,000	01					
	04		50,000	01					
			-						
			-						
82			-						
			-						
			-						
			-						
			-						
87			-						
			-						
			-						
			-						
			-						
92			-						
			-						
			-						
			-						
			-						
97			-						
			-						
			-						
			-						
			-						
102			-						
			-						
			-						
			-						
			-						
107									

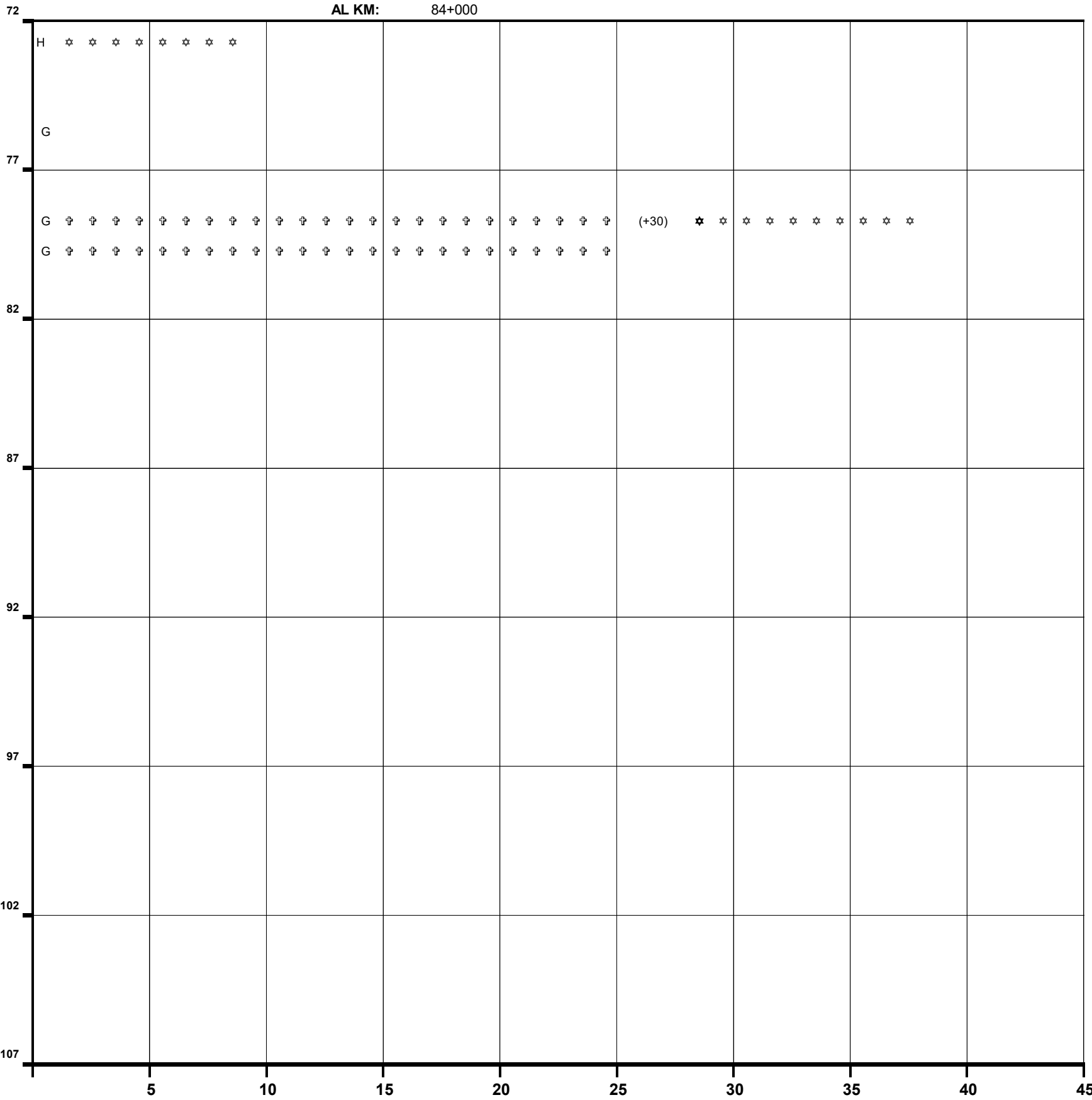

NUMERO Y CLASIFICACION DE ACCIDENTES

DEL KM:
AL KM:

KILOMETRO	SALDOS: MUERTOS	SALDOS: HERIDOS	SALDOS: DAÑOS MATERIALES ($)	CAUSAS: CONDUCTOR	CAUSAS: PEATON O PASAJEROS	CAUSAS: VEHICULO	CAUSAS: CAMINO	CAUSAS: GANADO	CAUSAS: AGENTE NATURAL

NUMERO Y CLASIFICACION DE ACCIDENTES

CLAVE	CLASIFICACION DEL ACCIDENTE	CLAVE	CLASIFICACION DEL ACCIDENTE
A	SALIDA DEL CAMINO		COLISION SOBRE EL CAMINO
		G	OTRO VEHICULO MOTOR EN TRANSITO
	SIN COLISION SOBRE EL CAMINO	H	OTRO VEHICULO MOTOR POR ALCANCE
B	VOLCADURA	J	VEHICULO MOTOR ESTACIONADO
C	CAIDA DE PASAJERO	K	FERROCARRIL
D	INCENDIO	L	BICICLETA
E	OTROS	M	ANIMAL
	COLISION SOBRE EL CAMINO	N	OBJETO FIJO
F	PEATON (ATROPELLAMIENTO)	O	OTROS OBJETOS

ACCIDENTES EQUIVALENTES A DAÑOS MATERIALES
✞ UN MUERTO = 6 ACCIDENTES
✡ UN HERIDO = 2 ACCIDENTES

ACCIDENTES POR KILOMETRO
(2 0 0 6)

CARRETERA: LEON - AGUASCALIENTES (MEX-045 D)
TRAMO: LEON - LIM. EDOS. GTO./JAL.

DEL KM: 0+000
AL KM: 28+350

SALDOS: MUERTOS	SALDOS: HERIDOS	SALDOS: DAÑOS MATERIALES ($)	CAUSAS: CONDUCTOR	CAUSAS: PEATON O PASAJEROS	CAUSAS: VEHICULO	CAUSAS: CAMINO	CAUSAS: GANADO	CAUSAS: AGENTE NATURAL	KILOMETRO	NUMERO Y CLASIFICACION DE ACCIDENTES
		115,000	05			01				A A A E N B
		-								
		-								
		-								
		-							4	
		-								
		-								
		8,000	01							A
	01	25,000	01		01					A G ✡ ✡
	06	148,500	03						9	G L A ✡ ✡ ✡ ✡ ✡ ✡ ✡ ✡ ✡ ✡ ✡ ✡
		-								
		-								
	03	20,000	01							N ✡ ✡ ✡ ✡ ✡ ✡
	03	40,000	01							A ✡ ✡ ✡ ✡ ✡ ✡
	03	30,000			01				14	B ✡ ✡ ✡ ✡ ✡ ✡
		-								
		-								
	01	40,000	01							A ✡ ✡
	01	280,000	01							A ✡ ✡
	01	30,000	01						19	N ✡ ✡
		-								
		-								
		-								
		-								
		-							24	
		-								
		-								
		-								
		-								
		-							29	
		-								
		-								
		-								
		-								
		-							34	

5 10 15 20 25 30 35 40 45

NUMERO Y CLASIFICACION DE ACCIDENTES

DEL KM:
AL KM:

SALDOS: MUERTOS	SALDOS: HERIDOS	SALDOS: DAÑOS MATERIALES ($)	CAUSAS: CONDUCTOR	CAUSAS: PEATON O PASAJEROS	CAUSAS: VEHICULO	CAUSAS: CAMINO	CAUSAS: GANADO	CAUSAS: AGENTE NATURAL	KILOMETRO	NUMERO Y CLASIFICACION DE ACCIDENTES

5 10 15 20 25 30 35 40 45

NUMERO Y CLASIFICACION DE ACCIDENTES

CLAVE	CLASIFICACION DEL ACCIDENTE	CLAVE	CLASIFICACION DEL ACCIDENTE
A	SALIDA DEL CAMINO		COLISION SOBRE EL CAMINO
		G	OTRO VEHICULO MOTOR EN TRANSITO
	SIN COLISION SOBRE EL CAMINO	H	OTRO VEHICULO MOTOR POR ALCANCE
B	VOLCADURA	J	VEHICULO MOTOR ESTACIONADO
C	CAIDA DE PASAJERO	K	FERROCARRIL
D	INCENDIO	L	BICICLETA
E	OTROS	M	ANIMAL
	COLISION SOBRE EL CAMINO	N	OBJETO FIJO
F	PEATON (ATROPELLAMIENTO)	O	OTROS OBJETOS

ACCIDENTES EQUIVALENTES A DAÑOS MATERIALES
✞ UN MUERTO = 6 ACCIDENTES
✡ UN HERIDO = 2 ACCIDENTES

ACCIDENTES POR KILOMETRO
(2 0 0 6)

CARRETERA: LEON - AGUASCALIENTES (MEX-045)
TRAMO: KM. 12+100 - LIM. EDOS. GTO./JAL.

DEL KM: 12+100
AL KM: 17+875

SALDOS / CAUSAS / KILOMETRO

KILOMETRO	MUERTOS	HERIDOS	DAÑOS MATERIALES ($)	CONDUCTOR	PEA. O PAS.	VEHICULO	CAMINO	GANADO	A. NATURAL	NUMERO Y CLASIFICACION DE ACCIDENTES
12			-							
			40,000	01						G
		01	61,500	01		01				A G ✡ ✡
			70,000	01						A
16			-							
			-							
			-							
			-							
			-							
21			-							
			-							
			-							
			-							
			-							
26			-							
			-							
			-							
			-							
			-							
31			-							
			-							
			-							
			-							
			-							
36			-							
			-							
			-							
			-							
			-							
41			-							
			-							
			-							
			-							
			-							
46										

Escala: 5 10 15 20 25 30 35 40 45

NUMERO Y CLASIFICACION DE ACCIDENTES

DEL KM:
AL KM:

SALDOS: MUERTOS, HERIDOS, DAÑOS MATERIALES ($)
CAUSAS: CONDUCTOR, PEA. O PAS., VEHICULO, CAMINO, GANADO, A. NATURAL
KILOMETRO

5 10 15 20 25 30 35 40 45

NUMERO Y CLASIFICACION DE ACCIDENTES

CLAVE	CLASIFICACION DEL ACCIDENTE	CLAVE	CLASIFICACION DEL ACCIDENTE
A	SALIDA DEL CAMINO	COLISION SOBRE EL CAMINO	
		G	OTRO VEHICULO MOTOR EN TRANSITO
SIN COLISION SOBRE EL CAMINO		H	OTRO VEHICULO MOTOR POR ALCANCE
B	VOLCADURA	J	VEHICULO MOTOR ESTACIONADO
C	CAIDA DE PASAJERO	K	FERROCARRIL
D	INCENDIO	L	BICICLETA
E	OTROS	M	ANIMAL
COLISION SOBRE EL CAMINO		N	OBJETO FIJO
F	PEATON (ATROPELLAMIENTO)	O	OTROS OBJETOS

ACCIDENTES EQUIVALENTES A DAÑOS MATERIALES
✞ UN MUERTO = 6 ACCIDENTES
✡ UN HERIDO = 2 ACCIDENTES

ACCIDENTES POR KILOMETRO
(2 0 0 6)

CARRETERA: QUERETARO - LEON
TRAMO: LIM. DE EDOS. QRO/GTO - LEON

DEL KM: 13+490
AL KM: 47+000

SALDOS MUERTOS	SALDOS HERIDOS	SALDOS DAÑOS MATERIALES ($)	CAUSAS CONDUCTOR	CAUSAS PEAO	CAUSAS PASAJERO	CAUSAS VEHICULO	CAUSAS CAMINO	CAUSAS GANADO	CAUSAS ANATURAL	KILOMETRO	CLASIFICACION DE ACCIDENTES
		-								13	
		24,000	01								H
	01	72,000	02				01				G O G ✡ ✡
	05	100,500	02	01							G H F ✡ ✡ ✡ ✡ ✡ ✡ ✡ ✡ ✡ ✡
	03	38,600	02							17	H G ✡ ✡ ✡ ✡ ✡ ✡ ✡
		50,000					01				A
	05	86,000	03								G G G ✡ ✡ ✡ ✡ ✡ ✡ ✡ ✡ ✡ ✡
01	03	144,000	02			01					A B H ✡ ✡ ✡ ✡ ✡ ✡ ✡ ✡ ✡ ✡ ✡ ✡
		-									
		10,000							01	22	B
		-									
02	03	107,000	04								G A G H ✡ ✡ ✡ ✡ ✡ ✡ ✡ ✡ ✡ ✡ ✡ ✡ ✡ ✡ ✡ ✡
		-									
01	02	165,000	04								G G G G ✡ ✡ ✡ ✡ ✡ ✡ ✡ ✡ ✡ ✡
	01	10,000	01							27	G ✡ ✡
	03	82,500	03								G G G ✡ ✡ ✡ ✡ ✡ ✡ ✡
	03	80,000	01								H ✡ ✡ ✡ ✡ ✡ ✡
	01	15,000	02								L G ✡ ✡
02	02	88,000	03								N G G ✡ ✡ ✡ ✡ ✡ ✡ ✡ ✡ ✡ ✡ ✡ ✡ ✡ ✡ ✡ ✡
	07	56,000	02							32	G H ✡ ✡ ✡ ✡ ✡ ✡ ✡ ✡ ✡ ✡ ✡ ✡ ✡ ✡
01	08	90,000	04								G H H A ✡
		-									
	04	17,500	01								H ✡ ✡ ✡ ✡ ✡ ✡ ✡ ✡
	04	50,000	01								A ✡ ✡ ✡ ✡ ✡ ✡ ✡ ✡
		-								37	
	01	65,000							01		H ✡ ✡
	01	15,000	01								H ✡ ✡
		-									
	07	97,500	03						01		H H G A ✡ ✡ ✡ ✡ ✡ ✡ ✡ ✡ ✡ ✡ ✡ ✡ ✡ ✡ ✡ ✡
01	11	225,000	02							42	G G ✡
		-									
		68,000	02								G G
	01	102,000	02								G G ✡ ✡
		60,000	01								A
	02	177,000	03	01						47	G G G F ✡ ✡ ✡ ✡

5 10 15 20 25 30 35 40 45

NUMERO Y CLASIFICACION DE ACCIDENTES

DEL KM: 47+000
AL KM: 82+000

SALDOS MUERTOS	SALDOS HERIDOS	SALDOS DAÑOS MATERIALES ($)	CAUSAS CONDUCTOR	CAUSAS PEAO	CAUSAS PASAJERO	CAUSAS VEHICULO	CAUSAS CAMINO	CAUSAS GANADO	CAUSAS ANATURAL	KILOMETRO	CLASIFICACION DE ACCIDENTES
	01	61,000	03					01		47	M A A N ✡ ✡
	01	15,000	01								A ✡ ✡
		-									
		-									
		-								52	
		-									
		-									
		-									
	06	83,600	04						01		G H H G H ✡ ✡ ✡ ✡ ✡ ✡ ✡ ✡ ✡ ✡ ✡ ✡
	09	227,000	04							57	G A N H ✡
	02	80,000	02								A G ✡ ✡ ✡ ✡
		37,500	03								H H G
		65,000	02								G H
	04	80,000	01	01					01		H H F ✡ ✡ ✡ ✡ ✡ ✡ ✡ ✡
	01	32,200	01							62	G ✡ ✡
		103,000	03								G H A
	02	50,000	02								A A ✡ ✡ ✡ ✡ ✡
		-									
01	05	196,000	05								N A N G H ✡
	03	20,500	02							67	G G ✡ ✡ ✡ ✡ ✡ ✡ ✡
		-									
		230,000	01								G
		-									
		-									
		-								72	
	01	8,000	01								G ✡ ✡
		-									
	02	145,500	02								G G ✡ ✡ ✡ ✡
	02	13,500	01	01							N F ✡ ✡ ✡ ✡
02		20,000				01				77	A ✡ ✡ ✡ ✡ ✡ ✡ ✡ ✡ ✡ ✡ ✡ ✡ ✡
03	07	359,000	04				01				G G G G N ✡
		-									
01	03	53,000	02								G G ✡ ✡ ✡ ✡ ✡ ✡ ✡ ✡ ✡ ✡ ✡ ✡
		-									
	02	71,200	03						01	82	L G H N ✡ ✡ ✡ ✡

5 10 15 20 25 30 35 40 45

NUMERO Y CLASIFICACION DE ACCIDENTES

CLAVE	CLASIFICACION DEL ACCIDENTE	CLAVE	CLASIFICACION DEL ACCIDENTE
A	SALIDA DEL CAMINO	COLISION SOBRE EL CAMINO	
		G	OTRO VEHICULO MOTOR EN TRANSITO
SIN COLISION SOBRE EL CAMINO		**H**	OTRO VEHICULO MOTOR POR ALCANCE
B	VOLCADURA	**J**	VEHICULO MOTOR ESTACIONADO
C	CAIDA DE PASAJERO	**K**	FERROCARRIL
D	INCENDIO	**L**	BICICLETA
E	OTROS	**M**	ANIMAL
COLISION SOBRE EL CAMINO		**N**	OBJETO FIJO
F	PEATON (ATROPELLAMIENTO)	**O**	OTROS OBJETOS

ACCIDENTES EQUIVALENTES A DAÑOS MATERIALES
✟ UN MUERTO = 6 ACCIDENTES
✡ UN HERIDO = 2 ACCIDENTES

ACCIDENTES POR KILOMETRO
(2 0 0 6)

CARRETERA: QUERETARO - LEON
TRAMO: LIM. DE EDOS. QRO/GTO - LEON

DEL KM: 82+000
AL KM: 117+000

KILOMETRO	SALDOS: MUERTOS	SALDOS: HERIDOS	SALDOS: DAÑOS MATERIALES ($)	CAUSAS: CONDUCTOR	CAUSAS: PEATON	CAUSAS: VEHICULO	CAUSAS: CAMINO	CAUSAS: GANADO	CAUSAS: NATURAL	NUMERO Y CLASIFICACION DE ACCIDENTES
82		01	31,000	01						G ✡ ✡
		02	135,000	03						G G A ✡ ✡ ✡ ✡
			40,000	01						A
			18,500	01						H
87		02	180,000	01					01	G G ✡ ✡ ✡ ✡
		03	130,500	03						G J G ✡ ✡ ✡ ✡ ✡ ✡
			-							
	01	01	35,500	01		01			01	G A E ✝ ✝ ✝ ✝ ✝ ✝ ✡ ✡
			-							
92			-							
			-							
			-							
			-							
	01	04	15,000	01						A ✝ ✝ ✝ ✝ ✝ ✝ ✡ ✡ ✡ ✡ ✡ ✡ ✡ ✡
97		02	40,000	01						G ✡ ✡ ✡ ✡
	01		165,000	01		01				G G ✝ ✝ ✝ ✝ ✝ ✝
			-							
		02	20,000	01						G ✡ ✡ ✡ ✡
			400,000	01						G
102			-							
			11,000	01						H
			-							
			-							
			-							
107			20,000	01						A
			-							
			-							
			-							
			-							
112			-							
			-							
			-							
			-							
			-							
			-							
117										

DEL KM: 117+000
AL KM: 152+000

KILOMETRO	SALDOS: MUERTOS	SALDOS: HERIDOS	SALDOS: DAÑOS MATERIALES ($)	CAUSAS: CONDUCTOR	CAUSAS: PEATON	CAUSAS: VEHICULO	CAUSAS: CAMINO	CAUSAS: GANADO	CAUSAS: NATURAL	NUMERO Y CLASIFICACION DE ACCIDENTES
117			-							
			-							
			-							
			19,000	02						H H
122			-							
			-							
			-							
			35,000	01						G
			-							
127	01	01	250		01					F ✝ ✝ ✝ ✝ ✝ ✝ ✡ ✡
			-							
		03	25,000	01						G ✡ ✡ ✡ ✡ ✡ ✡
			-							
			-							
132		02	148,500	03		01				A G E A ✡ ✡ ✡ ✡
		02	45,000	01						A ✡ ✡ ✡ ✡
		04	99,000	03						N H H ✡ ✡ ✡ ✡ ✡ ✡ ✡ ✡
			5,000	01						A
			-							
137			-							
		01	100,000	02						B A ✡ ✡
		04	65,200	02						G G ✡ ✡ ✡ ✡ ✡ ✡ ✡ ✡
			45,000	01						G
		06	50,000	02						N G ✡ ✡ ✡ ✡ ✡ ✡ ✡ ✡ ✡ ✡ ✡ ✡
142			26,500	02						G G
	01	05	93,000	02						G G ✝ ✝ ✝ ✝ ✝ ✝ ✡ ✡ ✡ ✡ ✡ ✡ ✡ ✡ ✡ ✡
			40,000	01						A
			58,000	01						G
			35,000	01						N
147		01	30,000	01						N ✡ ✡
		04	151,800	05						N L A G A ✡ ✡ ✡ ✡ ✡ ✡ ✡ ✡
		01	100,000	02					01	G N G ✡ ✡
	01	02	146,800	03	01	01				G B L H F ✝ ✝ ✝ ✝ ✝ ✝ ✡ ✡ ✡ ✡
	01	07	345,000	06			01			A A A H G H G ✝ ✝ ✝ ✝ ✝ ✝ ✡ ✡ ✡ ✡ ✡ ✡ ✡ ✡ ✡ ✡ ✡ ✡ ✡ ✡
152		15	560,000	06			01			A H H A H H G ✡

NUMERO Y CLASIFICACION DE ACCIDENTES (escala: 5, 10, 15, 20, 25, 30, 35, 40, 45)

CLAVE	CLASIFICACION DEL ACCIDENTE
A	SALIDA DEL CAMINO
	SIN COLISION SOBRE EL CAMINO
B	VOLCADURA
C	CAIDA DE PASAJERO
D	INCENDIO
E	OTROS
	COLISION SOBRE EL CAMINO
F	PEATON (ATROPELLAMIENTO)

CLAVE	CLASIFICACION DEL ACCIDENTE
	COLISION SOBRE EL CAMINO
G	OTRO VEHICULO MOTOR EN TRANSITO
H	OTRO VEHICULO MOTOR POR ALCANCE
J	VEHICULO MOTOR ESTACIONADO
K	FERROCARRIL
L	BICICLETA
M	ANIMAL
N	OBJETO FIJO
O	OTROS OBJETOS

ACCIDENTES EQUIVALENTES A DAÑOS MATERIALES
✝ UN MUERTO = 6 ACCIDENTES
✡ UN HERIDO = 2 ACCIDENTES

ACCIDENTES POR KILOMETRO
(2 0 0 6)

CARRETERA: QUERETARO - LEON
TRAMO: LIM. DE EDOS. QRO/GTO - LEON

DEL KM: 152+000
AL KM: 170+000

SALDOS: MUERTOS	HERIDOS	DAÑOS MATERIALES ($)	CAUSAS: CONDUCTOR	PEAO	PAS	VEHICULO	CAMINO	GANADO	ANATURAL
01	10	80,000	02						
		10,000	01						
	03	10,000	01						
01		175,000	06						
	04	192,000	05						
	02	20,000	01						
		-							
		4,100	01						
	02	91,000	04						
		53,000	02						
01		22,000	02						
	01	100,000	02						
		27,000	02						
		155,000	03		01	01			
01		220,000	02		01				
	07	320,500	09						
		105,000	01		01				
		-							
		-							
		-							
		-							
		-							
		-							
		-							
		-							
		-							
		-							
		-							
		-							
		-							
		-							

KILOMETRO

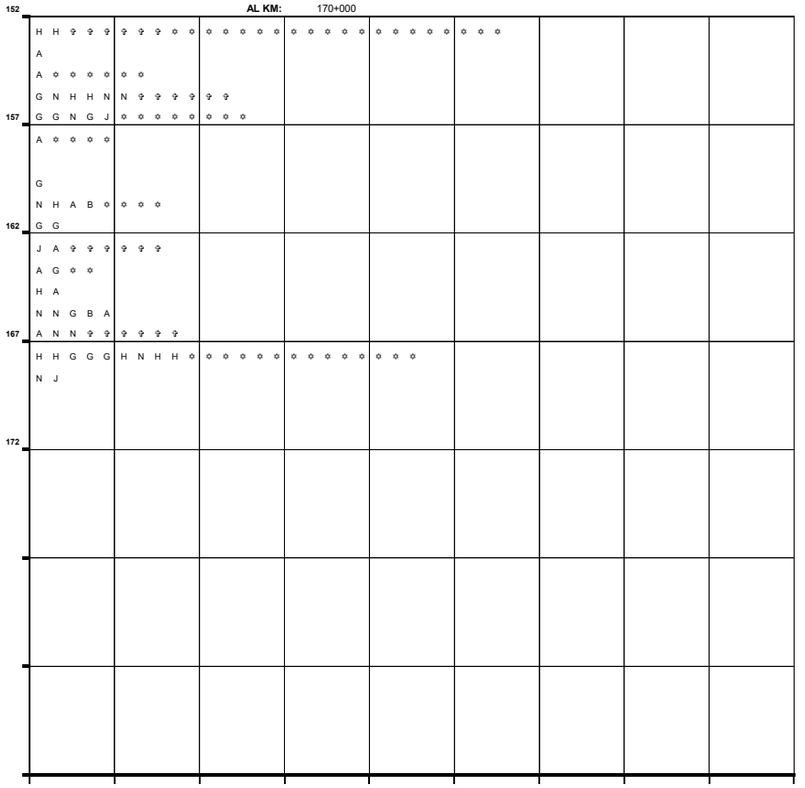

NUMERO Y CLASIFICACION DE ACCIDENTES

SALDOS: MUERTOS	HERIDOS	DAÑOS MATERIALES ($)	CAUSAS: CONDUCTOR	PEAO	PAS	VEHICULO	CAMINO	GANADO	ANATURAL

KILOMETRO

DEL KM:
AL KM:



NUMERO Y CLASIFICACION DE ACCIDENTES

CLAVE	CLASIFICACION DEL ACCIDENTE	CLAVE	CLASIFICACION DEL ACCIDENTE
A	SALIDA DEL CAMINO	COLISION SOBRE EL CAMINO	
		G	OTRO VEHICULO MOTOR EN TRANSITO
SIN COLISION SOBRE EL CAMINO		**H**	OTRO VEHICULO MOTOR POR ALCANCE
B	VOLCADURA	**J**	VEHICULO MOTOR ESTACIONADO
C	CAIDA DE PASAJERO	**K**	FERROCARRIL
D	INCENDIO	**L**	BICICLETA
E	OTROS	**M**	ANIMAL
COLISION SOBRE EL CAMINO		**N**	OBJETO FIJO
F	PEATON (ATROPELLAMIENTO)	**O**	OTROS OBJETOS

ACCIDENTES EQUIVALENTES A DAÑOS MATERIALES
✝ UN MUERTO = 6 ACCIDENTES
✡ UN HERIDO = 2 ACCIDENTES

ACCIDENTES POR KILOMETRO
(2 0 0 6)

CARRETERA: MARAVATIO - ACAMBARO (MEX-061)
TRAMO: LIM. EDOS. MICH./JAL.-ACAMBARO

DEL KM: 11+300
AL KM: 34+000

KILOMETRO	MUERTOS	HERIDOS	DAÑOS MATERIALES ($)	CONDUCTOR	PEAO	PAS	VEHICULO	CAMION	GANADO	ANATURAL
	01		50,000							01
	02		60,000	01						
	02		12,000	02						
			-							
			-							
			-							
	01		30,000	01						
			-							
	02	04	62,000	02						
			10,000	01						
01	06		120,000	03						
02	08		115,000	02						01
02			70,000	01						
			-							
			-							
			-							
	03		20,000	01						
			30,000	01						
			-							
			-							
			-							
			-							
			-							
			-							
			-							
			-							
			-							
			-							
			-							
			-							
			-							
			-							
			-							

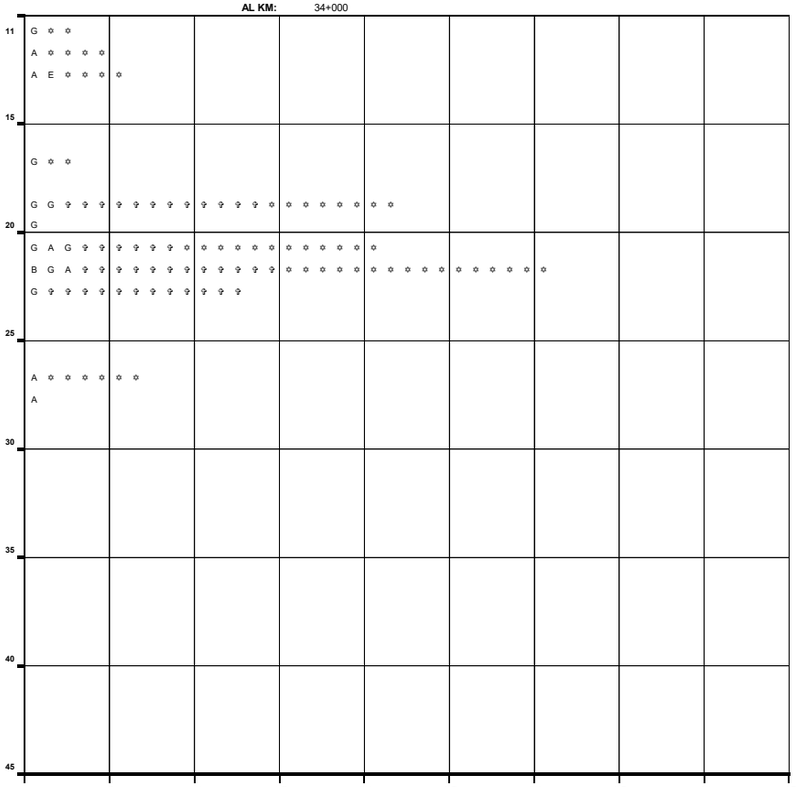

NUMERO Y CLASIFICACION DE ACCIDENTES

DEL KM:
AL KM:

KILOMETRO	MUERTOS	HERIDOS	DAÑOS MATERIALES ($)	CONDUCTOR	PEAO	PAS	VEHICULO	CAMION	GANADO	ANATURAL



NUMERO Y CLASIFICACION DE ACCIDENTES

CLAVE	CLASIFICACION DEL ACCIDENTE	CLAVE	CLASIFICACION DEL ACCIDENTE
A	SALIDA DEL CAMINO	COLISION SOBRE EL CAMINO	
		G	OTRO VEHICULO MOTOR EN TRANSITO
SIN COLISION SOBRE EL CAMINO		**H**	OTRO VEHICULO MOTOR POR ALCANCE
B	VOLCADURA	**J**	VEHICULO MOTOR ESTACIONADO
C	CAIDA DE PASAJERO	**K**	FERROCARRIL
D	INCENDIO	**L**	BICICLETA
E	OTROS	**M**	ANIMAL
COLISION SOBRE EL CAMINO		**N**	OBJETO FIJO
F	PEATON (ATROPELLAMIENTO)	**O**	OTROS OBJETOS

ACCIDENTES EQUIVALENTES A DAÑOS MATERIALES
✝ UN MUERTO = 6 ACCIDENTES
✡ UN HERIDO = 2 ACCIDENTES

ACCIDENTES POR KILOMETRO
(2 0 0 6)

CARRETERA: LIBRAMIENTO SAN M. ALLENDE (MEX-057)
TRAMO: LIBRAMIENTO SAN MIGUEL ALLENDE

DEL KM: 0+350
AL KM: 8+600

MUERTOS	HERIDOS	DAÑOS MATERIALES ($)	CONDUCTOR	PEAO	PAS	VEHICULO	CAMINO	GANADO	ANATURAL
		99,000	03						
	05	225,000	07		01				
	02	40,500	03	01					
		-							
	07	105,000	06						
	04	55,500	06						
	07	130,500	06		01				
02		43,000	02	01					
	01	45,000	01		01				
		-							

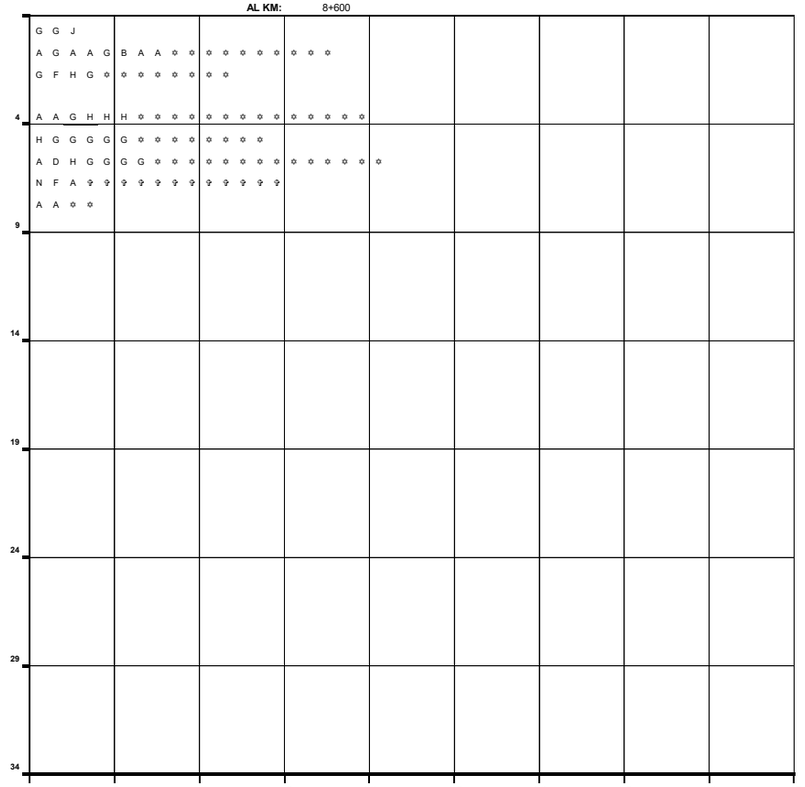

NUMERO Y CLASIFICACION DE ACCIDENTES

DEL KM:
AL KM:

MUERTOS	HERIDOS	DAÑOS MATERIALES ($)	CONDUCTOR	PEAO	PAS	VEHICULO	CAMINO	GANADO	ANATURAL



NUMERO Y CLASIFICACION DE ACCIDENTES

CLAVE	CLASIFICACION DEL ACCIDENTE	CLAVE	CLASIFICACION DEL ACCIDENTE
A	SALIDA DEL CAMINO	COLISION SOBRE EL CAMINO	
		G	OTRO VEHICULO MOTOR EN TRANSITO
SIN COLISION SOBRE EL CAMINO		**H**	OTRO VEHICULO MOTOR POR ALCANCE
B	VOLCADURA	**J**	VEHICULO MOTOR ESTACIONADO
C	CAIDA DE PASAJERO	**K**	FERROCARRIL
D	INCENDIO	**L**	BICICLETA
E	OTROS	**M**	ANIMAL
COLISION SOBRE EL CAMINO		**N**	OBJETO FIJO
F	PEATON (ATROPELLAMIENTO)	**O**	OTROS OBJETOS

ACCIDENTES EQUIVALENTES A DAÑOS MATERIALES
✝ UN MUERTO = 6 ACCIDENTES
✡ UN HERIDO = 2 ACCIDENTES

ACCIDENTES POR KILOMETRO
(2 0 0 6)

CARRETERA: ACAMBARO - ZINAPECUARO (MEX-120)
TRAMO: ACAMBARO - LIM. EDOS. GTO./MICH.

DEL KM: 2+500
AL KM: 15+080

KILOMETRO	MUERTOS	HERIDOS	DAÑOS MATERIALES ($)	SALDOS	CONDUCTOR	PEATON	PASAJERO	VEHICULO	CAMINO	GANADO	ANATURAL
2		03	74,000		02						
			23,500		01						
		01	35,000								01
			-								
6		01	19,500		01						
			-								
			-								
		01	48,000								01
11		06	53,000		01						
			-								
			-								
			-								
16			-								
			-								
21											
26											
31											
36											

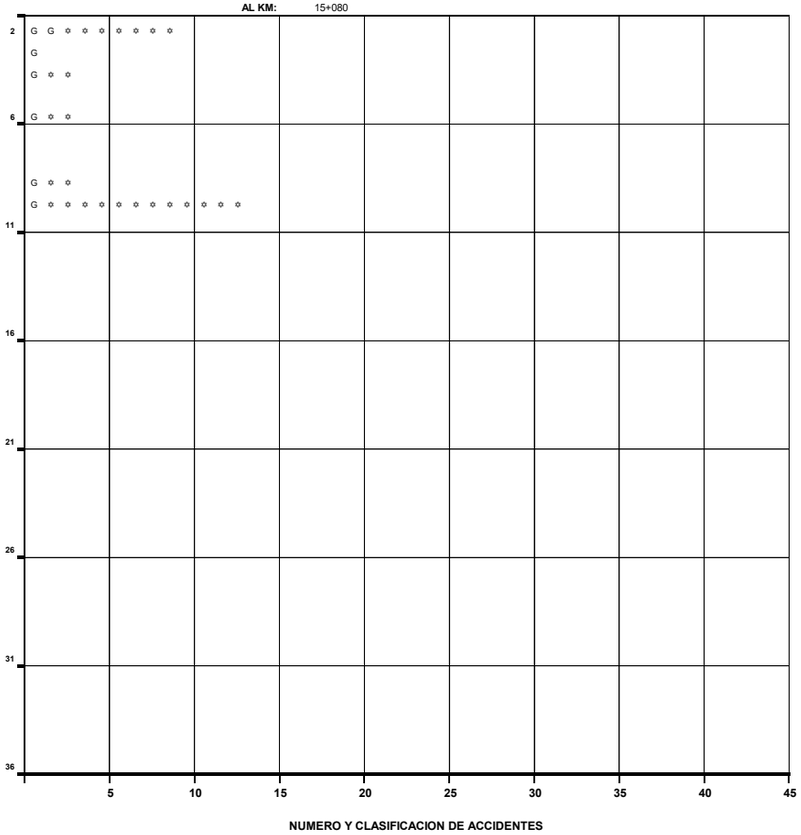

DEL KM:
AL KM:

KILOMETRO	MUERTOS	HERIDOS	DAÑOS MATERIALES ($)	SALDOS	CONDUCTOR	PEATON	PASAJERO	VEHICULO	CAMINO	GANADO	ANATURAL

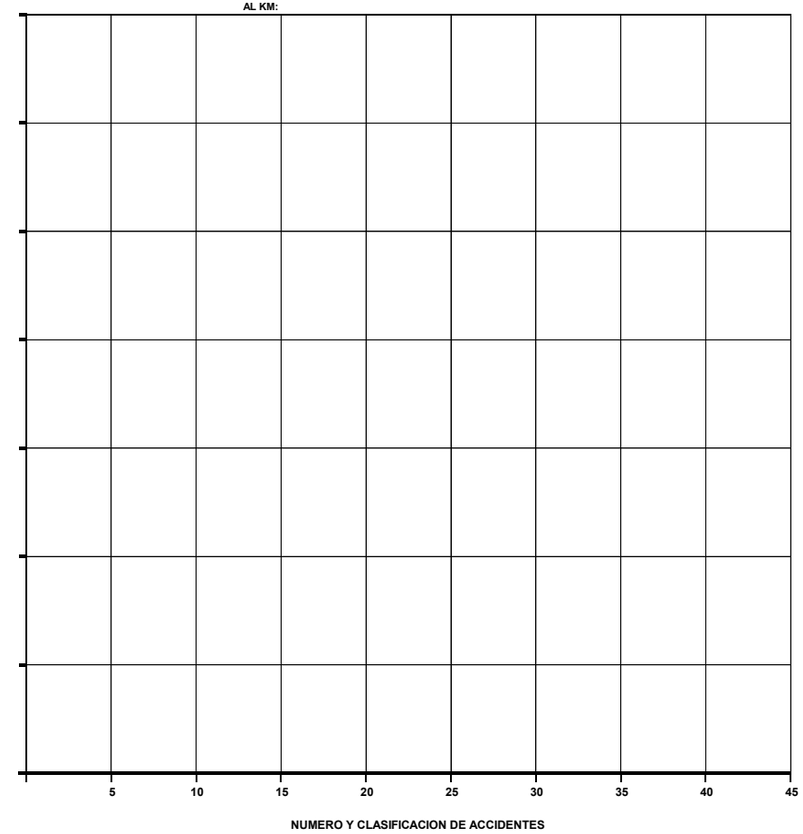

CLAVE	CLASIFICACION DEL ACCIDENTE	CLAVE	CLASIFICACION DEL ACCIDENTE
A	SALIDA DEL CAMINO	COLISION SOBRE EL CAMINO	
		G	OTRO VEHICULO MOTOR EN TRANSITO
SIN COLISION SOBRE EL CAMINO		**H**	OTRO VEHICULO MOTOR POR ALCANCE
B	VOLCADURA	**J**	VEHICULO MOTOR ESTACIONADO
C	CAIDA DE PASAJERO	**K**	FERROCARRIL
D	INCENDIO	**L**	BICICLETA
E	OTROS	**M**	ANIMAL
COLISION SOBRE EL CAMINO		**N**	OBJETO FIJO
F	PEATON (ATROPELLAMIENTO)	**O**	OTROS OBJETOS

ACCIDENTES EQUIVALENTES A DAÑOS MATERIALES
✟ UN MUERTO = 6 ACCIDENTES
✡ UN HERIDO = 2 ACCIDENTES

ACCIDENTES POR KILOMETRO
(2 0 0 6)

CARRETERA: LIB. MOROLEON-URIANGATO (MEX-043)
TRAMO: LIBRAMIENTO MOROLEON-URIANGATO

DEL KM: 0+000
AL KM: 6+800

SALDOS			CAUSAS						KILOMETRO
MUERTOS	HERIDOS	DAÑOS MATERIALES ($)	CONDUCTOR	PEAO	PAS	VEHICULO	CAMINO	GANADO	ANATURAL
		-							
		-							
		-							
		-							
		-							
	01	10,000	01						A ✡ ✡
		-							
		-							
		-							

4 9 14 19 24 29 34

5 10 15 20 25 30 35 40 45

NUMERO Y CLASIFICACION DE ACCIDENTES

DEL KM:
AL KM:

SALDOS			CAUSAS						KILOMETRO
MUERTOS	HERIDOS	DAÑOS MATERIALES ($)	CONDUCTOR	PEAO	PAS	VEHICULO	CAMINO	GANADO	ANATURAL

5 10 15 20 25 30 35 40 45

NUMERO Y CLASIFICACION DE ACCIDENTES

CLAVE	CLASIFICACION DEL ACCIDENTE	CLAVE	CLASIFICACION DEL ACCIDENTE
A	SALIDA DEL CAMINO	COLISION SOBRE EL CAMINO	
		G	OTRO VEHICULO MOTOR EN TRANSITO
SIN COLISION SOBRE EL CAMINO		**H**	OTRO VEHICULO MOTOR POR ALCANCE
B	VOLCADURA	**J**	VEHICULO MOTOR ESTACIONADO
C	CAIDA DE PASAJERO	**K**	FERROCARRIL
D	INCENDIO	**L**	BICICLETA
E	OTROS	**M**	ANIMAL
COLISION SOBRE EL CAMINO		**N**	OBJETO FIJO
F	PEATON (ATROPELLAMIENTO)	**O**	OTROS OBJETOS

ACCIDENTES EQUIVALENTES A DAÑOS MATERIALES
✝ UN MUERTO = 6 ACCIDENTES
✡ UN HERIDO = 2 ACCIDENTES

ACCIDENTES POR KILOMETRO
(2 0 0 6)

CARRETERA: RAMAL CORTAZAR (MEX-045)
TRAMO: RAMAL CORTAZAR

DEL KM: 0+000
AL KM: 2+600

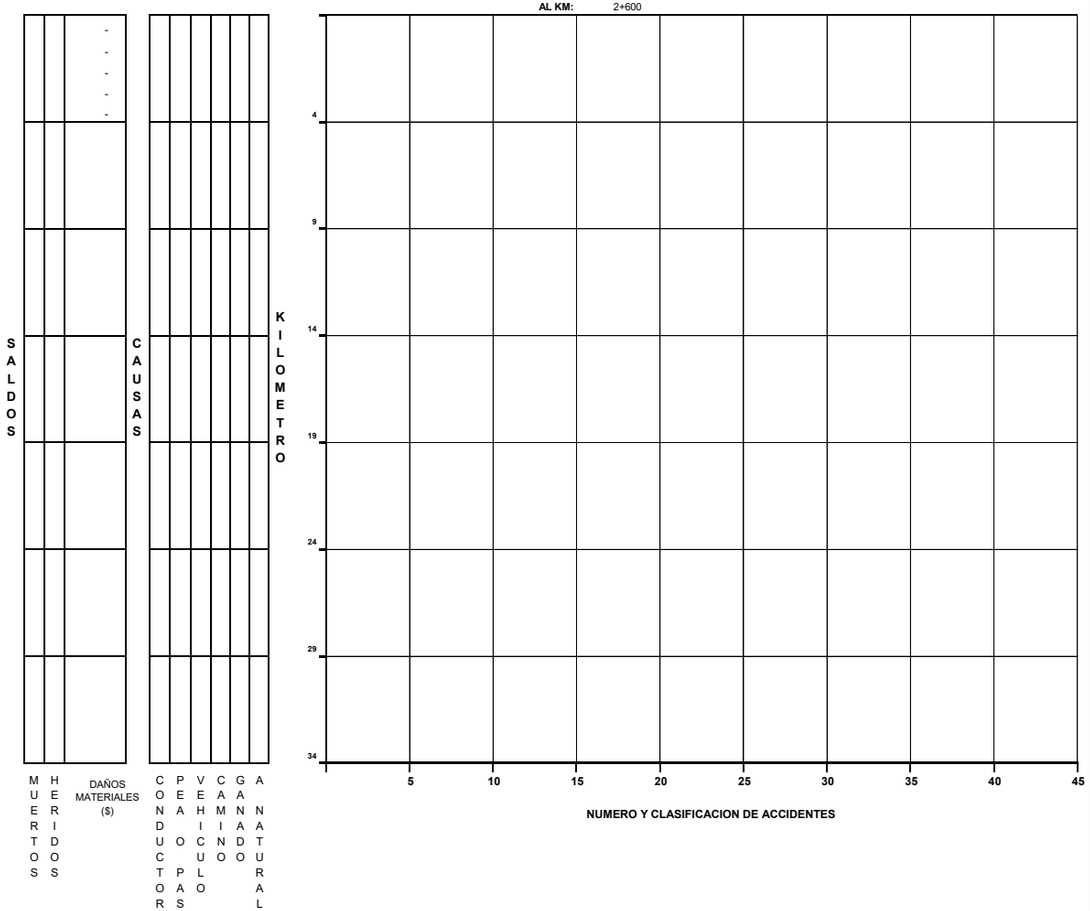

DEL KM:
AL KM:

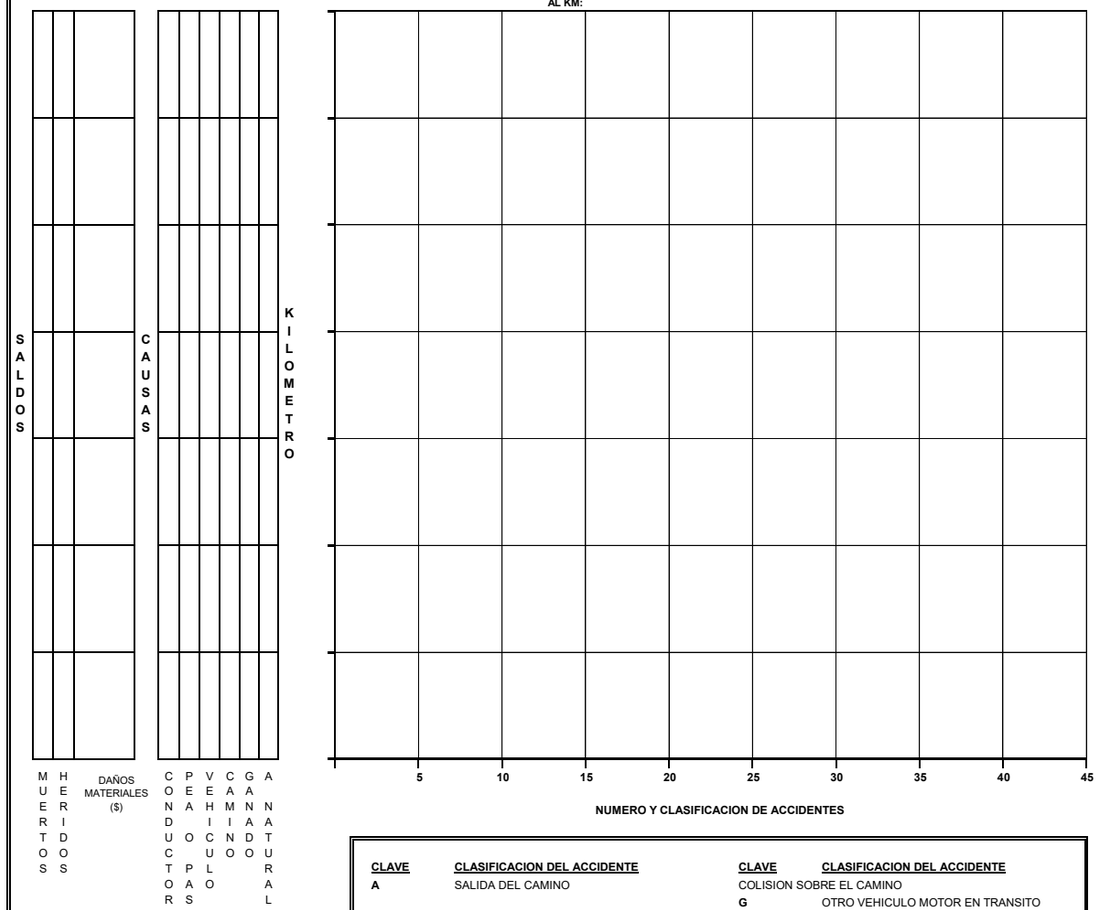

CLAVE	CLASIFICACION DEL ACCIDENTE	CLAVE	CLASIFICACION DEL ACCIDENTE
A	SALIDA DEL CAMINO	COLISION SOBRE EL CAMINO	
		G	OTRO VEHICULO MOTOR EN TRANSITO
SIN COLISION SOBRE EL CAMINO		**H**	OTRO VEHICULO MOTOR POR ALCANCE
B	VOLCADURA	**J**	VEHICULO MOTOR ESTACIONADO
C	CAIDA DE PASAJERO	**K**	FERROCARRIL
D	INCENDIO	**L**	BICICLETA
E	OTROS	**M**	ANIMAL
COLISION SOBRE EL CAMINO		**N**	OBJETO FIJO
F	PEATON (ATROPELLAMIENTO)	**O**	OTROS OBJETOS

ACCIDENTES EQUIVALENTES A DAÑOS MATERIALES
✝ UN MUERTO = 6 ACCIDENTES
✡ UN HERIDO = 2 ACCIDENTES

ACCIDENTES POR KILOMETRO
(2 0 0 6)

CARRETERA: CELAYA - DOLORES HIDALGO (MEX-061)
TRAMO: S. M. ALLENDE-TC (S. L. DE LA PAZ-GTO.)

DEL KM: 52+544
AL KM: 85+500

KILOMETRO	SALDOS: MUERTOS	SALDOS: HERIDOS	SALDOS: DAÑOS MATERIALES ($)	CAUSAS: CONDUCTOR	CAUSAS: PEATON PASAJERO	CAUSAS: VEHICULO	CAUSAS: CAMINO	CAUSAS: GANADO	CAUSAS: AGENTE NATURAL	NUMERO Y CLASIFICACION DE ACCIDENTES
52		03	31500	02						G G ✡ ✡ ✡ ✡ ✡ ✡
		03	65,200	02						H G ✡ ✡ ✡ ✡ ✡ ✡
		01	35,500	02						G G ✡ ✡
		01	71,500	03						H H A ✡ ✡
56		01	11,000	01						G ✡ ✡
			-							
			6,000	01						A
			120,000	01						A
	01		200	01						L ✞ ✞ ✞ ✞ ✞ ✞
61			-							
	01	02	235,000	02					01	A A A ✞ ✞ ✞ ✞ ✞ ✞ ✡ ✡ ✡ ✡
			30,000	01						A
		01	30,000	01						G ✡ ✡
			-							
66			30,000	01						A
			-							
			-							
		01	-		01					F ✡ ✡
		03	25,000	01						G ✡ ✡ ✡ ✡ ✡ ✡
71			-							
			-							
			-							
			5,000	01						A
		02	43,000	01						G ✡ ✡ ✡ ✡
76			-							
		01	50,000	01						A ✡ ✡
			-							
		01	80,000	02						G A ✡ ✡
	01	01	15,000	01						G ✞ ✞ ✞ ✞ ✞ ✞ ✡ ✡
81			-							
			-							
		01	6,000	01						G ✡ ✡
		01	15,000	01						A ✡ ✡
			-							
86			-							

Escala: 5 10 15 20 25 30 35 40 45

NUMERO Y CLASIFICACION DE ACCIDENTES

DEL KM:
AL KM:

KILOMETRO	SALDOS: MUERTOS	SALDOS: HERIDOS	SALDOS: DAÑOS MATERIALES ($)	CAUSAS: CONDUCTOR	CAUSAS: PEATON PASAJERO	CAUSAS: VEHICULO	CAUSAS: CAMINO	CAUSAS: GANADO	CAUSAS: AGENTE NATURAL	NUMERO Y CLASIFICACION DE ACCIDENTES

Escala: 5 10 15 20 25 30 35 40 45

NUMERO Y CLASIFICACION DE ACCIDENTES

CLAVE	CLASIFICACION DEL ACCIDENTE	CLAVE	CLASIFICACION DEL ACCIDENTE
A	SALIDA DEL CAMINO	COLISION SOBRE EL CAMINO	
		G	OTRO VEHICULO MOTOR EN TRANSITO
SIN COLISION SOBRE EL CAMINO		**H**	OTRO VEHICULO MOTOR POR ALCANCE
B	VOLCADURA	**J**	VEHICULO MOTOR ESTACIONADO
C	CAIDA DE PASAJERO	**K**	FERROCARRIL
D	INCENDIO	**L**	BICICLETA
E	OTROS	**M**	ANIMAL
COLISION SOBRE EL CAMINO		**N**	OBJETO FIJO
F	PEATON (ATROPELLAMIENTO)	**O**	OTROS OBJETOS

ACCIDENTES EQUIVALENTES A DAÑOS MATERIALES
✞ UN MUERTO = 6 ACCIDENTES
✡ UN HERIDO = 2 ACCIDENTES

ACCIDENTES POR KILOMETRO
(2 0 0 6)

CARRETERA: QUERETARO - IRAPUATO (MEX-045 D)
TRAMO: LIM. EDOS. QRO./GTO.-IRAPUATO

DEL KM: 9+000
AL KM: 43+000

KILOMETRO	SALDOS: MUERTOS	SALDOS: HERIDOS	DAÑOS MATERIALES ($)	CAUSAS: CONDUCTOR	CAUSAS: PEA O PAS	CAUSAS: VEHICULO	CAUSAS: CAMINO	CAUSAS: GANADO	CAUSAS: A NATURAL	NUMERO Y CLASIFICACION DE ACCIDENTES
9		02	30,000	01						H ✡ ✡ ✡ ✡
			-							
			-							
		01	130,000	01				01		M G ✡ ✡
13		02	50,000	01						A ✡ ✡ ✡ ✡
			1,725,000	01					01	E G
		02	30,000	01						G ✡ ✡ ✡ ✡
	01	01	70,000	02					01	B A N ✞ ✞ ✞ ✞ ✞ ✞ ✡ ✡
			-							
18		01	30,000					01		M ✡ ✡
		03	50,000						01	G ✡ ✡ ✡ ✡ ✡ ✡
			-							
		07	55,500	02						A H ✡ ✡ ✡ ✡ ✡ ✡ ✡ ✡ ✡ ✡ ✡ ✡ ✡ ✡
		01	150,000	02					01	N J A ✡ ✡
23		01	38,000						01	H ✡ ✡
			-							
	02		315,000	02						H A ✞ ✞ ✞ ✞ ✞ ✞ ✞ ✞ ✞ ✞ ✞ ✞
			-							
			-							
28		03	85,000	02					01	H H A ✡ ✡ ✡ ✡ ✡ ✡
			-							
			-							
		08	135,000	02						A G ✡ ✡ ✡ ✡ ✡ ✡ ✡ ✡ ✡ ✡ ✡ ✡ ✡ ✡ ✡ ✡
		02	20,000	01						H ✡ ✡ ✡ ✡
33	01		25,000	01						N ✞ ✞ ✞ ✞ ✞ ✞
			-							
		01	20,000	01						A ✡ ✡
		01	50,000	01						A ✡ ✡
		04	30,000	01						B ✡ ✡ ✡ ✡ ✡ ✡ ✡ ✡
38	03	04	180,000	02			01			G A A ✞ ✞ ✞ ✞ ✞ ✞ ✞ ✞ ✞ ✞ ✞ ✞ ✞ ✞ ✞ ✞ ✞ ✞ ✡ ✡ ✡ ✡ ✡ ✡ ✡ ✡
		08	40,000	01		01				N J ✡ ✡ ✡ ✡ ✡ ✡ ✡ ✡ ✡ ✡ ✡ ✡ ✡ ✡ ✡ ✡
			-							
		02	150,000			01				A ✡ ✡ ✡ ✡
		02	4,000			01				E ✡ ✡ ✡ ✡
43		07	70,000	02		01				G A O ✡ ✡ ✡ ✡ ✡ ✡ ✡ ✡ ✡ ✡ ✡ ✡ ✡ ✡

Escala: 5 10 15 20 25 30 35 40 45

DEL KM: 43+000
AL KM: 78+000

KILOMETRO	SALDOS: MUERTOS	SALDOS: HERIDOS	DAÑOS MATERIALES ($)	CAUSAS: CONDUCTOR	CAUSAS: PEA O PAS	CAUSAS: VEHICULO	CAUSAS: CAMINO	CAUSAS: GANADO	CAUSAS: A NATURAL	NUMERO Y CLASIFICACION DE ACCIDENTES
43										
			-							
			-							
		01	30,000	01						A ✡ ✡
		03	18,000					01		A ✡ ✡ ✡ ✡ ✡ ✡
48			-							
		04	100,000	02						N E ✡ ✡ ✡ ✡ ✡ ✡ ✡ ✡
		03	60,000	02						A B ✡ ✡ ✡ ✡ ✡ ✡
	01		200,000				01			A ✞ ✞ ✞ ✞ ✞ ✞
			-							
53	01	02	80,000	01		01				A A ✞ ✞ ✞ ✞ ✞ ✞ ✡ ✡ ✡ ✡
			-							
		03	10,000	01						A ✡ ✡ ✡ ✡ ✡ ✡
	01	05	85,000	01		01				A N ✞ ✞ ✞ ✞ ✞ ✞ ✡ ✡ ✡ ✡ ✡ ✡ ✡ ✡ ✡ ✡
			-							
58			-							
			-							
		02	20,000			01				A ✡ ✡ ✡ ✡
			-							
			-							
63			-							
			-							
			-							
	01	01	125,000	02		01				A G A ✞ ✞ ✞ ✞ ✞ ✞ ✡ ✡
			5,000	01						A
68	02	01	100,000	01						A ✞ ✞ ✞ ✞ ✞ ✞ ✞ ✞ ✞ ✞ ✞ ✞ ✡ ✡
			-							
			-							
		02	40,000	01						A ✡ ✡ ✡ ✡
			-							
73			-							
			60,000						01	H
			225,000	02						A J
			-							
			-							
78	01	08	120,000	01						J ✞ ✞ ✞ ✞ ✞ ✞ ✡ ✡ ✡ ✡ ✡ ✡ ✡ ✡ ✡ ✡ ✡ ✡ ✡ ✡ ✡ ✡

Escala: 5 10 15 20 25 30 35 40 45

NUMERO Y CLASIFICACION DE ACCIDENTES

CLAVE	CLASIFICACION DEL ACCIDENTE	CLAVE	CLASIFICACION DEL ACCIDENTE
A	SALIDA DEL CAMINO		COLISION SOBRE EL CAMINO
		G	OTRO VEHICULO MOTOR EN TRANSITO
	SIN COLISION SOBRE EL CAMINO	**H**	OTRO VEHICULO MOTOR POR ALCANCE
B	VOLCADURA	**J**	VEHICULO MOTOR ESTACIONADO
C	CAIDA DE PASAJERO	**K**	FERROCARRIL
D	INCENDIO	**L**	BICICLETA
E	OTROS	**M**	ANIMAL
	COLISION SOBRE EL CAMINO	**N**	OBJETO FIJO
F	PEATON (ATROPELLAMIENTO)	**O**	OTROS OBJETOS

ACCIDENTES EQUIVALENTES A DAÑOS MATERIALES
✞ UN MUERTO = 6 ACCIDENTES
✡ UN HERIDO = 2 ACCIDENTES

ACCIDENTES POR KILOMETRO
(2 0 0 6)

CARRETERA: QUERETARO - IRAPUATO (MEX-045 D)
TRAMO: LIM. EDOS. QRO./GTO.-IRAPUATO

DEL KM: 78+000
AL KM: 104+700

KILOMETRO	SALDOS: MUERTOS	SALDOS: HERIDOS	SALDOS: DAÑOS MATERIALES ($)	CAUSAS: CONDUCTOR	CAUSAS: PEATON O PASAJERO	CAUSAS: VEHICULO	CAUSAS: CAMINO	CAUSAS: GANADO	CAUSAS: AGENTE NATURAL	NUMERO Y CLASIFICACION DE ACCIDENTES
78		03	110,000	02		01				N A A ✡ ✡ ✡ ✡ ✡ ✡
			-							
		03	20,000			01				A ✡ ✡ ✡ ✡ ✡ ✡
			-							
			-							
83			-							
			-							
			-							
			-							
			-							
88			-							
			-							
			-							
			-							
			-							
93			-							
			-							
			-							
			-							
			-							
98			-							
			-							
			-							
			-							
			-							
103			50,000	01						N
			-							
			-							
			-							
			-							
108			-							
			-							
			-							
			-							
			-							
113										

NUMERO Y CLASIFICACION DE ACCIDENTES: 5 10 15 20 25 30 35 40 45

DEL KM:
AL KM:

KILOMETRO	SALDOS: MUERTOS	SALDOS: HERIDOS	SALDOS: DAÑOS MATERIALES ($)	CAUSAS: CONDUCTOR	CAUSAS: PEATON O PASAJERO	CAUSAS: VEHICULO	CAUSAS: CAMINO	CAUSAS: GANADO	CAUSAS: AGENTE NATURAL	NUMERO Y CLASIFICACION DE ACCIDENTES

NUMERO Y CLASIFICACION DE ACCIDENTES: 5 10 15 20 25 30 35 40 45

CLAVE	CLASIFICACION DEL ACCIDENTE	CLAVE	CLASIFICACION DEL ACCIDENTE
A	SALIDA DEL CAMINO	COLISION SOBRE EL CAMINO	
		G	OTRO VEHICULO MOTOR EN TRANSITO
SIN COLISION SOBRE EL CAMINO		H	OTRO VEHICULO MOTOR POR ALCANCE
B	VOLCADURA	J	VEHICULO MOTOR ESTACIONADO
C	CAIDA DE PASAJERO	K	FERROCARRIL
D	INCENDIO	L	BICICLETA
E	OTROS	M	ANIMAL
COLISION SOBRE EL CAMINO		N	OBJETO FIJO
F	PEATON (ATROPELLAMIENTO)	O	OTROS OBJETOS

ACCIDENTES EQUIVALENTES A DAÑOS MATERIALES
✞ UN MUERTO = 6 ACCIDENTES
✡ UN HERIDO = 2 ACCIDENTES

ACCIDENTES POR KILOMETRO
(2 0 0 6)

CARRETERA: LIBRAMIENTO IRAPUATO (MEX-045)
TRAMO: LIBRAMIENTO IRAPUATO

DEL KM: 0+000
AL KM: 10+700

SALDOS / CAUSAS / KILOMETRO

KILOMETRO	MUERTOS	HERIDOS	DAÑOS MATERIALES ($)	CONDUCTOR	PEATON O PASAJEROS	VEHICULO	CAMINO	GANADO	AGENTE NATURAL	NUMERO Y CLASIFICACION DE ACCIDENTES
			-							
			-							
			-							
			-							
4			-							
			-							
			10,000	01						E
			-							
			-							
9			-							
			-							
			-							
			-							
			-							
14			-							
19										
24										
29										
34										

NUMERO Y CLASIFICACION DE ACCIDENTES: 5 10 15 20 25 30 35 40 45

DEL KM:
AL KM:

SALDOS (MUERTOS, HERIDOS, DAÑOS MATERIALES ($)) / CAUSAS (CONDUCTOR, PEATON O PASAJEROS, VEHICULO, CAMINO, GANADO, AGENTE NATURAL) / KILOMETRO

NUMERO Y CLASIFICACION DE ACCIDENTES: 5 10 15 20 25 30 35 40 45

CLAVE	CLASIFICACION DEL ACCIDENTE	CLAVE	CLASIFICACION DEL ACCIDENTE
A	SALIDA DEL CAMINO	COLISION SOBRE EL CAMINO	
		G	OTRO VEHICULO MOTOR EN TRANSITO
SIN COLISION SOBRE EL CAMINO		**H**	OTRO VEHICULO MOTOR POR ALCANCE
B	VOLCADURA	**J**	VEHICULO MOTOR ESTACIONADO
C	CAIDA DE PASAJERO	**K**	FERROCARRIL
D	INCENDIO	**L**	BICICLETA
E	OTROS	**M**	ANIMAL
COLISION SOBRE EL CAMINO		**N**	OBJETO FIJO
F	PEATON (ATROPELLAMIENTO)	**O**	OTROS OBJETOS

ACCIDENTES EQUIVALENTES A DAÑOS MATERIALES
✞ UN MUERTO = 6 ACCIDENTES
✡ UN HERIDO = 2 ACCIDENTES

ACCIDENTES POR KILOMETRO
(2 0 0 6)

CARRETERA: MORELIA - SALAMANCA (MEX-043)
TRAMO: LIM. EDOS. MICH./GTO. - SALAMANCA

DEL KM: 47+120
AL KM: 81+000

KILOMETRO	MUERTOS	HERIDOS	DAÑOS MATERIALES ($)	CONDUCTOR	PEAO	PAS	VEHICULO	CAMINO	GANADO	ANATURAL
47–51			-							
		02	15,000	01						
			-							
			-							
			-							
51–56			-							
			-							
			-							
			-							
			-							
56–61			-							
	01	03	66,000	03	01					
		03	31,000	01		01				
			-							
		02	15,000	01						
61–66			-							
		06	82,000	02						
			-							
			-							
		01	68,000	02						
66–71		01	27,000	01						
			-							
	01		20,000	01						
		04	70,000	02						
			-							
71–76		02	50,000	01						
	01	06	130,000	02				01		01
			-							
			-							
			-							
76–81			-							
		01	80,000	01						
		01	12,000	01						
			-							
			-							

NUMERO Y CLASIFICACION DE ACCIDENTES

DEL KM: 81+000
AL KM: 105+500

KILOMETRO	MUERTOS	HERIDOS	DAÑOS MATERIALES ($)	CONDUCTOR	PEAO	PAS	VEHICULO	CAMINO	GANADO	ANATURAL
81–86			-							
			-							
			-							
			-							
			-							
86–91			-							
			-							
			-							
			-							
	01		20,000	01						
91–96		03	91,000	03						
		04	80,000	03						
			-							
	02	01	20,000						01	
	05	01	55,000	01						
96–101		05	26000	02						
	01	02	97000	01					01	
	01	01	15000						01	
101–106										
		02	20000	01						
		03	29000	01					01	
106–111										
111–116										

NUMERO Y CLASIFICACION DE ACCIDENTES

CLAVE	CLASIFICACION DEL ACCIDENTE	CLAVE	CLASIFICACION DEL ACCIDENTE
		COLISION SOBRE EL CAMINO	
		G	OTRO VEHICULO MOTOR EN TRANSITO
SIN COLISION SOBRE EL CAMINO		**H**	OTRO VEHICULO MOTOR POR ALCANCE
B	VOLCADURA	**J**	VEHICULO MOTOR ESTACIONADO
C	CAIDA DE PASAJERO	**K**	FERROCARRIL
D	INCENDIO	**L**	BICICLETA
E	OTROS	**M**	ANIMAL
COLISION SOBRE EL CAMINO		**N**	OBJETO FIJO
F	PEATON (ATROPELLAMIENTO)	**O**	OTROS OBJETOS

ACCIDENTES EQUIVALENTES A DAÑOS MATERIALES
✝ UN MUERTO = 6 ACCIDENTES
✡ UN HERIDO = 2 ACCIDENTES

ACCIDENTES POR KILOMETRO
(2 0 0 6)

CARRETERA: LEON - SAN LUIS POTOSI (MEX-037)
TRAMO: SAN FELIPE - LIM. EDOS. GTO./S.L.P.

DEL KM: 92+400
AL KM: 126+000

KILOMETRO	SALDOS: MUERTOS	SALDOS: HERIDOS	SALDOS: DAÑOS MATERIALES ($)	CAUSAS: CONDUCTOR	CAUSAS: PEATON	CAUSAS: VEHICULO	CAUSAS: CAMINO	CAUSAS: GANADO	CAUSAS: ANATURAL	NUMERO Y CLASIFICACION DE ACCIDENTES
92			-							
			-							
			-							
			-							
96			-							
			-	01						A
			60,000							
			-							
			-							
			-							
101			-							
	01	01	65,000	02						A A ✝ ✝ ✝ ✝ ✝ ✝ ✝
			-							
106			-							
			-							
			-							
			-							
			-							
111			-							
		02	30,300	01						G ✝ ✝ ✝ ✝
			-							
		02	10,000	01						A ✝ ✝ ✝ ✝
			-							
116		01	300	01						L ✝ ✝
			-							
			8,000				01			B
			-							
			-							
			-							
121			-							
	01	04	85,000	02						B A ✝ ✝ ✝ ✝ ✝ ✝ ✝ ✝ ✝ ✝ ✝ ✝ ✝ ✝
			-							
			-							
			-							
			-							
126			-							

5 10 15 20 25 30 35 40 45

DEL KM: 126+000
AL KM: 134+500

KILOMETRO	SALDOS: MUERTOS	SALDOS: HERIDOS	SALDOS: DAÑOS MATERIALES ($)	CAUSAS: CONDUCTOR	CAUSAS: PEATON	CAUSAS: VEHICULO	CAUSAS: CAMINO	CAUSAS: GANADO	CAUSAS: ANATURAL	NUMERO Y CLASIFICACION DE ACCIDENTES
126			-							
			-							
			150,000	01						A
			-							
131			-							
			40000						01	A
136										
141										
146										
151										
156										
161										

5 10 15 20 25 30 35 40 45

CLAVE	CLASIFICACION DEL ACCIDENTE	CLAVE	CLASIFICACION DEL ACCIDENTE
		COLISION SOBRE EL CAMINO	
		G	OTRO VEHICULO MOTOR EN TRANSITO
SIN COLISION SOBRE EL CAMINO		**H**	OTRO VEHICULO MOTOR POR ALCANCE
A	SALIDA DEL CAMINO	**J**	VEHICULO MOTOR ESTACIONADO
B	VOLCADURA	**K**	FERROCARRIL
C	CAIDA DE PASAJERO	**L**	BICICLETA
D	INCENDIO	**M**	ANIMAL
E	OTROS	**N**	OBJETO FIJO
COLISION SOBRE EL CAMINO		**O**	OTROS OBJETOS
F	PEATON (ATROPELLAMIENTO)		

ACCIDENTES EQUIVALENTES A DAÑOS MATERIALES
✝ UN MUERTO = 6 ACCIDENTES
✡ UN HERIDO = 2 ACCIDENTES

ACCIDENTES POR KILOMETRO
(2 0 0 6)

CARRETERA: QUERETARO - S. LUIS POTOSI (MEX-057)
TRAMO: L. EDOS. QRO./GTO.-L. EDOS. GTO./S.L.P.

DEL KM: 36+723
AL KM: 70+000

MUERTOS	HERIDOS	DAÑOS MATERIALES ($)	CONDUCTOR	PEAO	PAS	VEHICULO	CAMINO	GANADO	ANATURAL
		25,000	01						
	08	155,000	02	01					
01	03	110,000	04						
		50,000	01						
	02	190,000	01		01				
	04	70,000	02						
	05	95,000	03						
		40,000	02						
	03	60,000	02						
01	15	232,000	08						01
	01	55,000	02						
	02	110,000	02						
		-							
	02	60,000	01						
		-							
	01	30,000							01
	03	95,000	02						
	01	60,000	02						
	04	690,000	04			01			
	02	95,000	01						01
	03	75,000	02						
	03	91,000	02						
	03	50,000	02						
	08	195,000	04		01				
02	01	105,000	03						
01	01	55,000	01		01				
	01	223,000	02	01					
02	02	97,000	02						
	01	11,000	01						
		-							
01	07	200,000	04						
01	05	60,000	03						
01	01	60,000	02						
		-							
	01	65,000	01						

A — CAUSAS — KILOMETRO



NUMERO Y CLASIFICACION DE ACCIDENTES

DEL KM: 70+000
AL KM: 105+000

MUERTOS	HERIDOS	DAÑOS MATERIALES ($)	CONDUCTOR	PEAO	PAS	VEHICULO	CAMINO	GANADO	ANATURAL
		-							
	03	17,500	01						
	01	25,000			01				
	04	10,000	01						
		-							
	10	215,000	02		01	01		01	
	05	65,000	03						
		-							
	03	103,000	02		01				
		-							
01	36	185,000	01			01			
	01	45,000	01						
		85,000	02						
01	05	100,000	03						
01		20,000	01						
		25,000	01						
		40,000	01						
		-							
		-							
	01	25,000	01						
01		50,000	01						
01	01	60,000	01		01				
		45,000	02						
01	05	150,000	03						
	01	235,000	02						
	01	20,000	01						
		-							
	05	35,000	02						
	02	180,000	01		01				
	01	20,000	01						
	02	35,000	01						
		-							
	03	122,000	02						
	01	45,000	02						
		-							

SALDOS — CAUSAS — KILOMETRO



NUMERO Y CLASIFICACION DE ACCIDENTES

CLAVE	CLASIFICACION DEL ACCIDENTE	CLAVE	CLASIFICACION DEL ACCIDENTE
A	SALIDA DEL CAMINO	COLISION SOBRE EL CAMINO	
		G	OTRO VEHICULO MOTOR EN TRANSITO
SIN COLISION SOBRE EL CAMINO		**H**	OTRO VEHICULO MOTOR POR ALCANCE
B	VOLCADURA	**J**	VEHICULO MOTOR ESTACIONADO
C	CAIDA DE PASAJERO	**K**	FERROCARRIL
D	INCENDIO	**L**	BICICLETA
E	OTROS	**M**	ANIMAL
COLISION SOBRE EL CAMINO		**N**	OBJETO FIJO
F	PEATON (ATROPELLAMIENTO)	**O**	OTROS OBJETOS

ACCIDENTES EQUIVALENTES A DAÑOS MATERIALES
✝ UN MUERTO = 6 ACCIDENTES
✡ UN HERIDO = 2 ACCIDENTES

ACCIDENTES POR KILOMETRO
(2 0 0 6)

CARRETERA: QUERETARO - S. LUIS POTOSI (MEX-057)
TRAMO: L. EDOS. QRO./GTO.-L. EDOS. GTO./S.L.P.

DEL KM: 105+000
AL KM: 124+739

KILOMETRO	MUERTOS	HERIDOS	DAÑOS MATERIALES ($)	CONDUCTOR	PEAO	PAS	VEHICULO	CAMINO	GANADO	ANATURAL
105–110	08		143,000	04						
	05		50,000	01		01				
			40,000	01						
			-							
			45,000			02				
110–115			-							
			50,000	01						
		01	105,000	02						
		01	55,000							01
		02	115,000	01						
115–120		01	80,000	01						
		10	202,000	04						
		03	25,000	01						
			70,000	01						
			25,000	01						
120–125			-							
			15,000	01						
			-							
		14	380,000	03						
			-							
125–130			-							
			-							
			-							
			-							
			-							
130–135			-							
			-							
			-							
			-							
			-							
135–140			-							
			-							
			-							
			-							
			-							

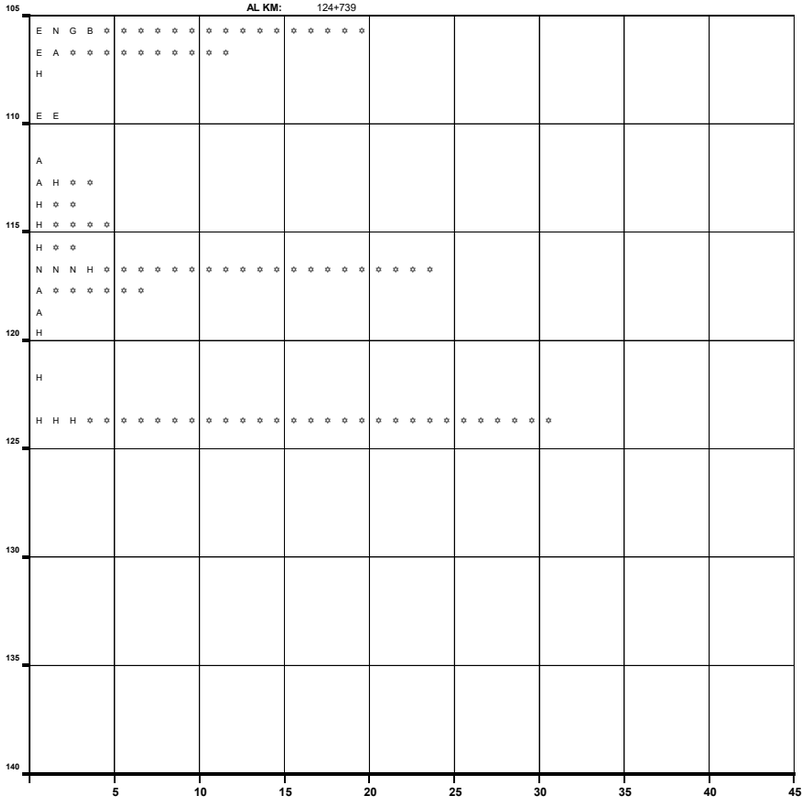

NUMERO Y CLASIFICACION DE ACCIDENTES

DEL KM:
AL KM:

KILOMETRO	MUERTOS	HERIDOS	DAÑOS MATERIALES ($)	CONDUCTOR	PEAO	PAS	VEHICULO	CAMINO	GANADO	ANATURAL
140–145										
145–150										
150–155										
155–160										
160–165										
165–170										
170–175										

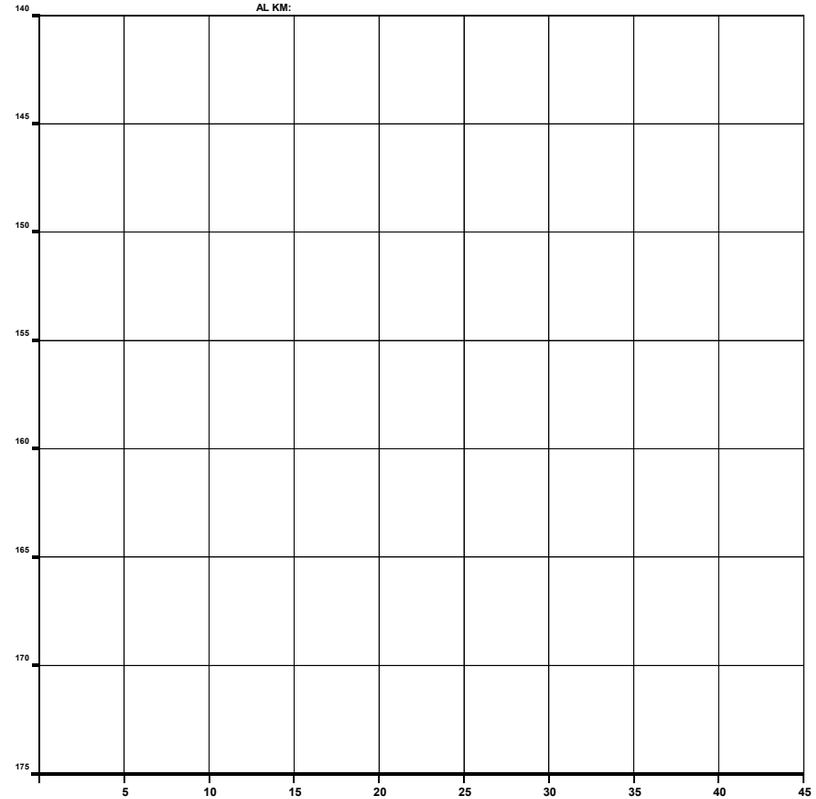

NUMERO Y CLASIFICACION DE ACCIDENTES

CLAVE	CLASIFICACION DEL ACCIDENTE
A	SALIDA DEL CAMINO
SIN COLISION SOBRE EL CAMINO	
B	VOLCADURA
C	CAIDA DE PASAJERO
D	INCENDIO
E	OTROS
COLISION SOBRE EL CAMINO	
F	PEATON (ATROPELLAMIENTO)

CLAVE	CLASIFICACION DEL ACCIDENTE
COLISION SOBRE EL CAMINO	
G	OTRO VEHICULO MOTOR EN TRANSITO
H	OTRO VEHICULO MOTOR POR ALCANCE
J	VEHICULO MOTOR ESTACIONADO
K	FERROCARRIL
L	BICICLETA
M	ANIMAL
N	OBJETO FIJO
O	OTROS OBJETOS

ACCIDENTES EQUIVALENTES A DAÑOS MATERIALES
✝ UN MUERTO = 6 ACCIDENTES
✡ UN HERIDO = 2 ACCIDENTES

ACCIDENTES POR KILOMETRO
(2 0 0 6)

CARRETERA: DOLORES HIDALGO - OJUELOS (MEX-051)
TRAMO: DOLORES HIDALGO - LIM. EDOS. GTO./JAL.

DEL KM: 85+500
AL KM: 119+000

SALDOS: MUERTOS	SALDOS: HERIDOS	SALDOS: DAÑOS MATERIALES ($)	CAUSAS: CONDUCTOR	CAUSAS: PEATON O PASAJERO	CAUSAS: VEHICULO	CAUSAS: CAMINO	CAUSAS: GANADO	CAUSAS: AGENTE NATURAL	KILOMETRO	NUMERO Y CLASIFICACION DE ACCIDENTES
		-							85	
		-								
		-								
		-								
	07	133,000	04							G G G G ✡ ✡ ✡ ✡ ✡ ✡ ✡ ✡ ✡ ✡ ✡ ✡ ✡ ✡
	01	78,000	02							A G ✡ ✡
		-								
		-								
		-								
01		30,000	01						94	A ✞ ✞ ✞ ✞ ✞ ✞
		-								
		50,000	02							A H
		-								
	03	33,000	01							J ✡ ✡ ✡ ✡ ✡ ✡
		-							99	
		-								
		-								
		-								
		-								
		-							104	
		-								
		-								
		-								
		-								
		-							109	
		-								
		-								
		-								
		-								
		-							114	
		-								
		-								
		-								
		60,000	01							A
		-							119	

NUMERO Y CLASIFICACION DE ACCIDENTES: 5 10 15 20 25 30 35 40 45

DEL KM: 119+000
AL KM: 154+000

SALDOS: MUERTOS	SALDOS: HERIDOS	SALDOS: DAÑOS MATERIALES ($)	CAUSAS: CONDUCTOR	CAUSAS: PEATON O PASAJERO	CAUSAS: VEHICULO	CAUSAS: CAMINO	CAUSAS: GANADO	CAUSAS: AGENTE NATURAL	KILOMETRO	NUMERO Y CLASIFICACION DE ACCIDENTES
		-							119	
		-								
		-								
		-								
		-							124	
	01	28,000	01							A ✡ ✡
		-								
		-								
		-								
		-							129	
		-								
		-								
		-								
		-								
		-							134	
01	06	159,000	03							G G G ✞ ✞ ✞ ✞ ✞ ✞ ✡ ✡ ✡ ✡ ✡ ✡ ✡ ✡ ✡ ✡ ✡ ✡
		19,800	01							G
		-								
01		4,100	01							L ✞ ✞ ✞ ✞ ✞ ✞
		-							139	
		25,000	01							G
		-								
		10,000	01							M
		-								
		-							144	
		-								
		-								
		-								
		-								
		-							149	
		-								
		-								
		-								
		-								
		-							154	

NUMERO Y CLASIFICACION DE ACCIDENTES: 5 10 15 20 25 30 35 40 45

CLAVE	CLASIFICACION DEL ACCIDENTE	CLAVE	CLASIFICACION DEL ACCIDENTE
A	SALIDA DEL CAMINO		COLISION SOBRE EL CAMINO
		G	OTRO VEHICULO MOTOR EN TRANSITO
	SIN COLISION SOBRE EL CAMINO	H	OTRO VEHICULO MOTOR POR ALCANCE
B	VOLCADURA	J	VEHICULO MOTOR ESTACIONADO
C	CAIDA DE PASAJERO	K	FERROCARRIL
D	INCENDIO	L	BICICLETA
E	OTROS	M	ANIMAL
	COLISION SOBRE EL CAMINO	N	OBJETO FIJO
F	PEATON (ATROPELLAMIENTO)	O	OTROS OBJETOS

ACCIDENTES EQUIVALENTES A DAÑOS MATERIALES
- ✞ UN MUERTO = 6 ACCIDENTES
- ✡ UN HERIDO = 2 ACCIDENTES

ACCIDENTES POR KILOMETRO
(2 0 0 6)

CARRETERA: DOLORES HIDALGO - OJUELOS (MEX-051)
TRAMO: DOLORES HIDALGO - LIM. EDOS. GTO./JAL.

DEL KM: 154+000
AL KM: 188+500

SALDOS			CAUSAS						KILOMETRO	
MUERTOS	HERIDOS	DAÑOS MATERIALES ($)	CONDUCTOR	PEAO	VEHICULO	CAMINO	GANADO	ANATURAL		
01		55,000	01						154	G ✡ ✡ ✡ ✡ ✡ ✡
		-								
		-								
		-								
		-								
		-							159	
		-								
		15,000	01							G
		-								
		-							164	
		-								
		-								
		-								
		-								
		-							169	
		-								
		-								
		-								
		-								
		-							174	
		-								
		-								
		-								
		-								
		-							179	
		-								
		-								
		-								
		-								
		-							184	
		-								
		-								
		-								
		-								
		-							189	

5 10 15 20 25 30 35 40 45

NUMERO Y CLASIFICACION DE ACCIDENTES

DEL KM:
AL KM:

SALDOS			CAUSAS						KILOMETRO	
MUERTOS	HERIDOS	DAÑOS MATERIALES ($)	CONDUCTOR	PEAO	VEHICULO	CAMINO	GANADO	ANATURAL		
									189	
									194	
									199	
									204	
									209	
									214	
									219	
									224	

5 10 15 20 25 30 35 40 45

NUMERO Y CLASIFICACION DE ACCIDENTES

CLAVE	CLASIFICACION DEL ACCIDENTE
A	SALIDA DEL CAMINO
SIN COLISION SOBRE EL CAMINO	
B	VOLCADURA
C	CAIDA DE PASAJERO
D	INCENDIO
E	OTROS
COLISION SOBRE EL CAMINO	
F	PEATON (ATROPELLAMIENTO)

CLAVE	CLASIFICACION DEL ACCIDENTE
COLISION SOBRE EL CAMINO	
G	OTRO VEHICULO MOTOR EN TRANSITO
H	OTRO VEHICULO MOTOR POR ALCANCE
J	VEHICULO MOTOR ESTACIONADO
K	FERROCARRIL
L	BICICLETA
M	ANIMAL
N	OBJETO FIJO
O	OTROS OBJETOS

ACCIDENTES EQUIVALENTES A DAÑOS MATERIALES
✝ UN MUERTO = 6 ACCIDENTES
✡ UN HERIDO = 2 ACCIDENTES

ACCIDENTES POR KILOMETRO
(2 0 0 6)

CARRETERA: MANUEL DOBLADO - LA PIEDAD (MEX-037)
TRAMO: MANUEL DOBLADO - T C (IRAP.-LA PIEDAD)

DEL KM: 76+400
AL KM: 110+000

KILOMETRO	SALDOS: MUERTOS	SALDOS: HERIDOS	SALDOS: DAÑOS MATERIALES ($)	CAUSAS: CONDUCTOR	CAUSAS: PEATON	CAUSAS: VEHICULO	CAUSAS: CAMINO	CAUSAS: GANADO	CAUSAS: ANATURAL
76			-						
			-						
			-						
			-						
			-						
80			-						
			-						
			-						
			-						
			-						
85			-						
			-						
			-						
			-						
			-						
90			-						
			-						
			-						
			-						
			-						
95	01		85,000	01					
			-						
			-						
			-						
			-						
			-						
100			30,000	01					
			-						
			-						
			-						
			-						
			-						
105			-						
			-						
			-						
			-						
			-						
110			35,000	01					
			-						

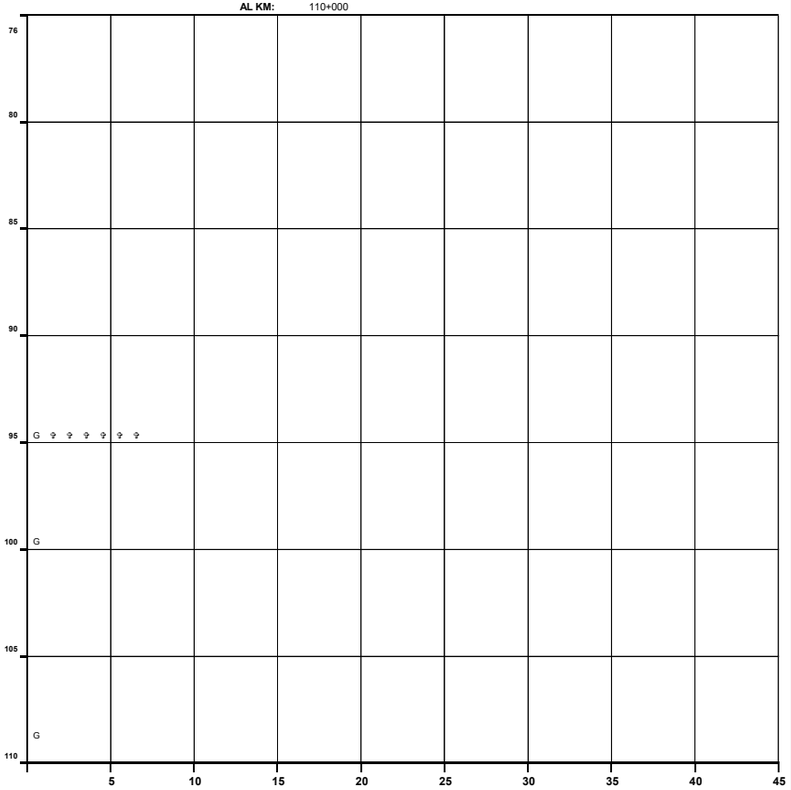

NUMERO Y CLASIFICACION DE ACCIDENTES

DEL KM: 110+000
AL KM: 123+200

KILOMETRO	SALDOS: MUERTOS	SALDOS: HERIDOS	SALDOS: DAÑOS MATERIALES ($)	CAUSAS: CONDUCTOR	CAUSAS: PEATON	CAUSAS: VEHICULO	CAUSAS: CAMINO	CAUSAS: GANADO	CAUSAS: ANATURAL
110			-						
			-						
			-						
			-						
			-						
115			-						
			-						
			-						
			-						
			-						
120			-						
		01	70,000	01					
			-						
			-						
			-						
			-						
125			-						
			-						
			-						
			-						
			-						
130			-						
			-						
			-						
			-						
			-						
135			-						
			-						
			-						
			-						
			-						
140			-						
			-						
			-						
			-						
			-						
145			-						
			-						

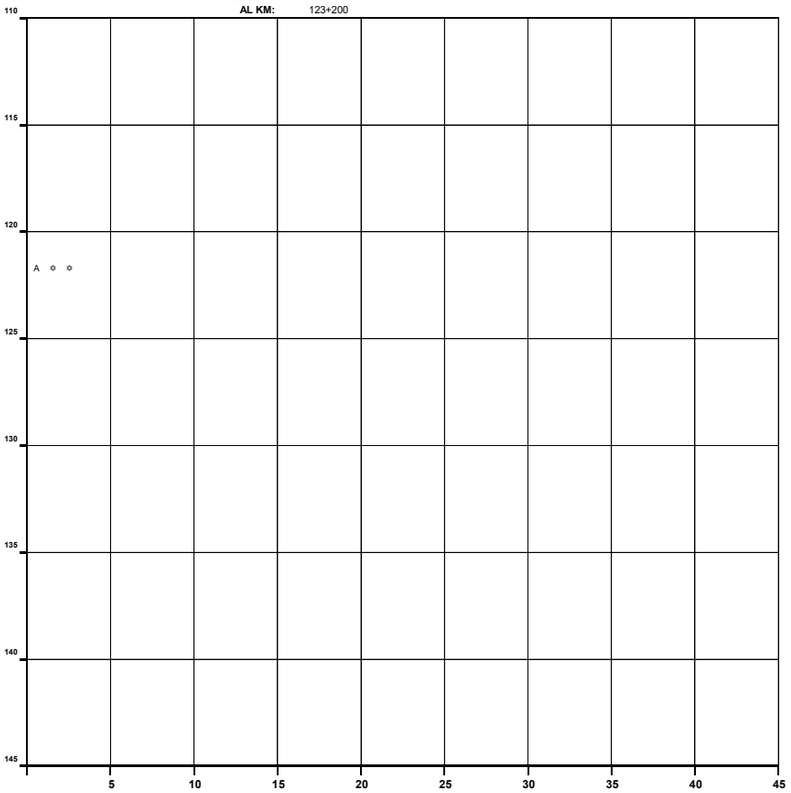

NUMERO Y CLASIFICACION DE ACCIDENTES

CLAVE	CLASIFICACION DEL ACCIDENTE
A	SALIDA DEL CAMINO
SIN COLISION SOBRE EL CAMINO	
B	VOLCADURA
C	CAIDA DE PASAJERO
D	INCENDIO
E	OTROS
COLISION SOBRE EL CAMINO	
F	PEATON (ATROPELLAMIENTO)

CLAVE	CLASIFICACION DEL ACCIDENTE
COLISION SOBRE EL CAMINO	
G	OTRO VEHICULO MOTOR EN TRANSITO
H	OTRO VEHICULO MOTOR POR ALCANCE
J	VEHICULO MOTOR ESTACIONADO
K	FERROCARRIL
L	BICICLETA
M	ANIMAL
N	OBJETO FIJO
O	OTROS OBJETOS

ACCIDENTES EQUIVALENTES A DAÑOS MATERIALES
✝ UN MUERTO = 6 ACCIDENTES
✡ UN HERIDO = 2 ACCIDENTES

ACCIDENTES POR KILOMETRO
(2 0 0 6)

CARRETERA: S. MIGUEL ALLENDE - DR. MORA (MEX-057)
TRAMO: T C (T. BLANCO-S. M. A.) - X C (QRO.-S. L. P.)

DEL KM: 0+000
AL KM: 33+510

KILOMETRO	SALDOS: MUERTOS	SALDOS: HERIDOS	SALDOS: DAÑOS MATERIALES ($)	CAUSAS: CONDUCTOR	CAUSAS: PEAO	CAUSAS: PASAJERO	CAUSAS: VEHICULO	CAUSAS: CAMINO	CAUSAS: GANADO	CAUSAS: ANATURAL
0.000	01	03	7,000	01						
0.500		02	80,000	02						
0.800	01	02	110,000	02						
1.000			-							
1.500			-							
2.000			-							
2.500			72,000	02						
3.000			37,000	01						
3.500			45,000	01						
4.000		02	60,000	02						
4.500			-							
5.000			-							
5.500			-							
6.000			-							
6.500			-							
7.000	03	07	86,000	04						
7.500			-							
8.000			-							
8.500			-							
9.000			-							
9.500			45,000	02						
10.000			5,000							01
10.500			-							
11.000		02	50,000	01						01
11.500			-							
12.000			-							
12.500			30,000	01						
13.000			-							
13.500			-							
14.000			-							
14.500			-							
15.000			2,500	01						
15.500			-							

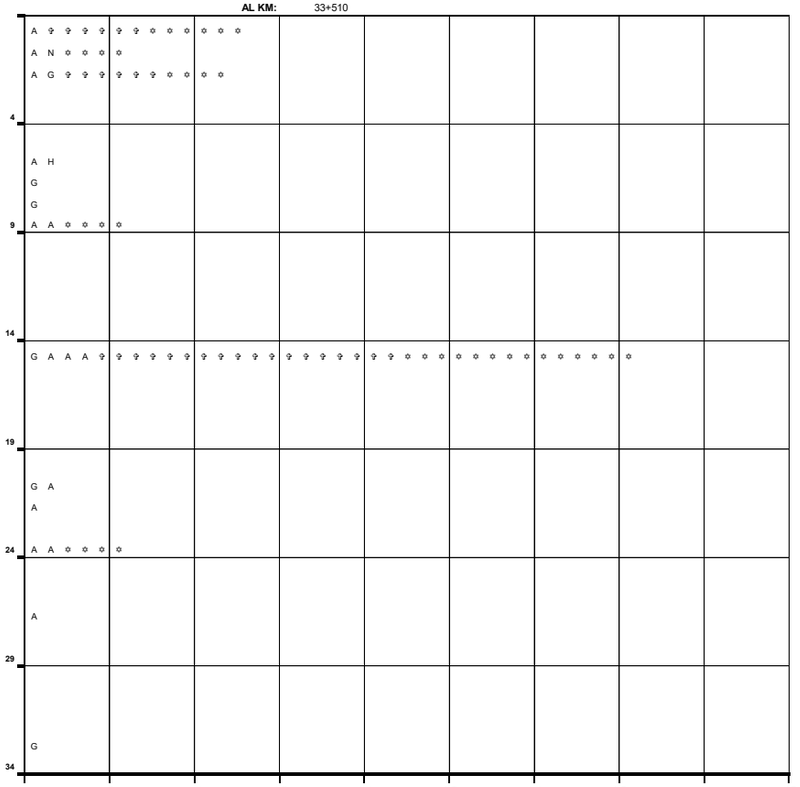

NUMERO Y CLASIFICACION DE ACCIDENTES

DEL KM:
AL KM:

KILOMETRO	SALDOS: MUERTOS	SALDOS: HERIDOS	SALDOS: DAÑOS MATERIALES ($)	CAUSAS: CONDUCTOR	CAUSAS: PEAO	CAUSAS: PASAJERO	CAUSAS: VEHICULO	CAUSAS: CAMINO	CAUSAS: GANADO	CAUSAS: ANATURAL

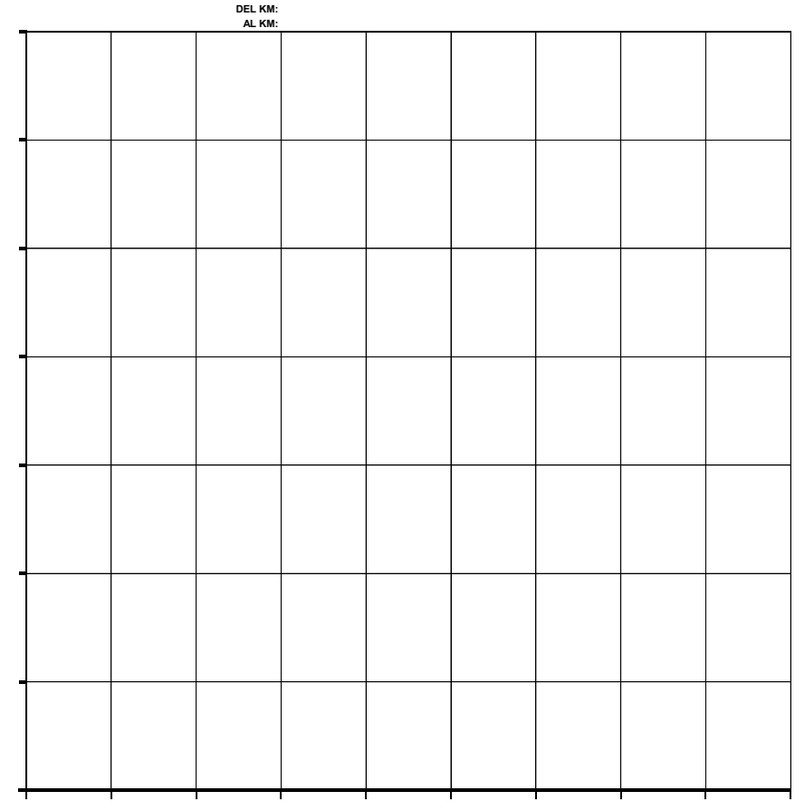

NUMERO Y CLASIFICACION DE ACCIDENTES

CLAVE	CLASIFICACION DEL ACCIDENTE
A	SALIDA DEL CAMINO
SIN COLISION SOBRE EL CAMINO	
B	VOLCADURA
C	CAIDA DE PASAJERO
D	INCENDIO
E	OTROS
COLISION SOBRE EL CAMINO	
F	PEATON (ATROPELLAMIENTO)

CLAVE	CLASIFICACION DEL ACCIDENTE
COLISION SOBRE EL CAMINO	
G	OTRO VEHICULO MOTOR EN TRANSITO
H	OTRO VEHICULO MOTOR POR ALCANCE
J	VEHICULO MOTOR ESTACIONADO
K	FERROCARRIL
L	BICICLETA
M	ANIMAL
N	OBJETO FIJO
O	OTROS OBJETOS

ACCIDENTES EQUIVALENTES A DAÑOS MATERIALES
✝ UN MUERTO = 6 ACCIDENTES
✡ UN HERIDO = 2 ACCIDENTES

ACCIDENTES POR KILOMETRO
(2 0 0 6)

CARRETERA: LA NORIA - ACAMBARO (MEX-120)
TRAMO: LIM. EDOS. MICH./GTO. - ACAMBARO

DEL KM: 55+800
AL KM: 89+000

KILOMETRO	MUERTOS	HERIDOS	DAÑOS MATERIALES ($)	CONDUCTOR	PEAO	PAS	VEHICULO	CAMINO	GANADO	ANATURAL
55			-							
			-							
			-							
			-							
			-							
59			-							
			-							
			-							
			-							
			-							
64			-							
			-							
			-							
			-							
			-							
69			-							
			-							
			-							
			-							
			-							
74		01	-		01					
			-							
			-							
			-							
		03	36,000							01
			10,800	01						
			16,000	01						
			-							
			-							
			-							
79			-							
		01	30,000	01						
			-							
			20,000	01						
			-							
84		02	70,000	02						
			-							
			-							
			-							
			-							
89			-							

NUMERO Y CLASIFICACION DE ACCIDENTES

KILOMETRO	5	10	15	20	25	30	35	40	45
55									
59									
64									
69									
74	C ✡ ✡								
	A ✡ ✡ ✡ ✡ ✡ ✡								
	G								
	A								
79									
	G ✡ ✡								
	G								
84	A A ✡ ✡ ✡ ✡								
89									

DEL KM: 89+000
AL KM: 110+540

KILOMETRO	MUERTOS	HERIDOS	DAÑOS MATERIALES ($)	CONDUCTOR	PEAO	PAS	VEHICULO	CAMINO	GANADO	ANATURAL
89			-							
			-							
			-							
			-							
			-							
94			-							
			-							
			-							
			-							
			-							
99			-							
			-							
			-							
			-							
			-							
104		01	15,000	01						
			-							
			-							
			-							
			-							
109			-							
			-							
			-							
			-							
			-							
114			-							
			-							
			-							
			-							
			-							
119			-							
			-							
			-							
			-							
			-							
124			-							

NUMERO Y CLASIFICACION DE ACCIDENTES

KILOMETRO	5	10	15	20	25	30	35	40	45
89									
94									
99									
104	A ✡ ✡								
109									
114									
119									
124									

CLAVE	CLASIFICACION DEL ACCIDENTE	CLAVE	CLASIFICACION DEL ACCIDENTE
A	SALIDA DEL CAMINO	COLISION SOBRE EL CAMINO	
		G	OTRO VEHICULO MOTOR EN TRANSITO
SIN COLISION SOBRE EL CAMINO		**H**	OTRO VEHICULO MOTOR POR ALCANCE
B	VOLCADURA	**J**	VEHICULO MOTOR ESTACIONADO
C	CAIDA DE PASAJERO	**K**	FERROCARRIL
D	INCENDIO	**L**	BICICLETA
E	OTROS	**M**	ANIMAL
COLISION SOBRE EL CAMINO		**N**	OBJETO FIJO
F	PEATON (ATROPELLAMIENTO)	**O**	OTROS OBJETOS

ACCIDENTES EQUIVALENTES A DAÑOS MATERIALES
✟ UN MUERTO = 6 ACCIDENTES
✡ UN HERIDO = 2 ACCIDENTES

ACCIDENTES POR KILOMETRO
(2 0 0 6)

CARRETERA: LIBRAMIENTO SALAMANCA (MEX-045)
TRAMO: LIBRAMIENTO SALAMANCA

DEL KM: 0+000
AL KM: 11+000

KILOMETRO	SALDOS: MUERTOS	SALDOS: HERIDOS	SALDOS: DAÑOS MATERIALES ($)	CAUSAS: CONDUCTOR	CAUSAS: PEATON O PASAJERO	CAUSAS: VEHICULO	CAUSAS: CAMINO	CAUSAS: AGENTE NATURAL	NUMERO Y CLASIFICACION DE ACCIDENTES
		01	10,000	02					H L ✡ ✡
		01	40,000	01					G ✡ ✡
		01	78,500	02					A H ✡ ✡
		02	65,000	02					G G ✡ ✡ ✡ ✡
4		01	1,000	01					B ✡ ✡
			18,000	01					G
			-						
			-						
			-						
9			-						
			-						
			150,000	01					G
			-						
			-						
14			-						
			-						
			-						
			-						
			-						
19			-						
			-						
			-						
			-						
			-						
24			-						
			-						
			-						
			-						
			-						
29			-						
			-						
			-						
			-						
			-						
34			-						

NUMERO Y CLASIFICACION DE ACCIDENTES (escala: 5, 10, 15, 20, 25, 30, 35, 40, 45)

DEL KM:
AL KM:

SALDOS (MUERTOS, HERIDOS, DAÑOS MATERIALES ($)) — CAUSAS (CONDUCTOR, PEATON O PASAJERO, VEHICULO, CAMINO, AGENTE NATURAL) — KILOMETRO 34, 39, 44, 49, 54, 59, 64, 69

NUMERO Y CLASIFICACION DE ACCIDENTES (escala: 5, 10, 15, 20, 25, 30, 35, 40, 45)

CLAVE	CLASIFICACION DEL ACCIDENTE	CLAVE	CLASIFICACION DEL ACCIDENTE
A	SALIDA DEL CAMINO		COLISION SOBRE EL CAMINO
		G	OTRO VEHICULO MOTOR EN TRANSITO
	SIN COLISION SOBRE EL CAMINO	H	OTRO VEHICULO MOTOR POR ALCANCE
B	VOLCADURA	J	VEHICULO MOTOR ESTACIONADO
C	CAIDA DE PASAJERO	K	FERROCARRIL
D	INCENDIO	L	BICICLETA
E	OTROS	M	ANIMAL
	COLISION SOBRE EL CAMINO	N	OBJETO FIJO
F	PEATON (ATROPELLAMIENTO)	O	OTROS OBJETOS

ACCIDENTES EQUIVALENTES A DAÑOS MATERIALES
✞ UN MUERTO = 6 ACCIDENTES
✡ UN HERIDO = 2 ACCIDENTES

ACCIDENTES POR KILOMETRO
(2 0 0 6)

CARRETERA: GUANAJUATO - SILAO (MEX-110)
TRAMO: GUANAJUATO - GENERAL MOTORS

DEL KM: 5+800
AL KM: 17+300

KILOMETRO	SALDOS: MUERTOS	SALDOS: HERIDOS	SALDOS: DAÑOS MATERIALES ($)	CAUSAS: CONDUCTOR	CAUSAS: PEA O PAS	CAUSAS: VEHICULO	CAUSAS: CAMINO	CAUSAS: GANADO	CAUSAS: A NATURAL	NUMERO Y CLASIFICACION DE ACCIDENTES
5			-							
		02	98,000	03						G A A ✡ ✡ ✡ ✡
		11	117,000	05						A G G G H ✡
		01	25,000			01				G ✡ ✡
9		05	140,500	04	01					H G G G F ✡ ✡ ✡ ✡ ✡ ✡ ✡ ✡ ✡ ✡
		05	20,000	02						H A ✡ ✡ ✡ ✡ ✡ ✡ ✡ ✡ ✡ ✡
			-							
		01	58,000	01						G ✡ ✡
			-							
14			-							
			-							
		03	4,800	01		01				A A ✡ ✡ ✡ ✡ ✡ ✡
			-							
			-							
19			-							
			-							
			-							
			-							
			-							
24			-							
			-							
			-							
			-							
			-							
29			-							
			-							
			-							
			-							
			-							
34			-							
			-							
			-							
			-							
			-							
39			-							

Escala: 5 10 15 20 25 30 35 40 45

NUMERO Y CLASIFICACION DE ACCIDENTES

DEL KM:
AL KM:

KILOMETRO	SALDOS: MUERTOS	SALDOS: HERIDOS	SALDOS: DAÑOS MATERIALES ($)	CAUSAS: CONDUCTOR	CAUSAS: PEA O PAS	CAUSAS: VEHICULO	CAUSAS: CAMINO	CAUSAS: GANADO	CAUSAS: A NATURAL	NUMERO Y CLASIFICACION DE ACCIDENTES
39										
44										
49										
54										
59										
64										
69										
74										

Escala: 5 10 15 20 25 30 35 40 45

NUMERO Y CLASIFICACION DE ACCIDENTES

CLAVE	CLASIFICACION DEL ACCIDENTE	CLAVE	CLASIFICACION DEL ACCIDENTE
A	SALIDA DEL CAMINO	COLISION SOBRE EL CAMINO	
		G	OTRO VEHICULO MOTOR EN TRANSITO
SIN COLISION SOBRE EL CAMINO		**H**	OTRO VEHICULO MOTOR POR ALCANCE
B	VOLCADURA	**J**	VEHICULO MOTOR ESTACIONADO
C	CAIDA DE PASAJERO	**K**	FERROCARRIL
D	INCENDIO	**L**	BICICLETA
E	OTROS	**M**	ANIMAL
COLISION SOBRE EL CAMINO		**N**	OBJETO FIJO
F	PEATON (ATROPELLAMIENTO)	**O**	OTROS OBJETOS

ACCIDENTES EQUIVALENTES A DAÑOS MATERIALES
✞ UN MUERTO = 6 ACCIDENTES
✡ UN HERIDO = 2 ACCIDENTES

ACCIDENTES POR KILOMETRO
(2 0 0 6)

CARRETERA: TANQUE BLANCO - S. M. ALLENDE (MEX-057)
TRAMO: LIM. EDOS. QRO./GTO. - S. M. ALLENDE

DEL KM: 7+913
AL KM: 31+300

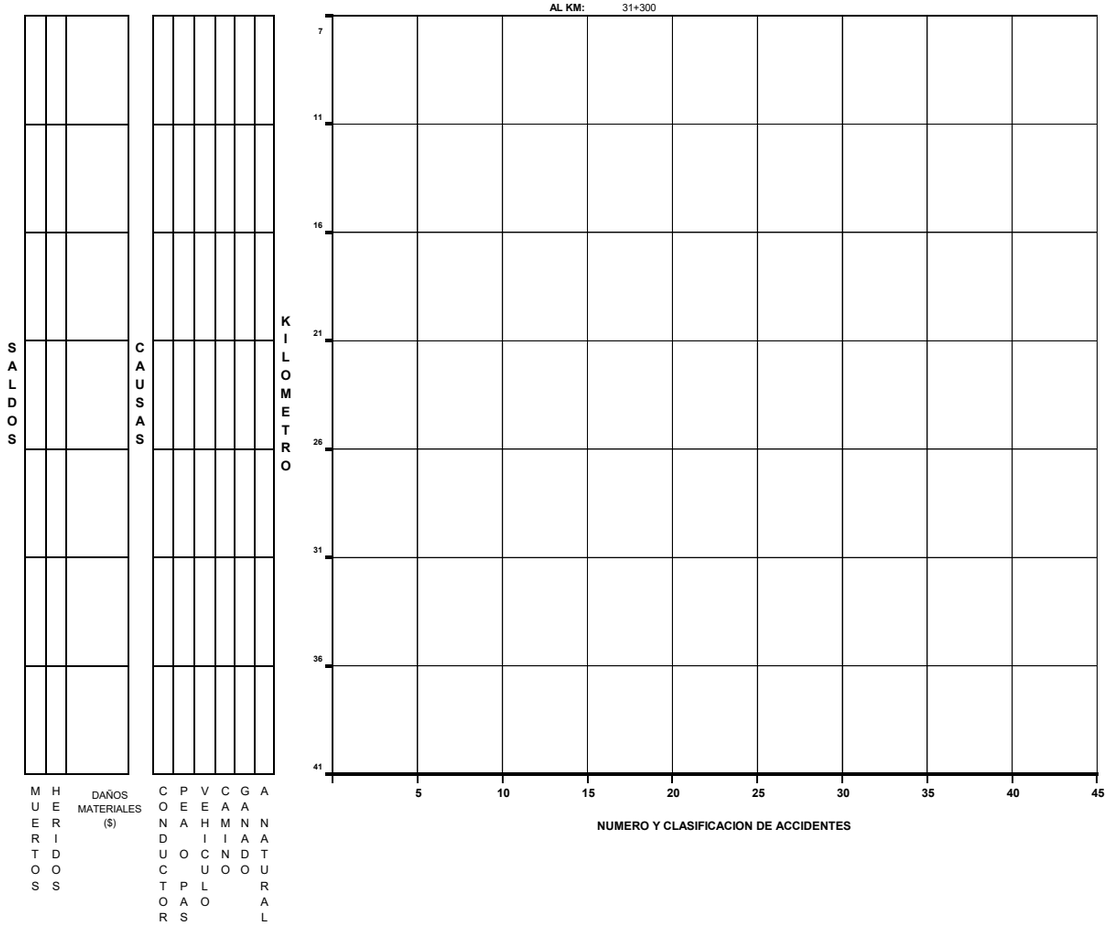

DEL KM:
AL KM:

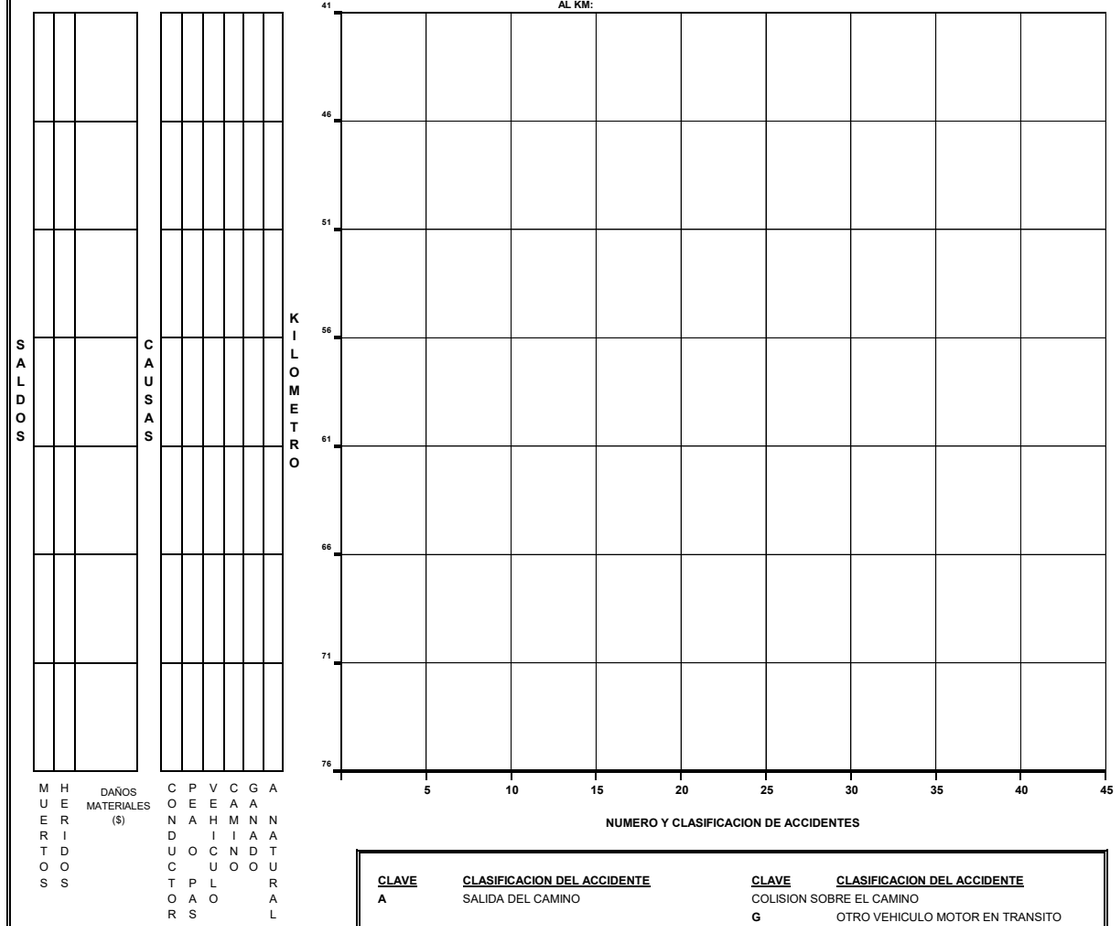

CLAVE	CLASIFICACION DEL ACCIDENTE	CLAVE	CLASIFICACION DEL ACCIDENTE
		COLISION SOBRE EL CAMINO	
		G	OTRO VEHICULO MOTOR EN TRANSITO
SIN COLISION SOBRE EL CAMINO		**H**	OTRO VEHICULO MOTOR POR ALCANCE
B	VOLCADURA	**J**	VEHICULO MOTOR ESTACIONADO
C	CAIDA DE PASAJERO	**K**	FERROCARRIL
D	INCENDIO	**L**	BICICLETA
E	OTROS	**M**	ANIMAL
COLISION SOBRE EL CAMINO		**N**	OBJETO FIJO
F	PEATON (ATROPELLAMIENTO)	**O**	OTROS OBJETOS
A	SALIDA DEL CAMINO		

ACCIDENTES EQUIVALENTES A DAÑOS MATERIALES
✝ UN MUERTO = 6 ACCIDENTES
✡ UN HERIDO = 2 ACCIDENTES

ACCIDENTES POR KILOMETRO

(2 0 0 6)

CARRETERA: RAMAL INFANTES (MEX-110)
TRAMO: RAMAL INFANTES

DEL KM: 0+000
AL KM: 10+000

KILOMETRO	SALDOS: MUERTOS	SALDOS: HERIDOS	SALDOS: DAÑOS MATERIALES ($)	CAUSAS: CONDUCTOR	CAUSAS: PEATON O PASAJERO	CAUSAS: VEHICULO	CAUSAS: CAMINO	CAUSAS: GANADO	CAUSAS: AGENTE NATURAL	NUMERO Y CLASIFICACION DE ACCIDENTES
			-							
			8,000	01						F ✡ ✡
		05	68,000	03						G ✞ ✞ ✞ ✞ ✞ ✞
			-							
4		02	15,000	01						A ✡ ✡
		02	40,000	01						A ✡ ✡ ✡ ✡
			18,000	01						G
		04	90,000	01						G ✡ ✡ ✡ ✡ ✡ ✡ ✡ ✡
			-							
9			-							
		02	8,000	01						A ✡ ✡
			-							
			-							
			-							
14			-							
			-							
			-							
			-							
			-							
19			-							
			-							
			-							
			-							
			-							
24			-							
			-							
			-							
			-							
			-							
29			-							
			-							
			-							
			-							
			-							
34										

Escala: 5 10 15 20 25 30 35 40 45

NUMERO Y CLASIFICACION DE ACCIDENTES

DEL KM:
AL KM:

KILOMETRO: 34 39 44 49 54 59 64 69

SALDOS: MUERTOS, HERIDOS, DAÑOS MATERIALES ($)
CAUSAS: CONDUCTOR, PEATON O PASAJERO, VEHICULO, CAMINO, GANADO, AGENTE NATURAL

Escala: 5 10 15 20 25 30 35 40 45

NUMERO Y CLASIFICACION DE ACCIDENTES

CLAVE	CLASIFICACION DEL ACCIDENTE	CLAVE	CLASIFICACION DEL ACCIDENTE
A	SALIDA DEL CAMINO	COLISION SOBRE EL CAMINO	
		G	OTRO VEHICULO MOTOR EN TRANSITO
SIN COLISION SOBRE EL CAMINO		**H**	OTRO VEHICULO MOTOR POR ALCANCE
B	VOLCADURA	**J**	VEHICULO MOTOR ESTACIONADO
C	CAIDA DE PASAJERO	**K**	FERROCARRIL
D	INCENDIO	**L**	BICICLETA
E	OTROS	**M**	ANIMAL
COLISION SOBRE EL CAMINO		**N**	OBJETO FIJO
F	PEATON (ATROPELLAMIENTO)	**O**	OTROS OBJETOS

ACCIDENTES EQUIVALENTES A DAÑOS MATERIALES
✞ UN MUERTO = 6 ACCIDENTES
✡ UN HERIDO = 2 ACCIDENTES

ACCIDENTES POR KILOMETRO
(2 0 0 6)

CARRETERA: IRAPUATO - TEPATITLAN (MEX-037)
TRAMO: T KM 15 C.(IRAP.-GUAD.) - L. E. GTO./JAL.

DEL KM: 0+000
AL KM: 34+000

KILOMETRO	SALDOS: MUERTOS	SALDOS: HERIDOS	SALDOS: DAÑOS MATERIALES ($)	CAUSAS: CONDUCTOR	CAUSAS: PEATON O PASAJERO	CAUSAS: VEHICULO	CAUSAS: CAMINO	CAUSAS: GANADO	CAUSAS: AGENTE NATURAL	NUMERO Y CLASIFICACION DE ACCIDENTES
0 – 4			- - - - -							
4 – 9			- - - - -							
9 – 14			- - - - -							
14 – 19			- - - - -							
19 – 24		03	- - 130,100 - -	02						H G ✡ ✡ ✡ ✡ ✡ ✡
24 – 29			- - - - -							
29 – 34	01		- 30,000 - - -	01						A ✞ ✞ ✞ ✞ ✞ ✞

NUMERO Y CLASIFICACION DE ACCIDENTES (escala: 5, 10, 15, 20, 25, 30, 35, 40, 45)

DEL KM: 34+000
AL KM: 66+700

KILOMETRO	SALDOS: MUERTOS	SALDOS: HERIDOS	SALDOS: DAÑOS MATERIALES ($)	CAUSAS: CONDUCTOR	CAUSAS: PEATON O PASAJERO	CAUSAS: VEHICULO	CAUSAS: CAMINO	CAUSAS: GANADO	CAUSAS: AGENTE NATURAL	NUMERO Y CLASIFICACION DE ACCIDENTES
34 – 39			- - - - -							
39 – 44			- - - - -							
44 – 49			- - - - -							
49 – 54			- - - - -							
54 – 59			- - - 20,000 -	01						B
59 – 64			- - - - -							
64 – 69			- - - -							

NUMERO Y CLASIFICACION DE ACCIDENTES (escala: 5, 10, 15, 20, 25, 30, 35, 40, 45)

CLAVE	CLASIFICACION DEL ACCIDENTE	CLAVE	CLASIFICACION DEL ACCIDENTE
A	SALIDA DEL CAMINO		COLISION SOBRE EL CAMINO
		G	OTRO VEHICULO MOTOR EN TRANSITO
	SIN COLISION SOBRE EL CAMINO	H	OTRO VEHICULO MOTOR POR ALCANCE
B	VOLCADURA	J	VEHICULO MOTOR ESTACIONADO
C	CAIDA DE PASAJERO	K	FERROCARRIL
D	INCENDIO	L	BICICLETA
E	OTROS	M	ANIMAL
	COLISION SOBRE EL CAMINO	N	OBJETO FIJO
F	PEATON (ATROPELLAMIENTO)	O	OTROS OBJETOS

ACCIDENTES EQUIVALENTES A DAÑOS MATERIALES
✞ UN MUERTO = 6 ACCIDENTES
✡ UN HERIDO = 2 ACCIDENTES

ACCIDENTES POR KILOMETRO
(2 0 0 6)

CARRETERA: SAN LUIS DE LA PAZ - GUANAJUATO (MEX-110)
TRAMO: SAN LUIS DE LA PAZ - GUANAJUATO

DEL KM: 1+900
AL KM: 35+000

KILOMETRO	SALDOS: MUERTOS	SALDOS: HERIDOS	SALDOS: DAÑOS MATERIALES ($)	CAUSAS: CONDUCTOR	CAUSAS: PEATON	CAUSAS: VEHICULO	CAUSAS: CAMINO	CAUSAS: GANADO	CAUSAS: NATURAL	NUMERO Y CLASIFICACION DE ACCIDENTES
1			-							
2		01	13,000	02						G N ✡ ✡
3		04	75,000	03						G N A ✡ ✡ ✡ ✡ ✡ ✡ ✡ ✡
4		01	10,000	01						N ✡ ✡
5	02	01	60,000	02						B H ✞ ✞ ✞ ✞ ✞ ✞ ✞ ✞ ✞ ✞ ✞ ✞ ✡ ✡
6		06	65,000	03						G A A ✡ ✡ ✡ ✡ ✡ ✡ ✡ ✡ ✡ ✡ ✡ ✡
7		02	25,000	01						H ✡ ✡ ✡ ✡
8			17,000	01						G
9			-							
10			-							
11		03	42,200	02						G A ✡ ✡ ✡ ✡ ✡ ✡
12			-							
13		02	100,000	02						H H ✡ ✡ ✡ ✡
14		02	40,000	01						G ✡ ✡ ✡ ✡
15	01	01	40,000	01						A ✞ ✞ ✞ ✞ ✞ ✞ ✡ ✡
16			-							
17			-							
18		03	15,000	01						A ✡ ✡ ✡ ✡ ✡ ✡
19			-							
20		02	81,000	01						H ✡ ✡ ✡ ✡
21		01	15,100	01						J ✡ ✡
22	01	02	90,000	01		02				A G A ✞ ✞ ✞ ✞ ✞ ✞ ✡ ✡ ✡ ✡
23		04	12,000			01				A ✡ ✡ ✡ ✡ ✡ ✡ ✡ ✡
24	01	01	80,000	01						A ✞ ✞ ✞ ✞ ✞ ✞ ✡ ✡
25			-							
26		03	30,000	01						A ✡ ✡ ✡ ✡ ✡ ✡
27			-							
28		01	28,000	02						A A ✡ ✡
29			15,000	01						A
30	01		10,000	01						A ✡ ✡ ✡ ✡ ✡ ✡
31		04	60,000	01						G ✡ ✡ ✡ ✡ ✡ ✡ ✡ ✡
32			35,000	01						G
33		01	25,500	01						G ✡ ✡
34			-							
35		02	50,000	03						G A H ✡ ✡ ✡ ✡

NUMERO Y CLASIFICACION DE ACCIDENTES (escala: 5, 10, 15, 20, 25, 30, 35, 40, 45)

DEL KM: 35+000
AL KM: 70+000

KILOMETRO	SALDOS: MUERTOS	SALDOS: HERIDOS	SALDOS: DAÑOS MATERIALES ($)	CAUSAS: CONDUCTOR	CAUSAS: PEATON	CAUSAS: VEHICULO	CAUSAS: CAMINO	CAUSAS: GANADO	CAUSAS: NATURAL	NUMERO Y CLASIFICACION DE ACCIDENTES
36			-							
37		01	15,000	01						G ✡ ✡
38			-							
39		04	58,000	02						G G ✡ ✡ ✡ ✡ ✡ ✡ ✡ ✡
40		02	30,100	02						H G ✡ ✡ ✡ ✡
41	01	02	76,800	02						H G ✞ ✞ ✞ ✞ ✞ ✞ ✡ ✡ ✡ ✡
42		02	50,000	02						G A ✡ ✡ ✡ ✡
43			-							
44			-							
45		01	30,000	01						G ✡ ✡
46		01	-		01					C ✡ ✡
47			-							
48			-							
49			-							
50			-							
51		01	22,300	01				01		M G ✡ ✡
52			-							
53			-							
54			-							
55			-							
56			-							
57			10,000	01						G
58		02	30,000	01						A ✡ ✡ ✡ ✡
59		01	50,000	01						A ✡ ✡
60			-							
61			-							
62			-							
63			-							
64	01	01	18,000	01	01					F A ✞ ✞ ✞ ✞ ✞ ✞ ✡ ✡
65			-							
66			-							
67		01	15,000						01	A ✡ ✡
68			-							
69			-							
70		01	18,000	01						H ✡ ✡

NUMERO Y CLASIFICACION DE ACCIDENTES (escala: 5, 10, 15, 20, 25, 30, 35, 40, 45)

CLAVE	CLASIFICACION DEL ACCIDENTE	CLAVE	CLASIFICACION DEL ACCIDENTE
A	SALIDA DEL CAMINO		COLISION SOBRE EL CAMINO
		G	OTRO VEHICULO MOTOR EN TRANSITO
	SIN COLISION SOBRE EL CAMINO	H	OTRO VEHICULO MOTOR POR ALCANCE
B	VOLCADURA	J	VEHICULO MOTOR ESTACIONADO
C	CAIDA DE PASAJERO	K	FERROCARRIL
D	INCENDIO	L	BICICLETA
E	OTROS	M	ANIMAL
	COLISION SOBRE EL CAMINO	N	OBJETO FIJO
F	PEATON (ATROPELLAMIENTO)	O	OTROS OBJETOS

ACCIDENTES EQUIVALENTES A DAÑOS MATERIALES
- ✞ UN MUERTO = 6 ACCIDENTES
- ✡ UN HERIDO = 2 ACCIDENTES

ACCIDENTES POR KILOMETRO
(2 0 0 6)

CARRETERA: SAN LUIS DE LA PAZ - GUANAJUATO (MEX-110)
TRAMO: SAN LUIS DE LA PAZ - GUANAJUATO

DEL KM: 70+000
AL KM: 99+000

KILOMETRO	MUERTOS	HERIDOS	DAÑOS MATERIALES ($)	CONDUCTOR	PEAO	VEHICULO	CAMINO	GANADO	ANATURAL
70			85,000						01
75			-						
80			-						
85	01		4,000	01					
			41,000	01					
90	01		45,000	02					
			6,000	01					
95	01	01	10,000	01					
		04	40,000	01					
100			-						
105			-						

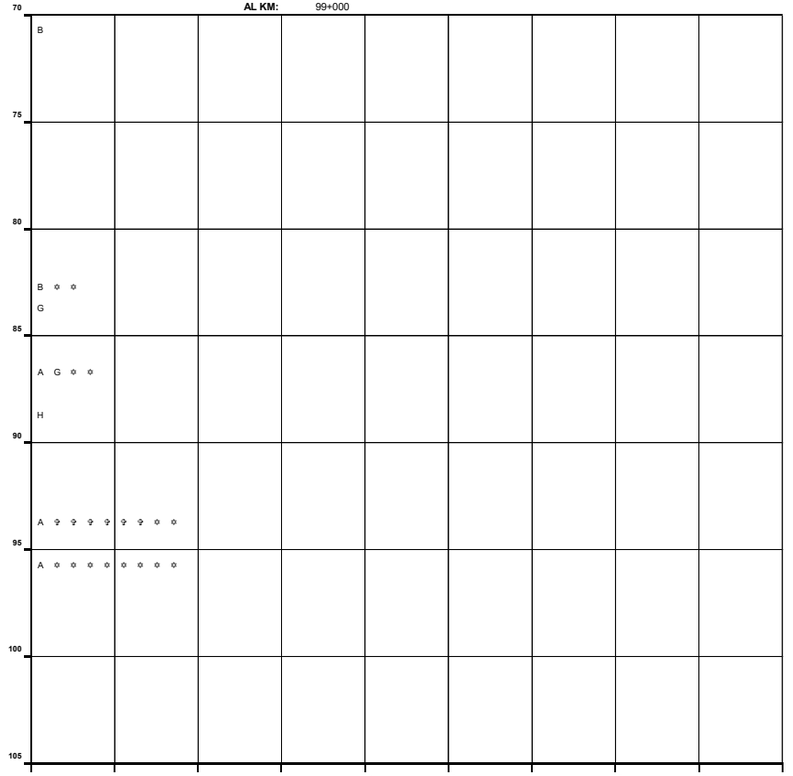

NUMERO Y CLASIFICACION DE ACCIDENTES

DEL KM:
AL KM:

KILOMETRO	MUERTOS	HERIDOS	DAÑOS MATERIALES ($)	CONDUCTOR	PEAO	VEHICULO	CAMINO	GANADO	ANATURAL
5									
10									
15									
20									
25									
30									
35									

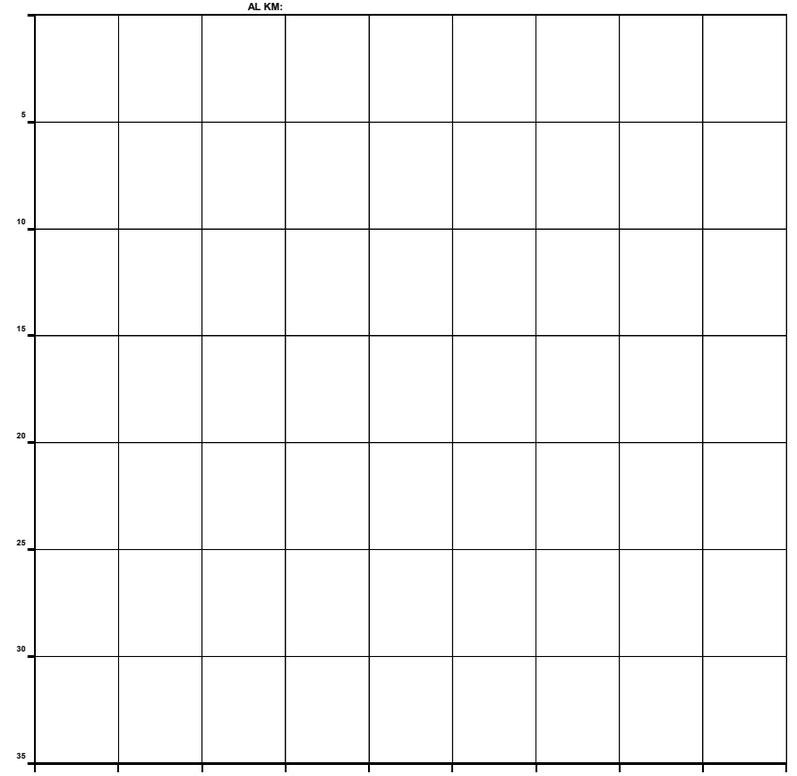

NUMERO Y CLASIFICACION DE ACCIDENTES

CLAVE	CLASIFICACION DEL ACCIDENTE	CLAVE	CLASIFICACION DEL ACCIDENTE
A	SALIDA DEL CAMINO	COLISION SOBRE EL CAMINO	
		G	OTRO VEHICULO MOTOR EN TRANSITO
SIN COLISION SOBRE EL CAMINO		**H**	OTRO VEHICULO MOTOR POR ALCANCE
B	VOLCADURA	**J**	VEHICULO MOTOR ESTACIONADO
C	CAIDA DE PASAJERO	**K**	FERROCARRIL
D	INCENDIO	**L**	BICICLETA
E	OTROS	**M**	ANIMAL
COLISION SOBRE EL CAMINO		**N**	OBJETO FIJO
F	PEATON (ATROPELLAMIENTO)	**O**	OTROS OBJETOS

ACCIDENTES EQUIVALENTES A DAÑOS MATERIALES
✝ UN MUERTO = 6 ACCIDENTES
✡ UN HERIDO = 2 ACCIDENTES

ACCIDENTES POR KILOMETRO
(2 0 0 6)

CARRETERA: ACAMBARO - CELAYA (MEX-051)
TRAMO: ACAMBARO - CELAYA

DEL KM: 57+500
AL KM: 91+000

KILOMETRO	MUERTOS	HERIDOS	DAÑOS MATERIALES ($)	CONDUCTOR	PEAO	PAS	VEHICULO	CAMINO	GANADO	ANATURAL
57			-							
			-							
			-							
			-							
			-							
61	01	02	20,000	01						
			25,000	01						
			-							
	01	02	55,000	01						
			-							
66		02	25,000	01						
			-							
			-							
			-							
			-							
71			-							
			-							
			-							
		02	8,500	01						
			-							
76		03	12,000	01						
			-							
			-							
		01	55,000	01						
		01	20,000	01				01		
81			-							
			-							
			-							
			-							
			-							
86		01	9,500	01						
			-							
			-							
			-							
			-							
91										

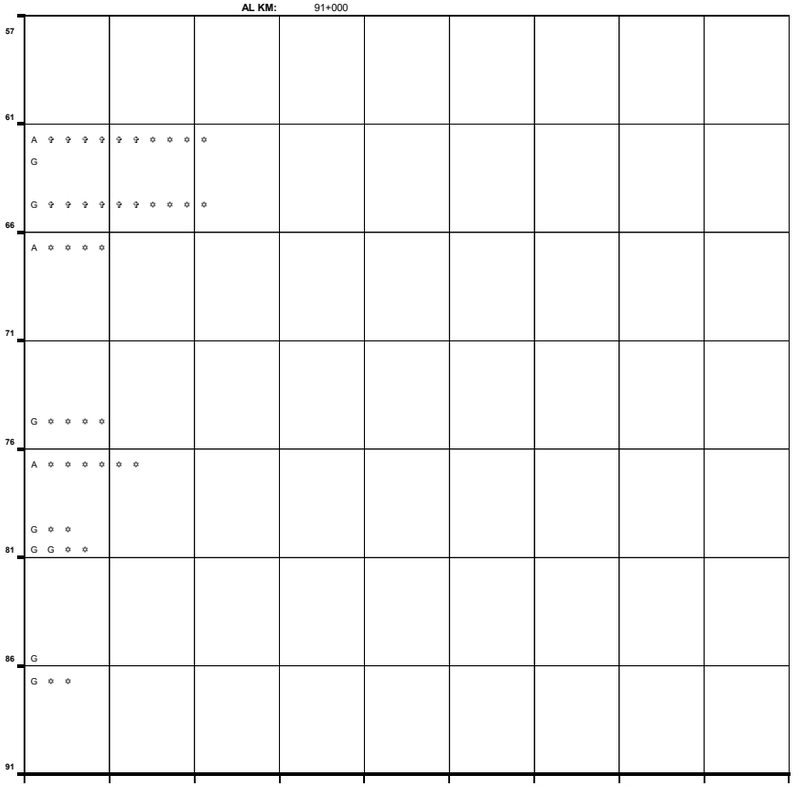

NUMERO Y CLASIFICACION DE ACCIDENTES

DEL KM: 91+000
AL KM: 123+500

KILOMETRO	MUERTOS	HERIDOS	DAÑOS MATERIALES ($)	CONDUCTOR	PEAO	PAS	VEHICULO	CAMINO	GANADO	ANATURAL
91			-							
		03	40,000	01						
	01	05	98,000	02						
		01	30,000	01						
	02	05	165,800	03						
96	01	04	40,000	02						
		02	70,000	01						
			-							
			-							
	02		50,000	01						
101		01	32,000	01						
			-							
		01	38,000	02						
			14,000	01						
			-							
106			-							
	01	05	97,000	02						
			-							
			-							
		05	56,000	02						
111			-							
		05	85,000	01	01					
	03	04	125,000	04						
			61,500	02						
			-							
116			-							
	01	03	99,000	03						
		01	32,500	02						
	01	01	35,000	01						
		03	97,000	06						
121			-							
			1,000	01						
			-							
			-							
			-							
126										

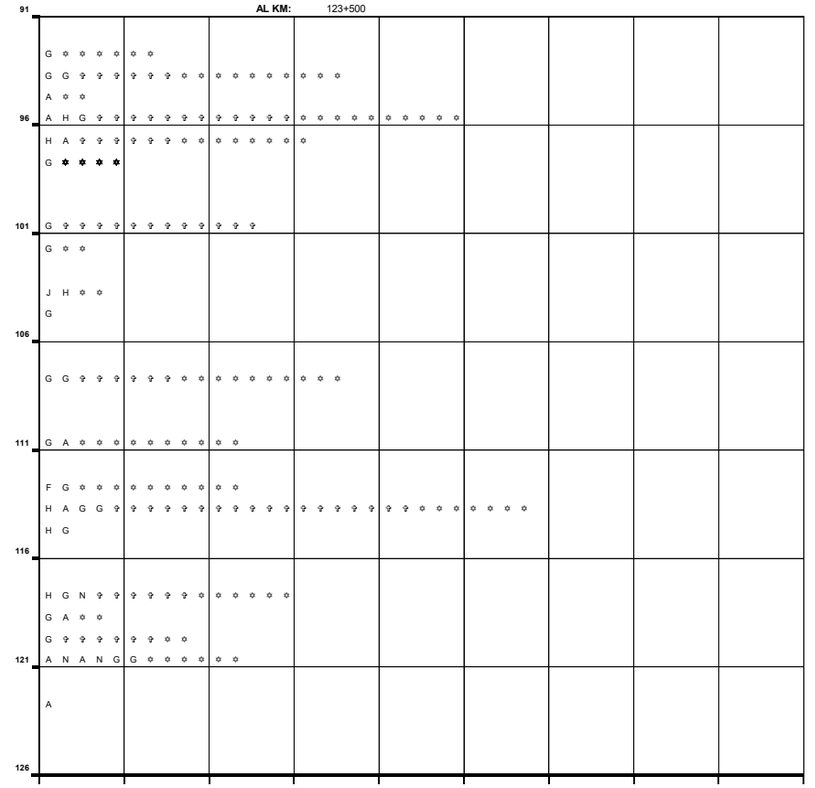

NUMERO Y CLASIFICACION DE ACCIDENTES

CLAVE	CLASIFICACION DEL ACCIDENTE	CLAVE	CLASIFICACION DEL ACCIDENTE
A	SALIDA DEL CAMINO	COLISION SOBRE EL CAMINO	
		G	OTRO VEHICULO MOTOR EN TRANSITO
SIN COLISION SOBRE EL CAMINO		**H**	OTRO VEHICULO MOTOR POR ALCANCE
B	VOLCADURA	**J**	VEHICULO MOTOR ESTACIONADO
C	CAIDA DE PASAJERO	**K**	FERROCARRIL
D	INCENDIO	**L**	BICICLETA
E	OTROS	**M**	ANIMAL
COLISION SOBRE EL CAMINO		**N**	OBJETO FIJO
F	PEATON (ATROPELLAMIENTO)	**O**	OTROS OBJETOS

ACCIDENTES EQUIVALENTES A DAÑOS MATERIALES
✝ UN MUERTO = 6 ACCIDENTES
✡ UN HERIDO = 2 ACCIDENTES

CAUSANTE PRINCIPAL DEL ACCIDENTE (en porcentaje)
(2 0 0 6)

G U A N A J U A T O

CARRETERA Y TRAMO	CONDUCTOR	PEATON O PASAJERO	VEHICULO	CAMINO	IRRUPCION DE GANADO	AGENTE NATURAL
SALVATIERRA - T.C.(MORELIA - SALAMANCA) SALVATIERRA - YURIRIA	100.00	0.00	0.00	0.00	0.00	0.00
IRAPUATO - GUADALAJARA IRAPUATO - LIM. EDOS. GTO/MICH	93.75	0.00	3.13	3.13	0.00	0.00
LEON - AGUASCALIENTES (D) LEON - LIM. EDOS. GTO/JAL	83.33	0.00	11.11	5.56	0.00	0.00
LEON - AGUASCALIENTES KM 12+100 - LIM. EDOS. GTO/JAL	75.00	0.00	25.00	0.00	0.00	0.00
QUERETARO - LEON LIM. EDOS. QRO/GTO - LEON	87.14	2.49	3.73	2.49	0.41	3.73
MARAVATIO - ACAMBARO LIM. EDOS. MICH/GTO - ACAMBARO	88.24	0.00	0.00	0.00	0.00	11.76
LIBRAMIENTO SAN MIGUEL ALLENDE	87.18	5.13	7.69	0.00	0.00	0.00
ACAMBARO - ZINAPECUARO ACAMBARO - LIM. EDOS. GTO/MICH	71.43	0.00	0.00	0.00	0.00	28.57
LIBRAMIENTO MOROLEON - URIANGATO	100.00	0.00	0.00	0.00	0.00	0.00
RAMAL CORTAZAR	0.00	0.00	0.00	0.00	0.00	0.00
CELAYA - DOLORES HIDALGO SAN MIGUEL ALLENDE - T.C.(SLP - GUANAJUATO)	93.10	3.45	0.00	0.00	0.00	3.45
QUERETARO - IRAPUATO (D) LIM. EDOS. QRO/GTO - IRAPUATO	67.65	0.00	14.71	2.94	4.41	10.29
LIBRAMIENTO DE IRAPUATO	100.00	0.00	0.00	0.00	0.00	0.00
MORELIA - SALAMANCA LIM. EDOS. MICH/GTO - SALAMANCA	80.00	2.50	2.50	2.50	0.00	12.50
LEON - SAN LUIS POTOSI SAN FELIPE - LIM. EDOS. GTO/SLP	81.82	0.00	0.00	9.09	0.00	9.09

CAUSANTE PRINCIPAL DEL ACCIDENTE (en porcentaje)
(2 0 0 6)

G U A N A J U A T O

CARRETERA Y TRAMO	CONDUCTOR	PEATON O PASAJERO	VEHICULO	CAMINO	IRRUPCION DE GANADO	AGENTE NATURAL
QUERETARO - SAN LUIS POTOSI LIM. EDOS. QRO/GTO - LIM. EDOS. GTO/SLP	86.09	1.32	7.28	1.99	0.00	3.31
DOLORES HIDALGO - OJUELOS DOLORES HIDALGO. - LIM. EDOS. GTO/JAL	100.00	0.00	0.00	0.00	0.00	0.00
MANUEL DOBLADO - LA PIEDAD MANUEL DOBLADO - T.C.(IRAPUATO - GUADALAJARA)	100.00	0.00	0.00	0.00	0.00	0.00
SAN MIGUEL ALLENDE - DR. MORA T.C.(TANQUE BLANCO-S.MIGUEL A) - X.C.(QUERETARO-SLP)	90.91	0.00	0.00	0.00	0.00	9.09
LA NORIA - ACAMBARO LIM. EDOS. MICH/GTO - ACAMBARO	77.78	11.11	0.00	0.00	0.00	11.11
LIBRAMIENTO SALAMANCA	100.00	0.00	0.00	0.00	0.00	0.00
GUANAJUATO - SILAO GUANAJUATO - GENERAL MOTORS	84.21	5.26	10.53	0.00	0.00	0.00
TANQUE BLANCO - SAN MIGUEL ALLENDE LIM. EDOS. QRO/GTO - SAN MIGUEL ALLENDE	0.00	0.00	0.00	0.00	0.00	0.00
RAMAL A INFANTES	100.00	0.00	0.00	0.00	0.00	0.00
IRAPUATO - TEPATITLAN T.C.(IRAPUATO - GUADALAJARA)-LIM. EDOS. GTO/JAL	100.00	0.00	0.00	0.00	0.00	0.00
SAN LUIS DE LA PAZ - GUANAJUATO	87.88	3.03	4.55	0.00	1.52	3.03
ACAMBARO - CELAYA	96.00	2.00	0.00	2.00	0.00	0.00

TOTAL DE CAUSANTES PRINCIPALES DEL ACCIDENTE (en porcentaje)

G U A N A J U A T O	86.65	1.92	4.86	1.81	0.57	4.19

DATOS DEL LUGAR DEL ACCIDENTE Y CONTROL DEL TRANSITO
(2 0 0 6)

G U A N A J U A T O

CARRETERA Y TRAMO	ALINEAMIENTO VERTICAL				ALINEAMIENTO HORIZONTAL												CONTROL DE TRANSITO EXISTENTE												
	PENDIENTE	CIMA	COLUMPIO	A NIVEL	TANGENTE	CURVA ABIERTA	CURVA CERRADA	ENTRONQUE	PUENTE O TUNEL	INTERSECCION	CALLEJON	ACCESO PRIVADO	CRUCE FFCC	ZONA PORTUARIA	TRAMO EN CONSTRUCCION	OTRO	SEÑAL INFORMATIVA	SEÑAL PREVENTIVA	SEÑAL RESTRICTIVA	SEMAFORO	AGENTE O GUARDAVIA	BARRERA O ISLETA	RAYAS LATERALES	RAYA CENTRAL	VIBRADORES	ABANDERAMIENTO	BANDEREROS	OTRO CONTROL	SIN CONTROL
SALVATIERRA - T.C.(MORELIA - SALAMANCA) SALVATIERRA - YURIRIA	3			8	8	1		2									11	11	9			1	11	11				1	
IRAPUATO - GUADALAJARA IRAPUATO - LIM. EDOS. GTO/MICH	3			29	31								1				25	29	31		1		32	32		4	3	1	
LEON - AGUASCALIENTES (D) LEON - LIM. EDOS. GTO/JAL	9			9	10	4	4										17	18	18			5	18	18					
LEON - AGUASCALIENTES KM 12+100 - LIM. EDOS. GTO/JAL	1			3	4												4	4	4				3	3					
QUERETARO - LEON LIM. EDOS. QRO/GTO - LEON	49	2		190	211	10	5	6	4	2		2				1	227	231	232			54	232	235		8	2	12	
MARAVATIO - ACAMBARO LIM. EDOS. MICH/GTO - ACAMBARO	8			9	12	3	1	1									17	17	17				15	16	1				
LIBRAMIENTO SAN MIGUEL ALLENDE	29			10	22	7	6	2		2							39	39	39	7			39	39					
ACAMBARO - ZINAPECUARO ACAMBARO - LIM. EDOS. GTO/MICH	1			6	5	1						1					7	7	7				7	7					
LIBRAMIENTO MOROLEON - URIANGATO	1				1												1	1	1				1	1					
RAMAL CORTAZAR																													
CELAYA - DOLORES HIDALGO SAN MIGUEL ALLENDE - T.C.(SLP - GUANAJUATO)	14	1		14	23	2	4										29	29	29				28	27					
QUERETARO - IRAPUATO (D) LIM. EDOS. QRO/GTO - IRAPUATO	22	2		44	60	4	2		2								66	66	67			5	60	66		4	1	3	2
LIBRAMIENTO DE IRAPUATO				1	1												1												
MORELIA - SALAMANCA LIM. EDOS. MICH/GTO - SALAMANCA	15	2		23	27	5	5	3									40	40	36				38	38				1	
LEON - SAN LUIS POTOSI SAN FELIPE - LIM. EDOS. GTO/SLP	1			10	10	1											9	10	10				4	5				1	1

DATOS DEL LUGAR DEL ACCIDENTE Y CONTROL DEL TRANSITO
(2 0 0 6)

G U A N A J U A T O

CARRETERA Y TRAMO	ALINEAMIENTO VERTICAL				ALINEAMIENTO HORIZONTAL												CONTROL DE TRANSITO EXISTENTE												
	PENDIENTE	CIMA	COLUMPIO	A NIVEL	TANGENTE	CURVA ABIERTA	CURVA CERRADA	ENTRONQUE	PUENTE O TUNEL	INTERSECCION	CALLEJON	ACCESO PRIVADO	CRUCE FFCC	ZONA PORTUARIA	TRAMO EN CONSTRUCCION	OTRO	SEÑAL INFORMATIVA	SEÑAL PREVENTIVA	SEÑAL RESTRICTIVA	SEMAFORO	AGENTE O GUARDAVIA	BARRERA O ISLETA	RAYAS LATERALES	RAYA CENTRAL	VIBRADORES	ABANDERAMIENTO	BANDEREROS	OTRO CONTROL	SIN CONTROL
QUERETARO - SAN LUIS POTOSI LIM. EDOS. QRO/GTO - LIM. EDOS. GTO/SLP	20			131	148	3											151	150	150			1	149	149		1	1	1	
DOLORES HIDALGO - OJUELOS DOLORES HIDALGO. - LIM. EDOS. GTO/JAL	6			15	13	1	1	5		1							21	21	21	3			19	20					
MANUEL DOBLADO - LA PIEDAD MANUEL DOBLADO - T.C.(IRAPUATO - GUADALAJARA)	2			2	2	1	1										3	3	3				3	4					
SAN MIGUEL ALLENDE - DR. MORA T.C.(TANQUE BLANCO-S.MIGUEL A) - X.C.(QUERETARO-SLP)	12			10	16	5		1									21	20	20				17	22					
LA NORIA - ACAMBARO LIM. EDOS. MICH/GTO - ACAMBARO	6			3	2	3	4										9	9	9				7	8					
LIBRAMIENTO SALAMANCA	1			9	8	1		1									10	10	10				11	10	1				
GUANAJUATO - SILAO GUANAJUATO - GENERAL MOTORS	14			5	8	3	8										19	19	19				19	19					
TANQUE BLANCO - SAN MIGUEL ALLENDE LIM. EDOS. QRO/GTO - SAN MIGUEL ALLENDE																													
RAMAL A INFANTES	5			4	5	2	2										7	8	8				8	8					
IRAPUATO - TEPATITLAN T.C.(IRAPUATO - GUADALAJARA)-LIM. EDOS. GTO/JAL				4	3	1											4	4	4				3	4					
SAN LUIS DE LA PAZ - GUANAJUATO	23		1	42	50	2	12	2									58	58	60	1		1	58	58					1
ACAMBARO - CELAYA	11			39	39	4	1	3		3							47	45	45			1	46	49					

TOTAL DATOS DEL LUGAR DEL ACCIDENTE Y CONTROL DEL TRANSITO

G U A N A J U A T O	256	7	1	620	719	64	56	26	6	8		3	1			1	843	849	849	11	1	68	828	849	2	17	7	20	4

CIRCUNSTANCIAS QUE CONTRIBUYERON AL ACCIDENTE
(2 0 0 6)

G U A N A J U A T O

CARRETERA Y TRAMO	DEL CONDUCTOR O PEATON														DEL VEHICULO										DEL CAMINO							AGENTE NATURAL					
	IMPRUDENCIA O INTENCION	VELOCIDAD EXCESIVA	INVADIO CARRIL CONTRARIO	REBASO INDEBIDAMENTE	NO RESPETO LA SEÑAL DE ALTO	NO RESPETO SEMAFORO	NO CEDIO EL PASO	NO GUARDO DISTANCIA	VIRO INDEBIDAMENTE	MAL ESTACIONADO	ESTADO DE EBRIEDAD	BAJO EFECTOS DE DROGA	DORMITANDO	DESLUMBRAMIENTO	LLANTAS	FRENOS	DIRECCION	SUSPENSION	LUCES	EJES	TRANSMISION	MOTOR	SOBRECUPO O SOBRECARGA	EXCESO DE DIMENSIONES	IRRUPCION DE GANADO	DESPERFECTOS	FALTA DE SEÑALES	OBJETOS EN EL CAMINO	MOJADO	RESBALOSO	OTROS	LLUVIA	NIEVE O GRANIZO	NIEBLA O HUMO	TOLVANERA	VIENTOS FUERTES	OTROS
SALVATIERRA - T.C.(MORELIA - SALAMANCA) SALVATIERRA - YURIRIA		1	2	1			4		2						1																							
IRAPUATO - GUADALAJARA IRAPUATO - LIM. EDOS. GTO/MICH	2	13	5	2	1		3	2	1				1		1										1												
LEON - AGUASCALIENTES (D) LEON - LIM. EDOS. GTO/JAL		12					1		1				1		2																1						
LEON - AGUASCALIENTES KM 12+100 - LIM. EDOS. GTO/JAL		2					1								1																						
QUERETARO - LEON LIM. EDOS. QRO/GTO - LEON	13	77	23	4			36	36	18		4	1	6		3		3	1		1			1		1			3	8	1						1	
MARAVATIO - ACAMBARO LIM. EDOS. MICH/GTO - ACAMBARO		6	6	2			1																						2								
LIBRAMIENTO SAN MIGUEL ALLENDE	2	14	5	1			7	4	1		2					1						1	1														
ACAMBARO - ZINAPECUARO ACAMBARO - LIM. EDOS. GTO/MICH			3				1	2	1																												
LIBRAMIENTO MOROLEON - URIANGATO		1																																			
RAMAL CORTAZAR																																					
CELAYA - DOLORES HIDALGO SAN MIGUEL ALLENDE - T.C.(SLP - GUANAJUATO)	1	13	6	1			2	3	2																				1								
QUERETARO - IRAPUATO (D) LIM. EDOS. QRO/GTO - IRAPUATO	3	24	4	1			1	3	1	1			6		10					2					3		1		6		1	1					
LIBRAMIENTO DE IRAPUATO																		1																			
MORELIA - SALAMANCA LIM. EDOS. MICH/GTO - SALAMANCA	4	8	12	1			3	2	5						1														4								
LEON - SAN LUIS POTOSI SAN FELIPE - LIM. EDOS. GTO/SLP		8							1																				1		1						
QUERETARO - SAN LUIS POTOSI LIM. EDOS. QRO/GTO - LIM. EDOS. GTO/SLP	7	85	4	1			11	10	6				4		11			2	1	1									6						1		1

CIRCUNSTANCIAS QUE CONTRIBUYERON AL ACCIDENTE
(2 0 0 6)

G U A N A J U A T O

CARRETERA Y TRAMO	DEL CONDUCTOR O PEATON														DEL VEHICULO										DEL CAMINO							AGENTE NATURAL					
	IMPRUDENCIA O INTENCION	VELOCIDAD EXCESIVA	INVADIO CARRIL CONTRARIO	REBASO INDEBIDAMENTE	NO RESPETO LA SEÑAL DE ALTO	NO RESPETO SEMAFORO	NO CEDIO EL PASO	NO GUARDO DISTANCIA	VIRO INDEBIDAMENTE	MAL ESTACIONADO	ESTADO DE EBRIEDAD	BAJO EFECTOS DE DROGA	DORMITANDO	DESLUMBRAMIENTO	LLANTAS	FRENOS	DIRECCION	SUSPENSION	LUCES	EJES	TRANSMISION	MOTOR	SOBRECUPO O SOBRECARGA	EXCESO DE DIMENSIONES	IRRUPCION DE GANADO	DESPERFECTOS	FALTA DE SEÑALES	OBJETOS EN EL CAMINO	MOJADO	RESBALOSO	OTROS	LLUVIA	NIEVE O GRANIZO	NIEBLA O HUMO	TOLVANERA	VIENTOS FUERTES	OTROS
DOLORES HIDALGO - OJUELOS DOLORES HIDALGO. - LIM. EDOS. GTO/JAL		9	2		5		2		1		1				1																						
MANUEL DOBLADO - LA PIEDAD MANUEL DOBLADO - T.C.(IRAPUATO - GUADALAJARA)		1	2						1																												
SAN MIGUEL ALLENDE - DR. MORA T.C.(TANQUE BLANCO-S.MIGUEL A) - X.C.(QUERETARO-SLP)	1	13	3	1			1						1																2								
LA NORIA - ACAMBARO LIM. EDOS. MICH/GTO - ACAMBARO	1	4	2								1																		1								
LIBRAMIENTO SALAMANCA	1	2	4	1				1	1																												
GUANAJUATO - SILAO GUANAJUATO - GENERAL MOTORS	2	5	6				1	3										2																			
TANQUE BLANCO - SAN MIGUEL ALLENDE LIM. EDOS. QRO/GTO - SAN MIGUEL ALLENDE																																					
RAMAL A INFANTES		6	2										1																								
IRAPUATO - TEPATITLAN T.C.(IRAPUATO - GUADALAJARA)-LIM. EDOS. GTO/JAL		3	1																																		
SAN LUIS DE LA PAZ - GUANAJUATO	2	35	7	2			6	4	2	1					2			1							1				2		1						
ACAMBARO - CELAYA	1	15	16	3			2	4	4	1	1		2																1								

TOTAL DE CIRCUNSTANCIAS QUE CONTRIBUYERON AL ACCIDENTE

G U A N A J U A T O	40	357	115	21	6		83	74	48	3	9	1	22		33	1	3	7	1	4		1	2		6		1	3	34	1	4	1			1	1	1

ACCIDENTES POR TIPO DE VEHICULO
(2 0 0 6)

G U A N A J U A T O

CARRETERA Y TRAMO	# DE ACC.	ACCIDENTES POR TIPO DE VEHICULO																							
		A	A-A	A-B	A-C	A-B-C	B	B-B	B-C	C	C-C	A-M	A-O	A-B-O	A-C-O	A-M-O	B-M	B-O	C-M	C-O	M	M-M	M-O	O	O-O
SALVATIERRA - T.C.(MORELIA - SALAMANCA) SALVATIERRA - YURIRIA	11	2	3		3					1			1		1										
IRAPUATO - GUADALAJARA IRAPUATO - LIM. EDOS. GTO/MICH	32	6	2		11		1		3	3	3	1	1								1				
LEON - AGUASCALIENTES (D) LEON - LIM. EDOS. GTO/JAL	18	12	1		1					2		1	1												
LEON - AGUASCALIENTES KM 12+100 - LIM. EDOS. GTO/JAL	4	2	1		1																				
QUERETARO - LEON LIM. EDOS. QRO/GTO - LEON	241	67	55	7	43	2	1		7	16	7	6	22		1				1	1	2				3
MARAVATIO - ACAMBARO LIM. EDOS. MICH/GTO - ACAMBARO	17	7	6	2									1		1										
LIBRAMIENTO SAN MIGUEL ALLENDE	39	12	15	1	2					4			4												1
ACAMBARO - ZINAPECUARO ACAMBARO - LIM. EDOS. GTO/MICH	7		6										1												
LIBRAMIENTO MOROLEON - URIANGATO	1	1																							
RAMAL CORTAZAR																									
CELAYA - DOLORES HIDALGO SAN MIGUEL ALLENDE - T.C.(SLP - GUANAJUATO)	29	9	11		1					3			3											1	1
QUERETARO - IRAPUATO (D) LIM. EDOS. QRO/GTO - IRAPUATO	68	34	10		6				2	9	4		2												1
LIBRAMIENTO DE IRAPUATO	1	1																							
MORELIA - SALAMANCA LIM. EDOS. MICH/GTO - SALAMANCA	40	12	16	1	8		1			1			1												
LEON - SAN LUIS POTOSI SAN FELIPE - LIM. EDOS. GTO/SLP	11	8			1					1														1	
QUERETARO - SAN LUIS POTOSI LIM. EDOS. QRO/GTO - LIM. EDOS. GTO/SLP	151	69	16	2	13		1		1	22	11	1	11		1				1		2				
DOLORES HIDALGO - OJUELOS DOLORES HIDALGO. - LIM. EDOS. GTO/JAL	21	5	9	2	2					1		1	1												
MANUEL DOBLADO - LA PIEDAD MANUEL DOBLADO - T.C.(IRAPUATO - GUADALAJARA)	4	1	2		1																				

ACCIDENTES POR TIPO DE VEHICULO
(2 0 0 6)

G U A N A J U A T O

CARRETERA Y TRAMO	# DE ACC.	ACCIDENTES POR TIPO DE VEHICULO																							
		A	A-A	A-B	A-C	A-B-C	B	B-B	B-C	C	C-C	A-M	A-O	A-B-O	A-C-O	A-M-O	B-M	B-O	C-M	C-O	M	M-M	M-O	O	O-O
SAN MIGUEL ALLENDE - DR. MORA T.C.(TANQUE BLANCO-S.MIGUEL A) - X.C.(QUERETARO-SLP)	22	13	5		2					1	1														
LA NORIA - ACAMBARO LIM. EDOS. MICH/GTO - ACAMBARO	9	5	1				1					1	1												
LIBRAMIENTO SALAMANCA	10		3		2					1	2									1					1
GUANAJUATO - SILAO GUANAJUATO - GENERAL MOTORS	19	6	10		1								1												1
TANQUE BLANCO - SAN MIGUEL ALLENDE LIM. EDOS. QRO/GTO - SAN MIGUEL ALLENDE																									
RAMAL A INFANTES	9	7	2																						
IRAPUATO - TEPATITLAN T.C.(IRAPUATO - GUADALAJARA)-LIM. EDOS. GTO/JAL	4	2	1		1																				
SAN LUIS DE LA PAZ - GUANAJUATO	66	33	14	1	6	1	2		1	1	1		5												1
ACAMBARO - CELAYA	50	17	19	1	6					1	2		4												

TOTAL DE ACCIDENTES POR TIPO DE VEHICULO

TOTALES	884	331	208	17	111	3	7		14	67	31	11	60		4				2	2	5			2	9
PORCENTAJES	100.00	37.44	23.53	1.92	12.56	0.34	0.79	0.00	1.58	7.58	3.51	1.24	6.79	0.00	0.45	0.00	0.00	0.00	0.23	0.23	0.57	0.00	0.00	0.23	1.02

TIPO DE VEHICULO

A.- AUTOMOVIL Y PICK-UP
B.- AUTOBUSES
C.- CAMION SENCILLO Y COMBINADO
M.- MOTOCICLETAS Y BICICLETAS
O.- OTROS (MAQ. AGRICOLA, DE CONST, TREN, VEH. FUGADOS DEL SITIO)

TIPO DE VEHICULOS INVOLUCRADOS

(2 0 0 6)

G U A N A J U A T O

CARRETERA Y TRAMO	TIPO DE VEHICULOS INVOLUCRADOS																																														TOTAL DE VEH.
	A	A-A		A-B		A-C		A-B-C			B	B-B		B-C		C	C-C		A-M		A-O		A-B-O			A-C-O			A-M-O			B-M		B-O		C-M		C-O		M	M-M		M-O		O	O-O		
SALVATIERRA - T.C.(MORELIA - SALAMANCA) SALVATIERRA - YURIRIA	2	3	3			3	3									1					1	1				1	1	1																				20
IRAPUATO - GUADALAJARA IRAPUATO - LIM. EDOS. GTO/MICH	6	2	3			14	11				1			3	3	3	3	3	1	1	1	1																	1								57
LEON - AGUASCALIENTES (D) LEON - LIM. EDOS. GTO/JAL	12	1	1			1	1									2			1	1	1	1																										22
LEON - AGUASCALIENTES KM 12+100 - LIM. EDOS. GTO/JAL	2	1	1			1	1																																								6
QUERETARO - LEON LIM. EDOS. QRO/GTO - LEON	67	55	59	11	8	50	46	4	2	2	1			8	7	16	7	9	6	6	26	23				1	1	2								1	1	1	1	2	2					3	3	431
MARAVATIO - ACAMBARO LIM. EDOS. MICH/GTO - ACAMBARO	7	6	6	4	2																1	1				1	1	1																				30
LIBRAMIENTO SAN MIGUEL ALLENDE	12	15	15	1	1	2	2									4					4	4																								1	1	62
ACAMBARO - ZINAPECUARO ACAMBARO - LIM. EDOS. GTO/MICH		6	6																		3	1																										16
LIBRAMIENTO MOROLEON - URIANGATO	1																																															1
RAMAL CORTAZAR																																																
CELAYA - DOLORES HIDALGO SAN MIGUEL ALLENDE - T.C.(SLP - GUANAJUATO)	9	11	11			1	1									3					3	4																					1	1	1			46
QUERETARO - IRAPUATO (D) LIM. EDOS. QRO/GTO - IRAPUATO	34	10	11			8	6							2	2	9	4	4			2	2																								1	1	96
LIBRAMIENTO DE IRAPUATO	1																																															1
MORELIA - SALAMANCA LIM. EDOS. MICH/GTO - SALAMANCA	12	16	16	1	1	10	10				1					1					1	1																										70
LEON - SAN LUIS POTOSI SAN FELIPE - LIM. EDOS. GTO/SLP	8					1	1									1																													1			12
QUERETARO - SAN LUIS POTOSI LIM. EDOS. QRO/GTO - LIM. EDOS. GTO/SLP	69	16	16	2	2	13	13				1			1	1	22	11	11	1	1	11	11				1	2	1						1	2	1	1			2	2							215
DOLORES HIDALGO - OJUELOS DOLORES HIDALGO. - LIM. EDOS. GTO/JAL	5	9	10	2	2	2	2									1			1	1	1	1																										37
MANUEL DOBLADO - LA PIEDAD MANUEL DOBLADO - T.C.(IRAPUATO - GUADALAJARA)	1	2	2			1	1																																								7
SAN MIGUEL ALLENDE - DR. MORA T.C.(TANQUE BLANCO-S.MIGUEL A) - X.C.(QUERETARO-SLP)	13	5	5			3	2									1	1	1																													31
LA NORIA - ACAMBARO LIM. EDOS. MICH/GTO - ACAMBARO	5	1	1								1								2	1	1	1																										13
LIBRAMIENTO SALAMANCA		3	3			2	2									1	2	2																		1	1									1	1	19

TIPO DE VEHICULOS INVOLUCRADOS
(2 0 0 6)

G U A N A J U A T O

CARRETERA Y TRAMO	TIPO DE VEHICULOS INVOLUCRADOS																																														TOTAL DE VEH.
	A	A-A		A-B		A-C		A-B-C			B	B-B		B-C		C	C-C		A-M		A-O		A-B-O			A-C-O			A-M-O			B-M		B-O		C-M		C-O		M	M-M		M-O		O	O-O		
GUANAJUATO - SILAO GUANAJUATO - GENERAL MOTORS	6	10	13			1	1														2	1																								1	1	36
TANQUE BLANCO - SAN MIGUEL ALLENDE LIM. EDOS. QRO/GTO - SAN MIGUEL ALLENDE																																															
RAMAL A INFANTES	7	2	2																																												11
IRAPUATO - TEPATITLAN T.C.(IRAPUATO - GUADALAJARA)-LIM. EDOS. GTO/JAL	2	1	1			1	1																																								6
SAN LUIS DE LA PAZ - GUANAJUATO	33	14	14	1	1	6	6	2	3	1	2			1	1	1	1	1			5	6																								1	1	101
ACAMBARO - CELAYA	17	19	20	1	1	7	6									1	2	2			4	6																									86

TOTAL DE TIPO DE VEHICULOS INVOLUCRADOS

TOTALES	331	208	219	23	18	127	116	6	5	3	7			15	14	67	31	33	12	11	67	65				4	5	5						1	2	3	3	1	1	5	4		1	1	2	8	8	1 432
	331	427		41		243		14			7			29		67	64		23		132					14								3		6		2		5	4		2		2	16		1 432

TIPO DE VEHICULO	TOTAL DE VEHICULOS	PORCENTAJE %
A	997	70%
B	46	3%
C	273	19%
M	24	2%
O	92	6%
T	1432	100%

TIPO DE VEHICULO
A.- AUTOMOVIL Y PICK-UP
B.- AUTOBUSES
C.- CAMION SENCILLO Y COMBINADO
M.- MOTOCICLETAS Y BICICLETAS
O.- OTROS (MAQ. AGRICOLA, DE CONST, TREN, VEH. FUGADOS DEL SITIO)

RESUMEN DE ACCIDENTES DE TRANSITO 2 0 0 6

RED DE CARRETERA FEDERAL LIBRE Y DE CUOTA

G U A N A J U A T O

CLASIFICACION	LONGITUD (km)	ACCIDENTES	HERIDOS	MUERTOS	DAÑOS MATERIALES (MILLONES $)	VEH/km (MILLONES)	INDICE DE ACCIDENTES (A)
LIBRE	1,077.004	798	902	125	33.678	3,336.709	0.239
CUOTA	124.050	86	123	14	5.677	647.777	0.133
RESUMEN DEL ESTADO	1,201.054	884	1,025	139	39.355	3,984.486	0.222

NOTA:

(A) INDICE DE ACCIDENTES POR MILLON DE VEHICULOS - KILOMETRO