E S T A D I S T I C A

A C C I D E N T E S D E T R A N S I T O

(2 0 0 6)

S A N L U I S P O T O S I

INFORMACION GENERAL

SAN LUIS POTOSI

● SUPERFICIE	63,820	km².
● POBLACIÓN (2005)	2,412,022	HABITANTES
	1,167,481	HOMBRES
	1,244,541	MUJERES
● DENSIDAD DE POBLACIÓN (2005)	37.794	HAB./km².
● VEHÍCULOS REGISTRADOS (2005)	465,828	VEHICULOS
● HABITANTES POR VEHÍCULO (2005)	5.178	HAB./VEH.
● INDICE DE MOTORIZACIÓN (2005)	0.193	VEH./HAB.

● LONGITUD Y TIPO DE SUPERFICIE DE LA RED CARRETERA (km.)

	PAVIMENTADA					
	DOS CARRILES	CUATRO CARRILES	MAS DE CUATRO CARRILES			
Federal libre	1,340.21	272.00	-	-	-	1,612.21
Federal cuota	-	47.94	-	-	-	47.94
Estatal libre	2,840.25	-	-	-	-	2,840.25
Estatal cuota	-	-	-	-	-	-
Rural	-	-	-	6,738.13	109.91	6,848.04
Brechas	-	-	-	-	-	-
						11,348.44

● UTILIZACION DE LAS CARRETERAS

RANGOS DE VOLUMEN	FEDERAL LIBRE AFORADA		ESTATAL LIBRE AFORADA		FEDERAL Y/O ESTATAL CUOTA AFORADA	
EN TDPA	LONGITUD	PORCENTAJE	LONGITUD	PORCENTAJE	LONGITUD	PORCENTAJE
1 - 2,000	377.65	23.23	263.12	59.56	-	-
2,001 - 5,000	803.17	49.40	124.62	28.21	76.50	61.47
5,001 - 10,000	183.95	11.31	13.00	2.94	47.96	38.53
10,001 - MAS	261.17	16.06	41.00	9.28	-	-
TOTAL	1,625.94	100.00	441.74	100.00	124.46	100.00

NOTA:

TDPA.- TRANSITO DIARIO PROMEDIO ANUAL

INDICE DE ACCIDENTES
POR MILLON DE VEHICULOS-KILOMETRO

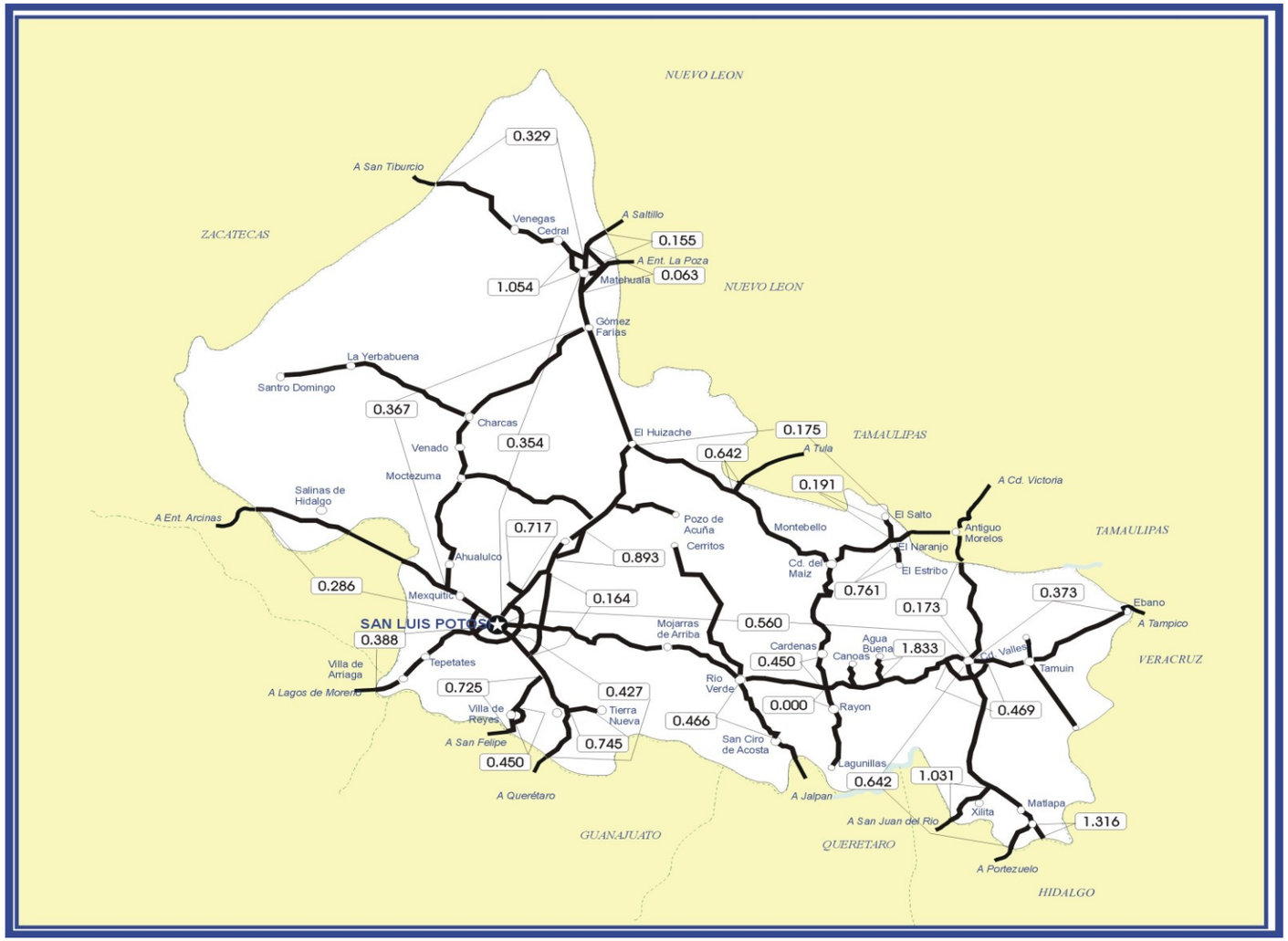

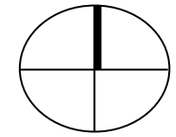

INDICE DE ACCIDENTES EN EL ESTADO

$$\overline{I}^{A}_{V-km} = 0.392$$

ESTADO DE SAN LUIS POTOSI

SLP06
03/02/2023

ACCIDENTES DE TRANSITO

(2 0 0 6)

S A N L U I S P O T O S I

CARRETERA Y TRAMO	LONGITUD	VEH-km MILLONES	# DE ACCIDENTES				SALDOS			INDICES POR 10^6 DE VEH-KM		INDICES POR 10^5 DE VEH-KM		
			TOTAL	CON MUERTOS	SOLO CON HERIDOS	EQUIVALENTES (1)	MUERTOS	HERIDOS	DAÑOS MATERIALES (MILLONES $)	ACCIDENTES	PELIGROSIDAD	ACCIDENTES MORTALES	MUERTOS	HERIDOS
SAN LUIS POTOSI - MATEHUALA SAN LUIS POTOSI - MATEHUALA	180.033	761.800	270	24	83	948	38	225	19.089	0.354	1.244	0.003	0.005	0.030
CD. VALLES - SAN LUIS POTOSI CD. VALLES - SAN LUIS POTOSI	252.162	417.858	234	21	96	816	28	207	11.918	0.560	1.953	0.005	0.007	0.050
QUERETARO - SAN LUIS POTOSI LIMS. DE LOS EDOS. GTO/SLP - SAN LUIS POTOSI	72.128	524.692	224	20	88	758	26	189	12.317	0.427	1.445	0.004	0.005	0.036
PACHUCA - CD. VALLES LIMS. DE LOS EDOS. HGO/SLP - CD. VALLES	122.820	166.631	107	9	46	383	11	105	4.195	0.642	2.298	0.005	0.007	0.063
SAN LUIS POTOSI - "T" ARCINAS SAN LUIS POTOSI - LIMS. DE LOS EDOS. SLP/ZAC	112.885	237.535	68	12	24	258	13	56	3.639	0.286	1.086	0.005	0.005	0.024
SAN LUIS POTOSI - LAGOS DE MORENO SAN LUIS POTOSI - LIMS. DE LOS EDOS. ZAC/JAL	72.236	175.308	68	4	29	208	4	58	3.432	0.388	1.186	0.002	0.002	0.033
CD. VALLES - TAMPICO CD. VALLES - LIMS. DE LOS EDOS. SLP/VER	69.068	142.234	53	4	22	155	4	39	2.428	0.373	1.090	0.003	0.003	0.027
S.L.P. - CHARCAS - MATEHUALA "T" C. (S.L.P. - "T" ARCINAS) - LA BONITA	169.860	92.626	34	8	14	256	22	45	1.267	0.367	2.764	0.009	0.024	0.049
"T" HUIZACHE - ANTIGUO MORELOS "T" HUIZACHE - LIMS. DE EDOS. SLP/TAMPS	170.987	154.590	27	4	9	79	4	14	1.195	0.175	0.511	0.003	0.003	0.009
JALPAN - RIO VERDE LIMS. DE LOS EDOS. QRO/SLP - RIO VERDE	53.155	51.492	24	3	11	92	5	19	0.802	0.466	1.787	0.006	0.010	0.037
SAN FELIPE - T.C.(QUERETARO - SAN LUIS POTOSI) LIMS. EDOS. GTO/SLP- T.C.(QUERETARO-S.L.P.)	32.200	31.745	23	2	12	83	3	21	0.764	0.725	2.615	0.006	0.009	0.066
LIB. ORIENTE DE SAN LUIS POTOSI (D)	33.760	116.028	19	0	9	55	0	18	2.492	0.164	0.474	0.000	0.000	0.016
CARBONERA - T.C.(MORELOS - SALTILLO) "T" RANCHO NUEVO - LIMS. DE EDOS. SLP/ZAC	77.100	48.572	16	3	10	98	4	29	0.477	0.329	2.018	0.006	0.008	0.060
SAN JUAN DEL RIO - XILITLA LIMS. DE EDOS. QRO/ SLP - "T" HUICHIHUAYAN	38.649	15.518	16	0	6	38	0	11	0.671	1.031	2.449	0.000	0.000	0.071

ACCIDENTES DE TRANSITO

(2 0 0 6)

S A N L U I S P O T O S I

CARRETERA Y TRAMO	LONGITUD	VEH-km MILLONES	# DE ACCIDENTES				SALDOS			INDICES POR 10^6 DE VEH-KM		INDICES POR 10^5 DE VEH-KM		
			TOTAL	CON MUERTOS	SOLO CON HERIDOS	EQUIVALENTES (1)	MUERTOS	HERIDOS	DAÑOS MATERIALES (MILLONES $)	ACCIDENTES	PELIGROSIDAD	ACCIDENTES MORTALES	MUERTOS	HERIDOS
CD. VALLES - CD. VICTORIA CD. VALLES - LIMS. DE LOS EDOS. SLP/TAMPS	49.680	86.731	15	5	7	93	5	24	0.514	0.173	1.072	0.006	0.006	0.028
MATEHUALA - SALTILLO MATEHUALA - LIMS. DE LOS EDOS. SLP/NL	24.640	96.960	15	1	3	41	1	10	1.275	0.155	0.423	0.001	0.001	0.010
TAMAZUNCHALE - EL ALAMO TAMAZUNCHALE - LIMS. DE EDOS. SLP/HGO	27.100	9.882	13	1	8	43	1	12	0.451	1.316	4.352	0.010	0.010	0.121
LIBRAMIENTO DE CD. VALLES	11.540	17.072	8	1	4	32	1	9	0.141	0.469	1.874	0.006	0.006	0.053
RAMAL A CARDENAS	15.800	13.322	6	0	5	26	0	10	0.181	0.450	1.952	0.000	0.000	0.075
EL CLARIN - AGUA BUENA T.C.(CD. VALLES-SAN LUIS POTOSI) - AGUA BUENA	6.000	3.274	6	0	4	22	0	8	0.280	1.833	6.720	0.000	0.000	0.244
RAMAL A TIERRA NUEVA	13.100	5.370	4	1	1	22	2	3	0.060	0.745	4.097	0.019	0.037	0.056
RAMAL A VILLA HIDALGO	10.200	4.479	4	1	1	18	1	4	0.125	0.893	4.019	0.022	0.022	0.089
RAMAL OJO DE AGUA	6.230	2.847	3	0	1	7	0	2	0.058	1.054	2.459	0.000	0.000	0.070
LIBRAMIENTO DE MATEHUALA (D)	14.500	31.755	2	0	1	4	0	1	0.180	0.063	0.126	0.000	0.000	0.003
RAMAL AL ESTRIBO	12.000	1.314	1	1	1	7	1	0	0.060	0.761	5.327	0.076	0.076	0.000
RAMAL A EL SALTO	12.000	5.230	1	0	1	5	0	2	0.020	0.191	0.956	0.000	0.000	0.038
"T" TULA - CD. VICTORIA "T" IZQ. TULA - LIMS. DE LOS EDOS. SLP/TAMPS	2.378	1.558	1	0	0	1	0	0	0.070	0.642	0.642	0.000	0.000	0.000
LIBRAMIENTO VILLA DE REYES	3.100	2.225	1	0	0	1	0	0	0.010	0.450	0.450	0.000	0.000	0.000

ACCIDENTES DE TRANSITO

(2 0 0 6)

S A N L U I S P O T O S I

CARRETERA Y TRAMO	LONGITUD	VEH-km MILLONES	# DE ACCIDENTES				SALDOS			INDICES POR 10^6 DE VEH-KM		INDICES POR 10^5 DE VEH-KM		
			TOTAL	CON MUERTOS	SOLO CON HERIDOS	EQUIVALENTES (1)	MUERTOS	HERIDOS	DAÑOS MATERIALES (MILLONES $)	ACCIDENTES	PELIGROSIDAD	ACCIDENTES MORTALES	MUERTOS	HERIDOS
RAMAL AL AEROPUERTO	5.000	1.394	1	0	0	1	0	0	0.009	0.717	0.717	0.000	0.000	0.000
RAMAL A RAYON	1.500	1.641	0	0	0	0	0	0	0.000	0.000	0.000	0.000	0.000	0.000

TOTAL DE ACCIDENTES DE TRANSITO

S A N L U I S P O T O S I	1,671.811	3,221.680	1,264	125	496	4,550	174	1,121	68.118	0.392	1.412	0.004	0.005	0.035

NOTA:

(1) ACCIDENTES EQUIVALENTES
UN MUERTO = 6 ACCIDENTES
UN HERIDO = 2 ACCIDENTES

ACCIDENTES Y SALDOS POR MES
(2 0 0 6)

S A N L U I S P O T O S I

CARRETERA Y TRAMO	SALDOS	ENERO	FEBRERO	MARZO	ABRIL	MAYO	JUNIO	JULIO	AGOSTO	SEPTIEMBRE	OCTUBRE	NOVIEMBRE	DICIEMBRE
SAN LUIS POTOSI - MATEHUALA SAN LUIS POTOSI - MATEHUALA	# ACCIDENTES	22	17	17	26	26	21	29	22	18	25	24	23
	# MUERTOS	3			9		1	5	2	2	2	5	9
	# HERIDOS	19	11	11	27	20	24	16	22	8	33	14	20
	DAÑOS MATERIALES (MILLONES $)	3.1110	1.0490	0.6160	1.2908	1.8130	1.8900	1.9165	1.3965	1.0550	1.7065	1.6110	1.6340
CD. VALLES - SAN LUIS POTOSI CD. VALLES - SAN LUIS POTOSI	# ACCIDENTES	19	7	20	16	15	14	25	24	32	14	25	23
	# MUERTOS			6	2	2	1	3	3	7	1	2	1
	# HERIDOS	7	4	22	22	22	11	15	16	34	7	17	30
	DAÑOS MATERIALES (MILLONES $)	1.1620	0.1360	1.3370	0.5660	0.7970	0.6062	1.1027	1.0267	1.7500	1.1460	1.2541	1.0343
QUERETARO - SAN LUIS POTOSI LIMS. DE LOS EDOS. GTO/SLP - SAN LUIS POTOSI	# ACCIDENTES	22	16	22	16	17	20	20	16	16	18	20	21
	# MUERTOS		1		7	2	2	4	2		3	3	2
	# HERIDOS	11	12	19	9	8	27	17	25	16	15	15	15
	DAÑOS MATERIALES (MILLONES $)	1.9110	0.8675	1.0000	0.9122	1.9395	0.9985	1.0350	0.5185	0.5915	0.8515	0.8855	0.8065
PACHUCA - CD. VALLES LIMS. DE LOS EDOS. HGO/SLP - CD. VALLES	# ACCIDENTES	11	8	5	4	4	8	11	12	15	9	8	12
	# MUERTOS	2					1	3			1		4
	# HERIDOS	8	8	5	10	3	7	17	13	11	4	6	13
	DAÑOS MATERIALES (MILLONES $)	0.2670	0.2800	0.0960	0.1530	0.0355	0.2650	0.4275	0.4189	0.5840	0.3640	0.1480	1.1560
SAN LUIS POTOSI - "T" ARCINAS SAN LUIS POTOSI - LIMS. DE LOS EDOS. SLP/ZAC	# ACCIDENTES	8	6	6	7	3	4	4	4	4	3	8	11
	# MUERTOS			2	1	2		3				2	3
	# HERIDOS	6	1	7	11	5	1		1	2	4	7	11
	DAÑOS MATERIALES (MILLONES $)	0.3890	0.5330	0.3755	0.4688	0.0700	0.1280	0.0600	0.4500	0.1740	0.0700	0.4654	0.4550
SAN LUIS POTOSI - LAGOS DE MORENO SAN LUIS POTOSI - LIMS. DE LOS EDOS. ZAC/JAL	# ACCIDENTES	7	5	9	7	4	2	9	6	4	4	6	5
	# MUERTOS		1	2		1							
	# HERIDOS	4		8	4	6	4	1	4	14	1	7	5
	DAÑOS MATERIALES (MILLONES $)	0.4150	0.4010	0.3470	0.6605	0.0980	0.0080	0.7200	0.2540	0.1190	0.0910	0.1680	0.1500
CD. VALLES - TAMPICO CD. VALLES - LIMS. DE LOS EDOS. SLP/VER	# ACCIDENTES	3	4	2	4	3	2	3	4	6	10	7	5
	# MUERTOS				1	1			1		1		
	# HERIDOS	1	3	2	1	2	4	2	4	9	5	5	1
	DAÑOS MATERIALES (MILLONES $)	0.0600	0.3700	0.0700	0.1185	0.1300	0.1500	0.1800	0.0580	0.2470	0.5580	0.2990	0.1870
S.L.P. - CHARCAS - MATEHUALA "T" C. (S.L.P. - "T" ARCINAS) - LA BONITA	# ACCIDENTES	3	4	4	2	3	2	3	1	4	5	2	1
	# MUERTOS	1		2	2		1		15		1		
	# HERIDOS	3	2	9	2	2	3	4	7	2	3	7	1
	DAÑOS MATERIALES (MILLONES $)	0.0600	0.1830	0.1900	0.0750	0.0481	0.0950	0.1060	0.1200	0.1220	0.1730	0.0550	0.0400
"T" HUIZACHE - ANTIGUO MORELOS "T" HUIZACHE - LIMS. DE EDOS. SLP/TAMPS	# ACCIDENTES	4	3	2	5		3	1	2		2		5
	# MUERTOS	1			1			1					1
	# HERIDOS	2		1	3		1	2	2				3
	DAÑOS MATERIALES (MILLONES $)	0.1350	0.1680	0.0250	0.1240	0.0000	0.1675	0.0500	0.0900	0.0000	0.1300	0.0000	0.3050
JALPAN - RIO VERDE LIMS. DE LOS EDOS. QRO/SLP - RIO VERDE	# ACCIDENTES	1	1	3	2	2	4	3	1		4		3
	# MUERTOS						1						4
	# HERIDOS				3	4	3	3	1		2		3
	DAÑOS MATERIALES (MILLONES $)	0.0160	0.0350	0.0958	0.0400	0.0087	0.0834	0.1380	0.0025	0.0000	0.1560	0.0000	0.2262

ACCIDENTES Y SALDOS POR MES
(2 0 0 6)

S A N L U I S P O T O S I

CARRETERA Y TRAMO	SALDOS	ENERO	FEBRERO	MARZO	ABRIL	MAYO	JUNIO	JULIO	AGOSTO	SEPTIEMBRE	OCTUBRE	NOVIEMBRE	DICIEMBRE
SAN FELIPE - T.C.(QUERETARO - SAN LUIS POTOSI) LIMS. EDOS. GTO/SLP- T.C.(QUERETARO-S.L.P.)	# ACCIDENTES	1	1	2	1		2	2	1	4	1	5	3
	# MUERTOS						1			2			
	# HERIDOS	1		1			2	3	3	7	1	1	2
	DAÑOS MATERIALES (MILLONES $)	0.0150	0.0150	0.0650	0.0450	0.0000	0.0050	0.0980	0.0450	0.1430	0.0280	0.1743	0.1310
LIB. ORIENTE DE SAN LUIS POTOSI (D)	# ACCIDENTES	1	3	5	2		2	1	4			1	
	# MUERTOS												
	# HERIDOS		2	1	8		4	1	1			1	
	DAÑOS MATERIALES (MILLONES $)	0.4000	0.1550	1.1150	0.0750	0.0000	0.3250	0.0800	0.3220	0.0000	0.0000	0.0200	0.0000
CARBONERA - T.C.(MORELOS - SALTILLO) "T" RANCHO NUEVO - LIMS. DE EDOS. SLP/ZAC	# ACCIDENTES	2	1	1		1	3	2	3	2	1		
	# MUERTOS					2	1	1					
	# HERIDOS	2					9	6	7	2	3		
	DAÑOS MATERIALES (MILLONES $)	0.0650	0.0200	0.0500	0.0000	0.0200	0.0930	0.0770	0.0245	0.0970	0.0300	0.0000	0.0000
SAN JUAN DEL RIO - XILITLA LIMS. DE EDOS. QRO/ SLP - "T" HUICHIHUAYAN	# ACCIDENTES	2			1	1	1	3	3		1	3	1
	# MUERTOS												
	# HERIDOS	2				1	1	3				4	
	DAÑOS MATERIALES (MILLONES $)	0.1770	0.0000	0.0000	0.0165	0.0200	0.0060	0.0850	0.1300	0.0000	0.0165	0.2000	0.0200
CD. VALLES - CD. VICTORIA CD. VALLES - LIMS. DE LOS EDOS. SLP/TAMPS	# ACCIDENTES		3	2	2	1		2		1	2		2
	# MUERTOS		1	1				1		1	1		
	# HERIDOS		3	1	4	1		2			10		3
	DAÑOS MATERIALES (MILLONES $)	0.0000	0.0550	0.0180	0.0500	0.0250	0.0000	0.0410	0.0000	0.2000	0.0500	0.0000	0.0750
MATEHUALA - SALTILLO MATEHUALA - LIMS. DE LOS EDOS. SLP/NL	# ACCIDENTES	1				1	1	2	3	2	1	3	1
	# MUERTOS												1
	# HERIDOS								4			2	4
	DAÑOS MATERIALES (MILLONES $)	0.0700	0.0000	0.0000	0.0000	0.2300	0.0150	0.1200	0.4000	0.1400	0.1000	0.1700	0.0300
TAMAZUNCHALE - EL ALAMO TAMAZUNCHALE - LIMS. DE EDOS. SLP/HGO	# ACCIDENTES		2	1	3				1	1	1		4
	# MUERTOS												1
	# HERIDOS		1	2	2				2	1	1		3
	DAÑOS MATERIALES (MILLONES $)	0.0000	0.0440	0.0103	0.1430	0.0000	0.0000	0.0000	0.2150	0.0000	0.0000	0.0000	0.0390
LIBRAMIENTO DE CD. VALLES	# ACCIDENTES		1	1				1	1	1	1	2	
	# MUERTOS			1									
	# HERIDOS		5	1				1		1	1		
	DAÑOS MATERIALES (MILLONES $)	0.0000	0.0300	0.0400	0.0000	0.0000	0.0000	0.0005	0.0070	0.0130	0.0200	0.0300	0.0000
RAMAL A CARDENAS	# ACCIDENTES		1				1	1	1	1		1	
	# MUERTOS												
	# HERIDOS		4				1	2		1		2	
	DAÑOS MATERIALES (MILLONES $)	0.0000	0.0260	0.0000	0.0000	0.0000	0.0200	0.0600	0.0200	0.0300	0.0000	0.0250	0.0000
EL CLARIN - AGUA BUENA T.C.(CD. VALLES-SAN LUIS POTOSI) - AGUA BUENA	# ACCIDENTES			1			1	1		1		1	1
	# MUERTOS												
	# HERIDOS			1			1	4					2
	DAÑOS MATERIALES (MILLONES $)	0.0000	0.0000	0.0300	0.0000	0.0000	0.0350	0.0700	0.0000	0.0250	0.0000	0.0600	0.0600

ACCIDENTES Y SALDOS POR MES
(2 0 0 6)

S A N L U I S P O T O S I

CARRETERA Y TRAMO	SALDOS	ENERO	FEBRERO	MARZO	ABRIL	MAYO	JUNIO	JULIO	AGOSTO	SEPTIEMBRE	OCTUBRE	NOVIEMBRE	DICIEMBRE
RAMAL A TIERRA NUEVA	# ACCIDENTES	1	1	1	1								
	# MUERTOS	2											
	# HERIDOS	2			1								
	DAÑOS MATERIALES (MILLONES $)	0.0150	0.0200	0.0200	0.0050	0.0000	0.0000	0.0000	0.0000	0.0000	0.0000	0.0000	0.0000
RAMAL A VILLA HIDALGO	# ACCIDENTES				2			1					1
	# MUERTOS												1
	# HERIDOS				4								
	DAÑOS MATERIALES (MILLONES $)	0.0000	0.0000	0.0000	0.0800	0.0000	0.0000	0.0100	0.0000	0.0000	0.0000	0.0000	0.0350
RAMAL OJO DE AGUA	# ACCIDENTES									1		2	
	# MUERTOS												
	# HERIDOS									2			
	DAÑOS MATERIALES (MILLONES $)	0.0000	0.0000	0.0000	0.0000	0.0000	0.0000	0.0000	0.0000	0.0080	0.0000	0.0500	0.0000
LIBRAMIENTO DE MATEHUALA (D)	# ACCIDENTES							1			1		
	# MUERTOS												
	# HERIDOS										1		
	DAÑOS MATERIALES (MILLONES $)	0.0000	0.0000	0.0000	0.0000	0.0000	0.0000	0.0300	0.0000	0.0000	0.1500	0.0000	0.0000
RAMAL AL ESTRIBO	# ACCIDENTES			1									
	# MUERTOS			1									
	# HERIDOS												
	DAÑOS MATERIALES (MILLONES $)	0.0000	0.0000	0.0603	0.0000	0.0000	0.0000	0.0000	0.0000	0.0000	0.0000	0.0000	0.0000
RAMAL A EL SALTO	# ACCIDENTES										1		
	# MUERTOS												
	# HERIDOS										2		
	DAÑOS MATERIALES (MILLONES $)	0.0000	0.0000	0.0000	0.0000	0.0000	0.0000	0.0000	0.0000	0.0000	0.0200	0.0000	0.0000
"T" TULA - CD. VICTORIA "T" IZQ. TULA - LIMS. DE LOS EDOS. SLP/TAMPS	# ACCIDENTES		1										
	# MUERTOS												
	# HERIDOS												
	DAÑOS MATERIALES (MILLONES $)	0.0000	0.0700	0.0000	0.0000	0.0000	0.0000	0.0000	0.0000	0.0000	0.0000	0.0000	0.0000
LIBRAMIENTO VILLA DE REYES	# ACCIDENTES										1		
	# MUERTOS												
	# HERIDOS												
	DAÑOS MATERIALES (MILLONES $)	0.0000	0.0000	0.0000	0.0000	0.0000	0.0000	0.0000	0.0000	0.0000	0.0100	0.0000	0.0000
RAMAL AL AEROPUERTO	# ACCIDENTES									1			
	# MUERTOS												
	# HERIDOS												
	DAÑOS MATERIALES (MILLONES $)	0.0000	0.0000	0.0000	0.0000	0.0000	0.0000	0.0000	0.0000	0.0090	0.0000	0.0000	0.0000

ACCIDENTES Y SALDOS POR MES
(2 0 0 6)

S A N L U I S P O T O S I

CARRETERA Y TRAMO	SALDOS	ENERO	FEBRERO	MARZO	ABRIL	MAYO	JUNIO	JULIO	AGOSTO	SEPTIEMBRE	OCTUBRE	NOVIEMBRE	DICIEMBRE
RAMAL A RAYON	# ACCIDENTES												
	# MUERTOS												
	# HERIDOS												
	DAÑOS MATERIALES (MILLONES $)	0.0000	0.0000	0.0000	0.0000	0.0000	0.0000	0.0000	0.0000	0.0000	0.0000	0.0000	0.0000

TOTAL DE ACCIDENTES Y SALDOS POR MES

S A N L U I S P O T O S I	# ACCIDENTES	108	85	105	101	81	91	125	109	114	105	118	122
	# MUERTOS	9	3	15	23	10	9	21	23	12	10	12	27
	# HERIDOS	68	56	91	111	74	103	99	112	110	93	88	116
	DAÑOS MATERIALES (MILLONES $)	8.2680	4.4575	5.5609	4.8233	5.2348	4.8906	6.4072	5.4985 5	5.3075	5.6705	5.6153	6.3840

ACCIDENTES POR DIA DE LA SEMANA Y CONDICIONES DE LUZ
(2 0 0 6)

S A N L U I S P O T O S I

CARRETERA / TRAMO	ACCIDENTES	DIA DE LA SEMANA							CONDICIONES DE LUZ			
		LUNES	MARTES	MIERCOLES	JUEVES	VIERNES	SABADO	DOMINGO	DE DIA	CREPUSCULO	DE NOCHE	ALUMBRADO PUBLICO
SAN LUIS POTOSI - MATEHUALA SAN LUIS POTOSI - MATEHUALA	# DE ACC.	39	35	33	32	39	48	44	142	15	113	
	# DE ACC. MORTALES	4	2	3	1	1	7	6	14		10	
CD. VALLES - SAN LUIS POTOSI CD. VALLES - SAN LUIS POTOSI	# DE ACC.	35	24	18	32	39	40	46	129	5	100	
	# DE ACC. MORTALES	4	1	2	3	3	2	6	9		12	
QUERETARO - SAN LUIS POTOSI LIMS. DE LOS EDOS. GTO/SLP - SAN LUIS POTOSI	# DE ACC.	40	26	18	21	39	51	29	106	8	110	
	# DE ACC. MORTALES	5			1	2	9	3	12		8	
PACHUCA - CD. VALLES LIMS. DE LOS EDOS. HGO/SLP - CD. VALLES	# DE ACC.	12	20	12	15	16	15	17	58	7	42	
	# DE ACC. MORTALES		2	1	2		2	2	3	2	4	
SAN LUIS POTOSI - "T" ARCINAS SAN LUIS POTOSI - LIMS. DE LOS EDOS. SLP/ZAC	# DE ACC.	10	7	11	7	12	8	13	31	2	35	
	# DE ACC. MORTALES	3		2	2	2	1	2	4		8	
SAN LUIS POTOSI - LAGOS DE MORENO SAN LUIS POTOSI - LIMS. DE LOS EDOS. ZAC/JAL	# DE ACC.	8	7	10	11	9	10	13	34	3	31	
	# DE ACC. MORTALES	2		1		1			2		2	
CD. VALLES - TAMPICO CD. VALLES - LIMS. DE LOS EDOS. SLP/VER	# DE ACC.	5	7	8	7	6	4	16	29	2	22	
	# DE ACC. MORTALES			1				3	2		2	
S.L.P. - CHARCAS - MATEHUALA "T" C. (S.L.P. - "T" ARCINAS) - LA BONITA	# DE ACC.	4	2	2	5	4	9	8	15		19	
	# DE ACC. MORTALES	1			1	1	2	3	5		3	
"T" HUIZACHE - ANTIGUO MORELOS "T" HUIZACHE - LIMS. DE EDOS. SLP/TAMPS	# DE ACC.		4	5	4	4	4	6	17		10	
	# DE ACC. MORTALES			2			1	1	4			
JALPAN - RIO VERDE LIMS. DE LOS EDOS. QRO/SLP - RIO VERDE	# DE ACC.	5	3	3	2	3	1	7	12	1	11	
	# DE ACC. MORTALES			1	1			1	2		1	
SAN FELIPE - T.C.(QUERETARO - SAN LUIS POTOSI) LIMS. EDOS. GTO/SLP- T.C.(QUERETARO-S.L.P.)	# DE ACC.		6	1	4	3	5	4	14		9	
	# DE ACC. MORTALES							2	1		1	
LIB. ORIENTE DE SAN LUIS POTOSI (D)	# DE ACC.	3	2	3	2	2	5	2	12		7	
	# DE ACC. MORTALES											
CARBONERA - T.C.(MORELOS - SALTILLO) "T" RANCHO NUEVO - LIMS. DE EDOS. SLP/ZAC	# DE ACC.	2	1	3			4	6	8		8	
	# DE ACC. MORTALES			1				2	2		1	

ACCIDENTES POR DIA DE LA SEMANA Y CONDICIONES DE LUZ
(2 0 0 6)

S A N L U I S P O T O S I

CARRETERA / TRAMO	ACCIDENTES	DIA DE LA SEMANA							CONDICIONES DE LUZ			
		LUNES	MARTES	MIERCOLES	JUEVES	VIERNES	SABADO	DOMINGO	DE DIA	CREPUSCULO	DE NOCHE	ALUMBRADO PUBLICO
SAN JUAN DEL RIO - XILITLA LIMS. DE EDOS. QRO/ SLP - "T" HUICHIHUAYAN	# DE ACC.		2	2	2	4	4	2	7	2	7	
	# DE ACC. MORTALES											
CD. VALLES - CD. VICTORIA CD. VALLES - LIMS. DE LOS EDOS. SLP/TAMPS	# DE ACC.	1	3	2		5	2	2	7	1	7	
	# DE ACC. MORTALES		1			1	1	2	2		3	
MATEHUALA - SALTILLO MATEHUALA - LIMS. DE LOS EDOS. SLP/NL	# DE ACC.	2	1	3	5	1	2	1	7	1	7	
	# DE ACC. MORTALES	1							1			
TAMAZUNCHALE - EL ALAMO TAMAZUNCHALE - LIMS. DE EDOS. SLP/HGO	# DE ACC.	2	1	1	1	5	2	1	7	1	5	
	# DE ACC. MORTALES					1					1	
LIBRAMIENTO DE CD. VALLES	# DE ACC.	1	2	1		1	1	2	4		4	
	# DE ACC. MORTALES							1			1	
RAMAL A CARDENAS	# DE ACC.	1	1	1		1	1	1	3		3	
	# DE ACC. MORTALES											
EL CLARIN - AGUA BUENA T.C.(CD. VALLES-SAN LUIS POTOSI) - AGUA BUENA	# DE ACC.	2				2	1	1	2	2	2	
	# DE ACC. MORTALES											
RAMAL A TIERRA NUEVA	# DE ACC.	2			1		1		2		2	
	# DE ACC. MORTALES	1							1			
RAMAL A VILLA HIDALGO	# DE ACC.		1				1	2	3		1	
	# DE ACC. MORTALES		1								1	
RAMAL OJO DE AGUA	# DE ACC.	1					1	1	1		2	
	# DE ACC. MORTALES											
LIBRAMIENTO DE MATEHUALA (D)	# DE ACC.				1		1		2			
	# DE ACC. MORTALES											
RAMAL AL ESTRIBO	# DE ACC.							1			1	
	# DE ACC. MORTALES							1			1	
RAMAL A EL SALTO	# DE ACC.							1			1	
	# DE ACC. MORTALES											

ACCIDENTES POR DIA DE LA SEMANA Y CONDICIONES DE LUZ
(2 0 0 6)

S A N L U I S P O T O S I

CARRETERA / TRAMO	ACCIDENTES	DIA DE LA SEMANA							CONDICIONES DE LUZ			
		LUNES	MARTES	MIERCOLES	JUEVES	VIERNES	SABADO	DOMINGO	DE DIA	CREPUSCULO	DE NOCHE	ALUMBRADO PUBLICO
"T" TULA - CD. VICTORIA "T" IZQ. TULA - LIMS. DE LOS EDOS. SLP/TAMPS	# DE ACC.			1					1			
	# DE ACC. MORTALES											
LIBRAMIENTO VILLA DE REYES	# DE ACC.	1									1	
	# DE ACC. MORTALES											
RAMAL AL AEROPUERTO	# DE ACC.			1					1			
	# DE ACC. MORTALES											
RAMAL A RAYON	# DE ACC.											
	# DE ACC. MORTALES											

TOTAL DE ACCIDENTES POR DIA DE LA SEMANA Y CONDICIONES DE LUZ

ESTADO	ACCIDENTES	DIA DE LA SEMANA							CONDICIONES DE LUZ			
		LUNES	MARTES	MIERCOLES	JUEVES	VIERNES	SABADO	DOMINGO	DE DIA	CREPUSCULO	DE NOCHE	ALUMBRADO PUBLICO
S A N L U I S P O T O S I	# DE ACC.	176	155	139	152	195	221	226	654	50	560	
	# DE ACC. MORTALES	21	7	14	11	12	25	35	64	2	59	

ACCIDENTES EN PERIODOS FESTIVOS

(2 0 0 6)

S A N L U I S P O T O S I

CARRETERA Y TRAMO	SALDOS	AÑO NUEVO 010106 AL 010106	5 DE FEBRERO 050206 AL 050206	21 DE MARZO 210306 AL 210306	SEMANA SANTA 130406 AL 160406	DIA DEL TRABAJO 300406 AL 010506	5 DE MAYO 050506 AL 070506	DIA DE LA INDEPENDENCIA 160906 AL 170906	DIA DE MUERTOS 021106 AL 021106	DIA DE LA REVOLUCION 191106 AL 201106	NAVIDAD 241206 AL 251206
SAN LUIS POTOSI - MATEHUALA SAN LUIS POTOSI - MATEHUALA	# ACCIDENTES	2	2	2	1	7					3
	# MUERTOS	1			3						1
	# HERIDOS	4	2	1	1	2					1
	DAÑOS MATERIALES (MILLONES $)	0.1650	0.1350	0.0490	0.0600	0.6350	0.0000	0.0000	0.0000	0.0000	0.1570
CD. VALLES - SAN LUIS POTOSI CD. VALLES - SAN LUIS POTOSI	# ACCIDENTES				3	2		2	1	5	3
	# MUERTOS									1	
	# HERIDOS				2	5		1		3	
	DAÑOS MATERIALES (MILLONES $)	0.0000	0.0000	0.0000	0.1150	0.0500	0.0000	0.0142	0.0300	0.4350	0.1170
QUERETARO - SAN LUIS POTOSI LIMS. DE LOS EDOS. GTO/SLP - SAN LUIS POTOSI	# ACCIDENTES		1		1		3			2	
	# MUERTOS						1				
	# HERIDOS		2				3				
	DAÑOS MATERIALES (MILLONES $)	0.0000	0.0200	0.0000	0.0200	0.0000	0.4200	0.0000	0.0000	0.0150	0.0000
PACHUCA - CD. VALLES LIMS. DE LOS EDOS. HGO/SLP - CD. VALLES	# ACCIDENTES			1	1			1			
	# MUERTOS										
	# HERIDOS			1	2			1			
	DAÑOS MATERIALES (MILLONES $)	0.0000	0.0000	1.0100	0.0200	0.0000	0.0000	0.0000	0.0000	0.0000	0.0000
SAN LUIS POTOSI - "T" ARCINAS SAN LUIS POTOSI - LIMS. DE LOS EDOS. SLP/ZAC	# ACCIDENTES		1		1		1				1
	# MUERTOS						1				2
	# HERIDOS				4		2				1
	DAÑOS MATERIALES (MILLONES $)	0.0000	0.0200	0.0000	0.0800	0.0000	0.0300	0.0000	0.0000	0.0000	0.0500
SAN LUIS POTOSI - LAGOS DE MORENO SAN LUIS POTOSI - LIMS. DE LOS EDOS. ZAC/JAL	# ACCIDENTES			1	1						
	# MUERTOS										
	# HERIDOS				1						
	DAÑOS MATERIALES (MILLONES $)	0.0000	0.0000	0.0200	0.0055	0.0000	0.0000	0.0000	0.0000	0.0000	0.0000
CD. VALLES - TAMPICO CD. VALLES - LIMS. DE LOS EDOS. SLP/VER	# ACCIDENTES							2			
	# MUERTOS										
	# HERIDOS							1			
	DAÑOS MATERIALES (MILLONES $)	0.0000	0.0000	0.0000	0.0000	0.0000	0.0000	0.0470	0.0000	0.0000	0.0000
S.L.P. - CHARCAS - MATEHUALA "T" C. (S.L.P. - "T" ARCINAS) - LA BONITA	# ACCIDENTES										
	# MUERTOS										
	# HERIDOS										
	DAÑOS MATERIALES (MILLONES $)	0.0000	0.0000	0.0000	0.0000	0.0000	0.0000	0.0000	0.0000	0.0000	0.0000
"T" HUIZACHE - ANTIGUO MORELOS "T" HUIZACHE - LIMS. DE EDOS. SLP/TAMPS	# ACCIDENTES		1								
	# MUERTOS										
	# HERIDOS										
	DAÑOS MATERIALES (MILLONES $)	0.0000	0.0280	0.0000	0.0000	0.0000	0.0000	0.0000	0.0000	0.0000	0.0000
JALPAN - RIO VERDE LIMS. DE LOS EDOS. QRO/SLP - RIO VERDE	# ACCIDENTES				1						1
	# MUERTOS										
	# HERIDOS										3
	DAÑOS MATERIALES (MILLONES $)	0.0000	0.0000	0.0000	0.0100	0.0000	0.0000	0.0000	0.0000	0.0000	0.0250

ACCIDENTES EN PERIODOS FESTIVOS

(2 0 0 6)

S A N L U I S P O T O S I

CARRETERA Y TRAMO	SALDOS	AÑO NUEVO 010106 AL 010106	5 DE FEBRERO 050206 AL 050206	21 DE MARZO 210306 AL 210306	SEMANA SANTA 130406 AL 160406	DIA DEL TRABAJO 300406 AL 010506	5 DE MAYO 050506 AL 070506	DIA DE LA INDEPENDENCIA 160906 AL 170906	DIA DE MUERTOS 021106 AL 021106	DIA DE LA REVOLUCION 191106 AL 201106	NAVIDAD 241206 AL 251206
SAN FELIPE - T.C.(QUERETARO - SAN LUIS POTOSI) LIMS. EDOS. GTO/SLP- T.C.(QUERETARO-S.L.P.)	# ACCIDENTES			1				1			
	# MUERTOS										
	# HERIDOS			1				1			
	DAÑOS MATERIALES (MILLONES $)	0.0000	0.0000	0.0500	0.0000	0.0000	0.0000	0.0500	0.0000	0.0000	0.0000
LIB. ORIENTE DE SAN LUIS POTOSI (D)	# ACCIDENTES				1						
	# MUERTOS										
	# HERIDOS				1						
	DAÑOS MATERIALES (MILLONES $)	0.0000	0.0000	0.0000	0.0200	0.0000	0.0000	0.0000	0.0000	0.0000	0.0000
CARBONERA - T.C.(MORELOS - SALTILLO) "T" RANCHO NUEVO - LIMS. DE EDOS. SLP/ZAC	# ACCIDENTES										
	# MUERTOS										
	# HERIDOS										
	DAÑOS MATERIALES (MILLONES $)	0.0000	0.0000	0.0000	0.0000	0.0000	0.0000	0.0000	0.0000	0.0000	0.0000
SAN JUAN DEL RIO - XILITLA LIMS. DE EDOS. QRO/ SLP - "T" HUICHIHUAYAN	# ACCIDENTES										
	# MUERTOS										
	# HERIDOS										
	DAÑOS MATERIALES (MILLONES $)	0.0000	0.0000	0.0000	0.0000	0.0000	0.0000	0.0000	0.0000	0.0000	0.0000
CD. VALLES - CD. VICTORIA CD. VALLES - LIMS. DE LOS EDOS. SLP/TAMPS	# ACCIDENTES				1		1				
	# MUERTOS										
	# HERIDOS				3		1				
	DAÑOS MATERIALES (MILLONES $)	0.0000	0.0000	0.0000	0.0300	0.0000	0.0250	0.0000	0.0000	0.0000	0.0000
MATEHUALA - SALTILLO MATEHUALA - LIMS. DE LOS EDOS. SLP/NL	# ACCIDENTES									1	1
	# MUERTOS									1	
	# HERIDOS									2	4
	DAÑOS MATERIALES (MILLONES $)	0.0000	0.0000	0.0000	0.0000	0.0000	0.0000	0.0000	0.0000	0.0500	0.0300
TAMAZUNCHALE - EL ALAMO TAMAZUNCHALE - LIMS. DE EDOS. SLP/HGO	# ACCIDENTES										
	# MUERTOS										
	# HERIDOS										
	DAÑOS MATERIALES (MILLONES $)	0.0000	0.0000	0.0000	0.0000	0.0000	0.0000	0.0000	0.0000	0.0000	0.0000
LIBRAMIENTO DE CD. VALLES	# ACCIDENTES										
	# MUERTOS										
	# HERIDOS										
	DAÑOS MATERIALES (MILLONES $)	0.0000	0.0000	0.0000	0.0000	0.0000	0.0000	0.0000	0.0000	0.0000	0.0000
RAMAL A CARDENAS	# ACCIDENTES										
	# MUERTOS										
	# HERIDOS										
	DAÑOS MATERIALES (MILLONES $)	0.0000	0.0000	0.0000	0.0000	0.0000	0.0000	0.0000	0.0000	0.0000	0.0000
EL CLARIN - AGUA BUENA T.C.(CD. VALLES-SAN LUIS POTOSI) - AGUA BUENA	# ACCIDENTES										
	# MUERTOS										
	# HERIDOS										
	DAÑOS MATERIALES (MILLONES $)	0.0000	0.0000	0.0000	0.0000	0.0000	0.0000	0.0000	0.0000	0.0000	0.0000

ACCIDENTES EN PERIODOS FESTIVOS

(2 0 0 6)

S A N L U I S P O T O S I

CARRETERA Y TRAMO	SALDOS	AÑO NUEVO 010106 AL 010106	5 DE FEBRERO 050206 AL 050206	21 DE MARZO 210306 AL 210306	SEMANA SANTA 130406 AL 160406	DIA DEL TRABAJO 300406 AL 010506	5 DE MAYO 050506 AL 070506	DIA DE LA INDEPENDENCIA 160906 AL 170906	DIA DE MUERTOS 021106 AL 021106	DIA DE LA REVOLUCION 191106 AL 201106	NAVIDAD 241206 AL 251206
RAMAL A TIERRA NUEVA	# ACCIDENTES										
	# MUERTOS										
	# HERIDOS										
	DAÑOS MATERIALES (MILLONES $)	0.0000	0.0000	0.0000	0.0000	0.0000	0.0000	0.0000	0.0000	0.0000	0.0000
RAMAL A VILLA HIDALGO	# ACCIDENTES										
	# MUERTOS										
	# HERIDOS										
	DAÑOS MATERIALES (MILLONES $)	0.0000	0.0000	0.0000	0.0000	0.0000	0.0000	0.0000	0.0000	0.0000	0.0000
RAMAL OJO DE AGUA	# ACCIDENTES										
	# MUERTOS										
	# HERIDOS										
	DAÑOS MATERIALES (MILLONES $)	0.0000	0.0000	0.0000	0.0000	0.0000	0.0000	0.0000	0.0000	0.0000	0.0000
LIBRAMIENTO DE MATEHUALA (D)	# ACCIDENTES										
	# MUERTOS										
	# HERIDOS										
	DAÑOS MATERIALES (MILLONES $)	0.0000	0.0000	0.0000	0.0000	0.0000	0.0000	0.0000	0.0000	0.0000	0.0000
RAMAL AL ESTRIBO	# ACCIDENTES										
	# MUERTOS										
	# HERIDOS										
	DAÑOS MATERIALES (MILLONES $)	0.0000	0.0000	0.0000	0.0000	0.0000	0.0000	0.0000	0.0000	0.0000	0.0000
RAMAL A EL SALTO	# ACCIDENTES										
	# MUERTOS										
	# HERIDOS										
	DAÑOS MATERIALES (MILLONES $)	0.0000	0.0000	0.0000	0.0000	0.0000	0.0000	0.0000	0.0000	0.0000	0.0000
"T" TULA - CD. VICTORIA "T" IZQ. TULA - LIMS. DE LOS EDOS. SLP/TAMPS	# ACCIDENTES										
	# MUERTOS										
	# HERIDOS										
	DAÑOS MATERIALES (MILLONES $)	0.0000	0.0000	0.0000	0.0000	0.0000	0.0000	0.0000	0.0000	0.0000	0.0000
LIBRAMIENTO VILLA DE REYES	# ACCIDENTES										
	# MUERTOS										
	# HERIDOS										
	DAÑOS MATERIALES (MILLONES $)	0.0000	0.0000	0.0000	0.0000	0.0000	0.0000	0.0000	0.0000	0.0000	0.0000
RAMAL AL AEROPUERTO	# ACCIDENTES										
	# MUERTOS										
	# HERIDOS										
	DAÑOS MATERIALES (MILLONES $)	0.0000	0.0000	0.0000	0.0000	0.0000	0.0000	0.0000	0.0000	0.0000	0.0000

ACCIDENTES EN PERIODOS FESTIVOS

(2 0 0 6)

S A N L U I S P O T O S I

CARRETERA Y TRAMO	SALDOS	AÑO NUEVO 010106 AL 010106	5 DE FEBRERO 050206 AL 050206	21 DE MARZO 210306 AL 210306	SEMANA SANTA 130406 AL 160406	DIA DEL TRABAJO 300406 AL 010506	5 DE MAYO 050506 AL 070506	DIA DE LA INDEPENDENCIA 160906 AL 170906	DIA DE MUERTOS 021106 AL 021106	DIA DE LA REVOLUCION 191106 AL 201106	NAVIDAD 241206 AL 251206
RAMAL A RAYON	# ACCIDENTES										
	# MUERTOS										
	# HERIDOS										
	DAÑOS MATERIALES (MILLONES $)	0.0000	0.0000	0.0000	0.0000		0.0000	0.0000	0.0000	0.0000	

TOTAL DE ACCIDENTES EN PERIODOS FESTIVOS

S A N L U I S P O T O S I	# ACCIDENTES	2	5	5	11	9	5	6	1	8	9
	# MUERTOS	1			3		2			2	3
	# HERIDOS	4	4	3	14	7	6	4		5	9
	DAÑOS MATERIALES (MILLONES $)	.1650	.2030	1.1290	.3605	.6850	.4750	.1112	.0300	.5000	.3790

ACCIDENTES POR KILOMETRO
(2 0 0 6)

CARRETERA : SAN LUIS POTOSI - MATEHUALA (MEX. 57)
TRAMO: SAN LUIS POTOSI - MATEHUALA

DEL KM: 7+357
AL KM: 35+000

MUERTOS	HERIDOS	DAÑOS MATERIALES ($)	CONDUCTOR	PEAO PAS	VEHICULO	CAMINO	GANADO	ANTURAL	KM	
01	01	15,000	01						7	A ✝ ✝ ✝ ✝ ✝ ✝ ✝ ✝
02	02	92,500	03						8	A G H ✝ ✝ ✝ ✝ ✝ ✝ ✝ ✝ ✝ ✝ ✝ ✝ ✝ ✝ ✝ ✝
00	02	38,300	02						9	G L ✝ ✝ ✝ ✝
00	02	80,000	02						9	G H ✝ ✝ ✝ ✝
00	00	10,000	01						9	N
00	01	88,000	01						9	G ✝ ✝
00	00	20,000	01						9	E
00	00	50,000			01				19	A
00	02	300,000	01						24	G ✝ ✝ ✝ ✝
00	01	550,000	02		02				29	A A B E ✝ ✝
01	03	50,000	02						29	A A ✝ ✝ ✝ ✝ ✝ ✝ ✝ ✝ ✝ ✝ ✝ ✝
00	00	90,000	01						29	H
00	02	165,000	02						29	A G ✝ ✝ ✝ ✝
00	00	65,000	02						29	A G
00	00	110,000	01						34	H

DEL KM: 35+000
AL KM: 70+000

MUERTOS	HERIDOS	DAÑOS MATERIALES ($)	CONDUCTOR	PEAO PAS	VEHICULO	CAMINO	GANADO	ANTURAL	KM	
00	00	135,000	02				01		35	G M O
01	01	70,000	01						35	A ✝ ✝ ✝ ✝ ✝ ✝ ✝ ✝
00	00	15,000	01						35	G
00	00	188,000	01		01				35	E H
00	01	67,000	03		01				39	A B E H ✝ ✝
00	00	13,000	01						39	G
00	13	609,000	12			01			39	A A A A A A A B G G G H J ✝
04	03	643,000	10						44	A A A A A A A B G H ✝
01	11	390,000	05						49	A A A G G ✝
00	00	200,000	01						49	A
01	04	1,523,000	08				01		49	A A A A A G G H M ✝ ✝ ✝ ✝ ✝ ✝ ✝ ✝ ✝ ✝ ✝ ✝ ✝ ✝ ✝ ✝
00	02	255,000	04		01				49	A A A A G ✝ ✝ ✝ ✝
00	02	50,000	01						49	A ✝ ✝ ✝ ✝
00	01	130,000	02						54	A A ✝ ✝
00	01	149,500	04			01			54	A A A H J ✝ ✝
00	01	180,000	04						54	A A A E ✝ ✝
00	01	180,000	03						54	A A A ✝ ✝
00	00	105,000	03						54	G G G
00	00	20,000	01						59	J
00	01	850,000	1 03						59	A A G ✝ ✝
00	02	138,000	06						59	A A A A B H ✝ ✝ ✝ ✝
00	02	110,000	03						59	A G N ✝ ✝ ✝ ✝
00	00	210,000	03						59	A G H
00	00	52,000	02						64	A G
00	04	981,000	02		01				64	E G H ✝ ✝ ✝ ✝ ✝ ✝ ✝ ✝
00	01	50,000			01				64	E ✝ ✝
00	00	320,000	01						69	H
00	00	100,000	01						69	A
00	00	20,000	01						69	A
00	00	40,000	01						69	A

NUMERO Y CLASIFICACION DE ACCIDENTES

CLAVE	CLASIFICACION DEL ACCIDENTE	CLAVE	CLASIFICACION DEL ACCIDENTE
		COLISION SOBRE EL CAMINO	
A	SALIDA DEL CAMINO	G	OTRO VEHICULO MOTOR EN TRANSITO
SIN COLISION SOBRE EL CAMINO		H	OTRO VEHICULO MOTOR POR ALCANCE
B	VOLCADURA	J	VEHICULO MOTOR ESTACIONADO
C	CAIDA DE PASAJERO	K	FERROCARRIL
D	INCENDIO	L	BICICLETA
E	OTROS	M	ANIMAL
COLISION SOBRE EL CAMINO		N	OBJETO FIJO
F	PEATON (ATROPELLAMIENTO)	O	OTROS OBJETOS

ACCIDENTES EQUIVALENTES A DAÑOS MATERIALES
✝ UN MUERTO = 6 ACCIDENTES
✝ UN HERIDO = 2 ACCIDENTES

ACCIDENTES POR KILOMETRO
(2 0 0 6)

CARRETERA : SAN LUIS POTOSI - MATEHUALA (MEX. 57)
TRAMO: SAN LUIS POTOSI - MATEHUALA

DEL KM: 70+000
AL KM: 105+000

KM	MUERTOS	HERIDOS	DAÑOS MATERIALES ($)	CONDUCTOR	PEATON	VEHICULO	CAMINO	GANADO	NATURAL	NUMERO Y CLASIFICACION DE ACCIDENTES
70										
	00	00	30,000	01						A
	00	00	80,000	01						A
	00	03	400,000	05						A A A A A ✡ ✡ ✡ ✡ ✡ ✡
75	00	00	225,000	04						A A A B
	00	00	115,000	02						A G
	00	00	50,000					01		M
	00	00	167,000	02						A G
	00	01	40,000	01						A ✡ ✡
80										
	00	00	200,000	01						A
	00	04	350,000	01						H ✡ ✡ ✡ ✡ ✡ ✡ ✡ ✡
	02	02	202,000	04						A A B G ✝ ✝ ✝ ✝ ✝ ✝ ✝ ✝ ✝ ✝ ✝ ✝ ✡ ✡ ✡ ✡
85	00	00	250,000	01						J
	00	00	100,000	01						A
90	00	00	40,000	01						H
	00	00	50,000	01						A
	00	02	335,000	02				01		G G M ✡ ✡ ✡ ✡
	01	00	450,000	02						A G ✝ ✝ ✝ ✝ ✝ ✝
95	00	02	33,000	01						G ✡ ✡ ✡ ✡
	00	00	80,000	02						A A
100	00	01	30,000	02						E G ✡ ✡
	00	08	95,000	02						A H ✡ ✡ ✡ ✡ ✡ ✡ ✡ ✡ ✡ ✡ ✡ ✡ ✡ ✡ ✡ ✡
	00	00	50,000					01		M
	00	00	60,000	01						A
105	00	07	167,000	02		01				A B O ✡ ✡ ✡ ✡ ✡ ✡ ✡ ✡ ✡ ✡ ✡ ✡ ✡ ✡

Escala: 0 5 10 15 20 25 30 35 40 45

NUMERO Y CLASIFICACION DE ACCIDENTES

DEL KM: 105+000
AL KM: 140+000

KM	MUERTOS	HERIDOS	DAÑOS MATERIALES ($)	CONDUCTOR	PEATON	VEHICULO	CAMINO	GANADO	NATURAL	NUMERO Y CLASIFICACION DE ACCIDENTES
105										
	00	03	100,000	01						A ✡ ✡ ✡ ✡ ✡ ✡
	00	00	65,000	02						G N
	00	00	90,000			01				E
	00	02	80,000	04						A A A E ✡ ✡ ✡ ✡
110										
	00	04	50,000	01						B ✡ ✡ ✡ ✡ ✡ ✡ ✡ ✡
	02	25	490,000	03		01				A A G H ✝ ✝ ✝ ✝ ✝ ✝ ✝ ✝ ✝ ✝ ✝ ✝ ✡ (+25*)
115	00	00	190,000	03						A G H
	00	00	15,000	01						A
	00	03	360,000	03						A A H ✡ ✡ ✡ ✡ ✡ ✡
120	00	05	142,000	03						A B H ✡ ✡ ✡ ✡ ✡ ✡ ✡ ✡ ✡ ✡
	01	05	317,000	05						A A G G H ✝ ✝ ✝ ✝ ✝ ✝ ✡ ✡ ✡ ✡ ✡ ✡ ✡ ✡ ✡ ✡
	00	01	20,000	01						A ✡ ✡
	00	01	15,000	01						B ✡ ✡
	00	04	372,000	04						A A A B ✡ ✡ ✡ ✡ ✡ ✡ ✡ ✡
125										
	00	03	125,000	03						A A G ✡ ✡ ✡ ✡ ✡ ✡
	01	01	140,000	02						A N ✝ ✝ ✝ ✝ ✝ ✝ ✡ ✡
130	02	02	60,000	01						J ✝ ✝ ✝ ✝ ✝ ✝ ✝ ✝ ✝ ✝ ✝ ✝ ✡ ✡ ✡ ✡
	03	05	80,000	02						A A ✝ ✝ ✝ ✝ ✝ ✝ ✝ ✝ ✝ ✝ ✝ ✝ ✝ ✝ ✝ ✝ ✝ ✝ ✡ ✡ ✡ ✡ ✡ ✡ ✡ ✡ ✡ ✡
	00	00	30,000	01						A
	00	00	60,000	01						A
	00	01	30,000	01						A ✡ ✡
135										
	00	03	35,000	02						A H ✡ ✡ ✡ ✡ ✡ ✡
	02	01	10,000	01						A ✝ ✝ ✝ ✝ ✝ ✝ ✝ ✝ ✝ ✝ ✝ ✝ ✡ ✡
	00	00	50,000	01						A
140										

Escala: 0 5 10 15 20 25 30 35 40 45

NUMERO Y CLASIFICACION DE ACCIDENTES

CLAVE	CLASIFICACION DEL ACCIDENTE	CLAVE	CLASIFICACION DEL ACCIDENTE
A	SALIDA DEL CAMINO		COLISION SOBRE EL CAMINO
		G	OTRO VEHICULO MOTOR EN TRANSITO
	SIN COLISION SOBRE EL CAMINO	H	OTRO VEHICULO MOTOR POR ALCANCE
B	VOLCADURA	J	VEHICULO MOTOR ESTACIONADO
C	CAIDA DE PASAJERO	K	FERROCARRIL
D	INCENDIO	L	BICICLETA
E	OTROS	M	ANIMAL
	COLISION SOBRE EL CAMINO	N	OBJETO FIJO
F	PEATON (ATROPELLAMIENTO)	O	OTROS OBJETOS

ACCIDENTES EQUIVALENTES A DAÑOS MATERIALES
✝ UN MUERTO = 6 ACCIDENTES
✡ UN HERIDO = 2 ACCIDENTES

ACCIDENTES POR KILOMETRO
(2 0 0 6)

CARRETERA : SAN LUIS POTOSI - MATEHUALA (MEX. 57)
TRAMO: SAN LUIS POTOSI - MATEHUALA

DEL KM: 140+000
AL KM: 175+000

MUERTOS	HERIDOS	DAÑOS MATERIALES ($)	CONDUCTOR	PEATON	VEHICULO	CAMINO	GANADO	NATURAL	CLASIFICACION
00	02	65,000	01						H
00	00	95,000	02						A H
00	03	60,000	01						A
04	04	60,000	01						B
02	01	150,000	02						A A
00	09	135,000	02						A H
00	00	35,000	01						A
01	04	60,000	02						A A
00	03	138,000	02						A H
00	01	3,000				01			O
00	00	10,000	01						A
00	02	287,000	03						A A H
00	00	17,000	01						G
01	00	250,000	01						A
00	03	35,000	01						N
00	00	80,000					01		M
00	01	50,000	02						A B
00	02	155,000	04						A A A G
00	00	25,000	01						G
04	01	120,000	02						B H
00	00	140,000	02						A A

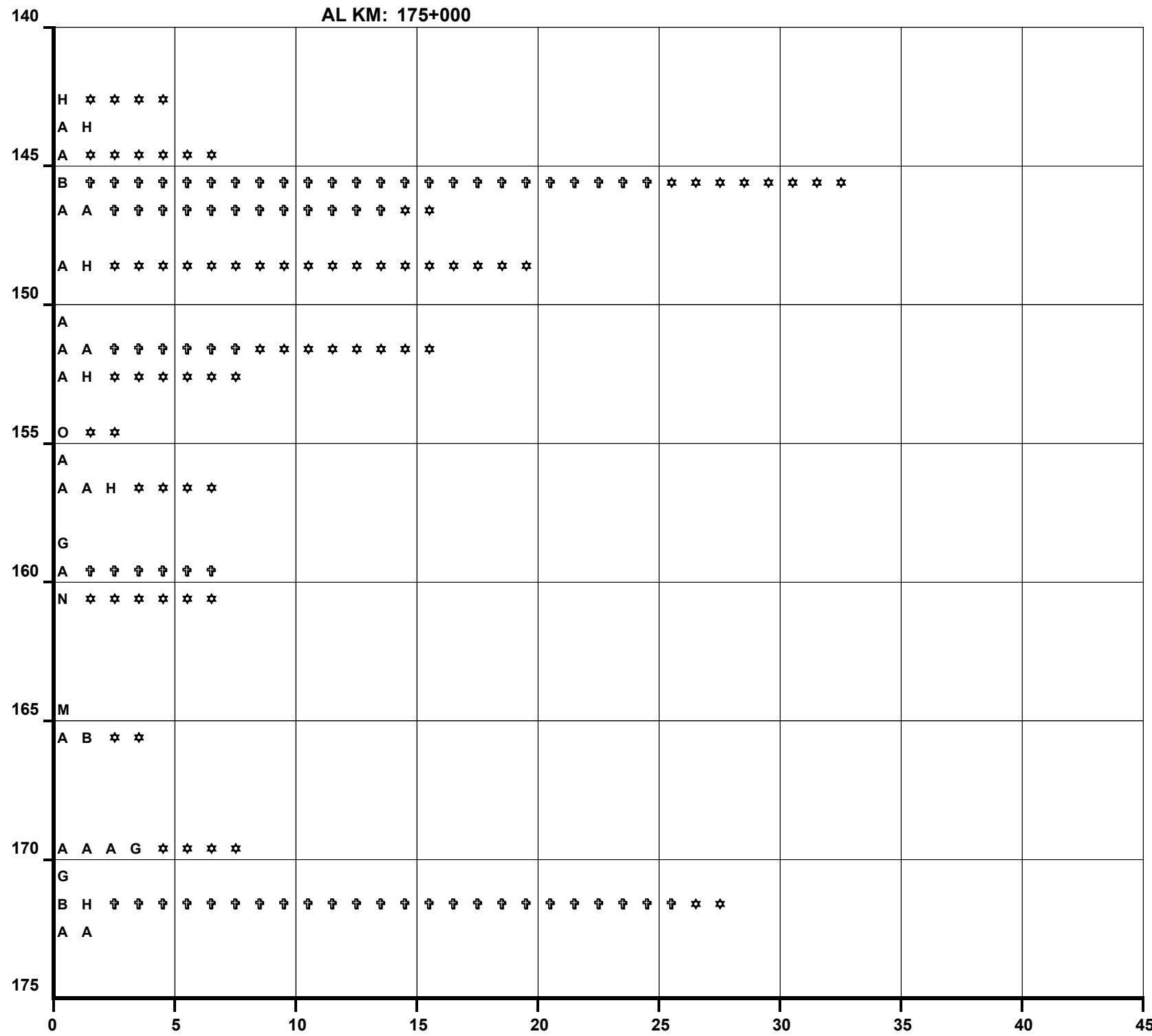

DEL KM: 175+000
AL KM: 187+390

MUERTOS	HERIDOS	DAÑOS MATERIALES ($)	CONDUCTOR	PEATON	VEHICULO	CAMINO	GANADO	NATURAL	CLASIFICACION
00	03	215,000	03						A H H
00	05	95,000	02						A A
00	12	445,000	06		01				A A A A D G H
01	00	7,000	01						A
00	03	225,000	02		01	01			A A N N
00	00	40,000	01						A
00	00	50,000	01						A

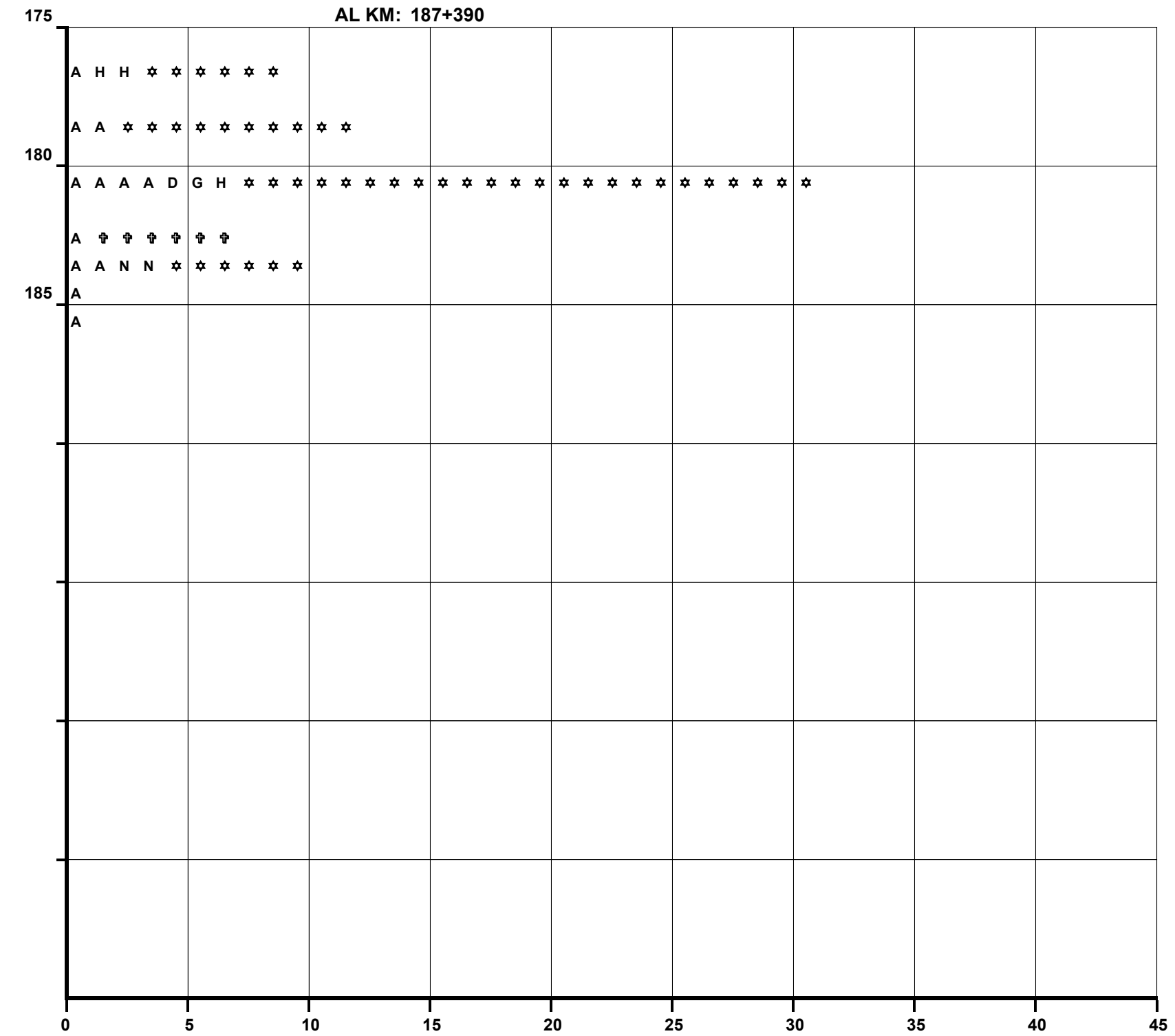

CLAVE	CLASIFICACION DEL ACCIDENTE	CLAVE	CLASIFICACION DEL ACCIDENTE
A	SALIDA DEL CAMINO		COLISION SOBRE EL CAMINO
		G	OTRO VEHICULO MOTOR EN TRANSITO
	SIN COLISION SOBRE EL CAMINO	H	OTRO VEHICULO MOTOR POR ALCANCE
B	VOLCADURA	J	VEHICULO MOTOR ESTACIONADO
C	CAIDA DE PASAJERO	K	FERROCARRIL
D	INCENDIO	L	BICICLETA
E	OTROS	M	ANIMAL
	COLISION SOBRE EL CAMINO	N	OBJETO FIJO
F	PEATON (ATROPELLAMIENTO)	O	OTROS OBJETOS

ACCIDENTES EQUIVALENTES A DAÑOS MATERIALES
✞ UN MUERTO = 6 ACCIDENTES
✡ UN HERIDO = 2 ACCIDENTES

ACCIDENTES POR KILOMETRO
(2 0 0 6)

CARRETERA : CD. VALLES - SAN LUIS POTOSI (MEX. 70)
TRAMO: CD. VALLES - SAN LUIS POTOSI

DEL KM: 3+518
AL KM: 35+000

MUERTOS	HERIDOS	DAÑOS MATERIALES ($)	CONDUCTOR	PEAO PAS	VEHICULO	CAMINO	GANADO	ANTURAL
00	01	55,000	01					
00	05	83,000	02					
00	05	30,000	01					
00	01	80,000	01					
00	01	100,000	01					
00	02	65,000	02					
00	01	250,000	01					
00	00	5,000	01					
01	00	150,000	01					
00	00	17,000	01					
00	04	50,000	01					
00	00	75,000	01					
01	01	200,000	01					
00	02	60,000	02					

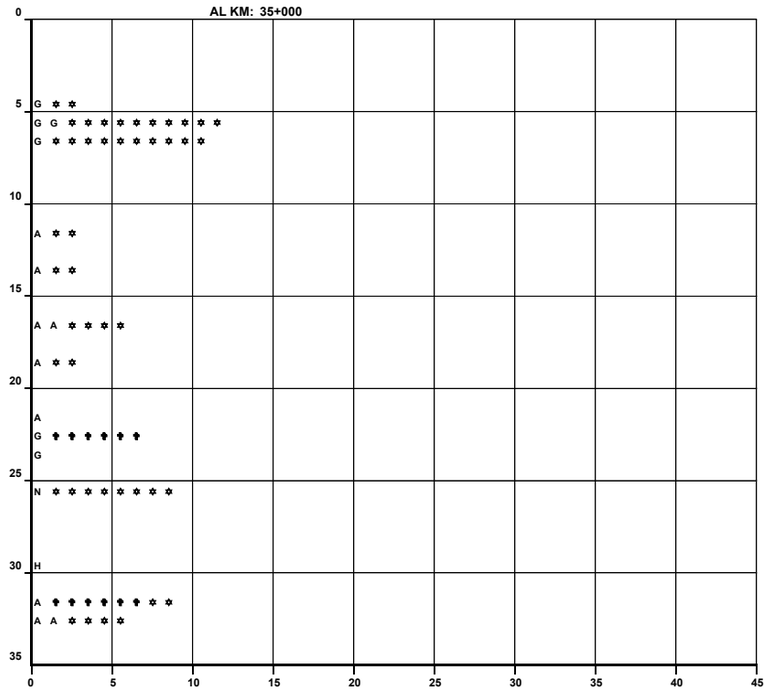

NUMERO Y CLASIFICACION DE ACCIDENTES

DEL KM: 35+000
AL KM: 70+000

MUERTOS	HERIDOS	DAÑOS MATERIALES ($)	CONDUCTOR	PEAO PAS	VEHICULO	CAMINO	GANADO	ANTURAL
00	00	10,000	01					
00	00	25,000	01					
01	00	60,000	02					
00	00	15,000	01					
00	04	382,000	06					
00	03	40,000	01					
00	03	95,000	02					
02	04	140,000	01					
00	02	30,000	01					
03	02	120,000	02					
00	00	400,000	01					
00	00	110,000	02					
00	00	150,000	01					
00	05	242,000	02					
00	03	120,000	03					
00	02	230,000	06					
00	01	60,000	02					
00	00	20,000	01					
00	01	190,000	02					
00	02	210,000	04					
01	00	90,000	01					
00	05	120,000	03					

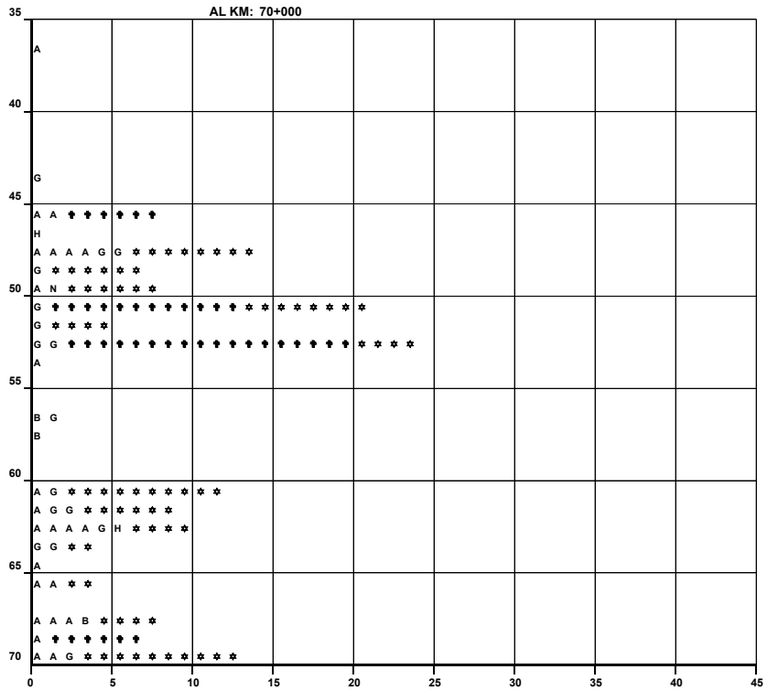

NUMERO Y CLASIFICACION DE ACCIDENTES

CLAVE	CLASIFICACION DEL ACCIDENTE	CLAVE	CLASIFICACION DEL ACCIDENTE
		COLISION SOBRE EL CAMINO	
A	SALIDA DEL CAMINO	G	OTRO VEHICULO MOTOR EN TRANSITO
		H	OTRO VEHICULO MOTOR POR ALCANCE
SIN COLISION SOBRE EL CAMINO		J	VEHICULO MOTOR ESTACIONADO
B	VOLCADURA	K	FERROCARRIL
C	CAIDA DE PASAJERO	L	BICICLETA
D	INCENDIO	M	ANIMAL
E	OTROS	N	OBJETO FIJO
COLISION SOBRE EL CAMINO		O	OTROS OBJETOS
F	PEATON (ATROPELLAMIENTO)		

ACCIDENTES EQUIVALENTES A DAÑOS MATERIALES
✝ UN MUERTO = 6 ACCIDENTES
✲ UN HERIDO = 2 ACCIDENTES

ACCIDENTES POR KILOMETRO
(2 0 0 6)

CARRETERA : CD. VALLES - SAN LUIS POTOSI (MEX. 70)
TRAMO: CD. VALLES - SAN LUIS POTOSI

DEL KM: 70+000
AL KM: 105+000

MUERTOS	HERIDOS	DAÑOS MATERIALES ($)	CONDUCTOR	PEAOS	VEHICULO	CAMINO	GANADO	ANTURAL
00	00	10,000	01					
00	01	35,000	02					
00	00	223,000	05					
00	01	180,000	02					
00	04	15,000	01					
00	01	600,000	01					
00	00	90,000	01			01		
00	00	24,000	01					
00	00	90,000	02					
00	00	150,000	01					
00	01	65,000	02					
00	04	60,000	02					
00	02	100,000	01					
00	00	60,000	01					
02	00	40,000	01					
00	00	57,000	01					
00	01	40,000	01					
00	04	104,000	04					
00	04	40,000	01					
00	00	12,000	02					
00	00	32,000	01					
01	01	55,000	01				01	
00	00	50,000	01					

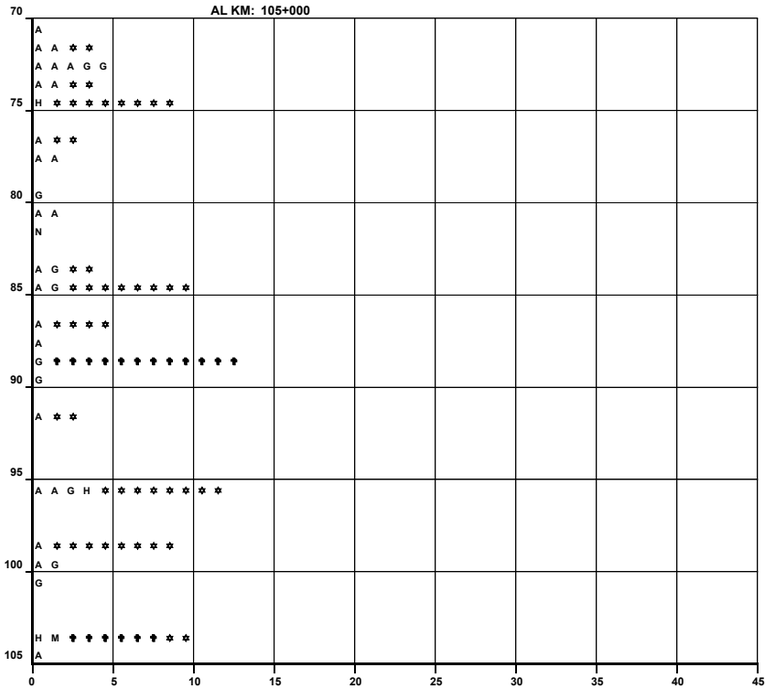

NUMERO Y CLASIFICACION DE ACCIDENTES

DEL KM: 105+000
AL KM: 140+000

MUERTOS	HERIDOS	DAÑOS MATERIALES ($)	CONDUCTOR	PEAOS	VEHICULO	CAMINO	GANADO	ANTURAL
00	02	35,000			01			
00	00	62,800	02					
00	00	125,000	02					
00	00	35,100	01					
00	00	20,000	01					
00	00	110,000	01				01	
00	00	10,000	01					
00	01	15,000	01					
00	04	35,000	01					
00	01	60,000	01					
00	02	86,000	02					
00	00	23,000	01					
00	00	60,000	01					
00	01	7,000	01					
00	00	40,000				01		
00	00	17,000	01					
00	00	55,000	01					
00	03	27,300	02					
00	01	4,200	01					
00	02	1,100	01					
00	03	102,000	02					
01	04	78,000	04	01				
00	01	300	01					
01	01	700	01	01				

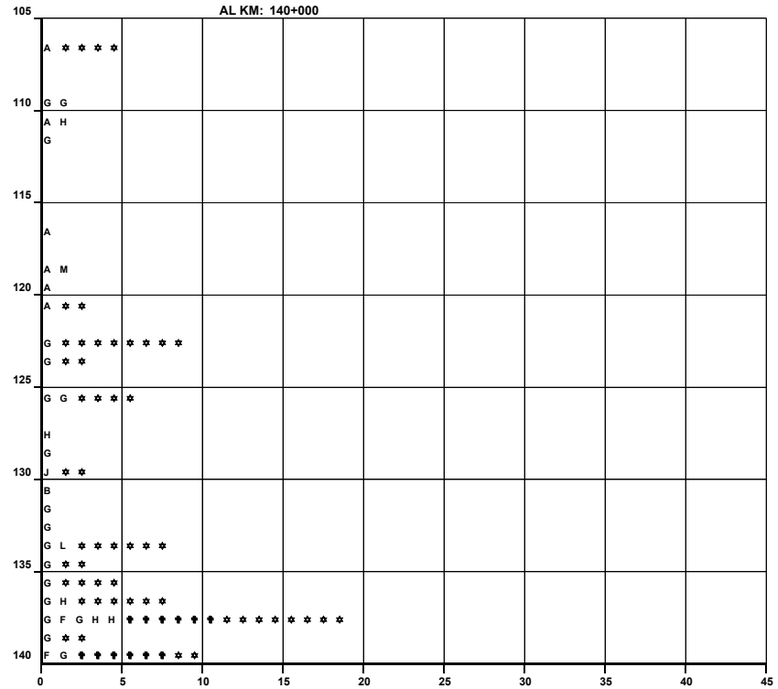

NUMERO Y CLASIFICACION DE ACCIDENTES

CLAVE	CLASIFICACION DEL ACCIDENTE
A	SALIDA DEL CAMINO
SIN COLISION SOBRE EL CAMINO	
B	VOLCADURA
C	CAIDA DE PASAJERO
D	INCENDIO
E	OTROS
COLISION SOBRE EL CAMINO	
F	PEATON (ATROPELLAMIENTO)

CLAVE	CLASIFICACION DEL ACCIDENTE
COLISION SOBRE EL CAMINO	
G	OTRO VEHICULO MOTOR EN TRANSITO
H	OTRO VEHICULO MOTOR POR ALCANCE
J	VEHICULO MOTOR ESTACIONADO
K	FERROCARRIL
L	BICICLETA
M	ANIMAL
N	OBJETO FIJO
O	OTROS OBJETOS

ACCIDENTES EQUIVALENTES A DAÑOS MATERIALES
✝ UN MUERTO = 6 ACCIDENTES
✲ UN HERIDO = 2 ACCIDENTES

ACCIDENTES POR KILOMETRO
(2 0 0 6)

CARRETERA : CD. VALLES - SAN LUIS POTOSI (MEX. 70)
TRAMO: CD. VALLES - SAN LUIS POTOSI

DEL KM: 140+000
AL KM: 175+000

MUERTOS	HERIDOS	DAÑOS MATERIALES ($)	CONDUCTOR	PEATON O PASAJERO	VEHICULO	CAMINO	GANADO	AGENTE NATURAL
00	02	10,000	01					
00	04	55,000	01					
00	00	12,000					01	
00	01	289,000	02					
00	02	45,000	02					
00	01	800	01					
00	01	15,000	01					
00	02	18,000	01					
00	01	10,000	01					
00	00	10,000					01	
00	00	60,000	01					
00	00	110,000	02					
00	03	65,000	01			01		
00	02	88,000	03					
00	05	140,000	02					
00	00	10,000	01					

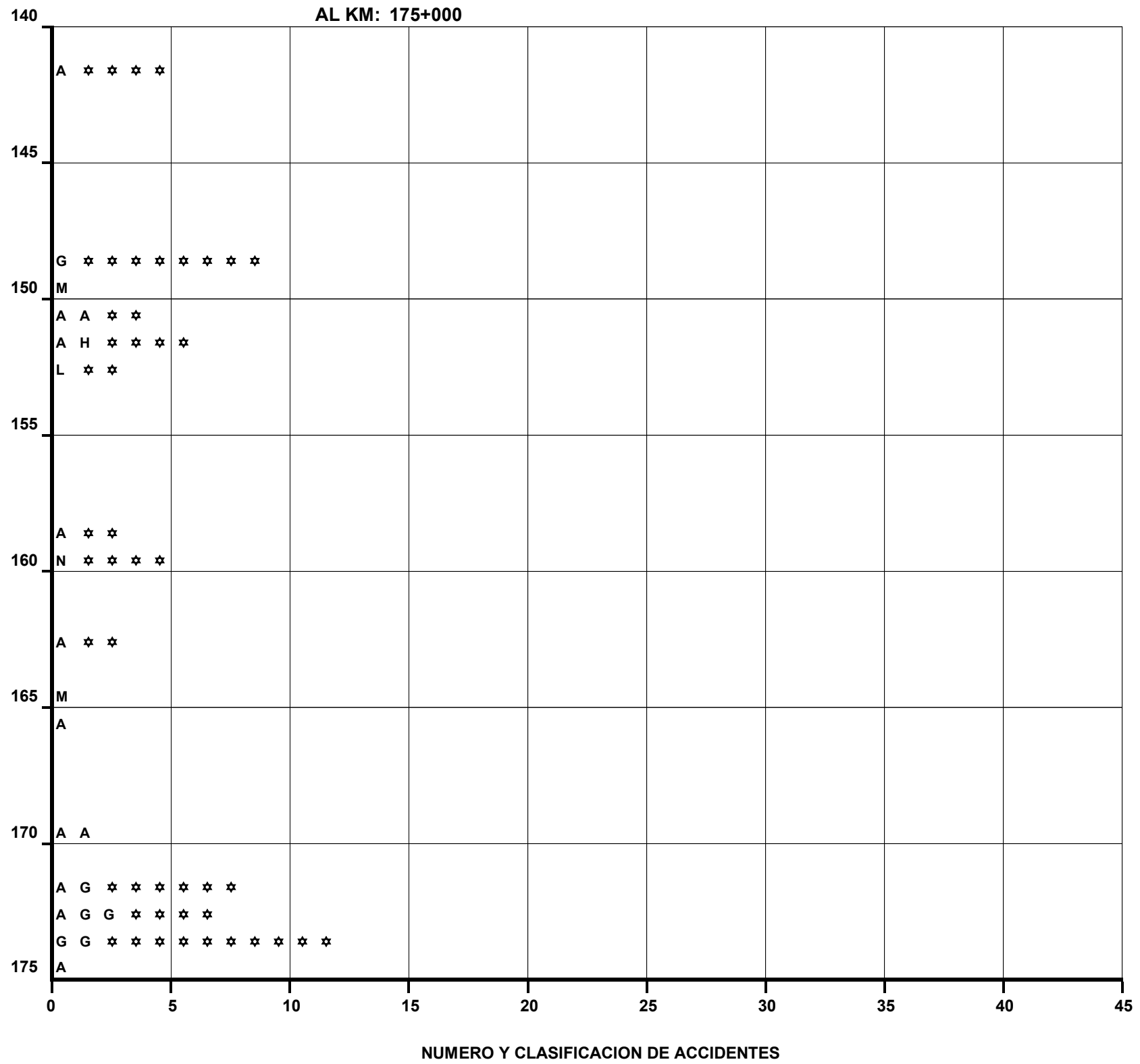

DEL KM: 175+000
AL KM: 210+000

MUERTOS	HERIDOS	DAÑOS MATERIALES ($)	CONDUCTOR	PEATON O PASAJERO	VEHICULO	CAMINO	GANADO	AGENTE NATURAL
00	05	95,000	02					
00	02	40,000	01					
01	02	110,000	01					
00	00	30,000	01					
00	02	95,000	01					
00	00	25,000	01					
00	02	30,000	01					
00	00	8,000	01					
00	02	35,000	01					
06	03	110,000	03					
00	00	319,000	02					
00	00	27,000	01					
01	02	235,000	03					
01	13	365,000	07					
00	05	302,000	06			01		
00	03	200,000	03					

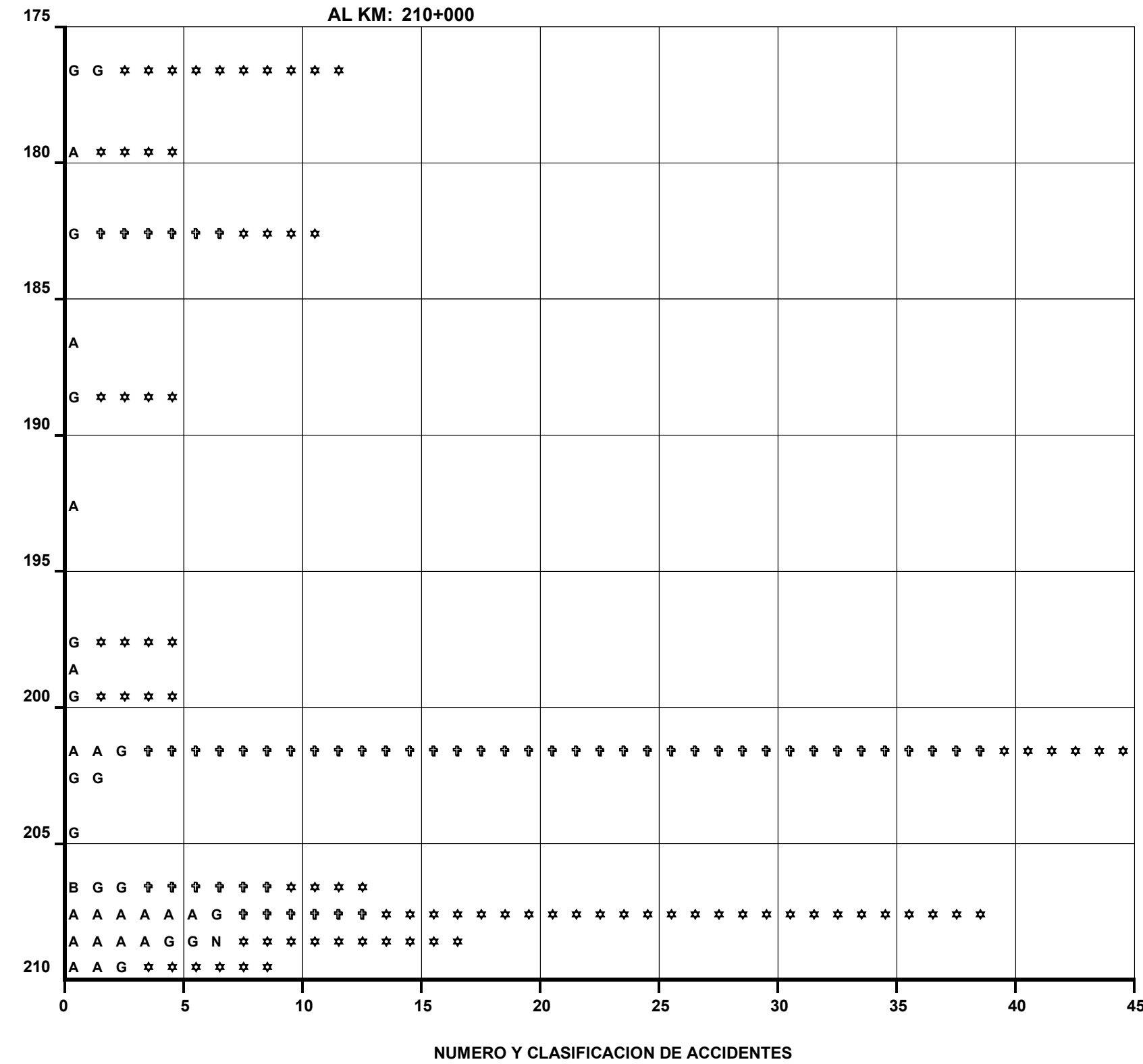

CLAVE	CLASIFICACION DEL ACCIDENTE	CLAVE	CLASIFICACION DEL ACCIDENTE
A	SALIDA DEL CAMINO		COLISION SOBRE EL CAMINO
		G	OTRO VEHICULO MOTOR EN TRANSITO
	SIN COLISION SOBRE EL CAMINO	H	OTRO VEHICULO MOTOR POR ALCANCE
B	VOLCADURA	J	VEHICULO MOTOR ESTACIONADO
C	CAIDA DE PASAJERO	K	FERROCARRIL
D	INCENDIO	L	BICICLETA
E	OTROS	M	ANIMAL
	COLISION SOBRE EL CAMINO	N	OBJETO FIJO
F	PEATON (ATROPELLAMIENTO)	O	OTROS OBJETOS

ACCIDENTES EQUIVALENTES A DAÑOS MATERIALES
✞ UN MUERTO = 6 ACCIDENTES
✡ UN HERIDO = 2 ACCIDENTES

ACCIDENTES POR KILOMETRO
(2 0 0 6)

CARRETERA : CD. VALLES - SAN LUIS POTOSI (MEX. 70)
TRAMO: CD. VALLES - SAN LUIS POTOSI

DEL KM: 210+000
AL KM: 245+000

MUERTOS	HERIDOS	DAÑOS MATERIALES ($)	CONDUCTOR	PEAONES	VEHICULO	CAMINO	GANADO	AANNATURAL
00	01	145,000	03					
00	02	30,000	02					
01	01	110,000	02					
00	01	90,000	02					
00	04	180,000	02		01			
00	00	85,000	02					
00	05	151,500	03					
00	00	7,000	01					
00	02	205,000	03					
00	00	130,000	02					
02	02	130,000	02					
00	00	50,000	02					
00	02	62,200	02				01	
00	00	12,000	01					
00	00	53,000	02					
00	04	120,000	01					
00	03	20,000	01					

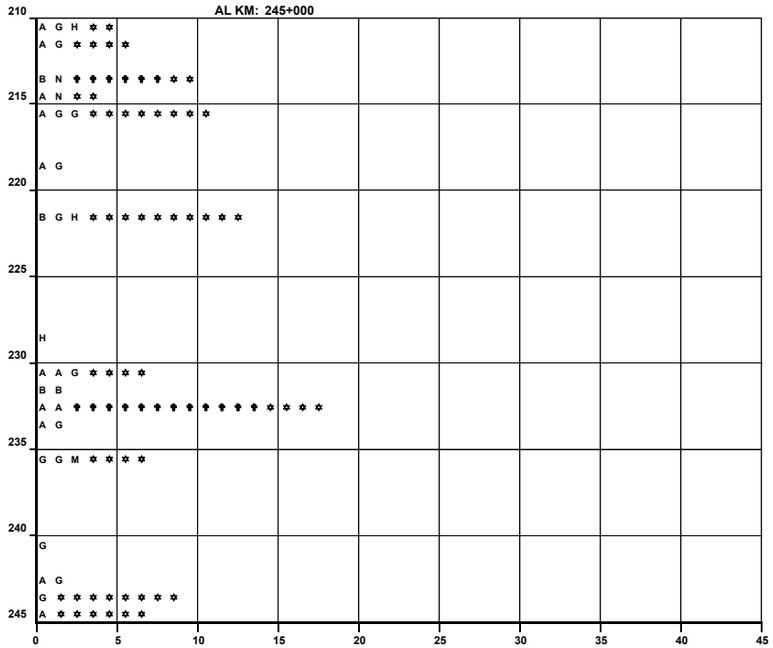

NUMERO Y CLASIFICACION DE ACCIDENTES

DEL KM: 245+000
AL KM: 257+440

MUERTOS	HERIDOS	DAÑOS MATERIALES ($)	CONDUCTOR	PEAONES	VEHICULO	CAMINO	GANADO	AANNATURAL
00	02	15,000	01					
01	01	50,000	01					
01	02	88,000	02					

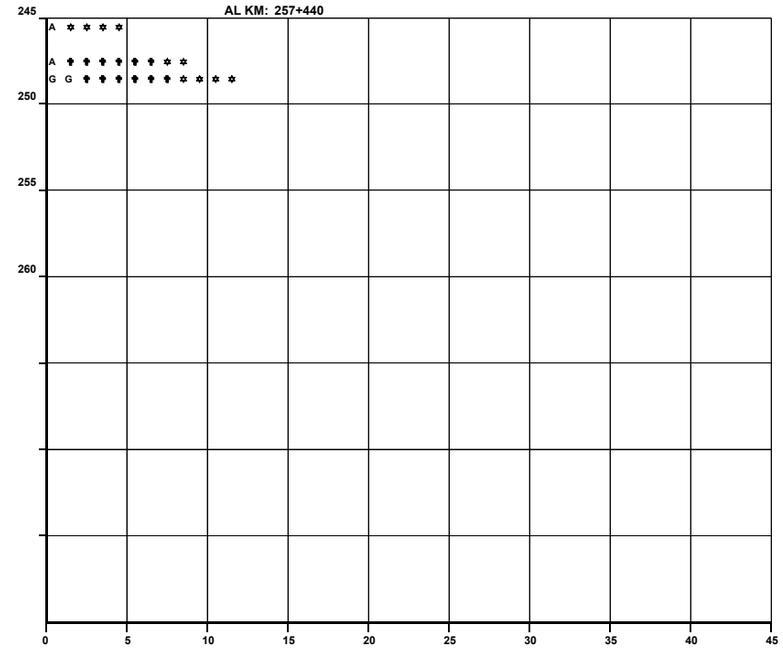

NUMERO Y CLASIFICACION DE ACCIDENTES

CLAVE	CLASIFICACION DEL ACCIDENTE
A	SALIDA DEL CAMINO
SIN COLISION SOBRE EL CAMINO	
B	VOLCADURA
C	CAIDA DE PASAJERO
D	INCENDIO
E	OTROS
COLISION SOBRE EL CAMINO	
F	PEATON (ATROPELLAMIENTO)

CLAVE	CLASIFICACION DEL ACCIDENTE
COLISION SOBRE EL CAMINO	
G	OTRO VEHICULO MOTOR EN TRANSITO
H	OTRO VEHICULO MOTOR POR ALCANCE
J	VEHICULO MOTOR ESTACIONADO
K	FERROCARRIL
L	BICICLETA
M	ANIMAL
N	OBJETO FIJO
O	OTROS OBJETOS

ACCIDENTES EQUIVALENTES A DAÑOS MATERIALES
✝ UN MUERTO = 6 ACCIDENTES
✱ UN HERIDO = 2 ACCIDENTES

ACCIDENTES POR KILOMETRO

(2 0 0 6)

CARRETERA : QUERETARO - SAN LUIS POTOSI (MEX. 57)

TRAMO: LIMS. DE LOS EDOS. GTO./S.L.P.

DEL KM: 124+739

AL KM: 155+000

	KM	MUERTOS	HERIDOS	DAÑOS MATERIALES ($)	CONDUCTOR	PEATON	VEHICULO	CAMINO	GANADO	NATURAL
	125	06	03	135,000	02					
	126	00	01	720,000	02					
	127	01	00	545,000	02					
	128	00	03	10,000	01					
	129	00	00	40,000			01			
	130	00	02	30,000	01					
	133	00	00	70,000	01					
	134	00	00	100,500	01		01			
	135	00	00	25,000	01					
1	136	00	00	38,500	02					
	137	00	02	45,500	02					
	139	00	01	140,000	04					
	140	00	01	55,000	02					
	141	00	05	33,000	02					
	142	00	00	18,000	01					
	145	01	06	305,000	04				01	
	146	00	00	88,000	03					
	149	03	07	104,000	02					
	151	01	01	1,110,000	02		01			
	152	00	04	96,000	03		01			
	153	00	00	51,000	02					
	154	00	01	55,000	02					

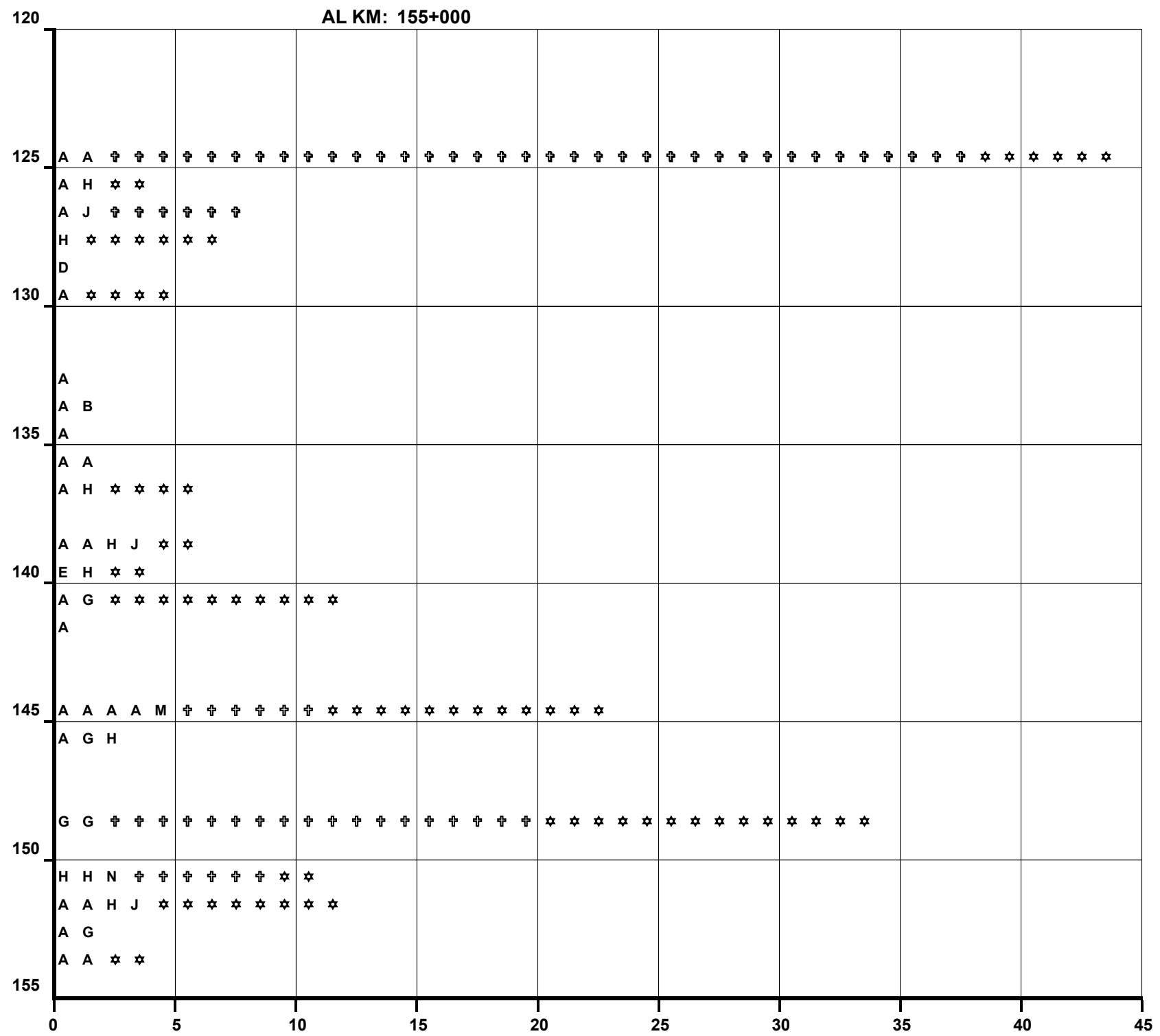

DEL KM: 155+000

AL KM: 190+000

KM	MUERTOS	HERIDOS	DAÑOS MATERIALES ($)	CONDUCTOR	PEATON	VEHICULO	CAMINO	GANADO	NATURAL
156	00	01	110,000	02					
157	00	01	75,000	04					
159	00	03	70,000	03					
160	00	01	650,000	01					
161	01	01	380,000	05					
162	00	00	130,000	01		01			
165	00	05	245,000	03		01			
166	01	06	100,000	01	01				
167	00	02	178,000	04					
168	00	02	157,000	03					
169	00	01	81,000	03					
170	00	00	110,000	01					
171	02	02	111,500	02					
172	00	00	15,000	01					
173	00	01	135,000	02					
174	00	02	20,000	01					
175	01	02	180,000	02					
176	00	00	301,500	03					
177	01	13	1,048,500	13				01	
178	00	03	65,000	03				01	
179	00	05	100,200	03					
182	00	05	21,000	03					
183	01	00	233,500	01	01				
184	01	10	367,000	03					
185	01	05	223,000	08					
186	01	06	549,500	08					
187	01	10	247,000	07					
188	00	01	220,000	01					
189	00	00	100,000	01					
190	00	10	377,000	06		02			

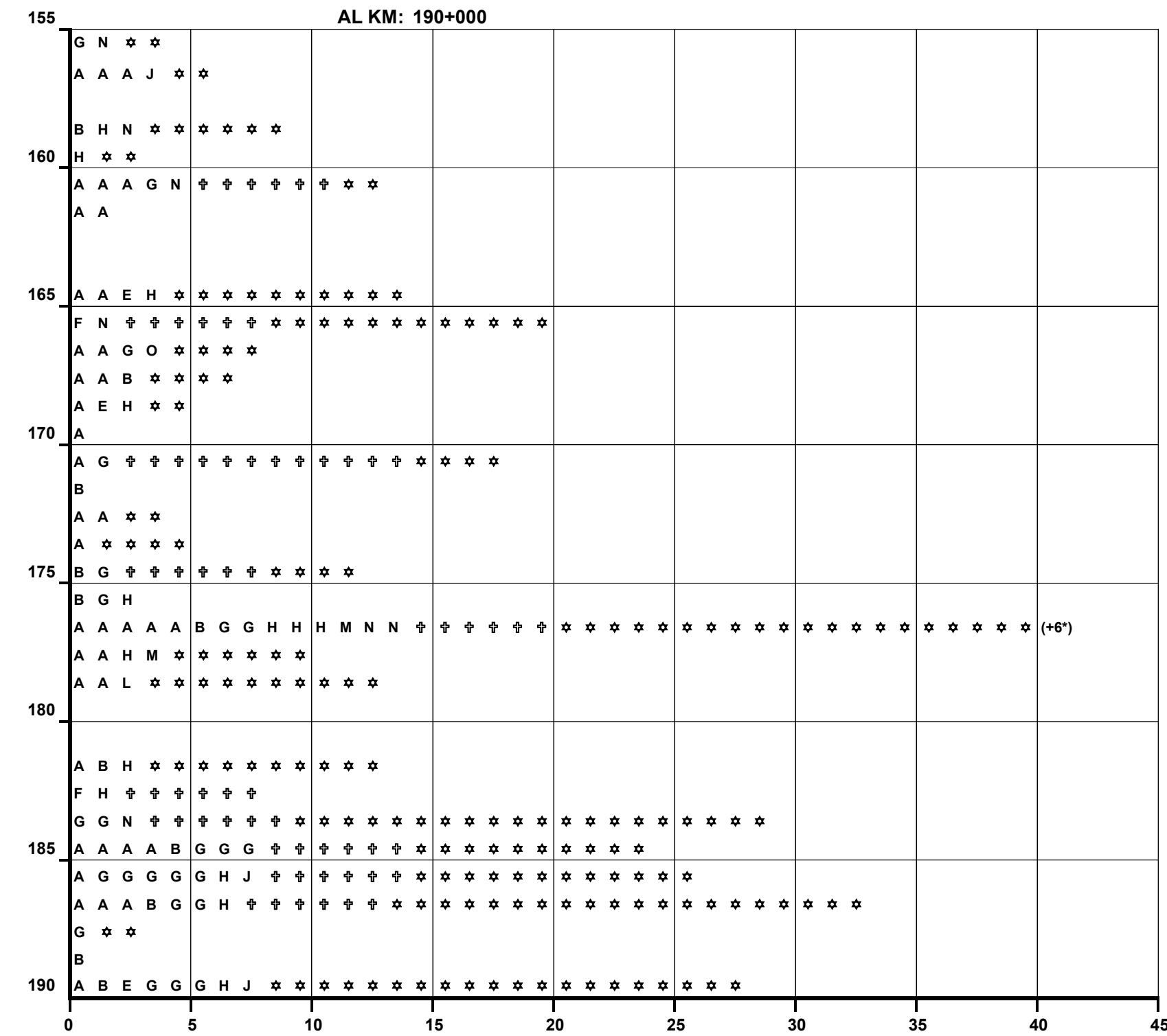

CLAVE	CLASIFICACION DEL ACCIDENTE	CLAVE	CLASIFICACION DEL ACCIDENTE
A	SALIDA DEL CAMINO		COLISION SOBRE EL CAMINO
		G	OTRO VEHICULO MOTOR EN TRANSITO
	SIN COLISION SOBRE EL CAMINO	H	OTRO VEHICULO MOTOR POR ALCANCE
B	VOLCADURA	J	VEHICULO MOTOR ESTACIONADO
C	CAIDA DE PASAJERO	K	FERROCARRIL
D	INCENDIO	L	BICICLETA
E	OTROS	M	ANIMAL
	COLISION SOBRE EL CAMINO	N	OBJETO FIJO
F	PEATON (ATROPELLAMIENTO)	O	OTROS OBJETOS

ACCIDENTES EQUIVALENTES A DAÑOS MATERIALES

✞ UN MUERTO = 6 ACCIDENTES

✡ UN HERIDO = 2 ACCIDENTES

ACCIDENTES POR KILOMETRO
(2 0 0 6)

CARRETERA : QUERETARO - SAN LUIS POTOSI (MEX. 57)
TRAMO: LIMS. DE LOS EDOS. GTO./S.L.P.

DEL KM: 190+000
AL KM: 196+867

MUERTOS	HERIDOS	DAÑOS MATERIALES ($)	CONDUCTOR	PEAOS	VEHICULO	CAMINO	GANADO	ANTURAL
01	18	525,000	14					
00	03	98,000	05	01				
01	09	356,000	08		01			
00	01	87,500	05	01				
00	06	279,000	09					
01	13	388,000	19					

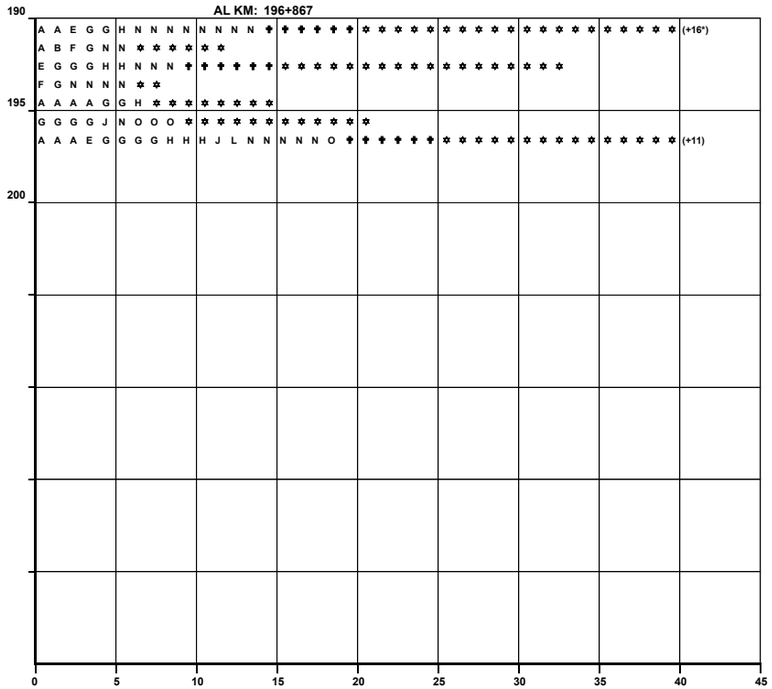

NUMERO Y CLASIFICACION DE ACCIDENTES

CLAVE	CLASIFICACION DEL ACCIDENTE
A	SALIDA DEL CAMINO
SIN COLISION SOBRE EL CAMINO	
B	VOLCADURA
C	CAIDA DE PASAJERO
D	INCENDIO
E	OTROS
COLISION SOBRE EL CAMINO	
F	PEATON (ATROPELLAMIENTO)

CLAVE	CLASIFICACION DEL ACCIDENTE
COLISION SOBRE EL CAMINO	
G	OTRO VEHICULO MOTOR EN TRANSITO
H	OTRO VEHICULO MOTOR POR ALCANCE
J	VEHICULO MOTOR ESTACIONADO
K	FERROCARRIL
L	BICICLETA
M	ANIMAL
N	OBJETO FIJO
O	OTROS OBJETOS

ACCIDENTES EQUIVALENTES A DAÑOS MATERIALES
✝ UN MUERTO = 6 ACCIDENTES
✡ UN HERIDO = 2 ACCIDENTES

ACCIDENTES POR KILOMETRO
(2 0 0 6)

CARRETERA : PACHUCA - CD. VALLES (MEX. 85)
TRAMO: LIMS. DE LOS EDOS. HGO./S.L.P. - CD. VALLES

DEL KM: 250+800
AL KM: 285+000

MUERTOS	HERIDOS	DAÑOS MATERIALES ($)	CONDUCTOR	PEAOS	VEHICULO	CAMINO	GANADO	ANTURAL
01	01	25,000	01					
00	03	20,000	01					
00	02	46,000	01					
00	02	81,000	03					
00	01	30,000	01					
00	00	18,000	01					
00	01	1,500		01				
00	03	30,000	01					
00	04	6,000	02					
00	05	114,500	04					
00	00	55,000	02					
00	00	27,500	02			01		
01	05	845,000	02					
00	02	33,000	01					
00	00	95,000	03					
00	07	216,000	06					
00	00	13,000	01					

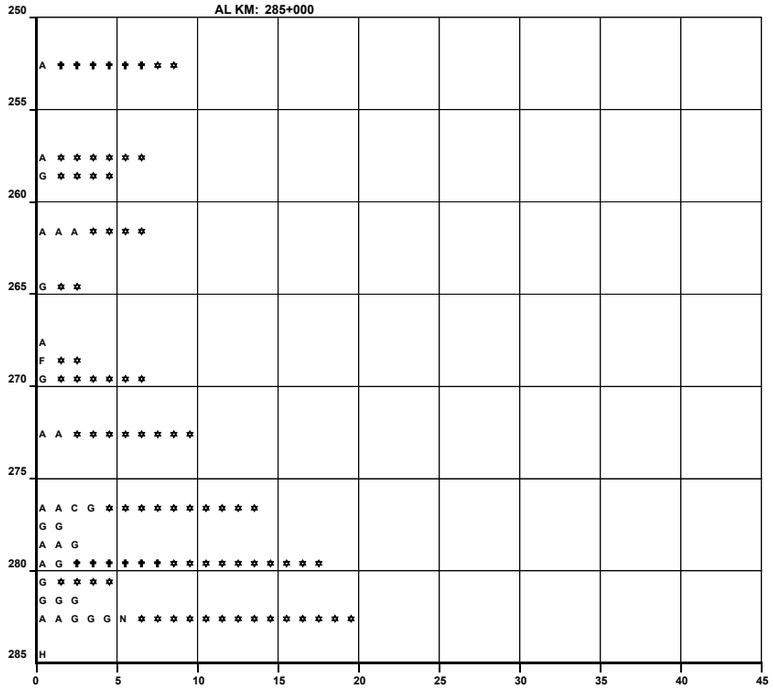

NUMERO Y CLASIFICACION DE ACCIDENTES

DEL KM: 285+000
AL KM: 320+000

MUERTOS	HERIDOS	DAÑOS MATERIALES ($)	CONDUCTOR	PEAOS	VEHICULO	CAMINO	GANADO	ANTURAL
00	00	100,000	01					
00	06	90,000	04					
00	01	10,000	01					
00	00	7,000	01					
01	04	80,000	04					
00	00	8,000	01					
00	01	5,000	01					
00	01	43,000	01					
00	01	10,000	01					
00	00	12,000	01					
00	00	30,000	01					
01	01	40,000	01		01			
00	01	75,000	01					
00	00	35,000	01					
00	02	30,000	01					
02	04	157,000	03					
01	01	34,000	01	01				
00	00	21,500	01					
00	00	500	01					

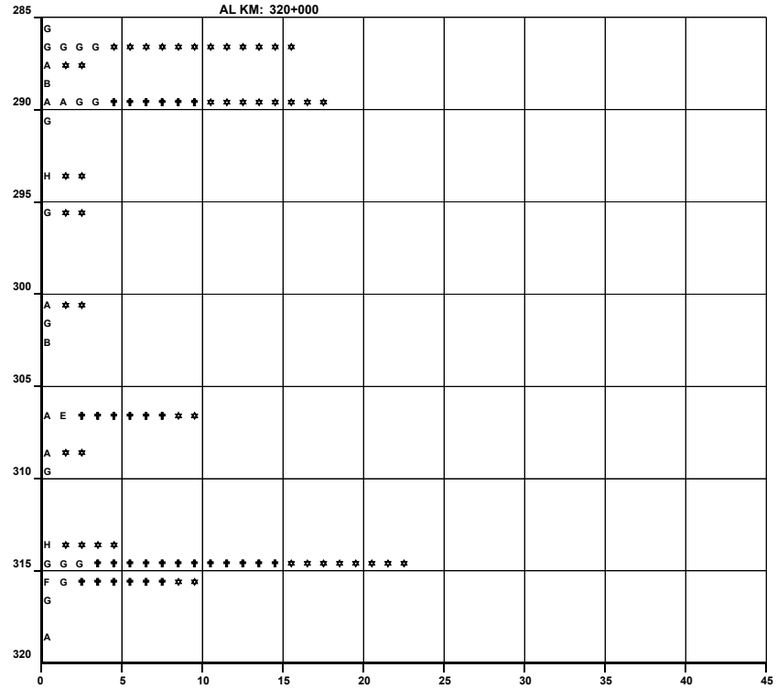

NUMERO Y CLASIFICACION DE ACCIDENTES

CLAVE	CLASIFICACION DEL ACCIDENTE	CLAVE	CLASIFICACION DEL ACCIDENTE
A	SALIDA DEL CAMINO	COLISION SOBRE EL CAMINO	
		G	OTRO VEHICULO MOTOR EN TRANSITO
SIN COLISION SOBRE EL CAMINO		**H**	OTRO VEHICULO MOTOR POR ALCANCE
B	VOLCADURA	**J**	VEHICULO MOTOR ESTACIONADO
C	CAIDA DE PASAJERO	**K**	FERROCARRIL
D	INCENDIO	**L**	BICICLETA
E	OTROS	**M**	ANIMAL
COLISION SOBRE EL CAMINO		**N**	OBJETO FIJO
F	PEATON (ATROPELLAMIENTO)	**O**	OTROS OBJETOS

ACCIDENTES EQUIVALENTES A DAÑOS MATERIALES
✝ UN MUERTO = 6 ACCIDENTES
✲ UN HERIDO = 2 ACCIDENTES

ACCIDENTES POR KILOMETRO
(2 0 0 6)

CARRETERA : PACHUCA - CD. VALLES (MEX. 85)
TRAMO: LIMS. DE LOS EDOS. HGO./S.L.P. - CD. VALLES

DEL KM: 320+000
AL KM: 355+000

MUERTOS	HERIDOS	DAÑOS MATERIALES ($)	CONDUCTOR	PEAOS	VEHICULOS	CAMINO	GANADO	ANTURAL
00	01	150,350	02					
00	00	10,000	01					
00	03	40,000	01					
00	13	190,000	03					
00	00	15,000	01					
00	00	25,000	01					
00	01	21,000	01					
00	00	7,000	01					
00	00	47,000	01					
00	00	52,000	02					
00	01	30,000	01					
00	00	25,000	01					
00	04	170,000	02					
00	01	40,000	02					
00	00	70,000	01					
00	01	33,000	01					
00	04	16,000	01					

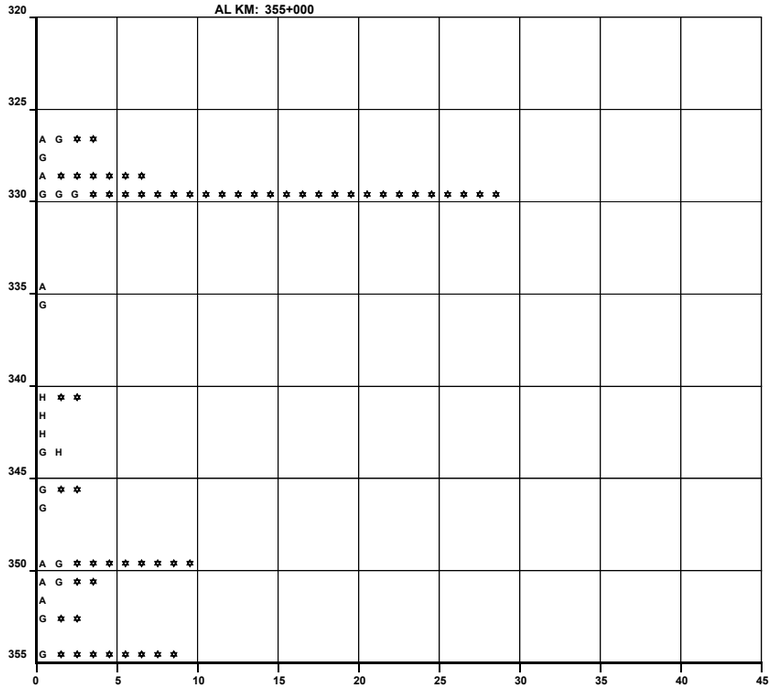

NUMERO Y CLASIFICACION DE ACCIDENTES

DEL KM: 355+000
AL KM: 378+520

MUERTOS	HERIDOS	DAÑOS MATERIALES ($)	CONDUCTOR	PEAOS	VEHICULOS	CAMINO	GANADO	ANTURAL
00	00	10,000	01					
03	02	280,000	06					
00	00	30,000	01					
00	02	30,000	01					
00	04	135,000	02					
00	01	40,000	01					
00	00	4,000	01					
00	02	20,000	01					
01	04	175,000	03					
00	00	30,000	01					
00	00	24,000	01					
00	02	25,000	01					
00	00	6,000	01					

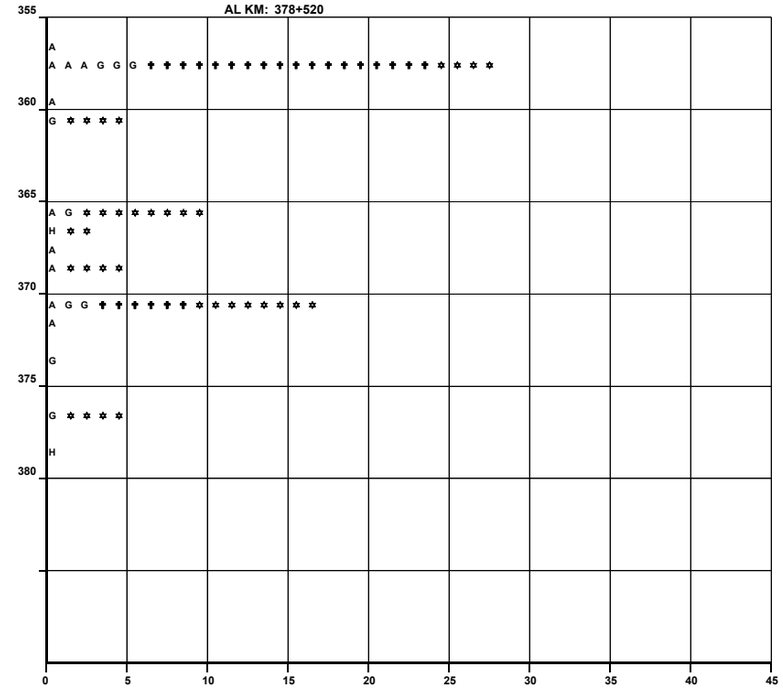

NUMERO Y CLASIFICACION DE ACCIDENTES

CLAVE	CLASIFICACION DEL ACCIDENTE	CLAVE	CLASIFICACION DEL ACCIDENTE
A	SALIDA DEL CAMINO	COLISION SOBRE EL CAMINO	
		G	OTRO VEHICULO MOTOR EN TRANSITO
SIN COLISION SOBRE EL CAMINO		H	OTRO VEHICULO MOTOR POR ALCANCE
B	VOLCADURA	J	VEHICULO MOTOR ESTACIONADO
C	CAIDA DE PASAJERO	K	FERROCARRIL
D	INCENDIO	L	BICICLETA
E	OTROS	M	ANIMAL
COLISION SOBRE EL CAMINO		N	OBJETO FIJO
F	PEATON (ATROPELLAMIENTO)	O	OTROS OBJETOS

ACCIDENTES EQUIVALENTES A DAÑOS MATERIALES
✝ UN MUERTO = 6 ACCIDENTES
✲ UN HERIDO = 2 ACCIDENTES

ACCIDENTES POR KILOMETRO
(2 0 0 6)

CARRETERA : SAN LUIS POTOSI - "T" ARCINAS (MEX. 49)
TRAMO: SAN LUIS POTOSI - LIMS. DE LOS EDOS. S.L.P./ZAC.

DEL KM: 9+580
AL KM: 35+000

MUERTOS	HERIDOS	DAÑOS MATERIALES ($)	CONDUCTOR	PEAO PAS	VEHICULO	CAMINO	GANADO	ANTURAL
00	00	12,000	01					
00	02	86,000	02					
00	04	30,400	02					
00	02	114,000	03					
01	02	38,000	02					
00	01	10,500	01					
00	01	1,000	01					
00	00	50,000	01					
00	00	100,000	01					
01	00	5,000	01					
00	04	147,800	03					

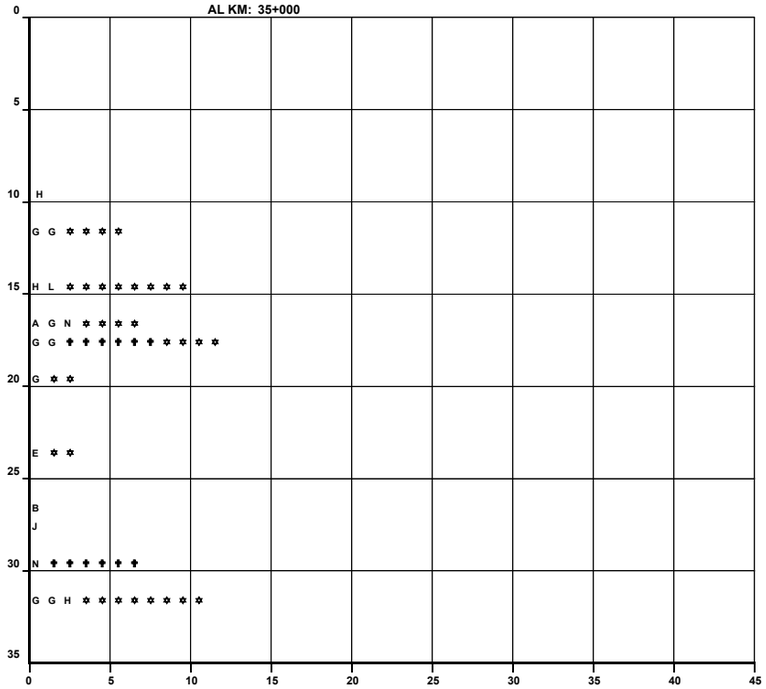

NUMERO Y CLASIFICACION DE ACCIDENTES

DEL KM: 35+000
AL KM: 70+000

MUERTOS	HERIDOS	DAÑOS MATERIALES ($)	CONDUCTOR	PEAO PAS	VEHICULO	CAMINO	GANADO	ANTURAL
00	03	77,000	02					
01	00	10,000	01					
00	01	50,500	01					
00	00	50,000	01					
00	00	20,000	01					
01	01	300,000	03	01				
00	01	110,000	01					
00	03	35,000	01					
00	00	40,000	01					
01	03	193,000	04					
00	00	95,000	01					
00	03	40,000	01					

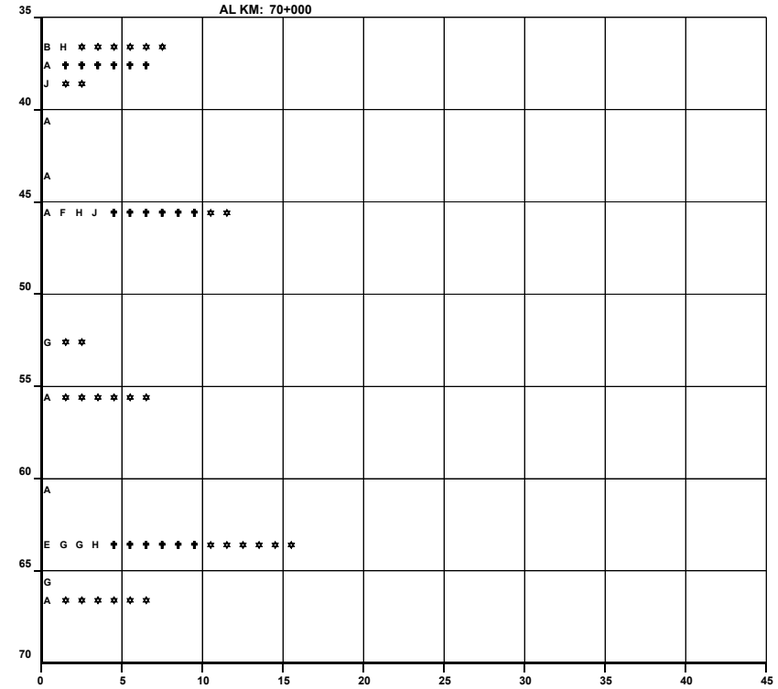

NUMERO Y CLASIFICACION DE ACCIDENTES

CLAVE	CLASIFICACION DEL ACCIDENTE	CLAVE	CLASIFICACION DEL ACCIDENTE
A	SALIDA DEL CAMINO	COLISION SOBRE EL CAMINO	
		G	OTRO VEHICULO MOTOR EN TRANSITO
SIN COLISION SOBRE EL CAMINO		**H**	OTRO VEHICULO MOTOR POR ALCANCE
B	VOLCADURA	**J**	VEHICULO MOTOR ESTACIONADO
C	CAIDA DE PASAJERO	**K**	FERROCARRIL
D	INCENDIO	**L**	BICICLETA
E	OTROS	**M**	ANIMAL
COLISION SOBRE EL CAMINO		**N**	OBJETO FIJO
F	PEATON (ATROPELLAMIENTO)	**O**	OTROS OBJETOS

ACCIDENTES EQUIVALENTES A DAÑOS MATERIALES
✝ UN MUERTO = 6 ACCIDENTES
✲ UN HERIDO = 2 ACCIDENTES

ACCIDENTES POR KILOMETRO
(2 0 0 6)

CARRETERA : SAN LUIS POTOSI - "T" ARCINAS (MEX. 49)
TRAMO: SAN LUIS POTOSI - LIMS. DE LOS EDOS. S.L.P./ZAC.

DEL KM: 70+000
AL KM: 105+000

MUERTOS	HERIDOS	DAÑOS MATERIALES ($)	CONDUCTOR	PEAOPAS	VEHICULO	CAMINO	GANADO	ANTURAL
02	03	348,000	03					
01	02	110,000	02					
00	00	340,000	01					
01	04	220,000	05					
02	01	50,000	01					
00	00	80,000	01					
00	00	35,000	02					
00	00	25,000	01					
00	02	30,000	01					
00	00	10,500	01					
00	00	40,000	01					
00	03	100,000	03					

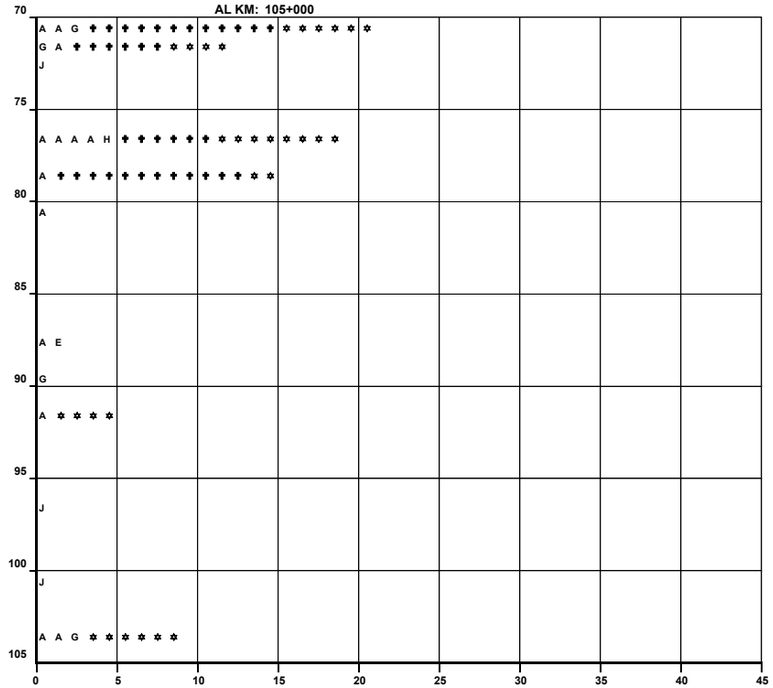

NUMERO Y CLASIFICACION DE ACCIDENTES

DEL KM: 105+000
AL KM: 122+465

MUERTOS	HERIDOS	DAÑOS MATERIALES ($)	CONDUCTOR	PEAOPAS	VEHICULO	CAMINO	GANADO	ANTURAL
00	00	65,000	01					
00	01	30,000	01					
01	01	200,000	01					
00	04	80,000	01					
00	00	45,000	01					
00	00	100,000	01					
01	04	115,000	03					

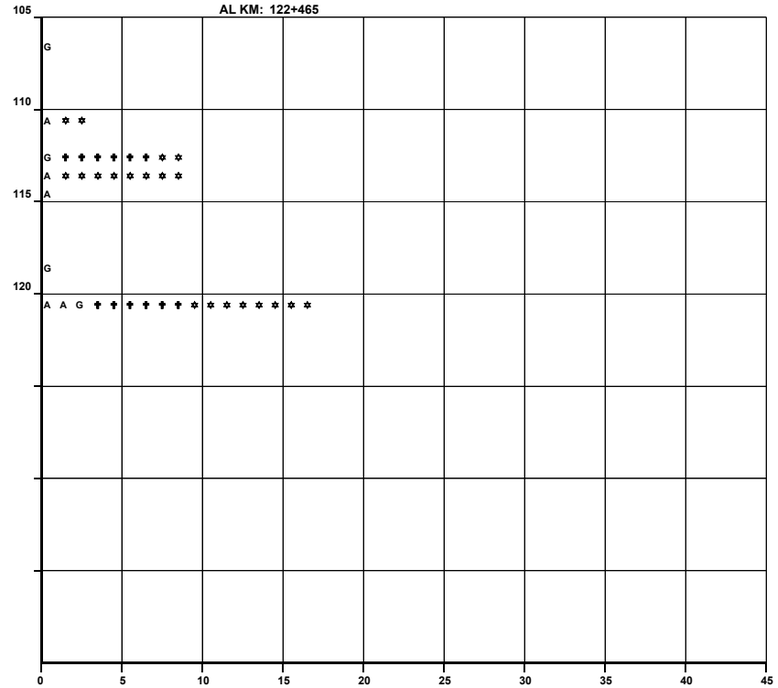

NUMERO Y CLASIFICACION DE ACCIDENTES

CLAVE	CLASIFICACION DEL ACCIDENTE	CLAVE	CLASIFICACION DEL ACCIDENTE
A	SALIDA DEL CAMINO	COLISION SOBRE EL CAMINO	
		G	OTRO VEHICULO MOTOR EN TRANSITO
SIN COLISION SOBRE EL CAMINO		H	OTRO VEHICULO MOTOR POR ALCANCE
B	VOLCADURA	J	VEHICULO MOTOR ESTACIONADO
C	CAIDA DE PASAJERO	K	FERROCARRIL
D	INCENDIO	L	BICICLETA
E	OTROS	M	ANIMAL
COLISION SOBRE EL CAMINO		N	OBJETO FIJO
F	PEATON (ATROPELLAMIENTO)	O	OTROS OBJETOS

ACCIDENTES EQUIVALENTES A DAÑOS MATERIALES
✝ UN MUERTO = 6 ACCIDENTES
✲ UN HERIDO = 2 ACCIDENTES

ACCIDENTES POR KILOMETRO
(2 0 0 6)

CARRETERA : SAN LUIS POTOSI - LAGOS DE MORENO (MEX. 80)
TRAMO: SAN LUIS POTOSI - LIMITES DE LOS EDOS. S.L.P./ZAC.

DEL KM: 10+700
AL KM: 35+000

MUERTOS	HERIDOS	DAÑOS MATERIALES ($)	CONDUCTOR	PEAO PAS	VEHICULO	CAMINO	GANADO	ANANTURAL
00	01	14,000	01					
01	06	173,000	04					
00	00	40,000	02					
00	01	370,000	04		01			
00	11	163,000	05	01				
00	01	60,000	01					
00	03	113,000	03					
00	00	85,000	02					
00	05	60,000	02					
00	03	120,000	03					
01	01	30,000	02					
00	00	70,000	02					
00	00	30,000	01					
00	02	475,000	03					
00	00	120,000	02					
00	04	80,000	02					
00	00	190,000	03					
00	00	83,000	03		01			
01	01	315,000	02					
00	03	59,000	03					
00	01	220,000	02					

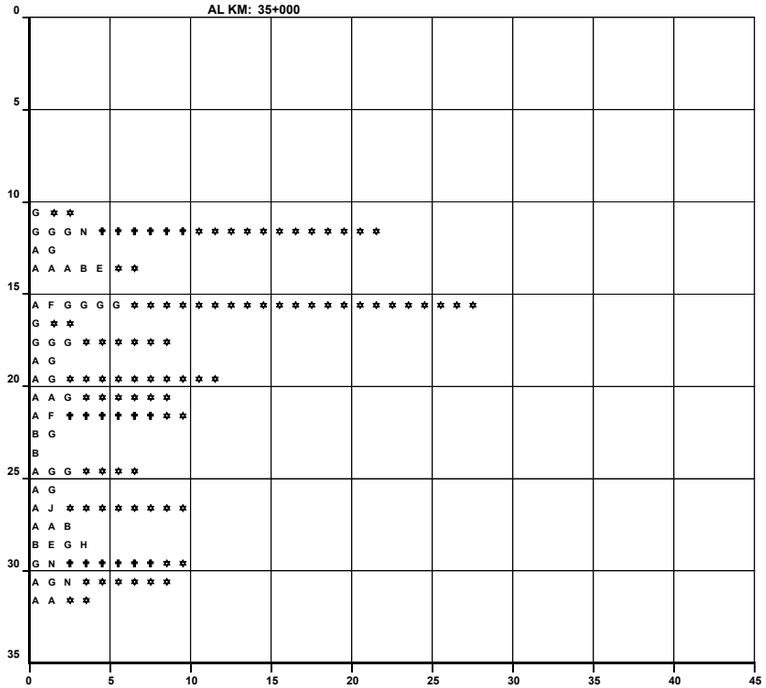

DEL KM: 35+000
AL KM: 70+000

MUERTOS	HERIDOS	DAÑOS MATERIALES ($)	CONDUCTOR	PEAO PAS	VEHICULO	CAMINO	GANADO	ANANTURAL
00	01	40,500	02					
00	00	35,000	01					
00	00	80,000	01					
00	00	15,000			01			
00	07	55,000	01					
01	00	70,000	01					

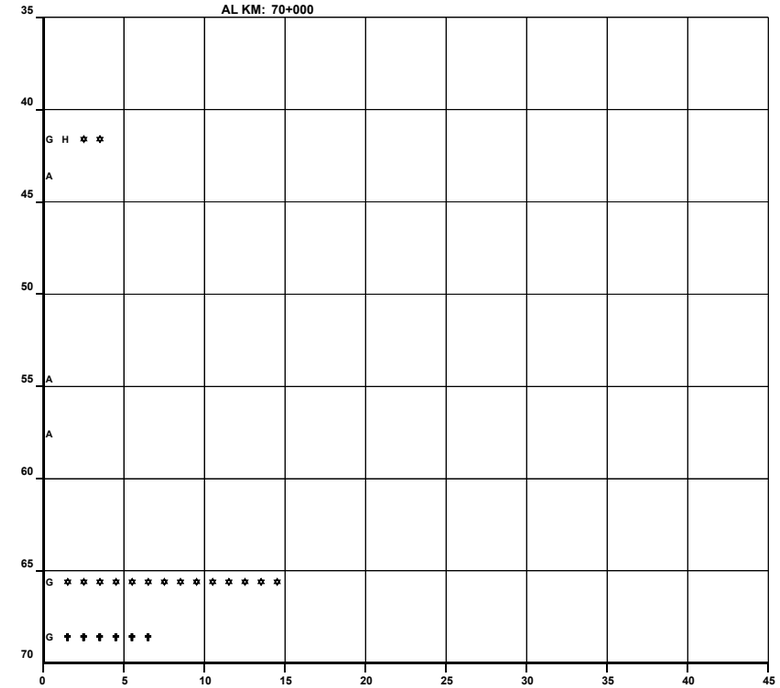

CLAVE	CLASIFICACION DEL ACCIDENTE	CLAVE	CLASIFICACION DEL ACCIDENTE
A	SALIDA DEL CAMINO	COLISION SOBRE EL CAMINO	
		G	OTRO VEHICULO MOTOR EN TRANSITO
SIN COLISION SOBRE EL CAMINO		H	OTRO VEHICULO MOTOR POR ALCANCE
B	VOLCADURA	J	VEHICULO MOTOR ESTACIONADO
C	CAIDA DE PASAJERO	K	FERROCARRIL
D	INCENDIO	L	BICICLETA
E	OTROS	M	ANIMAL
COLISION SOBRE EL CAMINO		N	OBJETO FIJO
F	PEATON (ATROPELLAMIENTO)	O	OTROS OBJETOS

ACCIDENTES EQUIVALENTES A DAÑOS MATERIALES
✝ UN MUERTO = 6 ACCIDENTES
✲ UN HERIDO = 2 ACCIDENTES

ACCIDENTES POR KILOMETRO
(2 0 0 6)

CARRETERA : SAN LUIS POTOSI - LAGOS DE MORENO (MEX. 80)
TRAMO: SAN LUIS POTOSI - LIMITES DE LOS EDOS. S.L.P./ZAC.

DEL KM: 70+000
AL KM: 82+936

MUERTOS	HERIDOS	DAÑOS MATERIALES ($)	CONDUCTOR	PEAO PASAJERO	VEHICULO	CAMINO	GANADO	ANTURAL
00	00	60,000	01					
00	03	50,000	01					
00	01	76,000	02					
00	03	80,000	02					

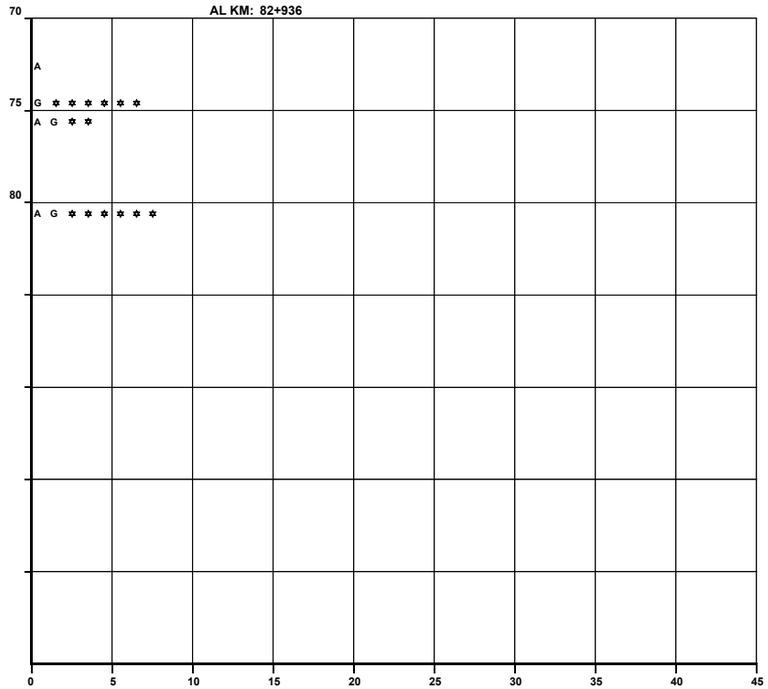

NUMERO Y CLASIFICACION DE ACCIDENTES

CLAVE	CLASIFICACION DEL ACCIDENTE
A	SALIDA DEL CAMINO
SIN COLISION SOBRE EL CAMINO	
B	VOLCADURA
C	CAIDA DE PASAJERO
D	INCENDIO
E	OTROS
COLISION SOBRE EL CAMINO	
F	PEATON (ATROPELLAMIENTO)

CLAVE	CLASIFICACION DEL ACCIDENTE
COLISION SOBRE EL CAMINO	
G	OTRO VEHICULO MOTOR EN TRANSITO
H	OTRO VEHICULO MOTOR POR ALCANCE
J	VEHICULO MOTOR ESTACIONADO
K	FERROCARRIL
L	BICICLETA
M	ANIMAL
N	OBJETO FIJO
O	OTROS OBJETOS

ACCIDENTES EQUIVALENTES A DAÑOS MATERIALES
✝ UN MUERTO = 6 ACCIDENTES
✲ UN HERIDO = 2 ACCIDENTES

ACCIDENTES POR KILOMETRO
(2 0 0 6)

CARRETERA : CD. VALLES - TAMPICO (MEX. 70)
TRAMO: CD. VALLES - LIMS DE LOS EDOS. S.L.P./VER.

DEL KM: 4+000
AL KM: 35+000

MUERTOS	HERIDOS	DAÑOS MATERIALES ($)	CONDUCTOR	PEAO PAS	VEHICULO	CAMINO	GANADO	ANTURAL	KM	CLAVES
00	01	60,000	02						4	A B ✲ ✲
00	00	43,000	02						5	G H
01	00	70,000	01						5	G ✝ ✝ ✝ ✝ ✝ ✝
00	00	30,500	01						6	G
01	00	3,000		01					6	F ✝ ✝ ✝ ✝ ✝ ✝
00	05	50,000	03	01					7	A A F J ✲ ✲ ✲ ✲ ✲ ✲ ✲ ✲ ✲ ✲
00	02	60,000	01						8	G ✲ ✲ ✲ ✲
00	01	147,000	03						8	A A G ✲ ✲
00	01	183,500	03						9	G G H ✲ ✲
00	04	130,000	01						9	G ✲ ✲ ✲ ✲ ✲ ✲ ✲ ✲
00	02	123,000	02						9	A G ✲ ✲ ✲ ✲
00	03	105,000	02						10	A A ✲ ✲ ✲ ✲ ✲ ✲
00	01	100,000	01						11	G ✲ ✲
00	04	125,000	04						11	A A A A ✲ ✲ ✲ ✲ ✲ ✲ ✲ ✲

NUMERO Y CLASIFICACION DE ACCIDENTES

DEL KM: 35+000
AL KM: 70+000

MUERTOS	HERIDOS	DAÑOS MATERIALES ($)	CONDUCTOR	PEAO PAS	VEHICULO	CAMINO	GANADO	ANTURAL	KM	CLAVES
00	01	50,000	01						35	A ✲ ✲
00	03	35,000	01						45	G ✲ ✲ ✲ ✲ ✲ ✲
01	01	6,500	02						45	G H ✝ ✝ ✝ ✝ ✝ ✝ ✝ ✲ ✲
01	01	40,000	01						46	G ✝ ✝ ✝ ✝ ✝ ✝ ✝ ✲ ✲
00	00	20,000	01						50	G
00	00	50,000			01				55	A
00	02	110,000	01						56	G ✲ ✲ ✲ ✲
00	00	85,000	03						60	A G G
00	00	30,000	01						61	A
00	01	30,000	01						61	A ✲ ✲
00	00	139,000	02				01		61	G G M
00	01	15,000	01						65	J ✲ ✲
00	02	95,000	02						66	A H ✲ ✲ ✲ ✲
00	00	300,000	01						70	A
00	00	60,000	01						70	A

NUMERO Y CLASIFICACION DE ACCIDENTES

CLAVE	CLASIFICACION DEL ACCIDENTE	CLAVE	CLASIFICACION DEL ACCIDENTE
A	SALIDA DEL CAMINO	COLISION SOBRE EL CAMINO	
		G	OTRO VEHICULO MOTOR EN TRANSITO
SIN COLISION SOBRE EL CAMINO		H	OTRO VEHICULO MOTOR POR ALCANCE
B	VOLCADURA	J	VEHICULO MOTOR ESTACIONADO
C	CAIDA DE PASAJERO	K	FERROCARRIL
D	INCENDIO	L	BICICLETA
E	OTROS	M	ANIMAL
COLISION SOBRE EL CAMINO		N	OBJETO FIJO
F	PEATON (ATROPELLAMIENTO)	O	OTROS OBJETOS

ACCIDENTES EQUIVALENTES A DAÑOS MATERIALES
✝ UN MUERTO = 6 ACCIDENTES
✲ UN HERIDO = 2 ACCIDENTES

ACCIDENTES POR KILOMETRO
(2 0 0 6)

CARRETERA : CD. VALLES - TAMPICO (MEX. 70)
TRAMO: CD. VALLES - LIMS DE LOS EDOS. S.L.P./VER.

DEL KM: 70+000
AL KM: 83+568

MUERTOS	HERIDOS	DAÑOS MATERIALES ($)	CONDUCTOR	PEAO PAS	VEHICULO	CAMINO	GANADO	ANTURAL
00	00	60,000	01					
00	03	37,000	02					
00	00	35,000	01					

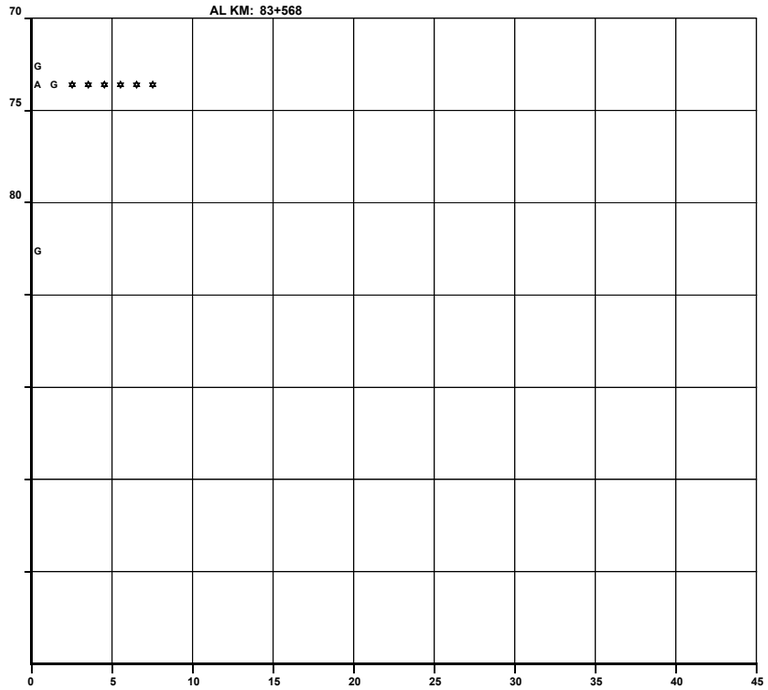

NUMERO Y CLASIFICACION DE ACCIDENTES

CLAVE	CLASIFICACION DEL ACCIDENTE
A	SALIDA DEL CAMINO
SIN COLISION SOBRE EL CAMINO	
B	VOLCADURA
C	CAIDA DE PASAJERO
D	INCENDIO
E	OTROS
COLISION SOBRE EL CAMINO	
F	PEATON (ATROPELLAMIENTO)

CLAVE	CLASIFICACION DEL ACCIDENTE
COLISION SOBRE EL CAMINO	
G	OTRO VEHICULO MOTOR EN TRANSITO
H	OTRO VEHICULO MOTOR POR ALCANCE
J	VEHICULO MOTOR ESTACIONADO
K	FERROCARRIL
L	BICICLETA
M	ANIMAL
N	OBJETO FIJO
O	OTROS OBJETOS

ACCIDENTES EQUIVALENTES A DAÑOS MATERIALES
✝ UN MUERTO = 6 ACCIDENTES
✲ UN HERIDO = 2 ACCIDENTES

ACCIDENTES POR KILOMETRO
(2 0 0 6)

CARRETERA : SAN LUIS POTOSI - CHARCAS - MATEHUALA (MEX. 63)

TRAMO: "T" CARRETERA (S.L.P - "T" ARCINAS) - AHUALULCO - CHARCAS - LA BONITA

DEL KM: 0+000

AL KM: 35+000

MUERTOS	HERIDOS	DAÑOS MATERIALES ($)	CONDUCTOR	PEAO PAS	VEHICULO	CAMINO	GANADO	ANANTUR AL
01	01	58,000	02					
02	05	60,000	02					
01	00	50,000	01					
00	00	30,000	01					
00	00	20,000	01					
00	01	5,100	01					
00	01	20,000	01					
00	00	73,000	02					

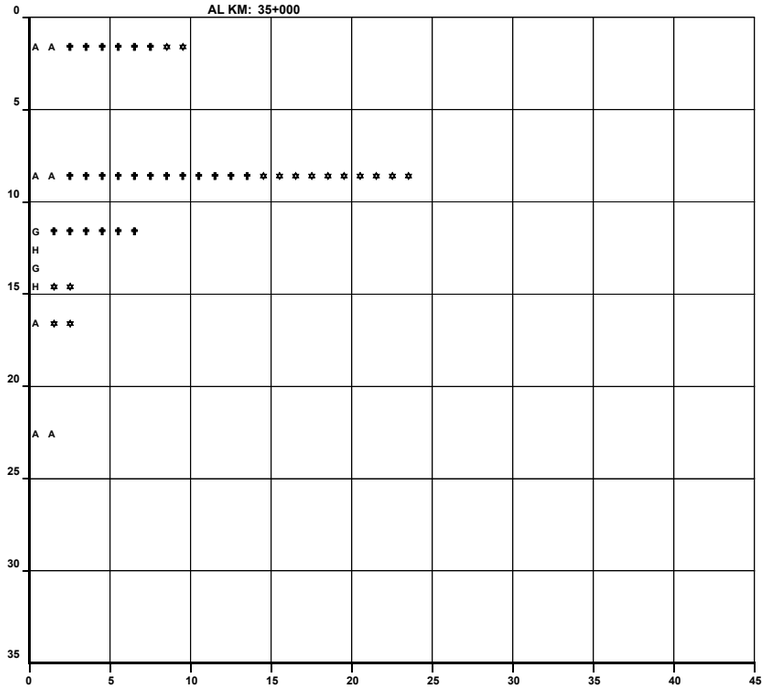

NUMERO Y CLASIFICACION DE ACCIDENTES

DEL KM: 35+000

AL KM: 70+000

MUERTOS	HERIDOS	DAÑOS MATERIALES ($)	CONDUCTOR	PEAO PAS	VEHICULO	CAMINO	GANADO	ANANTUR AL
00	00	70,000	01					
00	00	30,000	01					
01	03	70,000	01					
00	01	30,000	01					
00	01	70,000	01					
00	00	23,000	01					
00	01	55,000	01					
00	01	50,000	01					
00	01	25,000					01	

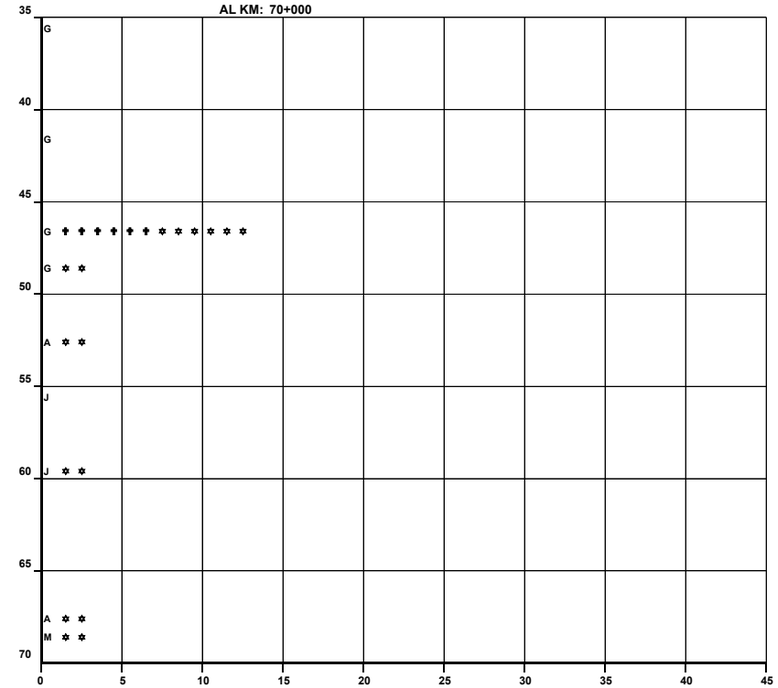

NUMERO Y CLASIFICACION DE ACCIDENTES

CLAVE	CLASIFICACION DEL ACCIDENTE
A	SALIDA DEL CAMINO
SIN COLISION SOBRE EL CAMINO	
B	VOLCADURA
C	CAIDA DE PASAJERO
D	INCENDIO
E	OTROS
COLISION SOBRE EL CAMINO	
F	PEATON (ATROPELLAMIENTO)

CLAVE	CLASIFICACION DEL ACCIDENTE
COLISION SOBRE EL CAMINO	
G	OTRO VEHICULO MOTOR EN TRANSITO
H	OTRO VEHICULO MOTOR POR ALCANCE
J	VEHICULO MOTOR ESTACIONADO
K	FERROCARRIL
L	BICICLETA
M	ANIMAL
N	OBJETO FIJO
O	OTROS OBJETOS

ACCIDENTES EQUIVALENTES A DAÑOS MATERIALES

✝ UN MUERTO = 6 ACCIDENTES

✡ UN HERIDO = 2 ACCIDENTES

ACCIDENTES POR KILOMETRO
(2 0 0 6)

CARRETERA : SAN LUIS POTOSI - CHARCAS - MATEHUALA (MEX. 63)

TRAMO: "T" CARRETERA (S.L.P-"T" ARCINAS) - AHUALULCO - CHARCAS - LA BONITA

DEL KM: 70+000

AL KM: 105+000

MUERTOS	HERIDOS	DAÑOS MATERIALES ($)	CONDUCTOR	PEAO PAS	VEHICULO	CAMINO	GANADO	ANTURAL
00	06	45,000	01					
00	00	6,000	01					
01	02	25,000	01					
00	01	10,000	01					
00	01	20,000	01					

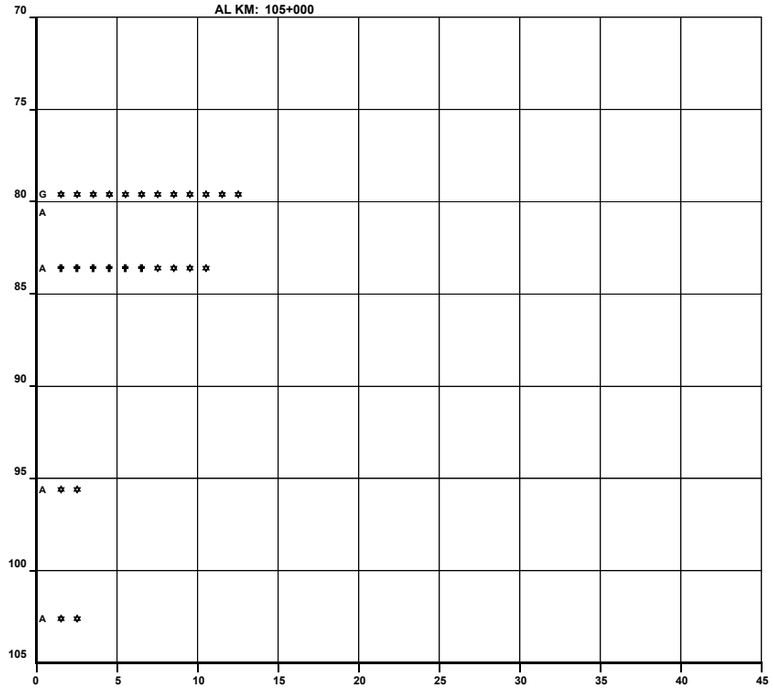

NUMERO Y CLASIFICACION DE ACCIDENTES

DEL KM: 105+000

AL KM: 140+000

MUERTOS	HERIDOS	DAÑOS MATERIALES ($)	CONDUCTOR	PEAO PAS	VEHICULO	CAMINO	GANADO	ANTURAL
00	00	25,000	01					
01	06	130,000	02					
00	03	70,000	01					
00	00	15,000	01					
00	00	12,000	01					

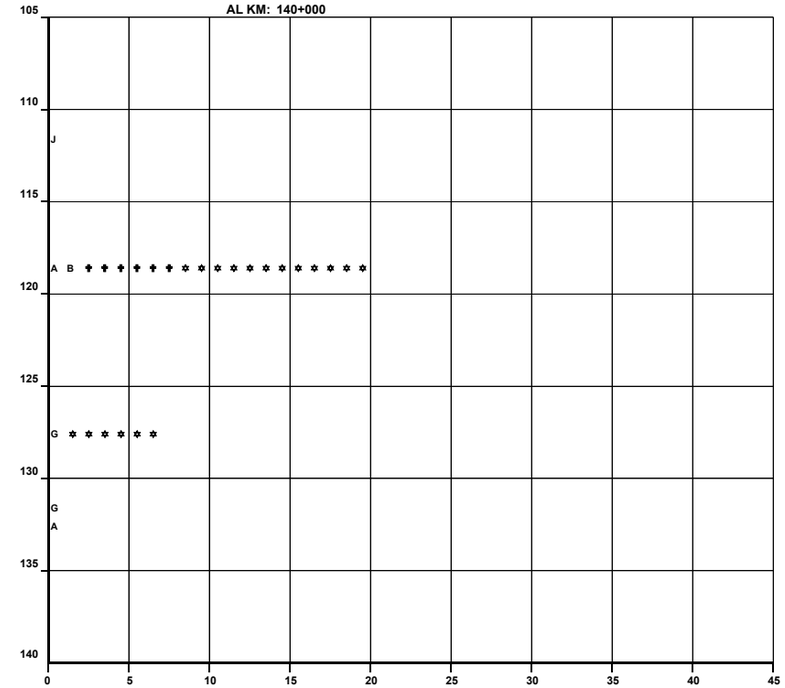

NUMERO Y CLASIFICACION DE ACCIDENTES

CLAVE	CLASIFICACION DEL ACCIDENTE
A	SALIDA DEL CAMINO
SIN COLISION SOBRE EL CAMINO	
B	VOLCADURA
C	CAIDA DE PASAJERO
D	INCENDIO
E	OTROS
COLISION SOBRE EL CAMINO	
F	PEATON (ATROPELLAMIENTO)

CLAVE	CLASIFICACION DEL ACCIDENTE
COLISION SOBRE EL CAMINO	
G	OTRO VEHICULO MOTOR EN TRANSITO
H	OTRO VEHICULO MOTOR POR ALCANCE
J	VEHICULO MOTOR ESTACIONADO
K	FERROCARRIL
L	BICICLETA
M	ANIMAL
N	OBJETO FIJO
O	OTROS OBJETOS

ACCIDENTES EQUIVALENTES A DAÑOS MATERIALES

✝ UN MUERTO = 6 ACCIDENTES

✡ UN HERIDO = 2 ACCIDENTES

ACCIDENTES POR KILOMETRO
(2 0 0 6)

CARRETERA : SAN LUIS POTOSI - CHARCAS - MATEHUALA (MEX. 63)

TRAMO: "T" CARRETERA (S.L.P-"T" ARCINAS) - AHUALULCO - CHARCAS - LA BONITA

DEL KM: 140+000

AL KM: 169+900

MUERTOS	HERIDOS	DAÑOS MATERIALES ($)	CONDUCTOR	PEAO PAS	VEHICULO	CAMINO	GANADO	ANTURAL
00	02	40,000	01					
15	07	120,000	01					
00	01	10,000	01					

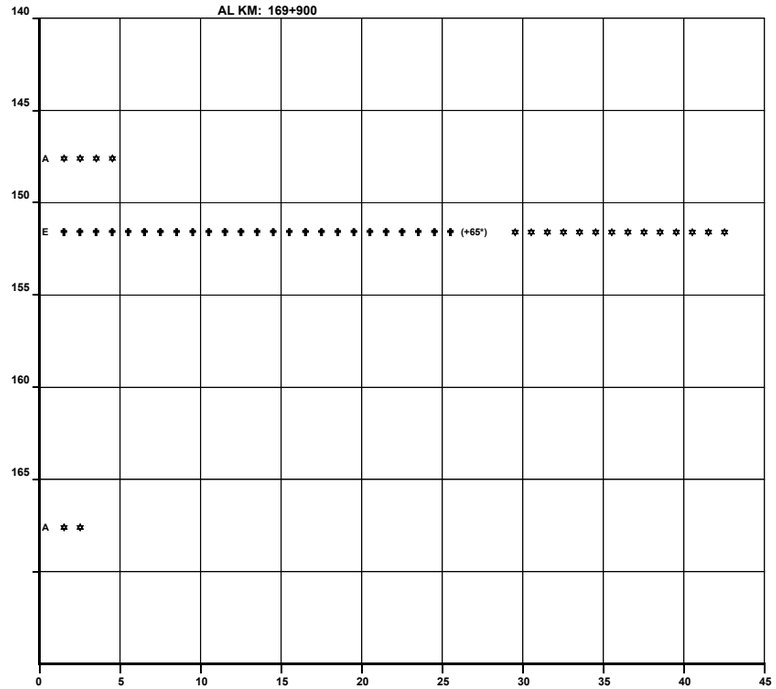

NUMERO Y CLASIFICACION DE ACCIDENTES

CLAVE	CLASIFICACION DEL ACCIDENTE
A	SALIDA DEL CAMINO
SIN COLISION SOBRE EL CAMINO	
B	VOLCADURA
C	CAIDA DE PASAJERO
D	INCENDIO
E	OTROS
COLISION SOBRE EL CAMINO	
F	PEATON (ATROPELLAMIENTO)

CLAVE	CLASIFICACION DEL ACCIDENTE
COLISION SOBRE EL CAMINO	
G	OTRO VEHICULO MOTOR EN TRANSITO
H	OTRO VEHICULO MOTOR POR ALCANCE
J	VEHICULO MOTOR ESTACIONADO
K	FERROCARRIL
L	BICICLETA
M	ANIMAL
N	OBJETO FIJO
O	OTROS OBJETOS

ACCIDENTES EQUIVALENTES A DAÑOS MATERIALES

✝ UN MUERTO = 6 ACCIDENTES

✲ UN HERIDO = 2 ACCIDENTES

ACCIDENTES POR KILOMETRO
(2 0 0 6)

CARRETERA : HUIZACHE - ANTIGUO MORELOS (MEX. 80)
TRAMO: "T" HUIZACHE - LIMS. DE LOS EDOS. S.L.P./TAMPS.

DEL KM: 0+000
AL KM: 35+000

MUERTOS	HERIDOS	DAÑOS MATERIALES ($)	CONDUCTOR	PEAO PAS	VEHICULO	CAMINO	GANADO	ANTURAL
00	00	75,000	01					
00	00	120,000	01					
00	00	280,000	04					
00	00	160,000	03					
01	02	50,000	01					
00	02	90,000	01					
00	01	60,000	01					

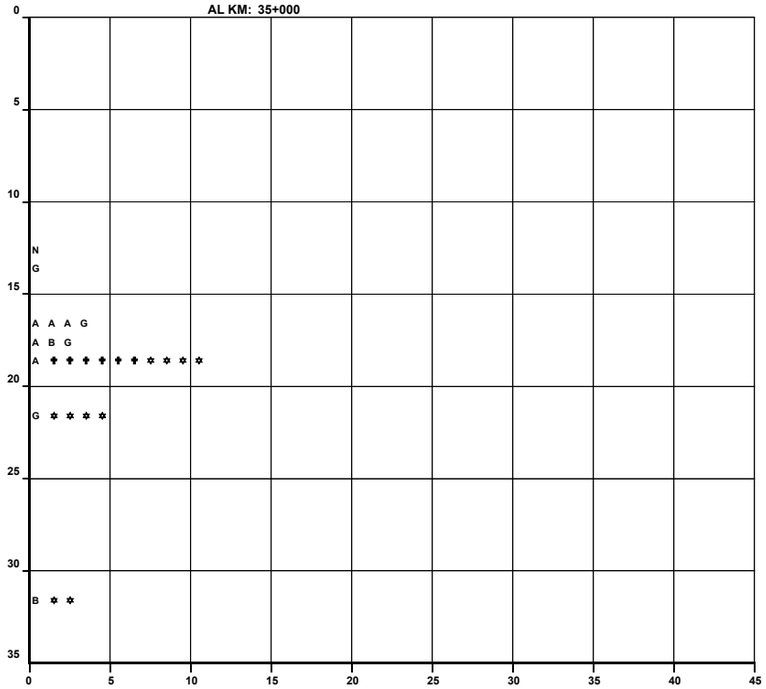

NUMERO Y CLASIFICACION DE ACCIDENTES

DEL KM: 35+000
AL KM: 70+000

MUERTOS	HERIDOS	DAÑOS MATERIALES ($)	CONDUCTOR	PEAO PAS	VEHICULO	CAMINO	GANADO	ANTURAL
00	01	30,000	01					
00	01	12,000	01					

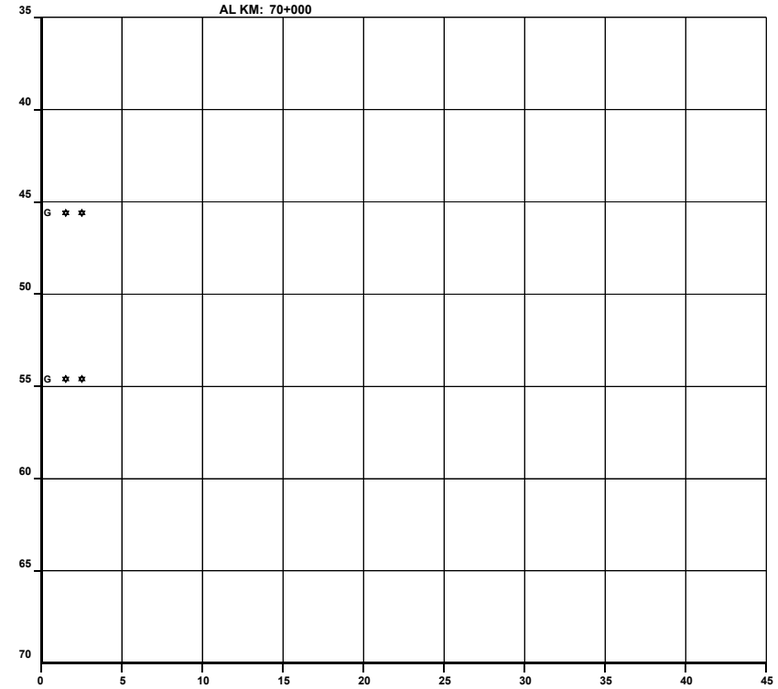

NUMERO Y CLASIFICACION DE ACCIDENTES

CLAVE	CLASIFICACION DEL ACCIDENTE	CLAVE	CLASIFICACION DEL ACCIDENTE
A	SALIDA DEL CAMINO	COLISION SOBRE EL CAMINO	
		G	OTRO VEHICULO MOTOR EN TRANSITO
SIN COLISION SOBRE EL CAMINO		H	OTRO VEHICULO MOTOR POR ALCANCE
B	VOLCADURA	J	VEHICULO MOTOR ESTACIONADO
C	CAIDA DE PASAJERO	K	FERROCARRIL
D	INCENDIO	L	BICICLETA
E	OTROS	M	ANIMAL
COLISION SOBRE EL CAMINO		N	OBJETO FIJO
F	PEATON (ATROPELLAMIENTO)	O	OTROS OBJETOS

ACCIDENTES EQUIVALENTES A DAÑOS MATERIALES
✝ UN MUERTO = 6 ACCIDENTES
✡ UN HERIDO = 2 ACCIDENTES

ACCIDENTES POR KILOMETRO
(2 0 0 6)

CARRETERA : HUIZACHE - ANTIGUO MORELOS (MEX. 80)
TRAMO: "T" HUIZACHE - LIMS. DE LOS EDOS. S.L.P./TAMPS.

DEL KM: 70+000
AL KM: 105+000

MUERTOS	HERIDOS	DAÑOS MATERIALES ($)	CONDUCTOR	PEAOPAS	VEHICULO	CAMINO	GANADO	ANTURAL
00	01	15,000	01					
01	01	20,000	01					

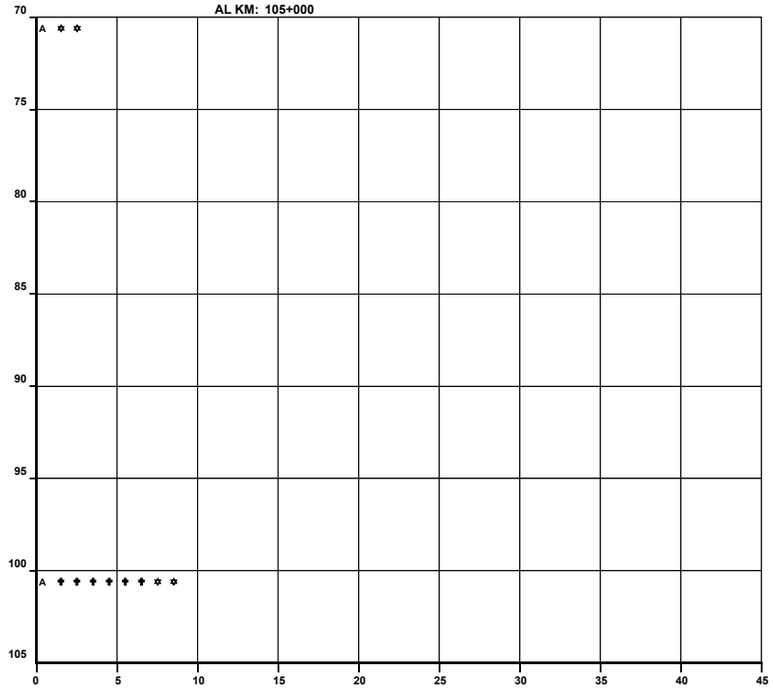

NUMERO Y CLASIFICACION DE ACCIDENTES

DEL KM: 105+000
AL KM: 140+000

MUERTOS	HERIDOS	DAÑOS MATERIALES ($)	CONDUCTOR	PEAOPAS	VEHICULO	CAMINO	GANADO	ANTURAL
00	00	10,000	01					
00	00	28,000	01					
00	02	35,000	02					
00	02	50,000	01					
00	00	60,000	01					

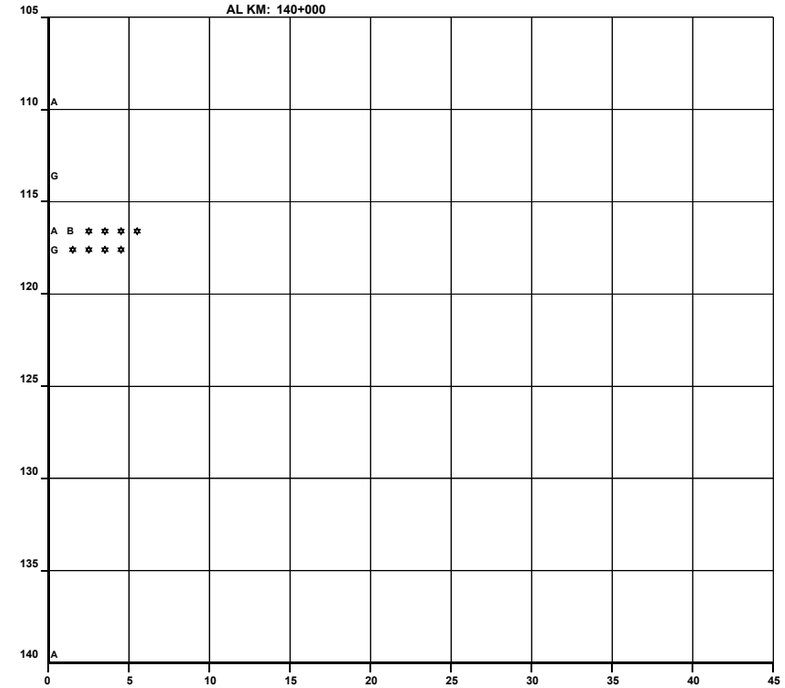

NUMERO Y CLASIFICACION DE ACCIDENTES

CLAVE	CLASIFICACION DEL ACCIDENTE
A	SALIDA DEL CAMINO
SIN COLISION SOBRE EL CAMINO	
B	VOLCADURA
C	CAIDA DE PASAJERO
D	INCENDIO
E	OTROS
COLISION SOBRE EL CAMINO	
F	PEATON (ATROPELLAMIENTO)

CLAVE	CLASIFICACION DEL ACCIDENTE
COLISION SOBRE EL CAMINO	
G	OTRO VEHICULO MOTOR EN TRANSITO
H	OTRO VEHICULO MOTOR POR ALCANCE
J	VEHICULO MOTOR ESTACIONADO
K	FERROCARRIL
L	BICICLETA
M	ANIMAL
N	OBJETO FIJO
O	OTROS OBJETOS

ACCIDENTES EQUIVALENTES A DAÑOS MATERIALES
✝ UN MUERTO = 6 ACCIDENTES
✡ UN HERIDO = 2 ACCIDENTES

ACCIDENTES POR KILOMETRO
(2 0 0 6)

CARRETERA : HUIZACHE - ANTIGUO MORELOS (MEX. 80)
TRAMO: "T" HUIZACHE - LIMS. DE LOS EDOS. S.L.P./TAMPS.

DEL KM: 140+000
AL KM: 172+987

MUERTOS	HERIDOS	DAÑOS MATERIALES ($)	CONDUCTOR	PEAO PAS	VEHICULO	CAMINO	GANADO	ANTURAL
01	00	12,000	01					
01	00	20,000	01					
00	01	25,000	01					
00	00	7,500	01					
00	00	35,000	01					

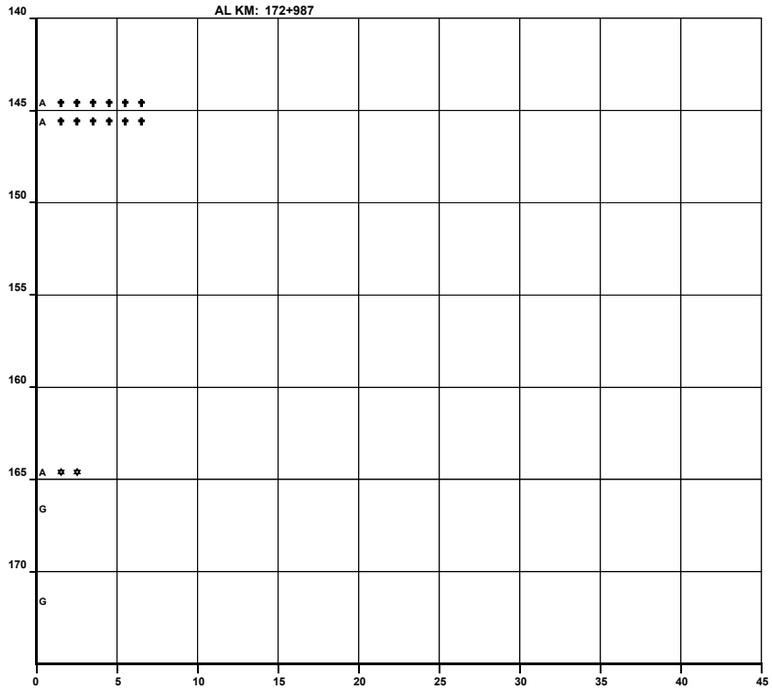

NUMERO Y CLASIFICACION DE ACCIDENTES

CLAVE	CLASIFICACION DEL ACCIDENTE
A	SALIDA DEL CAMINO
SIN COLISION SOBRE EL CAMINO	
B	VOLCADURA
C	CAIDA DE PASAJERO
D	INCENDIO
E	OTROS
COLISION SOBRE EL CAMINO	
F	PEATON (ATROPELLAMIENTO)

CLAVE	CLASIFICACION DEL ACCIDENTE
COLISION SOBRE EL CAMINO	
G	OTRO VEHICULO MOTOR EN TRANSITO
H	OTRO VEHICULO MOTOR POR ALCANCE
J	VEHICULO MOTOR ESTACIONADO
K	FERROCARRIL
L	BICICLETA
M	ANIMAL
N	OBJETO FIJO
O	OTROS OBJETOS

ACCIDENTES EQUIVALENTES A DAÑOS MATERIALES
✝ UN MUERTO = 6 ACCIDENTES
✡ UN HERIDO = 2 ACCIDENTES

ACCIDENTES POR KILOMETRO
(2 0 0 6)

CARRETERA : JALPAN - RIOVERDE (MEX. 69)
TRAMO: LIMS. DE LOS EDOS. QRO./S.L.P. - RIOVERDE

DEL KM: 52+270
AL KM: 85+000

MUERTOS	HERIDOS	DAÑOS MATERIALES ($)	CONDUCTOR	PEAO PAS	VEHICULO	CAMINO	GANADO	ANTURAL
00	00	35,000	01					
00	05	73,000	03					
03	00	200,000	01					
00	01	2,500	01					
00	03	30,000					01	
00	01	8,000	01					
00	00	26,000	01					
00	00	40,000	01					

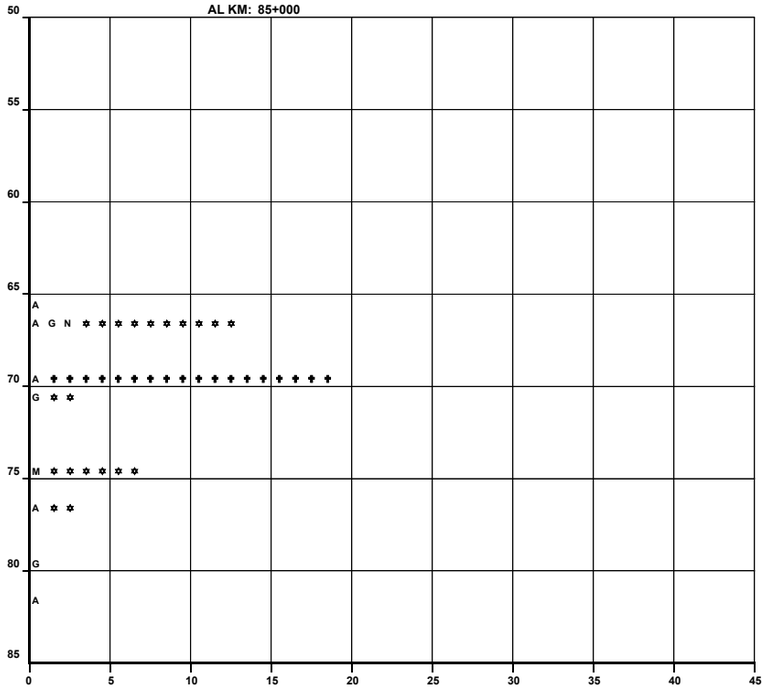

NUMERO Y CLASIFICACION DE ACCIDENTES

DEL KM: 85+000
AL KM: 105+425

MUERTOS	HERIDOS	DAÑOS MATERIALES ($)	CONDUCTOR	PEAO PAS	VEHICULO	CAMINO	GANADO	ANTURAL
00	02	80,000	01					
00	00	18,000	01					
00	00	15,000					01	
00	00	55,000	01					
00	01	90,000	02					
01	00	20,400	01					
00	01	52,800	02					
00	04	34,700	03					
01	00	1,200	01					
00	01	20,000	01					

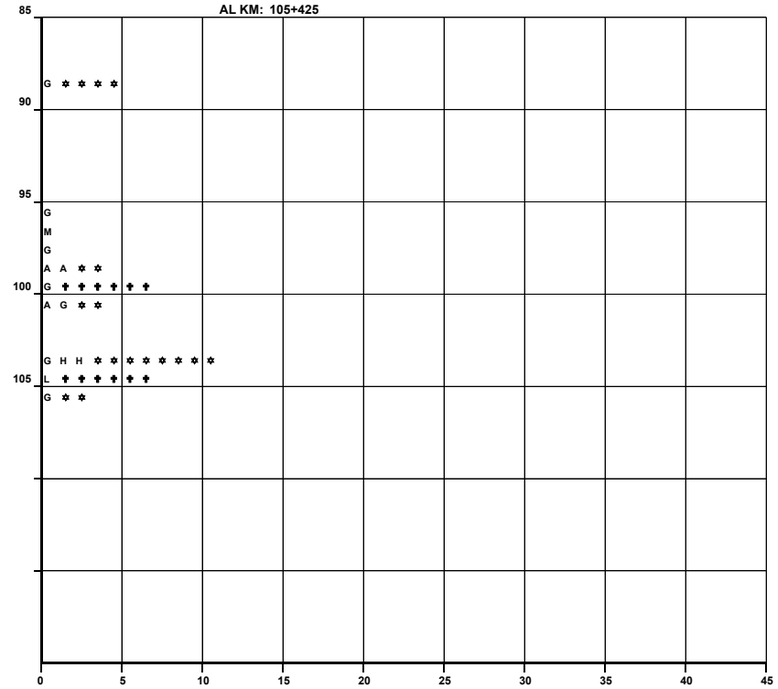

NUMERO Y CLASIFICACION DE ACCIDENTES

CLAVE	CLASIFICACION DEL ACCIDENTE	CLAVE	CLASIFICACION DEL ACCIDENTE
A	SALIDA DEL CAMINO	COLISION SOBRE EL CAMINO	
		G	OTRO VEHICULO MOTOR EN TRANSITO
SIN COLISION SOBRE EL CAMINO		H	OTRO VEHICULO MOTOR POR ALCANCE
B	VOLCADURA	J	VEHICULO MOTOR ESTACIONADO
C	CAIDA DE PASAJERO	K	FERROCARRIL
D	INCENDIO	L	BICICLETA
E	OTROS	M	ANIMAL
COLISION SOBRE EL CAMINO		N	OBJETO FIJO
F	PEATON (ATROPELLAMIENTO)	O	OTROS OBJETOS

ACCIDENTES EQUIVALENTES A DAÑOS MATERIALES
✝ UN MUERTO = 6 ACCIDENTES
✲ UN HERIDO = 2 ACCIDENTES

ACCIDENTES POR KILOMETRO
(2 0 0 6)

CARRETERA : SAN FELIPE - "T" CARRETERA (QUERETARO - SAN LUIS POTOSI) (MEX. 37)
TRAMO: LIMS. DE LOS EDOS. GTO./S.L.P. - "T" CARR. (QRO. - S.L.P.)

DEL KM: 134+500
AL KM: 165+000

MUERTOS	HERIDOS	DAÑOS MATERIALES ($)	CONDUCTOR	PEAOPAS	VEHICULO	CAMINO	GANADO	ANTURAL
00	00	18,000	01					
01	01	15,000	01	01				
00	01	50,000	01					
00	00	15,000	01					
00	03	80,000	01					
00	01	35,000	01					
00	03	45,000	01					
00	01	63,000	01					
00	01	48,000	02					
02	04	25,000	02					
00	01	25,000	01					
00	01	66,000	02					
00	02	25,000	02					
00	00	20,300	01					
00	01	80,000	01					
00	00	45,000	01					
00	01	28,000	01					
00	00	81,000	01					

3

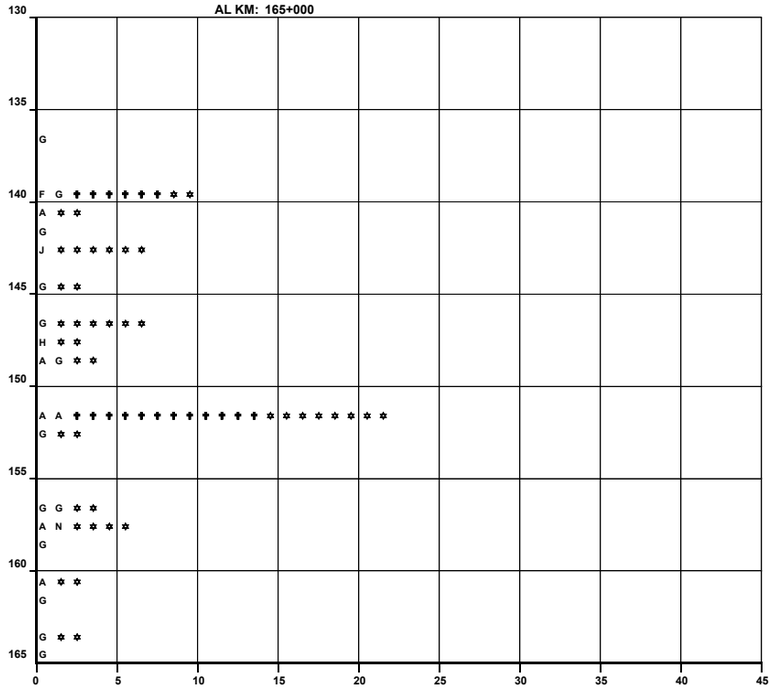

NUMERO Y CLASIFICACION DE ACCIDENTES

DEL KM: 165+000
AL KM: 166+700

MUERTOS	HERIDOS	DAÑOS MATERIALES ($)	CONDUCTOR	PEAOPAS	VEHICULO	CAMINO	GANADO	ANTURAL

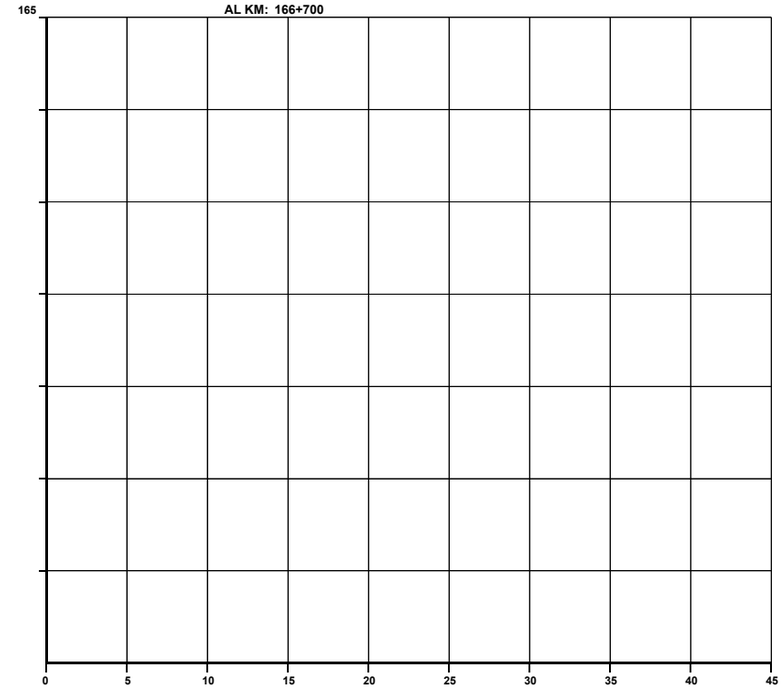

NUMERO Y CLASIFICACION DE ACCIDENTES

CLAVE	CLASIFICACION DEL ACCIDENTE	CLAVE	CLASIFICACION DEL ACCIDENTE
		COLISION SOBRE EL CAMINO	
		G	OTRO VEHICULO MOTOR EN TRANSITO
SIN COLISION SOBRE EL CAMINO		H	OTRO VEHICULO MOTOR POR ALCANCE
B	VOLCADURA	J	VEHICULO MOTOR ESTACIONADO
C	CAIDA DE PASAJERO	K	FERROCARRIL
D	INCENDIO	L	BICICLETA
E	OTROS	M	ANIMAL
COLISION SOBRE EL CAMINO		N	OBJETO FIJO
F	PEATON (ATROPELLAMIENTO)	O	OTROS OBJETOS
A	SALIDA DEL CAMINO		

ACCIDENTES EQUIVALENTES A DAÑOS MATERIALES
✝ UN MUERTO = 6 ACCIDENTES
✲ UN HERIDO = 2 ACCIDENTES

ACCIDENTES POR KILOMETRO
(2 0 0 6)

CARRETERA : LIBRAMIENTO ORIENTE DE SAN LUIS POTOSI (MEX. 57D)
TRAMO: LIBRAMIENTO ORIENTE DE SAN LUIS POTOSI

DEL KM: 0+000
AL KM: 33+760

MUERTOS	HERIDOS	DAÑOS MATERIALES ($)	CONDUCTOR	PEAO PAS	VEHICULO	CAMINO	GANADO	ANTURAL
00	01	300,000	01					
00	00	700,000	02					
00	00	600,000	01					
00	01	80,000	02					
00	00	50,000	01					
00	01	20,000	01					
00	00	157,000	01					
00	07	55,000	01					
00	01	40,000	01					
00	00	120,000	01					
00	01	100,000	01		01			
00	00	30,000	01					
00	04	115,000			02			
00	01	45,000	01					
00	01	80,000	01					

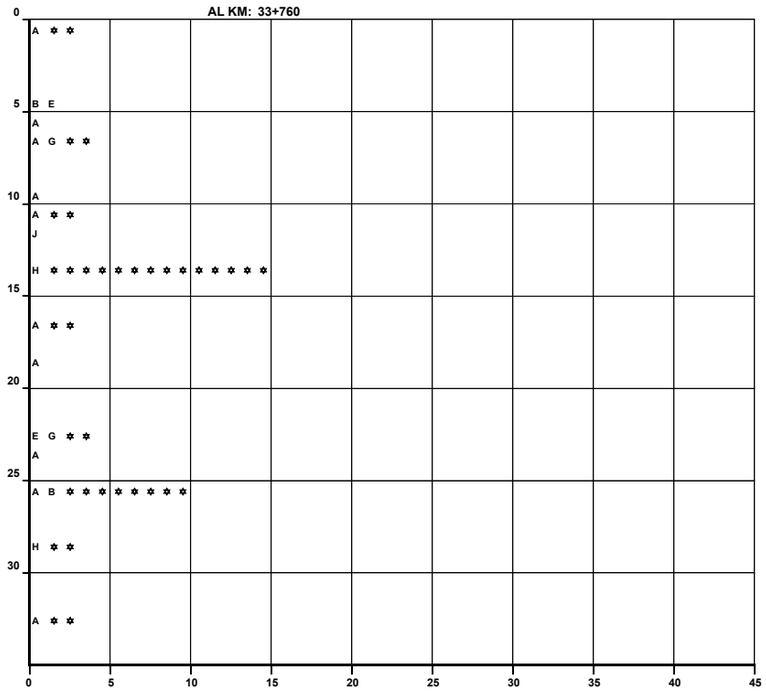

NUMERO Y CLASIFICACION DE ACCIDENTES

CLAVE	CLASIFICACION DEL ACCIDENTE
A	SALIDA DEL CAMINO
SIN COLISION SOBRE EL CAMINO	
B	VOLCADURA
C	CAIDA DE PASAJERO
D	INCENDIO
E	OTROS
COLISION SOBRE EL CAMINO	
F	PEATON (ATROPELLAMIENTO)

CLAVE	CLASIFICACION DEL ACCIDENTE
COLISION SOBRE EL CAMINO	
G	OTRO VEHICULO MOTOR EN TRANSITO
H	OTRO VEHICULO MOTOR POR ALCANCE
J	VEHICULO MOTOR ESTACIONADO
K	FERROCARRIL
L	BICICLETA
M	ANIMAL
N	OBJETO FIJO
O	OTROS OBJETOS

ACCIDENTES EQUIVALENTES A DAÑOS MATERIALES
✝ UN MUERTO = 6 ACCIDENTES
✲ UN HERIDO = 2 ACCIDENTES

ACCIDENTES POR KILOMETRO
(2 0 0 6)

CARRETERA : CARBONERA - "T" CARRETERA (MORELOS-SALTILLO) (MEX. 62)
TRAMO: CARBONERA - CEDRAL - LIMS.DE LOS EDOS. S.L.P./ZAC.

DEL KM: 0+000
AL KM: 35+000

MUERTOS	HERIDOS	DAÑOS MATERIALES ($)	CONDUCTOR	PEAO PAS	VEHICULO	CAMINO	GANADO	ANTURAL
01	03	110,000	02					
02	00	20,000	01					
00	04	12,000	01					
00	01	25,000	01					
00	04	47,000	02					
00	03	87,000	02					
00	02	12,000	01					
00	07	38,000	01					
00	00	50,000	01					

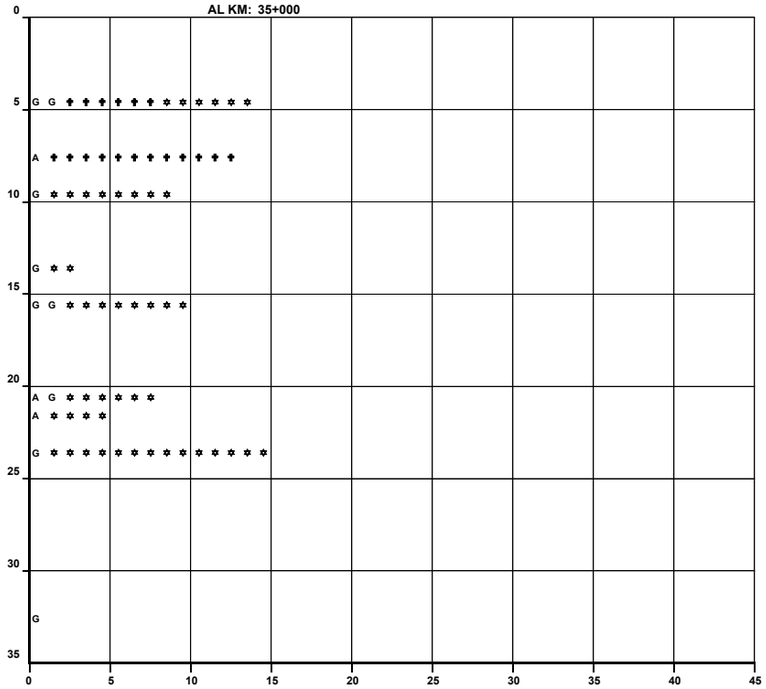

NUMERO Y CLASIFICACION DE ACCIDENTES

DEL KM: 35+000
AL KM: 70+000

MUERTOS	HERIDOS	DAÑOS MATERIALES ($)	CONDUCTOR	PEAO PAS	VEHICULO	CAMINO	GANADO	ANTURAL
00	03	30,000	01					
00	00	20,000	01					
00	01	500		01				
01	01	25,000	01					

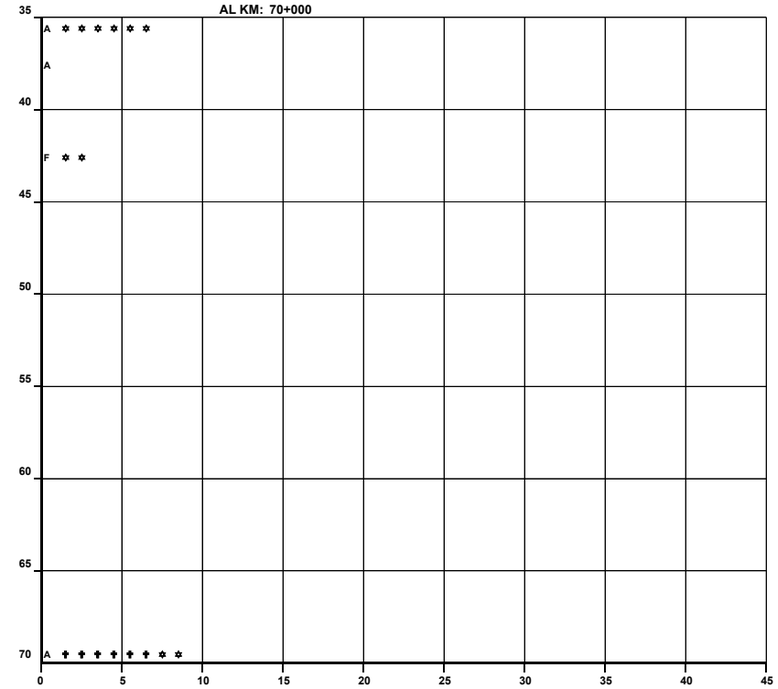

NUMERO Y CLASIFICACION DE ACCIDENTES

CLAVE	CLASIFICACION DEL ACCIDENTE	CLAVE	CLASIFICACION DEL ACCIDENTE
A	SALIDA DEL CAMINO	COLISION SOBRE EL CAMINO	
		G	OTRO VEHICULO MOTOR EN TRANSITO
SIN COLISION SOBRE EL CAMINO		H	OTRO VEHICULO MOTOR POR ALCANCE
B	VOLCADURA	J	VEHICULO MOTOR ESTACIONADO
C	CAIDA DE PASAJERO	K	FERROCARRIL
D	INCENDIO	L	BICICLETA
E	OTROS	M	ANIMAL
COLISION SOBRE EL CAMINO		N	OBJETO FIJO
F	PEATON (ATROPELLAMIENTO)	O	OTROS OBJETOS

ACCIDENTES EQUIVALENTES A DAÑOS MATERIALES
✝ UN MUERTO = 6 ACCIDENTES
✡ UN HERIDO = 2 ACCIDENTES

ACCIDENTES POR KILOMETRO
(2 0 0 6)

CARRETERA : CARBONERA - "T" CARRETERA (MORELOS-SALTILLO) (MEX. 62)
TRAMO: CARBONERA - CEDRAL - LIMS.DE LOS EDOS. S.L.P./ZAC.

DEL KM: 70+000
AL KM: 79+200

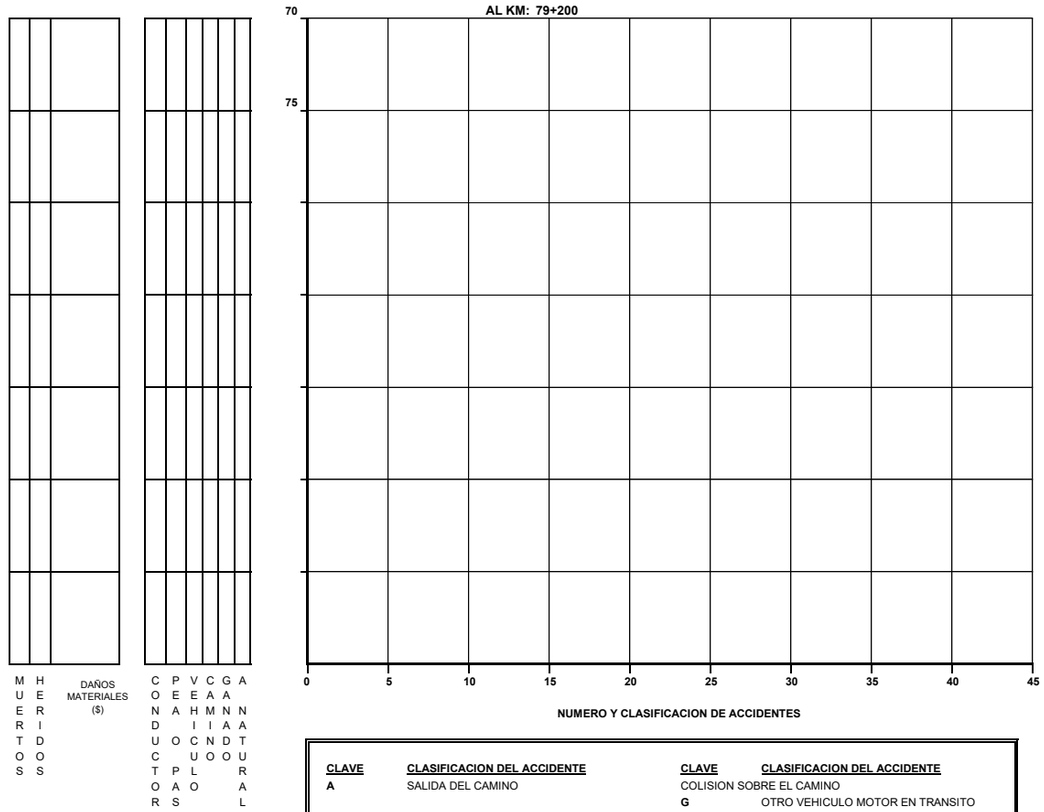

CLAVE	CLASIFICACION DEL ACCIDENTE
A	SALIDA DEL CAMINO
SIN COLISION SOBRE EL CAMINO	
B	VOLCADURA
C	CAIDA DE PASAJERO
D	INCENDIO
E	OTROS
COLISION SOBRE EL CAMINO	
F	PEATON (ATROPELLAMIENTO)

CLAVE	CLASIFICACION DEL ACCIDENTE
COLISION SOBRE EL CAMINO	
G	OTRO VEHICULO MOTOR EN TRANSITO
H	OTRO VEHICULO MOTOR POR ALCANCE
J	VEHICULO MOTOR ESTACIONADO
K	FERROCARRIL
L	BICICLETA
M	ANIMAL
N	OBJETO FIJO
O	OTROS OBJETOS

ACCIDENTES EQUIVALENTES A DAÑOS MATERIALES
✝ UN MUERTO = 6 ACCIDENTES
✡ UN HERIDO = 2 ACCIDENTES

ACCIDENTES POR KILOMETRO
(2 0 0 6)

CARRETERA : SAN JUAN DEL RIO - XILITLA (MEX. 120)
TRAMO: LIMS. DE LOS EDOS. QRO./S.L.P. - "T" HUICHIHUAYAN

DEL KM: 238+330
AL KM: 270+000

MUERTOS	HERIDOS	DAÑOS MATERIALES ($)	CONDUCTOR	PEAOPAS	VEHICULO	CAMINO	GANADO	ANTURAL
00	04	180,000	02					
00	00	40,000	01					
00	01	70,000	02					
00	00	10,000	01					
00	00	66,500	03					
00	00	27,000	01					
00	00	30,000	01					
00	00	50,000	01					

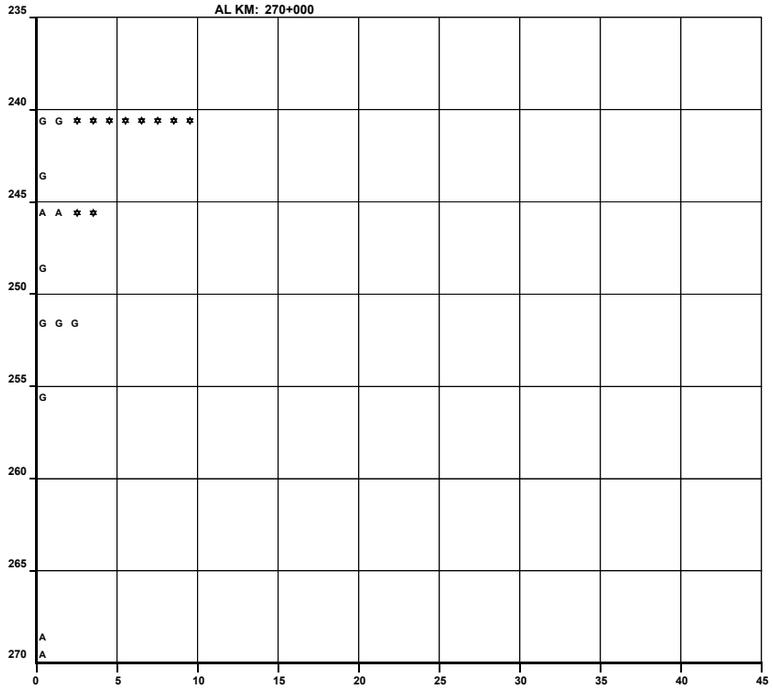

NUMERO Y CLASIFICACION DE ACCIDENTES

DEL KM: 270+000
AL KM: 276+979

MUERTOS	HERIDOS	DAÑOS MATERIALES ($)	CONDUCTOR	PEAOPAS	VEHICULO	CAMINO	GANADO	ANTURAL
00	03	136,000	02					
00	00	16,500	01					
00	03	45,000	01					

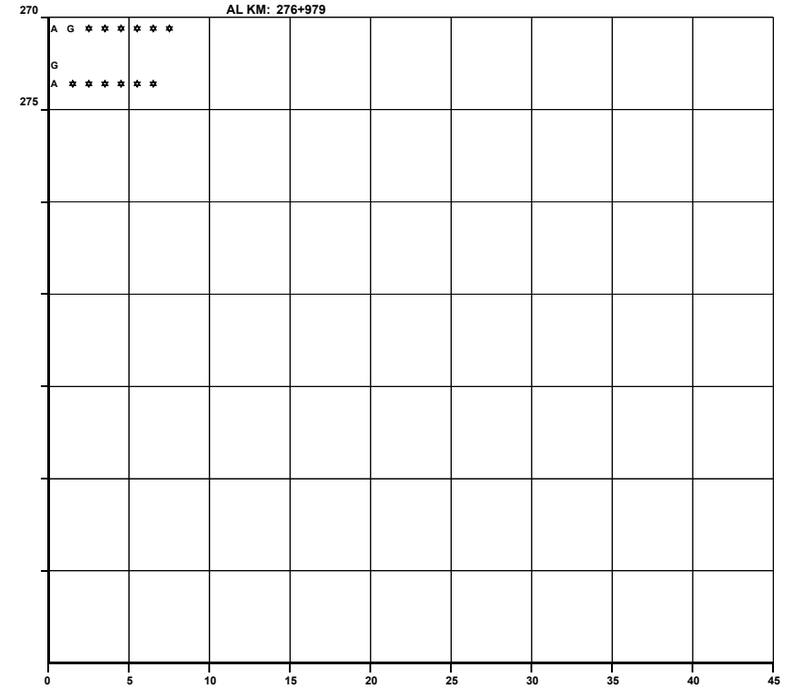

NUMERO Y CLASIFICACION DE ACCIDENTES

CLAVE	CLASIFICACION DEL ACCIDENTE	CLAVE	CLASIFICACION DEL ACCIDENTE
A	SALIDA DEL CAMINO	COLISION SOBRE EL CAMINO	
		G	OTRO VEHICULO MOTOR EN TRANSITO
SIN COLISION SOBRE EL CAMINO		**H**	OTRO VEHICULO MOTOR POR ALCANCE
B	VOLCADURA	**J**	VEHICULO MOTOR ESTACIONADO
C	CAIDA DE PASAJERO	**K**	FERROCARRIL
D	INCENDIO	**L**	BICICLETA
E	OTROS	**M**	ANIMAL
COLISION SOBRE EL CAMINO		**N**	OBJETO FIJO
F	PEATON (ATROPELLAMIENTO)	**O**	OTROS OBJETOS

ACCIDENTES EQUIVALENTES A DAÑOS MATERIALES
✝ UN MUERTO = 6 ACCIDENTES
✡ UN HERIDO = 2 ACCIDENTES

ACCIDENTES POR KILOMETRO
(2 0 0 6)

CARRETERA : CD. VALLES - CD. VICTORIA (MEX. 85)
TRAMO: CD. VALLES - LIMS. DE LOS EDOS.S.L.P./TAMPS.

DEL KM: 0+720
AL KM: 35+000

MUERTOS	HERIDOS	DAÑOS MATERIALES ($)	CONDUCTORES	PEATONES	VEHICULO	CAMINO	GANADO	NATURAL
00	01	30,000	01					
00	02	6,000	01	01				
00	04	50,000	02					
00	00	20,000	01					
01	11	55,000	02					
01	00	200,000		01				
00	00	8,000	01					
00	00	60,000	01					
01	01	10,000	01					
01	01	20,000	01					
00	03	15,000	01					

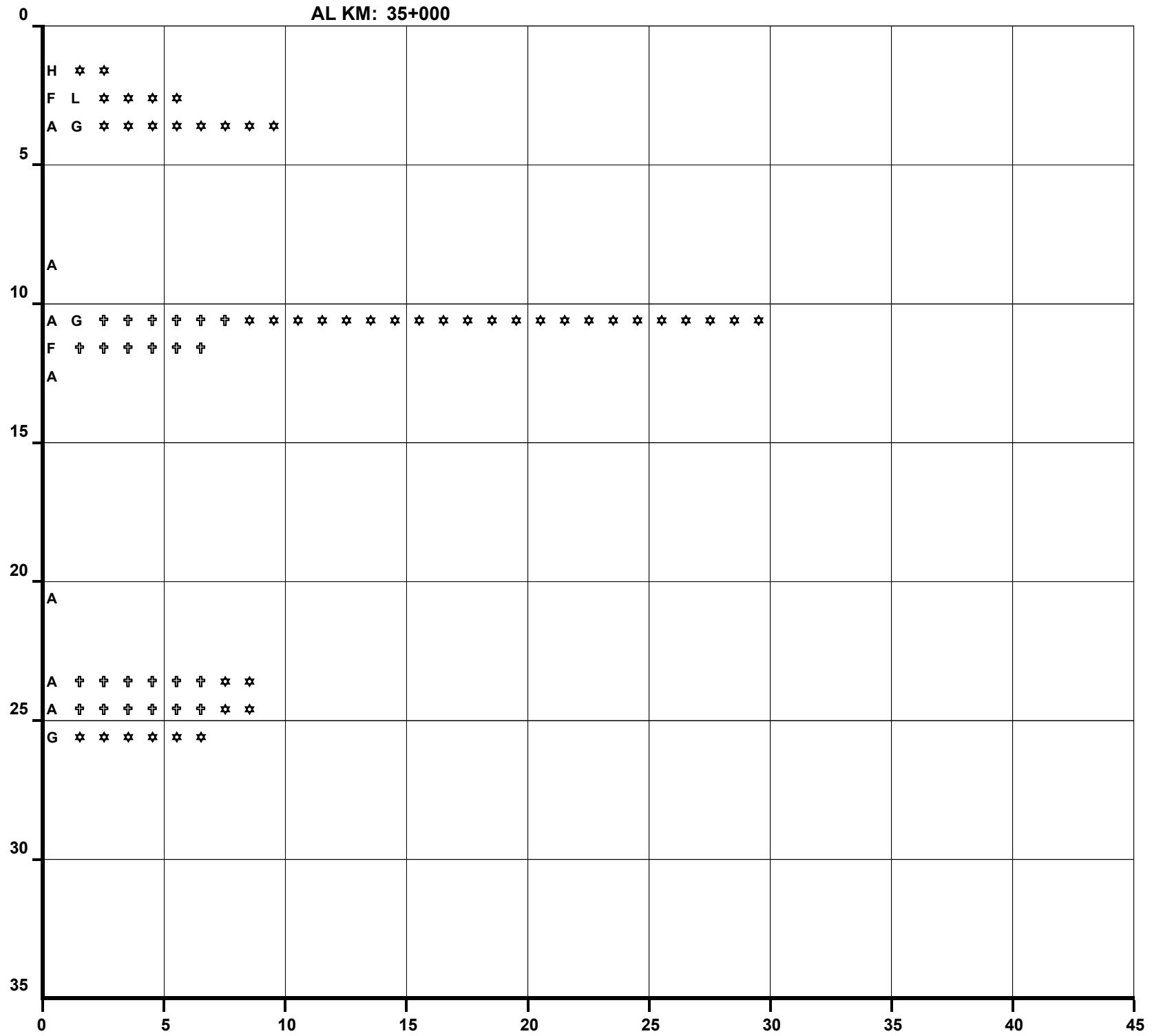

DEL KM: 35+000
AL KM: 50+400

MUERTOS	HERIDOS	DAÑOS MATERIALES ($)	CONDUCTORES	PEATONES	VEHICULO	CAMINO	GANADO	NATURAL
01	01	40,000	01					

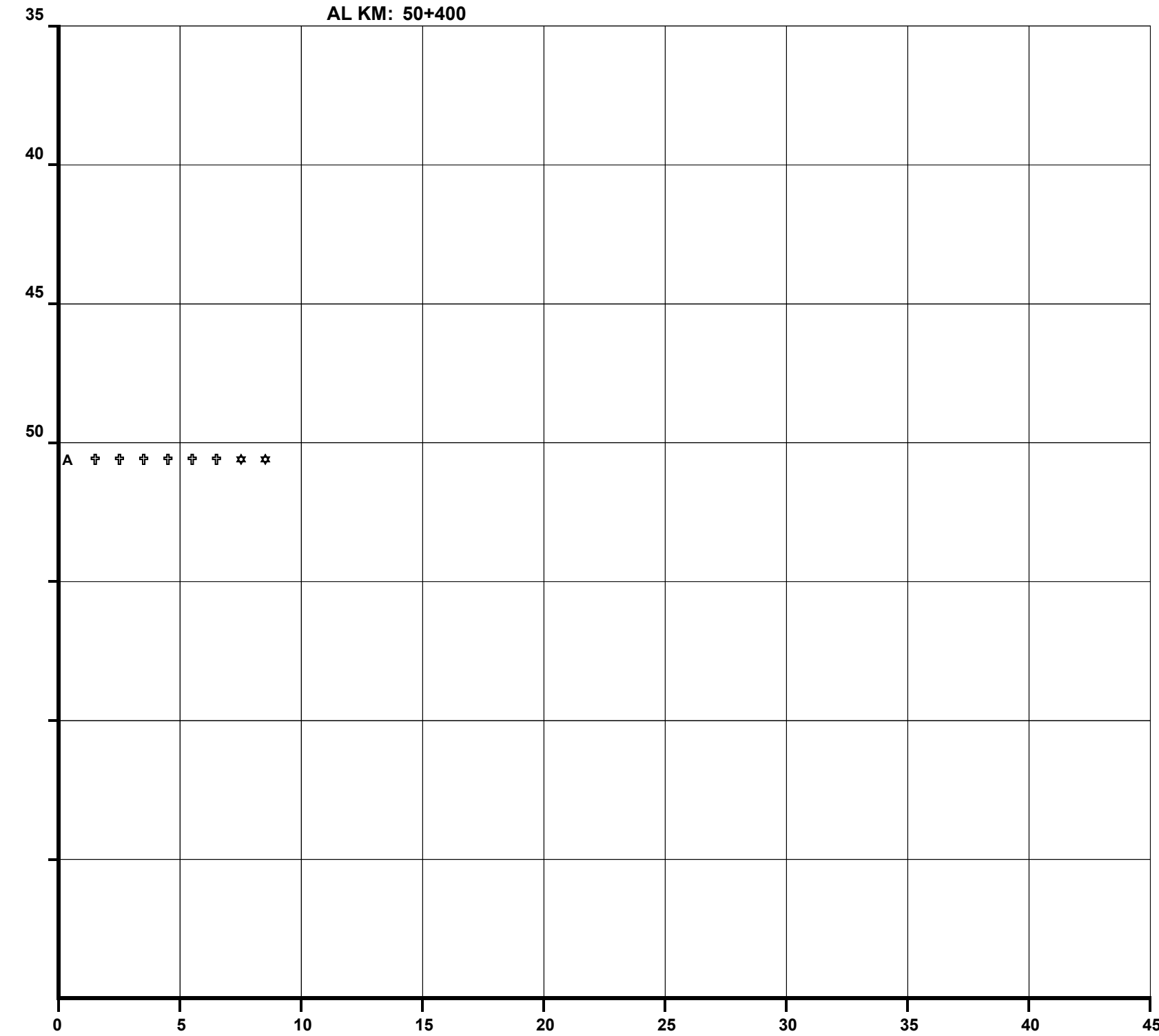

CLAVE	CLASIFICACION DEL ACCIDENTE	CLAVE	CLASIFICACION DEL ACCIDENTE
A	SALIDA DEL CAMINO		COLISION SOBRE EL CAMINO
		G	OTRO VEHICULO MOTOR EN TRANSITO
	SIN COLISION SOBRE EL CAMINO	H	OTRO VEHICULO MOTOR POR ALCANCE
B	VOLCADURA	J	VEHICULO MOTOR ESTACIONADO
C	CAIDA DE PASAJERO	K	FERROCARRIL
D	INCENDIO	L	BICICLETA
E	OTROS	M	ANIMAL
	COLISION SOBRE EL CAMINO	N	OBJETO FIJO
F	PEATON (ATROPELLAMIENTO)	O	OTROS OBJETOS

ACCIDENTES EQUIVALENTES A DAÑOS MATERIALES
✞ UN MUERTO = 6 ACCIDENTES
✡ UN HERIDO = 2 ACCIDENTES

ACCIDENTES POR KILOMETRO
(2 0 0 6)

CARRETERA : MATEHUALA - SALTILLO (MEX. 57)
TRAMO: MATEHUALA - LIMS. DE LOS EDOS. S.L.P./N.L.

DEL KM: 0+000
AL KM: 24+640

MUERTOS	HERIDOS	DAÑOS MATERIALES ($)	CONDUCTOR	PEATON PASAJERO	VEHICULO	CAMINO	GANADO	ANTURAL
00	00	220,000	03					
00	00	50,000	01					
00	00	100,000			01			
00	00	100,000	01					
00	04	45,000	02					
00	03	190,000	01			01		
00	00	70,000	01					
00	01	200,000	01					
01	02	70,000	02					
00	00	230,000	01					

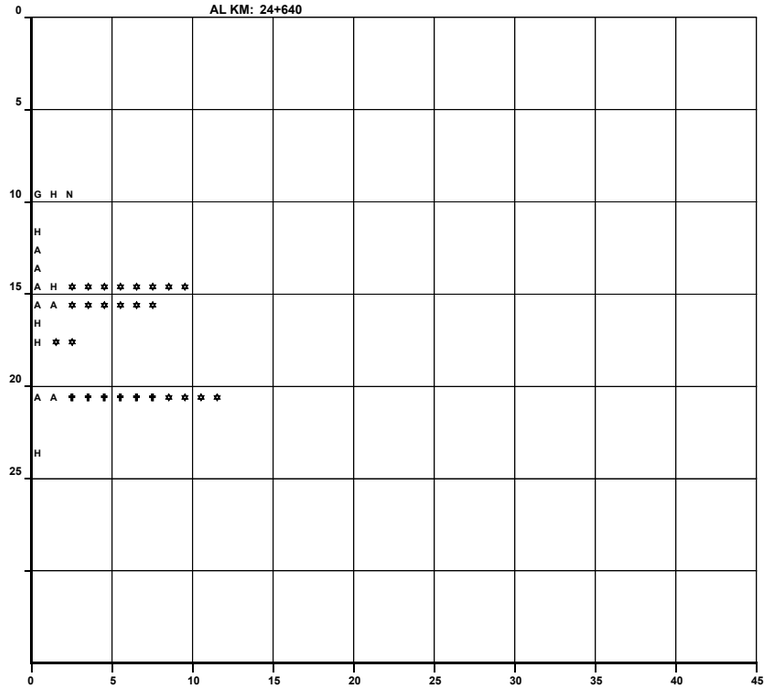

NUMERO Y CLASIFICACION DE ACCIDENTES

CLAVE	CLASIFICACION DEL ACCIDENTE	CLAVE	CLASIFICACION DEL ACCIDENTE
A	SALIDA DEL CAMINO	COLISION SOBRE EL CAMINO	
		G	OTRO VEHICULO MOTOR EN TRANSITO
SIN COLISION SOBRE EL CAMINO		**H**	OTRO VEHICULO MOTOR POR ALCANCE
B	VOLCADURA	**J**	VEHICULO MOTOR ESTACIONADO
C	CAIDA DE PASAJERO	**K**	FERROCARRIL
D	INCENDIO	**L**	BICICLETA
E	OTROS	**M**	ANIMAL
COLISION SOBRE EL CAMINO		**N**	OBJETO FIJO
F	PEATON (ATROPELLAMIENTO)	**O**	OTROS OBJETOS

ACCIDENTES EQUIVALENTES A DAÑOS MATERIALES
✝ UN MUERTO = 6 ACCIDENTES
✲ UN HERIDO = 2 ACCIDENTES

ACCIDENTES POR KILOMETRO
(2 0 0 6)

CARRETERA : TAMAZUNCHALE - EL ALAMO (MEX. 102)
TRAMO: TAMAZUNCHALE - LIMS. DE LOS EDOS. S.L.P./HGO.

DEL KM: 0+000
AL KM: 27+100

MUERTOS	HERIDOS	DAÑOS MATERIALES ($)	CONDUCTOR	PEAO PAS	VEHICULO	CAMINO	GANADO	ANTURAL
00	02	4,000	01	01				
00	03	224,000	03					
00	00	70,000	02					
00	02	50,000	01					
01	00	0	01					
00	02	10,300	01					
00	01	0	01					
00	02	30,000	01					
00	00	63,000	01					

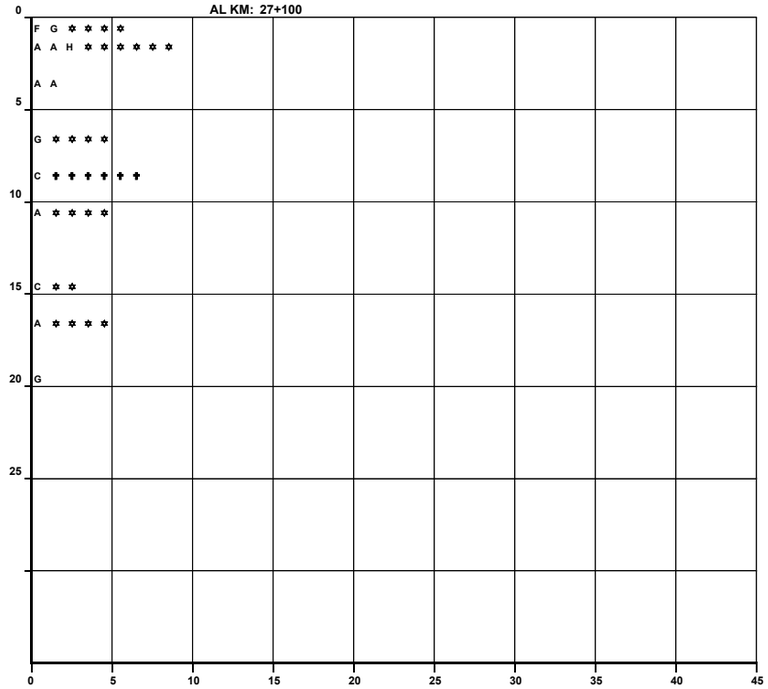

NUMERO Y CLASIFICACION DE ACCIDENTES

CLAVE	CLASIFICACION DEL ACCIDENTE
A	SALIDA DEL CAMINO
SIN COLISION SOBRE EL CAMINO	
B	VOLCADURA
C	CAIDA DE PASAJERO
D	INCENDIO
E	OTROS
COLISION SOBRE EL CAMINO	
F	PEATON (ATROPELLAMIENTO)

CLAVE	CLASIFICACION DEL ACCIDENTE
COLISION SOBRE EL CAMINO	
G	OTRO VEHICULO MOTOR EN TRANSITO
H	OTRO VEHICULO MOTOR POR ALCANCE
J	VEHICULO MOTOR ESTACIONADO
K	FERROCARRIL
L	BICICLETA
M	ANIMAL
N	OBJETO FIJO
O	OTROS OBJETOS

ACCIDENTES EQUIVALENTES A DAÑOS MATERIALES
✝ UN MUERTO = 6 ACCIDENTES
✡ UN HERIDO = 2 ACCIDENTES

ACCIDENTES POR KILOMETRO
(2 0 0 6)

CARRETERA : LIBRAMIENTO DE CIUDAD VALLES (MEX. 70)
TRAMO: LIBRAMIENTO DE CIUDAD VALLES

DEL KM: 0+000
AL KM: 11+540

MUERTOS	HERIDOS	DAÑOS MATERIALES ($)	CONDUCTOR	PEAO PAS	VEHICULO	CAMINO	GANADO	ANTURAL
00	01	500	01					
00	02	53,000	03					
01	01	40,000	01					
00	00	10,000	01					
00	00	7,000	01					
00	05	30,000	01					

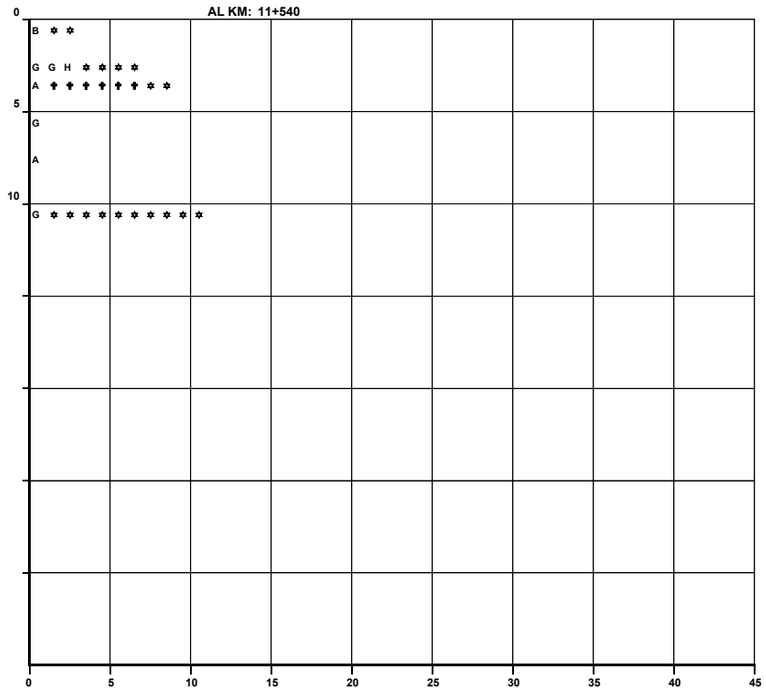

NUMERO Y CLASIFICACION DE ACCIDENTES

CLAVE	CLASIFICACION DEL ACCIDENTE	CLAVE	CLASIFICACION DEL ACCIDENTE
A	SALIDA DEL CAMINO	COLISION SOBRE EL CAMINO	
		G	OTRO VEHICULO MOTOR EN TRANSITO
SIN COLISION SOBRE EL CAMINO		**H**	OTRO VEHICULO MOTOR POR ALCANCE
B	VOLCADURA	**J**	VEHICULO MOTOR ESTACIONADO
C	CAIDA DE PASAJERO	**K**	FERROCARRIL
D	INCENDIO	**L**	BICICLETA
E	OTROS	**M**	ANIMAL
COLISION SOBRE EL CAMINO		**N**	OBJETO FIJO
F	PEATON (ATROPELLAMIENTO)	**O**	OTROS OBJETOS

ACCIDENTES EQUIVALENTES A DAÑOS MATERIALES
✝ UN MUERTO = 6 ACCIDENTES
✲ UN HERIDO = 2 ACCIDENTES

ACCIDENTES POR KILOMETRO
(2 0 0 6)

CARRETERA : RAMAL A CARDENAS

TRAMO: "T" CARRETERA (CD.VALLES - S.L.P.) - CARDENAS

DEL KM: 0+000

AL KM: 15+800

MUERTOS	HERIDOS	DAÑOS MATERIALES ($)	CONDUCTOR	PEAO PAS	VEHICULO	CAMINO	GANADO	ANTURAL
00	04	26,000	01					
00	01	30,000	01					
00	02	60,000	01					
00	01	20,000	01					
00	02	45,000	01				01	

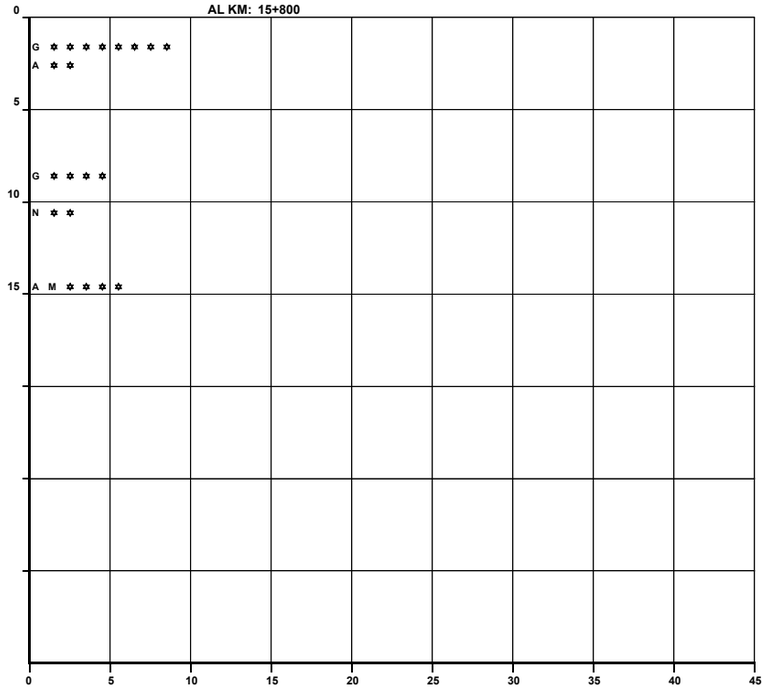

NUMERO Y CLASIFICACION DE ACCIDENTES

CLAVE	CLASIFICACION DEL ACCIDENTE	CLAVE	CLASIFICACION DEL ACCIDENTE
A	SALIDA DEL CAMINO	COLISION SOBRE EL CAMINO	
		G	OTRO VEHICULO MOTOR EN TRANSITO
SIN COLISION SOBRE EL CAMINO		**H**	OTRO VEHICULO MOTOR POR ALCANCE
B	VOLCADURA	**J**	VEHICULO MOTOR ESTACIONADO
C	CAIDA DE PASAJERO	**K**	FERROCARRIL
D	INCENDIO	**L**	BICICLETA
E	OTROS	**M**	ANIMAL
COLISION SOBRE EL CAMINO		**N**	OBJETO FIJO
F	PEATON (ATROPELLAMIENTO)	**O**	OTROS OBJETOS

ACCIDENTES EQUIVALENTES A DAÑOS MATERIALES

✝ UN MUERTO = 6 ACCIDENTES

✲ UN HERIDO = 2 ACCIDENTES

ACCIDENTES POR KILOMETRO
(2 0 0 6)

CARRETERA : EL CLARIN - AGUA BUENA (MEX. 70)

TRAMO: "T" CARRETERA (CD. VALLES - S.L.P.) - AGUA BUENA

DEL KM: 0+000

AL KM: 6+000

MUERTOS	HERIDOS	DAÑOS MATERIALES ($)	CONDUCTOR	PEAO PAS	VEHICULO	CAMINO	GANADO	ANTURAL
00	07	190,000	04					
00	00	60,000	01					
00	01	30,000	01					

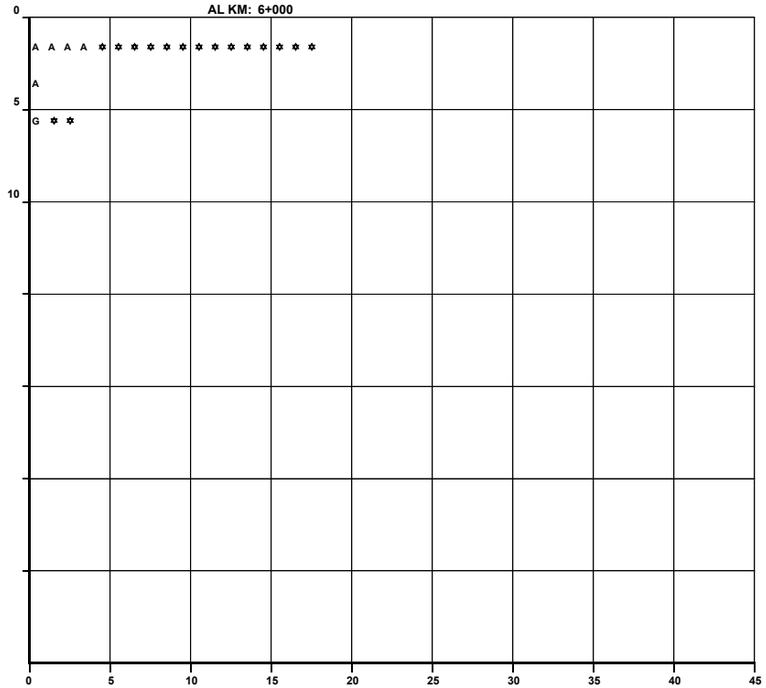

NUMERO Y CLASIFICACION DE ACCIDENTES

CLAVE	CLASIFICACION DEL ACCIDENTE
A	SALIDA DEL CAMINO
SIN COLISION SOBRE EL CAMINO	
B	VOLCADURA
C	CAIDA DE PASAJERO
D	INCENDIO
E	OTROS
COLISION SOBRE EL CAMINO	
F	PEATON (ATROPELLAMIENTO)

CLAVE	CLASIFICACION DEL ACCIDENTE
COLISION SOBRE EL CAMINO	
G	OTRO VEHICULO MOTOR EN TRANSITO
H	OTRO VEHICULO MOTOR POR ALCANCE
J	VEHICULO MOTOR ESTACIONADO
K	FERROCARRIL
L	BICICLETA
M	ANIMAL
N	OBJETO FIJO
O	OTROS OBJETOS

ACCIDENTES EQUIVALENTES A DAÑOS MATERIALES

✟ UN MUERTO = 6 ACCIDENTES

✡ UN HERIDO = 2 ACCIDENTES

ACCIDENTES POR KILOMETRO
(2 0 0 6)

CARRETERA : RAMAL A TIERRA NUEVA (MEX. 57)
TRAMO: RAMAL A TIERRA NUEVA

DEL KM: 0+000
AL KM: 13+100

MUERTOS	HERIDOS	DAÑOS MATERIALES ($)	CONDUCTOR	PEAO PAS	VEHICULO	CAMINO	GANADO	ANTURAL
00	00	5,000	01					
00 00	00 01	20,000 20,000	01 01					
02	02	15,000	01					

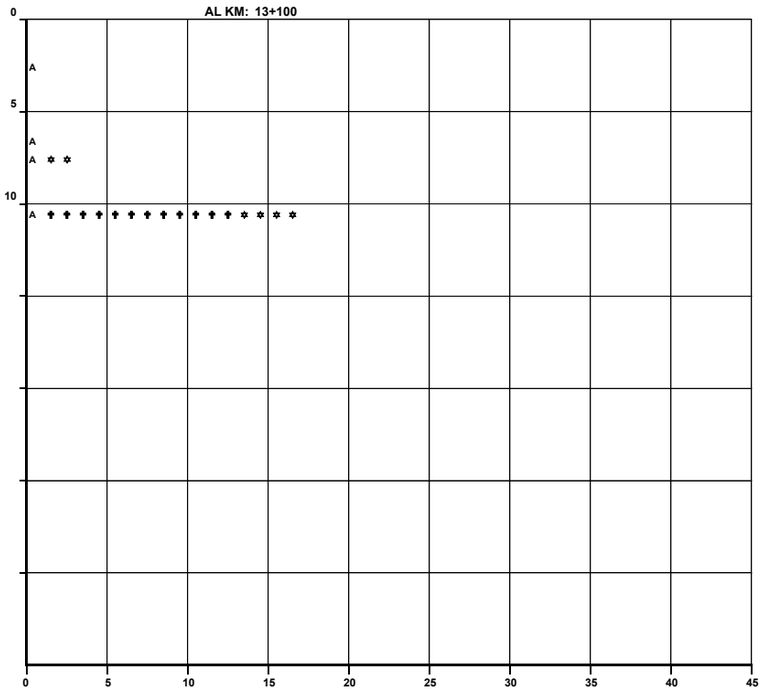

NUMERO Y CLASIFICACION DE ACCIDENTES

CLAVE	CLASIFICACION DEL ACCIDENTE
A	SALIDA DEL CAMINO
SIN COLISION SOBRE EL CAMINO	
B	VOLCADURA
C	CAIDA DE PASAJERO
D	INCENDIO
E	OTROS
COLISION SOBRE EL CAMINO	
F	PEATON (ATROPELLAMIENTO)

CLAVE	CLASIFICACION DEL ACCIDENTE
COLISION SOBRE EL CAMINO	
G	OTRO VEHICULO MOTOR EN TRANSITO
H	OTRO VEHICULO MOTOR POR ALCANCE
J	VEHICULO MOTOR ESTACIONADO
K	FERROCARRIL
L	BICICLETA
M	ANIMAL
N	OBJETO FIJO
O	OTROS OBJETOS

ACCIDENTES EQUIVALENTES A DAÑOS MATERIALES
✝ UN MUERTO = 6 ACCIDENTES
✲ UN HERIDO = 2 ACCIDENTES

ACCIDENTES POR KILOMETRO
(2 0 0 6)

CARRETERA : RAMAL A VILLA HIDALGO (MEX. 57)
TRAMO: RAMAL A VILLA HIDALGO

DEL KM: 41+700
AL KM: 51+700

MUERTOS	HERIDOS	DAÑOS MATERIALES ($)	CONDUCTOR	PEAO PAS	VEHICULO	CAMINO	GANADO	ANTURAL
01	00	35,000	01					
00	00	60,000	02					
00	04	30,000	01					

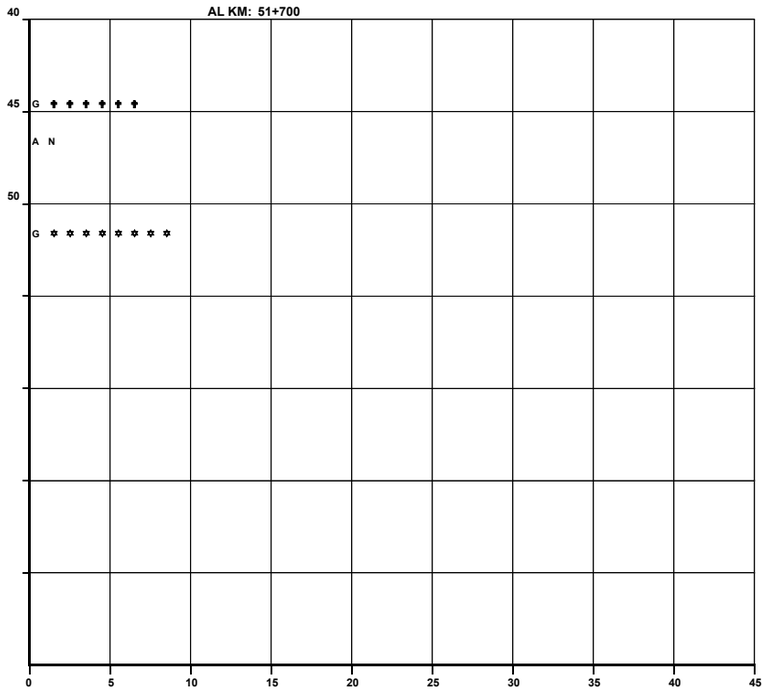

NUMERO Y CLASIFICACION DE ACCIDENTES

CLAVE	CLASIFICACION DEL ACCIDENTE
A	SALIDA DEL CAMINO
SIN COLISION SOBRE EL CAMINO	
B	VOLCADURA
C	CAIDA DE PASAJERO
D	INCENDIO
E	OTROS
COLISION SOBRE EL CAMINO	
F	PEATON (ATROPELLAMIENTO)

CLAVE	CLASIFICACION DEL ACCIDENTE
COLISION SOBRE EL CAMINO	
G	OTRO VEHICULO MOTOR EN TRANSITO
H	OTRO VEHICULO MOTOR POR ALCANCE
J	VEHICULO MOTOR ESTACIONADO
K	FERROCARRIL
L	BICICLETA
M	ANIMAL
N	OBJETO FIJO
O	OTROS OBJETOS

ACCIDENTES EQUIVALENTES A DAÑOS MATERIALES
✝ UN MUERTO = 6 ACCIDENTES
✲ UN HERIDO = 2 ACCIDENTES

ACCIDENTES POR KILOMETRO
(2 0 0 6)

CARRETERA : RAMAL AL OJO DEL AGUA (MEX. 62)
TRAMO: RAMAL AL OJO DEL AGUA

DEL KM: 0+000
AL KM: 6+230

MUERTOS	HERIDOS	DAÑOS MATERIALES ($)	CONDUCTOR	PEAO PAS	VEHICULO	CAMINO	GANADO	ANTURAL
00	00	35,000	01					
00	02	23,000	02					

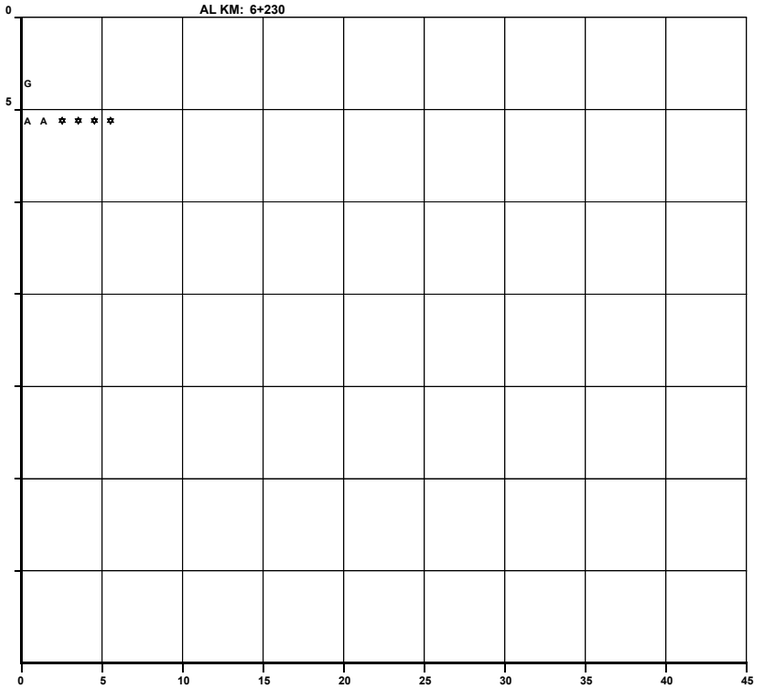

NUMERO Y CLASIFICACION DE ACCIDENTES

CLAVE	CLASIFICACION DEL ACCIDENTE	CLAVE	CLASIFICACION DEL ACCIDENTE
A	SALIDA DEL CAMINO	COLISION SOBRE EL CAMINO	
		G	OTRO VEHICULO MOTOR EN TRANSITO
SIN COLISION SOBRE EL CAMINO		**H**	OTRO VEHICULO MOTOR POR ALCANCE
B	VOLCADURA	**J**	VEHICULO MOTOR ESTACIONADO
C	CAIDA DE PASAJERO	**K**	FERROCARRIL
D	INCENDIO	**L**	BICICLETA
E	OTROS	**M**	ANIMAL
COLISION SOBRE EL CAMINO		**N**	OBJETO FIJO
F	PEATON (ATROPELLAMIENTO)	**O**	OTROS OBJETOS

ACCIDENTES EQUIVALENTES A DAÑOS MATERIALES
✝ UN MUERTO = 6 ACCIDENTES
✲ UN HERIDO = 2 ACCIDENTES

ACCIDENTES POR KILOMETRO
(2 0 0 6)

CARRETERA : LIBRAMIENTO DE MATEHUALA (MEX. 57D)
TRAMO: LIBRAMIENTO DE MATEHUALA

DEL KM: 0+000
AL KM: 14+500

MUERTOS	HERIDOS	DAÑOS MATERIALES ($)	CONDUCTOR	PEAO PAS	VEHICULO	CAMINO	GANADO	ANTURAL
00	01	180,000	02					

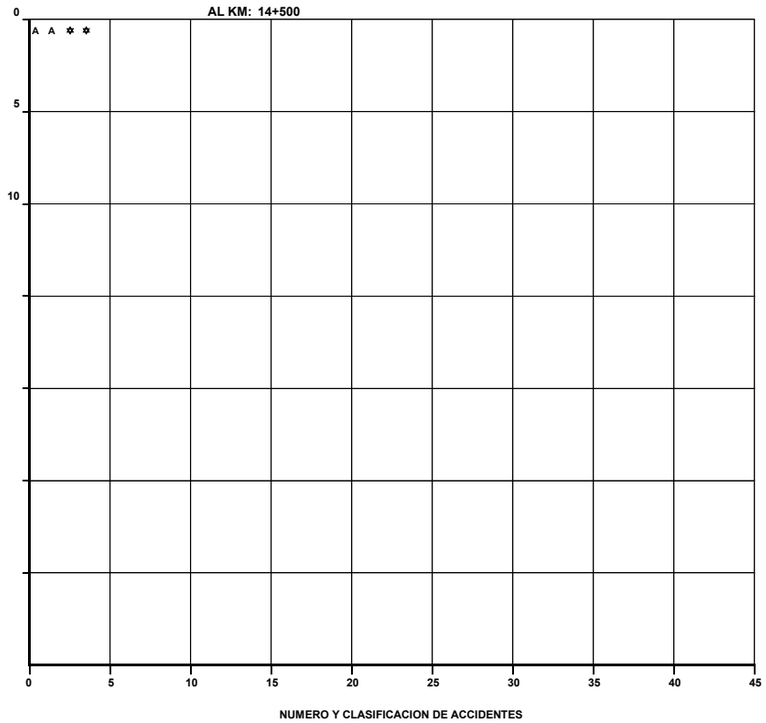

CLAVE	CLASIFICACION DEL ACCIDENTE
A	SALIDA DEL CAMINO
SIN COLISION SOBRE EL CAMINO	
B	VOLCADURA
C	CAIDA DE PASAJERO
D	INCENDIO
E	OTROS
COLISION SOBRE EL CAMINO	
F	PEATON (ATROPELLAMIENTO)

CLAVE	CLASIFICACION DEL ACCIDENTE
COLISION SOBRE EL CAMINO	
G	OTRO VEHICULO MOTOR EN TRANSITO
H	OTRO VEHICULO MOTOR POR ALCANCE
J	VEHICULO MOTOR ESTACIONADO
K	FERROCARRIL
L	BICICLETA
M	ANIMAL
N	OBJETO FIJO
O	OTROS OBJETOS

ACCIDENTES EQUIVALENTES A DAÑOS MATERIALES
✝ UN MUERTO = 6 ACCIDENTES
✡ UN HERIDO = 2 ACCIDENTES

ACCIDENTES POR KILOMETRO
(2 0 0 6)

CARRETERA : RAMAL A EL ESTRIBO
TRAMO: RAMAL A EL ESTRIBO

DEL KM: 0+000
AL KM: 12+000

MUERTOS	HERIDOS	DAÑOS MATERIALES ($)	CONDUCTOR	PEAO PAS	VEHICULO	CAMINO	GANADO	ANTURAL
01	00	60,300	01					

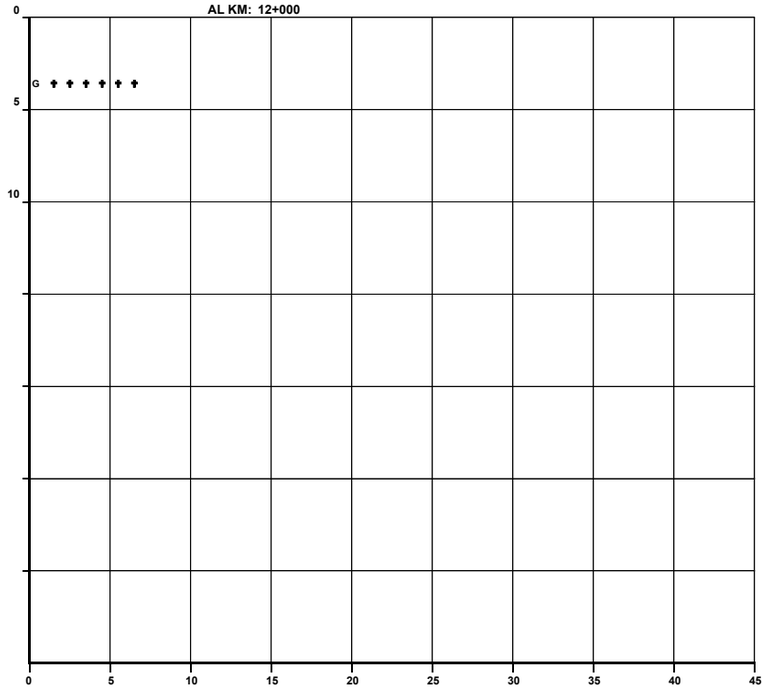

NUMERO Y CLASIFICACION DE ACCIDENTES

CLAVE	CLASIFICACION DEL ACCIDENTE
A	SALIDA DEL CAMINO
SIN COLISION SOBRE EL CAMINO	
B	VOLCADURA
C	CAIDA DE PASAJERO
D	INCENDIO
E	OTROS
COLISION SOBRE EL CAMINO	
F	PEATON (ATROPELLAMIENTO)

CLAVE	CLASIFICACION DEL ACCIDENTE
COLISION SOBRE EL CAMINO	
G	OTRO VEHICULO MOTOR EN TRANSITO
H	OTRO VEHICULO MOTOR POR ALCANCE
J	VEHICULO MOTOR ESTACIONADO
K	FERROCARRIL
L	BICICLETA
M	ANIMAL
N	OBJETO FIJO
O	OTROS OBJETOS

ACCIDENTES EQUIVALENTES A DAÑOS MATERIALES
✝ UN MUERTO = 6 ACCIDENTES
✡ UN HERIDO = 2 ACCIDENTES

ACCIDENTES POR KILOMETRO
(2 0 0 6)

CARRETERA : RAMAL A EL SALTO (MEX. 80)
TRAMO: RAMAL A EL SALTO

DEL KM: 0+000
AL KM: 12+000

MUERTOS	HERIDOS	DAÑOS MATERIALES ($)	CONDUCTOR	PEAO PAS	VEHICULO	CAMINO	GANADO	ANTURAL
00	02	20,000	01					

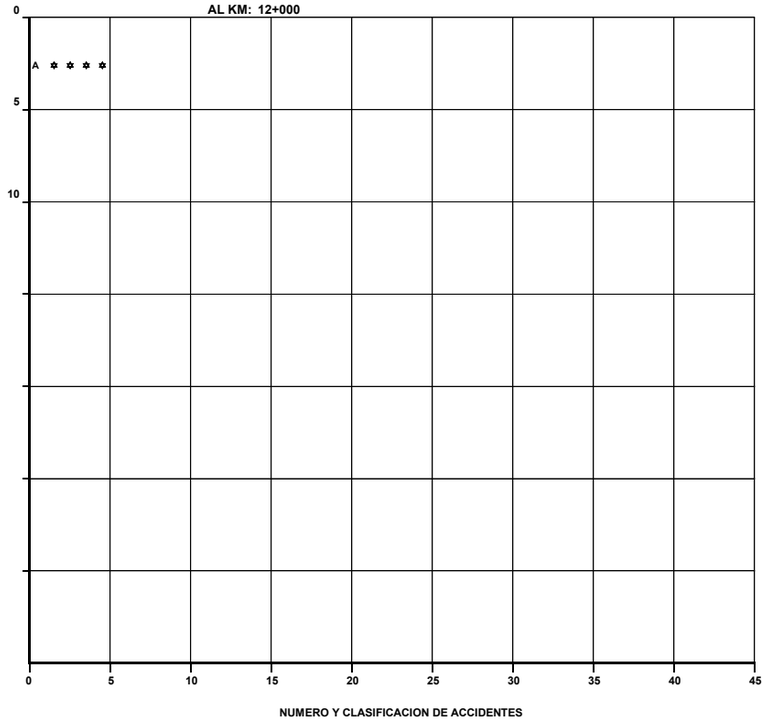

CLAVE	CLASIFICACION DEL ACCIDENTE
A	SALIDA DEL CAMINO
SIN COLISION SOBRE EL CAMINO	
B	VOLCADURA
C	CAIDA DE PASAJERO
D	INCENDIO
E	OTROS
COLISION SOBRE EL CAMINO	
F	PEATON (ATROPELLAMIENTO)

CLAVE	CLASIFICACION DEL ACCIDENTE
COLISION SOBRE EL CAMINO	
G	OTRO VEHICULO MOTOR EN TRANSITO
H	OTRO VEHICULO MOTOR POR ALCANCE
J	VEHICULO MOTOR ESTACIONADO
K	FERROCARRIL
L	BICICLETA
M	ANIMAL
N	OBJETO FIJO
O	OTROS OBJETOS

ACCIDENTES EQUIVALENTES A DAÑOS MATERIALES
✝ UN MUERTO = 6 ACCIDENTES
✲ UN HERIDO = 2 ACCIDENTES

ACCIDENTES POR KILOMETRO
(2 0 0 6)

CARRETERA : "T" TULA - CD. VICTORIA (MEX. 101)
TRAMO: "T" IZQUIERDA TULA - LIMS. DE LOS EDOS. S.L.P./TAMPS.

DEL KM: 0+000
AL KM: 2+378

MUERTOS	HERIDOS	DAÑOS MATERIALES ($)	CONDUCTOR	PEAO PAS	VEHICULO	CAMINO	GANADO	ANTURAL
00	00	70,000	01					

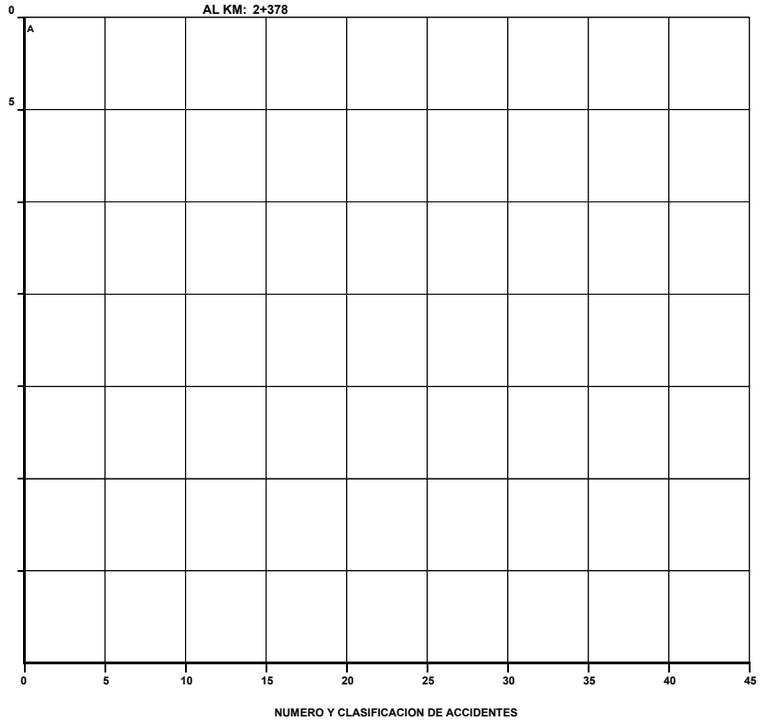

CLAVE	CLASIFICACION DEL ACCIDENTE
A	SALIDA DEL CAMINO
SIN COLISION SOBRE EL CAMINO	
B	VOLCADURA
C	CAIDA DE PASAJERO
D	INCENDIO
E	OTROS
COLISION SOBRE EL CAMINO	
F	PEATON (ATROPELLAMIENTO)

CLAVE	CLASIFICACION DEL ACCIDENTE
COLISION SOBRE EL CAMINO	
G	OTRO VEHICULO MOTOR EN TRANSITO
H	OTRO VEHICULO MOTOR POR ALCANCE
J	VEHICULO MOTOR ESTACIONADO
K	FERROCARRIL
L	BICICLETA
M	ANIMAL
N	OBJETO FIJO
O	OTROS OBJETOS

ACCIDENTES EQUIVALENTES A DAÑOS MATERIALES
✝ UN MUERTO = 6 ACCIDENTES
✡ UN HERIDO = 2 ACCIDENTES

ACCIDENTES POR KILOMETRO
(2 0 0 6)

CARRETERA : LIBRAMIENTO VILLA DE REYES (MEX. 37)
TRAMO: LIBRAMIENTO VILLA DE REYES (MEX. 37)

DEL KM: 0+000
AL KM: 3+100

MUERTOS	HERIDOS	DAÑOS MATERIALES ($)	CONDUCTOR	PEAO PAS	VEHICULO	CAMINO	GANADO	ANTURAL
00	00	10,000	01					

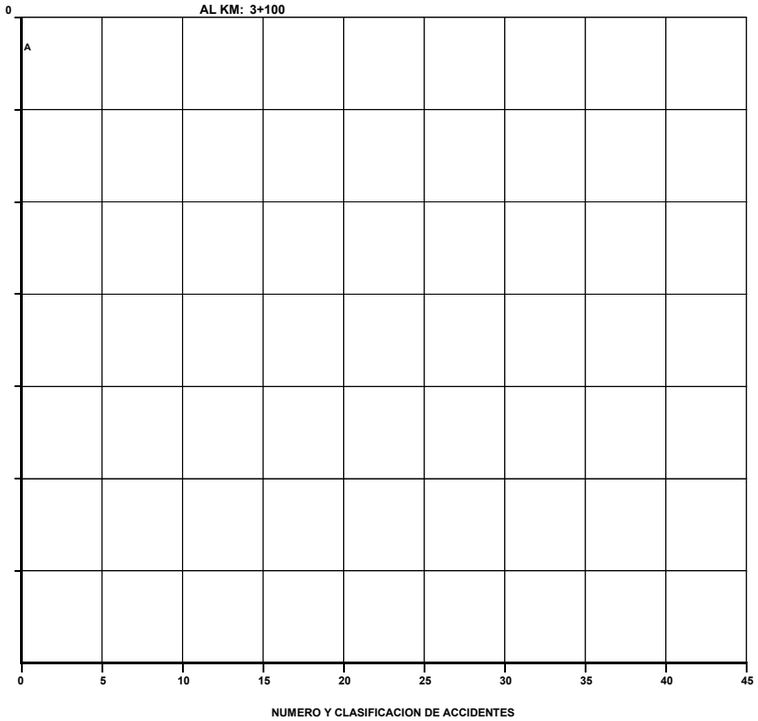

CLAVE	CLASIFICACION DEL ACCIDENTE
A	SALIDA DEL CAMINO
SIN COLISION SOBRE EL CAMINO	
B	VOLCADURA
C	CAIDA DE PASAJERO
D	INCENDIO
E	OTROS
COLISION SOBRE EL CAMINO	
F	PEATON (ATROPELLAMIENTO)

CLAVE	CLASIFICACION DEL ACCIDENTE
COLISION SOBRE EL CAMINO	
G	OTRO VEHICULO MOTOR EN TRANSITO
H	OTRO VEHICULO MOTOR POR ALCANCE
J	VEHICULO MOTOR ESTACIONADO
K	FERROCARRIL
L	BICICLETA
M	ANIMAL
N	OBJETO FIJO
O	OTROS OBJETOS

ACCIDENTES EQUIVALENTES A DAÑOS MATERIALES
✝ UN MUERTO = 6 ACCIDENTES
✡ UN HERIDO = 2 ACCIDENTES

ACCIDENTES POR KILOMETRO
(2 0 0 6)

CARRETERA : RAMAL AL AEROPUERTO (MEX. 57)
TRAMO: RAMAL AL AEROPUERTO

DEL KM: 0+000
AL KM: 5+000

MUERTOS	HERIDOS	DAÑOS MATERIALES ($)	CONDUCTOR	PEAO PAS	VEHICULO	CAMINO	GANADO	ANTURAL
00	00	9,000	01					

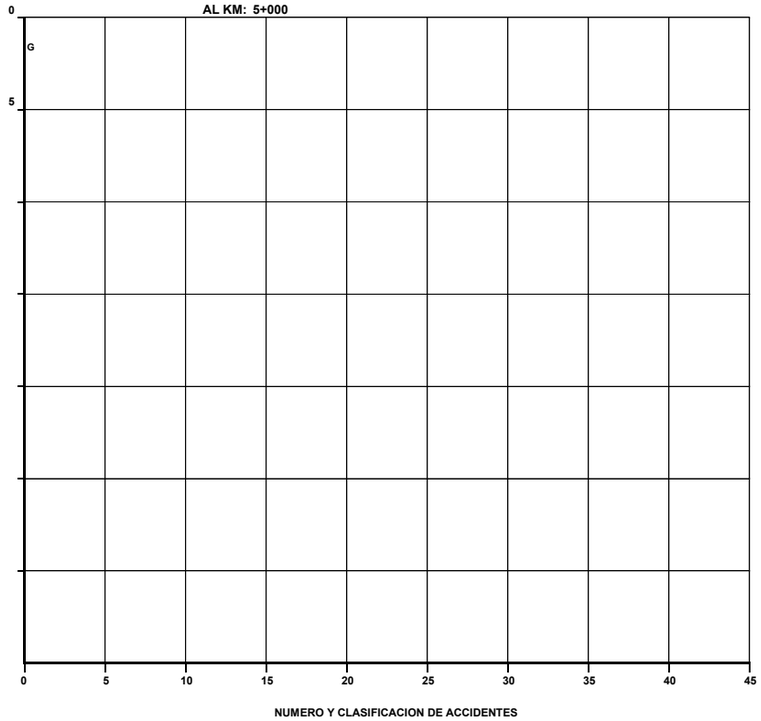

CLAVE	CLASIFICACION DEL ACCIDENTE
A	SALIDA DEL CAMINO
SIN COLISION SOBRE EL CAMINO	
B	VOLCADURA
C	CAIDA DE PASAJERO
D	INCENDIO
E	OTROS
COLISION SOBRE EL CAMINO	
F	PEATON (ATROPELLAMIENTO)

CLAVE	CLASIFICACION DEL ACCIDENTE
COLISION SOBRE EL CAMINO	
G	OTRO VEHICULO MOTOR EN TRANSITO
H	OTRO VEHICULO MOTOR POR ALCANCE
J	VEHICULO MOTOR ESTACIONADO
K	FERROCARRIL
L	BICICLETA
M	ANIMAL
N	OBJETO FIJO
O	OTROS OBJETOS

ACCIDENTES EQUIVALENTES A DAÑOS MATERIALES
✝ UN MUERTO = 6 ACCIDENTES
✡ UN HERIDO = 2 ACCIDENTES

ACCIDENTES POR KILOMETRO
(2 0 0 6)

CARRETERA : RAMAL A RAYON (MEX. 70)
TRAMO: RAMAL A RAYON

DEL KM: 0+000
AL KM: 1+500

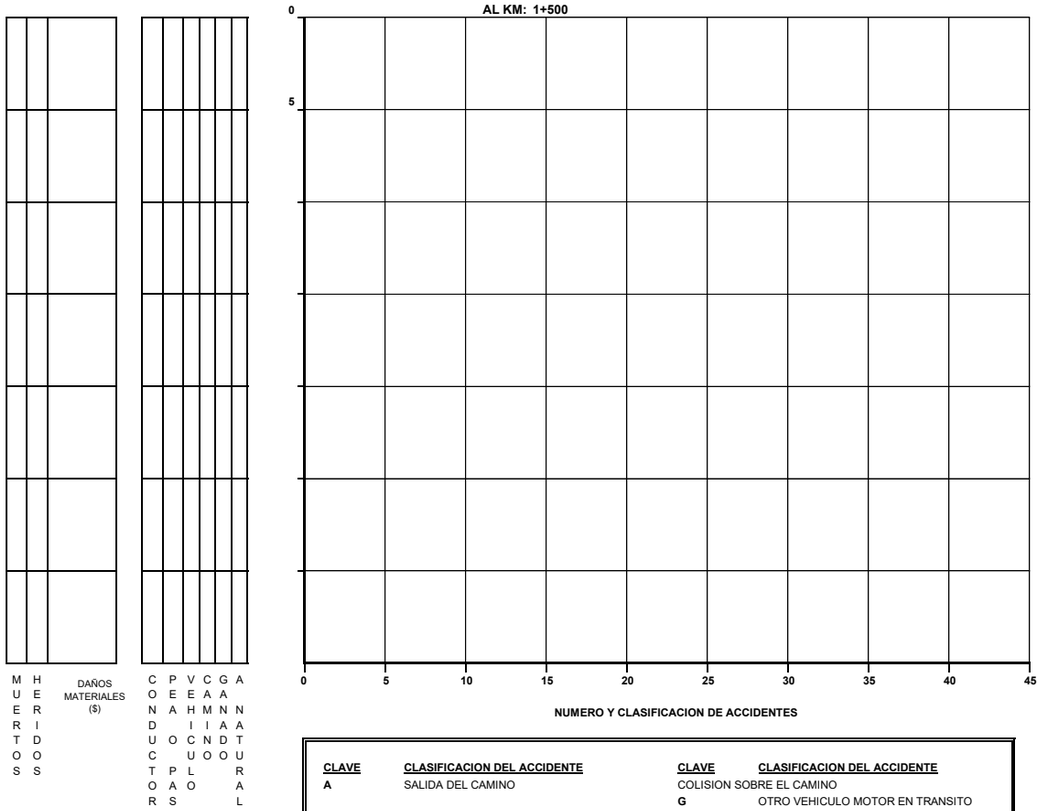

CLAVE	CLASIFICACION DEL ACCIDENTE
A	SALIDA DEL CAMINO
SIN COLISION SOBRE EL CAMINO	
B	VOLCADURA
C	CAIDA DE PASAJERO
D	INCENDIO
E	OTROS
COLISION SOBRE EL CAMINO	
F	PEATON (ATROPELLAMIENTO)

CLAVE	CLASIFICACION DEL ACCIDENTE
COLISION SOBRE EL CAMINO	
G	OTRO VEHICULO MOTOR EN TRANSITO
H	OTRO VEHICULO MOTOR POR ALCANCE
J	VEHICULO MOTOR ESTACIONADO
K	FERROCARRIL
L	BICICLETA
M	ANIMAL
N	OBJETO FIJO
O	OTROS OBJETOS

ACCIDENTES EQUIVALENTES A DAÑOS MATERIALES
✝ UN MUERTO = 6 ACCIDENTES
✡ UN HERIDO = 2 ACCIDENTES

CAUSANTE PRINCIPAL DEL ACCIDENTE (en porcentaje)
(2 0 0 6)

S A N L U I S P O T O S I

CARRETERA Y TRAMO	CONDUCTOR	PEATON O PASAJERO	VEHICULO	CAMINO	IRRUPCION DE GANADO	AGENTE NATURAL
SAN LUIS POTOSI - MATEHUALA SAN LUIS POTOSI - MATEHUALA	91		5	1	2	
CD. VALLES - SAN LUIS POTOSI CD. VALLES - SAN LUIS POTOSI	94	1	1	2	2	
QUERETARO - SAN LUIS POTOSI LIMS. DE LOS EDOS. GTO/SLP - SAN LUIS POTOSI	93	2	4		1	
PACHUCA - CD. VALLES LIMS. DE LOS EDOS. HGO/SLP - CD. VALLES	96	2	1	1		
SAN LUIS POTOSI - "T" ARCINAS SAN LUIS POTOSI - LIMS. DE LOS EDOS. SLP/ZAC	99	1				
SAN LUIS POTOSI - LAGOS DE MORENO SAN LUIS POTOSI - LIMS. DE LOS EDOS. ZAC/JAL	94	1	4			
CD. VALLES - TAMPICO CD. VALLES - LIMS. DE LOS EDOS. SLP/VER	92	4	2		2	
S.L.P. - CHARCAS - MATEHUALA "T" C. (S.L.P. - "T" ARCINAS) - LA BONITA	97				3	
"T" HUIZACHE - ANTIGUO MORELOS "T" HUIZACHE - LIMS. DE EDOS. SLP/TAMPS	100					
JALPAN - RIO VERDE LIMS. DE LOS EDOS. QRO/SLP - RIO VERDE	92				8	
SAN FELIPE - T.C.(QUERETARO - SAN LUIS POTOSI) LIMS. EDOS. GTO/SLP- T.C.(QUERETARO-S.L.P.)	96	4				
LIB. ORIENTE DE SAN LUIS POTOSI (D)	84		16			
CARBONERA - T.C.(MORELOS - SALTILLO) "T" RANCHO NUEVO - LIMS. DE EDOS. SLP/ZAC	94	6				
SAN JUAN DEL RIO - XILITLA LIMS. DE EDOS. QRO/ SLP - "T" HUICHIHUAYAN	100					
CD. VALLES - CD. VICTORIA CD. VALLES - LIMS. DE LOS EDOS. SLP/TAMPS	87	13				
MATEHUALA - SALTILLO MATEHUALA - LIMS. DE LOS EDOS. SLP/NL	87		7	7		
TAMAZUNCHALE - EL ALAMO TAMAZUNCHALE - LIMS. DE EDOS. SLP/HGO	92	8				
LIBRAMIENTO DE CD. VALLES	100					

CAUSANTE PRINCIPAL DEL ACCIDENTE (en porcentaje)
(2 0 0 6)

S A N L U I S P O T O S I

CARRETERA Y TRAMO	CONDUCTOR	PEATON O PASAJERO	VEHICULO	CAMINO	IRRUPCION DE GANADO	AGENTE NATURAL
RAMAL A CARDENAS	83				17	
EL CLARIN - AGUA BUENA T.C.(CD. VALLES-SAN LUIS POTOSI) - AGUA BUENA	100					
RAMAL A TIERRA NUEVA	100					
RAMAL A VILLA HIDALGO	100					
RAMAL OJO DE AGUA	100					
LIBRAMIENTO DE MATEHUALA (D)	100					
RAMAL AL ESTRIBO	100					
RAMAL A EL SALTO	100					
"T" TULA - CD. VICTORIA "T" IZQ. TULA - LIMS. DE LOS EDOS. SLP/TAMPS						
LIBRAMIENTO VILLA DE REYES						
RAMAL AL AEROPUERTO						
RAMAL A RAYON						

TOTAL DE CAUSANTES PRINCIPALES DEL ACCIDENTE (en porcentaje)

S A N L U I S P O T O S I	93.75	1.34	2.61	.79	1.50	.00

DATOS DEL LUGAR DEL ACCIDENTE Y CONTROL DEL TRANSITO
(2 0 0 6)

S A N L U I S P O T O S I

CARRETERA Y TRAMO	ALINEAMIENTO VERTICAL				ALINEAMIENTO HORIZONTAL												CONTROL DE TRANSITO EXISTENTE												
	PENDIENTE	CIMA	COLUMPIO	A NIVEL	TANGENTE	CURVA ABIERTA	CURVA CERRADA	ENTRONQUE	PUENTE O TUNEL	INTERSECCION	CALLEJON	ACCESO PRIVADO	CRUCE FFCC	ZONA PORTUARIA	TRAMO EN CONSTRUCCION	OTRO	SEÑAL INFORMATIVA	SEÑAL PREVENTIVA	SEÑAL RESTRICTIVA	SEMAFORO	AGENTE O GUARDAVIA	BARRERA O ISLETA	RAYAS LATERALES	RAYA CENTRAL	VIBRADORES	ABANDERAMIENTO	BANDEREROS	OTRO CONTROL	SIN CONTROL
SAN LUIS POTOSI - MATEHUALA SAN LUIS POTOSI - MATEHUALA	64	1		205	244	20	6		1	1					1		263	268	269			1	260	261		2		1	
CD. VALLES - SAN LUIS POTOSI CD. VALLES - SAN LUIS POTOSI	179			55	90	26	118								5		185	229	226	1			212	218	1	4	1	9	
QUERETARO - SAN LUIS POTOSI LIMS. DE LOS EDOS. GTO/SLP - SAN LUIS POTOSI	46			178	206	16	1	1	2	2					28		215	217	223	1	1	1	211	210	1	15	2	5	
PACHUCA - CD. VALLES LIMS. DE LOS EDOS. HGO/SLP - CD. VALLES	77			30	44	13	50										77	106	104				106	106	1			1	
SAN LUIS POTOSI - "T" ARCINAS SAN LUIS POTOSI - LIMS. DE LOS EDOS. SLP/ZAC	30			38	64	4									6		59	62	65				60	63	2	3		3	
SAN LUIS POTOSI - LAGOS DE MORENO SAN LUIS POTOSI - LIMS. DE LOS EDOS. ZAC/JAL	51		1	16	21	19	27	1									60	66	68				67	67				1	
CD. VALLES - TAMPICO CD. VALLES - LIMS. DE LOS EDOS. SLP/VER	15			38	43	3	7										41	49	46				44	46					
S.L.P. - CHARCAS - MATEHUALA "T" C. (S.L.P. - "T" ARCINAS) - LA BONITA	11			23	28	3	3		1								28	32	31				26	32					
"T" HUIZACHE - ANTIGUO MORELOS "T" HUIZACHE - LIMS. DE EDOS. SLP/TAMPS	18			9	11	2	14								2		20	27	26				14	23		1			
JALPAN - RIO VERDE LIMS. DE LOS EDOS. QRO/SLP - RIO VERDE	5			19	18	2	4										22	22	22				17	23	1			3	
SAN FELIPE - T.C.(QUERETARO - SAN LUIS POTOSI) LIMS. EDOS. GTO/SLP- T.C.(QUERETARO-S.L.P.)	1			22	22		1		1						4		18	21	22				14	19		1			
LIB. ORIENTE DE SAN LUIS POTOSI (D)	7			12	17	1	1					1					16	18	19				18	18				1	
CARBONERA - T.C.(MORELOS - SALTILLO) "T" RANCHO NUEVO - LIMS. DE EDOS. SLP/ZAC				16	14	1	1			1							13	16	16				14	15					
SAN JUAN DEL RIO - XILITLA LIMS. DE EDOS. QRO/ SLP - "T" HUICHIHUAYAN	16				1	3	12										15	15	14				16	16					
CD. VALLES - CD. VICTORIA CD. VALLES - LIMS. DE LOS EDOS. SLP/TAMPS	6			9	12	1	2										8	15	15				13	14					
MATEHUALA - SALTILLO MATEHUALA - LIMS. DE LOS EDOS. SLP/NL	8			7	14	1											15	15	15				14	15					

DATOS DEL LUGAR DEL ACCIDENTE Y CONTROL DEL TRANSITO
(2 0 0 6)

S A N L U I S P O T O S I

CARRETERA Y TRAMO	ALINEAMIENTO VERTICAL				ALINEAMIENTO HORIZONTAL												CONTROL DE TRANSITO EXISTENTE												
	PENDIENTE	CIMA	COLUMPIO	A NIVEL	TANGENTE	CURVA ABIERTA	CURVA CERRADA	ENTRONQUE	PUENTE O TUNEL	INTERSECCION	CALLEJON	ACCESO PRIVADO	CRUCE FFCC	ZONA PORTUARIA	TRAMO EN CONSTRUCCION	OTRO	SEÑAL INFORMATIVA	SEÑAL PREVENTIVA	SEÑAL RESTRICTIVA	SEMAFORO	AGENTE O GUARDAVIA	BARRERA O ISLETA	RAYAS LATERALES	RAYA CENTRAL	VIBRADORES	ABANDERAMIENTO	BANDEREROS	OTRO CONTROL	SIN CONTROL
TAMAZUNCHALE - EL ALAMO TAMAZUNCHALE - LIMS. DE EDOS. SLP/HGO	10	2		1	5	2	6									12	13	12				10	10						
LIBRAMIENTO DE CD. VALLES	3			5	6	1	1			1					1		8	8	8				6	6					
RAMAL A CARDENAS				6	6												4	4	6				3	3					
EL CLARIN - AGUA BUENA T.C.(CD. VALLES-SAN LUIS POTOSI) - AGUA BUENA	6					2	4										4	6	6				3	6					
RAMAL A TIERRA NUEVA	2			2	1	3											1	3	4				4	4					
RAMAL A VILLA HIDALGO	3			1	3	1											4	4	4				3	3					
RAMAL OJO DE AGUA				3	3										1		1	3	3					2					
LIBRAMIENTO DE MATEHUALA (D)				2	1	1											2	2	2				2	2					
RAMAL AL ESTRIBO				1	1																								
RAMAL A EL SALTO				1	1												1												
"T" TULA - CD. VICTORIA "T" IZQ. TULA - LIMS. DE LOS EDOS. SLP/TAMPS				1	1												1	1	1				1	1					
LIBRAMIENTO VILLA DE REYES				1	1												1	1	1										
RAMAL AL AEROPUERTO				1	1												1	1	1				1	1					
RAMAL A RAYON																													

TOTAL DATOS DEL LUGAR DEL ACCIDENTE Y CONTROL DEL TRANSITO

S A N L U I S P O T O S I	558	3	1	702	879	125	258	2	5	5		1			48	12	1 096	1 223	1 217	2	1	12	1 139	1 174	6	26	3	24	

CIRCUNSTANCIAS QUE CONTRIBUYERON AL ACCIDENTE
(2 0 0 6)

S A N L U I S P O T O S I

CARRETERA Y TRAMO	DEL CONDUCTOR O PEATON														DEL VEHICULO										DEL CAMINO							AGENTE NATURAL					
	IMPRUDENCIA O INTENCION	VELOCIDAD EXCESIVA	INVADIO CARRIL CONTRARIO	REBASO INDEBIDAMENTE	NO RESPETO LA SEÑAL DE ALTO	NO RESPETO SEMAFORO	NO CEDIO EL PASO	NO GUARDO DISTANCIA	VIRO INDEBIDAMENTE	MAL ESTACIONADO	ESTADO DE EBRIEDAD	BAJO EFECTOS DE DROGA	DORMITANDO	DESLUMBRAMIENTO	LLANTAS	FRENOS	DIRECCION	SUSPENSION	LUCES	EJES	TRANSMISION	MOTOR	SOBRECUPO O SOBRECARGA	EXCESO DE DIMENSIONES	IRRUPCION DE GANADO	DESPERFECTOS	FALTA DE SEÑALES	OBJETOS EN EL CAMINO	MOJADO	RESBALOSO	OTROS	LLUVIA	NIEVE O GRANIZO	NIEBLA O HUMO	TOLVANERA	VIENTOS FUERTES	OTROS
SAN LUIS POTOSI - MATEHUALA SAN LUIS POTOSI - MATEHUALA		186	9				12	11	11		4	1	13		8	1	3						1		6				2	2							
CD. VALLES - SAN LUIS POTOSI CD. VALLES - SAN LUIS POTOSI	2	152	45	7			6	6	5						2										5	1			1	2							
QUERETARO - SAN LUIS POTOSI LIMS. DE LOS EDOS. GTO/SLP - SAN LUIS POTOSI	4	151	2				11	12	15	4	8		5		3	2	1		1			1	1		3												
PACHUCA - CD. VALLES LIMS. DE LOS EDOS. HGO/SLP - CD. VALLES	2	72	21	1			2	3	1	1	2									1											1						
SAN LUIS POTOSI - "T" ARCINAS SAN LUIS POTOSI - LIMS. DE LOS EDOS. SLP/ZAC	1	48	9				2	1	1		4		2																								
SAN LUIS POTOSI - LAGOS DE MORENO SAN LUIS POTOSI - LIMS. DE LOS EDOS. ZAC/JAL	1	42	17					1	2	1	1				1		1	1																			
CD. VALLES - TAMPICO CD. VALLES - LIMS. DE LOS EDOS. SLP/VER	2	33	8	1			1	2	2		1		1							1					1												
S.L.P. - CHARCAS - MATEHUALA "T" C. (S.L.P. - "T" ARCINAS) - LA BONITA		24	4				1	1	1	1			1												1												
"T" HUIZACHE - ANTIGUO MORELOS "T" HUIZACHE - LIMS. DE EDOS. SLP/TAMPS		23					4																														
JALPAN - RIO VERDE LIMS. DE LOS EDOS. QRO/SLP - RIO VERDE		13	2	2			2		1		2														2												
SAN FELIPE - T.C.(QUERETARO - SAN LUIS POTOSI) LIMS. EDOS. GTO/SLP- T.C.(QUERETARO-S.L.P.)	1	13	3	2			2	1	1																												
LIB. ORIENTE DE SAN LUIS POTOSI (D)		10	1				1		2			1	1		1		1				1																
CARBONERA - T.C.(MORELOS - SALTILLO) "T" RANCHO NUEVO - LIMS. DE EDOS. SLP/ZAC	1	8	4				1		1				1																								
SAN JUAN DEL RIO - XILITLA LIMS. DE EDOS. QRO/ SLP - "T" HUICHIHUAYAN		16																																			
CD. VALLES - CD. VICTORIA CD. VALLES - LIMS. DE LOS EDOS. SLP/TAMPS	2	10	2				1																														

CIRCUNSTANCIAS QUE CONTRIBUYERON AL ACCIDENTE
(2 0 0 6)

S A N L U I S P O T O S I

CARRETERA Y TRAMO	DEL CONDUCTOR O PEATON														DEL VEHICULO										DEL CAMINO							AGENTE NATURAL					
	IMPRUDENCIA O INTENCION	VELOCIDAD EXCESIVA	INVADIO CARRIL CONTRARIO	REBASO INDEBIDAMENTE	NO RESPETO LA SEÑAL DE ALTO	NO RESPETO SEMAFORO	NO CEDIO EL PASO	NO GUARDO DISTANCIA	VIRO INDEBIDAMENTE	MAL ESTACIONADO	ESTADO DE EBRIEDAD	BAJO EFECTOS DE DROGA	DORMITANDO	DESLUMBRAMIENTO	LLANTAS	FRENOS	DIRECCION	SUSPENSION	LUCES	EJES	TRANSMISION	MOTOR	SOBRECUPO O SOBRECARGA	EXCESO DE DIMENSIONES	IRRUPCION DE GANADO	DESPERFECTOS	FALTA DE SEÑALES	OBJETOS EN EL CAMINO	MOJADO	RESBALOSO	OTROS	LLUVIA	NIEVE O GRANIZO	NIEBLA O HUMO	TOLVANERA	VIENTOS FUERTES	OTROS
MATEHUALA - SALTILLO MATEHUALA - LIMS. DE LOS EDOS. SLP/NL		11						1					1		1															1							
TAMAZUNCHALE - EL ALAMO TAMAZUNCHALE - LIMS. DE EDOS. SLP/HGO	1	12																																			
LIBRAMIENTO DE CD. VALLES		6	1	1																																	
RAMAL A CARDENAS		4	1																						1												
EL CLARIN - AGUA BUENA T.C.(CD. VALLES-SAN LUIS POTOSI) - AGUA BUENA		6																																			
RAMAL A TIERRA NUEVA		4																																			
RAMAL A VILLA HIDALGO		2	2																																		
RAMAL OJO DE AGUA		2	1																																		
LIBRAMIENTO DE MATEHUALA (D)		2																																			
RAMAL AL ESTRIBO		1																																			
RAMAL A EL SALTO		1																																			
"T" TULA - CD. VICTORIA "T" IZQ. TULA - LIMS. DE LOS EDOS. SLP/TAMPS		1																																			
LIBRAMIENTO VILLA DE REYES		1																																			
RAMAL AL AEROPUERTO		1																																			
RAMAL A RAYON																																					

TOTAL DE CIRCUNSTANCIAS QUE CONTRIBUYERON AL ACCIDENTE

S A N L U I S P O T O S I	17	855	132	14			46	39	43	7	22	2	25		16	3	6	1	1	2	1	1	2		19	1			3	5	1						

ACCIDENTES POR TIPO DE VEHICULO
(2 0 0 6)

S A N L U I S P O T O S I

CARRETERA Y TRAMO	# DE ACC.	ACCIDENTES POR TIPO DE VEHICULO																							
		A	A-A	A-B	A-C	A-B-C	B	B-B	B-C	C	C-C	A-M	A-O	A-B-O	A-C-O	A-M-O	B-M	B-O	C-M	C-O	M	M-M	M-O	O	O-O
SAN LUIS POTOSI - MATEHUALA SAN LUIS POTOSI - MATEHUALA	270	63	8	2	21		4		8	116	37	1	5					1		2	2				
CD. VALLES - SAN LUIS POTOSI CD. VALLES - SAN LUIS POTOSI	234	48	12	4	51	1	2		1	77	19	1	5	1	1		1		5	1		1	2	1	
QUERETARO - SAN LUIS POTOSI LIMS. DE LOS EDOS. GTO/SLP - SAN LUIS POTOSI	224	70	11	2	28		1		4	63	25	4	7	1				1	2	3	1		1		
PACHUCA - CD. VALLES LIMS. DE LOS EDOS. HGO/SLP - CD. VALLES	107	16	6	2	26		2		8	25	16	1					1		2		2				
SAN LUIS POTOSI - "T" ARCINAS SAN LUIS POTOSI - LIMS. DE LOS EDOS. SLP/ZAC	68	16	2	2	13					16	13	2						1		1	2				
SAN LUIS POTOSI - LAGOS DE MORENO SAN LUIS POTOSI - LIMS. DE LOS EDOS. ZAC/JAL	68	8	9	2	10		1			26	8		1				1			2					
CD. VALLES - TAMPICO CD. VALLES - LIMS. DE LOS EDOS. SLP/VER	53	9	6	1	8		1		1	17	7	1								1			1		
S.L.P. - CHARCAS - MATEHUALA "T" C. (S.L.P. - "T" ARCINAS) - LA BONITA	34	11	2		7		1		1	8	3								1						
"T" HUIZACHE - ANTIGUO MORELOS "T" HUIZACHE - LIMS. DE EDOS. SLP/TAMPS	27	3	1		4					14	3		1						1						
JALPAN - RIO VERDE LIMS. DE LOS EDOS. QRO/SLP - RIO VERDE	24	4			4		1			6	4	3							1	1					
SAN FELIPE - T.C.(QUERETARO - SAN LUIS POTOSI) LIMS. EDOS. GTO/SLP- T.C.(QUERETARO-S.L.P.)	23	5	2		5				2	1	5		1						1					1	
LIB. ORIENTE DE SAN LUIS POTOSI (D)	19	4	1		2					10	1									1					
CARBONERA - T.C.(MORELOS - SALTILLO) "T" RANCHO NUEVO - LIMS. DE EDOS. SLP/ZAC	16	4			6					3	1								2						
SAN JUAN DEL RIO - XILITLA LIMS. DE EDOS. QRO/ SLP - "T" HUICHIHUAYAN	16	4	2		3		1		1	2	2									1					
CD. VALLES - CD. VICTORIA CD. VALLES - LIMS. DE LOS EDOS. SLP/TAMPS	15	6	1		1					4	1	1	1												
MATEHUALA - SALTILLO MATEHUALA - LIMS. DE LOS EDOS. SLP/NL	15	4			1					4	5									1					
TAMAZUNCHALE - EL ALAMO TAMAZUNCHALE - LIMS. DE EDOS. SLP/HGO	13	3			1		1			2	2	1								1	1			1	
LIBRAMIENTO DE CD. VALLES	8	2	1		1						2								1		1				

ACCIDENTES POR TIPO DE VEHICULO
(2 0 0 6)

S A N L U I S P O T O S I

CARRETERA Y TRAMO	# DE ACC.	ACCIDENTES POR TIPO DE VEHICULO																							
		A	A-A	A-B	A-C	A-B-C	B	B-B	B-C	C	C-C	A-M	A-O	A-B-O	A-C-O	A-M-O	B-M	B-O	C-M	C-O	M	M-M	M-O	O	O-O
RAMAL A CARDENAS	6	2							1	2	1														
EL CLARIN - AGUA BUENA T.C.(CD. VALLES-SAN LUIS POTOSI) - AGUA BUENA	6	4								1	1														
RAMAL A TIERRA NUEVA	4									4															
RAMAL A VILLA HIDALGO	4				2					1	1														
RAMAL OJO DE AGUA	3				1					2															
LIBRAMIENTO DE MATEHUALA (D)	2	1								1															
RAMAL AL ESTRIBO	1											1													
RAMAL A EL SALTO	1	1																							
"T" TULA - CD. VICTORIA "T" IZQ. TULA - LIMS. DE LOS EDOS. SLP/TAMPS	1	1																							
LIBRAMIENTO VILLA DE REYES	1	1																							
RAMAL AL AEROPUERTO	1				1																				
RAMAL A RAYON																									

TOTAL DE ACCIDENTES POR TIPO DE VEHICULO

TOTALES	1,264	290	64	15	196	1	15		27	405	157	16	21	2	1		3	3	16	15	9	1	4	3	
PORCENTAJES	100.00	22.94	5.06	1.19	15.51	0.08	1.19	0.00	2.14	32.04	12.42	1.27	1.66	0.16	0.08	0.00	0.24	0.24	1.27	1.19	0.71	0.08	0.32	0.24	0.00

TIPO DE VEHICULO

A.- AUTOMOVIL Y PICK-UP
B.- AUTOBUSES
C.- CAMION SENCILLO Y COMBINADO
M.- MOTOCICLETAS Y BICICLETAS
O.- OTROS (MAQ. AGRICOLA, DE CONST, TREN, VEH. FUGADOS DEL SITIO)

TIPO DE VEHICULOS INVOLUCRADOS

(2 0 0 6)

SAN LUIS POTOSI

CARRETERA Y TRAMO	A	A-A		A-B		A-C		A-B-C			B	B-B		B-C		C	C-C		A-M		A-O		A-B-O			A-C-O			A-M-O			B-M		B-O		C-M		C-O		M	M-M		M-O		O	O-O		TOTAL DE VEH.
SAN LUIS POTOSI - MATEHUALA SAN LUIS POTOSI - MATEHUALA	63	8	8	2	2	22	26				4			8	9	116	37	39	1	1	5	6												1	1			3	2	2								366
CD. VALLES - SAN LUIS POTOSI CD. VALLES - SAN LUIS POTOSI	48	14	12	5	4	55	52	1	1	2	2			1	2	77	20	19	1	1	6	5	1	1	1	1	1	1				1	1			5	5	1	1		1	1	2	2	1			355
QUERETARO - SAN LUIS POTOSI LIMS. DE LOS EDOS. GTO/SLP - SAN LUIS POTOSI	70	14	11	2	2	30	30				1			4	8	63	29	25	4	4	9	8	1	1	1									1	1	2	2	3	3	1			1	1				332
PACHUCA - CD. VALLES LIMS. DE LOS EDOS. HGO/SLP - CD. VALLES	16	7	6	2	2	26	26				2			8	8	25	16	16	1	1												1	1			2	2			2								170
SAN LUIS POTOSI - "T" ARCINAS SAN LUIS POTOSI - LIMS. DE LOS EDOS. SLP/ZAC	16	2	2	2	2	13	13									16	17	13	2	2														1	1			1	1	2								106
SAN LUIS POTOSI - LAGOS DE MORENO SAN LUIS POTOSI - LIMS. DE LOS EDOS. ZAC/JAL	8	9	9	2	2	10	11				1					26	9	8			1	1										1	1					3	2									104
CD. VALLES - TAMPICO CD. VALLES - LIMS. DE LOS EDOS. SLP/VER	9	6	6	1	1	8	8				1			1	1	17	9	7	1	1																		1	1				1	1				81
S.L.P. - CHARCAS - MATEHUALA "T" C. (S.L.P. - "T" ARCINAS) - LA BONITA	11	2	2			7	7				1			1	1	8	3	3																		1	1											48
"T" HUIZACHE - ANTIGUO MORELOS "T" HUIZACHE - LIMS. DE EDOS. SLP/TAMPS	3	1	1			5	4									14	3	3			1	1														1	1											38
JALPAN - RIO VERDE LIMS. DE LOS EDOS. QRO/SLP - RIO VERDE	4					4	5				1					6	4	4	3	3																1	1	1	1									38
SAN FELIPE - T.C.(QUERETARO - SAN LUIS POTOSI) LIMS. EDOS. GTO/SLP- T.C.(QUERETARO-S.L.P.)	5	3	2			5	5							2	2	1	5	5			1	1														1	1								1			40
LIB. ORIENTE DE SAN LUIS POTOSI (D)	4	1	1			2	2									10	2	1																				1	1									25
CARBONERA - T.C.(MORELOS - SALTILLO) "T" RANCHO NUEVO - LIMS. DE EDOS. SLP/ZAC	4					6	6									3	1	1																		2	2											25
SAN JUAN DEL RIO - XILITLA LIMS. DE EDOS. QRO/ SLP - "T" HUICHIHUAYAN	4	2	2			3	4				1			1	1	2	2	2																				1	1									26
CD. VALLES - CD. VICTORIA CD. VALLES - LIMS. DE LOS EDOS. SLP/TAMPS	6	1	1			1	1									4	1	1	1	1	1	1																										20
MATEHUALA - SALTILLO MATEHUALA - LIMS. DE LOS EDOS. SLP/NL	4					1	1									4	5	5																				1	1									22
TAMAZUNCHALE - EL ALAMO TAMAZUNCHALE - LIMS. DE EDOS. SLP/HGO	3					1	1				1					2	2	2	1	1																		1	1	1					1			18
LIBRAMIENTO DE CD. VALLES	2	1	1			1	1										2	2																		1	1			1								13
RAMAL A CARDENAS	2													1	1	2	1	1																														8
EL CLARIN - AGUA BUENA T.C.(CD. VALLES-SAN LUIS POTOSI) - AGUA BUENA	4															1	1	1																														7

TIPO DE VEHICULOS INVOLUCRADOS
(2 0 0 6)

S A N L U I S P O T O S I

CARRETERA Y TRAMO	TIPO DE VEHICULOS INVOLUCRADOS																																															TOTAL DE VEH.
	A	A-A		A-B		A-C		A-B-C			B	B-B		B-C		C	C-C		A-M		A-O		A-B-O			A-C-O			A-M-O			B-M		B-O		C-M		C-O		M	M-M		M-O		O	O-O	
RAMAL A TIERRA NUEVA																4																																4
RAMAL A VILLA HIDALGO						2	2									1	1	1																														7
RAMAL OJO DE AGUA						1	1									2																																4
LIBRAMIENTO DE MATEHUALA (D)	1															1																																2
RAMAL AL ESTRIBO																																				1	1											2
RAMAL A EL SALTO	1																																															1
"T" TULA - CD. VICTORIA "T" IZQ. TULA - LIMS. DE LOS EDOS. SLP/TAMPS	1																																															1
LIBRAMIENTO VILLA DE REYES	1																																															1
RAMAL AL AEROPUERTO						1	1																																									2
RAMAL A RAYON																																																

TOTAL DE TIPO DE VEHICULOS INVOLUCRADOS

TOTALES	290	71	64	16	15	204	207	1	1	2	15			27	33	405	170	159	15	15	24	23	2	2	2	1	1	1				3	3	3	3	17	17	17	15	9	1	1	4	4	3			1 866
	290	135		31		411		4			15			60		405	329		30		47		6			3						6		6		34		32		9	2		8		3			1 866

TIPO DE VEHICULO	TOTAL DE VEHICULOS	PORCENTAJE %
A	688	37%
B	66	4%
C	1011	54%
M	50	3%
O	51	3%
T	1866	100%

TIPO DE VEHICULO
A.- AUTOMOVIL Y PICK-UP
B.- AUTOBUSES
C.- CAMION SENCILLO Y COMBINADO
M.- MOTOCICLETAS Y BICICLETAS
O.- OTROS (MAQ. AGRICOLA, DE CONST, TREN, VEH. FUGADOS DEL SITIO)

RESUMEN DE ACCIDENTES DE TRANSITO 2 0 0 6

RED DE CARRETERA FEDERAL LIBRE Y DE CUOTA

S A N L U I S P O T O S I

CLASIFICACION	LONGITUD (km)	ACCIDENTES	HERIDOS	MUERTOS	DAÑOS MATERIALES (MILLONES $)	VEH/km (MILLONES)	INDICE DE ACCIDENTES (A)
LIBRE	1,623.551	1,243	1,102	174	65.44615	3,073.897	0.404
CUOTA	48.260	21	19	0	2.672	147.783	0.142
RESUMEN DEL ESTADO	1,671.811	1,264	1,121	174	68.118	3,221.680	0.392

NOTA:

(A) INDICE DE ACCIDENTES POR MILLON DE VEHICULOS - KILOMETRO