E S T A D I S T I C A

A C C I D E N T E S D E T R A N S I T O

(2 0 0 6)

T A M A U L I P A S

INFORMACION GENERAL

TAMAULIPAS

- ***SUPERFICIE*** — ***78,932*** ***km²***.
- ***POBLACIÓN (2006)*** — ***3,220,502*** ***HABITANTES***
  - ***1,619,847*** ***HOMBRES***
  - ***1,600,655*** ***MUJERES***
- ***DENSIDAD DE POBLACIÓN (2006)*** — ***40.801*** ***HAB./km²***.
- ***VEHÍCULOS REGISTRADOS (2006)*** — ***1,023,465*** ***VEHICULOS***
- ***HABITANTES POR VEHÍCULO (2006)*** — ***3.147*** ***HAB./VEH.***
- ***INDICE DE MOTORIZACIÓN (2006)*** — ***0.318*** ***VEH./HAB.***

- ***LONGITUD Y TIPO DE SUPERFICIE DE LA RED CARRETERA (km.)***

CONCEPTO	PAVIMENTADA			REVESTIDA	TERRACERIA	TOTAL
	DOS CARRILES	CUATRO CARRILES	MAS DE CUATRO CARRILES			
Federal libre	1,990.02	225.56	10.70	-	-	2,226.28
Federal cuota	14.48	44.04	-	-	-	58.52
Estatal libre	1,939.90	44.00	-	972.83	-	2,956.73
Estatal cuota	-	-	-	-	-	-
Rural	52.96	-	-	8,061.12	445.49	8,559.57
Brechas	-	-	-	-	-	-
						13,801.10

- ***UTILIZACION DE LAS CARRETERAS***

RANGOS DE VOLUMEN EN TDPA	FEDERAL LIBRE AFORADA		ESTATAL LIBRE AFORADA		FEDERAL Y/O ESTATAL CUOTA AFORADA	
	LONGITUD	PORCENTAJE	LONGITUD	PORCENTAJE	LONGITUD	PORCENTAJE
1 - 2,000	141.26	6.28	263.75	37.19	-	-
2,001 - 5,000	1,191.85	53.00	361.44	50.97	54.00	100.00
5,001 - 10,000	648.01	28.82	43.49	6.13	-	-
10,001 - MAS	267.46	11.89	40.50	5.71	-	-
TOTAL	2,248.58	100.00	709.18	100.00	54.00	100.00

NOTA:

TDPA.- TRANSITO DIARIO PROMEDIO ANUAL

INDICE DE ACCIDENTES
POR MILLON DE VEHICULOS-KILOMETRO

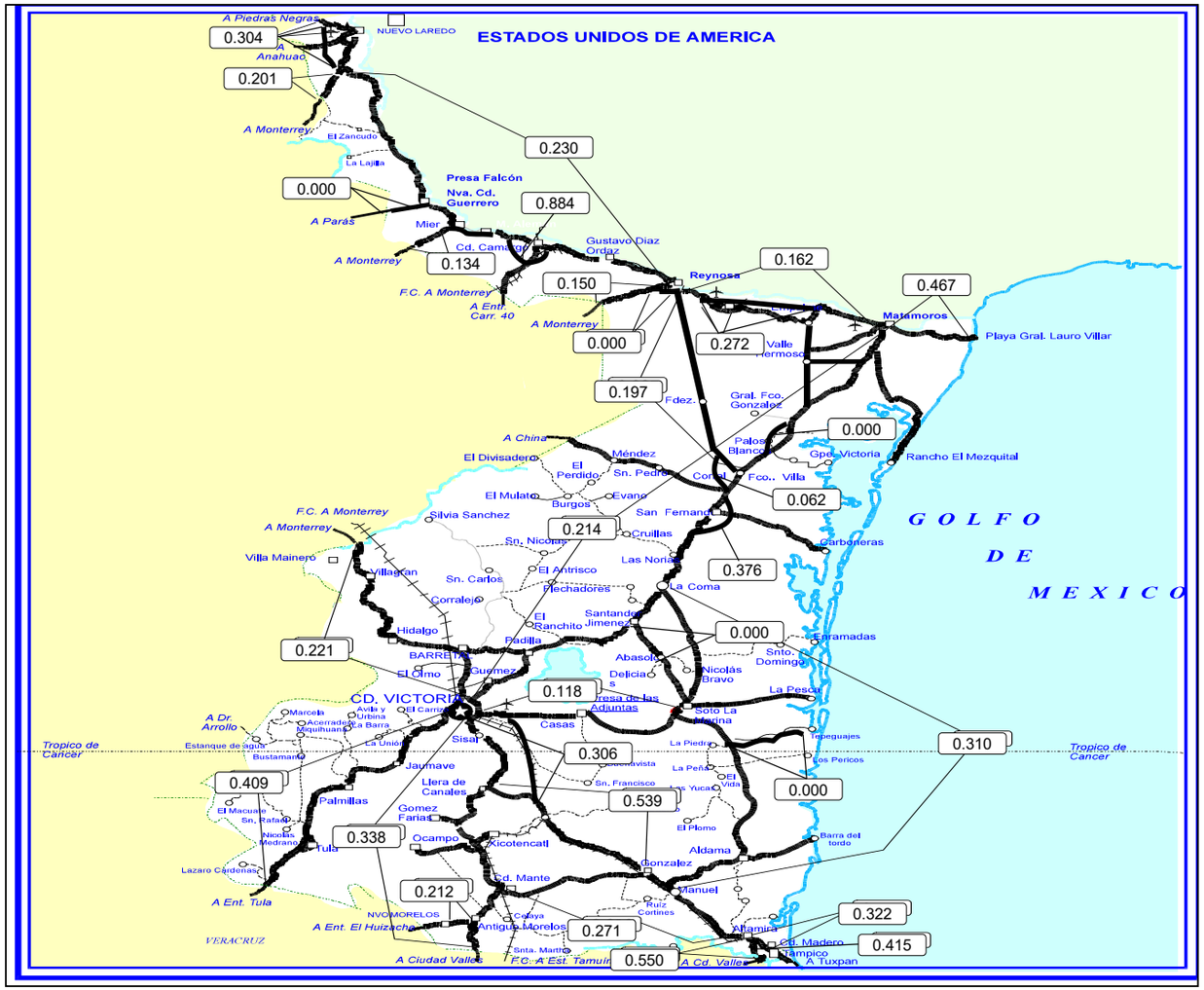

INDICE DE ACCIDENTES EN EL ESTADO

$$\overline{I}_{V\text{-}km}^{A} = 0.250$$

ESTADO DE TAMAULIPAS

ACCIDENTES DE TRANSITO

(2 0 0 6)

T A M A U L I P A S

CARRETERA Y TRAMO	LONGITUD	VEH-km MILLONES	# DE ACCIDENTES				SALDOS			INDICES POR 10^6 DE VEH-KM		INDICES POR 10^5 DE VEH-KM		
			TOTAL	CON MUERTOS	SOLO CON HERIDOS	EQUIVALENTES (1)	MUERTOS	HERIDOS	DAÑOS MATERIALES (MILLONES $)	ACCIDENTES	PELIGROSIDAD	ACCIDENTES MORTALES	MUERTOS	HERIDOS
MATAMOROS - PLAYA LAURO VILLAR	34.800	40.723	19	5	11	119	5	35	0.345	0.467	2.922	0.012	0.012	0.086
MATAMOROS - REYNOSA	76.800	414.425	67	16	35	325	21	66	2.965	0.162	0.784	0.004	0.005	0.016
REYNOSA - NUEVO LAREDO	206.900	343.307	79	14	36	345	16	85	4.151	0.230	1.005	0.004	0.005	0.025
LIBRAMIENTO DE CAMARGO	4.500	7.915	7	2	2	33	2	7	0.438	0.884	4.169	0.025	0.025	0.088
PARAS - NUEVA CIUDAD GUERRERO LIM. EDOS. N.L./TAMPS - NVA. CD. GUERRERO	17.000	4.592	0	0	0	0	0	0	0.000	0.000	0.000	0.000	0.000	0.000
MONTERREY - REYNOSA LIM. EDOS. N.L./TAMPS - REYNOSA	30.250	206.251	31	4	16	177	7	52	1.928	0.150	0.858	0.002	0.003	0.025
LIBRAMIENTO DE REYNOSA	9.300	38.314	0	0	0	0	0	0	0.000	0.000	0.000	0.000	0.000	0.000
MONTERREY - CD. MIER LIM. EDOS. N.L./TAMPS - CD. MIER	22.800	29.884	4	0	1	10	0	3	0.241	0.134	0.335	0.000	0.000	0.010
CD. VICTORIA - SOTO LA MARINA	113.100	59.569	7	1	4	39	1	13	0.221	0.118	0.655	0.002	0.002	0.022
TAMPICO - CD. MANTE	128.700	350.578	95	14	43	439	17	121	3.640	0.271	1.252	0.004	0.005	0.035
T. EL HUIZACHE - ANTIGUO MORELOS LIM. EDOS. SLP/TAMPS - ANTIGUO MORELOS	25.900	23.605	5	0	3	25	0	10	0.160	0.212	1.059	0.000	0.000	0.042
PETROCEL - PUERTO INDUSTRIAL	7.900	48.143	20	1	10	64	1	19	0.330	0.415	1.329	0.002	0.002	0.039
ALTAMIRA - PUERTO INDUSTRIAL	8.300	27.947	9	1	7	47	1	16	0.347	0.322	1.682	0.004	0.004	0.057

ACCIDENTES DE TRANSITO

(2 0 0 6)

T A M A U L I P A S

CARRETERA Y TRAMO	LONGITUD	VEH-km MILLONES	# DE ACCIDENTES				SALDOS			INDICES POR 10^6 DE VEH-KM		INDICES POR 10^5 DE VEH-KM		
			TOTAL	CON MUERTOS	SOLO CON HERIDOS	EQUIVALENTES (1)	MUERTOS	HERIDOS	DAÑOS MATERIALES (MILLONES $)	ACCIDENTES	PELIGROSIDAD	ACCIDENTES MORTALES	MUERTOS	HERIDOS
GONZALEZ - LLERA DE CANALES	88.600	116.905	63	8	28	311	13	85	2.317	0.539	2.660	0.007	0.011	0.073
SAN JOSE LAS RUSIAS - TEPEHUAJE	32.200	7.804	0	0	0	0	0	0	0.000	0.000	0.000	0.000	0.000	0.000
IGNACIO ZARAGOZA - ENT. LAS AURORAS	92.650	137.095	42	5	17	166	9	35	3.469	0.306	1.211	0.004	0.007	0.026
CD. VICTORIA - MONTERREY CD. VICTORIA - LIM. EDOS. TAMPS/N.L.	122.300	266.81	59	8	29	251	10	66	2.805	0.221	0.941	0.003	0.004	0.025
CD. VALLES - CD. VICTORIA LIM. EDOS. SLP/TAMPS - CD. VICTORIA	173.800	215.876	73	7	44	321	11	91	1.663	0.338	1.487	0.003	0.005	0.042
MONTERREY - NUEVO LAREDO LIM. EDOS. N.L./TAMPS - NUEVO LAREDO	28.000	178.758	36	5	20	154	9	32	4.296	0.201	0.861	0.003	0.005	0.018
LIBRAMIENTO DE NUEVO LAREDO I I	31.000	36.174	11	3	5	59	3	15	0.665	0.304	1.631	0.008	0.008	0.041
URRACAS - T.C.(MATAMOROS - REYNOSA)	115.100	162.542	32	4	17	140	4	42	2.208	0.197	0.861	0.002	0.002	0.026
CD. VICTORIA - MATAMOROS	301.100	632.153	135	22	61	721	41	170	6.394	0.214	1.141	0.003	0.006	0.027
LIBRAMIENTO ORIENTE DE SAN FERNANDO	26.500	42.588	16	1	4	36	1	7	0.877	0.376	0.845	0.002	0.002	0.016
LIBRAMIENTO DE FRANCISCO VILLA	7.000	16.012	1	0	1	3	0	1	0.080	0.062	0.187	0.000	0.000	0.006
LIBRAMIENTO DE SAN GERMAN	4.500	6.425	0	0	0	0	0	0	0.000	0.000	0.000	0.000	0.000	0.000
ENT. TULA - CD. VICTORIA LIM. EDOS. SLP/TAMPS - CD. VICTORIA	171.000	132.133	54	10	22	224	16	37	2.640	0.409	1.695	0.008	0.012	0.028

ACCIDENTES DE TRANSITO

(2 0 0 6)

T A M A U L I P A S

CARRETERA Y TRAMO	LONGITUD	VEH-km MILLONES	# DE ACCIDENTES				SALDOS			INDICES POR 10^6 DE VEH-KM		INDICES POR 10^5 DE VEH-KM		
			TOTAL	CON MUERTOS	SOLO CON HERIDOS	EQUIVALENTES (1)	MUERTOS	HERIDOS	DAÑOS MATERIALES (MILLONES $)	ACCIDENTES	PELIGROSIDAD	ACCIDENTES MORTALES	MUERTOS	HERIDOS
SANTANDER JIMENEZ - ABASOLO	20.500	16.162	0	0	0	0	0	0	0.000	0.000	0.000	0.000	0.000	0.000
EST. MANUEL - LA COMA	231.500	264.308	82	14	43	374	17	95	3.115	0.310	1.415	0.005	0.006	0.036
AUT. MATAMOROS - REYNOSA (D)	44.500	58.717	16	4	7	70	4	15	0.617	0.272	1.192	0.007	0.007	0.026
LIBRAMIENTO PONIENTE DE TAMPICO (D)	14.200	25.454	14	3	6	50	3	9	0.753	0.550	1.964	0.012	0.012	0.035

TOTAL DE ACCIDENTES DE TRANSITO

T A M A U L I P A S	2,190.700	3,911.169	977	152	472	4,503	212	1,127	46.665	0.250	1.151	0.004	0.005	0.029

NOTA:

(1) ACCIDENTES EQUIVALENTES
UN MUERTO = 6 ACCIDENTES
UN HERIDO = 2 ACCIDENTES

ACCIDENTES Y SALDOS POR MES
(2 0 0 6)

T A M A U L I P A S

CARRETERA Y TRAMO	SALDOS	ENERO	FEBRERO	MARZO	ABRIL	MAYO	JUNIO	JULIO	AGOSTO	SEPTIEMBRE	OCTUBRE	NOVIEMBRE	DICIEMBRE
MATAMOROS - PLAYA LAURO VILLAR	# ACCIDENTES		2	3	3	2		1	3	2	1	2	
	# MUERTOS		1		1						1	2	
	# HERIDOS			7	9	7		2	2	5		3	
	DAÑOS MATERIALES (MILLONES $)	0.0000	0.0430	0.0240	0.0650	0.0350	0.0000	0.0500	0.0470	0.0110	0.0100	0.0600	0.0000
MATAMOROS - REYNOSA	# ACCIDENTES	1	6	9	3	7	8	2	2	8	8	8	5
	# MUERTOS			1		2	5			3	3	2	5
	# HERIDOS	1	6	9	4	4	8	1	1	9	7	7	9
	DAÑOS MATERIALES (MILLONES $)	0.0100	0.3540	0.5340	0.0640	0.1750	0.1830	0.0270	0.3200	0.1730	0.3410	0.4810	0.3030
REYNOSA - NUEVO LAREDO	# ACCIDENTES	2	7	10	10	3	4	16	4	4	7	7	5
	# MUERTOS		5	3	2			4			1		1
	# HERIDOS	7	4	2	10	4	7	27	3	5	5	5	6
	DAÑOS MATERIALES (MILLONES $)	0.1300	0.5100	0.5310	0.4570	0.1900	0.1250	0.8080	0.1940	0.2160	0.2420	0.4670	0.2810
LIBRAMIENTO DE CAMARGO	# ACCIDENTES	1		1	2		1	1					1
	# MUERTOS			1				1					
	# HERIDOS			3			1	2					1
	DAÑOS MATERIALES (MILLONES $)	0.0300	0.0000	0.0500	0.2280	0.0000	0.0900	0.0250	0.0000	0.0000	0.0000	0.0000	0.0150
PARAS - NUEVA CIUDAD GUERRERO LIM. EDOS. N.L./TAMPS - NVA. CD. GUERRERO	# ACCIDENTES												
	# MUERTOS												
	# HERIDOS												
	DAÑOS MATERIALES (MILLONES $)	0.0000	0.0000	0.0000	0.0000	0.0000	0.0000	0.0000	0.0000	0.0000	0.0000	0.0000	0.0000
MONTERREY - REYNOSA LIM. EDOS. N.L./TAMPS - REYNOSA	# ACCIDENTES	1	2	3	2	2	4	4	1	1	4	2	5
	# MUERTOS		1		4						2		
	# HERIDOS	2	2	4	9	2	3	3			9		18
	DAÑOS MATERIALES (MILLONES $)	0.0440	0.0740	0.3200	0.0320	0.1150	0.2870	0.0980	0.0130	0.0600	0.3500	0.1170	0.4180
LIBRAMIENTO DE REYNOSA	# ACCIDENTES												
	# MUERTOS												
	# HERIDOS												
	DAÑOS MATERIALES (MILLONES $)	0.0000	0.0000	0.0000	0.0000	0.0000	0.0000	0.0000	0.0000	0.0000	0.0000	0.0000	0.0000
MONTERREY - CD. MIER LIM. EDOS. N.L./TAMPS - CD. MIER	# ACCIDENTES							1	1		1		1
	# MUERTOS												
	# HERIDOS										3		
	DAÑOS MATERIALES (MILLONES $)	0.0000	0.0000	0.0000	0.0000	0.0000	0.0000	0.0100	0.0200	0.0000	0.1800	0.0000	0.0310

ACCIDENTES Y SALDOS POR MES
(2 0 0 6)

T A M A U L I P A S

CARRETERA Y TRAMO	SALDOS	ENERO	FEBRERO	MARZO	ABRIL	MAYO	JUNIO	JULIO	AGOSTO	SEPTIEMBRE	OCTUBRE	NOVIEMBRE	DICIEMBRE
CD. VICTORIA - SOTO LA MARINA	# ACCIDENTES		1	1			2	1		1		1	
	# MUERTOS			1									
	# HERIDOS		4	1			7					1	
	DAÑOS MATERIALES (MILLONES $)	0.0000	0.0170	0.0200	0.0000	0.0000	0.1040	0.0430	0.0000	0.0320	0.0000	0.0050	0.0000
TAMPICO - CD. MANTE	# ACCIDENTES	8	9	7	8	4	9	8	6	8	8	7	13
	# MUERTOS		2	1	2	2	1		1	4	1		3
	# HERIDOS	4	9	17	7	25	8	7	7	12	4	10	11
	DAÑOS MATERIALES (MILLONES $)	0.1780	0.4290	0.1600	0.3170	1.0460	0.2070	0.1930	0.2850	0.1210	0.3070	0.1130	0.2840
T. EL HUIZACHE - ANTIGUO MORELOS LIM. EDOS. SLP/TAMPS - ANTIGUO MORELOS	# ACCIDENTES		1			1			1			2	
	# MUERTOS												
	# HERIDOS		4						5			1	
	DAÑOS MATERIALES (MILLONES $)	0.0000	0.0500	0.0000	0.0000	0.0050	0.0000	0.0000	0.0400	0.0000	0.0000	0.0650	0.0000
PETROCEL - PUERTO INDUSTRIAL	# ACCIDENTES	2	2	1		2	1	2		2	4	2	2
	# MUERTOS	1											
	# HERIDOS		1							6	5	4	3
	DAÑOS MATERIALES (MILLONES $)	0.0240	0.0110	0.0150	0.0000	0.0100	0.0250	0.1020	0.0000	0.0350	0.0520	0.0130	0.0430
ALTAMIRA - PUERTO INDUSTRIAL	# ACCIDENTES			1							5	2	1
	# MUERTOS											1	
	# HERIDOS			1							7	7	1
	DAÑOS MATERIALES (MILLONES $)	0.0000	0.0000	0.0030	0.0000	0.0000	0.0000	0.0000	0.0000	0.0000	0.2820	0.0410	0.0210
GONZALEZ - LLERA DE CANALES	# ACCIDENTES	6	5	5	5	2	8	9	6	5	1	3	8
	# MUERTOS	5		3			3	2					
	# HERIDOS	17	13	13	7	4	4	9	4	2		1	11
	DAÑOS MATERIALES (MILLONES $)	0.1800	0.1510	0.1090	0.3150	0.0500	0.3120	0.4180	0.1440	0.0940	0.0200	0.1550	0.3690
SAN JOSE LAS RUSIAS - TEPEHUAJE	# ACCIDENTES												
	# MUERTOS												
	# HERIDOS												
	DAÑOS MATERIALES (MILLONES $)	0.0000	0.0000	0.0000	0.0000	0.0000	0.0000	0.0000	0.0000	0.0000	0.0000	0.0000	0.0000
IGNACIO ZARAGOZA - ENT. LAS AURORAS	# ACCIDENTES	6	4	4	6		5	4	2	3		5	3
	# MUERTOS	1	1		1							1	5
	# HERIDOS	3	2	4	11		2			4		4	5
	DAÑOS MATERIALES (MILLONES $)	0.2920	0.2520	0.3200	0.4300	0.0000	0.6450	0.1640	0.1200	0.2650	0.0000	0.7610	0.2200

ACCIDENTES Y SALDOS POR MES

(2 0 0 6)

T A M A U L I P A S

CARRETERA Y TRAMO	SALDOS	ENERO	FEBRERO	MARZO	ABRIL	MAYO	JUNIO	JULIO	AGOSTO	SEPTIEMBRE	OCTUBRE	NOVIEMBRE	DICIEMBRE
CD. VICTORIA - MONTERREY CD. VICTORIA - LIM. EDOS. TAMPS/N.L.	# ACCIDENTES	3	5	7	3	6	6	8	4	3	6	3	5
	# MUERTOS	3			1	1	1	2		1			1
	# HERIDOS	6	6	7	2	4	9	11	1	2	3	6	9
	DAÑOS MATERIALES (MILLONES $)	0.2520	0.2430	0.1910	0.0830	0.2200	0.2110	0.2930	0.1670	0.2200	0.4700	0.2610	0.1940
CD. VALLES - CD. VICTORIA LIM. EDOS. SLP/TAMPS - CD. VICTORIA	# ACCIDENTES	2	6	8	7	3	3	5	7	5	12	9	6
	# MUERTOS		1		6			2		1			1
	# HERIDOS		11	9	10	3	4	6	6	5	11	7	19
	DAÑOS MATERIALES (MILLONES $)	0.0890	0.1580	0.1380	0.1860	0.1510	0.0670	0.0570	0.0940	0.0690	0.1850	0.1780	0.2910
MONTERREY - NUEVO LAREDO LIM. EDOS. N.L./TAMPS - NUEVO LAREDO	# ACCIDENTES	5	1	4	2	4	3	3	4	3	2	3	2
	# MUERTOS	1					1	6		1			
	# HERIDOS	5	1	4	1	3	2	3	7	1	1	3	1
	DAÑOS MATERIALES (MILLONES $)	0.3990	0.0350	0.3040	0.0900	0.3300	0.9170	0.1650	1.3700	0.1700	0.0910	0.3250	0.1000
LIBRAMIENTO DE NUEVO LAREDO I I	# ACCIDENTES	2	1	2	1			1	1	1		1	1
	# MUERTOS	1	1		1								
	# HERIDOS	2		9						1		3	
	DAÑOS MATERIALES (MILLONES $)	0.1200	0.2100	0.0620	0.0333	0.0000	0.0000	0.0500	0.0800	0.0100	0.0000	0.0800	0.0200
URRACAS - T.C.(MATAMOROS - REYNOSA)	# ACCIDENTES	4		5	2	2	4	4	2	2	1	3	3
	# MUERTOS			1						1			2
	# HERIDOS	4		10	1		11	6	1			2	7
	DAÑOS MATERIALES (MILLONES $)	0.1500	0.0000	0.2580	0.1800	0.5590	0.1850	0.2430	0.1150	0.1120	0.2100	0.0810	0.1150
CD. VICTORIA - MATAMOROS	# ACCIDENTES	8	11	15	8	7	13	16	13	7	12	12	13
	# MUERTOS	2	12	3			4	5	1		11	2	1
	# HERIDOS	17	9	21	12	6	10	13	12	5	35	21	9
	DAÑOS MATERIALES (MILLONES $)	0.1660	0.3380	0.4720	0.4320	0.3170	0.6510	1.1220	0.4190	0.4170	0.9300	0.5340	0.5960
LIBRAMIENTO ORIENTE DE SAN FERNANDO	# ACCIDENTES	1	2	1	1	1	1	2	1		1	1	4
	# MUERTOS												1
	# HERIDOS							3					4
	DAÑOS MATERIALES (MILLONES $)	0.0200	0.0620	0.0300	0.0600	0.1500	0.0700	0.0680	0.1000	0.0000	0.2000	0.0150	0.1020
LIBRAMIENTO DE FRANCISCO VILLA	# ACCIDENTES									1			
	# MUERTOS												
	# HERIDOS									1			
	DAÑOS MATERIALES (MILLONES $)	0.0000	0.0000	0.0000	0.0000	0.0000	0.0000	0.0000	0.0000	0.0800	0.0000	0.0000	0.0000

ACCIDENTES Y SALDOS POR MES
(2 0 0 6)

T A M A U L I P A S

CARRETERA Y TRAMO	SALDOS	ENERO	FEBRERO	MARZO	ABRIL	MAYO	JUNIO	JULIO	AGOSTO	SEPTIEMBRE	OCTUBRE	NOVIEMBRE	DICIEMBRE
LIBRAMIENTO DE SAN GERMAN	# ACCIDENTES												
	# MUERTOS												
	# HERIDOS												
	DAÑOS MATERIALES (MILLONES $)	0.0000	0.0000	0.0000	0.0000	0.0000	0.0000	0.0000	0.0000	0.0000	0.0000	0.0000	0.0000
ENT. TULA - CD. VICTORIA LIM. EDOS. SLP/TAMPS - CD. VICTORIA	# ACCIDENTES	5	5	4	6	1	4	8	6	5	4	2	4
	# MUERTOS		1	1	1				6	4	1	1	1
	# HERIDOS	1	5	3	7		6	2	1	5	2	3	2
	DAÑOS MATERIALES (MILLONES $)	0.6200	0.1860	0.1040	0.3390	0.0210	0.1200	0.1900	0.4920	0.1580	0.2850	0.0300	0.0950
SANTANDER JIMENEZ - ABASOLO	# ACCIDENTES												
	# MUERTOS												
	# HERIDOS												
	DAÑOS MATERIALES (MILLONES $)	0.0000	0.0000	0.0000	0.0000	0.0000	0.0000	0.0000	0.0000	0.0000	0.0000	0.0000	0.0000
EST. MANUEL - LA COMA	# ACCIDENTES	11	2	6	3	5	9	11	10	3	4	6	12
	# MUERTOS	3	1	1		2	4		1	1		2	2
	# HERIDOS	12	2	8	3	8	9	11	9	3	3	10	17
	DAÑOS MATERIALES (MILLONES $)	0.4530	0.0450	0.1980	0.0400	0.1200	0.8110	0.2390	0.3570	0.1270	0.0720	0.0940	0.5590
AUT. MATAMOROS - REYNOSA (D)	# ACCIDENTES	1	3	1	2	1	2	1	1		1	1	2
	# MUERTOS				2		1				1		
	# HERIDOS	3	1			4	1		4				2
	DAÑOS MATERIALES (MILLONES $)	0.0400	0.0730	0.0900	0.0450	0.0110	0.0110	0.1100	0.0400	0.0000	0.0300	0.0020	0.1650
LIBRAMIENTO PONIENTE DE TAMPICO (D)	# ACCIDENTES			1	1	1	2		3	2	2		2
	# MUERTOS						1		1				1
	# HERIDOS			2	1	1	2		1	1			1
	DAÑOS MATERIALES (MILLONES $)	0.0000	0.0000	0.0090	0.0190	0.3500	0.1170	0.0000	0.1200	0.0080	0.0850	0.0000	0.0450

TOTAL DE ACCIDENTES Y SALDOS POR MES

T A M A U L I P A S	# ACCIDENTES	69	75	99	75	54	89	108	78	66	84	82	98
	# MUERTOS	17	26	16	21	7	21	22	10	16	21	11	24
	# HERIDOS	84	80	134	94	75	94	106	64	67	95	98	136
	DAÑOS MATERIALES (MILLONES $)	3.1970	3.2410	3.9420	3.4153	3.8550	5.1380	4.4750	4.5370	2.3780	4.3420	3.8780	4.2670

ACCIDENTES POR DIA DE LA SEMANA Y CONDICIONES DE LUZ
(2 0 0 6)

T A M A U L I P A S

CARRETERA / TRAMO	ACCIDENTES	DIA DE LA SEMANA							CONDICIONES DE LUZ			
		LUNES	MARTES	MIERCOLES	JUEVES	VIERNES	SABADO	DOMINGO	DE DIA	CREPUSCULO	DE NOCHE	ALUMBRADO PUBLICO
MATAMOROS - PLAYA LAURO VILLAR	# DE ACC.			1			5	13	8	2	9	
	# DE ACC. MORTALES						3	2	2		3	
MATAMOROS - REYNOSA	# DE ACC.	12	4	6	10	8	11	16	38	3	26	
	# DE ACC. MORTALES	3		2	3	1	4	3	9		7	
REYNOSA - NUEVO LAREDO	# DE ACC.	14	6	10	8	12	13	16	47	3	29	
	# DE ACC. MORTALES	1		3	1	3	4	2	10		4	
LIBRAMIENTO DE CAMARGO	# DE ACC.	2		1	2	1		1	4	1	2	
	# DE ACC. MORTALES				1			1			2	
PARAS - NUEVA CIUDAD GUERRERO LIM. EDOS. N.L./TAMPS - NVA. CD. GUERRERO	# DE ACC.											
	# DE ACC. MORTALES											
MONTERREY - REYNOSA LIM. EDOS. N.L./TAMPS - REYNOSA	# DE ACC.	2	1	2	2	3	11	10	19	1	11	
	# DE ACC. MORTALES						1	3	3		1	
LIBRAMIENTO DE REYNOSA	# DE ACC.											
	# DE ACC. MORTALES											
MONTERREY - CD. MIER LIM. EDOS. N.L./TAMPS - CD. MIER	# DE ACC.	1				1	2		4			
	# DE ACC. MORTALES											
CD. VICTORIA - SOTO LA MARINA	# DE ACC.	1			1	1	3	1	3	1	3	
	# DE ACC. MORTALES						1				1	
TAMPICO - CD. MANTE	# DE ACC.	12	12	14	14	8	13	22	50	4	41	
	# DE ACC. MORTALES	1		3	2	1	2	5	5	1	8	
T. EL HUIZACHE - ANTIGUO MORELOS LIM. EDOS. SLP/TAMPS - ANTIGUO MORELOS	# DE ACC.	3		1				1	2		3	
	# DE ACC. MORTALES											
PETROCEL - PUERTO INDUSTRIAL	# DE ACC.	4	3	1	2	4	4	2	12		8	
	# DE ACC. MORTALES	1							1			
ALTAMIRA - PUERTO INDUSTRIAL	# DE ACC.	2		2	2	1	1	1	7	1	1	
	# DE ACC. MORTALES						1		1			

ACCIDENTES POR DIA DE LA SEMANA Y CONDICIONES DE LUZ
(2 0 0 6)

T A M A U L I P A S

CARRETERA / TRAMO	ACCIDENTES	DIA DE LA SEMANA							CONDICIONES DE LUZ			
		LUNES	MARTES	MIERCOLES	JUEVES	VIERNES	SABADO	DOMINGO	DE DIA	CREPUSCULO	DE NOCHE	ALUMBRADO PUBLICO
GONZALEZ - LLERA DE CANALES	# DE ACC.	12	4	6	11	7	11	12	32	3	28	
	# DE ACC. MORTALES				4		1	3	2		6	
SAN JOSE LAS RUSIAS - TEPEHUAJE	# DE ACC.											
	# DE ACC. MORTALES											
IGNACIO ZARAGOZA - ENT. LAS AURORAS	# DE ACC.	4	9	6	5	3	5	10	21	1	20	
	# DE ACC. MORTALES		1	1			1	2	1		4	
CD. VICTORIA - MONTERREY CD. VICTORIA - LIM. EDOS. TAMPS/N.L.	# DE ACC.	6	5	9	5	4	16	14	24		35	
	# DE ACC. MORTALES			1		1	2	4	6		2	
CD. VALLES - CD. VICTORIA LIM. EDOS. SLP/TAMPS - CD. VICTORIA	# DE ACC.	8	4	12	7	10	16	16	41	2	30	
	# DE ACC. MORTALES	1		1		1	1	3	5		2	
MONTERREY - NUEVO LAREDO LIM. EDOS. N.L./TAMPS - NUEVO LAREDO	# DE ACC.	3	5	7	7	8	5	1	15		21	
	# DE ACC. MORTALES			1		1	2	1	1		4	
LIBRAMIENTO DE NUEVO LAREDO I I	# DE ACC.	1	2	2		3	1	2	4	1	6	
	# DE ACC. MORTALES			1			1	1		1	2	
URRACAS - T.C.(MATAMOROS - REYNOSA)	# DE ACC.	4	7	6	2	4	3	6	13	3	16	
	# DE ACC. MORTALES		1	1				2	1	1	2	
CD. VICTORIA - MATAMOROS	# DE ACC.	11	14	17	17	22	26	28	66	4	65	
	# DE ACC. MORTALES	2	2	2	2	2	7	5	13		9	
LIBRAMIENTO ORIENTE DE SAN FERNANDO	# DE ACC.	3	3	2	2	1	2	3	8	1	7	
	# DE ACC. MORTALES							1	1			
LIBRAMIENTO DE FRANCISCO VILLA	# DE ACC.		1							1		
	# DE ACC. MORTALES											
LIBRAMIENTO DE SAN GERMAN	# DE ACC.											
	# DE ACC. MORTALES											
ENT. TULA - CD. VICTORIA LIM. EDOS. SLP/TAMPS - CD. VICTORIA	# DE ACC.	3	3	8	12	13	9	6	30	1	23	
	# DE ACC. MORTALES		2	2	4	2			6		4	

ACCIDENTES POR DIA DE LA SEMANA Y CONDICIONES DE LUZ
(2 0 0 6)

T A M A U L I P A S

CARRETERA / TRAMO	ACCIDENTES	DIA DE LA SEMANA							CONDICIONES DE LUZ			
		LUNES	MARTES	MIERCOLES	JUEVES	VIERNES	SABADO	DOMINGO	DE DIA	CREPUSCULO	DE NOCHE	ALUMBRADO PUBLICO
SANTANDER JIMENEZ - ABASOLO	# DE ACC.											
	# DE ACC. MORTALES											
EST. MANUEL - LA COMA	# DE ACC.	10	12	8	8	15	13	16	48	2	32	
	# DE ACC. MORTALES	2	1	1	3	4	1	2	7		7	
AUT. MATAMOROS - REYNOSA (D)	# DE ACC.	4	2	2	1	1	4	2	9		7	
	# DE ACC. MORTALES	1	1		1	1			1		3	
LIBRAMIENTO PONIENTE DE TAMPICO (D)	# DE ACC.	2	1	2	2	2	3	2	8	1	5	
	# DE ACC. MORTALES	1		1		1			1	1	1	

TOTAL DE ACCIDENTES POR DIA DE LA SEMANA Y CONDICIONES DE LUZ

ESTADO	ACCIDENTES	DIA DE LA SEMANA							CONDICIONES DE LUZ			
		LUNES	MARTES	MIERCOLES	JUEVES	VIERNES	SABADO	DOMINGO	DE DIA	CREPUSCULO	DE NOCHE	ALUMBRADO PUBLICO
T A M A U L I P A S	# DE ACC.	124	98	125	120	132	177	201	513	36	428	
	# DE ACC. MORTALES	13	8	20	21	18	32	40	76	4	72	

ACCIDENTES EN PERIODOS FESTIVOS
(2 0 0 6)

T A M A U L I P A S

CARRETERA Y TRAMO	SALDOS	AÑO NUEVO 01/01/06 AL 02/01/06	5 DE FEBRERO 03/02/06 AL 07/02/06	21 DE MARZO 17/03/06 AL 22/03/06	SEMANA SANTA 12/04/06 AL 17/04/06	DIA DEL TRABAJO 28/04/06 AL 02/05/06	5 DE MAYO 04/05/06 AL 08/05/06	DIA DE LA INDEPENDENCIA 15/09/06 AL 18/09/06	DIA DE MUERTOS 31/10/06 AL 03/11/06	DIA DE LA REVOLUCION 17/11/06 AL 21/11/06	NAVIDAD 22/12/06 AL 26/12/06
MATAMOROS - PLAYA LAURO VILLAR	# ACCIDENTES		1		1			1			
	# MUERTOS										
	# HERIDOS				1			2			
	DAÑOS MATERIALES (MILLONES $)	0.0000	0.0030	0.0000	0.0150	0.0000	0.0000	0.0020	0.0000	0.0000	0.0000
MATAMOROS - REYNOSA	# ACCIDENTES		1			2		3	1	2	
	# MUERTOS							1		1	
	# HERIDOS					2		4		1	
	DAÑOS MATERIALES (MILLONES $)	0.0000	0.0630	0.0000	0.0000	0.0210	0.0000	0.0890	0.0950	0.1000	0.0000
REYNOSA - NUEVO LAREDO	# ACCIDENTES		2	2		1		1		2	2
	# MUERTOS		4	1							
	# HERIDOS					2		1		3	2
	DAÑOS MATERIALES (MILLONES $)	0.0000	0.2000	0.0610	0.0000	0.1400	0.0000	0.0060	0.0000	0.1080	0.0700
LIBRAMIENTO DE CAMARGO	# ACCIDENTES			1							
	# MUERTOS			1							
	# HERIDOS			3							
	DAÑOS MATERIALES (MILLONES $)	0.0000	0.0000	0.0500	0.0000	0.0000	0.0000	0.0000	0.0000	0.0000	0.0000
PARAS - NUEVA CIUDAD GUERRERO LIM. EDOS. N.L./TAMPS - NVA. CD. GUERRERO	# ACCIDENTES										
	# MUERTOS										
	# HERIDOS										
	DAÑOS MATERIALES (MILLONES $)	0.0000	0.0000	0.0000	0.0000	0.0000	0.0000	0.0000	0.0000	0.0000	0.0000
MONTERREY - REYNOSA LIM. EDOS. N.L./TAMPS - REYNOSA	# ACCIDENTES				2						1
	# MUERTOS				4						
	# HERIDOS				9						8
	DAÑOS MATERIALES (MILLONES $)	0.0000	0.0000	0.0000	0.0320	0.0000	0.0000	0.0000	0.0000	0.0000	0.0550
LIBRAMIENTO DE REYNOSA	# ACCIDENTES										
	# MUERTOS										
	# HERIDOS										
	DAÑOS MATERIALES (MILLONES $)	0.0000	0.0000	0.0000	0.0000	0.0000	0.0000	0.0000	0.0000	0.0000	0.0000
MONTERREY - CD. MIER LIM. EDOS. N.L./TAMPS - CD. MIER	# ACCIDENTES										
	# MUERTOS										
	# HERIDOS										
	DAÑOS MATERIALES (MILLONES $)	0.0000	0.0000	0.0000	0.0000	0.0000	0.0000	0.0000	0.0000	0.0000	0.0000
CD. VICTORIA - SOTO LA MARINA	# ACCIDENTES							1			
	# MUERTOS										
	# HERIDOS										
	DAÑOS MATERIALES (MILLONES $)	0.0000	0.0000	0.0000	0.0000	0.0000	0.0000	0.0320	0.0000	0.0000	0.0000

ACCIDENTES EN PERIODOS FESTIVOS
(2 0 0 6)

T A M A U L I P A S

CARRETERA Y TRAMO	SALDOS	AÑO NUEVO 01/01/06 AL 02/01/06	5 DE FEBRERO 03/02/06 AL 07/02/06	21 DE MARZO 17/03/06 AL 22/03/06	SEMANA SANTA 12/04/06 AL 17/04/06	DIA DEL TRABAJO 28/04/06 AL 02/05/06	5 DE MAYO 04/05/06 AL 08/05/06	DIA DE LA INDEPENDENCIA 15/09/06 AL 18/09/06	DIA DE MUERTOS 31/10/06 AL 03/11/06	DIA DE LA REVOLUCION 17/11/06 AL 21/11/06	NAVIDAD 22/12/06 AL 26/12/06
TAMPICO - CD. MANTE	# ACCIDENTES	1	2		1	3		1			1
	# MUERTOS					1					
	# HERIDOS		3			2		1			
	DAÑOS MATERIALES (MILLONES $)	0.0000	0.0380	0.0000	0.1110	0.0700	0.0000	0.0250	0.0000	0.0000	0.0300
T. EL HUIZACHE - ANTIGUO MORELOS LIM. EDOS. SLP/TAMPS - ANTIGUO MORELOS	# ACCIDENTES										
	# MUERTOS										
	# HERIDOS										
	DAÑOS MATERIALES (MILLONES $)	0.0000	0.0000	0.0000	0.0000	0.0000	0.0000	0.0000	0.0000	0.0000	0.0000
PETROCEL - PUERTO INDUSTRIAL	# ACCIDENTES								1	1	
	# MUERTOS										
	# HERIDOS									3	
	DAÑOS MATERIALES (MILLONES $)	0.0000	0.0000	0.0000	0.0000	0.0000	0.0000	0.0000	0.0100	0.0070	0.0000
ALTAMIRA - PUERTO INDUSTRIAL	# ACCIDENTES										
	# MUERTOS										
	# HERIDOS										
	DAÑOS MATERIALES (MILLONES $)	0.0000	0.0000	0.0000	0.0000	0.0000	0.0000	0.0000	0.0000	0.0000	0.0000
GONZALEZ - LLERA DE CANALES	# ACCIDENTES	2	1		2	2					1
	# MUERTOS	3									
	# HERIDOS	11	1		5	2					
	DAÑOS MATERIALES (MILLONES $)	0.1150	0.0100	0.0000	0.0850	0.1700	0.0000	0.0000	0.0000	0.0000	0.0100
SAN JOSE LAS RUSIAS - TEPEHUAJE	# ACCIDENTES										
	# MUERTOS										
	# HERIDOS										
	DAÑOS MATERIALES (MILLONES $)	0.0000	0.0000	0.0000	0.0000	0.0000	0.0000	0.0000	0.0000	0.0000	0.0000
IGNACIO ZARAGOZA - ENT. LAS AURORAS	# ACCIDENTES	1		1							1
	# MUERTOS										
	# HERIDOS			1							
	DAÑOS MATERIALES (MILLONES $)	0.0850	0.0000	0.1000	0.0000	0.0000	0.0000	0.0000	0.0000	0.0000	0.0400
CD. VICTORIA - MONTERREY CD. VICTORIA - LIM. EDOS. TAMPS/N.L.	# ACCIDENTES		1			2	2	1		1	1
	# MUERTOS					1		1			
	# HERIDOS		2			1				2	
	DAÑOS MATERIALES (MILLONES $)	0.0000	0.0070	0.0000	0.0000	0.0180	0.1500	0.1100	0.0000	0.0210	0.0090
CD. VALLES - CD. VICTORIA LIM. EDOS. SLP/TAMPS - CD. VICTORIA	# ACCIDENTES			1	1	1			2		
	# MUERTOS										
	# HERIDOS			4							
	DAÑOS MATERIALES (MILLONES $)	0.0000	0.0000	0.0160	0.0400	0.0150	0.0000	0.0000	0.0560	0.0000	0.0000

ACCIDENTES EN PERIODOS FESTIVOS
(2 0 0 6)

T A M A U L I P A S

CARRETERA Y TRAMO	SALDOS	AÑO NUEVO 01/01/06 AL 02/01/06	5 DE FEBRERO 03/02/06 AL 07/02/06	21 DE MARZO 17/03/06 AL 22/03/06	SEMANA SANTA 12/04/06 AL 17/04/06	DIA DEL TRABAJO 28/04/06 AL 02/05/06	5 DE MAYO 04/05/06 AL 08/05/06	DIA DE LA INDEPENDENCIA 15/09/06 AL 18/09/06	DIA DE MUERTOS 31/10/06 AL 03/11/06	DIA DE LA REVOLUCION 17/11/06 AL 21/11/06	NAVIDAD 22/12/06 AL 26/12/06
MONTERREY - NUEVO LAREDO LIM. EDOS. N.L./TAMPS - NUEVO LAREDO	# ACCIDENTES			1							
	# MUERTOS										
	# HERIDOS			1							
	DAÑOS MATERIALES (MILLONES $)	0.0000	0.0000	0.0500	0.0000	0.0000	0.0000	0.0000	0.0000	0.0000	0.0000
LIBRAMIENTO DE NUEVO LAREDO I I	# ACCIDENTES			2							
	# MUERTOS										
	# HERIDOS			9							
	DAÑOS MATERIALES (MILLONES $)	0.0000	0.0000	0.0620	0.0000	0.0000	0.0000	0.0000	0.0000	0.0000	0.0000
URRACAS - T.C.(MATAMOROS - REYNOSA)	# ACCIDENTES				1	1				1	1
	# MUERTOS										1
	# HERIDOS				1						1
	DAÑOS MATERIALES (MILLONES $)	0.0000	0.0000	0.0000	0.0500	0.1300	0.0000	0.0000	0.0000	0.0150	0.0150
CD. VICTORIA - MATAMOROS	# ACCIDENTES	1	1	3	4	1	1	1		2	2
	# MUERTOS		11	1							
	# HERIDOS	1	1		5	4	1	1		1	3
	DAÑOS MATERIALES (MILLONES $)	0.0150	0.1600	0.1680	0.2920	0.0300	0.0400	0.0070	0.0000	0.0360	0.0700
LIBRAMIENTO ORIENTE DE SAN FERNANDO	# ACCIDENTES	1									3
	# MUERTOS										1
	# HERIDOS										4
	DAÑOS MATERIALES (MILLONES $)	0.0200	0.0000	0.0000	0.0000	0.0000	0.0000	0.0000	0.0000	0.0000	0.0520
LIBRAMIENTO DE FRANCISCO VILLA	# ACCIDENTES										
	# MUERTOS										
	# HERIDOS										
	DAÑOS MATERIALES (MILLONES $)	0.0000	0.0000	0.0000	0.0000	0.0000	0.0000	0.0000	0.0000	0.0000	0.0000
LIBRAMIENTO DE SAN GERMAN	# ACCIDENTES										
	# MUERTOS										
	# HERIDOS										
	DAÑOS MATERIALES (MILLONES $)	0.0000	0.0000	0.0000	0.0000	0.0000	0.0000	0.0000	0.0000	0.0000	0.0000
ENT. TULA - CD. VICTORIA LIM. EDOS. SLP/TAMPS - CD. VICTORIA	# ACCIDENTES			1	3	1		1			1
	# MUERTOS				1						
	# HERIDOS				2	1		3			
	DAÑOS MATERIALES (MILLONES $)	0.0000	0.0000	0.0500	0.0990	0.0950	0.0000	0.0100	0.0000	0.0000	0.0300
SANTANDER JIMENEZ - ABASOLO	# ACCIDENTES										
	# MUERTOS										
	# HERIDOS										
	DAÑOS MATERIALES (MILLONES $)	0.0000	0.0000	0.0000	0.0000	0.0000	0.0000	0.0000	0.0000	0.0000	0.0000

ACCIDENTES EN PERIODOS FESTIVOS
(2 0 0 6)

T A M A U L I P A S

CARRETERA Y TRAMO	SALDOS	AÑO NUEVO 01/01/06 AL 02/01/06	5 DE FEBRERO 03/02/06 AL 07/02/06	21 DE MARZO 17/03/06 AL 22/03/06	SEMANA SANTA 12/04/06 AL 17/04/06	DIA DEL TRABAJO 28/04/06 AL 02/05/06	5 DE MAYO 04/05/06 AL 08/05/06	DIA DE LA INDEPENDENCIA 15/09/06 AL 18/09/06	DIA DE MUERTOS 31/10/06 AL 03/11/06	DIA DE LA REVOLUCION 17/11/06 AL 21/11/06	NAVIDAD 22/12/06 AL 26/12/06
EST. MANUEL - LA COMA	# ACCIDENTES		1	1			1			1	2
	# MUERTOS		1				2				
	# HERIDOS		1				3			4	2
	DAÑOS MATERIALES (MILLONES $)	0.0000	0.0050	0.0480	0.0000	0.0000	0.0250	0.0000	0.0000	0.0200	0.0820
AUT. MATAMOROS - REYNOSA (D)	# ACCIDENTES	1	1		1		1				1
	# MUERTOS				1						
	# HERIDOS	3					4				1
	DAÑOS MATERIALES (MILLONES $)	0.0400	0.0250	0.0000	0.0200	0.0000	0.0110	0.0000	0.0000	0.0000	0.1200
LIBRAMIENTO PONIENTE DE TAMPICO (D)	# ACCIDENTES										1
	# MUERTOS										
	# HERIDOS										1
	DAÑOS MATERIALES (MILLONES $)	0.0000	0.0000	0.0000	0.0000	0.0000	0.0000	0.0000	0.0000	0.0000	0.0300

TOTAL DE ACCIDENTES EN PERIODOS FESTIVOS

T A M A U L I P A S	# ACCIDENTES	7	11	13	16	14	5	10	4	10	18
	# MUERTOS	3	16	3	6	2	2	2		1	2
	# HERIDOS	15	8	18	23	14	8	12		14	22
	DAÑOS MATERIALES (MILLONES $)	0.2750	0.5110	0.6050	0.7440	0.6890	0.2260	0.2810	0.1610	0.3070	0.6130

ACCIDENTES POR KILOMETRO
(2 0 0 6)

CARRETERA : MATAMOROS - PLAYA LAURO VILLAR (MEX. 02)
TRAMO: MATAMOROS - PLAYA LAURO VILLAR

DEL KM: 0+000
AL KM: 35+000

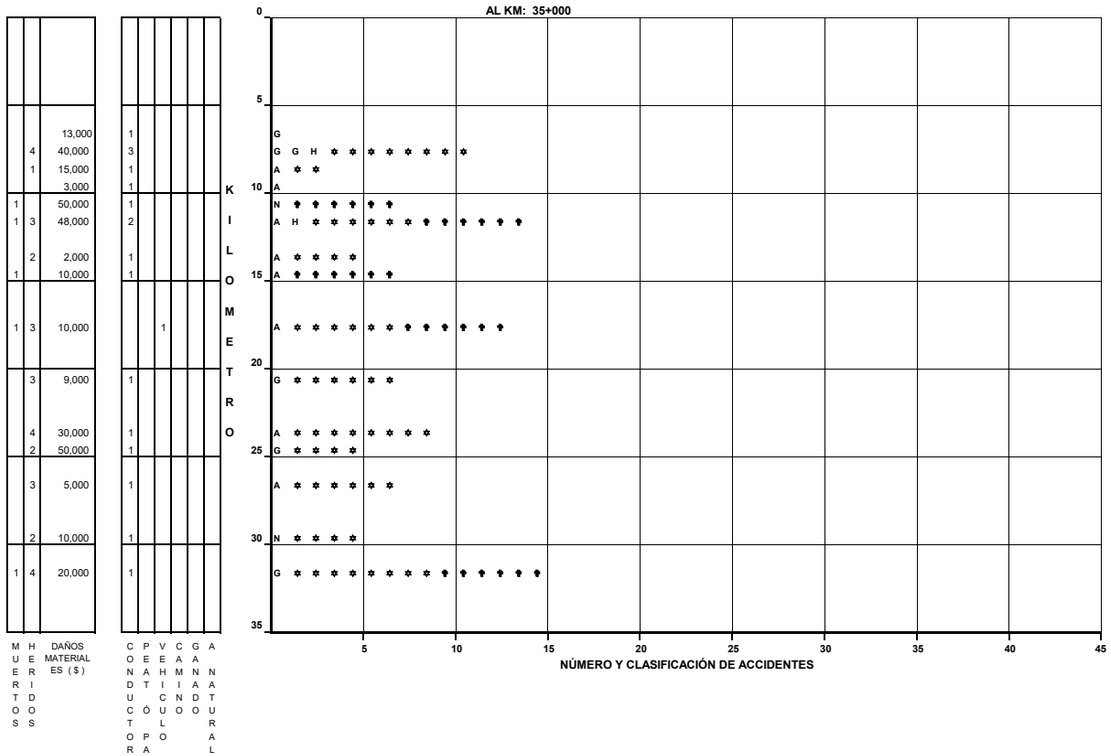

DEL KM: 35+000
AL KM: 37+000

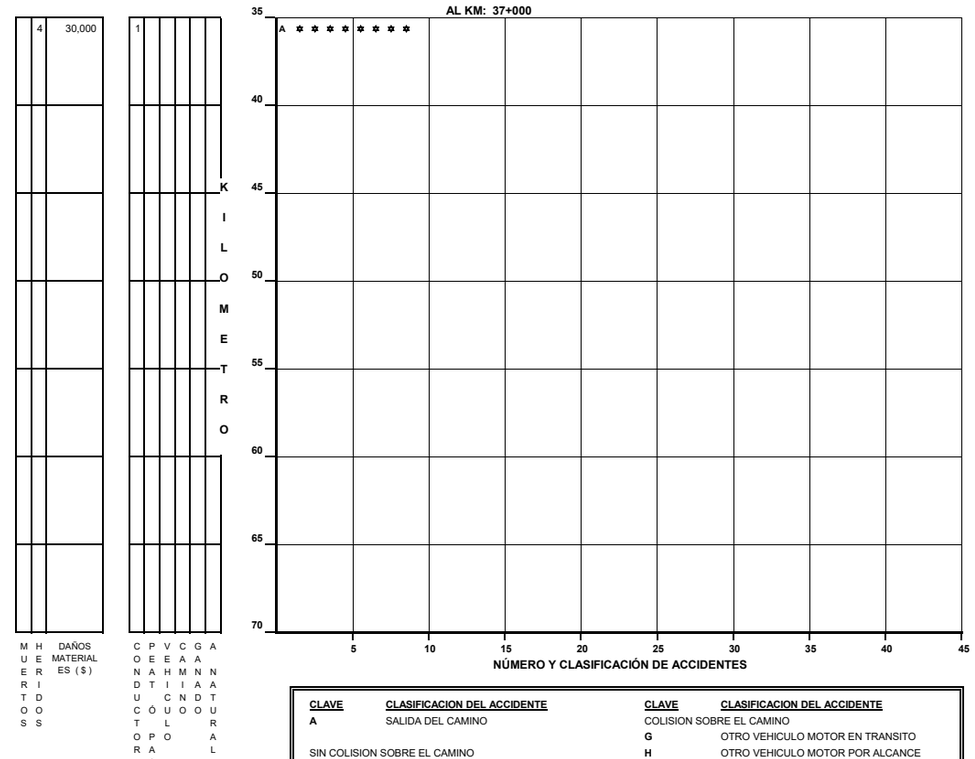

CLAVE	CLASIFICACION DEL ACCIDENTE	CLAVE	CLASIFICACION DEL ACCIDENTE
A	SALIDA DEL CAMINO	COLISION SOBRE EL CAMINO	
		G	OTRO VEHICULO MOTOR EN TRANSITO
SIN COLISION SOBRE EL CAMINO		**H**	OTRO VEHICULO MOTOR POR ALCANCE
B	VOLCADURA	**J**	VEHICULO MOTOR ESTACIONADO
C	CAIDA DE PASAJERO	**K**	FERROCARRIL
D	INCENDIO	**L**	BICICLETA
E	OTROS	**M**	ANIMAL
COLISION SOBRE EL CAMINO		**N**	OBJETO FIJO
F	PEATON (ATROPELLAMIENTO)	**O**	OTROS OBJETOS

ACCIDENTES EQUIVALENTES A DAÑOS MATERIALES
✝ UN MUERTO = 6 ACCIDENTES
✱ UN HERIDO = 2 ACCIDENTES

ACCIDENTES POR KILOMETRO
(2 0 0 6)

CARRETERA : MATAMOROS - REYNOSA (MEX. 02)
TRAMO: MATAMOROS - REYNOSA

DEL KM: 0+000
AL KM: 35+000

MUERTOS	HERIDOS	DAÑOS MATERIALES ($)	CONDUCTOR	PEATÓN O PASAJERO	VEHÍCULO	CAMINO	GANADO	AGENTE NATURAL
	3	45,000	1					
1	1	18,000	1	1				
	3	13,000	1					
		10,000	1					
	3	25,000	2	1				
1		25,000	1					
	1	140,000	1					
		10,000	1					
		50,000						1
	1	15,000			1			
2	3	105,000	2					
5	7	231,000	2					
	1	10,000	1					
1	2	130,000	2	1				

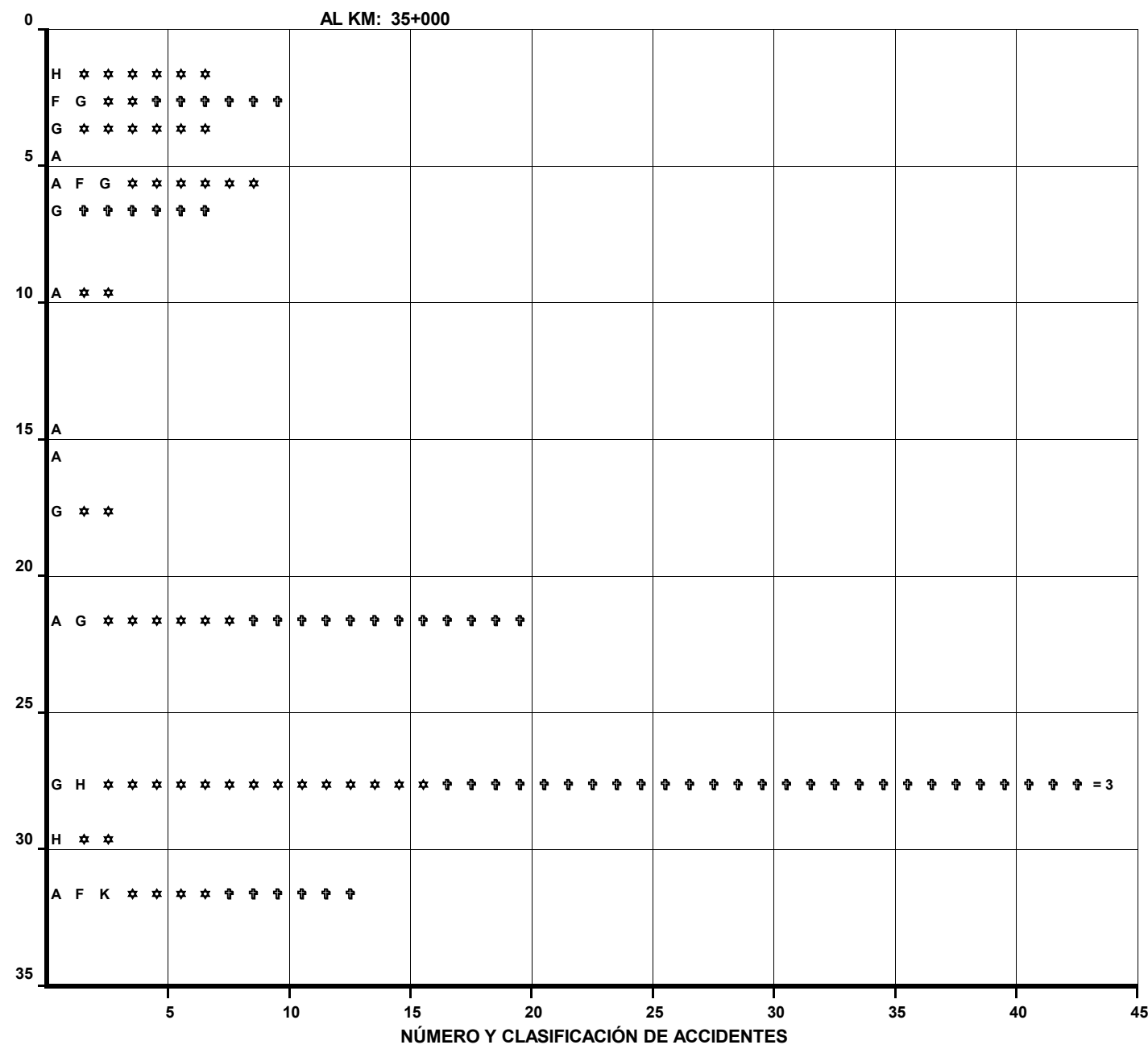

DEL KM: 35+000
AL KM: 70+000

MUERTOS	HERIDOS	DAÑOS MATERIALES ($)	CONDUCTOR	PEATÓN O PASAJERO	VEHÍCULO	CAMINO	GANADO	AGENTE NATURAL
		45,000	1					
1		10,000		1				
	1	12,000	1					
1		1,000		1				
	2	20,000	1					
1		102,000	2					
1	1	25,000	1					
	1	10,000	1					
		75,000	1					
	4	365,000	2		1			
2	4	167,000	3					
2	2	43,000	2					
	3	120,000	4					
	1	20,000	1					
1	1	369,000	4					
	1	270,000	1					
1		12,000	1					

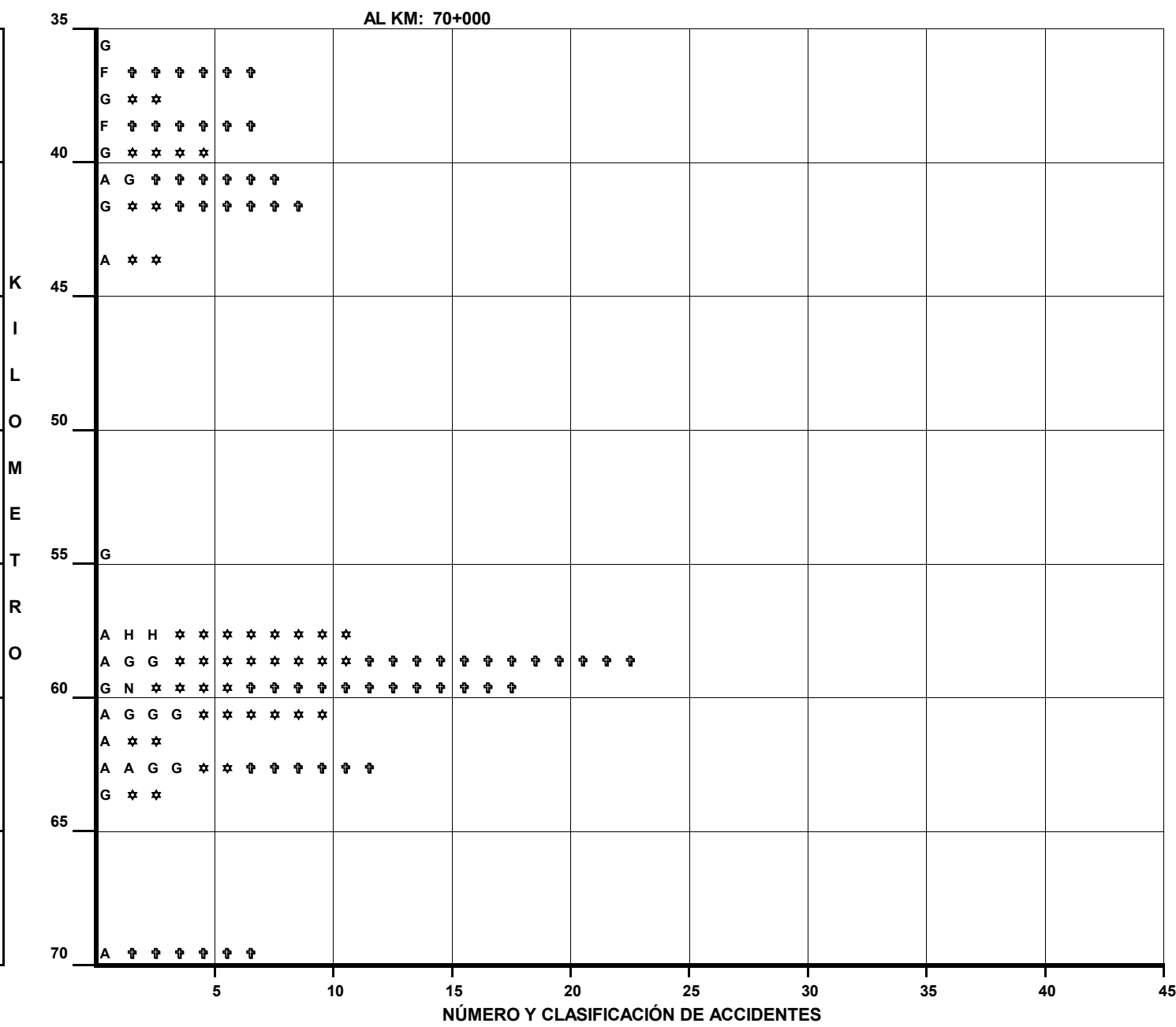

CLAVE	CLASIFICACION DEL ACCIDENTE	CLAVE	CLASIFICACION DEL ACCIDENTE
A	SALIDA DEL CAMINO		COLISION SOBRE EL CAMINO
		G	OTRO VEHICULO MOTOR EN TRANSITO
	SIN COLISION SOBRE EL CAMINO	H	OTRO VEHICULO MOTOR POR ALCANCE
B	VOLCADURA	J	VEHICULO MOTOR ESTACIONADO
C	CAIDA DE PASAJERO	K	FERROCARRIL
D	INCENDIO	L	BICICLETA
E	OTROS	M	ANIMAL
	COLISION SOBRE EL CAMINO	N	OBJETO FIJO
F	PEATON (ATROPELLAMIENTO)	O	OTROS OBJETOS

ACCIDENTES EQUIVALENTES A DAÑOS MATERIALES

✞ UN MUERTO = 6 ACCIDENTES
✡ UN HERIDO = 2 ACCIDENTES

ACCIDENTES POR KILOMETRO

(2 0 0 6)

CARRETERA : MATAMOROS - REYNOSA (MEX. 02)
TRAMO: MATAMOROS - REYNOSA

DEL KM: 70+000
AL KM: 91+800

MUERTOS	HERIDOS	DAÑOS MATERIALES ($)	CONDUCTOR	PEATÓN	VEHICULO	CAMINO	GANADO	ANATURAL
	1	12,000	1					
	3	40,000	2					
1	4	180,000	3					
	4	117,000	3	1				
	1	16,000	1	1				
	4	63,000	2					
	2	43,000	2					
	1	1,000	1					

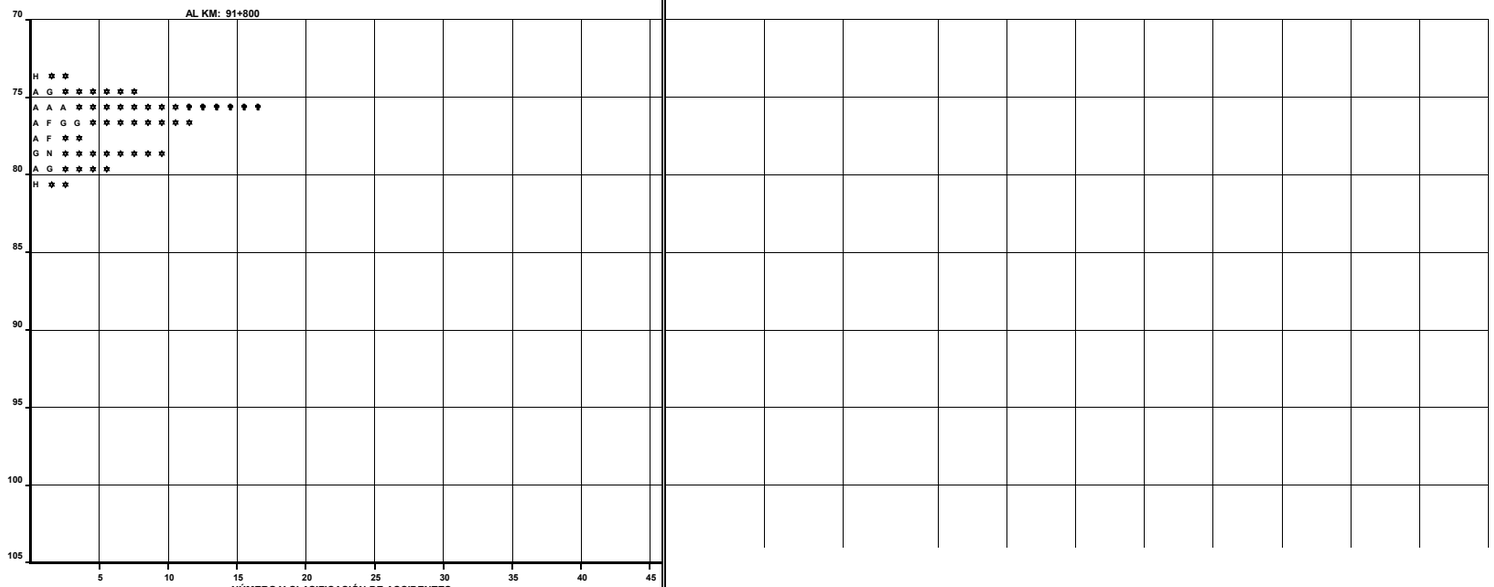

CLAVE	CLASIFICACION DEL ACCIDENTE	CLAVE	CLASIFICACION DEL ACCIDENTE
A	SALIDA DEL CAMINO	COLISION SOBRE EL CAMINO	
SIN COLISION SOBRE EL CAMINO		**H**	OTRO VEHICULO MOTOR POR ALCANCE
B	VOLCADURA	**J**	VEHICULO MOTOR ESTACIONADO
C	CAIDA DE PASAJERO	**K**	FERROCARRIL
D	INCENDIO	**L**	BICICLETA
E	OTROS	**M**	ANIMAL
COLISION SOBRE EL CAMINO		**N**	OBJETO FIJO
F	PEATON (ATROPELLAMIENTO)	**O**	OTROS OBJETOS

ACCIDENTES EQUIVALENTES A DAÑOS MATERIALES
- ✝ UN MUERTO = 6 ACCIDENTES
- ✲ UN HERIDO = 2 ACCIDENTES

ACCIDENTES POR KILOMETRO
(2 0 0 6)

CARRETERA : REYNOSA - NUEVO LAREDO (MEX. 02)
TRAMO: REYNOSA - T.C. (MONTERREY - NUEVO LAREDO)

DEL KM: 2+100
AL KM: 35+000

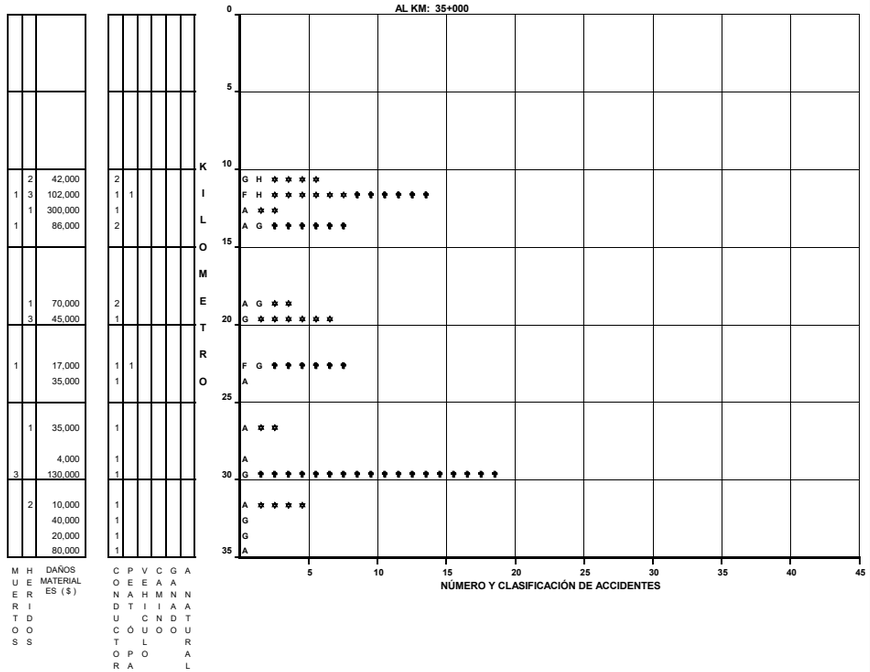

DEL KM: 35+000
AL KM: 70+000

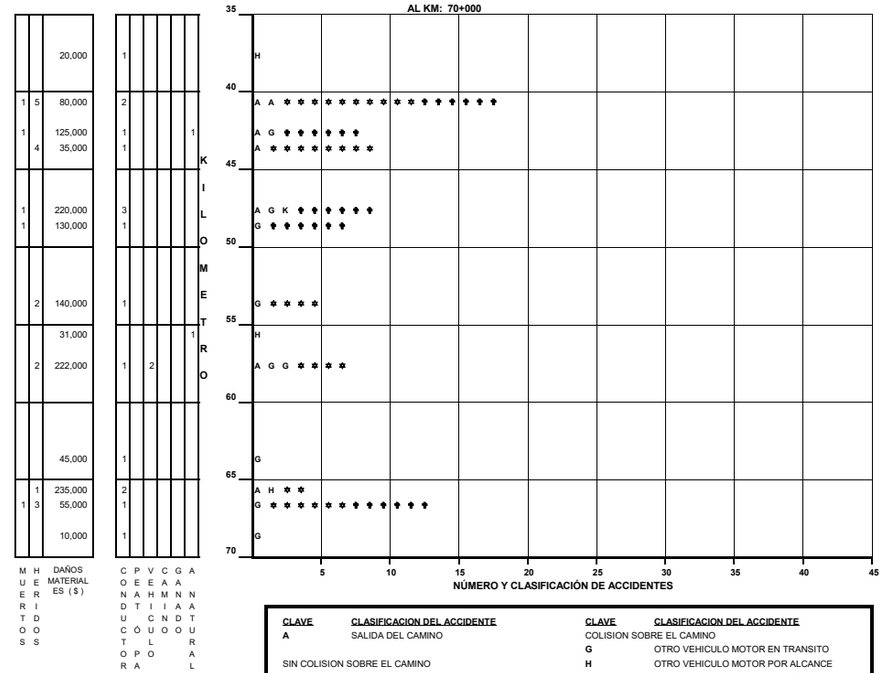

CLAVE	CLASIFICACION DEL ACCIDENTE	CLAVE	CLASIFICACION DEL ACCIDENTE
		COLISION SOBRE EL CAMINO	
		G	OTRO VEHICULO MOTOR EN TRANSITO
SIN COLISION SOBRE EL CAMINO		H	OTRO VEHICULO MOTOR POR ALCANCE
B	VOLCADURA	J	VEHICULO MOTOR ESTACIONADO
C	CAIDA DE PASAJERO	K	FERROCARRIL
D	INCENDIO	L	BICICLETA
E	OTROS	M	ANIMAL
COLISION SOBRE EL CAMINO		N	OBJETO FIJO
F	PEATON (ATROPELLAMIENTO)	O	OTROS OBJETOS

ACCIDENTES EQUIVALENTES A DAÑOS MATERIALES
✝ UN MUERTO = 6 ACCIDENTES
✱ UN HERIDO = 2 ACCIDENTES

ACCIDENTES POR KILOMETRO

(2 0 0 6)

CARRETERA : REYNOSA - NUEVO LAREDO (MEX. 02)

TRAMO: REYNOSA - T.C. (MONTERREY - NUEVO LAREDO)

DEL KM: 70+000

AL KM: 105+000

MUERTOS	HERIDOS	DAÑOS MATERIALES ($)	CONDUCTOR	PEATÓN	VEHÍCULO	CAMINO	GANADO	ANIMAL
1	4	90,000	1		1			
	2	88,000	1					
	2	173,000	3		1			
	7	96,000	3					
	8	68,000	4					
		17,000	1					
		140,000	1					
	4	117,000	4					
	3	50,000	2					
	2	15,000	1					

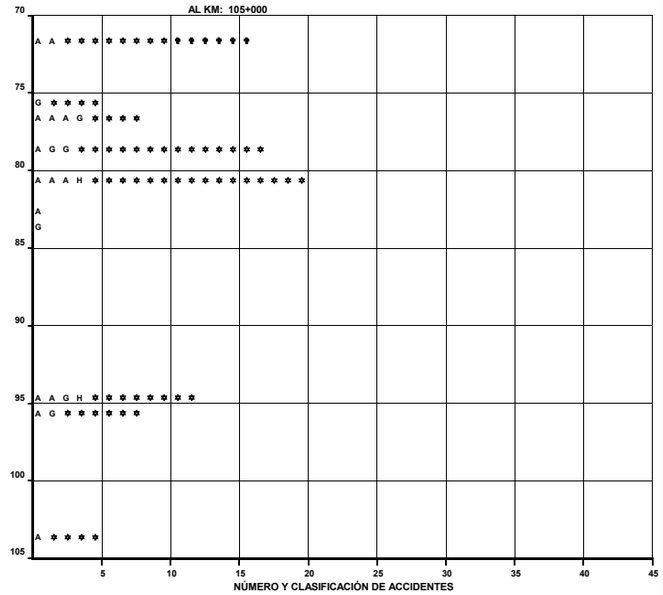

DEL KM: 105+000

AL KM: 140+000

MUERTOS	HERIDOS	DAÑOS MATERIALES ($)	CONDUCTOR	PEATÓN	VEHÍCULO	CAMINO	GANADO	ANIMAL
	1	100,000	1					
	2	30,000	1					
2	5	175,000	1		2			
		30,000	1					
	3	30,000	1					
	2	13,000	1					
	4	30,000			1			

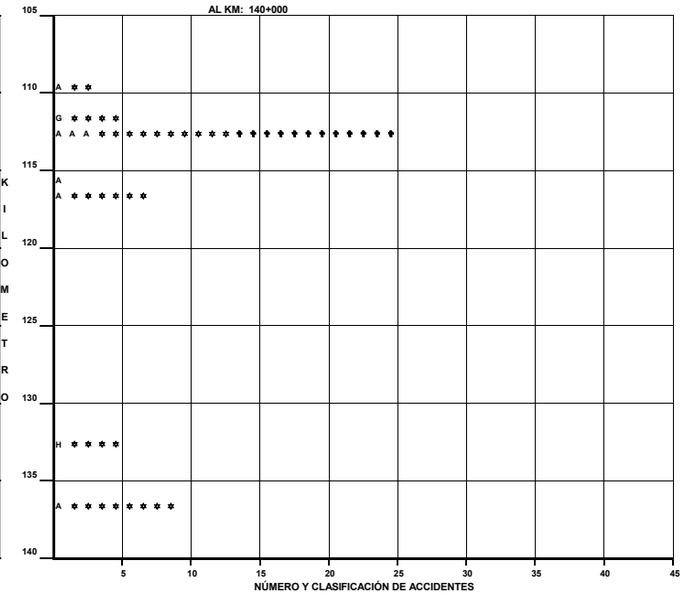

KILOMETRO

CLAVE	CLASIFICACION DEL ACCIDENTE	CLAVE	CLASIFICACION DEL ACCIDENTE
A	SALIDA DEL CAMINO	COLISION SOBRE EL CAMINO	
		G	OTRO VEHICULO MOTOR EN TRANSITO
SIN COLISION SOBRE EL CAMINO		H	OTRO VEHICULO MOTOR POR ALCANCE
B	VOLCADURA	J	VEHICULO MOTOR ESTACIONADO
C	CAIDA DE PASAJERO	K	FERROCARRIL
D	INCENDIO	L	BICICLETA
E	OTROS	M	ANIMAL
COLISION SOBRE EL CAMINO		N	OBJETO FIJO
F	PEATON (ATROPELLAMIENTO)	O	OTROS OBJETOS

ACCIDENTES EQUIVALENTES A DAÑOS MATERIALES

✝ UN MUERTO = 6 ACCIDENTES

✿ UN HERIDO = 2 ACCIDENTES

ACCIDENTES POR KILOMETRO
(2 0 0 6)

CARRETERA : REYNOSA - NUEVO LAREDO (MEX. 02)
TRAMO: REYNOSA - T.C. (MONTERREY - NUEVO LAREDO)

DEL KM: 140+000
AL KM: 175+000

KM	MUERTOS	HERIDOS	DAÑOS MATERIALES ($)	CONDUCTOR	PEATÓN	VEHÍCULO	CAMINO	GANADO	ANATURAL
160	1	3	200,000	1					

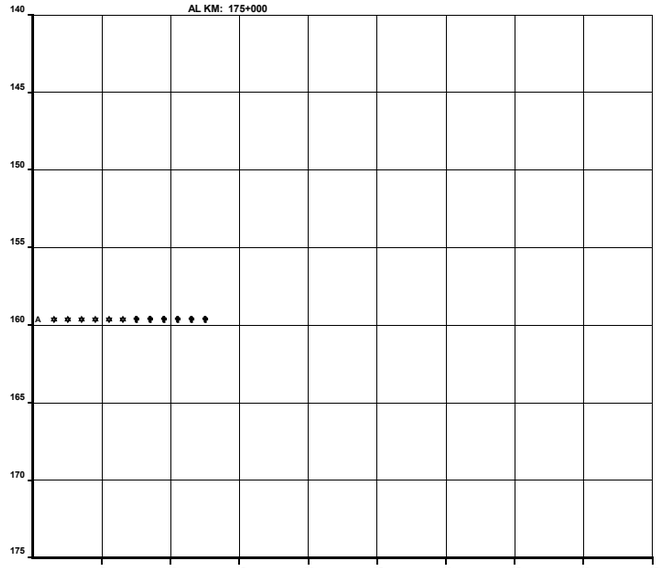

NÚMERO Y CLASIFICACIÓN DE ACCIDENTES

DEL KM: 175+000
AL KM: 210+000

KM	MUERTOS	HERIDOS	DAÑOS MATERIALES ($)	CONDUCTOR	PEATÓN	VEHÍCULO	CAMINO	GANADO	ANATURAL
190			30,000	1					
195		1	40,000	1					
205			150,000	1					
210		1	30,000			1			

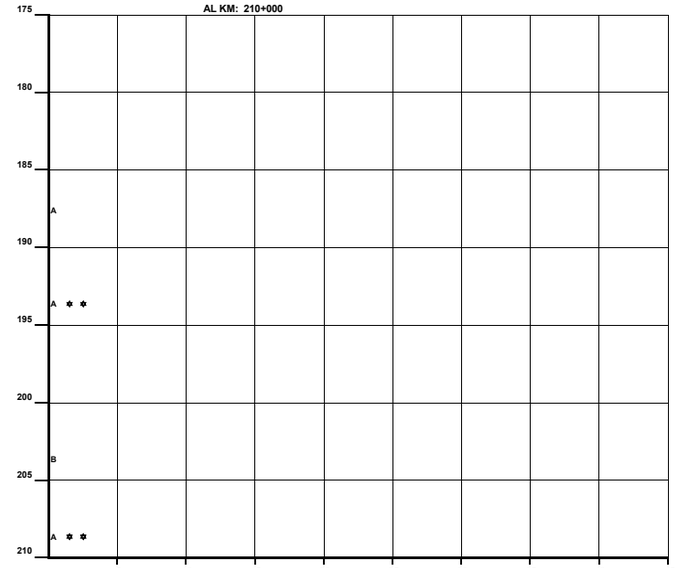

NÚMERO Y CLASIFICACIÓN DE ACCIDENTES

CLAVE	CLASIFICACION DEL ACCIDENTE	CLAVE	CLASIFICACION DEL ACCIDENTE
		COLISION SOBRE EL CAMINO	
		G	OTRO VEHICULO MOTOR EN TRANSITO
SIN COLISION SOBRE EL CAMINO		**H**	OTRO VEHICULO MOTOR POR ALCANCE
B	VOLCADURA	**J**	VEHICULO MOTOR ESTACIONADO
C	CAIDA DE PASAJERO	**K**	FERROCARRIL
D	INCENDIO	**L**	BICICLETA
E	OTROS	**M**	ANIMAL
COLISION SOBRE EL CAMINO		**N**	OBJETO FIJO
F	PEATON (ATROPELLAMIENTO)	**O**	OTROS OBJETOS
A	SALIDA DEL CAMINO		

ACCIDENTES EQUIVALENTES A DAÑOS MATERIALES
✝ UN MUERTO = 6 ACCIDENTES
✱ UN HERIDO = 2 ACCIDENTES

ACCIDENTES POR KILOMETRO
(2 0 0 6)

CARRETERA : REYNOSA - NUEVO LAREDO (MEX. 02)
TRAMO: REYNOSA - T.C. (MONTERREY - NUEVO LAREDO)

DEL KM: 210+000
AL KM: 221+100

	MUERTOS	HERIDOS	DAÑOS MATERIALES ($)	CONDUCTOR	PEATON	VEHICULO	CAMINO	GANADO	ANTURAL
ALDOS	1		25,000	1					
	1		50,000			1			
AUSAS									

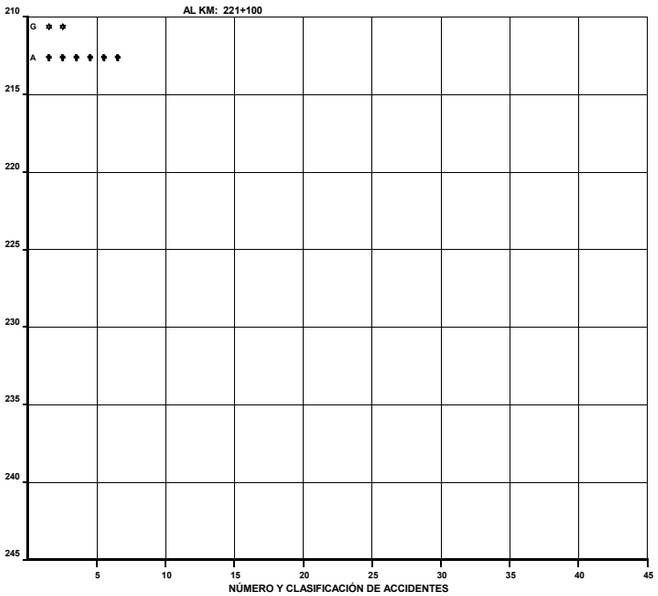

CLAVE	CLASIFICACION DEL ACCIDENTE	CLAVE	CLASIFICACION DEL ACCIDENTE
A	SALIDA DEL CAMINO	COLISION SOBRE EL CAMINO	
		G	OTRO VEHICULO MOTOR EN TRANSITO
SIN COLISION SOBRE EL CAMINO		H	OTRO VEHICULO MOTOR POR ALCANCE
B	VOLCADURA	J	VEHICULO MOTOR ESTACIONADO
C	CAIDA DE PASAJERO	K	FERROCARRIL
D	INCENDIO	L	BICICLETA
E	OTROS	M	ANIMAL
COLISION SOBRE EL CAMINO		N	OBJETO FIJO
F	PEATON (ATROPELLAMIENTO)	O	OTROS OBJETOS

ACCIDENTES EQUIVALENTES A DAÑOS MATERIALES
✝ UN MUERTO = 6 ACCIDENTES
✱ UN HERIDO = 2 ACCIDENTES

ACCIDENTES POR KILOMETRO
(2 0 0 6)

CARRETERA : LIBRAMIENTO DE CAMARGO (MEX. 02)
TRAMO: CAMARGO - MIGUEL ALEMAN

DEL KM: 0+000
AL KM: 4+500

KILOMETRO	MUERTOS	HERIDOS	DAÑOS MATERIALES ($)	CONDUCTOR	PEATÓN	VEHICULO	CAMINO	GANADO	ANATURAL
0		1	195,000	2		1			
0	2	5	228,000	3					
		1	15,000				1		

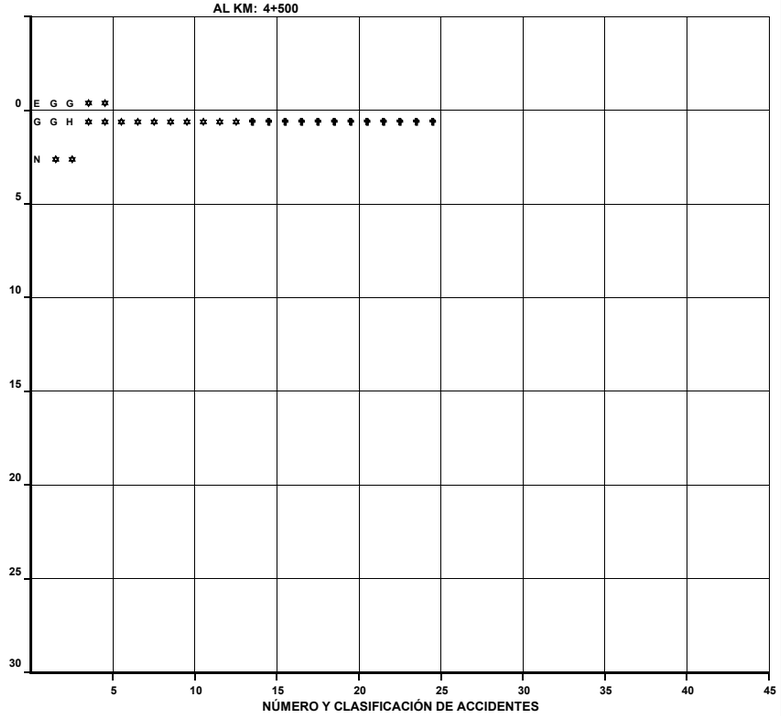

KILOMETRO	MUERTOS	HERIDOS	DAÑOS MATERIALES ($)	CONDUCTOR	PEATÓN	VEHICULO	CAMINO	GANADO	ANATURAL



CLAVE	CLASIFICACION DEL ACCIDENTE	CLAVE	CLASIFICACION DEL ACCIDENTE
A	SALIDA DEL CAMINO	COLISION SOBRE EL CAMINO	
		G	OTRO VEHICULO MOTOR EN TRANSITO
SIN COLISION SOBRE EL CAMINO		**H**	OTRO VEHICULO MOTOR POR ALCANCE
B	VOLCADURA	**J**	VEHICULO MOTOR ESTACIONADO
C	CAIDA DE PASAJERO	**K**	FERROCARRIL
D	INCENDIO	**L**	BICICLETA
E	OTROS	**M**	ANIMAL
COLISION SOBRE EL CAMINO		**N**	OBJETO FIJO
F	PEATON (ATROPELLAMIENTO)	**O**	OTROS OBJETOS

ACCIDENTES EQUIVALENTES A DAÑOS MATERIALES
✟ UN MUERTO = 6 ACCIDENTES
✲ UN HERIDO = 2 ACCIDENTES

ACCIDENTES POR KILOMETRO
(2 0 0 6)

CARRETERA : PARAS - NUEVA CIUDAD GUERRERO (MEX. 30)
TRAMO: LIM. EDOS. N. L./TAM. - NUEVA CIUDAD GUERRERO

DEL KM: 13+100
AL KM: 30+100

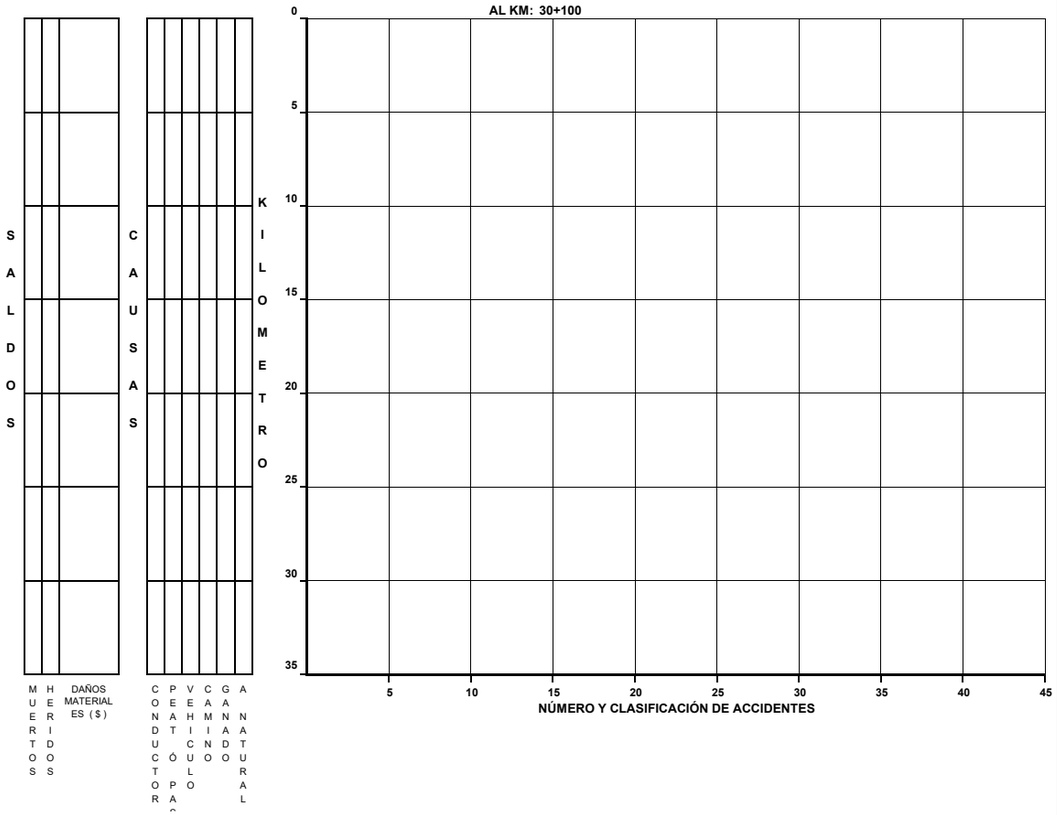

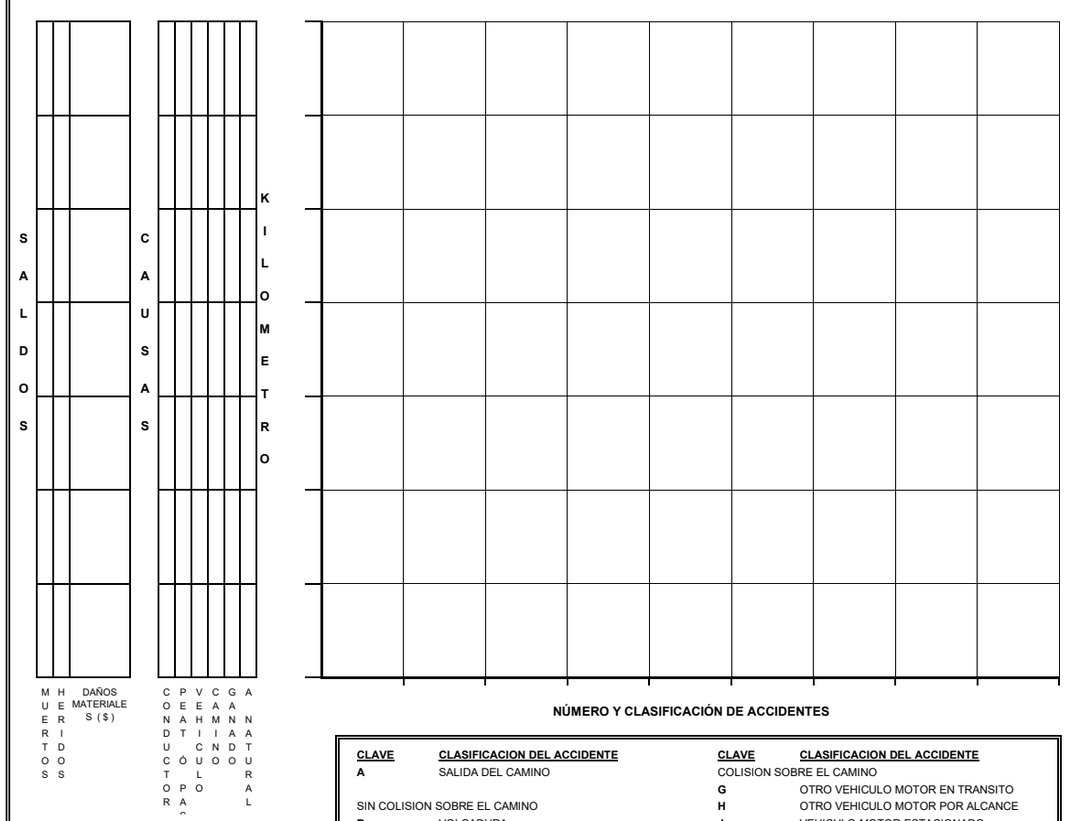

CLAVE	CLASIFICACION DEL ACCIDENTE	CLAVE	CLASIFICACION DEL ACCIDENTE
A	SALIDA DEL CAMINO	COLISION SOBRE EL CAMINO	
		G	OTRO VEHICULO MOTOR EN TRANSITO
SIN COLISION SOBRE EL CAMINO		**H**	OTRO VEHICULO MOTOR POR ALCANCE
B	VOLCADURA	**J**	VEHICULO MOTOR ESTACIONADO
C	CAIDA DE PASAJERO	**K**	FERROCARRIL
D	INCENDIO	**L**	BICICLETA
E	OTROS	**M**	ANIMAL
COLISION SOBRE EL CAMINO		**N**	OBJETO FIJO
F	PEATON (ATROPELLAMIENTO)	**O**	OTROS OBJETOS

ACCIDENTES EQUIVALENTES A DAÑOS MATERIALES
✝ UN MUERTO = 6 ACCIDENTES
✱ UN HERIDO = 2 ACCIDENTES

ACCIDENTES POR KILOMETRO
(2 0 0 6)

CARRETERA : MONTERREY - REYNOSA (LIBRE) (MEX. 40)
TRAMO: LIM. EDOS. N.L./TAM. - REYNOSA

DEL KM: 181+050
AL KM: 211+300

SALDOS	MUERTOS	HERIDOS	DAÑOS MATERIALES ($)	CONDUCTOR	PEATÓN	VEHICULO	CAMINO	GANADO	ANATURAL	KILOMETRO
	4	9	214,000	1		1			1	
		4	82,000	1		1				
		2	95,000	1		1				
			250,000	2						
		2	205,000	1		1				
	1	4	90,000			1				
			120,000	2						
		4	100,000	2						
	1	6	185,000	4						
	1	1	292,000	5						
		17	185,000	4						
		3	110,000	2						

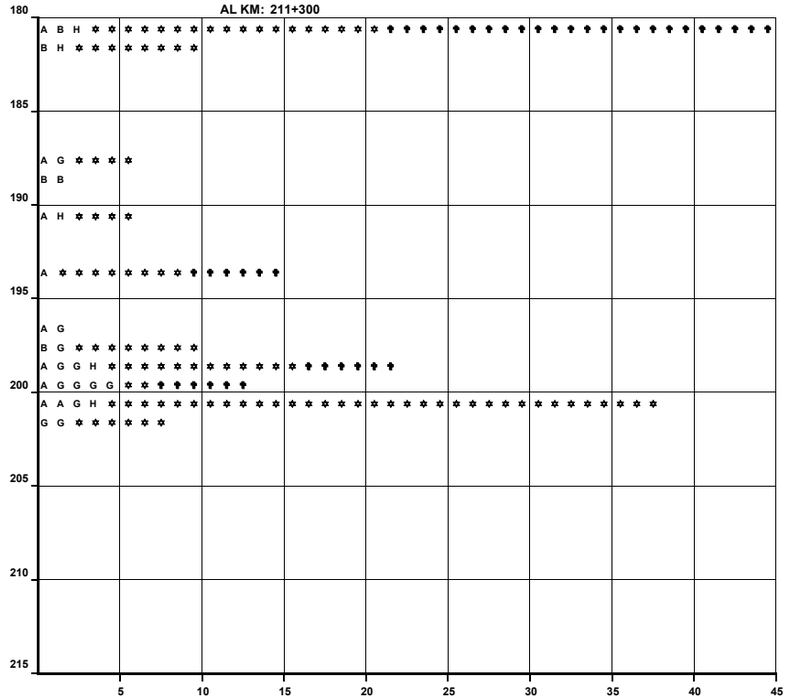

NÚMERO Y CLASIFICACIÓN DE ACCIDENTES

SALDOS	MUERTOS	HERIDOS	DAÑOS MATERIALES ($)	CONDUCTOR	PEATÓN	VEHICULO	CAMINO	GANADO	ANATURAL	KILOMETRO

NÚMERO Y CLASIFICACIÓN DE ACCIDENTES

CLAVE	CLASIFICACION DEL ACCIDENTE	CLAVE	CLASIFICACION DEL ACCIDENTE
A	SALIDA DEL CAMINO	COLISION SOBRE EL CAMINO	
		G	OTRO VEHICULO MOTOR EN TRANSITO
SIN COLISION SOBRE EL CAMINO		**H**	OTRO VEHICULO MOTOR POR ALCANCE
B	VOLCADURA	**J**	VEHICULO MOTOR ESTACIONADO
C	CAIDA DE PASAJERO	**K**	FERROCARRIL
D	INCENDIO	**L**	BICICLETA
E	OTROS	**M**	ANIMAL
COLISION SOBRE EL CAMINO		**N**	OBJETO FIJO
F	PEATON (ATROPELLAMIENTO)	**O**	OTROS OBJETOS

ACCIDENTES EQUIVALENTES A DAÑOS MATERIALES
✟ UN MUERTO = 6 ACCIDENTES
✲ UN HERIDO = 2 ACCIDENTES

ACCIDENTES POR KILOMETRO
(2 0 0 6)

CARRETERA : LIBRAMIENTO DE REYNOSA (MEX. 40)

TRAMO: T.C. (MONTERREY - REYNOSA) - T.C. (MATAMOROS - REYNOSA)

DEL KM: 0+000

AL KM: 9+300

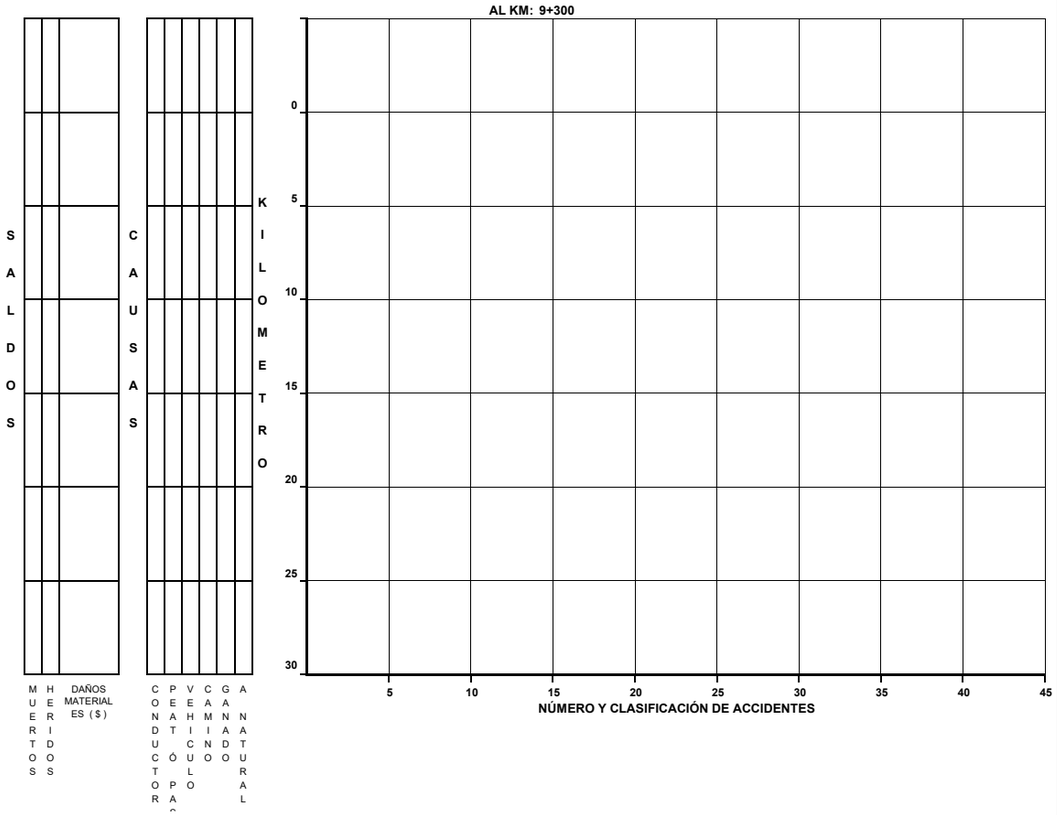

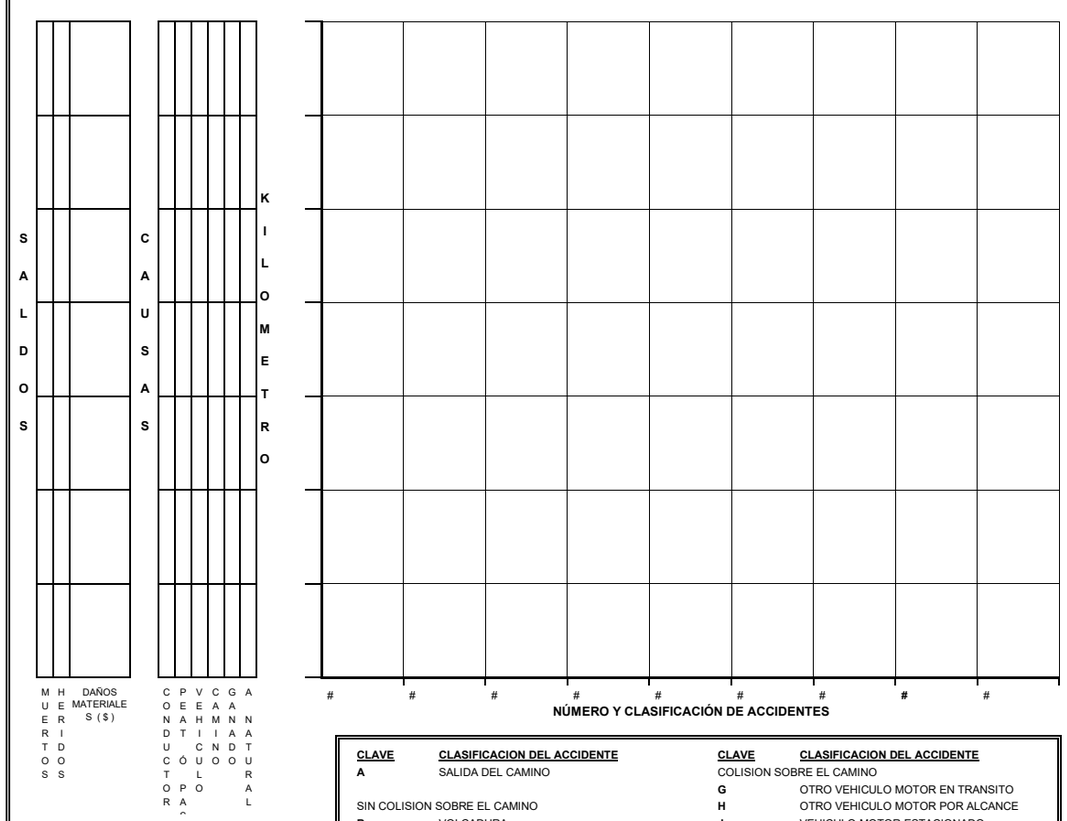

CLAVE	CLASIFICACION DEL ACCIDENTE	CLAVE	CLASIFICACION DEL ACCIDENTE
A	SALIDA DEL CAMINO	COLISION SOBRE EL CAMINO	
		G	OTRO VEHICULO MOTOR EN TRANSITO
SIN COLISION SOBRE EL CAMINO		**H**	OTRO VEHICULO MOTOR POR ALCANCE
B	VOLCADURA	**J**	VEHICULO MOTOR ESTACIONADO
C	CAIDA DE PASAJERO	**K**	FERROCARRIL
D	INCENDIO	**L**	BICICLETA
E	OTROS	**M**	ANIMAL
COLISION SOBRE EL CAMINO		**N**	OBJETO FIJO
F	PEATON (ATROPELLAMIENTO)	**O**	OTROS OBJETOS

ACCIDENTES EQUIVALENTES A DAÑOS MATERIALES

✝ UN MUERTO = 6 ACCIDENTES

✱ UN HERIDO = 2 ACCIDENTES

ACCIDENTES POR KILOMETRO
(2 0 0 6)

CARRETERA : MONTERREY - CD. MIER (MEX. 54)
TRAMO: LIM. EDOS. N.L./TAM. - CD. MIER

DEL KM: 132+800
AL KM: 155+600

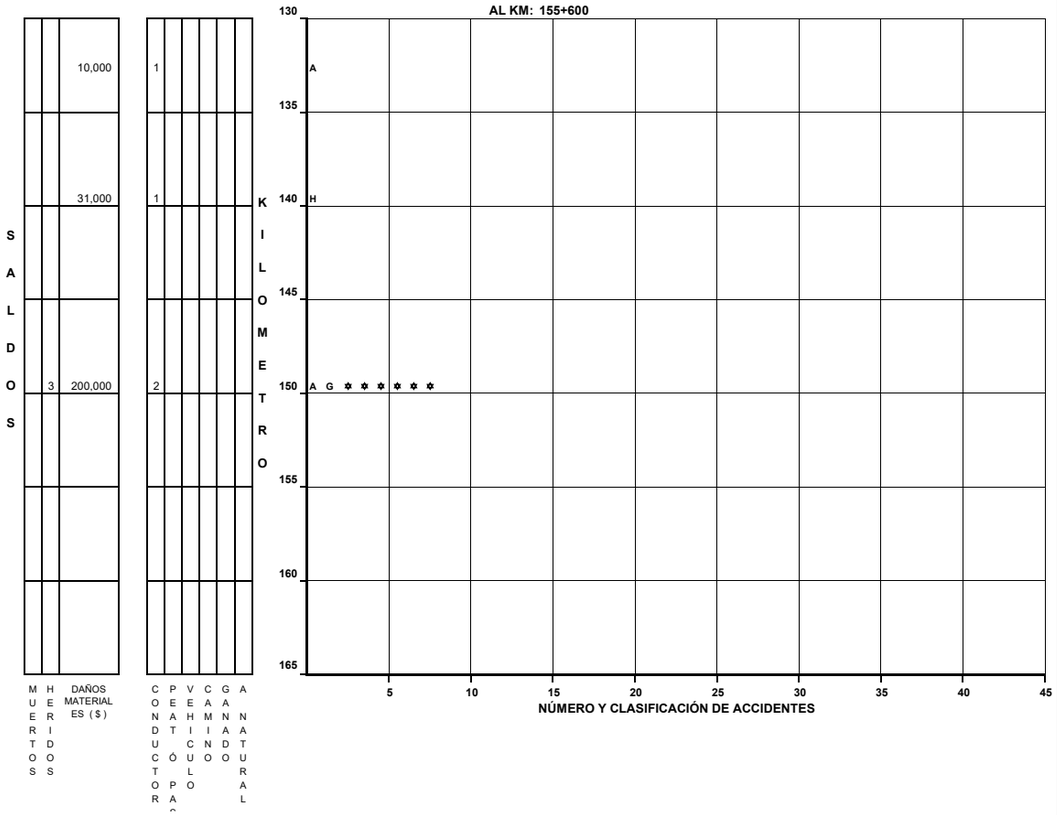

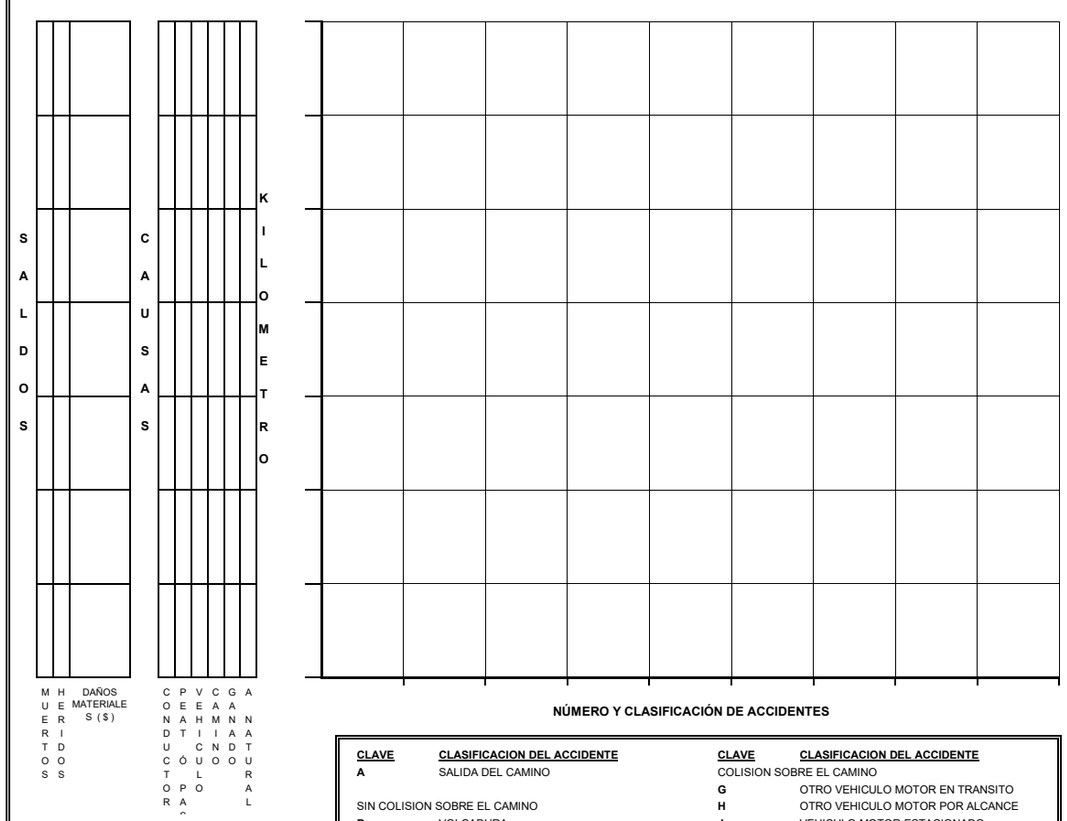

CLAVE	CLASIFICACION DEL ACCIDENTE	CLAVE	CLASIFICACION DEL ACCIDENTE
A	SALIDA DEL CAMINO	COLISION SOBRE EL CAMINO	
		G	OTRO VEHICULO MOTOR EN TRANSITO
SIN COLISION SOBRE EL CAMINO		**H**	OTRO VEHICULO MOTOR POR ALCANCE
B	VOLCADURA	**J**	VEHICULO MOTOR ESTACIONADO
C	CAIDA DE PASAJERO	**K**	FERROCARRIL
D	INCENDIO	**L**	BICICLETA
E	OTROS	**M**	ANIMAL
COLISION SOBRE EL CAMINO		**N**	OBJETO FIJO
F	PEATON (ATROPELLAMIENTO)	**O**	OTROS OBJETOS

ACCIDENTES EQUIVALENTES A DAÑOS MATERIALES
✝ UN MUERTO = 6 ACCIDENTES
✲ UN HERIDO = 2 ACCIDENTES

ACCIDENTES POR KILOMETRO
(2 0 0 6)

CARRETERA : CD. VICTORIA - SOTO LA MARINA (MEX. 70)
TRAMO: CD. VICTORIA - T.C. (MANUEL - LA COMA)

DEL KM: 4+400
AL KM: 35+000

MUERTOS	HERIDOS	DAÑOS MATERIALES ($)	CONDUCTOR	PEATÓN	VEHICULO	CAMINO	GANADO	AN ATURAL
1	1	52,000	2					
	3	24,000	1					
	4	60,000	2					
	4	80,000	1					

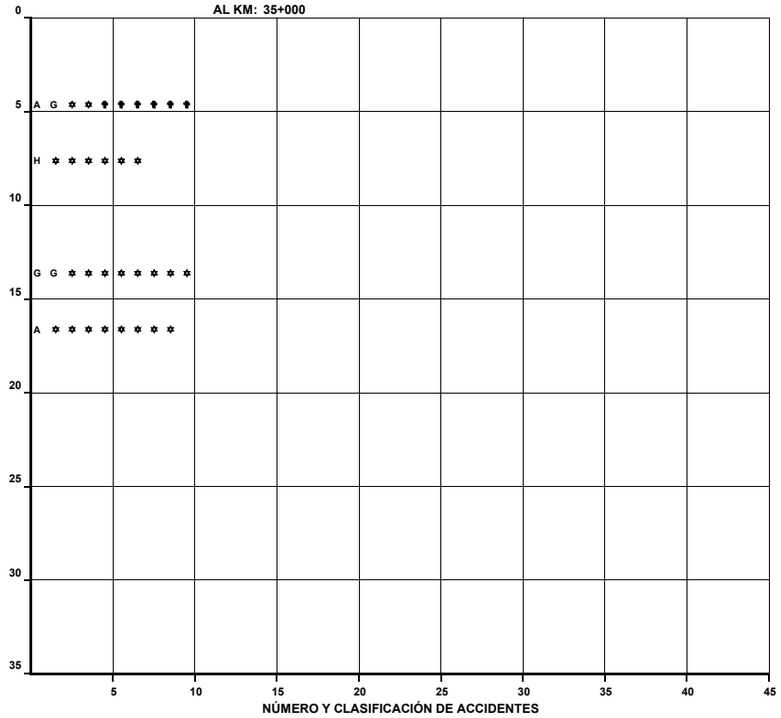

DEL KM: 35+000
AL KM: 70+000

MUERTOS	HERIDOS	DAÑOS MATERIALES ($)	CONDUCTOR	PEATÓN	VEHICULO	CAMINO	GANADO	AN ATURAL

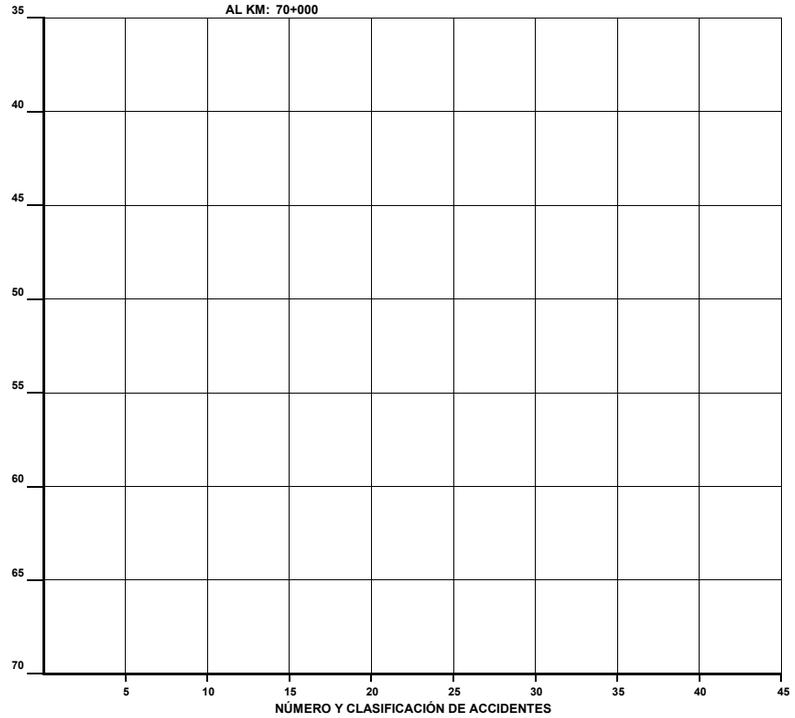

CLAVE	CLASIFICACION DEL ACCIDENTE	CLAVE	CLASIFICACION DEL ACCIDENTE
		COLISION SOBRE EL CAMINO	
		G	OTRO VEHICULO MOTOR EN TRANSITO
SIN COLISION SOBRE EL CAMINO		H	OTRO VEHICULO MOTOR POR ALCANCE
B	VOLCADURA	J	VEHICULO MOTOR ESTACIONADO
C	CAIDA DE PASAJERO	K	FERROCARRIL
D	INCENDIO	L	BICICLETA
E	OTROS	M	ANIMAL
COLISION SOBRE EL CAMINO		N	OBJETO FIJO
F	PEATON (ATROPELLAMIENTO)	O	OTROS OBJETOS

ACCIDENTES EQUIVALENTES A DAÑOS MATERIALES
✟ UN MUERTO = 6 ACCIDENTES
✲ UN HERIDO = 2 ACCIDENTES

ACCIDENTES POR KILOMETRO

(2 0 0 6)

CARRETERA : CD. VICTORIA - SOTO LA MARINA (MEX. 70)
TRAMO: CD. VICTORIA - T.C. (MANUEL - LA COMA)

DEL KM: 70+000
AL KM: 105+000

MUERTOS	HERIDOS	DAÑOS MATERIALES ($)	CONDUCTOR	PEATÓN	VEHICULO	CAMINO	GANADO	ANIMAL
	1	5000	1					

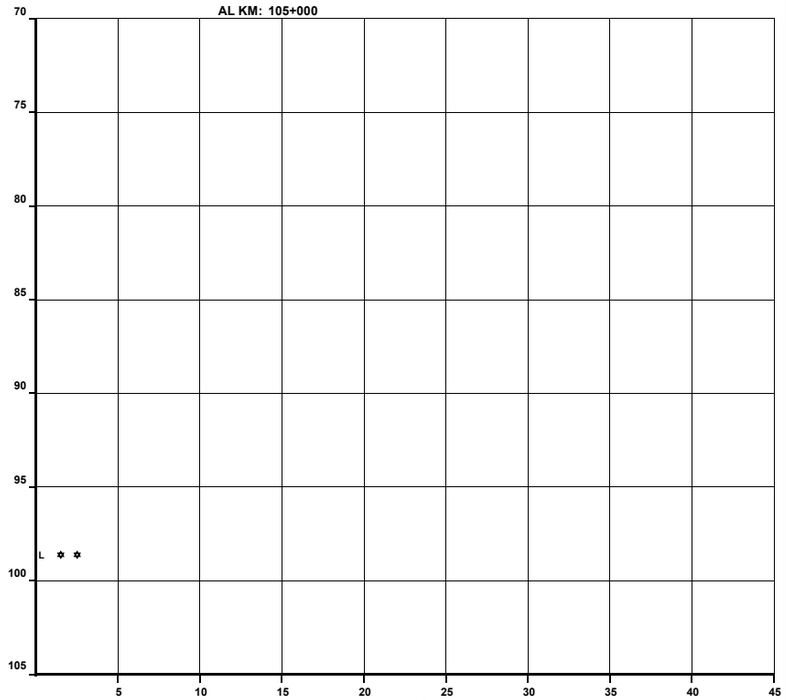

DEL KM: 105+000
AL KM: 117+500

MUERTOS	HERIDOS	DAÑOS MATERIALES ($)	CONDUCTOR	PEATÓN	VEHICULO	CAMINO	GANADO	ANIMAL

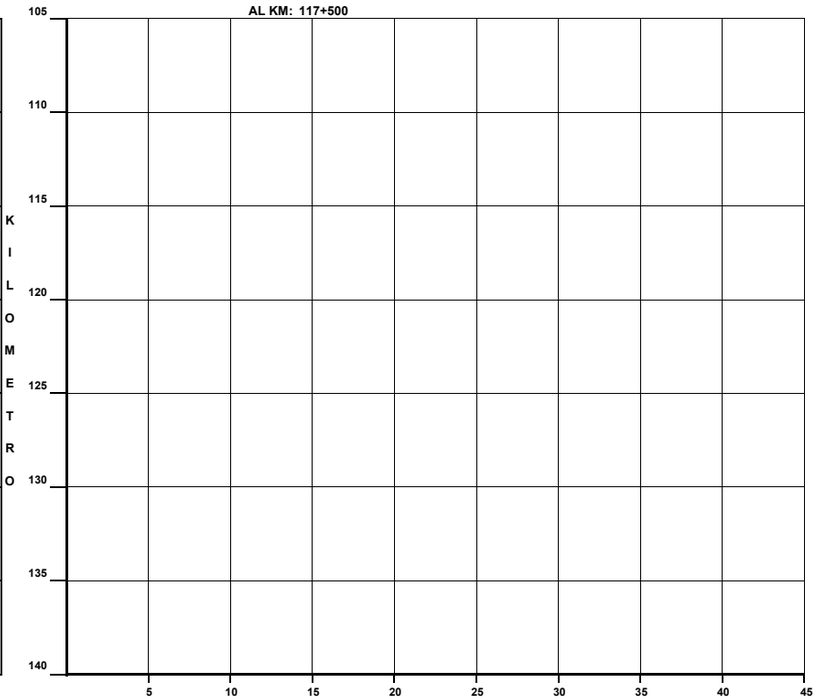

CLAVE	CLASIFICACION DEL ACCIDENTE	CLAVE	CLASIFICACION DEL ACCIDENTE
		COLISION SOBRE EL CAMINO	
		G	OTRO VEHICULO MOTOR EN TRANSITO
SIN COLISION SOBRE EL CAMINO		H	OTRO VEHICULO MOTOR POR ALCANCE
B	VOLCADURA	J	VEHICULO MOTOR ESTACIONADO
C	CAIDA DE PASAJERO	K	FERROCARRIL
D	INCENDIO	L	BICICLETA
E	OTROS	M	ANIMAL
COLISION SOBRE EL CAMINO		N	OBJETO FIJO
F	PEATON (ATROPELLAMIENTO)	O	OTROS OBJETOS

ACCIDENTES EQUIVALENTES A DAÑOS MATERIALES
UN MUERTO = 6 ACCIDENTES
UN HERIDO = 2 ACCIDENTES

ACCIDENTES POR KILOMETRO
(2 0 0 6)

CARRETERA : TAMPICO - CD. MANTE (MEX. 80)
TRAMO: TAMPICO - CD. MANTE

DEL KM: 20+000
AL KM: 50+000

MUERTOS	HERIDOS	DAÑOS MATERIALES ($)	CONDUCTOR	PEATÓN	VEHICULO	CAMINO	GANADO	A. NATURAL
	2	45,000	2					1
	5	55,000	2		1			
	4	30,000	1					
	2	16,000	1					
	3	48,000	3					
	2	40,000	2					
3	3	295,000	6		1	1		
	4	18,000			1			
		30,000			1			
3	4	60,000	2					1
1	1	60,000			1			
		23,000	1					
1	3	40,000	1		1			
	2	80,000	1					
	2	15,000	1					
	3	20,000	1					
		15,000	1					
1	3	70,000	1					
		5,000				1		

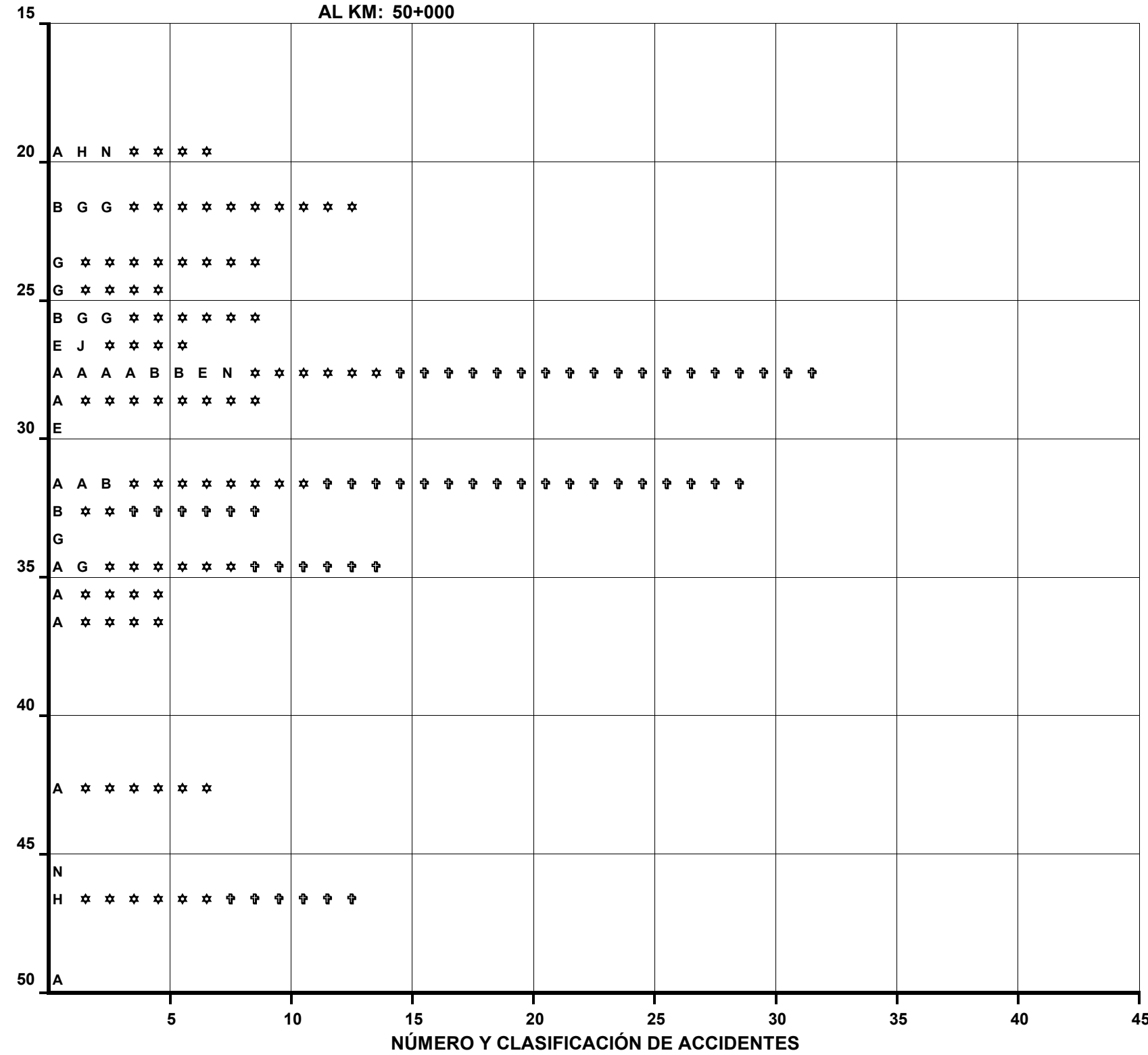

DEL KM: 50+000
AL KM: 85+000

MUERTOS	HERIDOS	DAÑOS MATERIALES ($)	CONDUCTOR	PEATÓN	VEHICULO	CAMINO	GANADO	A. NATURAL
	1	2,000						1
1	3	15,000	1					
	1	10,000			1			
		35,000	1					
2	#	900,000	1					
		22,000	1					
	1	75,000	1		1		1	
	2	16,000	1					
	1	103,000	2					
	1	58,000	2					
	2	56,000	2					
1	1	191,000	1			1		

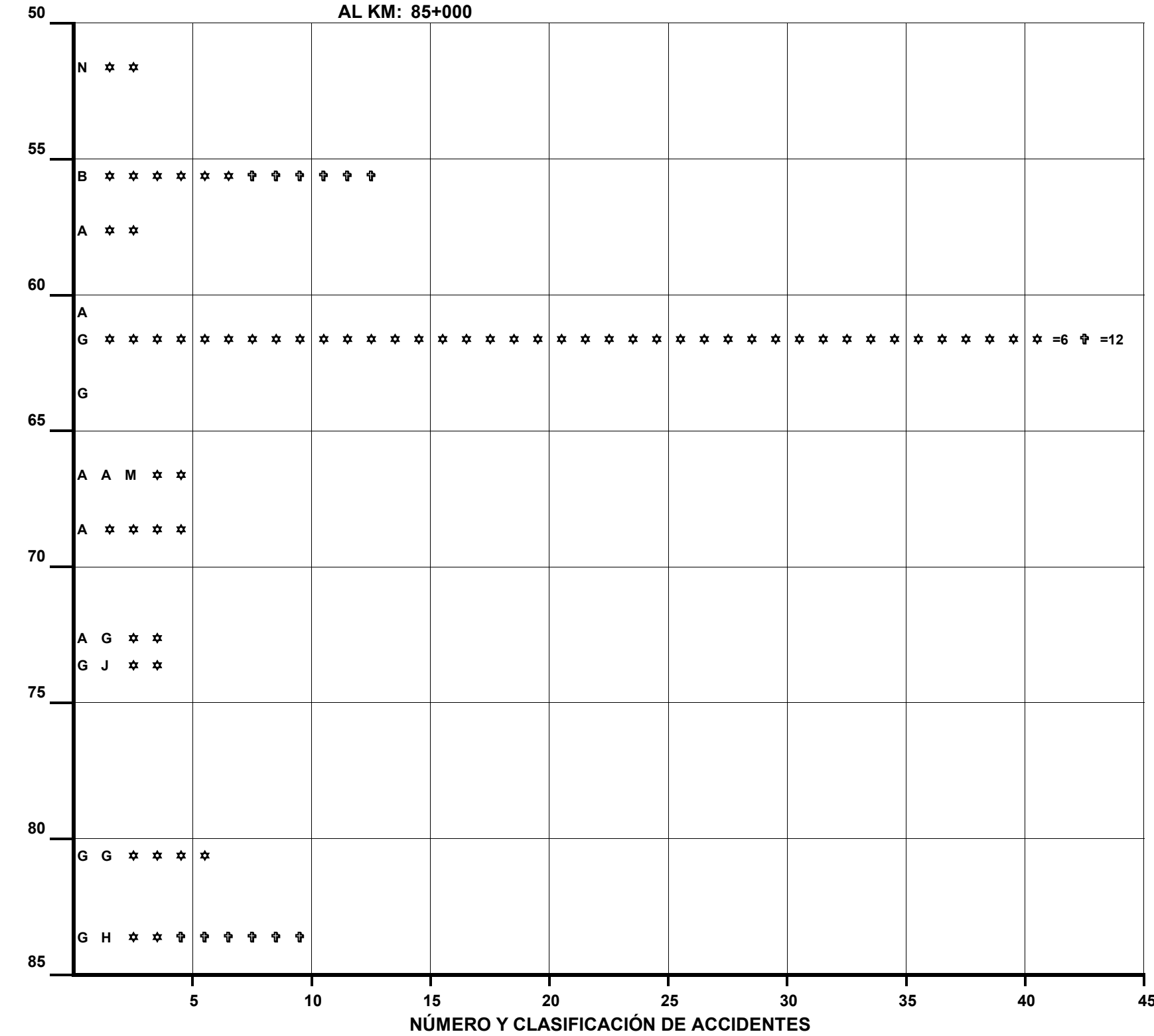

CLAVE	CLASIFICACION DEL ACCIDENTE	CLAVE	CLASIFICACION DEL ACCIDENTE
A	SALIDA DEL CAMINO		COLISION SOBRE EL CAMINO
		G	OTRO VEHICULO MOTOR EN TRANSITO
	SIN COLISION SOBRE EL CAMINO	H	OTRO VEHICULO MOTOR POR ALCANCE
B	VOLCADURA	J	VEHICULO MOTOR ESTACIONADO
C	CAIDA DE PASAJERO	K	FERROCARRIL
D	INCENDIO	L	BICICLETA
E	OTROS	M	ANIMAL
	COLISION SOBRE EL CAMINO	N	OBJETO FIJO
F	PEATON (ATROPELLAMIENTO)	O	OTROS OBJETOS

ACCIDENTES EQUIVALENTES A DAÑOS MATERIALES
✝ UN MUERTO = 6 ACCIDENTES
✡ UN HERIDO = 2 ACCIDENTES

ACCIDENTES POR KILOMETRO

(2 0 0 6)

CARRETERA : TAMPICO - CD. MANTE (MEX. 80)
TRAMO: TAMPICO - CD. MANTE

DEL KM: 85+000
AL KM: 120+000

KILOMETRO	MUERTOS	HERIDOS	DAÑOS MATERIALES ($)	CONDUCTOR	PEATÓN	VEHÍCULO	CAMINO	GANADO	A. NATURAL	NÚMERO Y CLASIFICACIÓN DE ACCIDENTES
85										
			2,000	1						A
		1	105,000	3						G H H ✡ ✡
90		1	20,000	1						G ✡ ✡
		3	87,000	2						G G ✡ ✡ ✡ ✡ ✡ ✡
		2	203,000	3						A G G ✡ ✡ ✡ ✡
			55,000	1		1				A E
95										
	1	1	14,000	2						A G ✡ ✡ ✝ ✝ ✝ ✝ ✝ ✝
100										
	1	1	40,000					1		M ✡ ✡ ✝ ✝ ✝ ✝ ✝ ✝
105										
110										
		5	47,000	1		1				A G ✡ ✡ ✡ ✡ ✡ ✡ ✡ ✡ ✡ ✡
115			85,000	1						A
120										

Escala: 5 10 15 20 25 30 35 40 45

NÚMERO Y CLASIFICACIÓN DE ACCIDENTES

DEL KM: 120+000
AL KM: 153+300

KILOMETRO	MUERTOS	HERIDOS	DAÑOS MATERIALES ($)	CONDUCTOR	PEATÓN	VEHÍCULO	CAMINO	GANADO	A. NATURAL	NÚMERO Y CLASIFICACIÓN DE ACCIDENTES
120										
	1		26,000	2	1					A F G ✝ ✝ ✝ ✝ ✝ ✝
		4	41,000	1						G ✡ ✡ ✡ ✡ ✡ ✡ ✡ ✡
		3	21,000	2						A A ✡ ✡ ✡ ✡ ✡ ✡
125		1	10,000	1						A ✡ ✡
		2	60,000	2						A G ✡ ✡ ✡ ✡
			80,000			1				E
130		#	86,000	3						A B L ✡
		1	35,000	1						G ✡ ✡
		1	6,000	1						A ✡ ✡
135										
			15,000			1				A
140			3,000					1		M
			10,000	1						A
			30,000					1		M
145			0.000	1						A
		1	42,000	1						G ✡ ✡
150	1		9,000	1						J ✝ ✝ ✝ ✝ ✝ ✝
			60,000	1						G
155										

Escala: 5 10 15 20 25 30 35 40 45

NÚMERO Y CLASIFICACIÓN DE ACCIDENTES

CLAVE	CLASIFICACION DEL ACCIDENTE	CLAVE	CLASIFICACION DEL ACCIDENTE
A	SALIDA DEL CAMINO		COLISION SOBRE EL CAMINO
		G	OTRO VEHICULO MOTOR EN TRANSITO
	SIN COLISION SOBRE EL CAMINO	H	OTRO VEHICULO MOTOR POR ALCANCE
B	VOLCADURA	J	VEHICULO MOTOR ESTACIONADO
C	CAIDA DE PASAJERO	K	FERROCARRIL
D	INCENDIO	L	BICICLETA
E	OTROS	M	ANIMAL
	COLISION SOBRE EL CAMINO	N	OBJETO FIJO
F	PEATON (ATROPELLAMIENTO)	O	OTROS OBJETOS

ACCIDENTES EQUIVALENTES A DAÑOS MATERIALES

✝ UN MUERTO = 6 ACCIDENTES

✡ UN HERIDO = 2 ACCIDENTES

ACCIDENTES POR KILOMETRO
(2 0 0 6)

CARRETERA : T. EL HUIZACHE - ANTIGUO MORELOS (MEX. 80)
TRAMO: LIM. EDOS. S.L.P./TAM. - ANTIGUO MORELOS

DEL KM: 173+000
AL KM: 198+900

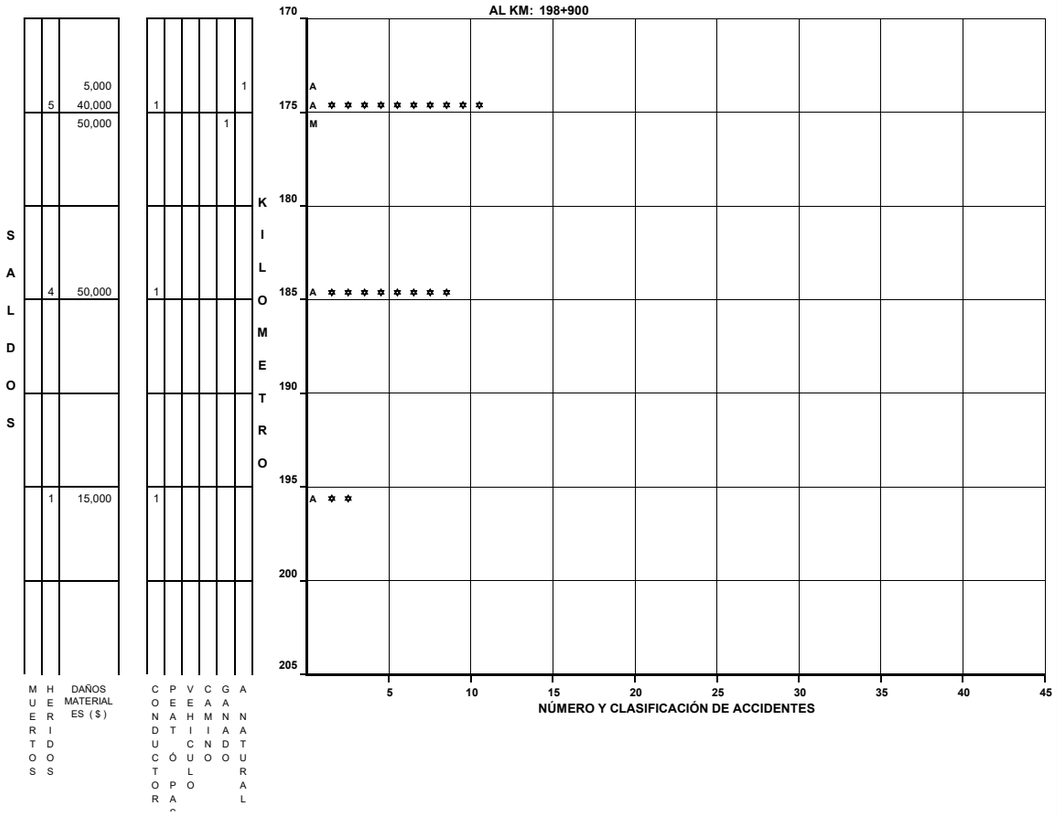

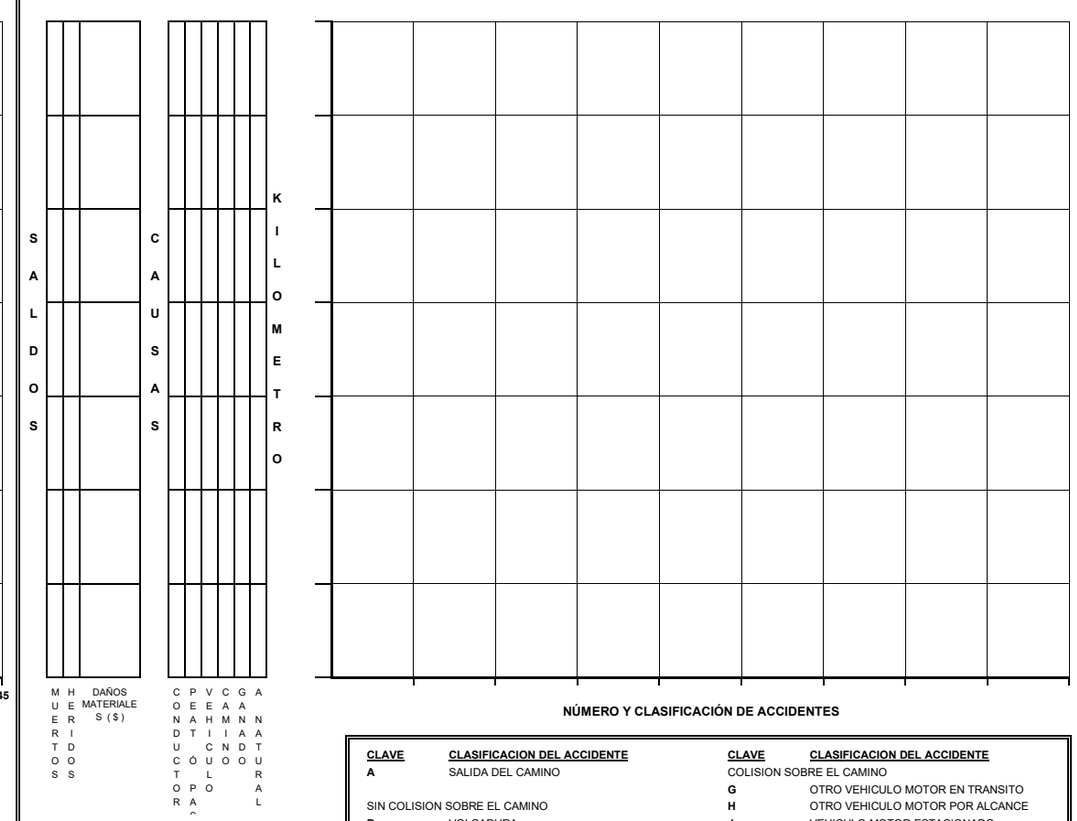

CLAVE	CLASIFICACION DEL ACCIDENTE	CLAVE	CLASIFICACION DEL ACCIDENTE
A	SALIDA DEL CAMINO	COLISION SOBRE EL CAMINO	
		G	OTRO VEHICULO MOTOR EN TRANSITO
SIN COLISION SOBRE EL CAMINO		**H**	OTRO VEHICULO MOTOR POR ALCANCE
B	VOLCADURA	**J**	VEHICULO MOTOR ESTACIONADO
C	CAIDA DE PASAJERO	**K**	FERROCARRIL
D	INCENDIO	**L**	BICICLETA
E	OTROS	**M**	ANIMAL
COLISION SOBRE EL CAMINO		**N**	OBJETO FIJO
F	PEATON (ATROPELLAMIENTO)	**O**	OTROS OBJETOS

ACCIDENTES EQUIVALENTES A DAÑOS MATERIALES
✝ UN MUERTO = 6 ACCIDENTES
✲ UN HERIDO = 2 ACCIDENTES

ACCIDENTES POR KILOMETRO
(2 0 0 6)

CARRETERA : PETROCEL - PUERTO INDUSTRIAL (MEX. 80)
TRAMO: T.C. (TAMPICO - CD. MANTE) - PUERTO INDUSTRIAL

DEL KM: 0+000
AL KM: 7+900

KILOMETRO	MUERTOS	HERIDOS	DAÑOS MATERIALES ($)	CONDUCTOR	PEATÓN	VEHICULO	CAMINO	GANADO	ANATURAL
0			27,000	3					
0		5	17,000	1		1			
0		9	61,000	4					
0		3	147,000	2		1			1
0		1	18,000			1	1		
0	1		8,000	1					
5			24,000	2					
5		1	28,000	2					
10									
15									
20									
25									
30									

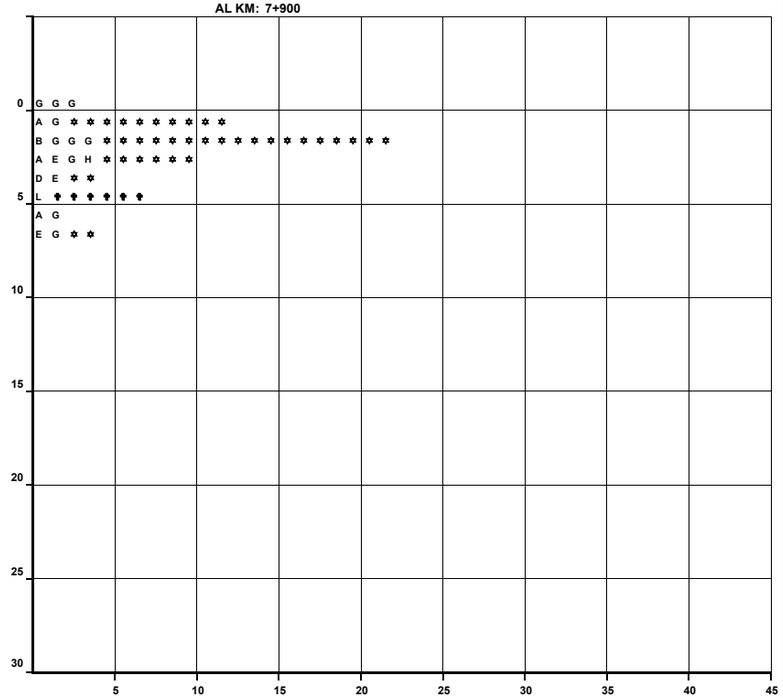

NÚMERO Y CLASIFICACIÓN DE ACCIDENTES

KILOMETRO	MUERTOS	HERIDOS	DAÑOS MATERIALES ($)	CONDUCTOR	PEATÓN	VEHICULO	CAMINO	GANADO	ANATURAL

NÚMERO Y CLASIFICACIÓN DE ACCIDENTES

CLAVE	CLASIFICACION DEL ACCIDENTE	CLAVE	CLASIFICACION DEL ACCIDENTE
A	SALIDA DEL CAMINO	COLISION SOBRE EL CAMINO	
		G	OTRO VEHICULO MOTOR EN TRANSITO
SIN COLISION SOBRE EL CAMINO		**H**	OTRO VEHICULO MOTOR POR ALCANCE
B	VOLCADURA	**J**	VEHICULO MOTOR ESTACIONADO
C	CAIDA DE PASAJERO	**K**	FERROCARRIL
D	INCENDIO	**L**	BICICLETA
E	OTROS	**M**	ANIMAL
COLISION SOBRE EL CAMINO		**N**	OBJETO FIJO
F	PEATON (ATROPELLAMIENTO)	**O**	OTROS OBJETOS

ACCIDENTES EQUIVALENTES A DAÑOS MATERIALES
✝ UN MUERTO = 6 ACCIDENTES
✲ UN HERIDO = 2 ACCIDENTES

ACCIDENTES POR KILOMETRO
(2 0 0 6)

CARRETERA : ALTAMIRA - PUERTO INDUSTRIAL (MEX. 80)
TRAMO: T.C. (TAMPICO - CD. MANTE) - PUERTO INDUSTRIAL

DEL KM: 0+000
AL KM: 8+300

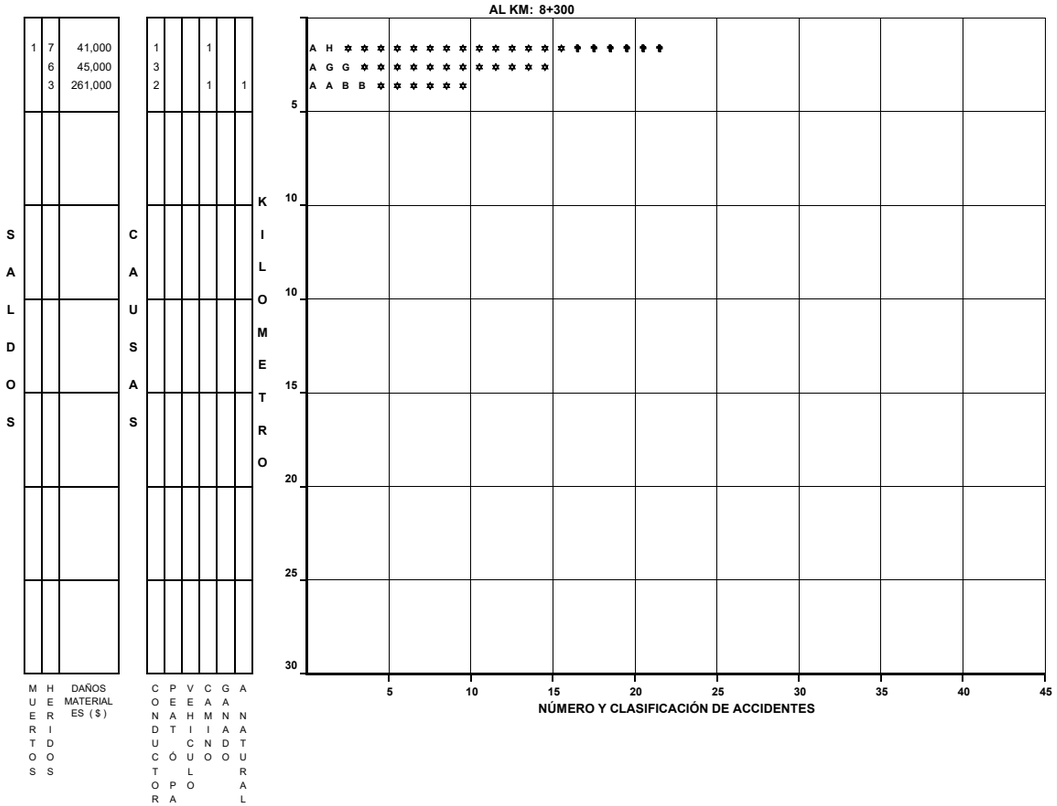

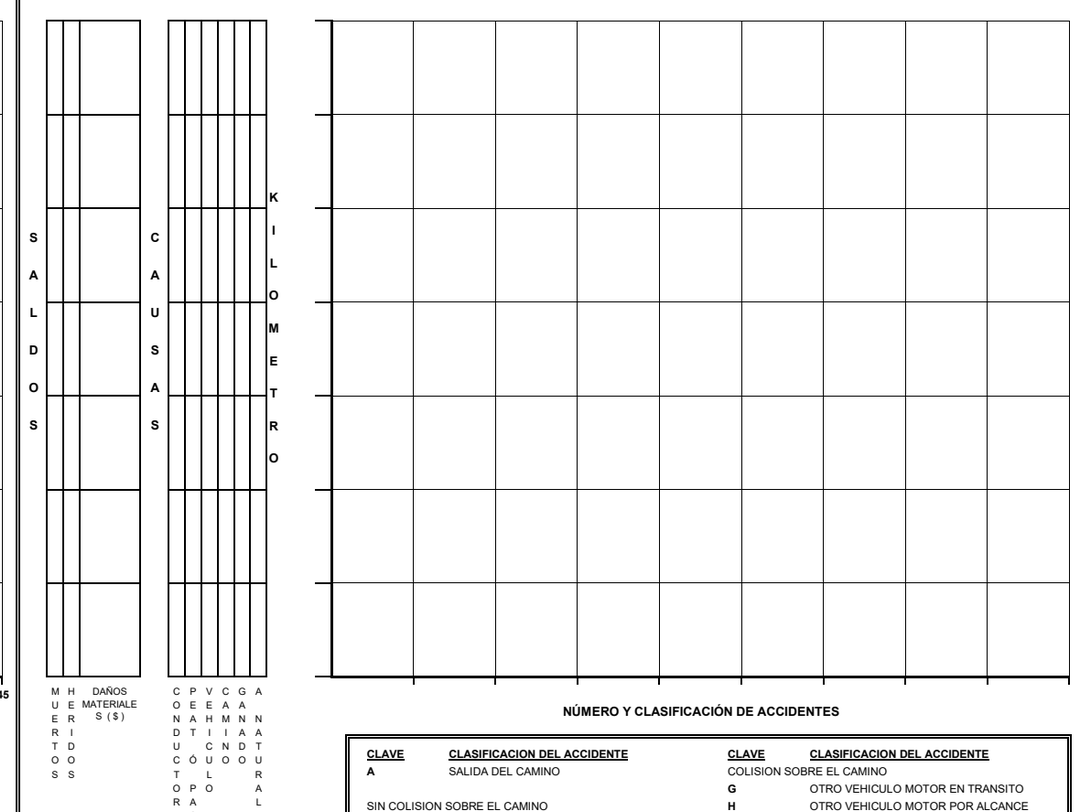

CLAVE	CLASIFICACION DEL ACCIDENTE	CLAVE	CLASIFICACION DEL ACCIDENTE
A	SALIDA DEL CAMINO	COLISION SOBRE EL CAMINO	
		G	OTRO VEHICULO MOTOR EN TRANSITO
SIN COLISION SOBRE EL CAMINO		**H**	OTRO VEHICULO MOTOR POR ALCANCE
B	VOLCADURA	**J**	VEHICULO MOTOR ESTACIONADO
C	CAIDA DE PASAJERO	**K**	FERROCARRIL
D	INCENDIO	**L**	BICICLETA
E	OTROS	**M**	ANIMAL
COLISION SOBRE EL CAMINO		**N**	OBJETO FIJO
F	PEATON (ATROPELLAMIENTO)	**O**	OTROS OBJETOS

ACCIDENTES EQUIVALENTES A DAÑOS MATERIALES
UN MUERTO = 6 ACCIDENTES
UN HERIDO = 2 ACCIDENTES

ACCIDENTES POR KILOMETRO
(2 0 0 6)

CARRETERA : GONZALEZ - LLERA DE CANALES (MEX. 81)
TRAMO: GONZALEZ - T.C. (CD. VALLES - CD. VICTORIA)

DEL KM: 0+000
AL KM: 30+000

MUERTOS	HERIDOS	DAÑOS MATERIALES ($)	CONDUCTOR	PEATÓN	VEHÍCULO	CAMINO	GANADO	NATURAL	KILOMETRO	
	2	70,000						1	0	H
1	3	41,000	4							A A A G
	1	10,000		1						F
1		150,000	1						5	A
	3	230,000	3							A A H
	5	196,000	4		2					A A D E G H
									10	
3	10	130,000	2							A G
		20,000	1							A
	1	70,000	1							G
									15	
									20	
	6	25,000	2							A A
	3	32,000	1		1					A H
	1	55,000	2		1				25	A D L
	3	130,000	2							G G
		12,000	1						30	A

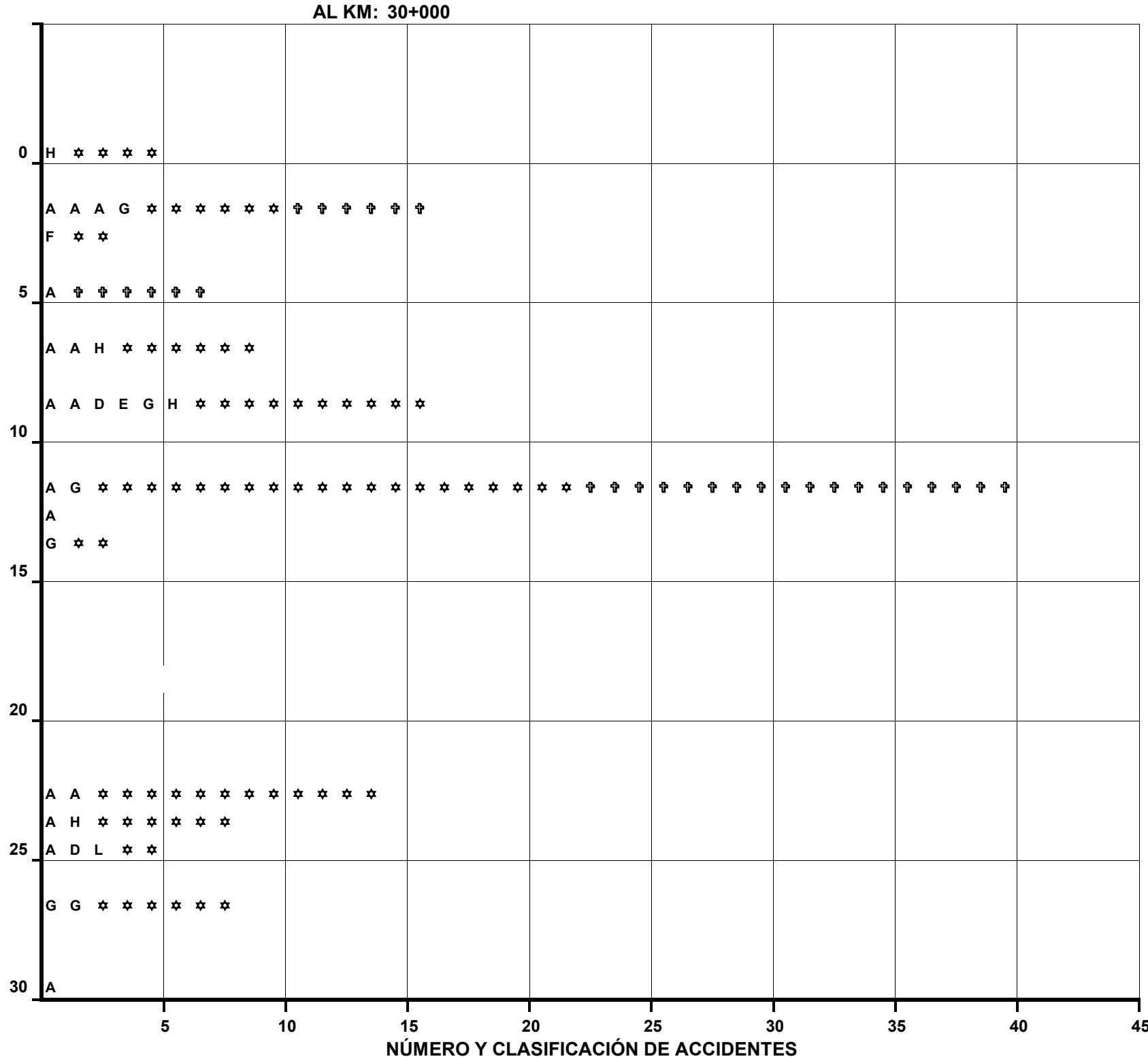

DEL KM: 30+000
AL KM: 65+000

MUERTOS	HERIDOS	DAÑOS MATERIALES ($)	CONDUCTOR	PEATÓN	VEHÍCULO	CAMINO	GANADO	NATURAL	KILOMETRO	
									30	
		20,000						1		A
		20,000	1						35	A
1		150,000	1							A
	2	13,000	1						40	G
2	8	33,000	1							H
	2	45,000	1		1				45	A E
	5	50,000	1							A
	1	45,000	2							A A
	8	60,000	1		1				50	A A
		70,000	1		1					A E
	2	275,000	6		1					A A A A A A
	3	22,000	1							H
	1	170,000	1					1	55	A G
2	3	14,000	1							G
	3	15,000	1							H
		50,000	1						60	B
									65	

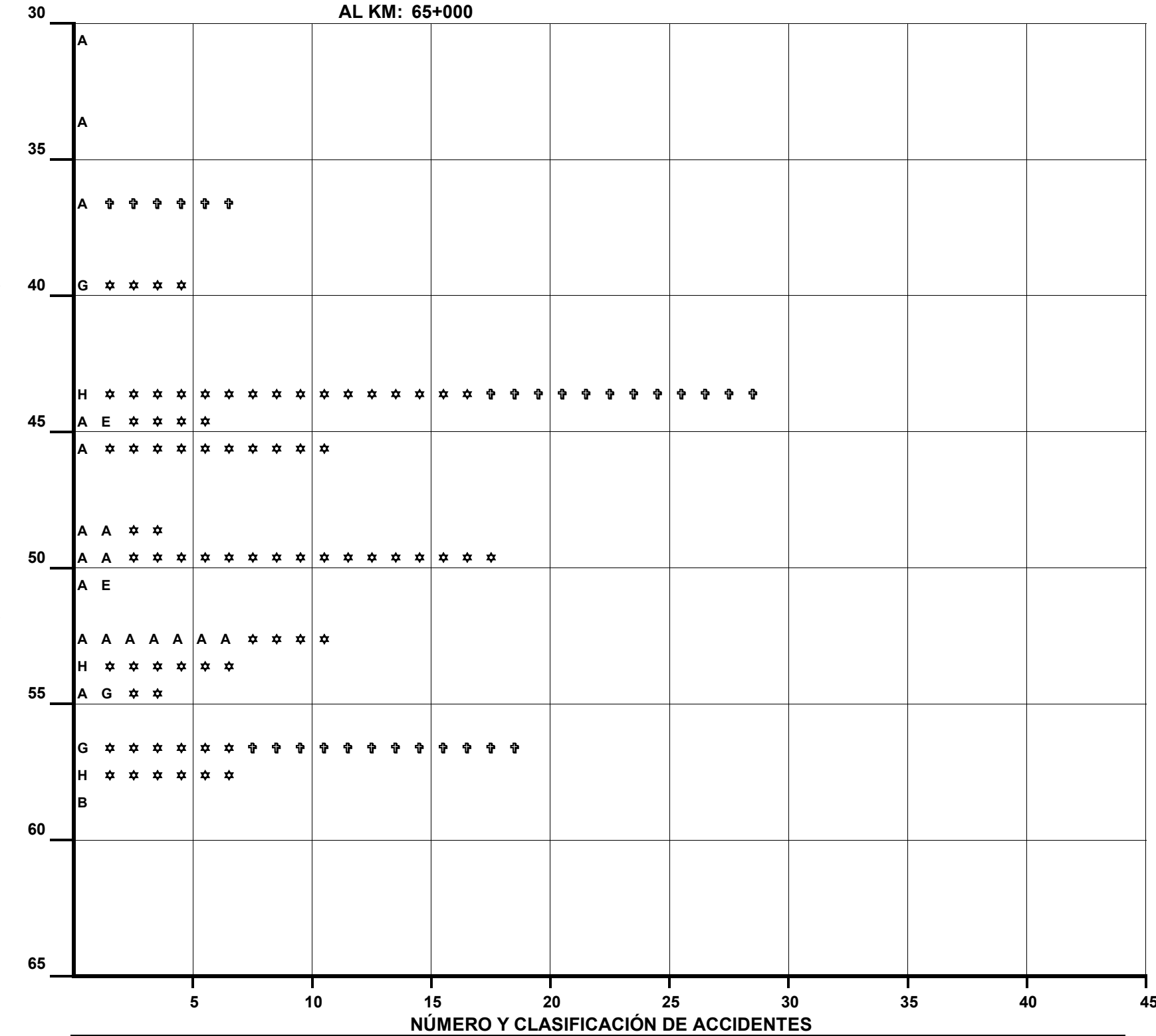

CLAVE	CLASIFICACIÓN DEL ACCIDENTE	CLAVE	CLASIFICACIÓN DEL ACCIDENTE
A	SALIDA DEL CAMINO		COLISION SOBRE EL CAMINO
		G	OTRO VEHICULO MOTOR EN TRANSITO
	SIN COLISION SOBRE EL CAMINO	H	OTRO VEHICULO MOTOR POR ALCANCE
B	VOLCADURA	J	VEHICULO MOTOR ESTACIONADO
C	CAIDA DE PASAJERO	K	FERROCARRIL
D	INCENDIO	L	BICICLETA
E	OTROS	M	ANIMAL
	COLISION SOBRE EL CAMINO	N	OBJETO FIJO
F	PEATON (ATROPELLAMIENTO)	O	OTROS OBJETOS

ACCIDENTES EQUIVALENTES A DAÑOS MATERIALES
♆ UN MUERTO = 6 ACCIDENTES
✿ UN HERIDO = 2 ACCIDENTES

ACCIDENTES POR KILOMETRO

(2 0 0 6)

CARRETERA : GONZALEZ - LLERA DE CANALES (MEX. 81)
TRAMO: GONZALEZ - T.C. (CD. VALLES - CD. VICTORIA)

DEL KM: 65+000
AL KM: 88+600

KILOMETRO	MUERTOS	HERIDOS	DAÑOS MATERIALES ($)	CONDUCTOR	PEATÓN	VEHICULO	CAMINO	GANADO	ANTURAL
70	1	2	30,000	1					
75		2	4,000	1					
75		2	25,000					1	
75	2	1	10,000	1					
80		1	15,000	1					
85		1	10,000	1					

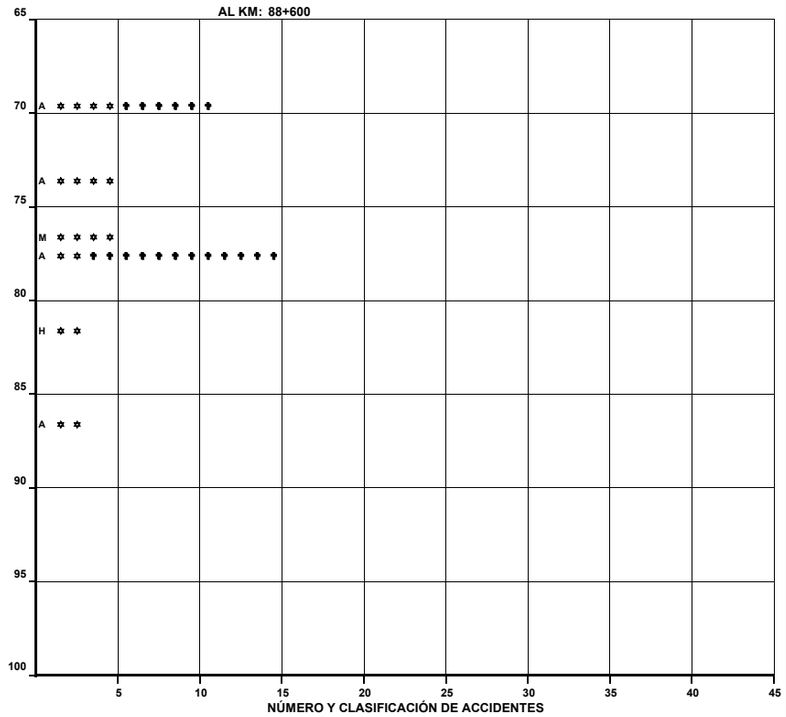

KILOMETRO	MUERTOS	HERIDOS	DAÑOS MATERIALES ($)	CONDUCTOR	PEATÓN	VEHICULO	CAMINO	GANADO	ANTURAL

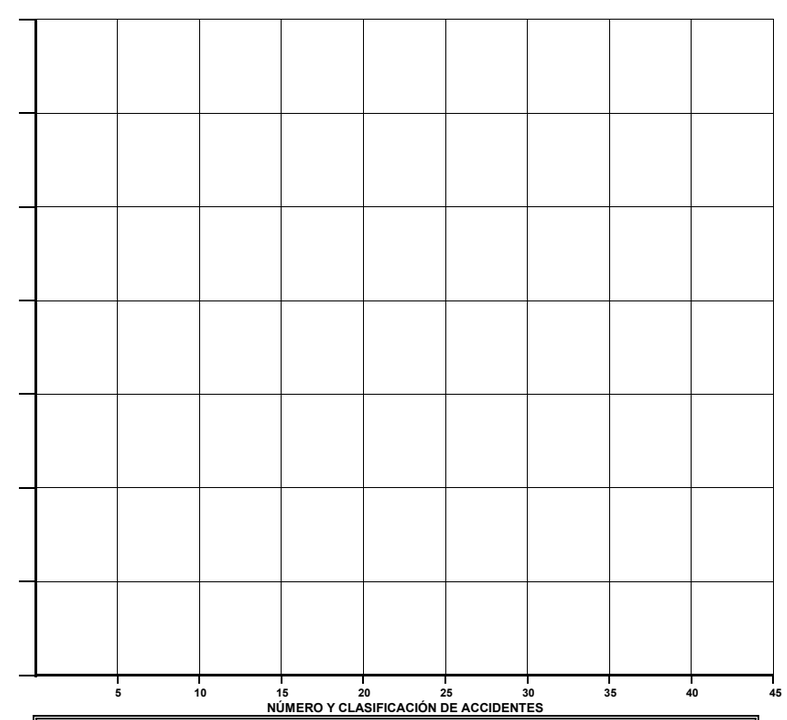

CLAVE	CLASIFICACION DEL ACCIDENTE	CLAVE	CLASIFICACION DEL ACCIDENTE
A	SALIDA DEL CAMINO	COLISION SOBRE EL CAMINO	
		G	OTRO VEHICULO MOTOR EN TRANSITO
SIN COLISION SOBRE EL CAMINO		H	OTRO VEHICULO MOTOR POR ALCANCE
B	VOLCADURA	J	VEHICULO MOTOR ESTACIONADO
C	CAIDA DE PASAJERO	K	FERROCARRIL
D	INCENDIO	L	BICICLETA
E	OTROS	M	ANIMAL
COLISION SOBRE EL CAMINO		N	OBJETO FIJO
F	PEATON (ATROPELLAMIENTO)	O	OTROS OBJETOS

ACCIDENTES EQUIVALENTES A DAÑOS MATERIALES
✝ UN MUERTO = 6 ACCIDENTES
✲ UN HERIDO = 2 ACCIDENTES

ACCIDENTES POR KILOMETRO
(2 0 0 6)

CARRETERA : SAN JOSE DE LAS RUSIAS - TEPEHUAJES (MEX. 82)
TRAMO: T.C. (MANUEL - LA COMA) - TEPEHUAJES

DEL KM: 0+000
AL KM: 32+200

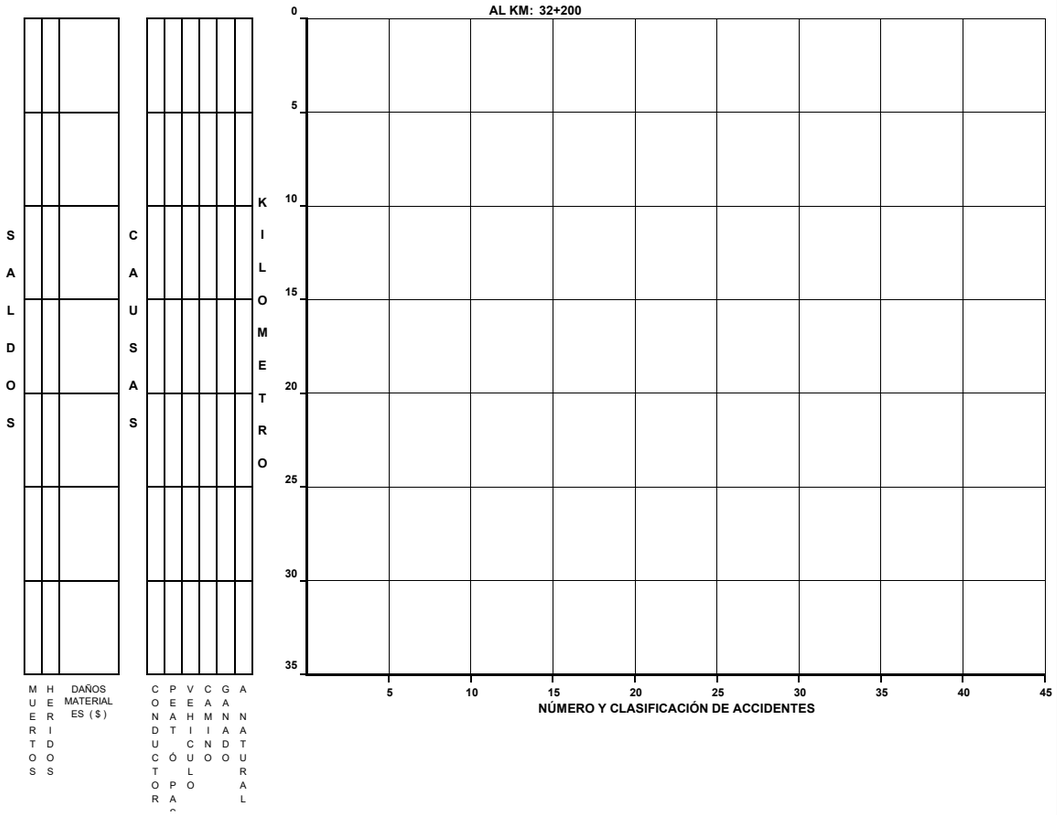

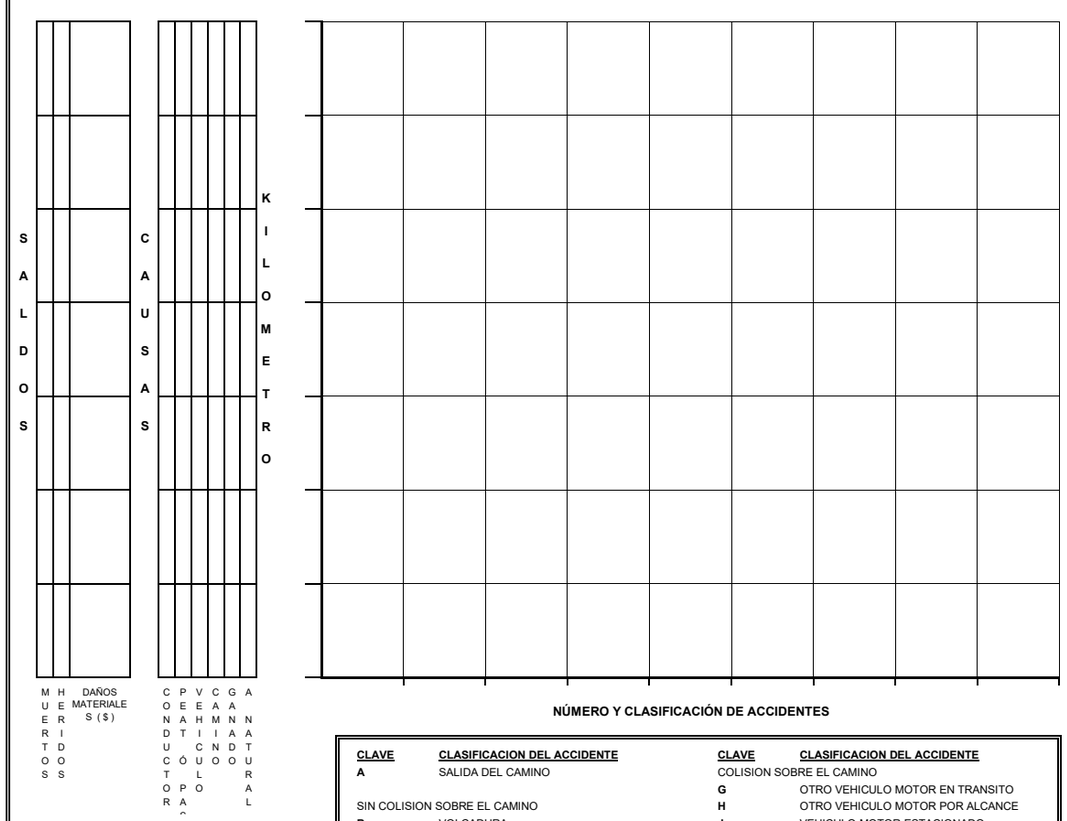

CLAVE	CLASIFICACION DEL ACCIDENTE	CLAVE	CLASIFICACION DEL ACCIDENTE
A	SALIDA DEL CAMINO	COLISION SOBRE EL CAMINO	
		G	OTRO VEHICULO MOTOR EN TRANSITO
SIN COLISION SOBRE EL CAMINO		**H**	OTRO VEHICULO MOTOR POR ALCANCE
B	VOLCADURA	**J**	VEHICULO MOTOR ESTACIONADO
C	CAIDA DE PASAJERO	**K**	FERROCARRIL
D	INCENDIO	**L**	BICICLETA
E	OTROS	**M**	ANIMAL
COLISION SOBRE EL CAMINO		**N**	OBJETO FIJO
F	PEATON (ATROPELLAMIENTO)	**O**	OTROS OBJETOS

ACCIDENTES EQUIVALENTES A DAÑOS MATERIALES
✝ UN MUERTO = 6 ACCIDENTES
✱ UN HERIDO = 2 ACCIDENTES

ACCIDENTES POR KILOMETRO
(2 0 0 6)

CARRETERA : IGNACIO ZARAGOZA - ENT. LAS AURORAS (MEX 83)
TRAMO: T.C. (GONZALEZ - LLERA DE CANALES) - T.C. (CD. VICTORIA - MONTERREY)

DEL KM: 0+000
AL KM: 30+000

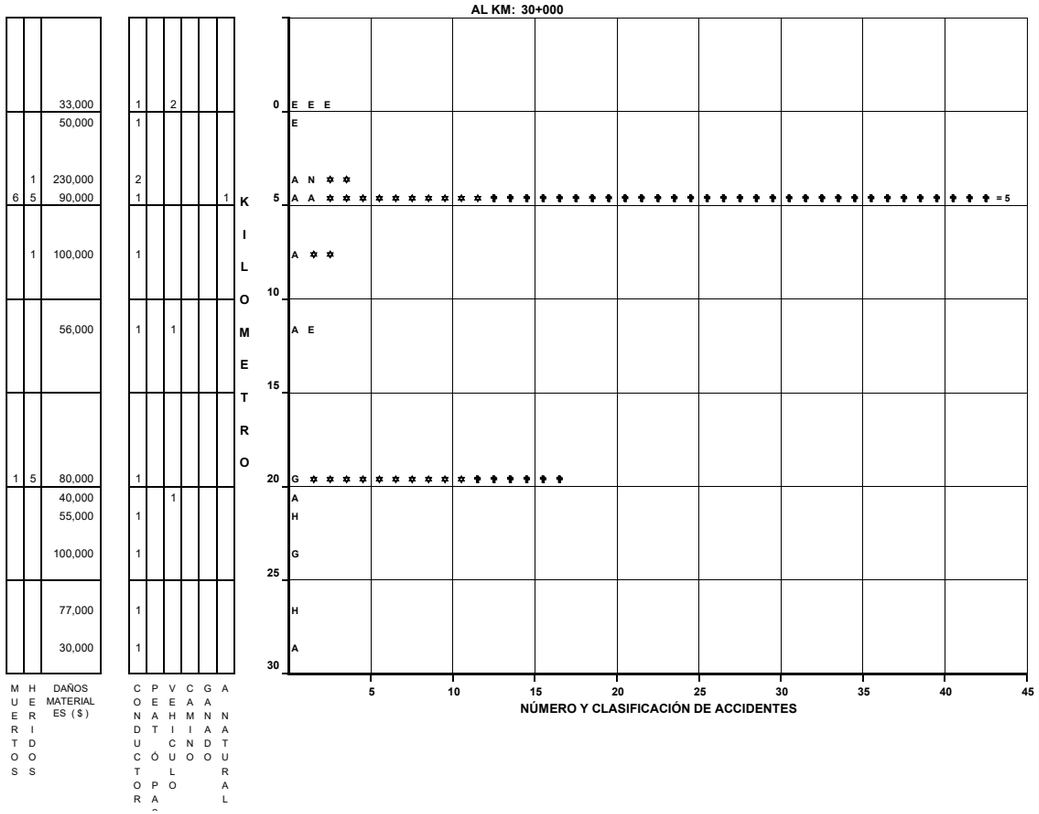

DEL KM: 30+000
AL KM: 65+000

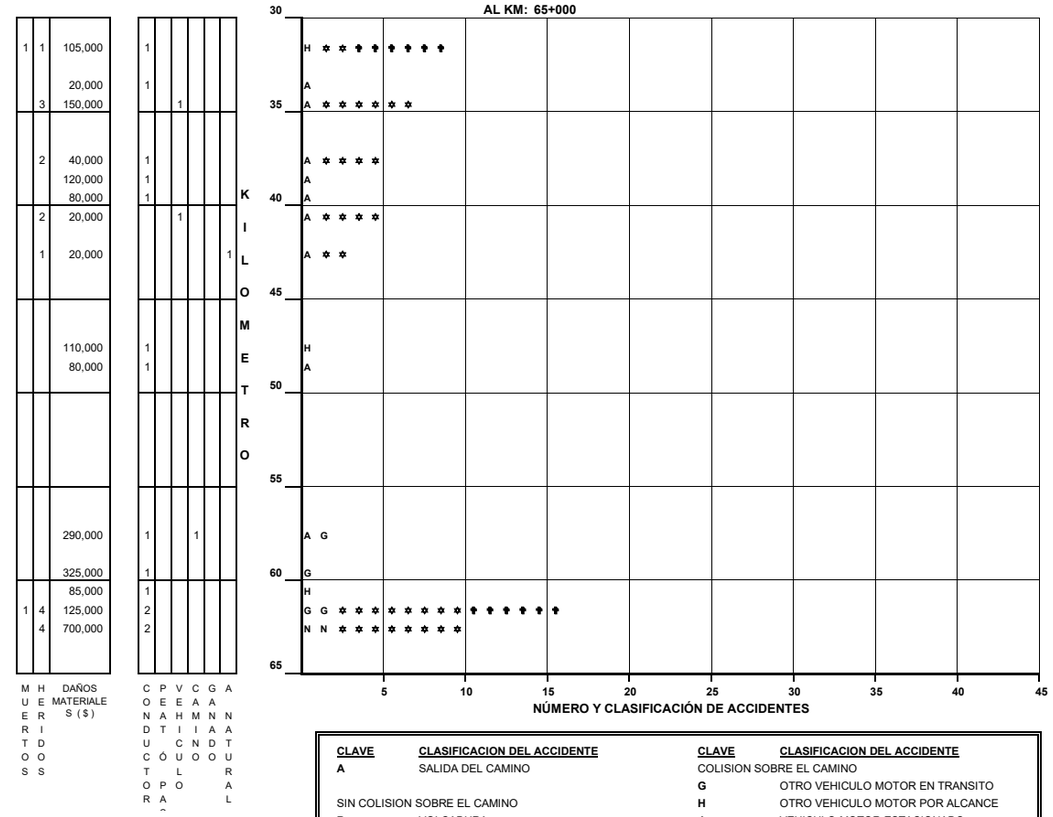

CLAVE	CLASIFICACION DEL ACCIDENTE	CLAVE	CLASIFICACION DEL ACCIDENTE
		COLISION SOBRE EL CAMINO	
		G	OTRO VEHICULO MOTOR EN TRANSITO
SIN COLISION SOBRE EL CAMINO		H	OTRO VEHICULO MOTOR POR ALCANCE
B	VOLCADURA	J	VEHICULO MOTOR ESTACIONADO
C	CAIDA DE PASAJERO	K	FERROCARRIL
D	INCENDIO	L	BICICLETA
E	OTROS	M	ANIMAL
COLISION SOBRE EL CAMINO		N	OBJETO FIJO
F	PEATON (ATROPELLAMIENTO)	O	OTROS OBJETOS
ACCIDENTES EQUIVALENTES A DAÑOS MATERIALES			
✝	UN MUERTO = 6 ACCIDENTES		

ACCIDENTES POR KILOMETRO

(2 0 0 6)

CARRETERA : IGNACIO ZARAGOZA - ENT. LAS AURORAS (MEX 83)

TRAMO: T.C. (GONZALEZ - LLERA DE CANALES) - T.C. (CD. VICTORIA - MONTERREY)

DEL KM: 65+000

AL KM: 92+650

KILOMETRO	SALDOS MUERTOS	SALDOS HERIDOS	SALDOS DAÑOS MATERIALES ($)	CAUSAS CONDUCTOR	CAUSAS PEATÓN	CAUSAS VEHICULO	CAUSAS CAMINO	CAUSAS GANADO	CAUSAS ANATURAL
65–70			30,000	1					
70–75		1	100,000	1					
		3	46,000	2					
75–80		1	7,000	1					
80–85		1	65,000	1					
			10,000			1			
85–90									
90–95									
95–100									

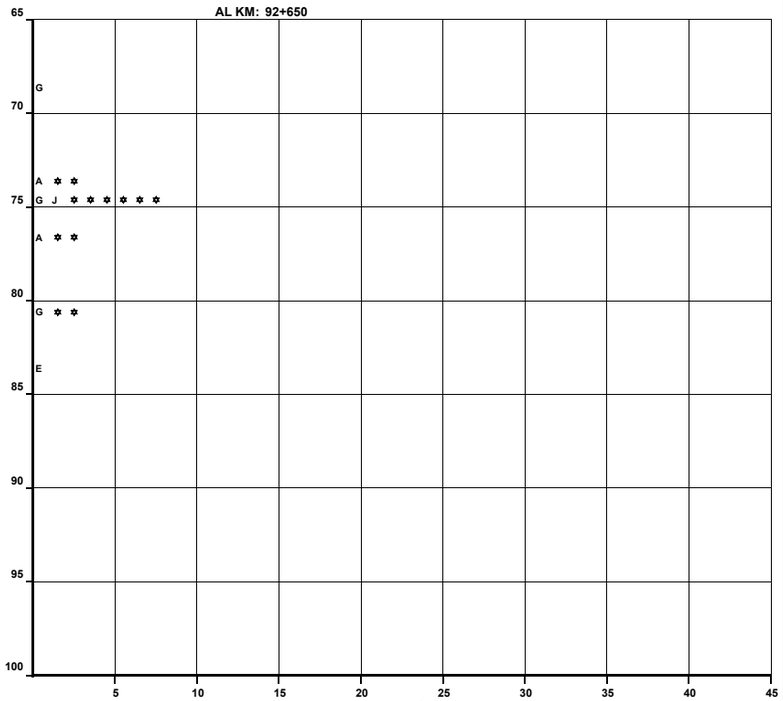

KILOMETRO	SALDOS MUERTOS	SALDOS HERIDOS	SALDOS DAÑOS MATERIALES ($)	CAUSAS CONDUCTOR	CAUSAS PEATÓN	CAUSAS VEHICULO	CAUSAS CAMINO	CAUSAS GANADO	CAUSAS ANATURAL
65–70									
70–75									
75–80									
80–85									
85–90									
90–95									
95–100									

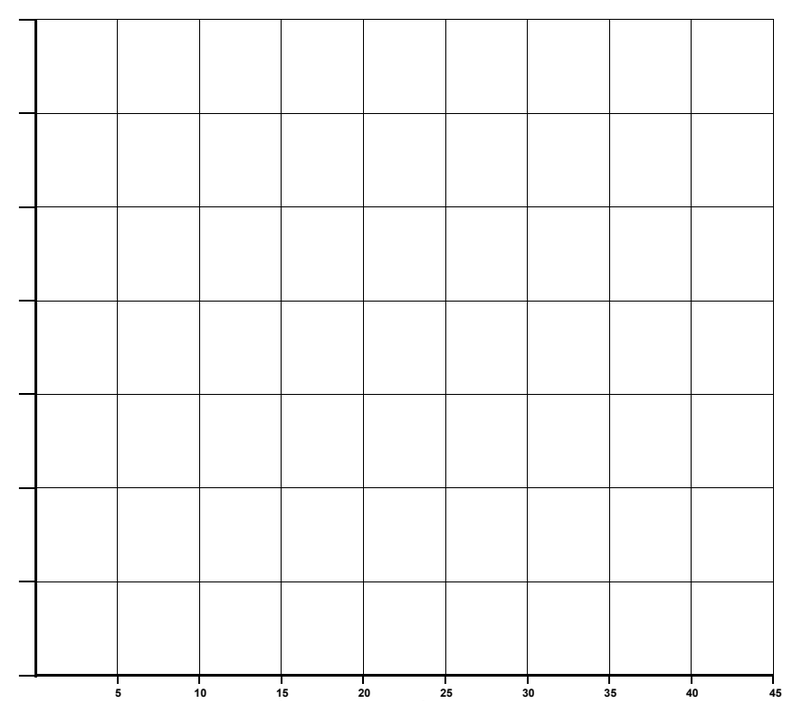

CLAVE	CLASIFICACION DEL ACCIDENTE	CLAVE	CLASIFICACION DEL ACCIDENTE
		COLISION SOBRE EL CAMINO	
		G	OTRO VEHICULO MOTOR EN TRANSITO
SIN COLISION SOBRE EL CAMINO		**H**	OTRO VEHICULO MOTOR POR ALCANCE
B	VOLCADURA	**J**	VEHICULO MOTOR ESTACIONADO
C	CAIDA DE PASAJERO	**K**	FERROCARRIL
D	INCENDIO	**L**	BICICLETA
E	OTROS	**M**	ANIMAL
COLISION SOBRE EL CAMINO		**N**	OBJETO FIJO
F	PEATON (ATROPELLAMIENTO)	**O**	OTROS OBJETOS

ACCIDENTES EQUIVALENTES A DAÑOS MATERIALES

✡ UN MUERTO = 6 ACCIDENTES

ACCIDENTES POR KILOMETRO
(2 0 0 6)

CARRETERA : CD. VICTORIA - MONTERREY (MEX. 85)
TRAMO: CD. VICTORIA - LIM. EDOS. TAM. / N.L.

DEL KM: 3+900
AL KM: 35+000

MUERTOS	HERIDOS	DAÑOS MATERIALES ($)	CONDUCTOR	PEATÓN	VEHICULO	CAMINO	GANADO	ANATURAL
		45,000	1					
	1	55,000	1					
	3	50,000	1					
		45,000	1					
		9,000	1					
	2	70,000	2					
	2	70,000	1					
1		20,000	1					
	4	15,000	1					
1	3	94,000	3					

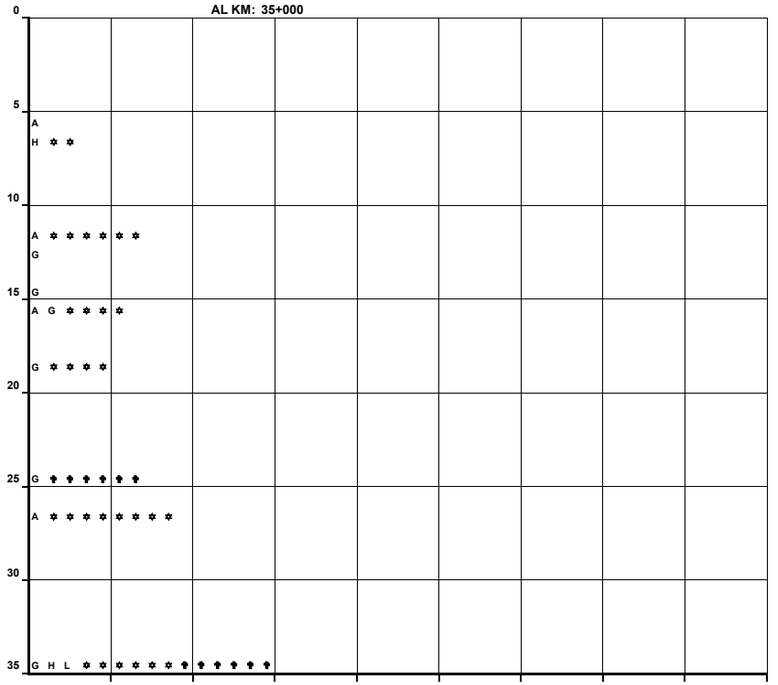

DEL KM: 35+000
AL KM: 70+000

MUERTOS	HERIDOS	DAÑOS MATERIALES ($)	CONDUCTOR	PEATÓN	VEHICULO	CAMINO	GANADO	ANATURAL
	1	45,000	1					
1	3	90,000	2					
	1	20,000	1					
	2	66,000	2					
	2	52,000	2					
	2	7,000	1					
		0.000	1					
		15,000	1					
	2	11,000	1					
1	3	45,000	1					
		100,000	1					
	2	30,000	1					
	2	50,000	1					
		15,000	1					



CLAVE	CLASIFICACION DEL ACCIDENTE
A	SALIDA DEL CAMINO
SIN COLISION SOBRE EL CAMINO	
B	VOLCADURA
C	CAIDA DE PASAJERO
D	INCENDIO
E	OTROS
COLISION SOBRE EL CAMINO	
F	PEATON (ATROPELLAMIENTO)
ACCIDENTES EQUIVALENTES A DAÑOS MATERIALES	
✝	UN MUERTO = 6 ACCIDENTES
✲	UN HERIDO = 2 ACCIDENTES

CLAVE	CLASIFICACION DEL ACCIDENTE
COLISION SOBRE EL CAMINO	
G	OTRO VEHICULO MOTOR EN TRANSITO
H	OTRO VEHICULO MOTOR POR ALCANCE
J	VEHICULO MOTOR ESTACIONADO
K	FERROCARRIL
L	BICICLETA
M	ANIMAL
N	OBJETO FIJO
O	OTROS OBJETOS

ACCIDENTES POR KILOMETRO

(2 0 0 6)

CARRETERA : CD. VICTORIA - MONTERREY (MEX. 85)
TRAMO: CD. VICTORIA - LIM. EDOS. TAM. / N.L.

DEL KM: 70+000
AL KM: 105+000

KILOMETRO	MUERTOS	HERIDOS	DAÑOS MATERIALES ($)	CONDUCTOR	PEATÓN	VEHICULO	CAMINO	GANADO	ANTURAL	NÚMERO Y CLASIFICACIÓN DE ACCIDENTES
70			25,000	1						A
75		3	100,000	1						G ✲ ✲ ✲ ✲ ✲ ✲
80		2	21,000	1						G ✲ ✲ ✲ ✲
		3	131,000	1		1				G O ✲ ✲ ✲ ✲ ✲ ✲
85										
90	1		110,000	1						G ↑ ↑ ↑ ↑ ↑ ↑
			70,000	1						J
	1	6	50,000	1		1				A N ✲ ✲ ✲ ✲ ✲ ✲ ✲ ✲ ✲ ✲ ✲ ✲ ✲ ✲ ↑ ↑ ↑ ↑ ↑ ↑
95		1	180,000	1						G ✲ ✲
100			20,000			1				A
		2	28,000	1						G ✲ ✲ ✲ ✲
105			40,000	1						G
		2	80,000					1		A ✲ ✲ ✲ ✲ ✲
		1	25,000					1		A ✲ ✲
		2	111,000	2						A G ✲ ✲ ✲ ✲

5 10 15 20 25 30 35 40 45

DEL KM: 105+000
AL KM: 126+160

KILOMETRO	MUERTOS	HERIDOS	DAÑOS MATERIALES ($)	CONDUCTOR	PEATÓN	VEHICULO	CAMINO	GANADO	ANTURAL	NÚMERO Y CLASIFICACIÓN DE ACCIDENTES
105	3	6	380,000	2		2				A E E G ✲ ✲ ✲ ✲ ✲ ✲ ✲ ✲ ✲ ✲ ✲ ✲ ↑
			50,000			1				E
110			100,000	1						A
			85,000	2						A G
115		1	110,000	2						A A ✲ ✲
120	1	2	20,000			1				A ✲ ✲ ✲ ✲ ↑ ↑ ↑ ↑ ↑ ↑
125			50,000	1						A
130										
135										
140										

5 10 15 20 25 30 35 40 45

CLAVE	CLASIFICACION DEL ACCIDENTE	CLAVE	CLASIFICACION DEL ACCIDENTE
		COLISION SOBRE EL CAMINO	
		G	OTRO VEHICULO MOTOR EN TRANSITO
SIN COLISION SOBRE EL CAMINO		H	OTRO VEHICULO MOTOR POR ALCANCE
B	VOLCADURA	J	VEHICULO MOTOR ESTACIONADO
C	CAIDA DE PASAJERO	K	FERROCARRIL
D	INCENDIO	L	BICICLETA
E	OTROS	M	ANIMAL
COLISION SOBRE EL CAMINO		N	OBJETO FIJO
F	PEATON (ATROPELLAMIENTO)	O	OTROS OBJETOS

ACCIDENTES EQUIVALENTES A DAÑOS MATERIALES
↑ UN MUERTO = 6 ACCIDENTES
✲ UN HERIDO = 2 ACCIDENTES

ACCIDENTES POR KILOMETRO
(2 0 0 6)

CARRETERA : CD. VALLES - CD. VICTORIA (MEX. 85)
TRAMO: LIM. EDOS. S.L.P./TAM. - CIUDAD VICTORIA

DEL KM: 50+400
AL KM: 80+000

KILOMETRO	MUERTOS	HERIDOS	DAÑOS MATERIALES ($)	CONDUCTOR	PEATÓN	VEHÍCULO	CAMINO	GANADO	A. NATURAL	NÚMERO Y CLASIFICACIÓN DE ACCIDENTES
45–50			20,000			1				D
60–65			4,000			1				E
70–75			3,000	1						A
70–75			15,000	1						A
75–80			50,000			1				A
75–80			117,000	1						G
75–80	3	2	85,000	1		1				A H ✡ ✡ ✡ ✡ ✞ ✞ ✞ ✞ ✞ ✞ ✞ ✞ ✞ ✞ ✞ ✞ ✞ ✞ ✞ ✞ ✞ ✞
75–80			17,000	2						G H
75–80			8,000	1						G

NÚMERO Y CLASIFICACIÓN DE ACCIDENTES (escala: 5, 10, 15, 20, 25, 30, 35, 40, 45)

DEL KM: 80+000
AL KM: 115+000

KILOMETRO	MUERTOS	HERIDOS	DAÑOS MATERIALES ($)	CONDUCTOR	PEATÓN	VEHÍCULO	CAMINO	GANADO	A. NATURAL	NÚMERO Y CLASIFICACIÓN DE ACCIDENTES
80–85		1	8,000	1						G ✡ ✡
85–90		1	10,000	1						A ✡ ✡
85–90		4	53,000	1						G ✡ ✡ ✡ ✡ ✡ ✡ ✡ ✡
85–90		2	80,000	2			1			A D G ✡ ✡ ✡ ✡
85–90		3	16,000	1						G ✡ ✡ ✡ ✡ ✡ ✡
90–95		2	30,000	2						G G ✡ ✡ ✡ ✡
90–95		1	13,000	1						G ✡ ✡
95–100		6	59,000	4						A G G H ✡ ✡ ✡ ✡ ✡ ✡ ✡ ✡ ✡ ✡ ✡ ✡
95–100		5	11,000	1						H ✡ ✡ ✡ ✡ ✡ ✡ ✡ ✡ ✡ ✡
95–100	1	#	46,000	2						G H ✡ ✞ ✞ ✞ ✞ ✞ ✞
100–105			5,000	1						H
100–105			9,000	1					1	A H
100–105		5	27,000	2						G G ✡ ✡ ✡ ✡ ✡ ✡ ✡ ✡ ✡ ✡
100–105		4	4,000	1						A ✡ ✡ ✡ ✡ ✡ ✡ ✡ ✡
105–110		1	19,000	3						G H N ✡ ✡
105–110		1	2,000	1						L ✡ ✡
105–110	1		10,000	1						B ✞ ✞ ✞ ✞ ✞ ✞
105–110		2	158,000	2						G N ✡ ✡ ✡ ✡
110–115										

NÚMERO Y CLASIFICACIÓN DE ACCIDENTES (escala: 5, 10, 15, 20, 25, 30, 35, 40, 45)

CLAVE	CLASIFICACION DEL ACCIDENTE	CLAVE	CLASIFICACION DEL ACCIDENTE
A	SALIDA DEL CAMINO		COLISION SOBRE EL CAMINO
		G	OTRO VEHICULO MOTOR EN TRANSITO
	SIN COLISION SOBRE EL CAMINO	H	OTRO VEHICULO MOTOR POR ALCANCE
B	VOLCADURA	J	VEHICULO MOTOR ESTACIONADO
C	CAIDA DE PASAJERO	K	FERROCARRIL
D	INCENDIO	L	BICICLETA
E	OTROS	M	ANIMAL
	COLISION SOBRE EL CAMINO	N	OBJETO FIJO
F	PEATON (ATROPELLAMIENTO)	O	OTROS OBJETOS

ACCIDENTES EQUIVALENTES A DAÑOS MATERIALES
✞ UN MUERTO = 6 ACCIDENTES
✡ UN HERIDO = 2 ACCIDENTES

ACCIDENTES POR KILOMETRO

(2 0 0 6)

CARRETERA : CD. VALLES - CD. VICTORIA (MEX. 85)
TRAMO: LIM. EDOS. S.L.P./TAM. - CIUDAD VICTORIA

DEL KM: 115+000
AL KM: 150+000

KILOMETRO	MUERTOS	HERIDOS	DAÑOS MATERIALES ($)	CONDUCTOR	PEATÓN	VEHICULO	CAMINO	GANADO	ANTURAL
115	1	1	60,000	2					
		1	16,000	1					
120		2	5,000	1					
125		3	18,000	1					
130			5,000	1					
135		1	2,000	1					
140		2	10,000	1					
		1	10,000	1					
145		1	36,000	2					
		1	40,000	1					
150		3	80,000	2					

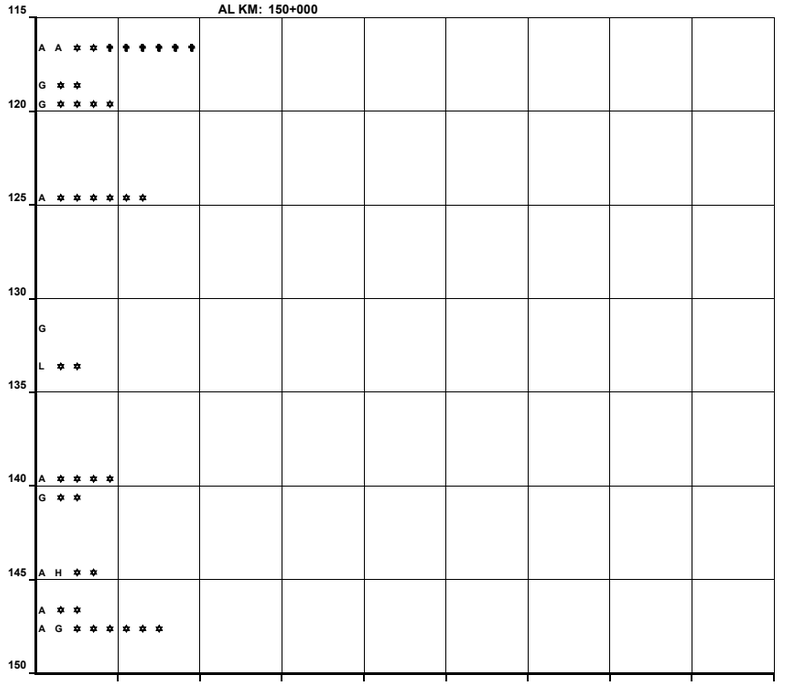

NÚMERO Y CLASIFICACIÓN DE ACCIDENTES

DEL KM: 150+000
AL KM: 185+000

KILOMETRO	MUERTOS	HERIDOS	DAÑOS MATERIALES ($)	CONDUCTOR	PEATÓN	VEHICULO	CAMINO	GANADO	ANTURAL
150		3	15,000	1					
155		7	97,000	2					2
160									
165		1	15,000	1					
170									
175									
180		3	35,000	1					1
185									

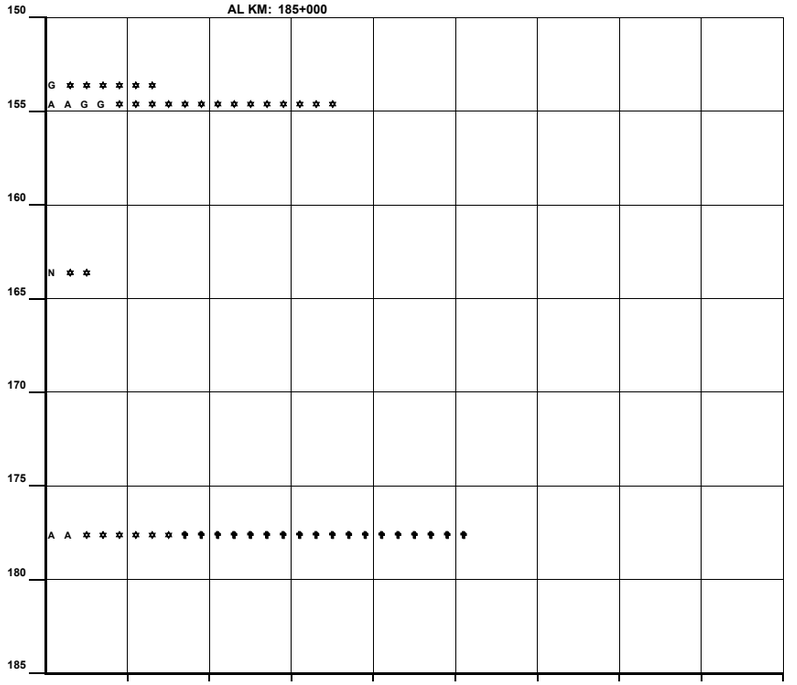

NÚMERO Y CLASIFICACIÓN DE ACCIDENTES

CLAVE	CLASIFICACION DEL ACCIDENTE	CLAVE	CLASIFICACION DEL ACCIDENTE
		COLISION SOBRE EL CAMINO	
		G	OTRO VEHICULO MOTOR EN TRANSITO
SIN COLISION SOBRE EL CAMINO		H	OTRO VEHICULO MOTOR POR ALCANCE
B	VOLCADURA	J	VEHICULO MOTOR ESTACIONADO
C	CAIDA DE PASAJERO	K	FERROCARRIL
D	INCENDIO	L	BICICLETA
E	OTROS	M	ANIMAL
COLISION SOBRE EL CAMINO		N	OBJETO FIJO
F	PEATON (ATROPELLAMIENTO)	O	OTROS OBJETOS

ACCIDENTES EQUIVALENTES A DAÑOS MATERIALES
✝ UN MUERTO = 6 ACCIDENTES
✲ UN HERIDO = 2 ACCIDENTES

ACCIDENTES POR KILOMETRO
(2 0 0 6)

CARRETERA : CD. VALLES - CD. VICTORIA (MEX. 85)
TRAMO: LIM. EDOS. S.L.P./TAM. - CIUDAD VICTORIA

DEL KM: 185+000
AL KM: 220+000

MUERTOS	HERIDOS	DAÑOS MATERIALES ($)	CONDUCTOR	PEATÓN	VEHICULO	CAMINO	GANADO	ANTURAL
	2	60,000	1					
2	2	15,000	1					
		75,000	1					
	2	19,000	1					

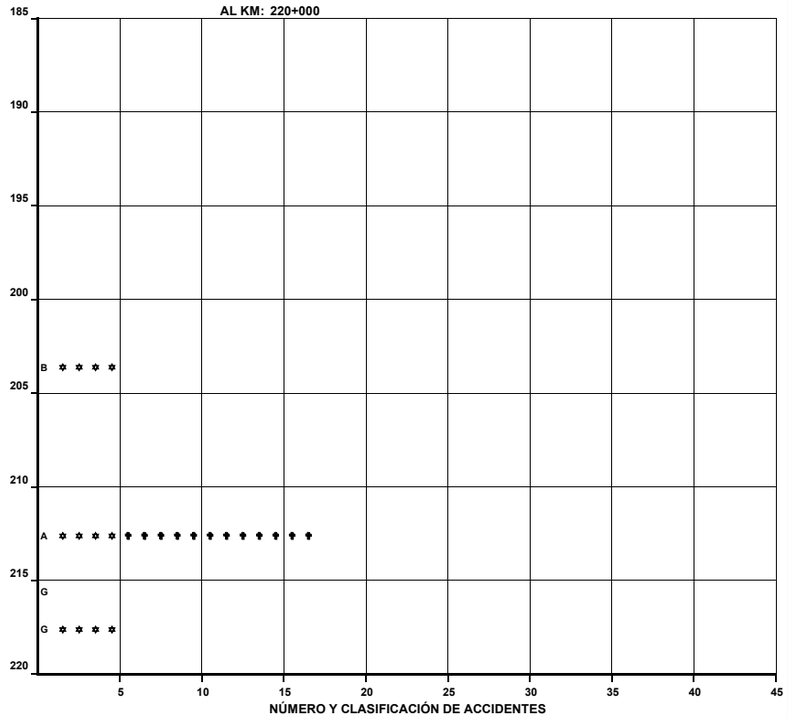

DEL KM: 220+000
AL KM: 226+900

MUERTOS	HERIDOS	DAÑOS MATERIALES ($)	CONDUCTOR	PEATÓN	VEHICULO	CAMINO	GANADO	ANTURAL
		20,000	1					
	4	67,000	2					
		40,000	1					
		14,000	1					
		30,000	1					

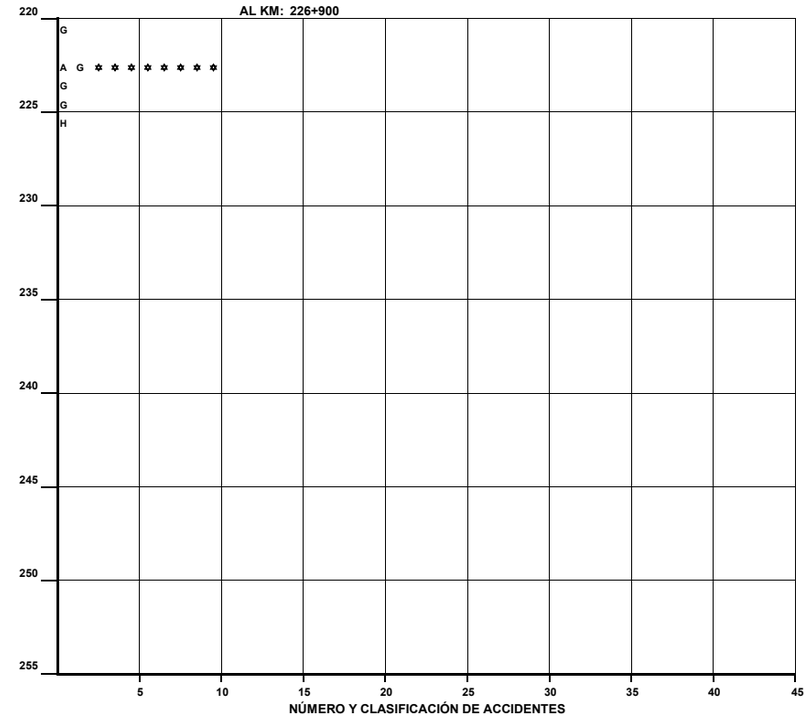

CLAVE	CLASIFICACION DEL ACCIDENTE	CLAVE	CLASIFICACION DEL ACCIDENTE
		COLISION SOBRE EL CAMINO	
		G	OTRO VEHICULO MOTOR EN TRANSITO
SIN COLISION SOBRE EL CAMINO		H	OTRO VEHICULO MOTOR POR ALCANCE
B	VOLCADURA	J	VEHICULO MOTOR ESTACIONADO
C	CAIDA DE PASAJERO	K	FERROCARRIL
D	INCENDIO	L	BICICLETA
E	OTROS	M	ANIMAL
COLISION SOBRE EL CAMINO		N	OBJETO FIJO
F	PEATON (ATROPELLAMIENTO)	O	OTROS OBJETOS

ACCIDENTES EQUIVALENTES A DAÑOS MATERIALES
UN MUERTO = 6 ACCIDENTES
UN HERIDO = 2 ACCIDENTES

ACCIDENTES POR KILOMETRO
(2 0 0 6)

CARRETERA : MONTERREY - NUEVO LAREDO (MEX. 85)
TRAMO: MONTERREY - NUEVO LAREDO

DEL KM: 173+000
AL KM: 205+000

MUERTOS	HERIDOS	DAÑOS MATERIALES ($)	CONDUCTORA	PEATÓN O PASAJERO	VEHÍCULO	CAMINO	GANADO	AGENTE NATURAL	CLASIFICACIÓN
		10,000	1						G
	1	200,000	2						A H
	2	100,000	1						A
	1	35,000						1	A
		200,000	1						A
	1	885,000	2						G H
	3	200,000	2						A A
	3	330,000	3						A A A
4	5	260,000	3						H H J
	4	46,000	2	1					A F G
	1	30,000	1						A
	1	1,250,000	3						A A A
	1	80,000	1						A
1		150,000	2						A B
	1	50,000	1						A
		11,000	1						G

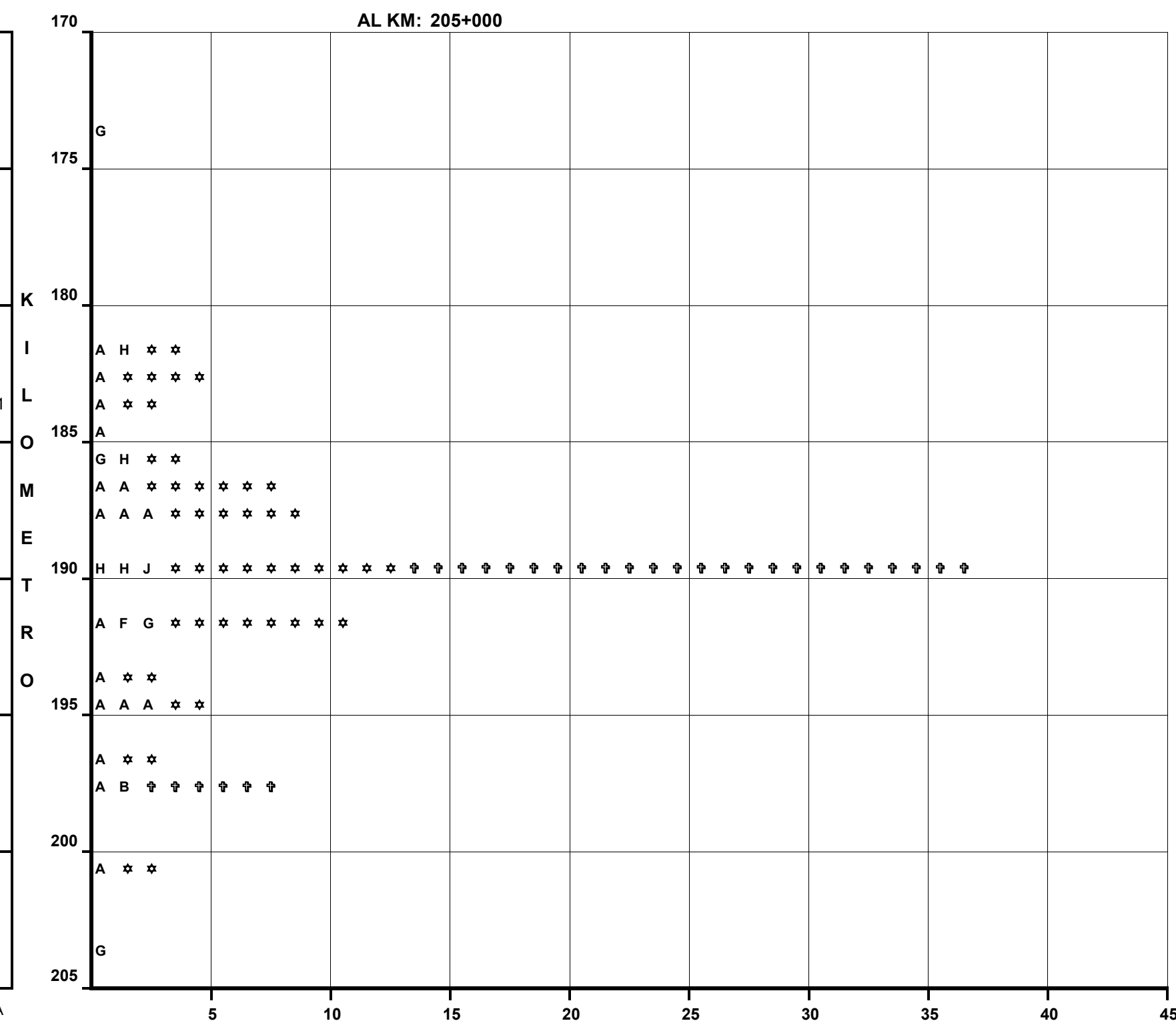

DEL KM: 205+000
AL KM: 214+000

MUERTOS	HERIDOS	DAÑOS MATERIALES ($)	CONDUCTORA	PEATÓN O PASAJERO	VEHÍCULO	CAMINO	GANADO	AGENTE NATURAL	CLASIFICACIÓN
3	4	150,000	4						G G N N
	4	180,000	2						B N
		4,000			1				A
1		125,000	1						G

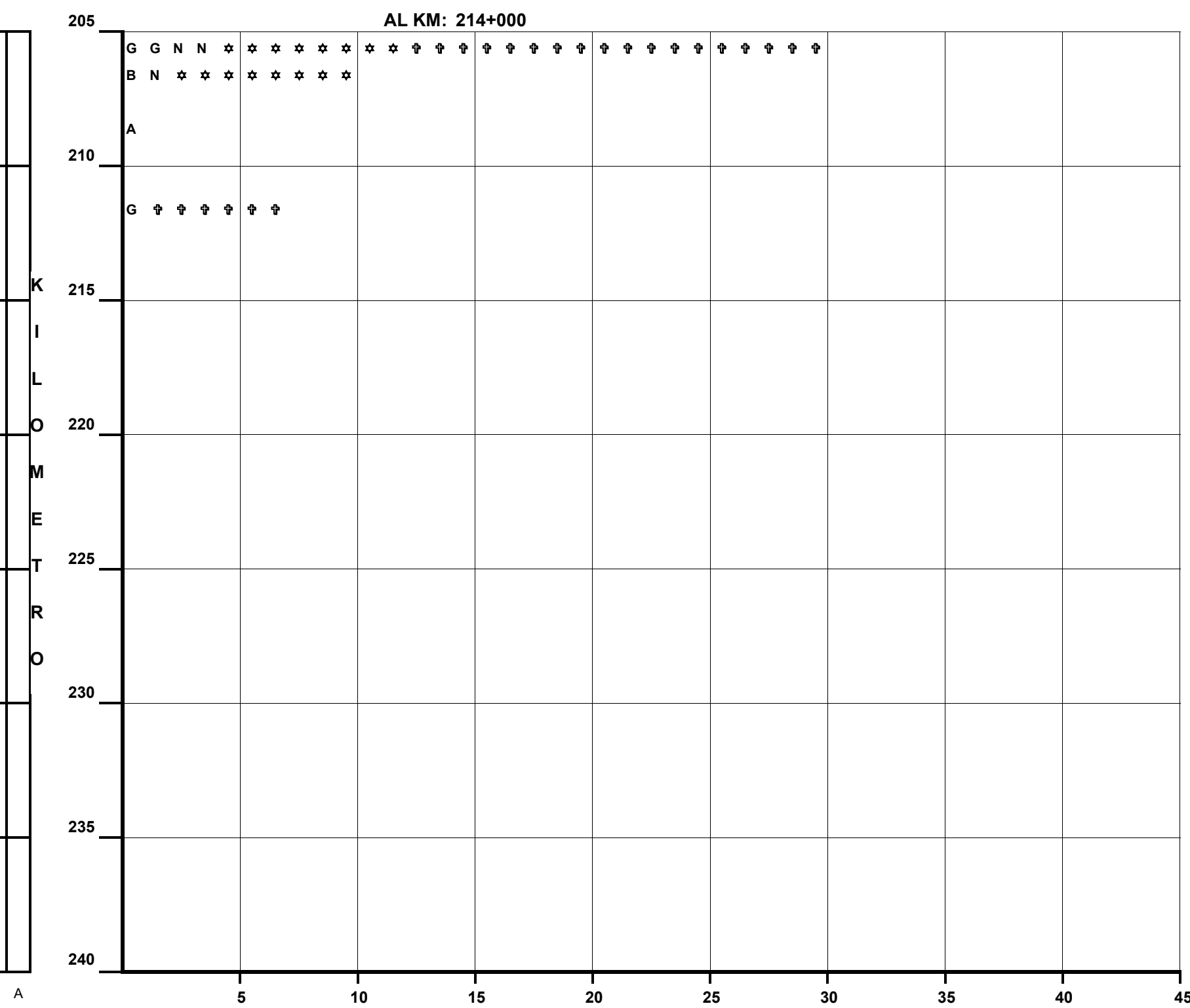

CLAVE	CLASIFICACION DEL ACCIDENTE	CLAVE	CLASIFICACION DEL ACCIDENTE
A	SALIDA DEL CAMINO		COLISION SOBRE EL CAMINO
		G	OTRO VEHICULO MOTOR EN TRANSITO
	SIN COLISION SOBRE EL CAMINO	H	OTRO VEHICULO MOTOR POR ALCANCE
B	VOLCADURA	J	VEHICULO MOTOR ESTACIONADO
C	CAIDA DE PASAJERO	K	FERROCARRIL
D	INCENDIO	L	BICICLETA
E	OTROS	M	ANIMAL
	COLISION SOBRE EL CAMINO	N	OBJETO FIJO
F	PEATON (ATROPELLAMIENTO)	O	OTROS OBJETOS

ACCIDENTES EQUIVALENTES A DAÑOS MATERIALES
✞ UN MUERTO = 6 ACCIDENTES
✡ UN HERIDO = 2 ACCIDENTES

ACCIDENTES POR KILOMETRO
(2 0 0 6)

CARRETERA : LIBRAMIENTO DE NUEVO LAREDO II (MEX. 85)
TRAMO: T.C. (MONTERREY - NUEVO LAREDO) - T.C.(NUEVO LAREDO - PIEDRAS NEGRAS)

DEL KM: 0+000
AL KM: 30+000

MUERTOS	HERIDOS	DAÑOS MATERIALES ($)	CONDUCTOR	PEATÓN	VEHICULO	CAMINO	GANADO	A NATURAL
	3	80,000	1					
	6	37,000	1					
1		0.000		1				
	1	140,000	3				1	
		20,000						
1	2	153,000	2					
1		210,000	1					

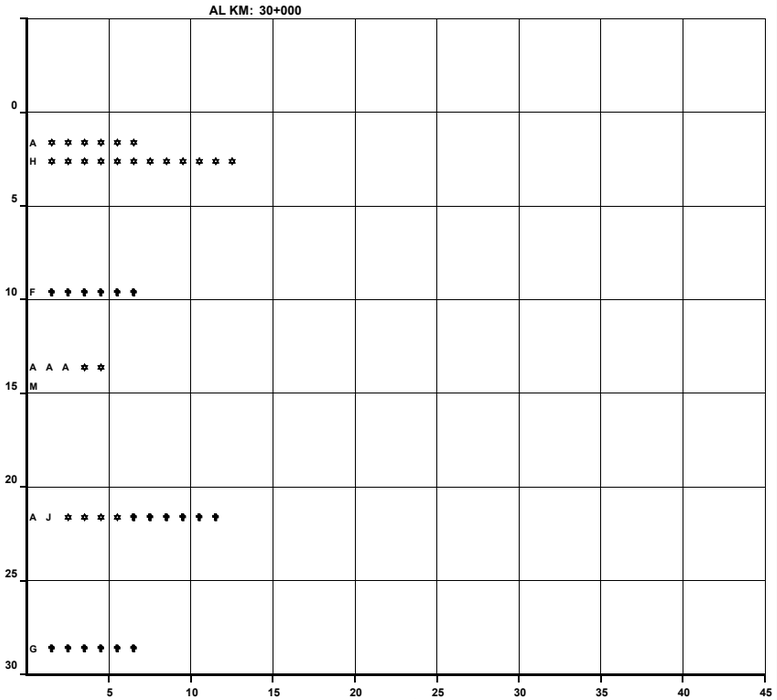

DEL KM: 30+000
AL KM: 31+000

MUERTOS	HERIDOS	DAÑOS MATERIALES ($)	CONDUCTOR	PEATÓN	VEHICULO	CAMINO	GANADO	A NATURAL
	3	25,000	1					

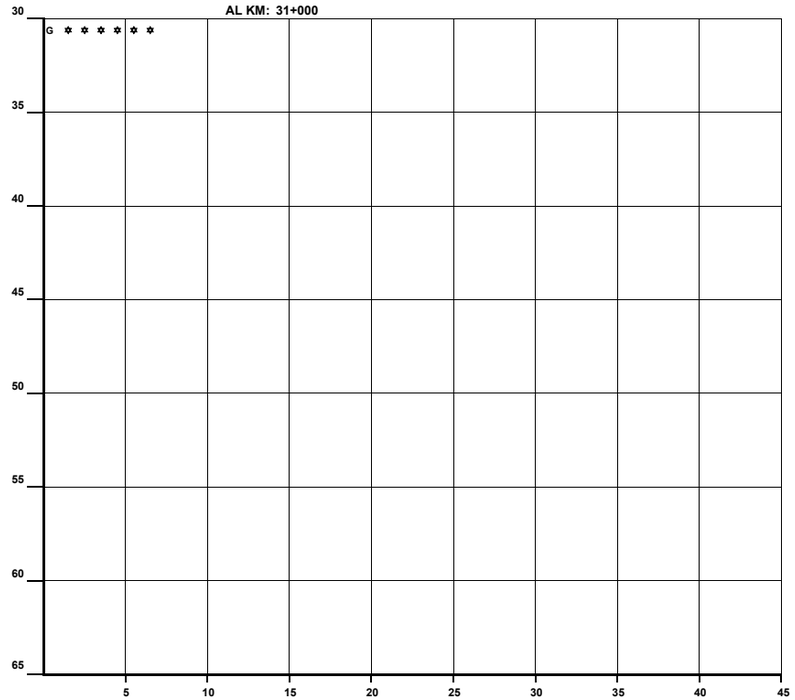

CLAVE	CLASIFICACION DEL ACCIDENTE	CLAVE	CLASIFICACION DEL ACCIDENTE
A	SALIDA DEL CAMINO	COLISION SOBRE EL CAMINO	
		G	OTRO VEHICULO MOTOR EN TRANSITO
SIN COLISION SOBRE EL CAMINO		H	OTRO VEHICULO MOTOR POR ALCANCE
B	VOLCADURA	J	VEHICULO MOTOR ESTACIONADO
C	CAIDA DE PASAJERO	K	FERROCARRIL
D	INCENDIO	L	BICICLETA
E	OTROS	M	ANIMAL
COLISION SOBRE EL CAMINO		N	OBJETO FIJO
F	PEATON (ATROPELLAMIENTO)	O	OTROS OBJETOS

ACCIDENTES EQUIVALENTES A DAÑOS MATERIALES
✝ UN MUERTO = 6 ACCIDENTES
✲ UN HERIDO = 2 ACCIDENTES

ACCIDENTES POR KILOMETRO
(2 0 0 6)

CARRETERA : LAS URRACAS - T.C. (MATAMOROS - REYNOSA) (MEX. 97)
TRAMO: T.C. (CD. VICTORIA - MATAMOROS) - T.C. (MATAMOROS - REYNOSA)

DEL KM: 0+000
AL KM: 30+000

KILOMETRO	MUERTOS	HERIDOS	DAÑOS MATERIALES ($)	CONDUCTOR	PEATÓN	VEHICULO	CAMINO	GANADO	ANTURAL
0		7	82,000	2					
5		1	50,000	1					
			80,000	1					
10			60,000	1					
			25,000	1					
15	1	3	18,000	2					
20									
25			210,000	1					
			130,000	1					
			15,000				1		
30			153,000	1					

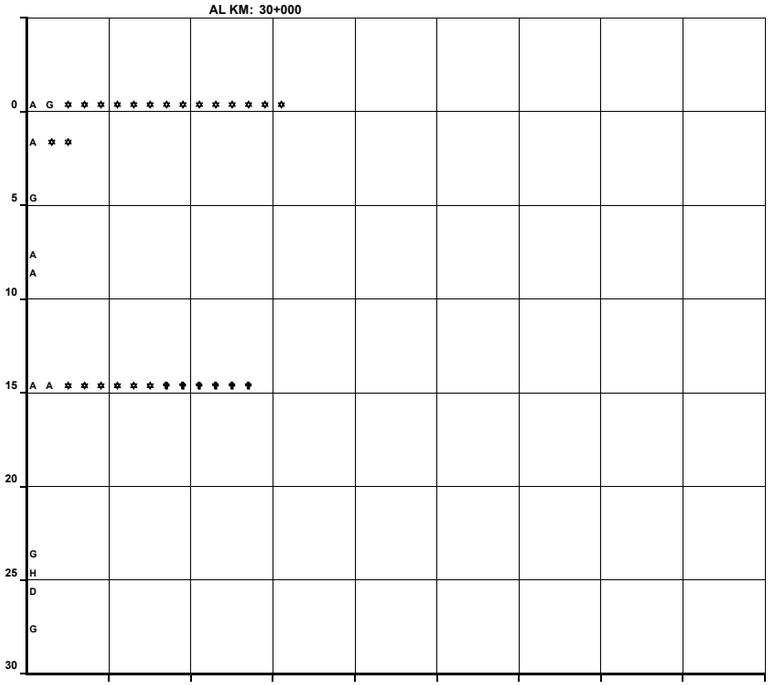

NÚMERO Y CLASIFICACIÓN DE ACCIDENTES

DEL KM: 30+000
AL KM: 65+000

KILOMETRO	MUERTOS	HERIDOS	DAÑOS MATERIALES ($)	CONDUCTOR	PEATÓN	VEHICULO	CAMINO	GANADO	ANTURAL
30		4	20,000	1					
35		1	90,000	1					
40			550,000	1					
45	1		55,000	2					
50		1	20,000	1					
55									
60									
65	1	2	80,000	1					
		3	23,000	1					

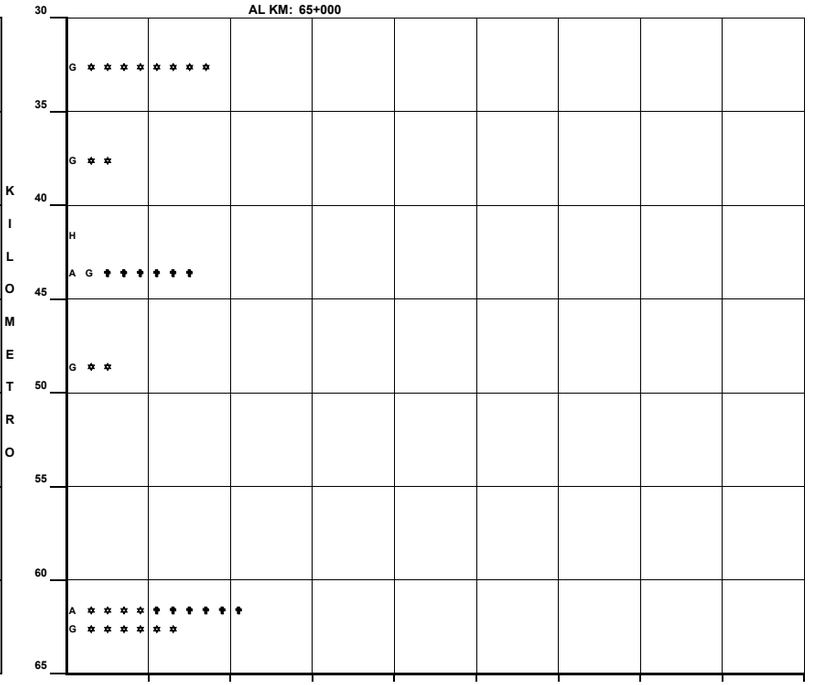

NÚMERO Y CLASIFICACIÓN DE ACCIDENTES

CLAVE	CLASIFICACION DEL ACCIDENTE	CLAVE	CLASIFICACION DEL ACCIDENTE
		COLISION SOBRE EL CAMINO	
		G	OTRO VEHICULO MOTOR EN TRANSITO
SIN COLISION SOBRE EL CAMINO		**H**	OTRO VEHICULO MOTOR POR ALCANCE
B	VOLCADURA	**J**	VEHICULO MOTOR ESTACIONADO
C	CAIDA DE PASAJERO	**K**	FERROCARRIL
D	INCENDIO	**L**	BICICLETA
E	OTROS	**M**	ANIMAL
COLISION SOBRE EL CAMINO		**N**	OBJETO FIJO
F	PEATON (ATROPELLAMIENTO)	**O**	OTROS OBJETOS

ACCIDENTES EQUIVALENTES A DAÑOS MATERIALES
✟ UN MUERTO = 6 ACCIDENTES
✡ UN HERIDO = 2 ACCIDENTES

ACCIDENTES POR KILOMETRO

(2 0 0 6)

CARRETERA : LAS URRACAS - T.C. (MATAMOROS - REYNOSA) (MEX. 97)

TRAMO: T.C. (CD. VICTORIA - MATAMOROS) - T.C. (MATAMOROS - REYNOSA)

DEL KM: 65+000

AL KM: 100+000

KILOMETRO	MUERTOS	HERIDOS	DAÑOS MATERIALES ($)	CONDUCTOR	PEATÓN	VEHICULO	CAMINO	GANADO	ANTURAL
65			9,000	1					
70		2	100,000	1					
75									
80		5	50,000	2					
			112,000	1					
			50,000	1					
85									
90		4	30,000		1				
95		2	120,000	1					
		3	55,000	1					
100		2	6,000	1					

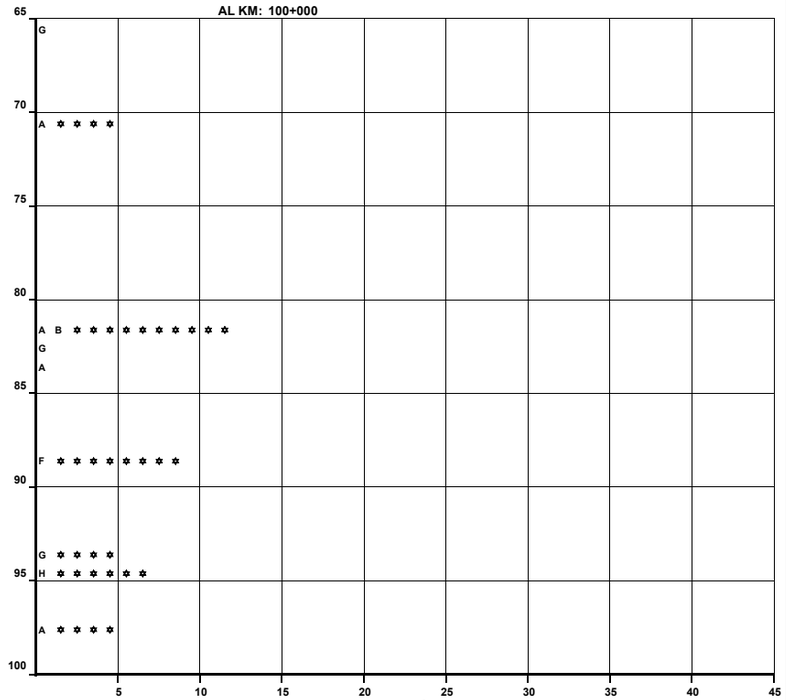

NÚMERO Y CLASIFICACIÓN DE ACCIDENTES

DEL KM: 100+000

AL KM: 115+100

KILOMETRO	MUERTOS	HERIDOS	DAÑOS MATERIALES ($)	CONDUCTOR	PEATÓN	VEHICULO	CAMINO	GANADO	ANTURAL
100		2	15,000	1					
105	1		0.000		1				
110									
115									
120									
125									
130									
135									

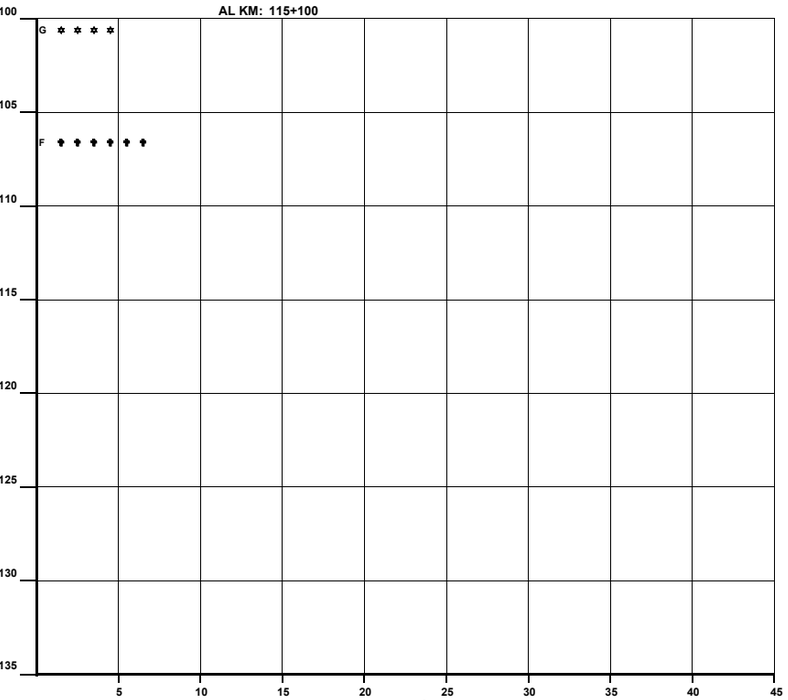

NÚMERO Y CLASIFICACIÓN DE ACCIDENTES

CLAVE	CLASIFICACION DEL ACCIDENTE	CLAVE	CLASIFICACION DEL ACCIDENTE
		COLISION SOBRE EL CAMINO	
		G	OTRO VEHICULO MOTOR EN TRANSITO
SIN COLISION SOBRE EL CAMINO		**H**	OTRO VEHICULO MOTOR POR ALCANCE
B	VOLCADURA	**J**	VEHICULO MOTOR ESTACIONADO
C	CAIDA DE PASAJERO	**K**	FERROCARRIL
D	INCENDIO	**L**	BICICLETA
E	OTROS	**M**	ANIMAL
COLISION SOBRE EL CAMINO		**N**	OBJETO FIJO
F	PEATON (ATROPELLAMIENTO)	**O**	OTROS OBJETOS

ACCIDENTES EQUIVALENTES A DAÑOS MATERIALES

✝ UN MUERTO = 6 ACCIDENTES

✲ UN HERIDO = 2 ACCIDENTES

ACCIDENTES POR KILOMETRO
(2 0 0 6)

CARRETERA : CD. VICTORIA - MATAMOROS (MEX. 101)
TRAMO: CD. VICTORIA - MATAMOROS

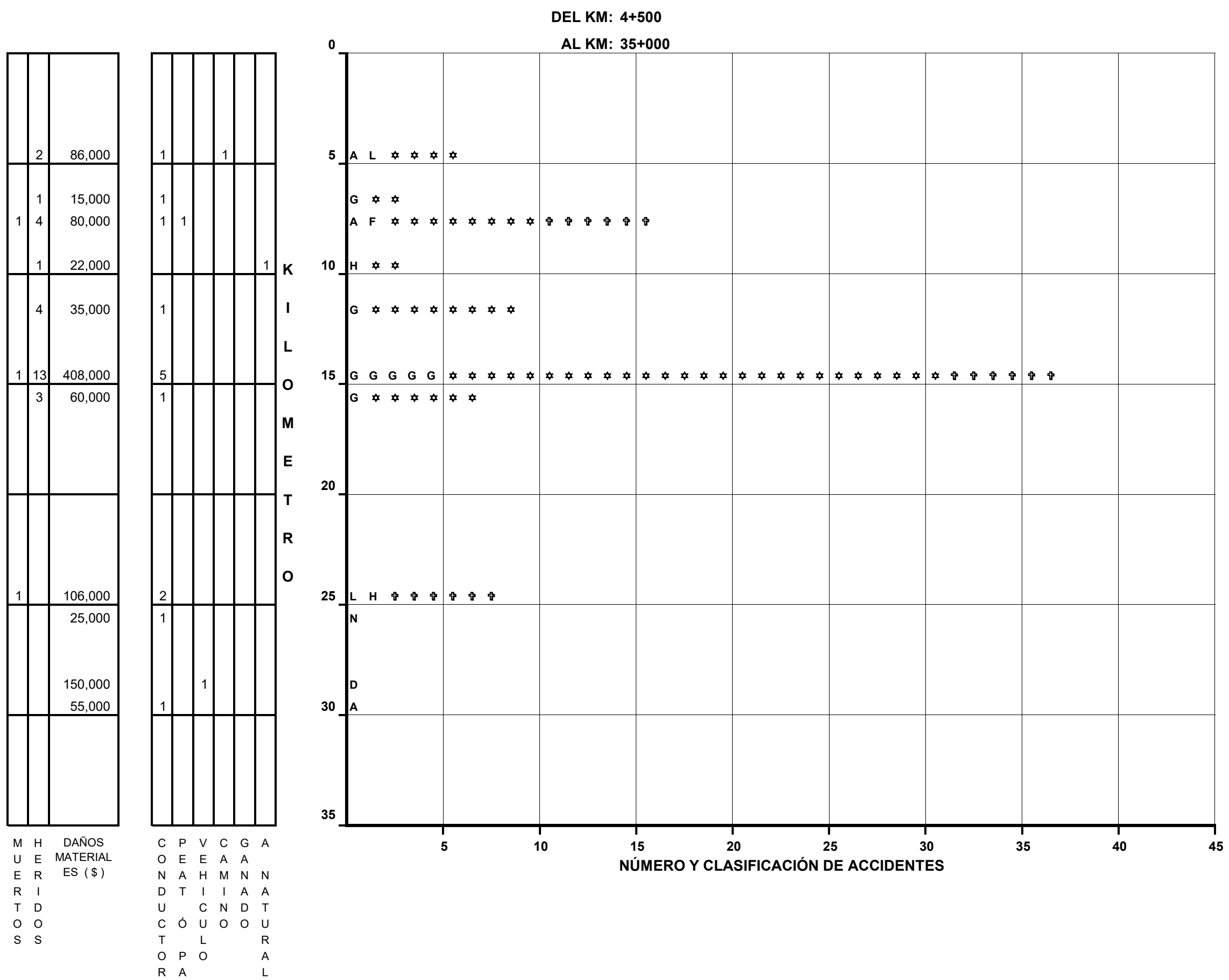

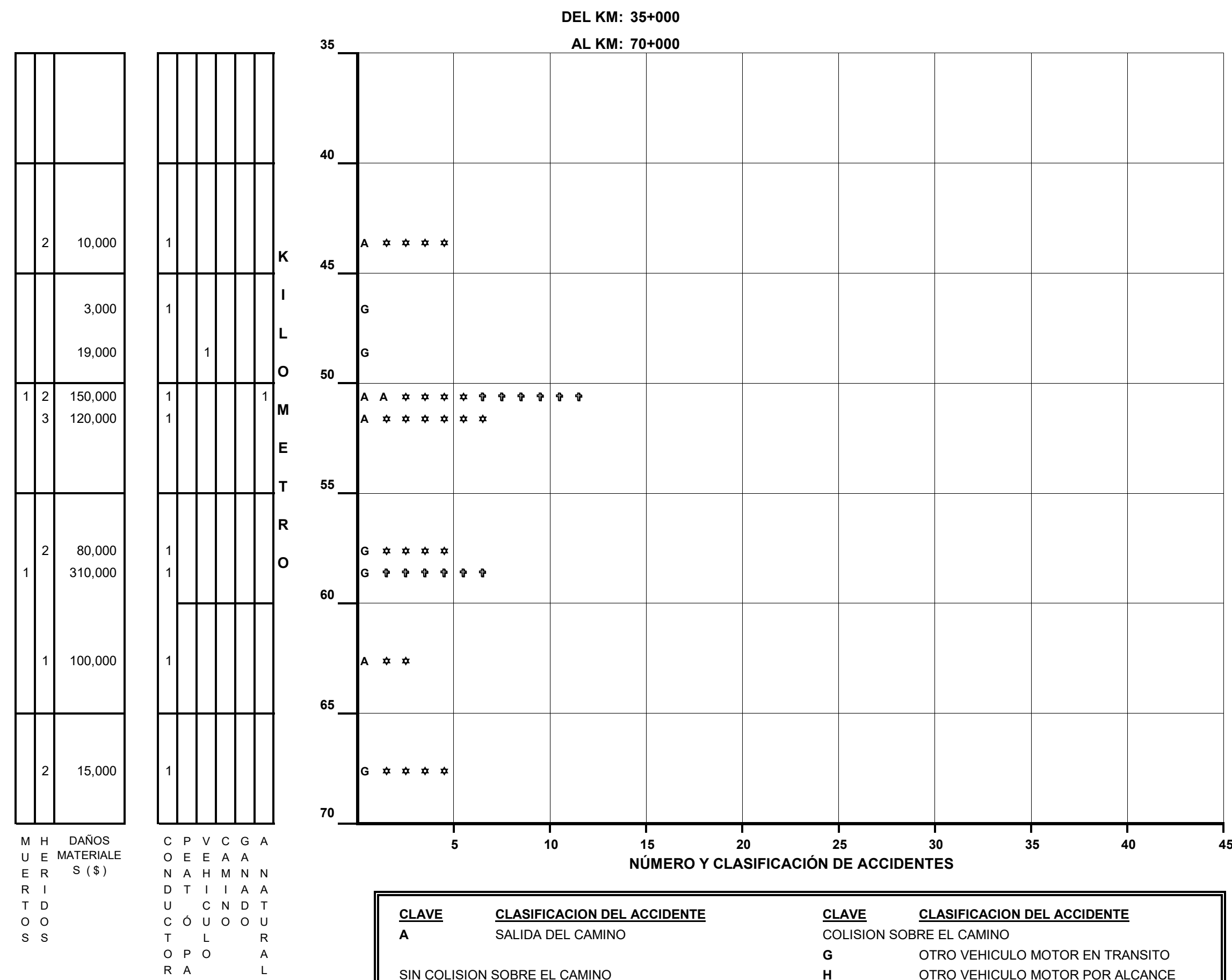

CLAVE	CLASIFICACION DEL ACCIDENTE	CLAVE	CLASIFICACION DEL ACCIDENTE
A	SALIDA DEL CAMINO		COLISION SOBRE EL CAMINO
		G	OTRO VEHICULO MOTOR EN TRANSITO
	SIN COLISION SOBRE EL CAMINO	H	OTRO VEHICULO MOTOR POR ALCANCE
B	VOLCADURA	J	VEHICULO MOTOR ESTACIONADO
C	CAIDA DE PASAJERO	K	FERROCARRIL
D	INCENDIO	L	BICICLETA
E	OTROS	M	ANIMAL
	COLISION SOBRE EL CAMINO	N	OBJETO FIJO
F	PEATON (ATROPELLAMIENTO)	O	OTROS OBJETOS

ACCIDENTES EQUIVALENTES A DAÑOS MATERIALES

✞ UN MUERTO = 6 ACCIDENTES

✡ UN HERIDO = 2 ACCIDENTES

ACCIDENTES POR KILOMETRO

(2 0 0 6)

CARRETERA : CD. VICTORIA - MATAMOROS (MEX. 101)
TRAMO: CD. VICTORIA - MATAMOROS

DEL KM: 70+000
AL KM: 105+000

MUERTOS	HERIDOS	DAÑOS MATERIALES ($)	CONDUCTOR	PEATÓN	VEHICULO	CAMINO	GANADO	ANATURAL
		30,000					1	
1	2	30,000	1					
		23,000	1					
	3	40,000	1					
	1	55,000	1					
		243,000	2					
	2	40,000	1					
	1	40,000	1					
	4	77,000	1		1			

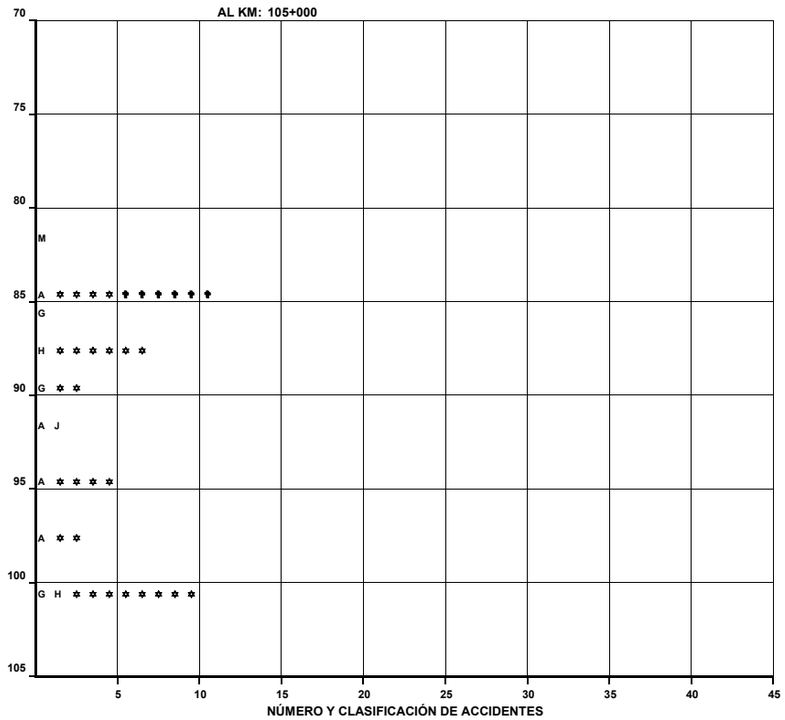

DEL KM: 105+000
AL KM: 140+000

MUERTOS	HERIDOS	DAÑOS MATERIALES ($)	CONDUCTOR	PEATÓN	VEHICULO	CAMINO	GANADO	ANATURAL
	3	40,000		1				
		80,000					1	
1		30,000		1				
#	1	270,000	2					
1		40,000	1					
1	4	195,000	2					
		60,000					1	
	5	35,000	1					
		120,000	1					
		150,000					1	
		41,000	1					

K I L O M E T R O

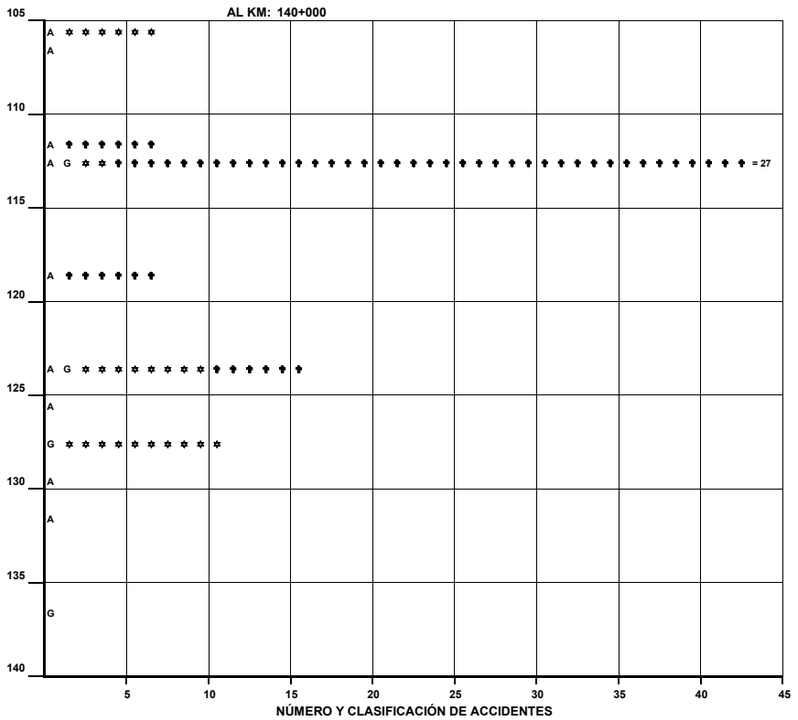

CLAVE	CLASIFICACION DEL ACCIDENTE	CLAVE	CLASIFICACION DEL ACCIDENTE
		COLISION SOBRE EL CAMINO	
		G	OTRO VEHICULO MOTOR EN TRANSITO
SIN COLISION SOBRE EL CAMINO		H	OTRO VEHICULO MOTOR POR ALCANCE
B	VOLCADURA	J	VEHICULO MOTOR ESTACIONADO
C	CAIDA DE PASAJERO	K	FERROCARRIL
D	INCENDIO	L	BICICLETA
E	OTROS	M	ANIMAL
COLISION SOBRE EL CAMINO		N	OBJETO FIJO
F	PEATON (ATROPELLAMIENTO)	O	OTROS OBJETOS
A	SALIDA DEL CAMINO		

ACCIDENTES EQUIVALENTES A DAÑOS MATERIALES
✝ UN MUERTO = 6 ACCIDENTES
✲ UN HERIDO = 2 ACCIDENTES

ACCIDENTES POR KILOMETRO
(2 0 0 6)

CARRETERA : CD. VICTORIA - MATAMOROS (MEX. 101)
TRAMO: CD. VICTORIA - MATAMOROS

DEL KM: 140+000
AL KM: 175+000

KILOMETRO	MUERTOS	HERIDOS	DAÑOS MATERIALES ($)	CONDUCTOR	PEATÓN	VEHICULO	CAMINO	GANADO	ANTURAL
140			70,000	1			1		
		1	50,000	1					
		2	30,000	1					
145									
		2	15,000	1					
150	2	3	40,000			1			
	1	2	33,000	3					
		2	50,000	1					2
		1	100,000	1					
155									
		1	10,000					1	
			15,000			1			
160									
		1	120,000	1					
165									
170									
		1	15,000	1					
		3	29,000	1				1	
175									



NÚMERO Y CLASIFICACIÓN DE ACCIDENTES

DEL KM: 175+000
AL KM: 210+000

KILOMETRO	MUERTOS	HERIDOS	DAÑOS MATERIALES ($)	CONDUCTOR	PEATÓN	VEHICULO	CAMINO	GANADO	ANTURAL
175									
	2		45,000	1					
		5	25,000	1					
180									
			100,000	1					
		2	3,000	1					
		1	40,000	1					
185									
190									
	1	5	162,000	2					
		2	35,000	3					
		2	35,000	1					
195									
200	2	#	64,000		1	1	1		
			42,000	2					
		5	172,000	5					
			40,000	1					
205									
			25,000	1					
		1	5,000	1					
210									

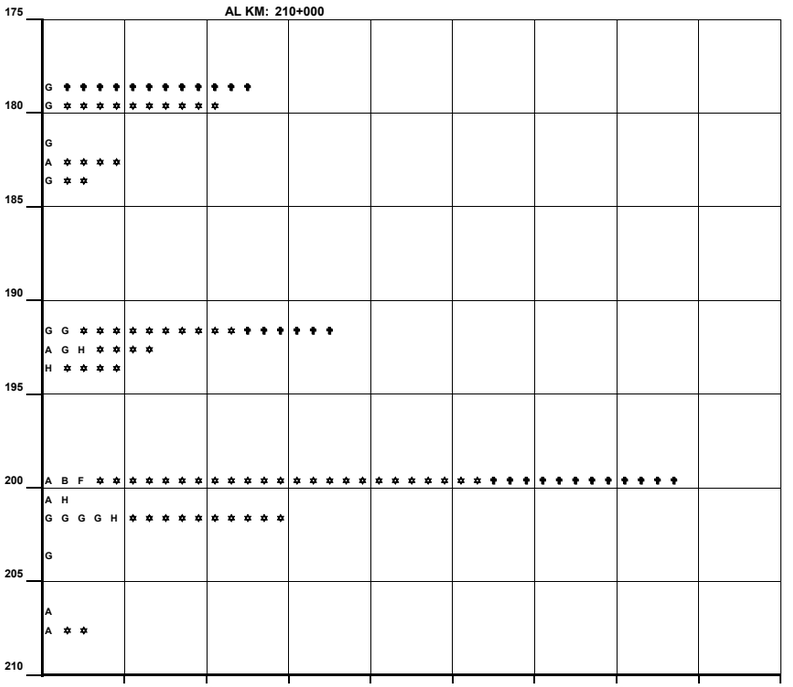

NÚMERO Y CLASIFICACIÓN DE ACCIDENTES

CLAVE	CLASIFICACION DEL ACCIDENTE	CLAVE	CLASIFICACION DEL ACCIDENTE
		COLISION SOBRE EL CAMINO	
		G	OTRO VEHICULO MOTOR EN TRANSITO
SIN COLISION SOBRE EL CAMINO		H	OTRO VEHICULO MOTOR POR ALCANCE
B	VOLCADURA	J	VEHICULO MOTOR ESTACIONADO
C	CAIDA DE PASAJERO	K	FERROCARRIL
D	INCENDIO	L	BICICLETA
E	OTROS	M	ANIMAL
COLISION SOBRE EL CAMINO		N	OBJETO FIJO
F	PEATON (ATROPELLAMIENTO)	O	OTROS OBJETOS
A	SALIDA DEL CAMINO		

ACCIDENTES EQUIVALENTES A DAÑOS MATERIALES
✝ UN MUERTO = 6 ACCIDENTES
✲ UN HERIDO = 2 ACCIDENTES

ACCIDENTES POR KILOMETRO
(2 0 0 6)

CARRETERA : CD. VICTORIA - MATAMOROS (MEX. 101)
TRAMO: CD. VICTORIA - MATAMOROS

DEL KM: 210+000
AL KM: 245+000

KILOMETRO	MUERTOS	HERIDOS	DAÑOS MATERIALES ($)	CONDUCTOR	PEATÓN	VEHICULO	CAMINO	GANADO	ANTURAL
210-215	2	3	190,000	2					
			65,000	1					
215-220									
220-225		2	60,000	1					
	2	4	50,000	1					
		1	25,000		1				
225-230			115,000	3					
		1	47,000	1					
			62,000	1					
230-235			80,000	1					
235-240									
240-245			4,000			1			

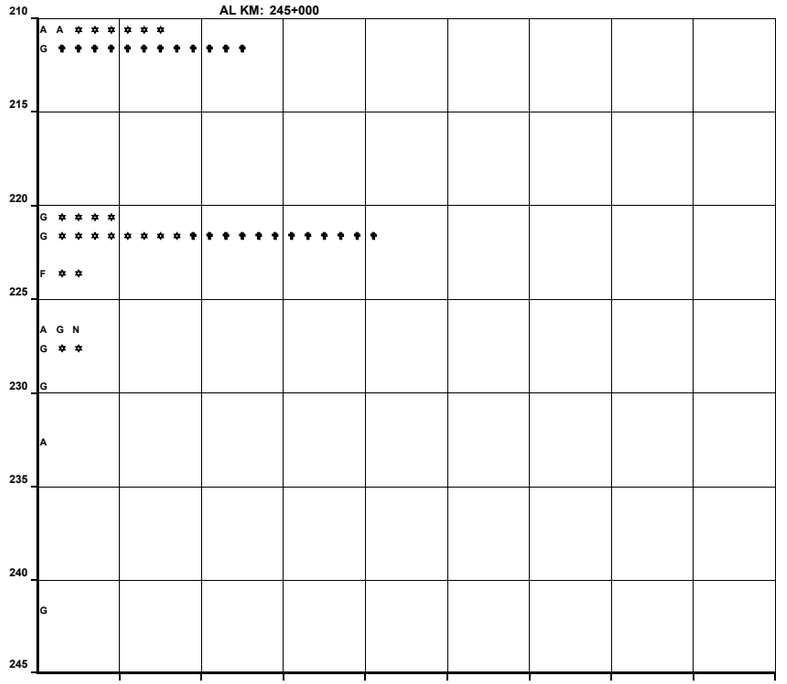

DEL KM: 245+000
AL KM: 280+000

KILOMETRO	MUERTOS	HERIDOS	DAÑOS MATERIALES ($)	CONDUCTOR	PEATÓN	VEHICULO	CAMINO	GANADO	ANTURAL
245-250			50,000			1			
250-255			20,000	1					
255-260		3	10,000			1			
260-265									
265-270		2	30,000	1					
270-275									
275-280									

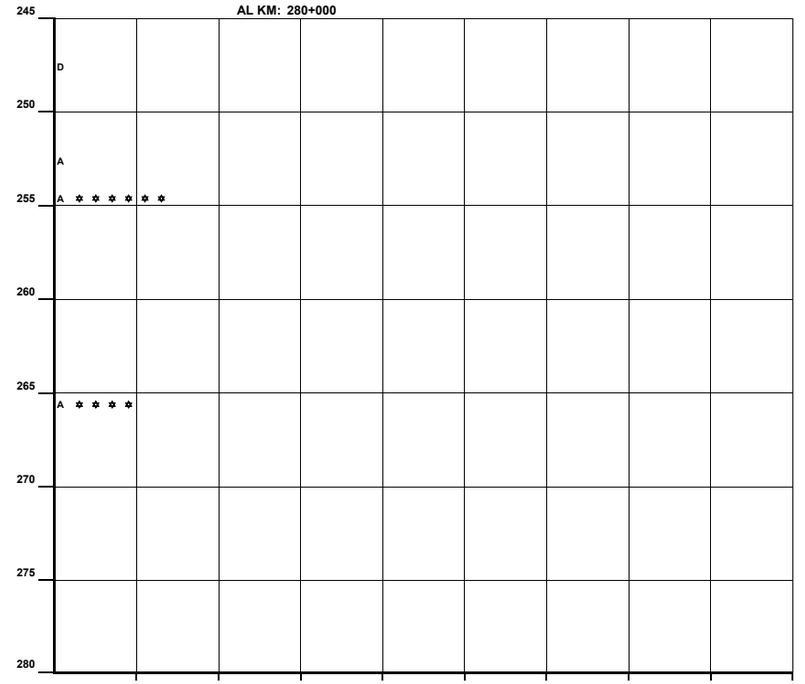

CLAVE	CLASIFICACION DEL ACCIDENTE	CLAVE	CLASIFICACION DEL ACCIDENTE
A	SALIDA DEL CAMINO	COLISION SOBRE EL CAMINO	
		G	OTRO VEHICULO MOTOR EN TRANSITO
SIN COLISION SOBRE EL CAMINO		H	OTRO VEHICULO MOTOR POR ALCANCE
B	VOLCADURA	J	VEHICULO MOTOR ESTACIONADO
C	CAIDA DE PASAJERO	K	FERROCARRIL
D	INCENDIO	L	BICICLETA
E	OTROS	M	ANIMAL
COLISION SOBRE EL CAMINO		N	OBJETO FIJO
F	PEATON (ATROPELLAMIENTO)	O	OTROS OBJETOS

ACCIDENTES EQUIVALENTES A DAÑOS MATERIALES
♠ UN MUERTO = 6 ACCIDENTES
✡ UN HERIDO = 2 ACCIDENTES

ACCIDENTES POR KILOMETRO
(2 0 0 6)

CARRETERA : CD. VICTORIA - MATAMOROS (MEX. 101)
TRAMO: CD. VICTORIA - MATAMOROS

DEL KM: 280+000
AL KM: 309+900

KILOMETRO	MUERTOS	HERIDOS	DAÑOS MATERIALES ($)	CONDUCTOR	PEATÓN	VEHICULO	CAMINO	GANADO	ANTURAL
280		1	10,000	1					
285									
290	6	19	360,000	2					
			45,000	1					
		2	50,000	1					
295	1		10,000	1					
			20,000	1					
300			4,000	1					
			21,000	2					
	1	1	29,000	2					
305		2	23,000	1					
		2	52,000	1					
		1	7,000	1					
		3	52,000	4					
	1		0.000		1				
310		1	16,000	2					
		2	29,000	1					
315									
SALDOS									

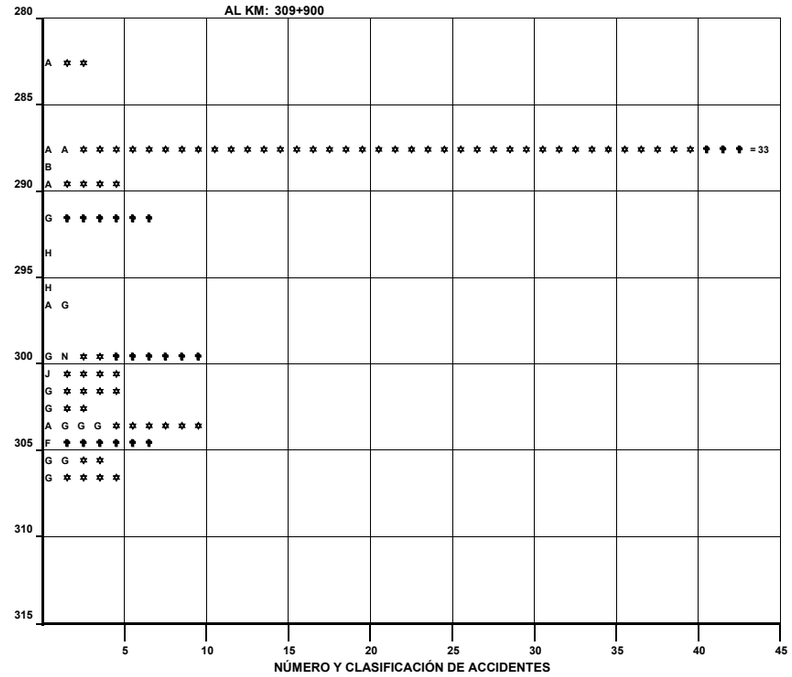

CLAVE	CLASIFICACION DEL ACCIDENTE	CLAVE	CLASIFICACION DEL ACCIDENTE
A	SALIDA DEL CAMINO	COLISION SOBRE EL CAMINO	
		G	OTRO VEHICULO MOTOR EN TRANSITO
SIN COLISION SOBRE EL CAMINO		**H**	OTRO VEHICULO MOTOR POR ALCANCE
B	VOLCADURA	**J**	VEHICULO MOTOR ESTACIONADO
C	CAIDA DE PASAJERO	**K**	FERROCARRIL
D	INCENDIO	**L**	BICICLETA
E	OTROS	**M**	ANIMAL
COLISION SOBRE EL CAMINO		**N**	OBJETO FIJO
F	PEATON (ATROPELLAMIENTO)	**O**	OTROS OBJETOS

ACCIDENTES EQUIVALENTES A DAÑOS MATERIALES
✝ UN MUERTO = 6 ACCIDENTES
✲ UN HERIDO = 2 ACCIDENTES

ACCIDENTES POR KILOMETRO
(2 0 0 6)

CARRETERA : LIBRAMIENTO ORIENTE DE SAN FERNANDO (MEX. 101)
TRAMO: LIBRAMIENTO ORIENTE DE SAN FERNANDO

DEL KM: 0+000
AL KM: 26+500

KILOMETRO	MUERTOS	HERIDOS	DAÑOS MATERIALES ($)	CONDUCTOR	PEATÓN	VEHICULO	CAMINO	GANADO	ANTURAL
0–5			70,000	1					
			150,000	1					
5–10		2	60,000	1					
	1	1	124,000	2					
			300,000	4 2					1
10–15			65,000	2					
		2	21,000	1					
		1	30,000	2					
15–20									
		1	7,000						1
20–25									
25–30			50,000	2					
30–35									

SALDOS

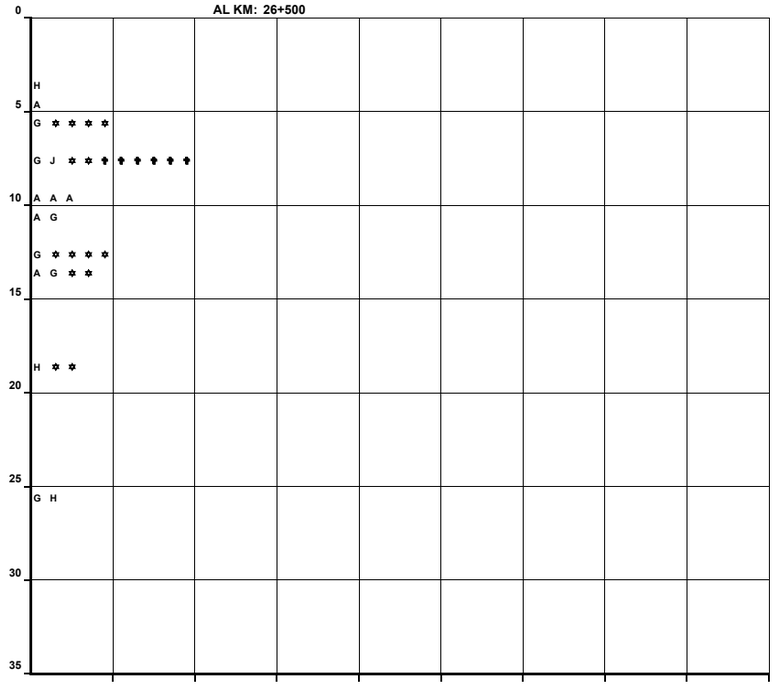

NÚMERO Y CLASIFICACIÓN DE ACCIDENTES

KILOMETRO	MUERTOS	HERIDOS	DAÑOS MATERIALES ($)	CONDUCTOR	PEATÓN	VEHICULO	CAMINO	GANADO	ANTURAL

SALDOS

NÚMERO Y CLASIFICACIÓN DE ACCIDENTES

CLAVE	CLASIFICACION DEL ACCIDENTE	CLAVE	CLASIFICACION DEL ACCIDENTE
		COLISION SOBRE EL CAMINO	
		G	OTRO VEHICULO MOTOR EN TRANSITO
SIN COLISION SOBRE EL CAMINO		**H**	OTRO VEHICULO MOTOR POR ALCANCE
B	VOLCADURA	**J**	VEHICULO MOTOR ESTACIONADO
C	CAIDA DE PASAJERO	**K**	FERROCARRIL
D	INCENDIO	**L**	BICICLETA
E	OTROS	**M**	ANIMAL
COLISION SOBRE EL CAMINO		**N**	OBJETO FIJO
F	PEATON (ATROPELLAMIENTO)	**O**	OTROS OBJETOS

ACCIDENTES EQUIVALENTES A DAÑOS MATERIALES
✝ UN MUERTO = 6 ACCIDENTES
✲ UN HERIDO = 2 ACCIDENTES

ACCIDENTES POR KILOMETRO
(2 0 0 6)

CARRETERA : LIBRAMIENTO DE FRANCISCO VILLA (MEX. 101)
TRAMO: LIBRAMIENTO DE FRANCISCO VILLA

DEL KM: 0+000
AL KM: 7+000

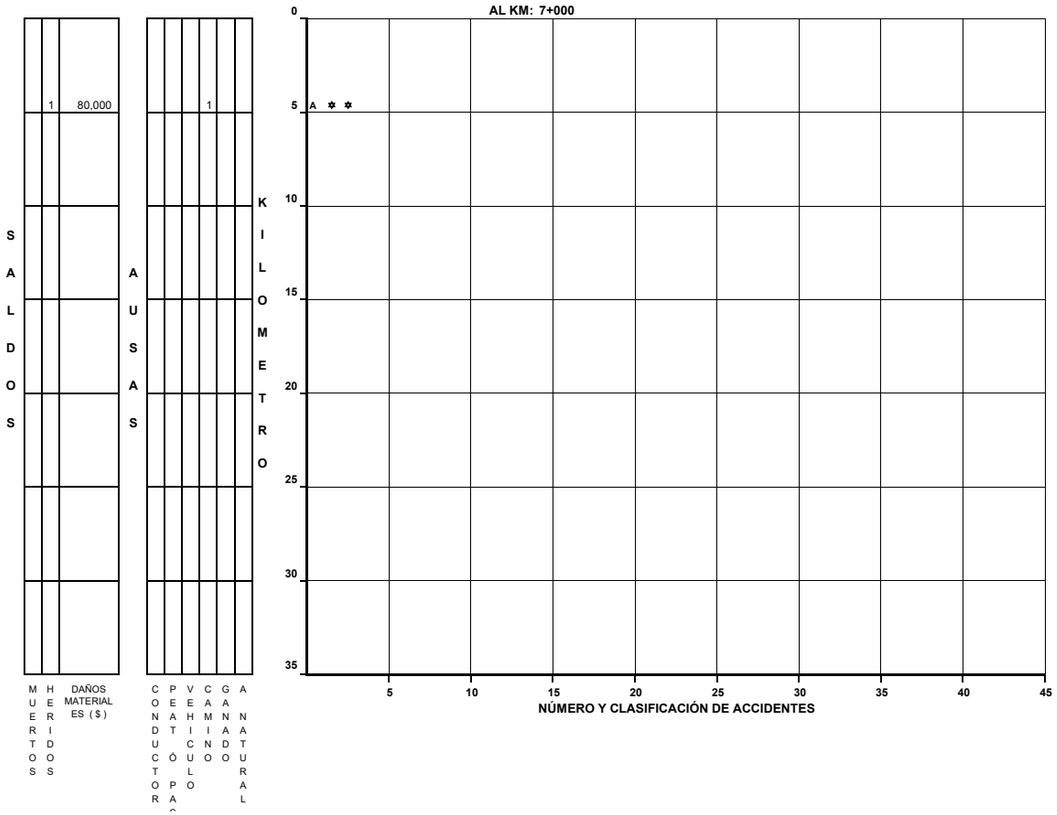

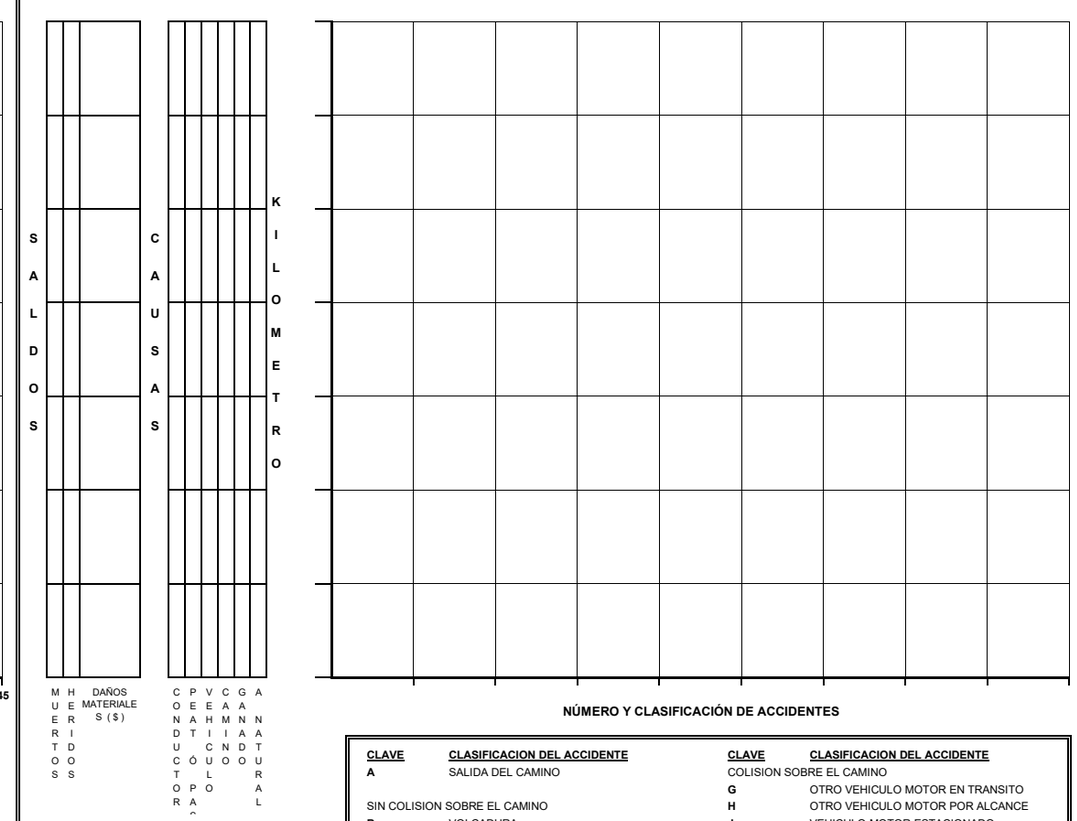

CLAVE	CLASIFICACION DEL ACCIDENTE	CLAVE	CLASIFICACION DEL ACCIDENTE
A	SALIDA DEL CAMINO	COLISION SOBRE EL CAMINO	
		G	OTRO VEHICULO MOTOR EN TRANSITO
SIN COLISION SOBRE EL CAMINO		**H**	OTRO VEHICULO MOTOR POR ALCANCE
B	VOLCADURA	**J**	VEHICULO MOTOR ESTACIONADO
C	CAIDA DE PASAJERO	**K**	FERROCARRIL
D	INCENDIO	**L**	BICICLETA
E	OTROS	**M**	ANIMAL
COLISION SOBRE EL CAMINO		**N**	OBJETO FIJO
F	PEATON (ATROPELLAMIENTO)	**O**	OTROS OBJETOS

ACCIDENTES EQUIVALENTES A DAÑOS MATERIALES
✟ UN MUERTO = 6 ACCIDENTES
✡ UN HERIDO = 2 ACCIDENTES

ACCIDENTES POR KILOMETRO
(2 0 0 6)

CARRETERA : LIBRAMIENTO DE SAN GERMAN (MEX. 101)
TRAMO: LIBRAMIENTO SAN GERMAN

DEL KM: 0+000
AL KM: 4+500

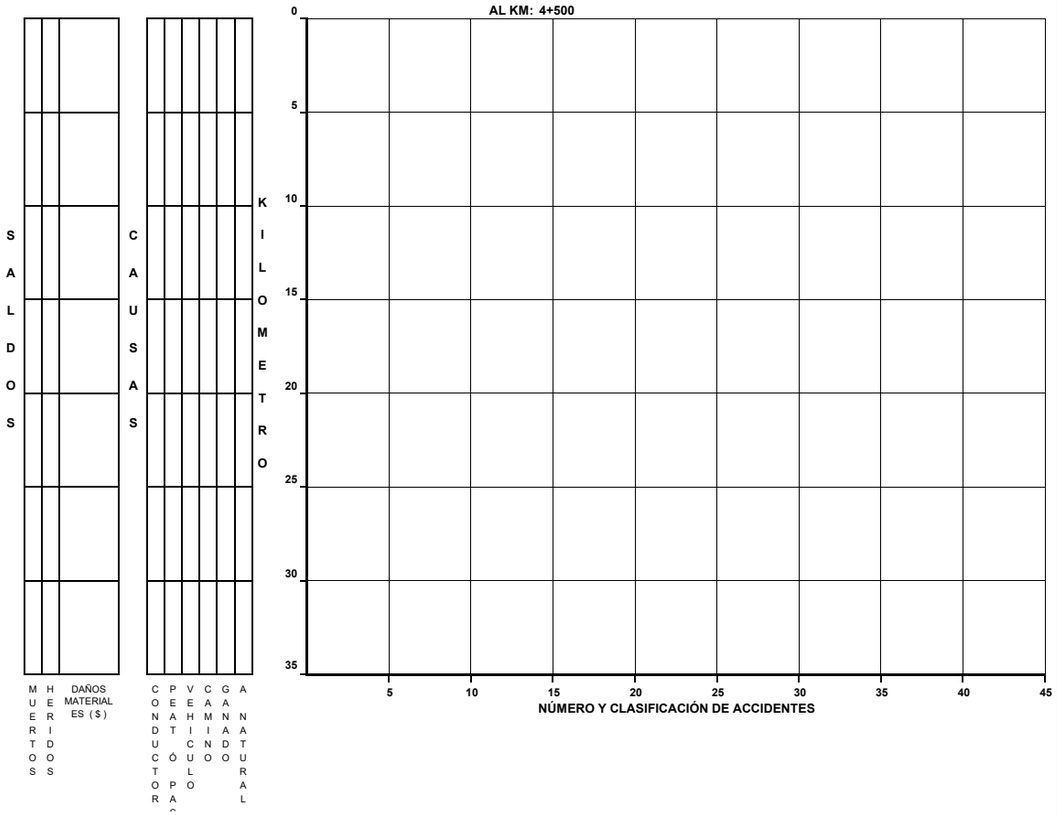

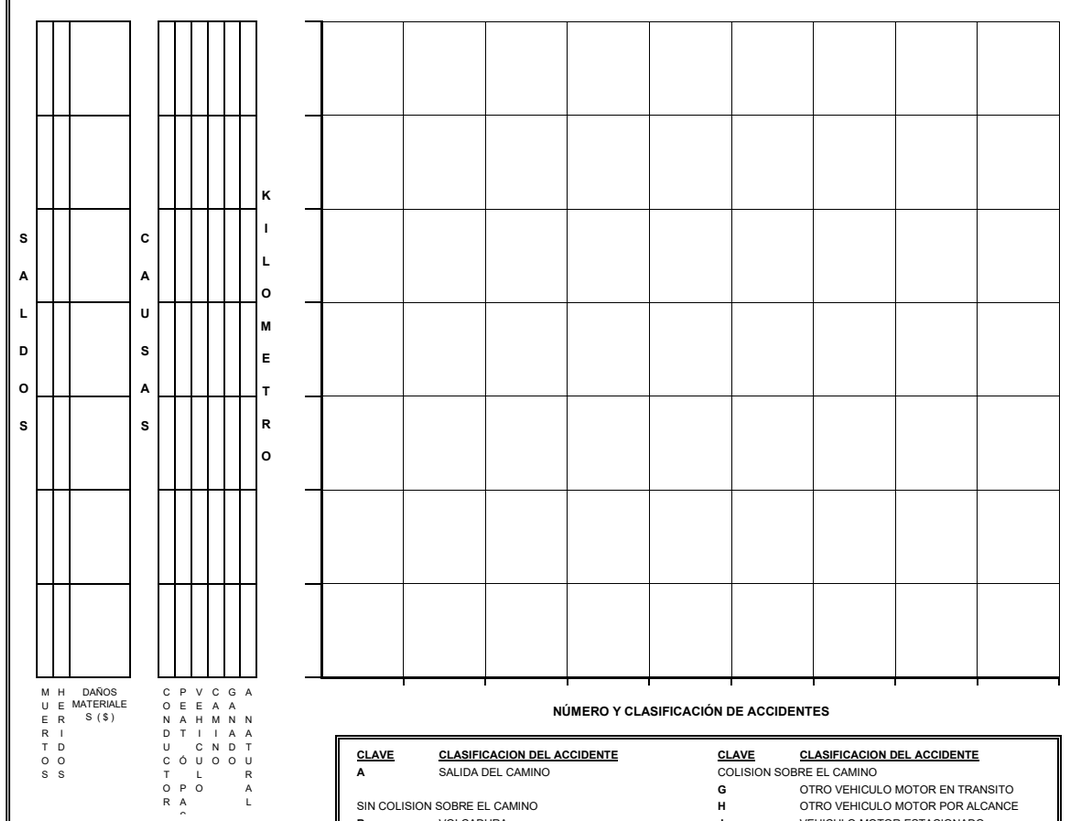

CLAVE	CLASIFICACION DEL ACCIDENTE	CLAVE	CLASIFICACION DEL ACCIDENTE
A	SALIDA DEL CAMINO	COLISION SOBRE EL CAMINO	
		G	OTRO VEHICULO MOTOR EN TRANSITO
SIN COLISION SOBRE EL CAMINO		**H**	OTRO VEHICULO MOTOR POR ALCANCE
B	VOLCADURA	**J**	VEHICULO MOTOR ESTACIONADO
C	CAIDA DE PASAJERO	**K**	FERROCARRIL
D	INCENDIO	**L**	BICICLETA
E	OTROS	**M**	ANIMAL
COLISION SOBRE EL CAMINO		**N**	OBJETO FIJO
F	PEATON (ATROPELLAMIENTO)	**O**	OTROS OBJETOS

ACCIDENTES EQUIVALENTES A DAÑOS MATERIALES
✝ UN MUERTO = 6 ACCIDENTES
✱ UN HERIDO = 2 ACCIDENTES

ACCIDENTES POR KILOMETRO
(2 0 0 6)

CARRETERA : ENT. TULA - CD. VICTORIA (MEX. 101)
TRAMO: LIM. EDOS. S.L.P./TAM. - CD. VICTORIA

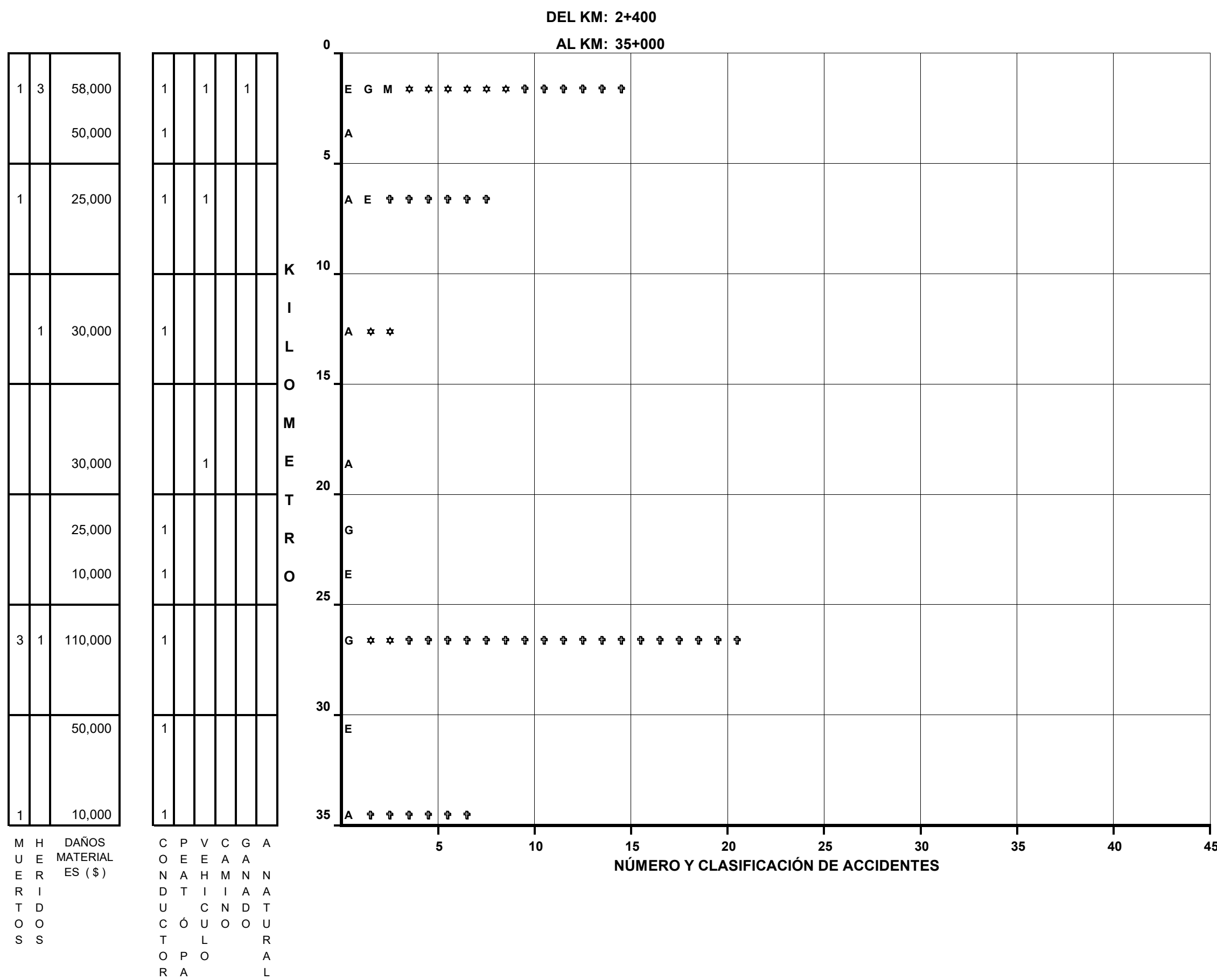

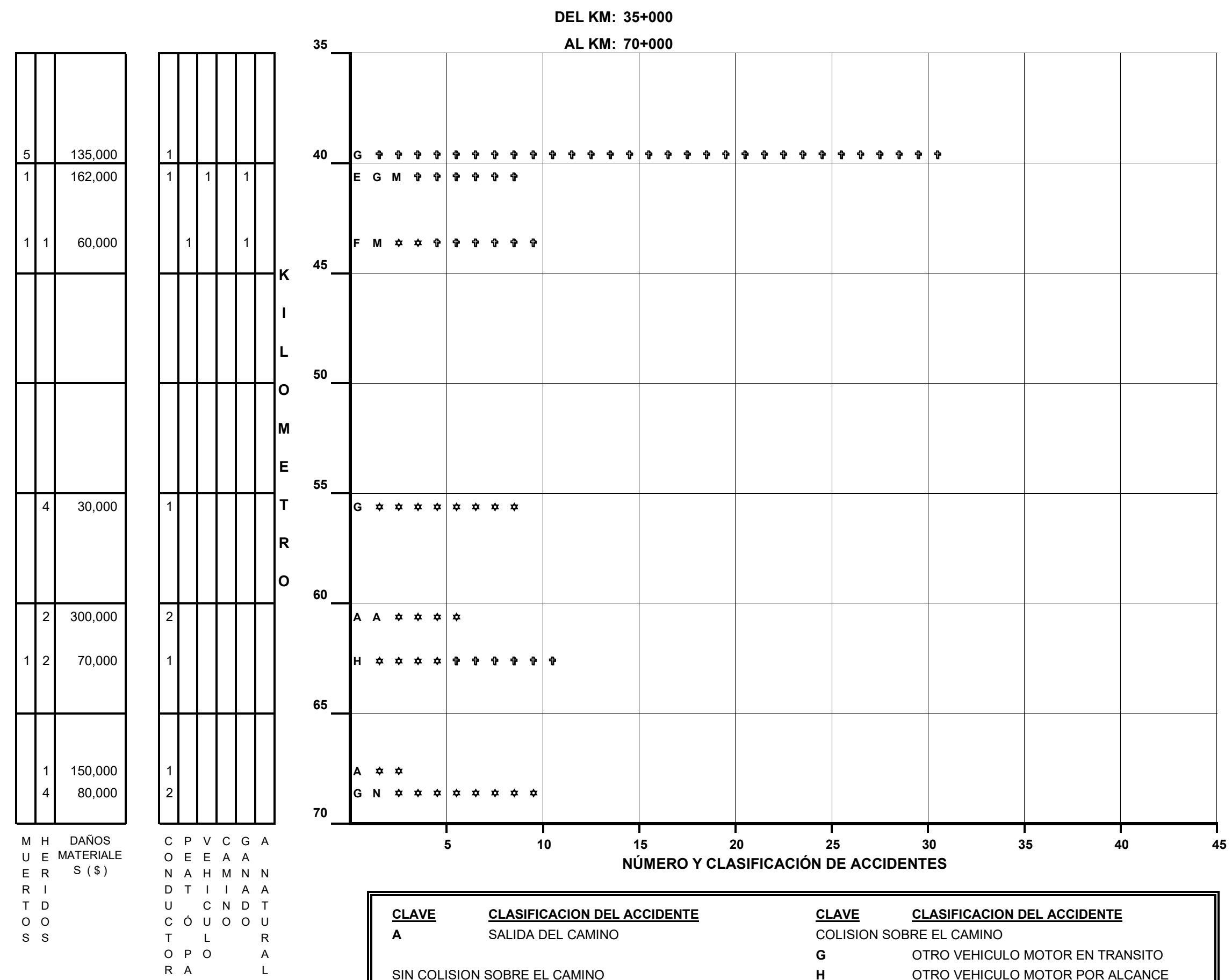

CLAVE	CLASIFICACION DEL ACCIDENTE	CLAVE	CLASIFICACION DEL ACCIDENTE
A	SALIDA DEL CAMINO		COLISION SOBRE EL CAMINO
		G	OTRO VEHICULO MOTOR EN TRANSITO
	SIN COLISION SOBRE EL CAMINO	H	OTRO VEHICULO MOTOR POR ALCANCE
B	VOLCADURA	J	VEHICULO MOTOR ESTACIONADO
C	CAIDA DE PASAJERO	K	FERROCARRIL
D	INCENDIO	L	BICICLETA
E	OTROS	M	ANIMAL
	COLISION SOBRE EL CAMINO	N	OBJETO FIJO
F	PEATON (ATROPELLAMIENTO)	O	OTROS OBJETOS

ACCIDENTES EQUIVALENTES A DAÑOS MATERIALES
✞ UN MUERTO = 6 ACCIDENTES
✡ UN HERIDO = 2 ACCIDENTES

ACCIDENTES POR KILOMETRO

(2 0 0 6)

CARRETERA : ENT. TULA - CD. VICTORIA (MEX. 101)
TRAMO: LIM. EDOS. S.L.P./TAM. - CD. VICTORIA

DEL KM: 70+000
AL KM: 105+000

KILOMETRO	MUERTOS	HERIDOS	DAÑOS MATERIALES ($)	CONDUCTOR	PEATÓN	VEHICULO	CAMINO	GANADO	ANATURAL
70–75									
75–80			20,000	1					
80–85	1 1		80,000 300,000	1 1					
85–90			60,000 95,000	1 1		1			
90–95	1		9,000	2					
95–100	1		20,000 5,000	1 1					
100–105	1		30,000	1					

KILOMETRO	MUERTOS	HERIDOS	DAÑOS MATERIALES ($)	CONDUCTOR	PEATÓN	VEHICULO	CAMINO	GANADO	ANATURAL
70–75		2 1	25,000 1,000	1		1			
75–80			3,000 21,000 39,000 200,000	1 1 2 1					
80–85		3 1	75,000 80,000	1 1					
85–90									
90–95		2	15,000 10,000	1 1					
95–100			65,000	1					
100–105									

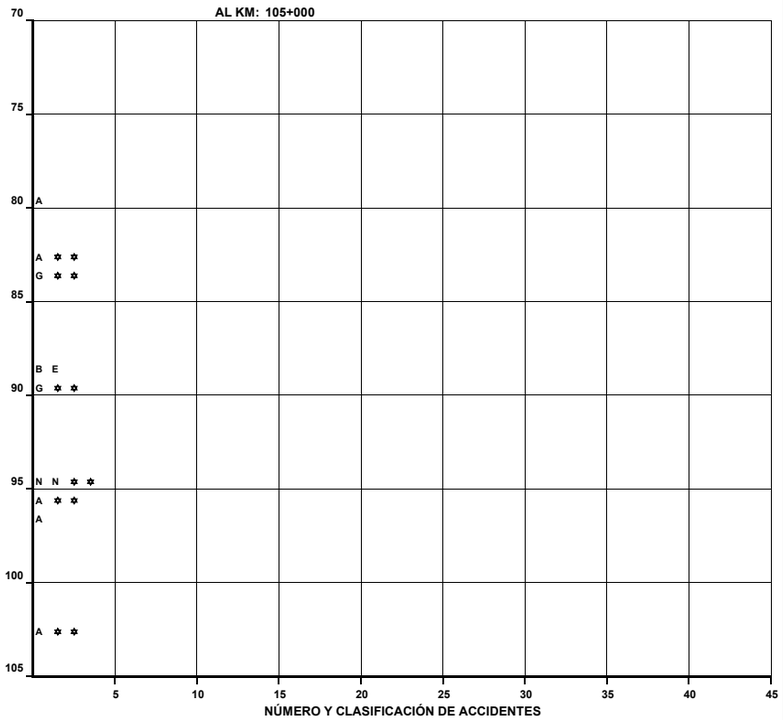

DEL KM: 105+000
AL KM: 140+000

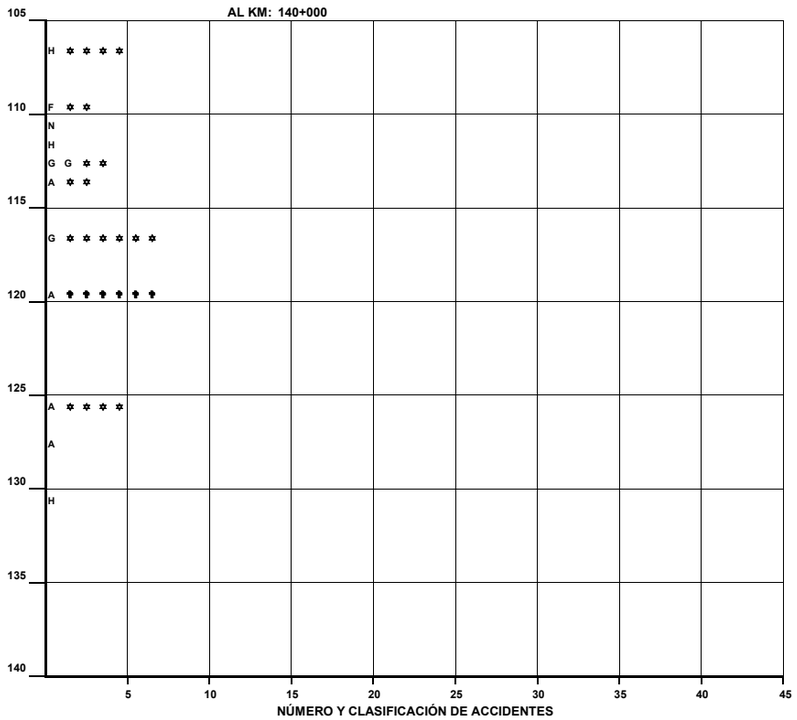

CLAVE	CLASIFICACION DEL ACCIDENTE	CLAVE	CLASIFICACION DEL ACCIDENTE
A	SALIDA DEL CAMINO	COLISION SOBRE EL CAMINO	
		G	OTRO VEHICULO MOTOR EN TRANSITO
SIN COLISION SOBRE EL CAMINO		**H**	OTRO VEHICULO MOTOR POR ALCANCE
B	VOLCADURA	**J**	VEHICULO MOTOR ESTACIONADO
C	CAIDA DE PASAJERO	**K**	FERROCARRIL
D	INCENDIO	**L**	BICICLETA
E	OTROS	**M**	ANIMAL
COLISION SOBRE EL CAMINO		**N**	OBJETO FIJO
F	PEATON (ATROPELLAMIENTO)	**O**	OTROS OBJETOS

ACCIDENTES EQUIVALENTES A DAÑOS MATERIALES
♠ UN MUERTO = 6 ACCIDENTES
✲ UN HERIDO = 2 ACCIDENTES

ACCIDENTES POR KILOMETRO
(2 0 0 6)

CARRETERA : ENT. TULA - CD. VICTORIA (MEX. 101)
TRAMO: LIM. EDOS. S.L.P./TAM. - CD. VICTORIA

DEL KM: 140+000
AL KM: 173+400

SALDOS	MUERTOS	HERIDOS	DAÑOS MATERIALES ($)	CONDUCTOR	PEATÓN	VEHICULO	CAMINO	GANADO	ANTURAL
140–145									
145–150									
150–155									
155–160		1	75,000	1					
160–165			10,000	1					
165–170									
170–175	1	1	17,000	3					

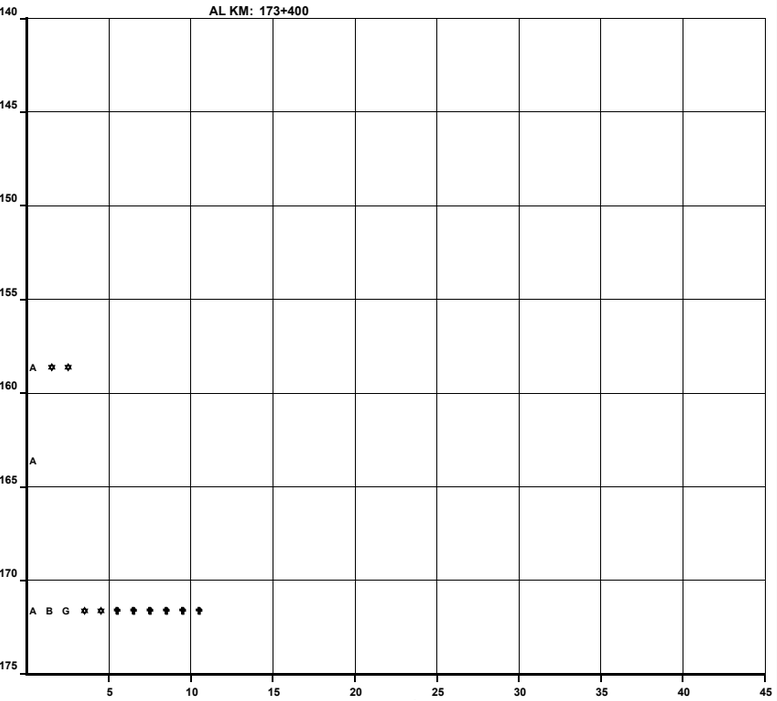

SALDOS	MUERTOS	HERIDOS	DAÑOS MATERIALES ($)	CONDUCTOR	PEATÓN	VEHICULO	CAMINO	GANADO	ANTURAL
140–145									
145–150									
150–155									
155–160									
160–165									
165–170									
170–175									

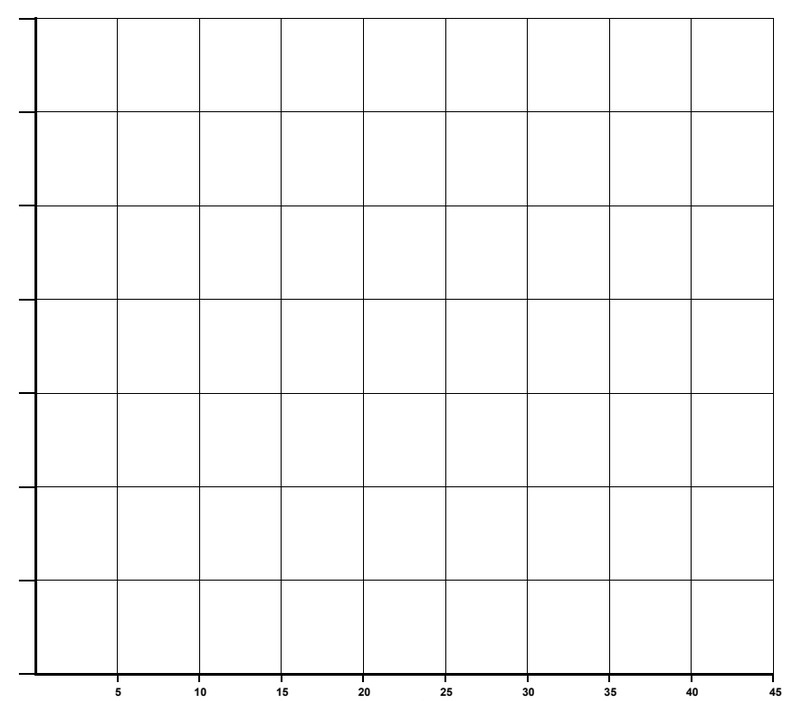

CLAVE	CLASIFICACION DEL ACCIDENTE	CLAVE	CLASIFICACION DEL ACCIDENTE
		COLISION SOBRE EL CAMINO	
		G	OTRO VEHICULO MOTOR EN TRANSITO
SIN COLISION SOBRE EL CAMINO		H	OTRO VEHICULO MOTOR POR ALCANCE
B	VOLCADURA	J	VEHICULO MOTOR ESTACIONADO
C	CAIDA DE PASAJERO	K	FERROCARRIL
D	INCENDIO	L	BICICLETA
E	OTROS	M	ANIMAL
COLISION SOBRE EL CAMINO		N	OBJETO FIJO
F	PEATON (ATROPELLAMIENTO)	O	OTROS OBJETOS

ACCIDENTES EQUIVALENTES A DAÑOS MATERIALES
✟ UN MUERTO = 6 ACCIDENTES
✡ UN HERIDO = 2 ACCIDENTES

ACCIDENTES POR KILOMETRO
(2 0 0 6)

CARRETERA : SANTANDER JIMENEZ - ABASOLO (MEX. 107)
TRAMO: T.C. (CD. VICTORIA - MATAMOROS) - ABASOLO

DEL KM: 0+000
AL KM: 20+500

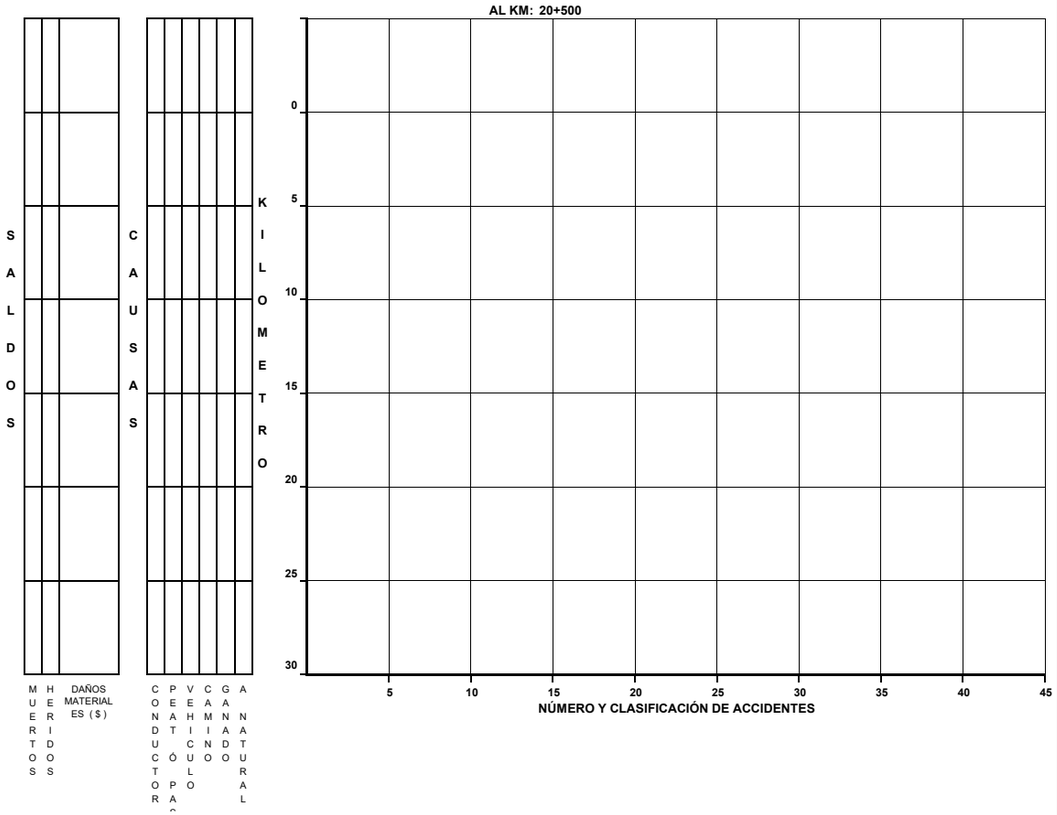

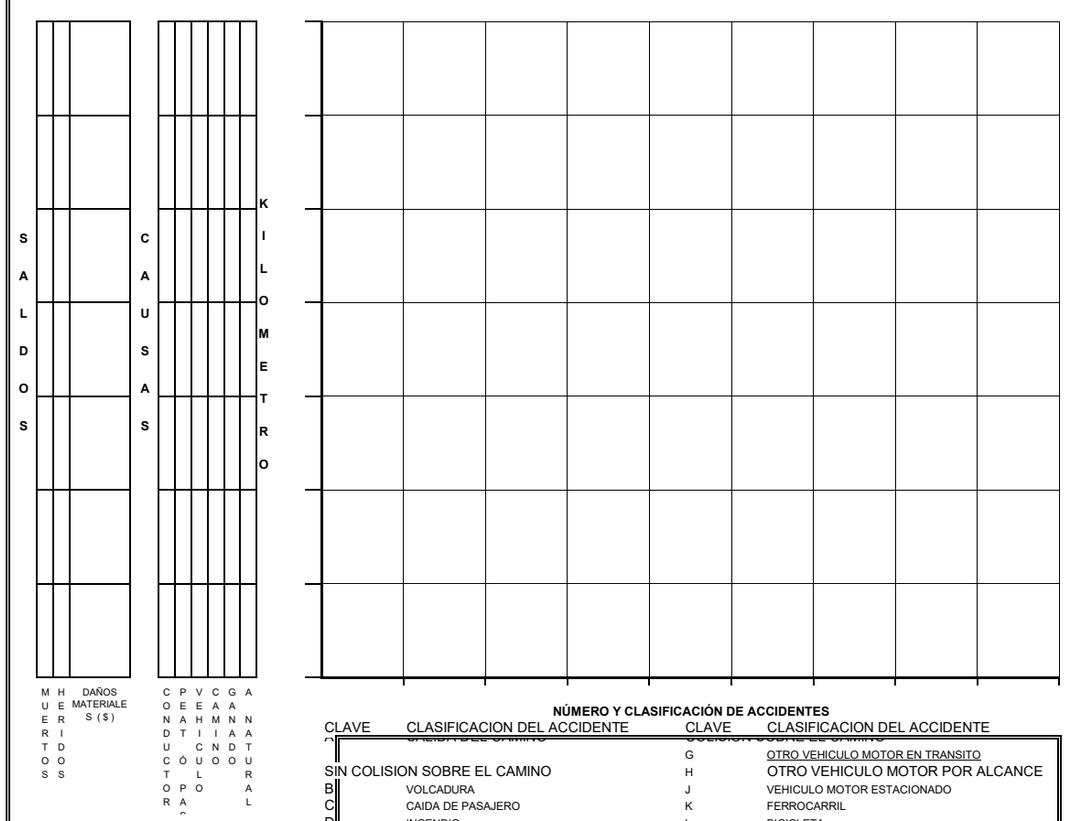

NÚMERO Y CLASIFICACIÓN DE ACCIDENTES

CLAVE	CLASIFICACION DEL ACCIDENTE	CLAVE	CLASIFICACION DEL ACCIDENTE
A	CAIDA DEL CAMINO	G	OTRO VEHICULO MOTOR EN TRANSITO
SIN COLISION SOBRE EL CAMINO		H	OTRO VEHICULO MOTOR POR ALCANCE
B	VOLCADURA	J	VEHICULO MOTOR ESTACIONADO
C	CAIDA DE PASAJERO	K	FERROCARRIL
D	INCENDIO	L	BICICLETA
E	OTROS	M	ANIMAL
COLISION SOBRE EL CAMINO		N	OBJETO FIJO
F	PEATON (ATROPELLAMIENTO)	O	OTROS OBJETOS

ACCIDENTES EQUIVALENTES A DAÑOS MATERIALES

V	UN MUERTO = 6 ACCIDENTES
Y	UN HERIDO = 2 ACCIDENTES

ACCIDENTES POR KILOMETRO
(2 0 0 6)

CARRETERA : MANUEL - ENT. LA COMA (MEX. 180)
TRAMO: MANUEL - ENT. LA COMA

DEL KM: 0+000
AL KM: 35+000

KILOMETRO	MUERTOS	HERIDOS	DAÑOS MATERIALES ($)	CONDUCTOR	PEATÓN	VEHICULO	CAMINO	GANADO	ANTURAL
0–5	4		110,000	2					
0–5		2	10,000						1
10–15			15,000						1
15–20		1	6,000		1				
20–25		3	50,000	2					1
20–25			23,000	1					
25–30		3	35,000	1					
35–40			20,000	1					



V

DEL KM: 35+000
AL KM: 70+000

KILOMETRO	MUERTOS	HERIDOS	DAÑOS MATERIALES ($)	CONDUCTOR	PEATÓN	VEHICULO	CAMINO	GANADO	ANTURAL
35–40		3	5,000						1
40–45		1	25,000	1					
40–45			25,000	2					
40–45		3	50,000	2					
45–50		2	27,000	1			1		
45–50		3	37,000	1					1
50–55		1	10,000	1					
50–55		2	6,000	1					
55–60		2	33,000	1					
55–60			25,000	1					
55–60			15,000	1					
55–60		2	70,000	1					
60–65		3	10,000			1			
60–65		2	113,000	2					
65–70			40,000	1					
65–70	1	1	8,000						1

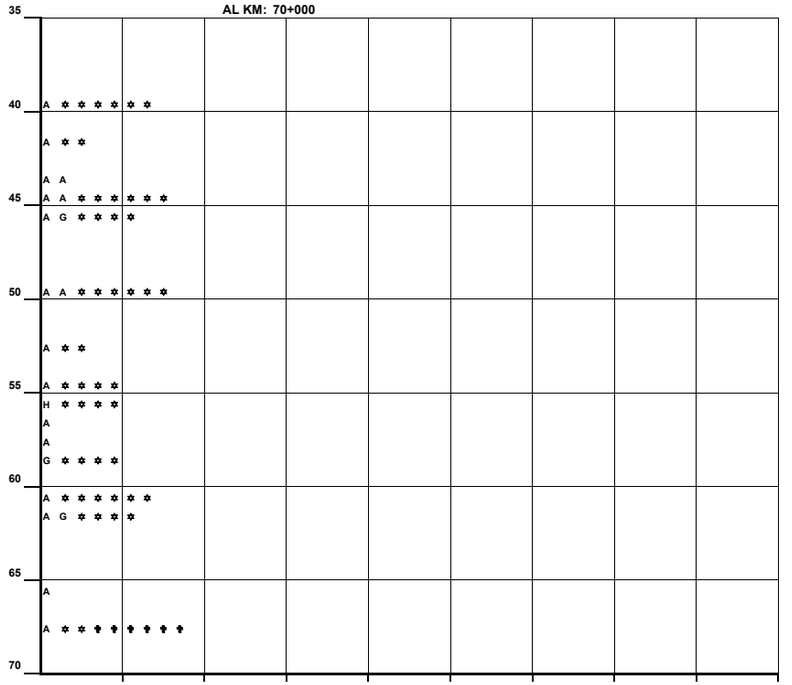

CLAVE	CLASIFICACION DEL ACCIDENTE	CLAVE	CLASIFICACION DEL ACCIDENTE
		COLISION SOBRE EL CAMINO	
		G	OTRO VEHICULO MOTOR EN TRANSITO
SIN COLISION SOBRE EL CAMINO		**H**	OTRO VEHICULO MOTOR POR ALCANCE
A	SALIDA DEL CAMINO	**J**	VEHICULO MOTOR ESTACIONADO
B	VOLCADURA	**K**	FERROCARRIL
C	CAIDA DE PASAJERO	**L**	BICICLETA
D	INCENDIO	**M**	ANIMAL
E	OTROS	**N**	OBJETO FIJO
COLISION SOBRE EL CAMINO		**O**	OTROS OBJETOS
F	PEATON (ATROPELLAMIENTO)		

ACCIDENTES EQUIVALENTES A DAÑOS MATERIALES
✝ UN MUERTO = 6 ACCIDENTES
✲ UN HERIDO = 2 ACCIDENTES

ACCIDENTES POR KILOMETRO

(2 0 0 6)

CARRETERA : MANUEL - ENT. LA COMA (MEX. 180)
TRAMO: MANUEL - ENT. LA COMA

DEL KM: 70+000
AL KM: 105+000

MUERTOS	HERIDOS	DAÑOS MATERIALES ($)	CONDUCTOR	PEATÓN	VEHICULO	CAMINO	GANADO	ANATURAL
	1	8,000	1					
	1	10,000	1					
		5,000				1		
1		22,000	1					
1	2	8,000	1					
		6,000			1			
	1	5,000	1					
2	1	141,000	3			1		
	2	7,000					1	

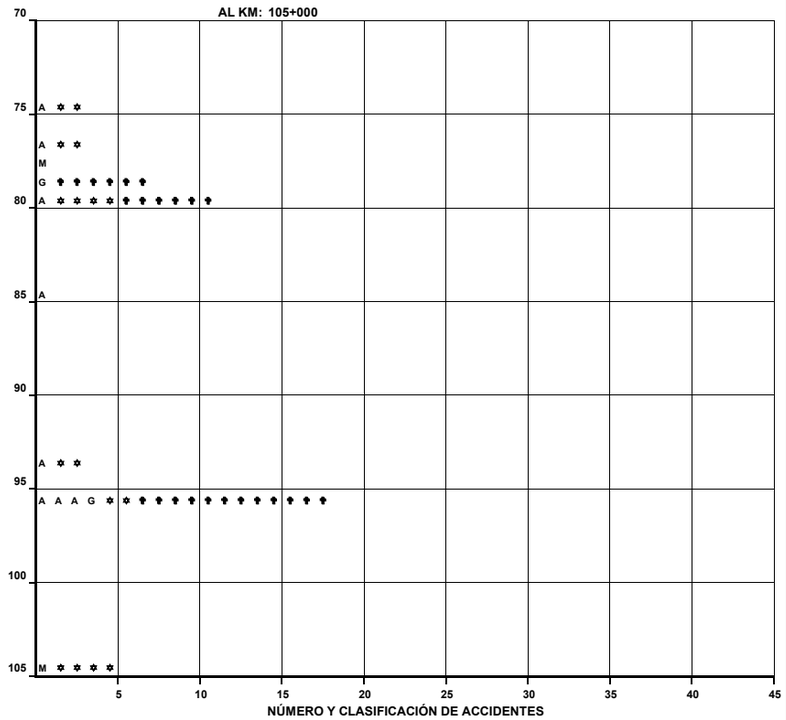

DEL KM: 105+000
AL KM: 140+000

MUERTOS	HERIDOS	DAÑOS MATERIALES ($)	CONDUCTOR	PEATÓN	VEHICULO	CAMINO	GANADO	ANATURAL
		48,000	1					
	3	43,000	2					
	2	15,000	1					
	1	30,000	1					
		15,000	1					
		15,000	1					
	6	55,000	2					

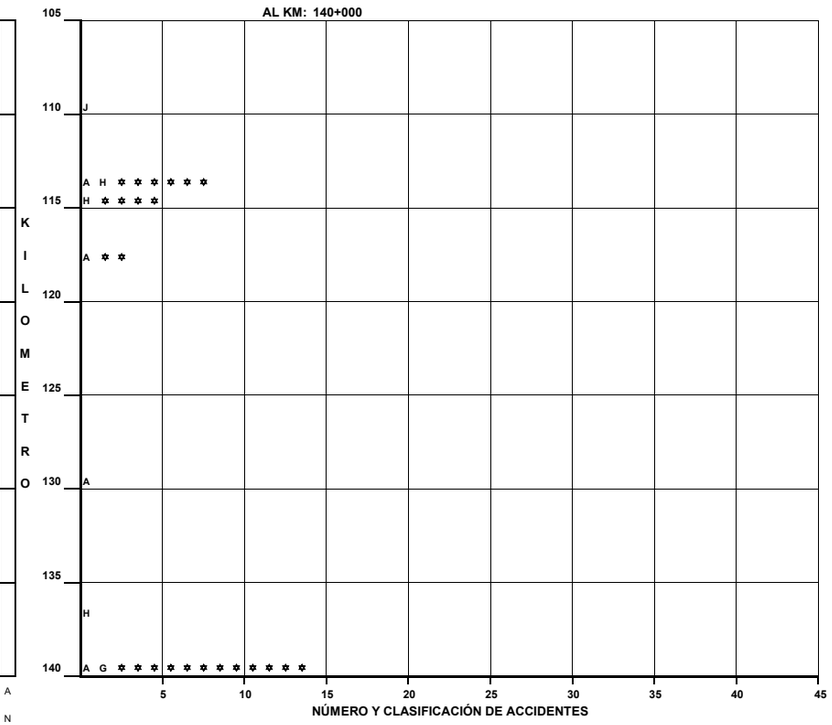

K I L O M E T R O

CLAVE	CLASIFICACION DEL ACCIDENTE	CLAVE	CLASIFICACION DEL ACCIDENTE
		COLISION SOBRE EL CAMINO	
		G	OTRO VEHICULO MOTOR EN TRANSITO
SIN COLISION SOBRE EL CAMINO		H	OTRO VEHICULO MOTOR POR ALCANCE
B	VOLCADURA	J	VEHICULO MOTOR ESTACIONADO
C	CAIDA DE PASAJERO	K	FERROCARRIL
D	INCENDIO	L	BICICLETA
E	OTROS	M	ANIMAL
COLISION SOBRE EL CAMINO		N	OBJETO FIJO
F	PEATON (ATROPELLAMIENTO)	O	OTROS OBJETOS

ACCIDENTES EQUIVALENTES A DAÑOS MATERIALES
✟ UN MUERTO = 6 ACCIDENTES
✲ UN HERIDO = 2 ACCIDENTES

ACCIDENTES POR KILOMETRO
(2 0 0 6)

CARRETERA : MANUEL - ENT. LA COMA (MEX. 180)
TRAMO: MANUEL - ENT. LA COMA

DEL KM: 140+000
AL KM: 175+000

MUERTOS	HERIDOS	DAÑOS MATERIALES ($)	CONDUCTOR	PEATÓN	VEHICULO	CAMINO	GANADO	A NATURAL
1	3	6,000	1					
	3	55,000	2					
1	1	35,000	1		1			
	4	30,000	2					
2	3	25,000	1					
1	1	65,000	2					
		12,000	1					
	1	15,000	1					
		60,000	1					
	2	240,000	1					
		55,000	1					

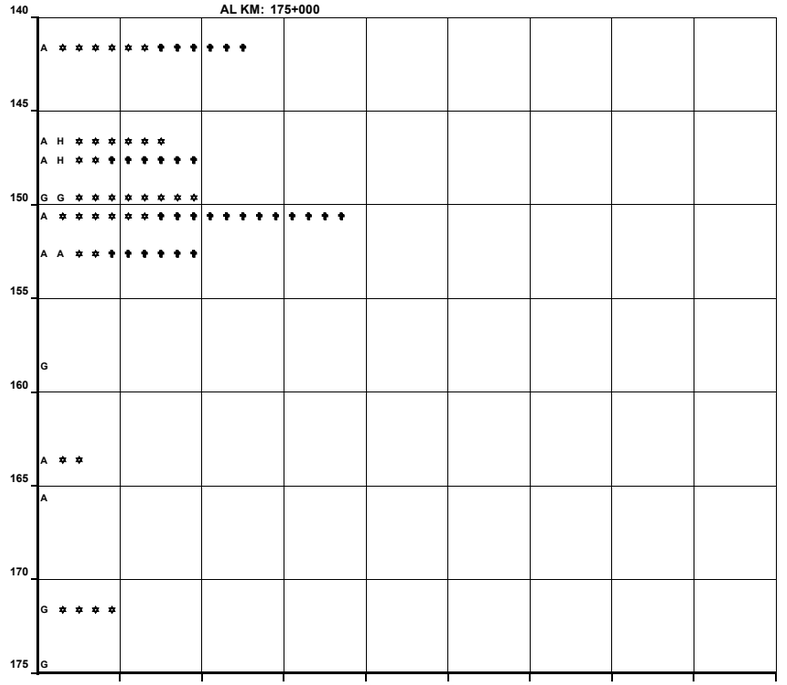

NÚMERO Y CLASIFICACIÓN DE ACCIDENTES

DEL KM: 175+000
AL KM: 210+000

MUERTOS	HERIDOS	DAÑOS MATERIALES ($)	CONDUCTOR	PEATÓN	VEHICULO	CAMINO	GANADO	A NATURAL
1	1	110,000	1					
	1	14,000	1					
		630,000	1					
	2	30,000	1					
	1	25,000	1					
	3	15,000			1			
	1	40,000			1			
	2	40,000	1					
		140,000	1					

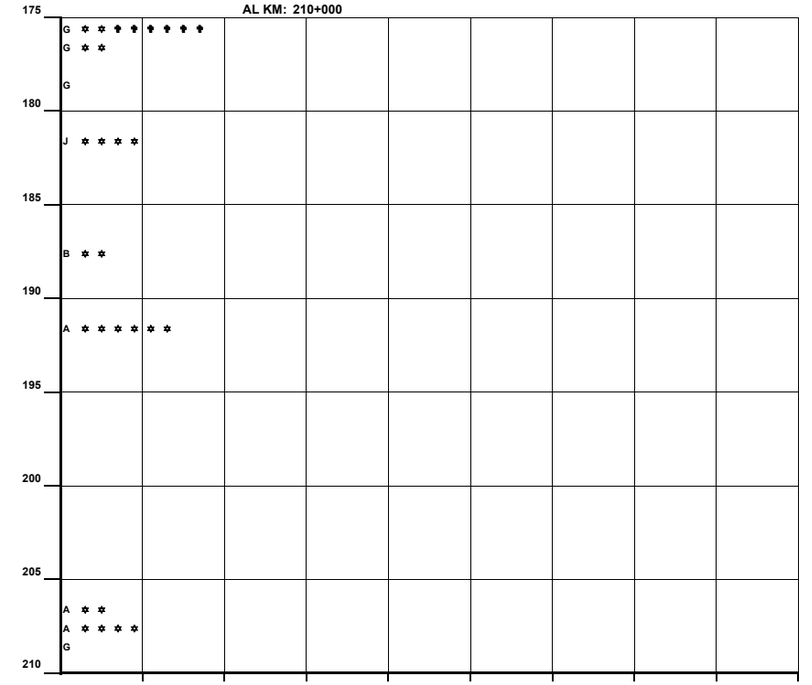

NÚMERO Y CLASIFICACIÓN DE ACCIDENTES

CLAVE	CLASIFICACION DEL ACCIDENTE	CLAVE	CLASIFICACION DEL ACCIDENTE
		COLISION SOBRE EL CAMINO	
		G	OTRO VEHICULO MOTOR EN TRANSITO
SIN COLISION SOBRE EL CAMINO		H	OTRO VEHICULO MOTOR POR ALCANCE
B	VOLCADURA	J	VEHICULO MOTOR ESTACIONADO
C	CAIDA DE PASAJERO	K	FERROCARRIL
D	INCENDIO	L	BICICLETA
E	OTROS	M	ANIMAL
COLISION SOBRE EL CAMINO		N	OBJETO FIJO
F	PEATON (ATROPELLAMIENTO)	O	OTROS OBJETOS
A	SALIDA DEL CAMINO		

ACCIDENTES EQUIVALENTES A DAÑOS MATERIALES
✝ UN MUERTO = 6 ACCIDENTES
✲ UN HERIDO = 2 ACCIDENTES

ACCIDENTES POR KILOMETRO
(2 0 0 6)

CARRETERA : MANUEL - ENT. LA COMA (MEX. 180)
TRAMO: MANUEL - ENT. LA COMA

DEL KM: 210+000
AL KM: 232+500

	MUERTOS	HERIDOS	DAÑOS MATERIALES ($)	CONDUCTOR	PEATÓN	VEHICULO	CAMINO	GANADO	ANTURAL
SALDOS		3	100,000			1			
		1	10,000	1					
	1	3	20,000			1			
		4	52,000	1					
	1	1	90,000	1					

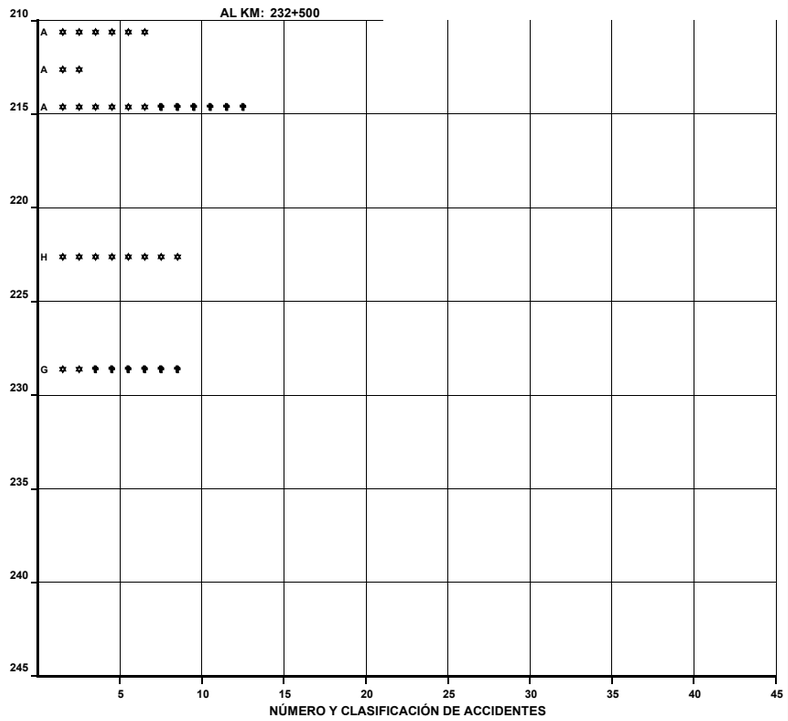

	MUERTOS	HERIDOS	DAÑOS MATERIALES ($)	CONDUCTOR	PEATÓN	VEHICULO	CAMINO	GANADO	ANTURAL
SALDOS CAUSAS									

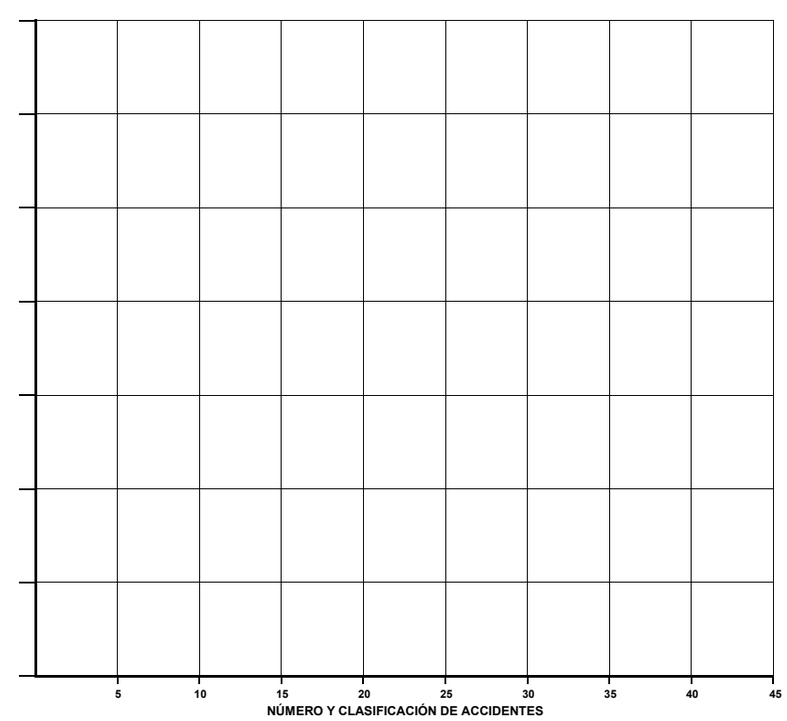

CLAVE	CLASIFICACION DEL ACCIDENTE	CLAVE	CLASIFICACION DEL ACCIDENTE
		COLISION SOBRE EL CAMINO	
		G	OTRO VEHICULO MOTOR EN TRANSITO
SIN COLISION SOBRE EL CAMINO		H	OTRO VEHICULO MOTOR POR ALCANCE
B	VOLCADURA	J	VEHICULO MOTOR ESTACIONADO
C	CAIDA DE PASAJERO	K	FERROCARRIL
D	INCENDIO	L	BICICLETA
E	OTROS	M	ANIMAL
COLISION SOBRE EL CAMINO		N	OBJETO FIJO
F	PEATON (ATROPELLAMIENTO)	O	OTROS OBJETOS

ACCIDENTES EQUIVALENTES A DAÑOS MATERIALES
✝ UN MUERTO = 6 ACCIDENTES
✲ UN HERIDO = 2 ACCIDENTES

ACCIDENTES POR KILOMETRO
(2 0 0 6)

CARRETERA : AUTOPISTA MATAMOROS - REYNOSA (MEX. 2D)
TRAMO: AUTOPISTA MATAMOROS - REYNOSA

DEL KM: 26+500
AL KM: 60+000

KILOMETRO	MUERTOS	HERIDOS	DAÑOS MATERIALES ($)	CONDUCTOR	PEATÓN	VEHICULO	CAMINO	GANADO	ANTURAL
25–30			8,000	1					
30–35	1		10,000		1				
35–40									
40–45	1	3	65,000	1	1				
45–50	2		50,000	1		1			
45–50		4	40,000	1					
50–55			2,000	1					
50–55			115,000			1			1
55–60		4	121,000	1			1		

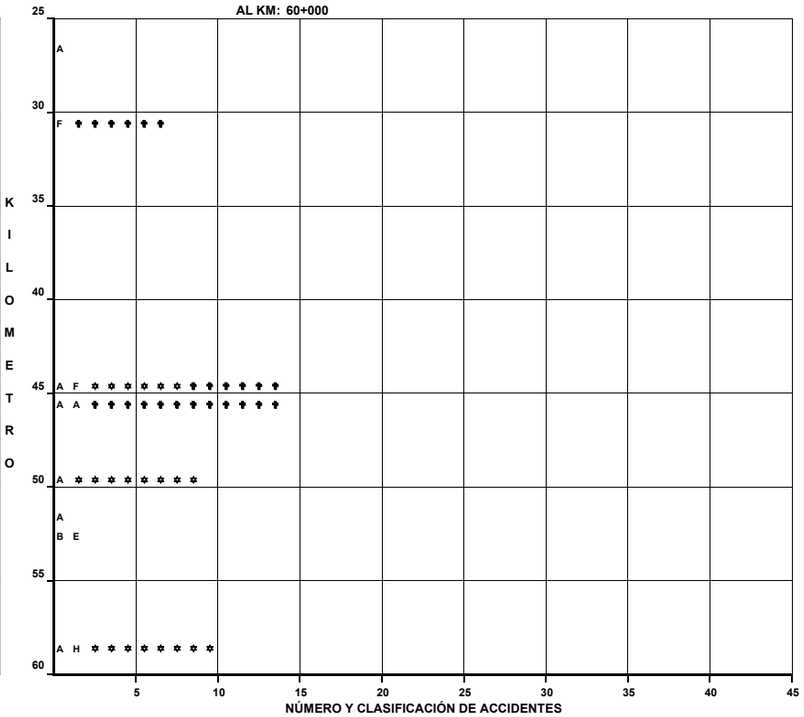

DEL KM: 60+000
AL KM: 71+000

KILOMETRO	MUERTOS	HERIDOS	DAÑOS MATERIALES ($)	CONDUCTOR	PEATÓN	VEHICULO	CAMINO	GANADO	ANTURAL
60–65		1	1,000	1					
65–70		1	120,000					1	
65–70		1	40,000	1					
70–75		1	45,000	1					

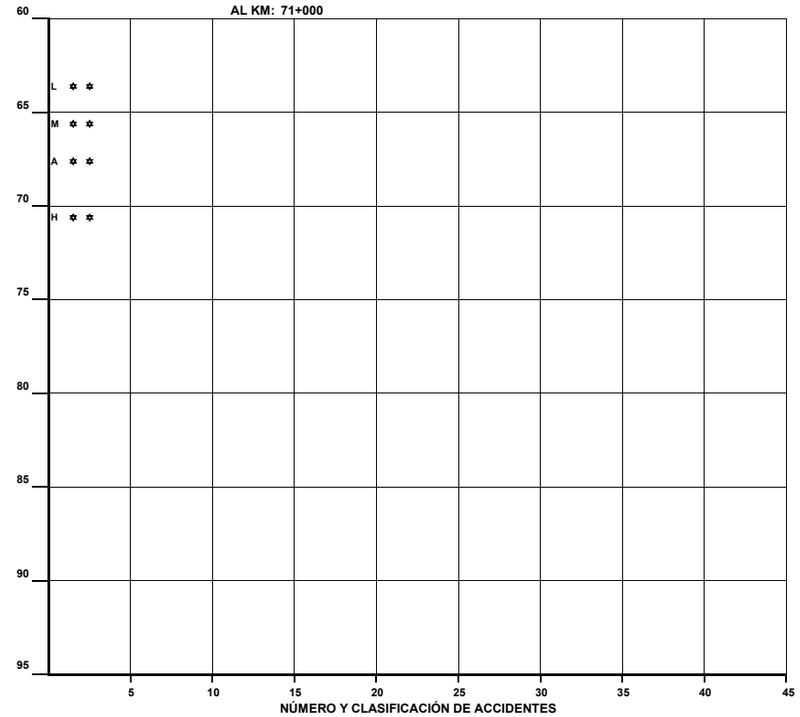

CLAVE	CLASIFICACION DEL ACCIDENTE	CLAVE	CLASIFICACION DEL ACCIDENTE
		COLISION SOBRE EL CAMINO	
		G	OTRO VEHICULO MOTOR EN TRANSITO
SIN COLISION SOBRE EL CAMINO		**H**	OTRO VEHICULO MOTOR POR ALCANCE
A	SALIDA DEL CAMINO	**J**	VEHICULO MOTOR ESTACIONADO
B	VOLCADURA	**K**	FERROCARRIL
C	CAIDA DE PASAJERO	**L**	BICICLETA
D	INCENDIO	**M**	ANIMAL
E	OTROS	**N**	OBJETO FIJO
COLISION SOBRE EL CAMINO		**O**	OTROS OBJETOS
F	PEATON (ATROPELLAMIENTO)		

ACCIDENTES EQUIVALENTES A DAÑOS MATERIALES
✝ UN MUERTO = 6 ACCIDENTES
✲ UN HERIDO = 2 ACCIDENTES

ACCIDENTES POR KILOMETRO
(2 0 0 6)

CARRETERA : LIBRAMIENTO PONIENTE DE TAMPICO (MEX. 70D)
TRAMO: LIBRAMIENTO PONIENTE DE TAMPICO

DEL KM: 0+000
AL KM: 14+200

KILOMETRO	MUERTOS	HERIDOS	DAÑOS MATERIALES ($)	CONDUCTOR	PEATÓN	VEHICULO	CAMINO	GANADO	ANATURAL
0		2	50,000	1			1		
5			5,000	1					
10	1		180,000	2					
		1	350,000	1					
	1	2	27,000	2	1				
		1	5,000	2					
15	1	2	62,000	1					
		1	74,000	2					
20									
25									
30									
35									

SALDOS — CAUSAS

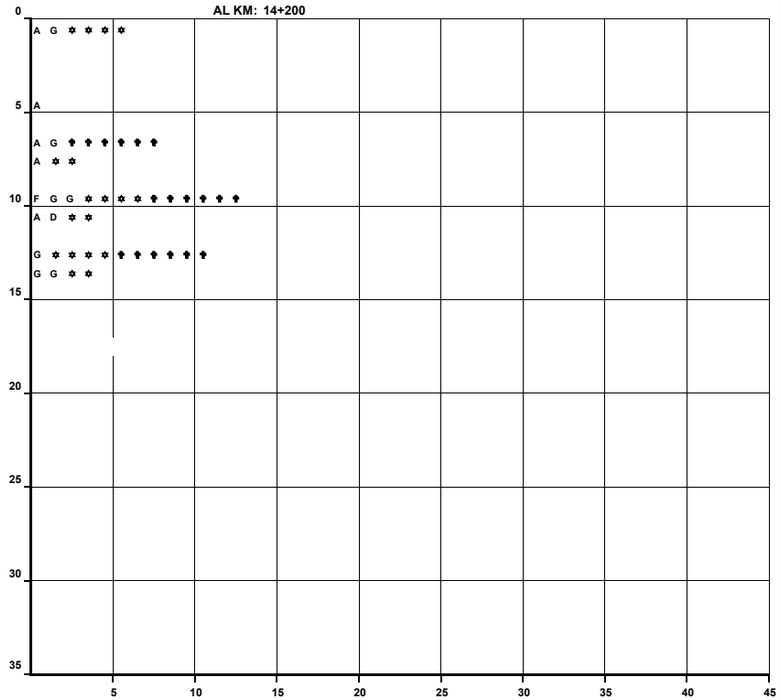

NÚMERO Y CLASIFICACIÓN DE ACCIDENTES

KILOMETRO	MUERTOS	HERIDOS	DAÑOS MATERIALES ($)	CONDUCTOR	PEATÓN	VEHICULO	CAMINO	GANADO	ANATURAL

SALDOS — CAUSAS

NÚMERO Y CLASIFICACIÓN DE ACCIDENTES

CLAVE	CLASIFICACION DEL ACCIDENTE	CLAVE	CLASIFICACION DEL ACCIDENTE
A	SALIDA DEL CAMINO	COLISION SOBRE EL CAMINO	
		G	OTRO VEHICULO MOTOR EN TRANSITO
SIN COLISION SOBRE EL CAMINO		**H**	OTRO VEHICULO MOTOR POR ALCANCE
B	VOLCADURA	**J**	VEHICULO MOTOR ESTACIONADO
C	CAIDA DE PASAJERO	**K**	FERROCARRIL
D	INCENDIO	**L**	BICICLETA
E	OTROS	**M**	ANIMAL
COLISION SOBRE EL CAMINO		**N**	OBJETO FIJO
F	PEATON (ATROPELLAMIENTO)	**O**	OTROS OBJETOS

ACCIDENTES EQUIVALENTES A DAÑOS MATERIALES
♠ UN MUERTO = 6 ACCIDENTES
✲ UN HERIDO = 2 ACCIDENTES

CAUSANTE PRINCIPAL DEL ACCIDENTE (en porcentaje)
(2 0 0 6)

T A M A U L I P A S

CARRETERA Y TRAMO	CONDUCTOR	PEATON O PASAJERO	VEHICULO	CAMINO	IRRUPCION DE GANADO	AGENTE NATURAL
MATAMOROS - PLAYA LAURO VILLAR	94.74	.00	5.26	.00	.00	.00
MATAMOROS - REYNOSA	85.07	10.45	2.99	.00	.00	1.49
REYNOSA - NUEVO LAREDO	83.54	2.53	11.39	.00	.00	2.53
LIBRAMIENTO DE CAMARGO	71.43	.00	14.29	14.29	.00	.00
PARAS - NUEVA CIUDAD GUERRERO LIM. EDOS. N.L./TAMPS - NVA. CD. GUERRERO						
MONTERREY - REYNOSA LIM. EDOS. N.L./TAMPS - REYNOSA	80.65	.00	16.13	.00	.00	3.23
LIBRAMIENTO DE REYNOSA						
MONTERREY - CD. MIER LIM. EDOS. N.L./TAMPS - CD. MIER	100.00	.00	.00	.00	.00	.00
CD. VICTORIA - SOTO LA MARINA	100.00	.00	.00	.00	.00	.00
TAMPICO - CD. MANTE	75.79	1.05	12.63	3.16	4.21	3.16
T. EL HUIZACHE - ANTIGUO MORELOS LIM. EDOS. SLP/TAMPS - ANTIGUO MORELOS	60.00	.00	.00	.00	20.00	20.00
PETROCEL - PUERTO INDUSTRIAL	75.00	.00	15.00	5.00	.00	5.00
ALTAMIRA - PUERTO INDUSTRIAL	66.67	.00	.00	22.22	.00	11.11

CAUSANTE PRINCIPAL DEL ACCIDENTE (en porcentaje)
(2 0 0 6)

T A M A U L I P A S

CARRETERA Y TRAMO	CONDUCTOR	PEATON O PASAJERO	VEHICULO	CAMINO	IRRUPCION DE GANADO	AGENTE NATURAL
GONZALEZ - LLERA DE CANALES	79.37	1.59	12.70	.00	1.59	4.76
SAN JOSE LAS RUSIAS - TEPEHUAJE						
IGNACIO ZARAGOZA - ENT. LAS AURORAS	76.19	.00	16.67	2.38	.00	4.76
CD. VICTORIA - MONTERREY CD. VICTORIA - LIM. EDOS. TAMPS/N.L.	84.75	.00	11.86	.00	.00	3.39
CD. VALLES - CD. VICTORIA LIM. EDOS. SLP/TAMPS - CD. VICTORIA	87.67	.00	5.48	1.37	.00	5.48
MONTERREY - NUEVO LAREDO LIM. EDOS. N.L./TAMPS - NUEVO LAREDO	91.67	2.78	2.78	.00	.00	2.78
LIBRAMIENTO DE NUEVO LAREDO I I	81.82	9.09	.00	.00	9.09	.00
URRACAS - T.C.(MATAMOROS - REYNOSA)	90.63	6.25	.00	3.13	.00	.00
CD. VICTORIA - MATAMOROS	79.26	2.96	8.15	2.22	2.22	5.19
LIBRAMIENTO ORIENTE DE SAN FERNANDO	87.50	.00	.00	.00	.00	12.50
LIBRAMIENTO DE FRANCISCO VILLA	.00	.00	.00	100.00	.00	.00
LIBRAMIENTO DE SAN GERMAN						
ENT. TULA - CD. VICTORIA LIM. EDOS. SLP/TAMPS - CD. VICTORIA	81.48	3.70	9.26	.00	5.56	.00

CAUSANTE PRINCIPAL DEL ACCIDENTE (en porcentaje)
(2 0 0 6)

T A M A U L I P A S

CARRETERA Y TRAMO	CONDUCTOR	PEATON O PASAJERO	VEHICULO	CAMINO	IRRUPCION DE GANADO	AGENTE NATURAL
SANTANDER JIMENEZ - ABASOLO						
EST. MANUEL - LA COMA	78.05	1.22	8.54	2.44	2.44	7.32
AUT. MATAMOROS - REYNOSA (D)	56.25	12.50	12.50	6.25	6.25	6.25
LIBRAMIENTO PONIENTE DE TAMPICO (D)	85.71	7.14	.00	7.14	.00	.00

TOTAL DE CAUSANTES PRINCIPALES DEL ACCIDENTE (en porcentaje)

T A M A U L I P A S	81.37	2.56	8.70	1.84	1.64	3.89

DATOS DEL LUGAR DEL ACCIDENTE Y CONTROL DEL TRANSITO
(2 0 0 6)

T A M A U L I P A S

CARRETERA Y TRAMO	ALINEAMIENTO VERTICAL				ALINEAMIENTO HORIZONTAL												CONTROL DE TRANSITO EXISTENTE												
	PENDIENTE	CIMA	COLUMPIO	A NIVEL	TANGENTE	CURVA ABIERTA	CURVA CERRADA	ENTRONQUE	PUENTE O TUNEL	INTERSECCION	CALLEJON	ACCESO PRIVADO	CRUCE FFCC	ZONA PORTUARIA	TRAMO EN CONSTRUCCION	OTRO	SEÑAL INFORMATIVA	SEÑAL PREVENTIVA	SEÑAL RESTRICTIVA	SEMAFORO	AGENTE O GUARDAVIA	BARRERA O ISLETA	RAYAS LATERALES	RAYA CENTRAL	VIBRADORES	ABANDERAMIENTO	BANDEREROS	OTRO CONTROL	SIN CONTROL
MATAMOROS - PLAYA LAURO VILLAR				19	19					1						1			6				7	6					
MATAMOROS - REYNOSA				67	65		2		1			1	1				1		42				7	17					
REYNOSA - NUEVO LAREDO	13			66	61	10	8	1					1				1	6	45				14	13					
LIBRAMIENTO DE CAMARGO				7	6	1		1									2		4					1					
PARAS - NUEVA CIUDAD GUERRERO LIM. EDOS. N.L./TAMPS - NVA. CD. GUERRERO																													
MONTERREY - REYNOSA LIM. EDOS. N.L./TAMPS - REYNOSA	6			25	31							2				3			26				3	2					
LIBRAMIENTO DE REYNOSA																													
MONTERREY - CD. MIER LIM. EDOS. N.L./TAMPS - CD. MIER	2	1		1	4				1										2				1	1					
CD. VICTORIA - SOTO LA MARINA	1			6	7					1						1	2		5										
TAMPICO - CD. MANTE	19			76	81	10	4	1	1			1				2		6	61				18	10					
T. EL HUIZACHE - ANTIGUO MORELOS LIM. EDOS. SLP/TAMPS - ANTIGUO MORELOS	3			2	1	2	2											4	1										
PETROCEL - PUERTO INDUSTRIAL	2			18	18	1	1			2							1		17				1	1					
ALTAMIRA - PUERTO INDUSTRIAL	2			7	6	1	2			2						1		1	7				1						
GONZALEZ - LLERA DE CANALES	10			53	50	8	5	1			1						1	2	33				16	11					

DATOS DEL LUGAR DEL ACCIDENTE Y CONTROL DEL TRANSITO
(2 0 0 6)

T A M A U L I P A S

CARRETERA Y TRAMO	ALINEAMIENTO VERTICAL				ALINEAMIENTO HORIZONTAL												CONTROL DE TRANSITO EXISTENTE												
	PENDIENTE	CIMA	COLUMPIO	A NIVEL	TANGENTE	CURVA ABIERTA	CURVA CERRADA	ENTRONQUE	PUENTE O TUNEL	INTERSECCION	CALLEJON	ACCESO PRIVADO	CRUCE FFCC	ZONA PORTUARIA	TRAMO EN CONSTRUCCION	OTRO	SEÑAL INFORMATIVA	SEÑAL PREVENTIVA	SEÑAL RESTRICTIVA	SEMAFORO	AGENTE O GUARDAVIA	BARRERA O ISLETA	RAYAS LATERALES	RAYA CENTRAL	VIBRADORES	ABANDERAMIENTO	BANDEREROS	OTRO CONTROL	SIN CONTROL
SAN JOSE LAS RUSIAS - TEPEHUAJE																													
IGNACIO ZARAGOZA - ENT. LAS AURORAS	4			38	40	2				2							2	2	32				3	3					
CD. VICTORIA - MONTERREY CD. VICTORIA - LIM. EDOS. TAMPS/N.L.	21			38	46	7	6	1	3	1		1					2	6	44				3	4					
CD. VALLES - CD. VICTORIA LIM. EDOS. SLP/TAMPS - CD. VICTORIA	13			60	51	12	10	2	4								2	13	47				2	9					
MONTERREY - NUEVO LAREDO LIM. EDOS. N.L./TAMPS - NUEVO LAREDO	6			30	36					2							1		15				14	6					
LIBRAMIENTO DE NUEVO LAREDO I I				11	8	3																	8	3					
URRACAS - T.C.(MATAMOROS - REYNOSA)	2			30	29	3		1								1	2	1	15				5	9					
CD. VICTORIA - MATAMOROS	26	1		108	124	10	1	9	4	1		1				1	10	5	54				35	31					
LIBRAMIENTO ORIENTE DE SAN FERNANDO	10			6	12	4		2		1							3		2				5	6					
LIBRAMIENTO DE FRANCISCO VILLA				1		1																	1						
LIBRAMIENTO DE SAN GERMAN																													
ENT. TULA - CD. VICTORIA LIM. EDOS. SLP/TAMPS - CD. VICTORIA	23			31	43	8	3	2	1							1	2	5	40				4	3					
SANTANDER JIMENEZ - ABASOLO																													

DATOS DEL LUGAR DEL ACCIDENTE Y CONTROL DEL TRANSITO
(2 0 0 6)

T A M A U L I P A S

CARRETERA Y TRAMO	ALINEAMIENTO VERTICAL				ALINEAMIENTO HORIZONTAL												CONTROL DE TRANSITO EXISTENTE												
	PENDIENTE	CIMA	COLUMPIO	A NIVEL	TANGENTE	CURVA ABIERTA	CURVA CERRADA	ENTRONQUE	PUENTE O TUNEL	INTERSECCION	CALLEJON	ACCESO PRIVADO	CRUCE FFCC	ZONA PORTUARIA	TRAMO EN CONSTRUCCION	OTRO	SEÑAL INFORMATIVA	SEÑAL PREVENTIVA	SEÑAL RESTRICTIVA	SEMAFORO	AGENTE O GUARDAVIA	BARRERA O ISLETA	RAYAS LATERALES	RAYA CENTRAL	VIBRADORES	ABANDERAMIENTO	BANDEREROS	OTRO CONTROL	SIN CONTROL
EST. MANUEL - LA COMA	26			56	61	7	14		1									8	60				6	8					
AUT. MATAMOROS - REYNOSA (D)	1			15	14	2		1									1		11				3	1					
LIBRAMIENTO PONIENTE DE TAMPICO (D)	3			11	10	2	2	2	1								2	1	6				2	3					

TOTAL DATOS DEL LUGAR DEL ACCIDENTE Y CONTROL DEL TRANSITO

T A M A U L I P A S	193	2		782	823	94	60	24	17	13	1	6	2			11	35	60	575				159	148					

CIRCUNSTANCIAS QUE CONTRIBUYERON AL ACCIDENTE
(2 0 0 6)

T A M A U L I P A S

CARRETERA Y TRAMO	DEL CONDUCTOR O PEATON														DEL VEHICULO										DEL CAMINO							AGENTE NATURAL					
	IMPRUDENCIA O INTENCION	VELOCIDAD EXCESIVA	INVADIO CARRIL CONTRARIO	REBASO INDEBIDAMENTE	NO RESPETO LA SEÑAL DE ALTO	NO RESPETO SEMAFORO	NO CEDIO EL PASO	NO GUARDO DISTANCIA	VIRO INDEBIDAMENTE	MAL ESTACIONADO	ESTADO DE EBRIEDAD	BAJO EFECTOS DE DROGA	DORMITANDO	DESLUMBRAMIENTO	LLANTAS	FRENOS	DIRECCION	SUSPENSION	LUCES	EJES	TRANSMISION	MOTOR	SOBRECUPO O SOBRECARGA	EXCESO DE DIMENSIONES	IRRUPCION DE GANADO	DESPERFECTOS	FALTA DE SEÑALES	OBJETOS EN EL CAMINO	MOJADO	RESBALOSO	OTROS	LLUVIA	NIEVE O GRANIZO	NIEBLA O HUMO	TOLVANERA	VIENTOS FUERTES	OTROS
MATAMOROS - PLAYA LAURO VILLAR		12	2		1			1	1		1				1																						
MATAMOROS - REYNOSA	7	38	9	4			1	1	1		3				1	1																1					
REYNOSA - NUEVO LAREDO	2	44	11	1			2	3	3		2				7		1			1												1		1			
LIBRAMIENTO DE CAMARGO		1	1		1		1	1															1						1								
PARAS - NUEVA CIUDAD GUERRERO LIM. EDOS. N.L./TAMPS - NVA. CD. GUERRERO																																					
MONTERREY - REYNOSA LIM. EDOS. N.L./TAMPS - REYNOSA		10	1	1	3		7	3							5																	1					
LIBRAMIENTO DE REYNOSA																																					
MONTERREY - CD. MIER LIM. EDOS. N.L./TAMPS - CD. MIER		2	1					1																													
CD. VICTORIA - SOTO LA MARINA		3	1		1			1			1																										
TAMPICO - CD. MANTE	1	40	13	2	1		4	5	2		2		3		6		1	3		2					4				2	1		3					
T. EL HUIZACHE - ANTIGUO MORELOS LIM. EDOS. SLP/TAMPS - ANTIGUO MORELOS		3																							1							1					
PETROCEL - PUERTO INDUSTRIAL		5	3		2		2	1	2									1		1		1						1				1					
ALTAMIRA - PUERTO INDUSTRIAL		2			2			1	1																	1			1			1					

CIRCUNSTANCIAS QUE CONTRIBUYERON AL ACCIDENTE
(2 0 0 6)

T A M A U L I P A S

CARRETERA Y TRAMO	DEL CONDUCTOR O PEATON														DEL VEHICULO										DEL CAMINO							AGENTE NATURAL					
	IMPRUDENCIA O INTENCION	VELOCIDAD EXCESIVA	INVADIO CARRIL CONTRARIO	REBASO INDEBIDAMENTE	NO RESPETO LA SEÑAL DE ALTO	NO RESPETO SEMAFORO	NO CEDIO EL PASO	NO GUARDO DISTANCIA	VIRO INDEBIDAMENTE	MAL ESTACIONADO	ESTADO DE EBRIEDAD	BAJO EFECTOS DE DROGA	DORMITANDO	DESLUMBRAMIENTO	LLANTAS	FRENOS	DIRECCION	SUSPENSION	LUCES	EJES	TRANSMISION	MOTOR	SOBRECUPO O SOBRECARGA	EXCESO DE DIMENSIONES	IRRUPCION DE GANADO	DESPERFECTOS	FALTA DE SEÑALES	OBJETOS EN EL CAMINO	MOJADO	RESBALOSO	OTROS	LLUVIA	NIEVE O GRANIZO	NIEBLA O HUMO	TOLVANERA	VIENTOS FUERTES	OTROS
GONZALEZ - LLERA DE CANALES	1	31	7	2	1			5					3	1	3	1		1		3					1							3					
SAN JOSE LAS RUSIAS - TEPEHUAJE																																				
IGNACIO ZARAGOZA - ENT. LAS AURORAS		18	4	1				4					5		3		1			2			1						1			2					
CD. VICTORIA - MONTERREY CD. VICTORIA - LIM. EDOS. TAMPS/N.L.		25	15		1		1	3	3	1	1				2			1		2			2									2					
CD. VALLES - CD. VICTORIA LIM. EDOS. SLP/TAMPS - CD. VICTORIA		30	19	2	2		2	4	3		1		1			2			1	1								1				3		1			
MONTERREY - NUEVO LAREDO LIM. EDOS. N.L./TAMPS - NUEVO LAREDO	1	18	2				2	4	4				3		1																	1					
LIBRAMIENTO DE NUEVO LAREDO I I	1	3	2	1				1	1				1												1												
URRACAS - T.C.(MATAMOROS - REYNOSA)	2	18	5	1			1	1	1		1		1															1									
CD. VICTORIA - MATAMOROS	4	52	23	2	3		6	8	6	2			5		5			1	2	2			1		3				3			6		1			
LIBRAMIENTO ORIENTE DE SAN FERNANDO		5	5		1			1		1			1																			1		1			
LIBRAMIENTO DE FRANCISCO VILLA																														1							
LIBRAMIENTO DE SAN GERMAN																																					
ENT. TULA - CD. VICTORIA LIM. EDOS. SLP/TAMPS - CD. VICTORIA	2	27	5	3				2	1		2	1	3							5					3												

CIRCUNSTANCIAS QUE CONTRIBUYERON AL ACCIDENTE
(2 0 0 6)

T A M A U L I P A S

CARRETERA Y TRAMO	DEL CONDUCTOR O PEATON														DEL VEHICULO										DEL CAMINO							AGENTE NATURAL					
	IMPRUDENCIA O INTENCION	VELOCIDAD EXCESIVA	INVADIO CARRIL CONTRARIO	REBASO INDEBIDAMENTE	NO RESPETO LA SEÑAL DE ALTO	NO RESPETO SEMAFORO	NO CEDIO EL PASO	NO GUARDO DISTANCIA	VIRO INDEBIDAMENTE	MAL ESTACIONADO	ESTADO DE EBRIEDAD	BAJO EFECTOS DE DROGA	DORMITANDO	DESLUMBRAMIENTO	LLANTAS	FRENOS	DIRECCION	SUSPENSION	LUCES	EJES	TRANSMISION	MOTOR	SOBRECUPO O SOBRECARGA	EXCESO DE DIMENSIONES	IRRUPCION DE GANADO	DESPERFECTOS	FALTA DE SEÑALES	OBJETOS EN EL CAMINO	MOJADO	RESBALOSO	OTROS	LLUVIA	NIEVE O GRANIZO	NIEBLA O HUMO	TOLVANERA	VIENTOS FUERTES	OTROS
SANTANDER JIMENEZ - ABASOLO																																					
EST. MANUEL - LA COMA	1	32	16	3				5	2	2	2		2		7										2				1	1		6					
AUT. MATAMOROS - REYNOSA (D)	2	6	1					1					1		1					1					1					1						1	
LIBRAMIENTO PONIENTE DE TAMPICO (D)	1	5	3		1		2				1															1											

TOTAL DE CIRCUNSTANCIAS QUE CONTRIBUYERON AL ACCIDENTE

T A M A U L I P A S	25	430	149	23	20		31	57	31	6	17	1	29	1	42	4	3	7	3	20		1	5		16	2		3	9	4		33		4		1	

ACCIDENTES POR TIPO DE VEHICULO
(2 0 0 6)

T A M A U L I P A S

CARRETERA Y TRAMO	# DE ACC.	ACCIDENTES POR TIPO DE VEHICULO																							
		A	A-A	A-B	A-C	A-B-C	B	B-B	B-C	C	C-C	A-M	A-O	A-B-O	A-C-O	A-M-O	B-M	B-O	C-M	C-O	M	M-M	M-O	O	O-O
MATAMOROS - PLAYA LAURO VILLAR	19	10	8										1												
MATAMOROS - REYNOSA	67	23	22	1	11					3	2	1	2							1			1		
REYNOSA - NUEVO LAREDO	79	36	17		15		1			5	1		4												
LIBRAMIENTO DE CAMARGO	7	1	3		1					1	1														
PARAS - NUEVA CIUDAD GUERRERO LIM. EDOS. N.L./TAMPS - NVA. CD. GUERRERO																									
MONTERREY - REYNOSA LIM. EDOS. N.L./TAMPS - REYNOSA	31	13	10		5					1			2												
LIBRAMIENTO DE REYNOSA																									
MONTERREY - CD. MIER LIM. EDOS. N.L./TAMPS - CD. MIER	4	2	2																						
CD. VICTORIA - SOTO LA MARINA	7	2	3		1												1								
TAMPICO - CD. MANTE	95	37	14	1	16				1	18	4		1						1	1				1	
T. EL HUIZACHE - ANTIGUO MORELOS LIM. EDOS. SLP/TAMPS - ANTIGUO MORELOS	5	4								1															
PETROCEL - PUERTO INDUSTRIAL	20	5	4		5					2		2								1				1	
ALTAMIRA - PUERTO INDUSTRIAL	9	2			3					2		1	1												

ACCIDENTES POR TIPO DE VEHICULO
(2 0 0 6)

T A M A U L I P A S

CARRETERA Y TRAMO	# DE ACC.	ACCIDENTES POR TIPO DE VEHICULO																							
		A	A-A	A-B	A-C	A-B-C	B	B-B	B-C	C	C-C	A-M	A-O	A-B-O	A-C-O	A-M-O	B-M	B-O	C-M	C-O	M	M-M	M-O	O	O-O
GONZALEZ - LLERA DE CANALES	63	17	9		7		1			25	3	1													
SAN JOSE LAS RUSIAS - TEPEHUAJE																									
IGNACIO ZARAGOZA - ENT. LAS AURORAS	42	9	5	1	7					18	1		1												
CD. VICTORIA - MONTERREY CD. VICTORIA - LIM. EDOS. TAMPS/N.L.	59	12	14	2	12					14	1	2	2												
CD. VALLES - CD. VICTORIA LIM. EDOS. SLP/TAMPS - CD. VICTORIA	73	27	25	1	8				1	3	1	3	2						1				1		
MONTERREY - NUEVO LAREDO LIM. EDOS. N.L./TAMPS - NUEVO LAREDO	36	13	1		4				1	11	4		2												
LIBRAMIENTO DE NUEVO LAREDO I I	11	4	1	1	2					1										1				1	
URRACAS - T.C.(MATAMOROS - REYNOSA)	32	14	9		5					1	2													1	
CD. VICTORIA - MATAMOROS	135	49	46	2	10		1		1	14	1	3	6		1									1	
LIBRAMIENTO ORIENTE DE SAN FERNANDO	16	2	5		4					4			1												
LIBRAMIENTO DE FRANCISCO VILLA	1	1																							
LIBRAMIENTO DE SAN GERMAN																									
ENT. TULA - CD. VICTORIA LIM. EDOS. SLP/TAMPS - CD. VICTORIA	54	19	8	3	6					14	2	1	1												

ACCIDENTES POR TIPO DE VEHICULO
(2 0 0 6)

T A M A U L I P A S

CARRETERA Y TRAMO	# DE ACC.	ACCIDENTES POR TIPO DE VEHICULO																							
		A	A-A	A-B	A-C	A-B-C	B	B-B	B-C	C	C-C	A-M	A-O	A-B-O	A-C-O	A-M-O	B-M	B-O	C-M	C-O	M	M-M	M-O	O	O-O
SANTANDER JIMENEZ - ABASOLO																									
EST. MANUEL - LA COMA	82	43	19	3	9					5	1		2												
AUT. MATAMOROS - REYNOSA (D)	16	11	2							2									1						
LIBRAMIENTO PONIENTE DE TAMPICO (D)	14	3	2		3				1	4										1					

TOTAL DE ACCIDENTES POR TIPO DE VEHICULO

TOTALES	977	359	229	15	134		3		5	149	24	14	28		1		1		3	5			2	5	
PORCENTAJES	100.00	36.75	23.44	1.54	13.72	0.00	0.31	0.00	0.51	15.25	2.46	1.43	2.87	0.00	0.10	0.00	0.10	0.00	0.31	0.51	0.00	0.00	0.20	0.51	0.00

TIPO DE VEHICULO

A.- AUTOMOVIL Y PICK-UP
B.- AUTOBUSES
C.- CAMION SENCILLO Y COMBINADO
M.- MOTOCICLETAS Y BICICLETAS
O.- OTROS (MAQ. AGRICOLA, DE CONST, TREN, VEH. FUGADOS DEL SITIO)

TIPO DE VEHICULOS INVOLUCRADOS

(2 0 0 6)

T A M A U L I P A S

CARRETERA Y TRAMO	TIPO DE VEHICULOS INVOLUCRADOS																																															TOTAL DE VEH.
	A	A-A		A-B		A-C		A-B-C			B	B-B		B-C		C	C-C		A-M		A-O		A-B-O		A-C-O			A-M-O			B-M		B-O		C-M		C-O		M	M-M		M-O		O	O-O		
MATAMOROS - PLAYA LAURO VILLAR	10	8	8																		1	1																										28
MATAMOROS - REYNOSA	23	22	24	1	1	11	12									3	2	2	2	1	2	2															1	1				1	1				112
REYNOSA - NUEVO LAREDO	36	17	18			16	15				1					5	1	1			4	4																										118
LIBRAMIENTO DE CAMARGO	1	3	3			2	1									1	1	1																														13
PARAS - NUEVA CIUDAD GUERRERO LIM. EDOS. N.L./TAMPS - NVA. CD. GUERRERO																																																
MONTERREY - REYNOSA LIM. EDOS. N.L./TAMPS - REYNOSA	13	10	10			5	5									1					3	2																										49
LIBRAMIENTO DE REYNOSA																																																
MONTERREY - CD. MIER LIM. EDOS. N.L./TAMPS - CD. MIER	2	2	2																																													6
CD. VICTORIA - SOTO LA MARINA	2	3	3			1	1																								1	1																12
TAMPICO - CD. MANTE	37	14	20	1	1	16	17							1	1	18	4	4			1	1													1	1	1	1						1			141
T. EL HUIZACHE - ANTIGUO MORELOS LIM. EDOS. SLP/TAMPS - ANTIGUO MORELOS	4															1																																5
PETROCEL - PUERTO INDUSTRIAL	5	4	4			5	5									2			2	2																	1	1						1			32
ALTAMIRA - PUERTO INDUSTRIAL	2					3	3									2			1	1	1	1																										14

TIPO DE VEHICULOS INVOLUCRADOS

(2 0 0 6)

T A M A U L I P A S

CARRETERA Y TRAMO	TIPO DE VEHICULOS INVOLUCRADOS																																															TOTAL DE VEH.
	A	A-A		A-B		A-C		A-B-C			B	B-B		B-C		C	C-C		A-M		A-O		A-B-O			A-C-O			A-M-O			B-M		B-O		C-M		C-O		M	M-M		M-O		O	O-O		
GONZALEZ - LLERA DE CANALES	17	9	12			7	8				1					25	3	4	1	1																												88
SAN JOSE LAS RUSIAS - TEPEHUAJE																																																
IGNACIO ZARAGOZA - ENT. LAS AURORAS	9	5	5	1	1	7	7									18	1	1			2	1																										58
CD. VICTORIA - MONTERREY CD. VICTORIA - LIM. EDOS. TAMPS/N.L.	12	14	14	2	2	15	13									14	1	1	2	2	2	2																										96
CD. VALLES - CD. VICTORIA LIM. EDOS. SLP/TAMPS - CD. VICTORIA	27	25	27	1	1	10	9							1	1	3	1	1	3	3	2	2													1	1						1	1				121
MONTERREY - NUEVO LAREDO LIM. EDOS. N.L./TAMPS - NUEVO LAREDO	13	1	1			5	4							1	1	11	4	4			2	2																										49
LIBRAMIENTO DE NUEVO LAREDO I I	4	1	1	1	1	2	2									1																						1	1						1			16
URRACAS - T.C.(MATAMOROS - REYNOSA)	14	9	9			5	5									1	2	2																											1			48
CD. VICTORIA - MATAMOROS	49	46	52	2	2	10	10				1			1	2	14	1	1	3	3	6	6				1	1	1																	1			213
LIBRAMIENTO ORIENTE DE SAN FERNANDO	2	5	5			4	5									4					1	1																										27
LIBRAMIENTO DE FRANCISCO VILLA	1																																															1
LIBRAMIENTO DE SAN GERMAN																																																
ENT. TULA - CD. VICTORIA LIM. EDOS. SLP/TAMPS - CD. VICTORIA	19	8	8	3	3	7	6									14	2	2	1	1	1	1																										76

TIPO DE VEHICULOS INVOLUCRADOS

(2 0 0 6)

T A M A U L I P A S

CARRETERA Y TRAMO	TIPO DE VEHICULOS INVOLUCRADOS																																															TOTAL DE VEH.
	A	A-A		A-B		A-C		A-B-C			B	B-B		B-C		C	C-C		A-M		A-O		A-B-O			A-C-O			A-M-O			B-M		B-O		C-M		C-O		M	M-M		M-O		O	O-O		
SANTANDER JIMENEZ - ABASOLO																																																
EST. MANUEL - LA COMA	43	19	24	3	3	11	9									5	1	1			3	2																										124
AUT. MATAMOROS - REYNOSA (D)	11	2	2													2																				1	1											19
LIBRAMIENTO PONIENTE DE TAMPICO (D)	3	2	2			3	3							1	1	4																						1	1									21

TOTAL DE TIPO DE VEHICULOS INVOLUCRADOS

	A	A-A		A-B		A-C		A-B-C			B	B-B		B-C		C	C-C		A-M		A-O		A-B-O			A-C-O			A-M-O			B-M		B-O		C-M		C-O		M	M-M		M-O		O	O-O		TOTAL DE VEH.
TOTALES	359	229	254	15	15	145	140				3			5	6	149	24	25	15	14	31	28				1	1	1				1	1			3	3	5	5				2	2	5			1 487
	359	483		30		285					3			11		149	49		29		59					3						2				6		10					4		5			1 487

TIPO DE VEHICULO	TOTAL DE VEHICULOS	PORCENTAJE %
A	1049	71%
B	24	2%
C	353	24%
M	20	1%
O	41	3%
T	1487	100%

TIPO DE VEHICULO

A.- AUTOMOVIL Y PICK-UP
B.- AUTOBUSES
C.- CAMION SENCILLO Y COMBINADO
M.- MOTOCICLETAS Y BICICLETAS
O.- OTROS (MAQ. AGRICOLA, DE CONST, TREN, VEH. FUGADOS DEL SITIO)

RESUMEN DE ACCIDENTES DE TRANSITO 2 0 0 6

RED DE CARRETERA FEDERAL LIBRE Y DE CUOTA

T A M A U L I P A S

CLASIFICACION	LONGITUD (km)	ACCIDENTES	HERIDOS	MUERTOS	DAÑOS MATERIALES (MILLONES $)	VEH/km (MILLONES)	INDICE DE ACCIDENTES (A)
LIBRE	2,132.000	947	1,103	205	45.295	3,826.998	0.247
CUOTA	58.700	30	24	7	1.37	84.171	0.356
RESUMEN DEL ESTADO	2,190.700	977	1,127	212	46.665	3,911.169	0.250

NOTA:

(A) INDICE DE ACCIDENTES POR MILLON DE VEHICULOS - KILOMETRO