E S T A D I S T I C A

A C C I D E N T E S D E T R A N S I T O

(2 0 0 6)

Z A C A T E C A S

INFORMACION GENERAL

ZACATECAS

- ***SUPERFICIE*** — ***74,669*** ***km² .***
- ***POBLACIÓN (2005)*** — ***1,417,952*** ***HABITANTES***
  - ***691,440*** ***HOMBRES***
  - ***726,512*** ***MUJERES***
- ***DENSIDAD DE POBLACIÓN (2005)*** — ***18.990*** ***HAB./km² .***
- ***VEHÍCULOS REGISTRADOS (2006)*** — ***404,008*** ***VEHICULOS***
- ***HABITANTES POR VEHÍCULO (2006)*** — ***3.510*** ***HAB./VEH.***
- ***INDICE DE MOTORIZACIÓN (2006)*** — ***0.285*** ***VEH./HAB.***

- ***LONGITUD Y TIPO DE SUPERFICIE DE LA RED CARRETERA (km.)***

CONCEPTO	PAVIMENTADA			REVESTIDA	TERRACERIA	TOTAL
	DOS CARRILES	CUATRO CARRILES	MAS DE CUATRO CARRILES			
Federal libre	1,370.52	113.69	17.30	-	-	1,501.51
Federal cuota	44.51	28.95	-	-	-	73.46
Estatal libre	2,428.20	7.30	-	234.10	-	2,669.60
Estatal cuota	-	-	-	-	-	-
Rural	-	-	-	5,801.80	-	5,801.80
Brechas	-	-	-	-	1,345.00	1,345.00
						11,391.37

- ***UTILIZACION DE LAS CARRETERAS***

RANGOS DE VOLUMEN EN TDPA	FEDERAL LIBRE AFORADA		ESTATAL LIBRE AFORADA		FEDERAL Y/O ESTATAL CUOTA AFORADA	
	LONGITUD	PORCENTAJE	LONGITUD	PORCENTAJE	LONGITUD	PORCENTAJE
1 - 2,000	181.20	12.70	162.10	49.03	-	-
2,001 - 5,000	909.39	63.75	150.50	45.52	20.05	34.60
5,001 - 10,000	259.48	18.19	18.00	5.44	37.90	65.40
10,001 - MAS	76.34	5.35	-	-	-	-
TOTAL	1,426.41	100.00	330.60	100.00	57.95	100.00

NOTA:

TDPA.- TRANSITO DIARIO PROMEDIO ANUAL

INDICE DE ACCIDENTES
POR MILLON DE VEHICULOS-KILOMETRO

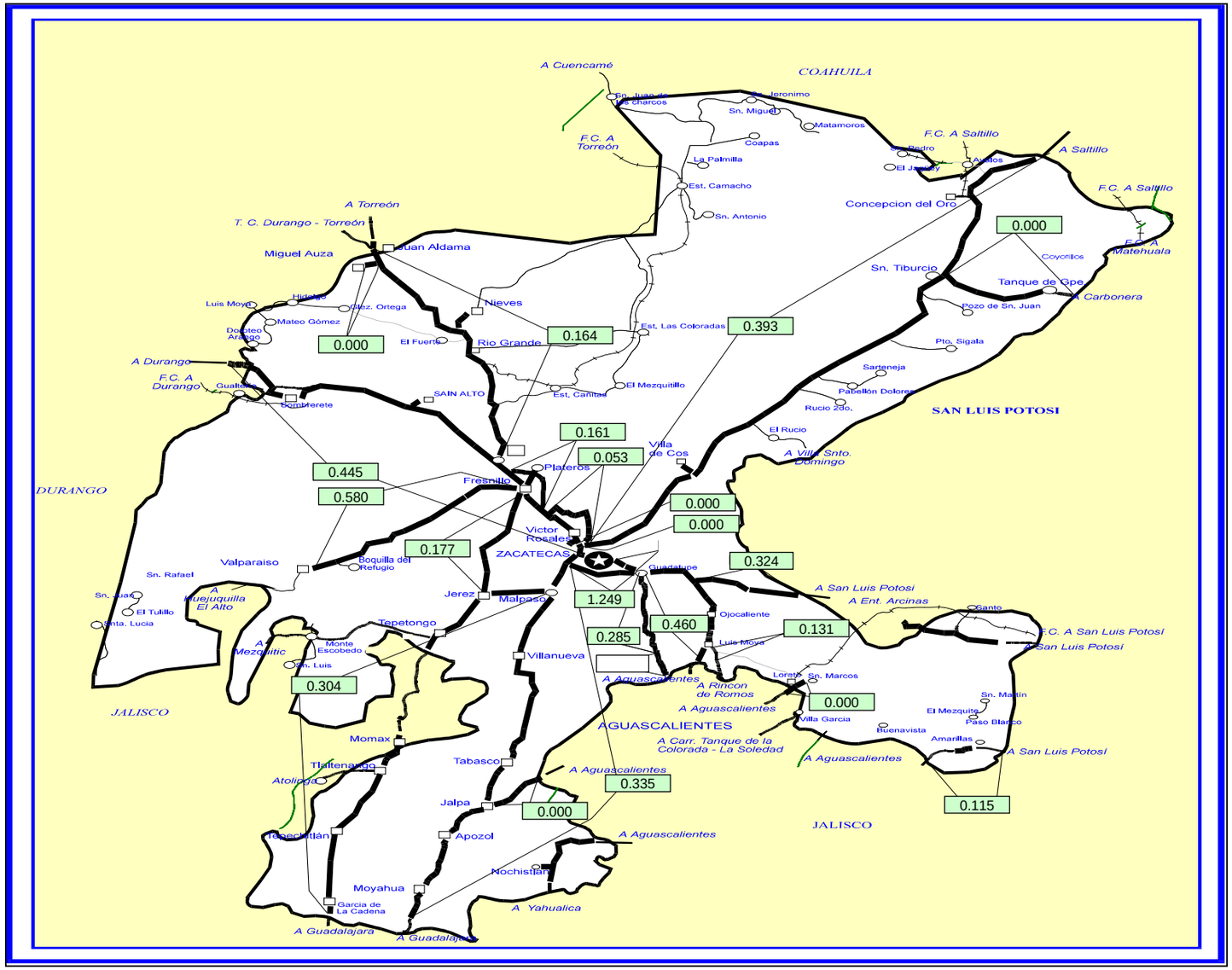

INDICE DE ACCIDENTES EN EL ESTADO

$$\overline{I}_{V\text{-}km}^{A} = 0.353$$

ESTADO DE ZACATECAS

ACCIDENTES DE TRANSITO

(2 0 0 6)

Z A C A T E C A S

CARRETERA Y TRAMO	LONGITUD	VEH-km MILLONES	# DE ACCIDENTES				SALDOS			INDICES POR 10^6 DE VEH-KM		INDICES POR 10^5 DE VEH-KM		
			TOTAL	CON MUERTOS	SOLO CON HERIDOS	EQUIVALENTES (1)	MUERTOS	HERIDOS	DAÑOS MATERIALES (MILLONES $)	ACCIDENTES	PELIGROSIDAD	ACCIDENTES MORTALES	MUERTOS	HERIDOS
ENT. CUAUHTEMOC - ENT. OSIRIS (CUOTA) T.C.(GUADALUPE-COSIO) - T.C.(AGS-ZACATECAS) (D)	34.400	59.594	17	4	4	57	5	5	2.771	0.285	0.956	.007	.008	.008
AGUASCALIENTES - JALPA LIM. DE EDOS. AGS/ZAC - T.C.(GUADALAJARA-ZACATECAS)	25.000	19.377	0	0	0	0	0	0	0.000	0.000	0.000	.000	.000	.000
SAN LUIS POTOSI - ENT. ARCINAS LIM. DE EDOS. SLP/ZAC-T.C.(AGUASCALIENTES-ZACATECAS)	74.715	142.089	46	4	12	108	4	19	3.141	0.324	0.760	.003	.003	.013
ENT. MORELOS - SALTILLO T.C.(ZACATECAS-DURANGO) - LIM. DE EDOS. ZAC/COAH	266.500	345.986	136	7	33	310	7	66	12.654	0.393	0.896	.002	.002	.019
GUADALAJARA - ZACATECAS LIM.EDOS. JAL/ZAC - T.C.(ZACATECAS-DURANGO)	233.860	244.777	82	6	38	292	9	78	3.878	0.335	1.193	.002	.004	.032
ENT. LA CHICHARRONA - CUENCAME T.C.(ZACATECAS-DURANGO) - LIM. DE EDOS. ZAC/DGO	134.660	285.838	47	6	16	171	8	38	2.944	0.164	0.598	.002	.003	.013
AGUASCALIENTES - ZACATECAS LIM. DE EDOS. AGS/ZAC-T.C.(LIB. GUADALUPE-ZACATECAS)	57.150	141.228	65	4	19	165	4	38	2.756	0.460	1.168	.003	.003	.027
ZACATECAS - DURANGO T. C. (BLVD. GPE. - ZAC.) - LIM. DE EDOS. ZAC/DGO	175.520	390.607	174	8	56	434	8	106	8.551	0.445	1.111	.002	.002	.027
ENT. TESISTÁN - ENT. MALPASO LIM. DE EDOS. JAL/ZAC - T.C.(GUADALAJARA-ZACATECAS)	189.020	183.983	56	6	29	238	11	58	2.160	0.304	1.294	.003	.006	.032
JEREZ - FRESNILLO T.C.(JEREZ-EL CARGADERO)-T.C.(FRESNILLO-VALPARAISO)	59.700	62.047	11	1	6	35	1	9	0.364	0.177	0.564	.002	.002	.015
FRESNILLO - VALPARAISO FRESNILLO - VALPARAISO	90.600	63.821	37	4	11	103	4	21	1.284	0.580	1.614	.006	.006	.033
LIBRAMIENTO GUADALUPE - ZACATECAS T.C.(AGS-ZACATECAS) - T.C.(LIB. GUADALUPE-ZACATECAS)	17.500	54.444	68	4	22	168	5	35	4.200	1.249	3.086	.007	.009	.064
SAN LUIS POTOSÍ - LAGOS DE MORENO LIM. EDOS. SLP/ZAC - LIM. EDOS. ZAC/JAL.	12.710	26.018	3	0	2	11	0	4	0.156	0.115	0.423	.000	.000	.015

ACCIDENTES DE TRANSITO

(2 0 0 6)

Z A C A T E C A S

CARRETERA Y TRAMO	LONGITUD	VEH-km MILLONES	# DE ACCIDENTES				SALDOS			INDICES POR 10^6 DE VEH-KM		INDICES POR 10^5 DE VEH-KM		
			TOTAL	CON MUERTOS	SOLO CON HERIDOS	EQUIVALENTES (1)	MUERTOS	HERIDOS	DAÑOS MATERIALES (MILLONES $)	ACCIDENTES	PELIGROSIDAD	ACCIDENTES MORTALES	MUERTOS	HERIDOS
LIB. CALERA - ENRIQUE ESTRADA T.C.(ZACATECAS-DGO) - T.C.(ZACATECAS-DURANGO) (D)	12.200	37.536	2	1	1	10	1	1	0.080	0.053	0.266	.003	.003	.003
LIB. PROVIDENCIA - FRESNILLO T.C.(ZACATECAS-DURANGO) - T.C.(ZACATECAS-DGO) (D)	20.050	31.078	5	0	1	9	0	2	0.180	0.161	0.290	.000	.000	.006
ENT. RIBIER - SAN MARCOS LIM. DE EDOS. AGS/ZAC - SAN MARCOS	9.590	13.960	0	0	0	0	0	0	0.000	0.000	0.000	.000	.000	.000
RAMAL A AEROPUERTO ZACATECAS T.C.(ZACATECAS-DURANGO) - AEROPUERTO	1.950	1.542	0	0	0	0	0	0	0.000	0.000	0.000	.000	.000	.000
PROVIDENCIA - LUIS MOYA LIM. DE EDOS. AGS/ZAC - LUIS MOYA	6.020	7.654	1	0	1	7	0	3	0.110	0.131	0.915	.000	.000	.039
RAMAL MORELOS - NORIA DE GRINGOS T.C.(ZACATECAS-DURANGO) - T.C.(ZACATECAS-DURANGO)	2.300	1.344	0	0	0	0	0	0	0.000	0.000	0.000	.000	.000	.000
RAMAL MIGUEL AUZA T.C.(T. LA CHICHARRONA - CUENCAME) - MIGUEL AUZA	5.500	2.627	0	0	0	0	0	0	0.000	0.000	0.000	.000	.000	.000
ENT. CARBONERA - ENT. SAN TIBURCIO LIM. EDOS. SLP/ZAC - T.C.(T. MORELOS - SALTILLO)	32.800	11.123	0	0	0	0	0	0	0.000	0.000	0.000	.000	.000	.000

TOTAL DE ACCIDENTES DE TRANSITO

Z A C A T E C A S	1,461.745	2,126.673	750	55	251	2,118	67	483	45.226	0.353	0.996	.003	.003	.023

NOTA:

(1) ACCIDENTES EQUIVALENTES
UN MUERTO = 6 ACCIDENTES
UN HERIDO = 2 ACCIDENTES

ACCIDENTES Y SALDOS POR MES
(2 0 0 6)

Z A C A T E C A S

CARRETERA Y TRAMO	SALDOS	ENERO	FEBRERO	MARZO	ABRIL	MAYO	JUNIO	JULIO	AGOSTO	SEPTIEMBRE	OCTUBRE	NOVIEMBRE	DICIEMBRE
ENT. CUAUHTEMOC - ENT. OSIRIS (CUOTA) T.C.(GUADALUPE-COSIO) - T.C.(AGS-ZACATECAS) (D)	# ACCIDENTES		2	4		2			4		2	2	1
	# MUERTOS			3					1			1	
	# HERIDOS		2			2			1				
	DAÑOS MATERIALES (MILLONES $)	0.0000	0.5400	0.6300	0.0000	0.2300	0.0000	0.0000	1.1400	0.0000	0.0500	0.1510	0.0300
AGUASCALIENTES - JALPA LIM. DE EDOS. AGS/ZAC - T.C.(GUADALAJARA-ZACATECAS)	# ACCIDENTES												
	# MUERTOS												
	# HERIDOS												
	DAÑOS MATERIALES (MILLONES $)	0.0000	0.0000	0.0000	0.0000	0.0000	0.0000	0.0000	0.0000	0.0000	0.0000	0.0000	0.0000
SAN LUIS POTOSI - ENT. ARCINAS LIM. DE EDOS. SLP/ZAC-T.C.(AGUASCALIENTES-ZACATECAS)	# ACCIDENTES	4	6	6	5	6	7	3	2	2		3	2
	# MUERTOS			1		2			1				
	# HERIDOS	2		4	2	6			1			2	2
	DAÑOS MATERIALES (MILLONES $)	0.1660	0.5020	0.8050	0.5650	0.3480	0.2030	0.0700	0.0650	0.1100	0.0000	0.1300	0.1765
ENT. MORELOS - SALTILLO T.C.(ZACATECAS-DURANGO) - LIM. DE EDOS. ZAC/COAH	# ACCIDENTES	11	12	6	9	10	15	13	16	3	13	14	14
	# MUERTOS		1	1		1	1				2		1
	# HERIDOS	3	8	8	2	2	14	10	3	1	6		9
	DAÑOS MATERIALES (MILLONES $)	0.8700	1.5050	0.3800	1.6010	0.6850	1.3250	0.8430	1.8705	0.0750	0.8530	1.3004	1.3460
GUADALAJARA - ZACATECAS LIM.EDOS. JAL/ZAC - T.C.(ZACATECAS-DURANGO)	# ACCIDENTES	8	5	10	5	6	5	6	8	1	12	4	12
	# MUERTOS	1					4		1		1		2
	# HERIDOS	11	6	4	5	1	6	8	6	1	10	4	16
	DAÑOS MATERIALES (MILLONES $)	0.3510	0.1500	0.4065	0.2090	0.4200	0.2300	0.3835	0.2790	0.0500	0.4200	0.1130	0.8655
ENT. LA CHICHARRONA - CUENCAME T.C.(ZACATECAS-DURANGO) - LIM. DE EDOS. ZAC/DGO	# ACCIDENTES	2	6	7	3	4	5	2	1	3	4	3	7
	# MUERTOS			2			1				1		4
	# HERIDOS	2		4	1	4	13	2	5			1	6
	DAÑOS MATERIALES (MILLONES $)	0.0550	0.4550	0.4710	0.0625	0.2500	0.5030	0.0250	0.0150	0.0700	0.1355	0.1180	0.7840
AGUASCALIENTES - ZACATECAS LIM. DE EDOS. AGS/ZAC-T.C.(LIB. GUADALUPE-ZACATECAS)	# ACCIDENTES	4	8	10	4	5	6	9	2	5	7	4	1
	# MUERTOS					1	1	1			1		
	# HERIDOS	2	1	5	1	3	2	6	3	4	9	2	
	DAÑOS MATERIALES (MILLONES $)	0.1230	0.3460	0.2406	0.3850	0.4650	0.2630	0.2780	0.0505	0.1520	0.1765	0.1760	0.1000
ZACATECAS - DURANGO T. C. (BLVD. GPE. - ZAC.) - LIM. DE EDOS. ZAC/DGO	# ACCIDENTES	16	11	16	10	10	15	11	14	16	15	12	28
	# MUERTOS	2						1		1	1		3
	# HERIDOS	11	3	12	4	10	19	5	9	7	4	4	18
	DAÑOS MATERIALES (MILLONES $)	0.4393	0.5555	0.5550	0.4375	0.5580	1.3090	0.8660	0.6345	0.5145	0.6955	0.7592	1.2265
ENT. TESISTÁN - ENT. MALPASO LIM. DE EDOS. JAL/ZAC - T.C.(GUADALAJARA-ZACATECAS)	# ACCIDENTES	6	4	1	4	8	4	8	7	4	4	2	4
	# MUERTOS			1		3	5			1			1
	# HERIDOS	2	4	1	3	8	5	11	10	2	4	1	7
	DAÑOS MATERIALES (MILLONES $)	0.1070	0.2260	0.0300	0.1065	0.2295	0.0970	0.3850	0.3230	0.1780	0.1430	0.0900	0.2450

ACCIDENTES Y SALDOS POR MES
(2 0 0 6)

Z A C A T E C A S

CARRETERA Y TRAMO	SALDOS	ENERO	FEBRERO	MARZO	ABRIL	MAYO	JUNIO	JULIO	AGOSTO	SEPTIEMBRE	OCTUBRE	NOVIEMBRE	DICIEMBRE
JEREZ - FRESNILLO T.C.(JEREZ-EL CARGADERO)-T.C.(FRESNILLO-VALPARAISO)	# ACCIDENTES			3	1	1		1	1			2	2
	# MUERTOS			1									
	# HERIDOS				2			1	1			3	2
	DAÑOS MATERIALES (MILLONES $)	0.0000	0.0000	0.0920	0.0150	0.0070	0.0000	0.0600	0.0720	0.0000	0.0000	0.0700	0.0480
FRESNILLO - VALPARAISO FRESNILLO - VALPARAISO	# ACCIDENTES	6	2	4	3	1	4	2	2	4	4	4	1
	# MUERTOS	1		1			1						1
	# HERIDOS	3		3	1		6	4		1		3	
	DAÑOS MATERIALES (MILLONES $)	0.2200	0.0650	0.1600	0.1940	0.0050	0.1150	0.1000	0.1300	0.0257	0.0850	0.1720	0.0120
LIBRAMIENTO GUADALUPE - ZACATECAS T.C.(AGS-ZACATECAS) - T.C.(LIB. GUADALUPE-ZACATECAS)	# ACCIDENTES	8	8	7	3	7	3	5	5	6	5	8	3
	# MUERTOS	1				1				1		2	
	# HERIDOS	4	1	3	3	1	2	2	3	6	4	4	2
	DAÑOS MATERIALES (MILLONES $)	1.0050	0.2770	0.6720	0.0550	0.4590	0.1100	0.4940	0.1880	0.2690	0.1855	0.3650	0.1200
SAN LUIS POTOSÍ - LAGOS DE MORENO LIM. EDOS. SLP/ZAC - LIM. EDOS. ZAC/JAL.	# ACCIDENTES			1					1		1		
	# MUERTOS												
	# HERIDOS			3							1		
	DAÑOS MATERIALES (MILLONES $)	0.0000	0.0000	0.0500	0.0000	0.0000	0.0000	0.0000	0.0600	0.0000	0.0460	0.0000	0.0000
LIB. CALERA - ENRIQUE ESTRADA T.C.(ZACATECAS-DGO) - T.C.(ZACATECAS-DURANGO) (D)	# ACCIDENTES						1					1	
	# MUERTOS											1	
	# HERIDOS						1						
	DAÑOS MATERIALES (MILLONES $)	0.0000	0.0000	0.0000	0.0000	0.0000	0.0200	0.0000	0.0000	0.0000	0.0000	0.0600	0.0000
LIB. PROVIDENCIA - FRESNILLO T.C.(ZACATECAS-DURANGO) - T.C.(ZACATECAS-DGO) (D)	# ACCIDENTES				1		1		2				1
	# MUERTOS												
	# HERIDOS						2						
	DAÑOS MATERIALES (MILLONES $)	0.0000	0.0000	0.0000	0.0150	0.0000	0.0800	0.0000	0.0300	0.0000	0.0000	0.0000	0.0550
ENT. RIBIER - SAN MARCOS LIM. DE EDOS. AGS/ZAC - SAN MARCOS	# ACCIDENTES												
	# MUERTOS												
	# HERIDOS												
	DAÑOS MATERIALES (MILLONES $)	0.0000	0.0000	0.0000	0.0000	0.0000	0.0000	0.0000	0.0000	0.0000	0.0000	0.0000	0.0000
RAMAL A AEROPUERTO ZACATECAS T.C.(ZACATECAS-DURANGO) - AEROPUERTO	# ACCIDENTES												
	# MUERTOS												
	# HERIDOS												
	DAÑOS MATERIALES (MILLONES $)	0.0000	0.0000	0.0000	0.0000	0.0000	0.0000	0.0000	0.0000	0.0000	0.0000	0.0000	0.0000
PROVIDENCIA - LUIS MOYA LIM. DE EDOS. AGS/ZAC - LUIS MOYA	# ACCIDENTES										1		
	# MUERTOS												
	# HERIDOS										3		
	DAÑOS MATERIALES (MILLONES $)	0.0000	0.0000	0.0000	0.0000	0.0000	0.0000	0.0000	0.0000	0.0000	0.1100	0.0000	0.0000

ACCIDENTES Y SALDOS POR MES
(2 0 0 6)

Z A C A T E C A S

CARRETERA Y TRAMO	SALDOS	ENERO	FEBRERO	MARZO	ABRIL	MAYO	JUNIO	JULIO	AGOSTO	SEPTIEMBRE	OCTUBRE	NOVIEMBRE	DICIEMBRE
RAMAL MORELOS - NORIA DE GRINGOS T.C.(ZACATECAS-DURANGO) - T.C.(ZACATECAS-DURANGO)	# ACCIDENTES												
	# MUERTOS												
	# HERIDOS												
	DAÑOS MATERIALES (MILLONES $)	0.0000	0.0000	0.0000	0.0000	0.0000	0.0000	0.0000	0.0000	0.0000	0.0000	0.0000	0.0000
RAMAL MIGUEL AUZA T.C.(T. LA CHICHARRONA - CUENCAME) - MIGUEL AUZA	# ACCIDENTES												
	# MUERTOS												
	# HERIDOS												
	DAÑOS MATERIALES (MILLONES $)	0.0000	0.0000	0.0000	0.0000	0.0000	0.0000	0.0000	0.0000	0.0000	0.0000	0.0000	0.0000
ENT. CARBONERA - ENT. SAN TIBURCIO LIM. EDOS. SLP/ZAC - T.C.(T. MORELOS - SALTILLO)	# ACCIDENTES												
	# MUERTOS												
	# HERIDOS												
	DAÑOS MATERIALES (MILLONES $)	0.0000	0.0000	0.0000	0.0000	0.0000	0.0000	0.0000	0.0000	0.0000	0.0000	0.0000	0.0000

TOTAL DE ACCIDENTES Y SALDOS POR MES

Z A C A T E C A S	# ACCIDENTES	65	64	75	48	60	66	60	65	44	68	59	76
	# MUERTOS	5	1	10		8	13	2	3	3	6	4	12
	# HERIDOS	40	25	47	24	37	70	49	42	22	41	24	62
	DAÑOS MATERIALES (MILLONES $)	3.3363	4.6215	4.4921	3.6455	3.6565	4.2550	3.5045	4.8575	1.4442	2.9000	3.5046	5.0085

ACCIDENTES POR DIA DE LA SEMANA Y CONDICIONES DE LUZ
(2 0 0 6)

Z A C A T E C A S

CARRETERA / TRAMO	ACCIDENTES	DIA DE LA SEMANA							CONDICIONES DE LUZ			
		LUNES	MARTES	MIERCOLES	JUEVES	VIERNES	SABADO	DOMINGO	DE DIA	CREPUSCULO	DE NOCHE	ALUMBRADO PUBLICO
ENT. CUAUHTEMOC - ENT. OSIRIS (CUOTA) T.C.(GUADALUPE-COSIO) - T.C.(AGS-ZACATECAS) (D)	# DE ACC.	2	2		4	5	2	2	11		6	
	# DE ACC. MORTALES				1	2	1		4			
AGUASCALIENTES - JALPA LIM. DE EDOS. AGS/ZAC - T.C.(GUADALAJARA-ZACATECAS)	# DE ACC.											
	# DE ACC. MORTALES											
SAN LUIS POTOSI - ENT. ARCINAS LIM. DE EDOS. SLP/ZAC-T.C.(AGUASCALIENTES-ZACATECAS)	# DE ACC.	9	3	5	10	7	6	6	29	3	14	
	# DE ACC. MORTALES	1				2		1	2		2	
ENT. MORELOS - SALTILLO T.C.(ZACATECAS-DURANGO) - LIM. DE EDOS. ZAC/COAH	# DE ACC.	15	21	16	18	27	22	17	77	3	56	
	# DE ACC. MORTALES	1	2		2	1		1	5		2	
GUADALAJARA - ZACATECAS LIM.EDOS. JAL/ZAC - T.C.(ZACATECAS-DURANGO)	# DE ACC.	10	10	12	10	15	14	11	54	1	27	
	# DE ACC. MORTALES	1		1	3		1		4		2	
ENT. LA CHICHARRONA - CUENCAME T.C.(ZACATECAS-DURANGO) - LIM. DE EDOS. ZAC/DGO	# DE ACC.	6	9	8	5	5	10	4	17	1	29	
	# DE ACC. MORTALES	1	1	1	2			1	5		1	
AGUASCALIENTES - ZACATECAS LIM. DE EDOS. AGS/ZAC-T.C.(LIB. GUADALUPE-ZACATECAS)	# DE ACC.	12	5	9	7	9	12	11	27	1	37	
	# DE ACC. MORTALES		1	1			1	1	1		3	
ZACATECAS - DURANGO T. C. (BLVD. GPE. - ZAC.) - LIM. DE EDOS. ZAC/DGO	# DE ACC.	32	21	24	11	19	27	40	84	7	83	
	# DE ACC. MORTALES		1	1		1	1	4	2		6	
ENT. TESISTÁN - ENT. MALPASO LIM. DE EDOS. JAL/ZAC - T.C.(GUADALAJARA-ZACATECAS)	# DE ACC.	12	5	4	9	8	7	11	27	2	27	
	# DE ACC. MORTALES	2			1	1	1	1	3		3	
JEREZ - FRESNILLO T.C.(JEREZ-EL CARGADERO)-T.C.(FRESNILLO-VALPARAISO)	# DE ACC.	1	1	1	1	1	4	2	6	2	3	
	# DE ACC. MORTALES					1			1			
FRESNILLO - VALPARAISO FRESNILLO - VALPARAISO	# DE ACC.	4	2	6	8	3	3	11	15	1	21	
	# DE ACC. MORTALES			1				3	2		2	
LIBRAMIENTO GUADALUPE - ZACATECAS T.C.(AGS-ZACATECAS) - T.C.(LIB. GUADALUPE-ZACATECAS)	# DE ACC.	10	5	9	8	8	13	15	39	1	27	1
	# DE ACC. MORTALES					1	1	2	3		1	
SAN LUIS POTOSÍ - LAGOS DE MORENO LIM. EDOS. SLP/ZAC - LIM. EDOS. ZAC/JAL.	# DE ACC.		1			1		1	2		1	
	# DE ACC. MORTALES											

ACCIDENTES POR DIA DE LA SEMANA Y CONDICIONES DE LUZ
(2 0 0 6)

Z A C A T E C A S

CARRETERA / TRAMO	ACCIDENTES	DIA DE LA SEMANA							CONDICIONES DE LUZ			
		LUNES	MARTES	MIERCOLES	JUEVES	VIERNES	SABADO	DOMINGO	DE DIA	CREPUSCULO	DE NOCHE	ALUMBRADO PUBLICO
LIB. CALERA - ENRIQUE ESTRADA T.C.(ZACATECAS-DGO) - T.C.(ZACATECAS-DURANGO) (D)	# DE ACC.	1					1		2			
	# DE ACC. MORTALES	1							1			
LIB. PROVIDENCIA - FRESNILLO T.C.(ZACATECAS-DURANGO) - T.C.(ZACATECAS-DGO) (D)	# DE ACC.		1		1	1		2	3	1	1	
	# DE ACC. MORTALES											
ENT. RIBIER - SAN MARCOS LIM. DE EDOS. AGS/ZAC - SAN MARCOS	# DE ACC.											
	# DE ACC. MORTALES											
RAMAL A AEROPUERTO ZACATECAS T.C.(ZACATECAS-DURANGO) - AEROPUERTO	# DE ACC.											
	# DE ACC. MORTALES											
PROVIDENCIA - LUIS MOYA LIM. DE EDOS. AGS/ZAC - LUIS MOYA	# DE ACC.					1					1	
	# DE ACC. MORTALES											
RAMAL MORELOS - NORIA DE GRINGOS T.C.(ZACATECAS-DURANGO) - T.C.(ZACATECAS-DURANGO)	# DE ACC.											
	# DE ACC. MORTALES											
RAMAL MIGUEL AUZA T.C.(T. LA CHICHARRONA - CUENCAME) - MIGUEL AUZA	# DE ACC.											
	# DE ACC. MORTALES											
ENT. CARBONERA - ENT. SAN TIBURCIO LIM. EDOS. SLP/ZAC - T.C.(T. MORELOS - SALTILLO)	# DE ACC.											
	# DE ACC. MORTALES											

TOTAL DE ACCIDENTES POR DIA DE LA SEMANA Y CONDICIONES DE LUZ

ESTADO	ACCIDENTES	DIA DE LA SEMANA							CONDICIONES DE LUZ			
		LUNES	MARTES	MIERCOLES	JUEVES	VIERNES	SABADO	DOMINGO	DE DIA	CREPUSCULO	DE NOCHE	ALUMBRADO PUBLICO
Z A C A T E C A S	# DE ACC.	114	86	94	92	110	121	133	393	23	333	1
	# DE ACC. MORTALES	7	5	5	9	9	6	14	33		22	

ACCIDENTES EN PERIODOS FESTIVOS

(2 0 0 6)

Z A C A T E C A S

CARRETERA Y TRAMO	SALDOS	AÑO NUEVO 010106 AL 020106	5 DE FEBRERO 040206 AL 050206	21 DE MARZO 210306 AL 220306	SEMANA SANTA 050406 AL 080406	DIA DEL TRABAJO 010506 AL 010506	5 DE MAYO 050506 AL 060506	DIA DE LA INDEPENDENCIA 150906 AL 160906	DIA DE MUERTOS 021106 AL 041106	DIA DE LA REVOLUCION 201106 AL 201106	NAVIDAD 251206 AL 251206
ENT. CUAUHTEMOC - ENT. OSIRIS (CUOTA) T.C.(GUADALUPE-COSIO) - T.C.(AGS-ZACATECAS) (D)	# ACCIDENTES		1								
	# MUERTOS										
	# HERIDOS										
	DAÑOS MATERIALES (MILLONES $)	0.0000	0.5000	0.0000	0.0000	0.0000	0.0000	0.0000	0.0000	0.0000	0.0000
AGUASCALIENTES - JALPA LIM. DE EDOS. AGS/ZAC - T.C.(GUADALAJARA-ZACATECAS)	# ACCIDENTES										
	# MUERTOS										
	# HERIDOS										
	DAÑOS MATERIALES (MILLONES $)	0.0000	0.0000	0.0000	0.0000	0.0000	0.0000	0.0000	0.0000	0.0000	0.0000
SAN LUIS POTOSI - ENT. ARCINAS LIM. DE EDOS. SLP/ZAC-T.C.(AGUASCALIENTES-ZACATECAS)	# ACCIDENTES		2	2	2			1			
	# MUERTOS										
	# HERIDOS			2							
	DAÑOS MATERIALES (MILLONES $)	0.0000	0.0400	0.2150	0.1050	0.0000	0.0000	0.0950	0.0000	0.0000	0.0000
ENT. MORELOS - SALTILLO T.C.(ZACATECAS-DURANGO) - LIM. DE EDOS. ZAC/COAH	# ACCIDENTES	1	3	1				1	3		
	# MUERTOS										
	# HERIDOS		6					1			
	DAÑOS MATERIALES (MILLONES $)	0.0500	0.2300	0.1500	0.0000	0.0000	0.0000	0.0150	0.1100	0.0000	0.0000
GUADALAJARA - ZACATECAS LIM.EDOS. JAL/ZAC - T.C.(ZACATECAS-DURANGO)	# ACCIDENTES	1							1		1
	# MUERTOS										
	# HERIDOS	2									
	DAÑOS MATERIALES (MILLONES $)	0.0600	0.0000	0.0000	0.0000	0.0000	0.0000	0.0000	0.0300	0.0000	0.0200
ENT. LA CHICHARRONA - CUENCAME T.C.(ZACATECAS-DURANGO) - LIM. DE EDOS. ZAC/DGO	# ACCIDENTES		1	2				1	1		
	# MUERTOS										
	# HERIDOS			3							
	DAÑOS MATERIALES (MILLONES $)	0.0000	0.0350	0.2920	0.0000	0.0000	0.0000	0.0400	0.0850	0.0000	0.0000
AGUASCALIENTES - ZACATECAS LIM. DE EDOS. AGS/ZAC-T.C.(LIB. GUADALUPE-ZACATECAS)	# ACCIDENTES			1	1		1				
	# MUERTOS										
	# HERIDOS										
	DAÑOS MATERIALES (MILLONES $)	0.0000	0.0000	0.0036	0.0300	0.0000	0.3000	0.0000	0.0000	0.0000	0.0000
ZACATECAS - DURANGO T. C. (BLVD. GPE. - ZAC.) - LIM. DE EDOS. ZAC/DGO	# ACCIDENTES	2	1	1	1	1		1	1	2	
	# MUERTOS							1			
	# HERIDOS	6		2		2				2	
	DAÑOS MATERIALES (MILLONES $)	0.0920	0.0200	0.0200	0.0350	0.0360	0.0000	0.0400	0.0200	0.0250	0.0000
ENT. TESISTÁN - ENT. MALPASO LIM. DE EDOS. JAL/ZAC - T.C.(GUADALAJARA-ZACATECAS)	# ACCIDENTES	2				1					1
	# MUERTOS					1					
	# HERIDOS	1				2					
	DAÑOS MATERIALES (MILLONES $)	0.0350	0.0000	0.0000	0.0000	0.0250	0.0000	0.0000	0.0000	0.0000	0.0100

ACCIDENTES EN PERIODOS FESTIVOS

(2 0 0 6)

Z A C A T E C A S

CARRETERA Y TRAMO	SALDOS	AÑO NUEVO 010106 AL 020106	5 DE FEBRERO 040206 AL 050206	21 DE MARZO 210306 AL 220306	SEMANA SANTA 050406 AL 080406	DIA DEL TRABAJO 010506 AL 010506	5 DE MAYO 050506 AL 060506	DIA DE LA INDEPENDENCIA 150906 AL 160906	DIA DE MUERTOS 021106 AL 041106	DIA DE LA REVOLUCION 201106 AL 201106	NAVIDAD 251206 AL 251206
JEREZ - FRESNILLO T.C.(JEREZ-EL CARGADERO)-T.C.(FRESNILLO-VALPARAISO)	# ACCIDENTES										1
	# MUERTOS										
	# HERIDOS										2
	DAÑOS MATERIALES (MILLONES $)	0.0000	0.0000	0.0000	0.0000	0.0000	0.0000	0.0000	0.0000	0.0000	0.0300
FRESNILLO - VALPARAISO FRESNILLO - VALPARAISO	# ACCIDENTES		1						1		
	# MUERTOS										
	# HERIDOS										
	DAÑOS MATERIALES (MILLONES $)	0.0000	0.0500	0.0000	0.0000	0.0000	0.0000	0.0000	0.1500	0.0000	0.0000
LIBRAMIENTO GUADALUPE - ZACATECAS T.C.(AGS-ZACATECAS) - T.C.(LIB. GUADALUPE-ZACATECAS)	# ACCIDENTES		4					1			
	# MUERTOS							1			
	# HERIDOS		1					2			
	DAÑOS MATERIALES (MILLONES $)	0.0000	0.0270	0.0000	0.0000	0.0000	0.0000	0.0850	0.0000	0.0000	0.0000
SAN LUIS POTOSÍ - LAGOS DE MORENO LIM. EDOS. SLP/ZAC - LIM. EDOS. ZAC/JAL.	# ACCIDENTES										
	# MUERTOS										
	# HERIDOS										
	DAÑOS MATERIALES (MILLONES $)	0.0000	0.0000	0.0000	0.0000	0.0000	0.0000	0.0000	0.0000	0.0000	0.0000
LIB. CALERA - ENRIQUE ESTRADA T.C.(ZACATECAS-DGO) - T.C.(ZACATECAS-DURANGO) (D)	# ACCIDENTES										
	# MUERTOS										
	# HERIDOS										
	DAÑOS MATERIALES (MILLONES $)	0.0000	0.0000	0.0000	0.0000	0.0000	0.0000	0.0000	0.0000	0.0000	0.0000
LIB. PROVIDENCIA - FRESNILLO T.C.(ZACATECAS-DURANGO) - T.C.(ZACATECAS-DGO) (D)	# ACCIDENTES				1						
	# MUERTOS										
	# HERIDOS										
	DAÑOS MATERIALES (MILLONES $)	0.0000	0.0000	0.0000	0.0150	0.0000	0.0000	0.0000	0.0000	0.0000	0.0000
ENT. RIBIER - SAN MARCOS LIM. DE EDOS. AGS/ZAC - SAN MARCOS	# ACCIDENTES										
	# MUERTOS										
	# HERIDOS										
	DAÑOS MATERIALES (MILLONES $)	0.0000	0.0000	0.0000	0.0000	0.0000	0.0000	0.0000	0.0000	0.0000	0.0000
RAMAL A AEROPUERTO ZACATECAS T.C.(ZACATECAS-DURANGO) - AEROPUERTO	# ACCIDENTES										
	# MUERTOS										
	# HERIDOS										
	DAÑOS MATERIALES (MILLONES $)	0.0000	0.0000	0.0000	0.0000	0.0000	0.0000	0.0000	0.0000	0.0000	0.0000
PROVIDENCIA - LUIS MOYA LIM. DE EDOS. AGS/ZAC - LUIS MOYA	# ACCIDENTES										
	# MUERTOS										
	# HERIDOS										
	DAÑOS MATERIALES (MILLONES $)	0.0000	0.0000	0.0000	0.0000	0.0000	0.0000	0.0000	0.0000	0.0000	0.0000

ACCIDENTES EN PERIODOS FESTIVOS

(2 0 0 6)

Z A C A T E C A S

CARRETERA Y TRAMO	SALDOS	AÑO NUEVO 010106 AL 020106	5 DE FEBRERO 040206 AL 050206	21 DE MARZO 210306 AL 220306	SEMANA SANTA 050406 AL 080406	DIA DEL TRABAJO 010506 AL 010506	5 DE MAYO 050506 AL 060506	DIA DE LA INDEPENDENCIA 150906 AL 160906	DIA DE MUERTOS 021106 AL 041106	DIA DE LA REVOLUCION 201106 AL 201106	NAVIDAD 251206 AL 251206
RAMAL MORELOS - NORIA DE GRINGOS T.C.(ZACATECAS-DURANGO) - T.C.(ZACATECAS-DURANGO)	# ACCIDENTES										
	# MUERTOS										
	# HERIDOS										
	DAÑOS MATERIALES (MILLONES $)	0.0000	0.0000	0.0000	0.0000	0.0000	0.0000	0.0000	0.0000	0.0000	0.0000
RAMAL MIGUEL AUZA T.C.(T. LA CHICHARRONA - CUENCAME) - MIGUEL AUZA	# ACCIDENTES										
	# MUERTOS										
	# HERIDOS										
	DAÑOS MATERIALES (MILLONES $)	0.0000	0.0000	0.0000	0.0000	0.0000	0.0000	0.0000	0.0000	0.0000	0.0000
ENT. CARBONERA - ENT. SAN TIBURCIO LIM. EDOS. SLP/ZAC - T.C.(T. MORELOS - SALTILLO)	# ACCIDENTES										
	# MUERTOS										
	# HERIDOS										
	DAÑOS MATERIALES (MILLONES $)	0.0000	0.0000	0.0000	0.0000	0.0000	0.0000	0.0000	0.0000	0.0000	0.0000

TOTAL DE ACCIDENTES EN PERIODOS FESTIVOS

Z A C A T E C A S	# ACCIDENTES	6	13	7	5	2	1	5	7	2	3
	# MUERTOS					1		2			
	# HERIDOS	9	7	7		4		3		2	2
	DAÑOS MATERIALES (MILLONES $)	0.2370	0.9020	0.6806	0.1850	0.0610	0.3000	0.2750	0.3950	0.0250	0.0600

ACCIDENTES POR KILOMETRO
(2006)

CARRETERA : ENT. CUAUHTEMOC - ENT. OSIRIS (CUOTA)
TRAMO: T.C. (GPE-COSIO) - T. C. (AGS-ZAC) MEX-045

DEL KM: 69 + 000
AL KM: 103 + 000

SALDOS: MUERTOS	HERIDOS	DAÑOS MATERIALES ($)	CAUSAS: CONDUCTOR	PEAO	PASAJERO	VEHICULO	CAMINO	GANADO	ANATURAL
01	02	211000	03			01			
		15000	01						
01		90000	01						
02		540000	03						
		80000	01						
01		1000000	01						
		500000	01						
	01	200000	01						
		30000	01						
	01	45000	01						
	01	60000	01			01			

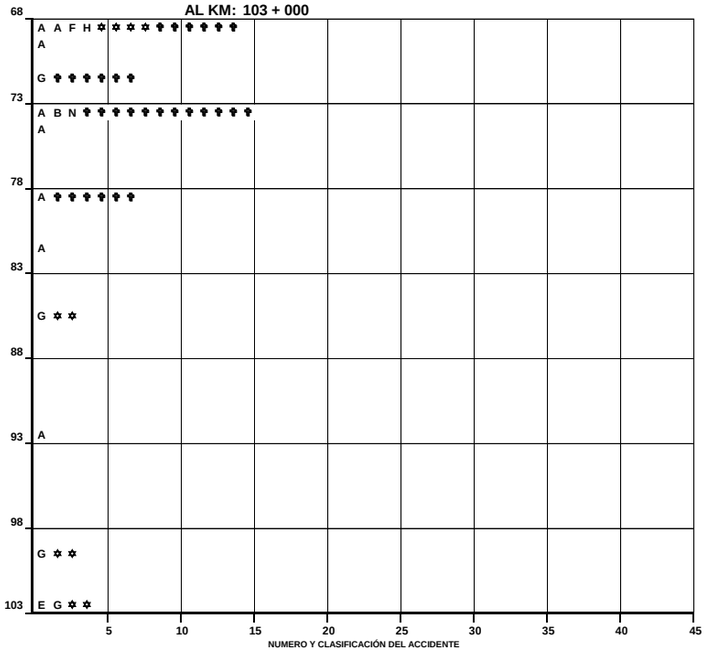

DEL KM: 103 + 000
AL KM: 138 + 000

SALDOS: MUERTOS	HERIDOS	DAÑOS MATERIALES ($)	CAUSAS: CONDUCTOR	PEAO	PASAJERO	VEHICULO	CAMINO	GANADO	ANATURAL

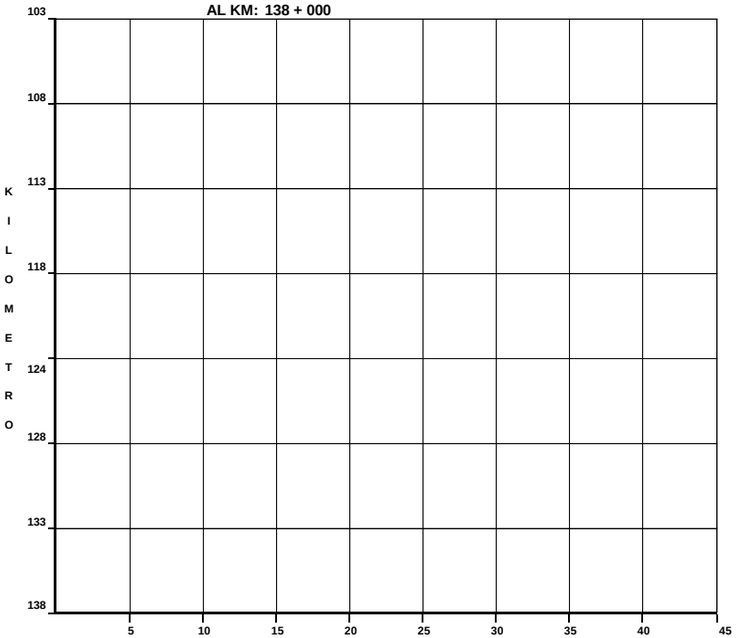

CLAVE	CLASIFICACION DEL ACCIDENTE	CLAVE	CLASIFICACION DEL ACCIDENTE
A	SALIDA DEL CAMINO	COLISION SOBRE EL CAMINO	
		G	OTRO VEHICULO MOTOR EN TRANSITO
SIN COLISION SOBRE EL CAMINO		H	OTRO VEHICULO MOTOR POR ALCANCE
B	VOLCADURA	J	VEHICULO MOTOR ESTACIONADO
C	CAIDA DE PASAJERO	K	FERROCARRIL
D	INCENDIO	L	BICICLETA
E	OTROS	M	ANIMAL
COLISION SOBRE EL CAMINO		N	OBJETO FIJO
F	PEATON (ATROPELLAMIENTO)	O	OTROS OBJETOS

ACCIDENTES EQUIVALENTES A DAÑOS MATERIALES
✟ UN MUERTO = 6 ACCIDENTES
✡ UN HERIDO = 2 ACCIDENTES

ACCIDENTES POR KILOMETRO
(2006)

CARRETERA : SAN LUIS POTOSI - ENT. ARCINAS
TRAMO: LIM. EDOS. S.L.P./ZAC. - T. C. (AGS-ZAC) MEX-049

DEL KM: 55 + 000
AL KM: 89 + 000

KILOMETRO	SALDOS: MUERTOS	SALDOS: HERIDOS	SALDOS: DAÑOS MATERIALES ($)	CAUSAS: CONDUCTOR	CAUSAS: PEAO PASAJERO	CAUSAS: VEHICULO	CAUSAS: CAMINO	CAUSAS: GANADO	CAUSAS: ANATURAL
54–59			40000	01					
59–64			163000	03					
64–69			95000	01					
69–74	01 01	03 01	348000 110000 340000	03 02	01				
74–79	01	03	145000	03					
79–84			80000	01					
84–89			25000	01					
89–89			25000	01					

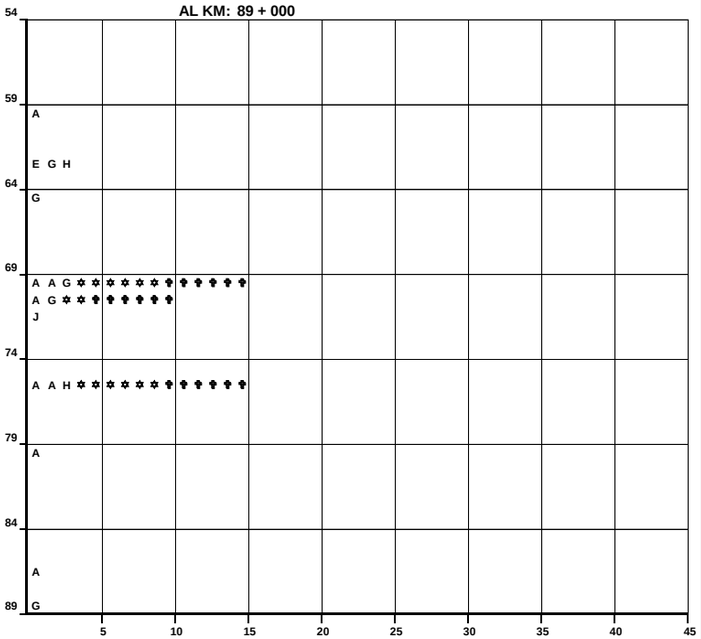

DEL KM: 89 + 000
AL KM: 124 + 000

KILOMETRO	SALDOS: MUERTOS	SALDOS: HERIDOS	SALDOS: DAÑOS MATERIALES ($)	CAUSAS: CONDUCTOR	CAUSAS: PEAO PASAJERO	CAUSAS: VEHICULO	CAUSAS: CAMINO	CAUSAS: GANADO	CAUSAS: ANATURAL
89–94									
94–99									
99–104									
104–110									
110–114									
114–119									
119–124			40000	01					

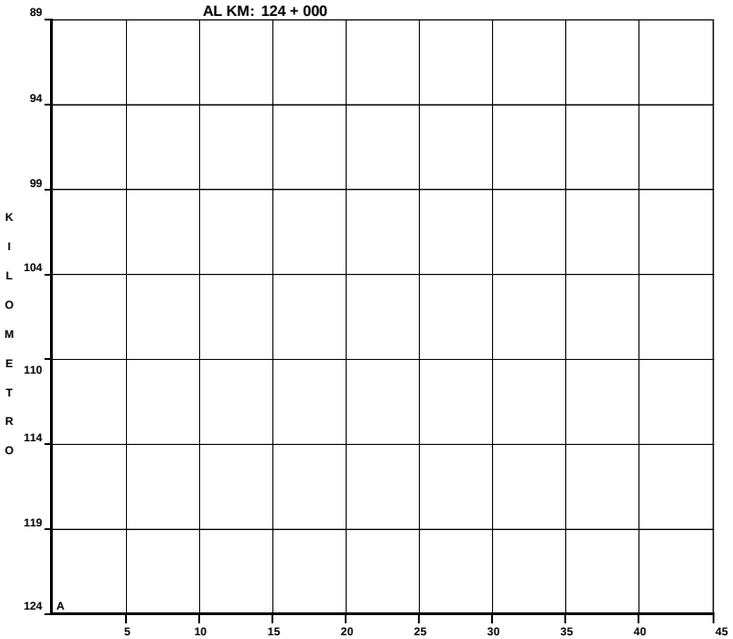

CLAVE	CLASIFICACION DEL ACCIDENTE	CLAVE	CLASIFICACION DEL ACCIDENTE
		COLISION SOBRE EL CAMINO	
A	SALIDA DEL CAMINO	G	OTRO VEHICULO MOTOR EN TRANSITO
SIN COLISION SOBRE EL CAMINO		H	OTRO VEHICULO MOTOR POR ALCANCE
B	VOLCADURA	J	VEHICULO MOTOR ESTACIONADO
C	CAIDA DE PASAJERO	K	FERROCARRIL
D	INCENDIO	L	BICICLETA
E	OTROS	M	ANIMAL
COLISION SOBRE EL CAMINO		N	OBJETO FIJO
F	PEATON (ATROPELLAMIENTO)	O	OTROS OBJETOS

ACCIDENTES EQUIVALENTES A DAÑOS MATERIALES
✟ UN MUERTO = 6 ACCIDENTES
✡ UN HERIDO = 2 ACCIDENTES

ACCIDENTES POR KILOMETRO
(2006)

CARRETERA : SAN LUIS POTOSI - ENT. ARCINAS
TRAMO: LIM. EDOS. S.L.P./ZAC. - T. C. (AGS-ZAC) MEX-049

DEL KM: 124 + 000
AL KM: 159 + 000

KILOMETRO	MUERTOS	HERIDOS	DAÑOS MATERIALES ($)	CONDUCTOR	PEAO	PAS	VEHICULO	CAMINO	GANADO	ANATURAL
124		01	76500	01						
			15000	01						
			30000	01						
129			2000	01						
			20000	01						
			5000	01						
134			25000	01						
	S 01	03	80000	C 01		01				
139	A		50000	A 01		01				
	L		120000	01		01				
	D		55000	01						
145	O	04	191000	A 04						
			75000	01						
	S	02	95000	01						01
149			25000	01						
			150000	01						
154			20000	01						
		01	400000	02						
			15000	01						
159		01	250000	01			01			
			30000	01						

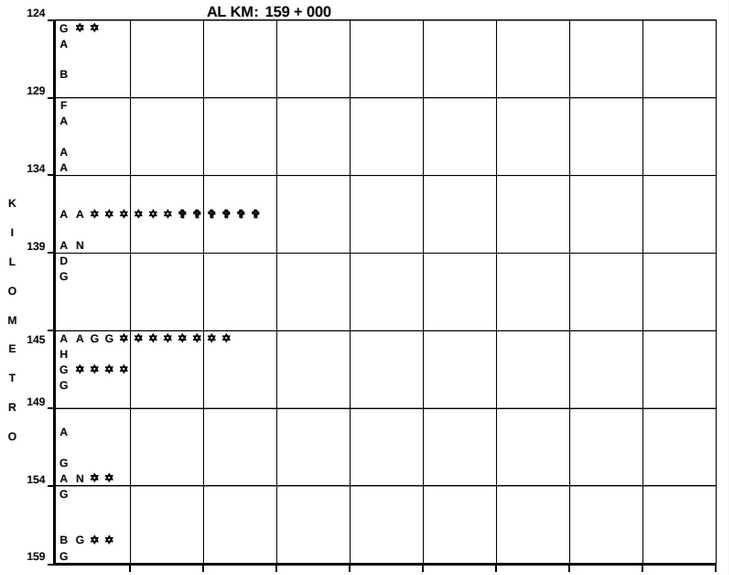

DEL KM: 159 + 000
AL KM: 194 + 000

KILOMETRO	MUERTOS	HERIDOS	DAÑOS MATERIALES ($)	CONDUCTOR	PEAO	PAS	VEHICULO	CAMINO	GANADO	ANATURAL
159										
164										
169										
174										
180										
184										
189										
194										

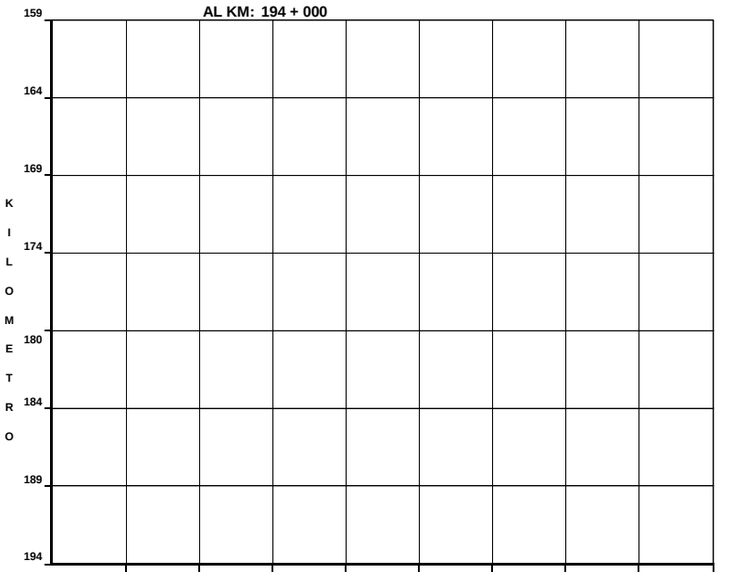

CLAVE	CLASIFICACION DEL ACCIDENTE	CLAVE	CLASIFICACION DEL ACCIDENTE
A	SALIDA DEL CAMINO	COLISION SOBRE EL CAMINO	
		G	OTRO VEHICULO MOTOR EN TRANSITO
SIN COLISION SOBRE EL CAMINO		H	OTRO VEHICULO MOTOR POR ALCANCE
B	VOLCADURA	J	VEHICULO MOTOR ESTACIONADO
C	CAIDA DE PASAJERO	K	FERROCARRIL
D	INCENDIO	L	BICICLETA
E	OTROS	M	ANIMAL
COLISION SOBRE EL CAMINO		N	OBJETO FIJO
F	PEATON (ATROPELLAMIENTO)	O	OTROS OBJETOS

ACCIDENTES EQUIVALENTES A DAÑOS MATERIALES
✟ UN MUERTO = 6 ACCIDENTES
✡ UN HERIDO = 2 ACCIDENTES

ACCIDENTES POR KILOMETRO
(2006)

CARRETERA : ENT. MORELOS - SALTILLO
TRAMO: T.C. (ZAC-DGO) - LIM. EDOS. ZAC/COAH MEX-054

DEL KM: 1 + 000
AL KM: 35 + 000

KILOMETRO	SALDOS MUERTOS	SALDOS HERIDOS	SALDOS DAÑOS MATERIALES ($)	CAUSAS CONDUCTOR	CAUSAS PEAO PASAJERO	CAUSAS VEHICULO	CAUSAS CAMINO	CAUSAS GANADO	CAUSAS NATURAL	NUMERO Y CLASIFICACIÓN DEL ACCIDENTE
0		06	215000	03						G G M 1 2 ✲
		01	920000	04						A A H H ✲ ✲
			70000				01			N
5			13000	02						A A
			26000	01						J
10			15000	01						M
	01	02	90000	02						G M ✲ ✲ ✲ ✲ ✝ ✝ ✝ ✝ ✝ ✝
15	01		30000				01			N ✝ ✝ ✝ ✝ ✝ ✝
		05	40000	01						A ✲ ✲ ✲ ✲ ✲ ✲ ✲ ✲ ✲ ✲ ✲
20			100000	01						B
25	01	03	245000	03		02				A G G G G ✲ ✲ ✲ ✲ ✲ ✲ ✝ ✝ ✝ ✝ ✝ ✝
30										
			35000	01						A
35			25000	01						G

DEL KM: 35 + 000
AL KM: 70 + 000

KILOMETRO	SALDOS MUERTOS	SALDOS HERIDOS	SALDOS DAÑOS MATERIALES ($)	CAUSAS CONDUCTOR	CAUSAS PEAO PASAJERO	CAUSAS VEHICULO	CAUSAS CAMINO	CAUSAS GANADO	CAUSAS NATURAL	NUMERO Y CLASIFICACIÓN DEL ACCIDENTE
			20000	01						
			50000	01						A
	01	04	55000	01	02					A
35										F F G ✲ ✲ ✲ ✲ ✲ ✲ ✲ ✲ ✝ ✝ ✝ ✝ ✝ ✝
		02		01						C ✲ ✲ ✲ ✲
40			200000	01						
			80000	01						G
45										A
		01	40000	01						G ✲ ✲
			105000	02						
50										G H
			30000	03		01				A
			660000	01						A A G
		02	28000							G ✲ ✲ ✲ ✲
56			200000	01						G
			40000	01						G
			150000	01						A
			280000	02						
60		02	50000	02						A A
										A A ✲ ✲ ✲ ✲
			10000	01						A
65		01	100000	01						A ✲ ✲
			130000	02						A G
70		01	210000	02						A G ✲ ✲

CLAVE	CLASIFICACION DEL ACCIDENTE	CLAVE	CLASIFICACION DEL ACCIDENTE
		COLISION SOBRE EL CAMINO	
A	SALIDA DEL CAMINO	G	OTRO VEHICULO MOTOR EN TRANSITO
		H	OTRO VEHICULO MOTOR POR ALCANCE
SIN COLISION SOBRE EL CAMINO		J	VEHICULO MOTOR ESTACIONADO
B	VOLCADURA	K	FERROCARRIL
C	CAIDA DE PASAJERO	L	BICICLETA
D	INCENDIO	M	ANIMAL
E	OTROS	N	OBJETO FIJO
COLISION SOBRE EL CAMINO		O	OTROS OBJETOS
F	PEATON (ATROPELLAMIENTO)		

ACCIDENTES EQUIVALENTES A DAÑOS MATERIALES
✝ UN MUERTO = 6 ACCIDENTES
✲ UN HERIDO = 2 ACCIDENTES

ACCIDENTES POR KILOMETRO
(2006)

CARRETERA : ENT. MORELOS - SALTILLO
TRAMO: T.C. (ZAC-DGO) - LIM. EDOS. ZAC/COAH MEX-054

DEL KM: 70 + 000
AL KM: 105 + 000

KILOMETRO	SALDOS: MUERTOS	SALDOS: HERIDOS	SALDOS: DAÑOS MATERIALES ($)	CAUSAS: CONDUCTOR	CAUSAS: PEAS	CAUSAS: VEHICULO	CAUSAS: CAMINO	CAUSAS: GANADO	CAUSAS: ANATURAL	NUMERO Y CLASIFICACIÓN DEL ACCIDENTE
70–75			5000 100400	01 01						A G
75–80			350000	02						A B
80–85			50000	01						A
85–91										
91–95			60000			01				
95–100			250000 380000 11000	01 01 01						A A G G
100–105										

DEL KM: 105 + 000
AL KM: 140 + 000

KILOMETRO	SALDOS: MUERTOS	SALDOS: HERIDOS	SALDOS: DAÑOS MATERIALES ($)	CAUSAS: CONDUCTOR	CAUSAS: PEAS	CAUSAS: VEHICULO	CAUSAS: CAMINO	CAUSAS: GANADO	CAUSAS: ANATURAL	NUMERO Y CLASIFICACIÓN DEL ACCIDENTE
105–110										
110–115			35000 40000	01 01						G A
115–120			80000 430000	01		01				A G
120–126										
126–130										
130–135										
135–140			30000 200000	01 01						A A

NUMERO Y CLASIFICACIÓN DEL ACCIDENTE

CLAVE	CLASIFICACION DEL ACCIDENTE	CLAVE	CLASIFICACION DEL ACCIDENTE
A	SALIDA DEL CAMINO	COLISION SOBRE EL CAMINO	
		G	OTRO VEHICULO MOTOR EN TRANSITO
SIN COLISION SOBRE EL CAMINO		H	OTRO VEHICULO MOTOR POR ALCANCE
B	VOLCADURA	J	VEHICULO MOTOR ESTACIONADO
C	CAIDA DE PASAJERO	K	FERROCARRIL
D	INCENDIO	L	BICICLETA
E	OTROS	M	ANIMAL
COLISION SOBRE EL CAMINO		N	OBJETO FIJO
F	PEATON (ATROPELLAMIENTO)	O	OTROS OBJETOS

ACCIDENTES EQUIVALENTES A DAÑOS MATERIALES
✝ UN MUERTO = 6 ACCIDENTES
✲ UN HERIDO = 2 ACCIDENTES

ACCIDENTES POR KILOMETRO
(2006)

CARRETERA : ENT. MORELOS - SALTILLO
TRAMO: T.C. (ZAC-DGO) - LIM. EDOS. ZAC/COAH MEX-054

DEL KM: 140 + 000
AL KM: 175 + 000

KILOMETRO	SALDOS: MUERTOS	SALDOS: HERIDOS	SALDOS: DAÑOS MATERIALES ($)	CAUSAS: CONDUCTOR	CAUSAS: PEAS	CAUSAS: VEHICULO	CAUSAS: CAMINO	CAUSAS: GANADO	CAUSAS: ANATURAL	NUMERO Y CLASIFICACIÓN DEL ACCIDENTE
140–145		03	50000 30000	01		01				A A ✲ ✲ ✲ ✲ ✲ ✲

DEL KM: 175 + 000
AL KM: 210 + 000

KILOMETRO	SALDOS: MUERTOS	SALDOS: HERIDOS	SALDOS: DAÑOS MATERIALES ($)	CAUSAS: CONDUCTOR	CAUSAS: PEAS	CAUSAS: VEHICULO	CAUSAS: CAMINO	CAUSAS: GANADO	CAUSAS: ANATURAL	NUMERO Y CLASIFICACIÓN DEL ACCIDENTE
175–180	01	05	150000 300000 1480000	01 01 03		01	01			A A A A A G G ✲ ✲ ✲ ✲ ✲ ✲ ✲ ✲ ✲ ✲ ✝ ✝ ✝ ✝ ✝ ✝

KILOMETRO	MUERTOS	HERIDOS	DAÑOS MATERIALES ($)	CONDUCTOR	PEAS	VEHICULO	CAMINO	GANADO	ANATURAL
150			200000	01					
			115000	01					
155		01	20000	01					
			50000	01					
			40000	01					
161			70000	01					
165			10000	01					
			20500	01					
170			120000	02					
			7000	01					
			30000	01					
175		04	200000	01					

KILOMETRO	MUERTOS	HERIDOS	DAÑOS MATERIALES ($)	CONDUCTOR	PEAS	VEHICULO	CAMINO	GANADO	ANATURAL
150			35000	01					
			90000	02					
			300000	01					
			270000	02					
	01		40000				01		
155		02	30000	01					
			70000	01					
			100000	01					
161									
165			30000			01			
170		03	25000			01			
		01	20000	01					
			150000	01					
			25000			01			
175			15000	01					
			30000	01					

KILOMETRO	MUERTOS	HERIDOS	DAÑOS MATERIALES ($)	CONDUCTOR	PEAS	VEHICULO	CAMINO	GANADO	ANATURAL
185									
190									
196									
200									
205									
210									

NUMERO Y CLASIFICACIÓN DEL ACCIDENTE

CLAVE	CLASIFICACION DEL ACCIDENTE	CLAVE	CLASIFICACION DEL ACCIDENTE
A	SALIDA DEL CAMINO	COLISION SOBRE EL CAMINO	
		G	OTRO VEHICULO MOTOR EN TRANSITO
SIN COLISION SOBRE EL CAMINO		H	OTRO VEHICULO MOTOR POR ALCANCE
B	VOLCADURA	J	VEHICULO MOTOR ESTACIONADO
C	CAIDA DE PASAJERO	K	FERROCARRIL
D	INCENDIO	L	BICICLETA
E	OTROS	M	ANIMAL
COLISION SOBRE EL CAMINO		N	OBJETO FIJO
F	PEATON (ATROPELLAMIENTO)	O	OTROS OBJETOS
ACCIDENTES	EQUIVALENTES A DAÑOS MATERIALES		
V	UN MUERTO = 6 ACCIDENTES		
✡	UN HERIDO = 2 ACCIDENTES		

ACCIDENTES POR KILOMETRO
(2006)

CARRETERA : ENT. MORELOS - SALTILLO

TRAMO: T.C. (ZAC-DGO) - LIM. EDOS. ZAC/COAH MEX-054

DEL KM: 210 + 000
AL KM: 245 + 000

KILOMETRO	MUERTOS	HERIDOS	DAÑOS MATERIALES ($)	CONDUCTOR	PEAS	VEHICULO	CAMINO	GANADO	ANATURAL
210									
215									
220			20000						
			13000	01		01			
225									
230	01		70000	01					

KILOMETRO	MUERTOS	HERIDOS	DAÑOS MATERIALES ($)	CONDUCTOR	PEAS	VEHICULO	CAMINO	GANADO	ANATURAL
245		03	150000	02					
		01	402000	02		01			
250									
255		01	160000	02					
260									
266			15000	01					
		08	705000	08					

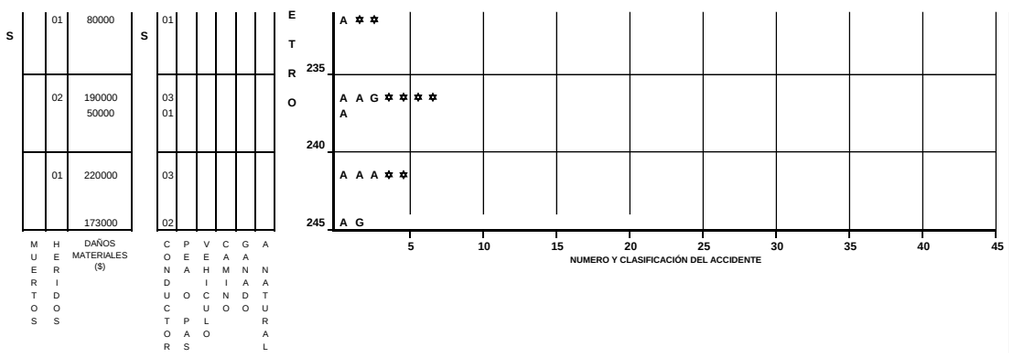

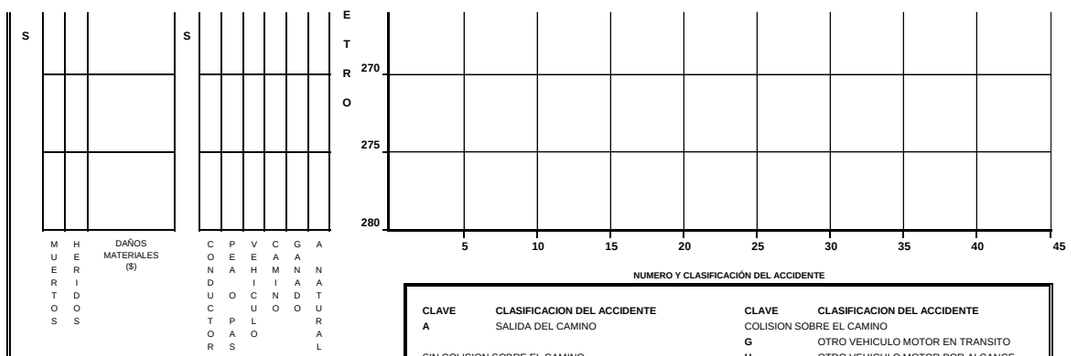

CLAVE	CLASIFICACION DEL ACCIDENTE	CLAVE	CLASIFICACION DEL ACCIDENTE
A	SALIDA DEL CAMINO	COLISION SOBRE EL CAMINO	
		G	OTRO VEHICULO MOTOR EN TRANSITO
SIN COLISION SOBRE EL CAMINO		**H**	OTRO VEHICULO MOTOR POR ALCANCE
B	VOLCADURA	**J**	VEHICULO MOTOR ESTACIONADO
C	CAIDA DE PASAJERO	**K**	FERROCARRIL
D	INCENDIO	**L**	BICICLETA
E	OTROS	**M**	ANIMAL
COLISION SOBRE EL CAMINO		**N**	OBJETO FIJO
F	PEATON (ATROPELLAMIENTO)	**O**	OTROS OBJETOS

ACCIDENTES EQUIVALENTES A DAÑOS MATERIALES
V UN MUERTO = 6 ACCIDENTES
Y UN HERIDO = 2 ACCIDENTES

ACCIDENTES POR KILOMETRO
(2006)

CARRETERA : GUADALAJARA - ZACATECAS
TRAMO: LIM. EDOS. JAL/ZAC - T. C. (ZAC-DGO) MEX-054

DEL KM: 76 + 000
AL KM: 110 + 000

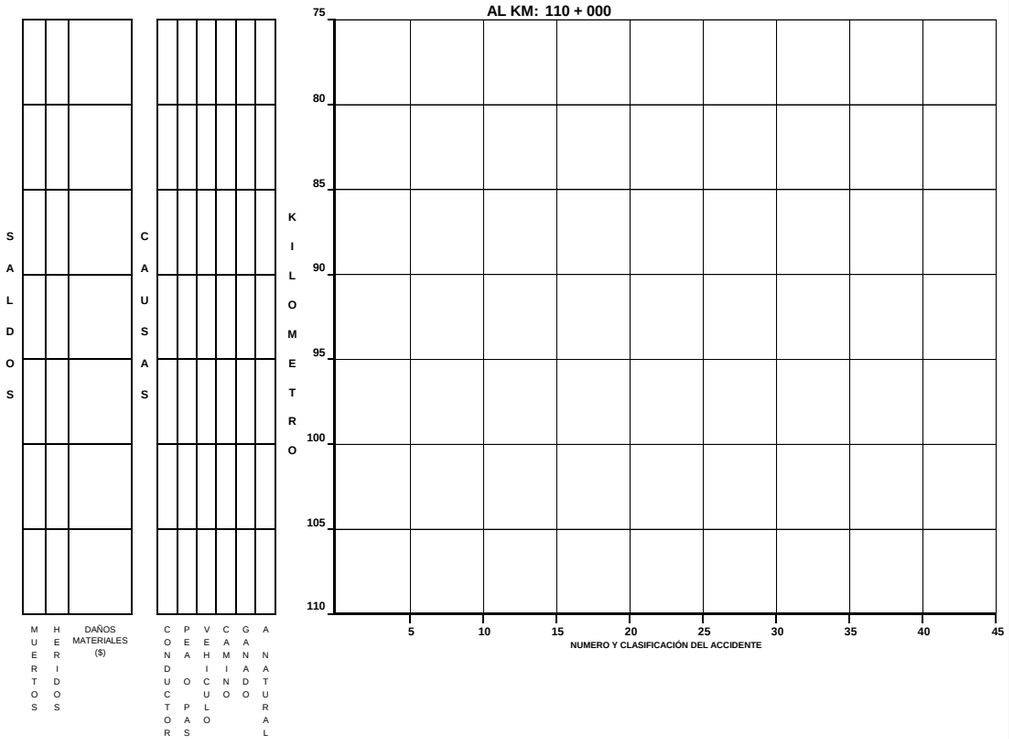

DEL KM: 110 + 000
AL KM: 145 + 000

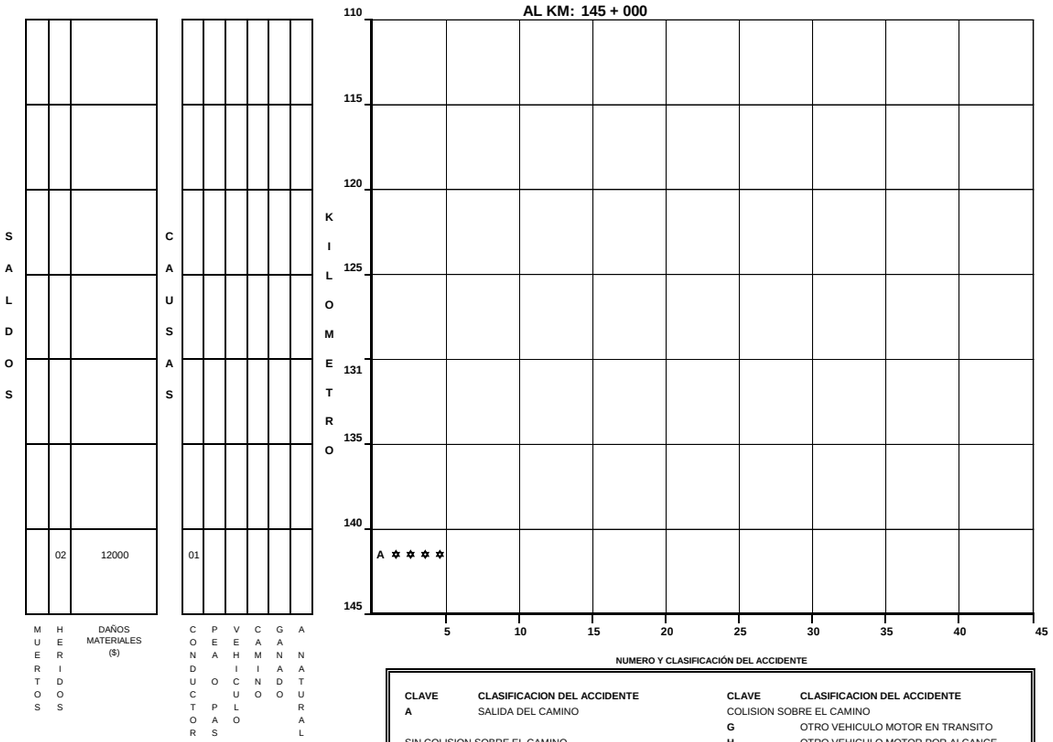

CLAVE	CLASIFICACION DEL ACCIDENTE	CLAVE	CLASIFICACION DEL ACCIDENTE
A	SALIDA DEL CAMINO	COLISION SOBRE EL CAMINO	
		G	OTRO VEHICULO MOTOR EN TRANSITO
SIN COLISION SOBRE EL CAMINO		H	OTRO VEHICULO MOTOR POR ALCANCE
B	VOLCADURA	J	VEHICULO MOTOR ESTACIONADO
C	CAIDA DE PASAJERO	K	FERROCARRIL
D	INCENDIO	L	BICICLETA
E	OTROS	M	ANIMAL
COLISION SOBRE EL CAMINO		N	OBJETO FIJO
F	PEATON (ATROPELLAMIENTO)	O	OTROS OBJETOS

ACCIDENTES EQUIVALENTES A DAÑOS MATERIALES
✟ UN MUERTO = 6 ACCIDENTES
✡ UN HERIDO = 2 ACCIDENTES

ACCIDENTES POR KILOMETRO
(2006)

CARRETERA : GUADALAJARA - ZACATECAS
TRAMO: LIM. EDOS. JAL/ZAC - T. C. (ZAC-DGO) MEX-054

DEL KM: 145 + 000
AL KM: 180 + 000

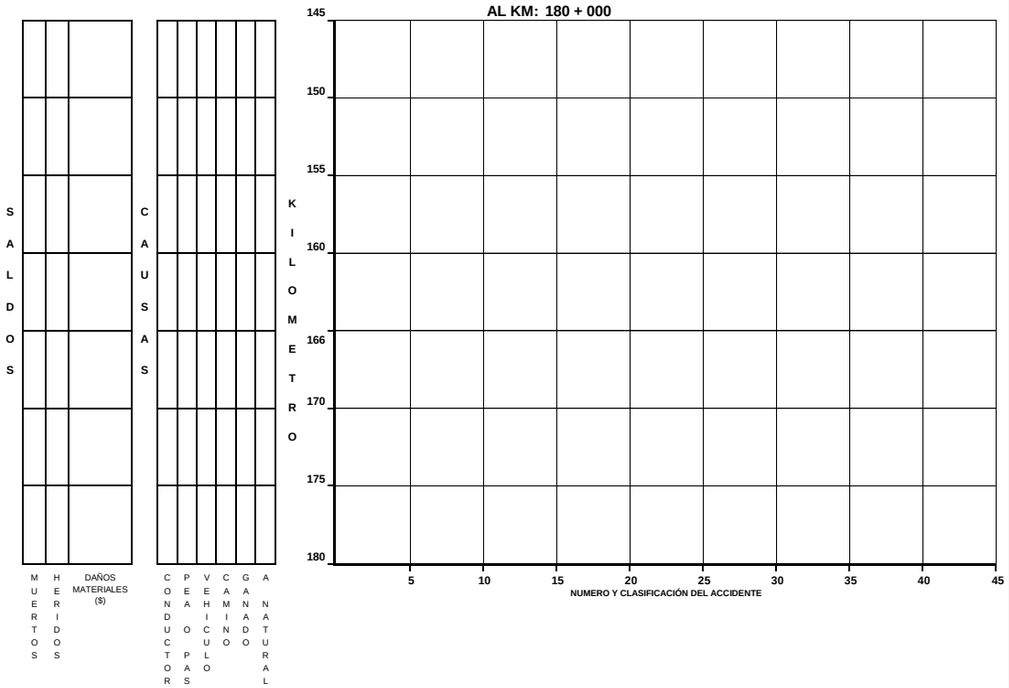

DEL KM: 180 + 000
AL KM: 215 + 000

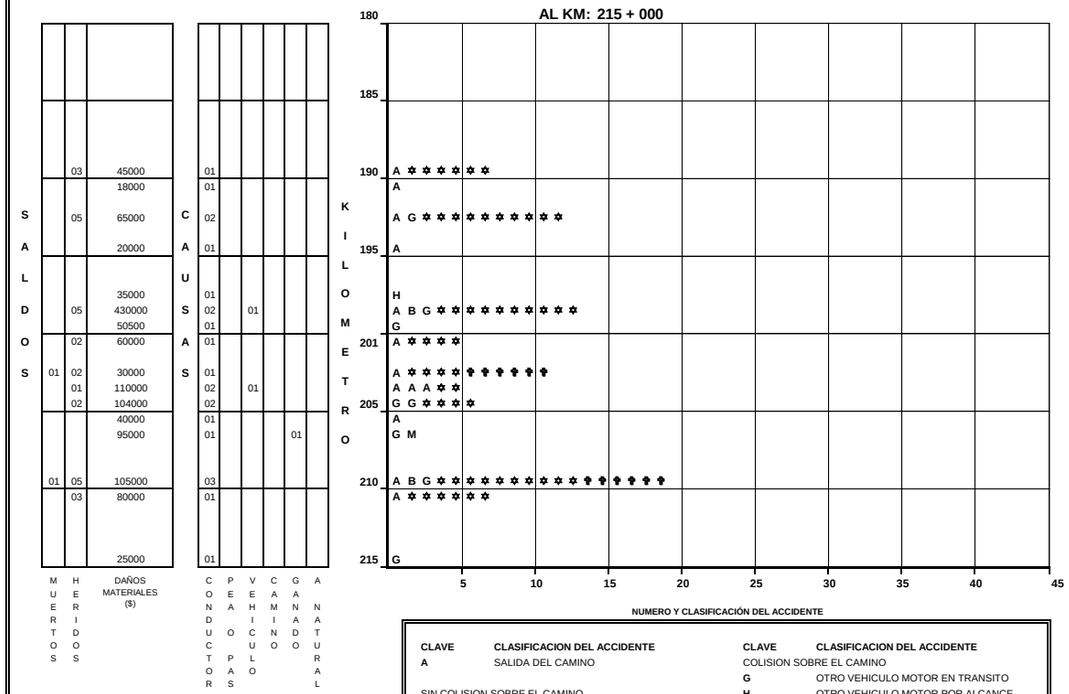

CLAVE	CLASIFICACION DEL ACCIDENTE	CLAVE	CLASIFICACION DEL ACCIDENTE
A	SALIDA DEL CAMINO	COLISION SOBRE EL CAMINO	
		G	OTRO VEHICULO MOTOR EN TRANSITO
SIN COLISION SOBRE EL CAMINO		H	OTRO VEHICULO MOTOR POR ALCANCE
B	VOLCADURA	J	VEHICULO MOTOR ESTACIONADO
C	CAIDA DE PASAJERO	K	FERROCARRIL
D	INCENDIO	L	BICICLETA
E	OTROS	M	ANIMAL
COLISION SOBRE EL CAMINO		N	OBJETO FIJO
F	PEATON (ATROPELLAMIENTO)	O	OTROS OBJETOS

ACCIDENTES EQUIVALENTES A DAÑOS MATERIALES
✝ UN MUERTO = 6 ACCIDENTES
✲ UN HERIDO = 2 ACCIDENTES

ACCIDENTES POR KILOMETRO
(2006)

CARRETERA : GUADALAJARA - ZACATECAS
TRAMO: LIM. EDOS. JAL/ZAC - T. C. (ZAC-DGO) MEX-054

DEL KM: 215 + 000
AL KM: 250 + 000

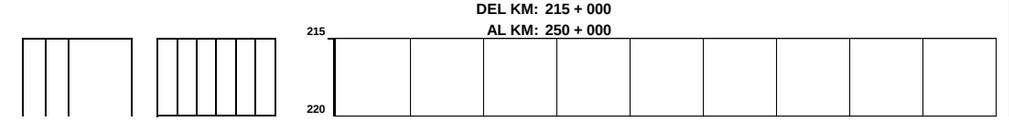

DEL KM: 250 + 000
AL KM: 285 + 000



KILOMETRO	MUERTOS	HERIDOS	DAÑOS MATERIALES ($)	CONDUCTOR	PEAO	PASAJERO	VEHICULO	CAMINO	GANADO	ANATURAL	NUMERO Y CLASIFICACIÓN DEL ACCIDENTE
225		02	180000 65000	01						01	B G ✲ ✲ ✲ ✲
230		01 03	40000 8000	01			01				A ✲ ✲ E ✲ ✲ ✲ ✲ ✲ ✲
236											
240			60000	01					01		A M
245		02	210000	01							G ✲ ✲ ✲ ✲
250			20000 55000	01 01							A G

KILOMETRO	MUERTOS	HERIDOS	DAÑOS MATERIALES ($)	CONDUCTOR	PEAO	PASAJERO	VEHICULO	CAMINO	GANADO	ANATURAL	NUMERO Y CLASIFICACIÓN DEL ACCIDENTE
260		02	20000 25000	02 01							A A G ✲ ✲ ✲ ✲
265	05	04 02	40000 99000 25000 60000	01 03 01 01			01			01	G A A A G ✲ ✲ ✲ ✲ ✲ ✲ ✲ ✲ 3 0 ✝ G A G ✲ ✲ ✲ ✲
271		02	1000		01						F ✲ ✲ ✲ ✲
275											
280											
285											

NUMERO Y CLASIFICACIÓN DEL ACCIDENTE

CLAVE	CLASIFICACION DEL ACCIDENTE	CLAVE	CLASIFICACION DEL ACCIDENTE
A	SALIDA DEL CAMINO	COLISION SOBRE EL CAMINO	
		G	OTRO VEHICULO MOTOR EN TRANSITO
SIN COLISION SOBRE EL CAMINO		H	OTRO VEHICULO MOTOR POR ALCANCE
B	VOLCADURA	J	VEHICULO MOTOR ESTACIONADO
C	CAIDA DE PASAJERO	K	FERROCARRIL
D	INCENDIO	L	BICICLETA
E	OTROS	M	ANIMAL
COLISION SOBRE EL CAMINO		N	OBJETO FIJO
F	PEATON (ATROPELLAMIENTO)	O	OTROS OBJETOS
ACCIDENTES	EQUIVALENTES A DAÑOS MATERIALES		
V	UN MUERTO = 6 ACCIDENTES		
✲	UN HERIDO = 2 ACCIDENTES		

ACCIDENTES POR KILOMETRO
(2006)

CARRETERA : GUADALAJARA - ZACATECAS

TRAMO: LIM. EDOS. JAL/ZAC - T. C. (ZAC-DGO) MEX-054

DEL KM: 285 + 000

AL KM: 320 + 000

KILOMETRO	SALDOS	CAUSAS	
285	01 01 01 02	01 01 02 02	A ✲ ✲ A ✲ ✲ G G ✲ ✲ A G ✲ ✲ ✲ ✲
290	01	01 01 01	G ✲ ✲ G G N
295	05 01 01 01	03 02 01 01	A G G ✲ ✲ ✲ ✲ ✲ ✲ ✲ ✲ ✲ ✲ G G ✲ ✲ G A ✲ ✲ ✝ ✝ ✝ ✝ ✝ ✝
300	01 06 04 01	03 01 02	G G G 1 2 ✲ ✝ ✝ ✝ ✝ ✝ ✝ G ✲ ✲ ✲ ✲ ✲ ✲ ✲ ✲ G G ✲ ✲
305			

DEL KM: 320 + 000

AL KM: 355 + 000

KILOMETRO	SALDOS	CAUSAS
320		
325		
330		
335		
341		

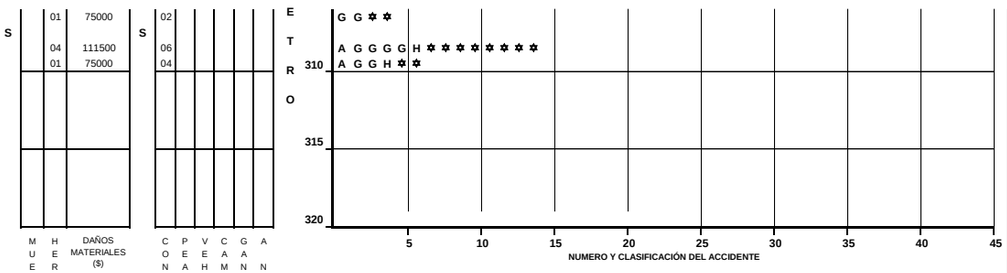

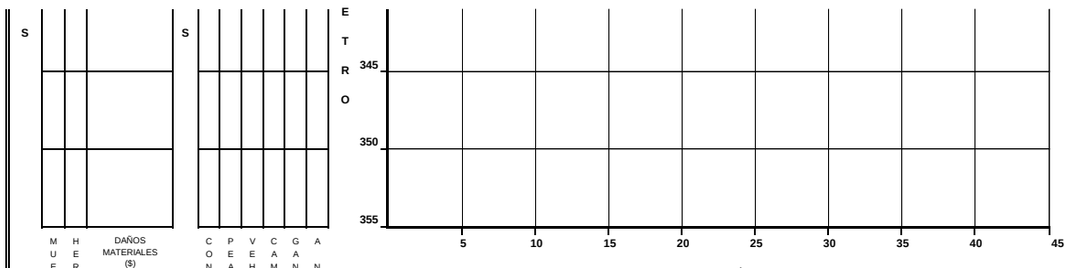

CLAVE	CLASIFICACION DEL ACCIDENTE	CLAVE	CLASIFICACION DEL ACCIDENTE
A	SALIDA DEL CAMINO	COLISION SOBRE EL CAMINO	
		G	OTRO VEHICULO MOTOR EN TRANSITO
SIN COLISION SOBRE EL CAMINO		**H**	OTRO VEHICULO MOTOR POR ALCANCE
B	VOLCADURA	**J**	VEHICULO MOTOR ESTACIONADO
C	CAIDA DE PASAJERO	**K**	FERROCARRIL
D	INCENDIO	**L**	BICICLETA
E	OTROS	**M**	ANIMAL
COLISION SOBRE EL CAMINO		**N**	OBJETO FIJO
F	PEATON (ATROPELLAMIENTO)	**O**	OTROS OBJETOS

ACCIDENTES EQUIVALENTES A DAÑOS MATERIALES
V UN MUERTO = 6 ACCIDENTES
Y UN HERIDO = 2 ACCIDENTES

ACCIDENTES POR KILOMETRO
(2006)

CARRETERA : ENT. LA CHICHARRONA - CUENCAME
TRAMO: T. C. (ZAC-DGO) - LIM EDOS. ZAC/DGO MEX-049

DEL KM: 1 + 000
AL KM: 35 + 000

KILOMETRO	MUERTOS	HERIDOS	DAÑOS MATERIALES ($)	CONDUCTOR	PEAS	VEHICULO	CAMINO	GANADO	ANATURAL
0–5			15000			01			
5–10	03	02	40000	01					
10–15		01	10000	01					
15–20	01		20000	02		01		01	
20–25			50000	01					
30–35			20000	01					

KILOMETRO	Clave
0–5	A
5–10	B
10–15	A ✡ ✡ ✡ ✡ 1 8 ☗
10–15	A ✡ ✡
15–20	A A E
15–20	M
15–20	A ☗ ☗ ☗ ☗ ☗ ☗
20–25	A
30–35	A

NUMERO Y CLASIFICACIÓN DEL ACCIDENTE

DEL KM: 35 + 000
AL KM: 70 + 000

KILOMETRO	MUERTOS	HERIDOS	DAÑOS MATERIALES ($)	CONDUCTOR	PEAS	VEHICULO	CAMINO	GANADO	ANATURAL
35–40	02	01	540000	02		01			
40–45		09	300000	01					
45–50	01	03	15000			01			
50–56		01	70000	02					
56–60		01	1000	01					
		03	141500	02					
			5000				01		
			182000			01			
60–65		01	4000	01					
			24000	01					
		04	30000			01			
65–70		02	240000	04					

KILOMETRO	Clave
35–40	A A G ✡ ✡ 1 2 ☗
40–45	A 1 8 ✡
45–50	A ✡ ✡ ✡ ✡ ✡ ✡ ☗ ☗ ☗ ☗ ☗ ☗
50–56	A A ✡ ✡
56–60	G ✡ ✡
	H J ✡ ✡ ✡ ✡ ✡ ✡
	A
	J
60–65	A ✡ ✡
	G
	A ✡ ✡ ✡ ✡ ✡ ✡ ✡ ✡
65–70	A G G G ✡ ✡ ✡ ✡

NUMERO Y CLASIFICACIÓN DEL ACCIDENTE

CLAVE	CLASIFICACION DEL ACCIDENTE
A	SALIDA DEL CAMINO
SIN COLISION SOBRE EL CAMINO	
B	VOLCADURA
C	CAIDA DE PASAJERO
D	INCENDIO
E	OTROS
COLISION SOBRE EL CAMINO	
F	PEATON (ATROPELLAMIENTO)
COLISION SOBRE EL CAMINO	
G	OTRO VEHICULO MOTOR EN TRANSITO
H	OTRO VEHICULO MOTOR POR ALCANCE
J	VEHICULO MOTOR ESTACIONADO
K	FERROCARRIL
L	BICICLETA
M	ANIMAL
N	OBJETO FIJO
O	OTROS OBJETOS

ACCIDENTES EQUIVALENTES A DAÑOS MATERIALES
☗ UN MUERTO = 6 ACCIDENTES
✡ UN HERIDO = 2 ACCIDENTES

ACCIDENTES POR KILOMETRO
(2006)

CARRETERA : ENT. LA CHICHARRONA - CUENCAME
TRAMO: T. C. (ZAC-DGO) - LIM EDOS. ZAC/DGO MEX-049

DEL KM: 70 + 000
AL KM: 105 + 000

KILOMETRO	MUERTOS	HERIDOS	DAÑOS MATERIALES ($)	CONDUCTOR	PEAS	VEHICULO	CAMINO	GANADO	ANATURAL
70–75		01	65000	01					
75–80			250000 90000 30000	01 01 01					
80–85									
85–91			85000	01					
91–95		02	38000			01			
95–100									
100–105			220000					01	

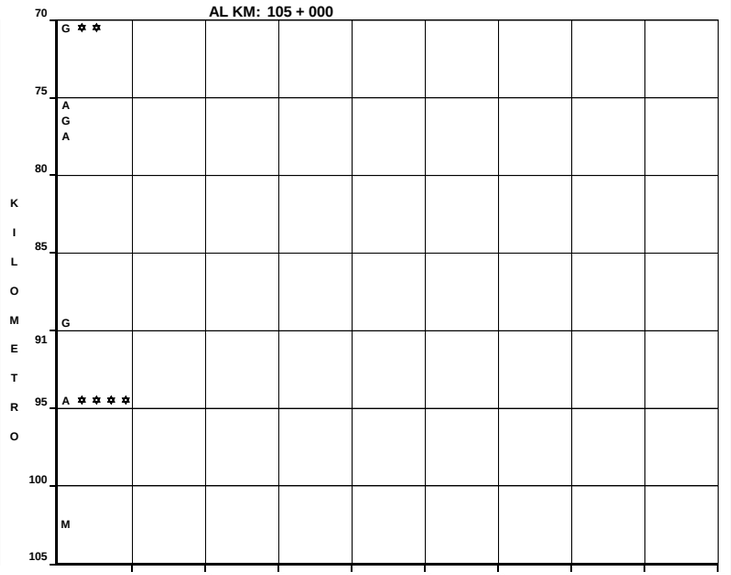

DEL KM: 105 + 000
AL KM: 140 + 000

KILOMETRO	MUERTOS	HERIDOS	DAÑOS MATERIALES ($)	CONDUCTOR	PEAS	VEHICULO	CAMINO	GANADO	ANATURAL
105–110			10000	01					
110–115		05	15000			01			
115–120									
120–126	01	02	15000 20000 48000	01 01 02	01				
126–130			65000 500 85000	01 01 01					
130–135									
135–140									

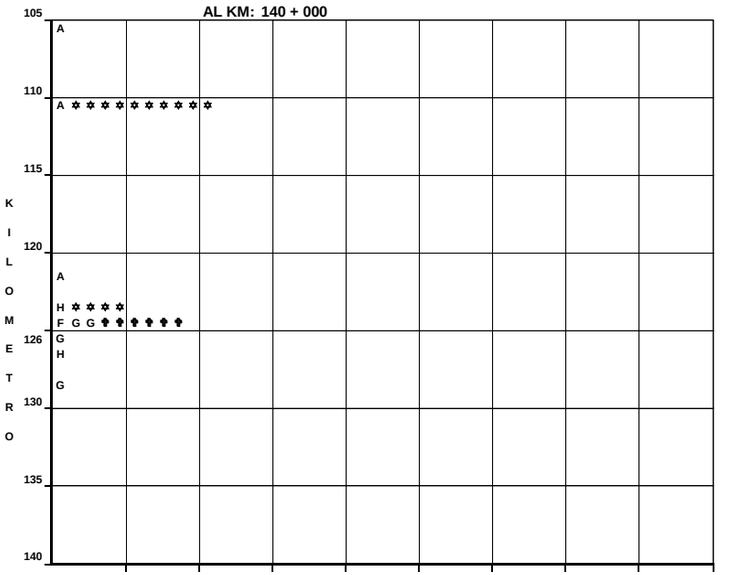

CLAVE	CLASIFICACION DEL ACCIDENTE	CLAVE	CLASIFICACION DEL ACCIDENTE
A	SALIDA DEL CAMINO	COLISION SOBRE EL CAMINO	
		G	OTRO VEHICULO MOTOR EN TRANSITO
SIN COLISION SOBRE EL CAMINO		H	OTRO VEHICULO MOTOR POR ALCANCE
B	VOLCADURA	J	VEHICULO MOTOR ESTACIONADO
C	CAIDA DE PASAJERO	K	FERROCARRIL
D	INCENDIO	L	BICICLETA
E	OTROS	M	ANIMAL
COLISION SOBRE EL CAMINO		N	OBJETO FIJO
F	PEATON (ATROPELLAMIENTO)	O	OTROS OBJETOS

ACCIDENTES EQUIVALENTES A DAÑOS MATERIALES
✟ UN MUERTO = 6 ACCIDENTES
✡ UN HERIDO = 2 ACCIDENTES

ACCIDENTES POR KILOMETRO
(2006)

CARRETERA : AGUASCALIENTES - ZACATECAS
TRAMO: LIM. EDOS. AGS/ZAC - T.C. (LIBTO. GPE-ZAC) MEX-045

DEL KM: 63 + 000
AL KM: 97 + 000

KILOMETRO	SALDOS MUERTOS	SALDOS HERIDOS	SALDOS DAÑOS MATERIALES ($)	CAUSAS CONDUCTOR	CAUSAS PEAT.	CAUSAS VEHICULO	CAUSAS CAMINO	CAUSAS GANADO	CAUSAS ANTURAL	NUMERO Y CLASIFICACIÓN DEL ACCIDENTE
62–67		01	60000	03						G G M ✡ ✡
			16000	01						G
67–72		02	73000	02						G G ✡ ✡ ✡ ✡
			9000	01						G
72–77			15500			01				G
			22000	01						G
			40000	01						B
77–82			45000		02					A G
82–87			345000	02						A G
		06	115000	01						G
			26000	01						G 1 2 ✡
92–97			30000	01						A
		01	50000	01			01	01		G
										M N ✡ ✡

DEL KM: 97 + 000
AL KM: 132 + 000

KILOMETRO	SALDOS MUERTOS	SALDOS HERIDOS	SALDOS DAÑOS MATERIALES ($)	CAUSAS CONDUCTOR	CAUSAS PEAT.	CAUSAS VEHICULO	CAUSAS CAMINO	CAUSAS GANADO	CAUSAS ANTURAL	NUMERO Y CLASIFICACIÓN DEL ACCIDENTE
97–102			3000	01						G
		01	35000	01						G ✡ ✡
			100000				01			N
			15000	01						G
102–107		03	35000	01						A ✡ ✡ ✡ ✡ ✡ ✡
			65000	01						G
	01	03	50000	02						A G ✡ ✡ ✡ ✡ ✡ ✡ ✡ ✡ ✡ ✡ ✡
107–112			10000	01						A
		01	65000	02						A A ✡ ✡
			311500	05						A A A G G
			15000	01						A
			65000	01		01				A H
112–118		06	100000	03		01	01			A E G H H 1 2 ✡
	01	04	490000	05						A A B B G ✡ ✡ ✡ ✡ ✡ ✡ ✡ ✡ ✡ ✡ ✡ ✡ ✡ ✡
		01	210000	03			02			A A G N N ✡ ✡
	01	03	43000	01	01					A F ✡ ✡ ✡ ✡ ✡ ✡ ✡ ✡ ✡ ✡ ✡
		03	125000	02			01			A G N ✡ ✡ ✡ ✡ ✡ ✡
118–122	01	03	171600	05			01			G G G G G N ✡ ✡ ✡ ✡ ✡ ✡ ✡ ✡ ✡ ✡ ✡ ✡ ✡
127–132										

NUMERO Y CLASIFICACIÓN DEL ACCIDENTE

CLAVE	CLASIFICACION DEL ACCIDENTE	CLAVE	CLASIFICACION DEL ACCIDENTE
A	SALIDA DEL CAMINO	COLISION SOBRE EL CAMINO	
		G	OTRO VEHICULO MOTOR EN TRANSITO
SIN COLISION SOBRE EL CAMINO		H	OTRO VEHICULO MOTOR POR ALCANCE
B	VOLCADURA	J	VEHICULO MOTOR ESTACIONADO
C	CAIDA DE PASAJERO	K	FERROCARRIL
D	INCENDIO	L	BICICLETA
E	OTROS	M	ANIMAL
COLISION SOBRE EL CAMINO		N	OBJETO FIJO
F	PEATON (ATROPELLAMIENTO)	O	OTROS OBJETOS

ACCIDENTES EQUIVALENTES A DAÑOS MATERIALES
✟ UN MUERTO = 6 ACCIDENTES
✡ UN HERIDO = 2 ACCIDENTES

ACCIDENTES POR KILOMETRO
(2006)

CARRETERA : ZACATECAS - DURANGO

TRAMO: T.C. (BLVD GPE-ZAC) - LIM. EDOS. ZAC/DGO MEX-045

DEL KM: 5 + 000
AL KM: 39 + 000

KILOMETRO	SALDOS MUERTOS	SALDOS HERIDOS	SALDOS DAÑOS MATERIALES ($)	CAUSAS CONDUCTOR	CAUSAS PEAS	CAUSAS VEHICULO	CAUSAS CAMINO	CAUSAS GANADO	CAUSAS NATURAL	NUMERO Y CLASIFICACIÓN DEL ACCIDENTE
4		04	75000	03					02	A N N ✲ ✲ ✲ ✲ ✲ ✲ ✲ ✲ ✲
		02	321000	11						A A A A B E G G H N N N N ✲ ✲ ✲ ✲
		01	600000	01						A ✲ ✲
		01	70000	01		01				A B ✲ ✲
		06	75000	03	01					A A A F 1 2 ✲
9		01	20000	02						A A ✲ ✲
	01	01	60000	01			01			A N ✲ ✲ ☗ ☗ ☗ ☗ ☗ ☗
		02	20000	01						G ✲ ✲ ✲ ✲
	01	09	505500	08					01	A A G G G G G G G 1 8 ✲ ☗ ☗ ☗ ☗ ☗ ☗
14		06	120000	04		02				A A A A A G 1 2 ✲
	01	07	290000	08		01			01	A A A A A A A B B H 1 4 ✲ ☗ ☗ ☗ ☗ ☗ ☗
			100000	02						A B
	01		50000	02						A H ☗ ☗ ☗ ☗ ☗ ☗
19			12500	01						H
		01	130000	03						A H J ✲ ✲
		01	213000	03						A G H ✲ ✲
			100000	02						H H
24										
			100500	02						A L
29										
		02	68000	01						G ✲ ✲ ✲ ✲
			50000	01						B
			65000	01						H
34										
			12000						01	
			55000	01						G
										G
			80000	02						A A
39			12000	01						H

DEL KM: 39 + 000
AL KM: 74 + 000

KILOMETRO	SALDOS MUERTOS	SALDOS HERIDOS	SALDOS DAÑOS MATERIALES ($)	CAUSAS CONDUCTOR	CAUSAS PEAS	CAUSAS VEHICULO	CAUSAS CAMINO	CAUSAS GANADO	CAUSAS NATURAL	NUMERO Y CLASIFICACIÓN DEL ACCIDENTE
39			185000	01						G
			65000	01						G
		01	180000	03						A B H ✲ ✲
	01	04	159000	04	01					A A F G H ✲ ✲ ✲ ✲ ✲ ✲ ✲ ✲ ✲ ☗ ☗ ☗ ☗ ☗
44			30000	01						G
		01	250000	04						A A A A ✲ ✲
			40000	01						D
49										
		02	278500	03						G G H ✲ ✲ ✲ ✲
	01	02	110000	02						G G ✲ ✲ ✲ ✲ ☗ ☗ ☗ ☗ ☗ ☗
	01		300			01				G ☗ ☗ ☗ ☗ ☗ ☗
54		03	18000	01						H ✲ ✲ ✲ ✲ ✲ ✲
			10500	01						L
60										
		08	185000	01			01			A G 1 6 ✲
			150500	01						G
			10000	01						G
			145000	02						G H
64										
		02	43000	02						A H ✲ ✲ ✲ ✲
			50000	01						A
	01		45000					01		M ☗ ☗ ☗ ☗ ☗ ☗
69			115000	02						B G
		01	25000			01				A ✲ ✲
		03	125000	02						A G ✲ ✲ ✲ ✲ ✲ ✲
			310000	02						A A
		01	115000	03						G G G ✲ ✲
74										

CLAVE	CLASIFICACION DEL ACCIDENTE	CLAVE	CLASIFICACION DEL ACCIDENTE
A	SALIDA DEL CAMINO	COLISION SOBRE EL CAMINO	
		G	OTRO VEHICULO MOTOR EN TRANSITO
SIN COLISION SOBRE EL CAMINO		H	OTRO VEHICULO MOTOR POR ALCANCE
B	VOLCADURA	J	VEHICULO MOTOR ESTACIONADO
C	CAIDA DE PASAJERO	K	FERROCARRIL
D	INCENDIO	L	BICICLETA
E	OTROS	M	ANIMAL
COLISION SOBRE EL CAMINO		N	OBJETO FIJO
F	PEATON (ATROPELLAMIENTO)	O	OTROS OBJETOS

ACCIDENTES EQUIVALENTES A DAÑOS MATERIALES
☗ UN MUERTO = 6 ACCIDENTES
✲ UN HERIDO = 2 ACCIDENTES

ACCIDENTES POR KILOMETRO
(2006)

CARRETERA : ZACATECAS - DURANGO
TRAMO: T.C. (BLVD GPE-ZAC) - LIM. EDOS. ZAC/DGO MEX-045

DEL KM: 74 + 000
AL KM: 109 + 000

KILOMETRO	SALDOS: MUERTOS	SALDOS: HERIDOS	SALDOS: DAÑOS MATERIALES ($)	CAUSAS: CONDUCTOR	CAUSAS: PEAO PAS	CAUSAS: VEHICULO	CAUSAS: CAMINO	CAUSAS: GANADO	CAUSAS: ANATURAL	NUMERO Y CLASIFICACIÓN DEL ACCIDENTE
74–79		02	55000	02						G H ✡ ✡ ✡ ✡
79–84										
84–89		02	36000	01						G ✡ ✡ ✡ ✡
			3000	01						A
89–95		03	65000	02						B B ✡ ✡ ✡ ✡ ✡ ✡
95–99										
99–104			17000	01						G
104–109		01	25000	01						A ✡ ✡

DEL KM: 109 + 000
AL KM: 144 + 000

KILOMETRO	SALDOS: MUERTOS	SALDOS: HERIDOS	SALDOS: DAÑOS MATERIALES ($)	CAUSAS: CONDUCTOR	CAUSAS: PEAO PAS	CAUSAS: VEHICULO	CAUSAS: CAMINO	CAUSAS: GANADO	CAUSAS: ANATURAL	NUMERO Y CLASIFICACIÓN DEL ACCIDENTE
109–114			400000	01						A
114–119			15000	01						B
			320000	02						A A
119–124			35000	01						G
		01	11000	01						J ✡ ✡
124–130		01	135000	02						B G ✡ ✡
		03	35000	01						G ✡ ✡ ✡ ✡ ✡ ✡
			40000	01						A
130–134			85200	02						A G
		01	16000			01				H ✡ ✡
134–139			5000			01				A
		01	50000	01						G ✡ ✡
		02	15000	01						A ✡ ✡ ✡ ✡
139–144		03	25000	01						A ✡ ✡ ✡ ✡ ✡ ✡

NUMERO Y CLASIFICACIÓN DEL ACCIDENTE

CLAVE	CLASIFICACION DEL ACCIDENTE	CLAVE	CLASIFICACION DEL ACCIDENTE
A	SALIDA DEL CAMINO	COLISION SOBRE EL CAMINO	
		G	OTRO VEHICULO MOTOR EN TRANSITO
SIN COLISION SOBRE EL CAMINO		**H**	OTRO VEHICULO MOTOR POR ALCANCE
B	VOLCADURA	**J**	VEHICULO MOTOR ESTACIONADO
C	CAIDA DE PASAJERO	**K**	FERROCARRIL
D	INCENDIO	**L**	BICICLETA
E	OTROS	**M**	ANIMAL
COLISION SOBRE EL CAMINO		**N**	OBJETO FIJO
F	PEATON (ATROPELLAMIENTO)	**O**	OTROS OBJETOS

ACCIDENTES EQUIVALENTES A DAÑOS MATERIALES
✡ UN MUERTO = 6 ACCIDENTES
✡ UN HERIDO = 2 ACCIDENTES

ACCIDENTES POR KILOMETRO
(2006)

CARRETERA : ZACATECAS - DURANGO
TRAMO: T.C. (BLVD GPE-ZAC) - LIM. EDOS. ZAC/DGO MEX-045

DEL KM: 144 + 000
AL KM: 179 + 000

DEL KM: 179 + 000
AL KM: 214 + 000

KILOMETRO	SALDOS: MUERTOS	SALDOS: HERIDOS	SALDOS: DAÑOS MATERIALES ($)	CAUSAS: CONDUCTOR	CAUSAS: PEAO PAS	CAUSAS: VEHICULO	CAUSAS: CAMINO	CAUSAS: GANADO	CAUSAS: ANATURAL	NUMERO Y CLASIFICACIÓN DEL ACCIDENTE
179–184		01	255000	02						D G ✡ ✡
		05	41000	02						G G ✡ ✡ ✡ ✡ ✡ ✡ ✡ ✡ ✡ ✡
			15000	01						A

	MUERTOS	HERIDOS	DAÑOS MATERIALES ($)	CONDUCTOR	PEAO PASS	VEHICULO	CAMINO	GANADO	A NATURAL
SALDOS		02	4000	01					
			30000			01			
		01	8000 30000 87000 40000	01 02 02 01					
		01 02 01	7000 15000 112000 25000	01 01 03 02					
		01	17000	01					
			52000 115000	02 01			01	01	

CAUSAS

KILOMETRO

154	A ✲ ✲ ✲ ✲
	A
159	H A A ✲ ✲ G H A
165	J A ✲ ✲ A A G ✲ ✲ ✲ ✲
169	H J ✲ ✲
	G ✲ ✲
174	
179	A A J M G

5 10 15 20 25 30 35 40 45

NUMERO Y CLASIFICACIÓN DEL ACCIDENTE

	MUERTOS	HERIDOS	DAÑOS MATERIALES ($)	CONDUCTOR	PEAO PASS	VEHICULO	CAMINO	GANADO	A NATURAL
SALDOS			20000 400000	01 01					
			40000	01					

CAUSAS

KILOMETRO

189	G J
	H
194	
200	
204	
209	
214	

5 10 15 20 25 30 35 40 45

NUMERO Y CLASIFICACIÓN DEL ACCIDENTE

CLAVE	CLASIFICACION DEL ACCIDENTE	CLAVE	CLASIFICACION DEL ACCIDENTE
A	SALIDA DEL CAMINO	COLISION SOBRE EL CAMINO	
		G	OTRO VEHICULO MOTOR EN TRANSITO
SIN COLISION SOBRE EL CAMINO		H	OTRO VEHICULO MOTOR POR ALCANCE
B	VOLCADURA	J	VEHICULO MOTOR ESTACIONADO
C	CAIDA DE PASAJERO	K	FERROCARRIL
D	INCENDIO	L	BICICLETA
E	OTROS	M	ANIMAL
COLISION SOBRE EL CAMINO		N	OBJETO FIJO
F	PEATON (ATROPELLAMIENTO)	O	OTROS OBJETOS

ACCIDENTES EQUIVALENTES A DAÑOS MATERIALES
V UN MUERTO = 6 ACCIDENTES
✲ UN HERIDO = 2 ACCIDENTES

ACCIDENTES POR KILOMETRO
(2006)

CARRETERA : ENT. TESISTAN - ENT. MALPASO
TRAMO: LIM. EDOS. JAL./ZAC. - T.C. (GUAD-ZAC) MEX-023

DEL KM: 52 + 000
AL KM: 86 + 000

KILOMETRO	SALDOS: MUERTOS	SALDOS: HERIDOS	SALDOS: DAÑOS MATERIALES ($)	CAUSAS: CONDUCTOR	CAUSAS: PEAO PASAJERO	CAUSAS: VEHICULO	CAMINO	GANADO	ANATURAL
51			42000	01					
56		01	15000	01					
61									
66			10000			01			
71									
76		01	23000	01					
81									
86									

51: G
56: M ✲ ✲
66: G
76: G ✲ ✲

5 10 15 20 25 30 35 40 45

NUMERO Y CLASIFICACIÓN DEL ACCIDENTE

DEL KM: 86 + 000
AL KM: 121 + 000

KILOMETRO	SALDOS: MUERTOS	SALDOS: HERIDOS	SALDOS: DAÑOS MATERIALES ($)	CAUSAS: CONDUCTOR	CAUSAS: PEAO PASAJERO	CAUSAS: VEHICULO	CAMINO	GANADO	ANATURAL
86									
91									
96		03	66000	02					
101			30000	01					
107									
111									
116									
121									

96: G G ✲ ✲ ✲ ✲ ✲ ✲
101: G

5 10 15 20 25 30 35 40 45

NUMERO Y CLASIFICACIÓN DEL ACCIDENTE

CLAVE	CLASIFICACION DEL ACCIDENTE	CLAVE	CLASIFICACION DEL ACCIDENTE
		COLISION SOBRE EL CAMINO	
A	SALIDA DEL CAMINO	G	OTRO VEHICULO MOTOR EN TRANSITO
SIN COLISION SOBRE EL CAMINO		H	OTRO VEHICULO MOTOR POR ALCANCE
B	VOLCADURA	J	VEHICULO MOTOR ESTACIONADO
C	CAIDA DE PASAJERO	K	FERROCARRIL
D	INCENDIO	L	BICICLETA
E	OTROS	M	ANIMAL
COLISION SOBRE EL CAMINO		N	OBJETO FIJO
F	PEATON (ATROPELLAMIENTO)	O	OTROS OBJETOS

ACCIDENTES EQUIVALENTES A DAÑOS MATERIALES
✝ UN MUERTO = 6 ACCIDENTES
✲ UN HERIDO = 2 ACCIDENTES

ACCIDENTES POR KILOMETRO
(2006)

CARRETERA : ENT. TESISTAN - ENT. MALPASO
TRAMO: LIM. EDOS. JAL./ZAC. - T.C. (GUAD-ZAC) MEX-023

DEL KM: 121 + 000
AL KM: 156 + 000

KILOMETRO	MUERTOS	HERIDOS	DAÑOS MATERIALES ($)	CONDUCTOR	PEAT. O PAS.	VEHICULO	CAMINO	GANADO	ANATURAL
121–126									
126–131									
131–136									
136–142		01	25000	01					
			12000	01					
142–146									
146–151	01	03	70000	01					
	01	01	30000	01					
151–156		01	43000	01		01			
		03	80000	01					
	01	04	90000	02					

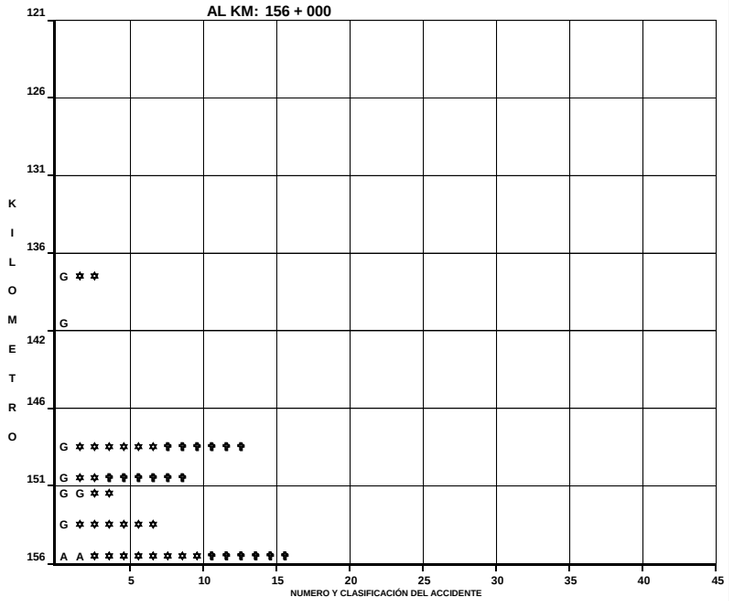

DEL KM: 156 + 000
AL KM: 191 + 000

KILOMETRO	MUERTOS	HERIDOS	DAÑOS MATERIALES ($)	CONDUCTOR	PEAT. O PAS.	VEHICULO	CAMINO	GANADO	ANATURAL
156–161									
161–166			35000	01					
		01	32000	02					
166–171			20000	01					
		03	40000	01					
171–177		03	40000	01					
177–181									
181–186									
186–191		02	60000	01					

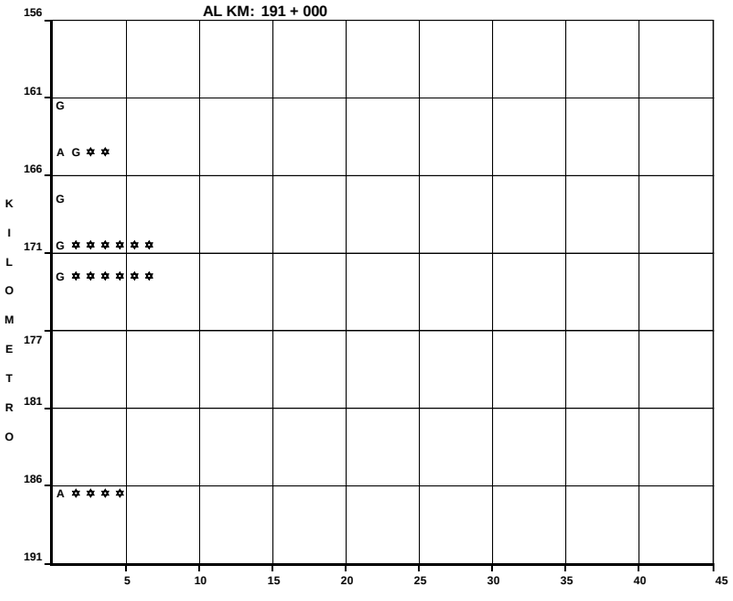

NUMERO Y CLASIFICACIÓN DEL ACCIDENTE

CLAVE	CLASIFICACION DEL ACCIDENTE	CLAVE	CLASIFICACION DEL ACCIDENTE
A	SALIDA DEL CAMINO	COLISION SOBRE EL CAMINO	
		G	OTRO VEHICULO MOTOR EN TRANSITO
SIN COLISION SOBRE EL CAMINO		**H**	OTRO VEHICULO MOTOR POR ALCANCE
B	VOLCADURA	**J**	VEHICULO MOTOR ESTACIONADO
C	CAIDA DE PASAJERO	**K**	FERROCARRIL
D	INCENDIO	**L**	BICICLETA
E	OTROS	**M**	ANIMAL
COLISION SOBRE EL CAMINO		**N**	OBJETO FIJO
F	PEATON (ATROPELLAMIENTO)	**O**	OTROS OBJETOS

ACCIDENTES EQUIVALENTES A DAÑOS MATERIALES
✡ UN MUERTO = 6 ACCIDENTES
✡ UN HERIDO = 2 ACCIDENTES

ACCIDENTES POR KILOMETRO
(2006)

CARRETERA : ENT. TESISTAN - ENT. MALPASO
TRAMO: LIM. EDOS. JAL./ZAC. - T.C. (GUAD-ZAC) MEX-023

DEL KM: 191 + 000
AL KM: 226 + 000

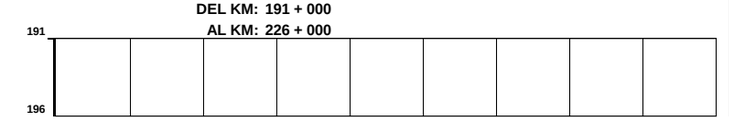

DEL KM: 226 + 000
AL KM: 261 + 000



KILOMETRO	MUERTOS	HERIDOS	DAÑOS MATERIALES ($)	CONDUCTOR	PEAO	PASAJERO	VEHICULO	CAMINO	GANADO	ANATURAL
212		01	75000	02						
216			160000	02						

KILOMETRO	MUERTOS	HERIDOS	DAÑOS MATERIALES ($)	CONDUCTOR	PEAO	PASAJERO	VEHICULO	CAMINO	GANADO	ANATURAL
		04	160000	01						
		01	10000 130000	01 01						
	01	02	33000 5000	02 01						
		02	50000	01						
			10500 25000	01 01						
		01	65000	01						
		02	85000	01						
			1500 18000	01 01						

KILOMETRO	NUMERO Y CLASIFICACIÓN DEL ACCIDENTE
201	
206	
212	A A ✡ ✡
216	A B
221	
226	
236	G ✡ ✡ ✡ ✡ ✡ ✡ ✡ ✡
241	G A ✡ ✡ A A ✡ ✡ ✡ ✡ ✡ ✡ ✡ ✡ ✡
247	N G ✡ ✡ ✡ ✡ H
251	G
256	G ✡ ✡ G ✡ ✡ ✡ ✡
261	G A

NUMERO Y CLASIFICACIÓN DEL ACCIDENTE

CLAVE	CLASIFICACION DEL ACCIDENTE	CLAVE	CLASIFICACION DEL ACCIDENTE
A	SALIDA DEL CAMINO	COLISION SOBRE EL CAMINO	
		G	OTRO VEHICULO MOTOR EN TRANSITO
SIN COLISION SOBRE EL CAMINO		H	OTRO VEHICULO MOTOR POR ALCANCE
B	VOLCADURA	J	VEHICULO MOTOR ESTACIONADO
C	CAIDA DE PASAJERO	K	FERROCARRIL
D	INCENDIO	L	BICICLETA
E	OTROS	M	ANIMAL
COLISION SOBRE EL CAMINO		N	OBJETO FIJO
F	PEATON (ATROPELLAMIENTO)	O	OTROS OBJETOS
ACCIDENTES	EQUIVALENTES A DAÑOS MATERIALES		
V	UN MUERTO = 6 ACCIDENTES		
✡	UN HERIDO = 2 ACCIDENTES		

ACCIDENTES POR KILOMETRO
(2006)

CARRETERA : ENT. TESISTAN - ENT. MALPASO
TRAMO: LIM. EDOS. JAL./ZAC. - T.C. (GUAD-ZAC) MEX-023

DEL KM: 261 + 000
AL KM: 296 + 000

KILOMETRO	MUERTOS	HERIDOS	DAÑOS MATERIALES ($)	CONDUCTOR	PEAO	PASAJERO	VEHICULO	CAMINO	GANADO	ANATURAL
		09	134000 40000	04			01			
			40000	01						
		01	50000	01						
			70000	02						
	05	05	25000	02						
			65000	02						
	02	01	30000	01						

KILOMETRO	NUMERO Y CLASIFICACIÓN DEL ACCIDENTE
261	G G G G 1 8 ✡ N
266	G
	G ✡ ✡ A A
271	A M ✡ ✡ ✡ ✡ ✡ ✡ ✡ ✡ ✡ ✡ 3 0 ✟
276	A A
	A ✡ ✡ 1 2 ✟
281	

DEL KM: 296 + 000
AL KM: 331 + 000

KILOMETRO	NUMERO Y CLASIFICACIÓN DEL ACCIDENTE
296	
301	
306	
311	
317	

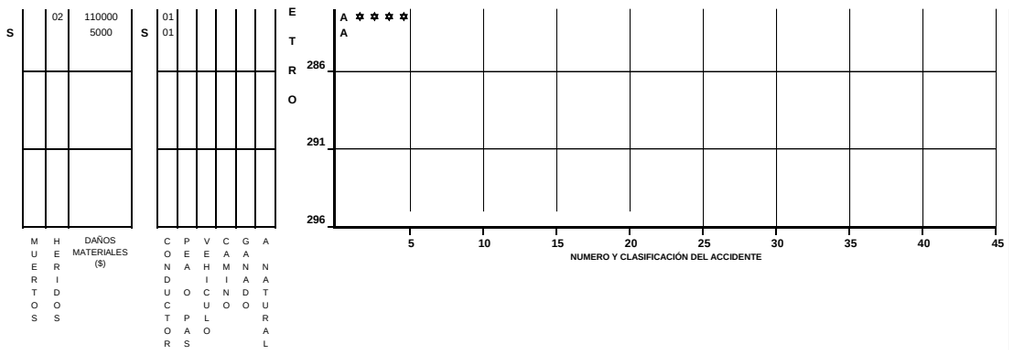

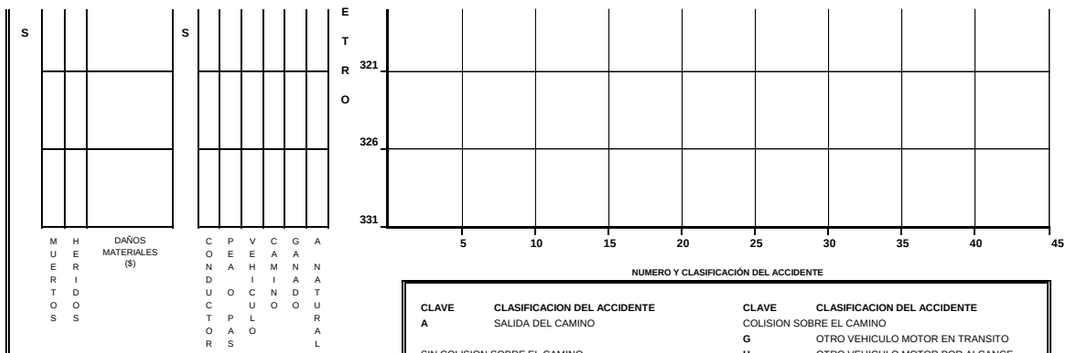

CLAVE	CLASIFICACION DEL ACCIDENTE	CLAVE	CLASIFICACION DEL ACCIDENTE
A	SALIDA DEL CAMINO	COLISION SOBRE EL CAMINO	
		G	OTRO VEHICULO MOTOR EN TRANSITO
SIN COLISION SOBRE EL CAMINO		**H**	OTRO VEHICULO MOTOR POR ALCANCE
B	VOLCADURA	**J**	VEHICULO MOTOR ESTACIONADO
C	CAIDA DE PASAJERO	**K**	FERROCARRIL
D	INCENDIO	**L**	BICICLETA
E	OTROS	**M**	ANIMAL
COLISION SOBRE EL CAMINO		**N**	OBJETO FIJO
F	PEATON (ATROPELLAMIENTO)	**O**	OTROS OBJETOS

ACCIDENTES EQUIVALENTES A DAÑOS MATERIALES

V	UN MUERTO = 6 ACCIDENTES
Y	UN HERIDO = 2 ACCIDENTES

ACCIDENTES POR KILOMETRO
(2006)

CARRETERA : JEREZ - FRESNILLO

TRAMO: T.C. (JEREZ- EL CARGADERO) - X.C. (FRESNILLO - VALPARAISO) MEX-

DEL KM: 1 + 000
AL KM: 35 + 000

SALDOS	MUERTOS	HERIDOS	DAÑOS MATERIALES ($)	CAUSAS	CONDUCTOR	PEAO	PAS	VEHICULO	CAMINO	GANADO	ANATURAL
			7000		01						
	01		72000		01						
	02		45000		02						
	01		50000					01			
			18000		01						
	01		60000		01						
	02		15000		01						
	02		20000					01			

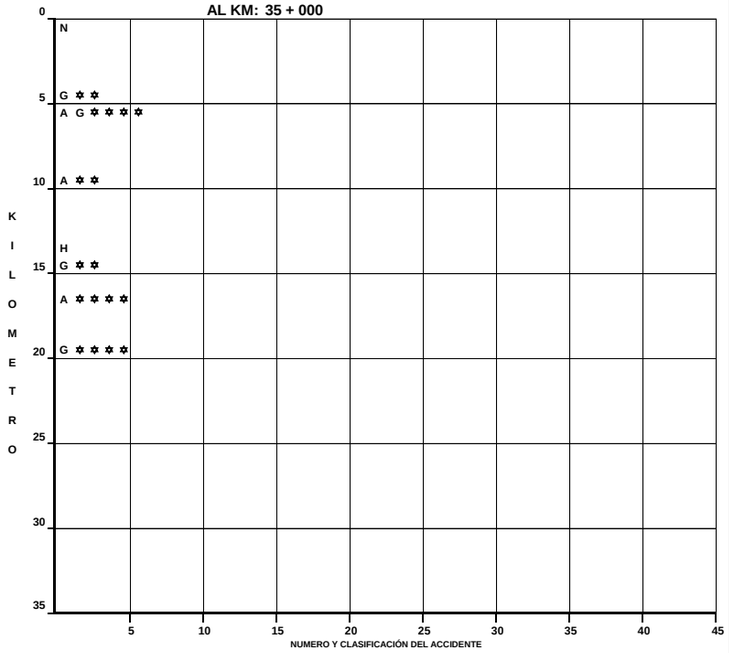

DEL KM: 35 + 000
AL KM: 70 + 000

SALDOS	MUERTOS	HERIDOS	DAÑOS MATERIALES ($)	CAUSAS	CONDUCTOR	PEAO	PAS	VEHICULO	CAMINO	GANADO	ANATURAL
	01		50000		01						
			27000		01						

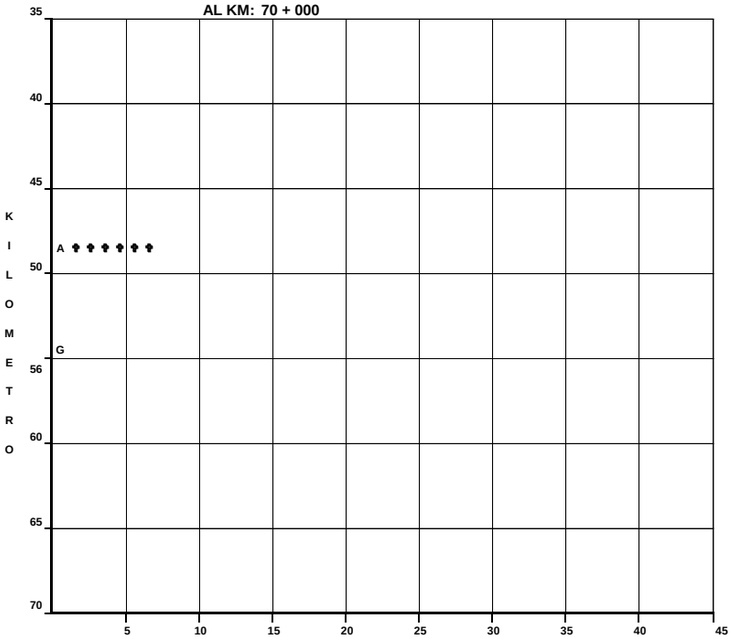

CLAVE	CLASIFICACION DEL ACCIDENTE	CLAVE	CLASIFICACION DEL ACCIDENTE
A	SALIDA DEL CAMINO	COLISION SOBRE EL CAMINO	
		G	OTRO VEHICULO MOTOR EN TRANSITO
SIN COLISION SOBRE EL CAMINO		H	OTRO VEHICULO MOTOR POR ALCANCE
B	VOLCADURA	J	VEHICULO MOTOR ESTACIONADO
C	CAIDA DE PASAJERO	K	FERROCARRIL
D	INCENDIO	L	BICICLETA
E	OTROS	M	ANIMAL
COLISION SOBRE EL CAMINO		N	OBJETO FIJO
F	PEATON (ATROPELLAMIENTO)	O	OTROS OBJETOS

ACCIDENTES EQUIVALENTES A DAÑOS MATERIALES
✟ UN MUERTO = 6 ACCIDENTES
✡ UN HERIDO = 2 ACCIDENTES

ACCIDENTES POR KILOMETRO
(2006)

CARRETERA : FRESNILLO-VALPARAISO
TRAMO: FRESNILLO - VALPARAISO MEX-044

DEL KM: 1 + 000
AL KM: 35 + 000

KILOMETRO	MUERTOS	HERIDOS	DAÑOS MATERIALES ($)	CONDUCTOR	PEAO PASAJERO	VEHICULO	CAMINO	GANADO	ANATURAL
0–5			33700	03					
5–10	01	06	19000 110000 12000	01 02 01					
10–15			40000	01					
15–20	01	03	50000	01					
20–25		02	19000	01			01		
25–30		01	150000 86000	01 01					01
30–35			30000	01					

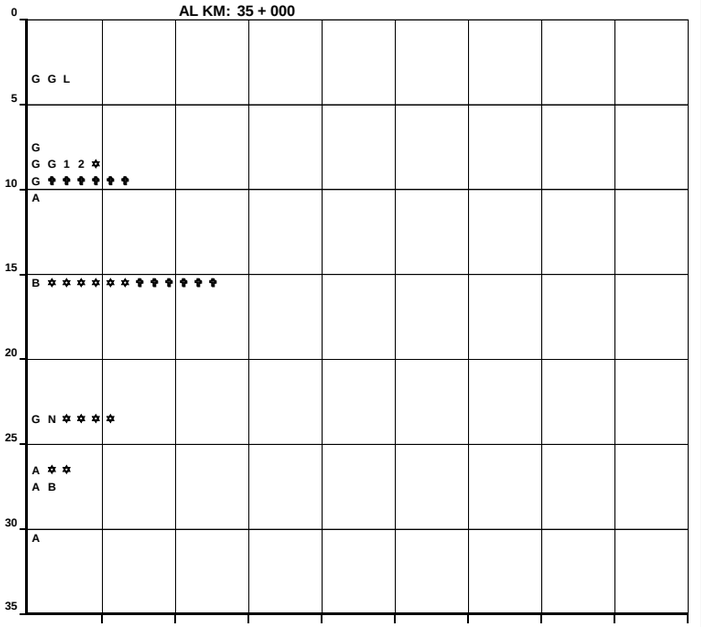

DEL KM: 35 + 000
AL KM: 70 + 000

KILOMETRO	MUERTOS	HERIDOS	DAÑOS MATERIALES ($)	CONDUCTOR	PEAO PASAJERO	VEHICULO	CAMINO	GANADO	ANATURAL
35–40	01 02 01		9000 55000 10000	01 01					01
40–45			85000	01			01		
45–50			30000	01					
50–56			19000	01			01		
56–60			15000				01		
60–65		01	15000	01					
65–70	01		75000	01			01		

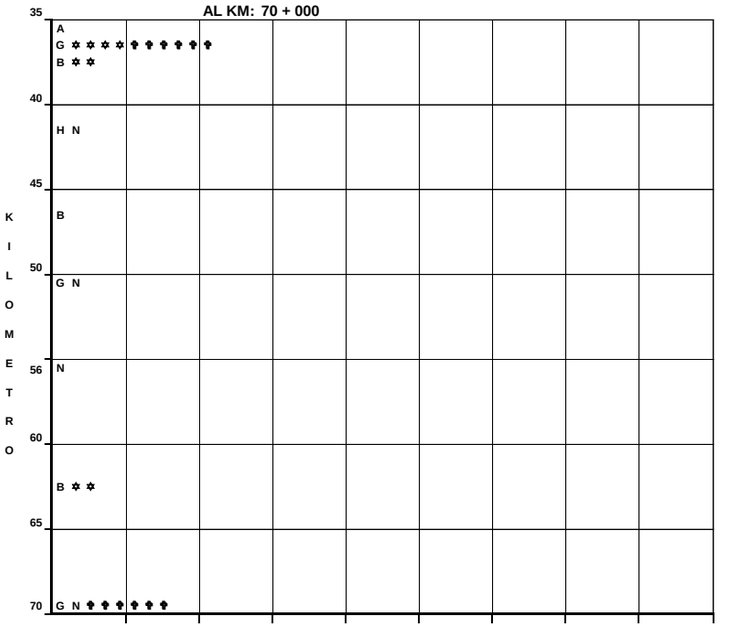

CLAVE	CLASIFICACION DEL ACCIDENTE	CLAVE	CLASIFICACION DEL ACCIDENTE
A	SALIDA DEL CAMINO	COLISION SOBRE EL CAMINO	
		G	OTRO VEHICULO MOTOR EN TRANSITO
SIN COLISION SOBRE EL CAMINO		H	OTRO VEHICULO MOTOR POR ALCANCE
B	VOLCADURA	J	VEHICULO MOTOR ESTACIONADO
C	CAIDA DE PASAJERO	K	FERROCARRIL
D	INCENDIO	L	BICICLETA
E	OTROS	M	ANIMAL
COLISION SOBRE EL CAMINO		N	OBJETO FIJO
F	PEATON (ATROPELLAMIENTO)	O	OTROS OBJETOS

ACCIDENTES EQUIVALENTES A DAÑOS MATERIALES
✝ UN MUERTO = 6 ACCIDENTES
✲ UN HERIDO = 2 ACCIDENTES

ACCIDENTES POR KILOMETRO
(2006)

CARRETERA : FRESNILLO-VALPARAISO
TRAMO: FRESNILLO - VALPARAISO MEX-044

DEL KM: 70 + 000
AL KM: 105 + 000

KILOMETRO	MUERTOS	HERIDOS	DAÑOS MATERIALES ($)	CONDUCTOR	PEAO PASS	VEHICULO	CAMINO	GANADO	ANATURAL
70–75		03	45000	01					
75–80			70000 80000 36000 5000	01 01 01			02		
80–85		01 01	5000 15000 15000	01 01			01		
85–91			150000			01			
91–95									
95–100									
100–105									

KILOMETRO	NUMERO Y CLASIFICACIÓN DEL ACCIDENTE
70–75	G ✡ ✡ ✡ ✡ ✡ ✡
75–80	G A N N N
80–85	A ✡ ✡ A ✡ ✡ N
85–91	A
91–95	
95–100	
100–105	

DEL KM: 105 + 000
AL KM: 140 + 000

KILOMETRO	MUERTOS	HERIDOS	DAÑOS MATERIALES ($)	CONDUCTOR	PEAO PASS	VEHICULO	CAMINO	GANADO	ANATURAL
105–110									
110–115									
115–120									
120–126									
126–130									
130–135									
135–140									

NUMERO Y CLASIFICACIÓN DEL ACCIDENTE

CLAVE	CLASIFICACION DEL ACCIDENTE	CLAVE	CLASIFICACION DEL ACCIDENTE
A	SALIDA DEL CAMINO	COLISION SOBRE EL CAMINO	
		G	OTRO VEHICULO MOTOR EN TRANSITO
SIN COLISION SOBRE EL CAMINO		H	OTRO VEHICULO MOTOR POR ALCANCE
B	VOLCADURA	J	VEHICULO MOTOR ESTACIONADO
C	CAIDA DE PASAJERO	K	FERROCARRIL
D	INCENDIO	L	BICICLETA
E	OTROS	M	ANIMAL
COLISION SOBRE EL CAMINO		N	OBJETO FIJO
F	PEATON (ATROPELLAMIENTO)	O	OTROS OBJETOS

ACCIDENTES EQUIVALENTES A DAÑOS MATERIALES
✝ UN MUERTO = 6 ACCIDENTES
✡ UN HERIDO = 2 ACCIDENTES

ACCIDENTES POR KILOMETRO
(2006)

CARRETERA : LIBRAMIENTO DE GUADALUPE-ZACATECAS
TRAMO: T.C. (AGS-ZAC) - T.C. (BLVD GPE-ZAC) MEX-

DEL KM: 1 + 000
AL KM: 35 + 000

SALDOS MUERTOS	SALDOS HERIDOS	SALDOS DAÑOS MATERIALES ($)	CAUSAS CONDUCTOR	CAUSAS PEAT.	CAUSAS VEHICULO	CAUSAS CAMINO	CAUSAS GANADO	CAUSAS ANATURAL	KILOMETRO	NUMERO Y CLASIFICACIÓN DEL ACCIDENTE
	09	292000	11		01			01	0–5	A G G G G G G G G N N N N 1 8 ✡
		43000	02							G H
	01	230000	01		02					A E K ✡ ✡
		340000	05							A B B B G
	04	550000	04		01		01		5–10	E E G G G G ✡ ✡ ✡ ✡ ✡ ✡ ✡ ✡
	05	67000	03							G G G ✡ ✡ ✡ ✡ ✡ ✡ ✡ ✡ ✡ ✡
		94000	01		01					A G
01	02	730000	07	01						A A A A F G G H ✡ ✡ ✡ ✡ ✡ ✡ ✡ ✡ ✡
		33500	02							G G
	02	85000	04						10–15	A B G G ✡ ✡ ✡ ✡
	02	63000	03							A A N ✡ ✡ ✡ ✡
	01	50000	01		01					A G ✡ ✡
01	02	245000	03							A B G ✡ ✡ ✡ ✡ ✡ ✡ ✡ ✡ ✡ ✡
		660000	01		03	01				B B E E G
03	07	717000	06					01	15–20	A A A G G G N 1 4 ✡ 1 8 ✡
									20–25	
									25–30	
									30–35	

DEL KM: 35 + 000
AL KM: 70 + 000

SALDOS MUERTOS	SALDOS HERIDOS	SALDOS DAÑOS MATERIALES ($)	CAUSAS CONDUCTOR	CAUSAS PEAT.	CAUSAS VEHICULO	CAUSAS CAMINO	CAUSAS GANADO	CAUSAS ANATURAL	KILOMETRO	NUMERO Y CLASIFICACIÓN DEL ACCIDENTE
									35–40	
									40–45	
									45–50	
									50–56	
									56–60	
									60–65	
									65–70	

CLAVE	CLASIFICACION DEL ACCIDENTE	CLAVE	CLASIFICACION DEL ACCIDENTE
		COLISION SOBRE EL CAMINO	
A	SALIDA DEL CAMINO	G	OTRO VEHICULO MOTOR EN TRANSITO
		H	OTRO VEHICULO MOTOR POR ALCANCE
SIN COLISION SOBRE EL CAMINO		J	VEHICULO MOTOR ESTACIONADO
B	VOLCADURA	K	FERROCARRIL
C	CAIDA DE PASAJERO	L	BICICLETA
D	INCENDIO	M	ANIMAL
E	OTROS	N	OBJETO FIJO
COLISION SOBRE EL CAMINO		O	OTROS OBJETOS
F	PEATON (ATROPELLAMIENTO)		

ACCIDENTES EQUIVALENTES A DAÑOS MATERIALES
🡅 UN MUERTO = 6 ACCIDENTES
✡ UN HERIDO = 2 ACCIDENTES

ACCIDENTES POR KILOMETRO
(2006)

CARRETERA : SAN LUIS POTOSI - LAGOS DE MORENO
TRAMO: LIM. EDOS. SLP/ZAC - LIM. EDOS. ZAC/JAL

DEL KM: 71 + 000
AL KM: 105 + 000

SALDOS			CAUSAS					
MUERTOS	HERIDOS	DAÑOS MATERIALES ($)	CONDUCTOR	PEAO PAS	VEHICULO	CAMINO	GANADO	ANATURAL
		60000	01					
	03	50000	01					
	01	46000	01					

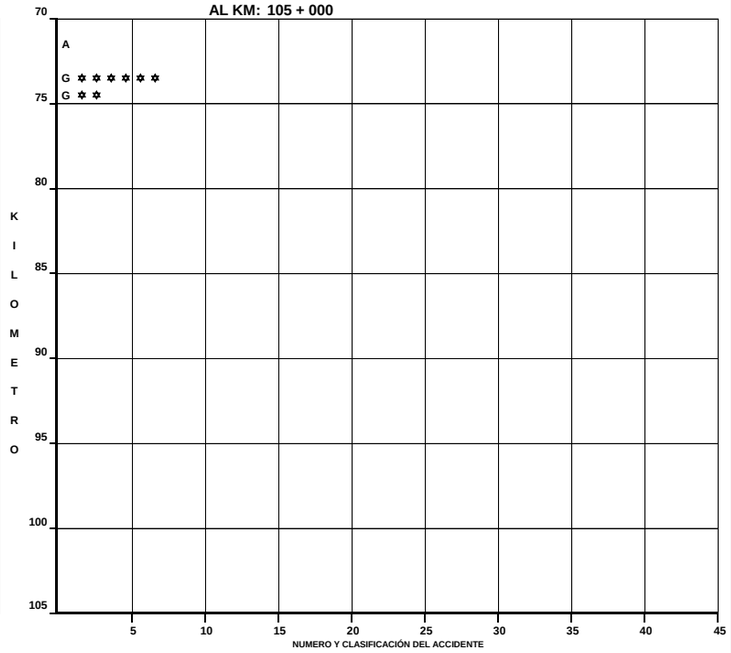

DEL KM: 105 + 000
AL KM: 140 + 000

SALDOS			CAUSAS					
MUERTOS	HERIDOS	DAÑOS MATERIALES ($)	CONDUCTOR	PEAO PAS	VEHICULO	CAMINO	GANADO	ANATURAL

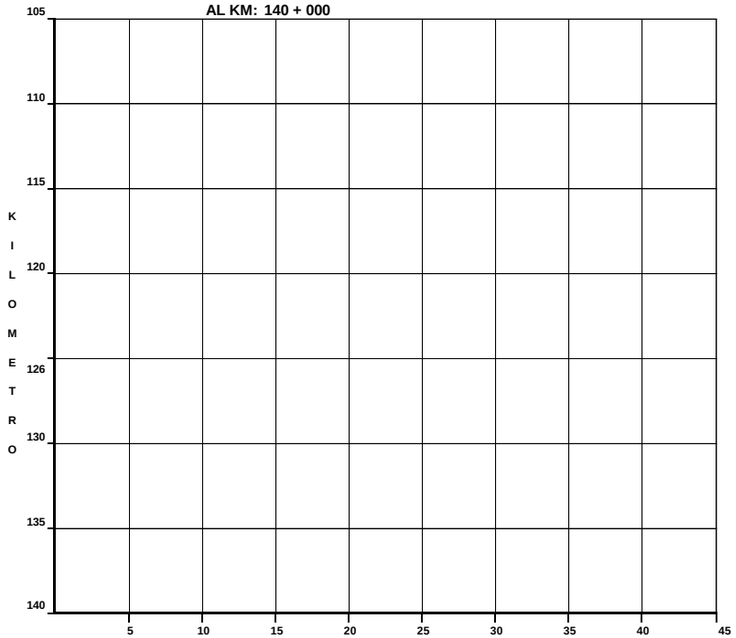

CLAVE	CLASIFICACION DEL ACCIDENTE	CLAVE	CLASIFICACION DEL ACCIDENTE
A	SALIDA DEL CAMINO	COLISION SOBRE EL CAMINO	
		G	OTRO VEHICULO MOTOR EN TRANSITO
SIN COLISION SOBRE EL CAMINO		H	OTRO VEHICULO MOTOR POR ALCANCE
B	VOLCADURA	J	VEHICULO MOTOR ESTACIONADO
C	CAIDA DE PASAJERO	K	FERROCARRIL
D	INCENDIO	L	BICICLETA
E	OTROS	M	ANIMAL
COLISION SOBRE EL CAMINO		N	OBJETO FIJO
F	PEATON (ATROPELLAMIENTO)	O	OTROS OBJETOS

ACCIDENTES EQUIVALENTES A DAÑOS MATERIALES
✡ UN MUERTO = 6 ACCIDENTES
✡ UN HERIDO = 2 ACCIDENTES

ACCIDENTES POR KILOMETRO
(2006)

CARRETERA : LIBRAMIENTO CALERA - ENRIQUE ESTRADA
TRAMO: T.C. (ZAC. - DGO.) - T.C.(ZAC. - DGO.) MEX-045D

DEL KM: 25 + 000
AL KM: 59 + 000

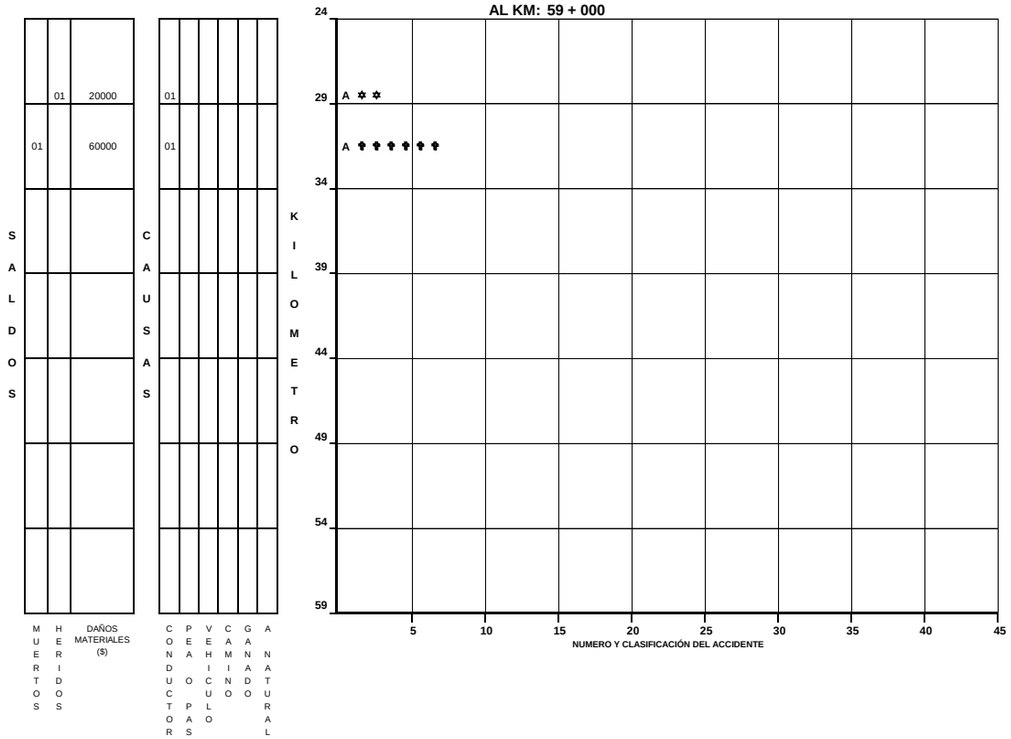

DEL KM: 59 + 000
AL KM: 94 + 000



CLAVE	CLASIFICACION DEL ACCIDENTE	CLAVE	CLASIFICACION DEL ACCIDENTE
		COLISION SOBRE EL CAMINO	
A	SALIDA DEL CAMINO	G	OTRO VEHICULO MOTOR EN TRANSITO
SIN COLISION SOBRE EL CAMINO		H	OTRO VEHICULO MOTOR POR ALCANCE
B	VOLCADURA	J	VEHICULO MOTOR ESTACIONADO
C	CAIDA DE PASAJERO	K	FERROCARRIL
D	INCENDIO	L	BICICLETA
E	OTROS	M	ANIMAL
COLISION SOBRE EL CAMINO		N	OBJETO FIJO
F	PEATON (ATROPELLAMIENTO)	O	OTROS OBJETOS

ACCIDENTES EQUIVALENTES A DAÑOS MATERIALES
✝ UN MUERTO = 6 ACCIDENTES
✲ UN HERIDO = 2 ACCIDENTES

ACCIDENTES POR KILOMETRO
(2006)

CARRETERA : LIBRAMIENTO PROVIDENCIA - FRESNILLO
TRAMO: T.C. (ZAC. - DGO.) - T.C.(ZAC. - DGO.) MEX-045D

DEL KM: 50 + 000
AL KM: 84 + 000

KILOMETRO	MUERTOS	HERIDOS	DAÑOS MATERIALES ($)	SALDOS	CONDUCTOR	PEAO	PAS	VEHICULO	CAMINO	GANADO	ANATURAL
49–54			15000		01						
			15000				01				
			55000		01						
54–59		02	80000		01						
59–64											
64–69			15000				01				
69–74											
74–79											
79–84											

NUMERO Y CLASIFICACIÓN DEL ACCIDENTE

KILOMETRO	5	10	15	20	25	30	35	40	45
49–54	A A A A ✲✲✲✲								
64–69	A								

DEL KM: 84 + 000
AL KM: 119 + 000

KILOMETRO	MUERTOS	HERIDOS	DAÑOS MATERIALES ($)	SALDOS	CONDUCTOR	PEAO	PAS	VEHICULO	CAMINO	GANADO	ANATURAL
84–89											
89–94											
94–99											
99–105											
105–109											
109–114											
114–119											

NUMERO Y CLASIFICACIÓN DEL ACCIDENTE

CLAVE	CLASIFICACION DEL ACCIDENTE	CLAVE	CLASIFICACION DEL ACCIDENTE
		COLISION SOBRE EL CAMINO	
A	SALIDA DEL CAMINO	G	OTRO VEHICULO MOTOR EN TRANSITO
SIN COLISION SOBRE EL CAMINO		H	OTRO VEHICULO MOTOR POR ALCANCE
B	VOLCADURA	J	VEHICULO MOTOR ESTACIONADO
C	CAIDA DE PASAJERO	K	FERROCARRIL
D	INCENDIO	L	BICICLETA
E	OTROS	M	ANIMAL
COLISION SOBRE EL CAMINO		N	OBJETO FIJO
F	PEATON (ATROPELLAMIENTO)	O	OTROS OBJETOS

ACCIDENTES EQUIVALENTES A DAÑOS MATERIALES
✲ UN MUERTO = 6 ACCIDENTES
✲ UN HERIDO = 2 ACCIDENTES

ACCIDENTES POR KILOMETRO
(2006)

CARRETERA : PROVIDENCIA - LUIS MOYA
TRAMO: LIM. EDOS. AGS/ZAC - LUIS MOYA MEX-071

DEL KM: 38 + 000
AL KM: 72 + 000

SALDOS			CAUSAS						KILOMETRO	
MUERTOS	HERIDOS	DAÑOS MATERIALES ($)	CONDUCTOR	PEAO	PASAJERO	VEHICULO	CAMINO	GANADO	ANATURAL	
	03	110000	01							37
										42
										47
										52
										57
										62
										67
										72

G ✡ ✡ ✡ ✡ ✡ ✡

5 10 15 20 25 30 35 40 45

NUMERO Y CLASIFICACIÓN DEL ACCIDENTE

DEL KM: 72 + 000
AL KM: 107 + 000

SALDOS			CAUSAS						KILOMETRO	
MUERTOS	HERIDOS	DAÑOS MATERIALES ($)	CONDUCTOR	PEAO	PASAJERO	VEHICULO	CAMINO	GANADO	ANATURAL	
										72
										77
										82
										87
										93
										97
										102
										107

5 10 15 20 25 30 35 40 45

NUMERO Y CLASIFICACIÓN DEL ACCIDENTE

CLAVE	CLASIFICACION DEL ACCIDENTE	CLAVE	CLASIFICACION DEL ACCIDENTE
		COLISION SOBRE EL CAMINO	
		G	OTRO VEHICULO MOTOR EN TRANSITO
		H	OTRO VEHICULO MOTOR POR ALCANCE
		J	VEHICULO MOTOR ESTACIONADO
		K	FERROCARRIL
		L	BICICLETA
		M	ANIMAL
		N	OBJETO FIJO
		O	OTROS OBJETOS

CLAVE	CLASIFICACION DEL ACCIDENTE
A	SALIDA DEL CAMINO
SIN COLISION SOBRE EL CAMINO	
B	VOLCADURA
C	CAIDA DE PASAJERO
D	INCENDIO
E	OTROS
COLISION SOBRE EL CAMINO	
F	PEATON (ATROPELLAMIENTO)

ACCIDENTES EQUIVALENTES A DAÑOS MATERIALES
✟ UN MUERTO = 6 ACCIDENTES
✡ UN HERIDO = 2 ACCIDENTES

CAUSANTE PRINCIPAL DEL ACCIDENTE (en porcentaje)
(2 0 0 6)

Z A C A T E C A S

CARRETERA Y TRAMO	CONDUCTOR	PEATON O PASAJERO	VEHICULO	CAMINO	IRRUPCION DE GANADO	AGENTE NATURAL
ENT. CUAUHTEMOC - ENT. OSIRIS (CUOTA) T.C.(GUADALUPE-COSIO) - T.C.(AGS-ZACATECAS) (D)	88.24	0.00	5.88	5.88	0.00	0.00
AGUASCALIENTES - JALPA LIM. DE EDOS. AGS/ZAC - T.C.(GUADALAJARA-ZACATECAS)	0.00	0.00	0.00	0.00	0.00	0.00
SAN LUIS POTOSI - ENT. ARCINAS LIM. DE EDOS. SLP/ZAC-T.C.(AGUASCALIENTES-ZACATECAS)	86.96	0.00	8.70	2.17	0.00	2.17
ENT. MORELOS - SALTILLO T.C.(ZACATECAS-DURANGO) - LIM. DE EDOS. ZAC/COAH	86.76	1.47	8.82	2.94	0.00	0.00
GUADALAJARA - ZACATECAS LIM.EDOS. JAL/ZAC - T.C.(ZACATECAS-DURANGO)	86.59	1.22	6.10	0.00	2.44	3.66
ENT. LA CHICHARRONA - CUENCAME T.C.(ZACATECAS-DURANGO) - LIM. DE EDOS. ZAC/DGO	72.34	2.13	17.02	4.26	4.26	0.00
AGUASCALIENTES - ZACATECAS LIM. DE EDOS. AGS/ZAC-T.C.(LIB. GUADALUPE-ZACATECAS)	78.46	1.54	7.69	10.77	1.54	0.00
ZACATECAS - DURANGO T. C. (BLVD. GPE. - ZAC.) - LIM. DE EDOS. ZAC/DGO	87.93	1.15	5.17	1.72	1.15	2.87
ENT. TESISTÁN - ENT. MALPASO LIM. DE EDOS. JAL/ZAC - T.C.(GUADALAJARA-ZACATECAS)	94.64	0.00	3.57	1.79	0.00	0.00
JEREZ - FRESNILLO T.C.(JEREZ-EL CARGADERO)-T.C.(FRESNILLO-VALPARAISO)	81.82	0.00	18.18	0.00	0.00	0.00
FRESNILLO - VALPARAISO FRESNILLO - VALPARAISO	70.27	0.00	2.70	21.62	0.00	5.41
LIBRAMIENTO GUADALUPE - ZACATECAS T.C.(AGS-ZACATECAS) - T.C.(LIB. GUADALUPE-ZACATECAS)	79.41	1.47	13.24	1.47	1.47	2.94
SAN LUIS POTOSÍ - LAGOS DE MORENO LIM. EDOS. SLP/ZAC - LIM. EDOS. ZAC/JAL.	100.00	0.00	0.00	0.00	0.00	0.00

CAUSANTE PRINCIPAL DEL ACCIDENTE (en porcentaje)
(2 0 0 6)

Z A C A T E C A S

CARRETERA Y TRAMO	CONDUCTOR	PEATON O PASAJERO	VEHICULO	CAMINO	IRRUPCION DE GANADO	AGENTE NATURAL
LIB. CALERA - ENRIQUE ESTRADA T.C.(ZACATECAS-DGO) - T.C.(ZACATECAS-DURANGO) (D)	100.00	0.00	0.00	0.00	0.00	0.00
LIB. PROVIDENCIA - FRESNILLO T.C.(ZACATECAS-DURANGO) - T.C.(ZACATECAS-DGO) (D)	60.00	0.00	40.00	0.00	0.00	0.00
ENT. RIBIER - SAN MARCOS LIM. DE EDOS. AGS/ZAC - SAN MARCOS	0.00	0.00	0.00	0.00	0.00	0.00
RAMAL A AEROPUERTO ZACATECAS T.C.(ZACATECAS-DURANGO) - AEROPUERTO	0.00	0.00	0.00	0.00	0.00	0.00
PROVIDENCIA - LUIS MOYA LIM. DE EDOS. AGS/ZAC - LUIS MOYA	100.00	0.00	0.00	0.00	0.00	0.00
RAMAL MORELOS - NORIA DE GRINGOS T.C.(ZACATECAS-DURANGO) - T.C.(ZACATECAS-DURANGO)	0.00	0.00	0.00	0.00	0.00	0.00
RAMAL MIGUEL AUZA T.C.(T. LA CHICHARRONA - CUENCAME) - MIGUEL AUZA	0.00	0.00	0.00	0.00	0.00	0.00
ENT. CARBONERA - ENT. SAN TIBURCIO LIM. EDOS. SLP/ZAC - T.C.(T. MORELOS - SALTILLO)	0.00	0.00	0.00	0.00	0.00	0.00

TOTAL DE CAUSANTES PRINCIPALES DEL ACCIDENTE (en porcentaje)

Z A C A T E C A S	84.40	1.07	8.00	3.73	1.07	1.73

DATOS DEL LUGAR DEL ACCIDENTE Y CONTROL DEL TRANSITO
(2 0 0 6)

Z A C A T E C A S

CARRETERA Y TRAMO	ALINEAMIENTO VERTICAL				ALINEAMIENTO HORIZONTAL												CONTROL DE TRANSITO EXISTENTE												
	PENDIENTE	CIMA	COLUMPIO	A NIVEL	TANGENTE	CURVA ABIERTA	CURVA CERRADA	ENTRONQUE	PUENTE O TUNEL	INTERSECCION	CALLEJON	ACCESO PRIVADO	CRUCE FFCC	ZONA PORTUARIA	TRAMO EN CONSTRUCCION	OTRO	SEÑAL INFORMATIVA	SEÑAL PREVENTIVA	SEÑAL RESTRICTIVA	SEMAFORO	AGENTE O GUARDAVIA	BARRERA O ISLETA	RAYAS LATERALES	RAYA CENTRAL	VIBRADORES	ABANDERAMIENTO	BANDEREROS	OTRO CONTROL	SIN CONTROL
ENT. CUAUHTEMOC - ENT. OSIRIS (CUOTA) T.C.(GUADALUPE-COSIO) - T.C.(AGS-ZACATECAS) (D)	6			11	8	6	2			1							2	8	17				15	16					
AGUASCALIENTES - JALPA LIM. DE EDOS. AGS/ZAC - T.C.(GUADALAJARA-ZACATECAS)																													
SAN LUIS POTOSI - ENT. ARCINAS LIM. DE EDOS. SLP/ZAC-T.C.(AGUASCALIENTES-ZACATECAS)	9			37	43	1		1	1								24	30	44				41	43	1				
ENT. MORELOS - SALTILLO T.C.(ZACATECAS-DURANGO) - LIM. DE EDOS. ZAC/COAH	31			105	109	6	15		1	5							51	78	130				117	128	8	8	1	1	1
GUADALAJARA - ZACATECAS LIM.EDOS. JAL/ZAC - T.C.(ZACATECAS-DURANGO)	34			48	63	9	3	3	2	2							25	55	79			1	74	80	2				
ENT. LA CHICHARRONA - CUENCAME T.C.(ZACATECAS-DURANGO) - LIM. DE EDOS. ZAC/DGO	12			35	45	2											11	11	43				46	46			1		
AGUASCALIENTES - ZACATECAS LIM. DE EDOS. AGS/ZAC-T.C.(LIB. GUADALUPE-ZACATECAS)	6			59	55	5	1	1		3							21	31	60			1	63	63		1		1	
ZACATECAS - DURANGO T. C. (BLVD. GPE. - ZAC.) - LIM. DE EDOS. ZAC/DGO	52			122	123	21	16	5	2	5			1			1	97	118	162				167	168	1			4	
ENT. TESISTÁN - ENT. MALPASO LIM. DE EDOS. JAL/ZAC - T.C.(GUADALAJARA-ZACATECAS)	21	2		33	32	8	13	3									16	20	51			1	54	55					
JEREZ - FRESNILLO T.C.(JEREZ-EL CARGADERO)-T.C.(FRESNILLO-VALPARAISO)	1			10	8	1	1			1							2	2	8				10	11					
FRESNILLO - VALPARAISO FRESNILLO - VALPARAISO	5			32	30	1	4	2									13	20	29				35	37					
LIBRAMIENTO GUADALUPE - ZACATECAS T.C.(AGS-ZACATECAS) - T.C.(LIB. GUADALUPE-ZACATECAS)	46	1	1	20	23	16	23	1	3	1						1	17	38	64			2	65	64					
SAN LUIS POTOSÍ - LAGOS DE MORENO LIM. EDOS. SLP/ZAC - LIM. EDOS. ZAC/JAL.	1			2	3												3	3	3				3	3					
LIB. CALERA - ENRIQUE ESTRADA T.C.(ZACATECAS-DGO) - T.C.(ZACATECAS-DURANGO) (D)				2	2												1	1	2				2	2					

DATOS DEL LUGAR DEL ACCIDENTE Y CONTROL DEL TRANSITO
(2 0 0 6)

Z A C A T E C A S

CARRETERA Y TRAMO	ALINEAMIENTO VERTICAL				ALINEAMIENTO HORIZONTAL												CONTROL DE TRANSITO EXISTENTE												
	PENDIENTE	CIMA	COLUMPIO	A NIVEL	TANGENTE	CURVA ABIERTA	CURVA CERRADA	ENTRONQUE	PUENTE O TUNEL	INTERSECCION	CALLEJON	ACCESO PRIVADO	CRUCE FFCC	ZONA PORTUARIA	TRAMO EN CONSTRUCCION	OTRO	SEÑAL INFORMATIVA	SEÑAL PREVENTIVA	SEÑAL RESTRICTIVA	SEMAFORO	AGENTE O GUARDAVIA	BARRERA O ISLETA	RAYAS LATERALES	RAYA CENTRAL	VIBRADORES	ABANDERAMIENTO	BANDEREROS	OTRO CONTROL	SIN CONTROL
LIB. PROVIDENCIA - FRESNILLO T.C.(ZACATECAS-DURANGO) - T.C.(ZACATECAS-DGO) (D)	1			4	5												3	3	5				5	5					
ENT. RIBIER - SAN MARCOS LIM. DE EDOS. AGS/ZAC - SAN MARCOS																													
RAMAL A AEROPUERTO ZACATECAS T.C.(ZACATECAS-DURANGO) - AEROPUERTO																													
PROVIDENCIA - LUIS MOYA LIM. DE EDOS. AGS/ZAC - LUIS MOYA				1				1											1				1	1					
RAMAL MORELOS - NORIA DE GRINGOS T.C.(ZACATECAS-DURANGO) - T.C.(ZACATECAS-DURANGO)																													
RAMAL MIGUEL AUZA T.C.(T. LA CHICHARRONA - CUENCAME) - MIGUEL AUZA																													
ENT. CARBONERA - ENT. SAN TIBURCIO LIM. EDOS. SLP/ZAC - T.C.(T. MORELOS - SALTILLO)																													

TOTAL DATOS DEL LUGAR DEL ACCIDENTE Y CONTROL DEL TRANSITO

Z A C A T E C A S	225	3	1	521	549	76	78	17	9	18			1			2	286	418	698			5	698	722	12	9	2	6	1

CIRCUNSTANCIAS QUE CONTRIBUYERON AL ACCIDENTE
(2 0 0 6)

Z A C A T E C A S

CARRETERA Y TRAMO	DEL CONDUCTOR O PEATON														DEL VEHICULO										DEL CAMINO							AGENTE NATURAL					
	IMPRUDENCIA O INTENCION	VELOCIDAD EXCESIVA	INVADIO CARRIL CONTRARIO	REBASO INDEBIDAMENTE	NO RESPETO LA SEÑAL DE ALTO	NO RESPETO SEMAFORO	NO CEDIO EL PASO	NO GUARDO DISTANCIA	VIRO INDEBIDAMENTE	MAL ESTACIONADO	ESTADO DE EBRIEDAD	BAJO EFECTOS DE DROGA	DORMITANDO	DESLUMBRAMIENTO	LLANTAS	FRENOS	DIRECCION	SUSPENSION	LUCES	EJES	TRANSMISION	MOTOR	SOBRECUPO O SOBRECARGA	EXCESO DE DIMENSIONES	IRRUPCION DE GANADO	DESPERFECTOS	FALTA DE SEÑALES	OBJETOS EN EL CAMINO	MOJADO	RESBALOSO	OTROS	LLUVIA	NIEVE O GRANIZO	NIEBLA O HUMO	TOLVANERA	VIENTOS FUERTES	OTROS
ENT. CUAUHTEMOC - ENT. OSIRIS (CUOTA) T.C.(GUADALUPE-COSIO) - T.C.(AGS-ZACATECAS) (D)	13	3	1																																	
AGUASCALIENTES - JALPA LIM. DE EDOS. AGS/ZAC - T.C.(GUADALAJARA-ZACATECAS)																																				
SAN LUIS POTOSI - ENT. ARCINAS LIM. DE EDOS. SLP/ZAC-T.C.(AGUASCALIENTES-ZACATECAS)	36	2		1		1	1				1	1	1			1												1								
ENT. MORELOS - SALTILLO T.C.(ZACATECAS-DURANGO) - LIM. DE EDOS. ZAC/COAH	121	2	1				2		3			1	1		1		1											3								
GUADALAJARA - ZACATECAS LIM.EDOS. JAL/ZAC - T.C.(ZACATECAS-DURANGO)	64	5	2	2			1		4				2																			2				
ENT. LA CHICHARRONA - CUENCAME T.C.(ZACATECAS-DURANGO) - LIM. DE EDOS. ZAC/DGO	37	2		1	2							1		1							1				2											
AGUASCALIENTES - ZACATECAS LIM. DE EDOS. AGS/ZAC-T.C.(LIB. GUADALUPE-ZACATECAS)	45	3			2		3	1	3				1	2											1			4								
ZACATECAS - DURANGO T. C. (BLVD. GPE. - ZAC.) - LIM. DE EDOS. ZAC/DGO	125	15	2	5	1		4	1	4	1		3	4	1					1						2							5					
ENT. TESISTÁN - ENT. MALPASO LIM. DE EDOS. JAL/ZAC - T.C.(GUADALAJARA-ZACATECAS)	41	5		4			3		2					1																						
JEREZ - FRESNILLO T.C.(JEREZ-EL CARGADERO)-T.C.(FRESNILLO-VALPARAISO)	8	1		1			1																													
FRESNILLO - VALPARAISO FRESNILLO - VALPARAISO	32	1		3					1																											
LIBRAMIENTO GUADALUPE - ZACATECAS T.C.(AGS-ZACATECAS) - T.C.(LIB. GUADALUPE-ZACATECAS)	47	6	1	1	1		3		2				1			1	1			1					1							2					
SAN LUIS POTOSÍ - LAGOS DE MORENO LIM. EDOS. SLP/ZAC - LIM. EDOS. ZAC/JAL.		1	2																																	
LIB. CALERA - ENRIQUE ESTRADA T.C.(ZACATECAS-DGO) - T.C.(ZACATECAS-DURANGO) (D)		2																																		

CIRCUNSTANCIAS QUE CONTRIBUYERON AL ACCIDENTE
(2 0 0 6)

Z A C A T E C A S

CARRETERA Y TRAMO	DEL CONDUCTOR O PEATON														DEL VEHICULO										DEL CAMINO							AGENTE NATURAL					
	IMPRUDENCIA O INTENCION	VELOCIDAD EXCESIVA	INVADIO CARRIL CONTRARIO	REBASO INDEBIDAMENTE	NO RESPETO LA SEÑAL DE ALTO	NO RESPETO SEMAFORO	NO CEDIO EL PASO	NO GUARDO DISTANCIA	VIRO INDEBIDAMENTE	MAL ESTACIONADO	ESTADO DE EBRIEDAD	BAJO EFECTOS DE DROGA	DORMITANDO	DESLUMBRAMIENTO	LLANTAS	FRENOS	DIRECCION	SUSPENSION	LUCES	EJES	TRANSMISION	MOTOR	SOBRECUPO O SOBRECARGA	EXCESO DE DIMENSIONES	IRRUPCION DE GANADO	DESPERFECTOS	FALTA DE SEÑALES	OBJETOS EN EL CAMINO	MOJADO	RESBALOSO	OTROS	LLUVIA	NIEVE O GRANIZO	NIEBLA O HUMO	TOLVANERA	VIENTOS FUERTES	OTROS
LIB. PROVIDENCIA - FRESNILLO T.C.(ZACATECAS-DURANGO) - T.C.(ZACATECAS-DGO) (D)	1	2													2																						
ENT. RIBIER - SAN MARCOS LIM. DE EDOS. AGS/ZAC - SAN MARCOS																																					
RAMAL A AEROPUERTO ZACATECAS T.C.(ZACATECAS-DURANGO) - AEROPUERTO																																					
PROVIDENCIA - LUIS MOYA LIM. DE EDOS. AGS/ZAC - LUIS MOYA							1																														
RAMAL MORELOS - NORIA DE GRINGOS T.C.(ZACATECAS-DURANGO) - T.C.(ZACATECAS-DURANGO)																																					
RAMAL MIGUEL AUZA T.C.(T. LA CHICHARRONA - CUENCAME) - MIGUEL AUZA																																					
ENT. CARBONERA - ENT. SAN TIBURCIO LIM. EDOS. SLP/ZAC - T.C.(T. MORELOS - SALTILLO)																																					

TOTAL DE CIRCUNSTANCIAS QUE CONTRIBUYERON AL ACCIDENTE

Z A C A T E C A S	570	50	9	18	6	1	19	2	19	1	1	6	10	5	3	2	2		1	1	1				6			8				9					

ACCIDENTES POR TIPO DE VEHICULO
(2 0 0 6)

Z A C A T E C A S

CARRETERA Y TRAMO	# DE ACC.	ACCIDENTES POR TIPO DE VEHICULO																							
		A	A-A	A-B	A-C	A-B-C	B	B-B	B-C	C	C-C	A-M	A-O	A-B-O	A-C-O	A-M-O	B-M	B-O	C-M	C-O	M	M-M	M-O	O	O-O
ENT. CUAUHTEMOC - ENT. OSIRIS (CUOTA) T.C.(GUADALUPE-COSIO) - T.C.(AGS-ZACATECAS) (D)	17	6	3	1	1					5			1												
AGUASCALIENTES - JALPA LIM. DE EDOS. AGS/ZAC - T.C.(GUADALAJARA-ZACATECAS)																									
SAN LUIS POTOSI - ENT. ARCINAS LIM. DE EDOS. SLP/ZAC-T.C.(AGUASCALIENTES-ZACATECAS)	46	14	3	1	9					12	4		2											1	
ENT. MORELOS - SALTILLO T.C.(ZACATECAS-DURANGO) - LIM. DE EDOS. ZAC/COAH	136	56	10	3	8		1		1	40	6	1	6					2					2		
GUADALAJARA - ZACATECAS LIM.EDOS. JAL/ZAC - T.C.(ZACATECAS-DURANGO)	82	31	27		12	1				7	1	2	1												
ENT. LA CHICHARRONA - CUENCAME T.C.(ZACATECAS-DURANGO) - LIM. DE EDOS. ZAC/DGO	47	22	4	3	8		1			5	1		2										1		
AGUASCALIENTES - ZACATECAS LIM. DE EDOS. AGS/ZAC-T.C.(LIB. GUADALUPE-ZACATECAS)	65	26	14	1	10					9			5												
ZACATECAS - DURANGO T. C. (BLVD. GPE. - ZAC.) - LIM. DE EDOS. ZAC/DGO	174	72	33	5	24		1		2	22	2	3	9										1		
ENT. TESISTÁN - ENT. MALPASO LIM. DE EDOS. JAL/ZAC - T.C.(GUADALAJARA-ZACATECAS)	56	19	26	1	6		1			2													1		
JEREZ - FRESNILLO T.C.(JEREZ-EL CARGADERO)-T.C.(FRESNILLO-VALPARAISO)	11	6	3								2														
FRESNILLO - VALPARAISO FRESNILLO - VALPARAISO	37	22	8		1					2		1	2										1		
LIBRAMIENTO GUADALUPE - ZACATECAS T.C.(AGS-ZACATECAS) - T.C.(LIB. GUADALUPE-ZACATECAS)	68	19	11	1	11		1			18	3	1	3												
SAN LUIS POTOSÍ - LAGOS DE MORENO LIM. EDOS. SLP/ZAC - LIM. EDOS. ZAC/JAL.	3				2					1															
LIB. CALERA - ENRIQUE ESTRADA T.C.(ZACATECAS-DGO) - T.C.(ZACATECAS-DURANGO) (D)	2	2																							
LIB. PROVIDENCIA - FRESNILLO T.C.(ZACATECAS-DURANGO) - T.C.(ZACATECAS-DGO) (D)	5	4								1															
ENT. RIBIER - SAN MARCOS LIM. DE EDOS. AGS/ZAC - SAN MARCOS																									
RAMAL A AEROPUERTO ZACATECAS T.C.(ZACATECAS-DURANGO) - AEROPUERTO																									
PROVIDENCIA - LUIS MOYA LIM. DE EDOS. AGS/ZAC - LUIS MOYA	1				1																				
RAMAL MORELOS - NORIA DE GRINGOS T.C.(ZACATECAS-DURANGO) - T.C.(ZACATECAS-DURANGO)																									
RAMAL MIGUEL AUZA T.C.(T. LA CHICHARRONA - CUENCAME) - MIGUEL AUZA																									
ENT. CARBONERA - ENT. SAN TIBURCIO LIM. EDOS. SLP/ZAC - T.C.(T. MORELOS - SALTILLO)																									

TOTAL DE ACCIDENTES POR TIPO DE VEHICULO

TOTALES	750	299	142	16	93	1	5		3	124	19	8	31					2					6	1	
PORCENTAJES	100.00	39.87	18.93	2.13	12.40	0.13	0.67	0.00	0.40	16.53	2.53	1.07	4.13	0.00	0.00	0.00	0.00	0.27	0.00	0.00	0.00	0.00	0.80	0.13	0.00

TIPO DE VEHICULO

A.- AUTOMOVIL Y PICK-UP
B.- AUTOBUSES
C.- CAMION SENCILLO Y COMBINADO
M.- MOTOCICLETAS Y BICICLETAS
O.- OTROS (MAQ. AGRICOLA, DE CONST, TREN, VEH. FUGADOS DEL SITIO)

TIPO DE VEHICULOS INVOLUCRADOS

(2 0 0 6)

Z A C A T E C A S

CARRETERA Y TRAMO	TIPO DE VEHICULOS INVOLUCRADOS																																															TOTAL DE VEH.
	A	A-A		A-B		A-C		A-B-C			B	B-B		B-C		C	C-C		A-M		A-O		A-B-O			A-C-O			A-M-O			B-M		B-O		C-M		C-O		M	M-M		M-O		O	O-O		
ENT. CUAUHTEMOC - ENT. OSIRIS (CUOTA) T.C.(GUADALUPE-COSIO) - T.C.(AGS-ZACATECAS) (D)	6	3	3	1	1	1	1									5					1	1																										23
AGUASCALIENTES - JALPA LIM. DE EDOS. AGS/ZAC - T.C.(GUADALAJARA-ZACATECAS)																																																
SAN LUIS POTOSI - ENT. ARCINAS LIM. DE EDOS. SLP/ZAC-T.C.(AGUASCALIENTES-ZACATECAS)	14	3	3	1	1	10	11									12	5	4			2	2																							1			69
ENT. MORELOS - SALTILLO T.C.(ZACATECAS-DURANGO) - LIM. DE EDOS. ZAC/COAH	56	10	10	3	3	8	8				1			1	1	40	7	6	1	1	6	6												2	2								2	2				176
GUADALAJARA - ZACATECAS LIM.EDOS. JAL/ZAC - T.C.(ZACATECAS-DURANGO)	31	28	27			13	12	1	1	1						7	1	1	3	2	1	1																										130
ENT. LA CHICHARRONA - CUENCAME T.C.(ZACATECAS-DURANGO) - LIM. DE EDOS. ZAC/DGO	22	5	4	3	3	9	8				1					5	1	1			2	2																					1	1				68
AGUASCALIENTES - ZACATECAS LIM. DE EDOS. AGS/ZAC-T.C.(LIB. GUADALUPE-ZACATECAS)	26	14	14	1	1	11	11									9					6	5																										98
ZACATECAS - DURANGO T. C. (BLVD. GPE. - ZAC.) - LIM. DE EDOS. ZAC/DGO	72	38	33	6	5	28	24				1			2	2	22	2	2	3	3	10	9																					1	1				264
ENT. TESISTÁN - ENT. MALPASO LIM. DE EDOS. JAL/ZAC - T.C.(GUADALAJARA-ZACATECAS)	19	28	26	1	1	6	6				1					2																											1	1				92
JEREZ - FRESNILLO T.C.(JEREZ-EL CARGADERO)-T.C.(FRESNILLO-VALPARAISO)	6	3	3														2	2																														16
FRESNILLO - VALPARAISO FRESNILLO - VALPARAISO	22	9	8			1	1									2			1	1	2	2																					1	1				51
LIBRAMIENTO GUADALUPE - ZACATECAS T.C.(AGS-ZACATECAS) - T.C.(LIB. GUADALUPE-ZACATECAS)	19	11	11	1	1	13	12				1					18	3	3	1	1	3	3																										101
SAN LUIS POTOSÍ - LAGOS DE MORENO LIM. EDOS. SLP/ZAC - LIM. EDOS. ZAC/JAL.						2	3									1																																6
LIB. CALERA - ENRIQUE ESTRADA T.C.(ZACATECAS-DGO) - T.C.(ZACATECAS-DURANGO) (D)	2																																															2
LIB. PROVIDENCIA - FRESNILLO T.C.(ZACATECAS-DURANGO) - T.C.(ZACATECAS-DGO) (D)	4															1																																5
ENT. RIBIER - SAN MARCOS LIM. DE EDOS. AGS/ZAC - SAN MARCOS																																																
RAMAL A AEROPUERTO ZACATECAS T.C.(ZACATECAS-DURANGO) - AEROPUERTO																																																
PROVIDENCIA - LUIS MOYA LIM. DE EDOS. AGS/ZAC - LUIS MOYA						1	1																																									2
RAMAL MORELOS - NORIA DE GRINGOS T.C.(ZACATECAS-DURANGO) - T.C.(ZACATECAS-DURANGO)																																																
RAMAL MIGUEL AUZA T.C.(T. LA CHICHARRONA - CUENCAME) - MIGUEL AUZA																																																
ENT. CARBONERA - ENT. SAN TIBURCIO LIM. EDOS. SLP/ZAC - T.C.(T. MORELOS - SALTILLO)																																																

TOTAL DE TIPO DE VEHICULOS INVOLUCRADOS

	A	A-A		A-B		A-C		A-B-C			B	B-B		B-C		C	C-C		A-M		A-O		A-B-O			A-C-O			A-M-O			B-M		B-O		C-M		C-O		M	M-M		M-O		O	O-O		TOTAL DE VEH.
TOTALES	299	152	142	17	16	103	98	1	1	1	5			3	3	124	21	19	9	8	33	31												2	2								6	6	1			1 103
	299	294		33		201		3			5			6		124	40		17		64													4									12		1			1 103

TIPO DE VEHICULO	TOTAL DE VEHICULOS	PORCENTAJE %
A	756	69%
B	27	2%
C	266	24%
M	14	1%
O	40	4%
T	1103	100%

TIPO DE VEHICULO
A.- AUTOMOVIL Y PICK-UP
B.- AUTOBUSES
C.- CAMION SENCILLO Y COMBINADO
M.- MOTOCICLETAS Y BICICLETAS
O.- OTROS (MAQ. AGRICOLA, DE CONST, TREN, VEH. FUGADOS DEL SITIO)

RESUMEN DE ACCIDENTES DE TRANSITO 2 0 0 6

RED DE CARRETERA FEDERAL LIBRE Y DE CUOTA

Z A C A T E C A S

CLASIFICACION	LONGITUD (km)	ACCIDENTES	HERIDOS	MUERTOS	DAÑOS MATERIALES (MILLONES $)	VEH/km (MILLONES)	INDICE DE ACCIDENTES (A)
LIBRE	1,395.095	743	475	61	42.195	1,998.465	0.372
CUOTA	66.650	7	8	6	3.031	128.208	0.055
RESUMEN DEL ESTADO	1,461.745	750	483	67	45.226	2,126.673	0.353

NOTA:

(A) INDICE DE ACCIDENTES POR MILLON DE VEHICULOS - KILOMETRO