E S T A D I S T I C A

A C C I D E N T E S D E T R A N S I T O

2007

BAJA CALIFORNIA SUR

INFORMACION GENERAL

BAJA CALIFORNIA SUR

● **SUPERFICIE**	***73,677***	***km².***
● **POBLACIÓN 2007**	***512,170***	***HABITANTES***
	261,288	***HOMBRES***
	250,882	***MUJERES***
● **DENSIDAD DE POBLACIÓN 2007**	***6.952***	***HAB./km².***
● **VEHÍCULOS REGISTRADOS 2007**	***373,955***	***VEHICULOS***
● **HABITANTES POR VEHÍCULO 2007**	***1.370***	***HAB./VEH.***
● **INDICE DE MOTORIZACIÓN 2007**	***0.730***	***VEH./HAB.***

● *LONGITUD Y TIPO DE SUPERFICIE DE LA RED CARRETERA (km.)*

CONCEPTO	PAVIMENTADA			REVESTIDA	TERRACERIA	TOTAL
	DOS CARRILES	CUATRO CARRILES	MAS DE CUATRO CARRILES			
Federal libre	1,138.66	61.20				1,199.86
Federal cuota	20.20					20.20
Estatal libre	601.76	-		574.92	363.40	1,540.08
Estatal cuota						-
Rural	40.63			1,054.44	375.00	1,470.06
Brechas					1,056.32	1,056.32
						5,286.52

● *UTILIZACION DE LAS CARRETERAS*

RANGOS DE VOLUMEN EN TDPA	FEDERAL LIBRE AFORADA		ESTATAL LIBRE AFORADA		FEDERAL Y/O ESTATAL CUOTA AFORADA	
	LONGITUD	PORCENTAJE	LONGITUD	PORCENTAJE	LONGITUD	PORCENTAJE
1 - 2,000	649.24	47.10	524.50	89.39	-	-
2,001 - 5,000	549.86	39.89	32.30	5.50	19.50	100.00
5,001 - 10,000	81.48	5.91	19.96	3.40	-	-
10,001 - MAS	97.76	7.09	10.00	1.70	-	-
TOTAL	1,378.34	100.00	586.76	100.00	19.50	100.00

NOTA:

TDPA.- TRANSITO DIARIO PROMEDIO ANUAL

INDICE DE ACCIDENTES
POR MILLON DE VEHICULOS-KILOMETRO

INDICE DE ACCIDENTES EN EL ESTADO

$$\overline{I}_{\frac{A}{V-km}} = 0.317$$

E S T A D O D E
BAJA CALIFORNIA SUR

ACCIDENTES DE TRANSITO

2007

BAJA CALIFORNIA SUR

CARRETERA Y TRAMO	LONGITUD		VEH-km MILLONES	# DE ACCIDENTES				SALDOS			INDICES POR 10^6 DE VEH-KM		INDICES POR 10^5 DE VEH-KM		
	DEL CAMINO	A CARGO DE LA PFP		TOTAL	CON MUERTOS	SOLO CON HERIDOS	EQUIVALENTES (1)	MUERTOS	HERIDOS	DAÑOS MATERIALES (MILLONES $)	ACCIDENTES	PELIGROSIDAD	ACCIDENTES MORTALES	MUERTOS	HERIDOS
CABO SAN LUCAS - LA PAZ	213.000	198.250	535.964	217	23	99	759	28	187	10.9542	0.405	1.416	0.004	0.005	0.035
LA PAZ - CD. INSURGENTES	236.500	229.900	258.312	79	11	32	293	11	74	4.2300	0.306	1.134	0.004	0.004	0.029
CD. INSUGENTES - LORETO	120.000	120.000	82.342	25	6	12	113	6	26	0.8580	0.304	1.372	0.007	0.007	0.032
LORETO - SANTA ROSALIA	197.000	197.000	128.248	27	6	7	109	7	20	0.8960	0.211	0.850	0.005	0.005	0.016
SANTA ROSALIA - GUERRERO NEGRO	220.300	204.000	134.857	34	8	11	154	9	33	2.1960	0.252	1.142	0.006	0.007	0.024
SAN PEDRO - CABO SAN LUCAS	131.000	126.390	305.347	75	11	34	313	15	74	5.7105	0.246	1.025	0.004	0.005	0.024
LA PAZ - PICHILINGUE	17.070	15.700	36.103	13	0	4	35	0	11	0.9750	0.360	0.969	0.000	0.000	0.030
CD. CONSTITUCION - PUERTO SAN CARLOS	58.000	57.700	35.086	13	1	7	55	1	18	0.3720	0.371	1.568	0.003	0.003	0.051
RAMAL AEROPUERTO DE LA PAZ	8.820	3.000	4.630	2	0	1	4	0	1	0.1100	0.432	0.864	0.000	0.000	0.022
RAMAL AEROPUERTO DE LOS CABOS	1.000	0.900	6.136	0	0	0	0	0	0	0.0000	0.000	0.000	0.000	0.000	0.000
LIBRAMIENTO CABO SAN LUCAS	3.000	2.440	25.748	12	0	6	22	0	5	0.4995	0.466	0.854	0.000	0.000	0.019
SAN JOSÉ DEL CABO - AEROPUERTO DE LOS CABOS "CUOTA" (D)	20.300	20.200	16.287	0	0	0	0	0	0	0.0000	0.000	0.000	0.000	0.000	0.000

TOTAL DE ACCIDENTES DE TRANSITO

BAJA CALIFORNIA SUR	1,225.990	1,175.480	1,569.060	497	66	213	1,857	77	449	26.801	0.317	1.184	0.004	0.005	0.029

NOTA:

(1) ACCIDENTES EQUIVALENTES
UN MUERTO = 6 ACCIDENTES
UN HERIDO = 2 ACCIDENTES

ACCIDENTES Y SALDOS POR MES
2007

BAJA CALIFORNIA SUR

CARRETERA Y TRAMO	SALDOS	ENERO	FEBRERO	MARZO	ABRIL	MAYO	JUNIO	JULIO	AGOSTO	SEPTIEMBRE	OCTUBRE	NOVIEMBRE	DICIEMBRE
CABO SAN LUCAS - LA PAZ	# ACCIDENTES	16	18	20	12	17	19	28	21	14	21	12	19
	# MUERTOS	1		1	2	4	4		2	6	1	1	6
	# HERIDOS	20	18	17	20	13	13	30	14	10	9	10	13
	DAÑOS MATERIALES (MILLONES $)	1.0770	0.8420	0.6782	0.3830	0.7500	0.6690	1.2005	1.4900	0.5440	0.9035	0.6880	1.7290
LA PAZ - CD. INSURGENTES	# ACCIDENTES	4	9	8	3	11	6	5	4	7	7	7	8
	# MUERTOS		3	1		1	1	1	1	2		1	
	# HERIDOS	12	11	5	3	8	2	4	4	3	6	5	11
	DAÑOS MATERIALES (MILLONES $)	0.1900	0.4600	0.4120	0.0530	0.4670	1.0450	0.1770	0.0850	0.3950	0.2100	0.3960	0.3400
CD. INSUGENTES - LORETO	# ACCIDENTES	2	4	3	1	4	2	2	1		1	1	4
	# MUERTOS	1		1		1	1		1				1
	# HERIDOS	5	4	7	1	5		1			1		2
	DAÑOS MATERIALES (MILLONES $)	0.0410	0.0830	0.1950	0.0300	0.1280	0.1150	0.0490	0.0300	0.0000	0.0370	0.0200	0.1300
LORETO - SANTA ROSALIA	# ACCIDENTES	1	1		2	5	3	3	3	1	4	2	2
	# MUERTOS	1			3				1		1		1
	# HERIDOS	2			2	3	3	1	4	1	1	2	1
	DAÑOS MATERIALES (MILLONES $)	0.0100	0.0300	0.0000	0.0320	0.2350	0.0710	0.2000	0.0600	0.0550	0.0850	0.0330	0.0850
SANTA ROSALIA - GUERRERO NEGRO	# ACCIDENTES		2	2	3	1	1	3	5	6	2	3	6
	# MUERTOS		1				1	1	1	5			
	# HERIDOS		1	1	5	1	1	3	4	3	3	1	10
	DAÑOS MATERIALES (MILLONES $)	0.0000	0.2900	0.1100	0.0420	0.1150	0.0250	0.0870	0.1970	0.7500	0.0500	0.1000	0.4300
SAN PEDRO - CABO SAN LUCAS	# ACCIDENTES	2	4	6	5	4	7	12	8	8	5	8	6
	# MUERTOS		2	1				2		1		7	2
	# HERIDOS	4	5	4	4	4	8	10	11	3	10	8	3
	DAÑOS MATERIALES (MILLONES $)	0.1100	0.1580	0.5350	0.1680	0.3200	0.6400	1.0355	0.3990	0.7860	0.2630	0.9060	0.3900
LA PAZ - PICHILINGUE	# ACCIDENTES	1	1	1	3	1	1	1	1	1	1		1
	# MUERTOS												
	# HERIDOS				7			3			1		
	DAÑOS MATERIALES (MILLONES $)	0.1000	0.0350	0.0220	0.2350	0.0060	0.1000	0.1000	0.0120	0.0550	0.3000	0.0000	0.0100
CD. CONSTITUCION - PUERTO SAN CARLOS	# ACCIDENTES	4	1	2				1	4				1
	# MUERTOS	1											
	# HERIDOS	4	3	4				2	5				
	DAÑOS MATERIALES (MILLONES $)	0.1320	0.0350	0.0350	0.0000	0.0000	0.0000	0.0170	0.1250	0.0000	0.0000	0.0000	0.0280
RAMAL AEROPUERTO DE LA PAZ	# ACCIDENTES				1						1		
	# MUERTOS												
	# HERIDOS				1								
	DAÑOS MATERIALES (MILLONES $)	0.0000	0.0000	0.0000	0.0800	0.0000	0.0000	0.0000	0.0000	0.0000	0.0300	0.0000	0.0000

ACCIDENTES Y SALDOS POR MES
2007

BAJA CALIFORNIA SUR

CARRETERA Y TRAMO	SALDOS	ENERO	FEBRERO	MARZO	ABRIL	MAYO	JUNIO	JULIO	AGOSTO	SEPTIEMBRE	OCTUBRE	NOVIEMBRE	DICIEMBRE
RAMAL AEROPUERTO DE LOS CABOS	# ACCIDENTES												
	# MUERTOS												
	# HERIDOS												
	DAÑOS MATERIALES (MILLONES $)	0.0000	0.0000	0.0000	0.0000	0.0000	0.0000	0.0000	0.0000	0.0000	0.0000	0.0000	0.0000
LIBRAMIENTO CABO SAN LUCAS	# ACCIDENTES		1	1	2	1	1	2	2				2
	# MUERTOS												
	# HERIDOS			1	2								2
	DAÑOS MATERIALES (MILLONES $)	0.0000	0.0200	0.0500	0.1720	0.0350	0.0700	0.0470	0.0650	0.0000	0.0000	0.0000	0.0405
SAN JOSÉ DEL CABO - AEROPUERTO DE LOS CABOS "CUOTA" (D)	# ACCIDENTES												
	# MUERTOS												
	# HERIDOS												
	DAÑOS MATERIALES (MILLONES $)	0.0000	0.0000	0.0000	0.0000	0.0000	0.0000	0.0000	0.0000	0.0000	0.0000	0.0000	0.0000

TOTAL DE ACCIDENTES Y SALDOS POR MES

BAJA CALIFORNIA SUR	# ACCIDENTES	30	41	43	32	44	40	57	49	37	42	33	49
	# MUERTOS	4	6	4	5	6	7	4	6	14	2	9	10
	# HERIDOS	47	42	39	45	34	27	54	42	20	31	26	42
	DAÑOS MATERIALES (MILLONES $)	1. 66	1. 953	2. 0372	1. 195	2. 056	2. 735	2. 913	2. 463	2. 585	1. 8785	2. 143	3. 1825

ACCIDENTES POR DIA DE LA SEMANA Y CONDICIONES DE LUZ
2007

BAJA CALIFORNIA SUR

CARRETERA / TRAMO	ACCIDENTES	DIA DE LA SEMANA							CONDICIONES DE LUZ			
		LUNES	MARTES	MIERCOLES	JUEVES	VIERNES	SABADO	DOMINGO	DE DIA	CREPUSCULO	DE NOCHE	ALUMBRADO PUBLICO
CABO SAN LUCAS - LA PAZ	# DE ACC.	30	21	26	22	27	41	50	112	2	103	
	# DE ACC. MORTALES	5	3	1	4	4	3	3	8		15	
LA PAZ - CD. INSURGENTES	# DE ACC.	11	3	12	14	7	13	19	44		35	
	# DE ACC. MORTALES	2			4		2	3	5		6	
CD. INSUGENTES - LORETO	# DE ACC.	2		6	4	2	4	7	13		12	
	# DE ACC. MORTALES			3			2	1	4		2	
LORETO - SANTA ROSALIA	# DE ACC.	4	5	4	3	4	1	6	18	3	6	
	# DE ACC. MORTALES	2	1		2		1		3	1	2	
SANTA ROSALIA - GUERRERO NEGRO	# DE ACC.	2	3	6	5	6	2	10	17	1	16	
	# DE ACC. MORTALES	2			3		1	2	4		4	
SAN PEDRO - CABO SAN LUCAS	# DE ACC.	13	6	8	10	8	15	15	37		38	
	# DE ACC. MORTALES	4	1		3	1		2	5		6	
LA PAZ - PICHILINGUE	# DE ACC.	2	1		2	2	4	2	7		6	
	# DE ACC. MORTALES											
CD. CONSTITUCION - PUERTO SAN CARLOS	# DE ACC.	2	2	1	1	4		3	3	1	9	
	# DE ACC. MORTALES						1		1			
RAMAL AEROPUERTO DE LA PAZ	# DE ACC.	1		1							2	
	# DE ACC. MORTALES											
RAMAL AEROPUERTO DE LOS CABOS	# DE ACC.											
	# DE ACC. MORTALES											
LIBRAMIENTO CABO SAN LUCAS	# DE ACC.	4		2	4		2		7		5	
	# DE ACC. MORTALES											
SAN JOSÉ DEL CABO - AEROPUERTO DE LOS CABOS "CUOTA" (D)	# DE ACC.											
	# DE ACC. MORTALES											

TOTAL DE ACCIDENTES POR DIA DE LA SEMANA Y CONDICIONES DE LUZ

ESTADO	ACCIDENTES	DIA DE LA SEMANA							CONDICIONES DE LUZ			
		LUNES	MARTES	MIERCOLES	JUEVES	VIERNES	SABADO	DOMINGO	DE DIA	CREPUSCULO	DE NOCHE	ALUMBRADO PUBLICO
BAJA CALIFORNIA SUR	# DE ACC.	71	41	66	65	60	82	112	258	7	232	0
	# DE ACC. MORTALES	15	5	4	16	5	10	11	30	1	35	0

ACCIDENTES EN PERIODOS FESTIVOS 2007

BAJA CALIFORNIA SUR

CARRETERA Y TRAMO	SALDOS	AÑO NUEVO 010107 AL 010107	5 DE FEBRERO 020207 AL 050207	21 DE MARZO 210307 AL 210307	SEMANA SANTA 050407 AL 080407	DIA DEL TRABAJO 010507 AL 010507	5 DE MAYO 050507 AL 050507	DIA DE LA INDEPENDENCIA 140907 AL 160907	DIA DE MUERTOS 011107 AL 041107	DIA DE LA REVOLUCION 161107 AL 191107	NAVIDAD 241207 AL 251207
CABO SAN LUCAS - LA PAZ	# ACCIDENTES		1		2		1	1	1	4	
	# MUERTOS							1		1	
	# HERIDOS				9				2	2	
	DAÑOS MATERIALES (MILLONES $)	0.0000	0.0000	0.0000	0.1100	0.0000	0.0300	0.0100	0.0400	0.1500	0.0000
LA PAZ - CD. INSURGENTES	# ACCIDENTES		2		2					1	2
	# MUERTOS		1								
	# HERIDOS		4		1						2
	DAÑOS MATERIALES (MILLONES $)	0.0000	0.1550	0.0000	0.0250	0.0000	0.0000	0.0000	0.0000	0.0000	0.0500
CD. INSUGENTES - LORETO	# ACCIDENTES										
	# MUERTOS										
	# HERIDOS										
	DAÑOS MATERIALES (MILLONES $)	0.0000	0.0000	0.0000	0.0000	0.0000	0.0000	0.0000	0.0000	0.0000	0.0000
LORETO - SANTA ROSALIA	# ACCIDENTES				1						
	# MUERTOS				2						
	# HERIDOS				2						
	DAÑOS MATERIALES (MILLONES $)	0.0000	0.0000	0.0000	0.0300	0.0000	0.0000	0.0000	0.0000	0.0000	0.0000
SANTA ROSALIA - GUERRERO NEGRO	# ACCIDENTES			1						1	1
	# MUERTOS										
	# HERIDOS										2
	DAÑOS MATERIALES (MILLONES $)	0.0000	0.0000	0.0000	0.0000	0.0000	0.0000	0.0000	0.0000	0.0250	0.0500
SAN PEDRO - CABO SAN LUCAS	# ACCIDENTES		1				1	2			
	# MUERTOS		1					1			
	# HERIDOS							2			
	DAÑOS MATERIALES (MILLONES $)	0.0000	0.0700	0.0000	0.0000	0.0000	0.0700	0.0330	0.0000	0.0000	0.0000
LA PAZ - PICHILINGUE	# ACCIDENTES		1		1						
	# MUERTOS										
	# HERIDOS										
	DAÑOS MATERIALES (MILLONES $)	0.0000	0.0350	0.0000	0.0000	0.0000	0.0000	0.0000	0.0000	0.0000	0.0000
CD. CONSTITUCION - PUERTO SAN CARLOS	# ACCIDENTES		1								
	# MUERTOS										
	# HERIDOS										
	DAÑOS MATERIALES (MILLONES $)	0.0000	0.0000	0.0000	0.0000	0.0000	0.0000	0.0000	0.0000	0.0000	0.0000

ACCIDENTES EN PERIODOS FESTIVOS 2007

BAJA CALIFORNIA SUR

CARRETERA Y TRAMO	SALDOS	AÑO NUEVO 010107 AL 010107	5 DE FEBRERO 020207 AL 050207	21 DE MARZO 210307 AL 210307	SEMANA SANTA 050407 AL 080407	DIA DEL TRABAJO 010507 AL 010507	5 DE MAYO 050507 AL 050507	DIA DE LA INDEPENDENCIA 140907 AL 160907	DIA DE MUERTOS 011107 AL 041107	DIA DE LA REVOLUCION 161107 AL 191107	NAVIDAD 241207 AL 251207
RAMAL AEROPUERTO DE LA PAZ	# ACCIDENTES										
	# MUERTOS										
	# HERIDOS										
	DAÑOS MATERIALES (MILLONES $)	0.0000	0.0000	0.0000	0.0000	0.0000	0.0000	0.0000	0.0000	0.0000	0.0000
RAMAL AEROPUERTO DE LOS CABOS	# ACCIDENTES										
	# MUERTOS										
	# HERIDOS										
	DAÑOS MATERIALES (MILLONES $)	0.0000	0.0000	0.0000	0.0000	0.0000	0.0000	0.0000	0.0000	0.0000	0.0000
LIBRAMIENTO CABO SAN LUCAS	# ACCIDENTES										2
	# MUERTOS										
	# HERIDOS										2
	DAÑOS MATERIALES (MILLONES $)	0.0000	0.0000	0.0000	0.0000	0.0000	0.0000	0.0000	0.0000	0.0000	0.0405
SAN JOSÉ DEL CABO - AEROPUERTO DE LOS CABOS "CUOTA" (D)	# ACCIDENTES										
	# MUERTOS										
	# HERIDOS										
	DAÑOS MATERIALES (MILLONES $)	0.0000	0.0000	0.0000	0.0000	0.0000	0.0000	0.0000	0.0000	0.0000	0.0000

TOTAL DE ACCIDENTES EN PERIODOS FESTIVOS

BAJA CALIFORNIA SUR	# ACCIDENTES		6	1	6		2	3	1	6	5
	# MUERTOS		2		2			2		1	
	# HERIDOS		4		12			2	2	2	6
	DAÑOS MATERIALES (MILLONES $)	.0000	.2600	.0000	.1650	.0000	.1000	.0430	.0400	.1750	.1405

ACCIDENTES POR KILOMETRO
2007

CARRETERA : **CABO SAN LUCAS - LA PAZ**
TRAMO:

DEL KM: 1+750
AL KM: 34+000

KM	MUERTOS	HERIDOS	DAÑOS MATERIALES ($)	CONDUCTOR	PEATON	VEHICULO	CAMINO	GANADO	A. NATURAL
0									
	0	2	377000	3	0	0	0	0	
	0	2	116500	3	0	0	0	0	
	1	2	64000	1	3	0	0	0	
4	0	3	275000	2	1	0	0	0	
	0	5	346000	8	0	0	0	0	
	0	1	56000	2	1	0	0	0	
	0	2	58000	3	0	0	0	0	
	0	4	35000	1	0	0	0	0	
9	0	0	0	0	0	0	0	0	
	0	1	40000	2	0	0	0	0	
	2	8	216000	5	0	0	0	0	
	0	2	20000	1	0	0	0	0	
	1	2	70000	2	0	0	0	0	
14	0	5	420000	1	0	0	0	0	
	1	1	80000	2	0	0	0	0	
	1	4	365000	8	0	0	0	0	
	0	0	100000	1	0	0	0	0	
	0	0	0	0	0	0	0	0	
19	0	0	8000	1	0	0	0	0	
	1	0	48000	2	0	0	0	0	
	0	1	124000	2	0	1	0	0	
	0	3	163000	2	0	0	0	0	
	3	3	285000	4	0	0	0	0	
24	1	0	156000	4	0	0	0	0	
	0	2	100000	1	0	1	0	0	
	0	1	20000	0	1	0	0	0	
	3	2	144000	5	0	0	0	0	
	1	1	930500	3	0	0	0	0	
29	0	###	247500	6	1	0	0	0	
	0	1	27000	2	0	0	0	0	
	0	6	310500	4	2	0	0	0	
	0	2	138000	3	0	0	0	0	
	0	8	317500	###	0	0	0	0	
34	1	###	598200	###	1	0	0	0	

SALDOS — CAUSAS — KILOMETRO

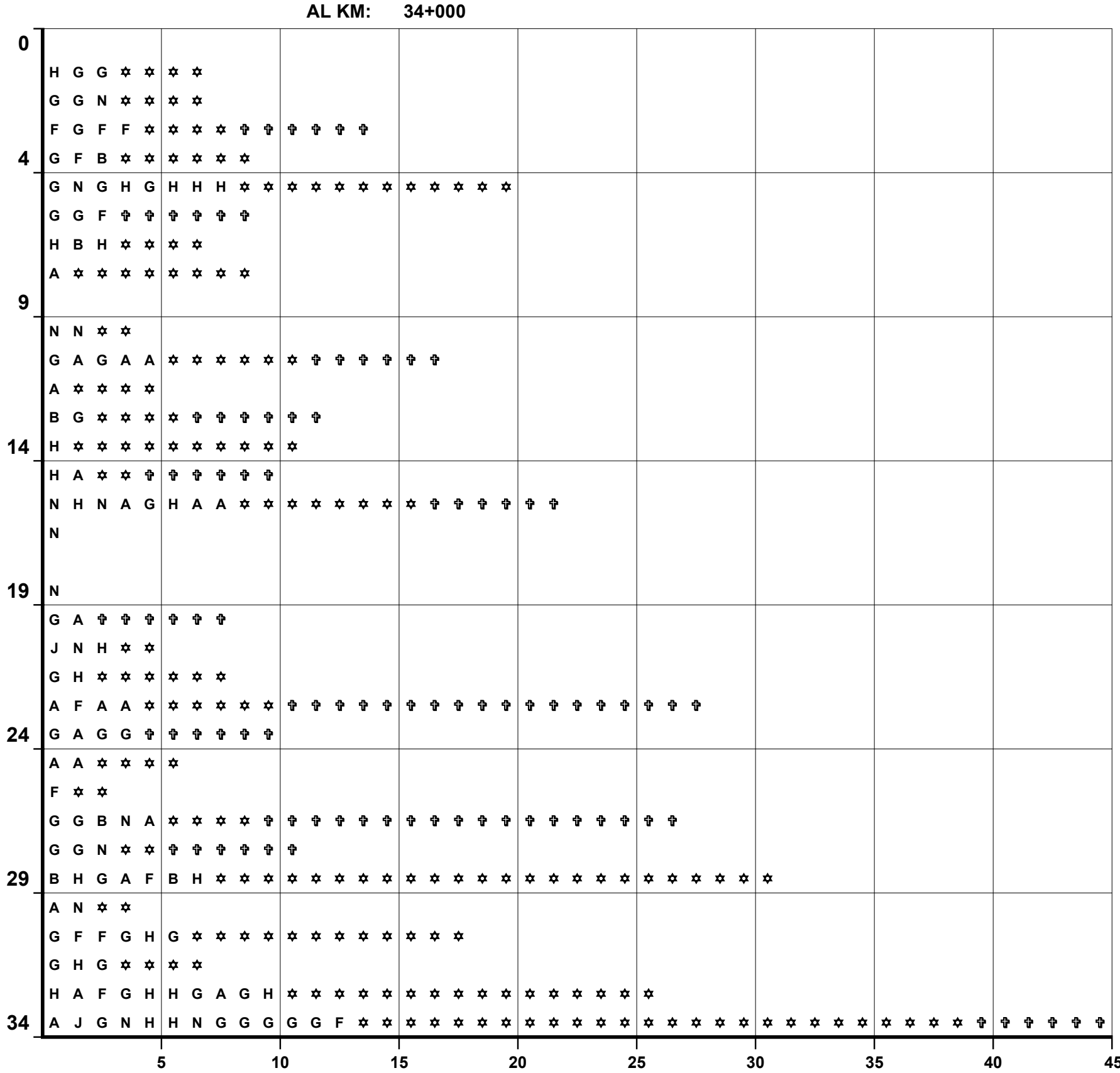

DEL KM: 35+000
AL KM: 69+000

KM	MUERTOS	HERIDOS	DAÑOS MATERIALES ($)	CONDUCTOR	PEATON	VEHICULO	CAMINO	GANADO	A. NATURAL
35	1	3	169000	4	1	0	0	0	
	1	4	283000	7	0	0	0	0	
	0	8	139000	4	0	0	0	0	
	0	2	180000	2	0	0	0	0	
39	0	2	119000	4	0	0	0	0	
	4	5	280000	7	1	0	0	0	
	0	1	60000	2	0	0	0	0	
	2	0	120000	2	0	0	0	0	
	0	2	28000	2	0	0	0	0	
44	0	0	0	0	0	0	0	0	
	0	0	0	0	0	0	0	0	
	0	1	40000	1	0	0	0	0	
	0	0	10000	1	0	0	0	0	
	0	0	0	0	0	0	0	0	
49	0	0	0	0	0	0	0	0	
	0	0	70000	1	0	0	0	0	
	0	5	92000	3	0	0	0	0	
	1	1	50000	1	0	0	0	0	
	0	0	0	0	0	0	0	0	
54	0	0	0	0	0	0	0	0	
	0	3	25000	1	0	0	0	0	
	0	0	0	0	0	0	0	0	
	0	0	0	0	0	0	0	0	
	0	0	0	0	0	0	0	0	
59	0	0	33000	1	0	0	0	0	
	0	0	0	0	0	0	0	0	
	0	0	0	0	0	0	0	0	
	0	0	0	0	0	0	0	0	
	0	0	0	0	0	0	0	0	
64	0	1	180000	0	0	0	1	0	
	0	0	0	0	0	0	0	0	
	0	0	0	0	0	0	0	0	
	0	0	0	0	0	0	0	0	
	0	0	0	0	0	0	0	0	
69	0	1	15000	1	0	0	0	0	

SALDOS — CAUSAS — KILOMETRO

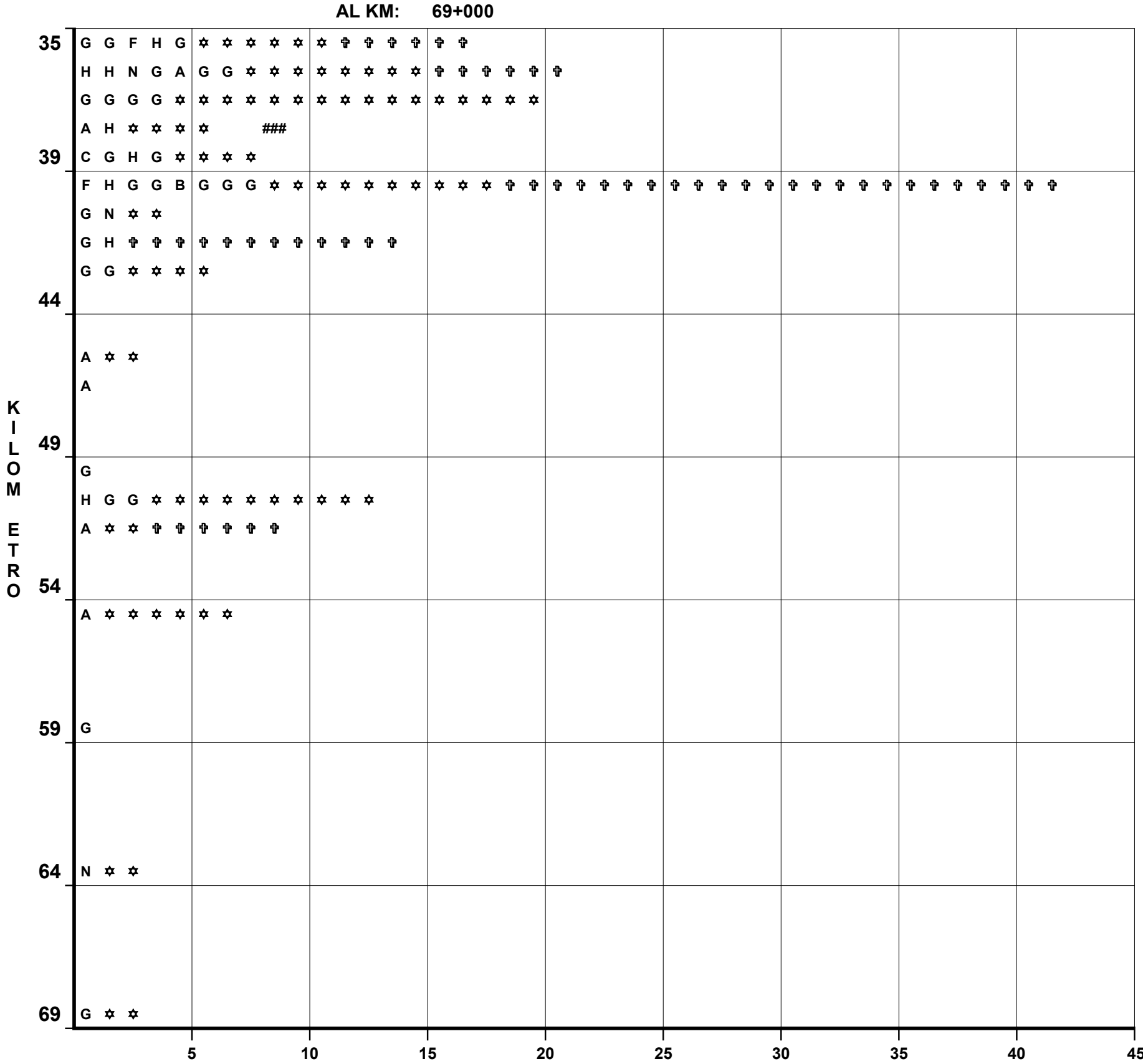

CLAVE	CLASIFICACION DEL ACCIDENTE	CLAVE	CLASIFICACION DEL ACCIDENTE
A	SALIDA DEL CAMINO		COLISION SOBRE EL CAMINO
		G	OTRO VEHICULO MOTOR EN TRANSITO
	SIN COLISION SOBRE EL CAMINO	H	OTRO VEHICULO MOTOR POR ALCANCE
B	VOLCADURA	J	VEHICULO MOTOR ESTACIONADO
C	CAIDA DE PASAJERO	K	FERROCARRIL
D	INCENDIO	L	BICICLETA
E	OTROS	M	ANIMAL
	COLISION SOBRE EL CAMINO	N	OBJETO FIJO
F	PEATON (ATROPELLAMIENTO)	O	OTROS OBJETOS

ACCIDENTES EQUIVALENTES A DAÑOS MATERIALES
✞ UN MUERTO = 6 ACCIDENTES
✡ UN HERIDO = 2 ACCIDENTES

ACCIDENTES POR KILOMETRO
2007

CARRETERA : **CABO SAN LUCAS - LA PAZ**

TRAMO: **0**

DEL KM: 70+000

AL KM: 104+000

MUERTOS	HERIDOS	DAÑOS MATERIALES ($)	CONDUCTOR	PEATONES	VEHICULOS	CAMINO	GANADO	A. NA. TURAL
	1	50000	1					
0	0	0	0	0	0	0	0	
0	0	0	0	0	0	0	0	
0	0	0	0	0	0	0	0	
0	0	0	0	0	0	0	0	
0	0	0	0	0	0	0	0	
0	0	0	0	0	0	0	0	
0	0	60000	1	0	0	0	0	
0	0	0	0	0	0	0	0	
0	0	0	0	0	0	0	0	
0	0	0	0	0	0	0	0	
0	0	0	0	0	0	0	0	
0	4	60000	1	0	0	0	0	
0	0	0	0	0	0	0	0	
0	0	75000	1	0	0	0	0	
0	0	0	0	0	0	0	0	
1	0	20000	1	0	0	0	0	
0	0	0	0	0	0	0	0	
0	0	0	0	0	0	0	0	
0	0	0	0	0	0	0	0	
1	0	39000	2	0	0	0	0	
0	0	0	0	0	0	0	0	
0	0	0	0	0	0	0	0	
0	0	0	0	0	0	0	0	
0	0	0	0	0	0	0	0	
0	0	0	0	0	0	0	0	
0	0	0	0	0	0	0	0	
0	0	0	0	0	0	0	0	
0	0	0	0	0	0	0	0	
0	0	0	0	0	0	0	0	
0	0	0	0	0	0	0	0	
0	0	0	0	0	0	0	0	
0	0	0	0	0	0	0	0	
0	0	0	0	0	0	0	0	

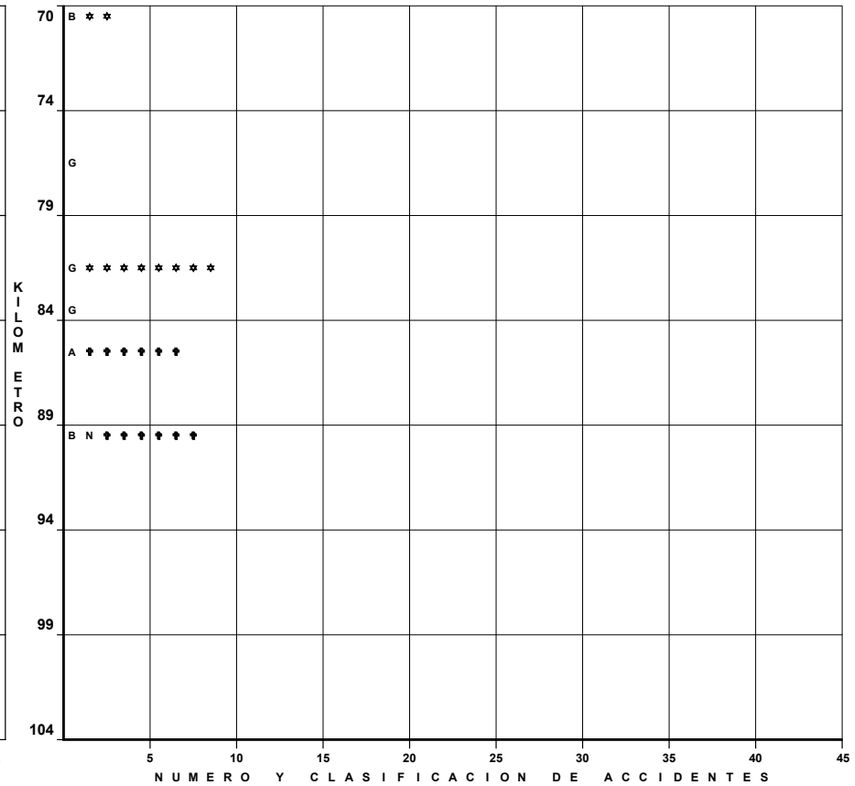

DEL KM: 105+000

AL KM: 139+000

MUERTOS	HERIDOS	DAÑOS MATERIALES ($)	CONDUCTOR	PEATONES	VEHICULOS	CAMINO	GANADO	A. NA. TURAL
0	0	0	0	0	0	0	0	
0	0	40000	1	0	0	0	0	
0	0	0	0	0	0	0	0	
0	0	25000	1	0	0	0	0	
0	1	33500	1	1	0	0	0	
0	0	0	0	0	0	0	0	
0	0	0	0	0	0	0	0	
0	0	20000	1	0	0	0	0	
0	0	0	0	0	0	0	0	
1	1	20000	1	0	0	0	0	
0	0	0	0	0	0	0	0	
0	0	0	0	0	0	0	0	
0	0	0	0	0	0	0	0	
0	0	70000	1	0	0	0	0	
0	0	0	0	0	0	0	0	
0	0	0	0	0	0	0	0	
0	0	0	0	0	0	0	0	
0	0	50000	1	0	0	0	0	
0	0	0	0	0	0	0	0	
0	0	0	0	0	0	0	0	
0	0	0	0	0	0	0	0	
0	0	0	0	0	0	0	0	
0	0	0	0	0	0	0	0	
0	0	0	0	0	0	0	0	
0	0	0	0	0	0	0	0	
0	0	0	0	0	0	0	0	
0	0	0	0	0	0	0	0	
0	0	0	0	0	0	0	0	
0	0	0	0	0	0	0	0	
0	0	0	0	0	0	0	0	
0	0	0	0	0	0	0	0	
0	0	15000	1	0	0	0	0	
0	0	0	0	0	0	0	0	
0	0	0	0	0	0	0	0	
0	0	0	0	0	0	0	0	
0	0	0	0	0	0	0	0	

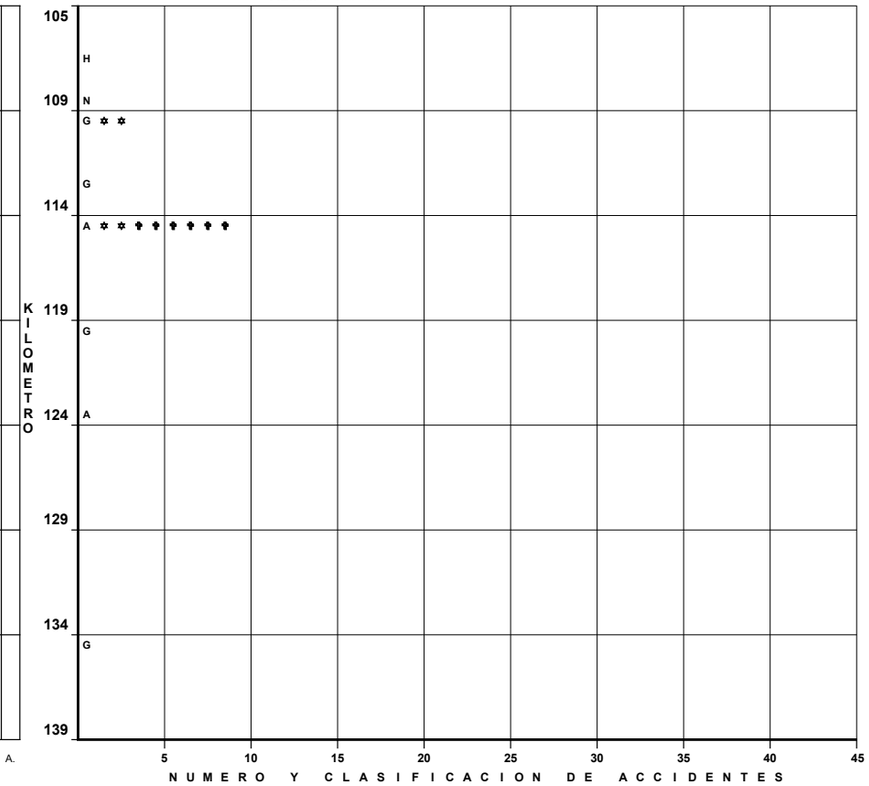

CLAVE	CLASIFICACION DEL ACCIDENTE	CLAVE	CLASIFICACION DEL ACCIDENTE
A	SALIDA DEL CAMINO	COLISION SOBRE EL CAMINO	
		G	OTRO VEHICULO MOTOR EN TRANSITO
SIN COLISION SOBRE EL CAMINO		**H**	OTRO VEHICULO MOTOR POR ALCANCE
B	VOLCADURA	**J**	VEHICULO MOTOR ESTACIONADO
C	CAIDA DE PASAJERO	**K**	FERROCARRIL
D	INCENDIO	**L**	BICICLETA
E	OTROS	**M**	ANIMAL
COLISION SOBRE EL CAMINO		**N**	OBJETO FIJO
F	PEATON (ATROPELLAMIENTO)	**O**	OTROS OBJETOS

ACCIDENTES EQUIVALENTES A DAÑOS MATERIALES

✟ UN MUERTO = 6 ACCIDENTES

✡ UN HERIDO = 2 ACCIDENTES

ACCIDENTES POR KILOMETRO
2007

CARRETERA : **CABO SAN LUCAS - LA PAZ**

TRAMO: **0**

DEL KM: 140+000

AL KM: 174+000

SALDOS / CAUSAS

M (MUERTOS)	H (HERIDOS)	DAÑOS MATERIALES ($)	C	P	V	C	G	A.
0	0	0	0	0	0	0	0	
0	0	0	0	0	0	0	0	
0	1	57000	1	0	0	0	0	
0	0	0	0	0	0	0	0	
0	1	60000	1	0	0	0	0	
0	0	6000	1	0	0	0	0	
0	0	0	0	0	0	0	0	
0	0	0	0	0	0	0	0	
0	0	0	0	0	0	0	0	
0	0	0	0	0	0	0	0	
0	0	0	0	0	0	0	0	
0	0	0	0	0	0	0	0	
0	2	40000	1	0	0	0	0	
0	0	0	0	0	0	0	0	
0	0	0	0	0	0	0	0	
0	0	200000	1	1	0	0	0	
0	3	50000	1	0	0	0	0	
0	0	0	0	0	0	0	0	
0	0	20000	1	0	0	0	0	
0	3	75000	1	1	0	0	0	
0	0	30000	1	0	0	0	0	
0	5	68000	2	0	0	0	0	
0	0	0	0	0	0	0	0	
0	1	15000	1	0	0	0	0	
0	0	0	0	0	0	0	0	
0	1	950000	2	0	0	0	0	
0	###	120000	2	0	0	0	0	
0	5	55000	2	0	0	0	0	
0	1	15000	1	0	0	0	0	
0	0	0	0	0	0	0	0	
0	0	0	0	0	0	0	0	
0	0	20000	1	0	0	0	0	
0	0	0	0	0	0	0	0	
0	0	0	0	0	0	0	0	

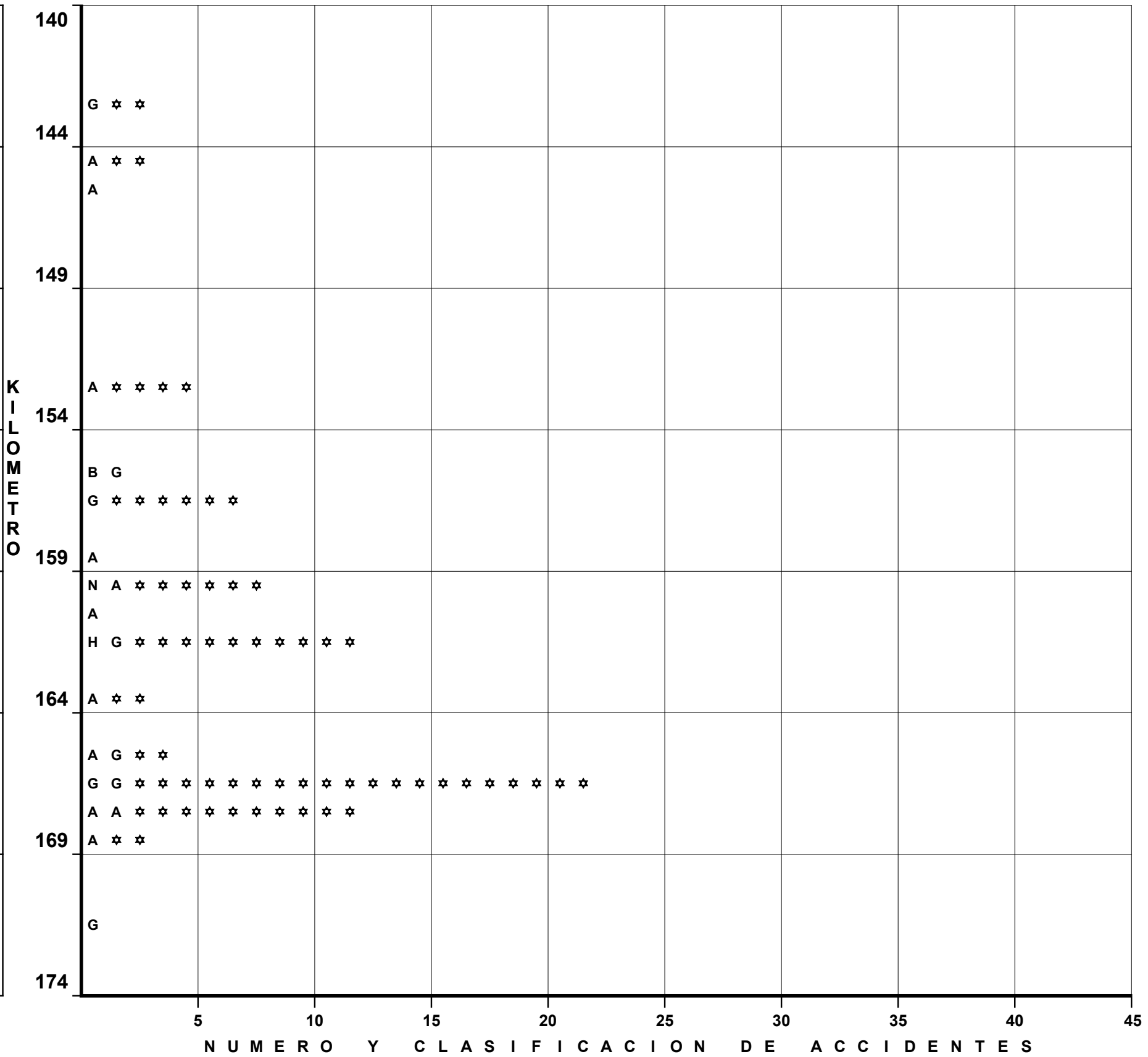

DEL KM: 175+000

AL KM: 200+000

SALDOS / CAUSAS

M (MUERTOS)	H (HERIDOS)	DAÑOS MATERIALES ($)	C	P	V	C	G	A.
0	0	60000	1	0	0	0	0	
0	0	0	0	0	0	0	0	
0	0	0	0	0	0	0	0	
0	0	0	0	0	0	0	0	
0	3	35000	1	0	0	0	0	
0	0	0	0	0	0	0	0	
0	0	0	0	0	0	0	0	
0	0	0	0	0	0	0	0	
0	3	45000	1	1	0	0	0	
0	0	0	0	0	0	0	0	
0	0	95000	3	0	1	0	0	
0	0	0	0	0	0	0	0	
0	1	77000	3	0	0	0	0	
0	0	0	0	0	0	0	0	
0	0	0	0	0	0	0	0	
0	0	0	0	0	0	0	0	
0	0	0	0	0	0	0	0	
0	0	0	0	0	0	0	0	
0	0	0	0	0	0	0	0	
0	0	0	0	0	0	0	0	
0	0	0	0	0	0	0	0	
0	0	0	0	0	0	0	0	
0	2	135000	2	0	0	0	1	
0	0	0	0	0	0	0	0	
0	0	0	0	0	0	0	0	

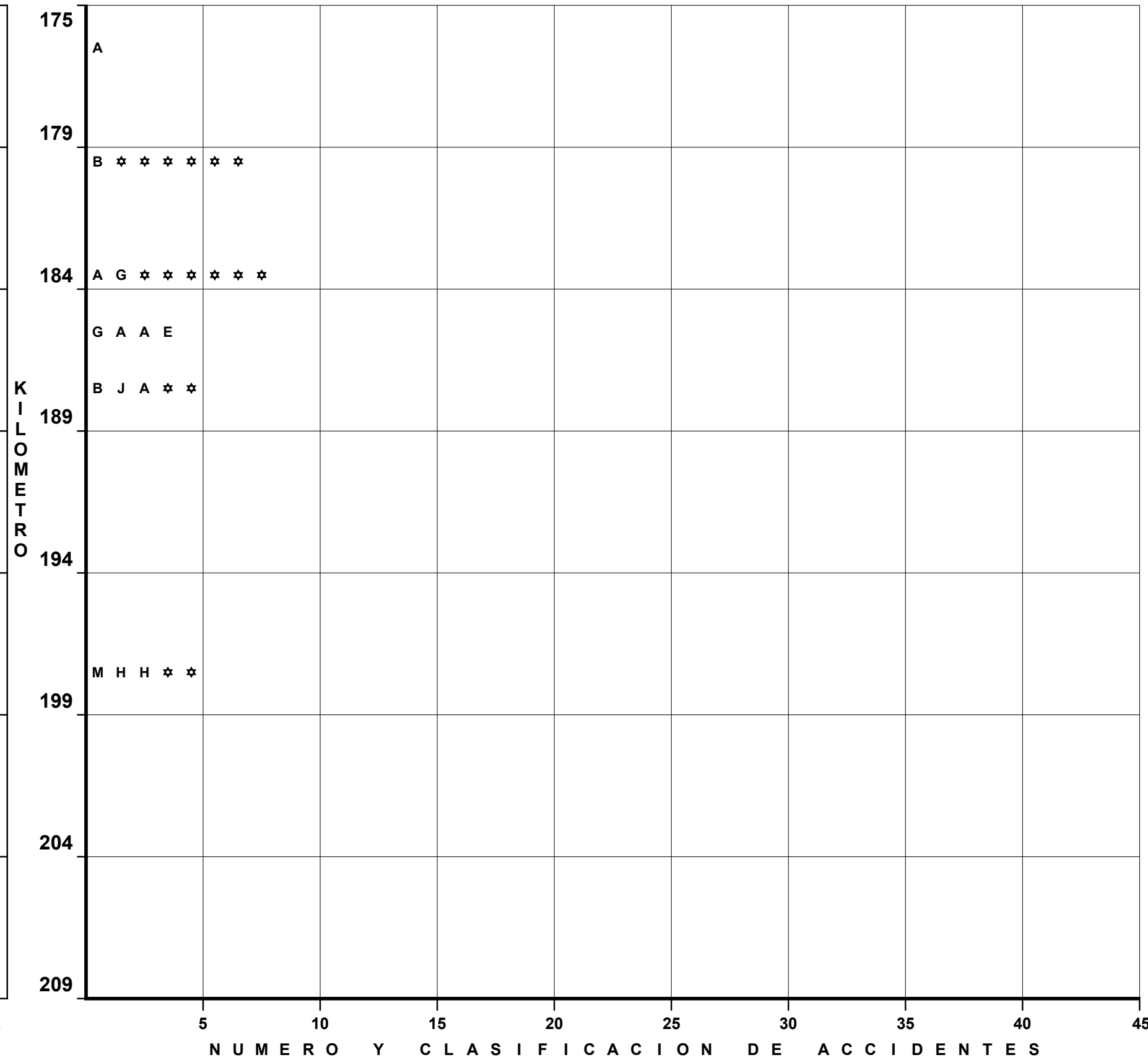

CLAVE	CLASIFICACION DEL ACCIDENTE	CLAVE	CLASIFICACION DEL ACCIDENTE
A	SALIDA DEL CAMINO	COLISION SOBRE EL CAMINO	
		G	OTRO VEHICULO MOTOR EN TRANSITO
SIN COLISION SOBRE EL CAMINO		H	OTRO VEHICULO MOTOR POR ALCANCE
B	VOLCADURA	J	VEHICULO MOTOR ESTACIONADO
C	CAIDA DE PASAJERO	K	FERROCARRIL
D	INCENDIO	L	BICICLETA
E	OTROS	M	ANIMAL
COLISION SOBRE EL CAMINO		N	OBJETO FIJO
F	PEATON (ATROPELLAMIENTO)	O	OTROS OBJETOS

ACCIDENTES EQUIVALENTES A DAÑOS MATERIALES

✞ UN MUERTO = 6 ACCIDENTES

✡ UN HERIDO = 2 ACCIDENTES

ACCIDENTES POR KILOMETRO
2007

CARRETERA : **LA PAZ - CD. INSURGENTES**
TRAMO:

DEL KM: 6+800
AL KM: 39+000

MUERTOS	HERIDOS	DAÑOS MATERIALES ($)	CONDUCTOR	PEATON	VEHICULO	CAMINO	GANADO	A. NATURAL	KILOMETRO	NUMERO Y CLASIFICACION DE ACCIDENTES
0	0	0	0	0	0	0	0		5	
0	0	0	0	0	0	0	0			
0	0	0	0	0	0	0	0			
0	4	180000	2	1	0	0	0			B N G ✡ ✡ ✡ ✡ ✡ ✡ ✡ ✡
0	3	33000	2	0	0	0	0		9	N H ✡ ✡ ✡ ✡ ✡ ✡
0	0	0	0	0	0	0	0			
0	1	92000	2	0	0	0	0			H H ✡ ✡
0	0	50000	2	0	0	0	0			A H
0	0	0	0	0	0	0	0			
0	0	0	0	0	0	0	0		14	
0	0	15000	1	0	0	0	0			G
0	4	25000	2	0	0	0	0			A A ✡ ✡ ✡ ✡ ✡ ✡ ✡ ✡
0	0	0	0	0	0	0	0			
0	0	0	0	0	0	0	0			
0	0	0	0	0	0	0	0		19	
0	1	60000	1	0	0	0	0			A ✡ ✡
0	0	0	0	0	0	0	0			
0	1	20000	1	0	0	0	0			N ✡ ✡
0	0	0	0	0	0	0	0			
0	0	0	0	0	0	0	0		24	
0	0	0	0	0	0	0	0			
0	0	0	0	0	0	0	0			
0	0	0	0	0	0	0	0			
0	0	0	0	0	0	0	0			
0	0	0	0	0	0	0	0		29	
0	0	0	0	0	0	0	0			
0	0	0	0	0	0	0	0			
0	0	0	0	0	0	0	0			
0	0	0	0	0	0	0	0			
0	0	0	0	0	0	0	0		34	
0	0	0	0	0	0	0	0			
0	0	0	0	0	0	0	0			
0	0	0	0	0	0	0	0			
0	3	110000	2	0	0	0	0			A G ✡ ✡ ✡ ✡ ✡ ✡
0	0	60000	1	0	0	0	0		39	G

SALDOS — CAUSAS — NUMERO Y CLASIFICACION DE ACCIDENTES (escala: 5, 10, 15, 20, 25, 30, 35, 40, 45)

DEL KM: 40+000
AL KM: 74+000

MUERTOS	HERIDOS	DAÑOS MATERIALES ($)	CONDUCTOR	PEATON	VEHICULO	CAMINO	GANADO	A. NATURAL	KILOMETRO	NUMERO Y CLASIFICACION DE ACCIDENTES
0	0	0	0	0	0	0	0		40	
0	0	0	0	0	0	0	0			
0	0	0	0	0	0	0	0			
0	0	15000	1	0	0	0	0			A
0	0	0	0	0	0	0	0		44	
0	0	0	0	0	0	0	0			
0	0	0	0	0	0	0	0			
0	0	0	0	0	0	0	0			
0	0	0	0	0	0	0	0			
0	0	0	0	0	0	0	0		49	
0	0	0	0	0	0	0	0			
0	0	40000	1	0	0	0	0			A
0	0	0	0	0	0	0	0			
0	1	30000	1	0	0	0	0			A ✡ ✡
0	7	120000	2	0	0	0	0		54	G A ✡ ✡ ✡ ✡ ✡ ✡ ✡ ✡ ✡ ✡ ✡ ✡ ✡ ✡
0	0	0	0	0	0	0	0			
0	0	0	0	0	0	0	0			
0	0	0	0	0	0	0	0			
0	0	0	0	0	0	0	0			
0	0	29000	1	0	0	0	0		59	A
0	0	100000	1	0	0	0	0			A
2	7	990000	4	0	0	0	0			A A B G ✡ ✡ ✡ ✡ ✡ ✡ ✡ ✡ ✡ ✡ ✡ ✡ ✡ ✡ ✞ ✞ ✞ ✞ ✞ ✞ ✞ ✞ ✞ ✞ ✞ ✞
1	1	75000	2	0	0	0	0			N B ✡ ✡ ✞ ✞ ✞ ✞ ✞ ✞
0	0	80000	0	1	0	0	0			A
0	0	0	0	0	0	0	0		64	
0	0	0	0	0	0	0	0			
0	2	85000	1	1	0	0	0			A A ✡ ✡ ✡ ✡
0	0	0	0	0	0	0	0			
0	0	0	0	0	0	0	0			
0	0	0	0	0	0	0	0		69	
0	0	80000	1	0	0	0	0			A
0	0	0	0	0	0	0	0			
0	0	0	0	0	0	0	0			
0	0	0	0	0	0	0	0			
0	0	120000	1	1	0	0	0		74	A A

SALDOS — CAUSAS — NUMERO Y CLASIFICACION DE ACCIDENTES (escala: 5, 10, 15, 20, 25, 30, 35, 40, 45)

CLAVE	CLASIFICACION DEL ACCIDENTE	CLAVE	CLASIFICACION DEL ACCIDENTE
A	SALIDA DEL CAMINO		COLISION SOBRE EL CAMINO
		G	OTRO VEHICULO MOTOR EN TRANSITO
	SIN COLISION SOBRE EL CAMINO	H	OTRO VEHICULO MOTOR POR ALCANCE
B	VOLCADURA	J	VEHICULO MOTOR ESTACIONADO
C	CAIDA DE PASAJERO	K	FERROCARRIL
D	INCENDIO	L	BICICLETA
E	OTROS	M	ANIMAL
	COLISION SOBRE EL CAMINO	N	OBJETO FIJO
F	PEATON (ATROPELLAMIENTO)	O	OTROS OBJETOS

ACCIDENTES EQUIVALENTES A DAÑOS MATERIALES

✞ UN MUERTO = 6 ACCIDENTES
✡ UN HERIDO = 2 ACCIDENTES

ACCIDENTES POR KILOMETRO
2007

CARRETERA : **LA PAZ - CD. INSURGENTES**

TRAMO: **0**

DEL KM: 75+000

AL KM: 109+000

KILOMETRO	MUERTOS	HERIDOS	DAÑOS MATERIALES ($)	CONDUCTOR	PEATONES	VEHICULOS	CAMINO	GANADO	A. NA. TURAL
75	0	0	14000	1	0	0	0	0	
	0	0	80000	1	0	0	0	0	
	0	3	40000	1	0	0	0	0	
	0	0	0	0	0	0	0	0	
	0	0	50000	1	0	0	0	0	
79	0	0	60000	1	0	0	0	0	
	0	0	0	0	0	0	0	0	
	0	0	0	0	0	0	0	0	
	0	1	113000	2	0	0	0	1	
	0	0	0	0	0	0	0	0	
84	0	0	0	0	0	0	0	0	
	0	0	0	0	0	0	0	0	
	0	0	0	0	0	0	0	0	
	0	0	0	0	0	0	0	0	
	0	0	0	0	0	0	0	0	
89	0	0	20000	0	0	0	0	1	
	0	0	0	0	0	0	0	0	
	0	0	0	0	0	0	0	0	
	0	1	40000	1	0	0	0	0	
	0	0	0	0	0	0	0	0	
94	1	1	120000	1	0	0	0	0	
	0	0	0	0	0	0	0	0	
	0	0	0	0	0	0	0	0	
	0	0	0	0	0	0	0	0	
	0	1	30000	1	0	0	0	0	
99	0	0	0	0	0	0	0	0	
	0	0	0	0	0	0	0	0	
	0	0	0	0	0	0	0	0	
	0	0	0	0	0	0	0	0	
	0	0	0	0	0	0	0	0	
104	0	0	0	0	0	0	0	0	
109									

NUMERO Y CLASIFICACION DE ACCIDENTES

DEL KM: 110+000

AL KM: 144+000

KILOMETRO	MUERTOS	HERIDOS	DAÑOS MATERIALES ($)	CONDUCTOR	PEATONES	VEHICULOS	CAMINO	GANADO	A. NA. TURAL
110	0	0	0	0	0	0	0	0	
	0	0	0	0	0	0	0	0	
	0	0	20000	1	0	0	0	0	
	0	0	0	0	0	0	0	0	
	0	0	0	0	0	0	0	0	
114	0	0	0	0	0	0	0	0	
	0	0	0	0	0	0	0	0	
	0	0	0	0	0	0	0	0	
	0	0	0	0	0	0	0	0	
	0	0	0	0	0	0	0	0	
119	0	2	35000	2	0	0	0	0	
	0	0	15000	0	0	0	0	1	
	1	0	15000	1	0	0	0	0	
	0	0	0	0	0	0	0	0	
	0	0	0	0	0	0	0	0	
124	0	0	0	0	0	0	0	0	
	0	0	40000	0	1	0	0	0	
	0	0	0	0	0	0	0	0	
	0	2	20000	1	0	0	0	0	
	0	0	0	0	0	0	0	0	
129	0	0	0	0	0	0	0	0	
	0	3	100000	0	1	0	0	0	
	0	0	0	0	0	0	0	0	
	0	0	0	0	0	0	0	0	
	0	0	0	0	0	0	0	0	
134	1	2	170000	2	0	0	0	0	
	0	0	0	0	0	0	0	0	
	0	0	0	0	0	0	0	0	
	0	0	0	0	0	0	0	0	
	0	0	0	0	0	0	0	0	
139	1	1	0	1	0	0	0	0	
144									

NUMERO Y CLASIFICACION DE ACCIDENTES

CLAVE	CLASIFICACION DEL ACCIDENTE	CLAVE	CLASIFICACION DEL ACCIDENTE
A	SALIDA DEL CAMINO	COLISION SOBRE EL CAMINO	
		G	OTRO VEHICULO MOTOR EN TRANSITO
SIN COLISION SOBRE EL CAMINO		**H**	OTRO VEHICULO MOTOR POR ALCANCE
B	VOLCADURA	**J**	VEHICULO MOTOR ESTACIONADO
C	CAIDA DE PASAJERO	**K**	FERROCARRIL
D	INCENDIO	**L**	BICICLETA
E	OTROS	**M**	ANIMAL
COLISION SOBRE EL CAMINO		**N**	OBJETO FIJO
F	PEATON (ATROPELLAMIENTO)	**O**	OTROS OBJETOS

ACCIDENTES EQUIVALENTES A DAÑOS MATERIALES

✝ UN MUERTO = 6 ACCIDENTES

✲ UN HERIDO = 2 ACCIDENTES

ACCIDENTES POR KILOMETRO
2007

CARRETERA : **LA PAZ - CD. INSURGENTES**

TRAMO: **0**

DEL KM: 145+000
AL KM: 179+000

SALDOS / CAUSAS

MUERTOS	HERIDOS	DAÑOS MATERIALES ($)	CONDUCTOR	PEATOPAS	VEHICULO	CAMINO	GANADO	A. NATURAL	KILOMETRO
0	0	0	0	0	0	0	0		145
0	0	0	0	0	0	0	0		
1	0	60000	1	0	0	0	0		
0	0	0	0	0	0	0	0		
0	0	0	0	0	0	0	0		149
0	0	0	0	0	0	0	0		
0	0	0	0	0	0	0	0		
0	0	0	0	0	0	0	0		
0	1	3000	1	0	0	0	0		
0	0	0	0	0	0	0	0		154
0	5	40000	0	0	1	0	0		
0	0	0	0	0	0	0	0		
0	0	0	0	0	0	0	0		
0	0	0	0	0	0	0	0		
0	0	0	0	0	0	0	0		159
0	0	170000	1	0	0	0	0		
0	0	0	0	0	0	0	0		
0	0	0	0	0	0	0	0		
0	2	80000	1	0	0	0	0		
0	0	75000	1	0	0	0	1		164
0	0	0	0	0	0	0	0		
0	1	45000	0	0	0	0	1		
0	0	0	0	0	0	0	0		
0	0	0	0	0	0	0	0		
0	0	0	0	0	0	0	0		169
1	4	55000	0	0	1	0	0		
0	0	0	0	0	0	0	0		
0	0	0	0	0	0	0	0		
0	0	0	0	0	0	0	0		
0	1	60000	1	0	0	0	0		174
0	0	0	0	0	0	0	0		
0	0	0	0	0	0	0	0		
0	2	28000	1	0	0	0	0		
0	0	60000	1	0	0	0	0		
0	0	0	0	0	0	0	0		179

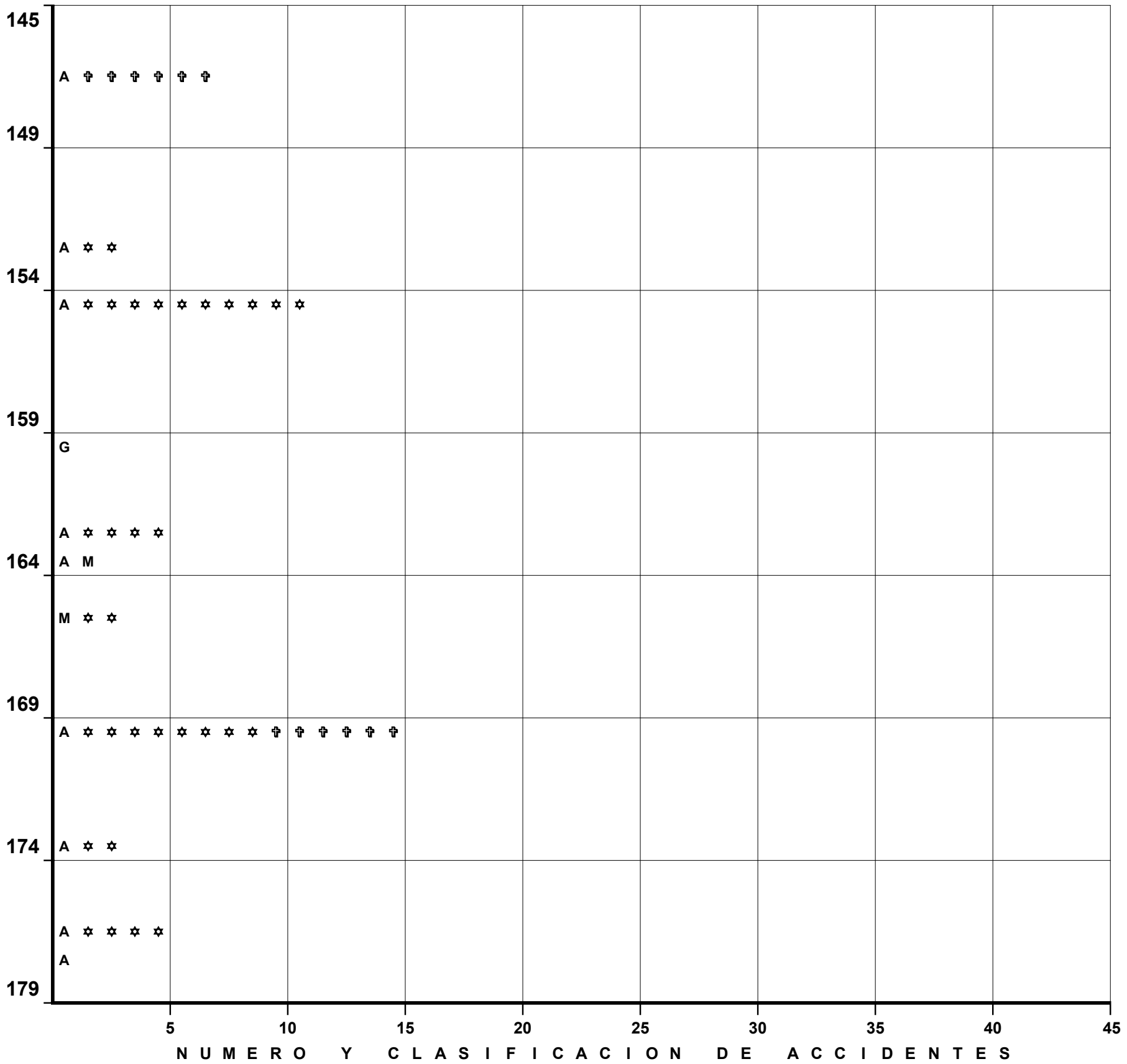

DEL KM: 180+000
AL KM: 214+000

SALDOS / CAUSAS

MUERTOS	HERIDOS	DAÑOS MATERIALES ($)	CONDUCTOR	PEATOPAS	VEHICULO	CAMINO	GANADO	A. NATURAL	KILOMETRO
0	0	0	0	0	0	0	0		180
0	0	12000	1	0	0	0	0		
0	0	0	0	0	0	0	0		
0	0	0	0	0	0	0	0		
0	0	0	0	0	0	0	0		184
0	0	0	0	0	0	0	0		
0	0	0	0	0	0	0	0		
0	0	0	0	0	0	0	0		
0	0	0	0	0	0	0	0		
0	3	60000	2	0	0	0	0		189
0	0	0	0	0	0	0	0		
0	0	0	0	0	0	0	0		
0	0	0	0	0	0	0	0		
0	0	0	0	0	0	0	0		
0	0	0	0	0	0	0	0		194
0	2	41000	2	0	0	0	0		
0	0	0	0	0	0	0	0		
0	0	0	0	0	0	0	0		
0	0	0	0	0	0	0	0		
0	0	0	0	0	0	0	0		199
0	0	0	0	0	0	0	0		
0	0	15000	1	0	0	0	0		
0	0	0	0	0	0	0	0		
0	0	0	0	0	0	0	0		
0	0	15000	1	0	0	0	0		204
0	0	0	0	0	0	0	0		
0	0	0	0	0	0	0	0		
0	0	0	0	0	0	0	0		
0	0	0	0	0	0	0	0		
0	0	0	0	0	0	0	0		209
0	0	0	0	0	0	0	0		
									214

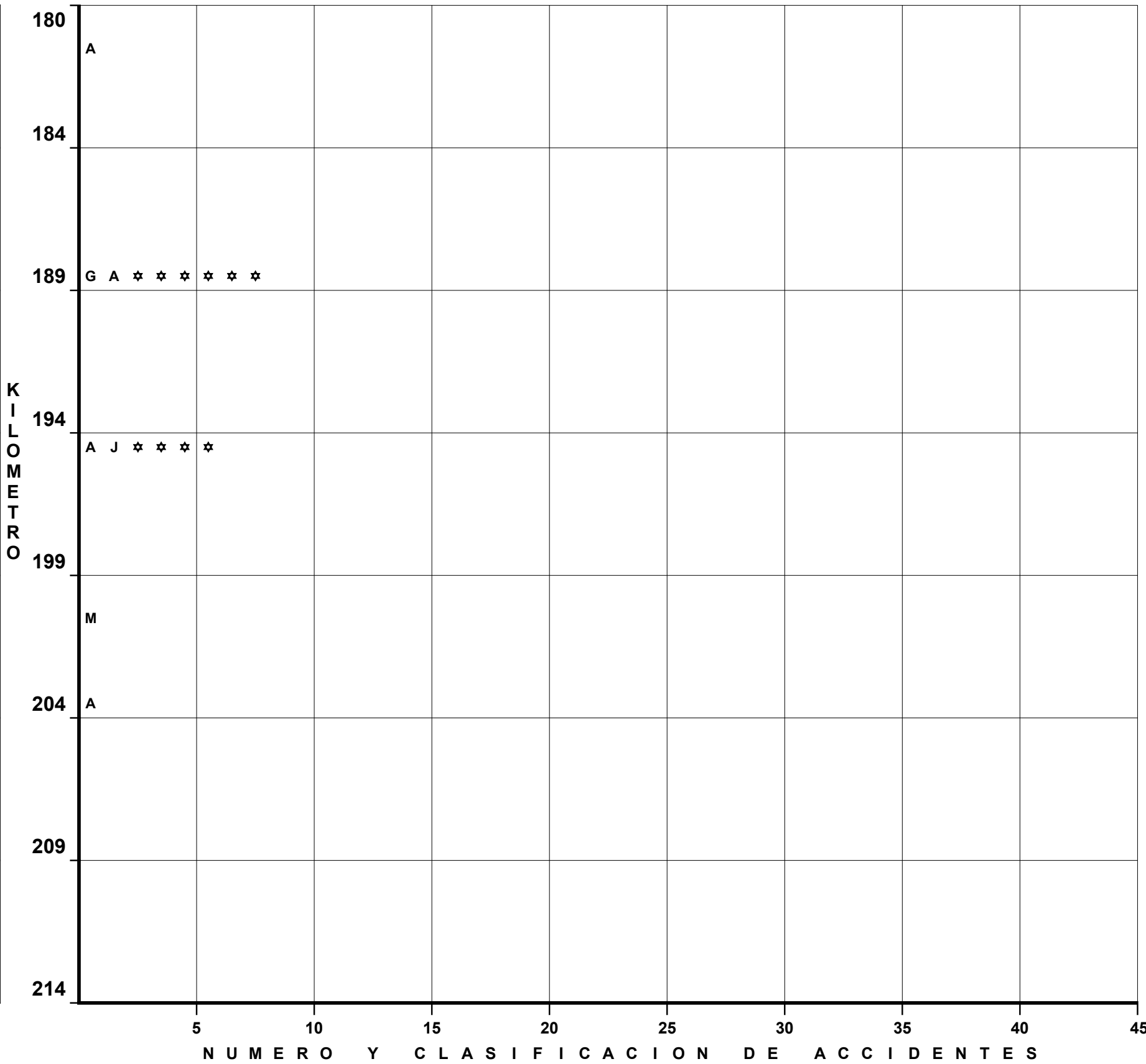

CLAVE	CLASIFICACION DEL ACCIDENTE	CLAVE	CLASIFICACION DEL ACCIDENTE
A	SALIDA DEL CAMINO	COLISION SOBRE EL CAMINO	
		G	OTRO VEHICULO MOTOR EN TRANSITO
SIN COLISION SOBRE EL CAMINO		H	OTRO VEHICULO MOTOR POR ALCANCE
B	VOLCADURA	J	VEHICULO MOTOR ESTACIONADO
C	CAIDA DE PASAJERO	K	FERROCARRIL
D	INCENDIO	L	BICICLETA
E	OTROS	M	ANIMAL
COLISION SOBRE EL CAMINO		N	OBJETO FIJO
F	PEATON (ATROPELLAMIENTO)	O	OTROS OBJETOS

ACCIDENTES EQUIVALENTES A DAÑOS MATERIALES

✞ UN MUERTO = 6 ACCIDENTES

✡ UN HERIDO = 2 ACCIDENTES

ACCIDENTES POR KILOMETRO
2007

CARRETERA : **LA PAZ - CD. INSURGENTES**

TRAMO: **0**

DEL KM: 215+000

AL KM: 236+700

SALDOS			CAUSAS						
MUERTOS	HERIDOS	DAÑOS MATERIALES ($)	CONDUCTOR	PEATONES	VEHICULO	CAMINO	GANADO	A. NAT.	A. TURAL
1	1	20000	0	0	0	0	1		

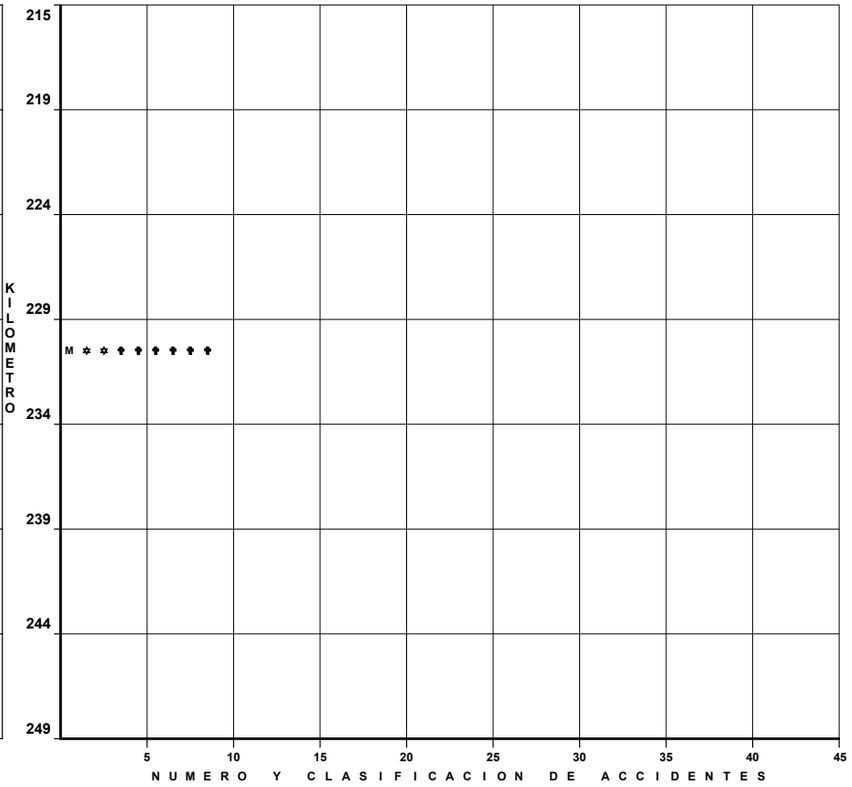

DEL KM:

AL KM:

SALDOS			CAUSAS						
MUERTOS	HERIDOS	DAÑOS MATERIALES ($)	CONDUCTOR	PEATONES	VEHICULO	CAMINO	GANADO	A. NAT.	A. TURAL

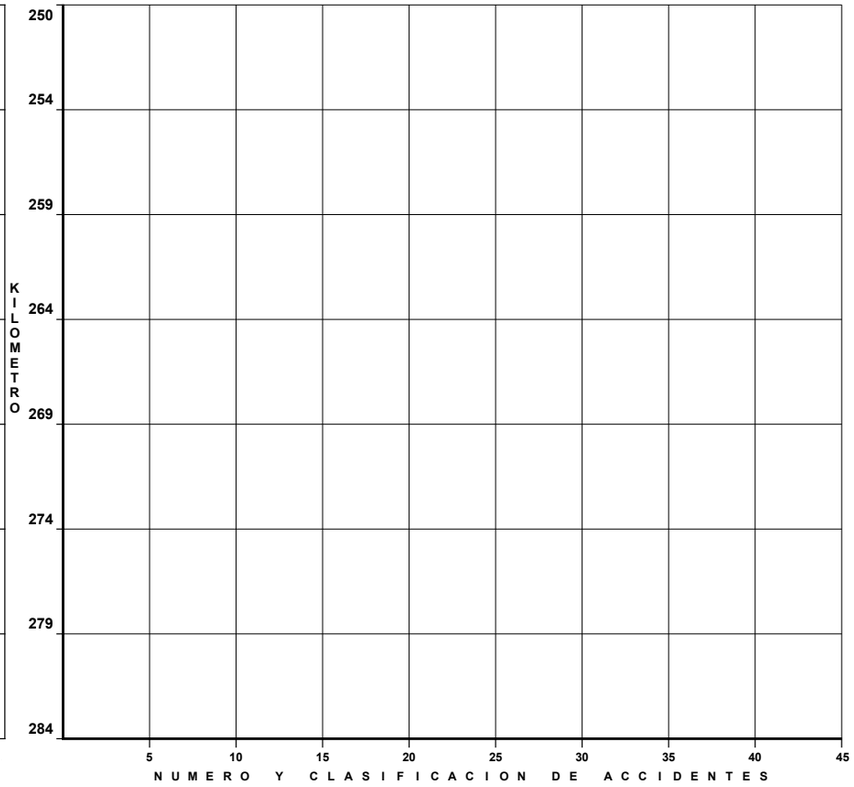

CLAVE	CLASIFICACION DEL ACCIDENTE	CLAVE	CLASIFICACION DEL ACCIDENTE
A	SALIDA DEL CAMINO	COLISION SOBRE EL CAMINO	
		G	OTRO VEHICULO MOTOR EN TRANSITO
SIN COLISION SOBRE EL CAMINO		H	OTRO VEHICULO MOTOR POR ALCANCE
B	VOLCADURA	J	VEHICULO MOTOR ESTACIONADO
C	CAIDA DE PASAJERO	K	FERROCARRIL
D	INCENDIO	L	BICICLETA
E	OTROS	M	ANIMAL
COLISION SOBRE EL CAMINO		N	OBJETO FIJO
F	PEATON (ATROPELLAMIENTO)	O	OTROS OBJETOS

ACCIDENTES EQUIVALENTES A DAÑOS MATERIALES

🡅 UN MUERTO = 6 ACCIDENTES

✲ UN HERIDO = 2 ACCIDENTES

ACCIDENTES POR KILOMETRO
2007

CARRETERA : **CD. INSUGENTES - LORETO**

TRAMO:

DEL KM: 0+000
AL KM: 34+000

MUERTOS	HERIDOS	DAÑOS MATERIALES ($)	CONDUCTOR	PEATONES	VEHICULO	CAMINO	GANADO	A. NA. TURAL	KILOMETRO	SALDOS CAUSAS
0	6	153000	3	0	0	0	0		0	N G H ✡ ✡ ✡ ✡ ✡ ✡ ✡ ✡ ✡ ✡
0	0	34000	1	0	0	0	0			A
0	0	0	0	0	0	0	0			
0	2	20000	1	0	0	0	0		4	A ✡ ✡ ✡ ✡
0	0	0	0	0	0	0	0			
0	0	0	0	0	0	0	0			
0	0	0	0	0	0	0	0			
0	0	0	0	0	0	0	0			
0	0	0	0	0	0	0	0		9	
0	0	0	0	0	0	0	0			
0	0	0	0	0	0	0	0			
0	0	0	0	0	0	0	0			
1	1	10000	1	0	0	0	0		14	G ✝ ✝ ✝ ✝ ✝ ✝
0	0	0	0	0	0	0	0			
0	0	0	0	0	0	0	0			
0	0	0	0	0	0	0	0			
0	0	0	0	0	0	0	0			
0	0	0	0	0	0	0	0		19	
0	0	0	0	0	0	0	0			
0	0	0	0	0	0	0	0			
0	0	0	0	0	0	0	0			
0	0	0	0	0	0	0	0			
0	0	0	0	0	0	0	0		24	
0	0	0	0	0	0	0	0			
0	0	0	0	0	0	0	0			
0	0	0	0	0	0	0	0			
1	4	36000	2	0	0	0	0		29	H A ✡ ✡ ✡ ✡ ✡ ✡ ✡ ✡ ✝ ✝ ✝ ✝ ✝ ✝
0	0	0	0	0	0	0	0			
0	0	0	0	0	0	0	0			
0	0	0	0	0	0	0	0			
0	0	0	0	0	0	0	0			
0	0	0	0	0	0	0	0			
0	0	0	0	0	0	0	0		34	

5 10 15 20 25 30 35 40 45

N U M E R O Y C L A S I F I C A C I O N D E A C C I D E N T E S

DEL KM: 35+000
AL KM: 69+000

MUERTOS	HERIDOS	DAÑOS MATERIALES ($)	CONDUCTOR	PEATONES	VEHICULO	CAMINO	GANADO	A. NA. TURAL	KILOMETRO	SALDOS CAUSAS
	2	20000			1				35	A ✡ ✡ ✡ ✡
0	0	0	0	0	0	0	0			
0	0	0	0	0	0	0	0			
0	0	0	0	0	0	0	0			
0	0	0	0	0	0	0	0		39	
0	0	0	0	0	0	0	0			
0	0	0	0	0	0	0	0			
0	0	0	0	0	0	0	0			
0	0	0	0	0	0	0	0			
0	0	0	0	0	0	0	0		44	
0	0	0	0	0	0	0	0			
0	0	0	0	0	0	0	0			
0	0	0	0	0	0	0	0			
0	0	0	0	0	0	0	0		49	
0	0	0	0	0	0	0	0			
0	0	0	0	0	0	0	0			
0	0	0	0	0	0	0	0			
0	0	0	0	0	0	0	0			
0	0	0	0	0	0	0	0		54	
0	0	0	0	0	0	0	0			
0	0	0	0	0	0	0	0			
0	0	0	0	0	0	0	0			
0	0	0	0	0	0	0	0			
0	0	0	0	0	0	0	0		59	
0	0	0	0	0	0	0	0			A
0	0	0	1	0	0	0	0			
0	0	100000	0	0	0	0	0			
0	0	0	0	0	0	0	0			
0	0	0	0	0	0	0	0			
0	0	0	0	0	0	0	0		64	
0	0	0	0	0	0	0	0			
0	0	0	0	0	0	0	0			
0	0	0	0	0	0	0	0			
0	0	0	0	0	0	0	0			A B ✡ ✡
0	0	0	0	0	0	0	0			
0	0	0	0	0	0	0	0			
0	0	0	0	0	0	0	0			
0	1	100000	2	0	0	0	0		69	
0	0	0	0	0	0	0	0			
0	0	0	0	0	0	0	0			

5 10 15 20 25 30 35 40 45

N U M E R O Y C L A S I F I C A C I O N D E A C C I D E N T E S

CLAVE	CLASIFICACION DEL ACCIDENTE	CLAVE	CLASIFICACION DEL ACCIDENTE
A	SALIDA DEL CAMINO	COLISION SOBRE EL CAMINO	
		G	OTRO VEHICULO MOTOR EN TRANSITO
SIN COLISION SOBRE EL CAMINO		**H**	OTRO VEHICULO MOTOR POR ALCANCE
B	VOLCADURA	**J**	VEHICULO MOTOR ESTACIONADO
C	CAIDA DE PASAJERO	**K**	FERROCARRIL
D	INCENDIO	**L**	BICICLETA
E	OTROS	**M**	ANIMAL
COLISION SOBRE EL CAMINO		**N**	OBJETO FIJO
F	PEATON (ATROPELLAMIENTO)	**O**	OTROS OBJETOS

ACCIDENTES EQUIVALENTES A DAÑOS MATERIALES
✝ UN MUERTO = 6 ACCIDENTES
✡ UN HERIDO = 2 ACCIDENTES

ACCIDENTES POR KILOMETRO
2007

CARRETERA : **CD. INSUGENTES - LORETO**

TRAMO: **0**

DEL KM: 70+000
AL KM: 104+000

KILOMETRO	MUERTOS	HERIDOS	DAÑOS MATERIALES ($)	CONDUCTOR	PEATON	VEHICULO	CAMINO	AGENTES NATURALES	NUMERO Y CLASIFICACION DE ACCIDENTES
71	0	0	0	0	0	0	0	0	
72	0	2	20000	1	0	0	0	0	G ✡ ✡ ✡ ✡
73	0	0	0	0	0	0	0	0	
74	0	1	37000	1	0	0	0	0	G ✡ ✡
75	0	0	0	0	0	0	0	0	
76	0	0	0	0	0	0	0	0	
77	0	0	0	0	0	0	0	0	
78	0	0	0	0	0	0	0	0	
79	0	0	0	0	0	0	0	0	
80	0	0	0	0	0	0	0	0	
81	0	0	0	0	0	0	0	0	
82	0	0	0	0	0	0	0	0	
83	0	0	35000	1	0	0	0	0	A
84	0	0	0	0	0	0	0	0	1
85	0	0	0	0	0	0	0	0	
86	0	0	0	0	0	0	0	0	
87	0	0	0	0	0	0	0	0	
88	0	0	0	0	0	0	0	0	
89	0	0	0	0	0	0	0	0	
90	0	0	0	0	0	0	0	0	
91	0	0	0	0	0	0	0	0	
92	0	0	0	0	0	0	0	0	
93	0	0	0	0	0	0	0	0	
94	0	0	0	0	0	0	0	0	
95	0	0	0	0	0	0	0	0	
96	0	0	0	0	0	0	0	0	
97	0	0	0	0	0	0	0	0	
98	0	0	0	0	0	0	0	0	
99	0	0	0	0	0	0	0	0	
100	0	0	0	0	0	0	0	0	
101	0	0	20000	0	1	0	0	0	A
102	0	0	0	0	0	0	0	0	
103	0	0	0	0	0	0	0	0	
104	0	0	0	0	0	0	0	0	

NUMERO Y CLASIFICACION DE ACCIDENTES: 5 10 15 20 25 30 35 40 45

DEL KM: 105+000
AL KM: 120+000

KILOMETRO	MUERTOS	HERIDOS	DAÑOS MATERIALES ($)	CONDUCTOR	PEATON	VEHICULO	CAMINO	AGENTES NATURALES	NUMERO Y CLASIFICACION DE ACCIDENTES
106	0	0	0	0	0	0	0	0	
107	0	0	0	0	0	0	0	0	
108	0	0	0	0	0	0	0	0	
109	0	0	0	0	0	0	0	0	
110	0	0	0	0	0	0	0	0	
111	1	1	40000	1	0	0	0	0	G ✡ ✡ ✞ ✞ ✞ ✞ ✞ ✞
112	0	0	0	0	0	0	0	0	
113	1	1	77000	3	0	0	0	0	H A A ✡ ✡ ✡ ✡
114	0	1	30000	1	0	0	0	0	A ✡ ✡
115	0	0	0	0	0	0	0	0	
116	0	1	23000	1	0	0	0	0	G ✡ ✡
117	0	0	0	0	0	0	0	0	
118	1	0	15000	1	0	0	0	0	A ✞ ✞ ✞ ✞ ✞ ✞
119	1	3	88000	2	0	0	0	0	G B ✡ ✡ ✡ ✡ ✡ ✡ ✞ ✞ ✞ ✞ ✞ ✞
120	0	0	0	0	0	0	0	0	

KILOMETRO: 105 109 114 119 124 129 134 139

NUMERO Y CLASIFICACION DE ACCIDENTES: 5 10 15 20 25 30 35 40 45

CLAVE	CLASIFICACION DEL ACCIDENTE	CLAVE	CLASIFICACION DEL ACCIDENTE
A	SALIDA DEL CAMINO		COLISION SOBRE EL CAMINO
		G	OTRO VEHICULO MOTOR EN TRANSITO
	SIN COLISION SOBRE EL CAMINO	H	OTRO VEHICULO MOTOR POR ALCANCE
B	VOLCADURA	J	VEHICULO MOTOR ESTACIONADO
C	CAIDA DE PASAJERO	K	FERROCARRIL
D	INCENDIO	L	BICICLETA
E	OTROS	M	ANIMAL
	COLISION SOBRE EL CAMINO	N	OBJETO FIJO
F	PEATON (ATROPELLAMIENTO)	O	OTROS OBJETOS

ACCIDENTES EQUIVALENTES A DAÑOS MATERIALES
✞ UN MUERTO = 6 ACCIDENTES
✡ UN HERIDO = 2 ACCIDENTES

ACCIDENTES POR KILOMETRO
2007

CARRETERA : **LORETO - SANTA ROSALIA**

TRAMO:

DEL KM: 0+000
AL KM: 34+000

MUERTOS	HERIDOS	DAÑOS MATERIALES ($)	CONDUCTOR	PEATONES	VEHICULO	CAMINO	GANADO	A. NA. TURAL	KILOMETRO
1	4	46000	2	0	0	0	0		0–4
0	0	0	0	0	0	0	0		
0	0	0	0	0	0	0	0		
0	2	13000	1	0	0	0	0		
0	0	30000	1	0	0	0	0		4–9
0	0	0	0	0	0	0	0		
0	0	0	0	0	0	0	0		
0	0	0	0	0	0	0	0		
0	0	0	0	0	0	0	0		
0	0	0	0	0	0	0	0		9–14
0	0	0	0	0	0	0	0		
0	0	0	0	0	0	0	0		
0	0	0	0	0	0	0	0		
0	0	0	0	0	0	0	0		
0	0	0	0	0	0	0	0		14–19
0	0	80000	1	0	0	0	0		
0	0	0	0	0	0	0	0		
0	0	0	0	0	0	0	0		
0	0	0	0	0	0	0	0		
0	0	0	0	0	0	0	0		19–24
0	0	0	0	0	0	0	0		
0	0	0	0	0	0	0	0		
0	0	0	0	0	0	0	0		
0	0	0	0	0	0	0	0		
0	0	0	0	0	0	0	0		24–29
0	0	0	0	0	0	0	0		
0	0	0	0	0	0	0	0		
0	0	0	0	0	0	0	0		
0	0	0	0	0	0	0	0		
0	0	0	0	0	0	0	0		29–34
0	0	0	0	0	0	0	0		
0	0	0	0	0	0	0	0		
0	1	15000	1	0	0	0	0		
0	0	0	0	0	0	0	0		

SALDOS — CAUSAS

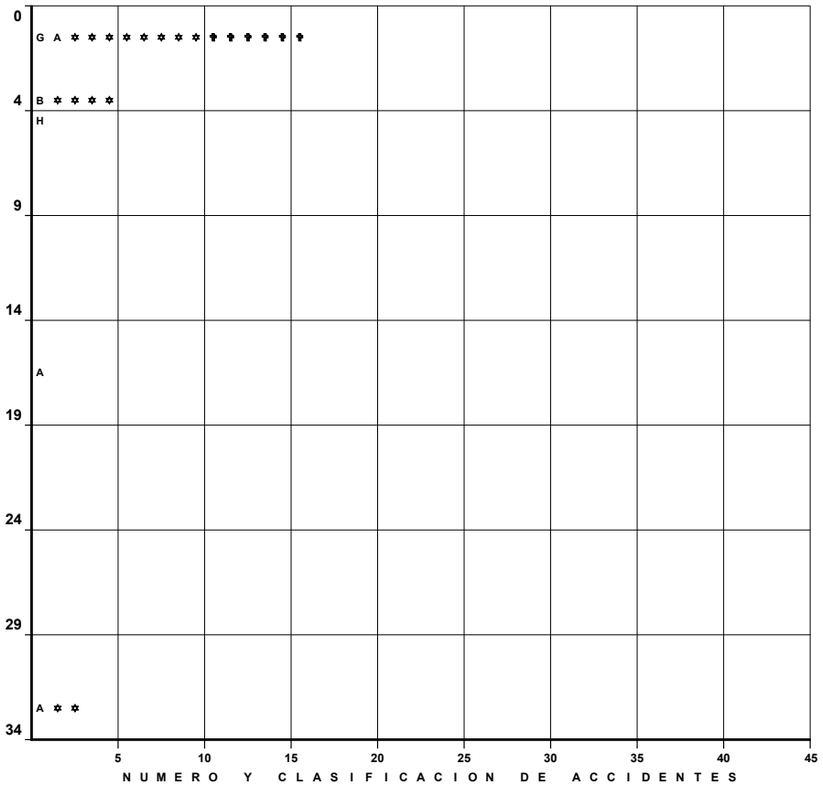

DEL KM: 35+000
AL KM: 69+000

MUERTOS	HERIDOS	DAÑOS MATERIALES ($)	CONDUCTOR	PEATONES	VEHICULO	CAMINO	GANADO	A. NA. TURAL	KILOMETRO
		45000	1						35–39
0	0	0	0	0	0	0	0		
0	0	0	0	0	0	0	0		
0	0	0	0	0	0	0	0		
0	0	0	0	0	0	0	0		
0	0	0	0	0	0	0	0		39–44
0	0	0	0	0	0	0	0		
0	0	0	0	0	0	0	0		
0	0	0	0	0	0	0	0		
0	0	0	0	0	0	0	0		
0	0	0	0	0	0	0	0		44–49
0	0	0	0	0	0	0	0		
0	0	0	0	0	0	0	0		
0	0	0	0	0	0	0	0		
0	0	0	0	0	0	0	0		
0	0	0	0	0	0	0	0		49–54
0	0	0	0	0	0	0	0		
0	0	0	0	0	0	0	0		
0	0	0	0	0	0	0	0		
0	0	0	0	0	0	0	0		
0	0	0	0	0	0	0	0		54–59
0	0	0	0	0	0	0	0		
0	0	0	0	0	0	0	0		
0	0	0	0	0	0	0	0		
0	0	0	0	0	0	0	0		
0	0	0	0	0	0	0	0		59–64
0	0	0	0	0	0	0	0		
0	0	0	0	0	0	0	0		
0	0	0	0	0	0	0	0		
0	0	0	0	0	0	0	0		
0	0	0	0	0	0	0	0		64–69
0	0	0	0	0	0	0	0		
0	0	170000	1	0	0	0	0		
0	3	115000	3	0	0	0	0		
0	0	0	0	0	0	0	0		
0	0	0	0	0	0	0	0		

SALDOS — CAUSAS

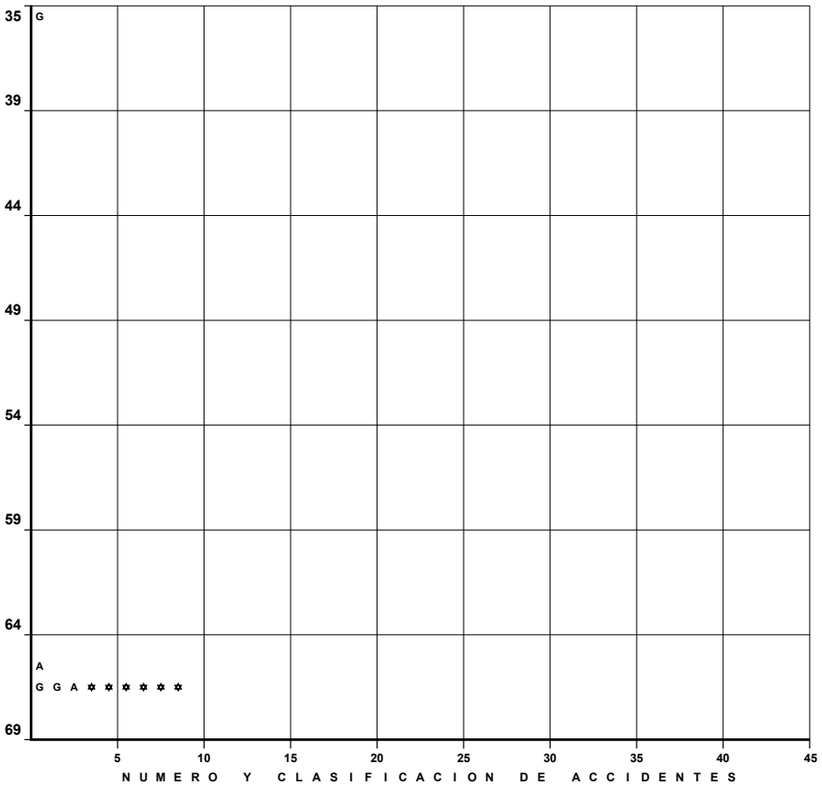

CLAVE	CLASIFICACION DEL ACCIDENTE	CLAVE	CLASIFICACION DEL ACCIDENTE
A	SALIDA DEL CAMINO	COLISION SOBRE EL CAMINO	
		G	OTRO VEHICULO MOTOR EN TRANSITO
SIN COLISION SOBRE EL CAMINO		**H**	OTRO VEHICULO MOTOR POR ALCANCE
B	VOLCADURA	**J**	VEHICULO MOTOR ESTACIONADO
C	CAIDA DE PASAJERO	**K**	FERROCARRIL
D	INCENDIO	**L**	BICICLETA
E	OTROS	**M**	ANIMAL
COLISION SOBRE EL CAMINO		**N**	OBJETO FIJO
F	PEATON (ATROPELLAMIENTO)	**O**	OTROS OBJETOS

ACCIDENTES EQUIVALENTES A DAÑOS MATERIALES
✟ UN MUERTO = 6 ACCIDENTES
✡ UN HERIDO = 2 ACCIDENTES

ACCIDENTES POR KILOMETRO
2007

CARRETERA : **LORETO - SANTA ROSALIA**

TRAMO: **0**

DEL KM: 70+000

AL KM: 104+000

SALDOS MUERTOS	SALDOS HERIDOS	SALDOS DAÑOS MATERIALES ($)	CAUSAS CONDUCTOR	CAUSAS PEATONES	CAUSAS VEHICULO	CAUSAS CAMINO	CAUSAS GANADO	CAUSAS A. NAT. TURAL	KILOMETRO
0	0	0	0	0	0	0	0		70
0	0	0	0	0	0	0	0		
0	0	0	0	0	0	0	0		
0	0	0	0	0	0	0	0		74
0	0	0	0	0	0	0	0		
0	0	0	0	0	0	0	0		
0	0	0	0	0	0	0	0		
0	0	0	0	0	0	0	0		79
0	0	0	0	0	0	0	0		
0	0	0	0	0	0	0	0		
0	0	0	0	0	0	0	0		
0	0	0	0	0	0	0	0		
0	0	0	0	0	0	0	0		84
0	0	0	0	0	0	0	0		
0	0	0	0	0	0	0	0		
0	0	0	0	0	0	0	0		
0	1	15000	1	0	0	0	0		
0	0	0	0	0	0	0	0		
0	0	0	0	0	0	0	0		
0	0	0	0	0	0	0	0		89
0	0	0	0	0	0	0	0		
0	0	0	0	0	0	0	0		
0	0	0	0	0	0	0	0		
0	0	0	0	0	0	0	0		
0	0	0	0	0	0	0	0		94
0	0	0	0	0	0	0	0		
0	0	0	0	0	0	0	0		
0	0	0	0	0	0	0	0		
0	0	0	0	0	0	0	0		
0	0	0	0	0	0	0	0		99
0	0	0	1	0	0	0	0		
0	0	50000	1	0	0	0	0		
0	0	15000	1	0	0	0	0		
0	0	0	0	0	0	0	0		
0	0	0	0	0	0	0	0		
0	0	0	0	0	0	0	0		
0	0	0	0	0	0	0	0		
0	0	0	0	0	0	0	0		
0	0	0	0	0	0	0	0		
0	0	0	0	0	0	0	0		104
0	0	30000	0	0	1	0	0		



DEL KM: 105+000

AL KM: 139+000

SALDOS MUERTOS	SALDOS HERIDOS	SALDOS DAÑOS MATERIALES ($)	CAUSAS CONDUCTOR	CAUSAS PEATONES	CAUSAS VEHICULO	CAUSAS CAMINO	CAUSAS GANADO	CAUSAS A. NAT. TURAL	KILOMETRO
									105
									109
									114
									119
									124
									129
									134
									139

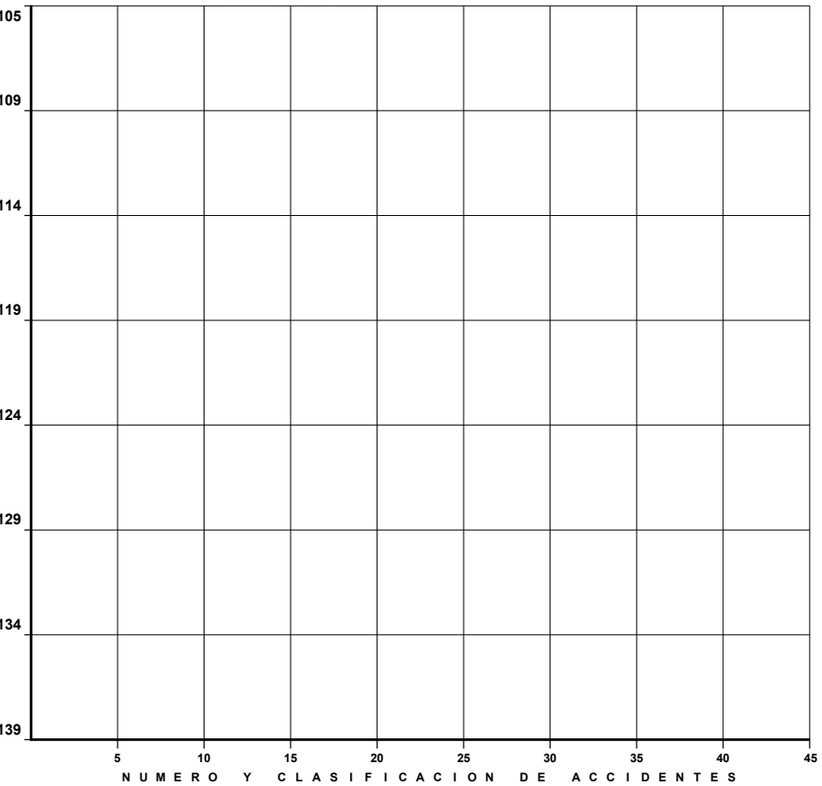

CLAVE	CLASIFICACION DEL ACCIDENTE	CLAVE	CLASIFICACION DEL ACCIDENTE
A	SALIDA DEL CAMINO	COLISION SOBRE EL CAMINO	
		G	OTRO VEHICULO MOTOR EN TRANSITO
SIN COLISION SOBRE EL CAMINO		**H**	OTRO VEHICULO MOTOR POR ALCANCE
B	VOLCADURA	**J**	VEHICULO MOTOR ESTACIONADO
C	CAIDA DE PASAJERO	**K**	FERROCARRIL
D	INCENDIO	**L**	BICICLETA
E	OTROS	**M**	ANIMAL
COLISION SOBRE EL CAMINO		**N**	OBJETO FIJO
F	PEATON (ATROPELLAMIENTO)	**O**	OTROS OBJETOS

ACCIDENTES EQUIVALENTES A DAÑOS MATERIALES

✝ UN MUERTO = 6 ACCIDENTES

✡ UN HERIDO = 2 ACCIDENTES

ACCIDENTES POR KILOMETRO
2007

CARRETERA : **LORETO - SANTA ROSALIA**

TRAMO: **0**

DEL KM: 140+000

AL KM: 174+000

MUERTOS	HERIDOS	DAÑOS MATERIALES ($)	CONDUCTOR	PEATONES	VEHICULO	CAMINO	GANADO	A. NA. TURA. L	KILOMETRO
0	0	0	0	0	0	0	0		140
0	1	55000	1	0	0	0	0		
0	0	0	0	0	0	0	0		
0	0	0	0	0	0	0	0		144
0	0	0	0	0	0	0	0		
0	0	20000	1	0	0	0	0		
0	0	0	0	0	0	0	0		
0	0	0	0	0	0	0	0		
0	0	0	0	0	0	0	0		149
0	0	0	0	0	0	0	0		
0	1	10000	1	0	0	0	0		
0	0	0	0	0	0	0	0		
0	0	0	0	0	0	0	0		
0	0	0	0	0	0	0	0		154
0	0	0	0	0	0	0	0		
0	0	0	0	0	0	0	0		
0	0	0	0	0	0	0	0		
0	0	0	0	0	0	0	0		
0	0	0	0	0	0	0	0		159
0	0	0	0	0	0	0	0		
1	2	10000	1	0	0	0	0		
2	2	30000	1	0	0	0	0		
0	0	0	0	0	0	0	0		
0	0	0	0	0	0	0	0		164
0	0	0	0	0	0	0	0		
1	0	20000	1	0	0	0	0		
0	0	0	0	0	0	0	0		
1	1	15000	1	0	0	0	0		
0	0	0	0	0	0	0	0		169
0	0	0	0	0	0	0	0		
1	0	2000	0	1	0	0	0		
0	0	0	0	0	0	0	0		
0	0	0	0	0	0	0	0		
0	0	0	0	0	0	0	0		174

SALDOS — CAUSAS



DEL KM: 175+000

AL KM: 193+000

MUERTOS	HERIDOS	DAÑOS MATERIALES ($)	CONDUCTOR	PEATONES	VEHICULO	CAMINO	GANADO	A. NA. TURA. L	KILOMETRO
0	0	0	0	0	0	0	0		175
0	0	0	0	0	0	0	0		
0	0	0	0	0	0	0	0		
0	0	0	0	0	0	0	0		179
0	0	0	0	0	0	0	0		
0	0	40000	1	0	0	0	0		
0	0	0	0	0	0	0	0		
0	0	0	0	0	0	0	0		
0	0	0	0	0	0	0	0		184
0	0	0	0	0	0	0	0		
0	0	0	0	0	0	0	0		
0	2	30000	1	0	0	0	0		
0	0	0	0	0	0	0	0		189
0	0	15000	1	0	0	0	0		
0	0	0	0	0	0	0	0		
0	0	25000	1	0	0	0	0		
0	0	0	0	0	0	0	0		194
0	0	0	0	0	0	0	0		
									199
									204
									209

SALDOS — CAUSAS

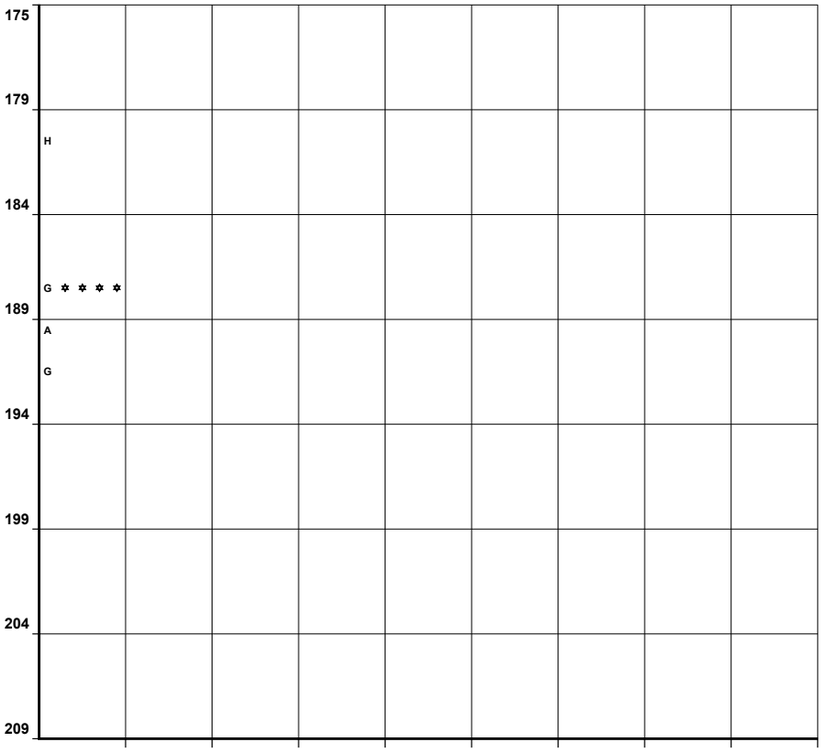

CLAVE	CLASIFICACION DEL ACCIDENTE	CLAVE	CLASIFICACION DEL ACCIDENTE
A	SALIDA DEL CAMINO	COLISION SOBRE EL CAMINO	
		G	OTRO VEHICULO MOTOR EN TRANSITO
SIN COLISION SOBRE EL CAMINO		**H**	OTRO VEHICULO MOTOR POR ALCANCE
B	VOLCADURA	**J**	VEHICULO MOTOR ESTACIONADO
C	CAIDA DE PASAJERO	**K**	FERROCARRIL
D	INCENDIO	**L**	BICICLETA
E	OTROS	**M**	ANIMAL
COLISION SOBRE EL CAMINO		**N**	OBJETO FIJO
F	PEATON (ATROPELLAMIENTO)	**O**	OTROS OBJETOS

ACCIDENTES EQUIVALENTES A DAÑOS MATERIALES

✝ UN MUERTO = 6 ACCIDENTES

✲ UN HERIDO = 2 ACCIDENTES

ACCIDENTES POR KILOMETRO
2007

CARRETERA : **SANTA ROSALIA - GUERRERO NEGRO**
TRAMO:

DEL KM: 7+000
AL KM: 39+000

SALDOS / CAUSAS / KILOMETRO

MUERTOS	HERIDOS	DAÑOS MATERIALES ($)	CONDUCTOR	PEATON	VEHICULO	CAMINO	AGENTE NATURAL	KILOMETRO	NUMERO Y CLASIFICACION DE ACCIDENTES
0	0	0	0	0	0	0	0		5	
0	0	0	0	0	0	0	0			
0	0	0	0	0	0	0	0			
0	0	0	0	0	0	0	0			
0	0	0	0	0	0	0	0		9	
0	0	0	0	0	0	0	0			
0	0	0	0	0	0	0	0			
0	0	0	0	0	0	0	0			
2	0	600000	1	0	0	0	0			G ✡ ✡ ✡ ✡
0	0	120000	0	0	1	0	0		14	A
0	0	80000	0	0	2	0	0			A A
0	1	15000	1	0	0	0	0			A ✡ ✡
1	3	20000	1	0	0	0	0			A ✡ ✡ ✡ ✡ ✡ ✡ ✞ ✞ ✞ ✞ ✞ ✞
0	0	0	0	0	0	0	0			
0	2	20000	1	0	0	0	0		19	
0	0	0	0	0	0	0	0			
0	0	0	0	0	0	0	0			
0	0	0	0	0	0	0	0			
0	0	0	0	0	0	0	0			
0	0	0	0	0	0	0	0		24	
0	0	0	0	0	0	0	0			
0	0	0	0	0	0	0	0			
0	0	0	0	0	0	0	0			
0	0	0	0	0	0	0	0			A
0	0	0	0	0	0	0	0		29	
0	0	0	0	0	0	0	0			
0	0	10000	0	0	0	0	1			M ✡ ✡
0	0	0	0	0	0	0	0			
0	0	0	0	0	0	0	0			
0	0	52000	2	0	0	0	0		34	G A
0	1	115000	1	0	0	0	0			G ✡ ✡
									39	

NUMERO Y CLASIFICACION DE ACCIDENTES: 5 10 15 20 25 30 35 40 45

DEL KM: 40+000
AL KM: 74+000

SALDOS / CAUSAS / KILOMETRO

MUERTOS	HERIDOS	DAÑOS MATERIALES ($)	CONDUCTOR	PEATON	VEHICULO	CAMINO	AGENTE NATURAL	KILOMETRO	NUMERO Y CLASIFICACION DE ACCIDENTES
0	0	0	0	0	0	0	0		40	
0	0	0	0	0	0	0	0			
0	0	0	0	0	0	0	0			
0	0	0	0	0	0	0	0			
0	0	0	0	0	0	0	0		44	
0	0	0	0	0	0	0	0			
0	0	0	0	0	0	0	0			
0	0	0	0	0	0	0	0			
0	0	0	0	0	0	0	0			
0	0	0	0	0	0	0	0		49	
0	0	0	0	0	0	0	0			
0	3	0	1	0	0	0	0			A ✡ ✡ ✡ ✡ ✡ ✡
0	0	0	0	0	0	0	0			
0	0	0	0	0	0	0	0			
0	0	0	0	0	0	0	0		54	
0	0	0	0	0	0	0	0			
0	0	0	0	0	0	0	0			
0	0	0	0	0	0	0	0			
0	0	0	0	0	0	0	0			
0	0	0	0	0	0	0	0		59	
0	0	20000	1	0	0	0	0			A
0	0	0	0	0	0	0	0			
0	0	0	0	0	0	0	0			
0	0	0	0	0	0	0	0			
0	0	0	0	0	0	0	0		64	
0	0	30000	0	0	0	0	1			M
0	0	0	0	0	0	0	0			
0	0	0	0	0	0	0	0			
0	0	0	0	0	0	0	0			
0	0	0	0	0	0	0	0		69	
0	0	0	0	0	0	0	0			
									74	

NUMERO Y CLASIFICACION DE ACCIDENTES: 5 10 15 20 25 30 35 40 45

CLAVE	CLASIFICACION DEL ACCIDENTE	CLAVE	CLASIFICACION DEL ACCIDENTE
A	SALIDA DEL CAMINO		COLISION SOBRE EL CAMINO
		G	OTRO VEHICULO MOTOR EN TRANSITO
	SIN COLISION SOBRE EL CAMINO	H	OTRO VEHICULO MOTOR POR ALCANCE
B	VOLCADURA	J	VEHICULO MOTOR ESTACIONADO
C	CAIDA DE PASAJERO	K	FERROCARRIL
D	INCENDIO	L	BICICLETA
E	OTROS	M	ANIMAL
	COLISION SOBRE EL CAMINO	N	OBJETO FIJO
F	PEATON (ATROPELLAMIENTO)	O	OTROS OBJETOS

ACCIDENTES EQUIVALENTES A DAÑOS MATERIALES
✞ UN MUERTO = 6 ACCIDENTES
✡ UN HERIDO = 2 ACCIDENTES

ACCIDENTES POR KILOMETRO
2007

CARRETERA : **SANTA ROSALIA - GUERRERO NEGRO**

TRAMO: **0**

DEL KM: 75+000
AL KM: 109+000

KILOMETRO	SALDOS: MUERTOS	SALDOS: HERIDOS	DAÑOS MATERIALES ($)	CAUSAS: CONDUCTOR	CAUSAS: PEATOPAS	CAUSAS: VEHICULO	CAUSAS: CAMINO	CAUSAS: GANADO	CAUSAS: A. NA. TURA. L
75	0	0	0	0	0	0	0	0	
76	0	0	0	0	0	0	0	0	
77	0	0	0	0	0	0	0	0	
78	0	0	0	0	0	0	0	0	
79	0	0	0	0	0	0	0	0	
80	0	0	0	0	0	0	0	0	
81	0	0	50000	1	0	0	0	0	
82	0	0	0	0	0	0	0	0	
83	0	0	0	0	0	0	0	0	
84	0	0	0	0	0	0	0	0	
85	0	0	0	0	0	0	0	0	
86	0	0	0	0	0	0	0	0	
87	0	0	0	0	0	0	0	0	
88	0	0	0	0	0	0	0	0	
89	0	0	0	0	0	0	0	0	
90	0	0	0	0	0	0	0	0	
91	0	0	0	0	0	0	0	0	
92	0	0	0	0	0	0	0	0	
93	0	0	0	0	0	0	0	0	
94	0	0	0	0	0	0	0	0	
95	0	0	0	0	0	0	0	0	
96	0	0	0	0	0	0	0	0	
97	0	0	0	0	0	0	0	0	
98	2	1	45000	2	0	0	0	0	
99	0	0	0	0	0	0	0	0	
100	0	0	0	0	0	0	0	0	
101	1	2	230000	2	0	0	0	0	
102	0	2	90000	1	0	1	0	0	
103	0	0	0	0	0	0	0	0	
104	0	0	0	0	0	0	0	0	
105	0	0	0	0	0	0	0	0	
106	0	0	0	0	0	0	0	0	
107	0	0	60000	0	0	1	0	0	
108	0	0	0	0	0	0	0	0	
109	0	0	0	0	0	0	0	0	

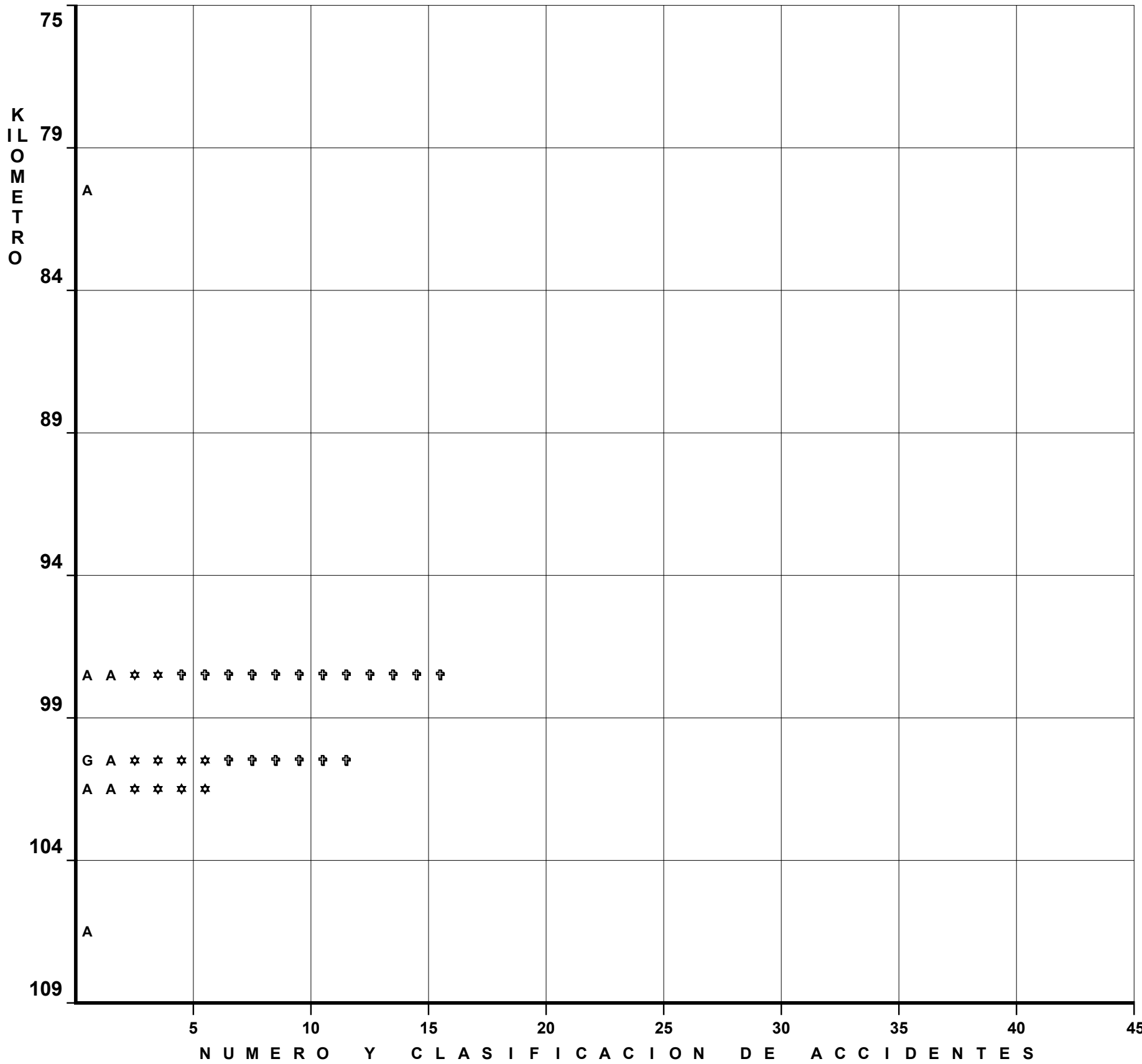

DEL KM: 110+000
AL KM: 144+000

KILOMETRO	SALDOS: MUERTOS	SALDOS: HERIDOS	DAÑOS MATERIALES ($)	CAUSAS: CONDUCTOR	CAUSAS: PEATOPAS	CAUSAS: VEHICULO	CAUSAS: CAMINO	CAUSAS: GANADO	CAUSAS: A. NA. TURA. L
110	0	0	0	0	0	0	0	0	
111	0	0	0	0	0	0	0	0	
112	0	0	200000	1	0	0	0	0	
113	0	0	0	0	0	0	0	0	
114	0	0	0	0	0	0	0	0	
115	0	0	0	0	0	0	0	0	
116	1	0	50000	1	0	0	0	0	
117	0	0	0	0	0	0	0	0	
118	0	0	0	0	0	0	0	0	
119	0	0	0	0	0	0	0	0	
120	0	0	0	0	0	0	0	0	
121	0	0	0	0	0	0	0	0	
122	0	0	0	0	0	0	0	0	
123	0	0	0	0	0	0	0	0	
124	0	0	0	0	0	0	0	0	
125	0	0	0	0	0	0	0	0	
126	0	0	0	0	0	0	0	0	
127	0	0	0	0	0	0	0	0	
128	0	0	0	0	0	0	0	0	
129	0	0	0	0	0	0	0	0	
130	0	0	0	0	0	0	0	0	
131	0	3	35000	1	0	0	0	0	
132	0	0	0	0	0	0	0	0	
133	0	0	0	0	0	0	0	0	
134	0	0	0	0	0	0	0	0	
135	0	0	62000	1	0	0	0	0	
136	0	0	0	0	0	0	0	0	
137	0	0	0	0	0	0	0	0	
138	0	0	0	0	0	0	0	0	
139	0	0	0	0	0	0	0	0	
140	0	0	0	0	0	0	0	0	

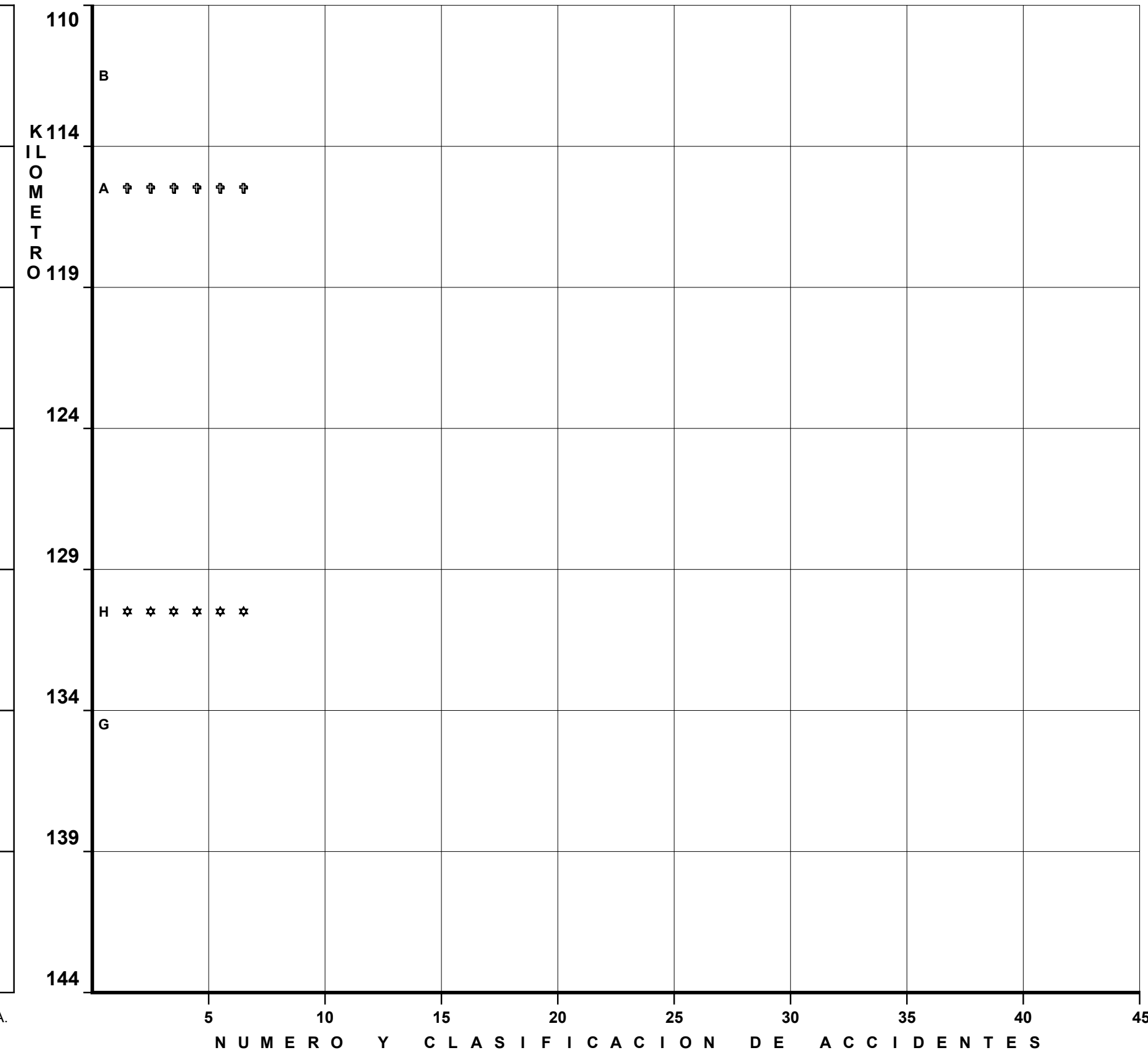

CLAVE	CLASIFICACION DEL ACCIDENTE	CLAVE	CLASIFICACION DEL ACCIDENTE
A	SALIDA DEL CAMINO		COLISION SOBRE EL CAMINO
		G	OTRO VEHICULO MOTOR EN TRANSITO
	SIN COLISION SOBRE EL CAMINO	H	OTRO VEHICULO MOTOR POR ALCANCE
B	VOLCADURA	J	VEHICULO MOTOR ESTACIONADO
C	CAIDA DE PASAJERO	K	FERROCARRIL
D	INCENDIO	L	BICICLETA
E	OTROS	M	ANIMAL
	COLISION SOBRE EL CAMINO	N	OBJETO FIJO
F	PEATON (ATROPELLAMIENTO)	O	OTROS OBJETOS

ACCIDENTES EQUIVALENTES A DAÑOS MATERIALES

✞ UN MUERTO = 6 ACCIDENTES

✡ UN HERIDO = 2 ACCIDENTES

ACCIDENTES POR KILOMETRO
2007

CARRETERA : **SANTA ROSALIA - GUERRERO NEGRO**

TRAMO: **0**

DEL KM: 145+000

AL KM: 179+000

MUERTOS	HERIDOS	DAÑOS MATERIALES ($)	CONDUCTOR	PEATONES	VEHICULOS	CAMIONES	GANADO	A. NA. TURAL
0	0	0	0	0	0	0	0	
0	0	0	0	0	0	0	0	
0	0	0	0	0	0	0	0	
0	0	0	0	0	0	0	0	
0	0	0	0	0	0	0	0	
0	0	0	0	0	0	0	0	
0	0	0	0	0	0	0	0	
1	0	50000	1	0	0	0	0	
0	0	0	0	0	0	0	0	
0	0	0	0	0	0	0	0	
0	0	0	0	0	0	0	0	
0	0	0	0	0	0	0	0	
0	0	0	0	0	0	0	0	
0	0	0	0	0	0	0	0	
0	0	0	0	0	0	0	0	
0	0	0	0	0	0	0	0	
0	0	0	0	0	0	0	0	
0	0	0	0	0	0	0	0	
0	0	0	0	0	0	0	0	
0	3	20000	1	0	0	0	0	
0	4	45000	1	0	0	0	0	
0	0	0	0	0	0	0	0	
0	0	0	0	0	0	0	0	
0	0	0	0	0	0	0	0	
0	0	0	0	0	0	0	0	
0	0	17000	0	0	0	0	1	
0	0	0	0	0	0	0	0	
0	0	0	0	0	0	0	0	
0	2	100000	1	0	0	0	0	
0	0	0	0	0	0	0	0	
0	0	0	0	0	0	0	0	
0	0	0	0	0	0	0	0	

SALDOS / CAUSAS

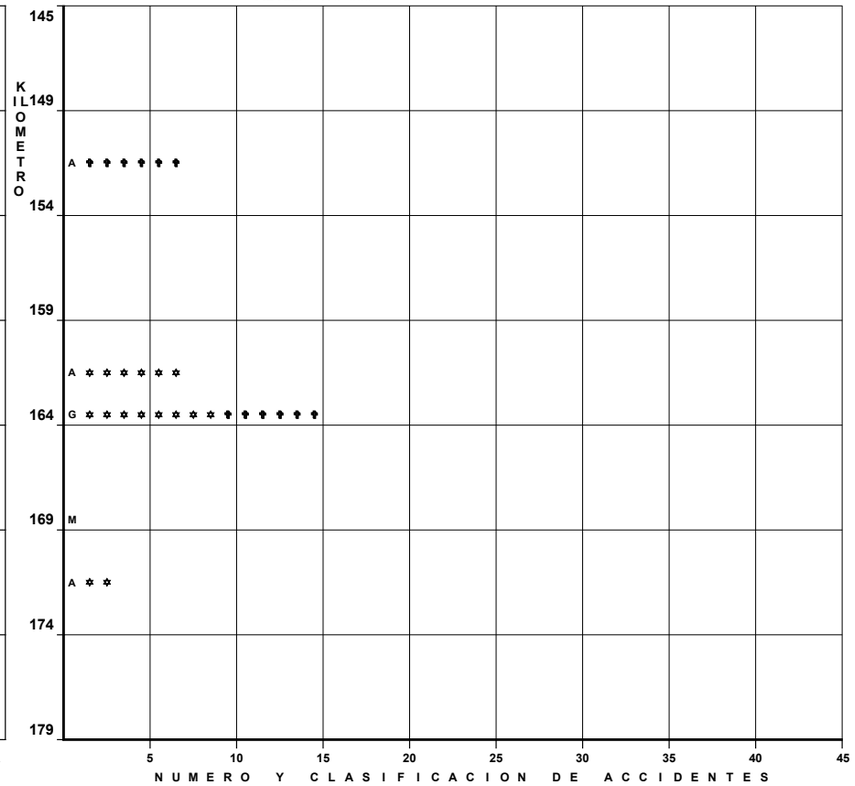

DEL KM: 180+000

AL KM: 214+000

MUERTOS	HERIDOS	DAÑOS MATERIALES ($)	CONDUCTOR	PEATONES	VEHICULOS	CAMIONES	GANADO	A. NA. TURAL
0	3	20000	1	0	0	0	0	

SALDOS / CAUSAS

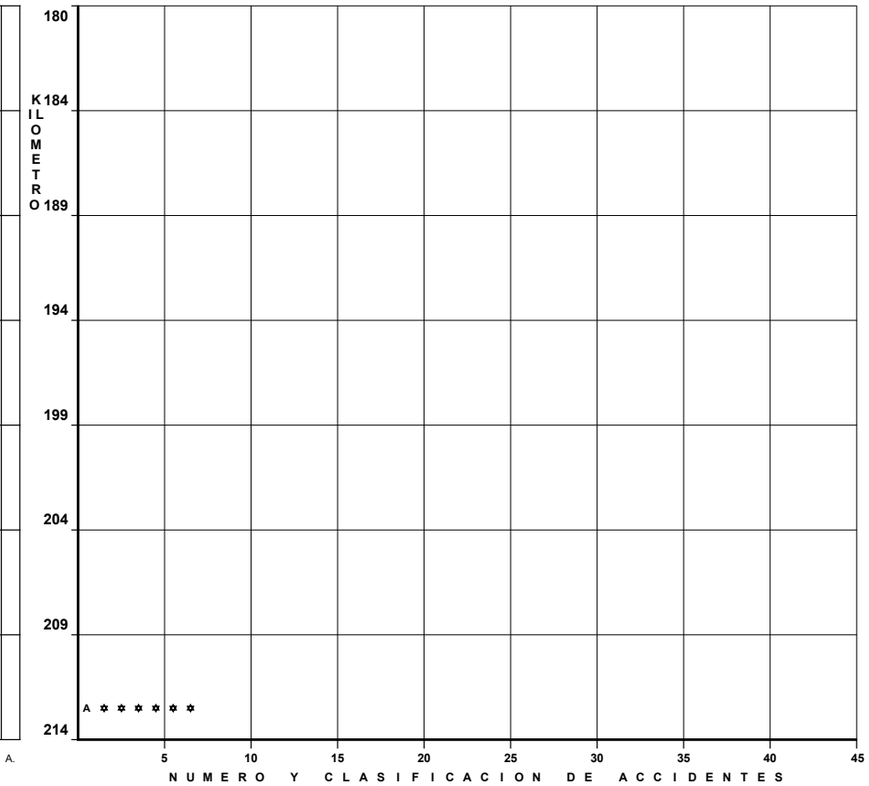

CLAVE	CLASIFICACION DEL ACCIDENTE	CLAVE	CLASIFICACION DEL ACCIDENTE
		COLISION SOBRE EL CAMINO	
		G	OTRO VEHICULO MOTOR EN TRANSITO
SIN COLISION SOBRE EL CAMINO		H	OTRO VEHICULO MOTOR POR ALCANCE
B	VOLCADURA	J	VEHICULO MOTOR ESTACIONADO
C	CAIDA DE PASAJERO	K	FERROCARRIL
D	INCENDIO	L	BICICLETA
E	OTROS	M	ANIMAL
COLISION SOBRE EL CAMINO		N	OBJETO FIJO
F	PEATON (ATROPELLAMIENTO)	O	OTROS OBJETOS

ACCIDENTES EQUIVALENTES A DAÑOS MATERIALES

✝ UN MUERTO = 6 ACCIDENTES

✡ UN HERIDO = 2 ACCIDENTES

ACCIDENTES POR KILOMETRO
2007

CARRETERA : **SANTA ROSALIA - GUERRERO NEGRO**

TRAMO: **0**

DEL KM: 215+000

AL KM: 221+000

SALDOS			CAUSAS						KILOMETRO
MUERTOS	HERIDOS	DAÑOS MATERIALES ($)	CONDUCTOR	PEATONES	VEHICULO	CAMINO	GANADO	A. NAT. TURAL	
0	0	0	0	0	0	0	0		215
0	3	15000	1	0	0	0	0		
0	0	0	0	0	0	0	0		
0	0	0	0	0	0	0	0		
0	0	25000	1	0	0	0	0		219
0	0	0	0	0	0	0	0		
									224
									229
									234
									239
									244
									249

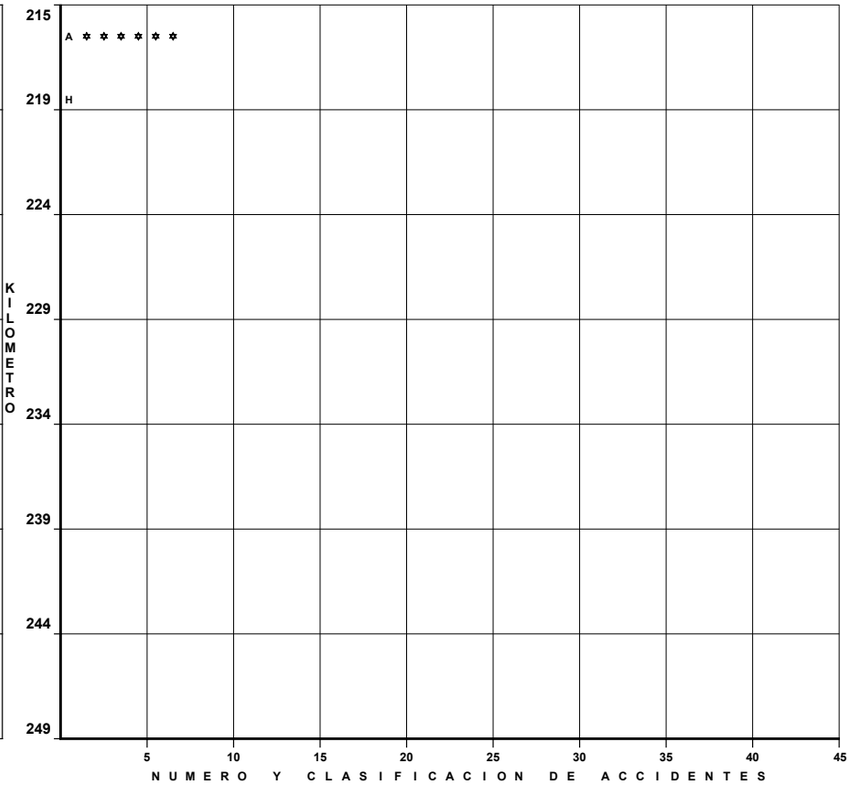

DEL KM:

AL KM:

SALDOS			CAUSAS						KILOMETRO
MUERTOS	HERIDOS	DAÑOS MATERIALES ($)	CONDUCTOR	PEATONES	VEHICULO	CAMINO	GANADO	A. NAT. TURAL	
									250
									254
									259
									264
									269
									274
									279
									284

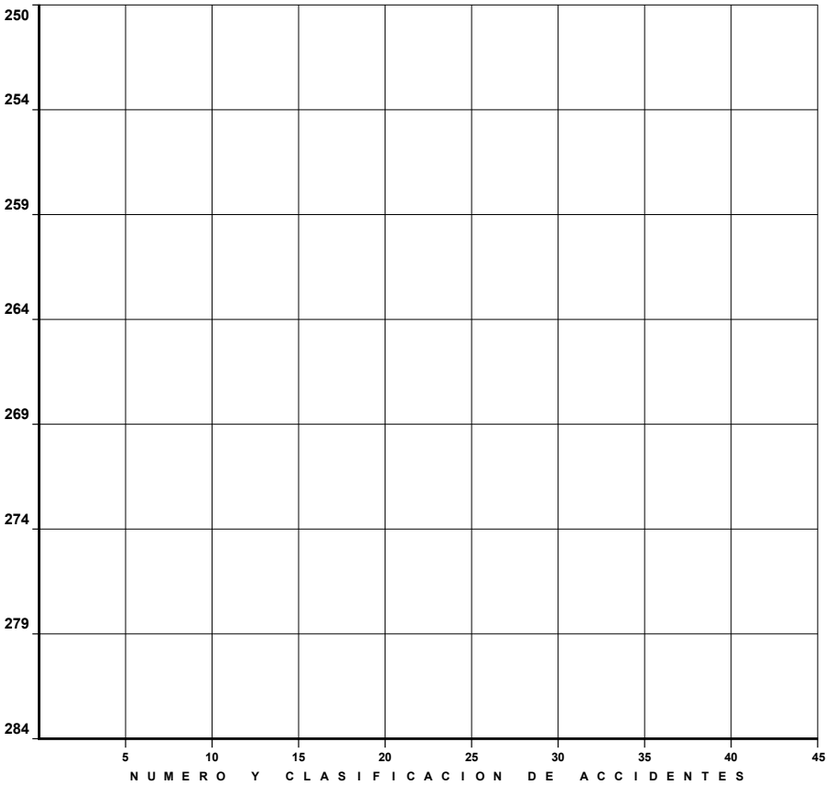

CLAVE	CLASIFICACION DEL ACCIDENTE	CLAVE	CLASIFICACION DEL ACCIDENTE
A	SALIDA DEL CAMINO	COLISION SOBRE EL CAMINO	
		G	OTRO VEHICULO MOTOR EN TRANSITO
SIN COLISION SOBRE EL CAMINO		H	OTRO VEHICULO MOTOR POR ALCANCE
B	VOLCADURA	J	VEHICULO MOTOR ESTACIONADO
C	CAIDA DE PASAJERO	K	FERROCARRIL
D	INCENDIO	L	BICICLETA
E	OTROS	M	ANIMAL
COLISION SOBRE EL CAMINO		N	OBJETO FIJO
F	PEATON (ATROPELLAMIENTO)	O	OTROS OBJETOS

ACCIDENTES EQUIVALENTES A DAÑOS MATERIALES

🡅 UN MUERTO = 6 ACCIDENTES

✡ UN HERIDO = 2 ACCIDENTES

ACCIDENTES POR KILOMETRO
2007

CARRETERA : **SAN PEDRO - CABO SAN LUCAS**

TRAMO:

DEL KM: 0+000
AL KM: 34+000

MUERTOS	HERIDOS	DAÑOS MATERIALES ($)	CONDUCTOR	PEATONES	VEHICULOS	CAMINO	GANADO	A. NA. TURAL
0	0	0	0	0	0	0	0	
0	0	0	0	0	0	0	0	
0	0	0	0	0	0	0	0	
0	0	0	0	0	0	0	0	
0	0	0	0	0	0	0	0	
0	5	160000	2	0	0	0	0	
2	1	300000	1	0	0	0	0	
0	0	0	0	0	0	0	0	
0	0	0	0	0	0	0	0	
0	0	0	0	0	0	0	0	
1	1	15000	1	0	0	0	0	
0	0	0	0	0	0	0	0	
0	0	0	0	0	0	0	0	
0	1	130000	1	0	0	0	0	
0	0	0	0	0	0	0	0	
1	3	30000	1	0	0	0	0	
0	0	0	0	0	0	0	0	
0	2	35000	1	0	0	0	0	
0	0	0	0	0	0	0	0	
0	0	0	0	0	0	0	0	
0	0	100000	0	0	0	0	1	
0	0	0	0	0	0	0	0	
0	0	0	0	0	0	0	0	
0	0	0	0	0	0	0	0	
0	1	100000	1	0	0	0	0	
0	0	0	0	0	0	0	0	
1	2	25000	1	0	0	0	0	
0	0	0	0	0	0	0	0	
0	0	0	0	0	0	0	0	
0	0	140000	1	0	0	0	0	
0	0	0	0	0	0	0	0	
0	0	0	0	0	0	0	0	
0	0	0	0	0	0	0	0	
0	0	0	0	0	0	0	0	
0	0	0	0	0	0	0	0	



DEL KM: 35+000
AL KM: 69+000

MUERTOS	HERIDOS	DAÑOS MATERIALES ($)	CONDUCTOR	PEATONES	VEHICULOS	CAMINO	GANADO	A. NA. TURAL
0	4	95000	3	0	0	0	0	
0	1	30000	1	0	0	0	0	
0	1	165000	2	0	0	0	0	
0	0	8000	0	0	1	0	0	
0	0	0	0	0	0	0	0	
0	0	0	0	0	0	0	0	
0	0	0	0	0	0	0	0	
0	0	0	0	0	0	0	0	
0	0	0	0	0	0	0	0	
0	0	0	0	0	0	0	0	
0	0	8000	1	0	0	0	0	
1	2	90000	1	0	0	0	0	
0	0	25000	1	0	0	0	0	
0	6	128500	4	0	0	0	0	
0	0	0	0	0	0	0	0	
0	0	0	0	0	0	0	0	
3	1	75000	0	1	0	0	0	
0	0	45000	1	0	0	0	0	
0	0	0	0	0	0	0	0	
0	0	0	0	0	0	0	0	
0	1	70000	1	0	0	0	0	
0	0	0	0	0	0	0	0	
0	0	0	0	0	0	0	0	
0	4	140000	3	0	0	0	0	
0	3	30000	1	0	0	0	0	
0	2	25000	1	0	0	0	0	
0	0	0	0	0	0	0	0	
0	0	0	0	0	0	0	0	
0	0	0	0	0	0	0	0	
0	0	0	0	0	0	0	0	
0	0	0	0	0	0	0	0	
0	1	20000	1	0	0	0	0	
0	0	0	0	0	0	0	0	
0	0	0	0	0	0	0	0	



CLAVE	CLASIFICACION DEL ACCIDENTE	CLAVE	CLASIFICACION DEL ACCIDENTE
A	SALIDA DEL CAMINO	COLISION SOBRE EL CAMINO	
		G	OTRO VEHICULO MOTOR EN TRANSITO
SIN COLISION SOBRE EL CAMINO		**H**	OTRO VEHICULO MOTOR POR ALCANCE
B	VOLCADURA	**J**	VEHICULO MOTOR ESTACIONADO
C	CAIDA DE PASAJERO	**K**	FERROCARRIL
D	INCENDIO	**L**	BICICLETA
E	OTROS	**M**	ANIMAL
COLISION SOBRE EL CAMINO		**N**	OBJETO FIJO
F	PEATON (ATROPELLAMIENTO)	**O**	OTROS OBJETOS

ACCIDENTES EQUIVALENTES A DAÑOS MATERIALES
✝ UN MUERTO = 6 ACCIDENTES
✲ UN HERIDO = 2 ACCIDENTES

ACCIDENTES POR KILOMETRO
2007

CARRETERA : **SAN PEDRO - CABO SAN LUCAS**

TRAMO: **0**

DEL KM: 70+000

AL KM: 104+000

	MUERTOS	HERIDOS	DAÑOS MATERIALES ($)		CONDUCTOR	PEATONES	VEHICULO	CAMINO	GANADO	A. NA. TURAL
	0	1	65000		1					
	0	0	0		0	0	0	0	0	
	0	0	0		0	0	0	0	0	
	0	0	0		0	0	0	0	0	
	0	0	0		0	0	0	0	0	
	0	2	300000		1	0	0	0	0	
	0	0	0		0	0	0	0	0	
	0	0	0		0	0	0	0	0	
	0	0	0		0	0	0	0	0	
	0	0	0		0	0	0	0	0	
	0	0	0		0	0	0	0	0	
	0	0	0		0	0	0	0	0	
S	2	2	176000	C	1	0	0	0	0	
	0	0	35000		1	0	0	0	0	
A	0	0	0	A	0	0	0	0	0	
	0	0	0		0	0	0	0	0	
L	0	0	0	U	0	0	0	0	0	
	0	0	0		0	0	0	0	0	
D	0	0	0	S	0	0	0	0	0	
	0	0	0		0	0	0	0	0	
O	0	0	0	A	0	0	0	0	0	
	0	0	0		0	0	0	0	0	
S	1	1	130000	S	2	0	0	0	0	
	0	4	130000		1	0	0	0	0	
	0	0	0		0	0	0	0	0	
	0	0	80000		1	0	0	0	0	
	0	0	400000		0	0	0	1	0	
	0	1	73000		1	0	0	0	0	
	0	0	0		0	0	0	0	0	
	0	0	0		0	0	0	0	0	
	0	0	0		0	0	0	0	0	
	0	0	0		0	0	0	0	0	
	0	0	0		0	0	0	0	0	
	0	0	0		0	0	0	0	0	
	0	0	0		0	0	0	0	0	

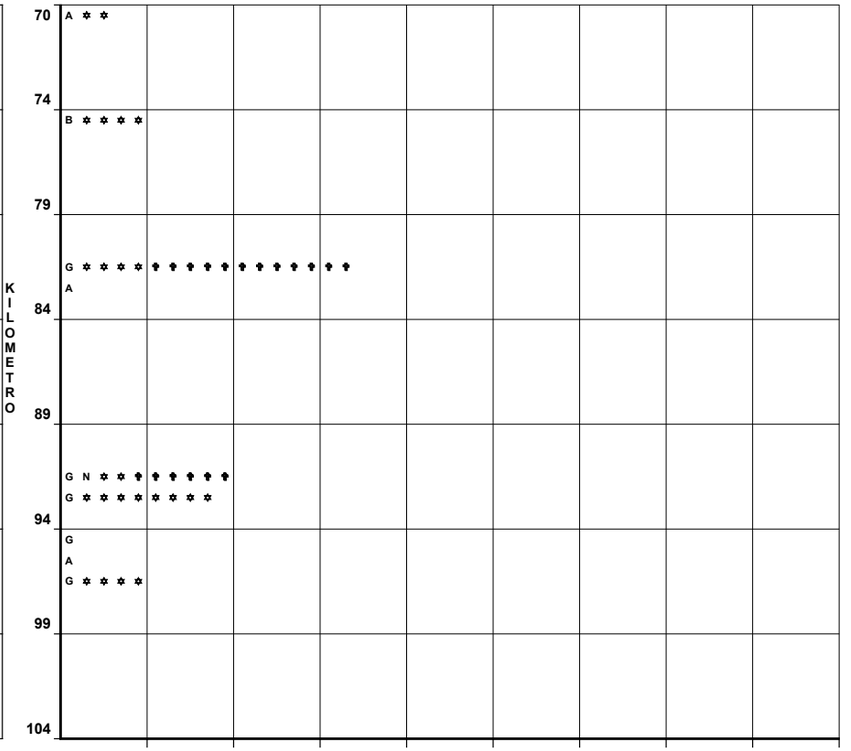

DEL KM: 105+000

AL KM: 126+360

	MUERTOS	HERIDOS	DAÑOS MATERIALES ($)		CONDUCTOR	PEATONES	VEHICULO	CAMINO	GANADO	A. NA. TURAL
	0	1	650000		1	0	0	0	0	
	0	0	0		0	0	0	0	0	
	0	0	0		0	0	0	0	0	
	0	0	0		0	0	0	0	0	
	0	0	300000		1	0	0	0	0	
	0	0	0		0	0	0	0	0	
	0	0	0		0	0	0	0	0	
	2	0	97000		2	0	0	0	0	
	0	0	150000		1	0	0	0	0	
	0	1	13000		1	0	0	0	0	
	0	0	0		0	0	0	0	0	
S	0	0	85000	C	1	0	0	0	0	
	0	0	0		0	0	0	0	0	
A	0	8	203000	A	3	0	0	0	0	
	0	2	115000		1	0	0	0	0	
L	0	0	7000	U	1	0	0	0	0	
	0	2	85000		2	0	0	0	0	
D	0	3	65000	S	3	0	0	0	0	
	0	1	69000		2	1	0	0	0	
O	0	1	273000	A	6	0	0	0	0	
	1	2	220000		5	0	0	0	0	
S				S						



CLAVE	CLASIFICACION DEL ACCIDENTE	CLAVE	CLASIFICACION DEL ACCIDENTE
A	SALIDA DEL CAMINO	COLISION SOBRE EL CAMINO	
		G	OTRO VEHICULO MOTOR EN TRANSITO
SIN COLISION SOBRE EL CAMINO		**H**	OTRO VEHICULO MOTOR POR ALCANCE
B	VOLCADURA	**J**	VEHICULO MOTOR ESTACIONADO
C	CAIDA DE PASAJERO	**K**	FERROCARRIL
D	INCENDIO	**L**	BICICLETA
E	OTROS	**M**	ANIMAL
COLISION SOBRE EL CAMINO		**N**	OBJETO FIJO
F	PEATON (ATROPELLAMIENTO)	**O**	OTROS OBJETOS

ACCIDENTES EQUIVALENTES A DAÑOS MATERIALES

* ↑ UN MUERTO = 6 ACCIDENTES
* * UN HERIDO = 2 ACCIDENTES

ACCIDENTES POR KILOMETRO
2007

CARRETERA : **LA PAZ - PICHILINGUE**
TRAMO:

DEL KM: 8+200
AL KM: 17+000

KILOMETRO	MUERTOS	HERIDOS	DAÑOS MATERIALES ($)	CONDUCTOR	PEAT O PAS	VEHICULO	CAMINO	GANADO	A. NATURAL	NUMERO Y CLASIFICACION DE ACCIDENTES
5	0	0	0	0	0	0	0	0		
	0	0	0	0	0	0	0	0		
	0	0	0	0	0	0	0	0		
	0	0	0	0	0	0	0	0		
9	0	0	35000	1	0	0	0	0		G
	0	9	208000	5	0	0	0	0		G G A G G ✡ ✡ ✡ ✡ ✡ ✡ ✡ ✡ ✡ ✡ ✡ ✡ ✡ ✡ ✡ ✡ ✡ ✡
	0	0	0	0	0	0	0	0		
	0	1	310000	2	0	0	0	0		A A ✡ ✡
	0	0	100000	0	0	1	0	0		B
14	0	1	300000	2	0	0	0	0		A A ✡ ✡
	0	0	0	1	0	0	0	0		A
	0	0	0	0	0	0	0	0		
	0	0	22000	1	0	0	0	0		J
	0	0	0	0	0	0	0	0		
19	0	0	0	0	0	0	0	0		
24										
29										
34										
39										

SALDOS — CAUSAS — NUMERO Y CLASIFICACION DE ACCIDENTES: 5, 10, 15, 20, 25, 30, 35, 40, 45

DEL KM:
AL KM:

KILOMETRO	MUERTOS	HERIDOS	DAÑOS MATERIALES ($)	CONDUCTOR	PEAT O PAS	VEHICULO	CAMINO	GANADO	A. NATURAL	NUMERO Y CLASIFICACION DE ACCIDENTES
40										
44										
49										
54										
59										
64										
69										
74										

SALDOS — CAUSAS — NUMERO Y CLASIFICACION DE ACCIDENTES: 5, 10, 15, 20, 25, 30, 35, 40, 45

CLAVE	CLASIFICACION DEL ACCIDENTE	CLAVE	CLASIFICACION DEL ACCIDENTE
A	SALIDA DEL CAMINO		COLISION SOBRE EL CAMINO
		G	OTRO VEHICULO MOTOR EN TRANSITO
	SIN COLISION SOBRE EL CAMINO	H	OTRO VEHICULO MOTOR POR ALCANCE
B	VOLCADURA	J	VEHICULO MOTOR ESTACIONADO
C	CAIDA DE PASAJERO	K	FERROCARRIL
D	INCENDIO	L	BICICLETA
E	OTROS	M	ANIMAL
	COLISION SOBRE EL CAMINO	N	OBJETO FIJO
F	PEATON (ATROPELLAMIENTO)	O	OTROS OBJETOS

ACCIDENTES EQUIVALENTES A DAÑOS MATERIALES
✞ UN MUERTO = 6 ACCIDENTES
✡ UN HERIDO = 2 ACCIDENTES

ACCIDENTES POR KILOMETRO
2007

CARRETERA : **CD. CONSTITUCION - PUERTO SAN CARLOS**
TRAMO:

DEL KM: 0+000
AL KM: 34+000

SALDOS / CAUSAS

KM	MUERTOS	HERIDOS	DAÑOS MATERIALES ($)	CONDUCTOR	PEATOPAS	VEHICULO	CAMINO	GANADO	A. NATURAL
0	0	0	0	0	0	0	0	0	
	0	0	35000	1	0	0	0	0	
	0	0	0	0	0	0	0	0	
	0	0	0	0	0	0	0	0	
4	0	0	0	0	0	0	0	0	
	0	0	0	0	0	0	0	0	
	0	0	0	0	0	0	0	0	
	0	4	67000	2	0	0	0	0	
	0	0	0	0	0	0	0	0	
9	0	0	0	0	0	0	0	0	
	0	0	0	0	0	0	0	0	
	0	0	0	0	0	0	0	0	
	0	0	0	0	0	0	0	0	
	0	0	0	0	0	0	0	0	
14	0	0	0	0	0	0	0	0	
	0	0	0	0	0	0	0	0	
	0	0	0	0	0	0	0	0	
	0	0	0	0	0	0	0	0	
	0	0	0	0	0	0	0	0	
19	0	3	20000	1	0	0	0	0	
	0	0	50000	1	0	0	0	0	
	0	0	28000	1	0	0	0	0	
	0	0	0	0	0	0	0	0	
	0	0	0	0	0	0	0	0	
24	0	2	17000	0	0	1	0	0	
	0	0	0	0	0	0	0	0	
	0	0	0	0	0	0	0	0	
	0	0	0	0	0	0	0	0	
	0	0	0	0	0	0	0	0	
29	0	0	0	0	0	0	0	0	
	0	0	0	0	0	0	0	0	
	0	0	0	0	0	0	0	0	
	0	0	0	0	0	0	0	0	
	0	0	0	0	0	0	0	0	
34	0	0	0	0	0	0	0	0	

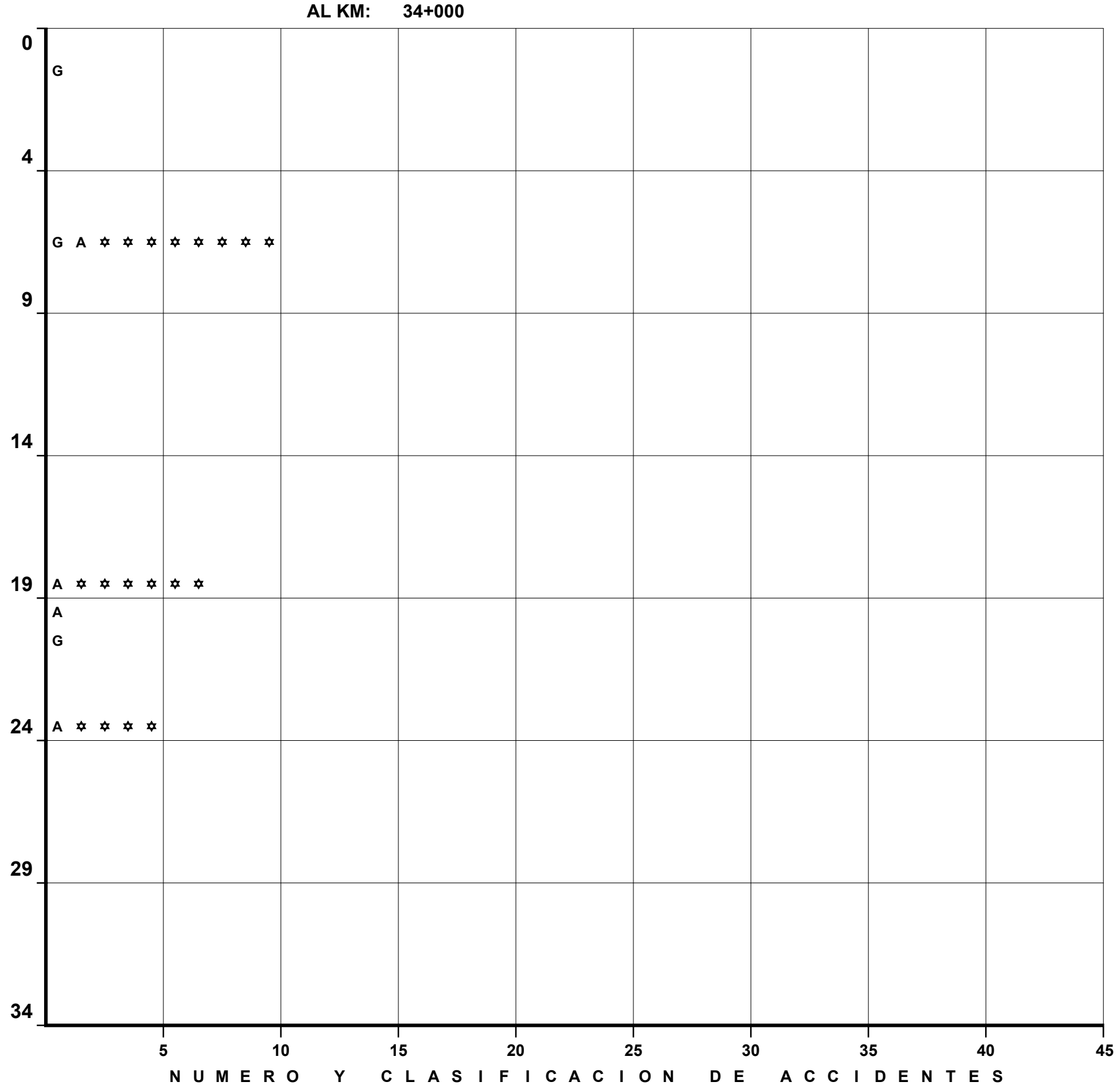

DEL KM: 35+000
AL KM: 57+700

SALDOS / CAUSAS

KM	MUERTOS	HERIDOS	DAÑOS MATERIALES ($)	CONDUCTOR	PEATOPAS	VEHICULO	CAMINO	GANADO	A. NATURAL
35		3	35000	1					
	0	2	30000	1	0	0	0	0	
	0	0	0	0	0	0	0	0	
	0	0	0	0	0	0	0	0	
39	0	0	0	0	0	0	0	0	
	0	0	0	0	0	0	0	0	
	0	0	0	0	0	0	0	0	
	0	0	0	0	0	0	0	0	
	0	0	0	0	0	0	0	0	
44	0	0	20000	1	0	0	0	0	
	0	0	0	0	0	0	0	0	
	1	2	20000	1	0	0	0	0	
	0	0	0	0	0	0	0	0	
	0	2	10000	0	0	1	0	0	
49	0	0	0	0	0	0	0	0	
	0	0	0	0	0	0	0	0	
	0	0	40000	1	0	0	0	0	
	0	0	0	0	0	0	0	0	
	0	0	0	0	0	0	0	0	
54	0	0	0	0	0	0	0	0	
	0	0	0	0	0	0	0	0	
	0	0	0	0	0	0	0	0	
	0	0	0	0	0	0	0	0	

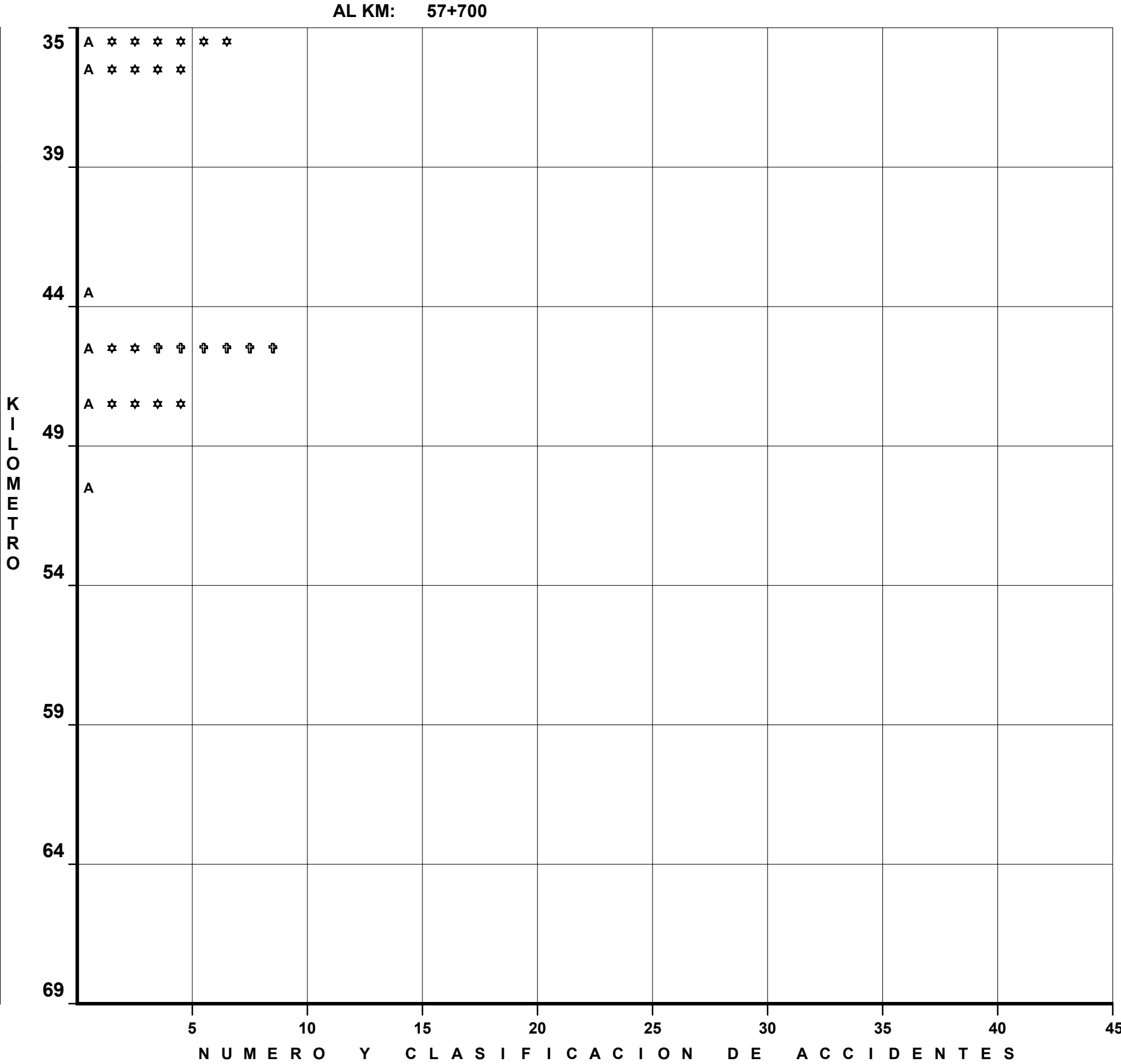

CLAVE	CLASIFICACION DEL ACCIDENTE	CLAVE	CLASIFICACION DEL ACCIDENTE
A	SALIDA DEL CAMINO	COLISION SOBRE EL CAMINO	
		G	OTRO VEHICULO MOTOR EN TRANSITO
SIN COLISION SOBRE EL CAMINO		H	OTRO VEHICULO MOTOR POR ALCANCE
B	VOLCADURA	J	VEHICULO MOTOR ESTACIONADO
C	CAIDA DE PASAJERO	K	FERROCARRIL
D	INCENDIO	L	BICICLETA
E	OTROS	M	ANIMAL
COLISION SOBRE EL CAMINO		N	OBJETO FIJO
F	PEATON (ATROPELLAMIENTO)	O	OTROS OBJETOS

ACCIDENTES EQUIVALENTES A DAÑOS MATERIALES
✞ UN MUERTO = 6 ACCIDENTES
✡ UN HERIDO = 2 ACCIDENTES

ACCIDENTES POR KILOMETRO
2007

CARRETERA : **RAMAL AEROPUERTO DE LA PAZ**

TRAMO:

DEL KM: 0+000

AL KM: 3+000

SALDOS			CAUSAS						KILOMETRO
MUERTOS	HERIDOS	DAÑOS MATERIALES ($)	CONDUCTOR	PEATONES	VEHICULO	CAMINO	GANADO	A. NAT. TURAL	
0	0	0	0	0	0	0	0		0
0	0	0	0	0	0	0	0		4
0	0	30000	1	0	0	0	0		9
0	1	80000	1	0	0	0	0		14
0	0	0	0	0	0	0	0		19
									24
									29
									34

B
A ✲ ✲

5 10 15 20 25 30 35 40 45

N U M E R O Y C L A S I F I C A C I O N D E A C C I D E N T E S

DEL KM: 35+000

AL KM: 69+000

SALDOS			CAUSAS						KILOMETRO
MUERTOS	HERIDOS	DAÑOS MATERIALES ($)	CONDUCTOR	PEATONES	VEHICULO	CAMINO	GANADO	A. NAT. TURAL	
									35
									39
									44
									49
									54
									59
									64
									69

5 10 15 20 25 30 35 40 45

N U M E R O Y C L A S I F I C A C I O N D E A C C I D E N T E S

CLAVE	CLASIFICACION DEL ACCIDENTE	CLAVE	CLASIFICACION DEL ACCIDENTE
A	SALIDA DEL CAMINO	COLISION SOBRE EL CAMINO	
		G	OTRO VEHICULO MOTOR EN TRANSITO
SIN COLISION SOBRE EL CAMINO		**H**	OTRO VEHICULO MOTOR POR ALCANCE
B	VOLCADURA	**J**	VEHICULO MOTOR ESTACIONADO
C	CAIDA DE PASAJERO	**K**	FERROCARRIL
D	INCENDIO	**L**	BICICLETA
E	OTROS	**M**	ANIMAL
COLISION SOBRE EL CAMINO		**N**	OBJETO FIJO
F	PEATON (ATROPELLAMIENTO)	**O**	OTROS OBJETOS

ACCIDENTES EQUIVALENTES A DAÑOS MATERIALES

✟ UN MUERTO = 6 ACCIDENTES

✲ UN HERIDO = 2 ACCIDENTES

ACCIDENTES POR KILOMETRO
2007

CARRETERA : **RAMAL AEROPUERTO DE LOS CABOS**

TRAMO:

DEL KM: 0+000

AL KM: 1+000

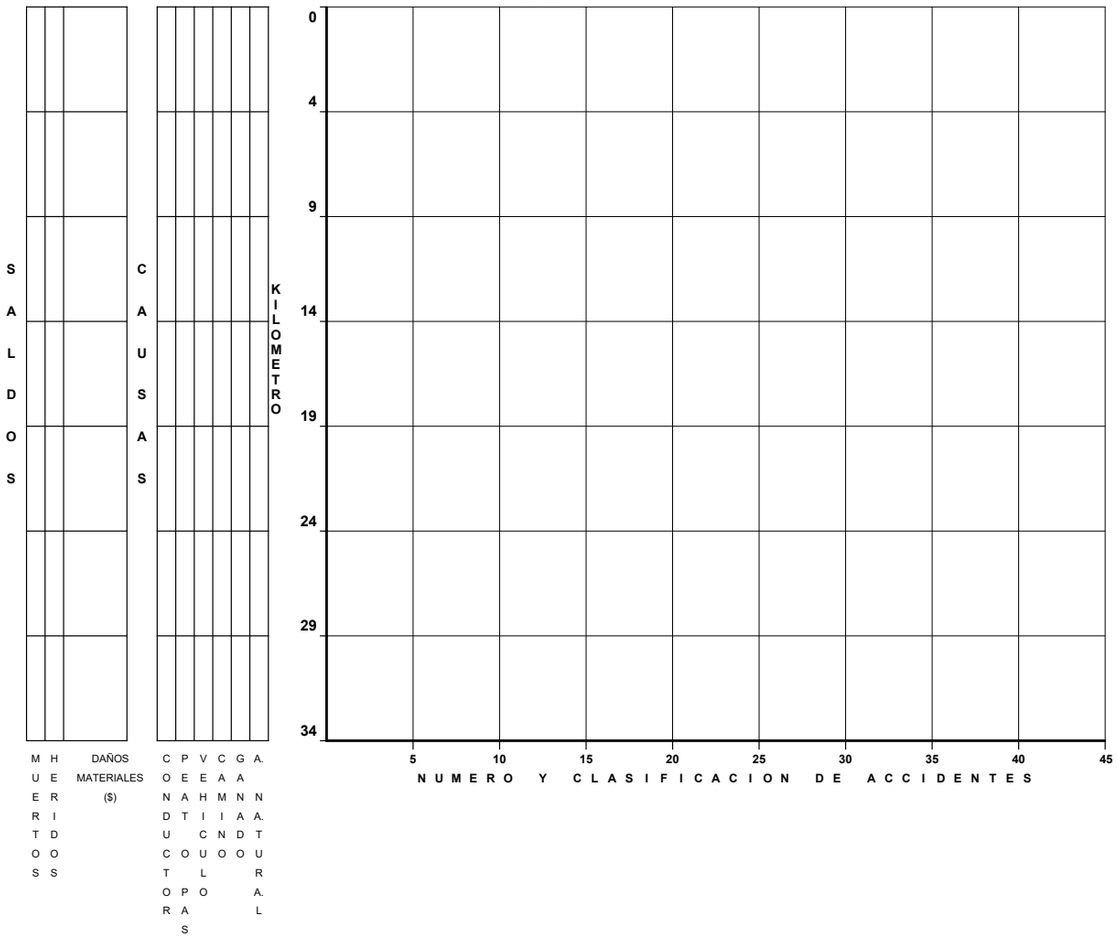

DEL KM:

AL KM:

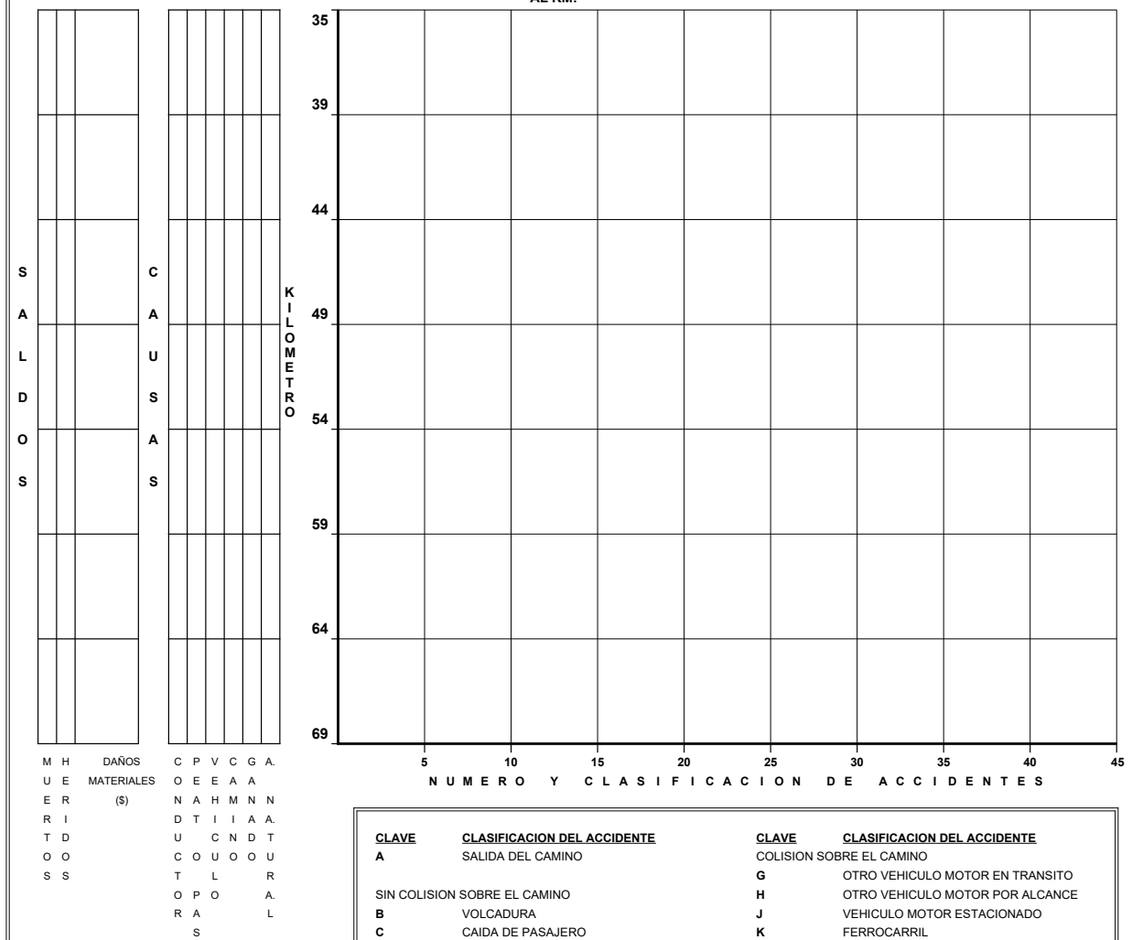

CLAVE	CLASIFICACION DEL ACCIDENTE	CLAVE	CLASIFICACION DEL ACCIDENTE
A	SALIDA DEL CAMINO	COLISION SOBRE EL CAMINO	
		G	OTRO VEHICULO MOTOR EN TRANSITO
SIN COLISION SOBRE EL CAMINO		**H**	OTRO VEHICULO MOTOR POR ALCANCE
B	VOLCADURA	**J**	VEHICULO MOTOR ESTACIONADO
C	CAIDA DE PASAJERO	**K**	FERROCARRIL
D	INCENDIO	**L**	BICICLETA
E	OTROS	**M**	ANIMAL
COLISION SOBRE EL CAMINO		**N**	OBJETO FIJO
F	PEATON (ATROPELLAMIENTO)	**O**	OTROS OBJETOS

ACCIDENTES EQUIVALENTES A DAÑOS MATERIALES

✝ UN MUERTO = 6 ACCIDENTES

✡ UN HERIDO = 2 ACCIDENTES

ACCIDENTES POR KILOMETRO
2007

CARRETERA : **LIBRAMIENTO CABO SAN LUCAS**

TRAMO:

DEL KM: **0+000**

AL KM: **3+000**

SALDOS			CAUSAS						KILOMETRO
MUERTOS	HERIDOS	DAÑOS MATERIALES ($)	CONDUCTOR	PEATONES	VEHICULO	CAMINO	GANADO	A. NA. TURA. L	
0	1	165000	1	0	0	0	0		0
0	1	60000	2	0	0	0	0		
0	3	274500	7	1	0	0	0		
0	0	0	0	0	0	0	0		
0	0	0	0	0	0	0	0		

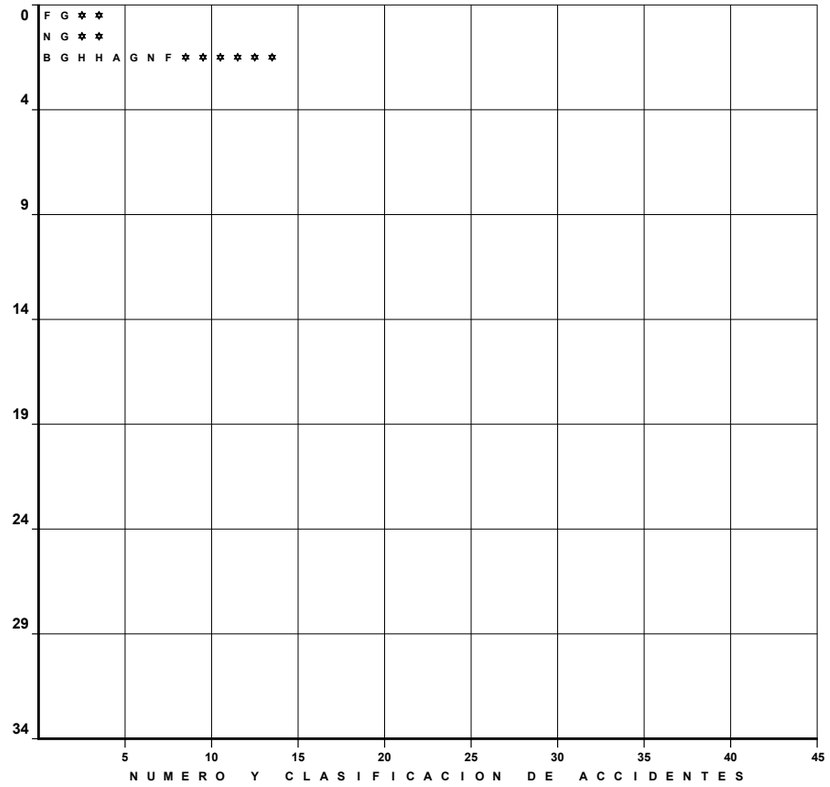

DEL KM:

AL KM:

SALDOS			CAUSAS						KILOMETRO
MUERTOS	HERIDOS	DAÑOS MATERIALES ($)	CONDUCTOR	PEATONES	VEHICULO	CAMINO	GANADO	A. NA. TURA. L	

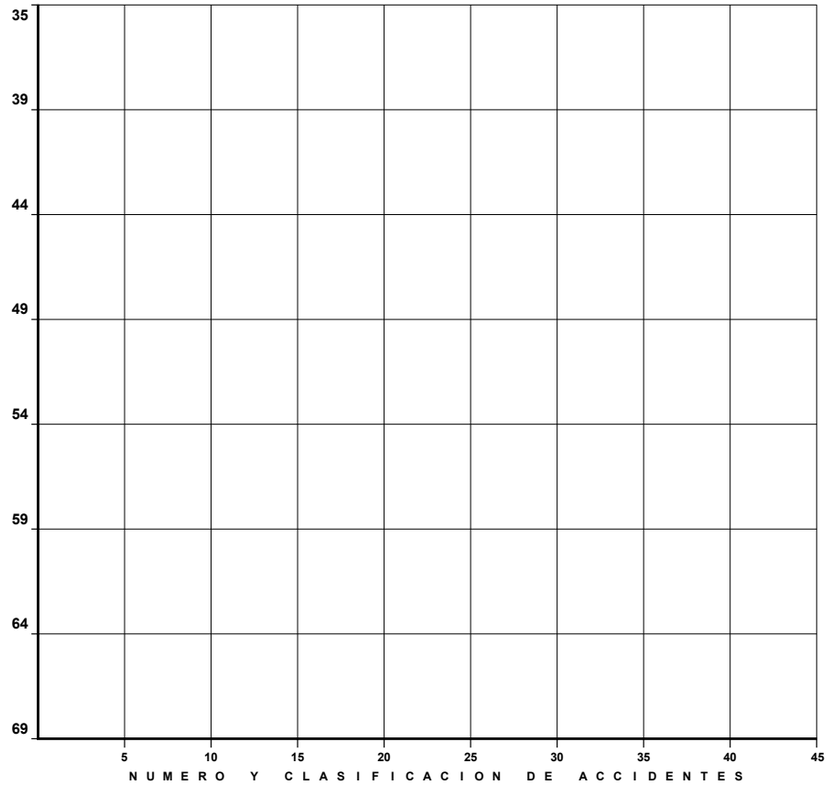

CLAVE	CLASIFICACION DEL ACCIDENTE	CLAVE	CLASIFICACION DEL ACCIDENTE
A	SALIDA DEL CAMINO	COLISION SOBRE EL CAMINO	
		G	OTRO VEHICULO MOTOR EN TRANSITO
SIN COLISION SOBRE EL CAMINO		**H**	OTRO VEHICULO MOTOR POR ALCANCE
B	VOLCADURA	**J**	VEHICULO MOTOR ESTACIONADO
C	CAIDA DE PASAJERO	**K**	FERROCARRIL
D	INCENDIO	**L**	BICICLETA
E	OTROS	**M**	ANIMAL
COLISION SOBRE EL CAMINO		**N**	OBJETO FIJO
F	PEATON (ATROPELLAMIENTO)	**O**	OTROS OBJETOS

ACCIDENTES EQUIVALENTES A DAÑOS MATERIALES

✟ UN MUERTO = 6 ACCIDENTES

✲ UN HERIDO = 2 ACCIDENTES

ACCIDENTES POR KILOMETRO
2007

CARRETERA : **SAN JOSÉ DEL CABO - AEROPUERTO DE LOS CABOS "CUOTA" (D)**

TRAMO:

DEL KM: 100+000

AL KM: 120+200

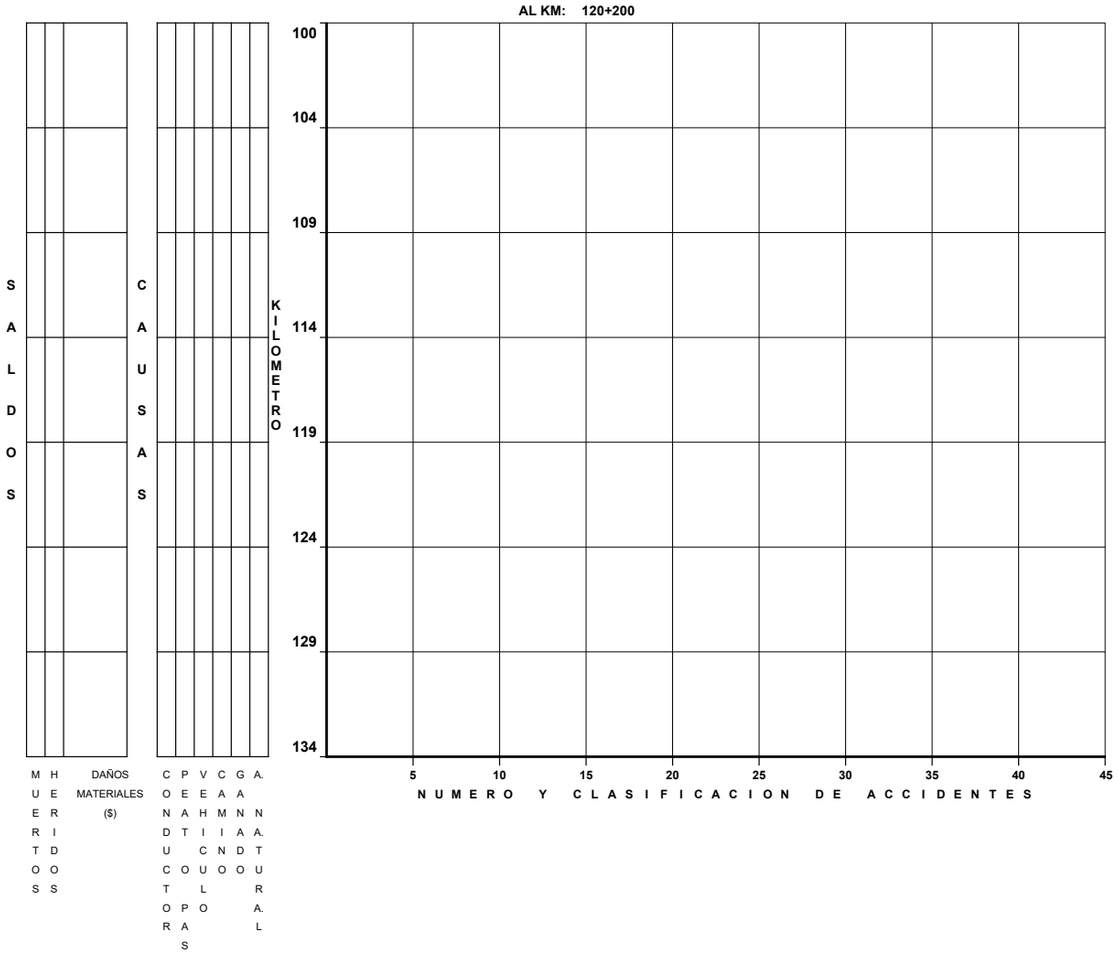

DEL KM:

AL KM:

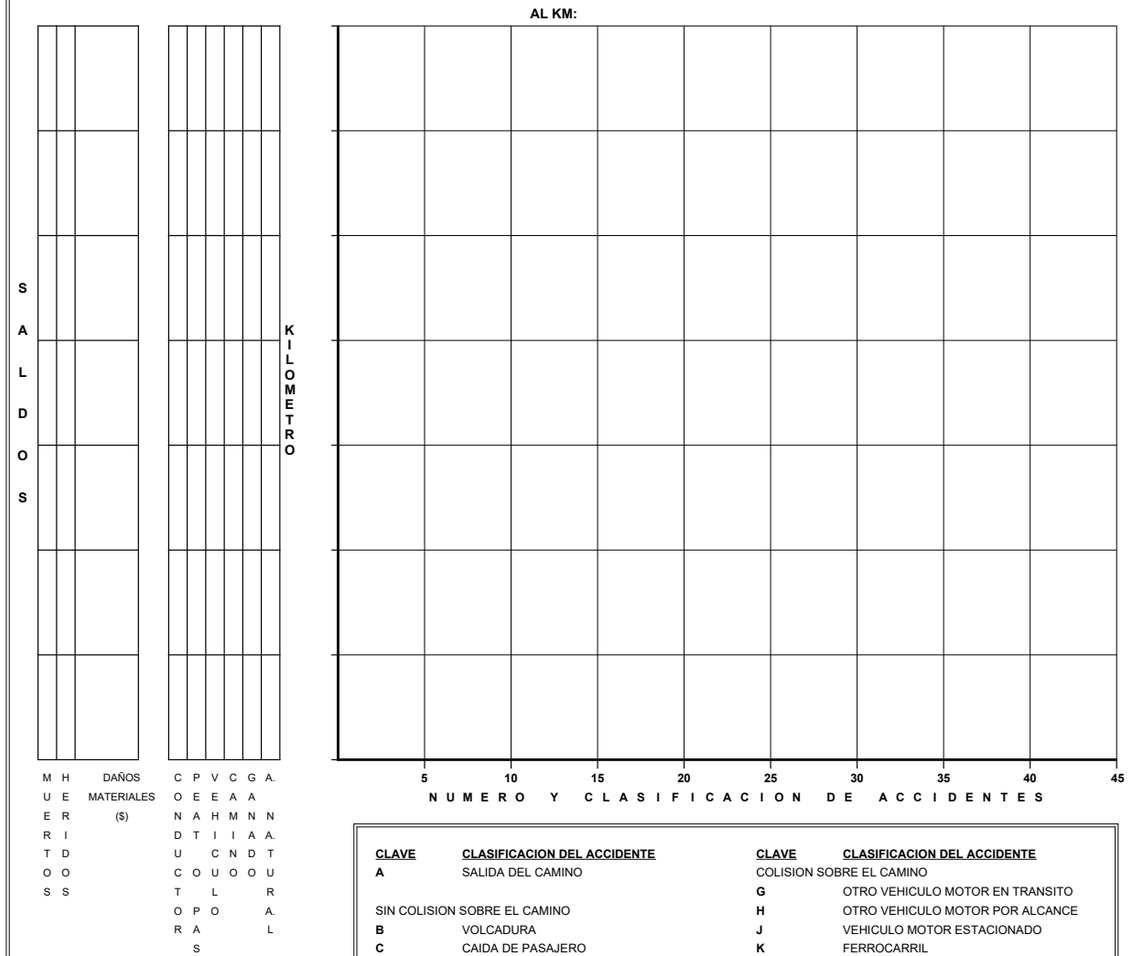

CLAVE	CLASIFICACION DEL ACCIDENTE	CLAVE	CLASIFICACION DEL ACCIDENTE
A	SALIDA DEL CAMINO	COLISION SOBRE EL CAMINO	
		G	OTRO VEHICULO MOTOR EN TRANSITO
SIN COLISION SOBRE EL CAMINO		**H**	OTRO VEHICULO MOTOR POR ALCANCE
B	VOLCADURA	**J**	VEHICULO MOTOR ESTACIONADO
C	CAIDA DE PASAJERO	**K**	FERROCARRIL
D	INCENDIO	**L**	BICICLETA
E	OTROS	**M**	ANIMAL
COLISION SOBRE EL CAMINO		**N**	OBJETO FIJO
F	PEATON (ATROPELLAMIENTO)	**O**	OTROS OBJETOS

ACCIDENTES EQUIVALENTES A DAÑOS MATERIALES

✝ UN MUERTO = 6 ACCIDENTES

✱ UN HERIDO = 2 ACCIDENTES

CAUSANTE PRINCIPAL DEL ACCIDENTE (en porcentaje)
2007

BAJA CALIFORNIA SUR

CARRETERA Y TRAMO	CONDUCTOR	PEATON O PASAJERO	VEHICULO	CAMINO	IRRUPCION DE GANADO	AGENTE NATURAL
CABO SAN LUCAS - LA PAZ	90.32	7.37	1.38	0.46	0.46	0.00
LA PAZ - CD. INSURGENTES	84.81	5.06	2.53	0.00	7.59	0.00
CD. INSUGENTES - LORETO	92.00	4.00	4.00	0.00	0.00	0.00
LORETO - SANTA ROSALIA	92.59	3.70	3.70	0.00	0.00	0.00
SANTA ROSALIA - GUERRERO NEGRO	76.47	0.00	14.71	0.00	8.82	0.00
SAN PEDRO - CABO SAN LUCAS	93.33	2.67	1.33	1.33	1.33	0.00
LA PAZ - PICHILINGUE	92.31	0.00	7.69	0.00	0.00	0.00
CD. CONSTITUCION - PUERTO SAN CARLOS	84.62	0.00	15.38	0.00	0.00	0.00
RAMAL AEROPUERTO DE LA PAZ	100.00	0.00	0.00	0.00	0.00	0.00
RAMAL AEROPUERTO DE LOS CABOS						
LIBRAMIENTO CABO SAN LUCAS	83.33	16.67	0.00	0.00	0.00	0.00
SAN JOSÉ DEL CABO - AEROPUERTO DE LOS CABOS "CUOTA" (D)						

TOTAL DE CAUSANTES PRINCIPALES DEL ACCIDENTE (en porcentaje)

BAJA CALIFORNIA SUR	88.93	5.23	3.22	.4	2.21	

DATOS DEL LUGAR DEL ACCIDENTE Y CONTROL DEL TRANSITO
2007

BAJA CALIFORNIA SUR

CARRETERA Y TRAMO	ALINEAMIENTO VERTICAL				ALINEAMIENTO HORIZONTAL												CONTROL DE TRANSITO EXISTENTE												
	PENDIENTE	CIMA	COLUMPIO	A NIVEL	TANGENTE	CURVA ABIERTA	CURVA CERRADA	ENTRONQUE	PUENTE O TUNEL	INTERSECCION	CALLEJON	ACCESO PRIVADO	CRUCE FFCC	ZONA PORTUARIA	TRAMO EN CONSTRUCCION	OTRO	SEÑAL INFORMATIVA	SEÑAL PREVENTIVA	SEÑAL RESTRICTIVA	SEMAFORO	AGENTE O GUARDAVIA	BARRERA O ISLETA	RAYAS LATERALES	RAYA CENTRAL	VIBRADORES	ABANDERAMIENTO	BANDEREROS	OTRO CONTROL	SIN CONTROL
CABO SAN LUCAS - LA PAZ	69			148	151	29	36			1							214	215	215	33			214	214		1	1	1	
LA PAZ - CD. INSURGENTES	22			57	64	2	12									1	76	77	77				75	76		2			
CD. INSUGENTES - LORETO	5			20	19	2	4										17	24	24				23	23					
LORETO - SANTA ROSALIA	15			12	14	12	1										18	20	22				22	22					
SANTA ROSALIA - GUERRERO NEGRO	14	1		19	21	3	11										25	31	33				33	33				5	
SAN PEDRO - CABO SAN LUCAS	32	1	1	41	60	4	11										73	73	72	3			72	72		1			
LA PAZ - PICHILINGUE	4		1	8	3	1	9										13	13	13				13	13					
CD. CONSTITUCION - PUERTO SAN CARLOS	1		1	11	11	2											13	13	13				13	13					
RAMAL AEROPUERTO DE LA PAZ				2	2												2	2	2				2	2					
RAMAL AEROPUERTO DE LOS CABOS																													
LIBRAMIENTO CABO SAN LUCAS	1			11	11	1											12	12	12	4			12	12					
SAN JOSÉ DEL CABO - AEROPUERTO DE LOS CABOS "CUOTA" (D)																													

TOTAL DATOS DEL LUGAR DEL ACCIDENTE Y CONTROL DEL TRANSITO

BAJA CALIFORNIA SUR	163	2	3	329	356	56	84			1						1	463	480	483	40			479	480		3	1	6	

CIRCUNSTANCIAS QUE CONTRIBUYERON AL ACCIDENTE
2007

BAJA CALIFORNIA SUR

CARRETERA Y TRAMO	DEL CONDUCTOR O PEATON														DEL VEHICULO										DEL CAMINO							AGENTE NATURAL					
	IMPRUDENCIA O INTENCION	VELOCIDAD EXCESIVA	INVADIO CARRIL CONTRARIO	REBASO INDEBIDAMENTE	NO RESPETO LA SEÑAL DE ALTO	NO RESPETO SEMAFORO	NO CEDIO EL PASO	NO GUARDO DISTANCIA	VIRO INDEBIDAMENTE	MAL ESTACIONADO	ESTADO DE EBRIEDAD	BAJO EFECTOS DE DROGA	DORMITANDO	DESLUMBRAMIENTO	LLANTAS	FRENOS	DIRECCION	SUSPENSION	LUCES	EJES	TRANSMISION	MOTOR	SOBRECUPO O SOBRECARGA	EXCESO DE DIMENSIONES	IRRUPCION DE GANADO	DESPERFECTOS	FALTA DE SEÑALES	OBJETOS EN EL CAMINO	MOJADO	RESBALOSO	OTROS	LLUVIA	NIEVE O GRANIZO	NIEBLA O HUMO	TOLVANERA	VIENTOS FUERTES	OTROS
CABO SAN LUCAS - LA PAZ	17	107	22	2	2	4	30	14	4	2	8				1					2					1			1									
LA PAZ - CD. INSURGENTES	5	47	7	1				1	1	1	2		5	1	2										6												
CD. INSUGENTES - LORETO	1	14	5	1				1		1			1							1																	
LORETO - SANTA ROSALIA	1	15	6					1	1				2										1														
SANTA ROSALIA - GUERRERO NEGRO		19	5	1				1							1	3				1					3												
SAN PEDRO - CABO SAN LUCAS	2	26	26	2		1	6	5	3		1												1		1			1									
LA PAZ - PICHILINGUE	1	6	2				2				1					1																					
CD. CONSTITUCION - PUERTO SAN CARLOS		7	3								1				2																						
RAMAL AEROPUERTO DE LA PAZ		1									1																										
RAMAL AEROPUERTO DE LOS CABOS																																					
LIBRAMIENTO CABO SAN LUCAS	2	4				1	2		1		2																										
SAN JOSÉ DEL CABO - AEROPUERTO DE LOS CABOS "CUOTA" (D)																																					

TOTAL DE CIRCUNSTANCIAS QUE CONTRIBUYERON AL ACCIDENTE

BAJA CALIFORNIA SUR	29	246	76	7	2	6	40	23	10	4	16		8	1	6	4				4			2		11			2									

ACCIDENTES POR TIPO DE VEHICULO
2007

BAJA CALIFORNIA SUR

CARRETERA Y TRAMO	# DE ACC.	ACCIDENTES POR TIPO DE VEHICULO																							
		A	A-A	A-B	A-C	A-B-C	B	B-B	B-C	C	C-C	A-M	A-O	A-B-O	A-C-O	A-M-O	B-M	B-O	C-M	C-O	M	M-M	M-O	O	O-O
CABO SAN LUCAS - LA PAZ	217	80	108	5	17		3			4															
LA PAZ - CD. INSURGENTES	79	49	14		3					13															
CD. INSUGENTES - LORETO	25	9	6		5					5															
LORETO - SANTA ROSALIA	27	10	9		4					4															
SANTA ROSALIA - GUERRERO NEGRO	34	16	5	1	2					8	2														
SAN PEDRO - CABO SAN LUCAS	75	15	35	14	5		1			4	1														
LA PAZ - PICHILINGUE	13	2	5		1					4	1														
CD. CONSTITUCION - PUERTO SAN CARLOS	13	10	2		1																				
RAMAL AEROPUERTO DE LA PAZ	2	1								1															
RAMAL AEROPUERTO DE LOS CABOS																									
LIBRAMIENTO CABO SAN LUCAS	12	3	9																						
SAN JOSÉ DEL CABO - AEROPUERTO DE LOS CABOS "CUOTA" (D)																									

TOTAL DE ACCIDENTES POR TIPO DE VEHICULO

TOTALES	497	195	193	20	38		4			43	4														
PORCENTAJES	100.00	39.24	38.83	4.02	7.65	0.00	0.80	0.00	0.00	8.65	0.80	0.00	0.00	0.00	0.00	0.00	0.00	0.00	0.00	0.00	0.00	0.00	0.00	0.00	0.00

TIPO DE VEHICULO

A.- AUTOMOVIL Y PICK-UP

B.- AUTOBUSES

C.- CAMION SENCILLO Y COMBINADO

M.- MOTOCICLETAS Y BICICLETAS

O.- OTROS (MAQ. AGRICOLA, DE CONST, TREN, VEH. FUGADOS DEL SITIO)

TIPO DE VEHICULOS INVOLUCRADOS

2007

BAJA CALIFORNIA SUR

CARRETERA Y TRAMO	TIPO DE VEHICULOS INVOLUCRADOS																																															TOTAL
	A	A-A		A-B		A-C		A-B-C			B	B-B		B-C		C	C-C		A-M		A-O		A-B-O			A-C-O			A-M-O			B-M		B-O		C-M		C-O		M	M-M		M-O		O	O-O		DE VEH.
CABO SAN LUCAS - LA PAZ	80	116	110	5	5	18	17				3					4																																	358
LA PAZ - CD. INSURGENTES	49	14	14			3	3									13																																	96
CD. INSUGENTES - LORETO	9	6	6			5	5									5																																	36
LORETO - SANTA ROSALIA	10	12	8			5	4									4																																	43
SANTA ROSALIA - GUERRERO NEGRO	16	5	6	1		3	2									8	2	2																															45
SAN PEDRO - CABO SAN LUCAS	15	37	43	15	6	5	5				1					4	1	1																															133
LA PAZ - PICHILINGUE	2	5	7			1	1									4	1	1																															22
CD. CONSTITUCION - PUERTO SAN CARLOS	10	2	3	1																																													16
RAMAL AEROPUERTO DE LA PAZ	1															1																																	2
RAMAL AEROPUERTO DE LOS CABOS																																																	
LIBRAMIENTO CABO SAN LUCAS	3	9	9																																														21
SAN JOSÉ DEL CABO - AEROPUERTO DE LOS CABOS "CUOTA" (D)																																																	

TOTAL DE TIPO DE VEHICULOS INVOLUCRADOS

	A	A-A		A-B		A-C		A-B-C			B	B-B		B-C		C	C-C		A-M		A-O		A-B-O			A-C-O			A-M-O			B-M		B-O		C-M		C-O		M	M-M		M-O		O	O-O		TOTAL DE VEH.
TOTALES	195	206	206	22	11	40	37				4					43	4	4																															772
	195	412		33		77					4					43	8																																772

TIPO DE VEHICULO	TOTAL DE VEHICULOS	PORCENTAJE %
A	669	87%
B	15	2%
C	88	11%
M	0	0%
O	0	0%
T	772	100%

TIPO DE VEHICULO

A.- AUTOMOVIL Y PICK-UP

B.- AUTOBUSES

C.- CAMION SENCILLO Y COMBINADO

M.- MOTOCICLETAS Y BICICLETAS

O.- OTROS (MAQ. AGRICOLA, DE CONST, TREN, VEH. FUGADOS DEL SITIO)

RESUMEN DE ACCIDENTES DE TRANSITO 2007
RED DE CARRETERA FEDERAL LIBRE Y DE CUOTA

BAJA CALIFORNIA SUR

CLASIFICACION	LONGITUD (km)	ACCIDENTES	HERIDOS	MUERTOS	DAÑOS MATERIALES (MILLONES $)	VEH/km (MILLONES)	INDICE DE ACCIDENTES (A)
LIBRE	1,155.280	497	449	77	26.801	1,552.773	0.320
CUOTA	20.200	0	0	0	0.000	16.287	0.000
RESUMEN DEL ESTADO	1,175.480	497	449	77	26.801	1,569.060	0.317

NOTA:

(A) INDICE DE ACCIDENTES POR MILLON DE VEHICULOS - KILOMETRO