E S T A D I S T I C A

A C C I D E N T E S D E T R A N S I T O

(2 0 0 7)

C H I A P A S

INFORMACION GENERAL

CHIAPAS

- ***SUPERFICIE*** — ***75,634 km².***
- ***POBLACIÓN (2007)*** — ***4,293,459 HABITANTES***
  - ***2,108,830 HOMBRES***
  - ***2,184,629 MUJERES***
- ***DENSIDAD DE POBLACIÓN (2007)*** — ***56.766 HAB./km².***
- ***VEHÍCULOS REGISTRADOS (2007)*** — ***113,209 VEHICULOS***
- ***HABITANTES POR VEHÍCULO (2007)*** — ***37.925 HAB./VEH.***
- ***INDICE DE MOTORIZACIÓN (2007)*** — ***0.026 VEH./HAB.***

● *LONGITUD Y TIPO DE SUPERFICIE DE LA RED CARRETERA (km.)*

CONCEPTO	PAVIMENTADA			REVESTIDA	TERRACERIA	TOTAL
	DOS CARRILES	CUATRO CARRILES	MAS DE CUATRO CARRILES			
Federal libre	2,179.65	123.45	-	-	-	2,303.10
Federal cuota	118.80	-	-	-	-	118.80
Estatal libre	3,088.55	-	-	382.62	7.60	3,478.77
Estatal cuota	-	-	-	-	-	-
Rural	-	-	-	16,032.15	1,039.13	17,071.28
Brechas	-	-	-	-	59.13	59.13
						23,031.08

● *UTILIZACION DE LAS CARRETERAS*

RANGOS DE VOLUMEN EN TDPA	FEDERAL LIBRE AFORADA		ESTATAL LIBRE AFORADA		FEDERAL Y/O ESTATAL CUOTA AFORADA	
	LONGITUD	PORCENTAJE	LONGITUD	PORCENTAJE	LONGITUD	PORCENTAJE
1 - 2,000	885.47	38.25	651.15	55.25	32.04	36.20
2,001 - 5,000	1,062.01	45.87	498.65	42.31	35.46	40.07
5,001 - 10,000	304.40	13.15	19.50	1.65	21.00	23.73
10,001 - MAS	63.33	2.74	9.20	0.78	-	-
TOTAL	2,315.21	100.00	1,178.50	100.00	88.50	100.00

NOTA:

TDPA.- TRANSITO DIARIO PROMEDIO ANUAL

INDICE DE ACCIDENTES
POR MILLON DE VEHICULOS-KILOMETRO

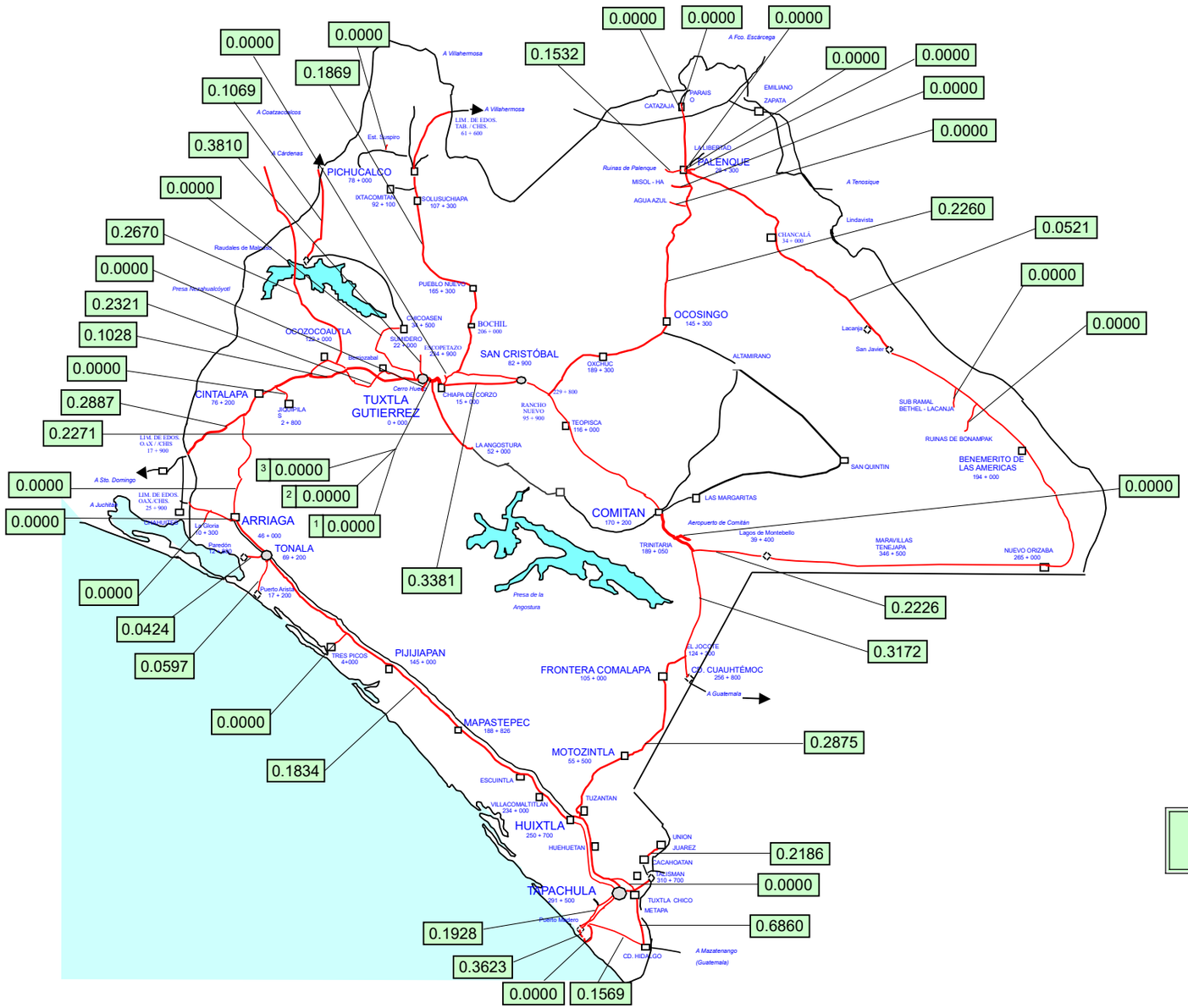

INDICE DE ACCIDENTES EN EL ESTADO

$$\bar{I}^{A}_{V-km} = 0.222$$

ESTADO DE CHIAPAS

ACCIDENTES DE TRANSITO

(2 0 0 7)

C H I A P A S

CARRETERA Y TRAMO	LONGITUD	VEH-km MILLONES	# DE ACCIDENTES				SALDOS			INDICES POR 10^6 DE VEH-KM		INDICES POR 10^5 DE VEH-KM		
			TOTAL	CON MUERTOS	SOLO CON HERIDOS	EQUIVALENTES (1)	MUERTOS	HERIDOS	DAÑOS MATERIALES (MILLONES $)	ACCIDENTES	PELIGROSIDAD	ACCIDENTES MORTALES	MUERTOS	HERIDOS
TAPANATEPEC - TALISMAN LIM. EDOS. OAX/CHIS - TALISMAN	284.870	922.766	182	30	84	770	37	183	10.905	0.197	0.834	0.003	0.004	0.020
TUXTLA GUTIERREZ - CD. CUAUHTEMOC	251.800	631.862	59	9	40	317	9	102	2.112	0.093	0.502	0.001	0.001	0.016
TAPANATEPEC - TUXTLA GUTIERREZ LIM. EDOS. OAX/CHIS - TUXTLA GUTIERREZ	127.300	398.980	29	2	16	111	2	35	1.960	0.073	0.278	0.001	0.001	0.009
CATAZAJA - T.C.(TUXTLA GTZ-CD. CUAUHTEMOC) PLAYAS DE CATAZAJA - RANCHO NUEVO	229.800	355.770	27	0	14	99	0	36	0.966	0.076	0.278	0.000	0.000	0.010
VILLAHERMOSA - ESCOPETAZO LIM. EDOS. TAB/CHIS - "T" ESCOPETAZO	193.300	211.917	18	1	9	68	1	22	0.477	0.085	0.321	0.000	0.000	0.010
HUIXTLA - "T" EL JOCOTE	123.100	137.744	12	5	5	76	7	11	0.304	0.087	0.552	0.004	0.005	0.008
LAS CRUCES - ARRIAGA	47.400	84.020	0	0	0	0	0	0	0.000	0.000	0.000	0.000	0.000	0.000
TAPACHULA - PUERTO MADERO	26.300	49.794	18	5	12	136	6	41	0.770	0.361	2.731	0.010	0.012	0.082
RAMAL A CD. HIDALGO	26.500	84.119	0	0	0	0	0	0	0.000	0.000	0.000	0.000	0.000	0.000
RAMAL A UNION JUAREZ	28.600	60.372	0	0	0	0	0	0	0.000	0.000	0.000	0.000	0.000	0.000
T.C.(TAPACHULA-PTO. MADERO) - CD. HIDALGO JARITAS - CD. HIDALGO	40.500	26.239	15	1	12	81	1	30	0.889	0.572	3.087	0.004	0.004	0.114
LAS LIMAS – ANGOSTURA RAMAL A LA ANGOSTURA	52.000	68.678	1	0	1	3	0	1	0.015	0.015	0.044	0.000	0.000	0.001
TERAN - CHICOASEN RAMAL A PRESA CHICOASEN	34.500	44.090	5	1	1	27	2	5	0.211	0.113	0.612	0.002	0.005	0.011
LAS DELICIAS - LA POCHOTA ALTERNA A BERRIOZABAL	21.200	77.564	6	1	5	46	2	14	0.300	0.077	0.593	0.001	0.003	0.018
LIBRAMIENTO DE OCOZOCOAUTLA	9.500	23.335	4	0	2	12	0	4	0.118	0.171	0.514	0.000	0.000	0.017
BENEMERITO DE LAS AMERICAS - PALENQUE FRONTERIZA DEL SUR	422.000	207.245	0	0	0	0	0	0	0.000	0.000	0.000	0.000	0.000	0.000

ACCIDENTES DE TRANSITO

(2 0 0 7)

C H I A P A S

CARRETERA Y TRAMO	LONGITUD	VEH-km MILLONES	# DE ACCIDENTES				SALDOS			INDICES POR 10^6 DE VEH-KM		INDICES POR 10^5 DE VEH-KM		
			TOTAL	CON MUERTOS	SOLO CON HERIDOS	EQUIVALENTES (1)	MUERTOS	HERIDOS	DAÑOS MATERIALES (MILLONES $)	ACCIDENTES	PELIGROSIDAD	ACCIDENTES MORTALES	MUERTOS	HERIDOS
LA TRINITARIA - BENEMERITO DE LAS AMERICAS RAMAL A LAGOS DE MONTEBELLO	39.400	37.729	1	0	0	1	0	0	0.028	0.027	0.027	0.000	0.000	0.000
RAMAL A PARQUE CAÑON DEL SUMIDERO	18.000	12.166	0	0	0	0	0	0	0.000	0.000	0.000	0.000	0.000	0.000
RAMAL A PUERTO ARISTA	17.200	20.100	0	0	0	0	0	0	0.000	0.000	0.000	0.000	0.000	0.000
RAMAL A PAREDON	12.800	28.279	0	0	0	0	0	0	0.000	0.000	0.000	0.000	0.000	0.000
BENEMERITO DE LAS AMERICAS – PALENQUE RAMAL A RUINAS DE BONAMPAK	13.000	6.976	0	0	0	0	0	0	0.000	0.000	0.000	0.000	0.000	0.000
RAMAL A PESQUERIA LA GLORIA	10.300	5.324	0	0	0	0	0	0	0.000	0.000	0.000	0.000	0.000	0.000
RAMAL A BASE NAVAL	9.800	6.624	0	0	0	0	0	0	0.000	0.000	0.000	0.000	0.000	0.000
RAMAL A ZONA ARQUEOLOGICA DE PALENQUE	7.300	15.664	0	0	0	0	0	0	0.000	0.000	0.000	0.000	0.000	0.000
TAPANATEPEC - TALISMAN LIBRAMIENTO DE TAPACHULA	5.800	14.750	0	0	0	0	0	0	0.000	0.000	0.000	0.000	0.000	0.000
TAPANATEPEC - TALISMAN RAMAL A TRES PICOS	4.000	4.132	0	0	0	0	0	0	0.000	0.000	0.000	0.000	0.000	0.000
VILLAHEMOSA – ESCOPETAZO RAMAL A ESTACIÓN EL SUSPIRO	3.900	2.946	0	0	0	0	0	0	0.000	0.000	0.000	0.000	0.000	0.000
RAMAL A CASCADAS DE AGUA AZUL	4.400	2.987	0	0	0	0	0	0	0.000	0.000	0.000	0.000	0.000	0.000
RAMAL A ZONA ARQUEOLOGICA DE BONAMPAK RAMAL A ZONA ARQUEOLOGICA LA CANJÁ	3.490	1.800	0	0	0	0	0	0	0.000	0.000	0.000	0.000	0.000	0.000
TAPACHULA - PUERTO MADERO RAMAL A ESCOLLERAS	3.000	1.789	0	0	0	0	0	0	0.000	0.000	0.000	0.000	0.000	0.000
TAPANATEPEC - TUXTLA GUTIERREZ RAMAL A JIQUIPILAS	2.800	2.893	0	0	0	0	0	0	0.000	0.000	0.000	0.000	0.000	0.000

ACCIDENTES DE TRANSITO

(2 0 0 7)

C H I A P A S

CARRETERA Y TRAMO	LONGITUD	VEH-km MILLONES	# DE ACCIDENTES				SALDOS			INDICES POR 10^6 DE VEH-KM		INDICES POR 10^5 DE VEH-KM		
			TOTAL	CON MUERTOS	SOLO CON HERIDOS	EQUIVALENTES (1)	MUERTOS	HERIDOS	DAÑOS MATERIALES (MILLONES $)	ACCIDENTES	PELIGROSIDAD	ACCIDENTES MORTALES	MUERTOS	HERIDOS
TUXTLA GUTIERREZ - CD. CUAUHTEMOC RAMAL A CERRO HUECO	2.150	1.333	0	0	0	0	0	0	0.000	0.000	0.000	0.000	0.000	0.000
TUXTLA GUTIERREZ - CD. CUAUHTEMOC RAMAL AL CHORREADERO	1.400	0.390	0	0	0	0	0	0	0.000	0.000	0.000	0.000	0.000	0.000
CATAZAJÁ - T.C. (TUXTLA GTZ. - CD. CUAUHTEMOC RAMAL A CASCADAS DE MISOL-HA	1.600	1.206	0	0	0	0	0	0	0.000	0.000	0.000	0.000	0.000	0.000
CATAZAJÁ - T.C. (TUXTLA GTZ. - CD. CUAUHTEMOC RAMAL A PALENQUE	1.000	1.907	0	0	0	0	0	0	0.000	0.000	0.000	0.000	0.000	0.000
LAS CHOAPAS - OCOZOCOAUTLA (D)	97.500	86.514	19	4	8	115	4	36	0.995	0.220	1.329	0.005	0.005	0.042
TUXTLA GUTIÉRREZ - SAN CRISTÓBAL DE LAS CASAS (D)	46.200	93.159	25	6	13	147	7	40	1.563	0.268	1.578	0.006	0.008	0.043
MALPASO - EL BELLOTE	55.040	29.477	2	0	0	2	0	0	0.036	0.068	0.068	0.000	0.000	0.000

TOTAL DE ACCIDENTES DE TRANSITO

C H I A P A S	2,278.750	3,762.637	423	65	222	2,011	78	560	21.648	0.112	0.534	0.002	0.002	0.015

NOTA:

(1) ACCIDENTES EQUIVALENTES
UN MUERTO = 6 ACCIDENTES
UN HERIDO = 2 ACCIDENTES

ACCIDENTES Y SALDOS POR MES

(2 0 0 7)

C H I A P A S

CARRETERA Y TRAMO	SALDOS	ENERO	FEBRERO	MARZO	ABRIL	MAYO	JUNIO	JULIO	AGOSTO	SEPTIEMBRE	OCTUBRE	NOVIEMBRE	DICIEMBRE
TAPANATEPEC - TALISMAN LIM. EDOS. OAX/CHIS - TALISMAN	# ACCIDENTES	12	11	21	19	25	14	23		9	18	17	13
	# MUERTOS	4		3	4	10	2	2		2	2	5	3
	# HERIDOS	10	10	19	25	27	15	23		16	8	15	15
	DAÑOS MATERIALES (MILLONES $)	1.1315	1.4015	0.8320	0.7960	0.8505	1.7820	1.4530	0.0000	0.3915	1.0735	0.6190	0.5740
TUXTLA GUTIERREZ - CD. CUAUHTEMOC	# ACCIDENTES	12	8	8	4		1	9	9	8			
	# MUERTOS	4	1	2	1					1			
	# HERIDOS	27	17	17	6		1	18	2	14			
	DAÑOS MATERIALES (MILLONES $)	0.7620	0.3941	0.2880	0.0950	0.0000	0.0250	0.1530	0.2055	0.1890	0.0000	0.0000	0.0000
TAPANATEPEC - TUXTLA GUTIERREZ LIM. EDOS. OAX/CHIS - TUXTLA GUTIERREZ	# ACCIDENTES	1	5	3				9	6	4	1		
	# MUERTOS			1					1				
	# HERIDOS	2	3	4				8	9	9			
	DAÑOS MATERIALES (MILLONES $)	0.0600	0.1680	0.0780	0.0000	0.0000	0.0000	0.7940	0.4900	0.3000	0.0700	0.0000	0.0000
CATAZAJA - T.C.(TUXTLA GTZ-CD. CUAUHTEMOC) PLAYAS DE CATAZAJA - RANCHO NUEVO	# ACCIDENTES	7	3	8	7	1	1						
	# MUERTOS												
	# HERIDOS	13	6	13	4								
	DAÑOS MATERIALES (MILLONES $)	0.3840	0.0640	0.1950	0.2780	0.0100	0.0350	0.0000	0.0000	0.0000	0.0000	0.0000	0.0000
VILLAHERMOSA - ESCOPETAZO LIM. EDOS. TAB/CHIS - "T" ESCOPETAZO	# ACCIDENTES	1	2	1			1	4	4	5			
	# MUERTOS									1			
	# HERIDOS		6				1	3	8	4			
	DAÑOS MATERIALES (MILLONES $)	0.0280	0.1050	0.0400	0.0000	0.0000	0.0400	0.0700	0.0655	0.1285	0.0000	0.0000	0.0000
HUIXTLA - "T" EL JOCOTE	# ACCIDENTES	4	3	1			1					1	2
	# MUERTOS	3	3	1									
	# HERIDOS	3	5										3
	DAÑOS MATERIALES (MILLONES $)	0.1030	0.0360	0.0150	0.0000	0.0000	0.0120	0.0000	0.0000	0.0000	0.0000	0.0700	0.0680
LAS CRUCES - ARRIAGA	# ACCIDENTES												
	# MUERTOS												
	# HERIDOS												
	DAÑOS MATERIALES (MILLONES $)	0.0000	0.0000	0.0000	0.0000	0.0000	0.0000	0.0000	0.0000	0.0000	0.0000	0.0000	0.0000
TAPACHULA - PUERTO MADERO	# ACCIDENTES	1			3		1	2			4	4	3
	# MUERTOS	1			1		2	1			1		
	# HERIDOS				4						9	4	24
	DAÑOS MATERIALES (MILLONES $)	0.0200	0.0000	0.0000	0.0880	0.0000	0.1500	0.0200	0.0000	0.0000	0.2450	0.0516	0.1950
RAMAL A CD. HIDALGO	# ACCIDENTES												
	# MUERTOS												
	# HERIDOS												
	DAÑOS MATERIALES (MILLONES $)	0.0000	0.0000	0.0000	0.0000	0.0000	0.0000	0.0000	0.0000	0.0000	0.0000	0.0000	0.0000
RAMAL A UNION JUAREZ	# ACCIDENTES												
	# MUERTOS												
	# HERIDOS												
	DAÑOS MATERIALES (MILLONES $)	0.0000	0.0000	0.0000	0.0000	0.0000	0.0000	0.0000	0.0000	0.0000	0.0000	0.0000	0.0000

ACCIDENTES Y SALDOS POR MES

(2 0 0 7)

C H I A P A S

CARRETERA Y TRAMO	SALDOS	ENERO	FEBRERO	MARZO	ABRIL	MAYO	JUNIO	JULIO	AGOSTO	SEPTIEMBRE	OCTUBRE	NOVIEMBRE	DICIEMBRE
T.C.(TAPACHULA-PTO. MADERO) - CD. HIDALGO JARITAS - CD. HIDALGO	# ACCIDENTES		1	5	2			1		5		1	
	# MUERTOS			1									
	# HERIDOS		1	16	4					8		1	
	DAÑOS MATERIALES (MILLONES $)	0.0000	0.5000	0.1170	0.0170	0.0000	0.0000	0.0120	0.0000	0.1130	0.0000	0.1300	0.0000
LAS LIMAS – ANGOSTURA RAMAL A LA ANGOSTURA	# ACCIDENTES		1										
	# MUERTOS												
	# HERIDOS		1										
	DAÑOS MATERIALES (MILLONES $)	0.0000	0.0150	0.0000	0.0000	0.0000	0.0000	0.0000	0.0000	0.0000	0.0000	0.0000	0.0000
TERAN - CHICOASEN RAMAL A PRESA CHICOASEN	# ACCIDENTES		1	2				1	1				
	# MUERTOS								2				
	# HERIDOS							5					
	DAÑOS MATERIALES (MILLONES $)	0.0000	0.0330	0.0530	0.0000	0.0000	0.0000	0.1100	0.0150	0.0000	0.0000	0.0000	0.0000
LAS DELICIAS - LA POCHOTA ALTERNA A BERRIOZABAL	# ACCIDENTES	2	1	1				1		1			
	# MUERTOS							2					
	# HERIDOS	6	6	1						1			
	DAÑOS MATERIALES (MILLONES $)	0.0650	0.1300	0.0200	0.0000	0.0000	0.0000	0.0500	0.0000	0.0350	0.0000	0.0000	0.0000
LIBRAMIENTO DE OCOZOCOAUTLA	# ACCIDENTES	1							2	1			
	# MUERTOS												
	# HERIDOS								4				
	DAÑOS MATERIALES (MILLONES $)	0.0020	0.0000	0.0000	0.0000	0.0000	0.0000	0.0000	0.0760	0.0400	0.0000	0.0000	0.0000
BENEMERITO DE LAS AMERICAS - PALENQUE FRONTERIZA DEL SUR	# ACCIDENTES												
	# MUERTOS												
	# HERIDOS												
	DAÑOS MATERIALES (MILLONES $)	0.0000	0.0000	0.0000	0.0000	0.0000	0.0000	0.0000	0.0000	0.0000	0.0000	0.0000	0.0000
LA TRINITARIA - BENEMERITO DE LAS AMERICAS RAMAL A LAGOS DE MONTEBELLO	# ACCIDENTES		1										
	# MUERTOS												
	# HERIDOS												
	DAÑOS MATERIALES (MILLONES $)	0.0000	0.0280	0.0000	0.0000	0.0000	0.0000	0.0000	0.0000	0.0000	0.0000	0.0000	0.0000
RAMAL A PARQUE CAÑON DEL SUMIDERO	# ACCIDENTES												
	# MUERTOS												
	# HERIDOS												
	DAÑOS MATERIALES (MILLONES $)	0.0000	0.0000	0.0000	0.0000	0.0000	0.0000	0.0000	0.0000	0.0000	0.0000	0.0000	0.0000
RAMAL A PUERTO ARISTA	# ACCIDENTES												
	# MUERTOS												
	# HERIDOS												
	DAÑOS MATERIALES (MILLONES $)	0.0000	0.0000	0.0000	0.0000	0.0000	0.0000	0.0000	0.0000	0.0000	0.0000	0.0000	0.0000
RAMAL A PAREDON	# ACCIDENTES												
	# MUERTOS												
	# HERIDOS												
	DAÑOS MATERIALES (MILLONES $)	0.0000	0.0000	0.0000	0.0000	0.0000	0.0000	0.0000	0.0000	0.0000	0.0000	0.0000	0.0000

ACCIDENTES Y SALDOS POR MES

(2 0 0 7)

C H I A P A S

CARRETERA Y TRAMO	SALDOS	ENERO	FEBRERO	MARZO	ABRIL	MAYO	JUNIO	JULIO	AGOSTO	SEPTIEMBRE	OCTUBRE	NOVIEMBRE	DICIEMBRE
BENEMERITO DE LAS AMERICAS – PALENQUE RAMAL A RUINAS DE BONAMPAK	# ACCIDENTES												
	# MUERTOS												
	# HERIDOS												
	DAÑOS MATERIALES (MILLONES $)	0.0000	0.0000	0.0000	0.0000	0.0000	0.0000	0.0000	0.0000	0.0000	0.0000	0.0000	0.0000
RAMAL A PESQUERIA LA GLORIA	# ACCIDENTES												
	# MUERTOS												
	# HERIDOS												
	DAÑOS MATERIALES (MILLONES $)	0.0000	0.0000	0.0000	0.0000	0.0000	0.0000	0.0000	0.0000	0.0000	0.0000	0.0000	0.0000
RAMAL A BASE NAVAL	# ACCIDENTES												
	# MUERTOS												
	# HERIDOS												
	DAÑOS MATERIALES (MILLONES $)	0.0000	0.0000	0.0000	0.0000	0.0000	0.0000	0.0000	0.0000	0.0000	0.0000	0.0000	0.0000
RAMAL A ZONA ARQUEOLOGICA DE PALENQUE	# ACCIDENTES												
	# MUERTOS												
	# HERIDOS												
	DAÑOS MATERIALES (MILLONES $)	0.0000	0.0000	0.0000	0.0000	0.0000	0.0000	0.0000	0.0000	0.0000	0.0000	0.0000	0.0000
TAPANATEPEC - TALISMAN LIBRAMIENTO DE TAPACHULA	# ACCIDENTES												
	# MUERTOS												
	# HERIDOS												
	DAÑOS MATERIALES (MILLONES $)	0.0000	0.0000	0.0000	0.0000	0.0000	0.0000	0.0000	0.0000	0.0000	0.0000	0.0000	0.0000
TAPANATEPEC - TALISMAN RAMAL A TRES PICOS	# ACCIDENTES												
	# MUERTOS												
	# HERIDOS												
	DAÑOS MATERIALES (MILLONES $)	0.0000	0.0000	0.0000	0.0000	0.0000	0.0000	0.0000	0.0000	0.0000	0.0000	0.0000	0.0000
VILLAHEMOSA – ESCOPETAZO RAMAL A ESTACIÓN EL SUSPIRO	# ACCIDENTES												
	# MUERTOS												
	# HERIDOS												
	DAÑOS MATERIALES (MILLONES $)	0.0000	0.0000	0.0000	0.0000	0.0000	0.0000	0.0000	0.0000	0.0000	0.0000	0.0000	0.0000
RAMAL A CASCADAS DE AGUA AZUL	# ACCIDENTES												
	# MUERTOS												
	# HERIDOS												
	DAÑOS MATERIALES (MILLONES $)	0.0000	0.0000	0.0000	0.0000	0.0000	0.0000	0.0000	0.0000	0.0000	0.0000	0.0000	0.0000
RAMAL A ZONA ARQUEOLOGICA DE BONAMPAK RAMAL A ZONA ARQUEOLOGICA LA CANJÁ	# ACCIDENTES												
	# MUERTOS												
	# HERIDOS												
	DAÑOS MATERIALES (MILLONES $)	0.0000	0.0000	0.0000	0.0000	0.0000	0.0000	0.0000	0.0000	0.0000	0.0000	0.0000	0.0000
TAPACHULA - PUERTO MADERO RAMAL A ESCOLLERAS	# ACCIDENTES												
	# MUERTOS												
	# HERIDOS												
	DAÑOS MATERIALES (MILLONES $)	0.0000	0.0000	0.0000	0.0000	0.0000	0.0000	0.0000	0.0000	0.0000	0.0000	0.0000	0.0000

ACCIDENTES Y SALDOS POR MES

(2 0 0 7)

C H I A P A S

CARRETERA Y TRAMO	SALDOS	ENERO	FEBRERO	MARZO	ABRIL	MAYO	JUNIO	JULIO	AGOSTO	SEPTIEMBRE	OCTUBRE	NOVIEMBRE	DICIEMBRE
TAPANATEPEC - TUXTLA GUTIERREZ RAMAL A JIQUIPILAS	# ACCIDENTES												
	# MUERTOS												
	# HERIDOS												
	DAÑOS MATERIALES (MILLONES $)	0.0000	0.0000	0.0000	0.0000	0.0000	0.0000	0.0000	0.0000	0.0000	0.0000	0.0000	0.0000
TUXTLA GUTIERREZ - CD. CUAUHTEMOC RAMAL A CERRO HUECO	# ACCIDENTES												
	# MUERTOS												
	# HERIDOS												
	DAÑOS MATERIALES (MILLONES $)	0.0000	0.0000	0.0000	0.0000	0.0000	0.0000	0.0000	0.0000	0.0000	0.0000	0.0000	0.0000
TUXTLA GUTIERREZ - CD. CUAUHTEMOC RAMAL AL CHORREADERO	# ACCIDENTES												
	# MUERTOS												
	# HERIDOS												
	DAÑOS MATERIALES (MILLONES $)	0.0000	0.0000	0.0000	0.0000	0.0000	0.0000	0.0000	0.0000	0.0000	0.0000	0.0000	0.0000
CATAZAJÁ - T.C. (TUXTLA GTZ. - CD. CUAUHTEMOC RAMAL A CASCADAS DE MISOL-HA	# ACCIDENTES												
	# MUERTOS												
	# HERIDOS												
	DAÑOS MATERIALES (MILLONES $)	0.0000	0.0000	0.0000	0.0000	0.0000	0.0000	0.0000	0.0000	0.0000	0.0000	0.0000	0.0000
CATAZAJÁ - T.C. (TUXTLA GTZ. - CD. CUAUHTEMOC RAMAL A PALENQUE	# ACCIDENTES												
	# MUERTOS												
	# HERIDOS												
	DAÑOS MATERIALES (MILLONES $)	0.0000	0.0000	0.0000	0.0000	0.0000	0.0000	0.0000	0.0000	0.0000	0.0000	0.0000	0.0000
LAS CHOAPAS - OCOZOCOAUTLA (D)	# ACCIDENTES	3	1	1			1	3	4	6			
	# MUERTOS						1	1	1	1			
	# HERIDOS	2					21	4	1	8			
	DAÑOS MATERIALES (MILLONES $)	0.1040	0.0200	0.0300	0.0000	0.0000	0.1800	0.1500	0.2500	0.2610	0.0000	0.0000	0.0000
TUXTLA GUTIÉRREZ - SAN CRISTÓBAL DE LAS CASAS (D)	# ACCIDENTES	3	3	1	1		5	6	4	2			
	# MUERTOS	1					2	3		1			
	# HERIDOS		2		3		5	17	9	4			
	DAÑOS MATERIALES (MILLONES $)	0.0650	0.0860	0.0600	0.0450	0.0000	0.2050	0.8700	0.0870	0.1450	0.0000	0.0000	0.0000
MALPASO - EL BELLOTE	# ACCIDENTES							1	1				
	# MUERTOS												
	# HERIDOS												
	DAÑOS MATERIALES (MILLONES $)	0.0000	0.0000	0.0000	0.0000	0.0000	0.0000	0.0250	0.0110	0.0000	0.0000	0.0000	0.0000

TOTAL DE ACCIDENTES Y SALDOS POR MES

C H I A P A S	# ACCIDENTES	47	41	52	36	26	25	60	31	41	23	23	18
	# MUERTOS	13	4	8	6	10	7	9	4	6	3	5	3
	# HERIDOS	63	57	70	46	27	43	78	33	64	17	20	42
	DAÑOS MATERIALES (MILLONES $)	2.7245	2.9805 8	1.7280	1.3190	.8605	2.4290	3.7070	1.2000	1.6030	1.3885	.8706	.8370

ACCIDENTES POR DIA DE LA SEMANA Y CONDICIONES DE LUZ
(2 0 0 7)

C H I A P A S

CARRETERA / TRAMO	ACCIDENTES	DIA DE LA SEMANA							CONDICIONES DE LUZ			
		LUNES	MARTES	MIERCOLES	JUEVES	VIERNES	SABADO	DOMINGO	DE DIA	CREPUSCULO	DE NOCHE	ALUMBRADO PUBLICO
TAPANATEPEC - TALISMAN LIM. EDOS. OAX/CHIS - TALISMAN	# DE ACC.	34	21	21	19	27	30	30	105	8	69	
	# DE ACC. MORTALES	4	7	5	1	3	5	5	21		9	
TUXTLA GUTIERREZ - CD. CUAUHTEMOC	# DE ACC.	7	8	9	9	5	11	10	28	6	25	
	# DE ACC. MORTALES	1	3	1			2	2	6		3	
TAPANATEPEC - TUXTLA GUTIERREZ LIM. EDOS. OAX/CHIS - TUXTLA GUTIERREZ	# DE ACC.	6	2	3	5	4	3	6	9	3	17	
	# DE ACC. MORTALES							2			2	
CATAZAJA - T.C.(TUXTLA GTZ-CD. CUAUHTEMOC) PLAYAS DE CATAZAJA - RANCHO NUEVO	# DE ACC.	4	3	5	4	1	1	9	11		16	
	# DE ACC. MORTALES											
VILLAHERMOSA - ESCOPETAZO LIM. EDOS. TAB/CHIS - "T" ESCOPETAZO	# DE ACC.	2	5	4	2	1	2	2	8		10	
	# DE ACC. MORTALES	1							1			
HUIXTLA - "T" EL JOCOTE	# DE ACC.	1	1	1			4	5	5	1	6	
	# DE ACC. MORTALES	1					1	3	3		2	
LAS CRUCES - ARRIAGA	# DE ACC.											
	# DE ACC. MORTALES											
TAPACHULA - PUERTO MADERO	# DE ACC.	3	2	1	3	1	2	6	5	1	12	
	# DE ACC. MORTALES	1	1	1	1			1	1	1	3	
RAMAL A CD. HIDALGO	# DE ACC.											
	# DE ACC. MORTALES											
RAMAL A UNION JUAREZ	# DE ACC.											
	# DE ACC. MORTALES											
T.C.(TAPACHULA-PTO. MADERO) - CD. HIDALGO JARITAS - CD. HIDALGO	# DE ACC.	3	4			1	2	5	8	2	5	
	# DE ACC. MORTALES	1									1	

ACCIDENTES POR DIA DE LA SEMANA Y CONDICIONES DE LUZ
(2 0 0 7)

C H I A P A S

CARRETERA / TRAMO	ACCIDENTES	DIA DE LA SEMANA							CONDICIONES DE LUZ			
		LUNES	MARTES	MIERCOLES	JUEVES	VIERNES	SABADO	DOMINGO	DE DIA	CREPUSCULO	DE NOCHE	ALUMBRADO PUBLICO
LAS LIMAS – ANGOSTURA RAMAL A LA ANGOSTURA	# DE ACC.						1				1	
	# DE ACC. MORTALES											
TERAN - CHICOASEN RAMAL A PRESA CHICOASEN	# DE ACC.			1		1	2	1	2		3	
	# DE ACC. MORTALES					1					1	
LAS DELICIAS - LA POCHOTA ALTERNA A BERRIOZABAL	# DE ACC.	1	3				1	1	3	1	2	
	# DE ACC. MORTALES		1								1	
LIBRAMIENTO DE OCOZOCOAUTLA	# DE ACC.		2			1	1		1		3	
	# DE ACC. MORTALES											
BENEMERITO DE LAS AMERICAS - PALENQUE FRONTERIZA DEL SUR	# DE ACC.											
	# DE ACC. MORTALES											
LA TRINITARIA - BENEMERITO DE LAS AMERICAS RAMAL A LAGOS DE MONTEBELLO	# DE ACC.				1						1	
	# DE ACC. MORTALES											
RAMAL A PARQUE CAÑON DEL SUMIDERO	# DE ACC.											
	# DE ACC. MORTALES											
RAMAL A PUERTO ARISTA	# DE ACC.											
	# DE ACC. MORTALES											
RAMAL A PAREDON	# DE ACC.											
	# DE ACC. MORTALES											
BENEMERITO DE LAS AMERICAS – PALENQUE RAMAL A RUINAS DE BONAMPAK	# DE ACC.											
	# DE ACC. MORTALES											
RAMAL A PESQUERIA LA GLORIA	# DE ACC.											
	# DE ACC. MORTALES											

ACCIDENTES POR DIA DE LA SEMANA Y CONDICIONES DE LUZ
(2 0 0 7)

C H I A P A S

CARRETERA / TRAMO	ACCIDENTES	DIA DE LA SEMANA							CONDICIONES DE LUZ			
		LUNES	MARTES	MIERCOLES	JUEVES	VIERNES	SABADO	DOMINGO	DE DIA	CREPUSCULO	DE NOCHE	ALUMBRADO PUBLICO
RAMAL A BASE NAVAL	# DE ACC.											
	# DE ACC. MORTALES											
RAMAL A ZONA ARQUEOLOGICA DE PALENQUE	# DE ACC.											
	# DE ACC. MORTALES											
TAPANATEPEC - TALISMAN LIBRAMIENTO DE TAPACHULA	# DE ACC.											
	# DE ACC. MORTALES											
TAPANATEPEC - TALISMAN RAMAL A TRES PICOS	# DE ACC.											
	# DE ACC. MORTALES											
VILLAHEMOSA – ESCOPETAZO RAMAL A ESTACIÓN EL SUSPIRO	# DE ACC.											
	# DE ACC. MORTALES											
RAMAL A CASCADAS DE AGUA AZUL	# DE ACC.											
	# DE ACC. MORTALES											
RAMAL A ZONA ARQUEOLOGICA DE BONAMPAK RAMAL A ZONA ARQUEOLOGICA LA CANJÁ	# DE ACC.											
	# DE ACC. MORTALES											
TAPACHULA - PUERTO MADERO RAMAL A ESCOLLERAS	# DE ACC.											
	# DE ACC. MORTALES											
TAPANATEPEC - TUXTLA GUTIERREZ RAMAL A JIQUIPILAS	# DE ACC.											
	# DE ACC. MORTALES											
TUXTLA GUTIERREZ - CD. CUAUHTEMOC RAMAL A CERRO HUECO	# DE ACC.											
	# DE ACC. MORTALES											
TUXTLA GUTIERREZ - CD. CUAUHTEMOC RAMAL AL CHORREADERO	# DE ACC.											
	# DE ACC. MORTALES											

ACCIDENTES POR DIA DE LA SEMANA Y CONDICIONES DE LUZ
(2 0 0 7)

C H I A P A S

CARRETERA / TRAMO	ACCIDENTES	DIA DE LA SEMANA							CONDICIONES DE LUZ			
		LUNES	MARTES	MIERCOLES	JUEVES	VIERNES	SABADO	DOMINGO	DE DIA	CREPUSCULO	DE NOCHE	ALUMBRADO PUBLICO
CATAZAJÁ - T.C. (TUXTLA GTZ. - CD. CUAUHTEMOC RAMAL A CASCADAS DE MISOL-HA	# DE ACC.											
	# DE ACC. MORTALES											
CATAZAJÁ - T.C. (TUXTLA GTZ. - CD. CUAUHTEMOC RAMAL A PALENQUE	# DE ACC.											
	# DE ACC. MORTALES											
LAS CHOAPAS - OCOZOCOAUTLA (D)	# DE ACC.	2	2	2	5	3	1	4	9	2	8	
	# DE ACC. MORTALES	1	1		1		1		1	1	2	
TUXTLA GUTIÉRREZ - SAN CRISTÓBAL DE LAS CASAS (D)	# DE ACC.	7	1	1	3	3	5	5	13	2	10	
	# DE ACC. MORTALES	2	1			1	1	1	2	1	3	
MALPASO - EL BELLOTE	# DE ACC.			1				1	1		1	
	# DE ACC. MORTALES											

TOTAL DE ACCIDENTES POR DIA DE LA SEMANA Y CONDICIONES DE LUZ

ESTADO	ACCIDENTES	DIA DE LA SEMANA							CONDICIONES DE LUZ			
		LUNES	MARTES	MIERCOLES	JUEVES	VIERNES	SABADO	DOMINGO	DE DIA	CREPUSCULO	DE NOCHE	ALUMBRADO PUBLICO
C H I A P A S	# DE ACC.	70	54	49	51	48	66	85	208	26	189	
	# DE ACC. MORTALES	12	14	7	3	5	10	14	35	3	27	

ACCIDENTES EN PERIODOS FESTIVOS
(2 0 0 7)

C H I A P A S

CARRETERA Y TRAMO	SALDOS	AÑO NUEVO 010107 AL 010107	5 DE FEBRERO 030207 AL 050207	21 DE MARZO 200307 AL 220307	SEMANA SANTA 210307 AL 250407	DIA DEL TRABAJO 010507 AL 030507	5 DE MAYO 050507 AL 060507	DIA DE LA INDEPENDENCIA 160907 AL 170907	DIA DE MUERTOS 011107 AL 021107	DIA DE LA REVOLUCION 191107 AL 211107	NAVIDAD 241207 AL 281207
TAPANATEPEC - TALISMAN LIM. EDOS. OAX/CHIS - TALISMAN	# ACCIDENTES	2		1	1	2	2	2	2		2
	# MUERTOS						1	2			
	# HERIDOS	3			1	3	1	11	5		3
	DAÑOS MATERIALES (MILLONES $)	0.1100	0.0000	0.0030	0.0080	0.0370	0.0900	0.1800	0.0380	0.0000	0.1100
TUXTLA GUTIERREZ - CD. CUAUHTEMOC	# ACCIDENTES	1						1			
	# MUERTOS										
	# HERIDOS	2						1			
	DAÑOS MATERIALES (MILLONES $)	0.0930	0.0000	0.0000	0.0000	0.0000	0.0000	0.0400	0.0000	0.0000	0.0000
TAPANATEPEC - TUXTLA GUTIERREZ LIM. EDOS. OAX/CHIS - TUXTLA GUTIERREZ	# ACCIDENTES		2					1			
	# MUERTOS										
	# HERIDOS							2			
	DAÑOS MATERIALES (MILLONES $)	0.0000	0.0705	0.0000	0.0000	0.0000	0.0000	0.0600	0.0000	0.0000	0.0000
CATAZAJA - T.C.(TUXTLA GTZ-CD. CUAUHTEMOC) PLAYAS DE CATAZAJA - RANCHO NUEVO	# ACCIDENTES				2	1					
	# MUERTOS										
	# HERIDOS				1						
	DAÑOS MATERIALES (MILLONES $)	0.0000	0.0000	0.0000	0.0700	0.0100	0.0000	0.0000	0.0000	0.0000	0.0000
VILLAHERMOSA - ESCOPETAZO LIM. EDOS. TAB/CHIS - "T" ESCOPETAZO	# ACCIDENTES										
	# MUERTOS										
	# HERIDOS										
	DAÑOS MATERIALES (MILLONES $)	0.0000	0.0000	0.0000	0.0000	0.0000	0.0000	0.0000	0.0000	0.0000	0.0000
HUIXTLA - "T" EL JOCOTE	# ACCIDENTES	2							1		1
	# MUERTOS										
	# HERIDOS	1									1
	DAÑOS MATERIALES (MILLONES $)	0.0550	0.0000	0.0000	0.0000	0.0000	0.0000	0.0000	0.0700	0.0000	0.0450
LAS CRUCES - ARRIAGA	# ACCIDENTES										
	# MUERTOS										
	# HERIDOS										
	DAÑOS MATERIALES (MILLONES $)	0.0000	0.0000	0.0000	0.0000	0.0000	0.0000	0.0000	0.0000	0.0000	0.0000
TAPACHULA - PUERTO MADERO	# ACCIDENTES				2						
	# MUERTOS										
	# HERIDOS				4						
	DAÑOS MATERIALES (MILLONES $)	0.0000	0.0000	0.0000	0.0580	0.0000	0.0000	0.0000	0.0000	0.0000	0.0000
RAMAL A CD. HIDALGO	# ACCIDENTES										
	# MUERTOS										
	# HERIDOS										
	DAÑOS MATERIALES (MILLONES $)	0.0000	0.0000	0.0000	0.0000	0.0000	0.0000	0.0000	0.0000	0.0000	0.0000
RAMAL A UNION JUAREZ	# ACCIDENTES										
	# MUERTOS										
	# HERIDOS										
	DAÑOS MATERIALES (MILLONES $)	0.0000	0.0000	0.0000	0.0000	0.0000	0.0000	0.0000	0.0000	0.0000	0.0000

ACCIDENTES EN PERIODOS FESTIVOS
(2 0 0 7)

C H I A P A S

CARRETERA Y TRAMO	SALDOS	AÑO NUEVO 010107 AL 010107	5 DE FEBRERO 030207 AL 050207	21 DE MARZO 200307 AL 220307	SEMANA SANTA 210307 AL 250407	DIA DEL TRABAJO 010507 AL 030507	5 DE MAYO 050507 AL 060507	DIA DE LA INDEPENDENCIA 160907 AL 170907	DIA DE MUERTOS 011107 AL 021107	DIA DE LA REVOLUCION 191107 AL 211107	NAVIDAD 241207 AL 281207
T.C.(TAPACHULA-PTO. MADERO) - CD. HIDALGO JARITAS - CD. HIDALGO	# ACCIDENTES				1						
	# MUERTOS										
	# HERIDOS				2						
	DAÑOS MATERIALES (MILLONES $)	0.0000	0.0000	0.0000	0.0070	0.0000	0.0000	0.0000	0.0000	0.0000	0.0000
LAS LIMAS – ANGOSTURA RAMAL A LA ANGOSTURA	# ACCIDENTES										
	# MUERTOS										
	# HERIDOS										
	DAÑOS MATERIALES (MILLONES $)	0.0000	0.0000	0.0000	0.0000	0.0000	0.0000	0.0000	0.0000	0.0000	0.0000
TERAN - CHICOASEN RAMAL A PRESA CHICOASEN	# ACCIDENTES										
	# MUERTOS										
	# HERIDOS										
	DAÑOS MATERIALES (MILLONES $)	0.0000	0.0000	0.0000	0.0000	0.0000	0.0000	0.0000	0.0000	0.0000	0.0000
LAS DELICIAS - LA POCHOTA ALTERNA A BERRIOZABAL	# ACCIDENTES	1									
	# MUERTOS										
	# HERIDOS	4									
	DAÑOS MATERIALES (MILLONES $)	0.0350	0.0000	0.0000	0.0000	0.0000	0.0000	0.0000	0.0000	0.0000	0.0000
LIBRAMIENTO DE OCOZOCOAUTLA	# ACCIDENTES										
	# MUERTOS										
	# HERIDOS										
	DAÑOS MATERIALES (MILLONES $)	0.0000	0.0000	0.0000	0.0000	0.0000	0.0000	0.0000	0.0000	0.0000	0.0000
BENEMERITO DE LAS AMERICAS - PALENQUE FRONTERIZA DEL SUR	# ACCIDENTES										
	# MUERTOS										
	# HERIDOS										
	DAÑOS MATERIALES (MILLONES $)	0.0000	0.0000	0.0000	0.0000	0.0000	0.0000	0.0000	0.0000	0.0000	0.0000
LA TRINITARIA - BENEMERITO DE LAS AMERICAS RAMAL A LAGOS DE MONTEBELLO	# ACCIDENTES										
	# MUERTOS										
	# HERIDOS										
	DAÑOS MATERIALES (MILLONES $)	0.0000	0.0000	0.0000	0.0000	0.0000	0.0000	0.0000	0.0000	0.0000	0.0000
RAMAL A PARQUE CAÑON DEL SUMIDERO	# ACCIDENTES										
	# MUERTOS										
	# HERIDOS										
	DAÑOS MATERIALES (MILLONES $)	0.0000	0.0000	0.0000	0.0000	0.0000	0.0000	0.0000	0.0000	0.0000	0.0000
RAMAL A PUERTO ARISTA	# ACCIDENTES										
	# MUERTOS										
	# HERIDOS										
	DAÑOS MATERIALES (MILLONES $)	0.0000	0.0000	0.0000	0.0000	0.0000	0.0000	0.0000	0.0000	0.0000	0.0000
RAMAL A PAREDON	# ACCIDENTES										
	# MUERTOS										
	# HERIDOS										
	DAÑOS MATERIALES (MILLONES $)	0.0000	0.0000	0.0000	0.0000	0.0000	0.0000	0.0000	0.0000	0.0000	0.0000

ACCIDENTES EN PERIODOS FESTIVOS
(2 0 0 7)

C H I A P A S

CARRETERA Y TRAMO	SALDOS	AÑO NUEVO 010107 AL 010107	5 DE FEBRERO 030207 AL 050207	21 DE MARZO 200307 AL 220307	SEMANA SANTA 210307 AL 250407	DIA DEL TRABAJO 010507 AL 030507	5 DE MAYO 050507 AL 060507	DIA DE LA INDEPENDENCIA 160907 AL 170907	DIA DE MUERTOS 011107 AL 021107	DIA DE LA REVOLUCION 191107 AL 211107	NAVIDAD 241207 AL 281207
BENEMERITO DE LAS AMERICAS – PALENQUE RAMAL A RUINAS DE BONAMPAK	# ACCIDENTES										
	# MUERTOS										
	# HERIDOS										
	DAÑOS MATERIALES (MILLONES $)	0.0000	0.0000	0.0000	0.0000	0.0000	0.0000	0.0000	0.0000	0.0000	0.0000
RAMAL A PESQUERIA LA GLORIA	# ACCIDENTES										
	# MUERTOS										
	# HERIDOS										
	DAÑOS MATERIALES (MILLONES $)	0.0000	0.0000	0.0000	0.0000	0.0000	0.0000	0.0000	0.0000	0.0000	0.0000
RAMAL A BASE NAVAL	# ACCIDENTES										
	# MUERTOS										
	# HERIDOS										
	DAÑOS MATERIALES (MILLONES $)	0.0000	0.0000	0.0000	0.0000	0.0000	0.0000	0.0000	0.0000	0.0000	0.0000
RAMAL A ZONA ARQUEOLOGICA DE PALENQUE	# ACCIDENTES										
	# MUERTOS										
	# HERIDOS										
	DAÑOS MATERIALES (MILLONES $)	0.0000	0.0000	0.0000	0.0000	0.0000	0.0000	0.0000	0.0000	0.0000	0.0000
TAPANATEPEC - TALISMAN LIBRAMIENTO DE TAPACHULA	# ACCIDENTES										
	# MUERTOS										
	# HERIDOS										
	DAÑOS MATERIALES (MILLONES $)	0.0000	0.0000	0.0000	0.0000	0.0000	0.0000	0.0000	0.0000	0.0000	0.0000
TAPANATEPEC - TALISMAN RAMAL A TRES PICOS	# ACCIDENTES										
	# MUERTOS										
	# HERIDOS										
	DAÑOS MATERIALES (MILLONES $)	0.0000	0.0000	0.0000	0.0000	0.0000	0.0000	0.0000	0.0000	0.0000	0.0000
VILLAHEMOSA – ESCOPETAZO RAMAL A ESTACIÓN EL SUSPIRO	# ACCIDENTES										
	# MUERTOS										
	# HERIDOS										
	DAÑOS MATERIALES (MILLONES $)	0.0000	0.0000	0.0000	0.0000	0.0000	0.0000	0.0000	0.0000	0.0000	0.0000
RAMAL A CASCADAS DE AGUA AZUL	# ACCIDENTES										
	# MUERTOS										
	# HERIDOS										
	DAÑOS MATERIALES (MILLONES $)	0.0000	0.0000	0.0000	0.0000	0.0000	0.0000	0.0000	0.0000	0.0000	0.0000
RAMAL A ZONA ARQUEOLOGICA DE BONAMPAK RAMAL A ZONA ARQUEOLOGICA LA CANJÁ	# ACCIDENTES										
	# MUERTOS										
	# HERIDOS										
	DAÑOS MATERIALES (MILLONES $)	0.0000	0.0000	0.0000	0.0000	0.0000	0.0000	0.0000	0.0000	0.0000	0.0000
TAPACHULA - PUERTO MADERO RAMAL A ESCOLLERAS	# ACCIDENTES										
	# MUERTOS										
	# HERIDOS										
	DAÑOS MATERIALES (MILLONES $)	0.0000	0.0000	0.0000	0.0000	0.0000	0.0000	0.0000	0.0000	0.0000	0.0000

ACCIDENTES EN PERIODOS FESTIVOS
(2 0 0 7)

C H I A P A S

CARRETERA Y TRAMO	SALDOS	AÑO NUEVO 010107 AL 010107	5 DE FEBRERO 030207 AL 050207	21 DE MARZO 200307 AL 220307	SEMANA SANTA 210307 AL 250407	DIA DEL TRABAJO 010507 AL 030507	5 DE MAYO 050507 AL 060507	DIA DE LA INDEPENDENCIA 160907 AL 170907	DIA DE MUERTOS 011107 AL 021107	DIA DE LA REVOLUCION 191107 AL 211107	NAVIDAD 241207 AL 281207
TAPANATEPEC - TUXTLA GUTIERREZ RAMAL A JIQUIPILAS	# ACCIDENTES										
	# MUERTOS										
	# HERIDOS										
	DAÑOS MATERIALES (MILLONES $)	0.0000	0.0000	0.0000	0.0000	0.0000	0.0000	0.0000	0.0000	0.0000	0.0000
TUXTLA GUTIERREZ - CD. CUAUHTEMOC RAMAL A CERRO HUECO	# ACCIDENTES										
	# MUERTOS										
	# HERIDOS										
	DAÑOS MATERIALES (MILLONES $)	0.0000	0.0000	0.0000	0.0000	0.0000	0.0000	0.0000	0.0000	0.0000	0.0000
TUXTLA GUTIERREZ - CD. CUAUHTEMOC RAMAL AL CHORREADERO	# ACCIDENTES										
	# MUERTOS										
	# HERIDOS										
	DAÑOS MATERIALES (MILLONES $)	0.0000	0.0000	0.0000	0.0000	0.0000	0.0000	0.0000	0.0000	0.0000	0.0000
CATAZAJÁ - T.C. (TUXTLA GTZ. - CD. CUAUHTEMOC RAMAL A CASCADAS DE MISOL-HA	# ACCIDENTES										
	# MUERTOS										
	# HERIDOS										
	DAÑOS MATERIALES (MILLONES $)	0.0000	0.0000	0.0000	0.0000	0.0000	0.0000	0.0000	0.0000	0.0000	0.0000
CATAZAJÁ - T.C. (TUXTLA GTZ. - CD. CUAUHTEMOC RAMAL A PALENQUE	# ACCIDENTES										
	# MUERTOS										
	# HERIDOS										
	DAÑOS MATERIALES (MILLONES $)	0.0000	0.0000	0.0000	0.0000	0.0000	0.0000	0.0000	0.0000	0.0000	0.0000
LAS CHOAPAS - OCOZOCOAUTLA (D)	# ACCIDENTES		1					1			
	# MUERTOS							1			
	# HERIDOS							4			
	DAÑOS MATERIALES (MILLONES $)	0.0000	0.0200	0.0000	0.0000	0.0000	0.0000	0.0700	0.0000	0.0000	0.0000
TUXTLA GUTIÉRREZ - SAN CRISTÓBAL DE LAS CASAS (D)	# ACCIDENTES		1								
	# MUERTOS										
	# HERIDOS										
	DAÑOS MATERIALES (MILLONES $)	0.0000	0.0010	0.0000	0.0000	0.0000	0.0000	0.0000	0.0000	0.0000	0.0000
MALPASO - EL BELLOTE	# ACCIDENTES										
	# MUERTOS										
	# HERIDOS										
	DAÑOS MATERIALES (MILLONES $)	0.0000	0.0000	0.0000	0.0000	0.0000	0.0000	0.0000	0.0000	0.0000	0.0000

TOTAL DE ACCIDENTES EN PERIODOS FESTIVOS

C H I A P A S	# ACCIDENTES	6	4	1	6	3	2	5	3		3
	# MUERTOS						1	3			
	# HERIDOS	10			8	3	1	18	5		4
	DAÑOS MATERIALES (MILLONES $)	.2930	.0915	.0030	.1430	.0470	.0900	.3500	.1080	.0000	.1550

ACCIDENTES POR KILOMETRO
(2 0 0 7)

CARRETERA : TAPANATEPEC - TALISMAN

TRAMO: LIMITE DE EDOS. OAXACA/CHIAPAS - TALISMAN

DEL KM: 25 + 000
AL KM: 60 + 000

SALDOS			CAUSAS					
MUERTOS	HERIDOS	DAÑOS MATERIALES ($)	CONDUCTOR	PEAO PAS	VEHICULO	CAMINO	GANADO	A NATURAL
01		24000	01					
	01	90000	01					
		35000	01					
		8000			01			
02		230000	01					
		70000	01					
01	02	65000	02					
	01	57000	02					
		7500	01					
	03	25000	01					
01	05	75000	02					
	01	35000	01					
	03	30000	01					
	01	11000	01					

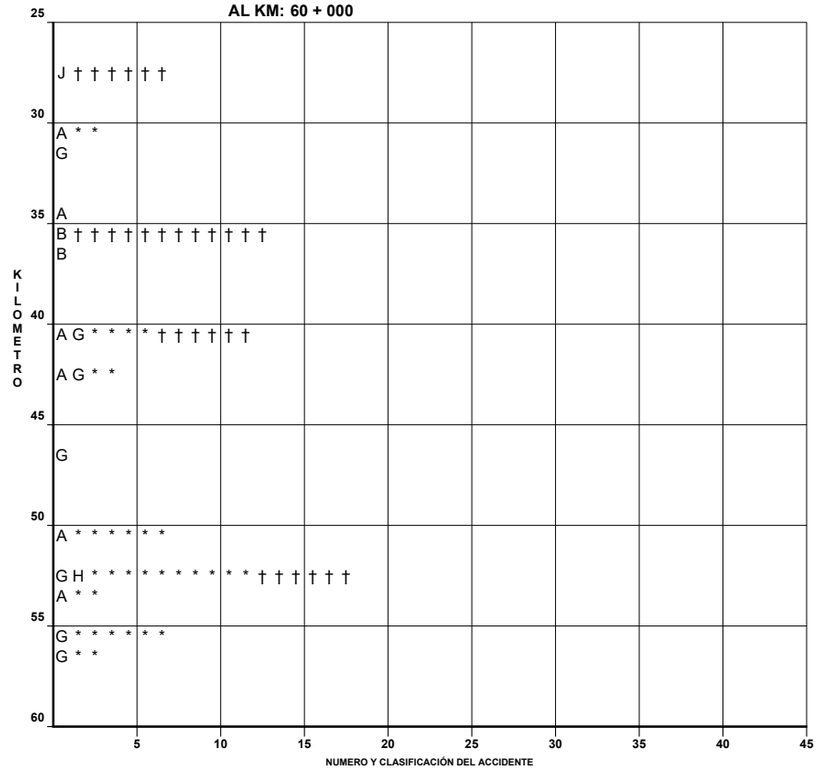

DEL KM: 60 + 000
AL KM: 95 + 000

SALDOS			CAUSAS					
MUERTOS	HERIDOS	DAÑOS MATERIALES ($)	CONDUCTOR	PEAO PAS	VEHICULO	CAMINO	GANADO	A NATURAL
1		85,000	2					
		20,000	1					
1		25,000	1					
	1	63,000	2					
	3	12,000	1					
	6	20,000	1					
1	4	55,000	1					
	1	45,000	1					
		60,000	1					
	5	25,000	1					
	1	20,000	1					
	4	40,000	2					
		10,000	1					
		60,000	1					
	4	15,000			1			
		35,000	1					
	3	30,000	1					
1	1	22,000	2					

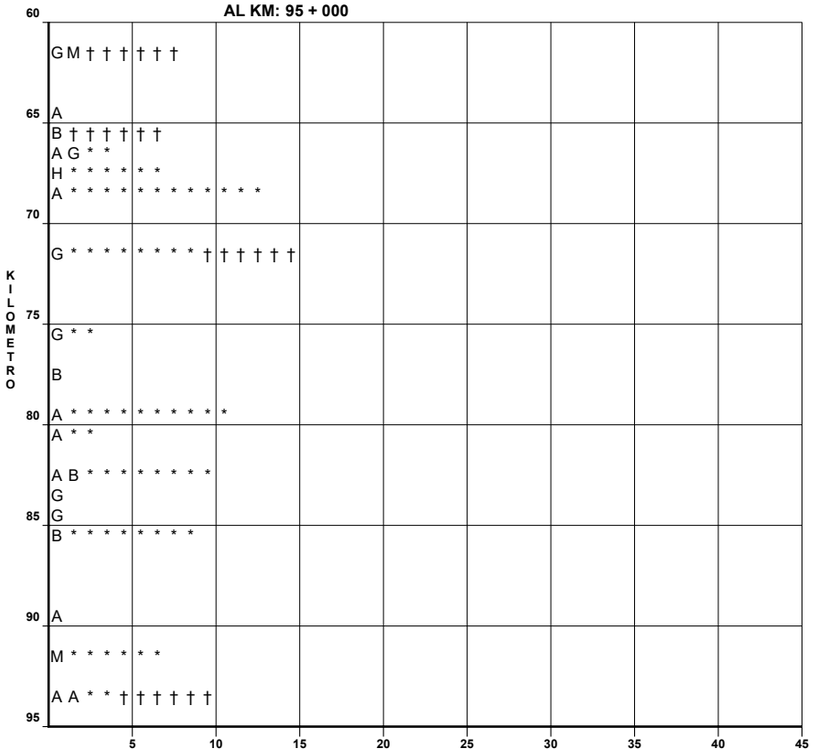

CLAVE	CLASIFICACION DEL ACCIDENTE	CLAVE	CLASIFICACION DEL ACCIDENTE
A	SALIDA DEL CAMINO	COLISION SOBRE EL CAMINO	
		G	OTRO VEHICULO MOTOR EN TRANSITO
SIN COLISION SOBRE EL CAMINO		**H**	OTRO VEHICULO MOTOR POR ALCANCE
B	VOLCADURA	**J**	VEHICULO MOTOR ESTACIONADO
C	CAIDA DE PASAJERO	**K**	FERROCARRIL
D	INCENDIO	**L**	BICICLETA
E	OTROS	**M**	ANIMAL
COLISION SOBRE EL CAMINO		**N**	OBJETO FIJO
F	PEATON (ATROPELLAMIENTO)	**O**	OTROS OBJETOS

ACCIDENTES EQUIVALENTES A DAÑOS MATERIALES
✝ UN MUERTO = 6 ACCIDENTES
✡ UN HERIDO = 2 ACCIDENTES

ACCIDENTES POR KILOMETRO
(2 0 0 7)

CARRETERA : TAPANATEPEC - TALISMAN

TRAMO: LIMITE DE EDOS. OAXACA/CHIAPAS - TALISMAN

DEL KM: 95 + 000
AL KM: 130 + 000

KILOMETRO	MUERTOS	HERIDOS	DAÑOS MATERIALES ($)	CONDUCTOR	PEAO	PAS	VEHICULO	CAMINO	GANADO	A NATURAL	NUMERO Y CLASIFICACIÓN DEL ACCIDENTE
95–100											
100–105		1	215,000	3							B G H * *
			34,000	3							A A J
			24,000	1							H
	1	1	20,000	1							B * * † † † † † †
105–110	1	3	40,000				1				B * * * * * * † † † † † †
110–115	2	1	50,000	1							A * * † † † † † † † † † † † †
	2	1	68,000	1			1				A E * * † † † † † † † † † † † †
115–120	1		30,000	1							A † † † † † †
	1	2	10,000	1							B * * * * † † † † † †
120–125			15,000	1							J
			395,000	1							G
125–130			45,000	1							G
			30,000	1							A
		1	80,000	1							A * *
			170,000	1							A

DEL KM: 130 + 000
AL KM: 165 + 000

KILOMETRO	MUERTOS	HERIDOS	DAÑOS MATERIALES ($)	CONDUCTOR	PEAO	PAS	VEHICULO	CAMINO	GANADO	A NATURAL	NUMERO Y CLASIFICACIÓN DEL ACCIDENTE
130–135			50,000	1							A
	1	2	70,000	2							A B * * * * † † † † † †
		2	32,000	1							G * * * *
135–140			45,000	1							H
140–145			31,000	1							G
		1	100,000	2							A A * *
145–150			160,000	2							A H
155–160		2	40,000	1							B * * * *
		1	620,500	2							A H * *
160–165		1	60,000	1							A * *
		3	60,000	2							A H * * * * * *

NUMERO Y CLASIFICACIÓN DEL ACCIDENTE

CLAVE	CLASIFICACION DEL ACCIDENTE	CLAVE	CLASIFICACION DEL ACCIDENTE
A	SALIDA DEL CAMINO	COLISION SOBRE EL CAMINO	
		G	OTRO VEHICULO MOTOR EN TRANSITO
SIN COLISION SOBRE EL CAMINO		**H**	OTRO VEHICULO MOTOR POR ALCANCE
B	VOLCADURA	**J**	VEHICULO MOTOR ESTACIONADO
C	CAIDA DE PASAJERO	**K**	FERROCARRIL
D	INCENDIO	**L**	BICICLETA
E	OTROS	**M**	ANIMAL
COLISION SOBRE EL CAMINO		**N**	OBJETO FIJO
F	PEATON (ATROPELLAMIENTO)	**O**	OTROS OBJETOS

ACCIDENTES EQUIVALENTES A DAÑOS MATERIALES
↑ UN MUERTO = 6 ACCIDENTES
✲ UN HERIDO = 2 ACCIDENTES

ACCIDENTES POR KILOMETRO
(2 0 0 7)

CARRETERA : TAPANATEPEC - TALISMAN

TRAMO: LIMITE DE EDOS. OAXACA/CHIAPAS - TALISMAN

DEL KM: 165+000
AL KM: 200 + 000

KILOMETRO	MUERTOS	HERIDOS	DAÑOS MATERIALES ($)	CONDUCTOR	PEAO PAS	VEHICULO	CAMINO	GANADO	ANATURAL	NUMERO Y CLASIFICACIÓN DEL ACCIDENTE
165–170	2	1	70,000	1						A * * † † † † † † † † † † † †
	1	1	30,000	1						A * * † † † † † †
170–175		5	38,000	2						A H * * * * * * * * * *
			15,000	1						A
			40,000	1						N
			200,000	1						A
175–180										
180–185		1	20,000	1						G * *
185–190										
		2	60,000	1						G * * * *
		3	41,000	1						M * * * * * *
190–195			32,000	1						G
			500,000	1						A
195–200		1	900,000	1						A * *
		3	1,000			1				E * * * * * *

DEL KM: 200 + 000
AL KM: 235 + 000

KILOMETRO	MUERTOS	HERIDOS	DAÑOS MATERIALES ($)	CONDUCTOR	PEAO PAS	VEHICULO	CAMINO	GANADO	ANATURAL	NUMERO Y CLASIFICACIÓN DEL ACCIDENTE
			13,000	1						
200–205	1	1	38,000	1						H
		2	10,000	1						G * * † † † † † †
			100,000	1						L * * * *
										M
205–210		1	103,000	1						M * *
	1		500	1						L † † † † † †
210–215										
	1		100,000	1						A † † † † † †
		4	61,000	2						J M * * * * * * * *
215–220										
		1	190,000	2						A G * *
			55,500	1		1				J N
		3	35,000	1						H * * * * * *
220–225		2	15,000	1						A * * * *
			25,000			1				B
			8,000	1						A
225–230										
	2		60,000	1						H † † † † † † † † † † † †
			45,000	1						G
		2	10,000	1						A * * * *
230–235	1	1	55,000	3						A A M * * † † † † † †
			20,000	1						N

NUMERO Y CLASIFICACIÓN DEL ACCIDENTE

CLAVE	CLASIFICACION DEL ACCIDENTE	CLAVE	CLASIFICACION DEL ACCIDENTE
A	SALIDA DEL CAMINO	COLISION SOBRE EL CAMINO	
		G	OTRO VEHICULO MOTOR EN TRANSITO
SIN COLISION SOBRE EL CAMINO		**H**	OTRO VEHICULO MOTOR POR ALCANCE
B	VOLCADURA	**J**	VEHICULO MOTOR ESTACIONADO
C	CAIDA DE PASAJERO	**K**	FERROCARRIL
D	INCENDIO	**L**	BICICLETA
E	OTROS	**M**	ANIMAL
COLISION SOBRE EL CAMINO		**N**	OBJETO FIJO
F	PEATON (ATROPELLAMIENTO)	**O**	OTROS OBJETOS

ACCIDENTES EQUIVALENTES A DAÑOS MATERIALES
🡅 UN MUERTO = 6 ACCIDENTES
✿ UN HERIDO = 2 ACCIDENTES

ACCIDENTES POR KILOMETRO
(2 0 0 7)

CARRETERA : TAPANATEPEC - TALISMAN

TRAMO: LIMITE DE EDOS. OAXACA/CHIAPAS - TALISMAN

DEL KM: 235 + 000
AL KM: 270 + 000

KILOMETRO	MUERTOS	HERIDOS	DAÑOS MATERIALES ($)	CONDUCTOR	PEAO	PASO	VEHICULO	CAMINO	GANADO	ANATURAL	NUMERO Y CLASIFICACIÓN DEL ACCIDENTE
235			15,000	1							M
240											
			28,000	1							G
	1		25,000	1							G † † † † † †
245		2	325,000	2							A M * * * *
	2		40,000	1							D † † † † † † † † † † † †
250											
			1,030,000	2							G M
		1	425,000	3							A A A * *
		10	190,000	5							A E H H M *
255			90,000	2							A G
		3	156,000	3							E G G * * * * * *
		3	85,000	1							G * * * * * *
	1		60,000	1							G † † † † † †
260											
			30,000	1							H
			57,000	2							A H
		1	94,500	2							A G * *
265											
	1		40,000	1							G † † † † † †
			20,000	1							M
270		4	70,000	1		1					G M * * * * * * * *

DEL KM: 270 + 000
AL KM: 305 + 000

KILOMETRO	MUERTOS	HERIDOS	DAÑOS MATERIALES ($)	CONDUCTOR	PEAO	PASO	VEHICULO	CAMINO	GANADO	ANATURAL	NUMERO Y CLASIFICACIÓN DEL ACCIDENTE
270		1	3	100,000	1		1				A N * * * * * * † † † † † †
275											
			65,000	1							E
			50,000	1							M
			11,000	1							G
		5	173,000	3							A G G * * * * * * * * * *
280		2	30,000	1							M * * * *
			50,000	1							H
		2	30,000	1							H * * * *
285		2	116,000	4							A E G M * * *
			4,000	1							M
		7	72,000	3							G G M * * * * * * * * * * * * *
290	2	12	222,000	2		1					G G J * † † † † † † † † † † † †
	1		15,000	1							G † † † † † †
295											
	1	3	32,000	2							A D * * * * * * † † † † † †
300		9	80,000	2							A G * * * * * * * * * * * * * * * * * *
		1	8,000	1							H * *
		5	108,000	1		1					H J * * * * * * * * * *
		1	31,000	2							E H * *
305			80,000	2							G H

NUMERO Y CLASIFICACIÓN DEL ACCIDENTE

CLAVE	CLASIFICACION DEL ACCIDENTE	CLAVE	CLASIFICACION DEL ACCIDENTE
A	SALIDA DEL CAMINO	COLISION SOBRE EL CAMINO	
		G	OTRO VEHICULO MOTOR EN TRANSITO
SIN COLISION SOBRE EL CAMINO		**H**	OTRO VEHICULO MOTOR POR ALCANCE
B	VOLCADURA	**J**	VEHICULO MOTOR ESTACIONADO
C	CAIDA DE PASAJERO	**K**	FERROCARRIL
D	INCENDIO	**L**	BICICLETA
E	OTROS	**M**	ANIMAL
COLISION SOBRE EL CAMINO		**N**	OBJETO FIJO
F	PEATON (ATROPELLAMIENTO)	**O**	OTROS OBJETOS

ACCIDENTES EQUIVALENTES A DAÑOS MATERIALES
✝ UN MUERTO = 6 ACCIDENTES
✡ UN HERIDO = 2 ACCIDENTES

ACCIDENTES POR KILOMETRO
(2 0 0 7)

CARRETERA : TAPANATEPEC - TALISMAN

TRAMO: LIMITE DE EDOS. OAXACA/CHIAPAS - TALISMAN

DEL KM: 305+000

AL KM: 340+000

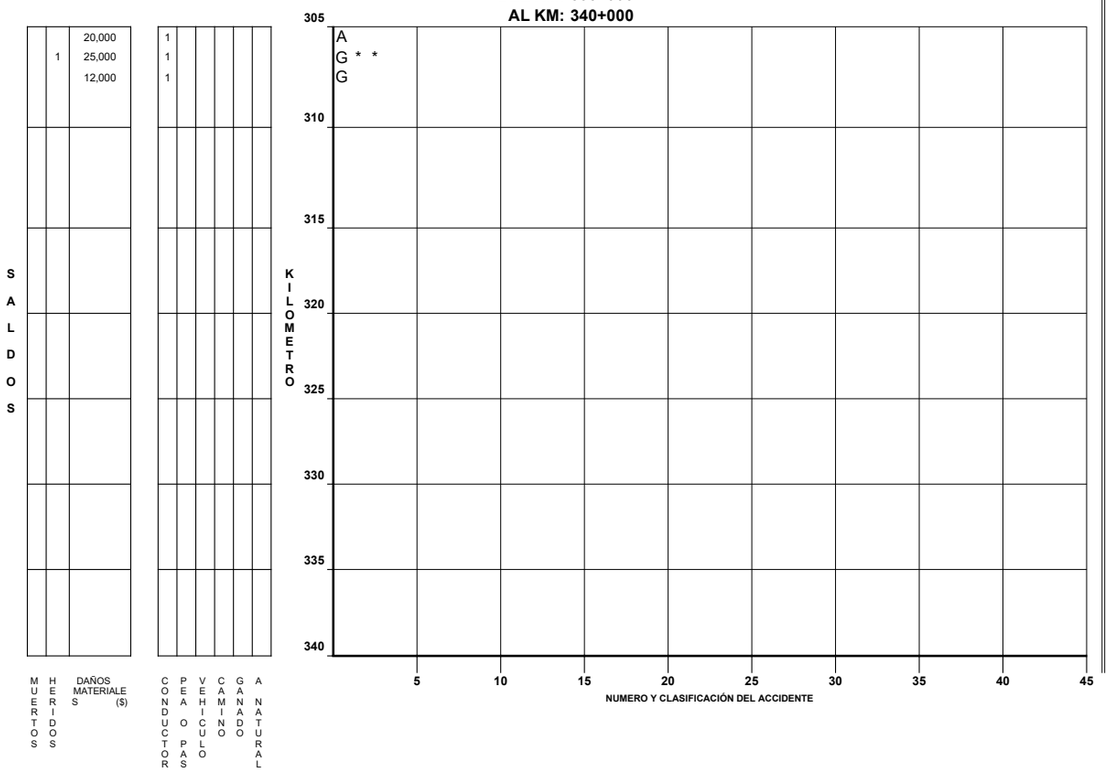

CLAVE	CLASIFICACION DEL ACCIDENTE	CLAVE	CLASIFICACION DEL ACCIDENTE
A	SALIDA DEL CAMINO	COLISION SOBRE EL CAMINO	
		G	OTRO VEHICULO MOTOR EN TRANSITO
SIN COLISION SOBRE EL CAMINO		**H**	OTRO VEHICULO MOTOR POR ALCANCE
B	VOLCADURA	**J**	VEHICULO MOTOR ESTACIONADO
C	CAIDA DE PASAJERO	**K**	FERROCARRIL
D	INCENDIO	**L**	BICICLETA
E	OTROS	**M**	ANIMAL
COLISION SOBRE EL CAMINO		**N**	OBJETO FIJO
F	PEATON (ATROPELLAMIENTO)	**O**	OTROS OBJETOS

ACCIDENTES EQUIVALENTES A DAÑOS MATERIALES

✝ UN MUERTO = 6 ACCIDENTES

✡ UN HERIDO = 2 ACCIDENTES

ACCIDENTES POR KILOMETRO
(2 0 0 7)

CARRETERA : TUXTLA GUTIÉRREZ - CD. CUAUHTEMOC
TRAMO: TUXTLA GUTIÉRREZ - CD. CUAUHTEMOC

DEL KM: 5 + 000
AL KM: 40 + 000

KILOMETRO	MUERTOS	HERIDOS	DAÑOS MATERIALES ($)	CONDUCTOR	PEAO PAS	VEHICULO	CAMINO	GANADO	ANATURAL	NUMERO Y CLASIFICACIÓN DEL ACCIDENTE
5			2,000	01						E
		5	153,500	05						G G G G M * * * * * * * * * *
		4	150,000	03						G G H * * * * * * *
	1	3	68,000	02						A H * * * * * * † † † † † †
9										
		3	23,000	02						G G * * * * * *
	1	2	95,000	03						G G G * * * * † † † † † †
			15,000	01						M
		2	43,080	03						A G G * * * *
14	1	6	173,000	02						G H * * * * * * * * * * * * † † † † † †
		1	40,000	01						A * *
19			15,000				01			N
		3	28,000	01						A * * * * * *
		2	18,000	01						G * * * *
		6	35,000	01						G * * * * * * * * * * * *
24										
29		3	19,000	02						G G * * * * * *
		2	40,000	01						A * * * *
			10,000	01						A
		6	23,000	02						G M * * * * * * * * * * * *
34			45,000	01						G
39										

5 10 15 20 25 30 35 40 45

NUMERO Y CLASIFICACIÓN DEL ACCIDENTE

DEL KM: 40 + 000
AL KM: 75 + 000

KILOMETRO	MUERTOS	HERIDOS	DAÑOS MATERIALES ($)	CONDUCTOR	PEAO PAS	VEHICULO	CAMINO	GANADO	ANATURAL	NUMERO Y CLASIFICACIÓN DEL ACCIDENTE
40			41,000	01						G
44										
49										
54										
59			5,000	01						
64										A
69										
74										

5 10 15 20 25 30 35 40 45

NUMERO Y CLASIFICACIÓN DEL ACCIDENTE

CLAVE	CLASIFICACION DEL ACCIDENTE	CLAVE	CLASIFICACION DEL ACCIDENTE
A	SALIDA DEL CAMINO	COLISION SOBRE EL CAMINO	
		G	OTRO VEHICULO MOTOR EN TRANSITO
SIN COLISION SOBRE EL CAMINO		**H**	OTRO VEHICULO MOTOR POR ALCANCE
B	VOLCADURA	**J**	VEHICULO MOTOR ESTACIONADO
C	CAIDA DE PASAJERO	**K**	FERROCARRIL
D	INCENDIO	**L**	BICICLETA
E	OTROS	**M**	ANIMAL
COLISION SOBRE EL CAMINO		**N**	OBJETO FIJO
F	PEATON (ATROPELLAMIENTO)	**O**	OTROS OBJETOS

ACCIDENTES EQUIVALENTES A DAÑOS MATERIALES
✝ UN MUERTO = 6 ACCIDENTES
✱ UN HERIDO = 2 ACCIDENTES

ACCIDENTES POR KILOMETRO
(2 0 0 7)

CARRETERA : TUXTLA GUTIÉRREZ - CD. CUAUHTEMOC
TRAMO: TUXTLA GUTIÉRREZ - CD. CUAUHTEMOC

DEL KM: 75 + 000
AL KM: 110 + 000

SALDOS: MUERTOS	HERIDOS	DAÑOS MATERIALES ($)	CAUSAS: CONDUCTOR	PEAO PASS	VEHICULO	CAMINO	GANADO	ANATURAL
1	1	7,000	01					
1	3	105,000	03 01					
	13	182,000	05					
	2	78,000	02					
	7	23,000	01					
		50,000			01			
1	8	118,000	01					

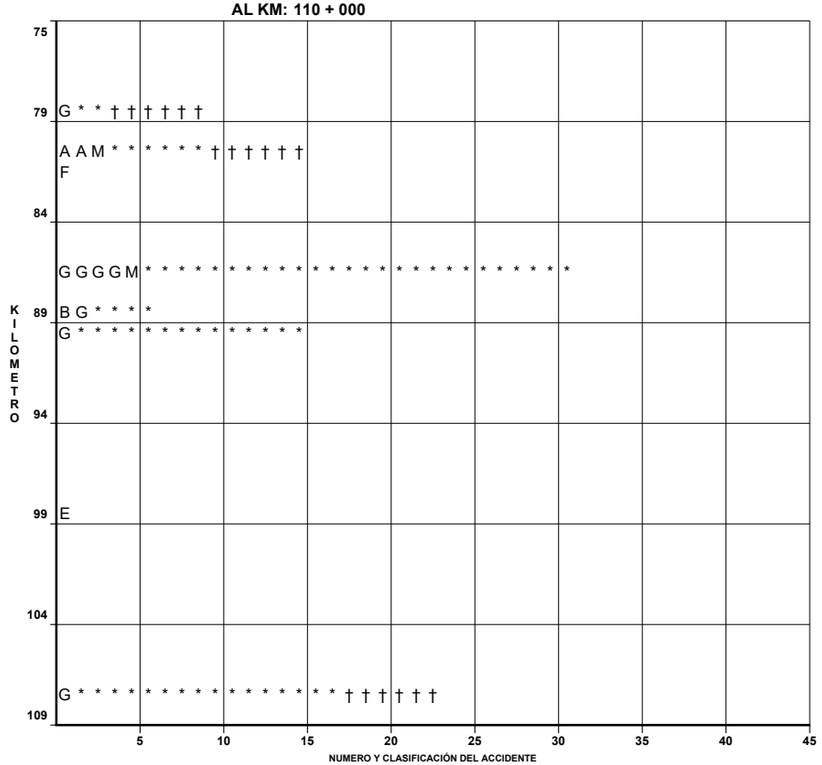

DEL KM: 110 + 000
AL KM: 145 + 000

SALDOS: MUERTOS	HERIDOS	DAÑOS MATERIALES ($)	CAUSAS: CONDUCTOR	PEAO PASS	VEHICULO	CAMINO	GANADO	ANATURAL
		55,000			01			

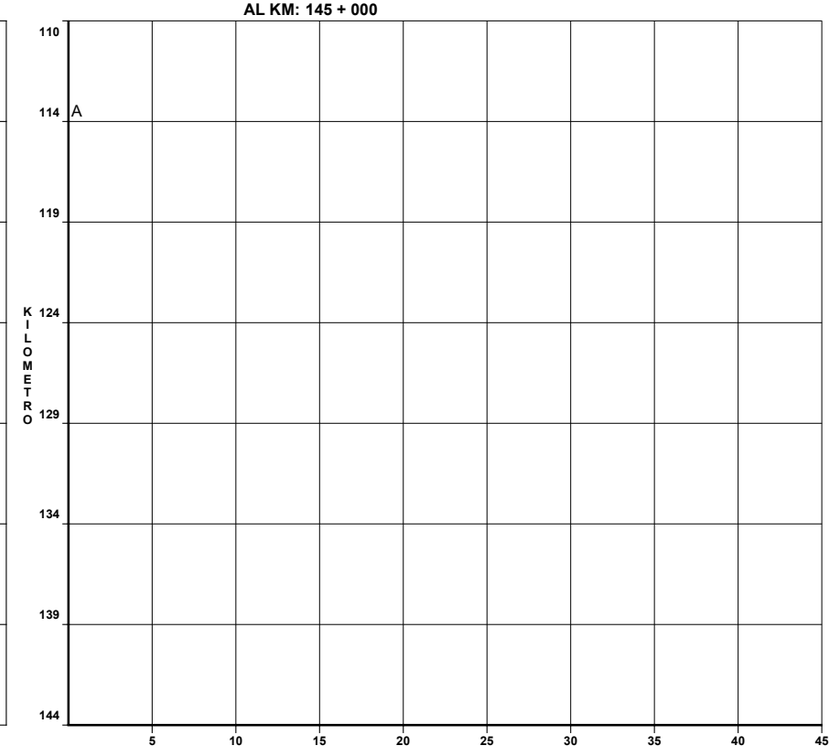

CLAVE	CLASIFICACION DEL ACCIDENTE	CLAVE	CLASIFICACION DEL ACCIDENTE
A	SALIDA DEL CAMINO	COLISION SOBRE EL CAMINO	
		G	OTRO VEHICULO MOTOR EN TRANSITO
SIN COLISION SOBRE EL CAMINO		H	OTRO VEHICULO MOTOR POR ALCANCE
B	VOLCADURA	J	VEHICULO MOTOR ESTACIONADO
C	CAIDA DE PASAJERO	K	FERROCARRIL
D	INCENDIO	L	BICICLETA
E	OTROS	M	ANIMAL
COLISION SOBRE EL CAMINO		N	OBJETO FIJO
F	PEATON (ATROPELLAMIENTO)	O	OTROS OBJETOS

ACCIDENTES EQUIVALENTES A DAÑOS MATERIALES
✝ UN MUERTO = 6 ACCIDENTES
✱ UN HERIDO = 2 ACCIDENTES

ACCIDENTES POR KILOMETRO
(2 0 0 7)

CARRETERA : TUXTLA GUTIÉRREZ - CD. CUAUHTEMOC
TRAMO: TUXTLA GUTIÉRREZ - CD. CUAUHTEMOC

DEL KM: 145+000
AL KM: 180 + 000

SALDOS	MUERTOS	HERIDOS	DAÑOS MATERIALES ($)	CAUSAS	CONDUCTOR	PEAO PASS	VEHICULO	CAMINO	GANADO	ANATURAL
	1	8	118,000		01					
	1	1	86,000		01					
		2	30,000		01					
		1	63,000		01					

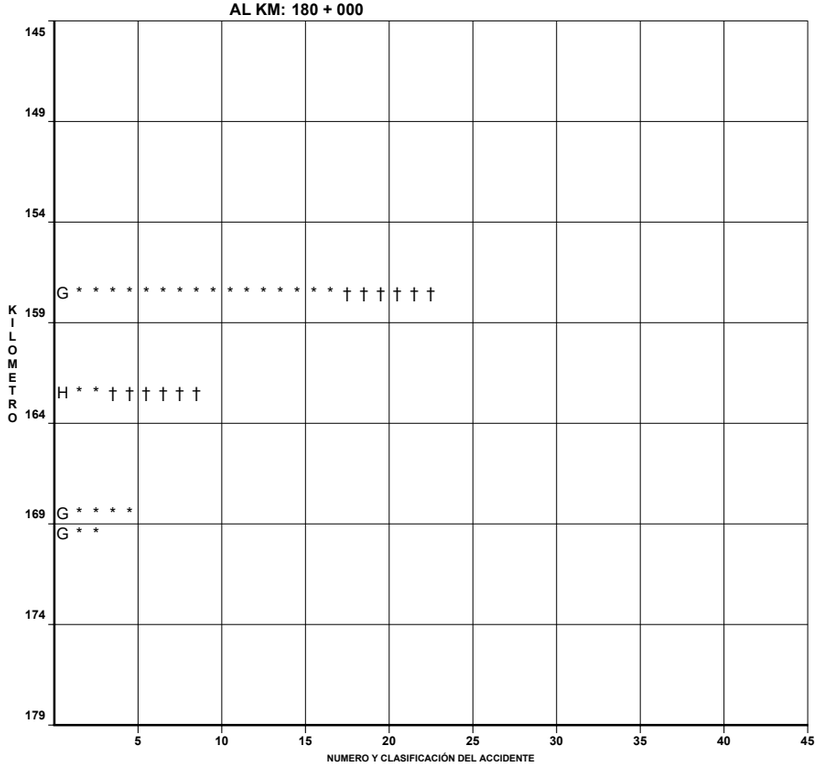

DEL KM: 180 + 000
AL KM: 215 + 000

SALDOS	MUERTOS	HERIDOS	DAÑOS MATERIALES ($)	CAUSAS	CONDUCTOR	PEAO PASS	VEHICULO	CAMINO	GANADO	ANATURAL
		5	87,000		01					
	1	3	58,000		01					
			10,000		01					

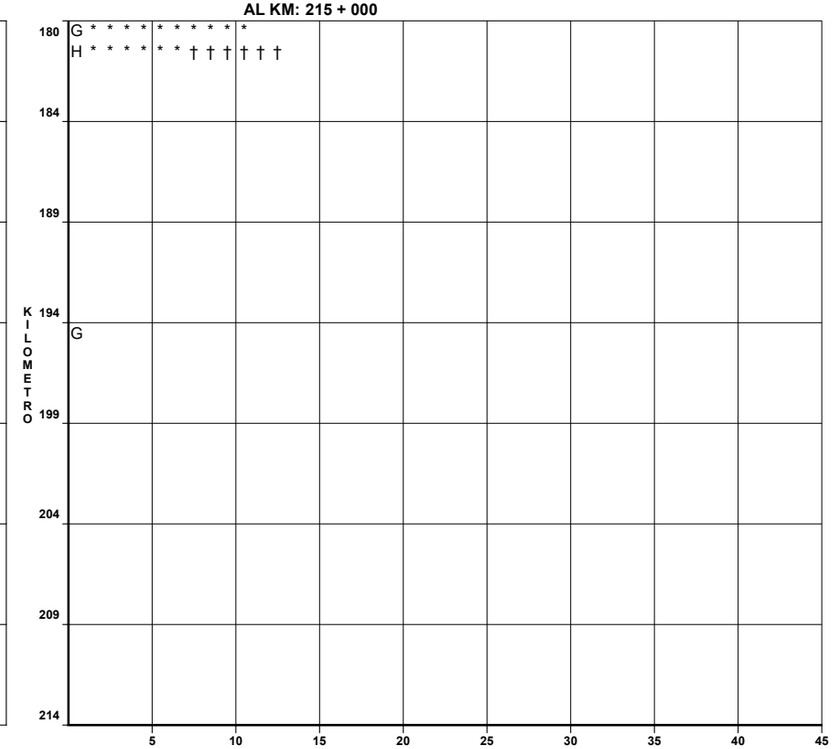

CLAVE	CLASIFICACION DEL ACCIDENTE	CLAVE	CLASIFICACION DEL ACCIDENTE
A	SALIDA DEL CAMINO	COLISION SOBRE EL CAMINO	
		G	OTRO VEHICULO MOTOR EN TRANSITO
SIN COLISION SOBRE EL CAMINO		H	OTRO VEHICULO MOTOR POR ALCANCE
B	VOLCADURA	J	VEHICULO MOTOR ESTACIONADO
C	CAIDA DE PASAJERO	K	FERROCARRIL
D	INCENDIO	L	BICICLETA
E	OTROS	M	ANIMAL
COLISION SOBRE EL CAMINO		N	OBJETO FIJO
F	PEATON (ATROPELLAMIENTO)	O	OTROS OBJETOS

ACCIDENTES EQUIVALENTES A DAÑOS MATERIALES
† UN MUERTO = 6 ACCIDENTES
* UN HERIDO = 2 ACCIDENTES

ACCIDENTES POR KILOMETRO
(2 0 0 7)

CARRETERA : TUXTLA GUTIÉRREZ - CD. CUAUHTEMOC
TRAMO: TUXTLA GUTIÉRREZ - CD. CUAUHTEMOC

DEL KM: 215 + 000
AL KM: 250 + 000

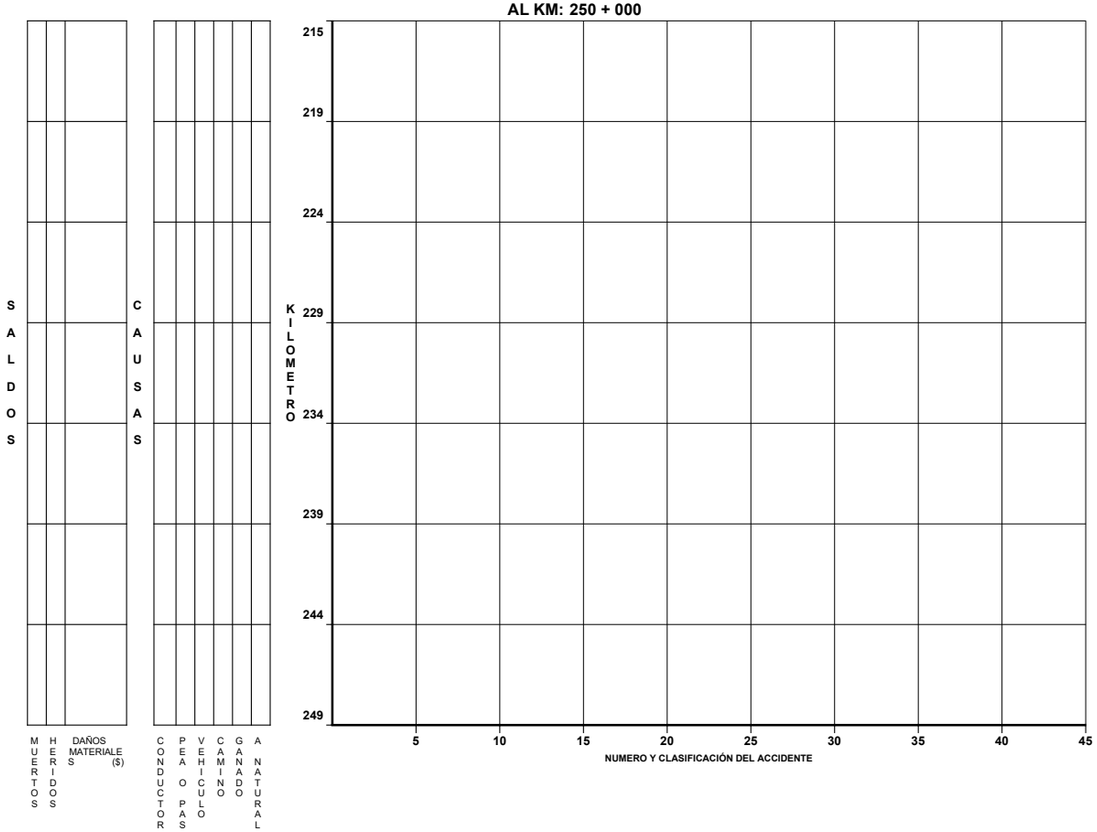

DEL KM: 250 + 000
AL KM: 285 + 000

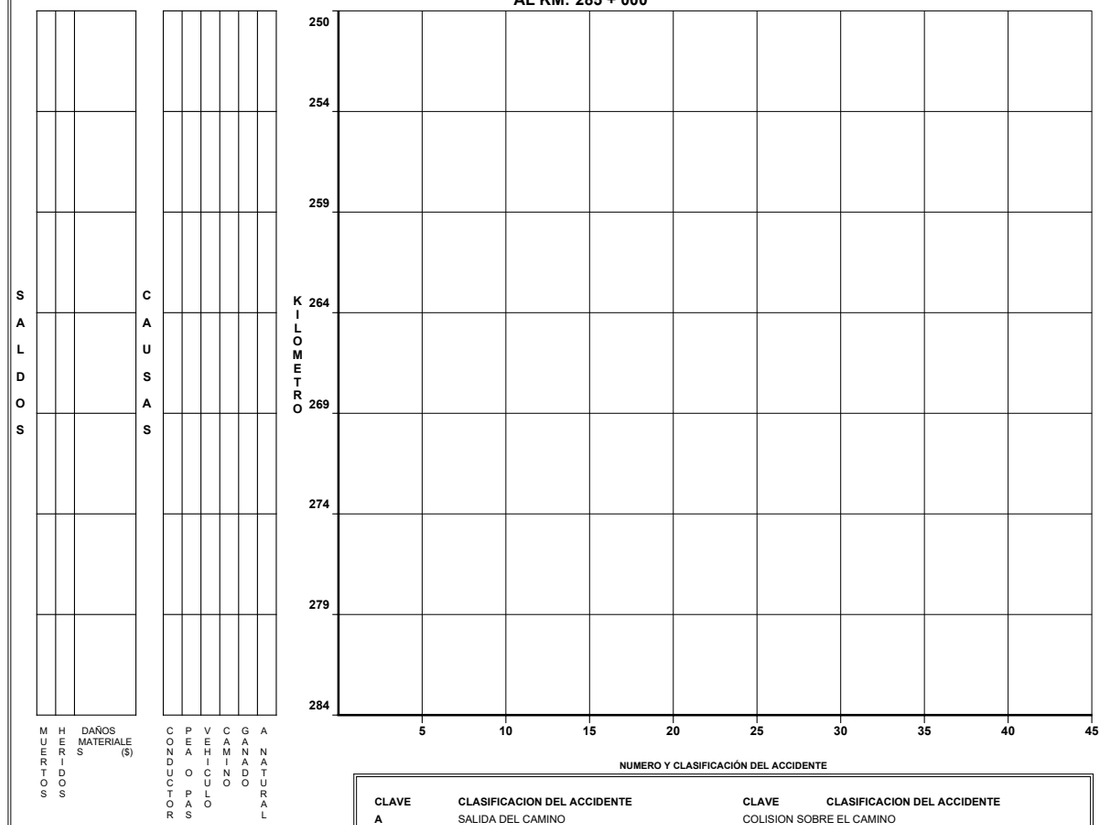

CLAVE	CLASIFICACION DEL ACCIDENTE	CLAVE	CLASIFICACION DEL ACCIDENTE
A	SALIDA DEL CAMINO	COLISION SOBRE EL CAMINO	
		G	OTRO VEHICULO MOTOR EN TRANSITO
SIN COLISION SOBRE EL CAMINO		H	OTRO VEHICULO MOTOR POR ALCANCE
B	VOLCADURA	J	VEHICULO MOTOR ESTACIONADO
C	CAIDA DE PASAJERO	K	FERROCARRIL
D	INCENDIO	L	BICICLETA
E	OTROS	M	ANIMAL
COLISION SOBRE EL CAMINO		N	OBJETO FIJO
F	PEATON (ATROPELLAMIENTO)	O	OTROS OBJETOS

ACCIDENTES EQUIVALENTES A DAÑOS MATERIALES
UN MUERTO = 6 ACCIDENTES
UN HERIDO = 2 ACCIDENTES

ACCIDENTES POR KILOMETRO
(2 0 0 7)

CARRETERA : TAPANATEPEC - TUXTLA GUTIÉRREZ

TRAMO: LIMITES DE EDOS. OAXACA/CHIAPAS - TUXTLA GUTIERREZ

DEL KM: 17 + 000
AL KM: 52+000

KILOMETRO	MUERTOS	HERIDOS	DAÑOS MATERIALES ($)	CONDUCTOR	PEAO PAS	VEHICULO	CAMINO	GANADO	ANIMAL NATURAL	NUMERO Y CLASIFICACIÓN DEL ACCIDENTE
17 – 21										
21 – 26										
26 – 31										
31 – 36		1	100,000 70,000	1		1				A * * A
36 – 41			35,500 55,000	1 1						G G
41 – 46										
46 – 51										

DEL KM: 52 + 000
AL KM: 87 + 000

KILOMETRO	MUERTOS	HERIDOS	DAÑOS MATERIALES ($)	CONDUCTOR	PEAO PAS	VEHICULO	CAMINO	GANADO	ANIMAL NATURAL	NUMERO Y CLASIFICACIÓN DEL ACCIDENTE
52 – 57			600,000	2						A E
57 – 62		2	60,000	1						G * * * *
62 – 67	1 1	1 1	30,000 17,000	1 1						B * * † † † † † † G * *
67 – 72		2	31,000			1				H * * * *
72 – 77			19,000	1						G
77 – 82		1	20,000	1						G * *
82 – 87		2 1	30,000 40,000	1 1						G * * * * A * *

NUMERO Y CLASIFICACIÓN DEL ACCIDENTE

CLAVE	CLASIFICACION DEL ACCIDENTE	CLAVE	CLASIFICACION DEL ACCIDENTE
A	SALIDA DEL CAMINO	COLISION SOBRE EL CAMINO	
		G	OTRO VEHICULO MOTOR EN TRANSITO
SIN COLISION SOBRE EL CAMINO		**H**	OTRO VEHICULO MOTOR POR ALCANCE
B	VOLCADURA	**J**	VEHICULO MOTOR ESTACIONADO
C	CAIDA DE PASAJERO	**K**	FERROCARRIL
D	INCENDIO	**L**	BICICLETA
E	OTROS	**M**	ANIMAL
COLISION SOBRE EL CAMINO		**N**	OBJETO FIJO
F	PEATON (ATROPELLAMIENTO)	**O**	OTROS OBJETOS

ACCIDENTES EQUIVALENTES A DAÑOS MATERIALES
✝ UN MUERTO = 6 ACCIDENTES
✡ UN HERIDO = 2 ACCIDENTES

ACCIDENTES POR KILOMETRO
(2 0 0 7)

CARRETERA : TAPANATEPEC - TUXTLA GUTIÉRREZ

TRAMO: LIMITES DE EDOS. OAXACA/CHIAPAS - TUXTLA GUTIERREZ

DEL KM: 87 + 000
AL KM: 122 + 000

KILOMETRO	MUERTOS	HERIDOS	DAÑOS MATERIALES ($)	CONDUCTOR	PEAO PASS	VEHICULO	CAMINO	GANADO	ANATURAL	NUMERO Y CLASIFICACIÓN DEL ACCIDENTE
87–92										
92–97										
97–102										
102–107			50,000	1						A
107–112		6	70,000	2						A B * * * * * * * * * * * *
112–117			35,000	1						A
117–122			35,500	1						G
		7	280,000	2						G G * * * * * * * * * * * * * *

DEL KM: 122 + 000
AL KM: 157 + 000

KILOMETRO	MUERTOS	HERIDOS	DAÑOS MATERIALES ($)	CONDUCTOR	PEAO PASS	VEHICULO	CAMINO	GANADO	ANATURAL	NUMERO Y CLASIFICACIÓN DEL ACCIDENTE
122–127										
127–132		1	95,000	2						G G * * * * * * * * * * † † † † † †
132–137		2	60,000	1						G * * * *
		2	30,000	1						A * * * *
137–142		2	197,000	4						E G G H * * * *
142–147										
147–152										
152–157										

NUMERO Y CLASIFICACIÓN DEL ACCIDENTE

CLAVE	CLASIFICACION DEL ACCIDENTE	CLAVE	CLASIFICACION DEL ACCIDENTE
A	SALIDA DEL CAMINO	COLISION SOBRE EL CAMINO	
		G	OTRO VEHICULO MOTOR EN TRANSITO
SIN COLISION SOBRE EL CAMINO		**H**	OTRO VEHICULO MOTOR POR ALCANCE
B	VOLCADURA	**J**	VEHICULO MOTOR ESTACIONADO
C	CAIDA DE PASAJERO	**K**	FERROCARRIL
D	INCENDIO	**L**	BICICLETA
E	OTROS	**M**	ANIMAL
COLISION SOBRE EL CAMINO		**N**	OBJETO FIJO
F	PEATON (ATROPELLAMIENTO)	**O**	OTROS OBJETOS

ACCIDENTES EQUIVALENTES A DAÑOS MATERIALES
✝ UN MUERTO = 6 ACCIDENTES
✱ UN HERIDO = 2 ACCIDENTES

ACCIDENTES POR KILOMETRO
(2 0 0 7)

CARRETERA : CATAZAJÁ - T.C. (TUXTLA GTZ. - CD. CUAUHTEMOC)
TRAMO: PLAYAS DE CATAZAJA - RANCHO NUEVO

DEL KM: 0 + 000
AL KM: 35+000

KILOMETRO	MUERTOS	HERIDOS	DAÑOS MATERIALES ($)	CONDUCTOR	PEAO PAS	VEHICULO	CAMINO	GANADO	ANATURAL	NUMERO Y CLASIFICACIÓN DEL ACCIDENTE
0–4		2	25,000	1						A * * * *
4–9			10,000	1						A
9–19		2	5,000	1						A
			115,000	1						G * * * *
19–24		1	50,000	1						G * *
		6	63,000	2						A G * * * * * * * * * * * *
24–29		3	18,000	1						G * * * * * *
		5	177,000	3						A G G * * * * * * * * * *
			10,000	1						H
		1	60,000	1						G * *
			48,000	1						G
29–34			10,000	1						A
		3	10,000	1						A * * * * * *

DEL KM: 35 + 000
AL KM: 70 + 000

KILOMETRO	MUERTOS	HERIDOS	DAÑOS MATERIALES ($)	CONDUCTOR	PEAO PAS	VEHICULO	CAMINO	GANADO	ANATURAL	NUMERO Y CLASIFICACIÓN DEL ACCIDENTE
35–39										
39–44										
44–49										
49–54			1,000	1						M
54–59										
59–64										
64–69			12,000	1						A

CLAVE	CLASIFICACION DEL ACCIDENTE	CLAVE	CLASIFICACION DEL ACCIDENTE
A	SALIDA DEL CAMINO	COLISION SOBRE EL CAMINO	
		G	OTRO VEHICULO MOTOR EN TRANSITO
SIN COLISION SOBRE EL CAMINO		H	OTRO VEHICULO MOTOR POR ALCANCE
B	VOLCADURA	J	VEHICULO MOTOR ESTACIONADO
C	CAIDA DE PASAJERO	K	FERROCARRIL
D	INCENDIO	L	BICICLETA
E	OTROS	M	ANIMAL
COLISION SOBRE EL CAMINO		N	OBJETO FIJO
F	PEATON (ATROPELLAMIENTO)	O	OTROS OBJETOS

ACCIDENTES EQUIVALENTES A DAÑOS MATERIALES
✝ UN MUERTO = 6 ACCIDENTES
✡ UN HERIDO = 2 ACCIDENTES

ACCIDENTES POR KILOMETRO
(2 0 0 7)

CARRETERA : CATAZAJÁ - T.C. (TUXTLA GTZ. - CD. CUAUHTEMOC)
TRAMO: PLAYAS DE CATAZAJA - RANCHO NUEVO

DEL KM: 70 + 000
AL KM: 105 + 000

KILOMETRO	SALDOS: MUERTOS	SALDOS: HERIDOS	SALDOS: DAÑOS MATERIALES ($)	CAUSAS: CONDUCTOR	CAUSAS: PEAO PASS	CAUSAS: VEHICULO	CAUSAS: CAMINO	CAUSAS: GANADO	CAUSAS: A NATURAL
70–74									
74–79									
79–84									
84–89									
89–94									
94–99		2	115,000	1					
99–104		1	30,000	1					

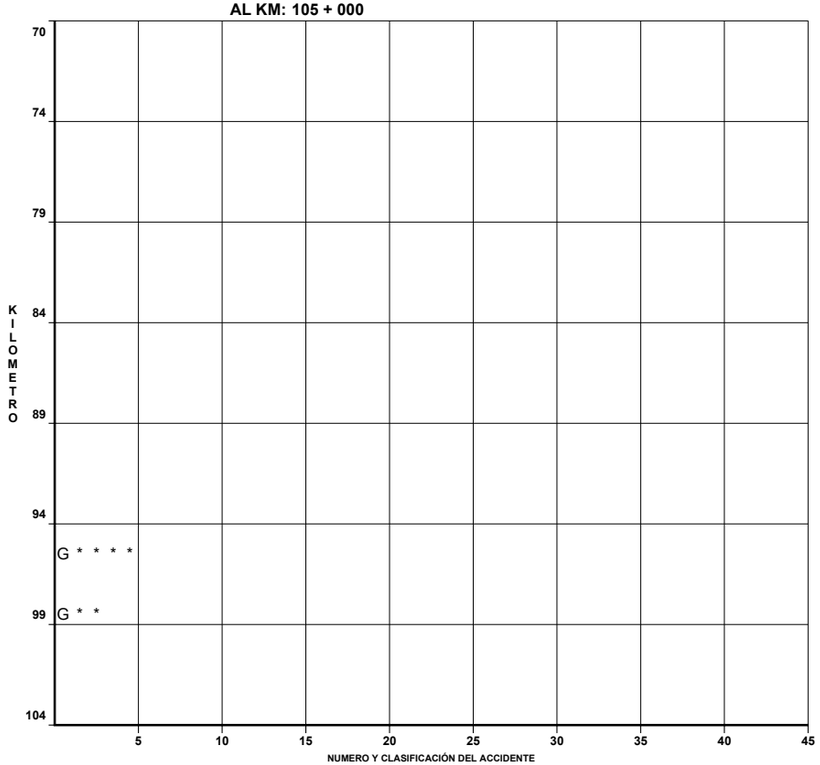

DEL KM: 105 + 000
AL KM: 140 + 000

KILOMETRO	SALDOS: MUERTOS	SALDOS: HERIDOS	SALDOS: DAÑOS MATERIALES ($)	CAUSAS: CONDUCTOR	CAUSAS: PEAO PASS	CAUSAS: VEHICULO	CAUSAS: CAMINO	CAUSAS: GANADO	CAUSAS: A NATURAL
105–110									
110–115									
115–120									
120–125									
125–130									
130–135									
135–140									

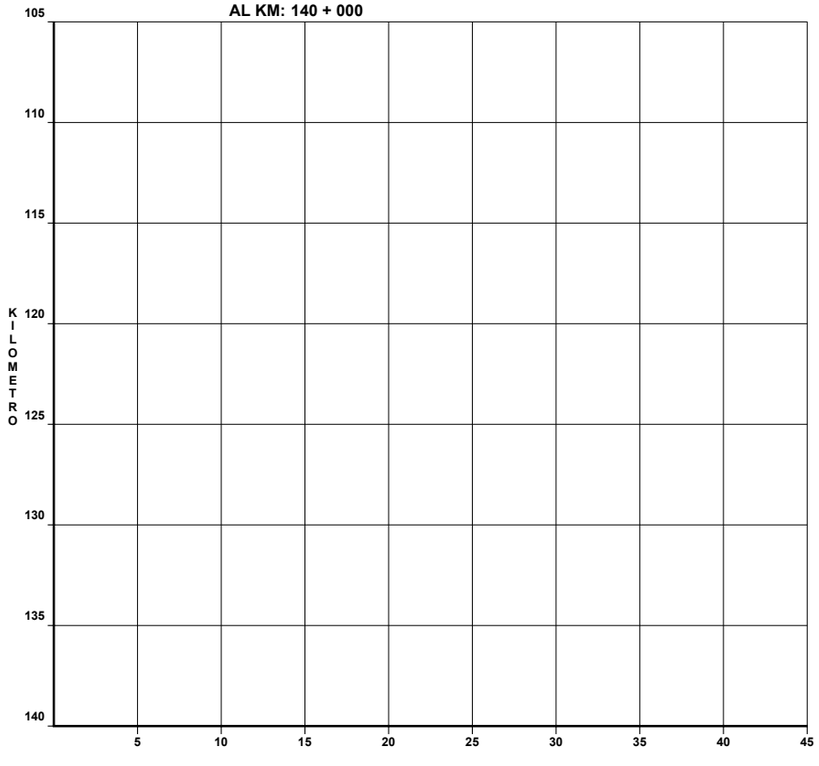

CLAVE	CLASIFICACION DEL ACCIDENTE	CLAVE	CLASIFICACION DEL ACCIDENTE
A	SALIDA DEL CAMINO	COLISION SOBRE EL CAMINO	
		G	OTRO VEHICULO MOTOR EN TRANSITO
SIN COLISION SOBRE EL CAMINO		H	OTRO VEHICULO MOTOR POR ALCANCE
B	VOLCADURA	J	VEHICULO MOTOR ESTACIONADO
C	CAIDA DE PASAJERO	K	FERROCARRIL
D	INCENDIO	L	BICICLETA
E	OTROS	M	ANIMAL
COLISION SOBRE EL CAMINO		N	OBJETO FIJO
F	PEATON (ATROPELLAMIENTO)	O	OTROS OBJETOS

ACCIDENTES EQUIVALENTES A DAÑOS MATERIALES
✝ UN MUERTO = 6 ACCIDENTES
✱ UN HERIDO = 2 ACCIDENTES

ACCIDENTES POR KILOMETRO
(2 0 0 7)

CARRETERA : CATAZAJÁ - T.C. (TUXTLA GTZ. - CD. CUAUHTEMOC)
TRAMO: PLAYAS DE CATAZAJA - RANCHO NUEVO

DEL KM: 140+000
AL KM: 175 + 000

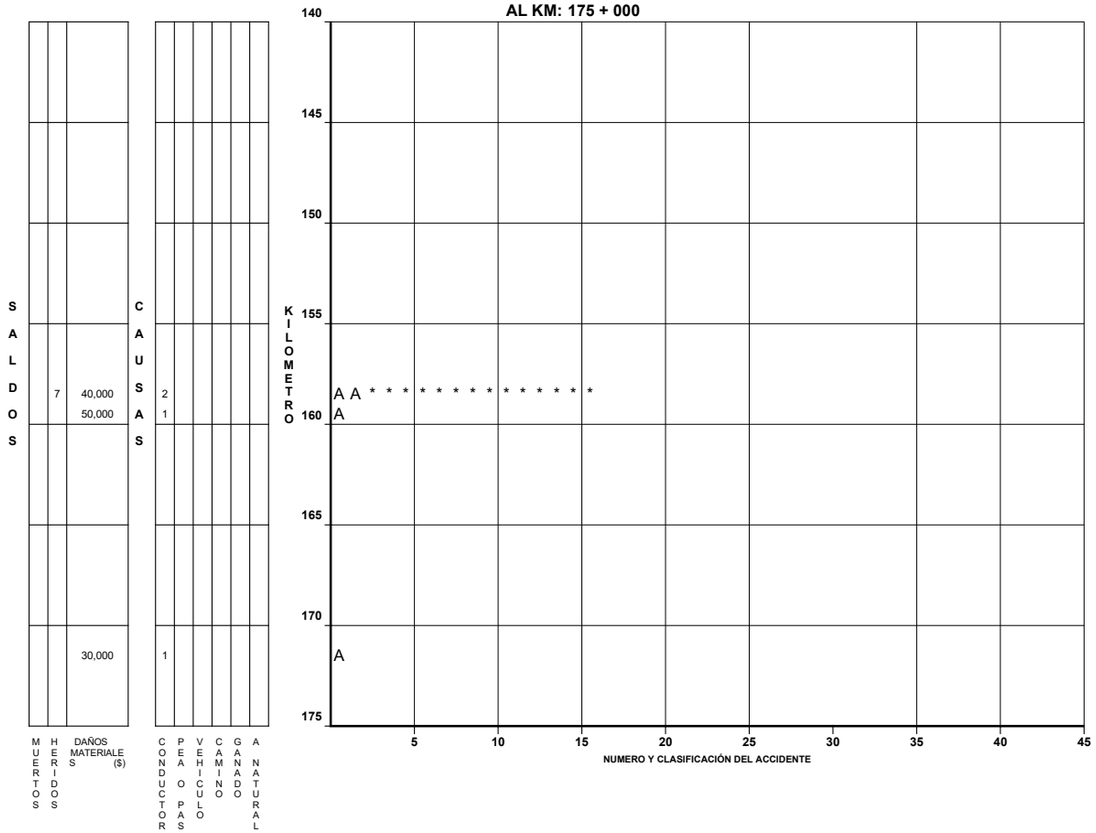

DEL KM: 175 + 000
AL KM: 210 + 000

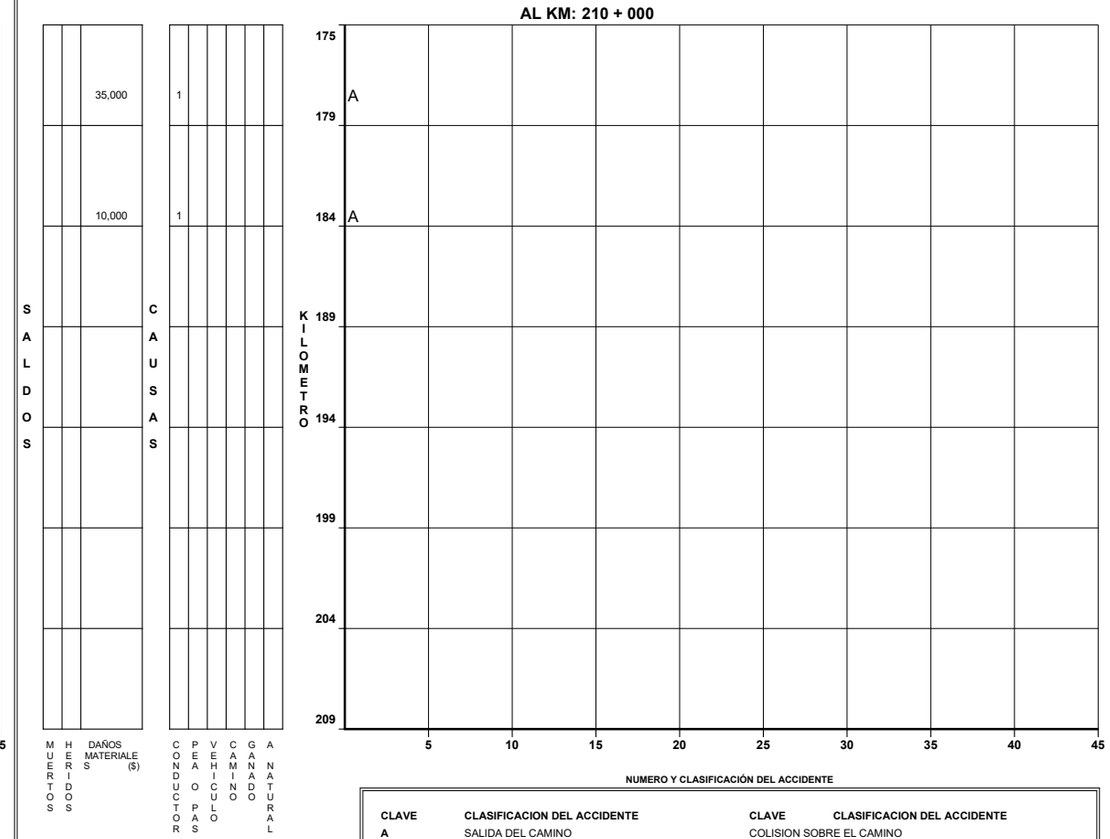

CLAVE	CLASIFICACION DEL ACCIDENTE	CLAVE	CLASIFICACION DEL ACCIDENTE
A	SALIDA DEL CAMINO	COLISION SOBRE EL CAMINO	
		G	OTRO VEHICULO MOTOR EN TRANSITO
SIN COLISION SOBRE EL CAMINO		H	OTRO VEHICULO MOTOR POR ALCANCE
B	VOLCADURA	J	VEHICULO MOTOR ESTACIONADO
C	CAIDA DE PASAJERO	K	FERROCARRIL
D	INCENDIO	L	BICICLETA
E	OTROS	M	ANIMAL
COLISION SOBRE EL CAMINO		N	OBJETO FIJO
F	PEATON (ATROPELLAMIENTO)	O	OTROS OBJETOS

ACCIDENTES EQUIVALENTES A DAÑOS MATERIALES
✝ UN MUERTO = 6 ACCIDENTES
✱ UN HERIDO = 2 ACCIDENTES

ACCIDENTES POR KILOMETRO
(2 0 0 7)

CARRETERA : CATAZAJÁ - T.C. (TUXTLA GTZ. - CD. CUAUHTEMOC)
TRAMO: PLAYAS DE CATAZAJA - RANCHO NUEVO

DEL KM: 210 + 000
AL KM: 245 + 000

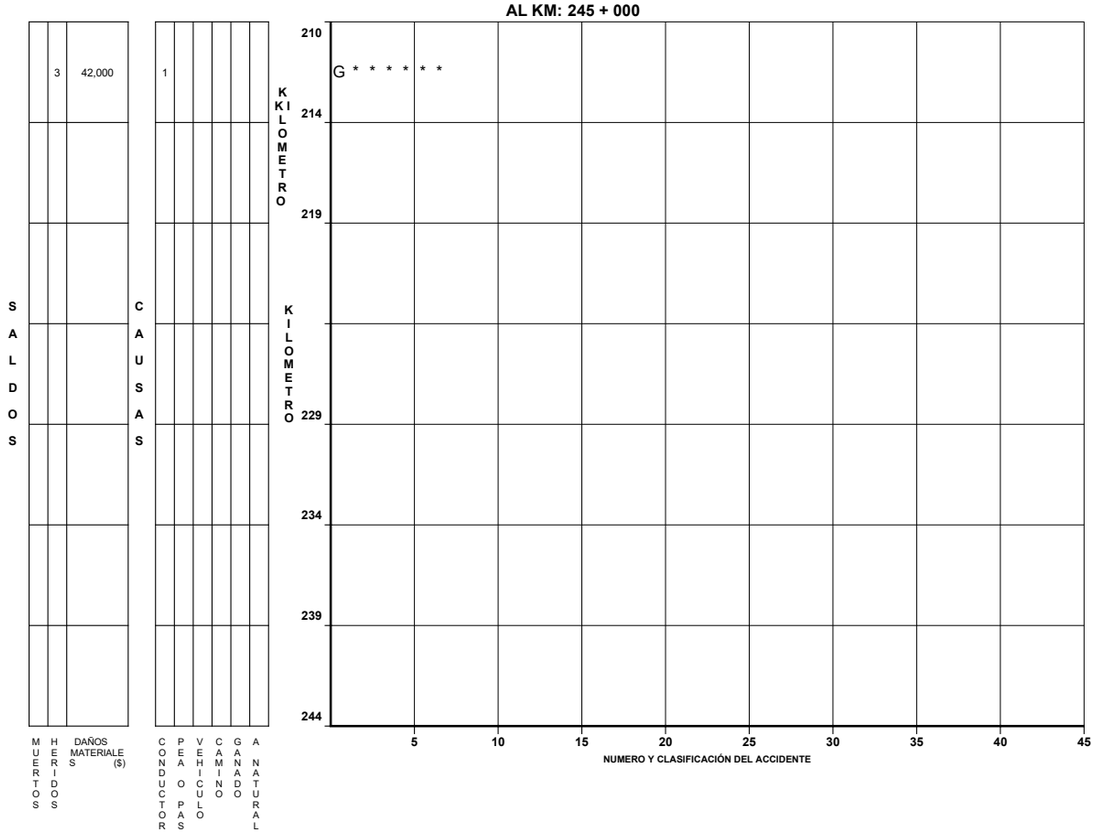

DEL KM: 245 + 000
AL KM: 280 + 000

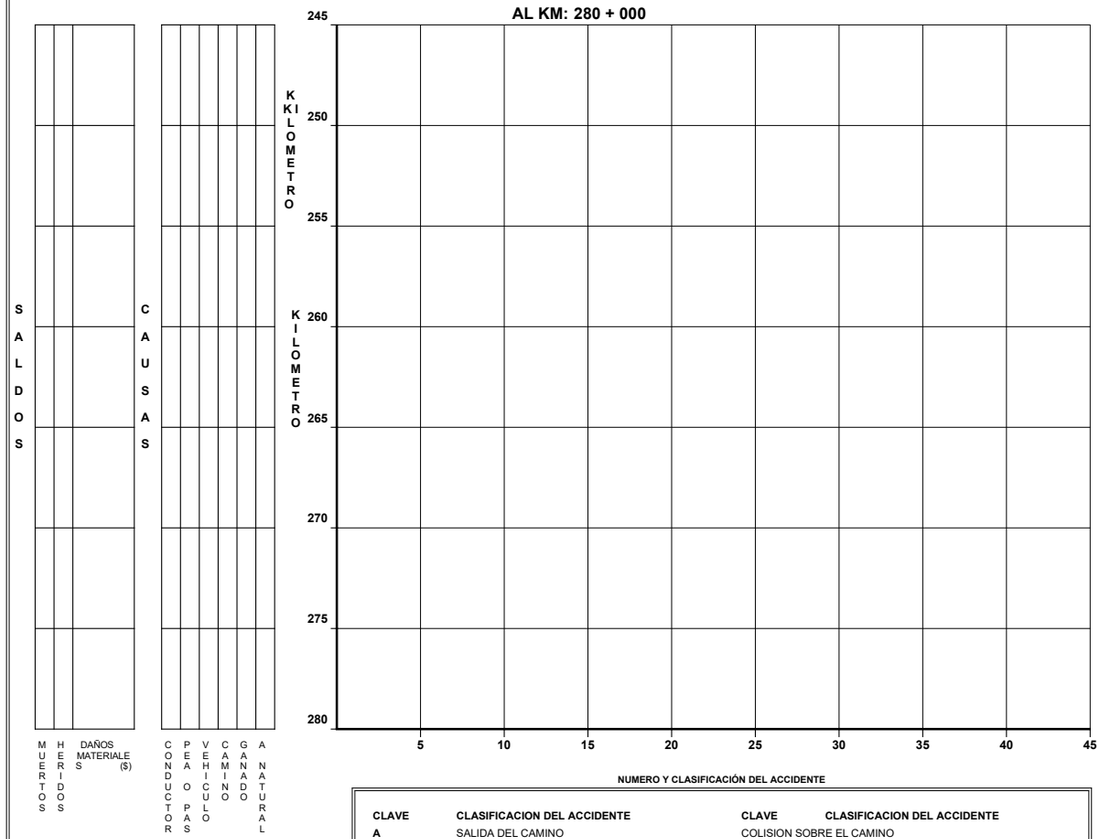

CLAVE	CLASIFICACION DEL ACCIDENTE	CLAVE	CLASIFICACION DEL ACCIDENTE
A	SALIDA DEL CAMINO	COLISION SOBRE EL CAMINO	
		G	OTRO VEHICULO MOTOR EN TRANSITO
SIN COLISION SOBRE EL CAMINO		H	OTRO VEHICULO MOTOR POR ALCANCE
B	VOLCADURA	J	VEHICULO MOTOR ESTACIONADO
C	CAIDA DE PASAJERO	K	FERROCARRIL
D	INCENDIO	L	BICICLETA
E	OTROS	M	ANIMAL
COLISION SOBRE EL CAMINO		N	OBJETO FIJO
F	PEATON (ATROPELLAMIENTO)	O	OTROS OBJETOS

ACCIDENTES EQUIVALENTES A DAÑOS MATERIALES
✝ UN MUERTO = 6 ACCIDENTES
✱ UN HERIDO = 2 ACCIDENTES

ACCIDENTES POR KILOMETRO
(2 0 0 7)

CARRETERA : VILLAHERMOSA - ESCOPETAZO

TRAMO: LIMITES DE EDOS. TABASCO/CHIAPAS - "T" ESCOPETAZO

DEL KM: 61 + 000
AL KM: 96+000

KILOMETRO	MUERTOS	HERIDOS	DAÑOS MATERIALES ($)	CONDUCTOR	PEAO PAS	VEHICULO	CAMINO	GANADO	A NATURAL
61 – 65									
65 – 70			2,500	1					
70 – 75		2	55,000	1					
75 – 80		4	20,000	1					
80 – 85			10,000	1					
85 – 90									
90 – 95									

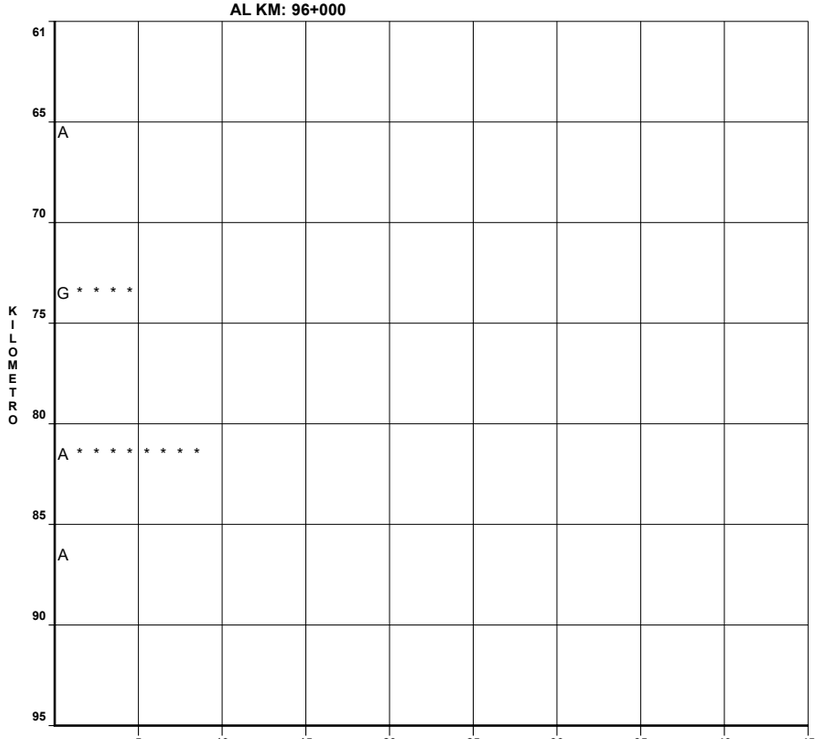

NUMERO Y CLASIFICACIÓN DEL ACCIDENTE

DEL KM: 96 + 000
AL KM: 131 + 000

KILOMETRO	MUERTOS	HERIDOS	DAÑOS MATERIALES ($)	CONDUCTOR	PEAO PAS	VEHICULO	CAMINO	GANADO	A NATURAL
96 – 100									
100 – 105									
105 – 110			10,000	1					
110 – 115									
115 – 120			22,000	1					
120 – 125									
125 – 130			1,500	1					

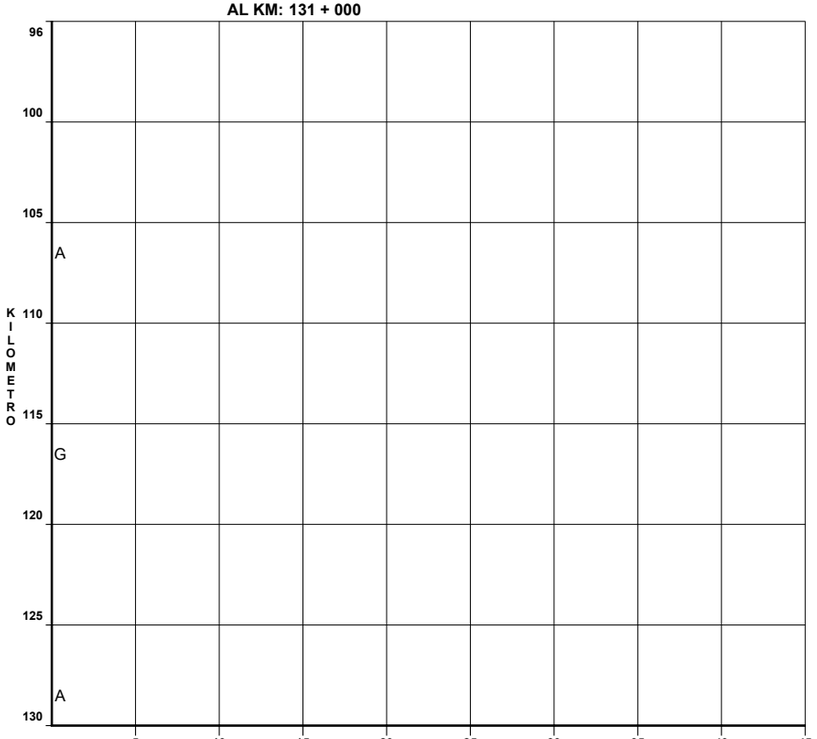

NUMERO Y CLASIFICACIÓN DEL ACCIDENTE

CLAVE	CLASIFICACION DEL ACCIDENTE	CLAVE	CLASIFICACION DEL ACCIDENTE
		COLISION SOBRE EL CAMINO	
		G	OTRO VEHICULO MOTOR EN TRANSITO
SIN COLISION SOBRE EL CAMINO		H	OTRO VEHICULO MOTOR POR ALCANCE
B	VOLCADURA	J	VEHICULO MOTOR ESTACIONADO
C	CAIDA DE PASAJERO	K	FERROCARRIL
D	INCENDIO	L	BICICLETA
E	OTROS	M	ANIMAL
COLISION SOBRE EL CAMINO		N	OBJETO FIJO
F	PEATON (ATROPELLAMIENTO)	O	OTROS OBJETOS

ACCIDENTES EQUIVALENTES A DAÑOS MATERIALES
✝ UN MUERTO = 6 ACCIDENTES
✡ UN HERIDO = 2 ACCIDENTES

ACCIDENTES POR KILOMETRO
(2 0 0 7)

CARRETERA : VILLAHERMOSA - ESCOPETAZO

TRAMO: LIMITES DE EDOS. TABASCO/CHIAPAS - "T" ESCOPETAZO

DEL KM: 131 + 000
AL KM: 166 + 000

KILOMETRO	MUERTOS	HERIDOS	DAÑOS MATERIALES ($)	CONDUCTOR	PEAO PASS	VEHICULO	CAMINO	GANADO	ANATURAL	NUMERO Y CLASIFICACIÓN DEL ACCIDENTE
131–135		4	22,000	1						G * * * * * * * *
		1	1,000	1						G * *
140–145		4	50,000	1						A * * * * * * * *

SALDOS

KILOMETRO	MUERTOS	HERIDOS	DAÑOS MATERIALES ($)	CONDUCTOR	PEAO PASS	VEHICULO	CAMINO	GANADO	ANATURAL
145–150		1	40,000	1					
			28,000	1					

DEL KM: 166 + 000
AL KM: 201 + 000

KILOMETRO	NUMERO Y CLASIFICACIÓN DEL ACCIDENTE
181	G * *
	G

NUMERO Y CLASIFICACIÓN DEL ACCIDENTE

CLAVE	CLASIFICACION DEL ACCIDENTE	CLAVE	CLASIFICACION DEL ACCIDENTE
A	SALIDA DEL CAMINO	COLISION SOBRE EL CAMINO	
		G	OTRO VEHICULO MOTOR EN TRANSITO
SIN COLISION SOBRE EL CAMINO		**H**	OTRO VEHICULO MOTOR POR ALCANCE
B	VOLCADURA	**J**	VEHICULO MOTOR ESTACIONADO
C	CAIDA DE PASAJERO	**K**	FERROCARRIL
D	INCENDIO	**L**	BICICLETA
E	OTROS	**M**	ANIMAL
COLISION SOBRE EL CAMINO		**N**	OBJETO FIJO
F	PEATON (ATROPELLAMIENTO)	**O**	OTROS OBJETOS

ACCIDENTES EQUIVALENTES A DAÑOS MATERIALES
✝ UN MUERTO = 6 ACCIDENTES
✱ UN HERIDO = 2 ACCIDENTES

ACCIDENTES POR KILOMETRO
(2 0 0 7)

CARRETERA : VILLAHERMOSA - ESCOPETAZO

TRAMO: LIMITES DE EDOS. TABASCO/CHIAPAS - "T" ESCOPETAZO

DEL KM: 201+000
AL KM: 236 + 000

KILOMETRO	SALDOS: MUERTOS	SALDOS: HERIDOS	SALDOS: DAÑOS MATERIALES ($)	CAUSAS: CONDUCTOR	CAUSAS: PEAO PASS	CAUSAS: VEHICULO	CAMINO	GANADO	ANATURAL	NUMERO Y CLASIFICACIÓN DEL ACCIDENTE
201										
205										
210										G G * * * * * *
215		3	85,000	2						
220										
225										G * * * *
230		2	30,000	1						
235										

DEL KM: 236 + 000
AL KM: 271 + 000

KILOMETRO	SALDOS: MUERTOS	SALDOS: HERIDOS	SALDOS: DAÑOS MATERIALES ($)	CAUSAS: CONDUCTOR	CAUSAS: PEAO PASS	CAUSAS: VEHICULO	CAMINO	GANADO	ANATURAL	NUMERO Y CLASIFICACIÓN DEL ACCIDENTE
236										
240	1		40,000	1						A † † † † † †
		1	20,000	1						A * *
245			40,000	1						G
250										
255										
260										
265										
270										

qqqqqqqqqqqqqqqqc

CLAVE	CLASIFICACION DEL ACCIDENTE	CLAVE	CLASIFICACION DEL ACCIDENTE
A	SALIDA DEL CAMINO	COLISION SOBRE EL CAMINO	
		G	OTRO VEHICULO MOTOR EN TRANSITO
SIN COLISION SOBRE EL CAMINO		H	OTRO VEHICULO MOTOR POR ALCANCE
B	VOLCADURA	J	VEHICULO MOTOR ESTACIONADO
C	CAIDA DE PASAJERO	K	FERROCARRIL
D	INCENDIO	L	BICICLETA
E	OTROS	M	ANIMAL
COLISION SOBRE EL CAMINO		N	OBJETO FIJO
F	PEATON (ATROPELLAMIENTO)	O	OTROS OBJETOS

ACCIDENTES EQUIVALENTES A DAÑOS MATERIALES
† UN MUERTO = 6 ACCIDENTES
* UN HERIDO = 2 ACCIDENTES

ACCIDENTES POR KILOMETRO
(2 0 0 7)

CARRETERA : HUIXTLA - "T" EL JOCOTE
TRAMO: HUIXTLA - "T" EL JOCOTE

DEL KM: 1 + 000
AL KM: 36+000

KILOMETRO	MUERTOS	HERIDOS	DAÑOS MATERIALES ($)	CONDUCTOR	PEAO PASS	VEHICULO	CAMINO	GANADO	A NATURAL
1		1	15,000	1					
2		2	23,000	1					
3									
4									
5									
6									
7		1	45,000	1					

KILOMETRO	NUMERO Y CLASIFICACIÓN DEL ACCIDENTE
1	B † † † † † †
5	
10	G * * * *
15	
20	
25	
30	G * *
35	
40	
45	

DEL KM: 36 + 000
AL KM: 71 + 000

KILOMETRO	MUERTOS	HERIDOS	DAÑOS MATERIALES ($)	CONDUCTOR	PEAO PASS	VEHICULO	CAMINO	GANADO	A NATURAL
36		2	23,000	2					
40									
45									
50			70,000	1					
55	1	2	15,000	1					
60									
65									
70		3	10,000	1					

KILOMETRO	NUMERO Y CLASIFICACIÓN DEL ACCIDENTE
36	A G † † † † † † † † † † †
40	
45	
50	A
55	A * * * * † † † † † †
60	
65	
70	A * * * * * *

CLAVE	CLASIFICACION DEL ACCIDENTE	CLAVE	CLASIFICACION DEL ACCIDENTE
A	SALIDA DEL CAMINO	COLISION SOBRE EL CAMINO	
		G	OTRO VEHICULO MOTOR EN TRANSITO
SIN COLISION SOBRE EL CAMINO		H	OTRO VEHICULO MOTOR POR ALCANCE
B	VOLCADURA	J	VEHICULO MOTOR ESTACIONADO
C	CAIDA DE PASAJERO	K	FERROCARRIL
D	INCENDIO	L	BICICLETA
E	OTROS	M	ANIMAL
COLISION SOBRE EL CAMINO		N	OBJETO FIJO
F	PEATON (ATROPELLAMIENTO)	O	OTROS OBJETOS

ACCIDENTES EQUIVALENTES A DAÑOS MATERIALES
† UN MUERTO = 6 ACCIDENTES
* UN HERIDO = 2 ACCIDENTES

ACCIDENTES POR KILOMETRO
(2 0 0 7)

CARRETERA : HUIXTLA - "T" EL JOCOTE
TRAMO: HUIXTLA - "T" EL JOCOTE

DEL KM: 71 + 000
AL KM: 106 + 000

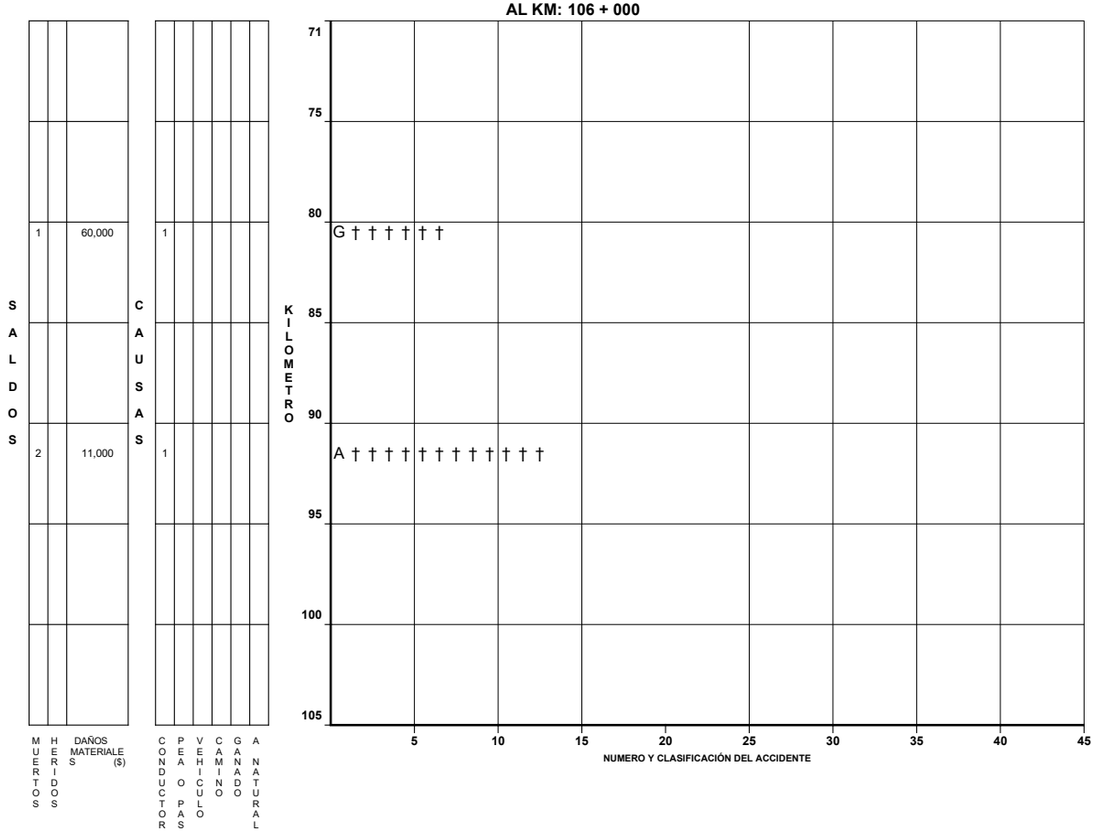

DEL KM: 106 + 000
AL KM: 141 + 000

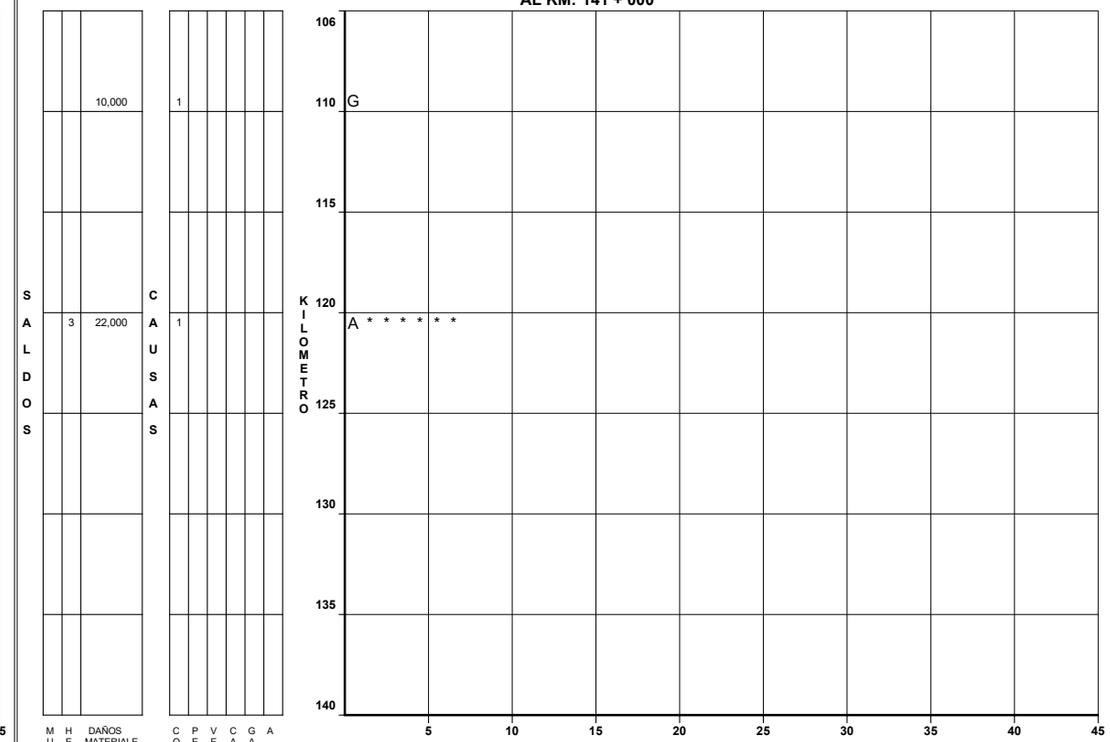

CLAVE	CLASIFICACION DEL ACCIDENTE	CLAVE	CLASIFICACION DEL ACCIDENTE
A	SALIDA DEL CAMINO	COLISION SOBRE EL CAMINO	
		G	OTRO VEHICULO MOTOR EN TRANSITO
SIN COLISION SOBRE EL CAMINO		H	OTRO VEHICULO MOTOR POR ALCANCE
B	VOLCADURA	J	VEHICULO MOTOR ESTACIONADO
C	CAIDA DE PASAJERO	K	FERROCARRIL
D	INCENDIO	L	BICICLETA
E	OTROS	M	ANIMAL
COLISION SOBRE EL CAMINO		N	OBJETO FIJO
F	PEATON (ATROPELLAMIENTO)	O	OTROS OBJETOS

ACCIDENTES EQUIVALENTES A DAÑOS MATERIALES
✝ UN MUERTO = 6 ACCIDENTES
✱ UN HERIDO = 2 ACCIDENTES

ACCIDENTES POR KILOMETRO
(2 0 0 7)

CARRETERA : LAS CRUCES - ARRIAGA
TRAMO: LAS CRUCES - ARRIAGA

DEL KM: 0 + 000
AL KM: 34+000

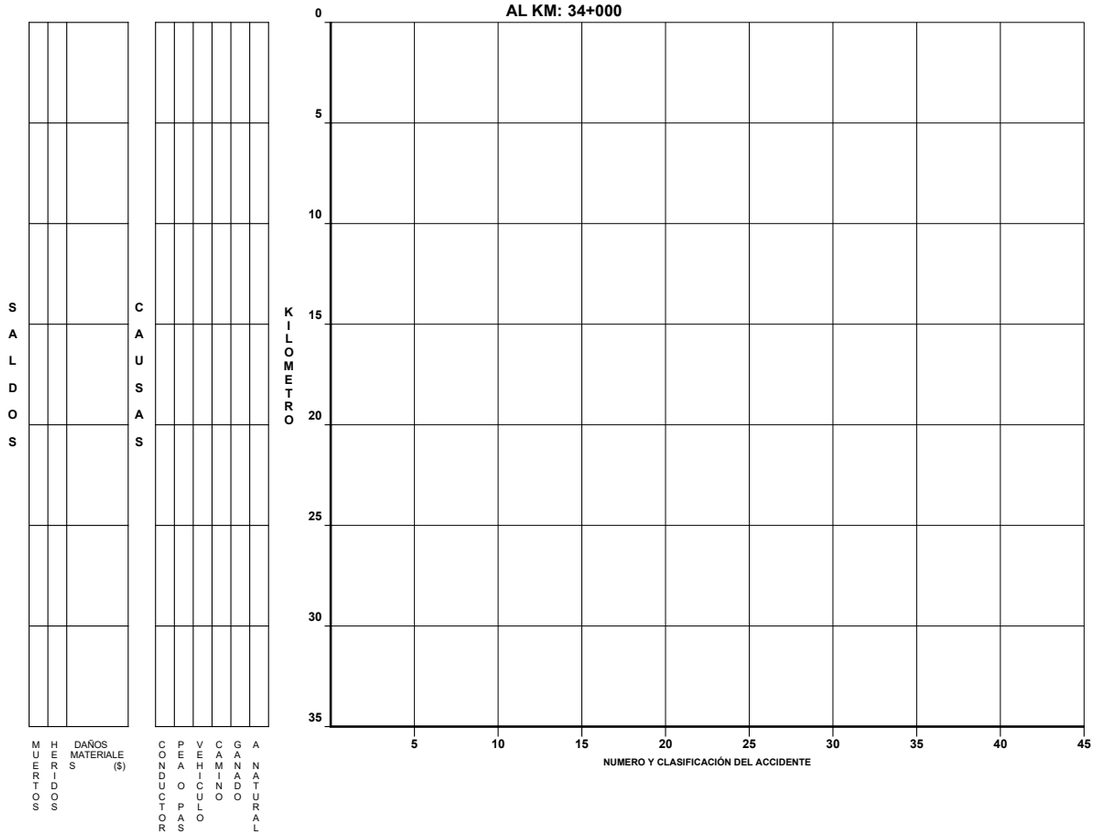

DEL KM: 35 + 000
AL KM: 70 + 000

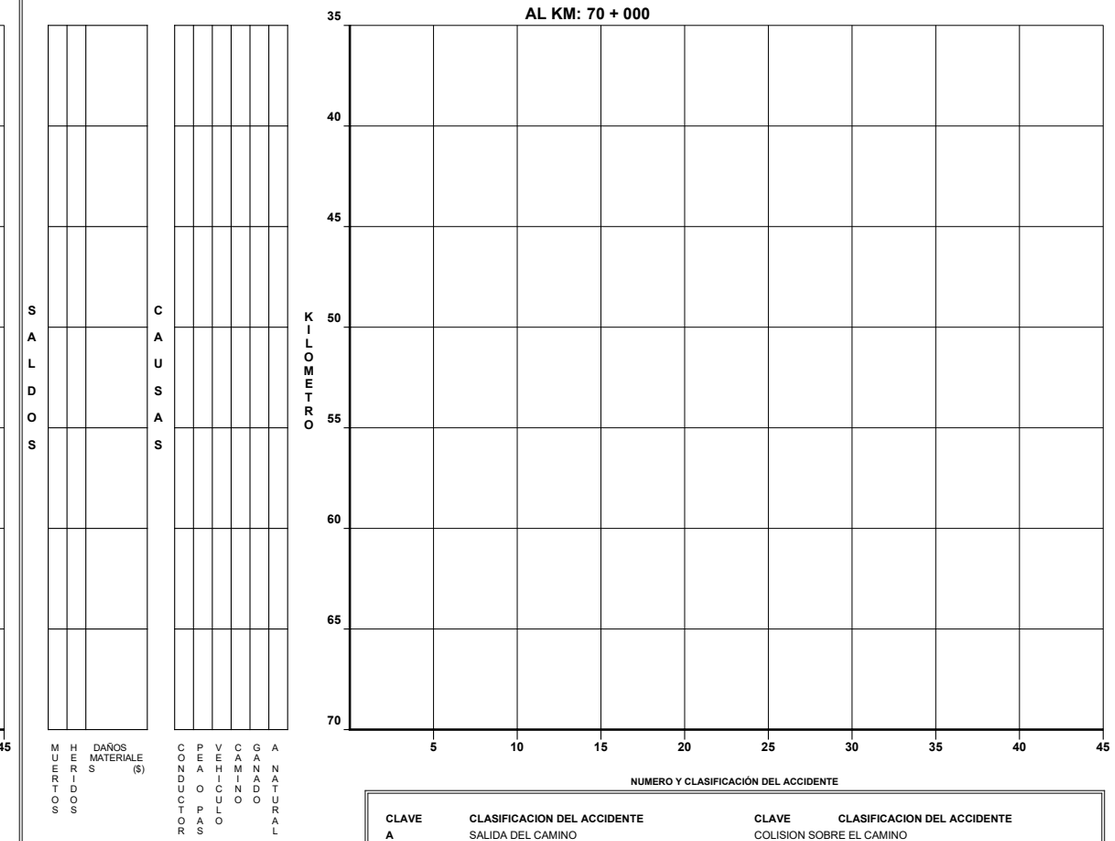

CLAVE	CLASIFICACION DEL ACCIDENTE	CLAVE	CLASIFICACION DEL ACCIDENTE
A	SALIDA DEL CAMINO	COLISION SOBRE EL CAMINO	
		G	OTRO VEHICULO MOTOR EN TRANSITO
SIN COLISION SOBRE EL CAMINO		H	OTRO VEHICULO MOTOR POR ALCANCE
B	VOLCADURA	J	VEHICULO MOTOR ESTACIONADO
C	CAIDA DE PASAJERO	K	FERROCARRIL
D	INCENDIO	L	BICICLETA
E	OTROS	M	ANIMAL
COLISION SOBRE EL CAMINO		N	OBJETO FIJO
F	PEATON (ATROPELLAMIENTO)	O	OTROS OBJETOS

ACCIDENTES EQUIVALENTES A DAÑOS MATERIALES
✝ UN MUERTO = 6 ACCIDENTES
✡ UN HERIDO = 2 ACCIDENTES

ACCIDENTES POR KILOMETRO
(2 0 0 7)

CARRETERA : TAPACHULA - PUERTO MADERO
TRAMO: TAPACHULA - PUERTO MADERO

DEL KM: 2 + 000
AL KM: 36+000

SALDOS	MUERTOS	HERIDOS	DAÑOS MATERIALES ($)	CAUSAS	CONDUCTOR	PEAO PASS	VEHICULO	CAMINO	GANADO	A NATURAL
	2		150,000		1					
	1	1	80,000		1					
		3	42,500		2					
		4	75,000		2					
		18	55,000		1					
		2	26,100		2					
		6	146,000		3		1			
	2	7	175,000		4					
	1		20,000		1					



DEL KM:
AL KM:

SALDOS	MUERTOS	HERIDOS	DAÑOS MATERIALES ($)	CAUSAS	CONDUCTOR	PEAO PASS	VEHICULO	CAMINO	GANADO	A NATURAL

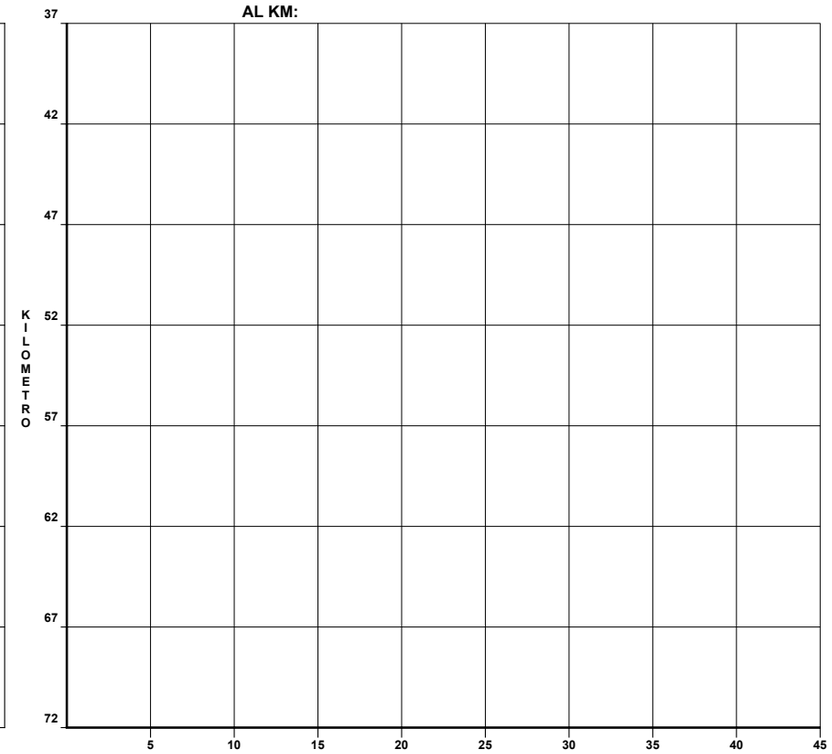

CLAVE	CLASIFICACION DEL ACCIDENTE	CLAVE	CLASIFICACION DEL ACCIDENTE
A	SALIDA DEL CAMINO	COLISION SOBRE EL CAMINO	
		G	OTRO VEHICULO MOTOR EN TRANSITO
SIN COLISION SOBRE EL CAMINO		H	OTRO VEHICULO MOTOR POR ALCANCE
B	VOLCADURA	J	VEHICULO MOTOR ESTACIONADO
C	CAIDA DE PASAJERO	K	FERROCARRIL
D	INCENDIO	L	BICICLETA
E	OTROS	M	ANIMAL
COLISION SOBRE EL CAMINO		N	OBJETO FIJO
F	PEATON (ATROPELLAMIENTO)	O	OTROS OBJETOS

ACCIDENTES EQUIVALENTES A DAÑOS MATERIALES
✝ UN MUERTO = 6 ACCIDENTES
✡ UN HERIDO = 2 ACCIDENTES

ACCIDENTES POR KILOMETRO
(2 0 0 7)

CARRETERA : RAMAL A CIUDAD HIDALGO
TRAMO: RAMAL A CIUDAD HIDALGO

DEL KM: 0 + 000
AL KM: 34+000

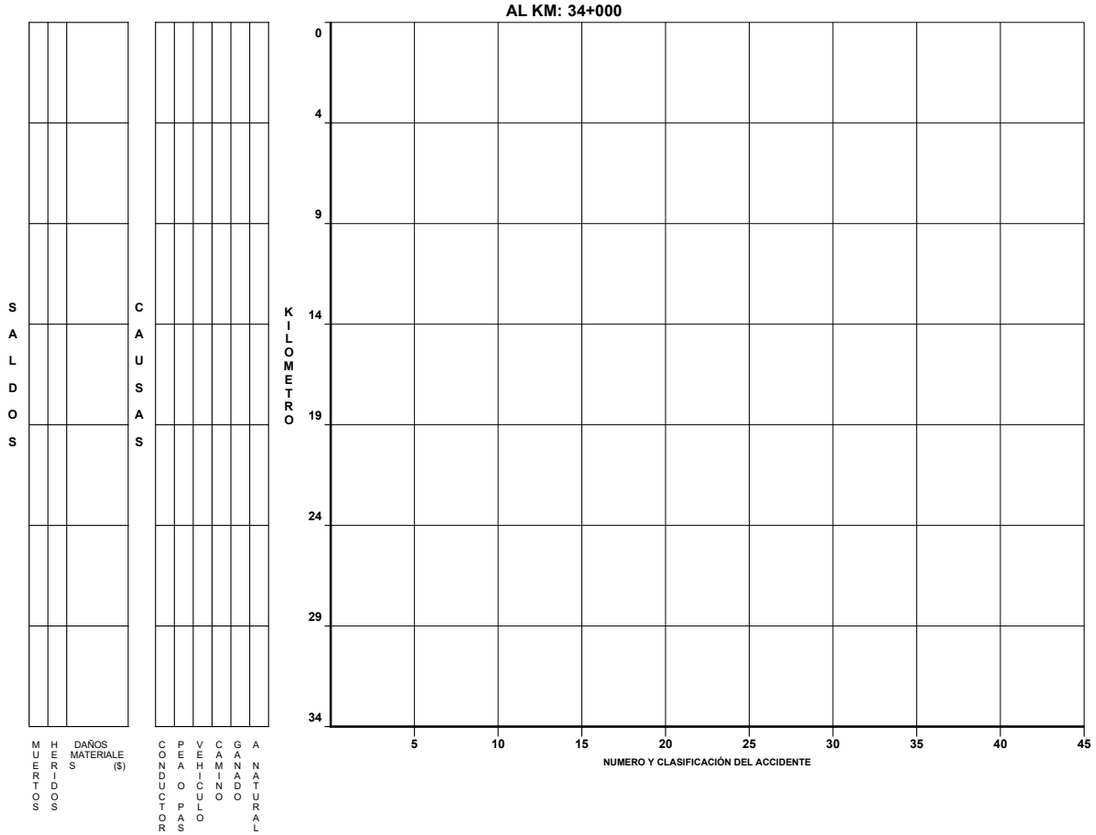

DEL KM:
AL KM:

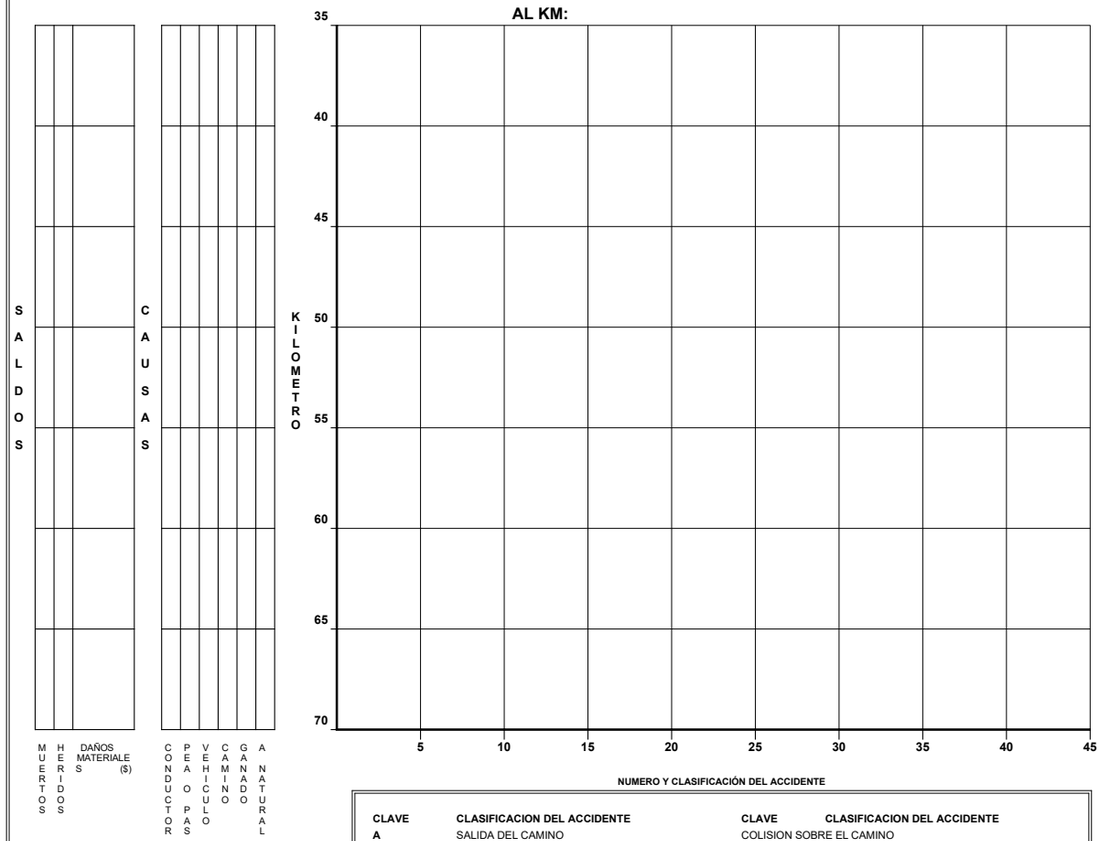

CLAVE	CLASIFICACION DEL ACCIDENTE	CLAVE	CLASIFICACION DEL ACCIDENTE
A	SALIDA DEL CAMINO	COLISION SOBRE EL CAMINO	
		G	OTRO VEHICULO MOTOR EN TRANSITO
SIN COLISION SOBRE EL CAMINO		H	OTRO VEHICULO MOTOR POR ALCANCE
B	VOLCADURA	J	VEHICULO MOTOR ESTACIONADO
C	CAIDA DE PASAJERO	K	FERROCARRIL
D	INCENDIO	L	BICICLETA
E	OTROS	M	ANIMAL
COLISION SOBRE EL CAMINO		N	OBJETO FIJO
F	PEATON (ATROPELLAMIENTO)	O	OTROS OBJETOS

ACCIDENTES EQUIVALENTES A DAÑOS MATERIALES
✝ UN MUERTO = 6 ACCIDENTES
✡ UN HERIDO = 2 ACCIDENTES

ACCIDENTES POR KILOMETRO
(2 0 0 7)

CARRETERA : RAMAL A UNIÓN JUÁREZ
TRAMO: RAMAL A UNIÓN JUÁREZ

DEL KM: 0 + 000
AL KM: 34+000

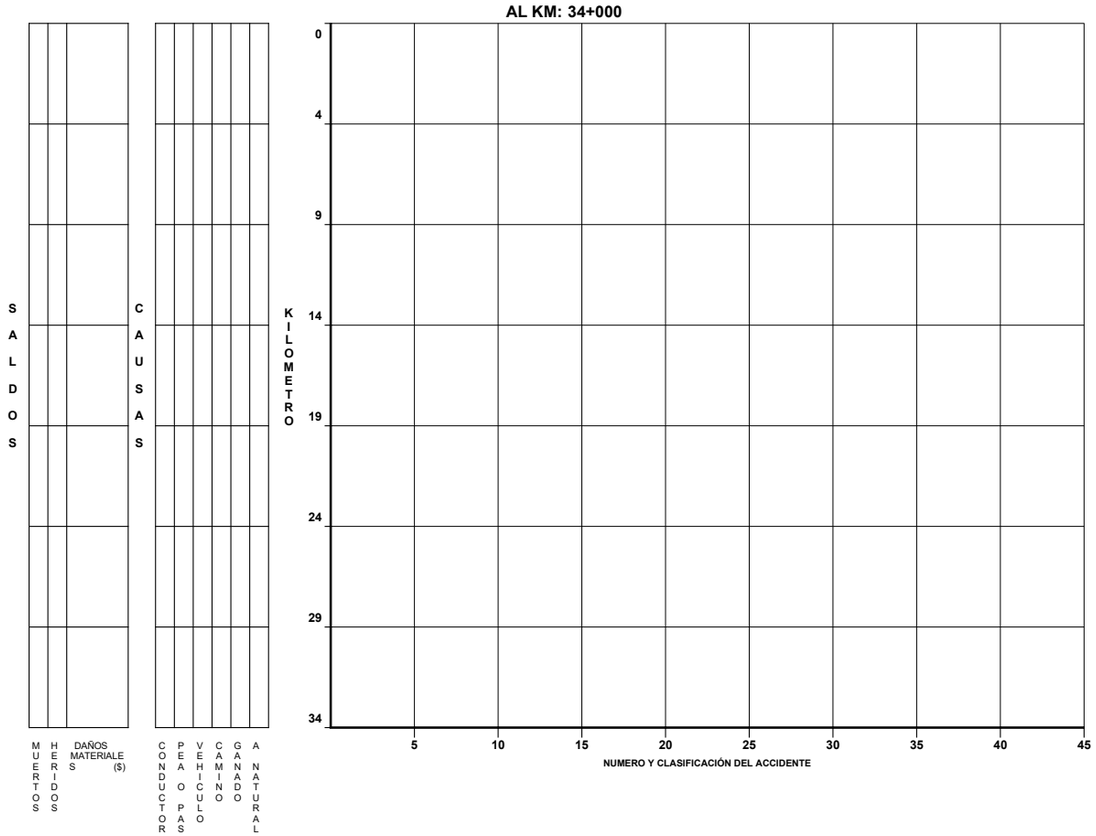

DEL KM:
AL KM:

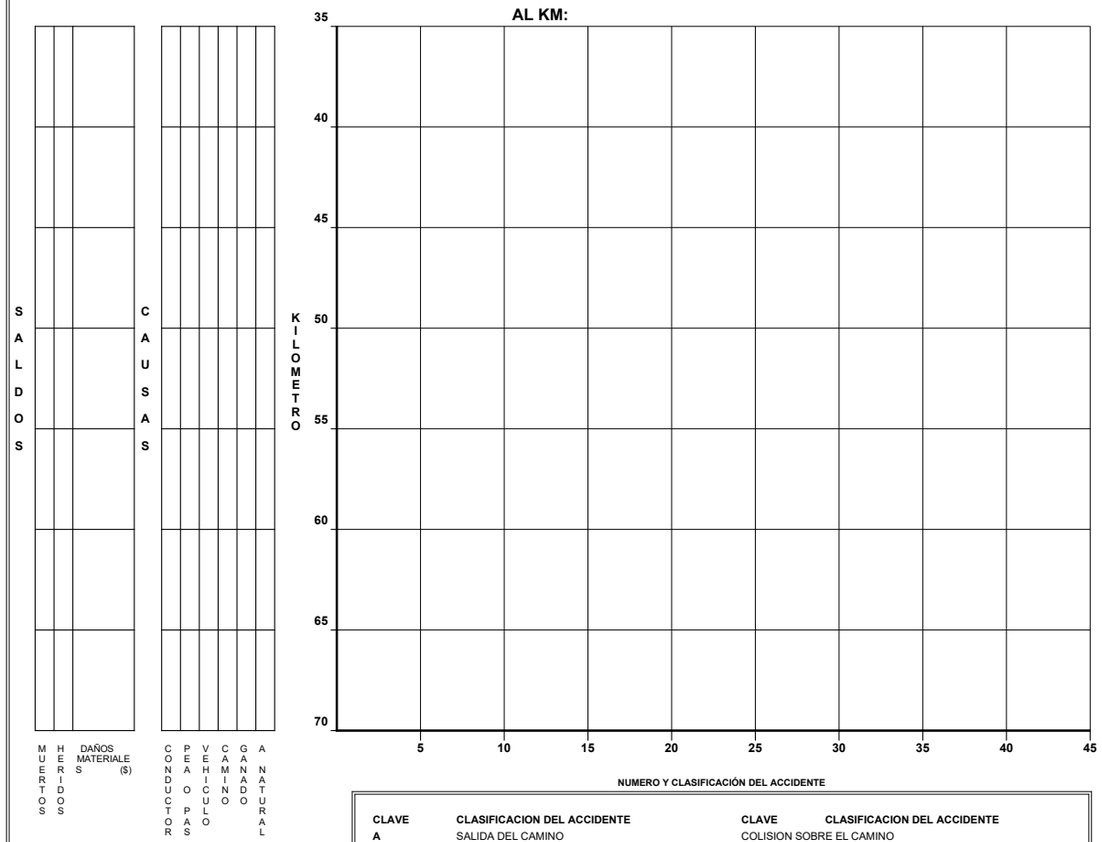

CLAVE	CLASIFICACION DEL ACCIDENTE
A	SALIDA DEL CAMINO
SIN COLISION SOBRE EL CAMINO	
B	VOLCADURA
C	CAIDA DE PASAJERO
D	INCENDIO
E	OTROS
COLISION SOBRE EL CAMINO	
F	PEATON (ATROPELLAMIENTO)

CLAVE	CLASIFICACION DEL ACCIDENTE
COLISION SOBRE EL CAMINO	
G	OTRO VEHICULO MOTOR EN TRANSITO
H	OTRO VEHICULO MOTOR POR ALCANCE
J	VEHICULO MOTOR ESTACIONADO
K	FERROCARRIL
L	BICICLETA
M	ANIMAL
N	OBJETO FIJO
O	OTROS OBJETOS

ACCIDENTES EQUIVALENTES A DAÑOS MATERIALES
✝ UN MUERTO = 6 ACCIDENTES
✡ UN HERIDO = 2 ACCIDENTES

ACCIDENTES POR KILOMETRO
(2 0 0 7)

CARRETERA : T.C. (TAPACHULA - PUERTO MADERO) - CD. HIDALGO
TRAMO: JARITAS - CD. HIDALGO

DEL KM: 0 + 000
AL KM: 35+000

KILOMETRO	SALDOS: MUERTOS	SALDOS: HERIDOS	SALDOS: DAÑOS MATERIALES ($)	CAUSAS: CONDUCTOR	CAUSAS: PEAO PASS	CAUSAS: VEHICULO	CAUSAS: CAMINO	CAUSAS: GANADO	CAUSAS: AL NATURAL	NUMERO Y CLASIFICACIÓN DEL ACCIDENTE
0 – 4										
4 – 9			5,000	1						E
9 – 14		1	45,000	2						A H * *
		3	30,000	1						G * * * * * *
		1	8,000	1						A * *
14 – 19	1	7	20,000	1						B * * * * * * * * * * * * * † † † † † †
		5	80,000	2						H H * * * * * * * * * * *
		5	35,000	1						G * * * * * * * * * * *
19 – 24		1	500,000	1						A * *
24 – 29			12,000	1						G
		2	10,000	1						A * * * *
		3	137,000	2						E J * * * * * * *
29 – 34										
34 – 35		2	7,000	1						H * * * *

DEL KM: 35 + 000
AL KM: 70 + 000

KILOMETRO	SALDOS: MUERTOS	SALDOS: HERIDOS	SALDOS: DAÑOS MATERIALES ($)	CAUSAS: CONDUCTOR	CAUSAS: PEAO PASS	CAUSAS: VEHICULO	CAUSAS: CAMINO	CAUSAS: GANADO	CAUSAS: AL NATURAL
35 – 39									
39 – 44									
44 – 49									
49 – 54									
54 – 59									
59 – 64									
64 – 69									

NUMERO Y CLASIFICACIÓN DEL ACCIDENTE

CLAVE	CLASIFICACION DEL ACCIDENTE	CLAVE	CLASIFICACION DEL ACCIDENTE
A	SALIDA DEL CAMINO	COLISION SOBRE EL CAMINO	
		G	OTRO VEHICULO MOTOR EN TRANSITO
SIN COLISION SOBRE EL CAMINO		**H**	OTRO VEHICULO MOTOR POR ALCANCE
B	VOLCADURA	**J**	VEHICULO MOTOR ESTACIONADO
C	CAIDA DE PASAJERO	**K**	FERROCARRIL
D	INCENDIO	**L**	BICICLETA
E	OTROS	**M**	ANIMAL
COLISION SOBRE EL CAMINO		**N**	OBJETO FIJO
F	PEATON (ATROPELLAMIENTO)	**O**	OTROS OBJETOS

ACCIDENTES EQUIVALENTES A DAÑOS MATERIALES
✝ UN MUERTO = 6 ACCIDENTES
✡ UN HERIDO = 2 ACCIDENTES

ACCIDENTES POR KILOMETRO
(2 0 0 7)

CARRETERA : LAS LIMAS - ANGOSTURA
TRAMO: RAMAL A LA ANGOSTURA

DEL KM: 0 + 000
AL KM: 35+000

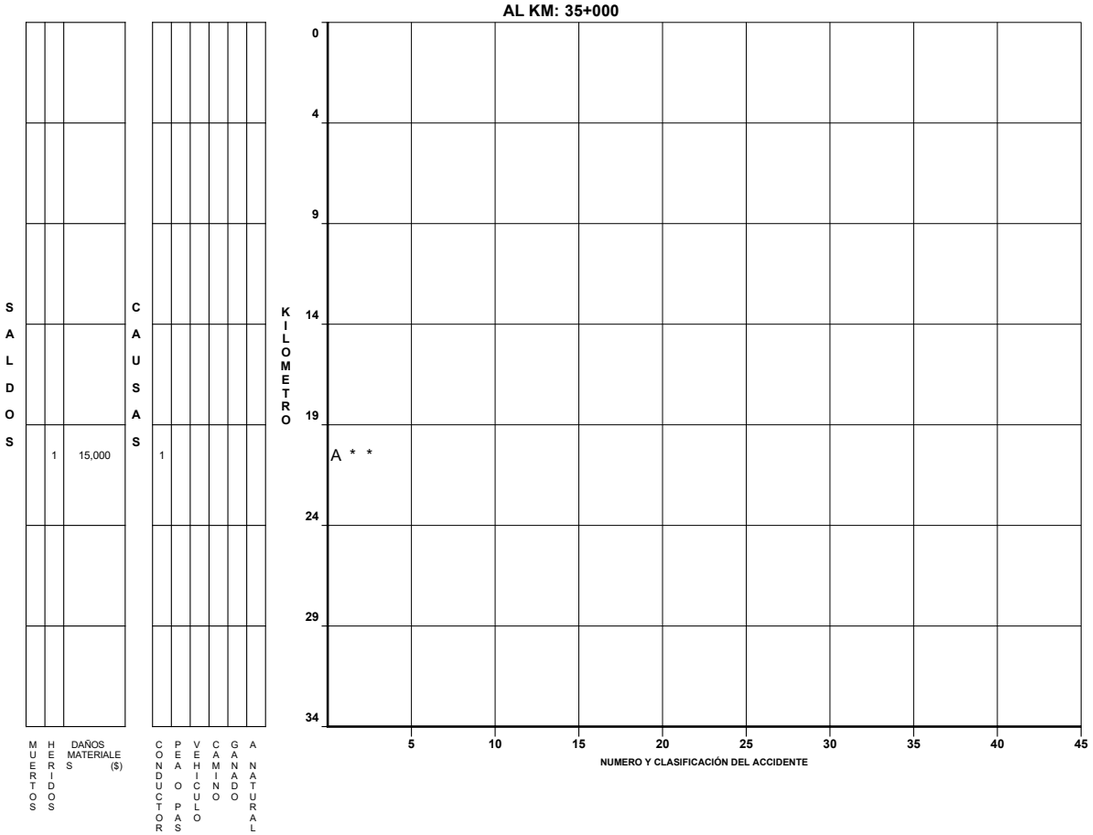

DEL KM: 35 + 000
AL KM: 70 + 000

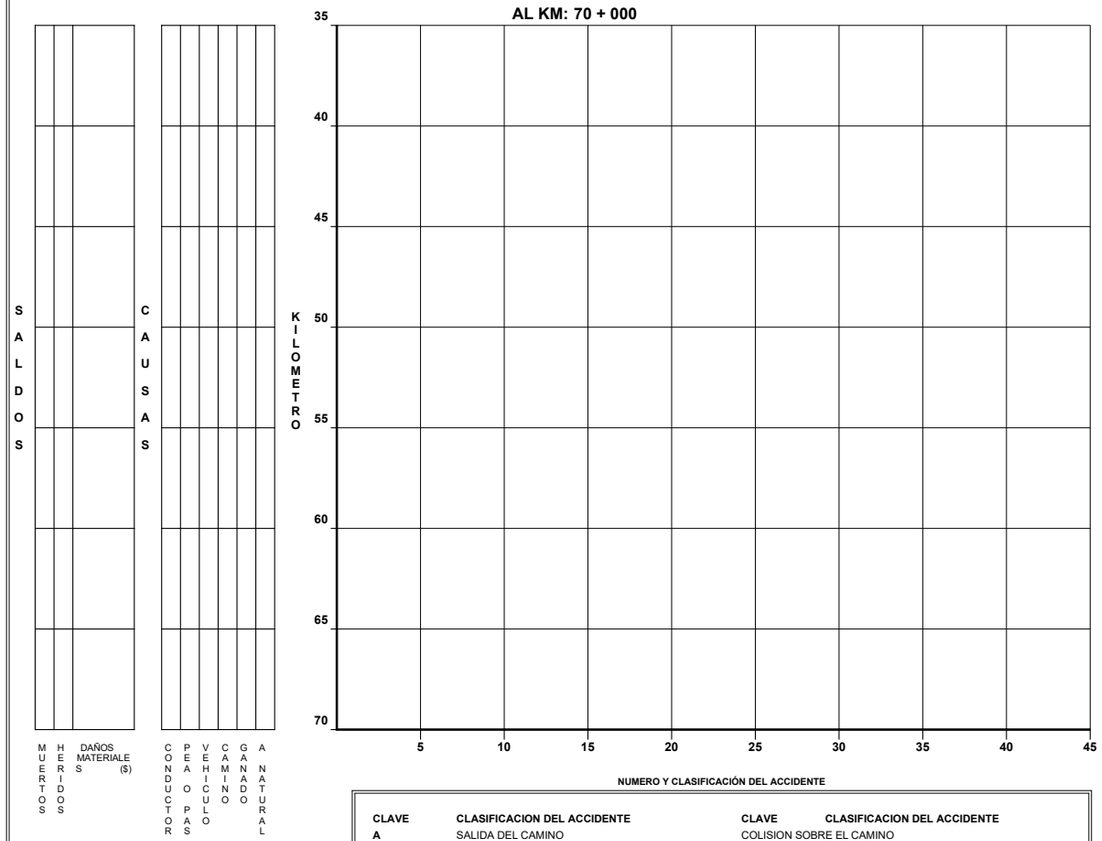

CLAVE	CLASIFICACION DEL ACCIDENTE	CLAVE	CLASIFICACION DEL ACCIDENTE
A	SALIDA DEL CAMINO	COLISION SOBRE EL CAMINO	
		G	OTRO VEHICULO MOTOR EN TRANSITO
SIN COLISION SOBRE EL CAMINO		H	OTRO VEHICULO MOTOR POR ALCANCE
B	VOLCADURA	J	VEHICULO MOTOR ESTACIONADO
C	CAIDA DE PASAJERO	K	FERROCARRIL
D	INCENDIO	L	BICICLETA
E	OTROS	M	ANIMAL
COLISION SOBRE EL CAMINO		N	OBJETO FIJO
F	PEATON (ATROPELLAMIENTO)	O	OTROS OBJETOS

ACCIDENTES EQUIVALENTES A DAÑOS MATERIALES
✝ UN MUERTO = 6 ACCIDENTES
✡ UN HERIDO = 2 ACCIDENTES

ACCIDENTES POR KILOMETRO
(2 0 0 7)

CARRETERA : TERÁN - CHICOASÉN
TRAMO: RAMAL A PRESA CHICOASÉN

DEL KM: 5 + 000
AL KM: 40+000

SALDOS			CAUSAS							KILOMETRO
MUERTOS	HERIDOS	DAÑOS MATERIALES ($)	CONDUCTOR	PEA O PAS	VEHICULO	CAMINO	GANADO	A NATURAL		
		32,000	1							5
										9
										14
										19
		21,000	1							24
2		48,000	2							
										29
										34
	5	110,000	1							39

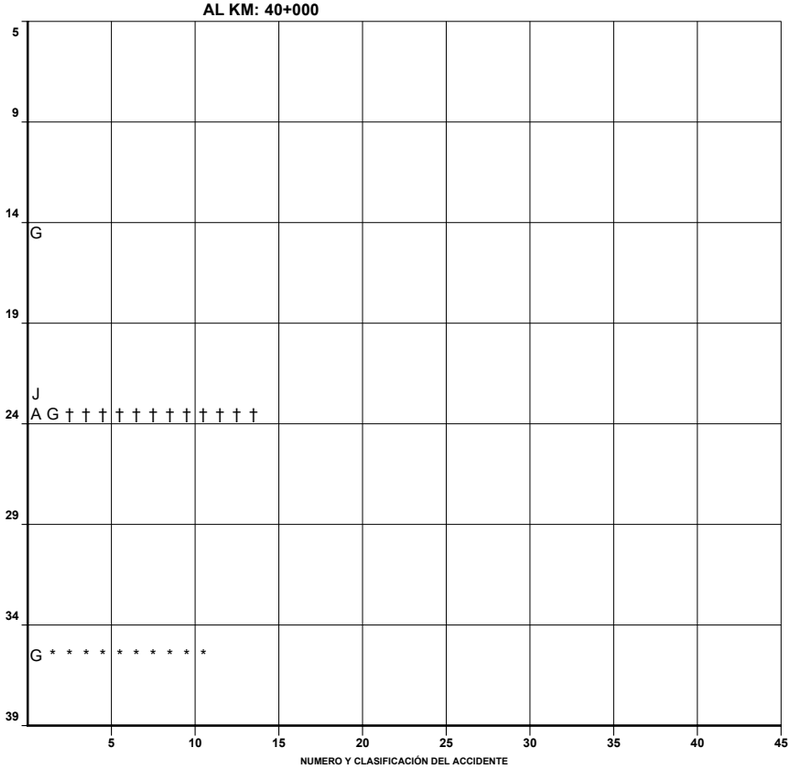

DEL KM: 40 + 000
AL KM: 75 + 000

SALDOS			CAUSAS							KILOMETRO
MUERTOS	HERIDOS	DAÑOS MATERIALES ($)	CONDUCTOR	PEA O PAS	VEHICULO	CAMINO	GANADO	A NATURAL		

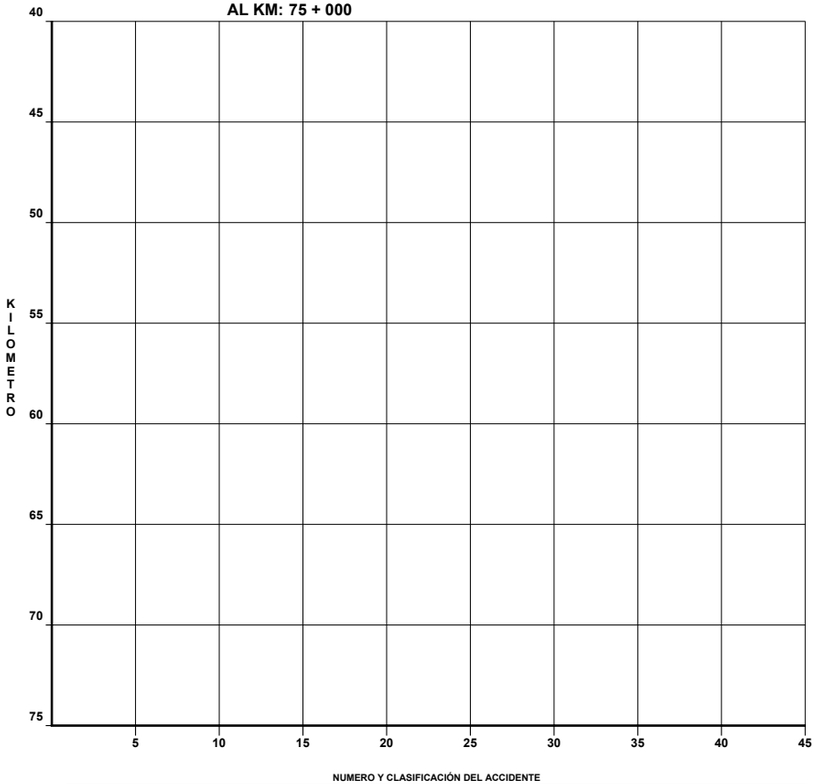

CLAVE	CLASIFICACION DEL ACCIDENTE	CLAVE	CLASIFICACION DEL ACCIDENTE
A	SALIDA DEL CAMINO	COLISION SOBRE EL CAMINO	
		G	OTRO VEHICULO MOTOR EN TRANSITO
SIN COLISION SOBRE EL CAMINO		H	OTRO VEHICULO MOTOR POR ALCANCE
B	VOLCADURA	J	VEHICULO MOTOR ESTACIONADO
C	CAIDA DE PASAJERO	K	FERROCARRIL
D	INCENDIO	L	BICICLETA
E	OTROS	M	ANIMAL
COLISION SOBRE EL CAMINO		N	OBJETO FIJO
F	PEATON (ATROPELLAMIENTO)	O	OTROS OBJETOS

ACCIDENTES EQUIVALENTES A DAÑOS MATERIALES
✝ UN MUERTO = 6 ACCIDENTES
✡ UN HERIDO = 2 ACCIDENTES

ACCIDENTES POR KILOMETRO
(2 0 0 7)

CARRETERA : LAS DELICIAS - LA POCHOTA
TRAMO: ALTERNA A BERRIOZABAL

DEL KM: 0 + 000
AL KM: 35+000

KILOMETRO	SALDOS: MUERTOS	SALDOS: HERIDOS	SALDOS: DAÑOS MATERIALES ($)	CAUSAS: CONDUCTOR	CAUSAS: PEAO PASS	CAUSAS: VEHICULO	CAUSAS: CAMINO	CAUSAS: GANADO	CAUSAS: ANATURAL	NUMERO Y CLASIFICACIÓN DEL ACCIDENTE
0–4										
4–9										
9–14		1	20,000	1						G * *
	2		50,000	1						A † † † † † † † † † † † †
		4	35,000	1						A * * * * * * * * *
		1	35,000	1						G * *
14–19		6	130,000	1						G * * * * * * * * * * * *
19–24		2	30,000	1						G * * * *
24–29										
29–34										

DEL KM:
AL KM:

KILOMETRO	SALDOS: MUERTOS	SALDOS: HERIDOS	SALDOS: DAÑOS MATERIALES ($)	CAUSAS: CONDUCTOR	CAUSAS: PEAO PASS	CAUSAS: VEHICULO	CAUSAS: CAMINO	CAUSAS: GANADO	CAUSAS: ANATURAL	NUMERO Y CLASIFICACIÓN DEL ACCIDENTE
35–40										
40–45										
45–50										
50–55										
55–60										
60–65										
65–70										

CLAVE	CLASIFICACION DEL ACCIDENTE	CLAVE	CLASIFICACION DEL ACCIDENTE
A	SALIDA DEL CAMINO	COLISION SOBRE EL CAMINO	
		G	OTRO VEHICULO MOTOR EN TRANSITO
SIN COLISION SOBRE EL CAMINO		H	OTRO VEHICULO MOTOR POR ALCANCE
B	VOLCADURA	J	VEHICULO MOTOR ESTACIONADO
C	CAIDA DE PASAJERO	K	FERROCARRIL
D	INCENDIO	L	BICICLETA
E	OTROS	M	ANIMAL
COLISION SOBRE EL CAMINO		N	OBJETO FIJO
F	PEATON (ATROPELLAMIENTO)	O	OTROS OBJETOS

ACCIDENTES EQUIVALENTES A DAÑOS MATERIALES
† UN MUERTO = 6 ACCIDENTES
* UN HERIDO = 2 ACCIDENTES

ACCIDENTES POR KILOMETRO
(2 0 0 7)

CARRETERA : LIBRAMIENTO DE OCOZOCOAUTLA
TRAMO: LIBRAMIENTO DE OCOZOCOAUTLA

DEL KM: 0 + 000
AL KM: 35+000

SALDOS			CAUSAS					
MUERTOS	HERIDOS	DAÑOS MATERIALES ($)	CONDUCTOR	PEAO PAS	VEHICULO	CAMINO	GANADO	A NATURAL
		40,000	1					
	1	25,000	2					
	3	53,000	1					

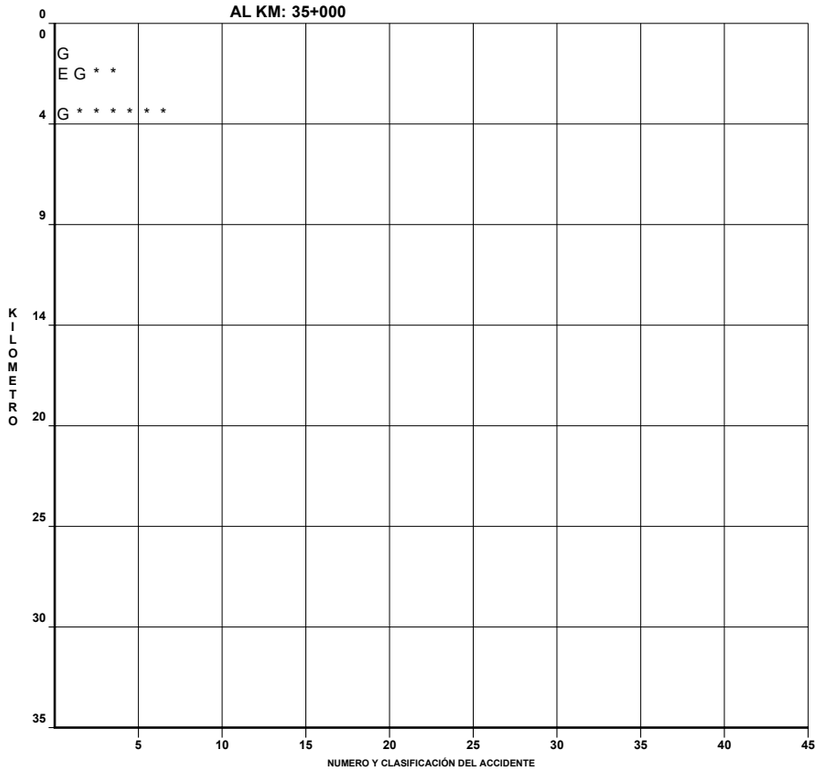

DEL KM:
AL KM:

SALDOS			CAUSAS					
MUERTOS	HERIDOS	DAÑOS MATERIALES ($)	CONDUCTOR	PEAO PAS	VEHICULO	CAMINO	GANADO	A NATURAL

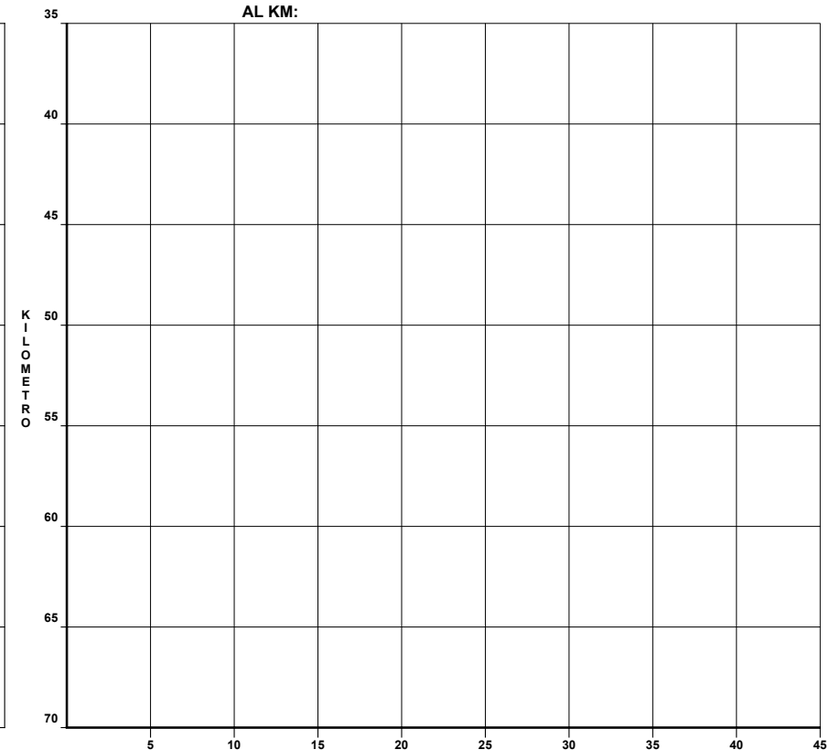

CLAVE	CLASIFICACION DEL ACCIDENTE	CLAVE	CLASIFICACION DEL ACCIDENTE
A	SALIDA DEL CAMINO	COLISION SOBRE EL CAMINO	
		G	OTRO VEHICULO MOTOR EN TRANSITO
SIN COLISION SOBRE EL CAMINO		H	OTRO VEHICULO MOTOR POR ALCANCE
B	VOLCADURA	J	VEHICULO MOTOR ESTACIONADO
C	CAIDA DE PASAJERO	K	FERROCARRIL
D	INCENDIO	L	BICICLETA
E	OTROS	M	ANIMAL
COLISION SOBRE EL CAMINO		N	OBJETO FIJO
F	PEATON (ATROPELLAMIENTO)	O	OTROS OBJETOS

ACCIDENTES EQUIVALENTES A DAÑOS MATERIALES
✝ UN MUERTO = 6 ACCIDENTES
✡ UN HERIDO = 2 ACCIDENTES

ACCIDENTES POR KILOMETRO
(2 0 0 7)

CARRETERA : BENEMERITO DE LAS AMERICAS - PALENQUE
TRAMO: FRONTERIZA DEL SUR

DEL KM: 0+000
AL KM: 34+000

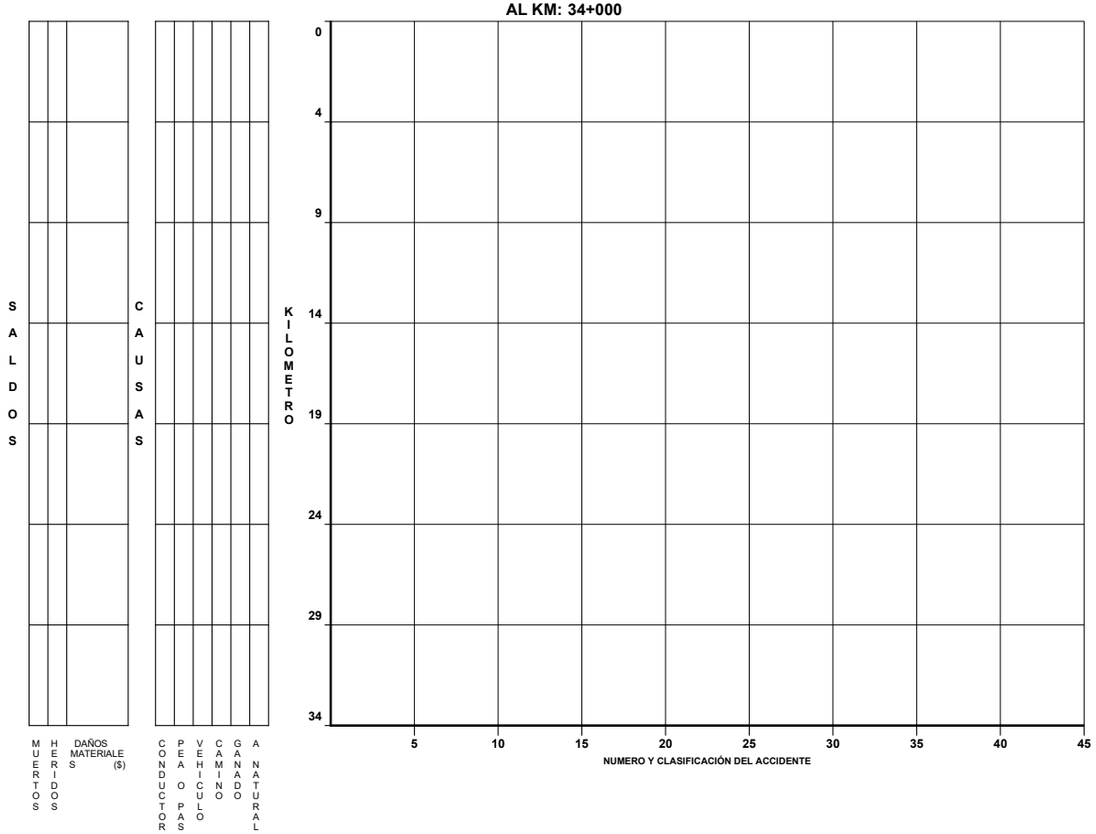

DEL KM: 35+000
AL KM: 69+000

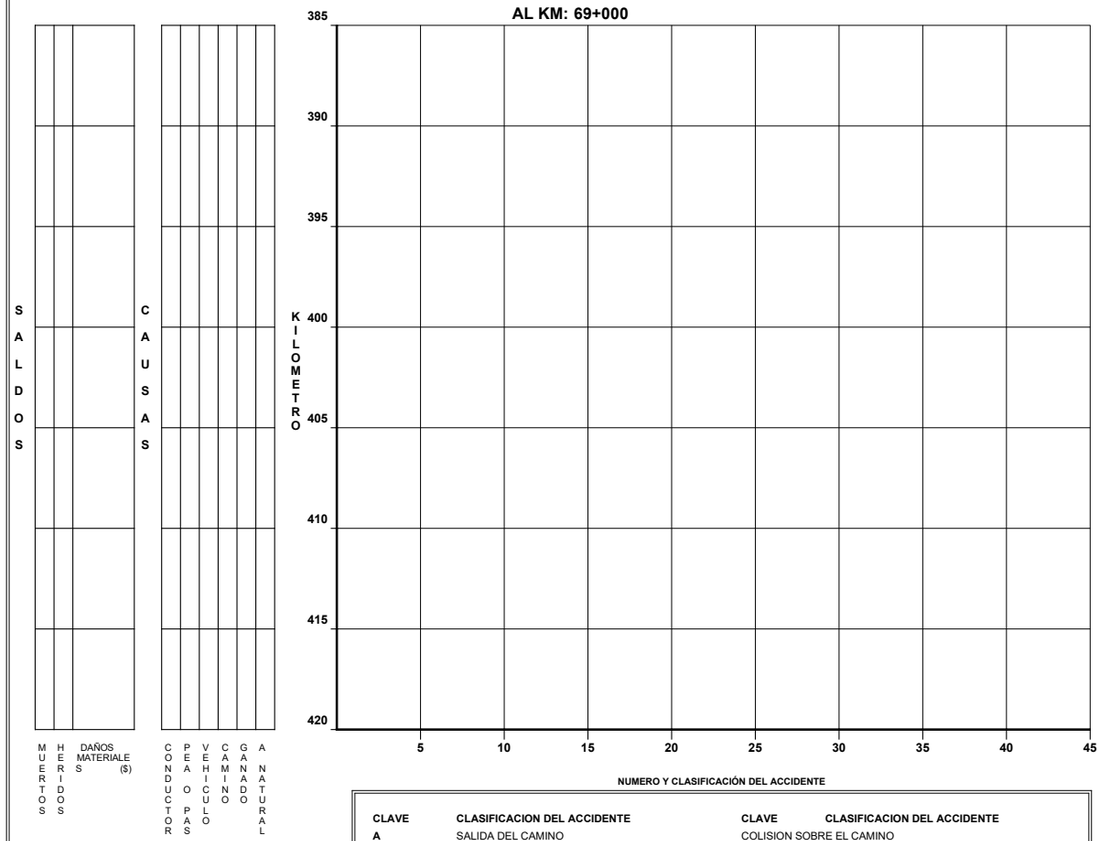

CLAVE	CLASIFICACION DEL ACCIDENTE	CLAVE	CLASIFICACION DEL ACCIDENTE
A	SALIDA DEL CAMINO	COLISION SOBRE EL CAMINO	
		G	OTRO VEHICULO MOTOR EN TRANSITO
SIN COLISION SOBRE EL CAMINO		**H**	OTRO VEHICULO MOTOR POR ALCANCE
B	VOLCADURA	**J**	VEHICULO MOTOR ESTACIONADO
C	CAIDA DE PASAJERO	**K**	FERROCARRIL
D	INCENDIO	**L**	BICICLETA
E	OTROS	**M**	ANIMAL
COLISION SOBRE EL CAMINO		**N**	OBJETO FIJO
F	PEATON (ATROPELLAMIENTO)	**O**	OTROS OBJETOS

ACCIDENTES EQUIVALENTES A DAÑOS MATERIALES
✝ UN MUERTO = 6 ACCIDENTES
✡ UN HERIDO = 2 ACCIDENTES

ACCIDENTES POR KILOMETRO
(2 0 0 7)

CARRETERA : BENEMERITO DE LAS AMERICAS - PALENQUE
TRAMO: FRONTERIZA DEL SUR

DEL KM: 70+000
AL KM: 104+000

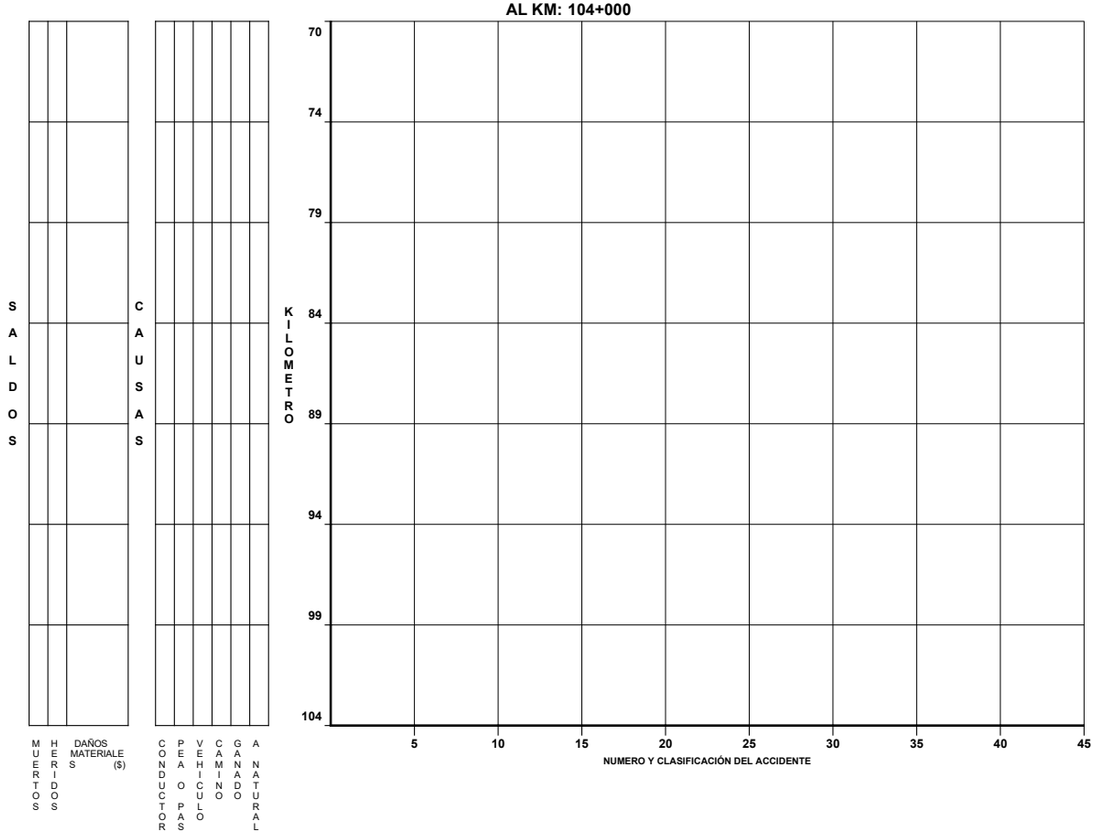

DEL KM: 105+000
AL KM: 139+000

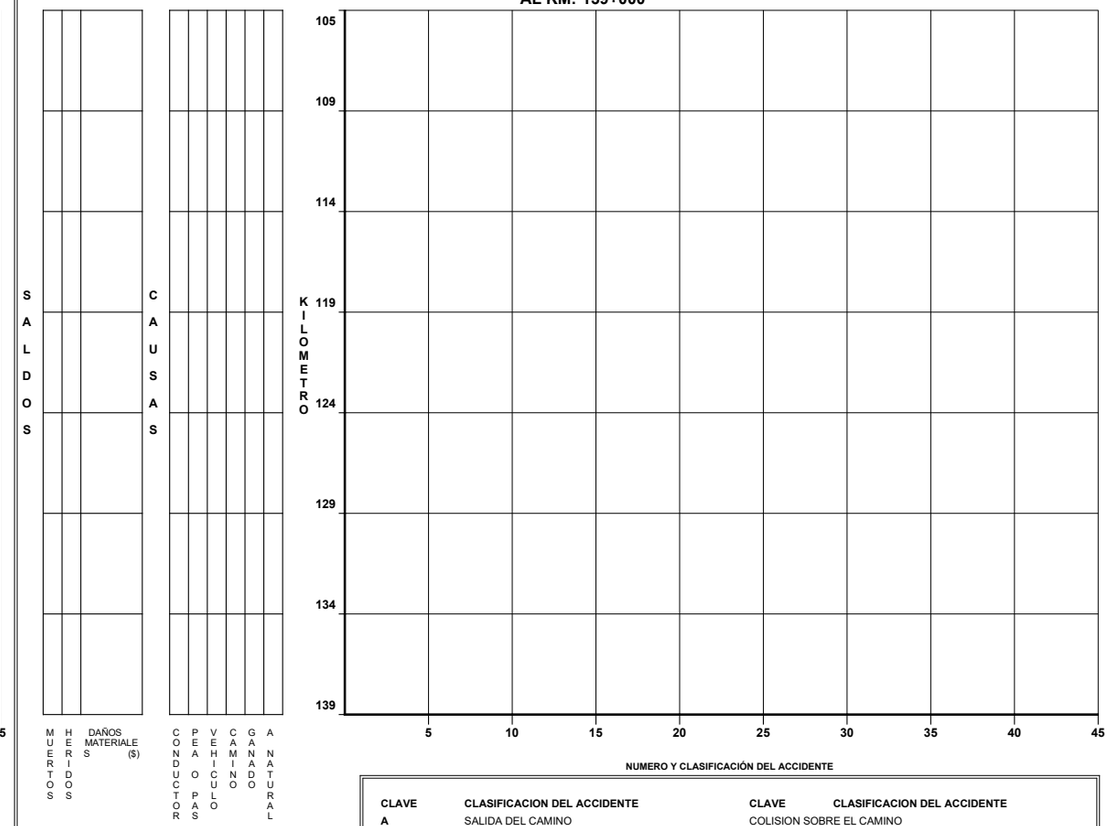

CLAVE	CLASIFICACION DEL ACCIDENTE	CLAVE	CLASIFICACION DEL ACCIDENTE
A	SALIDA DEL CAMINO	COLISION SOBRE EL CAMINO	
		G	OTRO VEHICULO MOTOR EN TRANSITO
SIN COLISION SOBRE EL CAMINO		**H**	OTRO VEHICULO MOTOR POR ALCANCE
B	VOLCADURA	**J**	VEHICULO MOTOR ESTACIONADO
C	CAIDA DE PASAJERO	**K**	FERROCARRIL
D	INCENDIO	**L**	BICICLETA
E	OTROS	**M**	ANIMAL
COLISION SOBRE EL CAMINO		**N**	OBJETO FIJO
F	PEATON (ATROPELLAMIENTO)	**O**	OTROS OBJETOS

ACCIDENTES EQUIVALENTES A DAÑOS MATERIALES
✝ UN MUERTO = 6 ACCIDENTES
✡ UN HERIDO = 2 ACCIDENTES

ACCIDENTES POR KILOMETRO
(2 0 0 7)

CARRETERA : BENEMERITO DE LAS AMERICAS - PALENQUE
TRAMO: FRONTERIZA DEL SUR

DEL KM: 140+000
AL KM: 174+000

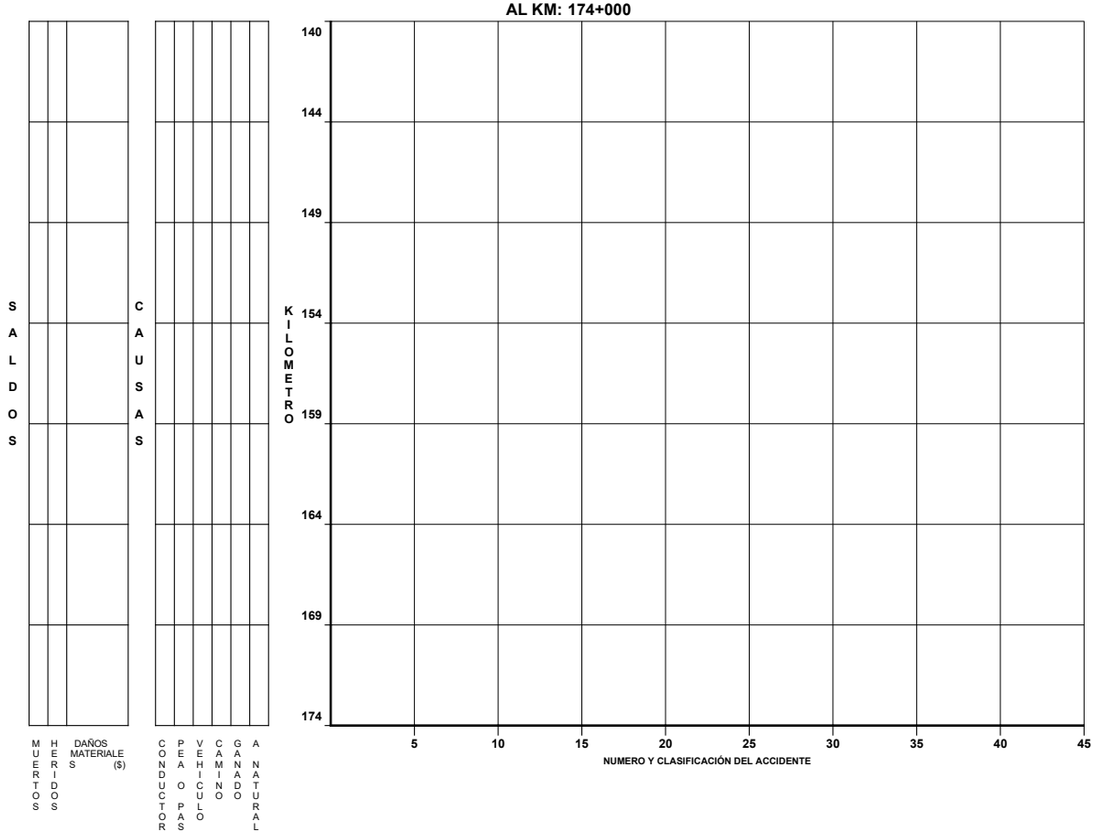

DEL KM: 175+000
AL KM: 209+000

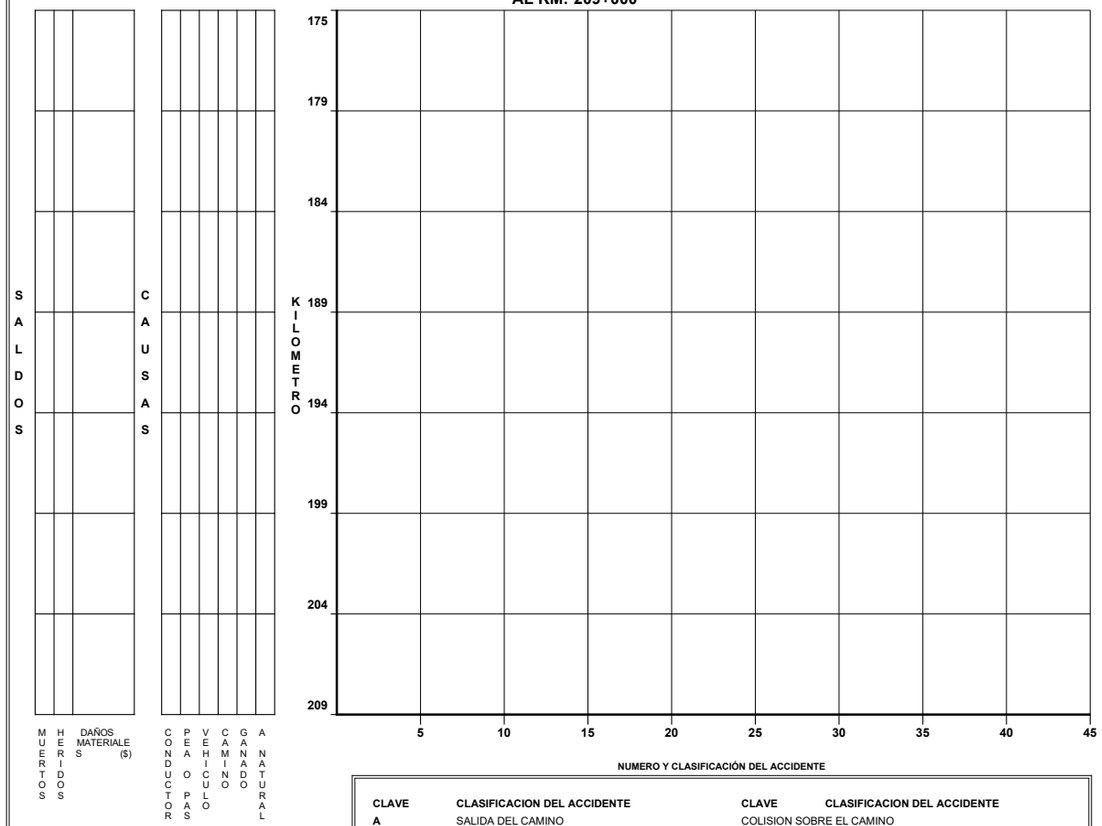

CLAVE	CLASIFICACION DEL ACCIDENTE	CLAVE	CLASIFICACION DEL ACCIDENTE
A	SALIDA DEL CAMINO	COLISION SOBRE EL CAMINO	
		G	OTRO VEHICULO MOTOR EN TRANSITO
SIN COLISION SOBRE EL CAMINO		H	OTRO VEHICULO MOTOR POR ALCANCE
B	VOLCADURA	J	VEHICULO MOTOR ESTACIONADO
C	CAIDA DE PASAJERO	K	FERROCARRIL
D	INCENDIO	L	BICICLETA
E	OTROS	M	ANIMAL
COLISION SOBRE EL CAMINO		N	OBJETO FIJO
F	PEATON (ATROPELLAMIENTO)	O	OTROS OBJETOS

ACCIDENTES EQUIVALENTES A DAÑOS MATERIALES
✝ UN MUERTO = 6 ACCIDENTES
✡ UN HERIDO = 2 ACCIDENTES

ACCIDENTES POR KILOMETRO
(2 0 0 7)

CARRETERA : BENEMERITO DE LAS AMERICAS - PALENQUE
TRAMO: FRONTERIZA DEL SUR

DEL KM: 210+000
AL KM: 244+000

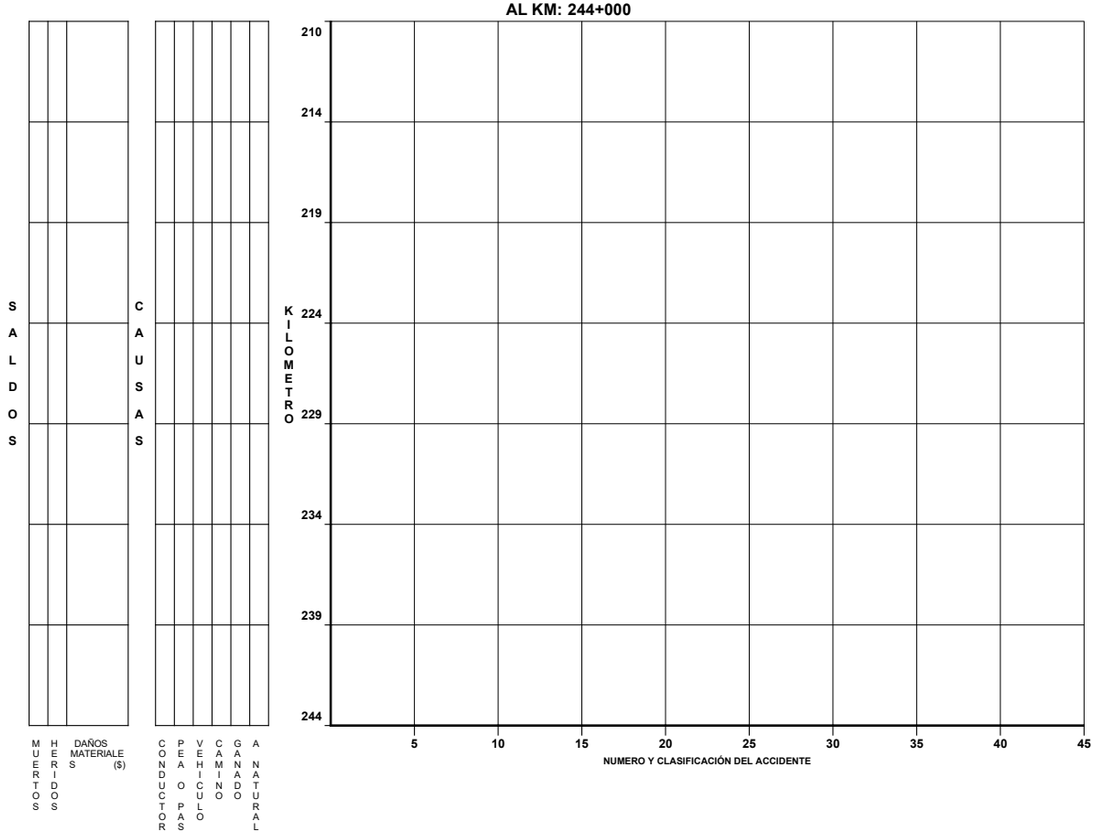

DEL KM: 245+000
AL KM: 279+000

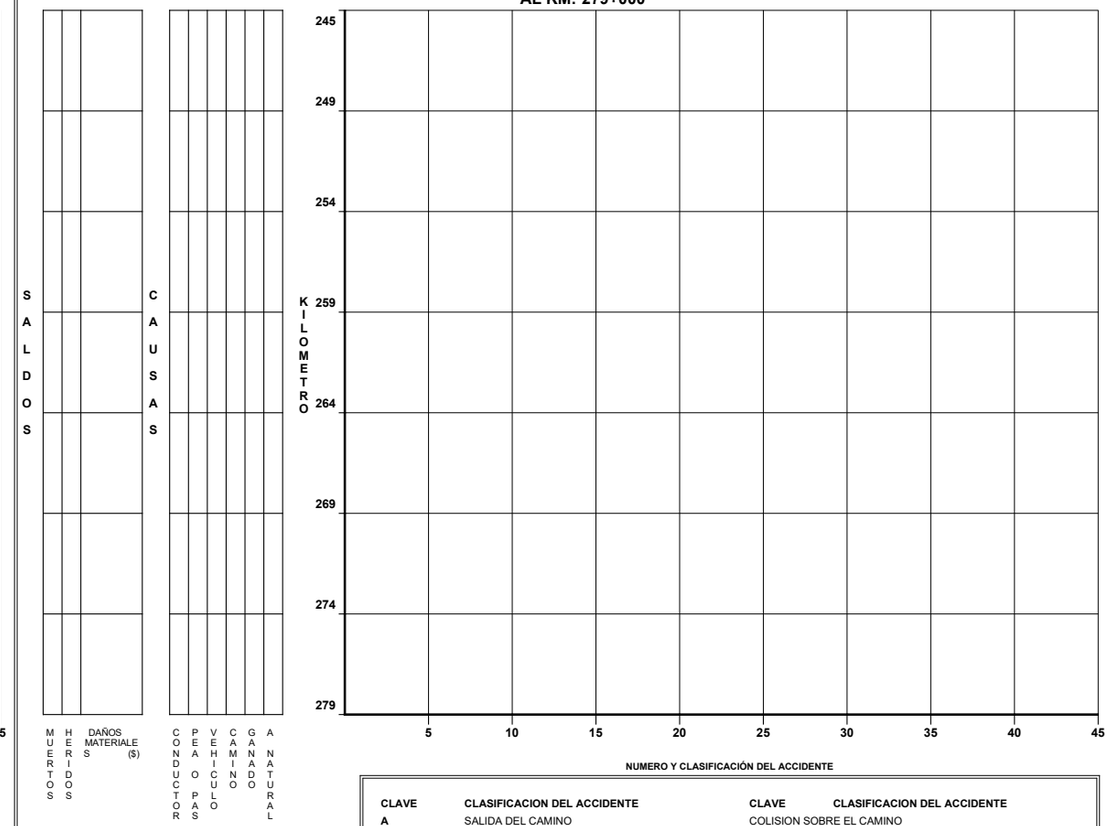

CLAVE	CLASIFICACION DEL ACCIDENTE	CLAVE	CLASIFICACION DEL ACCIDENTE
A	SALIDA DEL CAMINO	COLISION SOBRE EL CAMINO	
		G	OTRO VEHICULO MOTOR EN TRANSITO
SIN COLISION SOBRE EL CAMINO		**H**	OTRO VEHICULO MOTOR POR ALCANCE
B	VOLCADURA	**J**	VEHICULO MOTOR ESTACIONADO
C	CAIDA DE PASAJERO	**K**	FERROCARRIL
D	INCENDIO	**L**	BICICLETA
E	OTROS	**M**	ANIMAL
COLISION SOBRE EL CAMINO		**N**	OBJETO FIJO
F	PEATON (ATROPELLAMIENTO)	**O**	OTROS OBJETOS

ACCIDENTES EQUIVALENTES A DAÑOS MATERIALES
✝ UN MUERTO = 6 ACCIDENTES
✡ UN HERIDO = 2 ACCIDENTES

ACCIDENTES POR KILOMETRO
(2 0 0 7)

CARRETERA : BENEMERITO DE LAS AMERICAS - PALENQUE
TRAMO: FRONTERIZA DEL SUR

DEL KM: 280+000
AL KM: 314+000

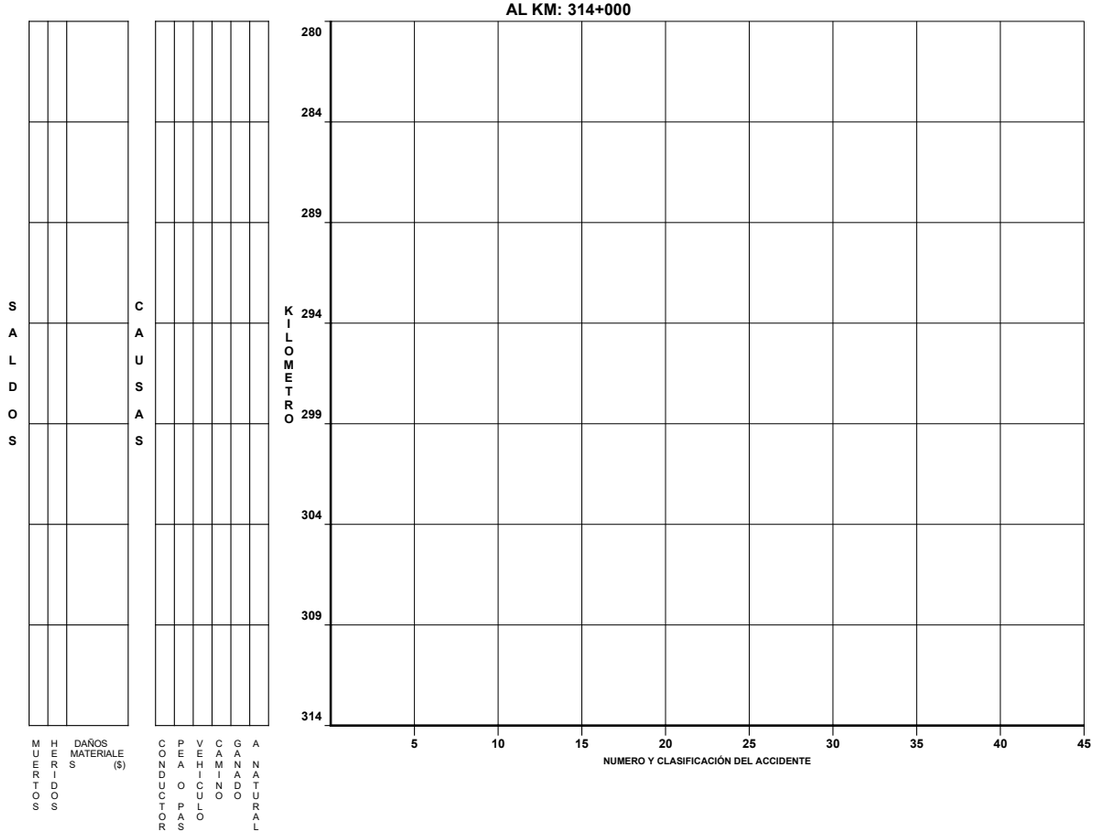

DEL KM: 315+000
AL KM: 349+000

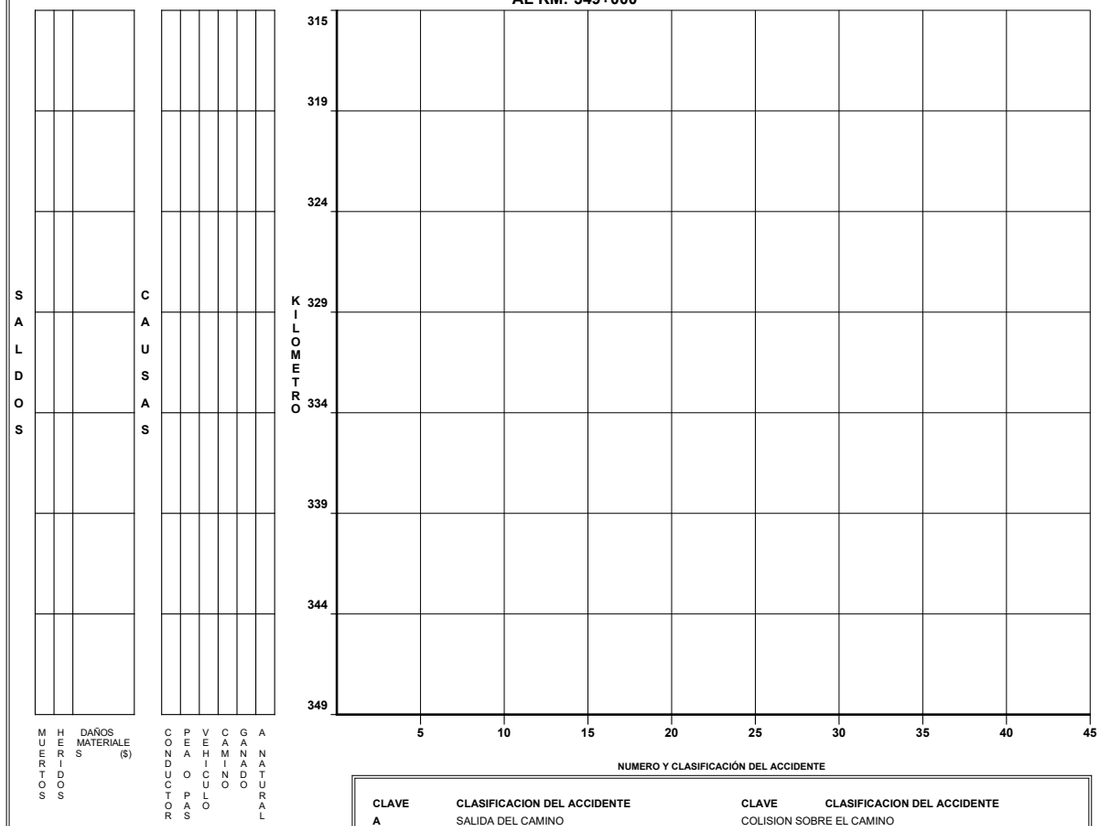

CLAVE	CLASIFICACION DEL ACCIDENTE	CLAVE	CLASIFICACION DEL ACCIDENTE
A	SALIDA DEL CAMINO	COLISION SOBRE EL CAMINO	
		G	OTRO VEHICULO MOTOR EN TRANSITO
SIN COLISION SOBRE EL CAMINO		**H**	OTRO VEHICULO MOTOR POR ALCANCE
B	VOLCADURA	**J**	VEHICULO MOTOR ESTACIONADO
C	CAIDA DE PASAJERO	**K**	FERROCARRIL
D	INCENDIO	**L**	BICICLETA
E	OTROS	**M**	ANIMAL
COLISION SOBRE EL CAMINO		**N**	OBJETO FIJO
F	PEATON (ATROPELLAMIENTO)	**O**	OTROS OBJETOS

ACCIDENTES EQUIVALENTES A DAÑOS MATERIALES
✝ UN MUERTO = 6 ACCIDENTES
✡ UN HERIDO = 2 ACCIDENTES

ACCIDENTES POR KILOMETRO
(2 0 0 7)

CARRETERA : BENEMERITO DE LAS AMERICAS - PALENQUE
TRAMO: FRONTERIZA DEL SUR

DEL KM: 350 + 000
AL KM: 384+000

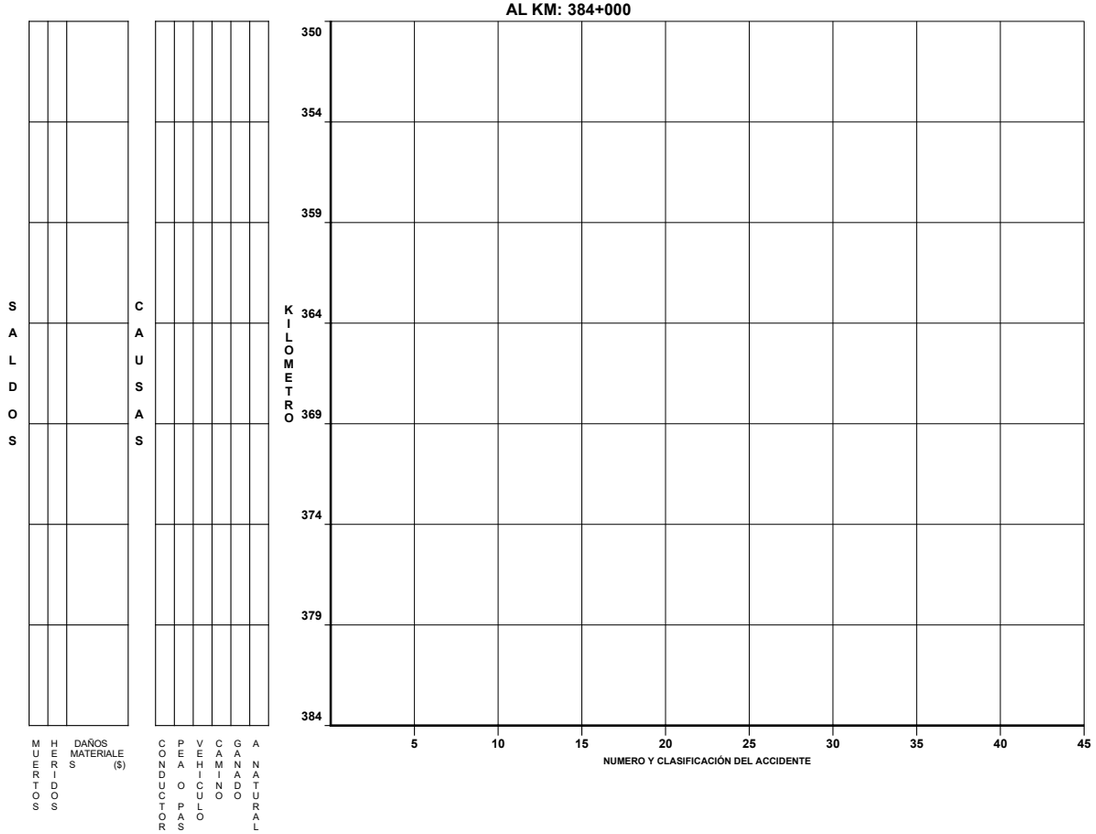

DEL KM: 385 + 000
AL KM: 419+000

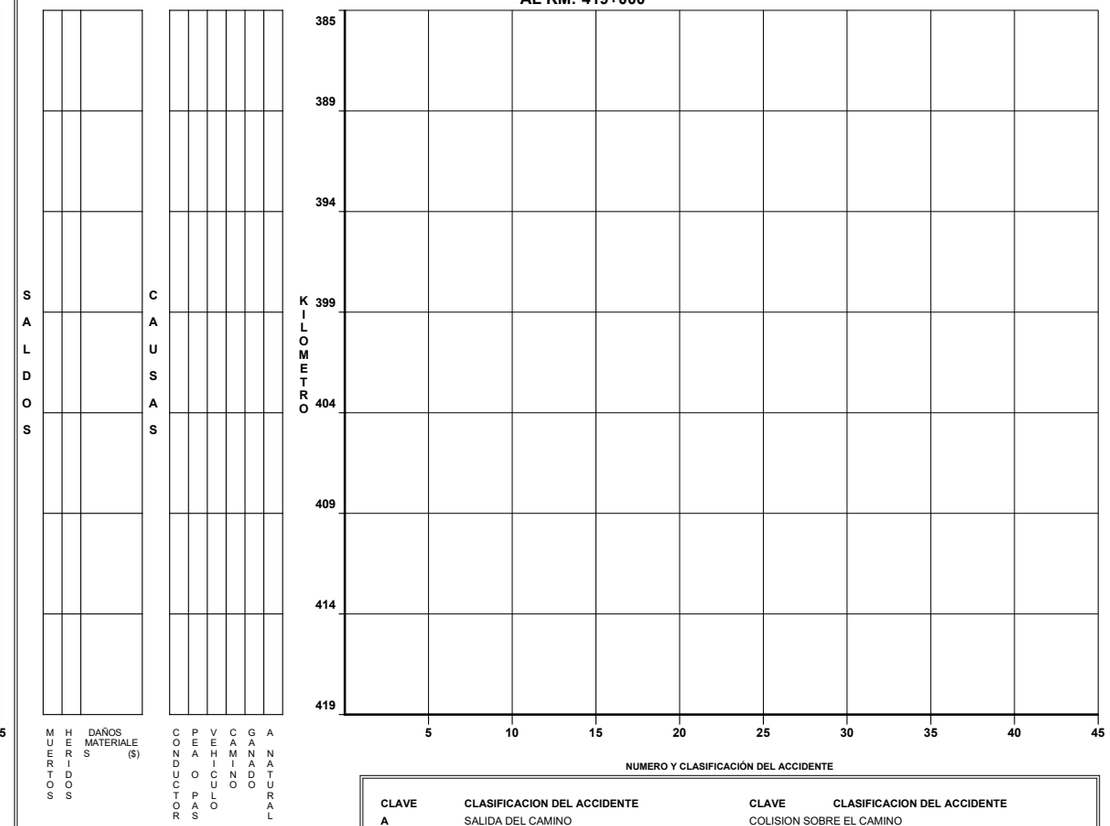

CLAVE	CLASIFICACION DEL ACCIDENTE	CLAVE	CLASIFICACION DEL ACCIDENTE
A	SALIDA DEL CAMINO	COLISION SOBRE EL CAMINO	
		G	OTRO VEHICULO MOTOR EN TRANSITO
SIN COLISION SOBRE EL CAMINO		**H**	OTRO VEHICULO MOTOR POR ALCANCE
B	VOLCADURA	**J**	VEHICULO MOTOR ESTACIONADO
C	CAIDA DE PASAJERO	**K**	FERROCARRIL
D	INCENDIO	**L**	BICICLETA
E	OTROS	**M**	ANIMAL
COLISION SOBRE EL CAMINO		**N**	OBJETO FIJO
F	PEATON (ATROPELLAMIENTO)	**O**	OTROS OBJETOS

ACCIDENTES EQUIVALENTES A DAÑOS MATERIALES
✝ UN MUERTO = 6 ACCIDENTES
✡ UN HERIDO = 2 ACCIDENTES

ACCIDENTES POR KILOMETRO
(2 0 0 7)

CARRETERA : BENEMERITO DE LAS AMERICAS - PALENQUE
TRAMO: FRONTERIZA DEL SUR

DEL KM: 420+000
AL KM: 454+000

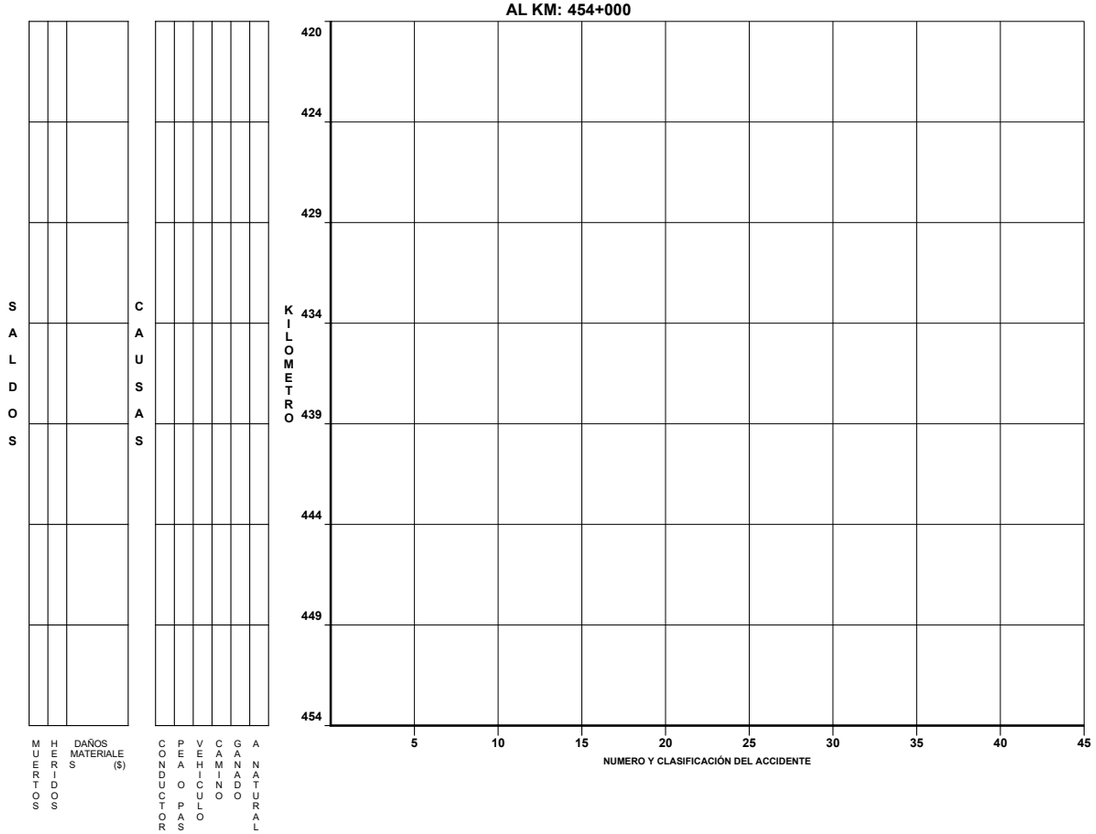

DEL KM: 455+000
AL KM: 489+000

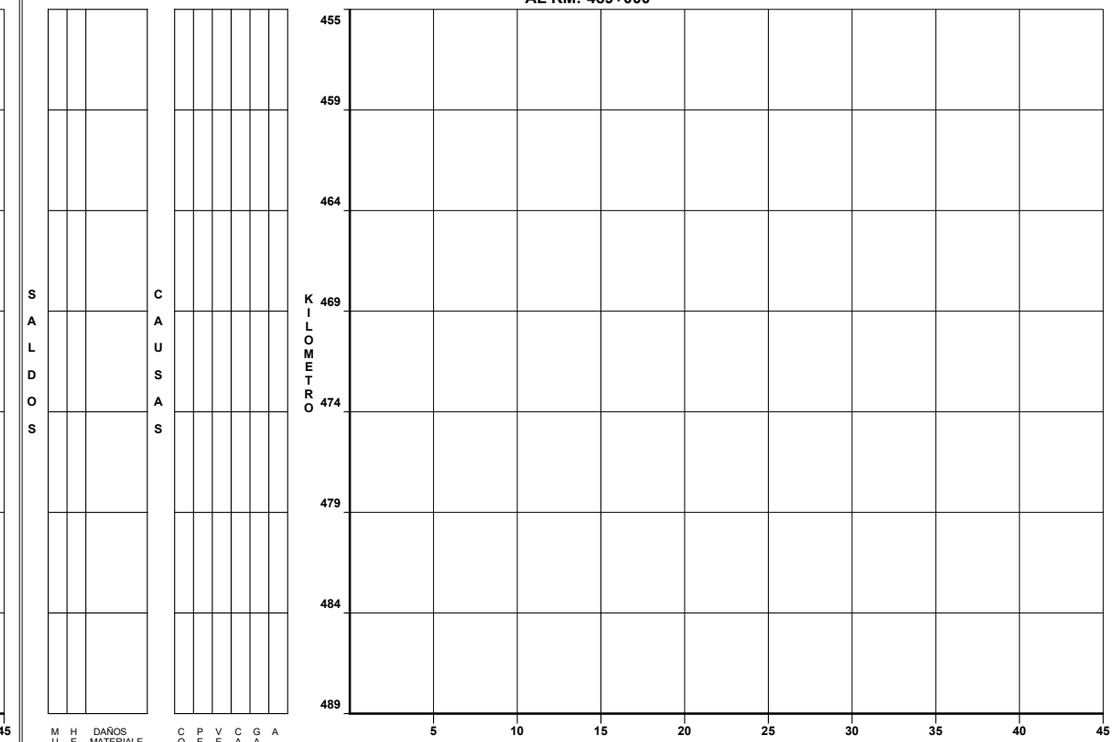

CLAVE	CLASIFICACION DEL ACCIDENTE	CLAVE	CLASIFICACION DEL ACCIDENTE
A	SALIDA DEL CAMINO	COLISION SOBRE EL CAMINO	
		G	OTRO VEHICULO MOTOR EN TRANSITO
SIN COLISION SOBRE EL CAMINO		H	OTRO VEHICULO MOTOR POR ALCANCE
B	VOLCADURA	J	VEHICULO MOTOR ESTACIONADO
C	CAIDA DE PASAJERO	K	FERROCARRIL
D	INCENDIO	L	BICICLETA
E	OTROS	M	ANIMAL
COLISION SOBRE EL CAMINO		N	OBJETO FIJO
F	PEATON (ATROPELLAMIENTO)	O	OTROS OBJETOS

ACCIDENTES EQUIVALENTES A DAÑOS MATERIALES
✝ UN MUERTO = 6 ACCIDENTES
✡ UN HERIDO = 2 ACCIDENTES

ACCIDENTES POR KILOMETRO
(2 0 0 7)

CARRETERA : LA TRINITARIA - BENEMERITO DE LAS AMERICAS
TRAMO: RAMAL A LAGOS DE MONTEBELLO

DEL KM: 0 + 000
AL KM: 35+000

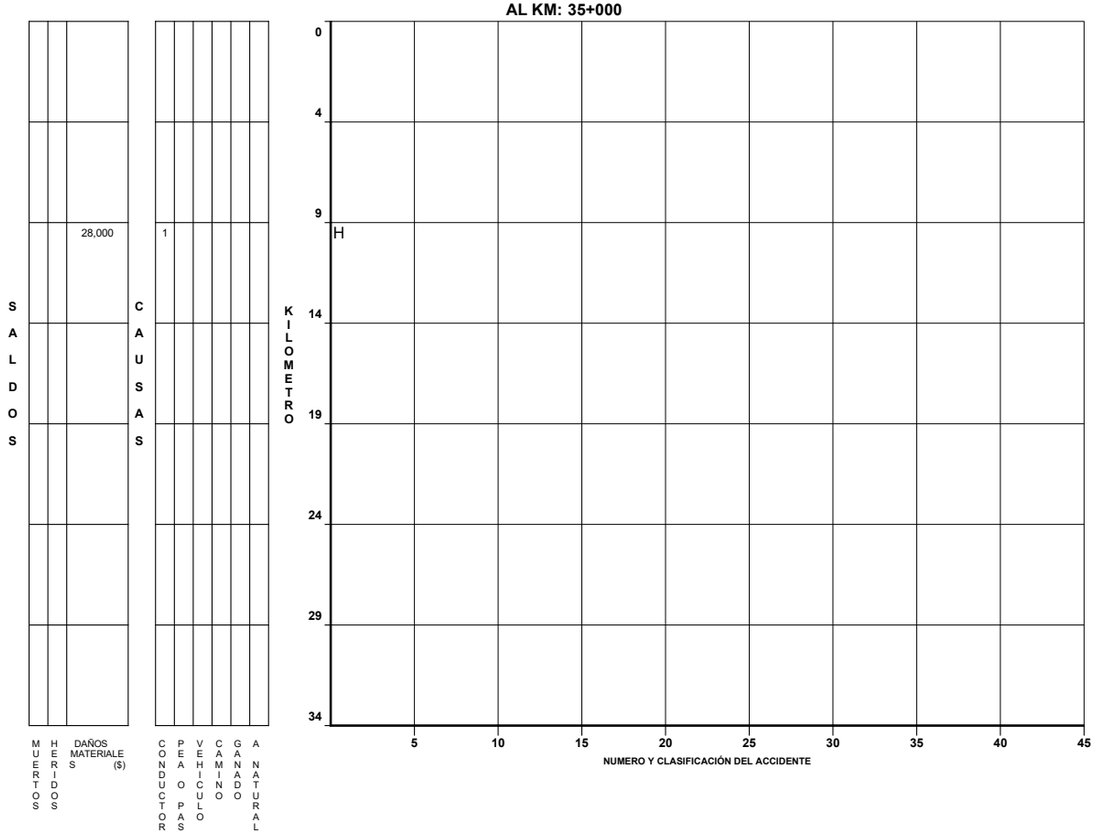

DEL KM: 35 + 000
AL KM: 70 + 000

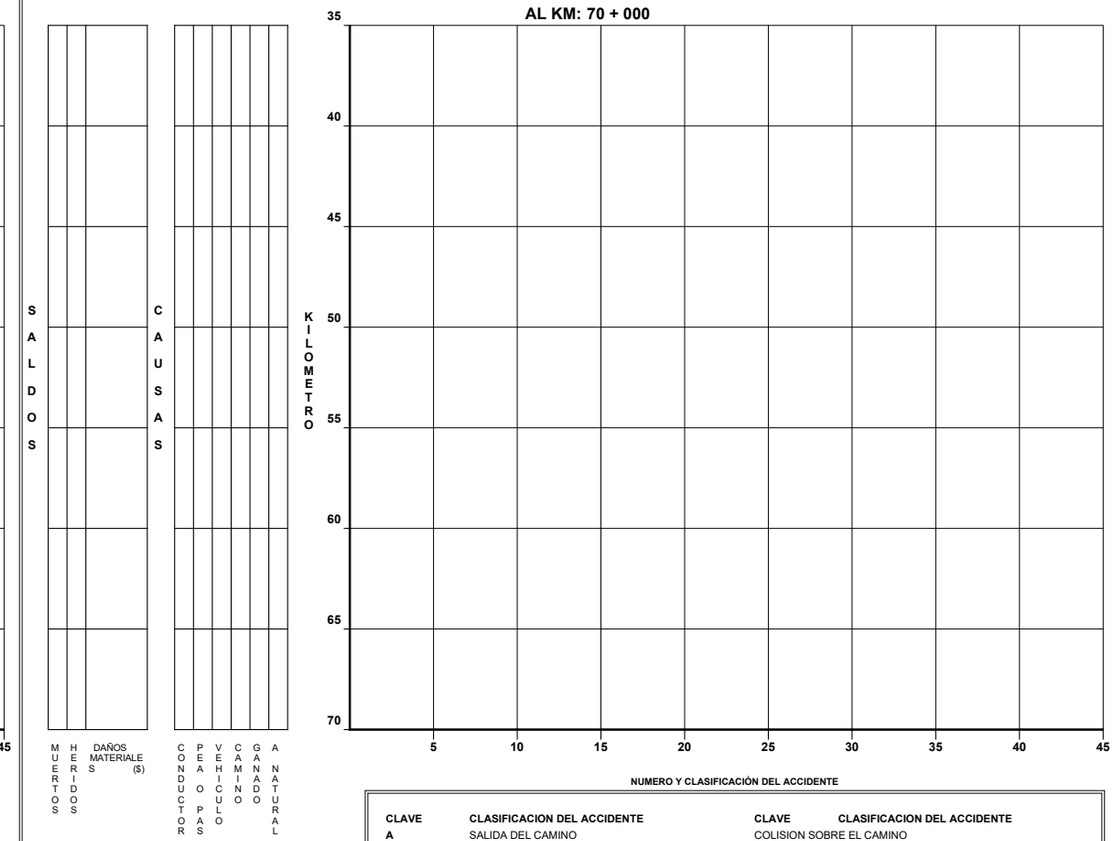

CLAVE	CLASIFICACION DEL ACCIDENTE	CLAVE	CLASIFICACION DEL ACCIDENTE
A	SALIDA DEL CAMINO	COLISION SOBRE EL CAMINO	
		G	OTRO VEHICULO MOTOR EN TRANSITO
SIN COLISION SOBRE EL CAMINO		H	OTRO VEHICULO MOTOR POR ALCANCE
B	VOLCADURA	J	VEHICULO MOTOR ESTACIONADO
C	CAIDA DE PASAJERO	K	FERROCARRIL
D	INCENDIO	L	BICICLETA
E	OTROS	M	ANIMAL
COLISION SOBRE EL CAMINO		N	OBJETO FIJO
F	PEATON (ATROPELLAMIENTO)	O	OTROS OBJETOS

ACCIDENTES EQUIVALENTES A DAÑOS MATERIALES
✝ UN MUERTO = 6 ACCIDENTES
✡ UN HERIDO = 2 ACCIDENTES

ACCIDENTES POR KILOMETRO
(2 0 0 7)

CARRETERA : RAMAL A MIRADORES PARQUE CAÑON DEL SUMIDERO
TRAMO: RAMAL AL SUMIDERO

DEL KM: 4 + 000
AL KM: 39+000

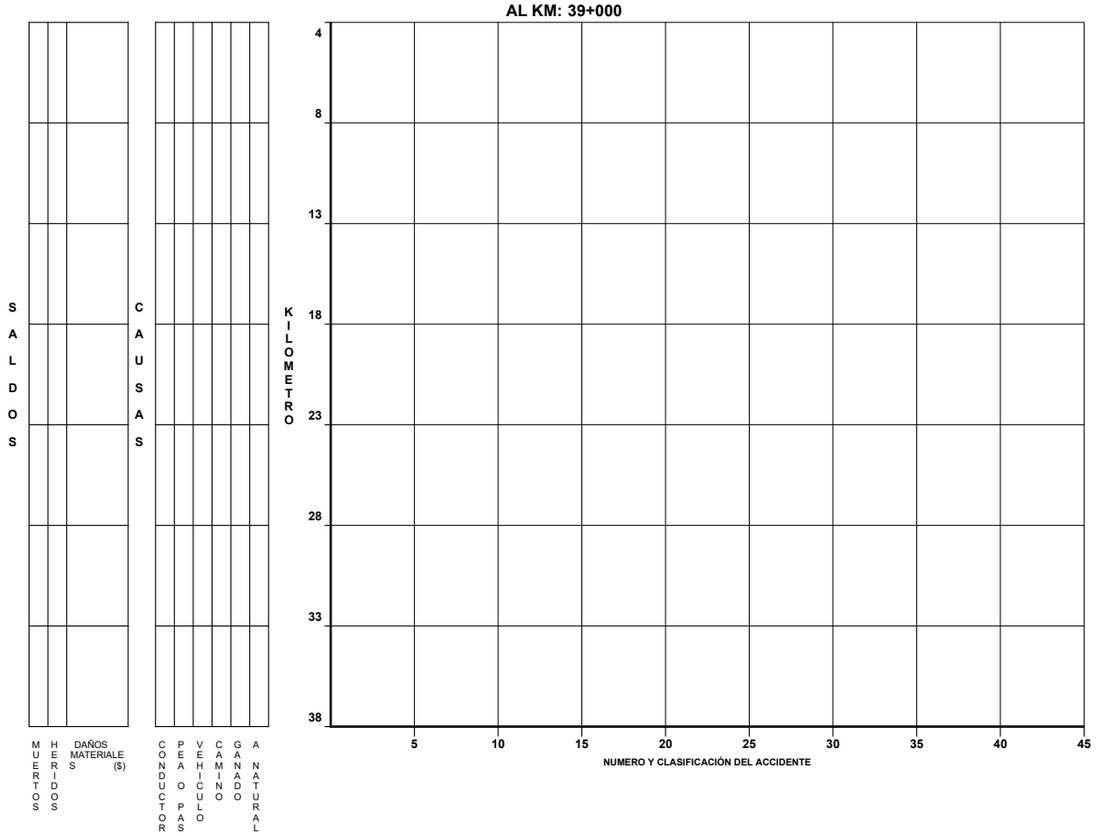

DEL KM:
AL KM:

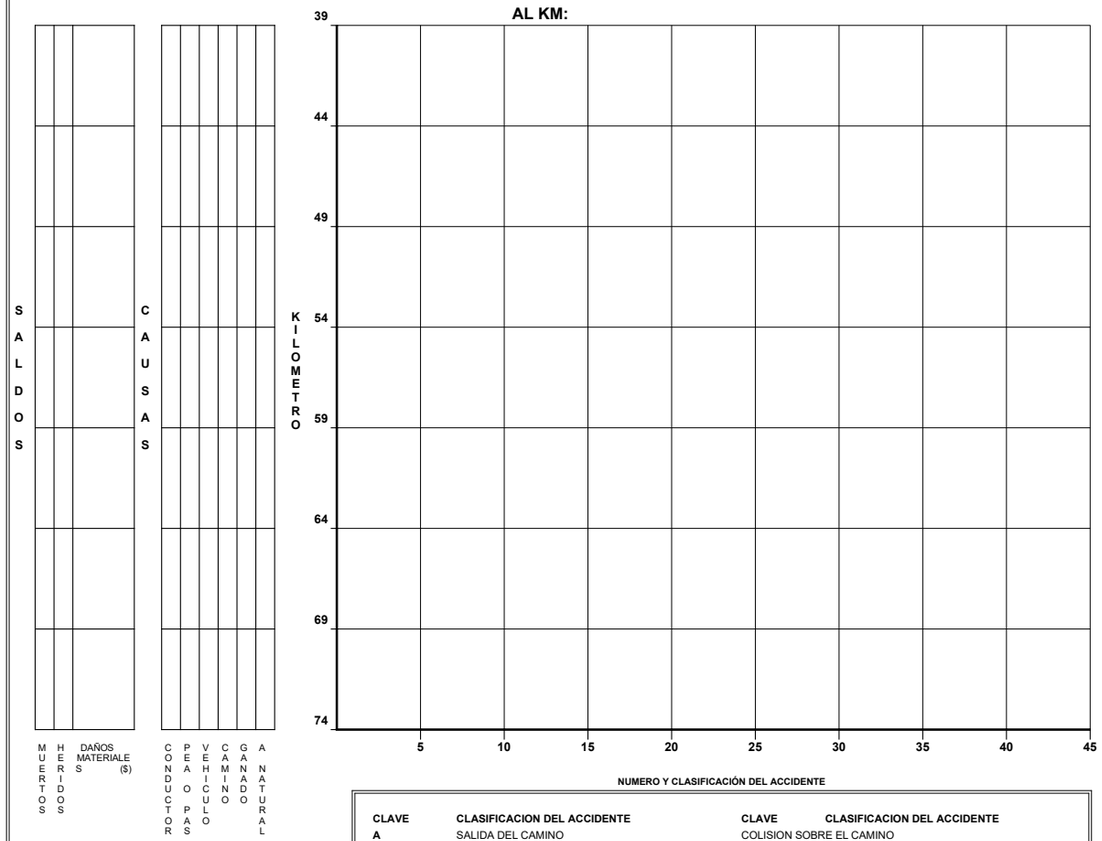

CLAVE	CLASIFICACION DEL ACCIDENTE	CLAVE	CLASIFICACION DEL ACCIDENTE
A	SALIDA DEL CAMINO	COLISION SOBRE EL CAMINO	
		G	OTRO VEHICULO MOTOR EN TRANSITO
SIN COLISION SOBRE EL CAMINO		H	OTRO VEHICULO MOTOR POR ALCANCE
B	VOLCADURA	J	VEHICULO MOTOR ESTACIONADO
C	CAIDA DE PASAJERO	K	FERROCARRIL
D	INCENDIO	L	BICICLETA
E	OTROS	M	ANIMAL
COLISION SOBRE EL CAMINO		N	OBJETO FIJO
F	PEATON (ATROPELLAMIENTO)	O	OTROS OBJETOS

ACCIDENTES EQUIVALENTES A DAÑOS MATERIALES
✝ UN MUERTO = 6 ACCIDENTES
✡ UN HERIDO = 2 ACCIDENTES

ACCIDENTES POR KILOMETRO
(2 0 0 7)

CARRETERA : RAMAL A PUERTO ARISTA
TRAMO: RAMAL A PUERTO ARISTA

DEL KM: 0 + 000
AL KM: 35+000

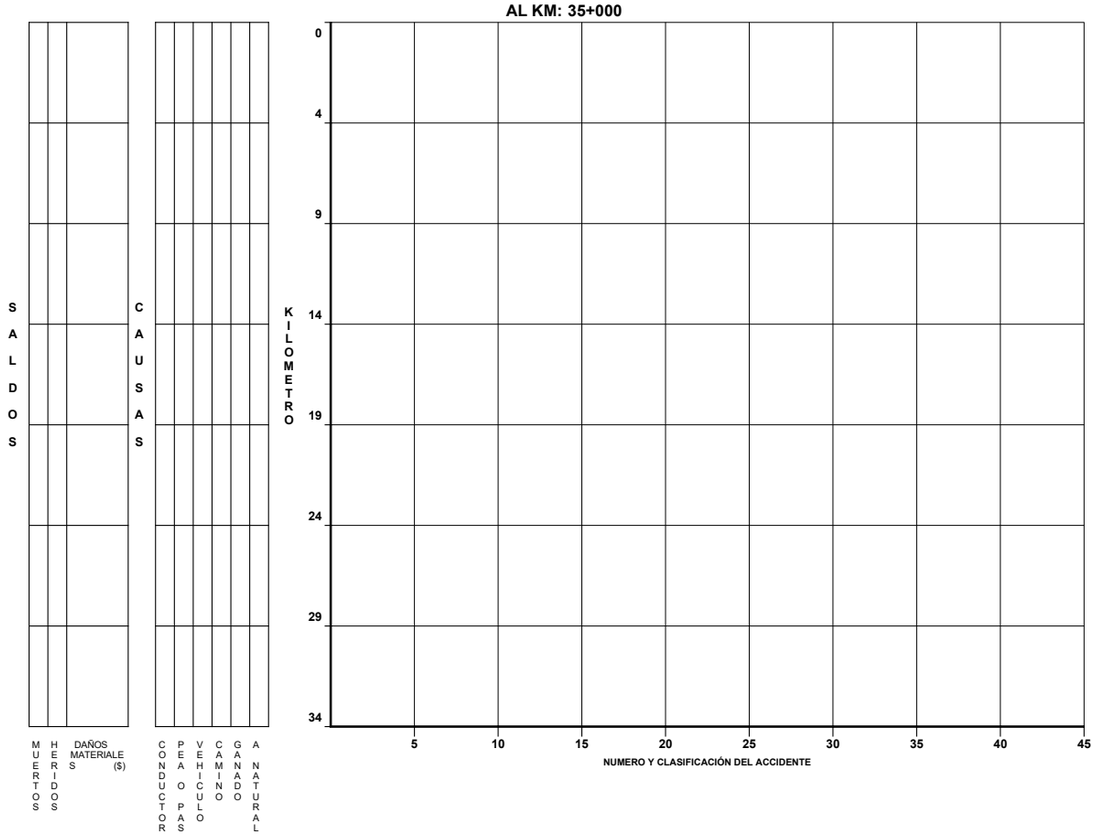

DEL KM:
AL KM:

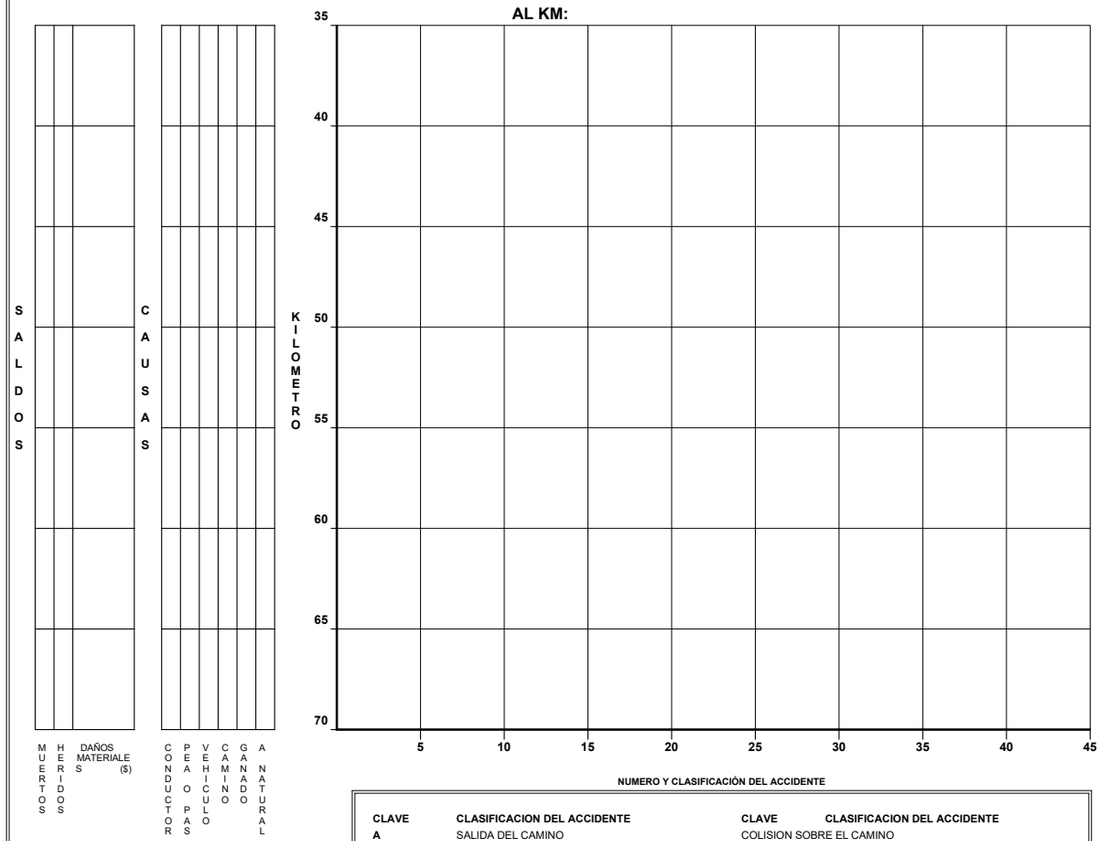

CLAVE	CLASIFICACION DEL ACCIDENTE
A	SALIDA DEL CAMINO
SIN COLISION SOBRE EL CAMINO	
B	VOLCADURA
C	CAIDA DE PASAJERO
D	INCENDIO
E	OTROS
COLISION SOBRE EL CAMINO	
F	PEATON (ATROPELLAMIENTO)

CLAVE	CLASIFICACION DEL ACCIDENTE
COLISION SOBRE EL CAMINO	
G	OTRO VEHICULO MOTOR EN TRANSITO
H	OTRO VEHICULO MOTOR POR ALCANCE
J	VEHICULO MOTOR ESTACIONADO
K	FERROCARRIL
L	BICICLETA
M	ANIMAL
N	OBJETO FIJO
O	OTROS OBJETOS

ACCIDENTES EQUIVALENTES A DAÑOS MATERIALES
✝ UN MUERTO = 6 ACCIDENTES
✡ UN HERIDO = 2 ACCIDENTES

ACCIDENTES POR KILOMETRO
(2 0 0 7)

CARRETERA : RAMAL A PAREDÓN
TRAMO: RAMAL A PAREDÓN

DEL KM: 1 + 000
AL KM: 36+000

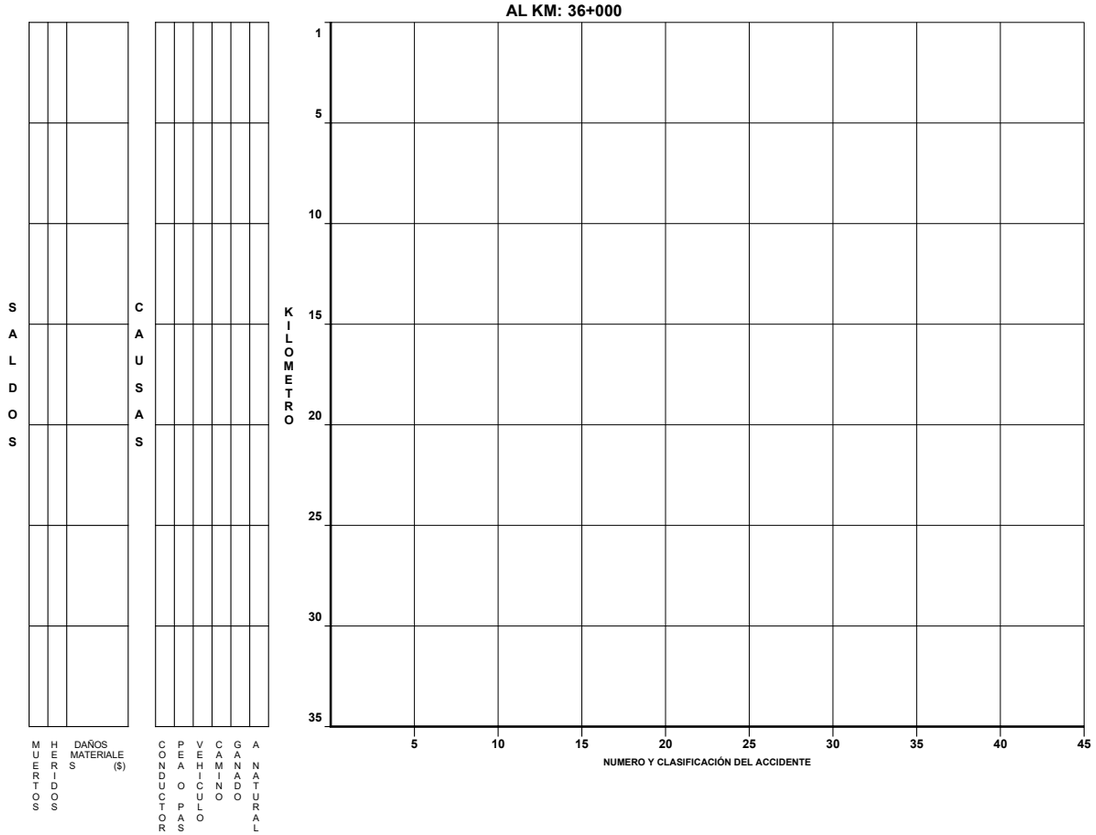

DEL KM:
AL KM:

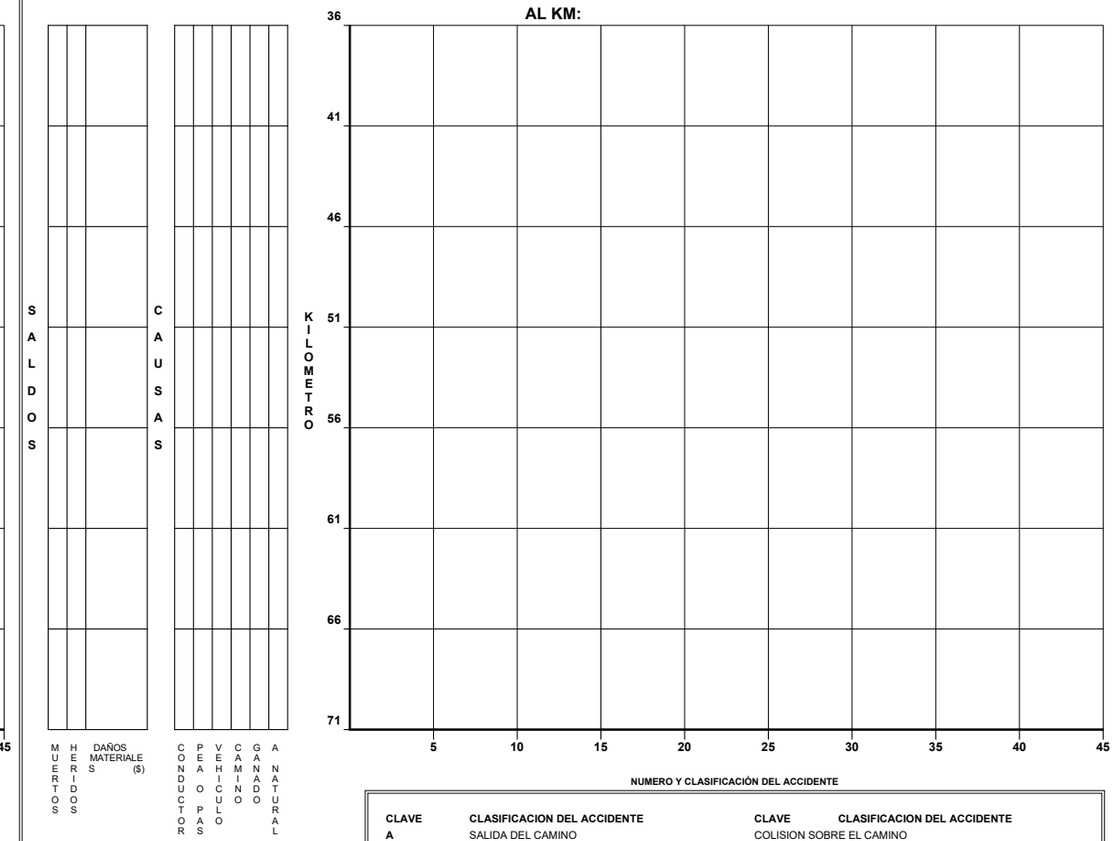

CLAVE	CLASIFICACION DEL ACCIDENTE	CLAVE	CLASIFICACION DEL ACCIDENTE
A	SALIDA DEL CAMINO	COLISION SOBRE EL CAMINO	
		G	OTRO VEHICULO MOTOR EN TRANSITO
SIN COLISION SOBRE EL CAMINO		H	OTRO VEHICULO MOTOR POR ALCANCE
B	VOLCADURA	J	VEHICULO MOTOR ESTACIONADO
C	CAIDA DE PASAJERO	K	FERROCARRIL
D	INCENDIO	L	BICICLETA
E	OTROS	M	ANIMAL
COLISION SOBRE EL CAMINO		N	OBJETO FIJO
F	PEATON (ATROPELLAMIENTO)	O	OTROS OBJETOS

ACCIDENTES EQUIVALENTES A DAÑOS MATERIALES
✝ UN MUERTO = 6 ACCIDENTES
✡ UN HERIDO = 2 ACCIDENTES

ACCIDENTES POR KILOMETRO
(2 0 0 7)

CARRETERA : BENEMERITO DE LAS AMERICAS - PALENQUE
TRAMO: RAMAL A RUINAS DE BONAMPAK

DEL KM: 0 + 000
AL KM: 35+000

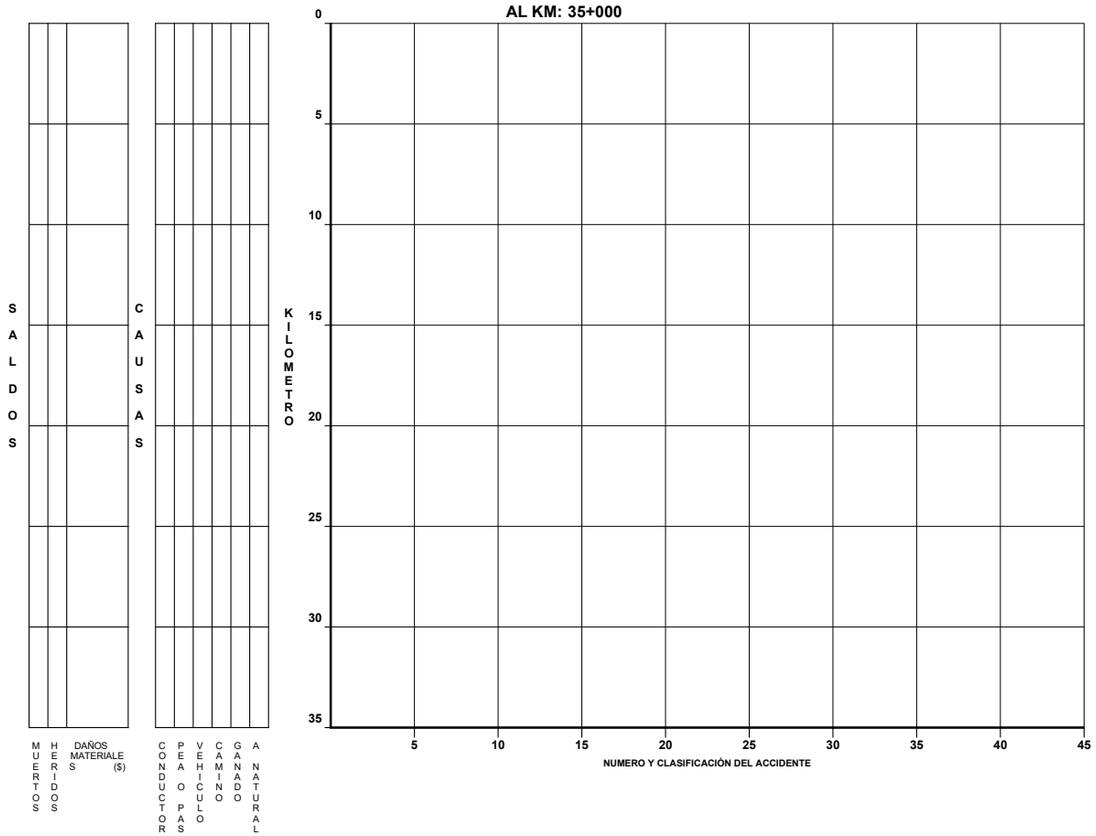

DEL KM:
AL KM:

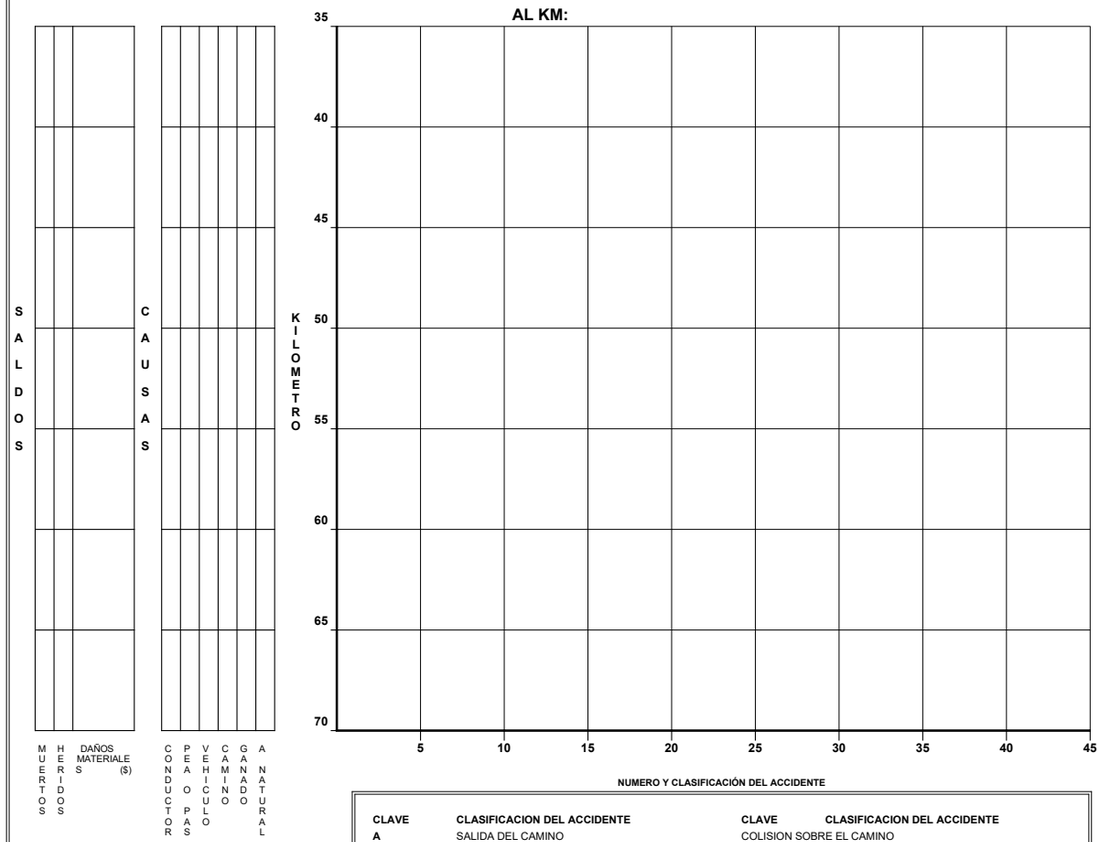

CLAVE	CLASIFICACION DEL ACCIDENTE	CLAVE	CLASIFICACION DEL ACCIDENTE
A	SALIDA DEL CAMINO	COLISION SOBRE EL CAMINO	
		G	OTRO VEHICULO MOTOR EN TRANSITO
SIN COLISION SOBRE EL CAMINO		H	OTRO VEHICULO MOTOR POR ALCANCE
B	VOLCADURA	J	VEHICULO MOTOR ESTACIONADO
C	CAIDA DE PASAJERO	K	FERROCARRIL
D	INCENDIO	L	BICICLETA
E	OTROS	M	ANIMAL
COLISION SOBRE EL CAMINO		N	OBJETO FIJO
F	PEATON (ATROPELLAMIENTO)	O	OTROS OBJETOS

ACCIDENTES EQUIVALENTES A DAÑOS MATERIALES
✝ UN MUERTO = 6 ACCIDENTES
✡ UN HERIDO = 2 ACCIDENTES

ACCIDENTES POR KILOMETRO
(2 0 0 7)

CARRETERA : RAMAL A LA GLORIA
TRAMO: RAMAL A PESQUERÍA LA GLORIA

DEL KM: 0 + 000
AL KM: 35+000

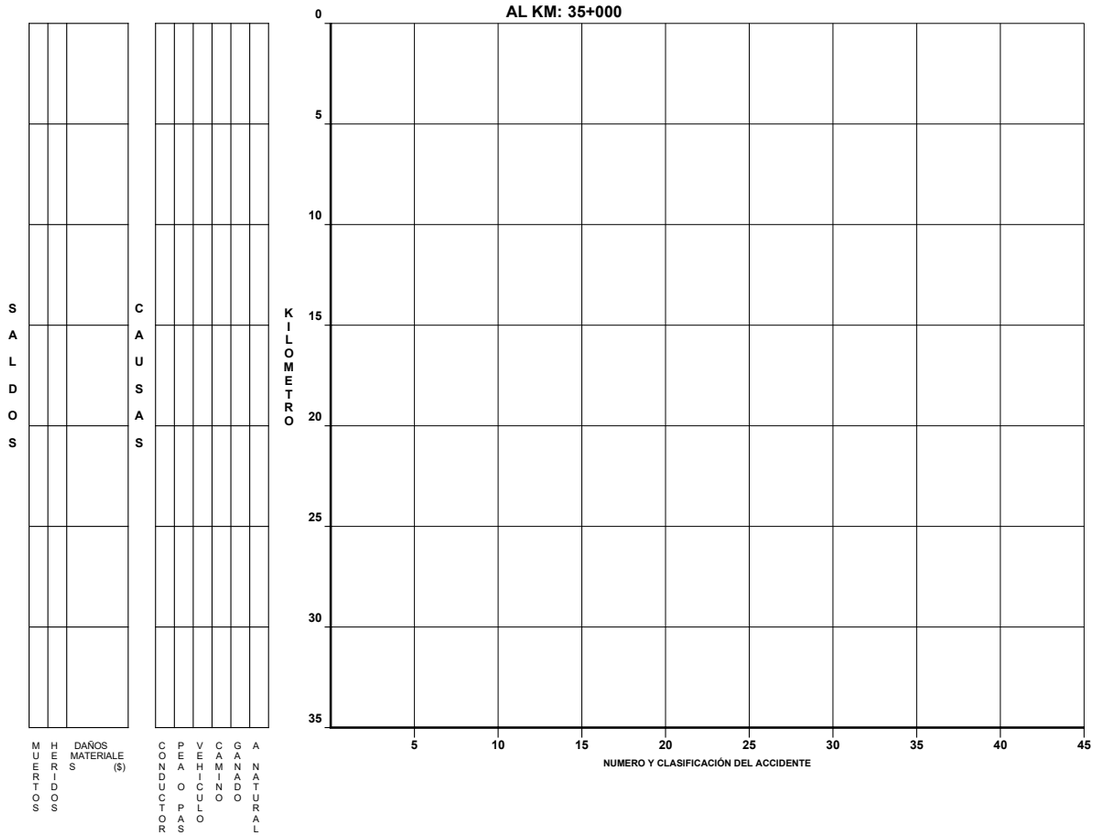

DEL KM:
AL KM:

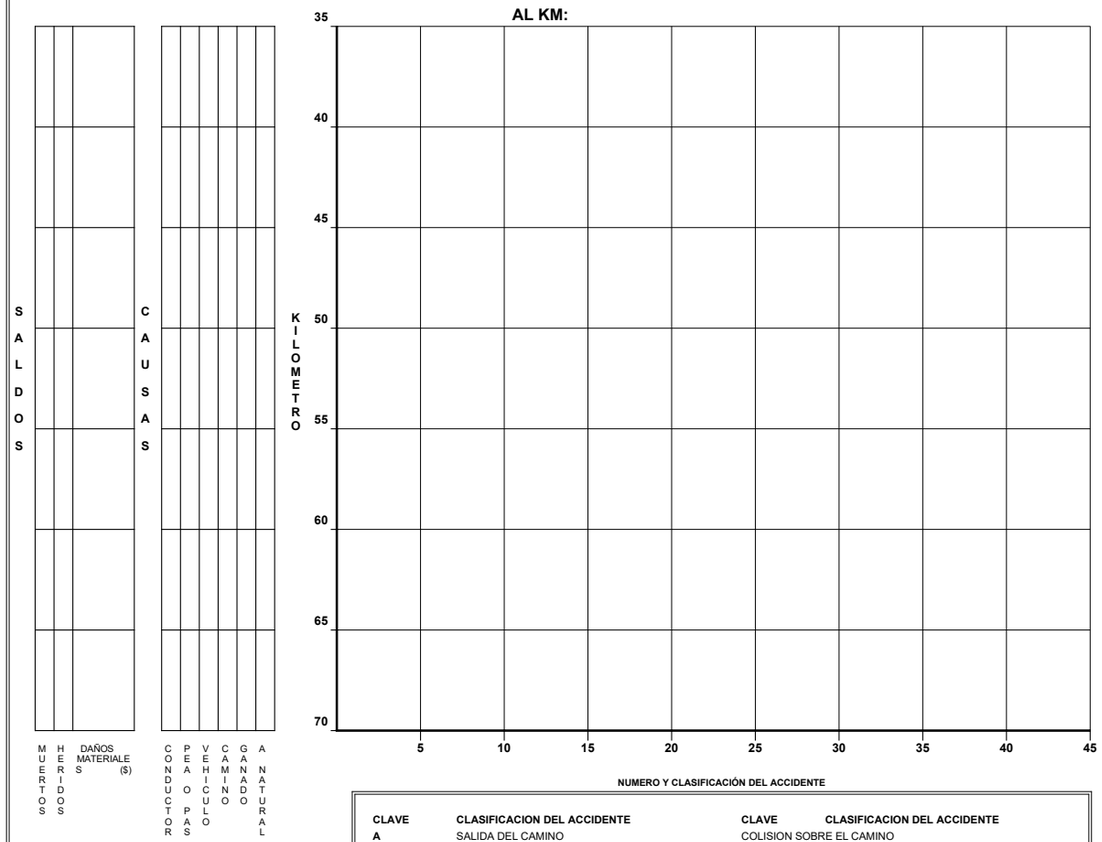

CLAVE	CLASIFICACION DEL ACCIDENTE	CLAVE	CLASIFICACION DEL ACCIDENTE
A	SALIDA DEL CAMINO	COLISION SOBRE EL CAMINO	
		G	OTRO VEHICULO MOTOR EN TRANSITO
SIN COLISION SOBRE EL CAMINO		H	OTRO VEHICULO MOTOR POR ALCANCE
B	VOLCADURA	J	VEHICULO MOTOR ESTACIONADO
C	CAIDA DE PASAJERO	K	FERROCARRIL
D	INCENDIO	L	BICICLETA
E	OTROS	M	ANIMAL
COLISION SOBRE EL CAMINO		N	OBJETO FIJO
F	PEATON (ATROPELLAMIENTO)	O	OTROS OBJETOS

ACCIDENTES EQUIVALENTES A DAÑOS MATERIALES
✝ UN MUERTO = 6 ACCIDENTES
✡ UN HERIDO = 2 ACCIDENTES

ACCIDENTES POR KILOMETRO
(2 0 0 7)

CARRETERA : RAMAL A ZONA NAVAL
TRAMO: RAMAL A BASE NAVAL

DEL KM: 0 + 000
AL KM: 35+000

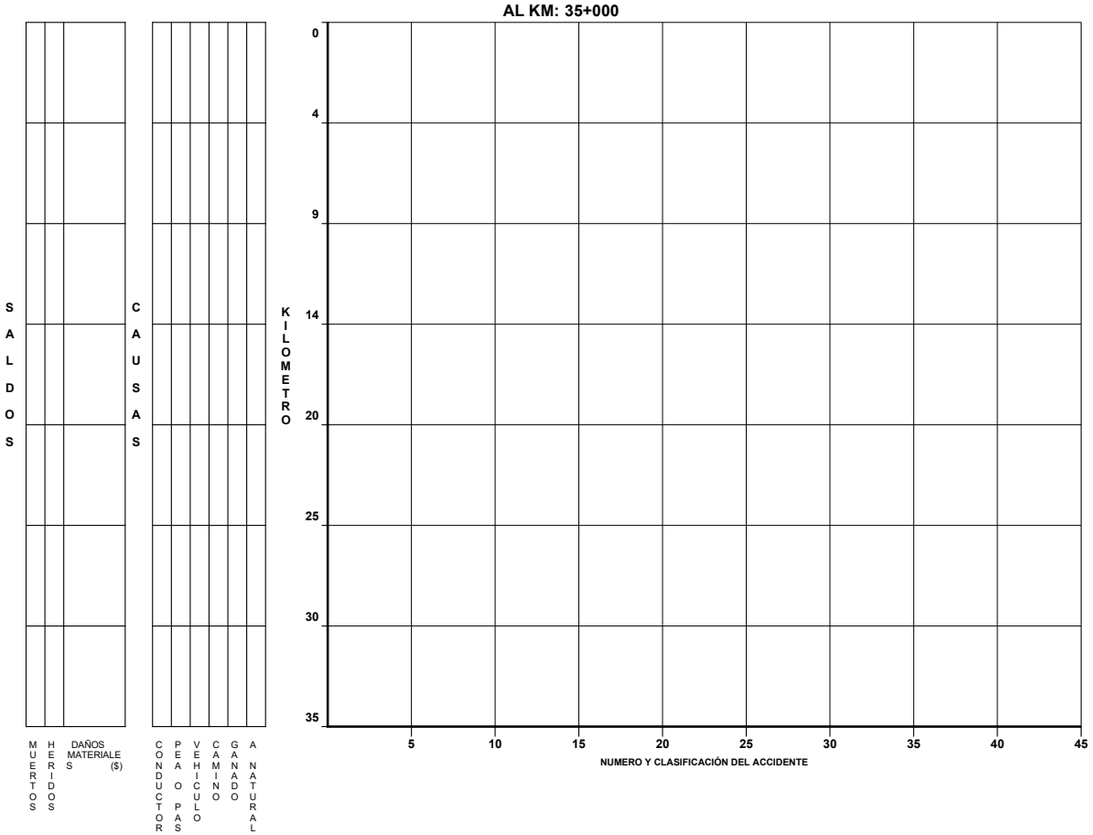

DEL KM:
AL KM:

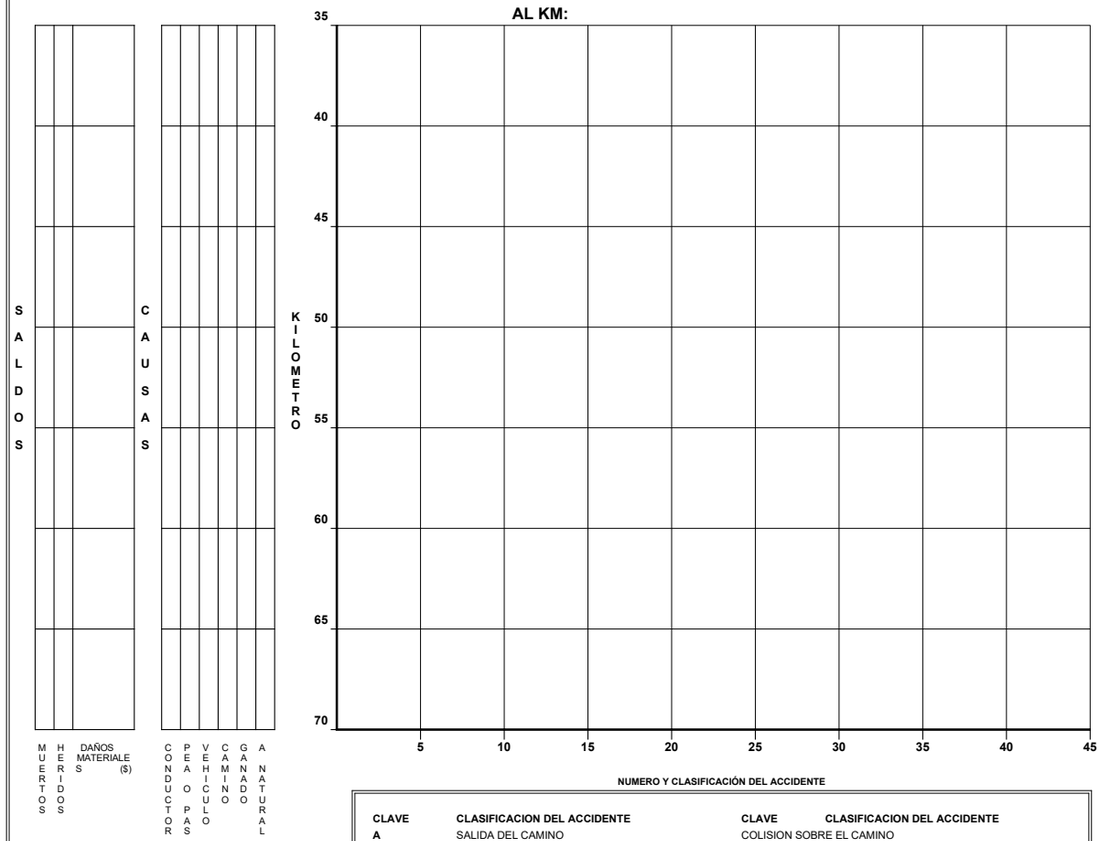

CLAVE	CLASIFICACION DEL ACCIDENTE	CLAVE	CLASIFICACION DEL ACCIDENTE
A	SALIDA DEL CAMINO	COLISION SOBRE EL CAMINO	
		G	OTRO VEHICULO MOTOR EN TRANSITO
SIN COLISION SOBRE EL CAMINO		H	OTRO VEHICULO MOTOR POR ALCANCE
B	VOLCADURA	J	VEHICULO MOTOR ESTACIONADO
C	CAIDA DE PASAJERO	K	FERROCARRIL
D	INCENDIO	L	BICICLETA
E	OTROS	M	ANIMAL
COLISION SOBRE EL CAMINO		N	OBJETO FIJO
F	PEATON (ATROPELLAMIENTO)	O	OTROS OBJETOS

ACCIDENTES EQUIVALENTES A DAÑOS MATERIALES
✝ UN MUERTO = 6 ACCIDENTES
✡ UN HERIDO = 2 ACCIDENTES

ACCIDENTES POR KILOMETRO
(2 0 0 7)

CARRETERA : RAMAL A ZONA ARQUEOLÓGICA DE PALENQUE
TRAMO: RAMAL A ZONA ARQUEOLÓGICA DE PALENQUE

DEL KM: 0+00
AL KM: 35+000

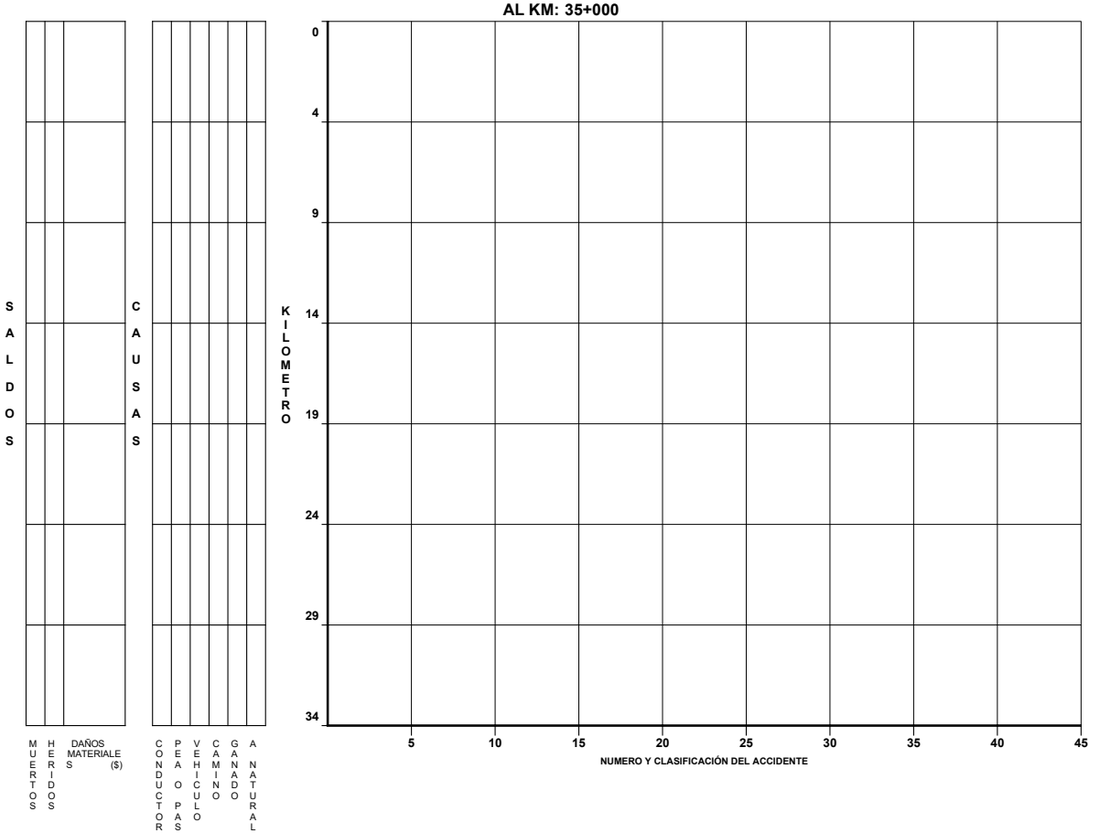

DEL KM:
AL KM:

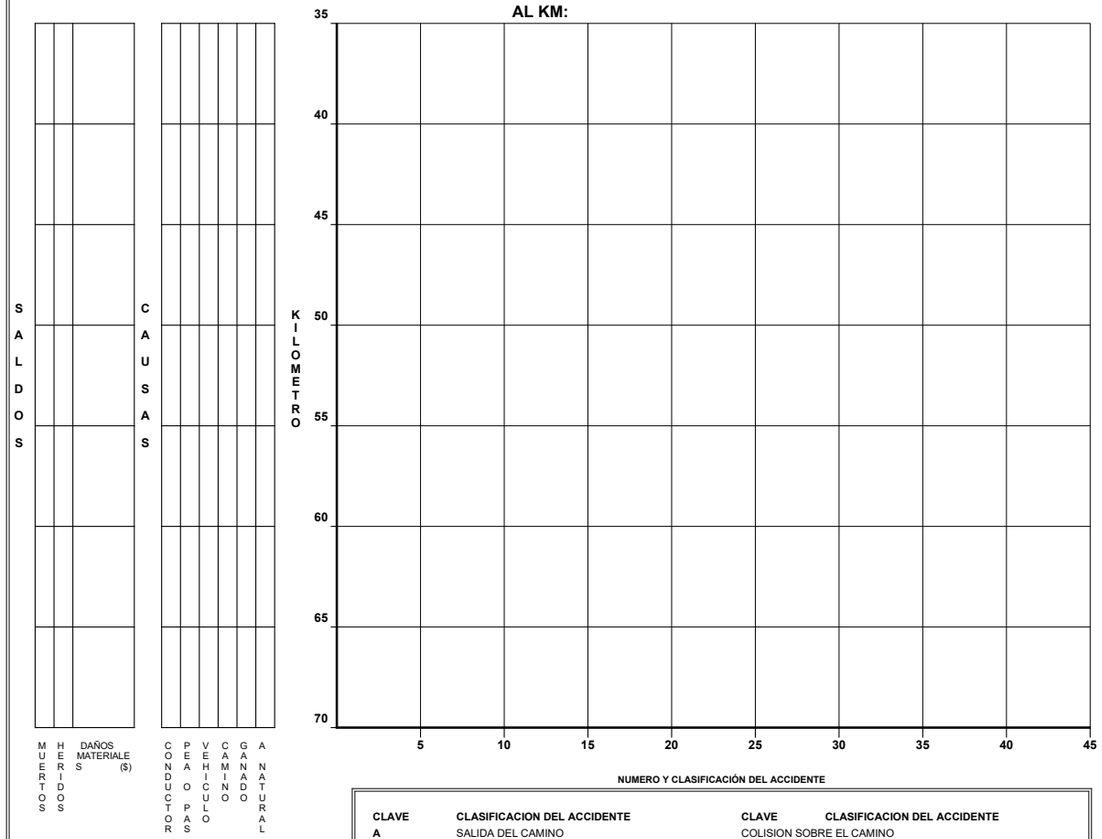

CLAVE	CLASIFICACION DEL ACCIDENTE	CLAVE	CLASIFICACION DEL ACCIDENTE
		COLISION SOBRE EL CAMINO	
		G	OTRO VEHICULO MOTOR EN TRANSITO
SIN COLISION SOBRE EL CAMINO		H	OTRO VEHICULO MOTOR POR ALCANCE
B	VOLCADURA	J	VEHICULO MOTOR ESTACIONADO
C	CAIDA DE PASAJERO	K	FERROCARRIL
D	INCENDIO	L	BICICLETA
E	OTROS	M	ANIMAL
COLISION SOBRE EL CAMINO		N	OBJETO FIJO
F	PEATON (ATROPELLAMIENTO)	O	OTROS OBJETOS

ACCIDENTES EQUIVALENTES A DAÑOS MATERIALES
✝ UN MUERTO = 6 ACCIDENTES
✡ UN HERIDO = 2 ACCIDENTES

ACCIDENTES POR KILOMETRO
(2 0 0 7)

CARRETERA : TAPANATEPEC - TALISMAN
TRAMO: LIBRAMIENTO DE TAPACHULA

DEL KM: 0 + 000
AL KM: 35+000

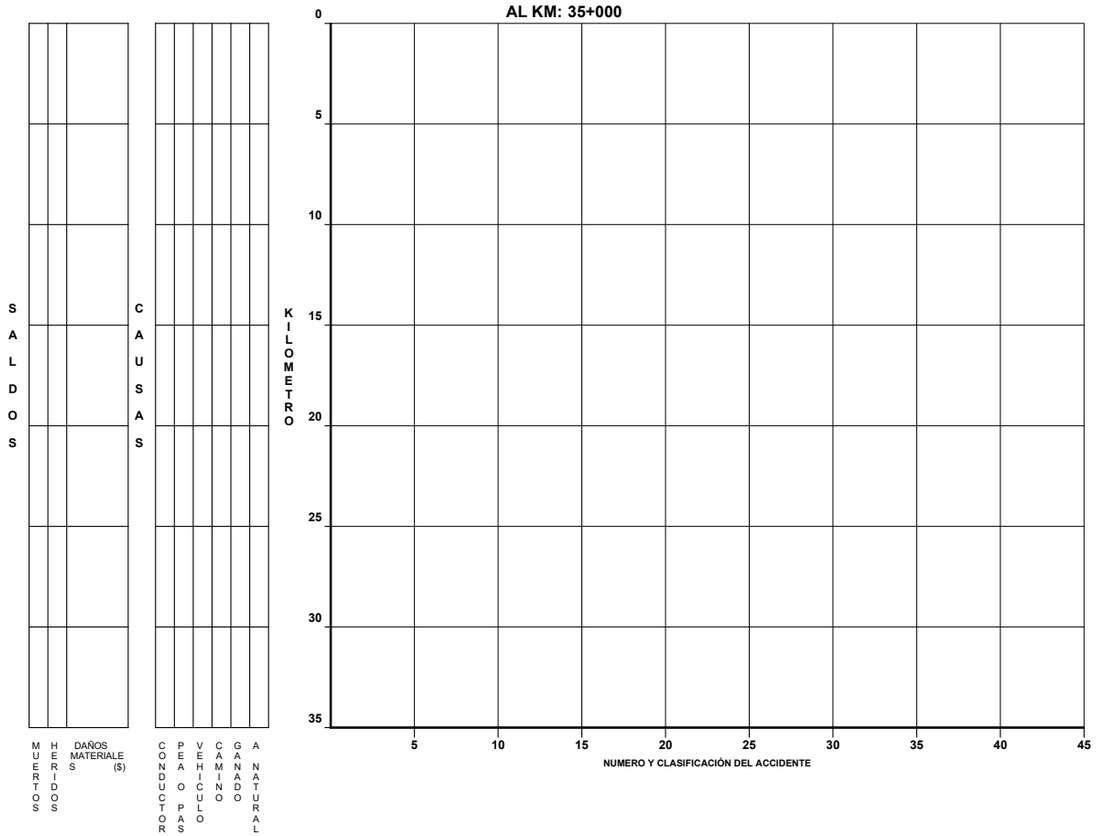

DEL KM:
AL KM:

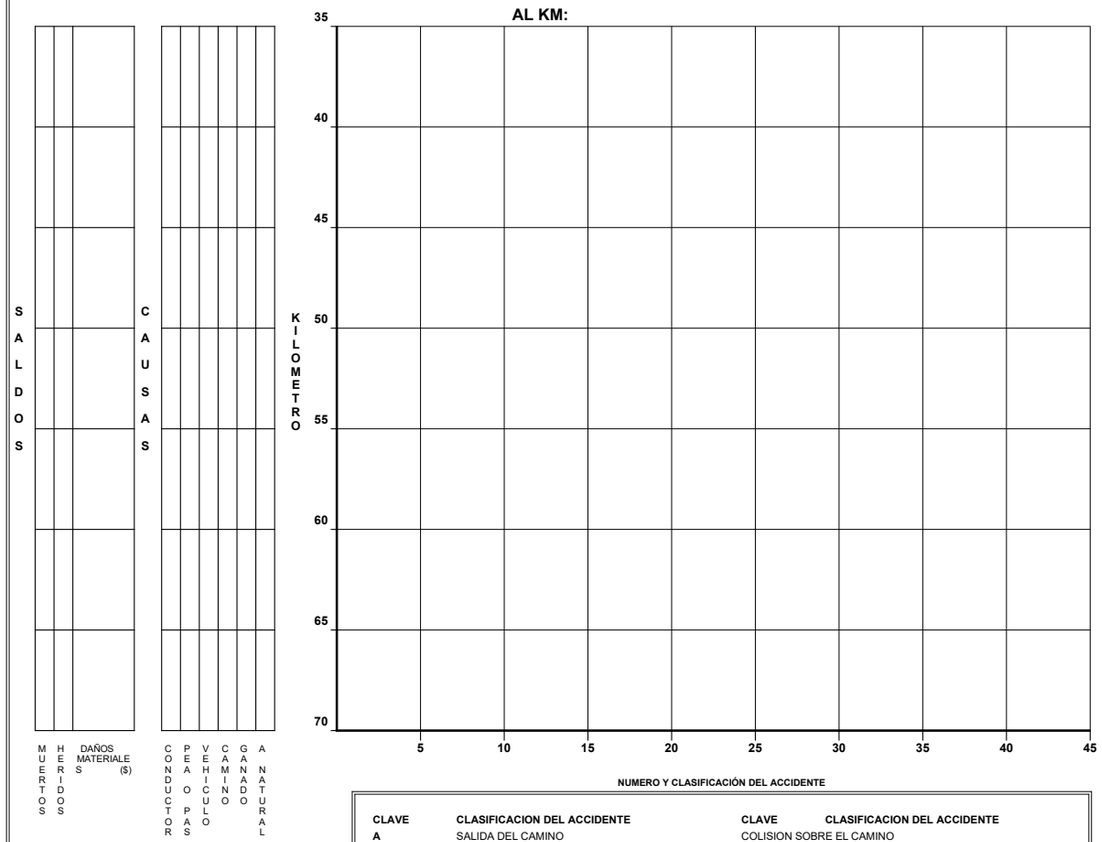

CLAVE	CLASIFICACION DEL ACCIDENTE	CLAVE	CLASIFICACION DEL ACCIDENTE
		COLISION SOBRE EL CAMINO	
		G	OTRO VEHICULO MOTOR EN TRANSITO
SIN COLISION SOBRE EL CAMINO		H	OTRO VEHICULO MOTOR POR ALCANCE
B	VOLCADURA	J	VEHICULO MOTOR ESTACIONADO
C	CAIDA DE PASAJERO	K	FERROCARRIL
D	INCENDIO	L	BICICLETA
E	OTROS	M	ANIMAL
COLISION SOBRE EL CAMINO		N	OBJETO FIJO
F	PEATON (ATROPELLAMIENTO)	O	OTROS OBJETOS
A	SALIDA DEL CAMINO		

ACCIDENTES EQUIVALENTES A DAÑOS MATERIALES
✝ UN MUERTO = 6 ACCIDENTES
✡ UN HERIDO = 2 ACCIDENTES

ACCIDENTES POR KILOMETRO
(2 0 0 7)

CARRETERA : TAPANATEPEC - TALISMAN
TRAMO: RAMAL A TRES PICOS

DEL KM: 0+000
AL KM: 35+000

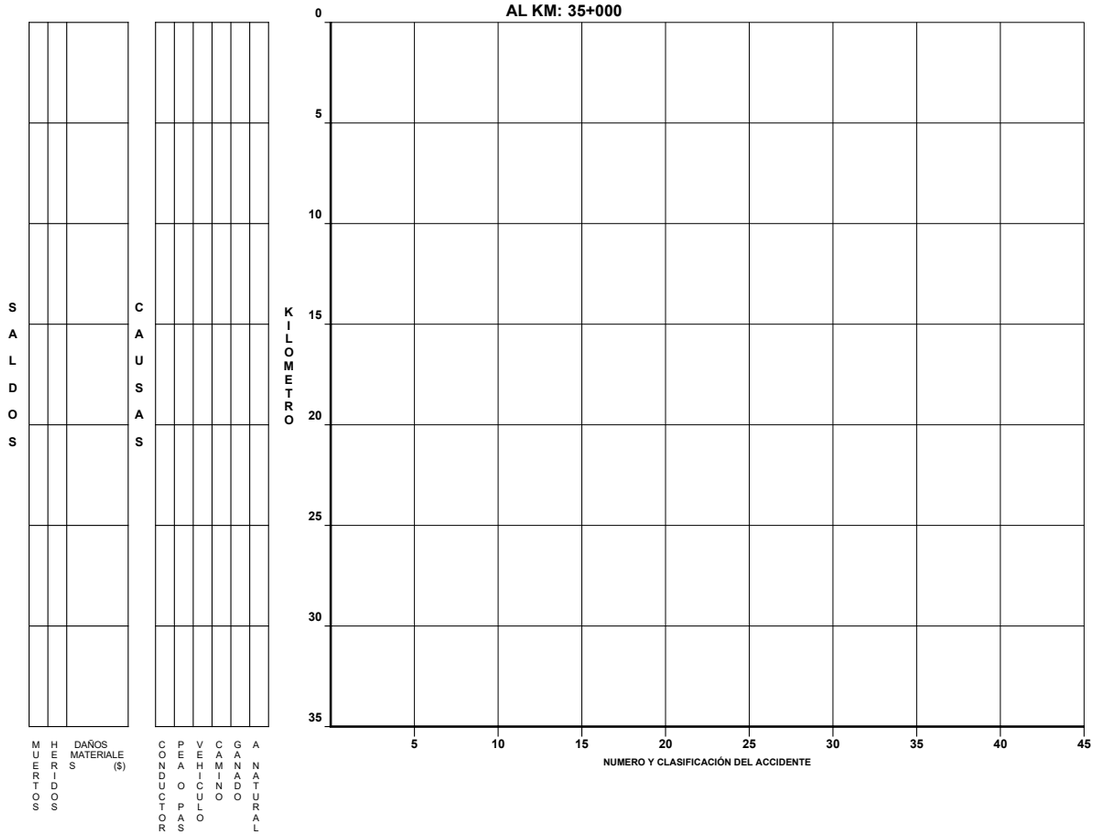

DEL KM:
AL KM:

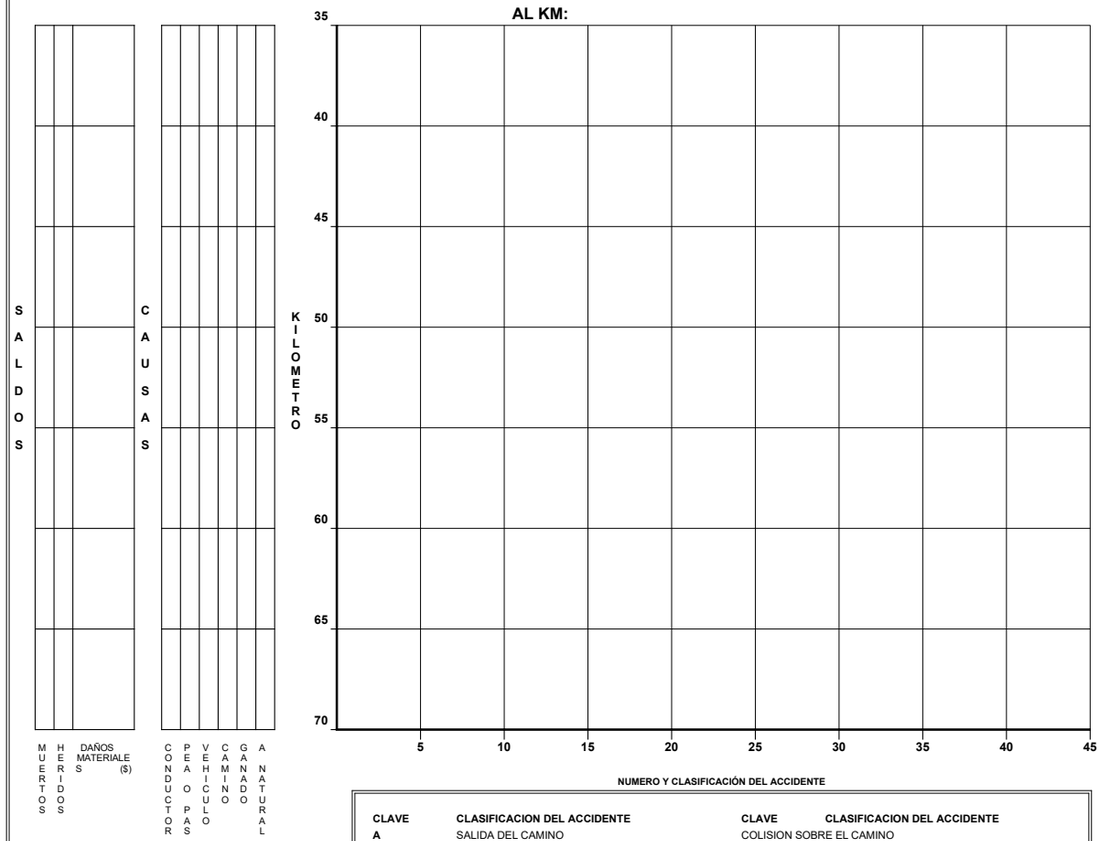

CLAVE	CLASIFICACION DEL ACCIDENTE	CLAVE	CLASIFICACION DEL ACCIDENTE
A	SALIDA DEL CAMINO	COLISION SOBRE EL CAMINO	
		G	OTRO VEHICULO MOTOR EN TRANSITO
SIN COLISION SOBRE EL CAMINO		H	OTRO VEHICULO MOTOR POR ALCANCE
B	VOLCADURA	J	VEHICULO MOTOR ESTACIONADO
C	CAIDA DE PASAJERO	K	FERROCARRIL
D	INCENDIO	L	BICICLETA
E	OTROS	M	ANIMAL
COLISION SOBRE EL CAMINO		N	OBJETO FIJO
F	PEATON (ATROPELLAMIENTO)	O	OTROS OBJETOS

ACCIDENTES EQUIVALENTES A DAÑOS MATERIALES
✝ UN MUERTO = 6 ACCIDENTES
✡ UN HERIDO = 2 ACCIDENTES

ACCIDENTES POR KILOMETRO
(2 0 0 7)

CARRETERA : RAMAL A ESTACION PICHUCALCO
TRAMO: RAMAL A ESTACIÓN SUSPIRO

DEL KM: 0 + 000
AL KM: 35+000

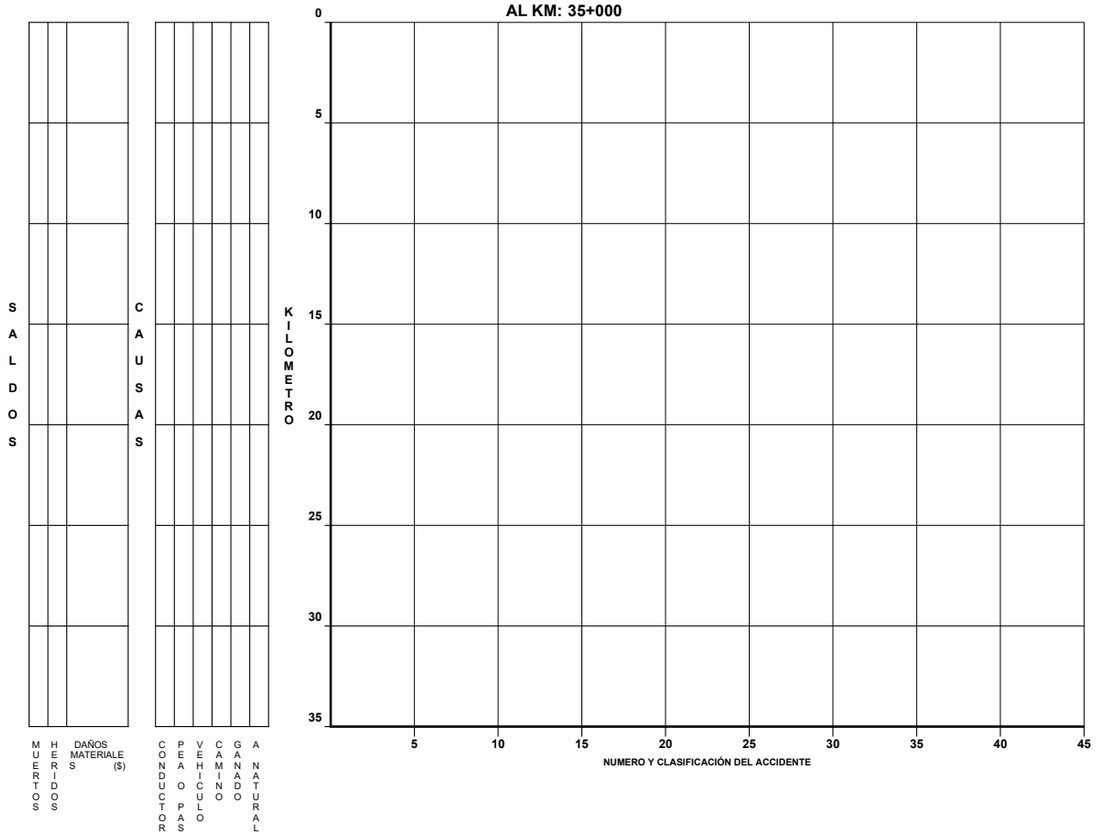

DEL KM:
AL KM:

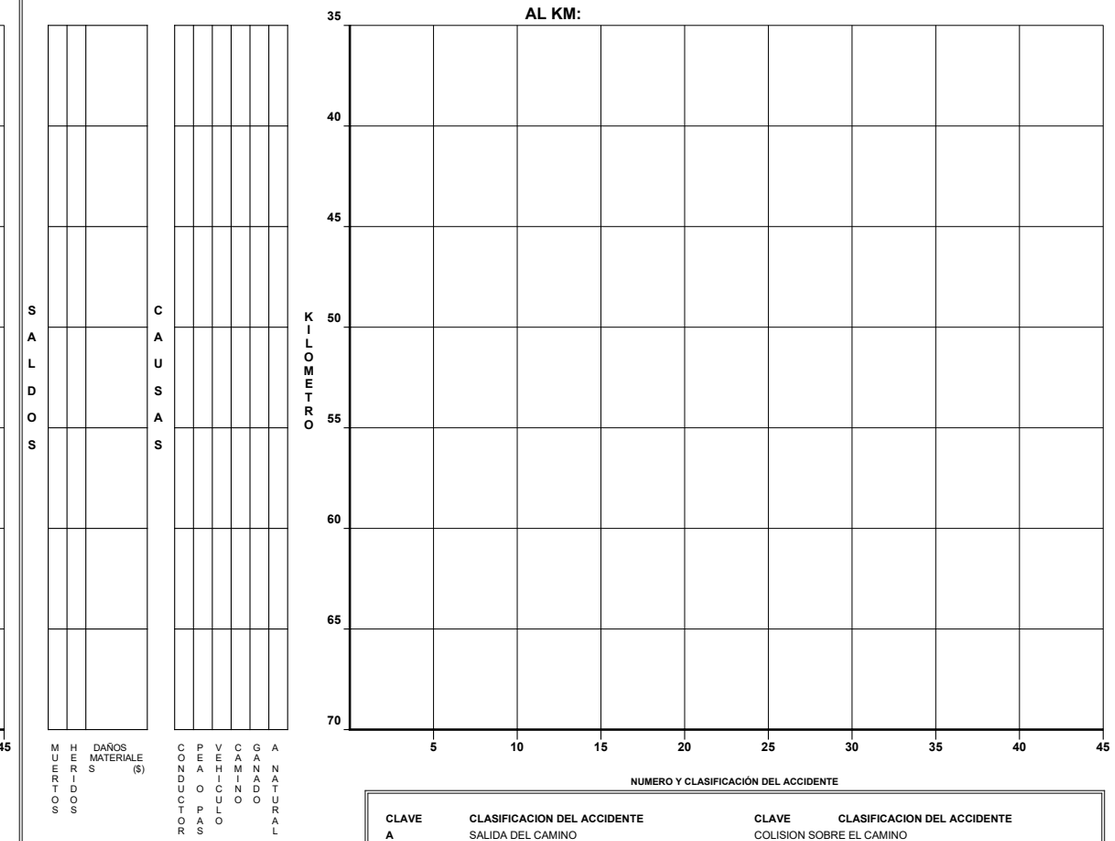

CLAVE	CLASIFICACION DEL ACCIDENTE	CLAVE	CLASIFICACION DEL ACCIDENTE
A	SALIDA DEL CAMINO	COLISION SOBRE EL CAMINO	
		G	OTRO VEHICULO MOTOR EN TRANSITO
SIN COLISION SOBRE EL CAMINO		H	OTRO VEHICULO MOTOR POR ALCANCE
B	VOLCADURA	J	VEHICULO MOTOR ESTACIONADO
C	CAIDA DE PASAJERO	K	FERROCARRIL
D	INCENDIO	L	BICICLETA
E	OTROS	M	ANIMAL
COLISION SOBRE EL CAMINO		N	OBJETO FIJO
F	PEATON (ATROPELLAMIENTO)	O	OTROS OBJETOS

ACCIDENTES EQUIVALENTES A DAÑOS MATERIALES
✝ UN MUERTO = 6 ACCIDENTES
✡ UN HERIDO = 2 ACCIDENTES

ACCIDENTES POR KILOMETRO
(2 0 0 7)

CARRETERA : RAMAL A AGUA AZUL
TRAMO: RAMAL A CASCADAS DE AGUA AZUL

DEL KM: 0 + 000
AL KM: 35+000

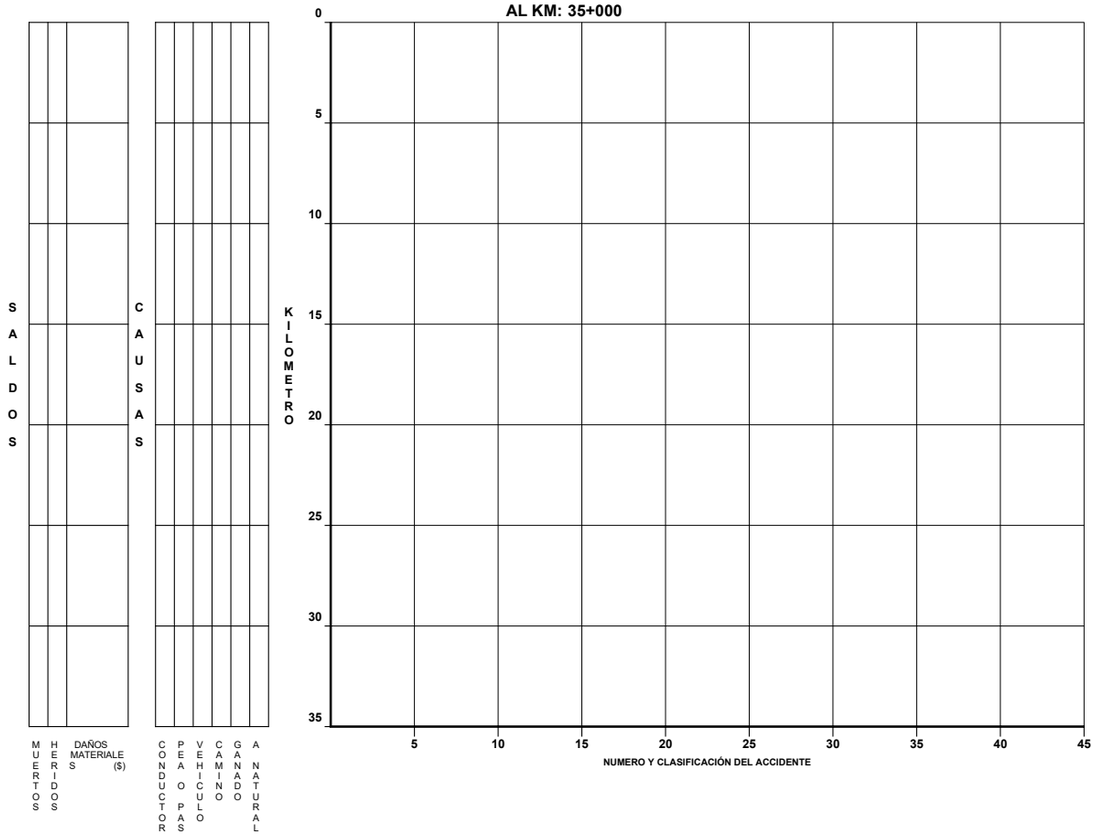

DEL KM:
AL KM:

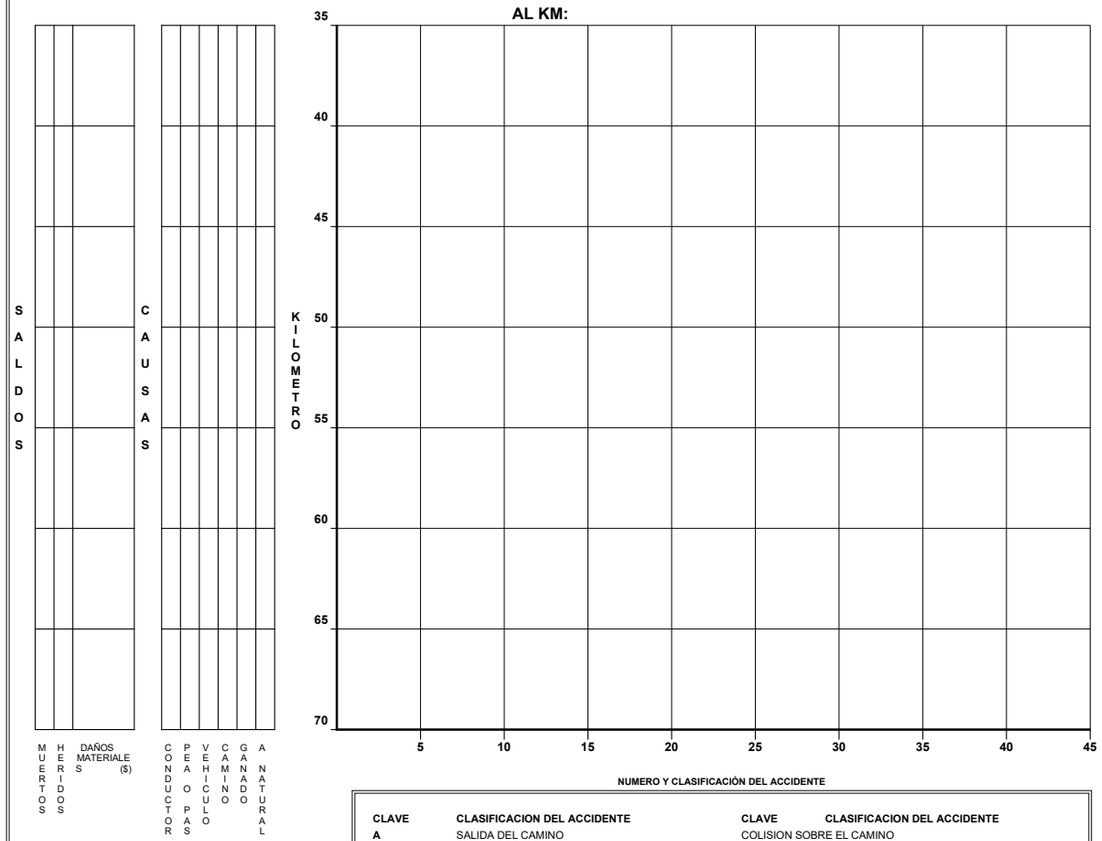

CLAVE	CLASIFICACION DEL ACCIDENTE
A	SALIDA DEL CAMINO
SIN COLISION SOBRE EL CAMINO	
B	VOLCADURA
C	CAIDA DE PASAJERO
D	INCENDIO
E	OTROS
COLISION SOBRE EL CAMINO	
F	PEATON (ATROPELLAMIENTO)

CLAVE	CLASIFICACION DEL ACCIDENTE
COLISION SOBRE EL CAMINO	
G	OTRO VEHICULO MOTOR EN TRANSITO
H	OTRO VEHICULO MOTOR POR ALCANCE
J	VEHICULO MOTOR ESTACIONADO
K	FERROCARRIL
L	BICICLETA
M	ANIMAL
N	OBJETO FIJO
O	OTROS OBJETOS

ACCIDENTES EQUIVALENTES A DAÑOS MATERIALES
✝ UN MUERTO = 6 ACCIDENTES
✡ UN HERIDO = 2 ACCIDENTES

ACCIDENTES POR KILOMETRO
(2 0 0 7)

CARRETERA : BENEMERITO DE LAS AMERICAS - PALENQUE
TRAMO: RAMAL BETHEL - LACANJÁ

DEL KM: 0 + 000
AL KM: 35+000

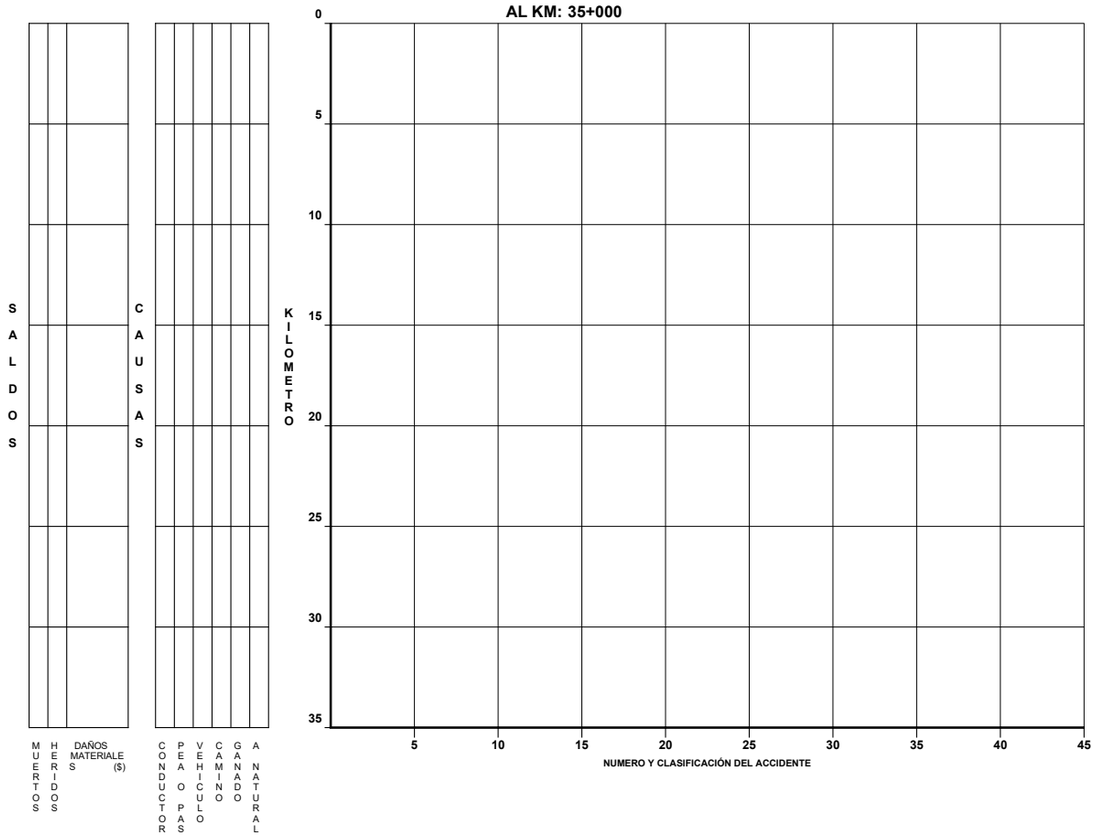

DEL KM:
AL KM:

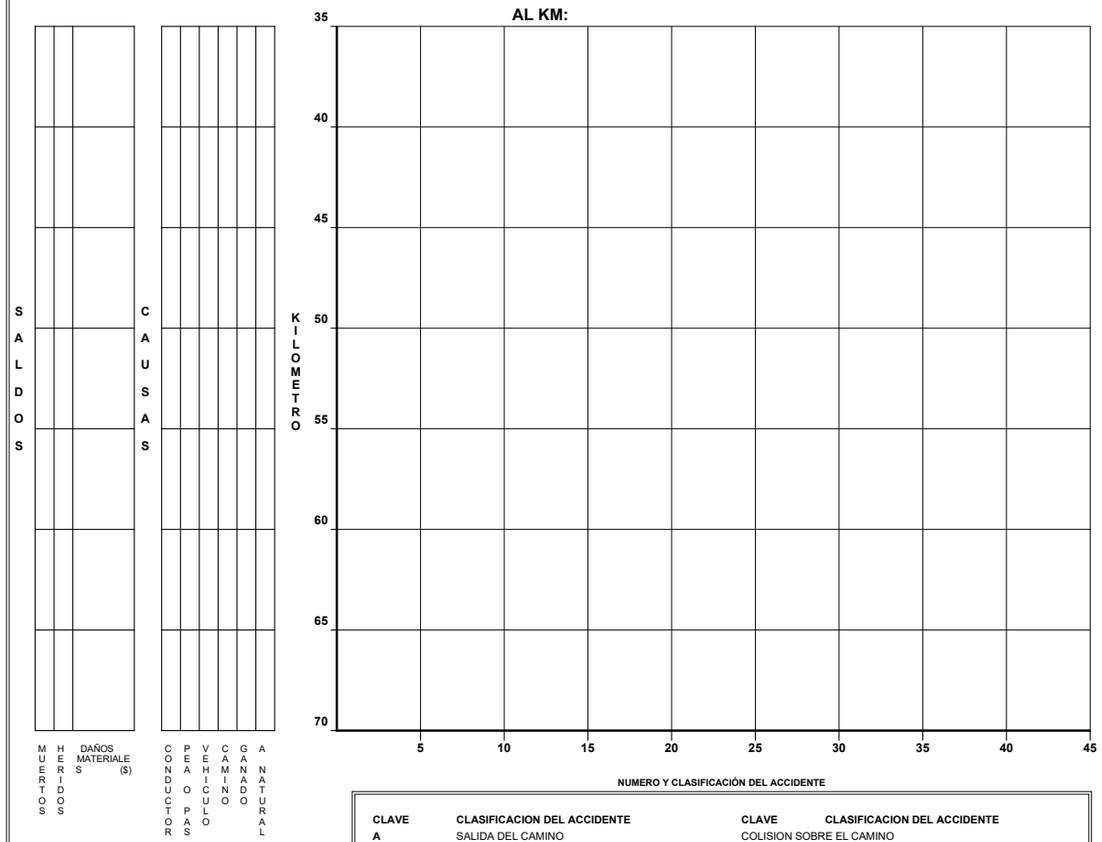

CLAVE	CLASIFICACION DEL ACCIDENTE	CLAVE	CLASIFICACION DEL ACCIDENTE
A	SALIDA DEL CAMINO	COLISION SOBRE EL CAMINO	
		G	OTRO VEHICULO MOTOR EN TRANSITO
SIN COLISION SOBRE EL CAMINO		H	OTRO VEHICULO MOTOR POR ALCANCE
B	VOLCADURA	J	VEHICULO MOTOR ESTACIONADO
C	CAIDA DE PASAJERO	K	FERROCARRIL
D	INCENDIO	L	BICICLETA
E	OTROS	M	ANIMAL
COLISION SOBRE EL CAMINO		N	OBJETO FIJO
F	PEATON (ATROPELLAMIENTO)	O	OTROS OBJETOS

ACCIDENTES EQUIVALENTES A DAÑOS MATERIALES
✝ UN MUERTO = 6 ACCIDENTES
✡ UN HERIDO = 2 ACCIDENTES

ACCIDENTES POR KILOMETRO
(2 0 0 7)

CARRETERA : PUERTO MADERO - ESCOLLERAS
TRAMO: RAMAL A ESCOLLERAS DE PUERTO MADERO

DEL KM: 0 + 000
AL KM: 35+000

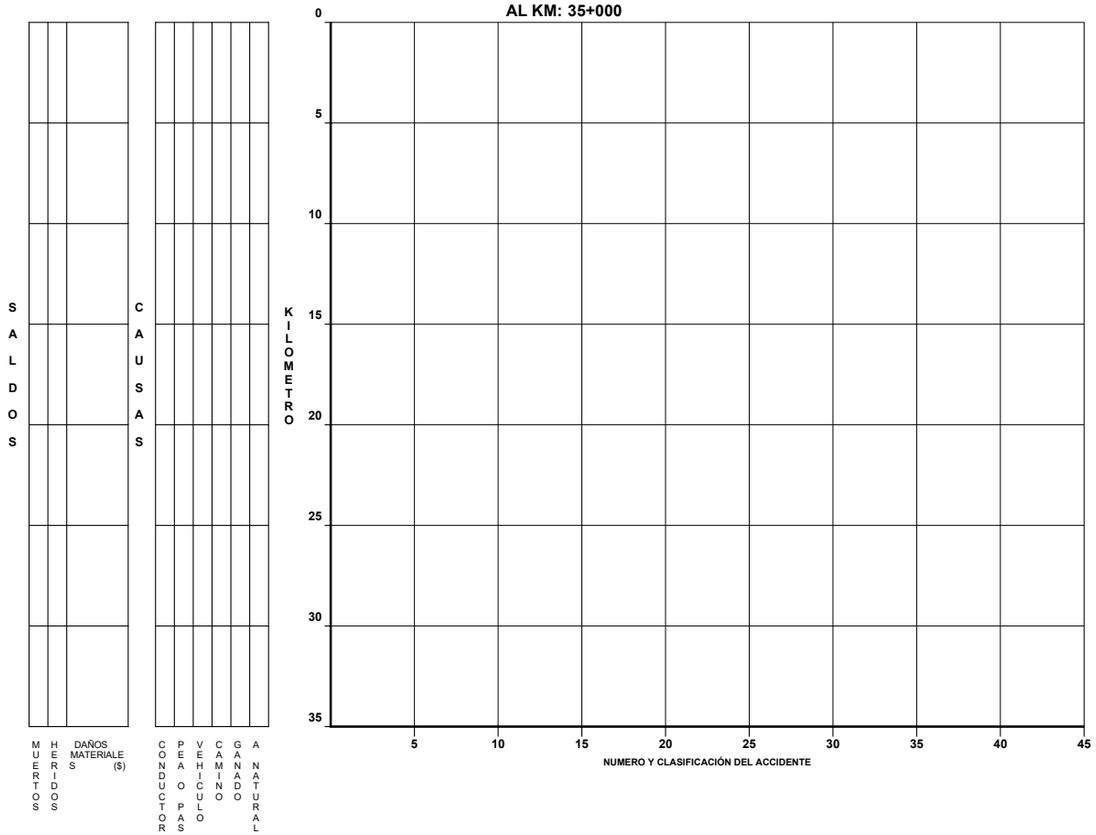

DEL KM:
AL KM:

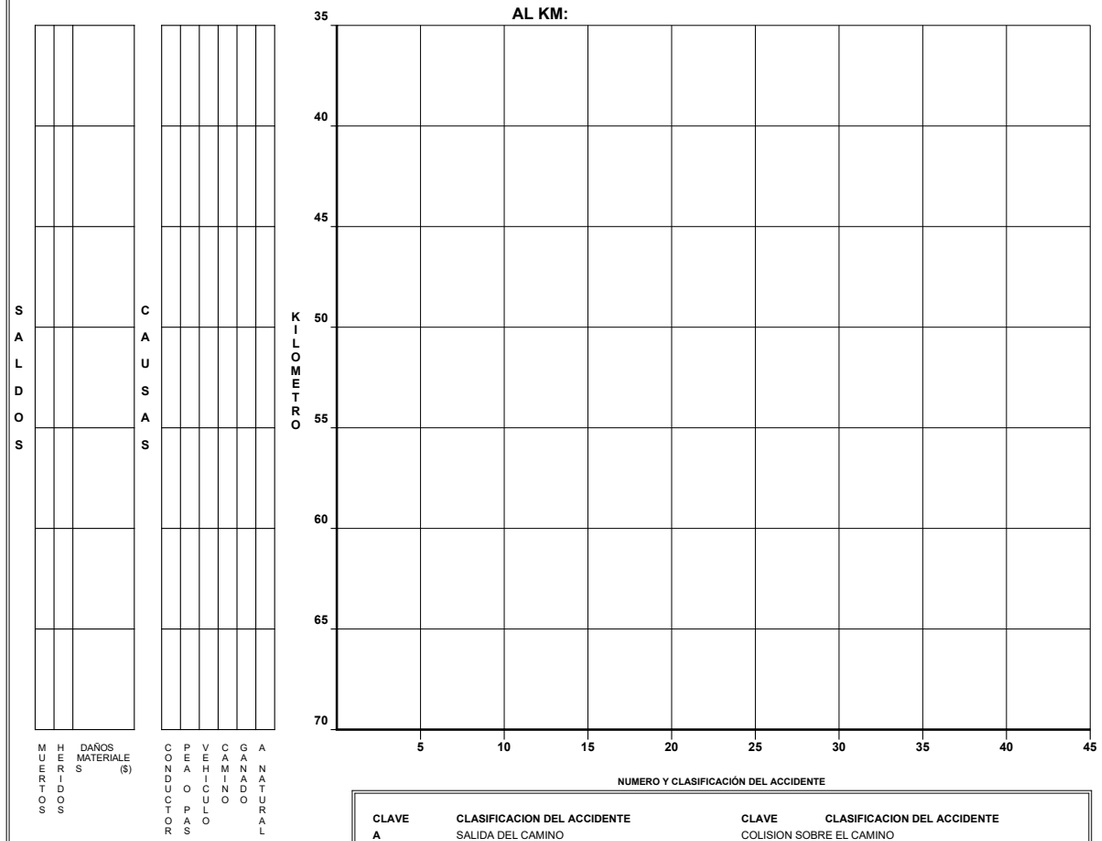

CLAVE	CLASIFICACION DEL ACCIDENTE	CLAVE	CLASIFICACION DEL ACCIDENTE
A	SALIDA DEL CAMINO	COLISION SOBRE EL CAMINO	
		G	OTRO VEHICULO MOTOR EN TRANSITO
SIN COLISION SOBRE EL CAMINO		H	OTRO VEHICULO MOTOR POR ALCANCE
B	VOLCADURA	J	VEHICULO MOTOR ESTACIONADO
C	CAIDA DE PASAJERO	K	FERROCARRIL
D	INCENDIO	L	BICICLETA
E	OTROS	M	ANIMAL
COLISION SOBRE EL CAMINO		N	OBJETO FIJO
F	PEATON (ATROPELLAMIENTO)	O	OTROS OBJETOS

ACCIDENTES EQUIVALENTES A DAÑOS MATERIALES
✝ UN MUERTO = 6 ACCIDENTES
✡ UN HERIDO = 2 ACCIDENTES

ACCIDENTES POR KILOMETRO
(2 0 0 7)

CARRETERA : TAPANATEPEC - TUXTLA GUTIERREZ
TRAMO: RAMAL A JIQUIPILAS

DEL KM: 0 + 000
AL KM: 35+000

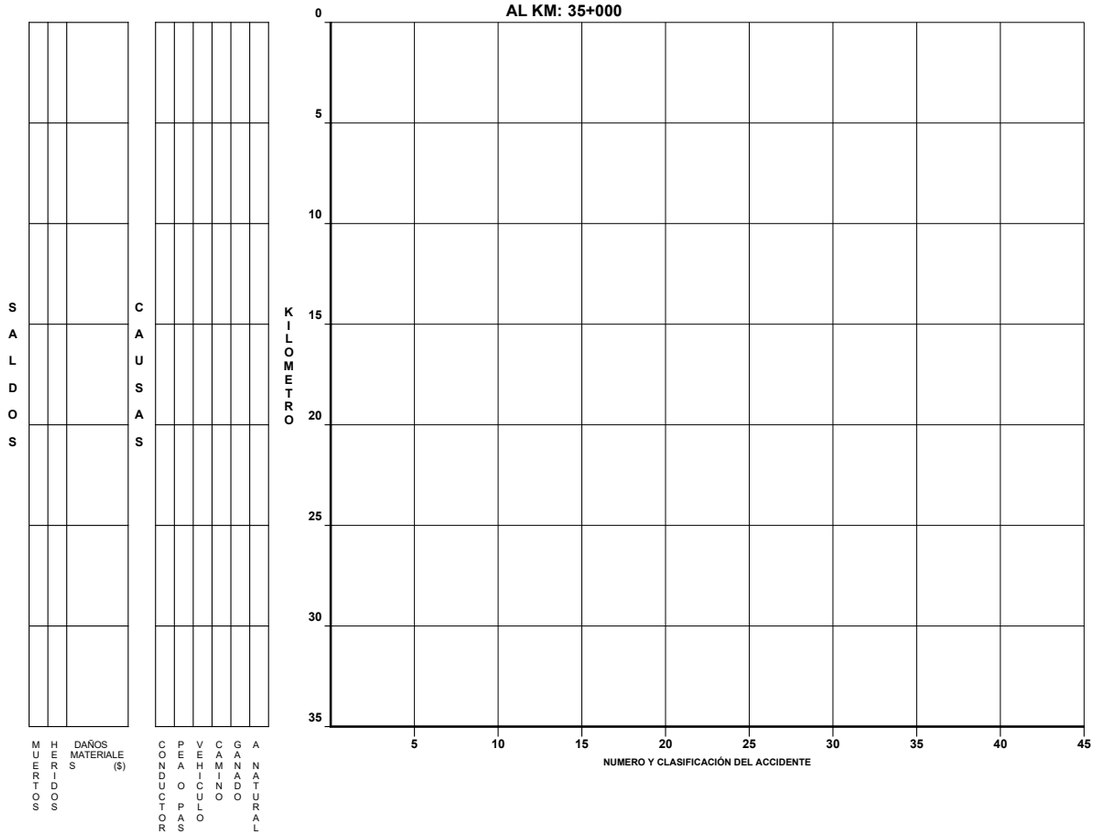

DEL KM:
AL KM:

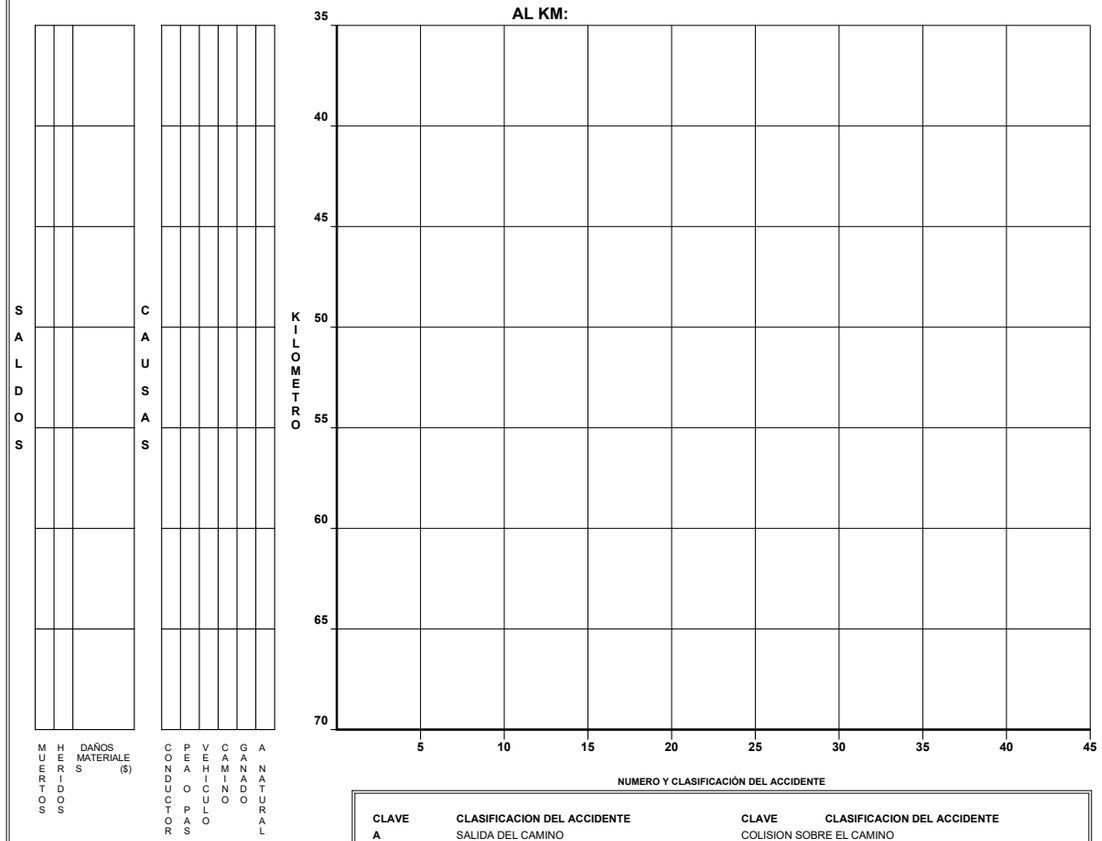

CLAVE	CLASIFICACION DEL ACCIDENTE	CLAVE	CLASIFICACION DEL ACCIDENTE
A	SALIDA DEL CAMINO	COLISION SOBRE EL CAMINO	
		G	OTRO VEHICULO MOTOR EN TRANSITO
SIN COLISION SOBRE EL CAMINO		H	OTRO VEHICULO MOTOR POR ALCANCE
B	VOLCADURA	J	VEHICULO MOTOR ESTACIONADO
C	CAIDA DE PASAJERO	K	FERROCARRIL
D	INCENDIO	L	BICICLETA
E	OTROS	M	ANIMAL
COLISION SOBRE EL CAMINO		N	OBJETO FIJO
F	PEATON (ATROPELLAMIENTO)	O	OTROS OBJETOS

ACCIDENTES EQUIVALENTES A DAÑOS MATERIALES
✝ UN MUERTO = 6 ACCIDENTES
✡ UN HERIDO = 2 ACCIDENTES

ACCIDENTES POR KILOMETRO
(2 0 0 7)

CARRETERA : TUXTLA GUTIERREZ - CD. CUAUHTEMOC
TRAMO: RAMAL A CERRO HUECO

DEL KM: 0 + 000
AL KM: 35+000

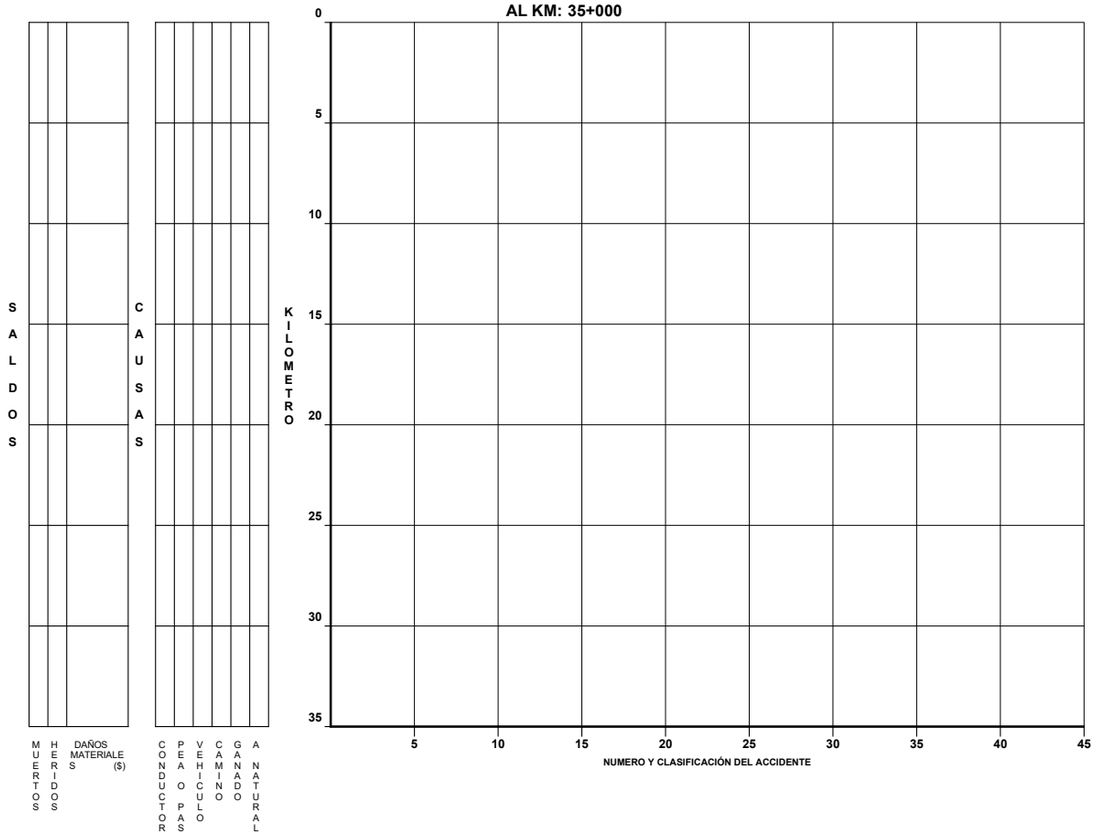

DEL KM:
AL KM:

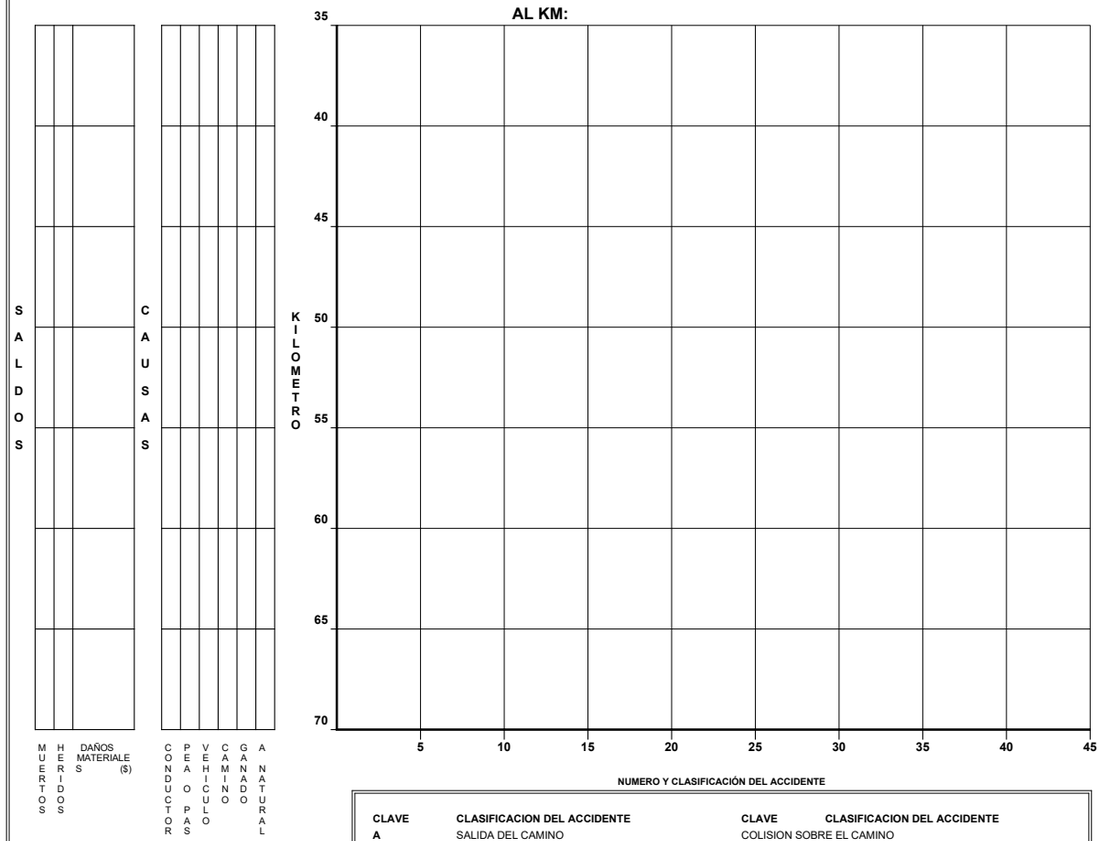

CLAVE	CLASIFICACION DEL ACCIDENTE	CLAVE	CLASIFICACION DEL ACCIDENTE
A	SALIDA DEL CAMINO	COLISION SOBRE EL CAMINO	
		G	OTRO VEHICULO MOTOR EN TRANSITO
SIN COLISION SOBRE EL CAMINO		H	OTRO VEHICULO MOTOR POR ALCANCE
B	VOLCADURA	J	VEHICULO MOTOR ESTACIONADO
C	CAIDA DE PASAJERO	K	FERROCARRIL
D	INCENDIO	L	BICICLETA
E	OTROS	M	ANIMAL
COLISION SOBRE EL CAMINO		N	OBJETO FIJO
F	PEATON (ATROPELLAMIENTO)	O	OTROS OBJETOS

ACCIDENTES EQUIVALENTES A DAÑOS MATERIALES
✝ UN MUERTO = 6 ACCIDENTES
✡ UN HERIDO = 2 ACCIDENTES

ACCIDENTES POR KILOMETRO
(2 0 0 7)

CARRETERA : TUXTLA GUTIERREZ - CD. CUAUHTEMOC
TRAMO: RAMAL AL CHORREADERO

DEL KM: 0 + 000
AL KM: 35+000

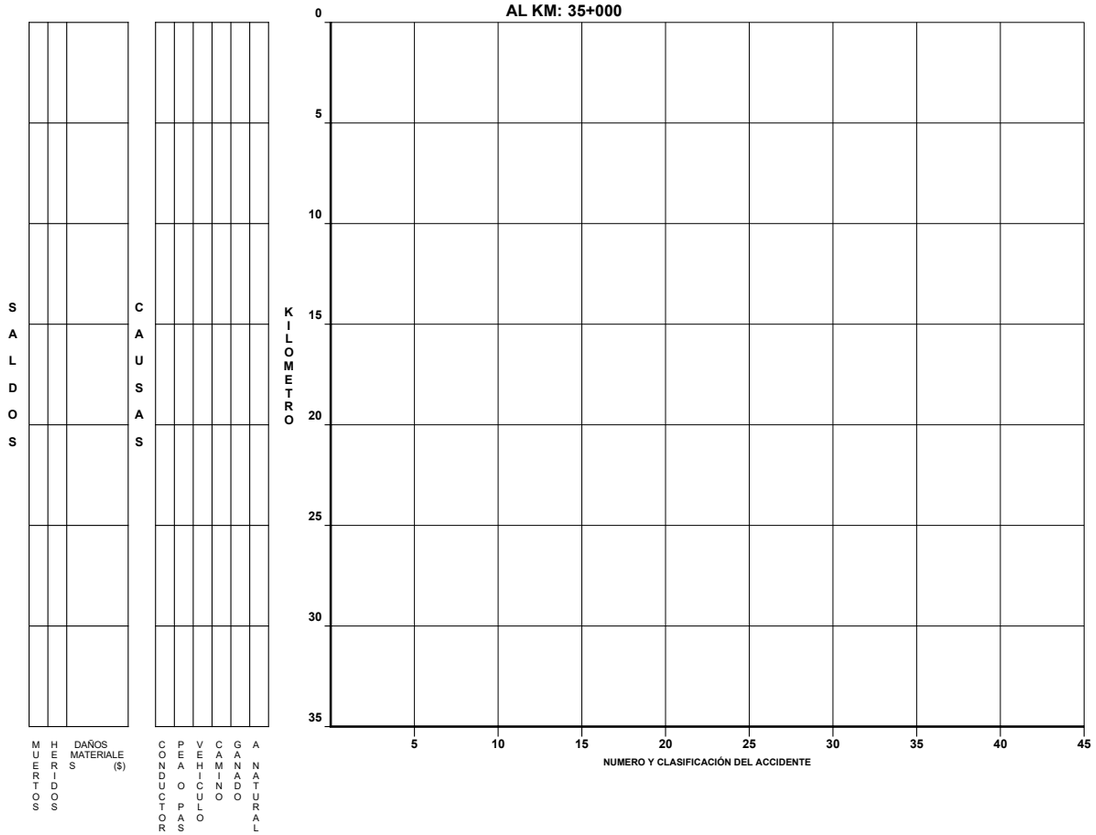

DEL KM:
AL KM:

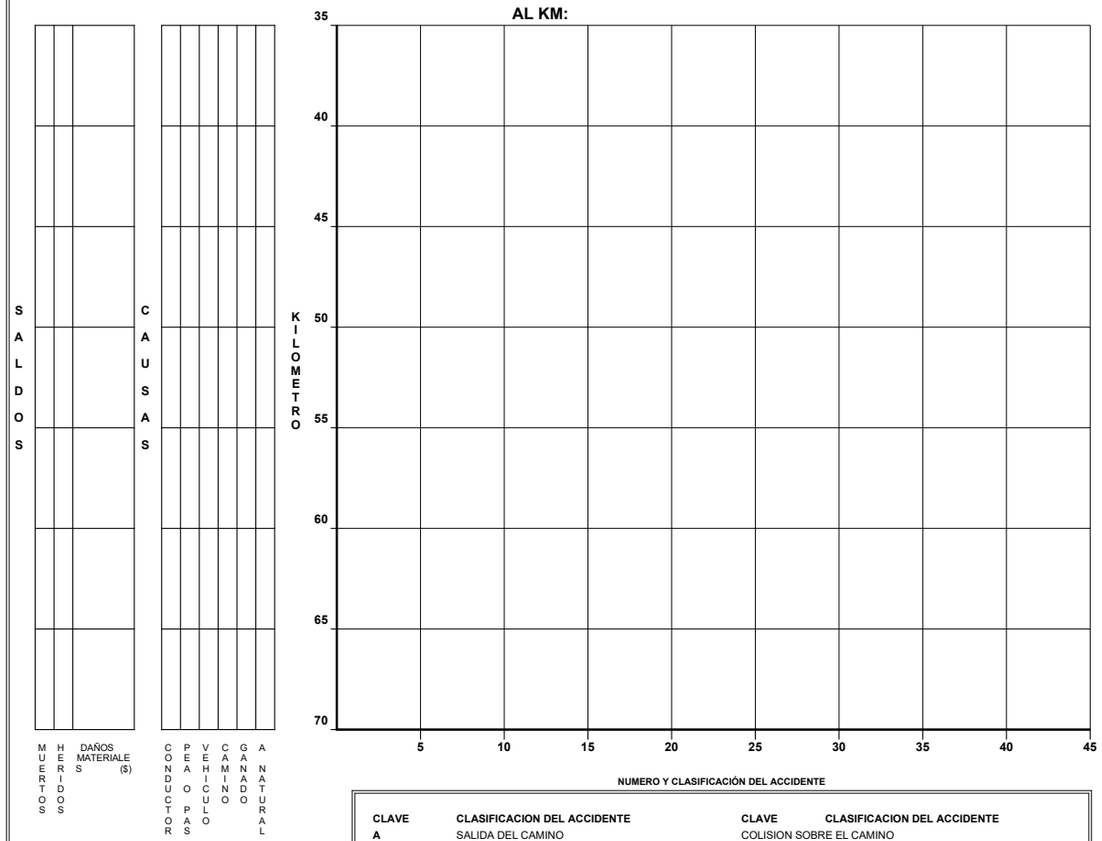

CLAVE	CLASIFICACION DEL ACCIDENTE	CLAVE	CLASIFICACION DEL ACCIDENTE
A	SALIDA DEL CAMINO	COLISION SOBRE EL CAMINO	
		G	OTRO VEHICULO MOTOR EN TRANSITO
SIN COLISION SOBRE EL CAMINO		H	OTRO VEHICULO MOTOR POR ALCANCE
B	VOLCADURA	J	VEHICULO MOTOR ESTACIONADO
C	CAIDA DE PASAJERO	K	FERROCARRIL
D	INCENDIO	L	BICICLETA
E	OTROS	M	ANIMAL
COLISION SOBRE EL CAMINO		N	OBJETO FIJO
F	PEATON (ATROPELLAMIENTO)	O	OTROS OBJETOS

ACCIDENTES EQUIVALENTES A DAÑOS MATERIALES
✝ UN MUERTO = 6 ACCIDENTES
✡ UN HERIDO = 2 ACCIDENTES

ACCIDENTES POR KILOMETRO
(2 0 0 7)

CARRETERA : CATAZAJÁ - T.C. (TUXTLA GTZ. - CD. CUAUHTEMOC)
TRAMO: RAMAL A CASCADAS DE MISOL-HA

DEL KM: 0 + 000
AL KM: 35+000

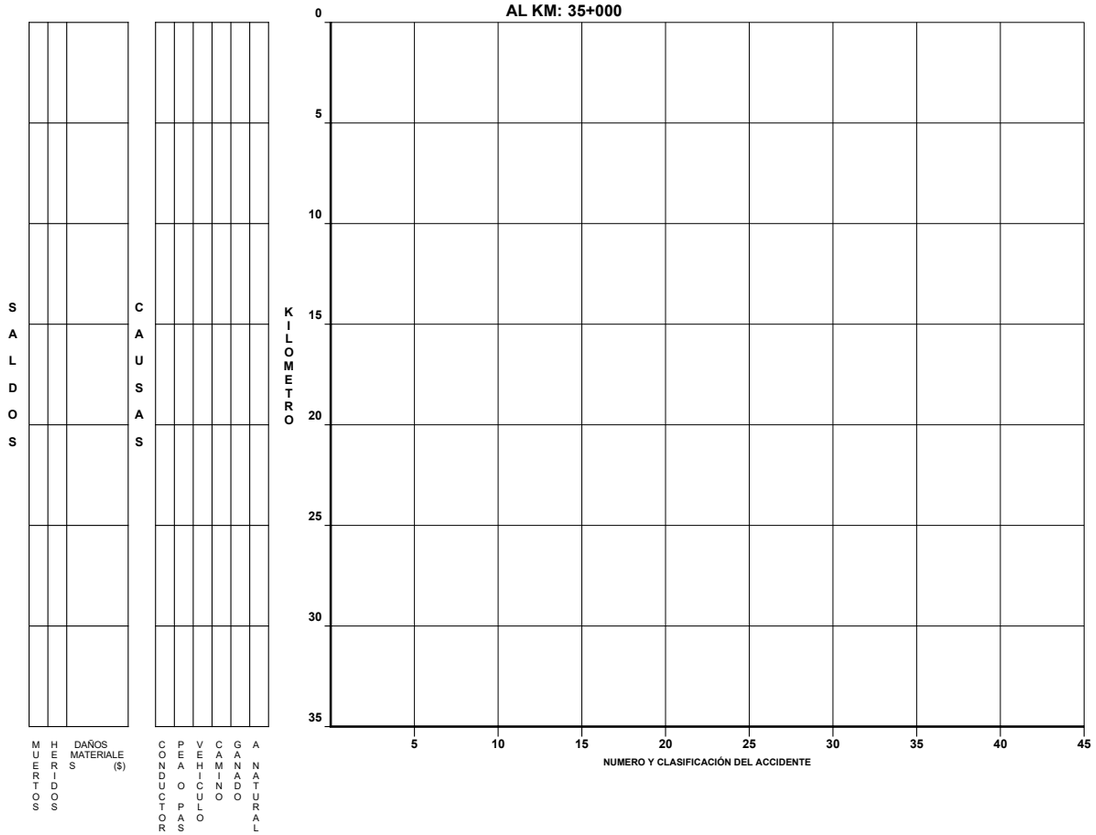

DEL KM:
AL KM:

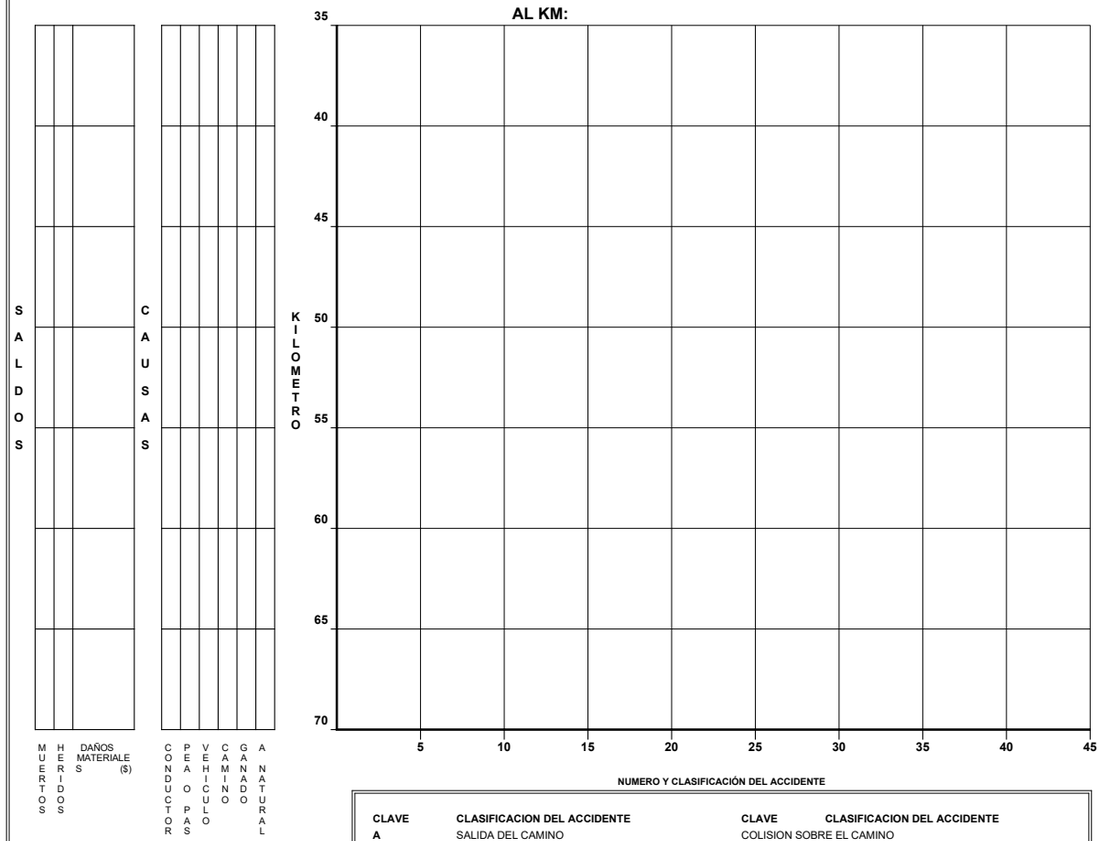

CLAVE	CLASIFICACION DEL ACCIDENTE	CLAVE	CLASIFICACION DEL ACCIDENTE
A	SALIDA DEL CAMINO	COLISION SOBRE EL CAMINO	
		G	OTRO VEHICULO MOTOR EN TRANSITO
SIN COLISION SOBRE EL CAMINO		H	OTRO VEHICULO MOTOR POR ALCANCE
B	VOLCADURA	J	VEHICULO MOTOR ESTACIONADO
C	CAIDA DE PASAJERO	K	FERROCARRIL
D	INCENDIO	L	BICICLETA
E	OTROS	M	ANIMAL
COLISION SOBRE EL CAMINO		N	OBJETO FIJO
F	PEATON (ATROPELLAMIENTO)	O	OTROS OBJETOS

ACCIDENTES EQUIVALENTES A DAÑOS MATERIALES
✝ UN MUERTO = 6 ACCIDENTES
✡ UN HERIDO = 2 ACCIDENTES

ACCIDENTES POR KILOMETRO
(2 0 0 7)

CARRETERA : CATAZAJÁ - T.C. (TUXTLA GTZ. - CD. CUAUHTEMOC)
TRAMO: RAMAL A PALENQUE

DEL KM: 0 + 000
AL KM: 35+000

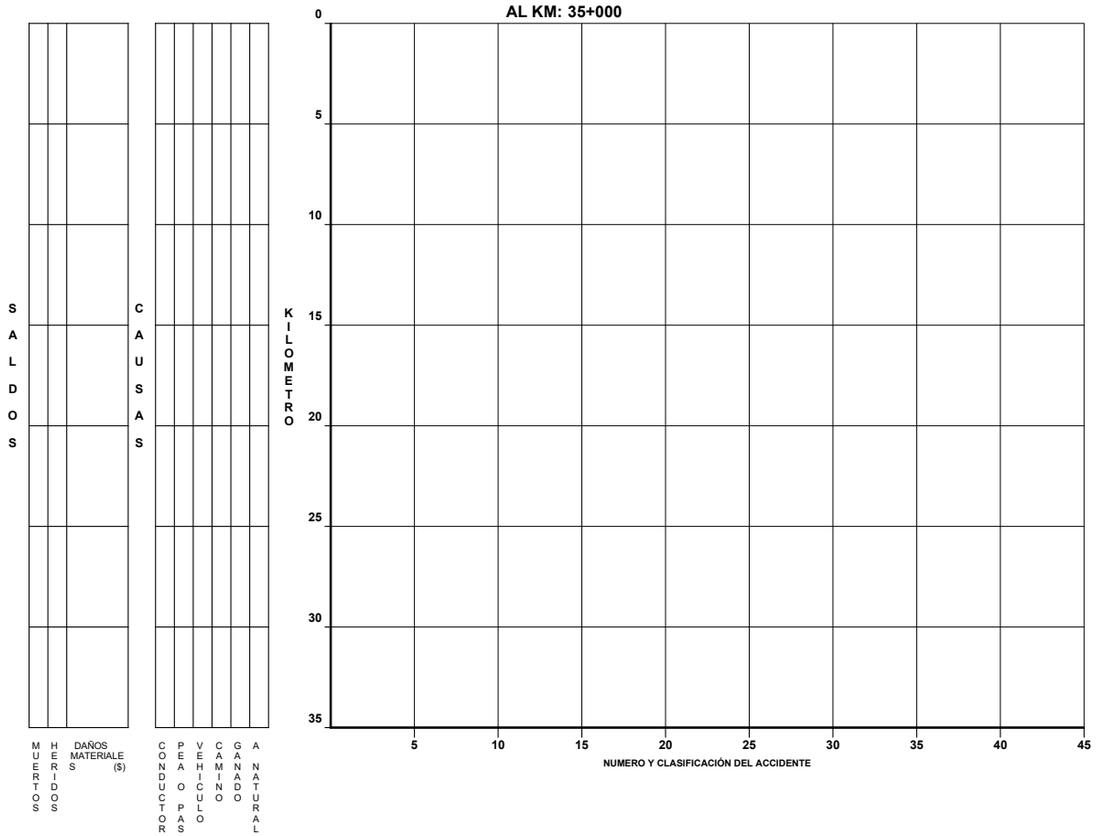

DEL KM:
AL KM:

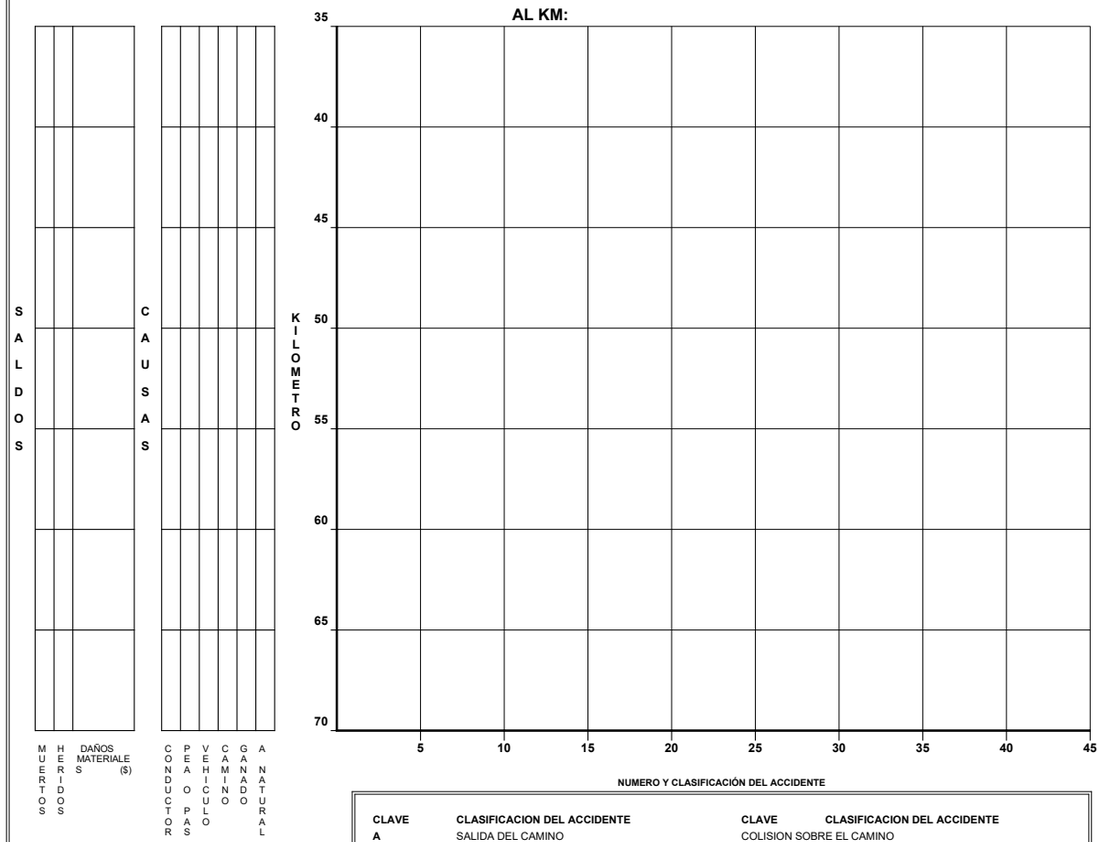

CLAVE	CLASIFICACION DEL ACCIDENTE	CLAVE	CLASIFICACION DEL ACCIDENTE
A	SALIDA DEL CAMINO	COLISION SOBRE EL CAMINO	
		G	OTRO VEHICULO MOTOR EN TRANSITO
SIN COLISION SOBRE EL CAMINO		H	OTRO VEHICULO MOTOR POR ALCANCE
B	VOLCADURA	J	VEHICULO MOTOR ESTACIONADO
C	CAIDA DE PASAJERO	K	FERROCARRIL
D	INCENDIO	L	BICICLETA
E	OTROS	M	ANIMAL
COLISION SOBRE EL CAMINO		N	OBJETO FIJO
F	PEATON (ATROPELLAMIENTO)	O	OTROS OBJETOS

ACCIDENTES EQUIVALENTES A DAÑOS MATERIALES
✝ UN MUERTO = 6 ACCIDENTES
✡ UN HERIDO = 2 ACCIDENTES

ACCIDENTES POR KILOMETRO
(2 0 0 7)

CARRETERA : LAS CHOAPAS - OCOZOCOAUTLA
TRAMO: LAS CHOAPAS - OCOZOCOAUTLA

DEL KM: 100 + 000
AL KM: 135 + 000

KILOMETRO	SALDOS: MUERTOS	SALDOS: HERIDOS	SALDOS: DAÑOS MATERIALES ($)	CAUSAS: CONDUCTOR	CAUSAS: PEAO PAS	CAUSAS: VEHICULO	CAUSAS: CAMINO	CAUSAS: GANADO	CAUSAS: A NATURAL
100–104			20,000	1					
104–109	1		60,000	2					
104–109	1	25	245,000	1			1		
104–109			110,000	1					
114–119			10,000				1		1
114–119			20,000						
124–129		1	41,000	1			1		

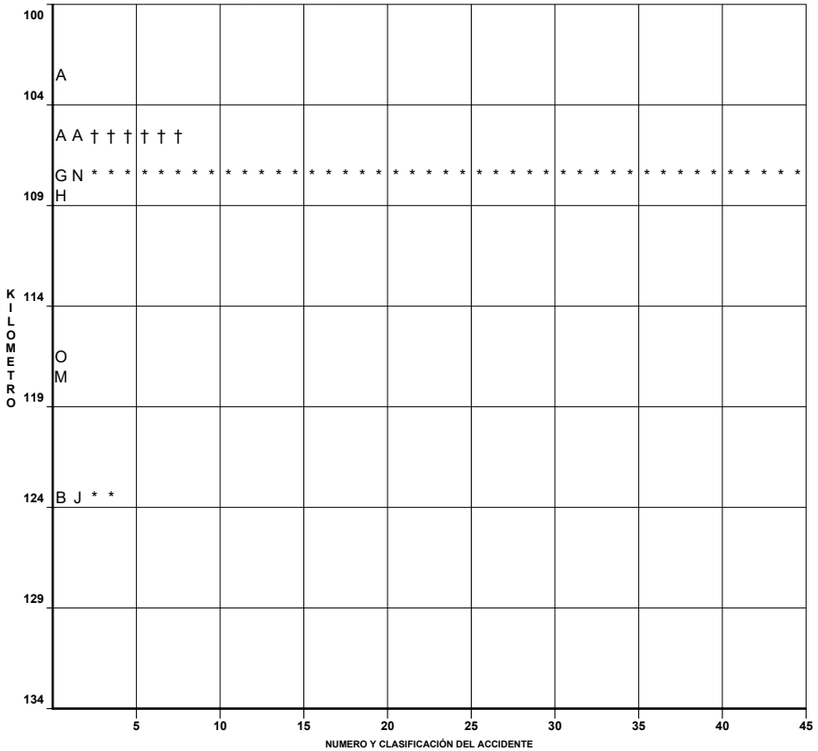

DEL KM: 135 + 000
AL KM: 170 + 000

KILOMETRO	SALDOS: MUERTOS	SALDOS: HERIDOS	SALDOS: DAÑOS MATERIALES ($)	CAUSAS: CONDUCTOR	CAUSAS: PEAO PAS	CAUSAS: VEHICULO	CAUSAS: CAMINO	CAUSAS: GANADO	CAUSAS: A NATURAL
139–144	1		80,000	1					
149–154			30,000	1					
164–169		3	189,000	2					
164–169		1	35,000				1		

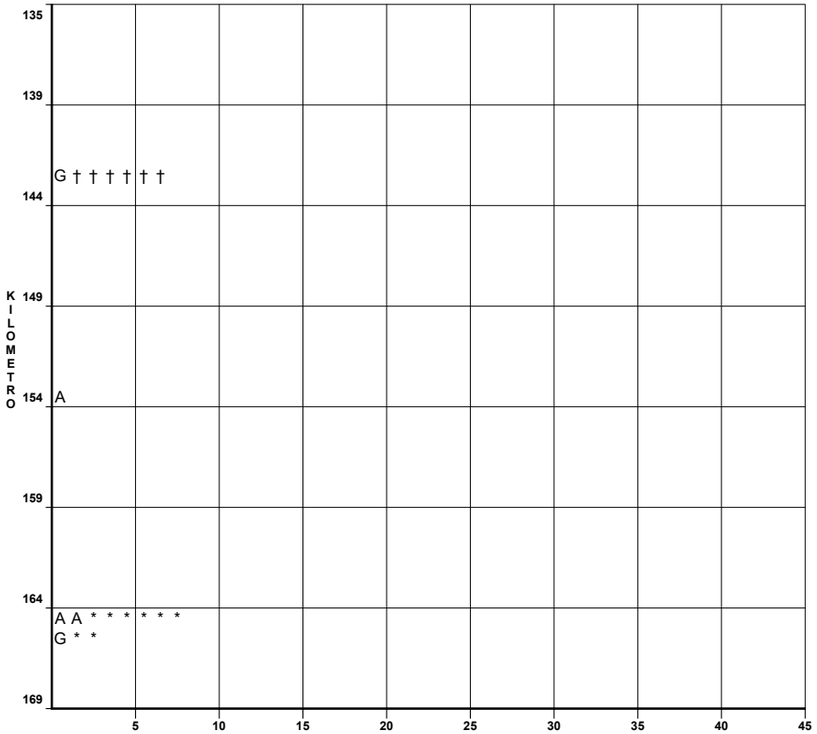

CLAVE	CLASIFICACION DEL ACCIDENTE	CLAVE	CLASIFICACION DEL ACCIDENTE
A	SALIDA DEL CAMINO	COLISION SOBRE EL CAMINO	
		G	OTRO VEHICULO MOTOR EN TRANSITO
SIN COLISION SOBRE EL CAMINO		H	OTRO VEHICULO MOTOR POR ALCANCE
B	VOLCADURA	J	VEHICULO MOTOR ESTACIONADO
C	CAIDA DE PASAJERO	K	FERROCARRIL
D	INCENDIO	L	BICICLETA
E	OTROS	M	ANIMAL
COLISION SOBRE EL CAMINO		N	OBJETO FIJO
F	PEATON (ATROPELLAMIENTO)	O	OTROS OBJETOS

ACCIDENTES EQUIVALENTES A DAÑOS MATERIALES
✝ UN MUERTO = 6 ACCIDENTES
✲ UN HERIDO = 2 ACCIDENTES

ACCIDENTES POR KILOMETRO
(2 0 0 7)

CARRETERA : LAS CHOAPAS - OCOZOCOAUTLA
TRAMO: LAS CHOAPAS - OCOZOCOAUTLA

DEL KM: 170 + 000
AL KM: 197 + 500

SALDOS: MUERTOS	HERIDOS	DAÑOS MATERIALES ($)	CAUSAS: CONDUCTOR	PEAO PASA	VEHICULO	CAMINO	GANADO	A NATURAL
		75,000	01					
1	4	70,000	01					
		5,000	01					
	2	5,000	01					

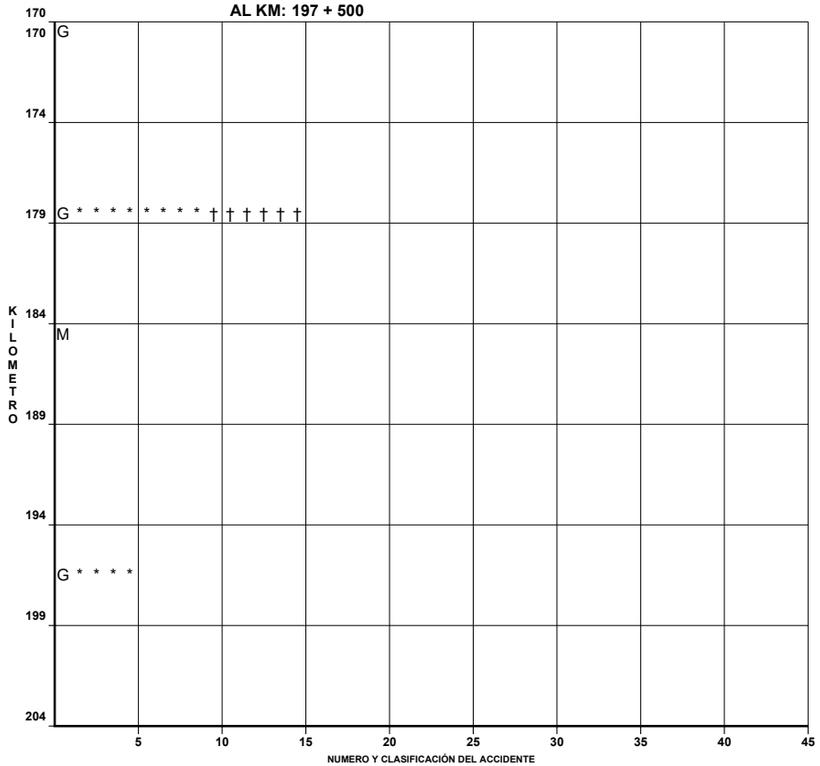

DEL KM:
AL KM:

SALDOS: MUERTOS	HERIDOS	DAÑOS MATERIALES ($)	CAUSAS: CONDUCTOR	PEAO PASA	VEHICULO	CAMINO	GANADO	A NATURAL

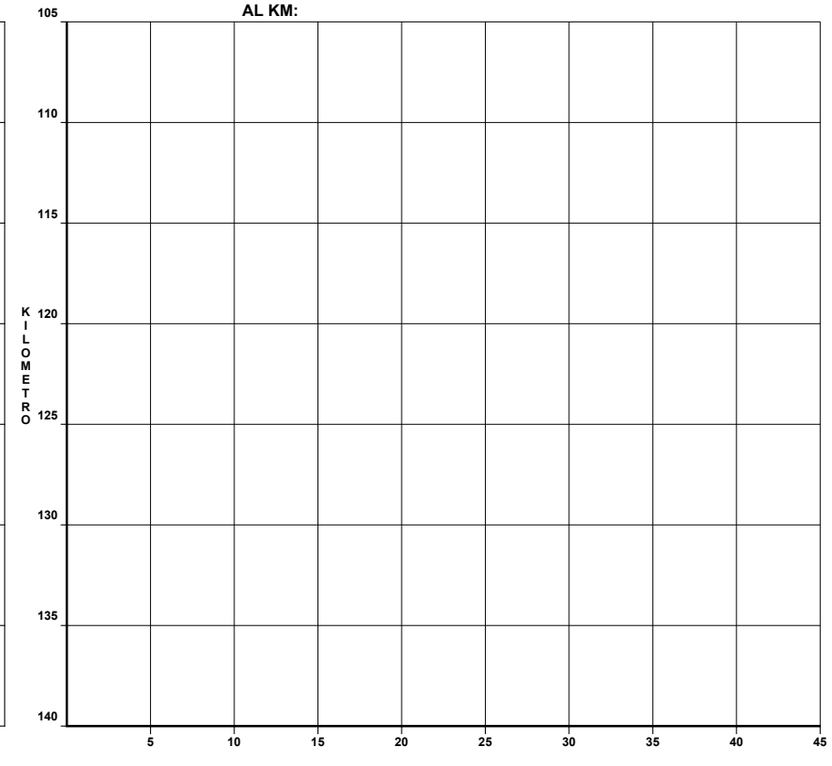

CLAVE	CLASIFICACION DEL ACCIDENTE	CLAVE	CLASIFICACION DEL ACCIDENTE
A	SALIDA DEL CAMINO	COLISION SOBRE EL CAMINO	
		G	OTRO VEHICULO MOTOR EN TRANSITO
SIN COLISION SOBRE EL CAMINO		H	OTRO VEHICULO MOTOR POR ALCANCE
B	VOLCADURA	J	VEHICULO MOTOR ESTACIONADO
C	CAIDA DE PASAJERO	K	FERROCARRIL
D	INCENDIO	L	BICICLETA
E	OTROS	M	ANIMAL
COLISION SOBRE EL CAMINO		N	OBJETO FIJO
F	PEATON (ATROPELLAMIENTO)	O	OTROS OBJETOS

ACCIDENTES EQUIVALENTES A DAÑOS MATERIALES
✝ UN MUERTO = 6 ACCIDENTES
✱ UN HERIDO = 2 ACCIDENTES

ACCIDENTES POR KILOMETRO
(2 0 0 7)

CARRETERA : TUXTLA GUTIÉRREZ - SAN CRISTÓBAL DE LAS CASAS
TRAMO: TUXTLA GUTIÉRREZ - SAN CRISTÓBAL DE LAS CASAS

DEL KM: 0 + 000
AL KM: 35+000

SALDOS: MUERTOS	HERIDOS	DAÑOS MATERIALES ($)	CAUSAS: CONDUCTOR	PEA O PAS	VEHICULO	CAMINO	GANADO	A NATURAL
	1	2,000	01					
		500,000			01			
	2	55,000	02					
2	7	241,000	04					
	6	30,000	01					
		25,000	01					
	4	80,000	01					
2	10	170,000	02					
		55,000	03					
1	4	100,000			01			
	3	45,000	01					

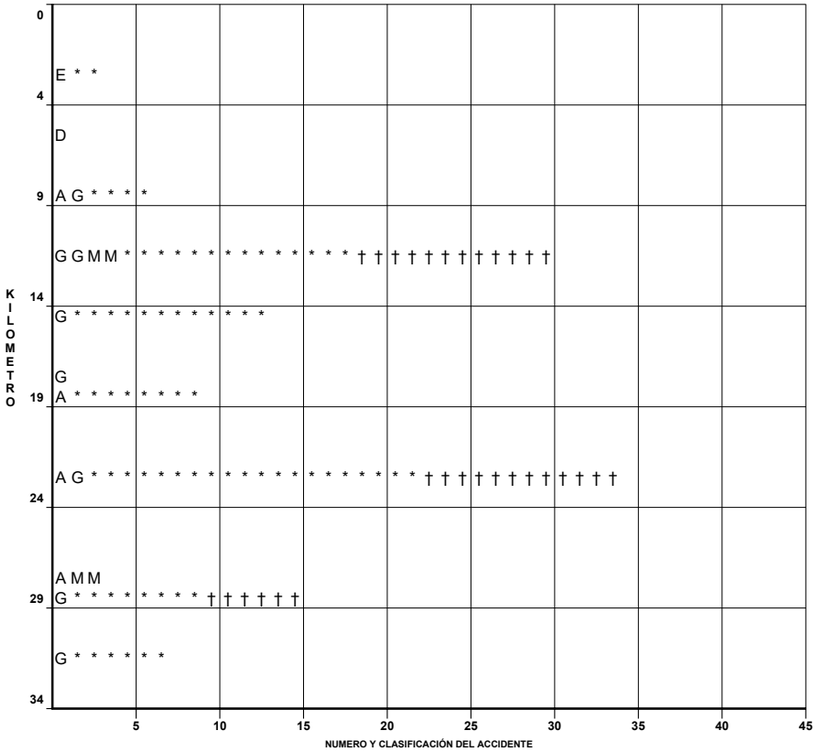

DEL KM: 35 + 000
AL KM: 70 + 000

SALDOS: MUERTOS	HERIDOS	DAÑOS MATERIALES ($)	CAUSAS: CONDUCTOR	PEA O PAS	VEHICULO	CAMINO	GANADO	A NATURAL
		55,000	01					
		60,000	01					
		30,000	01					
1		30,000	01					
1	1	40,000	01					
	2	30,000	01					
		15,000	01					

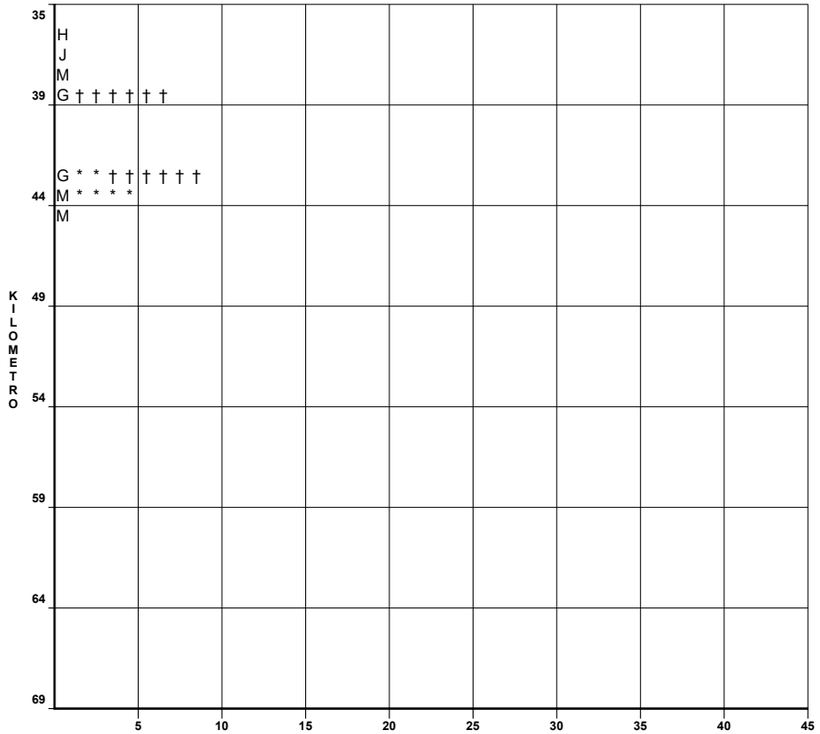

CLAVE	CLASIFICACION DEL ACCIDENTE	CLAVE	CLASIFICACION DEL ACCIDENTE
A	SALIDA DEL CAMINO	COLISION SOBRE EL CAMINO	
		G	OTRO VEHICULO MOTOR EN TRANSITO
SIN COLISION SOBRE EL CAMINO		H	OTRO VEHICULO MOTOR POR ALCANCE
B	VOLCADURA	J	VEHICULO MOTOR ESTACIONADO
C	CAIDA DE PASAJERO	K	FERROCARRIL
D	INCENDIO	L	BICICLETA
E	OTROS	M	ANIMAL
COLISION SOBRE EL CAMINO		N	OBJETO FIJO
F	PEATON (ATROPELLAMIENTO)	O	OTROS OBJETOS

ACCIDENTES EQUIVALENTES A DAÑOS MATERIALES
✝ UN MUERTO = 6 ACCIDENTES
✡ UN HERIDO = 2 ACCIDENTES

ACCIDENTES POR KILOMETRO
(2 0 0 7)

CARRETERA : MALPASO - EL BELLOTE
TRAMO: MALPASO - EL BELLOTE

DEL KM: 0 + 000
AL KM: 35+000

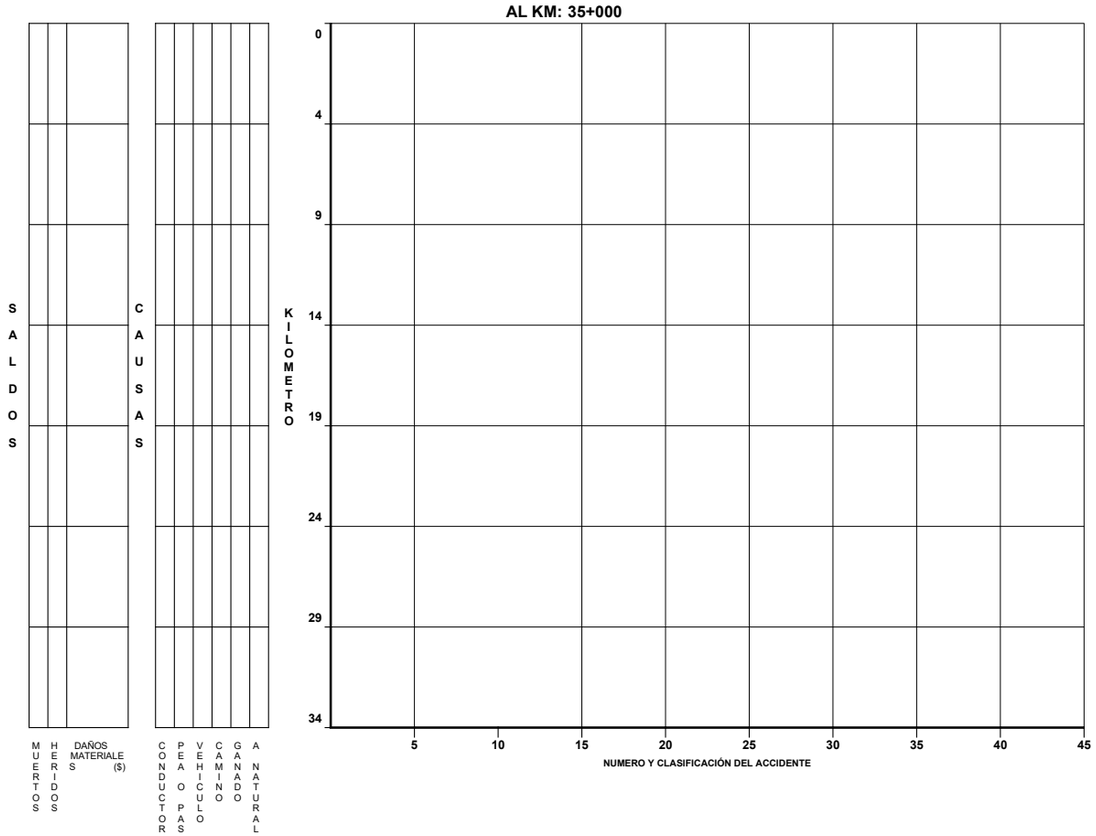

DEL KM: 35 + 000
AL KM: 70 + 000

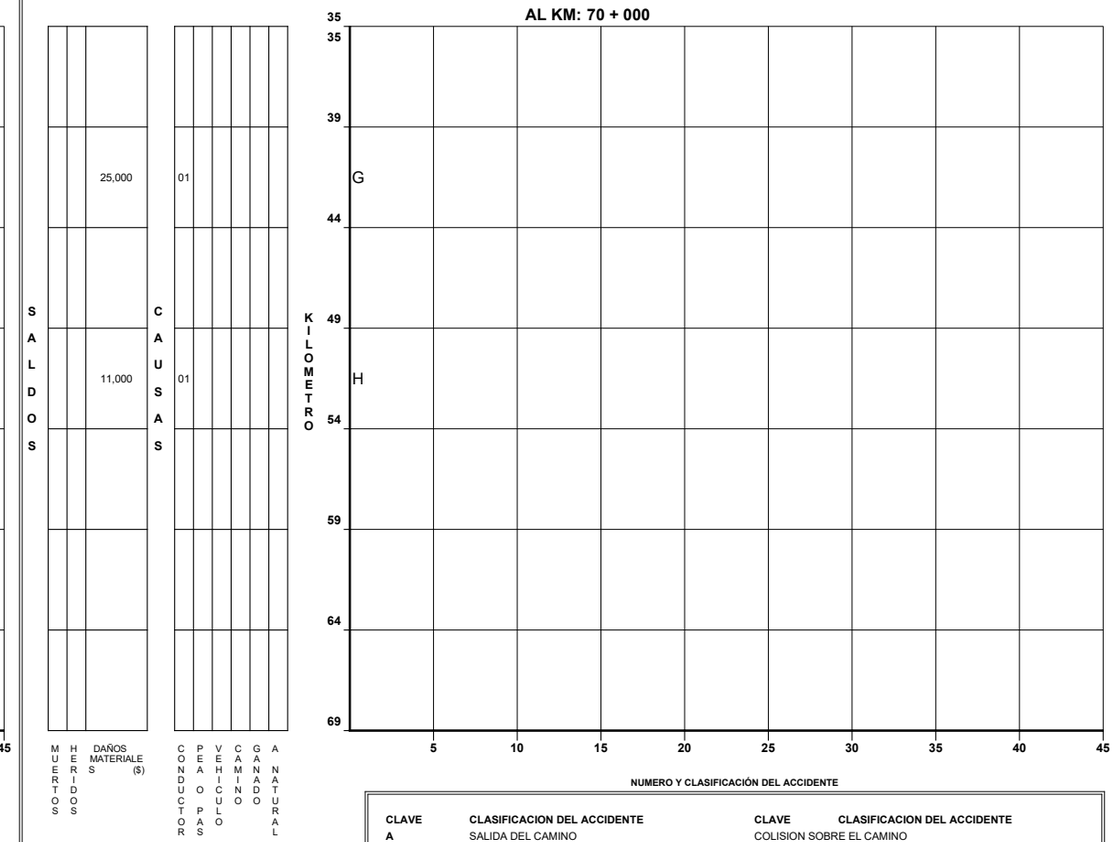

CLAVE	CLASIFICACION DEL ACCIDENTE	CLAVE	CLASIFICACION DEL ACCIDENTE
A	SALIDA DEL CAMINO	COLISION SOBRE EL CAMINO	
		G	OTRO VEHICULO MOTOR EN TRANSITO
SIN COLISION SOBRE EL CAMINO		H	OTRO VEHICULO MOTOR POR ALCANCE
B	VOLCADURA	J	VEHICULO MOTOR ESTACIONADO
C	CAIDA DE PASAJERO	K	FERROCARRIL
D	INCENDIO	L	BICICLETA
E	OTROS	M	ANIMAL
COLISION SOBRE EL CAMINO		N	OBJETO FIJO
F	PEATON (ATROPELLAMIENTO)	O	OTROS OBJETOS

ACCIDENTES EQUIVALENTES A DAÑOS MATERIALES
✝ UN MUERTO = 6 ACCIDENTES
✡ UN HERIDO = 2 ACCIDENTES

CAUSANTE PRINCIPAL DEL ACCIDENTE (en porcentaje)
(2 0 0 7)

C H I A P A S

CARRETERA Y TRAMO	CONDUCTOR	PEATON O PASAJERO	VEHICULO	CAMINO	IRRUPCION DE GANADO	AGENTE NATURAL
TAPANATEPEC - TALISMAN LIM. EDOS. OAX/CHIS - TALISMAN	93.96	0.00	5.49	0.55	0.00	0.00
TUXTLA GUTIERREZ - CD. CUAUHTEMOC	94.92	0.00	3.39	1.69	0.00	0.00
TAPANATEPEC - TUXTLA GUTIERREZ LIM. EDOS. OAX/CHIS - TUXTLA GUTIERREZ	93.10	0.00	6.90	0.00	0.00	0.00
CATAZAJA - T.C.(TUXTLA GTZ-CD. CUAUHTEMOC) PLAYAS DE CATAZAJA - RANCHO NUEVO	100.00	0.00	0.00	0.00	0.00	0.00
VILLAHERMOSA - ESCOPETAZO LIM. EDOS. TAB/CHIS - "T" ESCOPETAZO	100.00	0.00	0.00	0.00	0.00	0.00
HUIXTLA - "T" EL JOCOTE	100.00	0.00	0.00	0.00	0.00	0.00
LAS CRUCES - ARRIAGA						
TAPACHULA - PUERTO MADERO	94.44	0.00	5.56	0.00	0.00	0.00
RAMAL A CD. HIDALGO						
RAMAL A UNION JUAREZ						
T.C.(TAPACHULA-PTO. MADERO) - CD. HIDALGO JARITAS - CD. HIDALGO	100.00	0.00	0.00	0.00	0.00	0.00
LAS LIMAS – ANGOSTURA RAMAL A LA ANGOSTURA	100.00	0.00	0.00	0.00	0.00	0.00
TERAN - CHICOASEN RAMAL A PRESA CHICOASEN	100.00	0.00	0.00	0.00	0.00	0.00

CAUSANTE PRINCIPAL DEL ACCIDENTE (en porcentaje)

(2 0 0 7)

C H I A P A S

CARRETERA Y TRAMO	CONDUCTOR	PEATON O PASAJERO	VEHICULO	CAMINO	IRRUPCION DE GANADO	AGENTE NATURAL
LAS DELICIAS - LA POCHOTA ALTERNA A BERRIOZABAL	100.00	0.00	0.00	0.00	0.00	0.00
LIBRAMIENTO DE OCOZOCOAUTLA	100.00	0.00	0.00	0.00	0.00	0.00
BENEMERITO DE LAS AMERICAS - PALENQUE FRONTERIZA DEL SUR						
LA TRINITARIA - BENEMERITO DE LAS AMERICAS RAMAL A LAGOS DE MONTEBELLO	100.00	0.00	0.00	0.00	0.00	0.00
RAMAL A PARQUE CAÑON DEL SUMIDERO						
RAMAL A PUERTO ARISTA						
RAMAL A PAREDON						
BENEMERITO DE LAS AMERICAS – PALENQUE RAMAL A RUINAS DE BONAMPAK						
RAMAL A PESQUERIA LA GLORIA						
RAMAL A BASE NAVAL						
RAMAL A ZONA ARQUEOLOGICA DE PALENQUE						
TAPANATEPEC - TALISMAN LIBRAMIENTO DE TAPACHULA						
TAPANATEPEC - TALISMAN RAMAL A TRES PICOS						

CAUSANTE PRINCIPAL DEL ACCIDENTE (en porcentaje)

(2 0 0 7)

C H I A P A S

CARRETERA Y TRAMO	CONDUCTOR	PEATON O PASAJERO	VEHICULO	CAMINO	IRRUPCION DE GANADO	AGENTE NATURAL
VILLAHEMOSA – ESCOPETAZO RAMAL A ESTACIÓN EL SUSPIRO						
RAMAL A CASCADAS DE AGUA AZUL						
RAMAL A ZONA ARQUEOLOGICA DE BONAMPAK RAMAL A ZONA ARQUEOLOGICA LA CANJÁ						
TAPACHULA - PUERTO MADERO RAMAL A ESCOLLERAS						
TAPANATEPEC - TUXTLA GUTIERREZ RAMAL A JIQUIPILAS						
TUXTLA GUTIERREZ - CD. CUAUHTEMOC RAMAL A CERRO HUECO						
TUXTLA GUTIERREZ - CD. CUAUHTEMOC RAMAL AL CHORREADERO						
CATAZAJÁ - T.C. (TUXTLA GTZ. - CD. CUAUHTEMOC RAMAL A CASCADAS DE MISOL-HA						
CATAZAJÁ - T.C. (TUXTLA GTZ. - CD. CUAUHTEMOC RAMAL A PALENQUE						
LAS CHOAPAS - OCOZOCOAUTLA (D)	73.68	0.00	0.00	21.05	0.00	5.26
TUXTLA GUTIÉRREZ - SAN CRISTÓBAL DE LAS CASAS (D)	92.00	0.00	8.00	0.00	0.00	0.00
MALPASO - EL BELLOTE	100.00	0.00	0.00	0.00	0.00	0.00

TOTAL DE CAUSANTES PRINCIPALES DEL ACCIDENTE (en porcentaje)

C H I A P A S	94.33	0.00	4.02	1.42	0.00	0.24

DATOS DEL LUGAR DEL ACCIDENTE Y CONTROL DEL TRANSITO
(2 0 0 7)

C H I A P A S

CARRETERA Y TRAMO	ALINEAMIENTO VERTICAL				ALINEAMIENTO HORIZONTAL												CONTROL DE TRANSITO EXISTENTE												
	PENDIENTE	CIMA	COLUMPIO	A NIVEL	TANGENTE	CURVA ABIERTA	CURVA CERRADA	ENTRONQUE	PUENTE O TUNEL	INTERSECCION	CALLEJON	ACCESO PRIVADO	CRUCE FFCC	ZONA PORTUARIA	TRAMO EN CONSTRUCCION	OTRO	SEÑAL INFORMATIVA	SEÑAL PREVENTIVA	SEÑAL RESTRICTIVA	SEMAFORO	AGENTE O GUARDAVIA	BARRERA O ISLETA	RAYAS LATERALES	RAYA CENTRAL	VIBRADORES	ABANDERAMIENTO	BANDEREROS	OTRO CONTROL	SIN CONTROL
TAPANATEPEC - TALISMAN LIM. EDOS. OAX/CHIS - TALISMAN	54			128	127	38	15									2	159	166	173			1	165	164	2	2	2	1	1
TUXTLA GUTIERREZ - CD. CUAUHTEMOC	30			29	44	5	7			1	1					1	51	54	56				47	48					
TAPANATEPEC - TUXTLA GUTIERREZ LIM. EDOS. OAX/CHIS - TUXTLA GUTIERREZ	12			17	23		6										20	27	27			1	24	24	3				
CATAZAJA - T.C.(TUXTLA GTZ-CD. CUAUHTEMOC) PLAYAS DE CATAZAJA - RANCHO NUEVO	14			13	9	5	13										24	25	25	1			17	19					
VILLAHERMOSA - ESCOPETAZO LIM. EDOS. TAB/CHIS - "T" ESCOPETAZO	12			6	9	3	5	1									13	18	18				17	17					
HUIXTLA - "T" EL JOCOTE	8			4	3	4	5										6	10	11				6	6					
LAS CRUCES - ARRIAGA																													
TAPACHULA - PUERTO MADERO				18	16	1	1										17	17	16				17	17					
RAMAL A CD. HIDALGO																													
RAMAL A UNION JUAREZ																													
T.C.(TAPACHULA-PTO. MADERO) - CD. HIDALGO JARITAS - CD. HIDALGO				15	13		2										14	14	13				13	13	1				
LAS LIMAS – ANGOSTURA RAMAL A LA ANGOSTURA				1			1										1	1	1				1	1					
TERAN - CHICOASEN RAMAL A PRESA CHICOASEN	5				1	3	1										4	4	4				4	4					

DATOS DEL LUGAR DEL ACCIDENTE Y CONTROL DEL TRANSITO
(2 0 0 7)

C H I A P A S

CARRETERA Y TRAMO	ALINEAMIENTO VERTICAL				ALINEAMIENTO HORIZONTAL												CONTROL DE TRANSITO EXISTENTE												
	PENDIENTE	CIMA	COLUMPIO	A NIVEL	TANGENTE	CURVA ABIERTA	CURVA CERRADA	ENTRONQUE	PUENTE O TUNEL	INTERSECCION	CALLEJON	ACCESO PRIVADO	CRUCE FFCC	ZONA PORTUARIA	TRAMO EN CONSTRUCCION	OTRO	SEÑAL INFORMATIVA	SEÑAL PREVENTIVA	SEÑAL RESTRICTIVA	SEMAFORO	AGENTE O GUARDAVIA	BARRERA O ISLETA	RAYAS LATERALES	RAYA CENTRAL	VIBRADORES	ABANDERAMIENTO	BANDEREROS	OTRO CONTROL	SIN CONTROL
LAS DELICIAS - LA POCHOTA ALTERNA A BERRIOZABAL	4			2	4	1	1										5	6	6				4	4					
LIBRAMIENTO DE OCOZOCOAUTLA				4	4												2	2	2				2	2					1
BENEMERITO DE LAS AMERICAS - PALENQUE FRONTERIZA DEL SUR																													
LA TRINITARIA - BENEMERITO DE LAS AMERICAS RAMAL A LAGOS DE MONTEBELLO	1				1												1	1	1				1	1					
RAMAL A PARQUE CAÑON DEL SUMIDERO																													
RAMAL A PUERTO ARISTA																													
RAMAL A PAREDON																													
BENEMERITO DE LAS AMERICAS – PALENQUE RAMAL A RUINAS DE BONAMPAK																													
RAMAL A PESQUERIA LA GLORIA																													
RAMAL A BASE NAVAL																													
RAMAL A ZONA ARQUEOLOGICA DE PALENQUE																													
TAPANATEPEC - TALISMAN LIBRAMIENTO DE TAPACHULA																													
TAPANATEPEC - TALISMAN RAMAL A TRES PICOS																													

DATOS DEL LUGAR DEL ACCIDENTE Y CONTROL DEL TRANSITO
(2 0 0 7)

C H I A P A S

CARRETERA Y TRAMO	ALINEAMIENTO VERTICAL				ALINEAMIENTO HORIZONTAL												CONTROL DE TRANSITO EXISTENTE												
	PENDIENTE	CIMA	COLUMPIO	A NIVEL	TANGENTE	CURVA ABIERTA	CURVA CERRADA	ENTRONQUE	PUENTE O TUNEL	INTERSECCION	CALLEJON	ACCESO PRIVADO	CRUCE FFCC	ZONA PORTUARIA	TRAMO EN CONSTRUCCION	OTRO	SEÑAL INFORMATIVA	SEÑAL PREVENTIVA	SEÑAL RESTRICTIVA	SEMAFORO	AGENTE O GUARDAVIA	BARRERA O ISLETA	RAYAS LATERALES	RAYA CENTRAL	VIBRADORES	ABANDERAMIENTO	BANDEREROS	OTRO CONTROL	SIN CONTROL
VILLAHEMOSA – ESCOPETAZO RAMAL A ESTACIÓN EL SUSPIRO																													
RAMAL A CASCADAS DE AGUA AZUL																													
RAMAL A ZONA ARQUEOLOGICA DE BONAMPAK RAMAL A ZONA ARQUEOLOGICA LA CANJÁ																													
TAPACHULA - PUERTO MADERO RAMAL A ESCOLLERAS																													
TAPANATEPEC - TUXTLA GUTIERREZ RAMAL A JIQUIPILAS																													
TUXTLA GUTIERREZ - CD. CUAUHTEMOC RAMAL A CERRO HUECO																													
TUXTLA GUTIERREZ - CD. CUAUHTEMOC RAMAL AL CHORREADERO																													
CATAZAJÁ - T.C. (TUXTLA GTZ. - CD. CUAUHTEMOC RAMAL A CASCADAS DE MISOL-HA																													
CATAZAJÁ - T.C. (TUXTLA GTZ. - CD. CUAUHTEMOC RAMAL A PALENQUE																													
LAS CHOAPAS - OCOZOCOAUTLA (D)	13			6	15	4											18	18	18				17	17				1	
TUXTLA GUTIÉRREZ - SAN CRISTÓBAL DE LAS CASAS (D)	24			1	7	11	7										25	25	25			1	25	25					
MALPASO - EL BELLOTE	1			1	1		1										1	1	1				2	2					

TOTAL DATOS DEL LUGAR DEL ACCIDENTE Y CONTROL DEL TRANSITO

C H I A P A S	178			245	277	75	65	1		1	1					3	361	389	397	1		3	362	364	6	2	2	2	2

CIRCUNSTANCIAS QUE CONTRIBUYERON AL ACCIDENTE
(2 0 0 7)

C H I A P A S

CARRETERA Y TRAMO	DEL CONDUCTOR O PEATON														DEL VEHICULO										DEL CAMINO							AGENTE NATURAL					
	IMPRUDENCIA O INTENCION	VELOCIDAD EXCESIVA	INVADIO CARRIL CONTRARIO	REBASO INDEBIDAMENTE	NO RESPETO LA SEÑAL DE ALTO	NO RESPETO SEMAFORO	NO CEDIO EL PASO	NO GUARDO DISTANCIA	VIRO INDEBIDAMENTE	MAL ESTACIONADO	ESTADO DE EBRIEDAD	BAJO EFECTOS DE DROGA	DORMITANDO	DESLUMBRAMIENTO	LLANTAS	FRENOS	DIRECCION	SUSPENSION	LUCES	EJES	TRANSMISION	MOTOR	SOBRECUPO O SOBRECARGA	EXCESO DE DIMENSIONES	IRRUPCION DE GANADO	DESPERFECTOS	FALTA DE SEÑALES	OBJETOS EN EL CAMINO	MOJADO	RESBALOSO	OTROS	LLUVIA	NIEVE O GRANIZO	NIEBLA O HUMO	TOLVANERA	VIENTOS FUERTES	OTROS
TAPANATEPEC - TALISMAN LIM. EDOS. OAX/CHIS - TALISMAN	140	2	1	8	1	1	2	1	4		1	2	4					1										4	1	9							
TUXTLA GUTIERREZ - CD. CUAUHTEMOC	43	1		4					3	1				1														1	2	3							
TAPANATEPEC - TUXTLA GUTIERREZ LIM. EDOS. OAX/CHIS - TUXTLA GUTIERREZ	24	2		2								1																									
CATAZAJA - T.C.(TUXTLA GTZ-CD. CUAUHTEMOC) PLAYAS DE CATAZAJA - RANCHO NUEVO	25	1				1																															
VILLAHERMOSA - ESCOPETAZO LIM. EDOS. TAB/CHIS - "T" ESCOPETAZO	18																																				
HUIXTLA - "T" EL JOCOTE	10																												2								
LAS CRUCES - ARRIAGA																																					
TAPACHULA - PUERTO MADERO	13			2					2																			1									
RAMAL A CD. HIDALGO																																					
RAMAL A UNION JUAREZ																																					
T.C.(TAPACHULA-PTO. MADERO) - CD. HIDALGO JARITAS - CD. HIDALGO	13											1																1									
LAS LIMAS – ANGOSTURA RAMAL A LA ANGOSTURA	1																																				
TERAN - CHICOASEN RAMAL A PRESA CHICOASEN	4											1																									
LAS DELICIAS - LA POCHOTA ALTERNA A BERRIOZABAL	5								1																												
LIBRAMIENTO DE OCOZOCOAUTLA	2								1																			1									

CIRCUNSTANCIAS QUE CONTRIBUYERON AL ACCIDENTE
(2 0 0 7)

C H I A P A S

CARRETERA Y TRAMO	DEL CONDUCTOR O PEATON														DEL VEHICULO										DEL CAMINO							AGENTE NATURAL					
	IMPRUDENCIA O INTENCION	VELOCIDAD EXCESIVA	INVADIO CARRIL CONTRARIO	REBASO INDEBIDAMENTE	NO RESPETO LA SEÑAL DE ALTO	NO RESPETO SEMAFORO	NO CEDIO EL PASO	NO GUARDO DISTANCIA	VIRO INDEBIDAMENTE	MAL ESTACIONADO	ESTADO DE EBRIEDAD	BAJO EFECTOS DE DROGA	DORMITANDO	DESLUMBRAMIENTO	LLANTAS	FRENOS	DIRECCION	SUSPENSION	LUCES	EJES	TRANSMISION	MOTOR	SOBRECUPO O SOBRECARGA	EXCESO DE DIMENSIONES	IRRUPCION DE GANADO	DESPERFECTOS	FALTA DE SEÑALES	OBJETOS EN EL CAMINO	MOJADO	RESBALOSO	OTROS	LLUVIA	NIEVE O GRANIZO	NIEBLA O HUMO	TOLVANERA	VIENTOS FUERTES	OTROS
BENEMERITO DE LAS AMERICAS - PALENQUE FRONTERIZA DEL SUR																																				
LA TRINITARIA - BENEMERITO DE LAS AMERICAS RAMAL A LAGOS DE MONTEBELLO	1																																			
RAMAL A PARQUE CAÑON DEL SUMIDERO																																				
RAMAL A PUERTO ARISTA																																				
RAMAL A PAREDON																																				
BENEMERITO DE LAS AMERICAS – PALENQUE RAMAL A RUINAS DE BONAMPAK																																				
RAMAL A PESQUERIA LA GLORIA																																				
RAMAL A BASE NAVAL																																				
RAMAL A ZONA ARQUEOLOGICA DE PALENQUE																																				
TAPANATEPEC - TALISMAN LIBRAMIENTO DE TAPACHULA																																				
TAPANATEPEC - TALISMAN RAMAL A TRES PICOS																																				
VILLAHEMOSA – ESCOPETAZO RAMAL A ESTACIÓN EL SUSPIRO																																				
RAMAL A CASCADAS DE AGUA AZUL																																				
RAMAL A ZONA ARQUEOLOGICA DE BONAMPAK RAMAL A ZONA ARQUEOLOGICA LA CANJÁ																																				
TAPACHULA - PUERTO MADERO RAMAL A ESCOLLERAS																																				

CIRCUNSTANCIAS QUE CONTRIBUYERON AL ACCIDENTE
(2 0 0 7)

C H I A P A S

CARRETERA Y TRAMO	DEL CONDUCTOR O PEATON														DEL VEHICULO										DEL CAMINO							AGENTE NATURAL					
	IMPRUDENCIA O INTENCION	VELOCIDAD EXCESIVA	INVADIO CARRIL CONTRARIO	REBASO INDEBIDAMENTE	NO RESPETO LA SEÑAL DE ALTO	NO RESPETO SEMAFORO	NO CEDIO EL PASO	NO GUARDO DISTANCIA	VIRO INDEBIDAMENTE	MAL ESTACIONADO	ESTADO DE EBRIEDAD	BAJO EFECTOS DE DROGA	DORMITANDO	DESLUMBRAMIENTO	LLANTAS	FRENOS	DIRECCION	SUSPENSION	LUCES	EJES	TRANSMISION	MOTOR	SOBRECUPO O SOBRECARGA	EXCESO DE DIMENSIONES	IRRUPCION DE GANADO	DESPERFECTOS	FALTA DE SEÑALES	OBJETOS EN EL CAMINO	MOJADO	RESBALOSO	OTROS	LLUVIA	NIEVE O GRANIZO	NIEBLA O HUMO	TOLVANERA	VIENTOS FUERTES	OTROS
TAPANATEPEC - TUXTLA GUTIERREZ RAMAL A JIQUIPILAS																																				
TUXTLA GUTIERREZ - CD. CUAUHTEMOC RAMAL A CERRO HUECO																																				
TUXTLA GUTIERREZ - CD. CUAUHTEMOC RAMAL AL CHORREADERO																																				
CATAZAJÁ - T.C. (TUXTLA GTZ. - CD. CUAUHTEMOC RAMAL A CASCADAS DE MISOL-HA																																				
CATAZAJÁ - T.C. (TUXTLA GTZ. - CD. CUAUHTEMOC RAMAL A PALENQUE																																				
LAS CHOAPAS - OCOZOCOAUTLA (D)	18										1																									
TUXTLA GUTIÉRREZ - SAN CRISTÓBAL DE LAS CASAS (D)	24					1																														
MALPASO - EL BELLOTE	2																																			

TOTAL DE CIRCUNSTANCIAS QUE CONTRIBUYERON AL ACCIDENTE

C H I A P A S	343	6	1	16	1	3	2	1	11	1	2	5	4	1				1										8	5	12						

ACCIDENTES POR TIPO DE VEHICULO
(2 0 0 7)

C H I A P A S

CARRETERA Y TRAMO	# DE ACC.	ACCIDENTES POR TIPO DE VEHICULO																							
		A	A-A	A-B	A-C	A-B-C	B	B-B	B-C	C	C-C	A-M	A-O	A-B-O	A-C-O	A-M-O	B-M	B-O	C-M	C-O	M	M-M	M-O	O	O-O
TAPANATEPEC - TALISMAN LIM. EDOS. OAX/CHIS - TALISMAN	182	63	37	3	20		2		2	31	7	7	2						3	1	3		1		
TUXTLA GUTIERREZ - CD. CUAUHTEMOC	59	14	15		14					4		6	1						2				2	1	
TAPANATEPEC - TUXTLA GUTIERREZ LIM. EDOS. OAX/CHIS - TUXTLA GUTIERREZ	29	4	9	2	4					9	1														
CATAZAJA - T.C.(TUXTLA GTZ-CD. CUAUHTEMOC) PLAYAS DE CATAZAJA - RANCHO NUEVO	27	9	5	1	6	2	1				1	1	1												
VILLAHERMOSA - ESCOPETAZO LIM. EDOS. TAB/CHIS - "T" ESCOPETAZO	18	6	5	1	1					2	1		1										1		
HUIXTLA - "T" EL JOCOTE	12	4	6							1			1												
LAS CRUCES - ARRIAGA																									
TAPACHULA - PUERTO MADERO	18	4	3	1	3					1		1	2						1		1	1			
RAMAL A CD. HIDALGO																									
RAMAL A UNION JUAREZ																									
T.C.(TAPACHULA-PTO. MADERO) - CD. HIDALGO JARITAS - CD. HIDALGO	15	2	2		2					3	1		3				1		1						
LAS LIMAS – ANGOSTURA RAMAL A LA ANGOSTURA	1	1																							

ACCIDENTES POR TIPO DE VEHICULO
(2 0 0 7)

C H I A P A S

CARRETERA Y TRAMO	# DE ACC.	ACCIDENTES POR TIPO DE VEHICULO																						
		A	A-A	A-B	A-C	A-B-C	B	B-B	B-C	C	C-C	A-M	A-O	A-B-O	A-C-O	A-M-O	B-M	B-O	C-M	C-O	M	M-M	M-O	O	O-O
TERAN - CHICOASEN RAMAL A PRESA CHICOASEN	5	1	2		2																				
LAS DELICIAS - LA POCHOTA ALTERNA A BERRIOZABAL	6	1	2	1	1							1													
LIBRAMIENTO DE OCOZOCOAUTLA	4	1	2		1																				
BENEMERITO DE LAS AMERICAS - PALENQUE FRONTERIZA DEL SUR																									
LA TRINITARIA - BENEMERITO DE LAS AMERICAS RAMAL A LAGOS DE MONTEBELLO	1										1														
RAMAL A PARQUE CAÑON DEL SUMIDERO																									
RAMAL A PUERTO ARISTA																									
RAMAL A PAREDON																									
BENEMERITO DE LAS AMERICAS – PALENQUE RAMAL A RUINAS DE BONAMPAK																									
RAMAL A PESQUERIA LA GLORIA																									
RAMAL A BASE NAVAL																									
RAMAL A ZONA ARQUEOLOGICA DE PALENQUE																									

ACCIDENTES POR TIPO DE VEHICULO
(2 0 0 7)

C H I A P A S

CARRETERA Y TRAMO	# DE ACC.	ACCIDENTES POR TIPO DE VEHICULO																						
		A	A-A	A-B	A-C	A-B-C	B	B-B	B-C	C	C-C	A-M	A-O	A-B-O	A-C-O	A-M-O	B-M	B-O	C-M	C-O	M	M-M	M-O	O	O-O
TAPANATEPEC - TALISMAN LIBRAMIENTO DE TAPACHULA																									
TAPANATEPEC - TALISMAN RAMAL A TRES PICOS																									
VILLAHEMOSA – ESCOPETAZO RAMAL A ESTACIÓN EL SUSPIRO																									
RAMAL A CASCADAS DE AGUA AZUL																									
RAMAL A ZONA ARQUEOLOGICA DE BONAMPAK RAMAL A ZONA ARQUEOLOGICA LA CANJÁ																									
TAPACHULA - PUERTO MADERO RAMAL A ESCOLLERAS																									
TAPANATEPEC - TUXTLA GUTIERREZ RAMAL A JIQUIPILAS																									
TUXTLA GUTIERREZ - CD. CUAUHTEMOC RAMAL A CERRO HUECO																									
TUXTLA GUTIERREZ - CD. CUAUHTEMOC RAMAL AL CHORREADERO																									
CATAZAJÁ - T.C. (TUXTLA GTZ. - CD. CUAUHTEMOC RAMAL A CASCADAS DE MISOL-HA																									
CATAZAJÁ - T.C. (TUXTLA GTZ. - CD. CUAUHTEMOC RAMAL A PALENQUE																									

ACCIDENTES POR TIPO DE VEHICULO
(2 0 0 7)

C H I A P A S

CARRETERA Y TRAMO	# DE ACC.	ACCIDENTES POR TIPO DE VEHICULO																							
		A	A-A	A-B	A-C	A-B-C	B	B-B	B-C	C	C-C	A-M	A-O	A-B-O	A-C-O	A-M-O	B-M	B-O	C-M	C-O	M	M-M	M-O	O	O-O
LAS CHOAPAS - OCOZOCOAUTLA (D)	19	8	2		4				1	2	1		1												
TUXTLA GUTIÉRREZ - SAN CRISTÓBAL DE LAS CASAS (D)	25	9	4	2	3		2			1	1		1								2				
MALPASO - EL BELLOTE	2		1								1														

TOTAL DE ACCIDENTES POR TIPO DE VEHICULO

TOTALES	423	127	95	11	61	2	5		3	54	15	16	13				1		7	1	6	1	4	1	
PORCENTAJES	100.00	30.02	22.46	2.60	14.42	0.47	1.18	0.00	0.71	12.77	3.55	3.78	3.07	0.00	0.00	0.00	0.24	0.00	1.65	0.24	1.42	0.24	0.95	0.24	0.00

TIPO DE VEHICULO

A.- AUTOMOVIL Y PICK-UP
B.- AUTOBUSES
C.- CAMION SENCILLO Y COMBINADO
M.- MOTOCICLETAS Y BICICLETAS
O.- OTROS (MAQ. AGRICOLA, DE CONST, TREN, VEH. FUGADOS DEL SITIO)

TIPO DE VEHICULOS INVOLUCRADOS

(2 0 0 7)

C H I A P A S

CARRETERA Y TRAMO	TIPO DE VEHICULOS INVOLUCRADOS																																															TOTAL DE VEH.
	A	A-A		A-B		A-C		A-B-C			B	B-B		B-C		C	C-C		A-M		A-O		A-B-O			A-C-O			A-M-O			B-M		B-O		C-M		C-O		M	M-M		M-O		O	O-O		
TAPANATEPEC - TALISMAN LIM. EDOS. OAX/CHIS - TALISMAN	63	40	38	3	3	20	20				2			2	2	31	7	7	8	7	2	3														3	3	1	1	3			1	1				271
TUXTLA GUTIERREZ - CD. CUAUHTEMOC	14	22	18			5	5									4			1	1																1	1								1			73
TAPANATEPEC - TUXTLA GUTIERREZ LIM. EDOS. OAX/CHIS - TUXTLA GUTIERREZ	4	11	11	2	2	1	1									9	1	1								1	1	1																				46
CATAZAJA - T.C.(TUXTLA GTZ-CD. CUAUHTEMOC) PLAYAS DE CATAZAJA - RANCHO NUEVO	9	7	5	1	1	2	3				1						1	1																														31
VILLAHERMOSA - ESCOPETAZO LIM. EDOS. TAB/CHIS - "T" ESCOPETAZO	6	5	5	1	1											2	1	1			1	1																										24
HUIXTLA - "T" EL JOCOTE	4	6	6													1																																17
LAS CRUCES - ARRIAGA																																																
TAPACHULA - PUERTO MADERO	4	3	3	1	1	2	2									1																				1	1			1	1	1						22
RAMAL A CD. HIDALGO																																																
RAMAL A UNION JUAREZ																																																
T.C.(TAPACHULA-PTO. MADERO) - CD. HIDALGO JARITAS - CD. HIDALGO	2	2	2													3	1	1			2	2														1	1											17
LAS LIMAS – ANGOSTURA RAMAL A LA ANGOSTURA	1																																															1
TERAN - CHICOASEN RAMAL A PRESA CHICOASEN	1	3	2																																													6
LAS DELICIAS - LA POCHOTA ALTERNA A BERRIOZABAL	1	2	2	1	1	1	1												1	1																												11
LIBRAMIENTO DE OCOZOCOAUTLA	1	2	2																																													5
BENEMERITO DE LAS AMERICAS - PALENQUE FRONTERIZA DEL SUR																																																

TIPO DE VEHICULOS INVOLUCRADOS

(2 0 0 7)

C H I A P A S

CARRETERA Y TRAMO	A	A-A	A-B	A-C	A-B-C	B	B-B	B-C	C	C-C	A-M	A-O	A-B-O	A-C-O	A-M-O	B-M	B-O	C-M	C-O	M	M-M	M-O	O	O-O	TOTAL DE VEH.
LA TRINITARIA - BENEMERITO DE LAS AMERICAS RAMAL A LAGOS DE MONTEBELLO										2 1															3
RAMAL A PARQUE CAÑON DEL SUMIDERO																									
RAMAL A PUERTO ARISTA																									
RAMAL A PAREDON																									
BENEMERITO DE LAS AMERICAS – PALENQUE RAMAL A RUINAS DE BONAMPAK																									
RAMAL A PESQUERIA LA GLORIA																									
RAMAL A BASE NAVAL																									
RAMAL A ZONA ARQUEOLOGICA DE PALENQUE																									
TAPANATEPEC - TALISMAN LIBRAMIENTO DE TAPACHULA																									
TAPANATEPEC - TALISMAN RAMAL A TRES PICOS																									
VILLAHEMOSA – ESCOPETAZO RAMAL A ESTACIÓN EL SUSPIRO																									
RAMAL A CASCADAS DE AGUA AZUL																									
RAMAL A ZONA ARQUEOLOGICA DE BONAMPAK RAMAL A ZONA ARQUEOLOGICA LA CANJÁ																									
TAPACHULA - PUERTO MADERO RAMAL A ESCOLLERAS																									
TAPANATEPEC - TUXTLA GUTIERREZ RAMAL A JIQUIPILAS																									
TUXTLA GUTIERREZ - CD. CUAUHTEMOC RAMAL A CERRO HUECO																									

TIPO DE VEHICULOS INVOLUCRADOS

(2 0 0 7)

C H I A P A S

CARRETERA Y TRAMO	TIPO DE VEHICULOS INVOLUCRADOS																																															TOTAL DE VEH.
	A	A-A		A-B		A-C		A-B-C			B	B-B		B-C		C	C-C		A-M		A-O		A-B-O			A-C-O			A-M-O			B-M		B-O		C-M		C-O		M	M-M		M-O		O	O-O		
TUXTLA GUTIERREZ - CD. CUAUHTEMOC RAMAL AL CHORREADERO																																																
CATAZAJÁ - T.C. (TUXTLA GTZ. - CD. CUAUHTEMOC RAMAL A CASCADAS DE MISOL-HA																																																
CATAZAJÁ - T.C. (TUXTLA GTZ. - CD. CUAUHTEMOC RAMAL A PALENQUE																																																
LAS CHOAPAS - OCOZOCOAUTLA (D)	8	2	2			3	3							1	1	2	1	1			1	1																										26
TUXTLA GUTIÉRREZ - SAN CRISTÓBAL DE LAS CASAS (D)	9	4	4	1	1	2	2				2					1	1	1			1	1																		2								32
MALPASO - EL BELLOTE		1	1														1	1																														4

TOTAL DE TIPO DE VEHICULOS INVOLUCRADOS

	A	A-A		A-B		A-C		A-B-C			B	B-B		B-C		C	C-C		A-M		A-O		A-B-O			A-C-O			A-M-O			B-M		B-O		C-M		C-O		M	M-M		M-O		O	O-O		TOTAL DE VEH.
TOTALES	127	110	101	10	10	36	37				5			3	3	54	16	15	10	9	7	8				1	1	1								6	6	1	1	6	1	1	1	1	1			589
	127	211		20		73					5			6		54	31		19		15					3										12		2		6	2		2		1			589

TIPO DE VEHICULO	TOTAL DE VEHICULOS	PORCENTAJE %
A	402	68%
B	18	3%
C	133	23%
M	24	4%
O	12	2%
T	589	100%

TIPO DE VEHICULO
A.- AUTOMOVIL Y PICK-UP
B.- AUTOBUSES
C.- CAMION SENCILLO Y COMBINADO
M.- MOTOCICLETAS Y BICICLETAS
O.- OTROS (MAQ. AGRICOLA, DE CONST, TREN, VEH. FUGADOS DEL SITIO)

RESUMEN DE ACCIDENTES DE TRANSITO 2 0 0 7

RED DE CARRETERA FEDERAL LIBRE Y DE CUOTA

C H I A P A S

CLASIFICACION	LONGITUD (km)	ACCIDENTES	HERIDOS	MUERTOS	DAÑOS MATERIALES (MILLONES $)	VEH/km (MILLONES)	INDICE DE ACCIDENTES (A)
LIBRE	2,135.050	379	484	67	19.090	3,582.965	0.106
CUOTA	143.700	44	76	11	2.558	179.673	0.245
RESUMEN DEL ESTADO	2,278.750	423	560	78	21.648	3,762.637	0.112

NOTA:

(A) INDICE DE ACCIDENTES POR MILLON DE VEHICULOS - KILOMETRO