E S T A D I S T I C A

A C C I D E N T E S D E T R A N S I T O

(2 0 0 7)

E S T A D O D E M E X I C O

INFORMACION GENERAL

ESTADO DE MEXICO

- ***SUPERFICIE*** — ***22,499 km².***
- ***POBLACIÓN (2005)*** — ***14,007,495 HABITANTES***
  - ***6,832,822 HOMBRES***
  - ***7,174,673 MUJERES***
- ***DENSIDAD DE POBLACIÓN (2005)*** — ***623 HAB./km².***
- ***VEHÍCULOS REGISTRADOS (2005)*** — ***2,577,361 VEHICULOS***
- ***HABITANTES POR VEHÍCULO (2005)*** — ***5.435 HAB./VEH.***
- ***INDICE DE MOTORIZACIÓN (2005)*** — ***0.184 VEH./HAB.***

● *LONGITUD Y TIPO DE SUPERFICIE DE LA RED CARRETERA (km.)*

CONCEPTO	PAVIMENTADA			REVESTIDA	TERRACERIA	TOTAL
	DOS CARRILES	CUATRO CARRILES	MAS DE CUATRO CARRILES			
Federal libre	636.25	147.93				784.18
Federal cuota		275.75				275.75
Estatal libre	4,855.00	196.00		2,235.00		7,286.00
Estatal cuota	112.70	133.49				246.19
Rural				2,380.40		2,380.40
Brechas	-	-	-	-	-	-
						10,972.52

● *UTILIZACION DE LAS CARRETERAS*

RANGOS DE VOLUMEN EN TDPA	FEDERAL LIBRE AFORADA		ESTATAL LIBRE AFORADA		FEDERAL Y/O ESTATAL CUOTA AFORADA	
	LONGITUD	PORCENTAJE	LONGITUD	PORCENTAJE	LONGITUD	PORCENTAJE
1 - 2,000	54.02	6.73	487.76	26.60	-	-
2,001 - 5,000	161.05	20.06	772.10	42.11	-	-
5,001 - 10,000	260.76	32.48	413.07	22.53	21.20	6.62
10,001 - MAS	326.91	40.72	160.79	8.77	299.05	93.38
TOTAL	802.74	100.00	1,833.72	100.00	320.25	100.00

NOTA:

TDPA.- TRANSITO DIARIO PROMEDIO ANUAL

INDICE DE ACCIDENTES
POR MILLON DE VEHICULOS-KILOMETRO

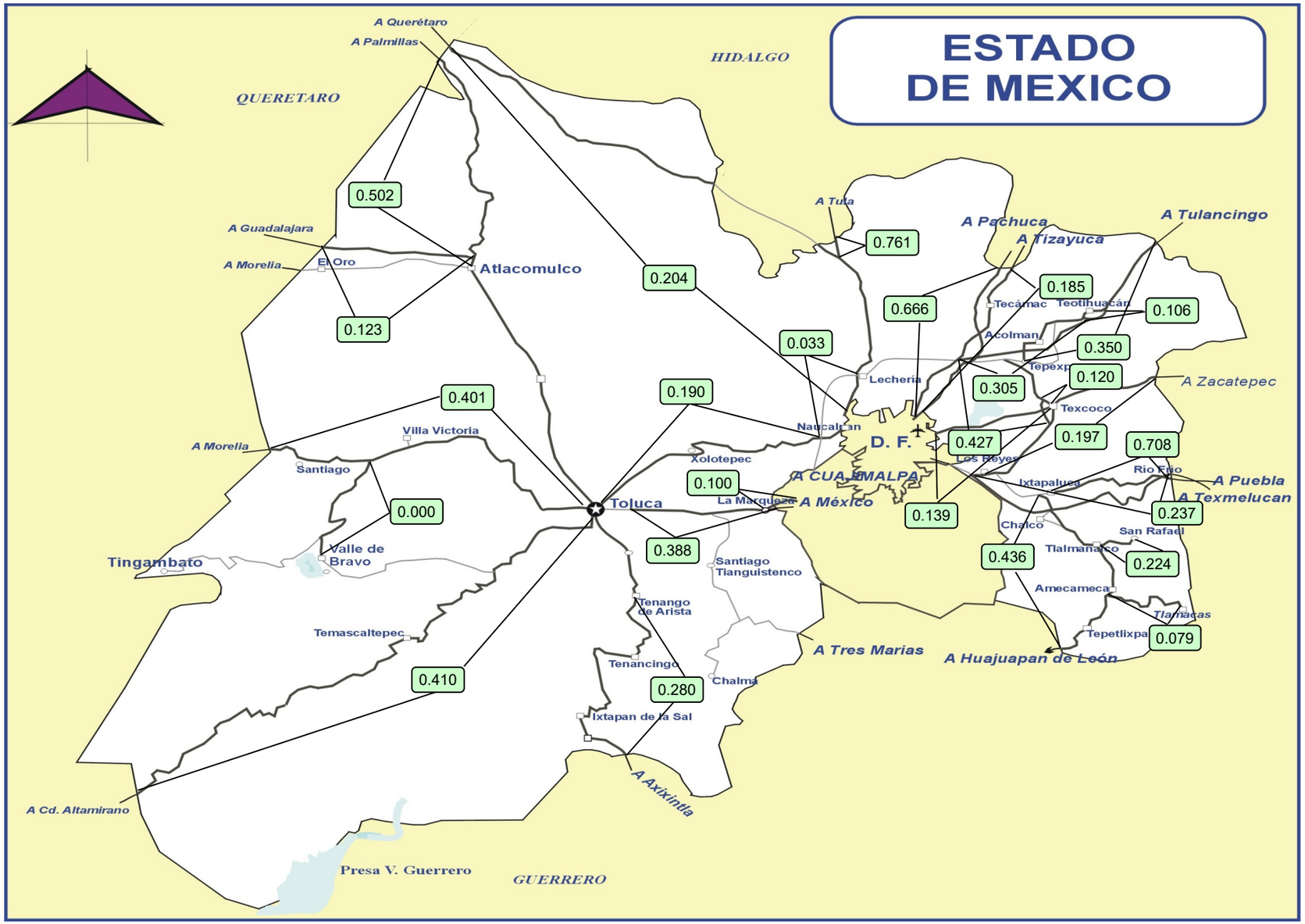

INDICE DE ACCIDENTES
EN EL ESTADO

$$\overline{I}_{\frac{A}{V-km}} = 0.292$$

E S T A D O D E
E S T A D O D E M E X I C O

ACCIDENTES DE TRANSITO

(2 0 0 7)

E S T A D O D E M E X I C O

CARRETERA Y TRAMO	LONGITUD	VEH-km MILLONES	# DE ACCIDENTES				SALDOS			INDICES POR 10^6 DE VEH-KM		INDICES POR 10^5 DE VEH-KM		
			TOTAL	CON MUERTOS	SOLO CON HERIDOS	EQUIVALENTES (1)	MUERTOS	HERIDOS	DAÑOS MATERIALES (MILLONES $)	ACCIDENTES	PELIGROSIDAD	ACCIDENTES MORTALES	MUERTOS	HERIDOS
TOLUCA - CD. ALTAMIRANO TOLUCA - LIM. EDOS. MEX/GRO	138.100	272.990	112	9	31	300	9	67	2.586	0.410	1.099	0.003	0.003	0.025
LOS REYES - ZACATEPEC LOS REYES - LIM. EDOS. MEX/TLAX	43.150	517.721	102	16	64	674	20	226	3.163	0.197	1.302	0.003	0.004	0.044
TOLUCA - AXIXINTLA TENANGO - LIM. EDOS. MEX/GRO	98.500	460.238	129	2	39	391	3	122	2.774	0.280	0.850	0.000	0.001	0.027
ENT. JOROBAS - TULA ENT. JOROBAS - LIM. EDOS. MEX/HGO	5.900	15.766	12	0	6	40	0	14	0.273	0.761	2.537	0.000	0.000	0.089
MEXICO - PACHUCA ECATEPEC - LIM. EDOS. MEX/HGO	25.700	219.201	146	5	58	418	6	118	3.764	0.666	1.907	0.002	0.003	0.054
MEXICO - TOLUCA MEXICO - LERMA	29.650	495.162	192	8	62	630	18	165	9.238	0.388	1.272	0.002	0.004	0.033
TOLUCA - MORELIA ZINACANTEPEC - LIM. EDOS. MEX/MICH	62.200	261.731	105	8	29	309	15	57	2.436	0.401	1.181	0.003	0.006	0.022
MEXICO - PUEBLA IXTAPALUCA - LIM. EDOS. MEX/UE	30.950	72.024	51	1	22	183	1	63	2.624	0.708	2.541	0.001	0.001	0.087
SANTA BARBARA - IZUCAR DE MATAMOROS SANTA BARBARA - LIM. EDOS. MEX/MOR	51.700	422.174	184	9	67	580	11	165	5.038	0.436	1.374	0.002	0.003	0.039
VENTA DE CARPIO - TULANCINGO TEPEXPAN - LIM. EDOS. MEX/HGO	46.600	174.415	61	8	44	419	15	134	1.934	0.350	2.402	0.005	0.009	0.077

ACCIDENTES DE TRANSITO

(2 0 0 7)

E S T A D O D E M E X I C O

CARRETERA Y TRAMO	LONGITUD	VEH-km MILLONES	# DE ACCIDENTES				SALDOS			INDICES POR 10^6 DE VEH-KM		INDICES POR 10^5 DE VEH-KM		
			TOTAL	CON MUERTOS	SOLO CON HERIDOS	EQUIVALENTES (1)	MUERTOS	HERIDOS	DAÑOS MATERIALES (MILLONES $)	ACCIDENTES	PELIGROSIDAD	ACCIDENTES MORTALES	MUERTOS	HERIDOS
TOLUCA - PALMILLAS ATLACOMULCO - LIM. EDOS. MEX/QRO	120.100	597.818	300	18	126	1,076	23	319	26.127	0.502	1.800	0.003	0.004	0.053
EL MONUMENTO - TINGAMBATO MONUMENTO - VALLE DE BRAVO	32.300	31.248	0	0	0	0	0	0	0.000	0.000	0.000	0.000	0.000	0.000
NAUCALPAN - TOLUCA CHAMAPA - TOLUCA	53.250	242.692	46	4	16	170	5	47	2.636	0.190	0.700	0.002	0.002	0.019
T.C. (STA. BARBARA - IZUCAR DE M.) - TLAMACAS RAMAL TLAMACAS	28.000	12.621	1	0	1	13	0	6	0.015	0.079	1.030	0.000	0.000	0.048
TLALMANALCO - SAN RAFAEL RAMAL SAN RAFAEL	5.500	8.935	2	0	1	6	0	2	0.021	0.224	0.672	0.000	0.000	0.022
TEXCOCO - ECATEPEC SAN BERNARDIDO - GPE. VICTORIA	29.100	328.173	140	10	72	562	11	178	2.935	0.427	1.713	0.003	0.003	0.054
RAMAL SALIDA NTE. DE TEXCOCO	3.100	25.085	3	1	3	29	1	10	0.047	0.120	1.156	0.004	0.004	0.040
LIBRAMIENTO PIRAMIDES	13.300	56.361	6	0	3	22	0	8	0.188	0.106	0.390	0.000	0.000	0.014
MEXICO - QUERETARO "CUOTA" MEXICO - LIM. EDOS. MEX/QRO	92.810	1,282.853	262	25	124	1,112	43	296	18.429	0.204	0.867	0.002	0.003	0.023
MEXICO - PACHUCA "CUOTA" MEXICO - LIM. EDOS. MEX/HGO	38.400	454.045	84	3	34	344	5	115	2.445	0.185	0.758	0.001	0.001	0.025

ACCIDENTES DE TRANSITO

(2 0 0 7)

E S T A D O D E M E X I C O

CARRETERA Y TRAMO	LONGITUD	VEH-km MILLONES	# DE ACCIDENTES				SALDOS			INDICES POR 10^6 DE VEH-KM		INDICES POR 10^5 DE VEH-KM		
			TOTAL	CON MUERTOS	SOLO CON HERIDOS	EQUIVALENTES (1)	MUERTOS	HERIDOS	DAÑOS MATERIALES (MILLONES $)	ACCIDENTES	PELIGROSIDAD	ACCIDENTES MORTALES	MUERTOS	HERIDOS
MEXICO - TOLUCA "CUOTA" MEXICO - LA MARQUESA	19.000	209.205	21	4	9	97	6	20	2.004	0.100	0.464	0.002	0.003	0.010
MEXICO - PUEBLA "CUOTA" MEXICO - LIM. EDOS. MEX/PUE	46.700	895.186	212	6	91	982	12	349	11.843	0.237	1.097	0.001	0.001	0.039
CHAMAPA - LECHERIA "CUOTA" CHAMAPA - LECHERIA	37.760	299.243	10	0	1	16	0	3	0.603	0.033	0.053	0.000	0.000	0.001
PEÑON - TEXCOCO "CUOTA" PEÑON - TEXCOCO	16.600	158.379	22	6	16	150	10	34	0.733	0.139	0.947	0.004	0.006	0.021
ENT. MORELOS - PIRAMIDES "CUOTA" ECATEPEC - PIRAMIDES	22.500	127.779	39	1	22	143	1	49	1.326	0.305	1.119	0.001	0.001	0.038
ATLACOMULCO - ZAPOTLANEJO "CUOTA" ATLACOMULCO - LIM. EDOS. MEX/MICH	21.900	48.888	6	0	4	22	0	8	0.330	0.123	0.450	0.000	0.000	0.016

TOTAL DE ACCIDENTES DE TRANSITO

E S T A D O D E M E X I C O	1,112.770	7,689.933	2,248	144	945	8,688	215	2,575	103.510	0.292	1.130	0.002	0.003	0.033

NOTA:

(1) ACCIDENTES EQUIVALENTES
UN MUERTO = 6 ACCIDENTES
UN HERIDO = 2 ACCIDENTES

ACCIDENTES Y SALDOS POR MES
(2 0 0 7)

E S T A D O D E M E X I C O

CARRETERA Y TRAMO	SALDOS	ENERO	FEBRERO	MARZO	ABRIL	MAYO	JUNIO	JULIO	AGOSTO	SEPTIEMBRE	OCTUBRE	NOVIEMBRE	DICIEMBRE
TOLUCA - CD. ALTAMIRANO TOLUCA - LIM. EDOS. MEX/GRO	# ACCIDENTES	10	9	5	9	8	7	12	8	10	12	7	15
	# MUERTOS			2	1	1		3	1		1		
	# HERIDOS	1	19	2	7	1	4	4	5	7	12		5
	DAÑOS MATERIALES (MILLONES $)	0.1650	0.1960	0.1740	0.1910	0.1790	0.1590	0.3225	0.1110	0.1955	0.3730	0.1500	0.3700
LOS REYES - ZACATEPEC LOS REYES - LIM. EDOS. MEX/TLAX	# ACCIDENTES	8	5	11	5	3	13	5	9	11	13	10	9
	# MUERTOS	2		2		1	1			5	5	1	3
	# HERIDOS	13	11	15	23	7	40	9	22	22	18	33	13
	DAÑOS MATERIALES (MILLONES $)	0.1690	0.1401	0.1293	0.0810	0.0460	0.3932	0.0850	0.1300	0.6570	0.3029	0.5192	0.5100
TOLUCA - AXIXINTLA TENANGO - LIM. EDOS. MEX/GRO	# ACCIDENTES	7	9	13	5	11	9	10	15	14	9	12	15
	# MUERTOS					1					2		
	# HERIDOS	4	7	10	2	15	17	4	16	13	7	7	20
	DAÑOS MATERIALES (MILLONES $)	0.1670	0.2510	0.2312	0.0850	0.2660	0.1870	0.2310	0.3890	0.3340	0.1003	0.1850	0.3475
ENT. JOROBAS - TULA ENT. JOROBAS - LIM. EDOS. MEX/HGO	# ACCIDENTES		1	3	2			2	1	1		1	1
	# MUERTOS												
	# HERIDOS			5	1			4		4			
	DAÑOS MATERIALES (MILLONES $)	0.0000	0.0000	0.0850	0.0330	0.0000	0.0000	0.0750	0.0450	0.0080	0.0000	0.0070	0.0200
MEXICO - PACHUCA ECATEPEC - LIM. EDOS. MEX/HGO	# ACCIDENTES	13	7	10	8	10	11	17	14	14	15	14	13
	# MUERTOS			1				2				2	1
	# HERIDOS	8	3	7	9	5	14	23	12	9	10	10	8
	DAÑOS MATERIALES (MILLONES $)	0.2203	0.1600	0.3040	0.1410	0.2610	0.3471	0.5400	0.2850	0.3570	0.4160	0.3765	0.3563
MEXICO - TOLUCA MEXICO - LERMA	# ACCIDENTES	18	14	10	8	17	20	19	22	18	17	12	17
	# MUERTOS		7	1					6	1		1	2
	# HERIDOS	27	17	8	1	15	20	9	20	25	6	7	10
	DAÑOS MATERIALES (MILLONES $)	0.9240	0.9230	0.5480	0.5720	0.7350	0.8935	0.8690	1.1820	0.9400	0.6745	0.4790	0.4980
TOLUCA - MORELIA ZINACANTEPEC - LIM. EDOS. MEX/MICH	# ACCIDENTES	11	9	4	4	9	15	13	6	8	8	8	10
	# MUERTOS				1	1		1	1		6	2	3
	# HERIDOS	9	5		5	6	8	10	3	1	1	1	8
	DAÑOS MATERIALES (MILLONES $)	0.1905	0.3430	0.0720	0.0760	0.2690	0.4255	0.2650	0.0691	0.1565	0.1500	0.1530	0.2660
MEXICO - PUEBLA IXTAPALUCA - LIM. EDOS. MEX/UE	# ACCIDENTES	3	4	2	8	4	8	4	4	2	8	2	2
	# MUERTOS											1	
	# HERIDOS		5	6	8	1	1	5	5		27	5	
	DAÑOS MATERIALES (MILLONES $)	0.0950	0.1320	0.1380	0.7010	0.1050	0.2980	0.1190	0.3240	0.0515	0.4225	0.0730	0.1650
SANTA BARBARA - IZUCAR DE MATAMOROS SANTA BARBARA - LIM. EDOS. MEX/MOR	# ACCIDENTES	17	13	12	10	13	19	14	13	11	20	14	28
	# MUERTOS					2	1				4	1	3
	# HERIDOS	23	18	11	21	3	12	3	1	2	37	10	24
	DAÑOS MATERIALES (MILLONES $)	0.3490	0.2772	0.3090	0.5590	0.2243	0.3880	0.3630	0.2035	0.4445	0.6920	0.4385	0.7901
VENTA DE CARPIO - TULANCINGO TEPEXPAN - LIM. EDOS. MEX/HGO	# ACCIDENTES	3	2	5	3	10	2	7	3	10	3	2	11
	# MUERTOS	1		6		3	1	2		1			1
	# HERIDOS	7	4	18	3	26	3	11	6	20	4	2	30
	DAÑOS MATERIALES (MILLONES $)	0.1100	0.0415	0.2040	0.0590	0.2300	0.0485	0.3730	0.0440	0.2895	0.0530	0.1200	0.3620

ACCIDENTES Y SALDOS POR MES
(2 0 0 7)

E S T A D O D E M E X I C O

CARRETERA Y TRAMO	SALDOS	ENERO	FEBRERO	MARZO	ABRIL	MAYO	JUNIO	JULIO	AGOSTO	SEPTIEMBRE	OCTUBRE	NOVIEMBRE	DICIEMBRE
TOLUCA - PALMILLAS ATLACOMULCO - LIM. EDOS. MEX/QRO	# ACCIDENTES	26	21	16	36	27	27	23	24	21	26	20	33
	# MUERTOS			3	5	5	5	2			2		1
	# HERIDOS	55	23	15	61	30	42	26	10	12	21	10	14
	DAÑOS MATERIALES (MILLONES $)	3.0082	1.2455	0.9930	1.9195	2.6230	2.5515	2.2760	3.6023	1.2615	3.1900	1.8670	1.5893
EL MONUMENTO - TINGAMBATO MONUMENTO - VALLE DE BRAVO	# ACCIDENTES												
	# MUERTOS												
	# HERIDOS												
	DAÑOS MATERIALES (MILLONES $)	0.0000	0.0000	0.0000	0.0000	0.0000	0.0000	0.0000	0.0000	0.0000	0.0000	0.0000	0.0000
NAUCALPAN - TOLUCA CHAMAPA - TOLUCA	# ACCIDENTES		2	5	3	3	5	8	8	3	1	5	3
	# MUERTOS					1		2	2				
	# HERIDOS				10	6	2	4	14	3	1	1	6
	DAÑOS MATERIALES (MILLONES $)	0.0000	0.1400	0.3350	0.3250	0.4200	0.1160	0.1430	0.2310	0.1400	0.0030	0.7170	0.0660
T.C. (STA. BARBARA - IZUCAR DE M.) - TLAMACAS RAMAL TLAMACAS	# ACCIDENTES		1										
	# MUERTOS												
	# HERIDOS		6										
	DAÑOS MATERIALES (MILLONES $)	0.0000	0.0150	0.0000	0.0000	0.0000	0.0000	0.0000	0.0000	0.0000	0.0000	0.0000	0.0000
TLALMANALCO - SAN RAFAEL RAMAL SAN RAFAEL	# ACCIDENTES						1						1
	# MUERTOS												
	# HERIDOS												2
	DAÑOS MATERIALES (MILLONES $)	0.0000	0.0000	0.0000	0.0000	0.0000	0.0080	0.0000	0.0000	0.0000	0.0000	0.0000	0.0130
TEXCOCO - ECATEPEC SAN BERNARDIDO - GPE. VICTORIA	# ACCIDENTES	7	18	9	13	12	11	6	13	12	10	11	18
	# MUERTOS	1	1	1	2	1	1	1	1			1	1
	# HERIDOS	16	40	9	10	8	16	8	18	10	13	15	15
	DAÑOS MATERIALES (MILLONES $)	0.1580	0.3243	0.1395	0.3260	0.1932	0.1971	0.1100	0.3175	0.2137	0.1962	0.2075	0.5520
RAMAL SALIDA NTE. DE TEXCOCO	# ACCIDENTES			1		1	1						
	# MUERTOS						1						
	# HERIDOS			4		4	2						
	DAÑOS MATERIALES (MILLONES $)	0.0000	0.0000	0.0170	0.0000	0.0100	0.0200	0.0000	0.0000	0.0000	0.0000	0.0000	0.0000
LIBRAMIENTO PIRAMIDES	# ACCIDENTES	1					1		1			1	2
	# MUERTOS												
	# HERIDOS	5					2						1
	DAÑOS MATERIALES (MILLONES $)	0.0300	0.0000	0.0000	0.0000	0.0000	0.0300	0.0000	0.0800	0.0000	0.0000	0.0200	0.0280
MEXICO - QUERETARO "CUOTA" MEXICO - LIM. EDOS. MEX/QRO	# ACCIDENTES	20	19	16	30	22	18	17	21	26	23	27	23
	# MUERTOS	6	1	3	5	2		8	2		6	5	5
	# HERIDOS	33	11	7	19	21	7	25	25	35	43	48	22
	DAÑOS MATERIALES (MILLONES $)	1.1100	1.1840	0.5710	1.1888	1.3651	0.6870	1.7830	6.0960	0.8253	1.0600	1.6140	0.9450
MEXICO - PACHUCA "CUOTA" MEXICO - LIM. EDOS. MEX/HGO	# ACCIDENTES	5	7	7	1	6	12	6	6	16	4	7	7
	# MUERTOS					2	1			2			
	# HERIDOS		6	7		14	10	9	33	15	11	5	5
	DAÑOS MATERIALES (MILLONES $)	0.0690	0.2250	0.2700	0.0400	0.1430	0.3690	0.1390	0.3080	0.4170	0.1280	0.1595	0.1772

ACCIDENTES Y SALDOS POR MES
(2 0 0 7)

E S T A D O D E M E X I C O

CARRETERA Y TRAMO	SALDOS	ENERO	FEBRERO	MARZO	ABRIL	MAYO	JUNIO	JULIO	AGOSTO	SEPTIEMBRE	OCTUBRE	NOVIEMBRE	DICIEMBRE
MEXICO - TOLUCA "CUOTA" MEXICO - LA MARQUESA	# ACCIDENTES			1		5	1	3	2	1	5	2	1
	# MUERTOS					3						3	
	# HERIDOS					9		1	3		2	3	2
	DAÑOS MATERIALES (MILLONES $)	0.0000	0.0000	0.0800	0.0000	0.3180	0.0200	0.1170	0.1100	0.0200	1.0010	0.0930	0.2450
MEXICO - PUEBLA "CUOTA" MEXICO - LIM. EDOS. MEX/PUE	# ACCIDENTES	14	23	16	32	21	22	20	17	13	8	9	17
	# MUERTOS			1		3	4	1	3				
	# HERIDOS	28	34	22	26	64	16	52	42	7	12	20	26
	DAÑOS MATERIALES (MILLONES $)	0.5445	0.8861	2.7530	1.5095	2.0605	0.7790	0.8355	0.3431	0.3910	0.7620	0.4280	0.5505
CHAMAPA - LECHERIA "CUOTA" CHAMAPA - LECHERIA	# ACCIDENTES		3	1			2					3	1
	# MUERTOS												
	# HERIDOS		3										
	DAÑOS MATERIALES (MILLONES $)	0.0000	0.0690	0.0330	0.0000	0.0000	0.0450	0.0000	0.0000	0.0000	0.0000	0.4360	0.0200
PEÑON - TEXCOCO "CUOTA" PEÑON - TEXCOCO	# ACCIDENTES	2	2	4	1	2	1	2		1	1	4	2
	# MUERTOS	5	1							1		1	2
	# HERIDOS	1	4	5	1	4	3	9				6	1
	DAÑOS MATERIALES (MILLONES $)	0.0750	0.0500	0.1230	0.0450	0.0400	0.0340	0.0305	0.0000	0.0500	0.0300	0.1100	0.1450
ENT. MORELOS - PIRAMIDES "CUOTA" ECATEPEC - PIRAMIDES	# ACCIDENTES	3	4	4	3	4	7	1	3	3	2	1	4
	# MUERTOS						1						
	# HERIDOS	5	5	6	4	3	13			1	4	2	6
	DAÑOS MATERIALES (MILLONES $)	0.1000	0.1050	0.1055	0.1300	0.2610	0.2510	0.0050	0.0850	0.1500	0.0600	0.0070	0.0660
ATLACOMULCO - ZAPOTLANEJO "CUOTA" ATLACOMULCO - LIM. EDOS. MEX/MICH	# ACCIDENTES				1	1	2				1		1
	# MUERTOS												
	# HERIDOS				1	4	3						
	DAÑOS MATERIALES (MILLONES $)	0.0000	0.0000	0.0000	0.0800	0.0600	0.1300	0.0000	0.0000	0.0000	0.0400	0.0000	0.0200

TOTAL DE ACCIDENTES Y SALDOS POR MES

E S T A D O D E M E X I C O	# ACCIDENTES	168	173	155	182	189	215	189	190	195	186	172	234
	# MUERTOS	15	10	20	14	26	16	22	16	10	26	18	22
	# HERIDOS	235	221	157	212	246	235	216	235	186	229	185	218
	DAÑOS MATERIALES (MILLONES $)	7.4845	6.7076 5	7.6145	8.0618	9.8091	8.3774	8.6815	13.9554 5	6.9020	9.6544	8.1602	8.1019

ACCIDENTES POR DIA DE LA SEMANA Y CONDICIONES DE LUZ
(2 0 0 7)

E S T A D O D E M E X I C O

CARRETERA / TRAMO	ACCIDENTES	DIA DE LA SEMANA							CONDICIONES DE LUZ			
		LUNES	MARTES	MIERCOLES	JUEVES	VIERNES	SABADO	DOMINGO	DE DIA	CREPUSCULO	DE NOCHE	ALUMBRADO PUBLICO
TOLUCA - CD. ALTAMIRANO TOLUCA - LIM. EDOS. MEX/GRO	# DE ACC.	20	9	14	10	21	18	20	62	3	47	
	# DE ACC. MORTALES	2			2	3	1	1	5		4	
LOS REYES - ZACATEPEC LOS REYES - LIM. EDOS. MEX/TLAX	# DE ACC.	12	16	4	15	15	23	17	41	7	54	
	# DE ACC. MORTALES	2	2		1	2	7	2	5		11	
TOLUCA - AXIXINTLA TENANGO - LIM. EDOS. MEX/GRO	# DE ACC.	15	17	10	15	17	27	28	66	8	55	
	# DE ACC. MORTALES						1	1	1	1		
ENT. JOROBAS - TULA ENT. JOROBAS - LIM. EDOS. MEX/HGO	# DE ACC.	3	2				1	6	8	1	3	
	# DE ACC. MORTALES											
MEXICO - PACHUCA ECATEPEC - LIM. EDOS. MEX/HGO	# DE ACC.	13	17	18	17	21	28	32	52	5	89	
	# DE ACC. MORTALES				2	2		1	2	1	2	
MEXICO - TOLUCA MEXICO - LERMA	# DE ACC.	34	18	18	28	26	46	22	94	4	94	
	# DE ACC. MORTALES	2			1	1	3	1	4		4	
TOLUCA - MORELIA ZINACANTEPEC - LIM. EDOS. MEX/MICH	# DE ACC.	12	8	16	12	10	20	27	47	2	56	
	# DE ACC. MORTALES	1	2	1	1		2	1	3		5	
MEXICO - PUEBLA IXTAPALUCA - LIM. EDOS. MEX/UE	# DE ACC.	7	5	11	6	8	7	7	30	1	20	
	# DE ACC. MORTALES				1						1	
SANTA BARBARA - IZUCAR DE MATAMOROS SANTA BARBARA - LIM. EDOS. MEX/MOR	# DE ACC.	23	18	13	29	21	31	49	82	9	93	
	# DE ACC. MORTALES	1	1	1	2		2	2	3		6	
VENTA DE CARPIO - TULANCINGO TEPEXPAN - LIM. EDOS. MEX/HGO	# DE ACC.	14	4	3	1	11	14	14	18	2	41	
	# DE ACC. MORTALES	1	1			1	4	1	2		6	
TOLUCA - PALMILLAS ATLACOMULCO - LIM. EDOS. MEX/QRO	# DE ACC.	35	45	38	40	37	62	43	150	11	138	1
	# DE ACC. MORTALES		4	3	2		3	6	8		10	

ACCIDENTES POR DIA DE LA SEMANA Y CONDICIONES DE LUZ
(2 0 0 7)

E S T A D O D E M E X I C O

CARRETERA / TRAMO	ACCIDENTES	DIA DE LA SEMANA							CONDICIONES DE LUZ			
		LUNES	MARTES	MIERCOLES	JUEVES	VIERNES	SABADO	DOMINGO	DE DIA	CREPUSCULO	DE NOCHE	ALUMBRADO PUBLICO
EL MONUMENTO - TINGAMBATO MONUMENTO - VALLE DE BRAVO	# DE ACC.											
	# DE ACC. MORTALES											
NAUCALPAN - TOLUCA CHAMAPA - TOLUCA	# DE ACC.	3	6	8	5	6	8	10	23	1	22	
	# DE ACC. MORTALES			1	1			2	2		2	
T.C. (STA. BARBARA - IZUCAR DE M.) - TLAMACAS RAMAL TLAMACAS	# DE ACC.						1		1			
	# DE ACC. MORTALES											
TLALMANALCO - SAN RAFAEL RAMAL SAN RAFAEL	# DE ACC.					1	1				2	
	# DE ACC. MORTALES											
TEXCOCO - ECATEPEC SAN BERNARDIDO - GPE. VICTORIA	# DE ACC.	18	15	24	19	15	29	20	60	11	68	1
	# DE ACC. MORTALES	2	2	1	1	1	2	1	4		6	
RAMAL SALIDA NTE. DE TEXCOCO	# DE ACC.		1			1		1	1		2	
	# DE ACC. MORTALES		1								1	
LIBRAMIENTO PIRAMIDES	# DE ACC.	3		1		1	1		4	1	1	
	# DE ACC. MORTALES											
MEXICO - QUERETARO "CUOTA" MEXICO - LIM. EDOS. MEX/QRO	# DE ACC.	32	25	35	30	37	45	58	131	12	119	
	# DE ACC. MORTALES	6		2	1	5	3	8	12	1	12	
MEXICO - PACHUCA "CUOTA" MEXICO - LIM. EDOS. MEX/HGO	# DE ACC.	8	8	10	11	9	17	21	38	2	44	
	# DE ACC. MORTALES	2		1					2		1	
MEXICO - TOLUCA "CUOTA" MEXICO - LA MARQUESA	# DE ACC.	6	2	4	1	3	3	2	13	1	7	
	# DE ACC. MORTALES	1			1	1	1		1		3	

ACCIDENTES POR DIA DE LA SEMANA Y CONDICIONES DE LUZ
(2 0 0 7)

E S T A D O D E M E X I C O

CARRETERA / TRAMO	ACCIDENTES	DIA DE LA SEMANA							CONDICIONES DE LUZ			
		LUNES	MARTES	MIERCOLES	JUEVES	VIERNES	SABADO	DOMINGO	DE DIA	CREPUSCULO	DE NOCHE	ALUMBRADO PUBLICO
MEXICO - PUEBLA "CUOTA" MEXICO - LIM. EDOS. MEX/PUE	# DE ACC.	35	31	26	20	26	32	42	123	7	82	
	# DE ACC. MORTALES	1	1			1	3		3		3	
CHAMAPA - LECHERIA "CUOTA" CHAMAPA - LECHERIA	# DE ACC.	2	1		2	2	2	1	4		6	
	# DE ACC. MORTALES											
PEÑON - TEXCOCO "CUOTA" PEÑON - TEXCOCO	# DE ACC.	4	2	2	2	6	5	1	10	2	10	
	# DE ACC. MORTALES	2			1	1	2		3	1	2	
ENT. MORELOS - PIRAMIDES "CUOTA" ECATEPEC - PIRAMIDES	# DE ACC.	3	4	2	6	4	8	12	21	2	16	
	# DE ACC. MORTALES							1	1			
ATLACOMULCO - ZAPOTLANEJO "CUOTA" ATLACOMULCO - LIM. EDOS. MEX/MICH	# DE ACC.		1		1	1	1	2	3		3	
	# DE ACC. MORTALES											

TOTAL DE ACCIDENTES POR DIA DE LA SEMANA Y CONDICIONES DE LUZ

ESTADO	ACCIDENTES	DIA DE LA SEMANA							CONDICIONES DE LUZ			
		LUNES	MARTES	MIERCOLES	JUEVES	VIERNES	SABADO	DOMINGO	DE DIA	CREPUSCULO	DE NOCHE	ALUMBRADO PUBLICO
E S T A D O D E M E X I C O	# DE ACC.	302	255	257	270	299	430	435	1082	92	1072	2
	# DE ACC. MORTALES	23	14	10	17	18	34	28	61	4	79	0

ACCIDENTES EN PERIODOS FESTIVOS
(2 0 0 7)

E S T A D O D E M E X I C O

CARRETERA Y TRAMO	SALDOS	AÑO NUEVO 301205 010106	5 DE FEBRERO 040206 050206	21 DE MARZO 180306 210306	SEMANA SANTA 130406 160406	DIA DEL TRABAJO 290406 010506	5 DE MAYO 050506 070506	DIA DE LA INDEPENDENCIA 160906 170906	DIA DE MUERTOS 011106 021106	DIA DE LA REVOLUCION 181106 201106	NAVIDAD 231206 251206
TOLUCA - CD. ALTAMIRANO TOLUCA - LIM. EDOS. MEX/GRO	# ACCIDENTES	1	1		2				1	1	
	# MUERTOS										
	# HERIDOS		1								
	DAÑOS MATERIALES (MILLONES $)	0.1000	0.0200	0.0000	0.0530	0.0000	0.0000	0.0000	0.0400	0.0230	0.0000
LOS REYES - ZACATEPEC LOS REYES - LIM. EDOS. MEX/TLAX	# ACCIDENTES	1		1				4	1		2
	# MUERTOS							1			
	# HERIDOS							2	2		
	DAÑOS MATERIALES (MILLONES $)	0.0110	0.0000	0.0180	0.0000	0.0000	0.0000	0.1750	0.0300	0.0000	0.0270
TOLUCA - AXIXINTLA TENANGO - LIM. EDOS. MEX/GRO	# ACCIDENTES	4	2	3	1		2	2		5	1
	# MUERTOS										
	# HERIDOS						4			1	
	DAÑOS MATERIALES (MILLONES $)	0.0840	0.0630	0.0700	0.0200	0.0000	0.0700	0.0530	0.0000	0.0460	0.0050
ENT. JOROBAS - TULA ENT. JOROBAS - LIM. EDOS. MEX/HGO	# ACCIDENTES			1				1			
	# MUERTOS										
	# HERIDOS			3				4			
	DAÑOS MATERIALES (MILLONES $)	0.0000	0.0000	0.0300	0.0000	0.0000	0.0000	0.0080	0.0000	0.0000	0.0000
MEXICO - PACHUCA ECATEPEC - LIM. EDOS. MEX/HGO	# ACCIDENTES	3		2	1				4	2	1
	# MUERTOS										
	# HERIDOS	4		1						5	
	DAÑOS MATERIALES (MILLONES $)	0.0910	0.0000	0.0480	0.0320	0.0000	0.0000	0.0000	0.1220	0.0920	0.0300
MEXICO - TOLUCA MEXICO - LERMA	# ACCIDENTES	1	3		2	1	1		1	3	
	# MUERTOS								1		
	# HERIDOS		5			4			2	4	
	DAÑOS MATERIALES (MILLONES $)	0.0150	0.2450	0.0000	0.0450	0.0800	0.0060	0.0000	0.0380	0.0850	0.0000
TOLUCA - MORELIA ZINACANTEPEC - LIM. EDOS. MEX/MICH	# ACCIDENTES		3	1			2	1	1		1
	# MUERTOS										
	# HERIDOS		2				2	1			
	DAÑOS MATERIALES (MILLONES $)	0.0000	0.0820	0.0170	0.0000	0.0000	0.0550	0.0165	0.0350	0.0000	0.0050
MEXICO - PUEBLA IXTAPALUCA - LIM. EDOS. MEX/UE	# ACCIDENTES		1		5				1		
	# MUERTOS								1		
	# HERIDOS		2		3				2		
	DAÑOS MATERIALES (MILLONES $)	0.0000	0.0500	0.0000	0.2110	0.0000	0.0000	0.0000	0.0400	0.0000	0.0000
SANTA BARBARA - IZUCAR DE MATAMOROS SANTA BARBARA - LIM. EDOS. MEX/MOR	# ACCIDENTES	6	1		2		1	2	3	3	1
	# MUERTOS										
	# HERIDOS	9	1		2			2	4		
	DAÑOS MATERIALES (MILLONES $)	0.1765	0.0300	0.0000	0.0430	0.0000	0.0200	0.1100	0.1200	0.0890	0.0360

ACCIDENTES EN PERIODOS FESTIVOS
(2 0 0 7)

E S T A D O D E M E X I C O

CARRETERA Y TRAMO	SALDOS	AÑO NUEVO 301205 010106	5 DE FEBRERO 040206 050206	21 DE MARZO 180306 210306	SEMANA SANTA 130406 160406	DIA DEL TRABAJO 290406 010506	5 DE MAYO 050506 070506	DIA DE LA INDEPENDENCIA 160906 170906	DIA DE MUERTOS 011106 021106	DIA DE LA REVOLUCION 181106 201106	NAVIDAD 231206 251206
VENTA DE CARPIO - TULANCINGO TEPEXPAN - LIM. EDOS. MEX/HGO	# ACCIDENTES				1	2		2			
	# MUERTOS										
	# HERIDOS				1	13		2			
	DAÑOS MATERIALES (MILLONES $)	0.0000	0.0000	0.0000	0.0040	0.0240	0.0000	0.0410	0.0000	0.0000	0.0000
TOLUCA - PALMILLAS ATLACOMULCO - LIM. EDOS. MEX/QRO	# ACCIDENTES	4	3	1	8	1		1	4	1	
	# MUERTOS			1	2						
	# HERIDOS	2	5	2	20	1			4	2	
	DAÑOS MATERIALES (MILLONES $)	0.0820	0.4240	0.0000	0.3265	0.0200	0.0000	0.0200	0.1400	0.0200	0.0000
EL MONUMENTO - TINGAMBATO MONUMENTO - VALLE DE BRAVO	# ACCIDENTES										
	# MUERTOS										
	# HERIDOS										
	DAÑOS MATERIALES (MILLONES $)	0.0000	0.0000	0.0000	0.0000	0.0000	0.0000	0.0000	0.0000	0.0000	0.0000
NAUCALPAN - TOLUCA CHAMAPA - TOLUCA	# ACCIDENTES			1	1		1		1		
	# MUERTOS										
	# HERIDOS				4						
	DAÑOS MATERIALES (MILLONES $)	0.0000	0.0000	0.0250	0.2300	0.0000	0.0400	0.0000	0.0600	0.0000	0.0000
T.C. (STA. BARBARA - IZUCAR DE M.) - TLAMACAS RAMAL TLAMACAS	# ACCIDENTES										
	# MUERTOS										
	# HERIDOS										
	DAÑOS MATERIALES (MILLONES $)	0.0000	0.0000	0.0000	0.0000	0.0000	0.0000	0.0000	0.0000	0.0000	0.0000
TLALMANALCO - SAN RAFAEL RAMAL SAN RAFAEL	# ACCIDENTES										
	# MUERTOS										
	# HERIDOS										
	DAÑOS MATERIALES (MILLONES $)	0.0000	0.0000	0.0000	0.0000	0.0000	0.0000	0.0000	0.0000	0.0000	0.0000
TEXCOCO - ECATEPEC SAN BERNARDIDO - GPE. VICTORIA	# ACCIDENTES		3	1	2		2	2	3	1	1
	# MUERTOS								1		
	# HERIDOS		12	4			4	4	5	2	1
	DAÑOS MATERIALES (MILLONES $)	0.0000	0.0585	0.0130	0.0355	0.0000	0.0400	0.0620	0.0510	0.0120	0.0030
RAMAL SALIDA NTE. DE TEXCOCO	# ACCIDENTES						1				
	# MUERTOS										
	# HERIDOS						4				
	DAÑOS MATERIALES (MILLONES $)	0.0000	0.0000	0.0000	0.0000	0.0000	0.0100	0.0000	0.0000	0.0000	0.0000
LIBRAMIENTO PIRAMIDES	# ACCIDENTES										
	# MUERTOS										
	# HERIDOS										
	DAÑOS MATERIALES (MILLONES $)	0.0000	0.0000	0.0000	0.0000	0.0000	0.0000	0.0000	0.0000	0.0000	0.0000
MEXICO - QUERETARO "CUOTA" MEXICO - LIM. EDOS. MEX/QRO	# ACCIDENTES	1	1	5	1		2	5	6	3	1
	# MUERTOS			3					1		
	# HERIDOS			2			3	9	15	5	4
	DAÑOS MATERIALES (MILLONES $)	0.0250	0.0300	0.1860	0.0040	0.0000	0.0230	0.1775	0.2170	0.0850	0.0350

ACCIDENTES EN PERIODOS FESTIVOS
(2 0 0 7)

E S T A D O D E M E X I C O

CARRETERA Y TRAMO	SALDOS	AÑO NUEVO 301205 010106	5 DE FEBRERO 040206 050206	21 DE MARZO 180306 210306	SEMANA SANTA 130406 160406	DIA DEL TRABAJO 290406 010506	5 DE MAYO 050506 070506	DIA DE LA INDEPENDENCIA 160906 170906	DIA DE MUERTOS 011106 021106	DIA DE LA REVOLUCION 181106 201106	NAVIDAD 231206 251206
MEXICO - PACHUCA "CUOTA" MEXICO - LIM. EDOS. MEX/HGO	# ACCIDENTES	2	1	1				1			
	# MUERTOS										
	# HERIDOS	2		3							
	DAÑOS MATERIALES (MILLONES $)	0.0420	0.0150	0.0500	0.0000	0.0000	0.0000	0.0600	0.0000	0.0000	0.0000
MEXICO - TOLUCA "CUOTA" MEXICO - LA MARQUESA	# ACCIDENTES										
	# MUERTOS										
	# HERIDOS										
	DAÑOS MATERIALES (MILLONES $)	0.0000	0.0000	0.0000	0.0000	0.0000	0.0000	0.0000	0.0000	0.0000	0.0000
MEXICO - PUEBLA "CUOTA" MEXICO - LIM. EDOS. MEX/PUE	# ACCIDENTES	3	6	2	3			1	3		
	# MUERTOS										
	# HERIDOS	6	7	5	4				9		
	DAÑOS MATERIALES (MILLONES $)	0.0990	0.2531	0.0980	0.2970	0.0000	0.0000	0.0015	0.0925	0.0000	0.0000
CHAMAPA - LECHERIA "CUOTA" CHAMAPA - LECHERIA	# ACCIDENTES									1	
	# MUERTOS										
	# HERIDOS										
	DAÑOS MATERIALES (MILLONES $)	0.0000	0.0000	0.0000	0.0000	0.0000	0.0000	0.0000	0.0000	0.3460	0.0000
PEÑON - TEXCOCO "CUOTA" PEÑON - TEXCOCO	# ACCIDENTES	1		1					1		
	# MUERTOS	5									
	# HERIDOS			2					2		
	DAÑOS MATERIALES (MILLONES $)	0.0600	0.0000	0.0300	0.0000	0.0000	0.0000	0.0000	0.0500	0.0000	0.0000
ENT. MORELOS - PIRAMIDES "CUOTA" ECATEPEC - PIRAMIDES	# ACCIDENTES		2	1						1	
	# MUERTOS										
	# HERIDOS		5	1						2	
	DAÑOS MATERIALES (MILLONES $)	0.0000	0.0500	0.0200	0.0000	0.0000	0.0000	0.0000	0.0000	0.0070	0.0000
ATLACOMULCO - ZAPOTLANEJO "CUOTA" ATLACOMULCO - LIM. EDOS. MEX/MICH	# ACCIDENTES					1					
	# MUERTOS										
	# HERIDOS					4					
	DAÑOS MATERIALES (MILLONES $)	0.0000	0.0000	0.0000	0.0000	0.0600	0.0000	0.0000	0.0000	0.0000	0.0000

TOTAL DE ACCIDENTES EN PERIODOS FESTIVOS

E S T A D O D E M E X I C O	# ACCIDENTES	27	27	21	29	5	12	22	30	21	8
	# MUERTOS	5		4	2			1	4		
	# HERIDOS	23	40	23	34	22	17	24	45	21	5
	DAÑOS MATERIALES (MILLONES $)	.78 55	1.32 055	.60 5	1.30 1	.18 4	.26 4	.72 45	1.03 55	.80 5	.14 1

(2 0 0 7)

CARRETERA : TOLUCA-CIUDAD ALTAMIRANO
TRAMO: TOLUCA-LIM. EDOS. MEX/GRO.

DEL KM: 0 + 000
AL KM: 35 + 000

MUERTOS	HERIDOS	DAÑOS MATERIALES ($)	CONDUCTOR	PEAO	PASAJERO	VEHICULO	CAMINO	GANADO	A NATURAL
		33000	03						
01	01	53000	03						
01	02	45000	03						
		23000	02						
	03	123500	07						
		80500	04						
	01	43000	02						
	01	10500	02						
	02	69500	05						
	01	36000	03						
	01	62000	03						
		4500	01						
	02	30000	02						
		30000	01						
		30000	02						
01	03	76000	03						
	01	20000	01						
01		70000	01						
		7000	01						
01	01	50000	01						
		91000	03						
		10000	01						
		80000	01						
		65000	03						
	02	139000	03						
		27000	01						

SALDOS — CAUSAS

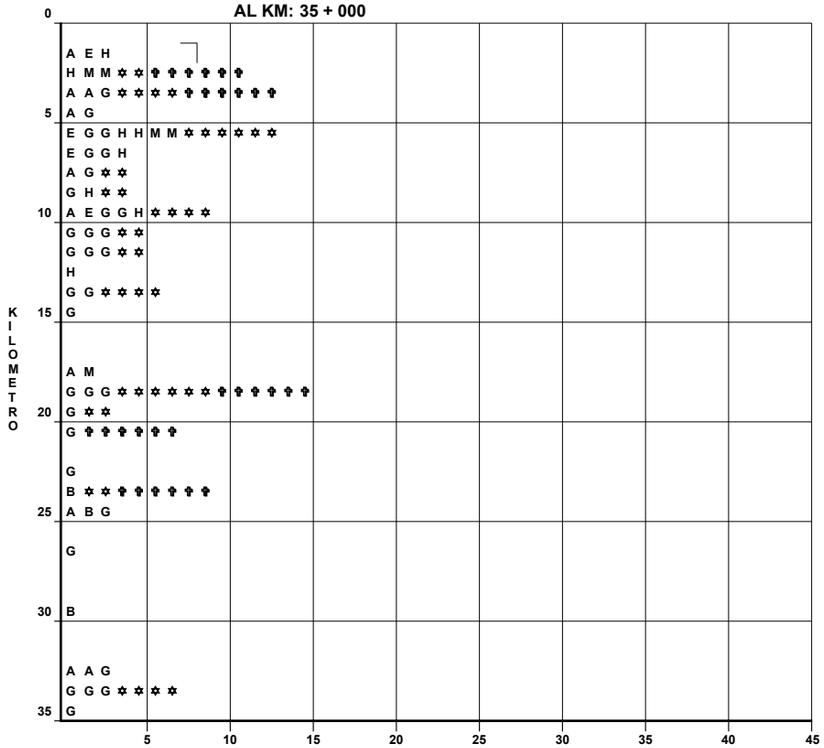

NUMERO Y CLASIFICACIÓN DEL ACCIDENTE

DEL KM: 35 + 000
AL KM: 70 + 000

MUERTOS	HERIDOS	DAÑOS MATERIALES ($)	CONDUCTOR	PEAO	PASAJERO	VEHICULO	CAMINO	GANADO	A NATURAL
		20000	01						
	01	75000	03						
		42500	03						
	02	112500	06						
		43000	02						
		20000	01						
	06	82500	01						
		20000	01						
01		35000	01						
		25000	01						
		33000	02						
		25000	01						
		48000	02						
		40000	01						
	10	43000	02						
01		48000	02						

SALDOS — CAUSAS

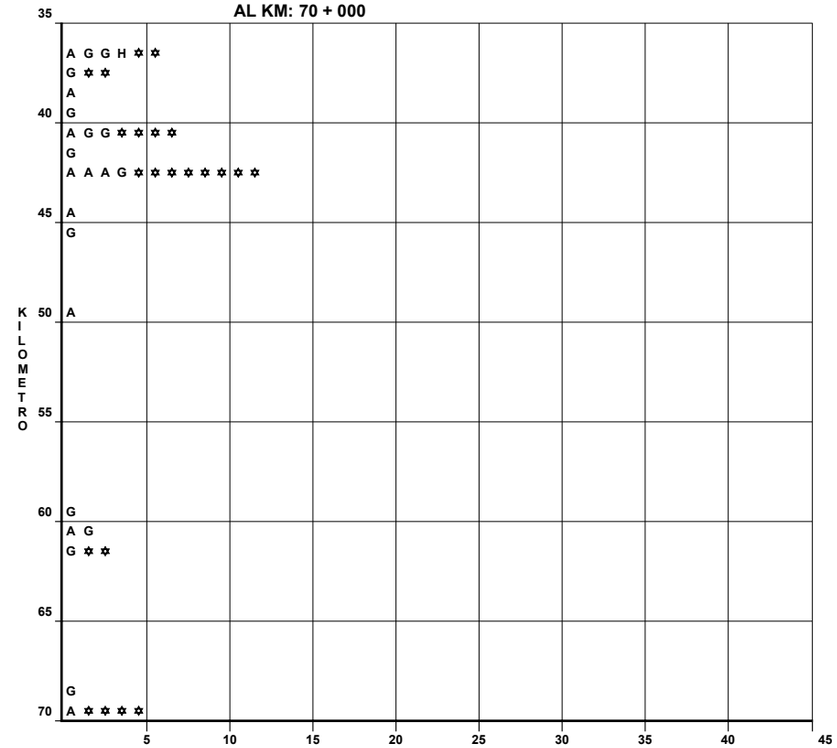

NUMERO Y CLASIFICACIÓN DEL ACCIDENTE

CLAVE	CLASIFICACION DEL ACCIDENTE	CLAVE	CLASIFICACION DEL ACCIDENTE
A	SALIDA DEL CAMINO	COLISION SOBRE EL CAMINO	
		G	OTRO VEHICULO MOTOR EN TRANSITO
SIN COLISION SOBRE EL CAMINO		H	OTRO VEHICULO MOTOR POR ALCANCE
B	VOLCADURA	J	VEHICULO MOTOR ESTACIONADO
C	CAIDA DE PASAJERO	K	FERROCARRIL
D	INCENDIO	L	BICICLETA
E	OTROS	M	ANIMAL
COLISION SOBRE EL CAMINO		N	OBJETO FIJO
F	PEATON (ATROPELLAMIENTO)	O	OTROS OBJETOS

ACCIDENTES EQUIVALENTES A DAÑOS MATERIALES

✝ UN MUERTO = 6 ACCIDENTES
✡ UN HERIDO = 2 ACCIDENTES

(2 0 0 7)

CARRETERA : TOLUCA-CIUDAD ALTAMIRANO
TRAMO: TOLUCA-LIM. EDOS. MEX/GRO.

DEL KM: 70 + 000
AL KM: 105 + 000

KILOMETRO	MUERTOS	HERIDOS	DAÑOS MATERIALES ($)	CONDUCTOR	PEAO PAS	VEHICULO	CAMINO	GANADO	ANATURAL
70–75			2000			01			
75–80		01	20000	01					
80–85									
85–90		02	15000	01					
90–95	01	08	97000	02		01			
95–100		03		01					
100–105	01		80000	01					
		04	37000	01					
		03	13000	02					
		05	55000	01					
			39000	02					



NUMERO Y CLASIFICACIÓN DEL ACCIDENTE

DEL KM: 105 + 000
AL KM: 140 + 000

KILOMETRO	MUERTOS	HERIDOS	DAÑOS MATERIALES ($)	CONDUCTOR	PEAO PAS	VEHICULO	CAMINO	GANADO	ANATURAL
105–110			60000	02					
110–115			25000	01					
			100000	01					
115–20			20000	01					
20–25									
25–130									
130–135									
135–140		01	2000	01					

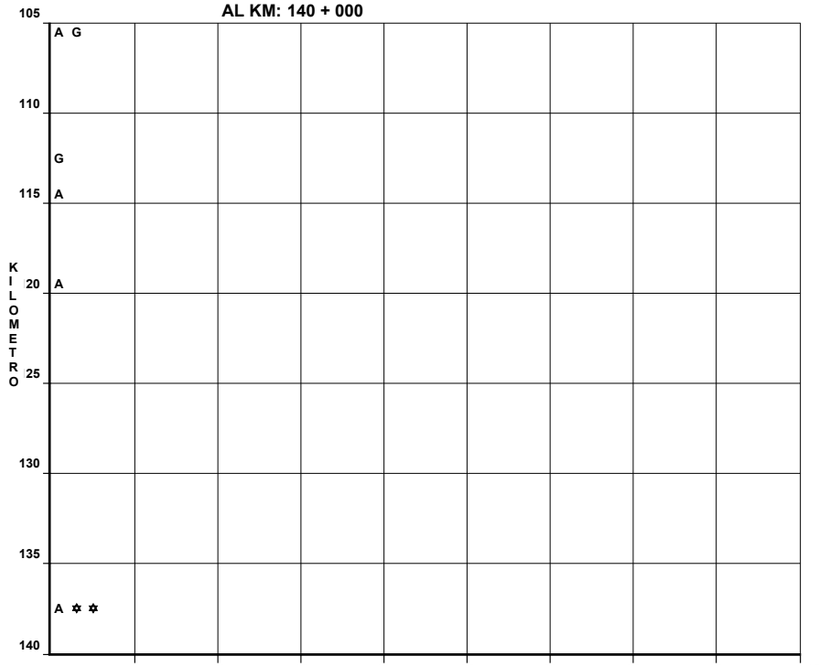

NUMERO Y CLASIFICACIÓN DEL ACCIDENTE

CLAVE	CLASIFICACION DEL ACCIDENTE	CLAVE	CLASIFICACION DEL ACCIDENTE
		COLISION SOBRE EL CAMINO	
A	SALIDA DEL CAMINO	G	OTRO VEHICULO MOTOR EN TRANSITO
		H	OTRO VEHICULO MOTOR POR ALCANCE
SIN COLISION SOBRE EL CAMINO		J	VEHICULO MOTOR ESTACIONADO
B	VOLCADURA	K	FERROCARRIL
C	CAIDA DE PASAJERO	L	BICICLETA
D	INCENDIO	M	ANIMAL
E	OTROS	N	OBJETO FIJO
COLISION SOBRE EL CAMINO		O	OTROS OBJETOS
F	PEATON (ATROPELLAMIENTO)		

ACCIDENTES EQUIVALENTES A DAÑOS MATERIALES

✟ UN MUERTO = 6 ACCIDENTES
✡ UN HERIDO = 2 ACCIDENTES

ACCIDENTES POR KILOMETRO
(2 0 0 7)

CARRETERA : LOS REYES-ZACATEPEC
TRAMO: LOS REYES-LIM. EDOS. MEX/TLAX.

DEL KM: 0 + 000
AL KM: 35 + 000

SALDOS: MUERTOS	HERIDOS	DAÑOS MATERIALES ($)	CAUSAS: CONDUCTOR	PEAO PAS	VEHICULO	CAMINO	GANADO	ANATURAL	KILOMETRO	NUMERO Y CLASIFICACIÓN DEL ACCIDENTE
	03	11000	01						0–5	G ✲ ✲ ✲ ✲ ✲ ✲
	10	40200	04	01					5–10	E E G G G 2 0 ✲
04	18	131300	07		01				10–15	C G G G G G M M 3 6 ✲ 2 4 ✝
	14	35000	01		01					B H 2 8 ✲
01	05	69500	05							G G G G H ✲ ✲ ✲ ✲ ✲ ✲ ✲ ✲ ✲ ✲ ✝ ✝ ✝ ✝ ✝ ✝
	19	90100	07							A A E G H H M 3 8 ✲
	20	208000	07							A A A G G H M 4 0 ✲
02	29	138800	06						15–20	G G H J J J 5 8 ✲ 1 2 ✝
	08	160100	10							A B G G G G G G G G M 1 6 ✲
	01	50000	01							A ✲ ✲
	03	28000	03							A G G ✲ ✲ ✲ ✲ ✲ ✲
	02	16000	01						20–25	G ✲ ✲ ✲ ✲
	03	25000	01							G ✲ ✲ ✲ ✲ ✲ ✲
02	03	41000	02							E M ✲ ✲ ✲ ✲ ✲ ✲ 1 2 ✝
01		67500	02							G H ✝ ✝ ✝ ✝ ✝ ✝
	02	35000	02						25–30	A G ✲ ✲ ✲ ✲
04	56	371500	10							B G G G G G H H H M 1 1 2 ✲ 2 4 ✝
01	05	423000	05							G G G M M ✲ ✲ ✲ ✲ ✲ ✲ ✲ ✲ ✲ ✲ ✝ ✝ ✝ ✝ ✝ ✝
	15	88200	04							B H J M 3 0 ✲
02	01	191000	05		01					E G G G J M ✲ ✲ 1 2 ✝
	01	205000	03						30–35	A A G ✲ ✲
	04	160000	03							A B H ✲ ✲ ✲ ✲ ✲ ✲ ✲ ✲ ✲
	02	19000			01					J ✲ ✲ ✲ ✲

DEL KM: 35 + 000
AL KM: 43 + 150

SALDOS: MUERTOS	HERIDOS	DAÑOS MATERIALES ($)	CAUSAS: CONDUCTOR	PEAO PAS	VEHICULO	CAMINO	GANADO	ANATURAL	KILOMETRO	NUMERO Y CLASIFICACIÓN DEL ACCIDENTE
01	01	18500	02						35–40	G H ✲ ✲ ✝ ✝ ✝ ✝ ✝ ✝ ✝
01	01	20000	02							F G ✲ ✲ ✝ ✝ ✝ ✝ ✝ ✝ ✝
01		520000	03						40–45	A G G ✝ ✝ ✝ ✝ ✝ ✝ ✝
									45–50	
									50–55	
									55–60	
									60–65	
									65–70	

NUMERO Y CLASIFICACIÓN DEL ACCIDENTE

CLAVE	CLASIFICACION DEL ACCIDENTE	CLAVE	CLASIFICACION DEL ACCIDENTE
A	SALIDA DEL CAMINO	COLISION SOBRE EL CAMINO	
		G	OTRO VEHICULO MOTOR EN TRANSITO
SIN COLISION SOBRE EL CAMINO		**H**	OTRO VEHICULO MOTOR POR ALCANCE
B	VOLCADURA	**J**	VEHICULO MOTOR ESTACIONADO
C	CAIDA DE PASAJERO	**K**	FERROCARRIL
D	INCENDIO	**L**	BICICLETA
E	OTROS	**M**	ANIMAL
COLISION SOBRE EL CAMINO		**N**	OBJETO FIJO
F	PEATON (ATROPELLAMIENTO)	**O**	OTROS OBJETOS

ACCIDENTES EQUIVALENTES A DAÑOS MATERIALES
✝ UN MUERTO = 6 ACCIDENTES
✲ UN HERIDO = 2 ACCIDENTES

ACCIDENTES POR KILOMETRO
(2 0 0 7)

CARRETERA : TOLUCA-AXIXINTLA
TRAMO: TENANGO-LIM. EDOS. MEX/GRO.

DEL KM: 0 + 000
AL KM: 35 + 000

KILOMETRO	MUERTOS	HERIDOS	DAÑOS MATERIALES ($)	CONDUCTOR	PEAO	PAS	VEHICULO	CAMINO	GANADO	A NATURAL	NUMERO Y CLASIFICACIÓN DEL ACCIDENTE
0											
5			47000	01							J
	06		175000	06							A A G G G M 1 2 ✡
	01		78000	04							E E M M ✡ ✡
	07		104100	07							A A A G G H M 1 4 ✡
			11000	01							H
10		15	75000	04							A A A A 3 0 ✡
			72000	03							G G H
		04	87000	06							A B G G G M ✡ ✡ ✡ ✡ ✡ ✡ ✡ ✡
		01	57000	03							H J M ✡ ✡
		01	43500	03							A G G ✡ ✡
			57000	02							G M
20		01	138500	06							A A A A E G ✡ ✡
		01	23500	02				01			G G N ✡ ✡
		02	69000	04							A G G M ✡ ✡ ✡ ✡
	02	28	165000	10							G G G G G G G G H H 5 6 ✡ 1 2 ✝
			108000	04							B H M M
		11	81500	04							G G G H 2 2 ✡
			21000	01							H
			60000	02							G G
			8000	01							M
25		06	172000	06							B G G G G M 1 2 ✡
			71000	03							G G G
			35000	01							G
30		03	30000	01							G ✡ ✡ ✡ ✡ ✡ ✡
			20000	01							G
			8000	01							M
		04	72000	03							G G H ✡ ✡ ✡ ✡ ✡ ✡ ✡ ✡
35		02	14000	01							G ✡ ✡ ✡ ✡

DEL KM: 35 + 000
AL KM: 70 + 000

KILOMETRO	MUERTOS	HERIDOS	DAÑOS MATERIALES ($)	CONDUCTOR	PEAO	PAS	VEHICULO	CAMINO	GANADO	A NATURAL	NUMERO Y CLASIFICACIÓN DEL ACCIDENTE
35		03	50000	01							G ✡ ✡ ✡ ✡ ✡ ✡
		06	100000	04							A G G G 1 2 ✡
			20000	01							A
40		01	20000	01							M ✡ ✡
		02	31000	02							G G ✡ ✡ ✡ ✡
		03	40000	01							A ✡ ✡ ✡ ✡ ✡ ✡
			10000	01							G
			36000	01							G
45											
50											
			30000	01							A
			36000	01							G
55		01	30000	02							A A ✝ ✝ ✝ ✝ ✝ ✝
			35000	01							A
		02	14000	01							G ✡ ✡ ✡ ✡
		03	34400	03							G G L ✡ ✡ ✡ ✡ ✡ ✡
60											
			35000	01							A
65			60000	02							G G
70											

NUMERO Y CLASIFICACIÓN DEL ACCIDENTE

CLAVE	CLASIFICACION DEL ACCIDENTE	CLAVE	CLASIFICACION DEL ACCIDENTE
A	SALIDA DEL CAMINO	COLISION SOBRE EL CAMINO	
		G	OTRO VEHICULO MOTOR EN TRANSITO
SIN COLISION SOBRE EL CAMINO		H	OTRO VEHICULO MOTOR POR ALCANCE
B	VOLCADURA	J	VEHICULO MOTOR ESTACIONADO
C	CAIDA DE PASAJERO	K	FERROCARRIL
D	INCENDIO	L	BICICLETA
E	OTROS	M	ANIMAL
COLISION SOBRE EL CAMINO		N	OBJETO FIJO
F	PEATON (ATROPELLAMIENTO)	O	OTROS OBJETOS

ACCIDENTES EQUIVALENTES A DAÑOS MATERIALES

✝ UN MUERTO = 6 ACCIDENTES
✡ UN HERIDO = 2 ACCIDENTES

ACCIDENTES POR KILOMETRO
(2 0 0 7)

CARRETERA : TOLUCA-AXIXINTLA
TRAMO: TENANGO-LIM. EDOS. MEX/GRO.

DEL KM: 70 + 000
AL KM: 105 + 000

SALDOS: MUERTOS	HERIDOS	DAÑOS MATERIALES ($)	CAUSAS: CONDUCTOR	PEAO PASAJERO	VEHICULO	CAMINO	GANADO	ANATURAL
		17000	01					
		10000	01					
		32000	01					
		29000	01					
	02	11000	01					
		6000	01					
		51000	02					
		28500	01					
	03	20000	01					
	02	35000	01					
		25000	01					
	02	25000	01					

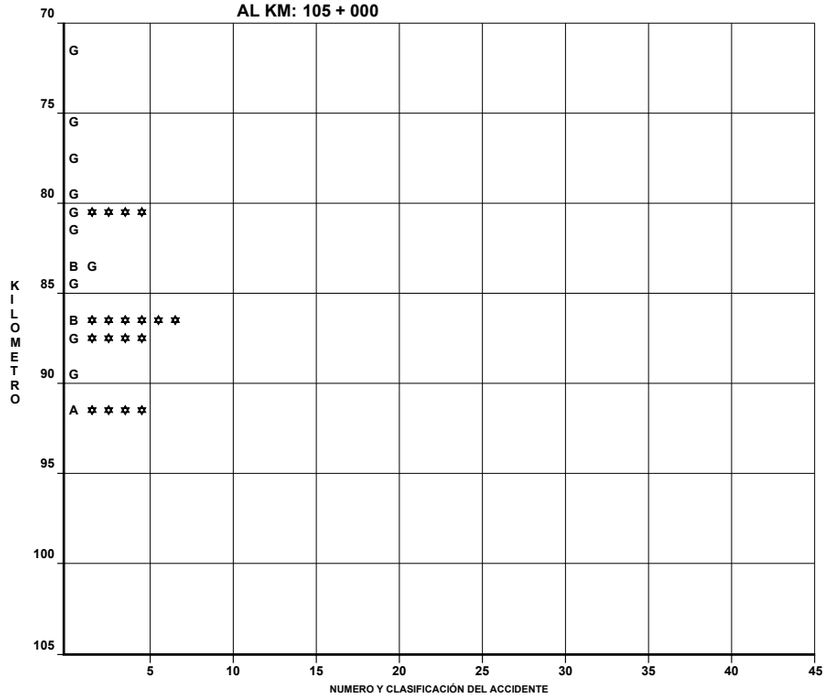

DEL KM: 105 + 000
AL KM: 140 + 000

SALDOS: MUERTOS	HERIDOS	DAÑOS MATERIALES ($)	CAUSAS: CONDUCTOR	PEAO PASAJERO	VEHICULO	CAMINO	GANADO	ANATURAL

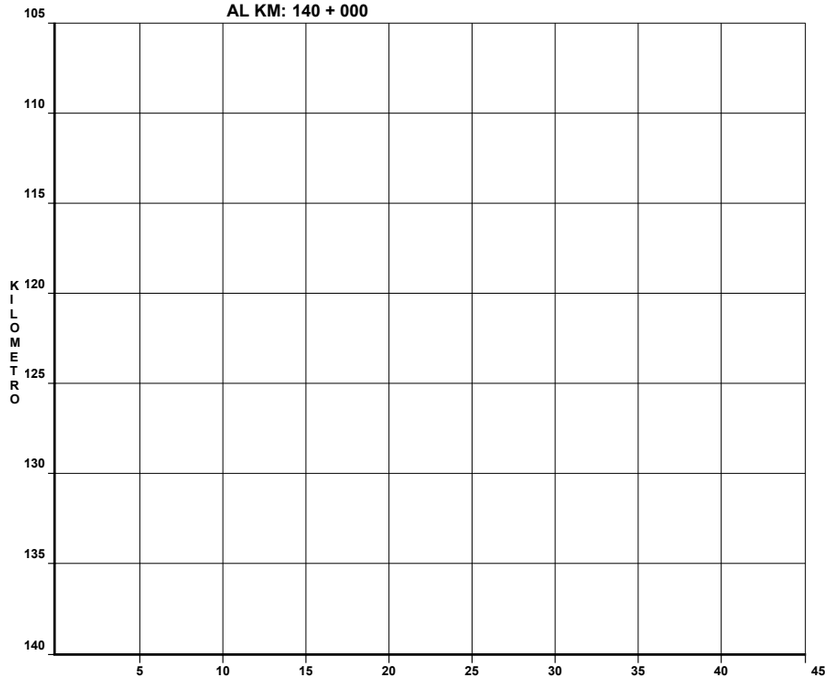

CLAVE	CLASIFICACION DEL ACCIDENTE	CLAVE	CLASIFICACION DEL ACCIDENTE
		COLISION SOBRE EL CAMINO	
		G	OTRO VEHICULO MOTOR EN TRANSITO
SIN COLISION SOBRE EL CAMINO		H	OTRO VEHICULO MOTOR POR ALCANCE
B	VOLCADURA	J	VEHICULO MOTOR ESTACIONADO
C	CAIDA DE PASAJERO	K	FERROCARRIL
D	INCENDIO	L	BICICLETA
E	OTROS	M	ANIMAL
COLISION SOBRE EL CAMINO		N	OBJETO FIJO
F	PEATON (ATROPELLAMIENTO)	O	OTROS OBJETOS
A	SALIDA DEL CAMINO		

ACCIDENTES EQUIVALENTES A DAÑOS MATERIALES
✝ UN MUERTO = 6 ACCIDENTES
✡ UN HERIDO = 2 ACCIDENTES

ACCIDENTES POR KILOMETRO
(2 0 0 7)

CARRETERA : ENT. JOROBAS-TULA

TRAMO: ENTRONQUE JOROBAS-LIM. EDOS. MEX/HGO.

DEL KM: 0 + 000
AL KM: 35 + 000

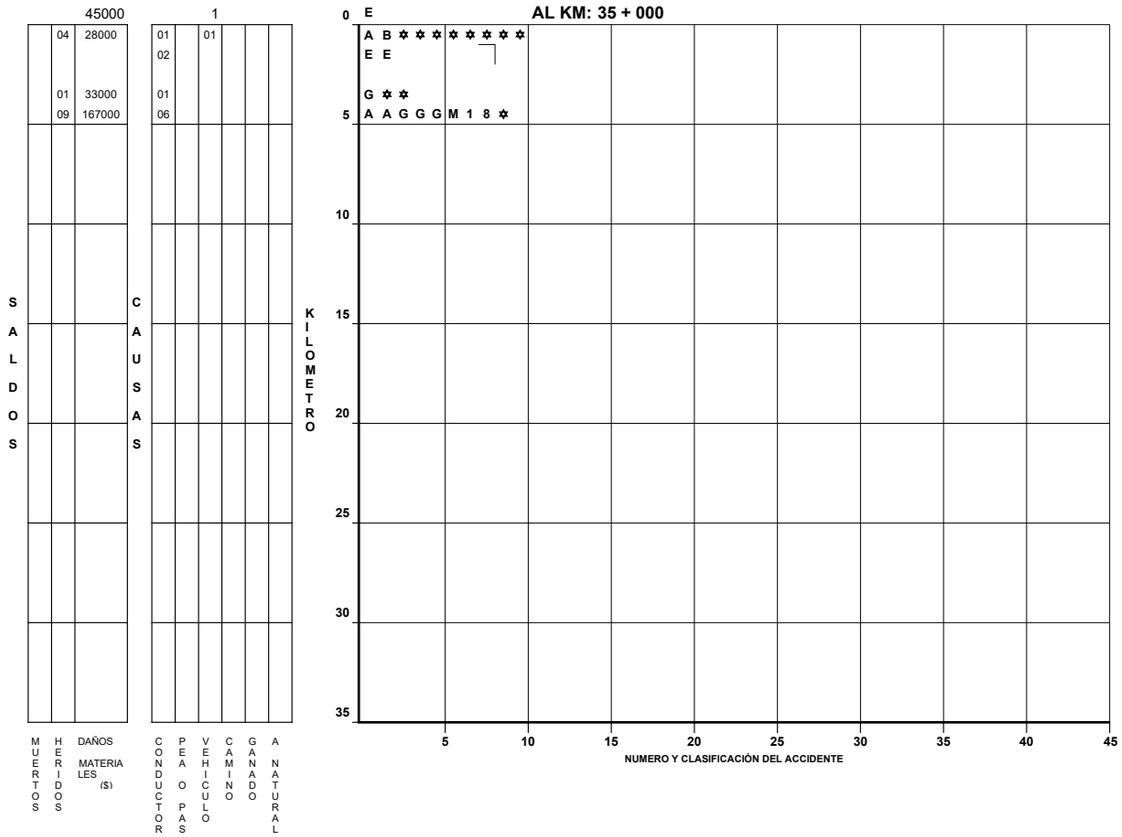

DEL KM: 35 + 000
AL KM: 70 + 000

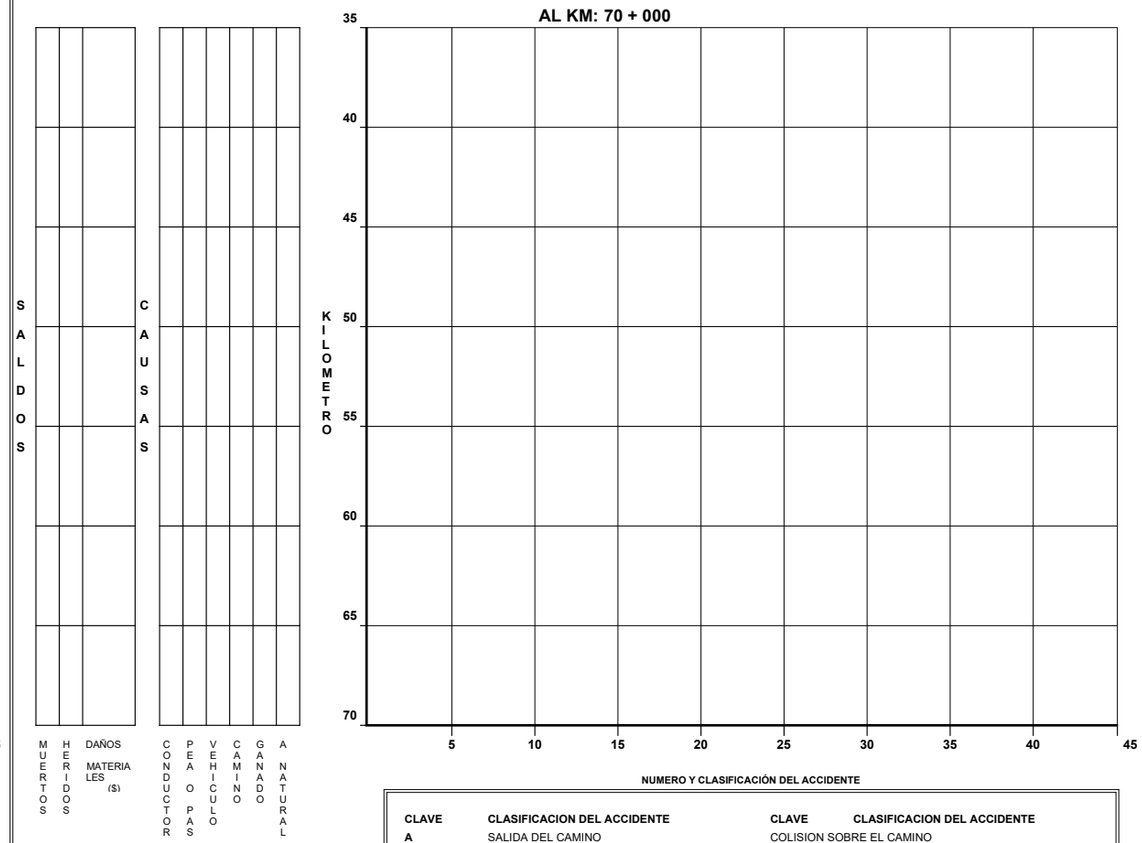

CLAVE	CLASIFICACION DEL ACCIDENTE	CLAVE	CLASIFICACION DEL ACCIDENTE
A	SALIDA DEL CAMINO	COLISION SOBRE EL CAMINO	
		G	OTRO VEHICULO MOTOR EN TRANSITO
SIN COLISION SOBRE EL CAMINO		**H**	OTRO VEHICULO MOTOR POR ALCANCE
B	VOLCADURA	**J**	VEHICULO MOTOR ESTACIONADO
C	CAIDA DE PASAJERO	**K**	FERROCARRIL
D	INCENDIO	**L**	BICICLETA
E	OTROS	**M**	ANIMAL
COLISION SOBRE EL CAMINO		**N**	OBJETO FIJO
F	PEATON (ATROPELLAMIENTO)	**O**	OTROS OBJETOS

ACCIDENTES EQUIVALENTES A DAÑOS MATERIALES

✡ UN MUERTO = 6 ACCIDENTES

✡ UN HERIDO = 2 ACCIDENTES

ACCIDENTES POR KILOMETRO
(2 0 0 7)

CARRETERA : MEXICO-PACHUCA (LIBRE)
TRAMO: ECATEPEC-LIM. EDOS. MEX/HGO.

DEL KM: 23 + 000
AL KM: 49 + 300

SALDOS: MUERTOS	HERIDOS	DAÑOS MATERIALES ($)	CAUSAS: CONDUCTOR	PEA O PAS	VEHICULO	CAMINO	GANADO	ANATURAL	KILOMETRO	NUMERO Y CLASIFICACIÓN DEL ACCIDENTE
	08	237100	09						23	A A G G G H J M M 1 6 ✡
		155000	02		01					A H J
	02	120000	02					01		A E G ✡ ✡ ✡ ✡
	02	48000	03							A A G ✡ ✡ ✡ ✡
	07	89000	04						28	G G M M 1 4 ✡
	06	299500	12							A A G G G G G G H H H H 1 2 ✡
01	15	236000	07							A G G G H H H 3 0 ✡ ✝ ✝ ✝ ✝ ✝ ✝
01	07	279500	13							A G G G G H H M M M M M M 1 4 ✡ ✝ ✝ ✝ ✝ ✝ ✝
	07	218500	10							G H H M M M M M M M 1 4 ✡
	03	194800	08						33	A F G G M M M M ✡ ✡ ✡ ✡ ✡ ✡
	01	78000	05							A M M M M ✡ ✡
	06	203000	08							A A G G G H M M 1 2 ✡
	07	129500	06							A E G G G M 1 4 ✡
	02	63000	04							A A G M ✡ ✡ ✡ ✡
	07	153500	07						38	G G G M M M M 1 4 ✡
	02	152000	06							A G G G G J ✡ ✡ ✡ ✡
	02	50500	03							E G H ✡ ✡ ✡ ✡
02	11	248000	06							G G G G M M 2 2 ✡ 1 2 ✝
01	05	71000	04							A G G M ✡ ✡ ✡ ✡ ✡ ✡ ✡ ✡ ✡ ✡ ✝ ✝ ✝ ✝ ✝ ✝
		120800	04						43	A G G M
	03	95000	03							G G H ✡ ✡ ✡ ✡ ✡ ✡
	04	75000	04							E G H L ✡ ✡ ✡ ✡ ✡ ✡ ✡ ✡
01	02	34500	02							G J ✡ ✡ ✡ ✡ ✝ ✝ ✝ ✝ ✝ ✝ ✝
		45000	02							A K
	05	280000	07						48	A G G G G H M ✡ ✡ ✡ ✡ ✡ ✡ ✡ ✡ ✡ ✡ ✡
	04	88000	03							G G H ✡ ✡ ✡ ✡ ✡ ✡ ✡ ✡
									53	
									58	

5 10 15 20 25 30 35 40 45

NUMERO Y CLASIFICACIÓN DEL ACCIDENTE

DEL KM:
AL KM:

SALDOS: MUERTOS	HERIDOS	DAÑOS MATERIALES ($)	CAUSAS: CONDUCTOR	PEA O PAS	VEHICULO	CAMINO	GANADO	ANATURAL	KILOMETRO
									58
									63
									68
									73
									78
									83
									88
									93

5 10 15 20 25 30 35 40 45

NUMERO Y CLASIFICACIÓN DEL ACCIDENTE

CLAVE	CLASIFICACION DEL ACCIDENTE	CLAVE	CLASIFICACION DEL ACCIDENTE
A	SALIDA DEL CAMINO	COLISION SOBRE EL CAMINO	
		G	OTRO VEHICULO MOTOR EN TRANSITO
SIN COLISION SOBRE EL CAMINO		H	OTRO VEHICULO MOTOR POR ALCANCE
B	VOLCADURA	J	VEHICULO MOTOR ESTACIONADO
C	CAIDA DE PASAJERO	K	FERROCARRIL
D	INCENDIO	L	BICICLETA
E	OTROS	M	ANIMAL
COLISION SOBRE EL CAMINO		N	OBJETO FIJO
F	PEATON (ATROPELLAMIENTO)	O	OTROS OBJETOS

ACCIDENTES EQUIVALENTES A DAÑOS MATERIALES
✝ UN MUERTO = 6 ACCIDENTES
✡ UN HERIDO = 2 ACCIDENTES

ACCIDENTES POR KILOMETRO
(2 0 0 7)

CARRETERA : MEXICO-TOLUCA (LIBRE)
TRAMO: MEXICO-LERMA

DEL KM: 22 + 000
AL KM: 51 + 650

SALDOS: MUERTOS	HERIDOS	DAÑOS MATERIALES ($)	CAUSAS: CONDUCTOR	PEAO	PAS	VEHICULO	CAMINO	GANADO	A NATURAL	KILOMETRO	NUMERO Y CLASIFICACIÓN DEL ACCIDENTE
		42000	02							21	A H
	02	90000	01								G ✡ ✡ ✡ ✡
06	12	865000	04		01						A A G H M 2 4 ✡ 3 6 ✟
		65000	01								A
	02	83000	01							27	A ✡ ✡ ✡ ✡
01	11	326000	03		01						H H H M 2 2 ✡ ✟ ✟ ✟ ✟ ✟ ✟
	02	160000			01						B ✡ ✡ ✡ ✡
01	12	125000	03							32	H H M 2 4 ✡ ✟ ✟ ✟ ✟ ✟ ✟
	08	610000	16								A A A A A A G G G G G G G H M M 1 6 ✡
07	27	1455500	21		02						A A A A A A A A A B E E E G G G G G G H H H M 5 4 ✡ 4 2 ✟
01	14	785000	16		01	01					A A A A A A G G G G G G M M M M M N 2 8 ✡ ✟ ✟ ✟ ✟ ✟ ✟
01	10	461000	08								A A A A A G G M 2 0 ✡ ✟ ✟ ✟ ✟ ✟ ✟
	09	457500	06							37	A G G G H H 1 8 ✡
	09	253000	12								A A A A A A A B G H H H 1 8 ✡
01	07	299000	07		01						A A A A A B B H 1 4 ✡ ✟ ✟ ✟ ✟ ✟ ✟
	01	251000	04		01						A A A A G ✡ ✡
	08	497000	07								A A A A H H H 1 6 ✡
	03	413000	07							42	A A A G H H M ✡ ✡ ✡ ✡ ✡ ✡
		95000	03								E G G
	03	394000	11		02						A A A A A A A G G G G H H ✡ ✡ ✡ ✡ ✡ ✡
	03	244000	06								A A A G G M ✡ ✡ ✡ ✡ ✡ ✡
	02	170000	05								A A G G G ✡ ✡ ✡ ✡
	05	480000	10							47	A A B G H H M M M M M ✡ ✡ ✡ ✡ ✡ ✡ ✡ ✡ ✡ ✡
		35000	01								G
	03	143000	06								A A G H H H ✡ ✡ ✡ ✡ ✡ ✡ ✡
	11	361000	15								A A A A G G G G G G G H H M M 2 2 ✡
	01	78000	05								A A G G G ✡ ✡
										52	
										57	

5 10 15 20 25 30 35 40 45

NUMERO Y CLASIFICACIÓN DEL ACCIDENTE

DEL KM:
AL KM:

SALDOS: MUERTOS	HERIDOS	DAÑOS MATERIALES ($)	CAUSAS: CONDUCTOR	PEAO	PAS	VEHICULO	CAMINO	GANADO	A NATURAL	KILOMETRO
										56
										61
										66
										71
										81
										86
										91

5 10 15 20 25 30 35 40 45

NUMERO Y CLASIFICACIÓN DEL ACCIDENTE

CLAVE	CLASIFICACION DEL ACCIDENTE	CLAVE	CLASIFICACION DEL ACCIDENTE
A	SALIDA DEL CAMINO	COLISION SOBRE EL CAMINO	
		G	OTRO VEHICULO MOTOR EN TRANSITO
SIN COLISION SOBRE EL CAMINO		H	OTRO VEHICULO MOTOR POR ALCANCE
B	VOLCADURA	J	VEHICULO MOTOR ESTACIONADO
C	CAIDA DE PASAJERO	K	FERROCARRIL
D	INCENDIO	L	BICICLETA
E	OTROS	M	ANIMAL
COLISION SOBRE EL CAMINO		N	OBJETO FIJO
F	PEATON (ATROPELLAMIENTO)	O	OTROS OBJETOS

ACCIDENTES EQUIVALENTES A DAÑOS MATERIALES
✟ UN MUERTO = 6 ACCIDENTES
✡ UN HERIDO = 2 ACCIDENTES

ACCIDENTES POR KILOMETRO
(2 0 0 7)

CARRETERA : TOLUCA-MORELIA

TRAMO: ZINACANTEPEC-LIM. EDOS. MEX/MICH.

DEL KM: 8 + 000
AL KM: 43 + 000

KILOMETRO	MUERTOS	HERIDOS	DAÑOS MATERIALES ($)	CONDUCTOR	PEAO / PASAJERO	VEHICULO	CAMINO	GANADO	ANIMAL NATURAL	NUMERO Y CLASIFICACIÓN DEL ACCIDENTE
	4		87000	5						
8										A G G G H ✡ ✡ ✡ ✡ ✡ ✡ ✡ ✡
		03	112000	05						A G G G G ✡ ✡ ✡ ✡ ✡ ✡
		02	153500	06						A G G G G G ✡ ✡ ✡ ✡ ✡
			20000	01						G
	02		60000	02						A G 1 2 ✝
13	03	09	180000	04						A A G G 1 8 ✡ 1 8 ✝
		03	61000	03						G G M ✡ ✡ ✡ ✡ ✡ ✡
		01	15000			01				E ✡ ✡
	01		35000	02						A G ✝ ✝ ✝ ✝ ✝ ✝
18			65500	03						G G G
		04	108000	04						A G G G ✡ ✡ ✡ ✡ ✡ ✡ ✡ ✡
		01	45500	02						G G ✡ ✡
		03	65000	01						G ✡ ✡ ✡ ✡ ✡ ✡
23										
		01	15000	02						G G ✡ ✡
		03	130000	04						A G G G ✡ ✡ ✡ ✡ ✡ ✡
		01	15100	02						G G ✡ ✡
			14000	01						G
	01	01	120000	04						G G G G ✡ ✡ ✝ ✝ ✝ ✝ ✝ ✝
			18000	02						G G
		01	110000	04						A G G G ✡ ✡
	06	05	97000	05						A A G G G ✡ ✡ ✡ ✡ ✡ ✡ ✡ ✡ ✡ ✡ 3 6 ✝
			38000	02						G H
33		03	37000	01						G ✡ ✡ ✡ ✡ ✡ ✡
			78000	02						G G
38										
		01	9000	01						G ✡ ✡
			6000	01						G
			17000	01						G
				01						F
43										

DEL KM: 43 + 000
AL KM: 70+200

KILOMETRO	MUERTOS	HERIDOS	DAÑOS MATERIALES ($)	CONDUCTOR	PEAO / PASAJERO	VEHICULO	CAMINO	GANADO	ANIMAL NATURAL	NUMERO Y CLASIFICACIÓN DEL ACCIDENTE
42										
		02	86000	04						E G G H ✡ ✡ ✡ ✡
	01	03	45000	02						G G ✡ ✡ ✡ ✡ ✡ ✡ ✡ ✝ ✝ ✝ ✝ ✝
			47000	03						G G G
48			35000	01						G
			3500	01						G
		01	97000	03						G G G ✡ ✡
			35000	01						G
		02	25000	01						G ✡ ✡ ✡ ✡
53										
			8000	02						G L
58			115000	01						G
	01	01	53000	04						A A A G ✡ ✝ ✝ ✝ ✝ ✝ ✝
			5500	01						G
63										
		01	25000	02						E G ✡ ✡
			10000	01						A
			15000	01						G
68										
			64000	02						G G
		01	55000	03						A G M ✡ ✡
73										
77										

NUMERO Y CLASIFICACIÓN DEL ACCIDENTE

CLAVE	CLASIFICACION DEL ACCIDENTE	CLAVE	CLASIFICACION DEL ACCIDENTE
A	SALIDA DEL CAMINO	COLISION SOBRE EL CAMINO	
		G	OTRO VEHICULO MOTOR EN TRANSITO
SIN COLISION SOBRE EL CAMINO		**H**	OTRO VEHICULO MOTOR POR ALCANCE
B	VOLCADURA	**J**	VEHICULO MOTOR ESTACIONADO
C	CAIDA DE PASAJERO	**K**	FERROCARRIL
D	INCENDIO	**L**	BICICLETA
E	OTROS	**M**	ANIMAL
COLISION SOBRE EL CAMINO		**N**	OBJETO FIJO
F	PEATON (ATROPELLAMIENTO)	**O**	OTROS OBJETOS

ACCIDENTES EQUIVALENTES A DAÑOS MATERIALES

✝ UN MUERTO = 6 ACCIDENTES

✡ UN HERIDO = 2 ACCIDENTES

ACCIDENTES POR KILOMETRO
(2 0 0 7)

CARRETERA : MEXICO-PUEBLA (LIBRE)
TRAMO: IXTAPALUCA-LIM. EDOS. MEX/PUE.

DEL KM: 14 + 000
AL KM: 49 + 000

SALDOS: MUERTOS	HERIDOS	DAÑOS MATERIALES ($)	CAUSAS: CONDUCTOR	PEAO	PASAJERO	VEHICULO	CAMINO	GANADO	NATURAL
	04	48000	01						
	04	87000				01			
01	07	636500	05			02			
		150000	02			01			
	07	218000	02						
		209000	03			01			
	01	15000	01						
	04	10000	01						
		50000	01						
	02	17000	01						
		11000	01						
	01	53000	04						
	21	556500	10			01			
	01	166000	05						
		15000	01						
	01	101000	03						
	01	35000	01						
	03	33000	01						
	06	213000	01			01			

KILOMETRO

14–19	G ✡ ✡ ✡ ✡ ✡ ✡ ✡ ✡
	H ✡ ✡ ✡ ✡ ✡ ✡ ✡ ✡
	A A A G G H H 1 4 ✡ ☠ ☠ ☠ ☠ ☠ ☠
19–24	A B G
	G G 1 4 ✡
	G M M M
24–29	A ✡ ✡
	A ✡ ✡ ✡ ✡ ✡ ✡ ✡ ✡
	A
	G ✡ ✡ ✡ ✡
	G
29–34	A A E M ✡ ✡
	A A A G G G G G G G G 4 2 ✡
34–39	A G G G H ✡ ✡
	A
	G G G ✡ ✡
39–44	G ✡ ✡
	G ✡ ✡ ✡ ✡ ✡ ✡
44–49	G M 1 2 ✡

5 10 15 20 25 30 35 40 45

NUMERO Y CLASIFICACIÓN DEL ACCIDENTE

DEL KM: 49 + 000
AL KM: 84 + 000

SALDOS: MUERTOS	HERIDOS	DAÑOS MATERIALES ($)	CAUSAS: CONDUCTOR	PEAO	PASAJERO	VEHICULO	CAMINO	GANADO	NATURAL

KILOMETRO

49–54 54–59 59–64 64–69 69–74 74–79 79–84

5 10 15 20 25 30 35 40 45

NUMERO Y CLASIFICACIÓN DEL ACCIDENTE

CLAVE	CLASIFICACION DEL ACCIDENTE	CLAVE	CLASIFICACION DEL ACCIDENTE
A	SALIDA DEL CAMINO	COLISION SOBRE EL CAMINO	
		G	OTRO VEHICULO MOTOR EN TRANSITO
SIN COLISION SOBRE EL CAMINO		**H**	OTRO VEHICULO MOTOR POR ALCANCE
B	VOLCADURA	**J**	VEHICULO MOTOR ESTACIONADO
C	CAIDA DE PASAJERO	**K**	FERROCARRIL
D	INCENDIO	**L**	BICICLETA
E	OTROS	**M**	ANIMAL
COLISION SOBRE EL CAMINO		**N**	OBJETO FIJO
F	PEATON (ATROPELLAMIENTO)	**O**	OTROS OBJETOS

ACCIDENTES EQUIVALENTES A DAÑOS MATERIALES
☠ UN MUERTO = 6 ACCIDENTES
✡ UN HERIDO = 2 ACCIDENTES

ACCIDENTES POR KILOMETRO
(2 0 0 7)

CARRETERA : STA. BARBARA-IZUCAR DE MATAMOROS (MEX-CUAUTLA)
TRAMO: STA. BARBARA-LIM. EDOS. MEX/MOR.

DEL KM: 0 + 000
AL KM: 35 + 000

KILOMETRO	SALDOS: MUERTOS	HERIDOS	DAÑOS MATERIALES ($)	CAUSAS: CONDUCTOR	PEA O PAS	VEHICULO	CAMINO	GANADO	NATURAL	Accidentes
			23100	3						E F M
		01	144000	05						A A G H H ✡ ✡
		19	105000	07						A A A G G H M 3 8 ✡
		07	143000	13						A E G G G G H M M M M M M 1 4 ✡
		04	53300	05						E H H H H ✡ ✡ ✡ ✡ ✡ ✡ ✡ ✡
	01	03	216000	09			01			A A E G G G H H H H ✡ ✡ ✡ ✡ ✡ ✡ ✝ ✝ ✝ ✝ ✝ ✝
		01	137500	06						E H J M M M ✡ ✡
	01	16	175000	05						A G G G G 3 2 ✡ ✝ ✝ ✝ ✝ ✝ ✝
		10	219200	11						A A G G H H H H J L M 2 0 ✡
	01	09	219500	06						G G G H M M 1 8 ✡ ✝ ✝ ✝ ✝ ✝ ✝
		01	236500	07						B B G G H H M ✡ ✡
	02	09	145000	12						F G G G H M M M M M M O 1 8 ✡ 1 2 ✝
		05	128000	04		01				B E M M M ✡ ✡ ✡ ✡ ✡ ✡ ✡ ✡ ✡ ✡
			49000	02						A M
		05	120000	06						G G G G G M ✡ ✡ ✡ ✡ ✡ ✡ ✡ ✡ ✡ ✡
		02	29000	02			01			A H N ✡ ✡ ✡ ✡
		02	161000	06						A E G G G H ✡ ✡ ✡ ✡
		11	167000	05						G G G H H 2 2 ✡
			60000	03						A G M
		01	108000	04						A G H H ✡ ✡
		03	140000	03						A G G ✡ ✡ ✡ ✡ ✡ ✡
		02	97000	03						A A H ✡ ✡ ✡ ✡
		02	20000						01	E ✡ ✡ ✡ ✡
		17	451000	04		01				E G G G H 3 4 ✡
		03	144000	04						B G G G ✡ ✡ ✡ ✡ ✡ ✡ ✡
		01	42000	02						G G ✡ ✡
		03	63000	04						E G H M ✡ ✡ ✡ ✡ ✡ ✡
			3000	01						G
	01		300000	03						B G J ✝ ✝ ✝ ✝ ✝ ✝
			20000	01						G
	01	13	152000	02						G H 2 6 ✡ ✝ ✝ ✝ ✝ ✝ ✝
			74000	02						A H
		03	113000	03						G H H ✡ ✡ ✡ ✡ ✡ ✡

NUMERO Y CLASIFICACIÓN DEL ACCIDENTE

DEL KM: 35 + 000
AL KM: 51+700

KILOMETRO	SALDOS: MUERTOS	HERIDOS	DAÑOS MATERIALES ($)	CAUSAS: CONDUCTOR	PEA O PAS	VEHICULO	CAMINO	GANADO	NATURAL	Accidentes
		01	21000	02						A E ✡ ✡
			45000	02						G G
		01	115000	04						G G G H ✡ ✡
			3000	01						A
		01	57000	02						G G ✡ ✡
			10000	01						M
	03		210000	01						G 1 8 ✝
	01	01	58000	02						G M ✡ ✡ ✝ ✝ ✝ ✝ ✝ ✝ ✝
		05	62000	03						G G G ✡ ✡ ✡ ✡ ✡ ✡ ✡ ✡ ✡ ✡
		03	135000	05						A A A B G ✡ ✡ ✡ ✡ ✡ ✡
			60000	01		01				A G
			4000	01						H

NUMERO Y CLASIFICACIÓN DEL ACCIDENTE

CLAVE	CLASIFICACION DEL ACCIDENTE	CLAVE	CLASIFICACION DEL ACCIDENTE
A	SALIDA DEL CAMINO	COLISION SOBRE EL CAMINO	
		G	OTRO VEHICULO MOTOR EN TRANSITO
SIN COLISION SOBRE EL CAMINO		H	OTRO VEHICULO MOTOR POR ALCANCE
B	VOLCADURA	J	VEHICULO MOTOR ESTACIONADO
C	CAIDA DE PASAJERO	K	FERROCARRIL
D	INCENDIO	L	BICICLETA
E	OTROS	M	ANIMAL
COLISION SOBRE EL CAMINO		N	OBJETO FIJO
F	PEATON (ATROPELLAMIENTO)	O	OTROS OBJETOS

ACCIDENTES EQUIVALENTES A DAÑOS MATERIALES
✝ UN MUERTO = 6 ACCIDENTES
✡ UN HERIDO = 2 ACCIDENTES

ACCIDENTES POR KILOMETRO
(2 0 0 7)

CARRETERA : VENTA DE CARPIO-TULANCINGO
TRAMO: TEPEXPAN-LIM. EDOS. MEX/HGO.

DEL KM: 5 + 000
AL KM: 40 + 000

KILOMETRO	MUERTOS	HERIDOS	DAÑOS MATERIALES ($)	CONDUCTOR	PEAO	VEHICULO	CAMINO	GANADO	NATURAL
5			35000	2					
		22	64500	05					
	02	09	98000	03					
		02	79000	02					
		01	45000	02					
		03	25000	02		01			
		08	50000	01					
		01	30000	02					
		07	105000	02					
		02	45000	01					
		01	34000	03					
		01	3500	01					
		04	38000	02					
		02	104000	02					
			19000	01					
		17	96000	04					
		03	25000	01					
			20000	01					
		06	32000	02					
	01	02	75000	01					
	01	03	20000			01			
	06	04	315000	03					
		01	58500	02					
			20000	01					
	01		50000	01					

SALDOS — CAUSAS

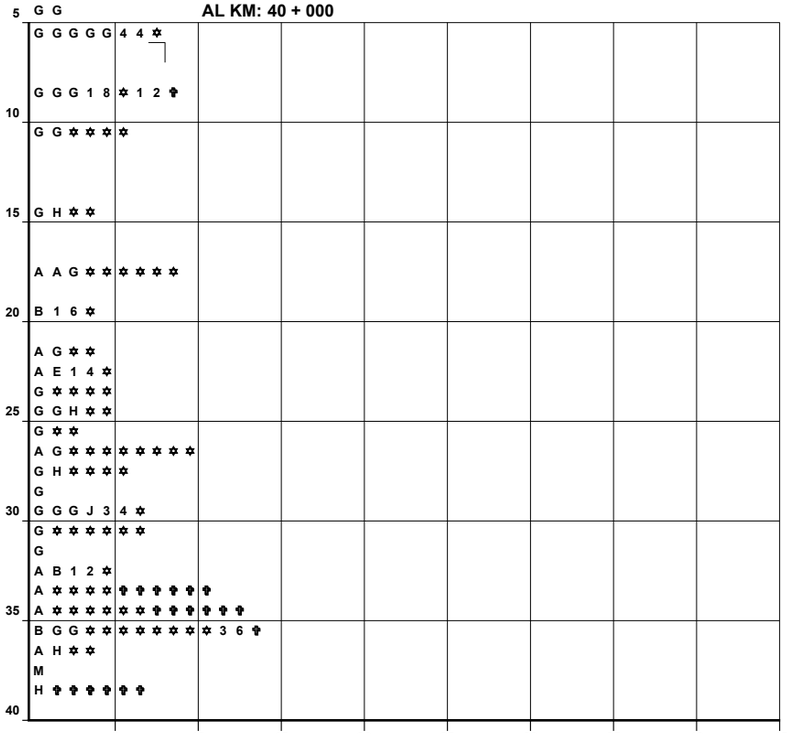

DEL KM: 40 + 000
AL KM: 75 + 000

KILOMETRO	MUERTOS	HERIDOS	DAÑOS MATERIALES ($)	CONDUCTOR	PEAO	VEHICULO	CAMINO	GANADO	NATURAL
	02	04	35000	02					
		04	35000	01					
		04	30000	01					
	01	04	65000	01					
	01		40000	01					
		02	45000	01					
		09	68000	03					
		08	130000	02					

SALDOS — CAUSAS

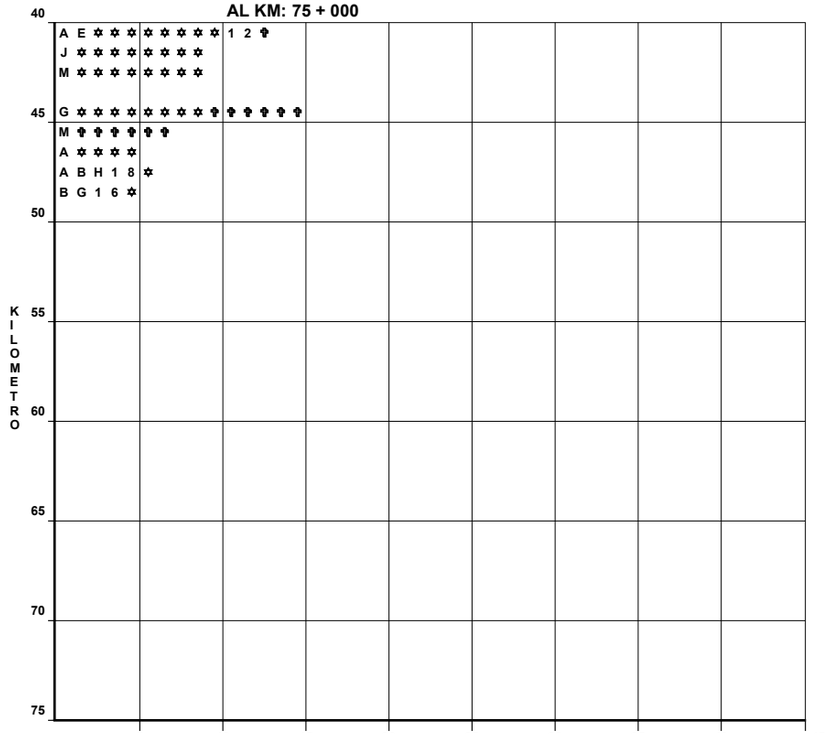

CLAVE	CLASIFICACION DEL ACCIDENTE	CLAVE	CLASIFICACION DEL ACCIDENTE
A	SALIDA DEL CAMINO	COLISION SOBRE EL CAMINO	
		G	OTRO VEHICULO MOTOR EN TRANSITO
SIN COLISION SOBRE EL CAMINO		H	OTRO VEHICULO MOTOR POR ALCANCE
B	VOLCADURA	J	VEHICULO MOTOR ESTACIONADO
C	CAIDA DE PASAJERO	K	FERROCARRIL
D	INCENDIO	L	BICICLETA
E	OTROS	M	ANIMAL
COLISION SOBRE EL CAMINO		N	OBJETO FIJO
F	PEATON (ATROPELLAMIENTO)	O	OTROS OBJETOS

ACCIDENTES EQUIVALENTES A DAÑOS MATERIALES
✝ UN MUERTO = 6 ACCIDENTES
✡ UN HERIDO = 2 ACCIDENTES

ACCIDENTES POR KILOMETRO
(2 0 0 7)

CARRETERA : TOLUCA-PALMILLAS

TRAMO: ATLACOMULCO-LIM. EDOS. MEX/QRO.

DEL KM: 7 + 000
AL KM: 42 + 000

MUERTOS	HERIDOS	DAÑOS MATERIALES ($)	CONDUCTOR	PEAO PAS	VEHICULO	CAMINO	GANADO	A NATURAL	KILOMETRO	NUMERO Y CLASIFICACIÓN DEL ACCIDENTE
6		55100	1						7	K 1 2 ✡
		138000	01							B
01	01	208000	04							A B H M ✡ ✡ ✝ ✝ ✝ ✝ ✝
01	01	85000	02							G G ✡ ✡ ✝ ✝ ✝ ✝ ✝ ✝
	01	43000	02	01						E H M ✡ ✡
		108000	04						12	E G G H
	01	463000	02							G G ✡ ✡
		50000	01							K
	14	490000	04							A A G H 2 8 ✡
		20000	02							G M
		35000	01						17	H
01		60000	02							G H ✝ ✝ ✝ ✝ ✝ ✝
	02	20000	01							A ✡ ✡ ✡ ✡
	01	210000	04							A A G G ✡ ✡
		172000	03							A A A
	02	510500	06						22	A A G G G H ✡ ✡ ✡ ✡
		40000	02							A A
01	05	109000	03							A A G ✡ ✡ ✡ ✡ ✡ ✡ ✡ ✡ ✡ ✡ ✝ ✝ ✝ ✝ ✝ ✝
	02	136000	02	01						A B M ✡ ✡ ✡ ✡
	08	178000	05							A A E G M 1 6 ✡
	01	175000	03						27	A A B ✡ ✡
	02	220000	02	01						A D G ✡ ✡ ✡ ✡
01	08	822500	06							A A B G G H 1 6 ✡ ✝ ✝ ✝ ✝ ✝ ✝
	02	30000	01							A ✡ ✡ ✡ ✡
01	05	225000	03							A G H ✡ ✡ ✡ ✡ ✡ ✡ ✡ ✡ ✡ ✡ ✡ ✡ ✝ ✝ ✝ ✝ ✝ ✝
	06	313000	04						32	A H H M 1 2 ✡
	05	408000	03							A G H ✡ ✡ ✡ ✡ ✡ ✡ ✡ ✡ ✡ ✡ ✡
		135000	01							H
02	03	124000	04							A G G M ✡ ✡ ✡ ✡ ✡ ✡ ✡ 1 2 ✝
	03	130000	03						37	A A A ✡ ✡ ✡ ✡ ✡ ✡
	01	152300	04							A A A L ✡ ✡
		40000	01							A
	03	1157000	04							G G H M ✡ ✡ ✡ ✡ ✡ ✡
	03	245000	04						42	A A B J ✡ ✡ ✡ ✡ ✡ ✡

DEL KM: 42 + 000
AL KM: 77 + 000

MUERTOS	HERIDOS	DAÑOS MATERIALES ($)	CONDUCTOR	PEAO PAS	VEHICULO	CAMINO	GANADO	A NATURAL	KILOMETRO	NUMERO Y CLASIFICACIÓN DEL ACCIDENTE
02	07	170000	04						42	A A A M 1 4 ✡ 1 2 ✝
01	08	395100	03							A A K 1 6 ✡ ✝ ✝ ✝ ✝ ✝ ✝
		20000	01							A
	05	53000	02							A G ✡ ✡ ✡ ✡ ✡ ✡ ✡ ✡ ✡ ✡
									47	
	01	118000	03							A G H ✡ ✡
	05	93000	03							A A H ✡ ✡ ✡ ✡ ✡ ✡ ✡ ✡ ✡ ✡
03	09	90000	04							A G G G 1 8 ✡ 1 8 ✝
	02	100000	01							A ✡ ✡ ✡ ✡
	01	145000	05	01					52	A A A B G M ✡ ✡
02	11	175000	05							A G H H H 2 2 ✡ 1 2 ✝
	10	196500	04							A B G M 2 0 ✡
01	08	85000	01							H 1 6 ✡ ✝ ✝ ✝ ✝ ✝ ✝
	01	47000	03						57	G M M ✡ ✡
	03	295000	03							A G G ✡ ✡ ✡ ✡ ✡ ✡
	03	25000	01							G ✡ ✡ ✡ ✡ ✡ ✡
		10000	01							H
	01	30000	01						62	A ✡ ✡
	01	30000	02							G M ✡ ✡
	04	117500	04							A G G G ✡ ✡ ✡ ✡ ✡ ✡ ✡ ✡
	13	435500	09						67	A A A G G G G G G 2 6 ✡
	15	271000	06							A B B G G G 3 0 ✡
		12000	02							G M
	06	95000	02							A G 1 2 ✡
01	08	2485000	12							A A A A A A A A B G G H 1 6 ✡ ✝ ✝ ✝ ✝ ✝ ✝
	11	2238500	08	01	02				72	A A A A A B G G G G G 2 2 ✡
	03	155000	02							G G ✡ ✡ ✡ ✡ ✡ ✡
01	05	55000	02							A G ✡ ✡ ✡ ✡ ✡ ✡ ✡ ✡ ✡ ✡ ✝ ✝ ✝ ✝ ✝ ✝ ✝
		630000	02							B G
	01	1125000	07		01					A B B G G G G G ✡ ✡
		5000	01						77	H

5 10 15 20 25 30 35 40 45

NUMERO Y CLASIFICACIÓN DEL ACCIDENTE

CLAVE	CLASIFICACION DEL ACCIDENTE	CLAVE	CLASIFICACION DEL ACCIDENTE
A	SALIDA DEL CAMINO	COLISION SOBRE EL CAMINO	
		G	OTRO VEHICULO MOTOR EN TRANSITO
SIN COLISION SOBRE EL CAMINO		H	OTRO VEHICULO MOTOR POR ALCANCE
B	VOLCADURA	J	VEHICULO MOTOR ESTACIONADO
C	CAIDA DE PASAJERO	K	FERROCARRIL
D	INCENDIO	L	BICICLETA
E	OTROS	M	ANIMAL
COLISION SOBRE EL CAMINO		N	OBJETO FIJO
F	PEATON (ATROPELLAMIENTO)	O	OTROS OBJETOS

ACCIDENTES EQUIVALENTES A DAÑOS MATERIALES

✝ UN MUERTO = 6 ACCIDENTES
✡ UN HERIDO = 2 ACCIDENTES

ACCIDENTES POR KILOMETRO
(2 0 0 7)

CARRETERA : TOLUCA-PALMILLAS

TRAMO: ATLACOMULCO-LIM. EDOS. MEX/QRO.

DEL KM: 77 + 000
AL KM: 105 + 000

KILOMETRO	MUERTOS	HERIDOS	DAÑOS MATERIALES ($)	CONDUCTOR	PEAO PAS	VEHICULO	CAMINO	GANADO	ANATURAL	NUMERO Y CLASIFICACIÓN DEL ACCIDENTE
77	01	06	1455000	06		01	01			A A A A A B B D 1 2 ✡ ✝ ✝ ✝ ✝ ✝ ✝
		15	598000	07						A A B B G G M 3 0 ✡
		03	41000	02						G G ✡ ✡ ✡ ✡ ✡ ✡
			10000	01						A
82			13500	02						G H
			21000	01						H
		05	91500	02						G M ✡ ✡ ✡ ✡ ✡ ✡ ✡ ✡ ✡ ✡
			6000	01						G
87		04	20000	01						G ✡ ✡ ✡ ✡ ✡ ✡ ✡ ✡
		04	85000	01						G ✡ ✡ ✡ ✡ ✡ ✡ ✡ ✡
		05	400000	03						A A H ✡ ✡ ✡ ✡ ✡ ✡ ✡ ✡ ✡ ✡
			130000	02						A A
			12000	01						G
			575000	05						
92		03	21000	02						A A G G G
			30000	01						G H ✡ ✡ ✡ ✡ ✡ ✡
		01	290000	02						A
			110000	01					01	A G ✡ ✡
97										A A
			30000	02						A A
		02	430000	03						G M M ✡ ✡ ✡ ✡
			175000	02						A H
			50000	02						A H
102										
	01		200000	01						A ✝ ✝ ✝ ✝ ✝ ✝
		04	205000	03						G G H ✡ ✡ ✡ ✡ ✡ ✡ ✡ ✡
107		06	235000	03						A G G 1 2 ✡
			200000	01						A
112			111000	01						G

SALDOS — CAUSAS

5 10 15 20 25 30 35 40 45

DEL KM: 105 + 000
AL KM: 147 + 000

KILOMETRO	MUERTOS	HERIDOS	DAÑOS MATERIALES ($)	CONDUCTOR	PEAO PAS	VEHICULO	CAMINO	GANADO	ANATURAL	NUMERO Y CLASIFICACIÓN DEL ACCIDENTE
			100000	01						
112										G
117										
			110000	02						A G
			50000	02						G N
		05	1308000	05	01		01			A A A B B B G ✡ ✡ ✡ ✡ ✡ ✡ ✡ ✡ ✡ ✡
	02	20	805000	06		01	01			A A A E G G G G 4 0 ✡ 1 2 ✝
122										
			100000	01						B
			100000	01						G
127										
		08	999300	09						A A B B G G H H L 1 6 ✡
132										
137										
142										
147										

SALDOS — CAUSAS

5 10 15 20 25 30 35 40 45

NUMERO Y CLASIFICACIÓN DEL ACCIDENTE

CLAVE	CLASIFICACION DEL ACCIDENTE	CLAVE	CLASIFICACION DEL ACCIDENTE
A	SALIDA DEL CAMINO	COLISION SOBRE EL CAMINO	
		G	OTRO VEHICULO MOTOR EN TRANSITO
SIN COLISION SOBRE EL CAMINO		**H**	OTRO VEHICULO MOTOR POR ALCANCE
B	VOLCADURA	**J**	VEHICULO MOTOR ESTACIONADO
C	CAIDA DE PASAJERO	**K**	FERROCARRIL
D	INCENDIO	**L**	BICICLETA
E	OTROS	**M**	ANIMAL
COLISION SOBRE EL CAMINO		**N**	OBJETO FIJO
F	PEATON (ATROPELLAMIENTO)	**O**	OTROS OBJETOS

ACCIDENTES EQUIVALENTES A DAÑOS MATERIALES

✝ UN MUERTO = 6 ACCIDENTES
✡ UN HERIDO = 2 ACCIDENTES

ACCIDENTES POR KILOMETRO
(2 0 0 7)

CARRETERA : EL MONUMENTO-TINGAMBATO
TRAMO: MONUMENTO-VALLE DE BRAVO

DEL KM: 0 + 000
AL KM: 35 + 000

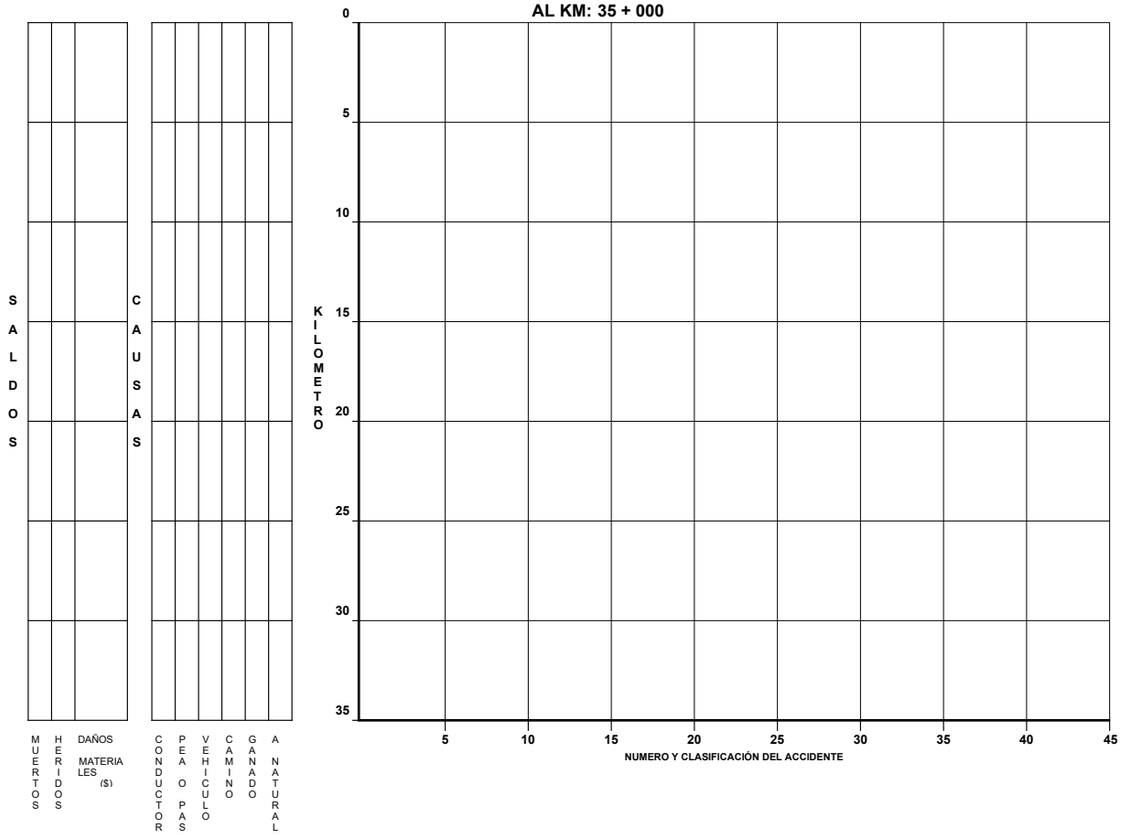

DEL KM: 35 + 000
AL KM: 70 + 000

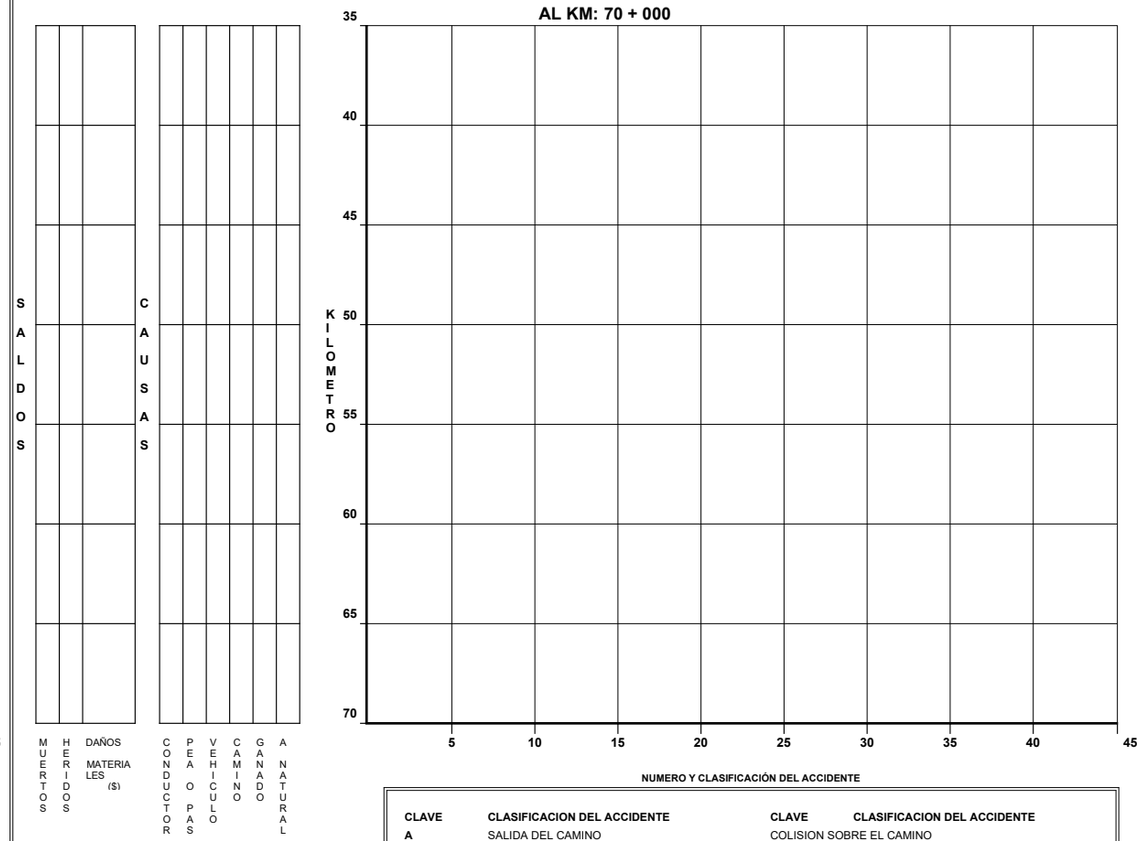

CLAVE	CLASIFICACION DEL ACCIDENTE	CLAVE	CLASIFICACION DEL ACCIDENTE
A	SALIDA DEL CAMINO	COLISION SOBRE EL CAMINO	
		G	OTRO VEHICULO MOTOR EN TRANSITO
SIN COLISION SOBRE EL CAMINO		**H**	OTRO VEHICULO MOTOR POR ALCANCE
B	VOLCADURA	**J**	VEHICULO MOTOR ESTACIONADO
C	CAIDA DE PASAJERO	**K**	FERROCARRIL
D	INCENDIO	**L**	BICICLETA
E	OTROS	**M**	ANIMAL
COLISION SOBRE EL CAMINO		**N**	OBJETO FIJO
F	PEATON (ATROPELLAMIENTO)	**O**	OTROS OBJETOS

ACCIDENTES EQUIVALENTES A DAÑOS MATERIALES
✝ UN MUERTO = 6 ACCIDENTES
✿ UN HERIDO = 2 ACCIDENTES

ACCIDENTES POR KILOMETRO
(2 0 0 7)

CARRETERA : NAUCALPAN-TOLUCA
TRAMO: CHAMAPA-TOLUCA

DEL KM: 3 + 000
AL KM: 38 + 000

KILOMETRO	MUERTOS	HERIDOS	DAÑOS MATERIALES ($)	CONDUCTOR	PEAO	VEHICULO	CAMINO	GANADO	ANATURAL	NUMERO Y CLASIFICACIÓN DEL ACCIDENTE
		4	2E+05			1				
3										H ✡ ✡ ✡ ✡ ✡ ✡ ✡ ✡
			150000	02						
8										A G
		02	8000	01						A ✡ ✡ ✡ ✡
		01	20000	01						A ✡ ✡
	01	04	25000	01						A ✡ ✡ ✡ ✡ ✡ ✡ ✡ ✡ ✡ ✡ ✡ ✡ ✡
13		06	70000	01						H 1 2 ✡
			33000	01						G
18			40000	01						A
23	01	01	230000	01						G ✡ ✡ ✡ ✡ ✡ ✡ ✡ ✡
28		09	85000	02						G G 1 8 ✡
	02		35000	02						A G 1 2 ✡
	01		15000	01						A ✡ ✡ ✡ ✡ ✡ ✡
		07	310000	04						A G G H 1 4 ✡
33			200000			01				G
			230000	02						A G
		01	580000	04						A A G G ✡ ✡
		02	11000	02		01				A A G ✡ ✡ ✡ ✡
38			84000	02						G G

NUMERO Y CLASIFICACIÓN DEL ACCIDENTE

DEL KM: 38 + 000
AL KM: 73 + 000

KILOMETRO	MUERTOS	HERIDOS	DAÑOS MATERIALES ($)	CONDUCTOR	PEAO	VEHICULO	CAMINO	GANADO	ANATURAL	NUMERO Y CLASIFICACIÓN DEL ACCIDENTE
38		05	65000	02						A G ✡ ✡ ✡ ✡ ✡ ✡ ✡ ✡ ✡ ✡
			25000	02						G G
			60000	02						A B
43										
		05	46000	02						H H ✡ ✡ ✡ ✡ ✡ ✡ ✡ ✡ ✡ ✡
				01						F
			59000	03						H H H
48			25000	01						G
				01		01				B G
53										
58										
63										
68										
73										

NUMERO Y CLASIFICACIÓN DEL ACCIDENTE

CLAVE	CLASIFICACION DEL ACCIDENTE	CLAVE	CLASIFICACION DEL ACCIDENTE
A	SALIDA DEL CAMINO	COLISION SOBRE EL CAMINO	
		G	OTRO VEHICULO MOTOR EN TRANSITO
SIN COLISION SOBRE EL CAMINO		H	OTRO VEHICULO MOTOR POR ALCANCE
B	VOLCADURA	J	VEHICULO MOTOR ESTACIONADO
C	CAIDA DE PASAJERO	K	FERROCARRIL
D	INCENDIO	L	BICICLETA
E	OTROS	M	ANIMAL
COLISION SOBRE EL CAMINO		N	OBJETO FIJO
F	PEATON (ATROPELLAMIENTO)	O	OTROS OBJETOS

ACCIDENTES EQUIVALENTES A DAÑOS MATERIALES
✝ UN MUERTO = 6 ACCIDENTES
✡ UN HERIDO = 2 ACCIDENTES

ACCIDENTES POR KILOMETRO
(2 0 0 7)

CARRETERA : T.C. (STA. BARBARA-IZUCAR DE M.)-TLAMACAS
TRAMO: RAMAL A TLAMACAS

DEL KM: 0 + 000
AL KM: 35 + 000

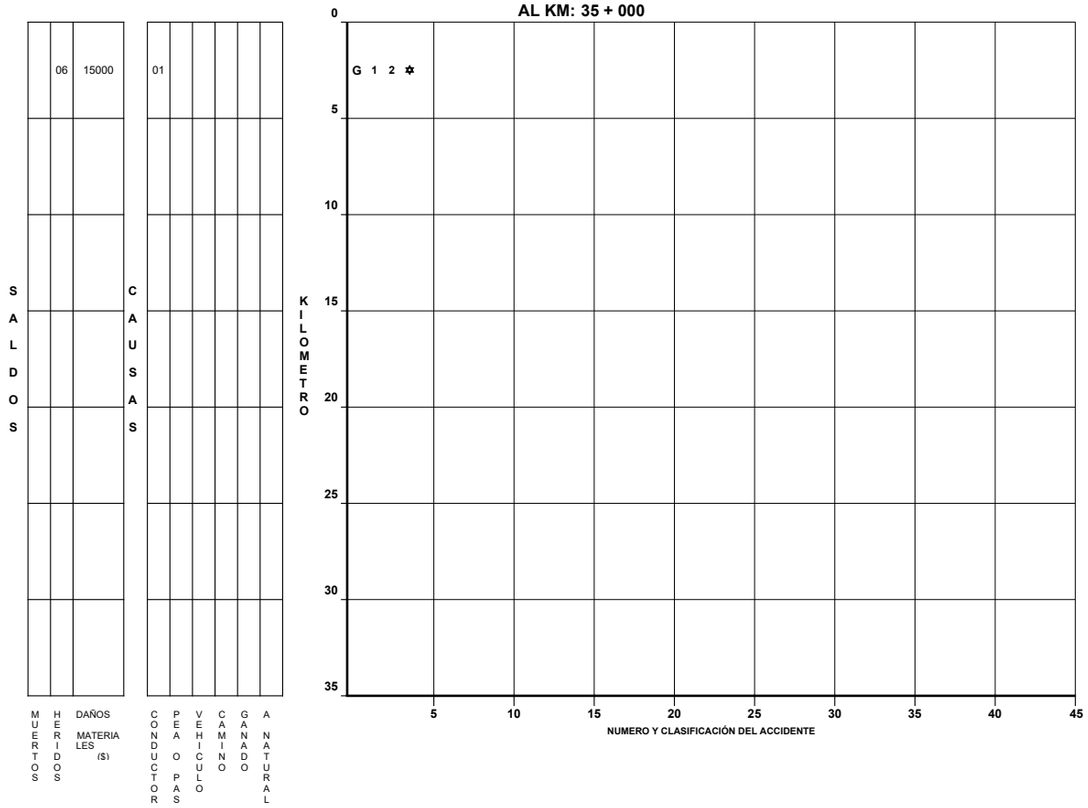

DEL KM:
AL KM:

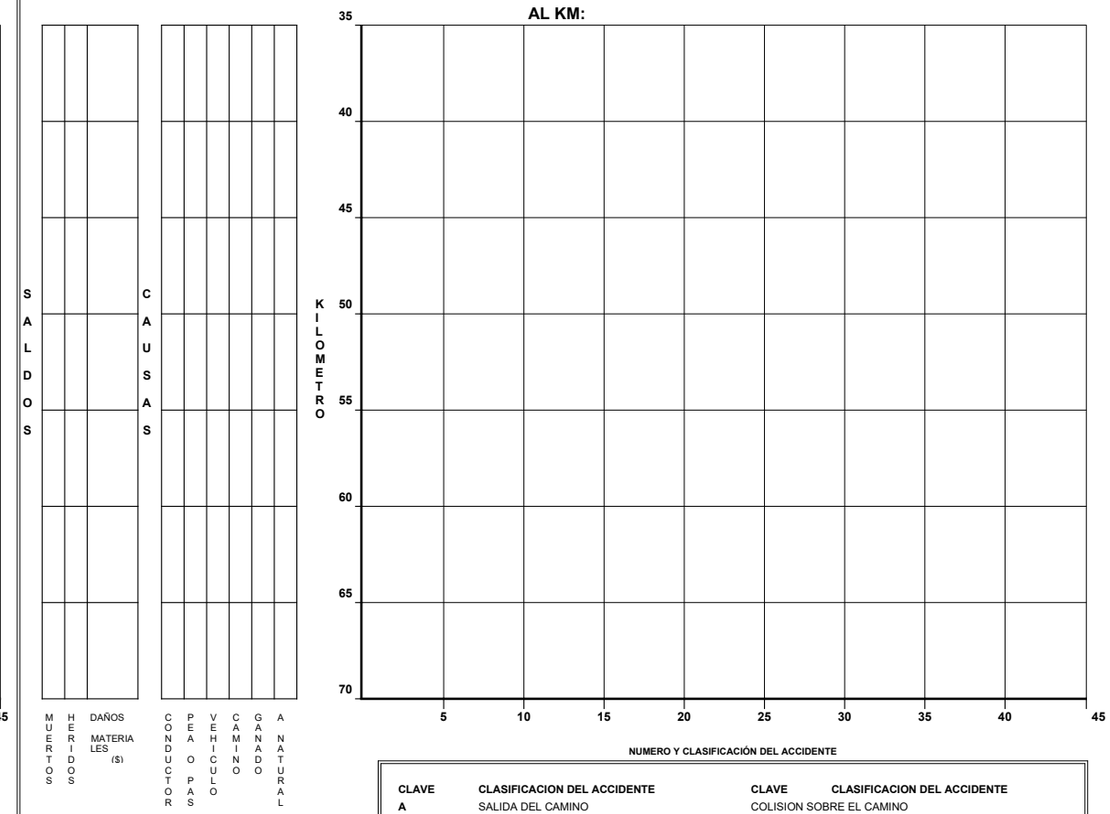

CLAVE	CLASIFICACION DEL ACCIDENTE	CLAVE	CLASIFICACION DEL ACCIDENTE
		COLISION SOBRE EL CAMINO	
		G	OTRO VEHICULO MOTOR EN TRANSITO
SIN COLISION SOBRE EL CAMINO		H	OTRO VEHICULO MOTOR POR ALCANCE
B	VOLCADURA	J	VEHICULO MOTOR ESTACIONADO
C	CAIDA DE PASAJERO	K	FERROCARRIL
D	INCENDIO	L	BICICLETA
E	OTROS	M	ANIMAL
COLISION SOBRE EL CAMINO		N	OBJETO FIJO
F	PEATON (ATROPELLAMIENTO)	O	OTROS OBJETOS
A	SALIDA DEL CAMINO		

ACCIDENTES EQUIVALENTES A DAÑOS MATERIALES
✟ UN MUERTO = 6 ACCIDENTES
✡ UN HERIDO = 2 ACCIDENTES

ACCIDENTES POR KILOMETRO
(2 0 0 7)

CARRETERA : TLALMANALCO-SAN RAFAEL
TRAMO: TLALMANALCO-SAN RAFAEL

DEL KM: 0 + 000
AL KM: 35 + 000

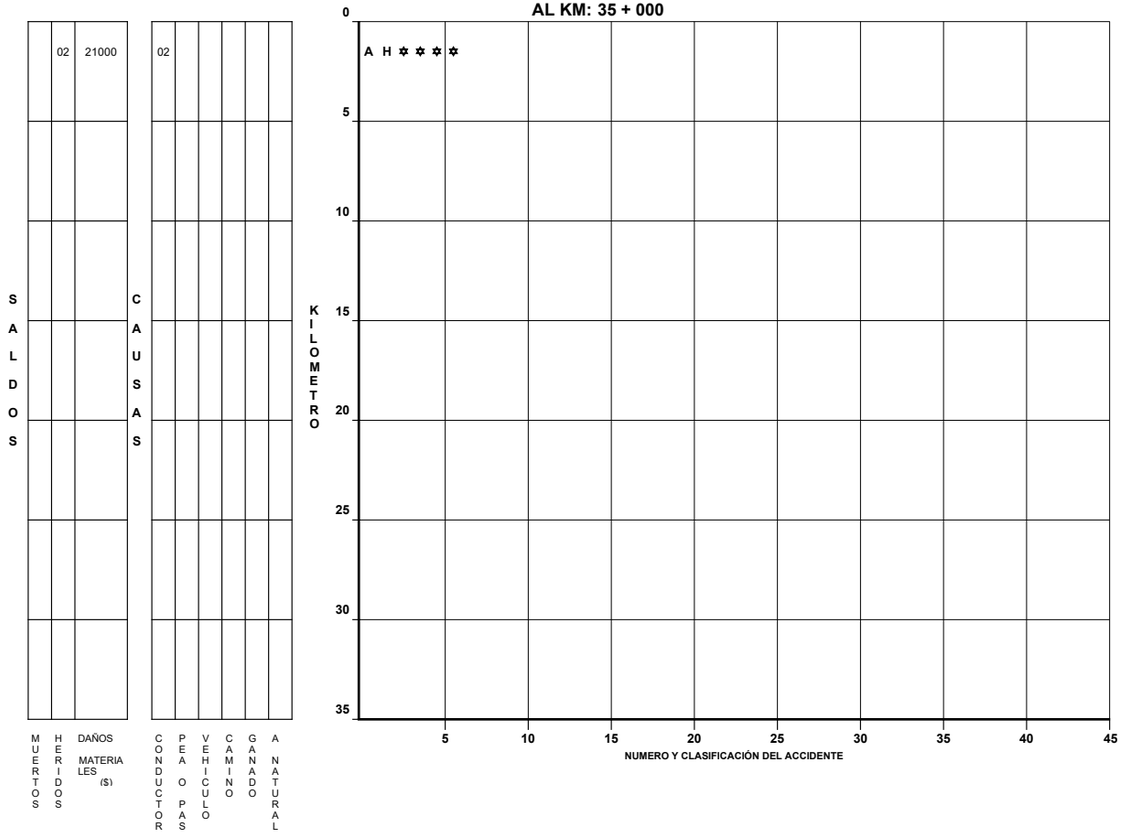

DEL KM: 35 + 000
AL KM: 70 + 000

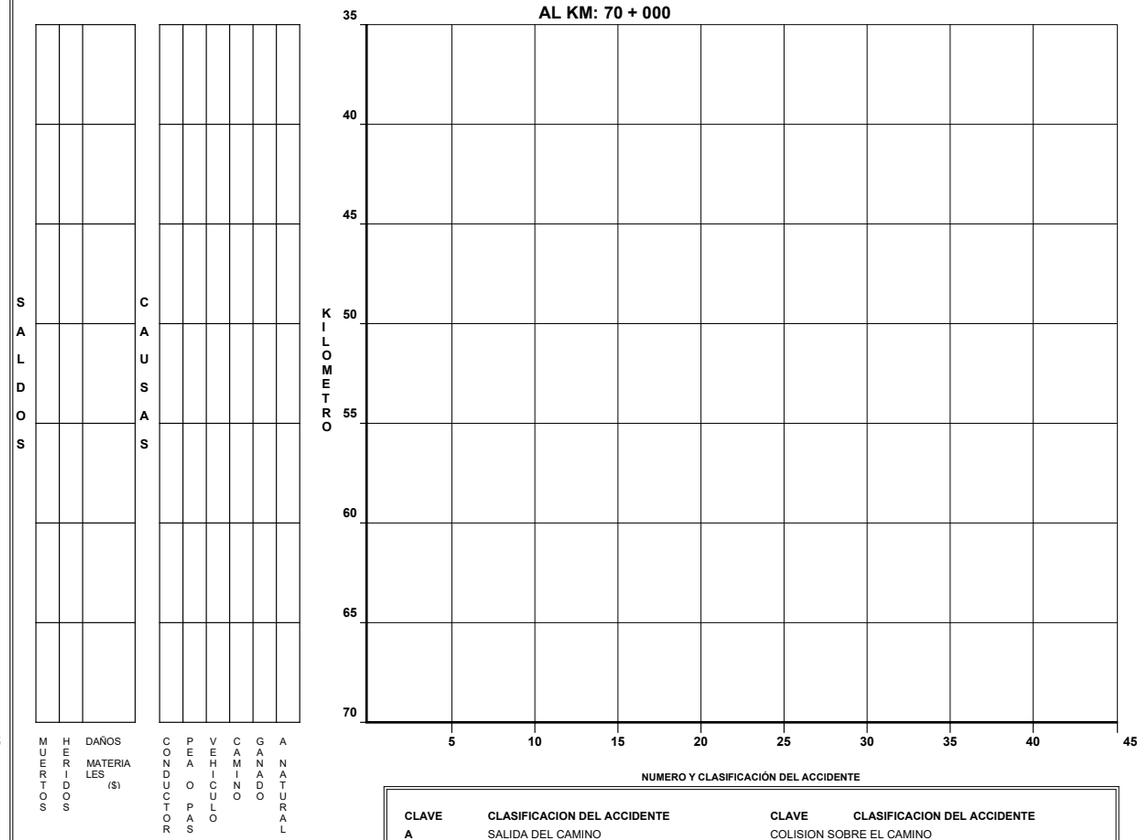

CLAVE	CLASIFICACION DEL ACCIDENTE	CLAVE	CLASIFICACION DEL ACCIDENTE
A	SALIDA DEL CAMINO	COLISION SOBRE EL CAMINO	
		G	OTRO VEHICULO MOTOR EN TRANSITO
SIN COLISION SOBRE EL CAMINO		**H**	OTRO VEHICULO MOTOR POR ALCANCE
B	VOLCADURA	**J**	VEHICULO MOTOR ESTACIONADO
C	CAIDA DE PASAJERO	**K**	FERROCARRIL
D	INCENDIO	**L**	BICICLETA
E	OTROS	**M**	ANIMAL
COLISION SOBRE EL CAMINO		**N**	OBJETO FIJO
F	PEATON (ATROPELLAMIENTO)	**O**	OTROS OBJETOS

ACCIDENTES EQUIVALENTES A DAÑOS MATERIALES
✟ UN MUERTO = 6 ACCIDENTES
✡ UN HERIDO = 2 ACCIDENTES

ACCIDENTES POR KILOMETRO
(2 0 0 7)

CARRETERA : TEXCOCO-ECATEPEC

TRAMO: SAN BERNARDINO-GUADALUPE VICTORIA

DEL KM: 16 + 000
AL KM: 51 + 000

SALDOS: MUERTOS	HERIDOS	DAÑOS MATERIALES ($)	CAUSAS: CONDUCTOR	PEAO	VEHICULO	CAMINO	GANADO	NATURAL	KILOMETRO	NUMERO Y CLASIFICACIÓN DEL ACCIDENTE
	03	72500	02		01				16	G H M ✡ ✡ ✡ ✡ ✡ ✡ ✡
02	09	130000	04		01					B G G G M 1 8 ✡ 1 2 ✝
		18000	01							G
	01	17600	03							A E G ✡ ✡
	04	114000	05	01	01				21	A B E J M M M ✡ ✡ ✡ ✡ ✡ ✡ ✡ ✡ ✡
	11	92300	07							A A G J L M M 2 2 ✡
	02	85000	02							H M ✡ ✡ ✡ ✡
01	17	328200	12							G G G G G G G G G G H 3 4 ✡ ✝ ✝ ✝ ✝ ✝ ✝
	07	75000	04							G G H H 1 4 ✡
	01	53700	04						26	G G H M ✡ ✡
	16	148200	06		01					E G G G G H H 3 2 ✡
01	07	96000	03							G G H 1 4 ✡ ✝ ✝ ✝ ✝ ✝ ✝
01	03	145000	09							A A A A A G G M M ✡ ✡ ✡ ✡ ✡ ✡ ✝ ✝ ✝ ✝ ✝ ✝
01	01	25200	03							A E M ✡ ✡ ✝ ✝ ✝ ✝ ✝ ✝
	07	45000	03						31	G G H 1 4 ✡
01	06	67600	03							G G M 1 2 ✡ ✝ ✝ ✝ ✝ ✝ ✝
	16	341300	07							A G G G G G H 3 2 ✡
	12	83700	04							E G K L 2 4 ✡
	11	81500	04							A G H M 2 2 ✡
	05	62000	05						36	A G G G H ✡ ✡ ✡ ✡ ✡ ✡ ✡ ✡ ✡ ✡
01	06	108200	04							A G G J 1 2 ✡ ✝ ✝ ✝ ✝ ✝ ✝
	01	33000	03							A C H ✡ ✡
	12	138500	05							G G J J M 2 4 ✡
	05	159000	06							E G G G H H ✡ ✡ ✡ ✡ ✡ ✡ ✡ ✡ ✡ ✡ ✡
02		64000	07						41	B E E E G H M 1 2 ✝
	02	119000	02		01					E G H ✡ ✡ ✡ ✡
	06	49000	05							E G G H M 1 2 ✡
	04	20000	01							H ✡ ✡ ✡ ✡ ✡ ✡ ✡ ✡
01	02	154000	08							B G G H H M M M ✡ ✡ ✡ ✡ ✝ ✝ ✝ ✝ ✝ ✝
	01	8500	02						46	B G ✡ ✡
									51	

5 10 15 20 25 30 35 40 45

DEL KM: 51 + 000
AL KM: 86 + 000

SALDOS: MUERTOS	HERIDOS	DAÑOS MATERIALES ($)	CAUSAS: CONDUCTOR	PEAO	VEHICULO	CAMINO	GANADO	NATURAL	KILOMETRO
									51
									57
									62
									67
									72
									77
									82
									87

5 10 15 20 25 30 35 40 45

NUMERO Y CLASIFICACIÓN DEL ACCIDENTE

CLAVE	CLASIFICACION DEL ACCIDENTE	CLAVE	CLASIFICACION DEL ACCIDENTE
		COLISION SOBRE EL CAMINO	
		G	OTRO VEHICULO MOTOR EN TRANSITO
SIN COLISION SOBRE EL CAMINO		H	OTRO VEHICULO MOTOR POR ALCANCE
B	VOLCADURA	J	VEHICULO MOTOR ESTACIONADO
C	CAIDA DE PASAJERO	K	FERROCARRIL
D	INCENDIO	L	BICICLETA
E	OTROS	M	ANIMAL
COLISION SOBRE EL CAMINO		N	OBJETO FIJO
F	PEATON (ATROPELLAMIENTO)	O	OTROS OBJETOS

ACCIDENTES EQUIVALENTES A DAÑOS MATERIALES

✝ UN MUERTO = 6 ACCIDENTES

✡ UN HERIDO = 2 ACCIDENTES

ACCIDENTES POR KILOMETRO
(2 0 0 7)

CARRETERA : RAMAL SALIDA NORTE DE TEXCOCO
TRAMO: RAMAL SALIDA NORTE DE TEXCOCO

DEL KM: 0 + 000
AL KM: 35 + 000

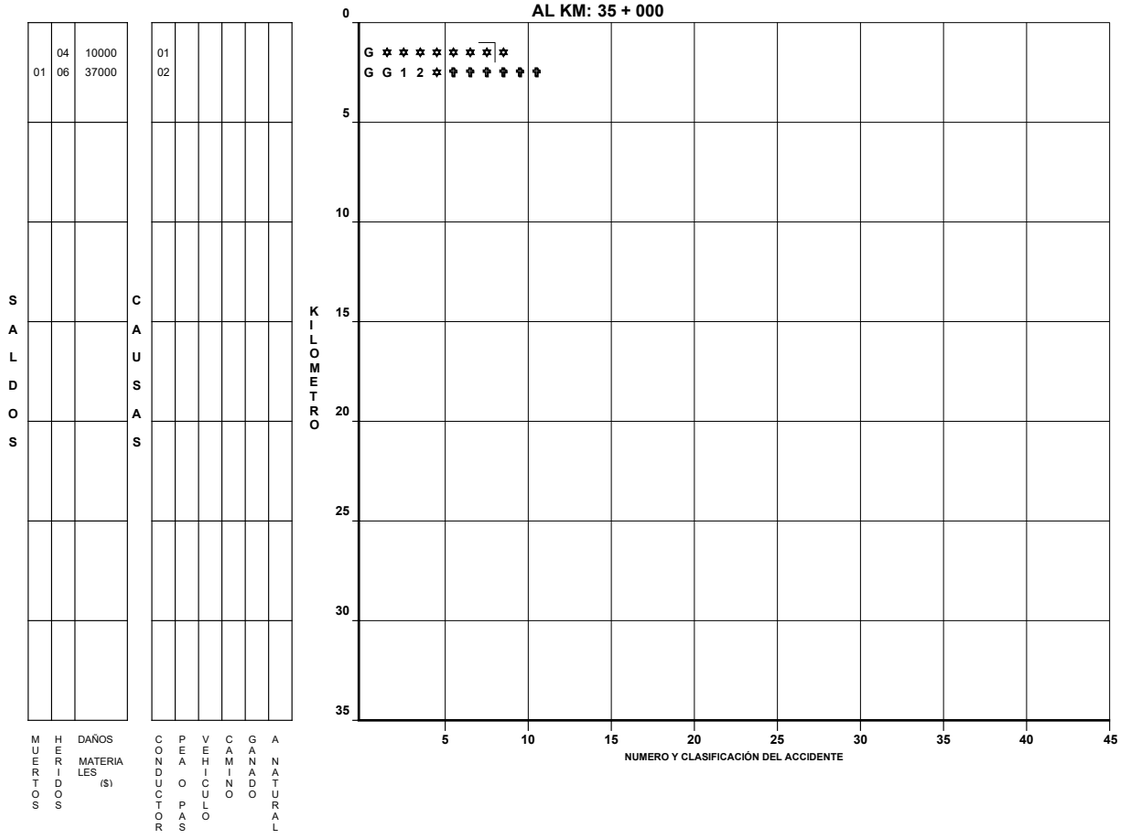

DEL KM: 35 + 000
AL KM: 70 + 000

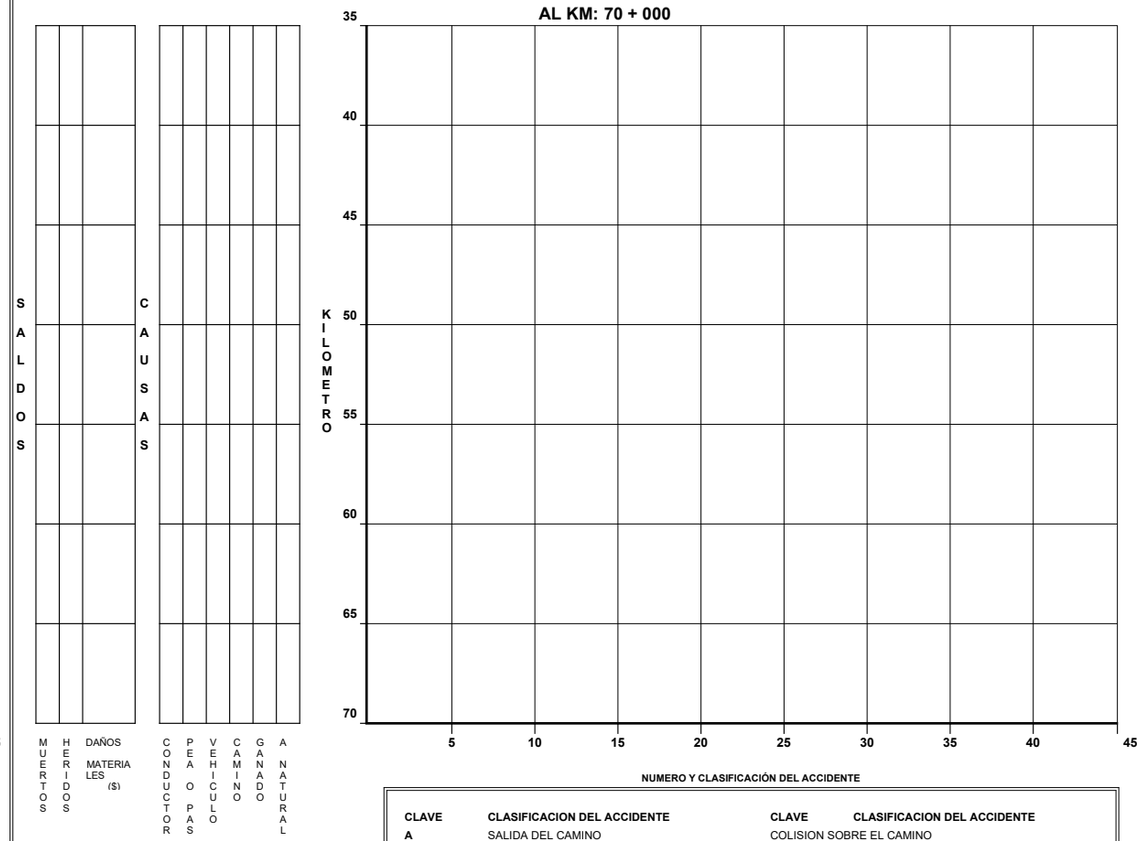

CLAVE	CLASIFICACION DEL ACCIDENTE	CLAVE	CLASIFICACION DEL ACCIDENTE
A	SALIDA DEL CAMINO	COLISION SOBRE EL CAMINO	
		G	OTRO VEHICULO MOTOR EN TRANSITO
SIN COLISION SOBRE EL CAMINO		**H**	OTRO VEHICULO MOTOR POR ALCANCE
B	VOLCADURA	**J**	VEHICULO MOTOR ESTACIONADO
C	CAIDA DE PASAJERO	**K**	FERROCARRIL
D	INCENDIO	**L**	BICICLETA
E	OTROS	**M**	ANIMAL
COLISION SOBRE EL CAMINO		**N**	OBJETO FIJO
F	PEATON (ATROPELLAMIENTO)	**O**	OTROS OBJETOS

ACCIDENTES EQUIVALENTES A DAÑOS MATERIALES
☨ UN MUERTO = 6 ACCIDENTES
✡ UN HERIDO = 2 ACCIDENTES

ACCIDENTES POR KILOMETRO
(2 0 0 7)

CARRETERA : LIBRAMIENTO PIRAMIDES
TRAMO: LIBRAMIENTO PIRAMIDES

DEL KM: 18 + 000
AL KM: 53 + 000

SALDOS			CAUSAS					
MUERTOS	HERIDOS	DAÑOS MATERIALES ($)	CONDUCTOR	PEAO PAS	VEHICULO	CAMINO	GANADO	ANATURAL
	01	8000	01					
	02	50000	02					
	05	50000	02					
		80000	01					

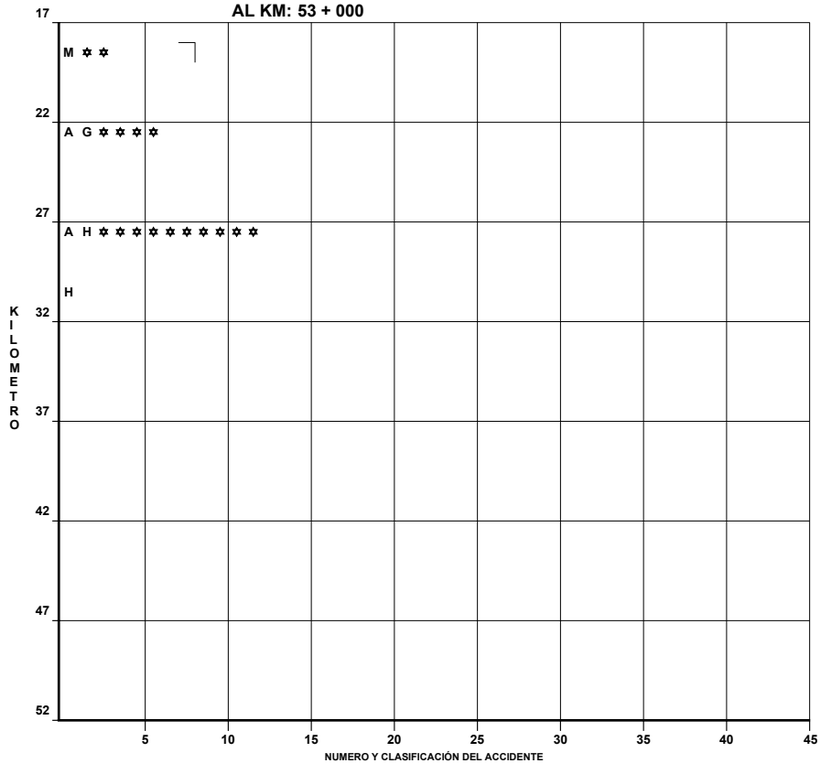

DEL KM:
AL KM:

SALDOS			CAUSAS					
MUERTOS	HERIDOS	DAÑOS MATERIALES ($)	CONDUCTOR	PEAO PAS	VEHICULO	CAMINO	GANADO	ANATURAL

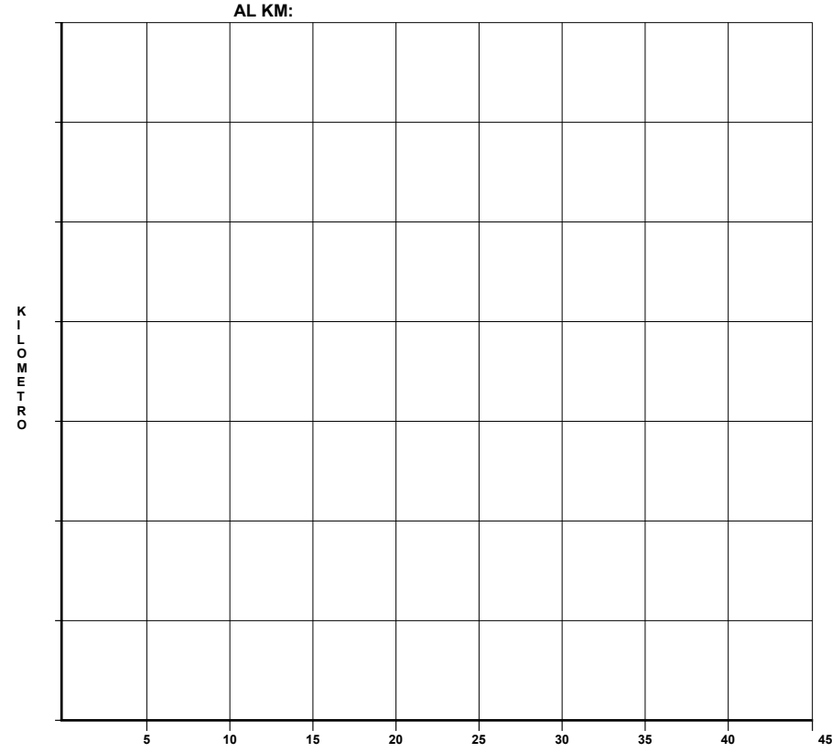

CLAVE	CLASIFICACION DEL ACCIDENTE	CLAVE	CLASIFICACION DEL ACCIDENTE
A	SALIDA DEL CAMINO	COLISION SOBRE EL CAMINO	
		G	OTRO VEHICULO MOTOR EN TRANSITO
SIN COLISION SOBRE EL CAMINO		H	OTRO VEHICULO MOTOR POR ALCANCE
B	VOLCADURA	J	VEHICULO MOTOR ESTACIONADO
C	CAIDA DE PASAJERO	K	FERROCARRIL
D	INCENDIO	L	BICICLETA
E	OTROS	M	ANIMAL
COLISION SOBRE EL CAMINO		N	OBJETO FIJO
F	PEATON (ATROPELLAMIENTO)	O	OTROS OBJETOS

ACCIDENTES EQUIVALENTES A DAÑOS MATERIALES
✝ UN MUERTO = 6 ACCIDENTES
✡ UN HERIDO = 2 ACCIDENTES

(2 0 0 7)

CARRETERA : MEXICO-QUERETARO (CUOTA)
TRAMO: MEXICO-LIM. EDOS. MEX/QRO.

DEL KM: 0 + 000
AL KM: 35 + 000

Muertos	Heridos	Daños materiales ($)	Conductor	Peatón	Vehículo	Camino	Ganado	Natural
		1500	1					
		20000	01					
01	04	100000	03					
		120000	02					
01	03	268000	02					
01	04	118000	02		01			
		25000	01					
	01	30000	01					
	03	128000	03					
02	01	88000	01			01		
		10000		01				
01	06	145000	03					
	04	300000	05		02			
04	17	963000	14		01			
	07	305000	07		01			
	04	197000	05					
	05	310000	09					
	04	159500	06		01			
	04	241000	08					
	04	168000	06					

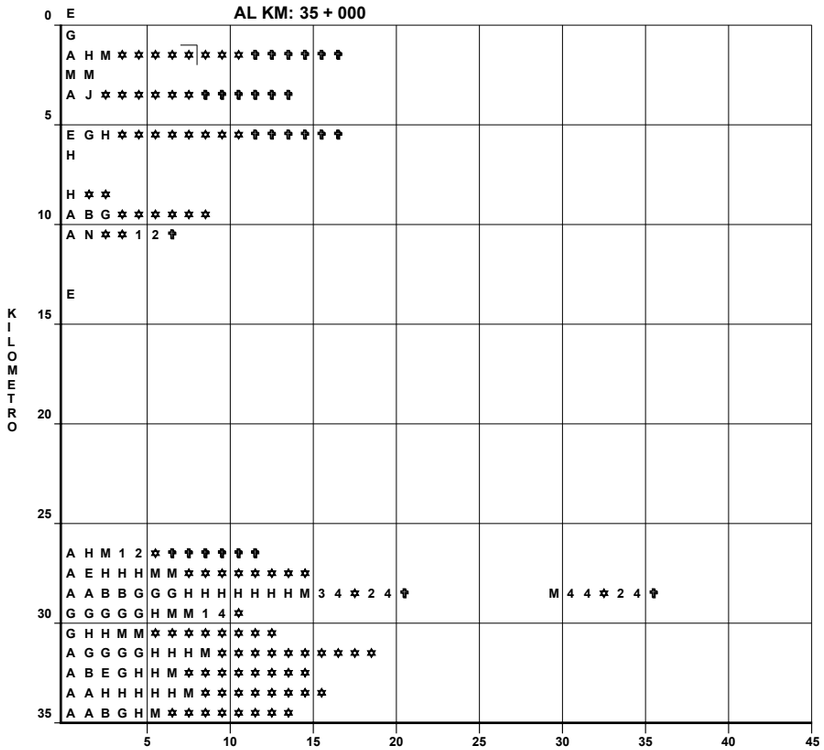

DEL KM: 35 + 000
AL KM: 70 + 000

Muertos	Heridos	Daños materiales ($)	Conductor	Peatón	Vehículo	Camino	Ganado	Natural
01	13	489000	06					
01	06	50000	03					
	02	87300	03					
	02	138000	03			01		
	03	113000	02		01			
	05	189300	05		01			
	03	117000	04					
	07	170500	07			01		
	07	468000	04	01				
		60000	01	01				
	03	168000	06					
	02	179000	06					
	05	25000	01		01			
01	05	115000	03		01			
01		39100	04					
	10	40000	01					
		30000	01					
		30000	01					
	02	40000	01					
	01	43000	02					
		297000	03					
01	01	61000	01		01			
	03	170000	03					
		20000	01					

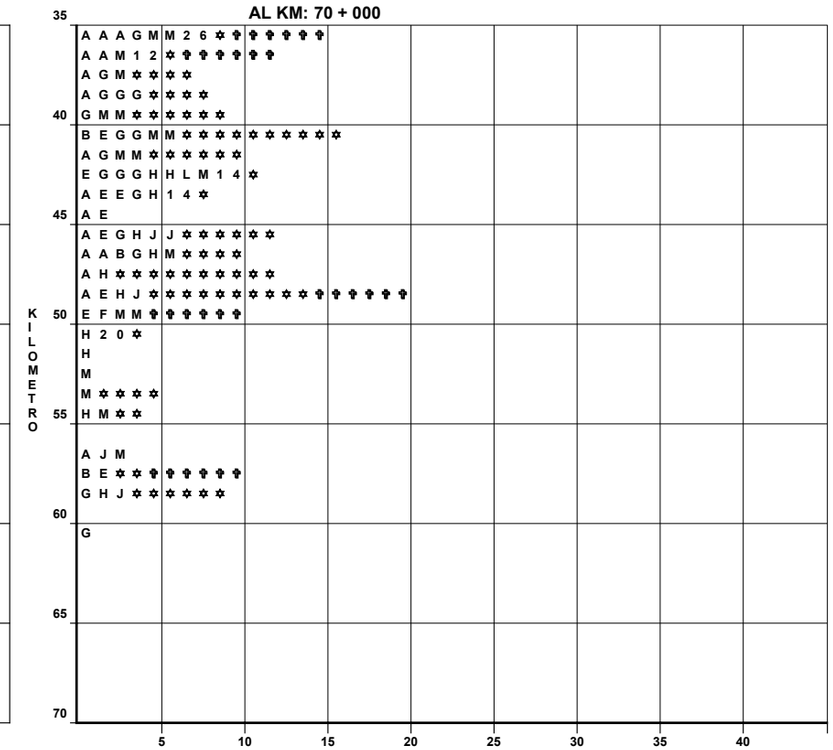

CLAVE	CLASIFICACION DEL ACCIDENTE	CLAVE	CLASIFICACION DEL ACCIDENTE
A	SALIDA DEL CAMINO	COLISION SOBRE EL CAMINO	
		G	OTRO VEHICULO MOTOR EN TRANSITO
SIN COLISION SOBRE EL CAMINO		H	OTRO VEHICULO MOTOR POR ALCANCE
B	VOLCADURA	J	VEHICULO MOTOR ESTACIONADO
C	CAIDA DE PASAJERO	K	FERROCARRIL
D	INCENDIO	L	BICICLETA
E	OTROS	M	ANIMAL
COLISION SOBRE EL CAMINO		N	OBJETO FIJO
F	PEATON (ATROPELLAMIENTO)	O	OTROS OBJETOS

ACCIDENTES EQUIVALENTES A DAÑOS MATERIALES

✟ UN MUERTO = 6 ACCIDENTES
✡ UN HERIDO = 2 ACCIDENTES

(2 0 0 7)

CARRETERA : MEXICO-QUERETARO (CUOTA)
TRAMO: MEXICO-LIM. EDOS. MEX/QRO.

DEL KM: 70 + 000
AL KM: 105 + 000

KILOMETRO	MUERTOS	HERIDOS	DAÑOS MATERIALES ($)	CONDUCTOR	PEAO	PAS	VEHICULO	CAMINO	GANADO	A NATURAL
70										
75										
80										
90	02	01	50000	01						
			20000	01						
		01	35000	01						
		03	100000	02			01			
		01	160000	02						
		04	35000	01						
	03	07	92000	02						
95		04	230000	01						
		03	110000	02						
		03	200000	02						
	06	06	40000				01			
		02	20000	01						
100		02	60000	01						
105		05	717000	11			01			

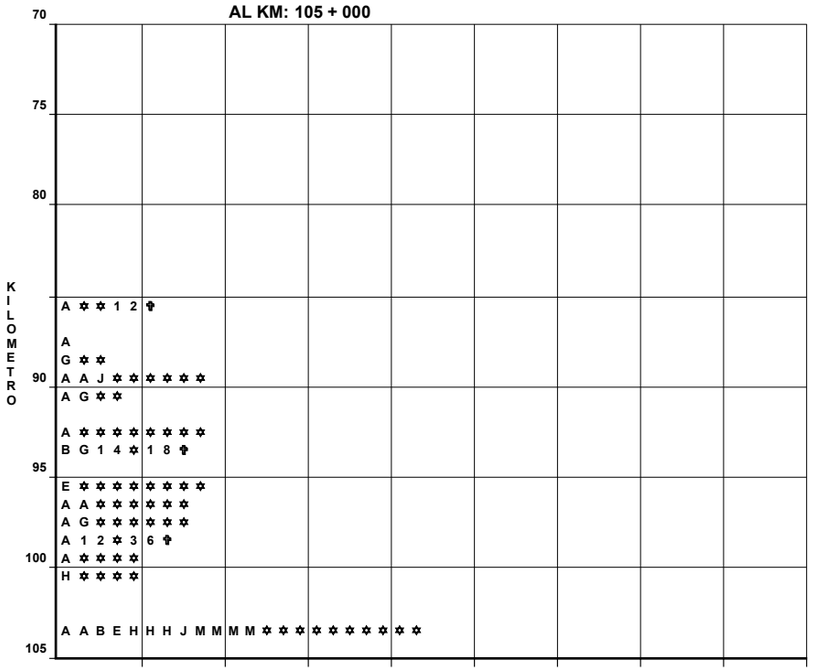

DEL KM: 105 + 000
AL KM: 140 + 000

KILOMETRO	MUERTOS	HERIDOS	DAÑOS MATERIALES ($)	CONDUCTOR	PEAO	PAS	VEHICULO	CAMINO	GANADO	A NATURAL
105		01	48000	02						
		02	30000	01						
110		09	970000	02		01	01			
		09	93000	02						
		02	100000	01						
115		03	3085000	01						01
		03	2147000	03		01				
			300000			01				
	05	01	330000	02			01			
120		02	40000	01						
		03	150000	02						
		02	10000	01						
			45000	01						
		08	100000	02						
		03	83000	03						
125	01	04	168000	03						
		04	286000	03						
		02	20000			01				
		04	160000	02						
130		02	280000	03		01				
	03	11	165000	01		01				01
		02	30000	01						
	01	02	494000	03		01				
			70000			01				
135	03	01	35000			01				
	01	02	45000	01						
	02	12	180000	03		01				
		03	90000	01						
140	01		90000	01						

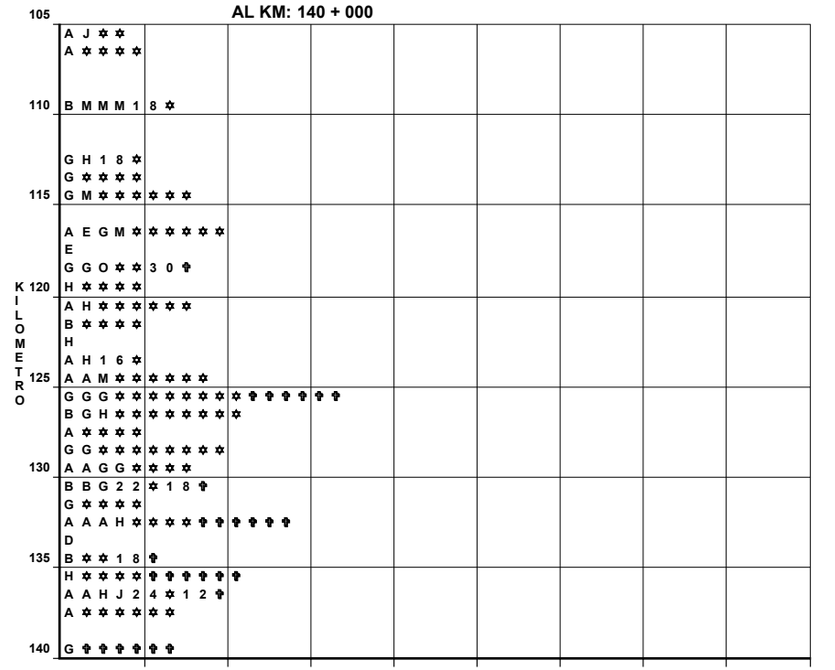

CLAVE	CLASIFICACION DEL ACCIDENTE	CLAVE	CLASIFICACION DEL ACCIDENTE
A	SALIDA DEL CAMINO	COLISION SOBRE EL CAMINO	
		G	OTRO VEHICULO MOTOR EN TRANSITO
SIN COLISION SOBRE EL CAMINO		H	OTRO VEHICULO MOTOR POR ALCANCE
B	VOLCADURA	J	VEHICULO MOTOR ESTACIONADO
C	CAIDA DE PASAJERO	K	FERROCARRIL
D	INCENDIO	L	BICICLETA
E	OTROS	M	ANIMAL
COLISION SOBRE EL CAMINO		N	OBJETO FIJO
F	PEATON (ATROPELLAMIENTO)	O	OTROS OBJETOS

ACCIDENTES EQUIVALENTES A DAÑOS MATERIALES

✝ UN MUERTO = 6 ACCIDENTES
✡ UN HERIDO = 2 ACCIDENTES

(2 0 0 7)

CARRETERA : MEXICO-QUERETARO (CUOTA)
TRAMO: MEXICO-LIM. EDOS. MEX/QRO.

DEL KM: 140 + 000
AL KM: 175 + 000

SALDOS			CAUSAS					
MUERTOS	HERIDOS	DAÑOS MATERIALES ($)	CONDUCTOR	PEAO PAS	VEHICULO	CAMINO	GANADO	A NATURAL
	01	40000	01					
	05	40000	01					

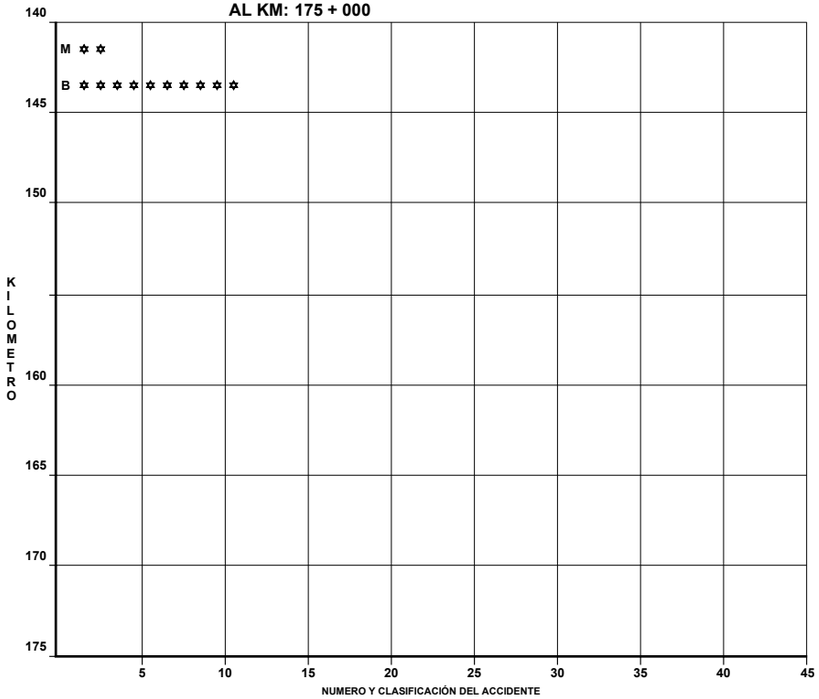

DEL KM: 175 + 000
AL KM: 210 + 000

SALDOS			CAUSAS					
MUERTOS	HERIDOS	DAÑOS MATERIALES ($)	CONDUCTOR	PEAO PAS	VEHICULO	CAMINO	GANADO	A NATURAL

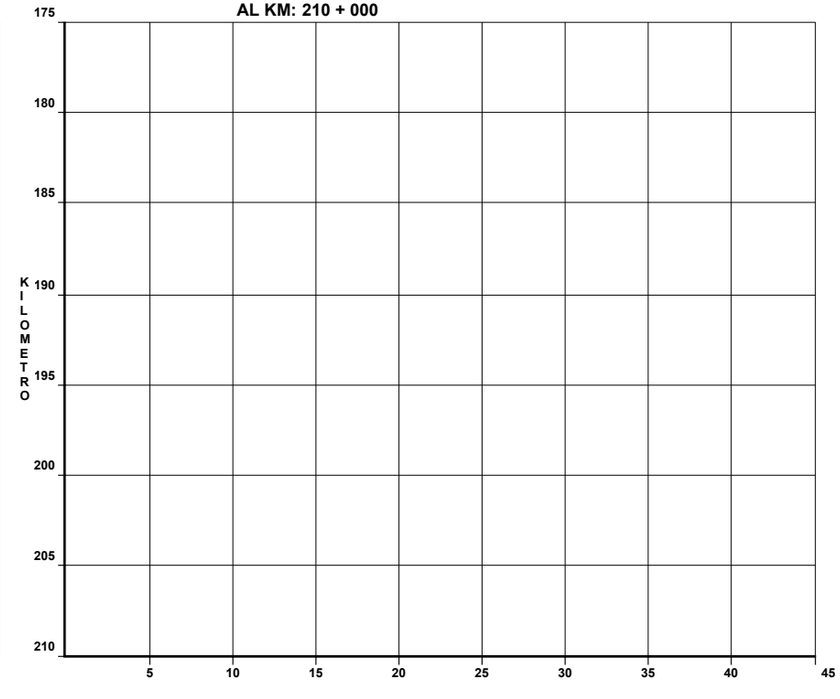

CLAVE	CLASIFICACION DEL ACCIDENTE	CLAVE	CLASIFICACION DEL ACCIDENTE
A	SALIDA DEL CAMINO	COLISION SOBRE EL CAMINO	
		G	OTRO VEHICULO MOTOR EN TRANSITO
SIN COLISION SOBRE EL CAMINO		H	OTRO VEHICULO MOTOR POR ALCANCE
B	VOLCADURA	J	VEHICULO MOTOR ESTACIONADO
C	CAIDA DE PASAJERO	K	FERROCARRIL
D	INCENDIO	L	BICICLETA
E	OTROS	M	ANIMAL
COLISION SOBRE EL CAMINO		N	OBJETO FIJO
F	PEATON (ATROPELLAMIENTO)	O	OTROS OBJETOS

ACCIDENTES EQUIVALENTES A DAÑOS MATERIALES

V UN MUERTO = 6 ACCIDENTES
✡ UN HERIDO = 2 ACCIDENTES

ACCIDENTES POR KILOMETRO
(2 0 0 7)

CARRETERA : MEXICO-PACHUCA (CUOTA)
TRAMO: MEXICO-LIM. EDOS. MEX/HGO.

DEL KM: 8 + 000
AL KM: 43 + 000

SALDOS MUERTOS	SALDOS HERIDOS	SALDOS DAÑOS MATERIALES ($)	CAUSAS CONDUCTOR	CAUSAS PEA O PAS	CAUSAS VEHICULO	CAUSAS CAMINO	CAUSAS GANADO	CAUSAS NATURAL	KILOMETRO	NUMERO Y CLASIFICACIÓN DEL ACCIDENTE
		20000	01		01				8	E H
	02	177200	05							A G G G H ✲ ✲ ✲ ✲
	03	113000	05							G G G H M ✲ ✲ ✲ ✲ ✲ ✲
		162000	06							A A A F H J
		122000	03						13	G H M
	01	35000	01							A ✲ ✲
01	09	225000	04							A A A E 1 8 ✲ ☨ ☨ ☨ ☨ ☨ ☨
	04	57000	01		01					G H ✲ ✲ ✲ ✲ ✲ ✲ ✲ ✲
	12	150500	06							A A G H H H 2 4 ✲
		40000	01						18	M
	02	25000	01							A ✲ ✲ ✲ ✲
	03	124000	05							A E G H M ✲ ✲ ✲ ✲ ✲ ✲
	16	50000	02							H H 3 2 ✲
	01	25000	01						23	H ✲ ✲
		10000	01							M
	06	62000	03							H H M 1 2 ✲
	19	128000	04							A B B G 3 8 ✲
		7000	01							A
	07	93000	03		01				28	A A B H 1 4 ✲
	02	45000	02							A A ✲ ✲ ✲ ✲
	02	70000	03							A E M ✲ ✲ ✲ ✲
	03	15000	01							A ✲ ✲ ✲ ✲ ✲ ✲
	03	30000	02							A B ✲ ✲ ✲ ✲ ✲ ✲
									33	
		60000	02							E G
02	05	45000			01					B ✲ ✲ ✲ ✲ ✲ ✲ ✲ ✲ ✲ ✲ 1 2 ☨
	04	80000	02							A E ✲ ✲ ✲ ✲ ✲ ✲ ✲ ✲
02	01	20000	01						38	A ✲ ✲ 1 2 ☨
	06	35000	02							A A 1 2 ✲
		113000	03							E H J
	04	130000	04							A A B G ✲ ✲ ✲ ✲ ✲ ✲ ✲ ✲
		20000			01					A
		100000	01						43	A

5 10 15 20 25 30 35 40 45

DEL KM: 43 + 000
AL KM: 46+600

SALDOS MUERTOS	SALDOS HERIDOS	SALDOS DAÑOS MATERIALES ($)	CAUSAS CONDUCTOR	CAUSAS PEA O PAS	CAUSAS VEHICULO	CAUSAS CAMINO	CAUSAS GANADO	CAUSAS NATURAL	KILOMETRO	NUMERO Y CLASIFICACIÓN DEL ACCIDENTE
		33000	01						43	G
		23000	01							G
									48	
									53	
									58	
									63	
									68	
									73	
									78	

5 10 15 20 25 30 35 40 45

CLAVE	CLASIFICACION DEL ACCIDENTE	CLAVE	CLASIFICACION DEL ACCIDENTE
A	SALIDA DEL CAMINO	COLISION SOBRE EL CAMINO	
		G	OTRO VEHICULO MOTOR EN TRANSITO
SIN COLISION SOBRE EL CAMINO		H	OTRO VEHICULO MOTOR POR ALCANCE
B	VOLCADURA	J	VEHICULO MOTOR ESTACIONADO
C	CAIDA DE PASAJERO	K	FERROCARRIL
D	INCENDIO	L	BICICLETA
E	OTROS	M	ANIMAL
COLISION SOBRE EL CAMINO		N	OBJETO FIJO
F	PEATON (ATROPELLAMIENTO)	O	OTROS OBJETOS

ACCIDENTES EQUIVALENTES A DAÑOS MATERIALES
☨ UN MUERTO = 6 ACCIDENTES
✲ UN HERIDO = 2 ACCIDENTES

ACCIDENTES POR KILOMETRO
(2 0 0 7)

CARRETERA : MEXICO-LA MARQUESA (CUOTA)
TRAMO: MEXICO-LA MARQUESA

DEL KM: 14 + 000
AL KM: 33+500

SALDOS	MUERTOS	HERIDOS	DAÑOS MATERIALES ($)	CAUSAS	CONDUCTOR	PEA O PAS	VEHICULO	CAMINO	GANADO	A NATURAL	KILOMETRO	NUMERO Y CLASIFICACIÓN DEL ACCIDENTE
	01	02	11000		01						14	M ✡ ✡ ✡ ✡ ✝ ✝ ✝ ✝ ✝ ✝
		02	295000		02							G H ✡ ✡ ✡ ✡
			43000		02							B G
			300000		01							M
		04	217000		06						19	A A M M M M ✡ ✡ ✡ ✡ ✡ ✡ ✡ ✡
	03	03	90000		01							H ✡ ✡ ✡ ✡ ✡ ✡ 1 8 ✝
		01	2000		01						24	B ✡ ✡
			100000		02							M M
	01		70000		01							G ✝ ✝ ✝ ✝ ✝ ✝
		02	441000		01						29	M ✡ ✡ ✡ ✡ ✡
	01	06	435000		02		01					D J M 1 2 ✡ ✝ ✝ ✝ ✝ ✝ ✝
											34	
											39	
											44	
											49	

5 10 15 20 25 30 35 40 45

DEL KM:
AL KM:

SALDOS	MUERTOS	HERIDOS	DAÑOS MATERIALES ($)	CAUSAS	CONDUCTOR	PEA O PAS	VEHICULO	CAMINO	GANADO	A NATURAL	KILOMETRO
											49
											54
											59
											64
											69
											74
											79
											84

5 10 15 20 25 30 35 40 45

NUMERO Y CLASIFICACIÓN DEL ACCIDENTE

CLAVE	CLASIFICACION DEL ACCIDENTE	CLAVE	CLASIFICACION DEL ACCIDENTE
A	SALIDA DEL CAMINO	COLISION SOBRE EL CAMINO	
		G	OTRO VEHICULO MOTOR EN TRANSITO
SIN COLISION SOBRE EL CAMINO		H	OTRO VEHICULO MOTOR POR ALCANCE
B	VOLCADURA	J	VEHICULO MOTOR ESTACIONADO
C	CAIDA DE PASAJERO	K	FERROCARRIL
D	INCENDIO	L	BICICLETA
E	OTROS	M	ANIMAL
COLISION SOBRE EL CAMINO		N	OBJETO FIJO
F	PEATON (ATROPELLAMIENTO)	O	OTROS OBJETOS

ACCIDENTES EQUIVALENTES A DAÑOS MATERIALES
✝ UN MUERTO = 6 ACCIDENTES
✡ UN HERIDO = 2 ACCIDENTES

ACCIDENTES POR KILOMETRO
(2 0 0 7)

CARRETERA : MEXICO-PUEBLA (CUOTA)
TRAMO: MEXICO-LIM. EDOS. MEX/PUE.

DEL KM: 16 + 000
AL KM: 51 + 000

SALDOS MUERTOS	SALDOS HERIDOS	SALDOS DAÑOS MATERIALES ($)	CAUSAS CONDUCTOR	CAUSAS PEA O PAS	CAUSAS VEHICULO	CAUSAS CAMINO	CAUSAS GANADO	CAUSAS A NATURAL	KILOMETRO	NUMERO Y CLASIFICACIÓN DEL ACCIDENTE
	01	184000	03						16	G H J ✡ ✡
	50	600000	07		01	01				G H H H H H H J J 1 0 0 ✡
		30550	05							H H H M M
	20	255000	05		01					A A C E G J 4 0 ✡
	08	195500	06		01				21	A D G G H H H 1 6 ✡
	11	158500	07		02					E E E G H J M M M 2 2 ✡
	13	251000	06		02					B B E G G J M M 2 6 ✡
04	29	1004500	18		01	01				A E G G G G G G G H H J J J M M M M M 5 8 ✡ 2 4 ✝
	09	111000	04							A E H J 1 8 ✡
	12	211000	06						26	A E G H H M 2 4 ✡
	26	948500	11					01		B B B G G G G G H J M M 5 2 ✡
	08	739000	10		02	01				A E E E G G G G H H H M M 1 6 ✡
	05	53000	05			01				A E H J M M ✡ ✡ ✡ ✡ ✡ ✡ ✡ ✡ ✡ ✡
	14	157500	09		01					A A A B E G G G H J 2 8 ✡
		22000	01						31	H
					01					M
		53000	03							A E H
	03	63000	02						36	H M ✡ ✡ ✡ ✡ ✡ ✡
		465000	04							A H H H
	10	355050	04							G G G G 2 0 ✡
	24	173000	04		01					E G G H M 4 8 ✡
		30000	01							M
		30000	01						41	M
	12	147000	03							A B H 2 4 ✡
01		1700000	03		01					A A A G ✝ ✝ ✝ ✝ ✝ ✝
		250000	02		01					G H M
	04	150000	01		01					A B ✡ ✡ ✡ ✡ ✡ ✡ ✡ ✡
	05	152000	01						46	M ✡ ✡ ✡ ✡ ✡ ✡ ✡ ✡ ✡ ✡
	04	370500	02		01					A B J ✡ ✡ ✡ ✡ ✡ ✡ ✡ ✡ ✡
	06	131500	02		01	01				D H H M 1 2 ✡
		1000	01							M
		40000	01							A
	02	185000	03		01				51	G M M M ✡ ✡ ✡ ✡

5 10 15 20 25 30 35 40 45

NUMERO Y CLASIFICACIÓN DEL ACCIDENTE

DEL KM: 51 + 000
AL KM: 86 + 000

SALDOS MUERTOS	SALDOS HERIDOS	SALDOS DAÑOS MATERIALES ($)	CAUSAS CONDUCTOR	CAUSAS PEA O PAS	CAUSAS VEHICULO	CAUSAS CAMINO	CAUSAS GANADO	CAUSAS A NATURAL	KILOMETRO	NUMERO Y CLASIFICACIÓN DEL ACCIDENTE
02	18	583000	12		01				51	A A H H M M M M M M M M M 3 6 ✡ 1 2 ✝
	06	145000	05							A M M M M 1 2 ✡
		184000	04							A A H O
	01	285000	03							G H M ✡ ✡
	16	718000	04						56	A G G M 3 2 ✡
03	11	60000	01		01					E M 2 2 ✡ 1 8 ✝
02	03	185000	03		01					E H M M ✡ ✡ ✡ ✡ ✡ ✡ 1 2 ✝
	12	184500	03		01					A E G M 2 4 ✡
	02	35000	02						61	M M ✡ ✡ ✡ ✡ ✡
	01	180000	01		01					E M ✡ ✡
	02	16000	02							A M ✡ ✡ ✡ ✡
	01	50000	01							M ✡ ✡
									66	
									71	
									76	
									81	
									86	

5 10 15 20 25 30 35 40 45

NUMERO Y CLASIFICACIÓN DEL ACCIDENTE

CLAVE	CLASIFICACION DEL ACCIDENTE	CLAVE	CLASIFICACION DEL ACCIDENTE
A	SALIDA DEL CAMINO	COLISION SOBRE EL CAMINO	
		G	OTRO VEHICULO MOTOR EN TRANSITO
SIN COLISION SOBRE EL CAMINO		**H**	OTRO VEHICULO MOTOR POR ALCANCE
B	VOLCADURA	**J**	VEHICULO MOTOR ESTACIONADO
C	CAIDA DE PASAJERO	**K**	FERROCARRIL
D	INCENDIO	**L**	BICICLETA
E	OTROS	**M**	ANIMAL
COLISION SOBRE EL CAMINO		**N**	OBJETO FIJO
F	PEATON (ATROPELLAMIENTO)	**O**	OTROS OBJETOS

ACCIDENTES EQUIVALENTES A DAÑOS MATERIALES
✝ UN MUERTO = 6 ACCIDENTES
✡ UN HERIDO = 2 ACCIDENTES

ACCIDENTES POR KILOMETRO
(2 0 0 7)

CARRETERA : CHAMAPA-LECHERIA (CUOTA)
TRAMO: CHAMAPA-LECHERIA

DEL KM: 0 + 000
AL KM: 35 + 000

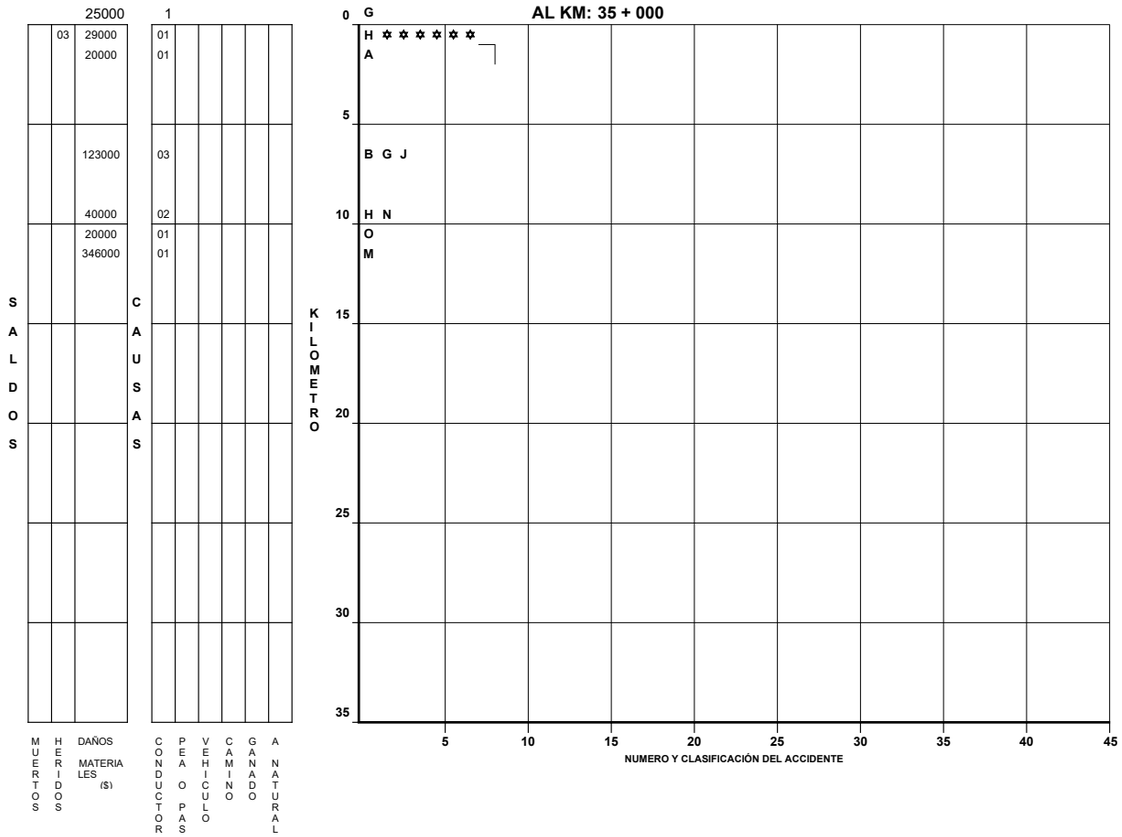

DEL KM: 35 + 000
AL KM: 70 + 000

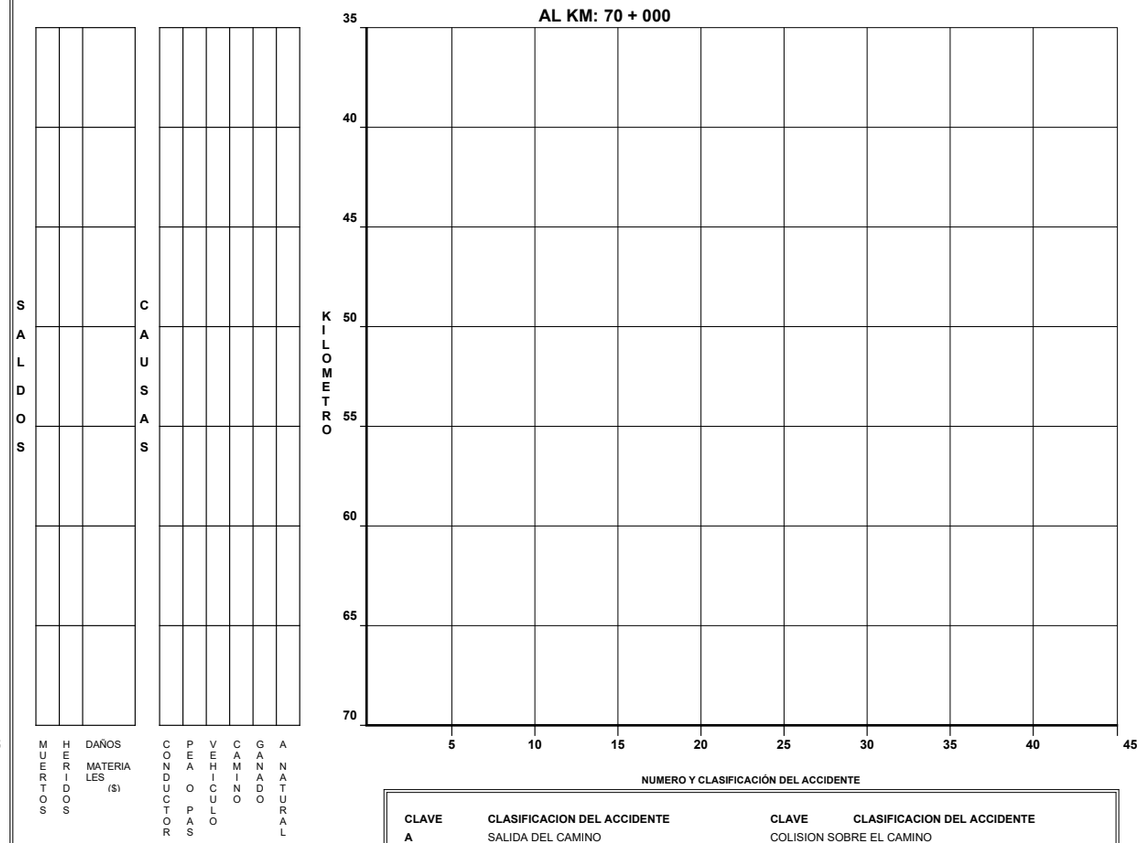

CLAVE	CLASIFICACION DEL ACCIDENTE	CLAVE	CLASIFICACION DEL ACCIDENTE
A	SALIDA DEL CAMINO	COLISION SOBRE EL CAMINO	
		G	OTRO VEHICULO MOTOR EN TRANSITO
SIN COLISION SOBRE EL CAMINO		**H**	OTRO VEHICULO MOTOR POR ALCANCE
B	VOLCADURA	**J**	VEHICULO MOTOR ESTACIONADO
C	CAIDA DE PASAJERO	**K**	FERROCARRIL
D	INCENDIO	**L**	BICICLETA
E	OTROS	**M**	ANIMAL
COLISION SOBRE EL CAMINO		**N**	OBJETO FIJO
F	PEATON (ATROPELLAMIENTO)	**O**	OTROS OBJETOS

ACCIDENTES EQUIVALENTES A DAÑOS MATERIALES
✟ UN MUERTO = 6 ACCIDENTES
✡ UN HERIDO = 2 ACCIDENTES

ACCIDENTES POR KILOMETRO
(2 0 0 7)

CARRETERA : PEÑON-TEXCOCO (CUOTA)
TRAMO: PEÑON-TEXCOCO

DEL KM: 0 + 000
AL KM: 35 + 000

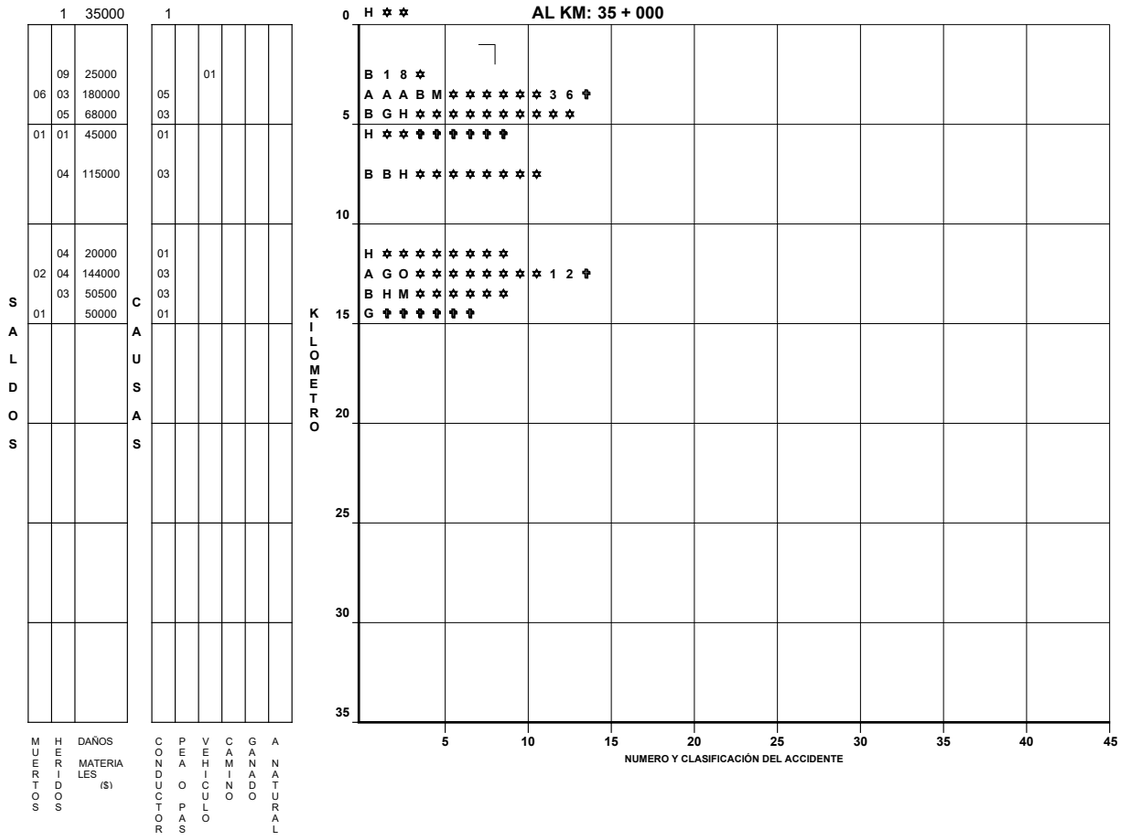

DEL KM: 35 + 000
AL KM: 70 + 000

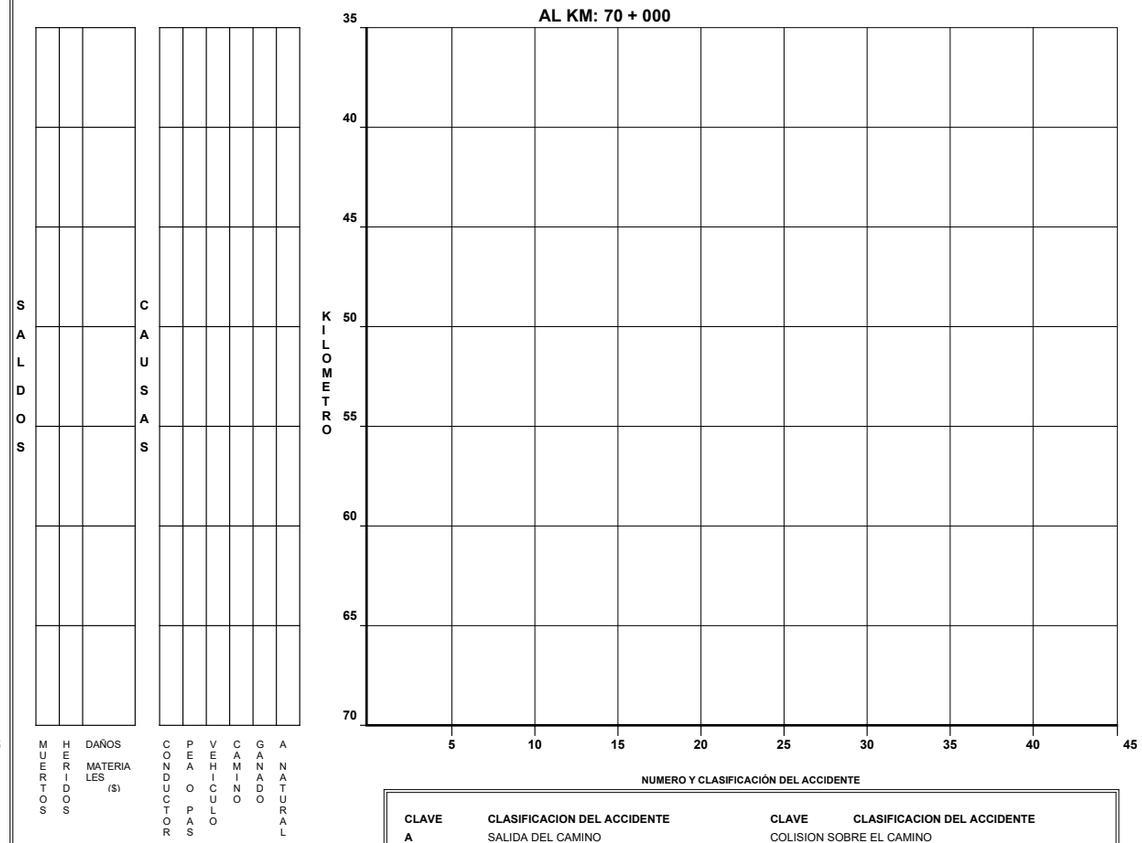

CLAVE	CLASIFICACION DEL ACCIDENTE	CLAVE	CLASIFICACION DEL ACCIDENTE
A	SALIDA DEL CAMINO	COLISION SOBRE EL CAMINO	
		G	OTRO VEHICULO MOTOR EN TRANSITO
SIN COLISION SOBRE EL CAMINO		**H**	OTRO VEHICULO MOTOR POR ALCANCE
B	VOLCADURA	**J**	VEHICULO MOTOR ESTACIONADO
C	CAIDA DE PASAJERO	**K**	FERROCARRIL
D	INCENDIO	**L**	BICICLETA
E	OTROS	**M**	ANIMAL
COLISION SOBRE EL CAMINO		**N**	OBJETO FIJO
F	PEATON (ATROPELLAMIENTO)	**O**	OTROS OBJETOS

ACCIDENTES EQUIVALENTES A DAÑOS MATERIALES
✝ UN MUERTO = 6 ACCIDENTES
✲ UN HERIDO = 2 ACCIDENTES

ACCIDENTES POR KILOMETRO
(2 0 0 7)

CARRETERA : ENT. MORELOS-PIRAMIDES (CUOTA)
TRAMO: ECATEPEC-PIRAMIDES

DEL KM: 0 + 000
AL KM: 35 + 000

16000 2

SALDOS			CAUSAS
MUERTOS	HERIDOS	DAÑOS MATERIALES ($)	CONDUCTOR / PEAO PAS / VEHICULO / CAMINO / GANADO / ANATURAL
	01	50000	01
	02	40000	02
	02	70000	03
01	03	92000	04
		10500	01
	02	65000	02
	02	180000	02
	05	64000	02
	03	50000	01
	03	185000	04
	02	91000	03
	14	255000	06
	01	7000	01
	08	80000	03
		40000	01
	01	30000	01

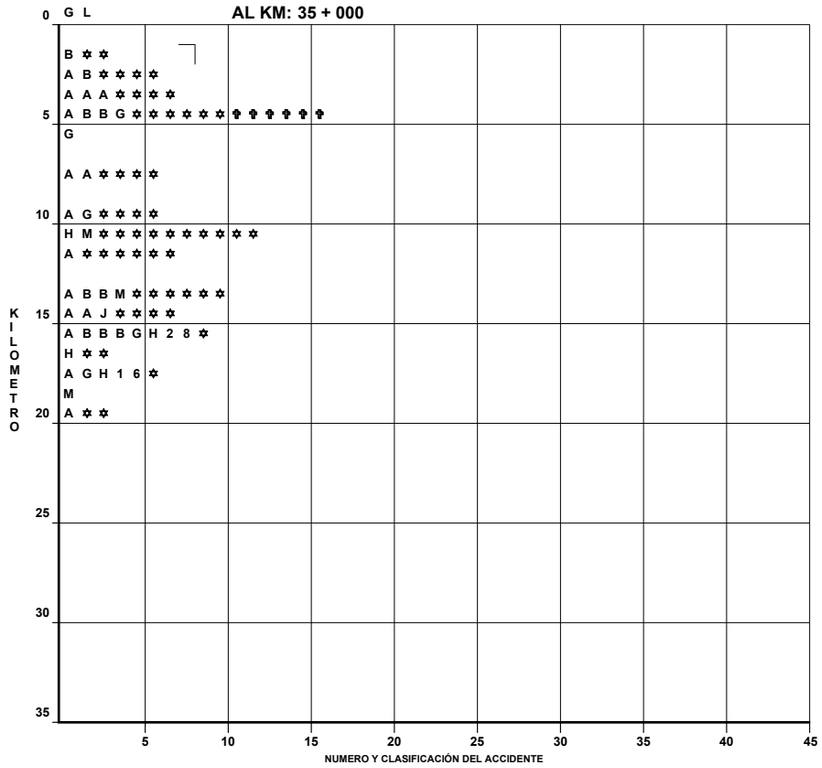

DEL KM: 35 + 000
AL KM: 70 + 000

SALDOS			CAUSAS
MUERTOS	HERIDOS	DAÑOS MATERIALES ($)	CONDUCTOR / PEAO PAS / VEHICULO / CAMINO / GANADO / ANATURAL

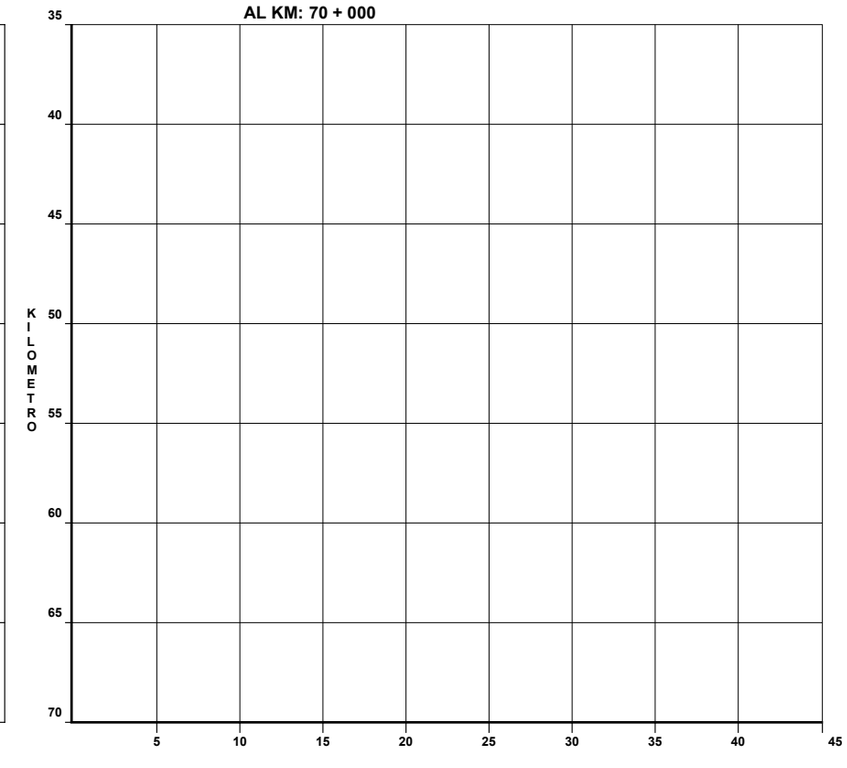

CLAVE	CLASIFICACION DEL ACCIDENTE	CLAVE	CLASIFICACION DEL ACCIDENTE
A	SALIDA DEL CAMINO	COLISION SOBRE EL CAMINO	
		G	OTRO VEHICULO MOTOR EN TRANSITO
SIN COLISION SOBRE EL CAMINO		H	OTRO VEHICULO MOTOR POR ALCANCE
B	VOLCADURA	J	VEHICULO MOTOR ESTACIONADO
C	CAIDA DE PASAJERO	K	FERROCARRIL
D	INCENDIO	L	BICICLETA
E	OTROS	M	ANIMAL
COLISION SOBRE EL CAMINO		N	OBJETO FIJO
F	PEATON (ATROPELLAMIENTO)	O	OTROS OBJETOS

ACCIDENTES EQUIVALENTES A DAÑOS MATERIALES
✝ UN MUERTO = 6 ACCIDENTES
✲ UN HERIDO = 2 ACCIDENTES

ACCIDENTES POR KILOMETRO
(2 0 0 7)

CARRETERA : ATLACOMULCO-ZAPOTLANEJO (CUOTA)
TRAMO: ATLACOMULCO-LIM. EDOS. MEX/MICH.

DEL KM: 100 + 000
AL KM: 135 + 000

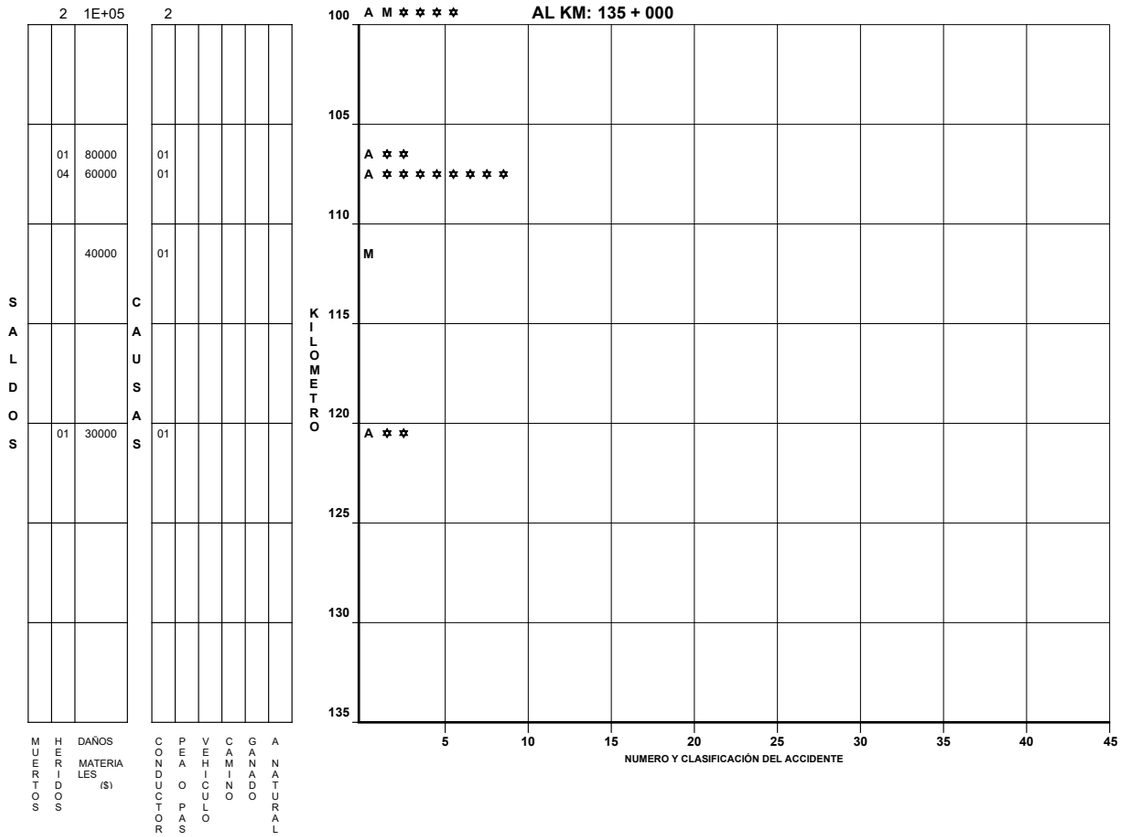

DEL KM: 135 + 000
AL KM: 170 + 000

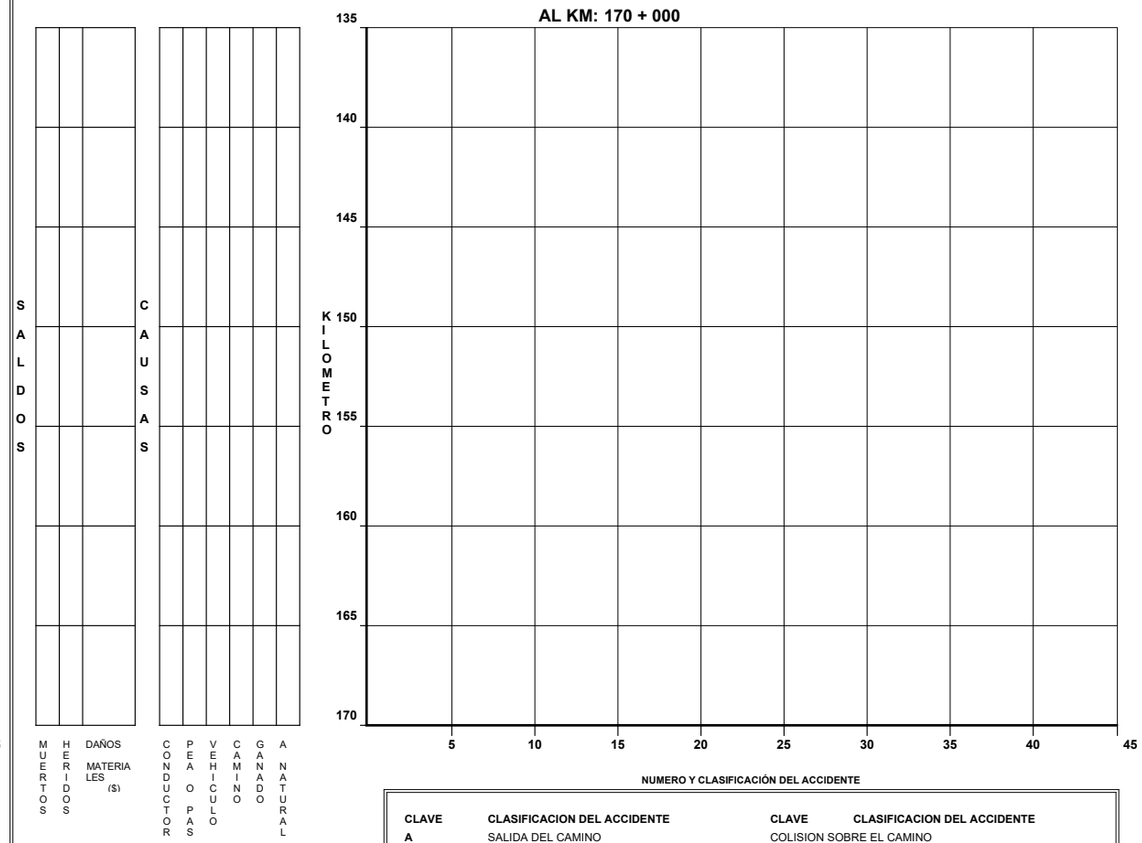

CLAVE	CLASIFICACION DEL ACCIDENTE	CLAVE	CLASIFICACION DEL ACCIDENTE
		COLISION SOBRE EL CAMINO	
		G	OTRO VEHICULO MOTOR EN TRANSITO
SIN COLISION SOBRE EL CAMINO		**H**	OTRO VEHICULO MOTOR POR ALCANCE
A	SALIDA DEL CAMINO	**J**	VEHICULO MOTOR ESTACIONADO
B	VOLCADURA	**K**	FERROCARRIL
C	CAIDA DE PASAJERO	**L**	BICICLETA
D	INCENDIO	**M**	ANIMAL
E	OTROS	**N**	OBJETO FIJO
COLISION SOBRE EL CAMINO		**O**	OTROS OBJETOS
F	PEATON (ATROPELLAMIENTO)		

ACCIDENTES EQUIVALENTES A DAÑOS MATERIALES
✟ UN MUERTO = 6 ACCIDENTES
✡ UN HERIDO = 2 ACCIDENTES

CAUSANTE PRINCIPAL DEL ACCIDENTE (en porcentaje)

(2 0 0 7)

E S T A D O D E M E X I C O

CARRETERA Y TRAMO	CONDUCTOR	PEATON O PASAJERO	VEHICULO	CAMINO	IRRUPCION DE GANADO	AGENTE NATURAL
TOLUCA - CD. ALTAMIRANO TOLUCA - LIM. EDOS. MEX/GRO	98.21	0.00	1.79	0.00	0.00	0.00
LOS REYES - ZACATEPEC LOS REYES - LIM. EDOS. MEX/TLAX	95.10	0.98	3.92	0.00	0.00	0.00
TOLUCA - AXIXINTLA TENANGO - LIM. EDOS. MEX/GRO	99.22	0.00	0.00	0.78	0.00	0.00
ENT. JOROBAS - TULA ENT. JOROBAS - LIM. EDOS. MEX/HGO	83.33	0.00	16.67	0.00	0.00	0.00
MEXICO - PACHUCA ECATEPEC - LIM. EDOS. MEX/HGO	98.63	0.00	0.68	0.00	0.00	0.68
MEXICO - TOLUCA MEXICO - LERMA	94.27	0.00	5.21	0.52	0.00	0.00
TOLUCA - MORELIA ZINACANTEPEC - LIM. EDOS. MEX/MICH	99.05	0.00	0.95	0.00	0.00	0.00
MEXICO - PUEBLA IXTAPALUCA - LIM. EDOS. MEX/UE	86.27	0.00	13.73	0.00	0.00	0.00
SANTA BARBARA - IZUCAR DE MATAMOROS SANTA BARBARA - LIM. EDOS. MEX/MOR	96.74	0.00	1.63	1.09	0.00	0.54
VENTA DE CARPIO - TULANCINGO TEPEXPAN - LIM. EDOS. MEX/HGO	96.72	0.00	3.28	0.00	0.00	0.00
TOLUCA - PALMILLAS ATLACOMULCO - LIM. EDOS. MEX/QRO	95.00	0.33	2.33	2.00	0.00	0.33
EL MONUMENTO - TINGAMBATO MONUMENTO - VALLE DE BRAVO						
NAUCALPAN - TOLUCA CHAMAPA - TOLUCA	91.30	0.00	8.70	0.00	0.00	0.00
T.C. (STA. BARBARA - IZUCAR DE M.) - TLAMACAS RAMAL TLAMACAS	100.00	0.00	0.00	0.00	0.00	0.00
TLALMANALCO - SAN RAFAEL RAMAL SAN RAFAEL	100.00	0.00	0.00	0.00	0.00	0.00

CAUSANTE PRINCIPAL DEL ACCIDENTE (en porcentaje)

(2 0 0 7)

E S T A D O D E M E X I C O

CARRETERA Y TRAMO	CONDUCTOR	PEATON O PASAJERO	VEHICULO	CAMINO	IRRUPCION DE GANADO	AGENTE NATURAL
TEXCOCO - ECATEPEC SAN BERNARDIDO - GPE. VICTORIA	95.71	0.71	3.57	0.00	0.00	0.00
RAMAL SALIDA NTE. DE TEXCOCO	100.00	0.00	0.00	0.00	0.00	0.00
LIBRAMIENTO PIRAMIDES	100.00	0.00	0.00	0.00	0.00	0.00
MEXICO - QUERETARO "CUOTA" MEXICO - LIM. EDOS. MEX/QRO	86.64	1.53	9.16	1.91	0.00	0.76
MEXICO - PACHUCA "CUOTA" MEXICO - LIM. EDOS. MEX/HGO	94.05	0.00	5.95	0.00	0.00	0.00
MEXICO - TOLUCA "CUOTA" MEXICO - LA MARQUESA	95.24	0.00	4.76	0.00	0.00	0.00
MEXICO - PUEBLA "CUOTA" MEXICO - LIM. EDOS. MEX/PUE	85.85	0.00	11.32	2.36	0.00	0.47
CHAMAPA - LECHERIA "CUOTA" CHAMAPA - LECHERIA	100.00	0.00	0.00	0.00	0.00	0.00
PEÑON - TEXCOCO "CUOTA" PEÑON - TEXCOCO	95.45	0.00	4.55	0.00	0.00	0.00
ENT. MORELOS - PIRAMIDES "CUOTA" ECATEPEC - PIRAMIDES	100.00	0.00	0.00	0.00	0.00	0.00
ATLACOMULCO - ZAPOTLANEJO "CUOTA" ATLACOMULCO - LIM. EDOS. MEX/MICH	100.00	0.00	0.00	0.00	0.00	0.00

TOTAL DE CAUSANTES PRINCIPALES DEL ACCIDENTE (en porcentaje)

E S T A D O D E M E X I C O	93.95	0.31	4.58	0.89	0.00	0.27

DATOS DEL LUGAR DEL ACCIDENTE Y CONTROL DEL TRANSITO
(2 0 0 7)

E S T A D O D E M E X I C O

CARRETERA Y TRAMO	ALINEAMIENTO VERTICAL				ALINEAMIENTO HORIZONTAL												CONTROL DE TRANSITO EXISTENTE												
	PENDIENTE	CIMA	COLUMPIO	A NIVEL	TANGENTE	CURVA ABIERTA	CURVA CERRADA	ENTRONQUE	PUENTE O TUNEL	INTERSECCION	CALLEJON	ACCESO PRIVADO	CRUCE FFCC	ZONA PORTUARIA	TRAMO EN CONSTRUCCION	OTRO	SEÑAL INFORMATIVA	SEÑAL PREVENTIVA	SEÑAL RESTRICTIVA	SEMAFORO	AGENTE O GUARDAVIA	BARRERA O ISLETA	RAYAS LATERALES	RAYA CENTRAL	VIBRADORES	ABANDERAMIENTO	BANDEREROS	OTRO CONTROL	SIN CONTROL
TOLUCA - CD. ALTAMIRANO TOLUCA - LIM. EDOS. MEX/GRO	62			50	67	19	24	1		1							102	103	102				101	101			1	1	
LOS REYES - ZACATEPEC LOS REYES - LIM. EDOS. MEX/TLAX	21	1		80	72	11	4	6	5	2	1					1	96	97	97	23		1	97	95	1	2		5	
TOLUCA - AXIXINTLA TENANGO - LIM. EDOS. MEX/GRO	46			83	96	15	17		1								110	117	116				110	113		4	1		
ENT. JOROBAS - TULA ENT. JOROBAS - LIM. EDOS. MEX/HGO	5			7	10	1										1	8	10	10				10	10				1	
MEXICO - PACHUCA ECATEPEC - LIM. EDOS. MEX/HGO	14			132	135	7			2	1			1				131	131	131	18		2	130	130				1	
MEXICO - TOLUCA MEXICO - LERMA	142	1		49	105	46	32	3	1	2						3	181	179	184	1		14	183	181	2			11	
TOLUCA - MORELIA ZINACANTEPEC - LIM. EDOS. MEX/MICH	62		1	42	59	28	18										101	102	102				99	99	5	5			
MEXICO - PUEBLA IXTAPALUCA - LIM. EDOS. MEX/UE	45			6	9	18	20	3			1						48	48	49			1	50	49					
SANTA BARBARA - IZUCAR DE MATAMOROS SANTA BARBARA - LIM. EDOS. MEX/MOR	55			129	144	31	4	2	1	2							170	171	170	9		11	170	169	1			6	
VENTA DE CARPIO - TULANCINGO TEPEXPAN - LIM. EDOS. MEX/HGO	7			54	49	5	1	3		3							61	61	61				60	58					
TOLUCA - PALMILLAS ATLACOMULCO - LIM. EDOS. MEX/QRO	157	4		139	156	22	111	5	2				1			3	272	269	278	2		1	275	273	1	5		2	
EL MONUMENTO - TINGAMBATO MONUMENTO - VALLE DE BRAVO																													
NAUCALPAN - TOLUCA CHAMAPA - TOLUCA	31	1		14	21	18	6	1									32	30	33				30	29				2	
T.C. (STA. BARBARA - IZUCAR DE M.) - TLAMACAS RAMAL TLAMACAS				1		1											1	1	1				1	1					
TLALMANALCO - SAN RAFAEL RAMAL SAN RAFAEL				2	1	1											2	2	2				2	2					

DATOS DEL LUGAR DEL ACCIDENTE Y CONTROL DEL TRANSITO
(2 0 0 7)

E S T A D O D E M E X I C O

CARRETERA Y TRAMO	ALINEAMIENTO VERTICAL				ALINEAMIENTO HORIZONTAL												CONTROL DE TRANSITO EXISTENTE												
	PENDIENTE	CIMA	COLUMPIO	A NIVEL	TANGENTE	CURVA ABIERTA	CURVA CERRADA	ENTRONQUE	PUENTE O TUNEL	INTERSECCION	CALLEJON	ACCESO PRIVADO	CRUCE FFCC	ZONA PORTUARIA	TRAMO EN CONSTRUCCION	OTRO	SEÑAL INFORMATIVA	SEÑAL PREVENTIVA	SEÑAL RESTRICTIVA	SEMAFORO	AGENTE O GUARDAVIA	BARRERA O ISLETA	RAYAS LATERALES	RAYA CENTRAL	VIBRADORES	ABANDERAMIENTO	BANDEREROS	OTRO CONTROL	SIN CONTROL
TEXCOCO - ECATEPEC SAN BERNARDIDO - GPE. VICTORIA	13	1		126	112	9	2	2	10	3		1	1				136	137	137	27		2	137	136				2	
RAMAL SALIDA NTE. DE TEXCOCO				3	1			1		1							3	3	3				3	3					
LIBRAMIENTO PIRAMIDES	2			4	6												6	6	6				6	6					
MEXICO - QUERETARO "CUOTA" MEXICO - LIM. EDOS. MEX/QRO	118	2		142	211	31	16		1	3							249	250	247			7	241	241		12		9	
MEXICO - PACHUCA "CUOTA" MEXICO - LIM. EDOS. MEX/HGO	22	1		61	67	11	4	1								1	78	79	79	2		9	79	78		1		2	
MEXICO - TOLUCA "CUOTA" MEXICO - LA MARQUESA	17			4	12	4	3	1	1								18	18	20			2	20	16				3	1
MEXICO - PUEBLA "CUOTA" MEXICO - LIM. EDOS. MEX/PUE	114			98	142	65	4									1	203	203	202		2	88	203	202	2			7	
CHAMAPA - LECHERIA "CUOTA" CHAMAPA - LECHERIA	10				4	5	1										9	9	9				9	8					
PEÑON - TEXCOCO "CUOTA" PEÑON - TEXCOCO				22	22												22	22	22	1			22	22		1			
ENT. MORELOS - PIRAMIDES "CUOTA" ECATEPEC - PIRAMIDES	7			32	31	8											34	34	34	2			34	33		1	1	2	
ATLACOMULCO - ZAPOTLANEJO "CUOTA" ATLACOMULCO - LIM. EDOS. MEX/MICH	4			2	4	2											6	6	6				6	6	1	1			

TOTAL DATOS DEL LUGAR DEL ACCIDENTE Y CONTROL DEL TRANSITO

E S T A D O D E M E X I C O	954	11	1	1 282	1 536	358	267	29	24	18	2	1	3			10	2 079	2 088	2 101	85	2	138	2 078	2 061	13	32	3	54	1

CIRCUNSTANCIAS QUE CONTRIBUYERON AL ACCIDENTE
(2 0 0 7)

E S T A D O D E M E X I C O

CARRETERA Y TRAMO	DEL CONDUCTOR O PEATON														DEL VEHICULO										DEL CAMINO							AGENTE NATURAL					
	IMPRUDENCIA O INTENCION	VELOCIDAD EXCESIVA	INVADIO CARRIL CONTRARIO	REBASO INDEBIDAMENTE	NO RESPETO LA SEÑAL DE ALTO	NO RESPETO SEMAFORO	NO CEDIO EL PASO	NO GUARDO DISTANCIA	VIRO INDEBIDAMENTE	MAL ESTACIONADO	ESTADO DE EBRIEDAD	BAJO EFECTOS DE DROGA	DORMITANDO	DESLUMBRAMIENTO	LLANTAS	FRENOS	DIRECCION	SUSPENSION	LUCES	EJES	TRANSMISION	MOTOR	SOBRECUPO O SOBRECARGA	EXCESO DE DIMENSIONES	IRRUPCION DE GANADO	DESPERFECTOS	FALTA DE SEÑALES	OBJETOS EN EL CAMINO	MOJADO	RESBALOSO	OTROS	LLUVIA	NIEVE O GRANIZO	NIEBLA O HUMO	TOLVANERA	VIENTOS FUERTES	OTROS
TOLUCA - CD. ALTAMIRANO TOLUCA - LIM. EDOS. MEX/GRO	87	5	6					2	3				2	1				1	1									2	2								
LOS REYES - ZACATEPEC LOS REYES - LIM. EDOS. MEX/TLAX	72	9	3	3			3	3	1		1	1	3								1								2								
TOLUCA - AXIXINTLA TENANGO - LIM. EDOS. MEX/GRO	99	14	2	2				1	1				2	1					1								1		5								
ENT. JOROBAS - TULA ENT. JOROBAS - LIM. EDOS. MEX/HGO	8			1					1		1																		1								
MEXICO - PACHUCA ECATEPEC - LIM. EDOS. MEX/HGO	105	8	1	11		1	2	5	5		1	1	3																3								
MEXICO - TOLUCA MEXICO - LERMA	106	48	6	3			8	3	6		2		2					2	2							1			2	1							
TOLUCA - MORELIA ZINACANTEPEC - LIM. EDOS. MEX/MICH	78	10	7	4			1		2		1																		2								
MEXICO - PUEBLA IXTAPALUCA - LIM. EDOS. MEX/UE	48							1					1						1																		
SANTA BARBARA - IZUCAR DE MATAMOROS SANTA BARBARA - LIM. EDOS. MEX/MOR	147	6	2	6	3		2		4				6	1					1										6								
VENTA DE CARPIO - TULANCINGO TEPEXPAN - LIM. EDOS. MEX/HGO	50	3	1	1					4		1					1																					
TOLUCA - PALMILLAS ATLACOMULCO - LIM. EDOS. MEX/QRO	196	39	14	9	1		3	3	11	1			4			1		1	2							3			6	2	3	1					
EL MONUMENTO - TINGAMBATO MONUMENTO - VALLE DE BRAVO																																					
NAUCALPAN - TOLUCA CHAMAPA - TOLUCA	26	7	6			1	2		1														1									2					
T.C. (STA. BARBARA - IZUCAR DE M.) - TLAMACAS RAMAL TLAMACAS	1																																				
TLALMANALCO - SAN RAFAEL RAMAL SAN RAFAEL	2																																				

CIRCUNSTANCIAS QUE CONTRIBUYERON AL ACCIDENTE
(2 0 0 7)

E S T A D O D E M E X I C O

CARRETERA Y TRAMO	DEL CONDUCTOR O PEATON														DEL VEHICULO										DEL CAMINO							AGENTE NATURAL					
	IMPRUDENCIA O INTENCION	VELOCIDAD EXCESIVA	INVADIO CARRIL CONTRARIO	REBASO INDEBIDAMENTE	NO RESPETO LA SEÑAL DE ALTO	NO RESPETO SEMAFORO	NO CEDIO EL PASO	NO GUARDO DISTANCIA	VIRO INDEBIDAMENTE	MAL ESTACIONADO	ESTADO DE EBRIEDAD	BAJO EFECTOS DE DROGA	DORMITANDO	DESLUMBRAMIENTO	LLANTAS	FRENOS	DIRECCION	SUSPENSION	LUCES	EJES	TRANSMISION	MOTOR	SOBRECUPO O SOBRECARGA	EXCESO DE DIMENSIONES	IRRUPCION DE GANADO	DESPERFECTOS	FALTA DE SEÑALES	OBJETOS EN EL CAMINO	MOJADO	RESBALOSO	OTROS	LLUVIA	NIEVE O GRANIZO	NIEBLA O HUMO	TOLVANERA	VIENTOS FUERTES	OTROS
TEXCOCO - ECATEPEC SAN BERNARDIDO - GPE. VICTORIA	100	10	3	7	2			1	5	1	1		7				1										1		1								
RAMAL SALIDA NTE. DE TEXCOCO	1								2																												
LIBRAMIENTO PIRAMIDES	6																																				
MEXICO - QUERETARO "CUOTA" MEXICO - LIM. EDOS. MEX/QRO	170	45	11	3			2	9	6	1		1				2			1		2	1		1					5		1		1				
MEXICO - PACHUCA "CUOTA" MEXICO - LIM. EDOS. MEX/HGO	72	5		2	1				1							1			1										1								
MEXICO - TOLUCA "CUOTA" MEXICO - LA MARQUESA	19	1									1																										
MEXICO - PUEBLA "CUOTA" MEXICO - LIM. EDOS. MEX/PUE	188	4	3	2			3	1	2		3			1					1								1		2			1					
CHAMAPA - LECHERIA "CUOTA" CHAMAPA - LECHERIA	8	1						1																													
PEÑON - TEXCOCO "CUOTA" PEÑON - TEXCOCO	22																																				
ENT. MORELOS - PIRAMIDES "CUOTA" ECATEPEC - PIRAMIDES	29	5		1		1	1						1														1										
ATLACOMULCO - ZAPOTLANEJO "CUOTA" ATLACOMULCO - LIM. EDOS. MEX/MICH	2	4																																			

TOTAL DE CIRCUNSTANCIAS QUE CONTRIBUYERON AL ACCIDENTE

E S T A D O D E M E X I C O	1 642	224	65	55	7	3	27	30	55	3	12	3	31	4		5	1	4	11		3	1	1	1		4	4	2	38	3	4	4	1				

ACCIDENTES POR TIPO DE VEHICULO
(2 0 0 7)

E S T A D O D E M E X I C O

CARRETERA Y TRAMO	# DE ACC.	ACCIDENTES POR TIPO DE VEHICULO																							
		A	A-A	A-B	A-C	A-B-C	B	B-B	B-C	C	C-C	A-M	A-O	A-B-O	A-C-O	A-M-O	B-M	B-O	C-M	C-O	M	M-M	M-O	O	O-O
TOLUCA - CD. ALTAMIRANO TOLUCA - LIM. EDOS. MEX/GRO	112	34	41	2	17					8	2	1	5									1	1		
LOS REYES - ZACATEPEC LOS REYES - LIM. EDOS. MEX/TLAX	102	27	25	3	12	1	1		5	5	6	4	6						1	2	3			1	
TOLUCA - AXIXINTLA TENANGO - LIM. EDOS. MEX/GRO	129	44	42	9	13	1	1		1		1	5	6		2	4									
ENT. JOROBAS - TULA ENT. JOROBAS - LIM. EDOS. MEX/HGO	12	5	2		3					2															
MEXICO - PACHUCA ECATEPEC - LIM. EDOS. MEX/HGO	146	55	41	7	23		2			5	3	1	5								4				
MEXICO - TOLUCA MEXICO - LERMA	192	71	58	6	25					12		4	12		2				1					1	
TOLUCA - MORELIA ZINACANTEPEC - LIM. EDOS. MEX/MICH	105	18	47	4	22		1		1	2	3	2	3		1					1					
MEXICO - PUEBLA IXTAPALUCA - LIM. EDOS. MEX/UE	51	12	7		16		1			6	3	1	3								1			1	
SANTA BARBARA - IZUCAR DE MATAMOROS SANTA BARBARA - LIM. EDOS. MEX/MOR	184	59	58	3	29		1			8		2	12		1						6		4	1	
VENTA DE CARPIO - TULANCINGO TEPEXPAN - LIM. EDOS. MEX/HGO	61	22	20		9						1		6				1		1				1		
TOLUCA - PALMILLAS ATLACOMULCO - LIM. EDOS. MEX/QRO	300	82	46	4	74	2	2		3	50	9	5	15			2				4	1		1		
EL MONUMENTO - TINGAMBATO MONUMENTO - VALLE DE BRAVO																									
NAUCALPAN - TOLUCA CHAMAPA - TOLUCA	46	10	7	2	13		1		1	6	1		3					1		1					
T.C. (STA. BARBARA - IZUCAR DE M.) - TLAMACAS RAMAL TLAMACAS	1												1												
TLALMANALCO - SAN RAFAEL RAMAL SAN RAFAEL	2	1	1																						
TEXCOCO - ECATEPEC SAN BERNARDIDO - GPE. VICTORIA	140	38	26	5	22		3			4	7	7	13	1	2				2	1	5		3	1	
RAMAL SALIDA NTE. DE TEXCOCO	3		1		1								1												

ACCIDENTES POR TIPO DE VEHICULO
(2 0 0 7)

E S T A D O D E M E X I C O

CARRETERA Y TRAMO	# DE ACC.	ACCIDENTES POR TIPO DE VEHICULO																							
		A	A-A	A-B	A-C	A-B-C	B	B-B	B-C	C	C-C	A-M	A-O	A-B-O	A-C-O	A-M-O	B-M	B-O	C-M	C-O	M	M-M	M-O	O	O-O
LIBRAMIENTO PIRAMIDES	6	3	3																						
MEXICO - QUERETARO "CUOTA" MEXICO - LIM. EDOS. MEX/QRO	262	107	38	5	39	3		1	3	20	12	1	19		4	1		1	2	4	1		1		
MEXICO - PACHUCA "CUOTA" MEXICO - LIM. EDOS. MEX/HGO	84	45	15	4	9		2			3	2	1	3												
MEXICO - TOLUCA "CUOTA" MEXICO - LA MARQUESA	21	12	1	1	3					1			1								2				
MEXICO - PUEBLA "CUOTA" MEXICO - LIM. EDOS. MEX/PUE	212	74	28	10	19	1	8		4	21	3	3	23	1	4					4	5		1	3	
CHAMAPA - LECHERIA "CUOTA" CHAMAPA - LECHERIA	10	5	2		2								1												
PEÑON - TEXCOCO "CUOTA" PEÑON - TEXCOCO	22	12	3	2	2					1			2												
ENT. MORELOS - PIRAMIDES "CUOTA" ECATEPEC - PIRAMIDES	39	25	6		1		1		1			2	2				1								
ATLACOMULCO - ZAPOTLANEJO "CUOTA" ATLACOMULCO - LIM. EDOS. MEX/MICH	6	5								1															

TOTAL DE ACCIDENTES POR TIPO DE VEHICULO

TOTALES	2 248	766	518	67	354	8	24	1	19	155	53	39	142	2	16	7	2	2	7	17	28	1	12	8	
PORCENTAJES	100.00	34.07	23.04	2.98	15.75	0.36	1.07	0.04	0.85	6.90	2.36	1.73	6.32	0.09	0.71	0.31	0.09	0.09	0.31	0.76	1.25	0.04	0.53	0.36	0.00

TIPO DE VEHICULO

A.- AUTOMOVIL Y PICK-UP

B.- AUTOBUSES

C.- CAMION SENCILLO Y COMBINADO

M.- MOTOCICLETAS Y BICICLETAS

O.- OTROS (MAQ. AGRICOLA, DE CONST, TREN, VEH. FUGADOS DEL SITIO)

TIPO DE VEHICULOS INVOLUCRADOS

(2 0 0 7)

E S T A D O D E M E X I C O

CARRETERA Y TRAMO	TIPO DE VEHICULOS INVOLUCRADOS																																																TOTAL DE VEH.
	A	A-A		A-B		A-C		A-B-C			B	B-B		B-C		C	C-C		A-M		A-O		A-B-O			A-C-O			A-M-O			B-M		B-O		C-M		C-O		M	M-M		M-O		O	O-O		
TOLUCA - CD. ALTAMIRANO TOLUCA - LIM. EDOS. MEX/GRO	34	41	47	3	2	19	19									8	2	2	2	2	5	4																			1	1	1	1				194
LOS REYES - ZACATEPEC LOS REYES - LIM. EDOS. MEX/TLAX	27	25	32	3	3	13	13	1	2	1	1		5	5	5	5	6	4	4	6	6															1	1	4	2	3					1			179
TOLUCA - AXIXINTLA TENANGO - LIM. EDOS. MEX/GRO	44	42	54	14	9	16	15	2	1	1	1			1	1		1	1	9	5	8	6				6	2	2	8	4	6																	259
ENT. JOROBAS - TULA ENT. JOROBAS - LIM. EDOS. MEX/HGO	5	2	2			5	3									2																																19
MEXICO - PACHUCA ECATEPEC - LIM. EDOS. MEX/HGO	55	41	55	13	8	32	23				2					5	3	4	1	1	7	5																	4								259
MEXICO - TOLUCA MEXICO - LERMA	71	58	91	13	8	36	30									12			4	4	19	12				4	2	2								1	1								1			369
TOLUCA - MORELIA ZINACANTEPEC - LIM. EDOS. MEX/MICH	18	47	57	4	4	25	22				1			1	1	2	3	3	2	2	4	3				1	1	1										1	1								204
MEXICO - PUEBLA IXTAPALUCA - LIM. EDOS. MEX/UE	12	7	7			23	18				1					6	3	3	1	1	4	3																	1					1			91
SANTA BARBARA - IZUCAR DE MATAMOROS SANTA BARBARA - LIM. EDOS. MEX/MOR	59	58	68	4	3	34	29				1					8			2	2	14	14				1	1	1											6			4	4	1			314
VENTA DE CARPIO - TULANCINGO TEPEXPAN - LIM. EDOS. MEX/HGO	22	20	22			10	10										1	1			7	6										1	1			1	1						1	1				105
TOLUCA - PALMILLAS ATLACOMULCO - LIM. EDOS. MEX/QRO	82	46	61	4	4	95	89	4	2	4	2			3	3	50	9	10	9	7	30	15							4	2	2							8	4	1			1	1				552
EL MONUMENTO - TINGAMBATO MONUMENTO - VALLE DE BRAVO																																																
NAUCALPAN - TOLUCA CHAMAPA - TOLUCA	10	7	7	2	2	17	13				1			1	1	6	1	1			3	3												1	1			1	1									79
T.C. (STA. BARBARA - IZUCAR DE M.) - TLAMACAS RAMAL TLAMACAS																					1	1																										2
TLALMANALCO - SAN RAFAEL RAMAL SAN RAFAEL	1	1	1																																													3
TEXCOCO - ECATEPEC SAN BERNARDIDO - GPE. VICTORIA	38	26	29	10	5	28	26				3					4	7	8	7	7	18	13	1	2	1	2	2	2						1	1	1	1	1	1	5			3	3	1			257
RAMAL SALIDA NTE. DE TEXCOCO		1	1			1	1														1	1																										6

TIPO DE VEHICULOS INVOLUCRADOS

(2 0 0 7)

E S T A D O D E M E X I C O

CARRETERA Y TRAMO	TIPO DE VEHICULOS INVOLUCRADOS																																															TOTAL DE VEH.
	A	A-A		A-B		A-C		A-B-C			B	B-B		B-C		C	C-C		A-M		A-O		A-B-O			A-C-O			A-M-O			B-M		B-O		C-M		C-O		M	M-M		M-O		O	O-O		
LIBRAMIENTO PIRAMIDES	3	3	3																																													9
MEXICO - QUERETARO "CUOTA" MEXICO - LIM. EDOS. MEX/QRO	107	38	56	5	6	65	52	6	4	5		1	1	3	4	20	12	12	1	2	26	21				6	5	4	1	1	1			1	1	2	2	4	4	1			1	1				482
MEXICO - PACHUCA "CUOTA" MEXICO - LIM. EDOS. MEX/HGO	45	15	21	5	4	11	11				2					3	2	2	1	1	4	3																										130
MEXICO - TOLUCA "CUOTA" MEXICO - LA MARQUESA	12	1	1	1	1	12	3									1					1	1																		2								36
MEXICO - PUEBLA "CUOTA" MEXICO - LIM. EDOS. MEX/PUE	74	28	31	19	12	34	21	2	1	1	8			4	4	21	3	3	4	3	35	23	1	1	1	5	5	4									4	4	5			1	1	3			366
CHAMAPA - LECHERIA "CUOTA" CHAMAPA - LECHERIA	5	2	2			2	2														1	1																										15
PEÑON - TEXCOCO "CUOTA" PEÑON - TEXCOCO	12	3	3	2	2	2	2									1					4	2																										33
ENT. MORELOS - PIRAMIDES "CUOTA" ECATEPEC - PIRAMIDES	25	6	6			1	1				1			1	1				2	2	3	2										1	1															53
ATLACOMULCO - ZAPOTLANEJO "CUOTA" ATLACOMULCO - LIM. EDOS. MEX/MICH	5															1																																6

TOTAL DE TIPO DE VEHICULOS INVOLUCRADOS

TOTALES	766	518	657	###	73	481	403	15	10	12	24	1	6	19	20	155	53	54	49	45	201	139	2	3	2	25	18	16	13	7	9	2	2	3	3	6	6	23	17	28	1	1	12	12	8			4 022
	766	1 175		175		884		37			24	7		39		155	107		94		340		7			59			29			4		6		12		40		28	2		24		8			4 022

TIPO DE VEHICULO	TOTAL DE VEHICULOS	PORCENTAJE %
A	2829	70%
B	141	4%
C	744	18%
M	102	3%
O	206	5%
T	4022	100%

TIPO DE VEHICULO

A.- AUTOMOVIL Y PICK-UP
B.- AUTOBUSES
C.- CAMION SENCILLO Y COMBINADO
M.- MOTOCICLETAS Y BICICLETAS
O.- OTROS (MAQ. AGRICOLA, DE CONST, TREN, VEH. FUGADOS DEL SITIO)

RESUMEN DE ACCIDENTES DE TRANSITO 2 0 0 7

RED DE CARRETERA FEDERAL LIBRE Y DE CUOTA

E S T A D O D E M E X I C O

CLASIFICACION	LONGITUD (km)	ACCIDENTES	HERIDOS	MUERTOS	DAÑOS MATERIALES (MILLONES $)	VEH/km (MILLONES)	INDICE DE ACCIDENTES (A)
LIBRE	817.100	1,592	1,701	138	65.799	4,214.355	0.378
CUOTA	295.670	656	874	77	37.712	3,475.578	0.189
RESUMEN DEL ESTADO	1,112.770	2,248	2,575	215	103.510	7,689.933	0.292

NOTA:

(A) INDICE DE ACCIDENTES POR MILLON DE VEHICULOS - KILOMETRO