E S T A D I S T I C A

A C C I D E N T E S D E T R A N S I T O

(2 0 0 7)

P U E B L A

INFORMACION GENERAL

PUEBLA

- ***SUPERFICIE*** — ***33,758 km².***
- ***POBLACIÓN (2005)*** — ***5,383,133 HABITANTES***
  - ***2,578,664 HOMBRES***
  - ***2,804,469 MUJERES***
- ***DENSIDAD DE POBLACIÓN (2005)*** — ***159.462 HAB./km².***
- ***VEHÍCULOS REGISTRADOS (2005)*** — ***538,461 VEHICULOS***
- ***HABITANTES POR VEHÍCULO (2005)*** — ***9.997 HAB./VEH.***
- ***INDICE DE MOTORIZACIÓN (2005)*** — ***0.100 VEH./HAB.***

● *LONGITUD Y TIPO DE SUPERFICIE DE LA RED CARRETERA (km.)*

CONCEPTO	PAVIMENTADA			REVESTIDA	TERRACERIA	TOTAL
	DOS CARRILES	CUATRO CARRILES	MAS DE CUATRO CARRILES			
Federal libre	1,041.67	37.00	-	-	-	1,078.67
Federal cuota	89.45	156.05	10.30	-	-	255.80
Estatal libre	3,069.60	-	-	94.50	-	3,164.10
Estatal cuota	113.10	21.60	-	-	-	134.70
Rural	170.70	-	-	4,300.70	-	4,471.40
Brechas	-	-	-	-	154.40	154.40
						9,259.07

● *UTILIZACION DE LAS CARRETERAS*

RANGOS DE VOLUMEN EN TDPA	FEDERAL LIBRE AFORADA		ESTATAL LIBRE AFORADA		FEDERAL Y/O ESTATAL CUOTA AFORADA	
	LONGITUD	PORCENTAJE	LONGITUD	PORCENTAJE	LONGITUD	PORCENTAJE
1 - 2,000	54.70	5.34	194.40	39.56	-	-
2,001 - 5,000	184.22	17.97	254.04	51.69	13.63	4.81
5,001 - 10,000	517.39	50.48	27.02	5.50	88.47	31.24
10,001 - MAS	268.59	26.21	16.00	3.26	181.10	63.95
TOTAL	1,024.90	100.00	491.46	100.00	283.20	100.00

NOTA:

TDPA.- TRANSITO DIARIO PROMEDIO ANUAL

INDICE DE ACCIDENTES
POR MILLON DE VEHICULOS-KILOMETRO

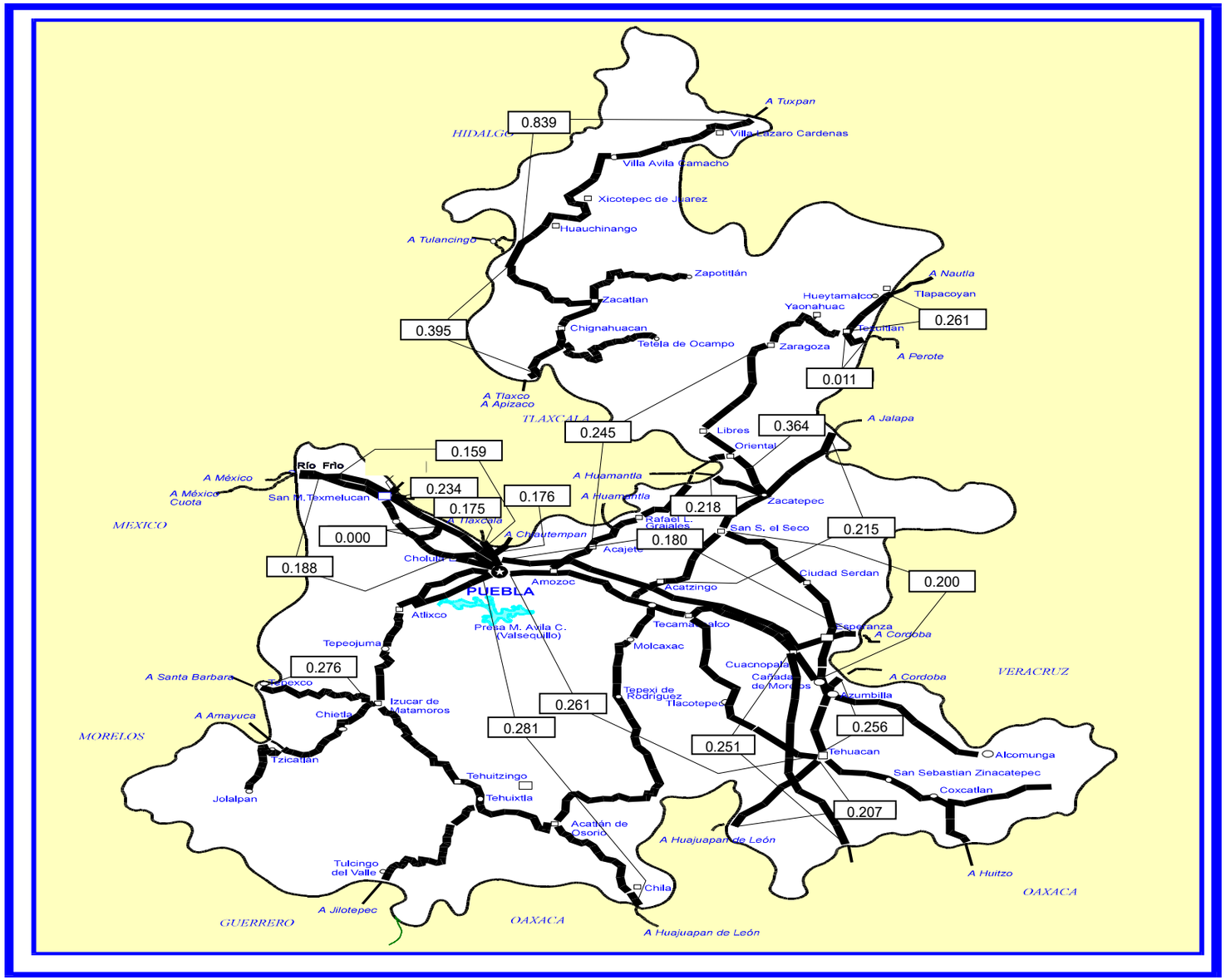

INDICE DE ACCIDENTES EN EL ESTADO

$$\overline{I}_{V\text{-}km}^{A} = 0.246$$

ESTADO DE PUEBLA

ACCIDENTES DE TRANSITO

(2 0 0 7)

P U E B L A

CARRETERA Y TRAMO	LONGITUD	VEH-km MILLONES	# DE ACCIDENTES				SALDOS			INDICES POR 10^6 DE VEH-KM		INDICES POR 10^5 DE VEH-KM		
			TOTAL	CON MUERTOS	SOLO CON HERIDOS	EQUIVALENTES (1)	MUERTOS	HERIDOS	DAÑOS MATERIALES (MILLONES $)	ACCIDENTES	PELIGROSIDAD	ACCIDENTES MORTALES	MUERTOS	HERIDOS
PACHUCA - TUXPAN LIM. EDOS. HGO/PUE - LIM. EDOS. PUE/VER	93.500	231.205	194	24	53	792	36	191	7.963	0.839	3.426	0.010	0.016	0.083
MEXICO - PUEBLA (LIBRE) LIM. EDOS. MEX/PUE - PUEBLA	70.750	292.919	55	9	29	297	12	85	1.482	0.188	1.014	0.003	0.004	0.029
PUEBLA - HUAJUAPAN DE LEON PUEBLA - LIM. EDOS. PUE/OAX	200.400	559.710	157	28	79	781	38	198	5.762	0.281	1.395	0.005	0.007	0.035
PUEBLA - TEHUACAN	117.000	543.139	142	12	85	586	18	168	4.324	0.261	1.079	0.002	0.003	0.031
SAN HIPOLITO - XALAPA SN. HIPOLITO - LIM. EDOS. PUE/VER	83.300	307.618	66	12	31	436	29	98	3.997	0.215	1.417	0.004	0.009	0.032
APIZACO - TEJOCOTAL LIM. EDOS. TLAX/PUE - LIM. EDOS. PUE/HGO	76.000	131.480	52	4	32	266	3	98	1.584	0.395	2.023	0.003	0.002	0.075
SAN SALVADOR EL SECO - AZUMBILLA	73.670	114.890	23	1	8	61	1	16	1.169	0.200	0.531	0.001	0.001	0.014
TEHUACAN - HUAJUAPAN TEHUACAN - LIM. EDOS. PUE/OAX	52.700	43.383	9	0	5	35	0	13	0.185	0.207	0.807	0.000	0.000	0.030
AMOZOC - TEZIUTLAN	157.800	342.188	84	10	40	380	15	103	3.085	0.245	1.111	0.003	0.004	0.030
CUAUTLA - IZUCAR DE MATAMOROS LIM. EDOS. MOR/PUE - IZUCAR DE MATAMOROS	34.910	72.465	20	0	10	86	0	33	0.778	0.276	1.187	0.000	0.000	0.046
TEHUACAN - CORDOBA TEHUACAN - LIM. EDOS. PUE/VER	26.580	58.623	15	3	7	81	5	18	0.466	0.256	1.382	0.005	0.009	0.031
TEZIUTLAN - NAUTLA TEZIUTLAN - LIM- EDOS. PUE/VER.	20.300	26.859	7	0	2	11	0	2	0.159	0.261	0.410	0.000	0.000	0.007
ZACATEPEC - ORIENTAL	16.000	10.991	4	2	2	30	2	7	0.088	0.364	2.730	0.018	0.018	0.064
LOS REYES - ZACATEPEC LIM.EDOS. TLAX/PUE - ZACATEPEC	10.100	32.176	7	1	3	25	1	6	1.308	0.218	0.777	0.003	0.003	0.019

ACCIDENTES DE TRANSITO

(2 0 0 7)

P U E B L A

CARRETERA Y TRAMO	LONGITUD	VEH-km MILLONES	# DE ACCIDENTES				SALDOS			INDICES POR 10^6 DE VEH-KM		INDICES POR 10^5 DE VEH-KM		
			TOTAL	CON MUERTOS	SOLO CON HERIDOS	EQUIVALENTES (1)	MUERTOS	HERIDOS	DAÑOS MATERIALES (MILLONES $)	ACCIDENTES	PELIGROSIDAD	ACCIDENTES MORTALES	MUERTOS	HERIDOS
PUEBLA - TLAXCALA PUEBLA - LIM. EDOS. PUE/TLAX	11.800	68.478	12	1	4	36	1	9	0.388	0.175	0.526	0.001	0.001	0.013
TEZIUTLAN - PEROTE TEZIUTLAN - LIM. EDOS. PUE/VER	11.300	93.695	1	0	0	1	0	0	0.011	0.011	0.011	0.000	0.000	0.000
TLAPA - TECOMATLAN TULCINGO - TECOMATLAN	22.000	34.043	1	1	0	7	1	0	0.041	0.029	0.206	0.003	0.003	0.000
PUEBLA - SANTA ANA CHIAUTEMPAN PUEBLA - LIM. EDOS. PUE/TLAX	3.500	39.882	7	1	4	35	1	11	0.745	0.176	0.878	0.003	0.003	0.028
SAN MARTIN - OCOTOXCO (AUT. MEXICO - PUEBLA) - LIM. EDOS PUE/TLAX	4.050	8.541	2	1	1	32	3	6	0.046	0.234	3.746	0.012	0.035	0.070
LIB. SAN MARTIN TEXMELUCAN (CUOTA)	3.440	38.434	0	0	0	0	0	0	0.000	0.000	0.000	0.000	0.000	0.000
PUEBLA - ORIZABA (CUOTA) PUEBLA - LIM. EDOS. PUE/VER	111.400	800.731	144	24	59	720	31	195	7.789	0.180	0.899	0.003	0.004	0.024
MEXICO - PUEBLA (CUOTA) LIM. EDOS. MEX/PUE - PUEBLA	57.050	646.904	103	11	51	497	14	155	4.169	0.159	0.768	0.002	0.002	0.024
CUACNOPALAN - OAXACA (CUOTA) CUACNOPALAN - LIM. EDOS. PUE/OAX	84.000	147.219	37	7	14	213	11	55	2.285	0.251	1.447	0.005	0.007	0.037

TOTAL DE ACCIDENTES DE TRANSITO

P U E B L A	1,341.550	4,645.573	1,142	152	519	5,408	222	1,467	47.824	0.246	1.164	0.003	0.005	0.032

NOTA:

(1) ACCIDENTES EQUIVALENTES
UN MUERTO = 6 ACCIDENTES
UN HERIDO = 2 ACCIDENTES

ACCIDENTES Y SALDOS POR MES

(2 0 0 7)

P U E B L A

CARRETERA Y TRAMO	SALDOS	ENERO	FEBRERO	MARZO	ABRIL	MAYO	JUNIO	JULIO	AGOSTO	SEPTIEMBRE	OCTUBRE	NOVIEMBRE	DICIEMBRE
PACHUCA - TUXPAN LIM. EDOS. HGO/PUE - LIM. EDOS. PUE/VER	# ACCIDENTES	14	20	19	24	18	28	14	14	10	8	15	10
	# MUERTOS	1	4	2	6	4	3	4	1	1	3	2	5
	# HERIDOS	5	17	12	40	10	13	8	27	10	28	9	12
	DAÑOS MATERIALES (MILLONES $)	0.7560	0.4360	0.7895	0.6665	0.5705	1.2255	0.4937	0.6920	0.4230	0.4020	1.1630	0.3450
MEXICO - PUEBLA (LIBRE) LIM. EDOS. MEX/PUE - PUEBLA	# ACCIDENTES	4	2	4	7	4	5	2	3	6	3	7	8
	# MUERTOS	1			2	2	1		1	1		2	2
	# HERIDOS	9	6	4	8	9	5	2	4	9	5	14	10
	DAÑOS MATERIALES (MILLONES $)	0.0600	0.0470	0.1140	0.1845	0.0950	0.1387	0.1100	0.1030	0.1730	0.0540	0.1390	0.2640
PUEBLA - HUAJUAPAN DE LEON PUEBLA - LIM. EDOS. PUE/OAX	# ACCIDENTES	17	19	15	19	11	11	12	6	6	14	15	12
	# MUERTOS	4	2		6	3	3	6		1	6	4	3
	# HERIDOS	26	16	9	23	14	17	12	10	10	22	27	12
	DAÑOS MATERIALES (MILLONES $)	0.6285	0.9310	0.2545	0.7100	0.3900	0.3185	0.4825	0.1470	0.1730	0.5526	0.6977	0.4770
PUEBLA - TEHUACAN	# ACCIDENTES	10	12	13	10	5	14	12	10	15	20	10	11
	# MUERTOS				2		3	5		2	1	2	3
	# HERIDOS	9	10	19	13	5	15	19	16	21	19	12	10
	DAÑOS MATERIALES (MILLONES $)	0.3385	0.3050	0.2725	0.9563	0.1110	0.4420	0.2765	0.1920	0.4103	0.6068	0.2115	0.2020
SAN HIPOLITO - XALAPA SN. HIPOLITO - LIM. EDOS. PUE/VER	# ACCIDENTES	5	3	5	5	4	10	11	6	5	5	3	4
	# MUERTOS			1	3		16	5	2		2		
	# HERIDOS	11	1	9	7	2	8	14	11	7	16	5	7
	DAÑOS MATERIALES (MILLONES $)	0.2710	0.0770	0.2880	0.3250	0.3600	0.5310	0.3070	0.8330	0.1830	0.3190	0.0920	0.4111
APIZACO - TEJOCOTAL LIM. EDOS. TLAX/PUE - LIM. EDOS. PUE/HGO	# ACCIDENTES	5	5	7	1	4	4	6	3	2	5	5	5
	# MUERTOS						1	1			1		
	# HERIDOS	14	11	14			9	15	7	4	2	6	16
	DAÑOS MATERIALES (MILLONES $)	0.2650	0.0632	0.2660	0.0050	0.1340	0.0602	0.1300	0.0670	0.1400	0.1390	0.1000	0.2150
SAN SALVADOR EL SECO - AZUMBILLA	# ACCIDENTES	7	4	5	7								
	# MUERTOS				1								
	# HERIDOS	5		7	4								
	DAÑOS MATERIALES (MILLONES $)	0.2053	0.1070	0.2760	0.5810	0.0000	0.0000	0.0000	0.0000	0.0000	0.0000	0.0000	0.0000
TEHUACAN - HUAJUAPAN TEHUACAN - LIM. EDOS. PUE/OAX	# ACCIDENTES		1			1	1	1	2	1		2	
	# MUERTOS												
	# HERIDOS		3			2	2	2				4	
	DAÑOS MATERIALES (MILLONES $)	0.0000	0.0400	0.0000	0.0000	0.0100	0.0200	0.0350	0.0450	0.0100	0.0000	0.0250	0.0000
AMOZOC - TEZIUTLAN	# ACCIDENTES	7	4	7	7	4	5	2	9	10	10	9	10
	# MUERTOS		3	2	3	3			3	1			
	# HERIDOS	15	10	3	15	1	3		3	12	17	12	12
	DAÑOS MATERIALES (MILLONES $)	0.2010	0.3960	0.1900	0.1875	0.2640	0.1920	0.0288	0.2660	0.4060	0.3440	0.1455	0.4640

ACCIDENTES Y SALDOS POR MES

(2 0 0 7)

P U E B L A

CARRETERA Y TRAMO	SALDOS	ENERO	FEBRERO	MARZO	ABRIL	MAYO	JUNIO	JULIO	AGOSTO	SEPTIEMBRE	OCTUBRE	NOVIEMBRE	DICIEMBRE
CUAUTLA - IZUCAR DE MATAMOROS LIM. EDOS. MOR/PUE - IZUCAR DE MATAMOROS	# ACCIDENTES	1	1		3	2	1	1	1	2	2	3	3
	# MUERTOS												
	# HERIDOS				9				5	2	7	3	7
	DAÑOS MATERIALES (MILLONES $)	0.0200	0.0200	0.0000	0.2150	0.0700	0.0500	0.0340	0.0330	0.0840	0.0415	0.1550	0.0550
TEHUACAN - CORDOBA TEHUACAN - LIM. EDOS. PUE/VER	# ACCIDENTES	1	4	1	1	3		3	1		1		
	# MUERTOS		1					4					
	# HERIDOS		3	4	1	1		5	4				
	DAÑOS MATERIALES (MILLONES $)	0.0300	0.1180	0.0250	0.0160	0.0570	0.0000	0.1650	0.0450	0.0000	0.0100	0.0000	0.0000
TEZIUTLAN - NAUTLA TEZIUTLAN - LIM- EDOS. PUE/VER.	# ACCIDENTES		2	1	2			1	1				
	# MUERTOS												
	# HERIDOS		1					1					
	DAÑOS MATERIALES (MILLONES $)	0.0000	0.0750	0.0100	0.0160	0.0000	0.0000	0.0405	0.0170	0.0000	0.0000	0.0000	0.0000
ZACATEPEC - ORIENTAL	# ACCIDENTES				2				1				1
	# MUERTOS				1								1
	# HERIDOS				4				3				
	DAÑOS MATERIALES (MILLONES $)	0.0000	0.0000	0.0000	0.0430	0.0000	0.0000	0.0000	0.0280	0.0000	0.0000	0.0000	0.0170
LOS REYES - ZACATEPEC LIM.EDOS. TLAX/PUE - ZACATEPEC	# ACCIDENTES		2	1				1				1	2
	# MUERTOS							1					
	# HERIDOS		2									3	1
	DAÑOS MATERIALES (MILLONES $)	0.0000	0.0800	0.0100	0.0000	0.0000	0.0000	1.0300	0.0000	0.0000	0.0000	0.0950	0.0930
PUEBLA - TLAXCALA PUEBLA - LIM. EDOS. PUE/TLAX	# ACCIDENTES		1		2	3	1					2	3
	# MUERTOS												1
	# HERIDOS				7	1							1
	DAÑOS MATERIALES (MILLONES $)	0.0000	0.0300	0.0000	0.0800	0.0245	0.0500	0.0000	0.0000	0.0000	0.0000	0.0530	0.1500
TEZIUTLAN - PEROTE TEZIUTLAN - LIM. EDOS. PUE/VER	# ACCIDENTES										1		
	# MUERTOS												
	# HERIDOS												
	DAÑOS MATERIALES (MILLONES $)	0.0000	0.0000	0.0000	0.0000	0.0000	0.0000	0.0000	0.0000	0.0000	0.0110	0.0000	0.0000
TLAPA - TECOMATLAN TULCINGO - TECOMATLAN	# ACCIDENTES						1						
	# MUERTOS						1						
	# HERIDOS												
	DAÑOS MATERIALES (MILLONES $)	0.0000	0.0000	0.0000	0.0000	0.0000	0.0410	0.0000	0.0000	0.0000	0.0000	0.0000	0.0000
PUEBLA - SANTA ANA CHIAUTEMPAN PUEBLA - LIM. EDOS. PUE/TLAX	# ACCIDENTES		1		2		1	1			2		
	# MUERTOS				1								
	# HERIDOS		1		2		2	5			1		
	DAÑOS MATERIALES (MILLONES $)	0.0000	0.0100	0.0000	0.6400	0.0000	0.0565	0.0240	0.0000	0.0000	0.0148	0.0000	0.0000

ACCIDENTES Y SALDOS POR MES

(2 0 0 7)

P U E B L A

CARRETERA Y TRAMO	SALDOS	ENERO	FEBRERO	MARZO	ABRIL	MAYO	JUNIO	JULIO	AGOSTO	SEPTIEMBRE	OCTUBRE	NOVIEMBRE	DICIEMBRE
SAN MARTIN - OCOTOXCO (AUT. MEXICO - PUEBLA) - LIM. EDOS PUE/TLAX	# ACCIDENTES				1			1					
	# MUERTOS							3					
	# HERIDOS				2			4					
	DAÑOS MATERIALES (MILLONES $)	0.0000	0.0000	0.0000	0.0130	0.0000	0.0000	0.0330	0.0000	0.0000	0.0000	0.0000	0.0000
LIB. SAN MARTIN TEXMELUCAN (CUOTA)	# ACCIDENTES												
	# MUERTOS												
	# HERIDOS												
	DAÑOS MATERIALES (MILLONES $)	0.0000	0.0000	0.0000	0.0000	0.0000	0.0000	0.0000	0.0000	0.0000	0.0000	0.0000	0.0000
PUEBLA - ORIZABA (CUOTA) PUEBLA - LIM. EDOS. PUE/VER	# ACCIDENTES	20	16	18	13	8	5	11	7	10	9	10	17
	# MUERTOS	4	1	3	2	4	1	4	5		1	2	4
	# HERIDOS	16	18	28	22	18	5	19	11	10	8	16	24
	DAÑOS MATERIALES (MILLONES $)	0.9671	0.4850	0.9755	0.5715	0.2815	0.1580	0.7185	0.3380	0.6900	0.1930	0.5285	1.8820
MEXICO - PUEBLA (CUOTA) LIM. EDOS. MEX/PUE - PUEBLA	# ACCIDENTES	14	4	8	13	5	5	7	4	11	11	13	8
	# MUERTOS	3		2	1	1		1		3	1	2	
	# HERIDOS	18	2	15	20	5	13	40	6	9	10	12	5
	DAÑOS MATERIALES (MILLONES $)	0.5565	0.0940	0.3050	0.2550	0.1350	0.1100	0.4330	0.1160	0.4920	0.4225	1.0170	0.2334
CUACNOPALAN - OAXACA (CUOTA) CUACNOPALAN - LIM. EDOS. PUE/OAX	# ACCIDENTES		4	1	3	3	3	4	3	2	4	5	5
	# MUERTOS				1	2	1	3			3		1
	# HERIDOS		3	1	6	1	1	5	5	9	4	8	12
	DAÑOS MATERIALES (MILLONES $)	0.0000	0.1950	0.0180	0.0400	0.0450	0.1210	0.9900	0.0800	0.0330	0.3000	0.1780	0.2850

TOTAL DE ACCIDENTES Y SALDOS POR MES

P U E B L A	# ACCIDENTES	105	105	105	122	75	95	90	71	80	95	100	99
	# MUERTOS	13	11	10	29	19	30	37	12	9	18	14	20
	# HERIDOS	128	104	125	183	69	93	151	112	103	139	131	129
	DAÑOS MATERIALES (MILLONES $)	4.2989	3.5092	3.794	5.5053	2.5475	3.5144	5.3315	3.002	3.2173	3.4102	4.6002	5.0935

ACCIDENTES POR DIA DE LA SEMANA Y CONDICIONES DE LUZ
(2 0 0 7)

P U E B L A

CARRETERA / TRAMO	ACCIDENTES	DIA DE LA SEMANA							CONDICIONES DE LUZ			
		LUNES	MARTES	MIERCOLES	JUEVES	VIERNES	SABADO	DOMINGO	DE DIA	CREPUSCULO	DE NOCHE	ALUMBRADO PUBLICO
PACHUCA - TUXPAN LIM. EDOS. HGO/PUE - LIM. EDOS. PUE/VER	# DE ACC.	22	23	38	34	26	27	24	97	19	78	
	# DE ACC. MORTALES	3	1	8	3	4	2	3	12	2	10	
MEXICO - PUEBLA (LIBRE) LIM. EDOS. MEX/PUE - PUEBLA	# DE ACC.	6	10	4	6	11	9	9	31	1	23	
	# DE ACC. MORTALES	1	4				3	1	4		5	
PUEBLA - HUAJUAPAN DE LEON PUEBLA - LIM. EDOS. PUE/OAX	# DE ACC.	27	21	13	23	17	33	23	92	3	62	
	# DE ACC. MORTALES	7	5	1	3	3	7	2	15	1	12	
PUEBLA - TEHUACAN	# DE ACC.	29	12	13	20	12	24	32	59	5	78	
	# DE ACC. MORTALES	2		1	2	3	3	1	5		7	
SAN HIPOLITO - XALAPA SN. HIPOLITO - LIM. EDOS. PUE/VER	# DE ACC.	13	9	7	9	5	10	13	35	2	29	
	# DE ACC. MORTALES	4	1	1	2	1	2	1	4	2	6	
APIZACO - TEJOCOTAL LIM. EDOS. TLAX/PUE - LIM. EDOS. PUE/HGO	# DE ACC.	9	3	8	4	4	13	11	28	3	21	
	# DE ACC. MORTALES						1	3	3	1		
SAN SALVADOR EL SECO - AZUMBILLA	# DE ACC.	1	1	1	2	4	7	7	12		11	
	# DE ACC. MORTALES							1			1	
TEHUACAN - HUAJUAPAN TEHUACAN - LIM. EDOS. PUE/OAX	# DE ACC.	5	1				1	2	4	3	2	
	# DE ACC. MORTALES											
AMOZOC - TEZIUTLAN	# DE ACC.	10	10	9	10	11	14	20	36	4	44	
	# DE ACC. MORTALES	2		1	2		2	3	3	1	6	
CUAUTLA - IZUCAR DE MATAMOROS LIM. EDOS. MOR/PUE - IZUCAR DE MATAMOROS	# DE ACC.	2	2	1	7	1	3	4	5		15	
	# DE ACC. MORTALES											
TEHUACAN - CORDOBA TEHUACAN - LIM. EDOS. PUE/VER	# DE ACC.	1		2	5	2	2	3	4	1	10	
	# DE ACC. MORTALES					1	1	1	1		2	
TEZIUTLAN - NAUTLA TEZIUTLAN - LIM- EDOS. PUE/VER.	# DE ACC.		1	1	2	1	1	1	4		3	
	# DE ACC. MORTALES											
ZACATEPEC - ORIENTAL	# DE ACC.			2		1	1		1	1	2	
	# DE ACC. MORTALES			1			1			1	1	

ACCIDENTES POR DIA DE LA SEMANA Y CONDICIONES DE LUZ
(2 0 0 7)

P U E B L A

CARRETERA / TRAMO	ACCIDENTES	DIA DE LA SEMANA							CONDICIONES DE LUZ			
		LUNES	MARTES	MIERCOLES	JUEVES	VIERNES	SABADO	DOMINGO	DE DIA	CREPUSCULO	DE NOCHE	ALUMBRADO PUBLICO
LOS REYES - ZACATEPEC LIM.EDOS. TLAX/PUE - ZACATEPEC	# DE ACC.	1	2	1		2		1	3		4	
	# DE ACC. MORTALES					1			1			
PUEBLA - TLAXCALA PUEBLA - LIM. EDOS. PUE/TLAX	# DE ACC.	1		4		3	2	2	4		8	
	# DE ACC. MORTALES					1					1	
TEZIUTLAN - PEROTE TEZIUTLAN - LIM. EDOS. PUE/VER	# DE ACC.					1			1			
	# DE ACC. MORTALES											
TLAPA - TECOMATLAN TULCINGO - TECOMATLAN	# DE ACC.						1		1			
	# DE ACC. MORTALES						1		1			
PUEBLA - SANTA ANA CHIAUTEMPAN PUEBLA - LIM. EDOS. PUE/TLAX	# DE ACC.	2	1		1	1	2		5		2	
	# DE ACC. MORTALES					1					1	
SAN MARTIN - OCOTOXCO (AUT. MEXICO - PUEBLA) - LIM. EDOS PUE/TLAX	# DE ACC.	1			1					2		
	# DE ACC. MORTALES							1			1	
LIB. SAN MARTIN TEXMELUCAN (CUOTA)	# DE ACC.											
	# DE ACC. MORTALES											
PUEBLA - ORIZABA (CUOTA) PUEBLA - LIM. EDOS. PUE/VER	# DE ACC.	20	19	22	18	25	17	23	76	9	59	
	# DE ACC. MORTALES	1	5	5	4	2	3	4	10	2	12	
MEXICO - PUEBLA (CUOTA) LIM. EDOS. MEX/PUE - PUEBLA	# DE ACC.	14	18	12	11	13	22	13	56	5	42	
	# DE ACC. MORTALES	2		3		1	3	2	8	1	2	
CUACNOPALAN - OAXACA (CUOTA) CUACNOPALAN - LIM. EDOS. PUE/OAX	# DE ACC.	4	3	3	5	8	8	6	24	2	11	
	# DE ACC. MORTALES			1	1	1	3	1	3		4	

TOTAL DE ACCIDENTES POR DIA DE LA SEMANA Y CONDICIONES DE LUZ

ESTADO	ACCIDENTES	DIA DE LA SEMANA							CONDICIONES DE LUZ			
		LUNES	MARTES	MIERCOLES	JUEVES	VIERNES	SABADO	DOMINGO	DE DIA	CREPUSCULO	DE NOCHE	ALUMBRADO PUBLICO
P U E B L A	# DE ACC.	168	136	141	158	148	197	194	578	60	504	
	# DE ACC. MORTALES	22	16	22	17	19	32	24	70	11	71	

ACCIDENTES EN PERIODOS FESTIVOS
(2 0 0 7)

P U E B L A

CARRETERA Y TRAMO	SALDOS	AÑO NUEVO 301207 AL 311207	5 DE FEBRERO 050207 AL 050207	21 DE MARZO 210307 AL 210307	SEMANA SANTA 050407 AL 70407	DIA DEL TRABAJO 010507 AL 010507	5 DE MAYO 050507 AL 050507	DIA DE LA INDEPENDENCIA 150907 AL 160907	DIA DE MUERTOS 011107 AL 021107	DIA DE LA REVOLUCION 201107 AL 201107	NAVIDAD 241207 AL 251207
PACHUCA - TUXPAN LIM. EDOS. HGO/PUE - LIM. EDOS. PUE/VER	# ACCIDENTES	2			1	1			1	1	1
	# MUERTOS										
	# HERIDOS	3			3				2		
	DAÑOS MATERIALES (MILLONES $)	0.0500	0.0000	0.0000	0.0350	0.0140	0.0000	0.0000	0.0280	0.0100	0.0400
MEXICO - PUEBLA (LIBRE) LIM. EDOS. MEX/PUE - PUEBLA	# ACCIDENTES				1				1		2
	# MUERTOS										
	# HERIDOS								5		
	DAÑOS MATERIALES (MILLONES $)	0.0000	0.0000	0.0000	0.0150	0.0000	0.0000	0.0000	0.0400	0.0000	0.0750
PUEBLA - HUAJUAPAN DE LEON PUEBLA - LIM. EDOS. PUE/OAX	# ACCIDENTES		1		1				1		
	# MUERTOS		1								
	# HERIDOS				2						
	DAÑOS MATERIALES (MILLONES $)	0.0000	0.0070	0.0000	0.0153	0.0000	0.0000	0.0000	0.0110	0.0000	0.0000
PUEBLA - TEHUACAN	# ACCIDENTES	3		1			1	1	2		
	# MUERTOS	1									
	# HERIDOS	1		1			2	1	3		
	DAÑOS MATERIALES (MILLONES $)	0.0475	0.0000	0.0000	0.0000	0.0000	0.0005	0.0100	0.0870	0.0000	0.0000
SAN HIPOLITO - XALAPA SN. HIPOLITO - LIM. EDOS. PUE/VER	# ACCIDENTES	1						1			
	# MUERTOS										
	# HERIDOS	1						1			
	DAÑOS MATERIALES (MILLONES $)	0.0011	0.0000	0.0000	0.0000	0.0000	0.0000	0.0150	0.0000	0.0000	0.0000
APIZACO - TEJOCOTAL LIM. EDOS. TLAX/PUE - LIM. EDOS. PUE/HGO	# ACCIDENTES								1		
	# MUERTOS										
	# HERIDOS										
	DAÑOS MATERIALES (MILLONES $)	0.0000	0.0000	0.0000	0.0000	0.0000	0.0000	0.0000	0.0450	0.0000	0.0000
SAN SALVADOR EL SECO - AZUMBILLA	# ACCIDENTES										
	# MUERTOS										
	# HERIDOS										
	DAÑOS MATERIALES (MILLONES $)	0.0000	0.0000	0.0000	0.0000	0.0000	0.0000	0.0000	0.0000	0.0000	0.0000
TEHUACAN - HUAJUAPAN TEHUACAN - LIM. EDOS. PUE/OAX	# ACCIDENTES										
	# MUERTOS										
	# HERIDOS										
	DAÑOS MATERIALES (MILLONES $)	0.0000	0.0000	0.0000	0.0000	0.0000	0.0000	0.0000	0.0000	0.0000	0.0000
AMOZOC - TEZIUTLAN	# ACCIDENTES	1			1			1	1		
	# MUERTOS										
	# HERIDOS				3			1	2		
	DAÑOS MATERIALES (MILLONES $)	0.0170	0.0000	0.0000	0.0200	0.0000	0.0000	0.0150	0.0330	0.0000	0.0000

ACCIDENTES EN PERIODOS FESTIVOS
(2 0 0 7)

P U E B L A

CARRETERA Y TRAMO	SALDOS	AÑO NUEVO 301207 AL 311207	5 DE FEBRERO 050207 AL 050207	21 DE MARZO 210307 AL 210307	SEMANA SANTA 050407 AL 70407	DIA DEL TRABAJO 010507 AL 010507	5 DE MAYO 050507 AL 050507	DIA DE LA INDEPENDENCIA 150907 AL 160907	DIA DE MUERTOS 011107 AL 021107	DIA DE LA REVOLUCION 201107 AL 201107	NAVIDAD 241207 AL 251207
CUAUTLA - IZUCAR DE MATAMOROS LIM. EDOS. MOR/PUE - IZUCAR DE MATAMOROS	# ACCIDENTES				2						
	# MUERTOS										
	# HERIDOS				7						
	DAÑOS MATERIALES (MILLONES $)	0.0000	0.0000	0.0000	0.1350	0.0000	0.0000	0.0000	0.0000	0.0000	0.0000
TEHUACAN - CORDOBA TEHUACAN - LIM. EDOS. PUE/VER	# ACCIDENTES										
	# MUERTOS										
	# HERIDOS										
	DAÑOS MATERIALES (MILLONES $)	0.0000	0.0000	0.0000	0.0000	0.0000	0.0000	0.0000	0.0000	0.0000	0.0000
TEZIUTLAN - NAUTLA TEZIUTLAN - LIM- EDOS. PUE/VER.	# ACCIDENTES										
	# MUERTOS										
	# HERIDOS										
	DAÑOS MATERIALES (MILLONES $)	0.0000	0.0000	0.0000	0.0000	0.0000	0.0000	0.0000	0.0000	0.0000	0.0000
ZACATEPEC - ORIENTAL	# ACCIDENTES										
	# MUERTOS										
	# HERIDOS										
	DAÑOS MATERIALES (MILLONES $)	0.0000	0.0000	0.0000	0.0000	0.0000	0.0000	0.0000	0.0000	0.0000	0.0000
LOS REYES - ZACATEPEC LIM.EDOS. TLAX/PUE - ZACATEPEC	# ACCIDENTES										
	# MUERTOS										
	# HERIDOS										
	DAÑOS MATERIALES (MILLONES $)	0.0000	0.0000	0.0000	0.0000	0.0000	0.0000	0.0000	0.0000	0.0000	0.0000
PUEBLA - TLAXCALA PUEBLA - LIM. EDOS. PUE/TLAX	# ACCIDENTES										
	# MUERTOS										
	# HERIDOS										
	DAÑOS MATERIALES (MILLONES $)	0.0000	0.0000	0.0000	0.0000	0.0000	0.0000	0.0000	0.0000	0.0000	0.0000
TEZIUTLAN - PEROTE TEZIUTLAN - LIM. EDOS. PUE/VER	# ACCIDENTES										
	# MUERTOS										
	# HERIDOS										
	DAÑOS MATERIALES (MILLONES $)	0.0000	0.0000	0.0000	0.0000	0.0000	0.0000	0.0000	0.0000	0.0000	0.0000
TLAPA - TECOMATLAN TULCINGO - TECOMATLAN	# ACCIDENTES										
	# MUERTOS										
	# HERIDOS										
	DAÑOS MATERIALES (MILLONES $)	0.0000	0.0000	0.0000	0.0000	0.0000	0.0000	0.0000	0.0000	0.0000	0.0000
PUEBLA - SANTA ANA CHIAUTEMPAN PUEBLA - LIM. EDOS. PUE/TLAX	# ACCIDENTES				1						
	# MUERTOS				1						
	# HERIDOS				2						
	DAÑOS MATERIALES (MILLONES $)	0.0000	0.0000	0.0000	0.6000	0.0000	0.0000	0.0000	0.0000	0.0000	0.0000

ACCIDENTES EN PERIODOS FESTIVOS
(2 0 0 7)

P U E B L A

CARRETERA Y TRAMO	SALDOS	AÑO NUEVO 301207 AL 311207	5 DE FEBRERO 050207 AL 050207	21 DE MARZO 210307 AL 210307	SEMANA SANTA 050407 AL 70407	DIA DEL TRABAJO 010507 AL 010507	5 DE MAYO 050507 AL 050507	DIA DE LA INDEPENDENCIA 150907 AL 160907	DIA DE MUERTOS 011107 AL 021107	DIA DE LA REVOLUCION 201107 AL 201107	NAVIDAD 241207 AL 251207
SAN MARTIN - OCOTOXCO (AUT. MEXICO - PUEBLA) - LIM. EDOS PUE/TLAX	# ACCIDENTES										
	# MUERTOS										
	# HERIDOS										
	DAÑOS MATERIALES (MILLONES $)	0.0000	0.0000	0.0000	0.0000	0.0000	0.0000	0.0000	0.0000	0.0000	0.0000
LIB. SAN MARTIN TEXMELUCAN (CUOTA)	# ACCIDENTES										
	# MUERTOS										
	# HERIDOS										
	DAÑOS MATERIALES (MILLONES $)	0.0000	0.0000	0.0000	0.0000	0.0000	0.0000	0.0000	0.0000	0.0000	0.0000
PUEBLA - ORIZABA (CUOTA) PUEBLA - LIM. EDOS. PUE/VER	# ACCIDENTES	2	1		3				2	1	
	# MUERTOS				1						
	# HERIDOS	2			8				4	2	
	DAÑOS MATERIALES (MILLONES $)	0.0400	0.0200	0.0000	0.0900	0.0000	0.0000	0.0000	0.1440	0.1500	0.0000
MEXICO - PUEBLA (CUOTA) LIM. EDOS. MEX/PUE - PUEBLA	# ACCIDENTES			2	2			2			
	# MUERTOS			2				1			
	# HERIDOS			7	4			3			
	DAÑOS MATERIALES (MILLONES $)	0.0000	0.0000	0.0650	0.0550	0.0000	0.0000	0.0550	0.0000	0.0000	0.0000
CUACNOPALAN - OAXACA (CUOTA) CUACNOPALAN - LIM. EDOS. PUE/OAX	# ACCIDENTES								2		2
	# MUERTOS										
	# HERIDOS								3		7
	DAÑOS MATERIALES (MILLONES $)	0.0000	0.0000	0.0000	0.0000	0.0000	0.0000	0.0000	0.0700	0.0000	0.1670

TOTAL DE ACCIDENTES EN PERIODOS FESTIVOS

P U E B L A	# ACCIDENTES	9	2	3	12	1	1	5	11	2	5
	# MUERTOS	1	1	2	2			1			
	# HERIDOS	7		8	29		2	6	19	2	7
	DAÑOS MATERIALES (MILLONES $)	.1556	.0270	.0650	.9653	.0140	.0005	.0950	.4580	.1600	.2820

ACCIDENTES POR KILOMETRO
(2 0 0 7)

CARRETERA : PACHUCA-TUXPAN
TRAMO: LIM. EDOS. HGO./PUE.-LIM. EDOS. PUE./VER.

DEL KM: 82+000
AL KM: 116+000

KILOMETRO	SALDOS: MUERTOS	SALDOS: HERIDOS	SALDOS: DAÑOS MATERIALES ($)	CAUSAS: CONDUCTOR	CAUSAS: PEATONES	CAUSAS: VEHICULO	CAUSAS: CAMINO	CAUSAS: GANADO	CAUSAS: A NATURAL	NUMERO Y CLASIFICACION DE ACCIDENTES
82	0	3	65,000	2						B G ✡ ✡ ✡ ✡ ✡ ✡
	0	0	150,000	3						A G G
	1	2	68,000	2						G G ✡ ✡ ✡ ✡ ✞ ✞ ✞ ✞ ✞ ✞
	1	1	0		1					F ✡ ✡ ✞ ✞ ✞ ✞ ✞ ✞
	1	11	86,000	5						F G G G H ✡ ✞ ✞ ✞ ✞ ✞ ✞
87	1	3	65,000	2		1				A G G ✡ ✡ ✡ ✡ ✡ ✡ ✡ ✞ ✞ ✞ ✞ ✞ ✞
	0	0	43,000	2						A G
			0							
	0	2	45,000	2						A G ✡ ✡ ✡ ✡
	0	3	60,000	1		1				A G ✞ ✞ ✞ ✞ ✞ ✞ ✞ ✞ ✞ ✞ ✞ ✞ ✞ ✞ ✞ ✞ ✞ ✞
92	0	1	26,000	1		1				B G ✡ ✡
	0	2	43,000	2						A G ✡ ✡ ✡ ✡
	0	4	10,000	1		1				A B ✡ ✡ ✡ ✡ ✡ ✡ ✡ ✡
	0	0	26,500	2						G G
	0	2	85,000	3		1				A A F G ✡ ✡ ✡ ✡
97	1	0	17,000	3						F G G ✞ ✞ ✞ ✞ ✞ ✞
			0							
	0	2	55,500	2		1				A A G ✡ ✡ ✡ ✡
	1	2	83,000	2		1				A B H ✡ ✡ ✡ ✡ ✞ ✞ ✞ ✞ ✞ ✞
	0	0	7,500	1						G
102	0	0	45,000	1						H
	0	3	30,000	2						G N ✡ ✡ ✡ ✡ ✡ ✡
	0	1	20,000	1						A ✡ ✡
			0							
	0	0	250,000	2						A N
107	2	2	60,000	3						A B G ✡ ✡ ✡ ✡ ✞ ✞ ✞ ✞ ✞ ✞ ✞ ✞ ✞ ✞ ✞ ✞
	0	3	85,500	4						A G G G ✡ ✡ ✡ ✡ ✡ ✡
	3	0	80,000	1						G ✞ ✞ ✞ ✞ ✞ ✞ ✞ ✞ ✞ ✞ ✞ ✞ ✞ ✞ ✞ ✞ ✞ ✞
	0	0	0	1						E
	0	1	60,000	1						G ✡ ✡
112	1	5	20,000	2						B H ✡ ✡ ✡ ✡ ✡ ✡ ✡ ✡ ✡ ✡ ✞ ✞ ✞ ✞ ✞ ✞
	0	1	225,000	2						A G ✡ ✡
			0							
	0	1	20,000	1						G ✡ ✡
			0							

NUMERO Y CLASIFICACION DE ACCIDENTES (5, 10, 15, 20, 25, 30, 35, 40, 45)

DEL KM: 117+000
AL KM: 151+000

KILOMETRO	SALDOS: MUERTOS	SALDOS: HERIDOS	SALDOS: DAÑOS MATERIALES ($)	CAUSAS: CONDUCTOR	CAUSAS: PEATONES	CAUSAS: VEHICULO	CAUSAS: CAMINO	CAUSAS: GANADO	CAUSAS: A NATURAL	NUMERO Y CLASIFICACION DE ACCIDENTES
117										
	0	0	200,000	1						A
	0	0	65,000	2						G G
	0	0	116,000	3						A H N
122			0							
	8	19	536,500	12			1			A A A A A A A A A G G H M ✡ 12Y 48V
	0	0	55,000	1						G
	0	0	50,000	1						A
			0							
127	0	0	95,000	3						A A G
	1	0	250,000	2		1				A E G ✡ ✡ ✡ ✡ ✡ ✡
	0	5	85,000	3						G G N ✡ ✡ ✡ ✡ ✡ ✡ ✡ ✡ ✡ ✡
	0	0	302,000	2						A A
	0	0	117,200	6						A A A A A G
132	0	5	240,000	8						A A A B G G G H ✡ ✡ ✡ ✡ ✡ ✡ ✡ ✡ ✡ ✡
	0	0	25,000	1						G
	0	0	20,000	1						B
	2	18	476,000	7		1				A A A E G G G G ✡ 12V
	0	0	200,000	6						A A A A A B
137	0	0	120,000	3						A A A
	0	2	40,000	2						A G ✡ ✡ ✡ ✡
	2	9	535,000	6						A A A G G G ✡ ✡ ✡ ✡ ✡ ✡ ✡ ✡ ✡ ✡ ✡ ✡ ✡ ✡ ✡ ✡ ✡ ✡ ✞ ✞ ✞ ✞ ✞ ✞ ✞ ✞ ✞ ✞ ✞ ✞
	0	3	570,000	4						A A G H ✡ ✡ ✡ ✡ ✡ ✡
	0	0	30,000	2						A A
142	0	0	57,000	1		1				E G
			0							
	0	3	25,000	1						G ✡ ✡ ✡ ✡ ✡ ✡
	0	4	90,000	2						A G ✡ ✡ ✡ ✡ ✡ ✡ ✡ ✡
	0	2	23,000	2						G H ✡ ✡ ✡ ✡
147			0							
	1	4	85,000	1						G Y ✡ ✡ ✡ ✡ ✡ ✡ ✡ ✡ ✞ ✞ ✞ ✞ ✞ ✞
			0							
	0	0	21,000	2						A A
	0	2	32,000	1						G ✡ ✡ ✡ ✡

NUMERO Y CLASIFICACION DE ACCIDENTES (5, 10, 15, 20, 25, 30, 35, 40, 45)

CLAVE	CLASIFICACION DEL ACCIDENTE	CLAVE	CLASIFICACION DEL ACCIDENTE
A	SALIDA DEL CAMINO	COLISION SOBRE EL CAMINO	
		G	OTRO VEHICULO MOTOR EN TRANSITO
SIN COLISION SOBRE EL CAMINO		H	OTRO VEHICULO MOTOR POR ALCANCE
B	VOLCADURA	J	VEHICULO MOTOR ESTACIONADO
C	CAIDA DE PASAJERO	K	FERROCARRIL
D	INCENDIO	L	BICICLETA
E	OTROS	M	ANIMAL
COLISION SOBRE EL CAMINO		N	OBJETO FIJO
F	PEATON (ATROPELLAMIENTO)	O	OTROS OBJETOS

ACCIDENTES EQUIVALENTES A DAÑOS MATERIALES
✞ UN MUERTO = 6 ACCIDENTES
✡ UN HERIDO = 2 ACCIDENTES

ACCIDENTES POR KILOMETRO
(2 0 0 7)

CARRETERA : PACHUCA-TUXPAN

TRAMO: LIM. EDOS. HGO./PUE.-LIM. EDOS. PUE./VER.

DEL KM: 152+000

AL KM: 186+000

KILOMETRO	SALDOS: MUERTOS	SALDOS: HERIDOS	SALDOS: DAÑOS MATERIALES ($)	CAUSAS: CONDUCTOR	CAUSAS: PEATONES	CAUSAS: VEHICULO	CAUSAS: CAMINO	CAUSAS: GANADO	CAUSAS: AGENTE NATURAL
152									
153									
154									
155	0	6	165,000	3		1			
156			0						
157	0	0	130,000	1					
158			0						
159	1	0	65,000	2					
160	0	0	41,000	1					
161	0	3	50,000	2					
162			0						
163	0	8	86,000	3					
164	0	3	350,000	5					
165	3	22	115,000	4					
166			0						
167			0						
168			0						
169	0	3	35,000	1					
170	3	0	59,000	2					
171			0						
172	0	1	90,000	1			1		
173	0	3	10,000			1			
174	0	2	22,000	1					
175			0						
176	1	0	0		1				
177			0						
178			0						
179			0						
180	0	4	65,000	2					
181			0						
182	1	0	95,000	1					
183	0	0	50,000	1					
184	1	5	113,000	3					
185	0	0	130,000	2					
186			0						

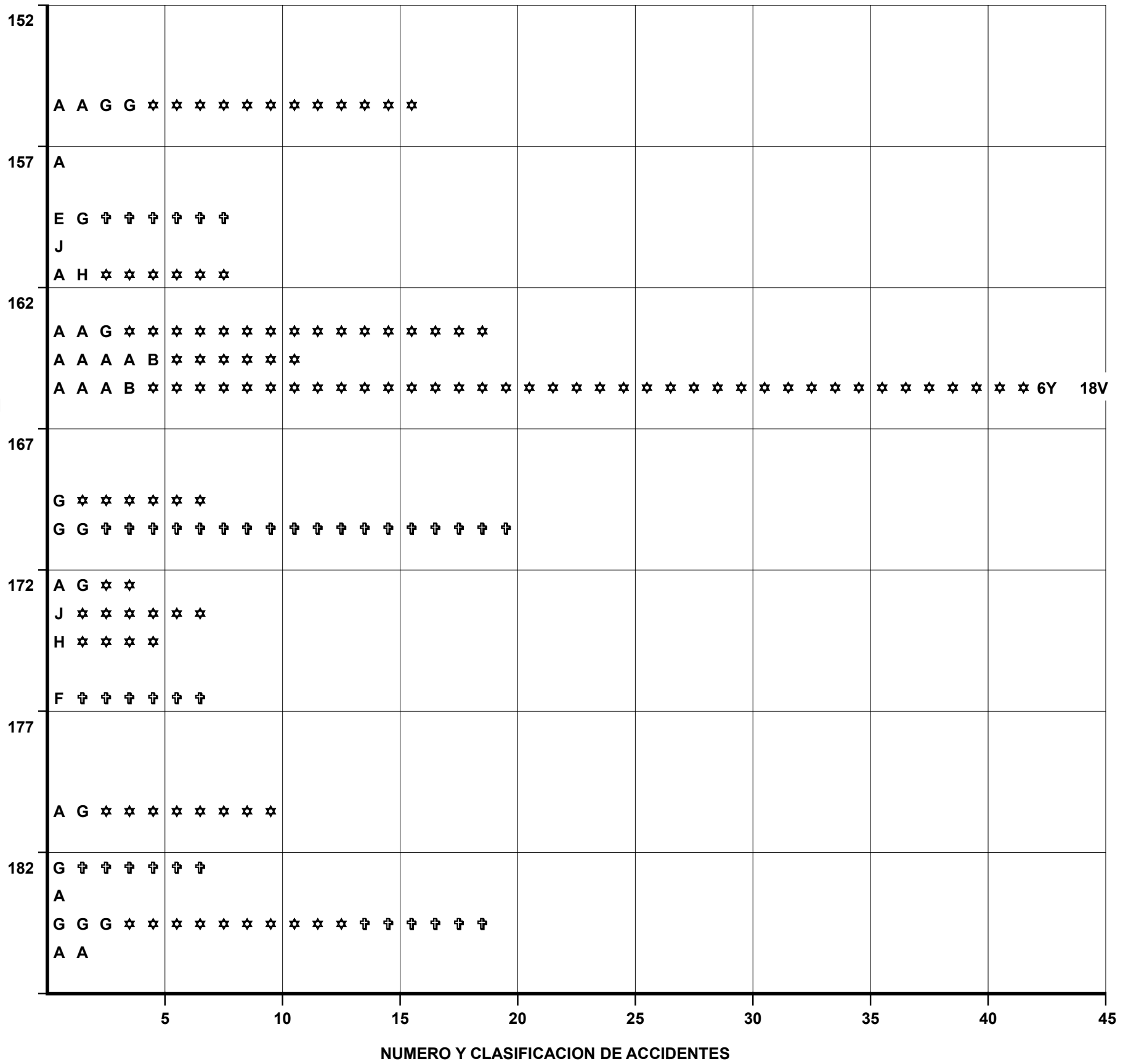

DEL KM:

AL KM:

KILOMETRO	SALDOS: MUERTOS	SALDOS: HERIDOS	SALDOS: DAÑOS MATERIALES ($)	CAUSAS: CONDUCTOR	CAUSAS: PEATONES	CAUSAS: VEHICULO	CAUSAS: CAMINO	CAUSAS: GANADO	CAUSAS: AGENTE NATURAL
187									
192									
197									
202									
207									
212									
217									

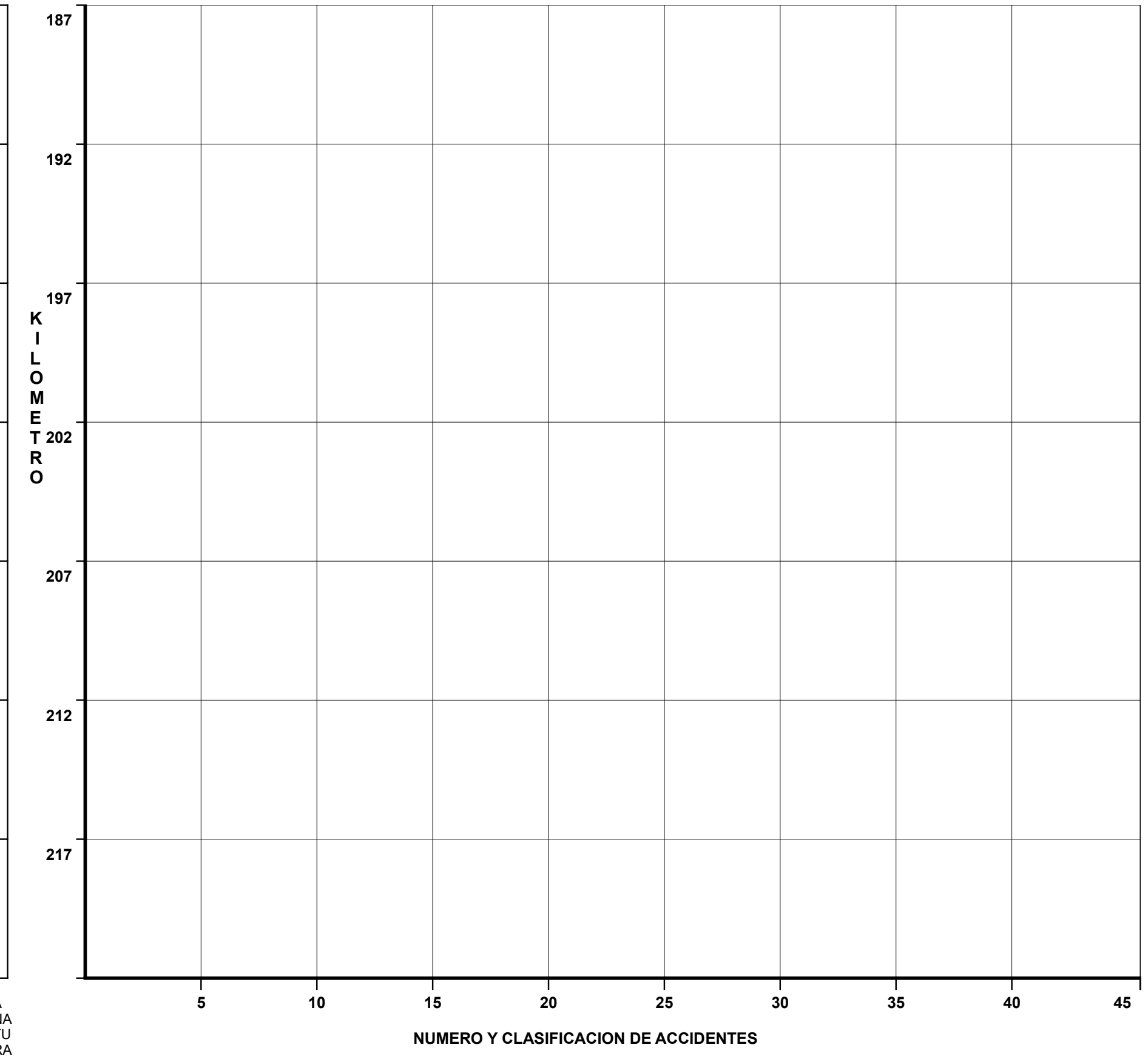

CLAVE	CLASIFICACION DEL ACCIDENTE	CLAVE	CLASIFICACION DEL ACCIDENTE
A	SALIDA DEL CAMINO		COLISION SOBRE EL CAMINO
		G	OTRO VEHICULO MOTOR EN TRANSITO
	SIN COLISION SOBRE EL CAMINO	H	OTRO VEHICULO MOTOR POR ALCANCE
B	VOLCADURA	J	VEHICULO MOTOR ESTACIONADO
C	CAIDA DE PASAJERO	K	FERROCARRIL
D	INCENDIO	L	BICICLETA
E	OTROS	M	ANIMAL
	COLISION SOBRE EL CAMINO	N	OBJETO FIJO
F	PEATON (ATROPELLAMIENTO)	O	OTROS OBJETOS

ACCIDENTES EQUIVALENTES A DAÑOS MATERIALES

✞ UN MUERTO = 6 ACCIDENTES

✡ UN HERIDO = 2 ACCIDENTES

ACCIDENTES POR KILOMETRO
(2 0 0 7)

CARRETERA : MEXICO-PUEBLA (LIBRE)
TRAMO: LIM. EDOS. MEX./PUE. - PUEBLA

DEL KM: 45+000
AL KM: 79+000

KILOMETRO	SALDOS: MUERTOS	SALDOS: HERIDOS	SALDOS: DAÑOS MATERIALES ($)	CAUSAS: CONDUCTOR	CAUSAS: PEATONES	CAUSAS: VEHICULO	CAUSAS: CAMINO	CAUSAS: GANADO	CAUSAS: NATURAL	NUMERO Y CLASIFICACION DE ACCIDENTES
45										
46	0	3	8,000	1						A ✡ ✡ ✡ ✡ ✡ ✡
47			0							
48	0	4	40,000	1						A ✡ ✡ ✡ ✡ ✡ ✡ ✡ ✡
49	0	0	15,000	1						B
50			0							
51			0							
52			0							
53			0							
54			0							
55	0	2	7,000		1					F ✡ ✡ ✡ ✡
56	0	4	17,000	1						G ✡ ✡ ✡ ✡ ✡ ✡ ✡ ✡
57			0							
58			0							
59			0							
60	0	3	18,000			1				G ✡ ✡ ✡ ✡ ✡ ✡
61			0							
62			0							
63			0							
64			0							
65			0							
66			0							
67	0	3	85,000	2						A G ✡ ✡ ✡ ✡ ✡ ✡
68	0	9	90,000	2						G G ✡ ✡ ✡ ✡ ✡ ✡ ✡ ✡ ✡ ✡ ✡ ✡ ✡ ✡ ✡ ✡ ✡ ✡
69			0							
70	0	1	5,000	1						G ✡ ✡
71	0	0	10,000	1					(70)	A
72	0	0	23,000	1						H
73			0							
74	0	2	30,000	2						G G ✡ ✡ ✡ ✡
75	0	2	2,700	1						G ✡ ✡ ✡ ✡
76			0							
77	1	0	2,500	1						F ✞ ✞ ✞ ✞ ✞ ✞
78	0	3	125,000	2						G G ✡ ✡ ✡ ✡ ✡ ✡
79	0	1	24,000	2						G H ✡ ✡

502,200

DEL KM: 80+000
AL KM: 114+000

KILOMETRO	SALDOS: MUERTOS	SALDOS: HERIDOS	SALDOS: DAÑOS MATERIALES ($)	CAUSAS: CONDUCTOR	CAUSAS: PEATONES	CAUSAS: VEHICULO	CAUSAS: CAMINO	CAUSAS: GANADO	CAUSAS: NATURAL	NUMERO Y CLASIFICACION DE ACCIDENTES
80	1	3	27,000	2						G G ✡ ✡ ✡ ✡ ✡ ✡ ✞ ✞ ✞ ✞ ✞ ✞
81	1	1	70,000	1						G ✡ ✡ ✞ ✞ ✞ ✞ ✞ ✞
82	1	3	168,000	4						G G G H ✡ ✡ ✡ ✡ ✡ ✡ ✞ ✞ ✞ ✞ ✞ ✞
83	0	2	15,000	1						G ✡ ✡ ✡ ✡
84	4	3	163,000	4						G G G N ✡ ✡ ✡ ✡ ✡ ✡ ✞
85			0							
86			0							
87			0							
88			0							
89	0	0	40,000	1						G
90	1	9	68,000	3						A G G ✡ ✡ ✡ ✡ ✡ ✡ ✡ ✡ ✡ ✡ ✡ ✡ ✡ ✡ ✡ ✡ ✡ ✡ ✞ ✞ ✞ ✞ ✞ ✞
91	0	4	98,000	3						A H H ✡ ✡ ✡ ✡ ✡ ✡ ✡ ✡
92	0	10	106,000	6						A A G G N N ✡
93	1	2	68,000	1						G ✡ ✡ ✡ ✡ ✞ ✞ ✞ ✞ ✞ ✞
94			0							
95			0							
96	0	7	43,000	2		1				G H J ✡ ✡ ✡ ✡ ✡ ✡ ✡ ✡ ✡ ✡ ✡ ✡ ✡ ✡
97			0							
98			0							
99	2	1	62,000	2						H H ✡ ✡ ✞ ✞ ✞ ✞ ✞ ✞ ✞ ✞ ✞ ✞ ✞ ✞
100	0	1	2,000		1					F ✡ ✡
101			0							
102	0	1	40,000	1						H ✡ ✡
103										
104										
105										
106										
107										
108										
109										
110										
111										
112										
113										
114										

970,000

CLAVE	CLASIFICACION DEL ACCIDENTE	CLAVE	CLASIFICACION DEL ACCIDENTE
A	SALIDA DEL CAMINO	COLISION SOBRE EL CAMINO	
		G	OTRO VEHICULO MOTOR EN TRANSITO
SIN COLISION SOBRE EL CAMINO		H	OTRO VEHICULO MOTOR POR ALCANCE
B	VOLCADURA	J	VEHICULO MOTOR ESTACIONADO
C	CAIDA DE PASAJERO	K	FERROCARRIL
D	INCENDIO	L	BICICLETA
E	OTROS	M	ANIMAL
COLISION SOBRE EL CAMINO		N	OBJETO FIJO
F	PEATON (ATROPELLAMIENTO)	O	OTROS OBJETOS

ACCIDENTES EQUIVALENTES A DAÑOS MATERIALES
✞ UN MUERTO = 6 ACCIDENTES
✡ UN HERIDO = 2 ACCIDENTES

ACCIDENTES POR KILOMETRO
(2 0 0 7)

CARRETERA : MEXICO-PUEBLA (LIBRE)
TRAMO: LIM. EDOS. MEX./PUE. - PUEBLA

DEL KM: 115+000
AL KM: 149+000

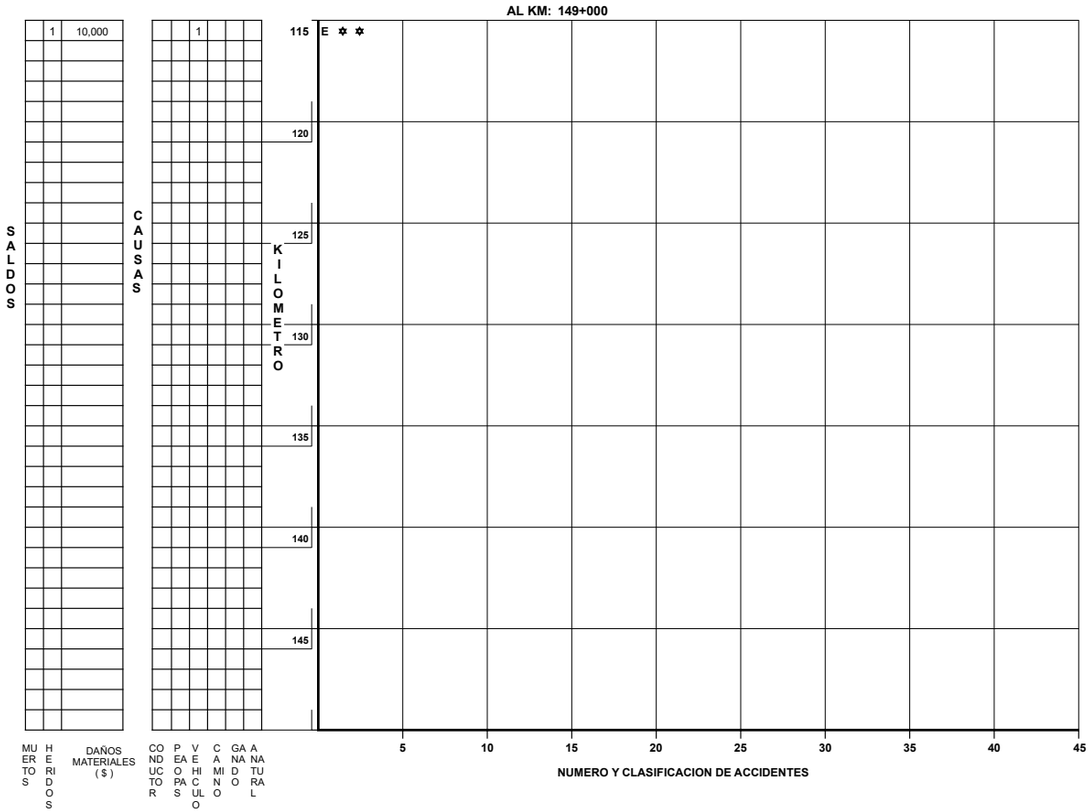

DEL KM: 150+000
AL KM: 184+000

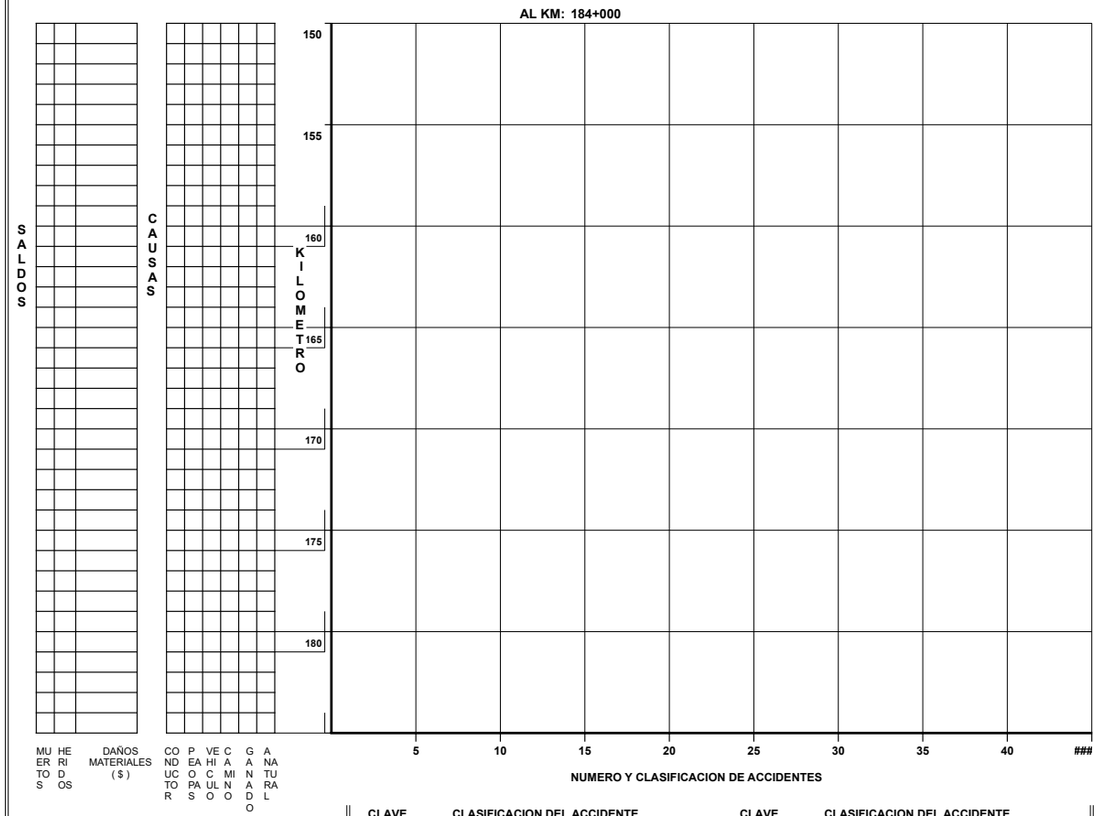

CLAVE	CLASIFICACION DEL ACCIDENTE	CLAVE	CLASIFICACION DEL ACCIDENTE
A	SALIDA DEL CAMINO	COLISION SOBRE EL CAMINO	
		G	OTRO VEHICULO MOTOR EN TRANSITO
SIN COLISION SOBRE EL CAMINO		**H**	OTRO VEHICULO MOTOR POR ALCANCE
B	VOLCADURA	**J**	VEHICULO MOTOR ESTACIONADO
C	CAIDA DE PASAJERO	**K**	FERROCARRIL
D	INCENDIO	**L**	BICICLETA
E	OTROS	**M**	ANIMAL
COLISION SOBRE EL CAMINO		**N**	OBJETO FIJO
F	PEATON (ATROPELLAMIENTO)	**O**	OTROS OBJETOS

ACCIDENTES EQUIVALENTES A DAÑOS MATERIALES
✟ UN MUERTO = 6 ACCIDENTES
✡ UN HERIDO = 2 ACCIDENTES

ACCIDENTES POR KILOMETRO
(2 0 0 7)

CARRETERA : PUEBLA-HUAJUAPAN DE LEON
TRAMO: PUEBLA-LIM. EDOS. PUE./OAX.

DEL KM: 0+000
AL KM: 34+000

KILOMETRO	SALDOS: MUERTOS	SALDOS: HERIDOS	SALDOS: DAÑOS MATERIALES ($)	CAUSAS: CONDUCTOR	CAUSAS: PEATONES	CAUSAS: VEHICULO	CAUSAS: CAMINO	CAUSAS: GANADO	CAUSAS: ANANATURAL
0									
1									
2									
3									
4									
5									
6	0	0	45,000	2					
7	0	2	15,000	1					
8	0	5	85,300	2					
9	0	0	115,000	3					
10			0						
11	0	4	75,000	2					
12			0						
13	1	4	495,000	5					
14	0	6	77,000	3					
15	0	0	11,000	1					
16	1	4	75,000	4					
17	0	0	85,000	1					
18			0						
19	0	0	30,000	1					
20			0						
21	0	1	45,000	1					
22	0	4	71,000	4					
23	0	1	65,000	2					
24	0	3	30,000	1					
25	0	3	42,000	2					
26	0	6	184,000	8					
27	0	4	17,200	2					
28			0						
29	1	4	244,000	6					
30	0	1	20,500	2					
31	0	0	11,000	1					
32	0	3	13,000	1					
33	1	4	52,000	2					
34	0	0	10,500	1					

25

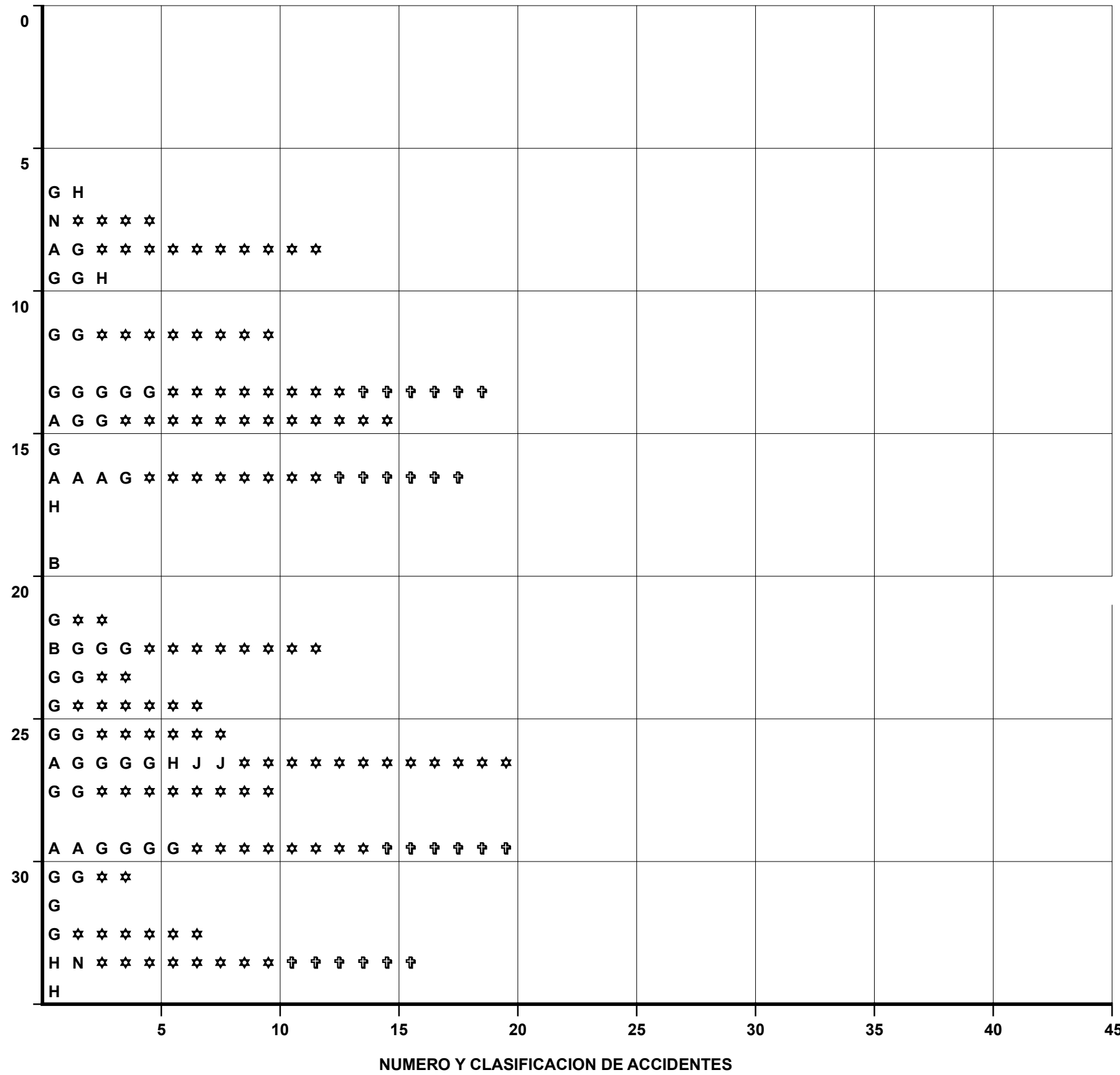

DEL KM: 35+000
AL KM: 69+000

KILOMETRO	SALDOS: MUERTOS	SALDOS: HERIDOS	SALDOS: DAÑOS MATERIALES ($)	CAUSAS: CONDUCTOR	CAUSAS: PEATONES	CAUSAS: VEHICULO	CAUSAS: CAMINO	CAUSAS: GANADO	CAUSAS: ANANATURAL
35	1	0	57,000	3	1				
36	0	4	11,000	1					
37	2	1	57,000	2					
38			0						
39	3	10	420,000	4					
40	0	1	9,000			1			
41	2	0	109,000	1					
42	0	0	17,000	1					
43			0						
44	0	0	35,000	2					
45	3	7	290,000	4					
46			0						
47	0	0	7,000			1			
48	0	0	25,000	1					
49			0						
50	0	1	500	1					
51			0						
52	1	2	45,000	1					
53			0						
54	0	0	37,000	1					
55			0						
56	0	3	65,000	1					
57	2	0	70,000	1					
58	0	0	30,000	1					
59			0						
60	0	5	99,500	2					
61	1	0	62,500	2					
62	0	2	1,000		1				
63									
64									
65									
66									
67									
68	0	10	41,000	4					
69	0	3	100	1					

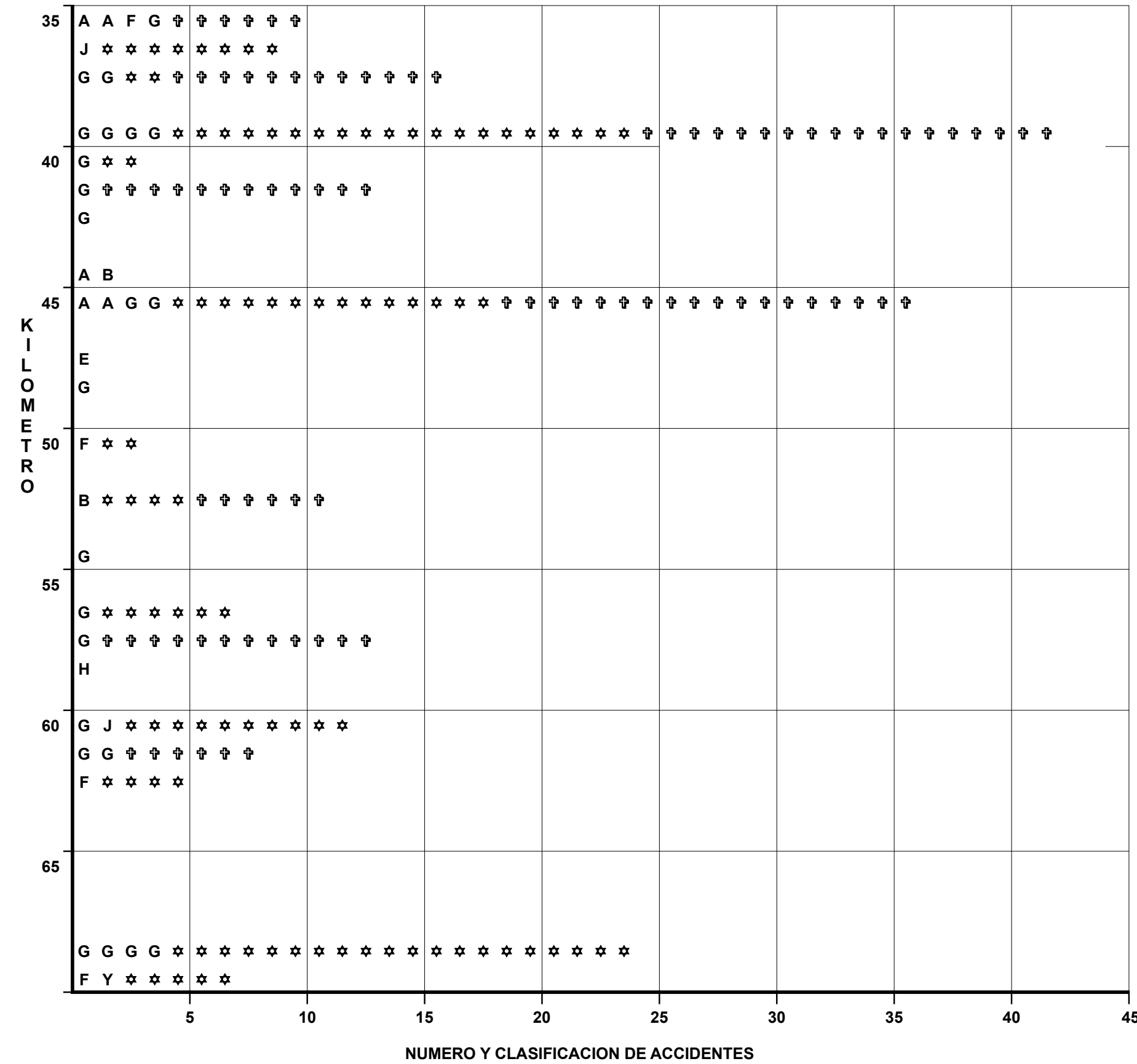

CLAVE	CLASIFICACION DEL ACCIDENTE	CLAVE	CLASIFICACION DEL ACCIDENTE
A	SALIDA DEL CAMINO		COLISION SOBRE EL CAMINO
		G	OTRO VEHICULO MOTOR EN TRANSITO
	SIN COLISION SOBRE EL CAMINO	H	OTRO VEHICULO MOTOR POR ALCANCE
B	VOLCADURA	J	VEHICULO MOTOR ESTACIONADO
C	CAIDA DE PASAJERO	K	FERROCARRIL
D	INCENDIO	L	BICICLETA
E	OTROS	M	ANIMAL
	COLISION SOBRE EL CAMINO	N	OBJETO FIJO
F	PEATON (ATROPELLAMIENTO)	O	OTROS OBJETOS

ACCIDENTES EQUIVALENTES A DAÑOS MATERIALES

✞	UN MUERTO = 6 ACCIDENTES
✡	UN HERIDO = 2 ACCIDENTES

ACCIDENTES POR KILOMETRO
(2 0 0 7)

PUEBLA-HUAJUAPAN DE LEON
PUEBLA-LIM. EDOS. PUE./OAX.

DEL KM: 70+000
AL KM: 104+000

SALDOS			CAUSAS						
MUERTOS	HERIDOS	DAÑOS MATERIALES ($)	CONDUCTOR	PEATON PASAJERO	VEHICULO	CAMINO	GANADO	ANATURAL
2	1	7,500	3					
0	0	110,000	1					
0	4	33,000	2					
		0						
1	9	135,000	3					
		0						
		0						
1	2	35,000	2					
0	1	30,000	1					
		0						
		0						
		0						
0	4	45,000	1					
0	7	65,000	1					
2	4	50,000	1					
		0						
		0						
0	0	35,000	1					
0	3	88,000	2					
		0						
3	2	168,000	3					
		0						
0	2	83,000	2					
0	2	50,000	1					



NUMERO Y CLASIFICACION DE ACCIDENTES

DEL KM: 105+000
AL KM: 139+000

SALDOS			CAUSAS						
MUERTOS	HERIDOS	DAÑOS MATERIALES ($)	CONDUCTOR	PEATON PASAJERO	VEHICULO	CAMINO	GANADO	ANATURAL
0	3	25,000	1					
1	4	60,000	1					
		0						
2	0	80,000	2					
0	2	183,000	4					
0	3	11,000	1					
1	0	20,000	1					
0	1	7,000		1				
1	3	28,500	2					
		0						
		0						
0	2	110,000	1					
		0						
		0						
0	1	35,000	1					
0	2	60,000	1		1			



NUMERO Y CLASIFICACION DE ACCIDENTES

CLAVE	CLASIFICACION DEL ACCIDENTE	CLAVE	CLASIFICACION DEL ACCIDENTE
A	SALIDA DEL CAMINO	COLISION SOBRE EL CAMINO	
		G	OTRO VEHICULO MOTOR EN TRANSITO
SIN COLISION SOBRE EL CAMINO		H	OTRO VEHICULO MOTOR POR ALCANCE
B	VOLCADURA	J	VEHICULO MOTOR ESTACIONADO
C	CAIDA DE PASAJERO	K	FERROCARRIL
D	INCENDIO	L	BICICLETA
E	OTROS	M	ANIMAL
COLISION SOBRE EL CAMINO		N	OBJETO FIJO
F	PEATON (ATROPELLAMIENTO)	O	OTROS OBJETOS

ACCIDENTES EQUIVALENTES A DAÑOS MATERIALES
✝ UN MUERTO = 6 ACCIDENTES
✲ UN HERIDO = 2 ACCIDENTES

ACCIDENTES POR KILOMETRO
(2 0 0 7)

PUEBLA-HUAJUAPAN DE LEON
PUEBLA-LIM. EDOS. PUE./OAX.

DEL KM: 140+000
AL KM: 174+000

SALDOS: MUERTOS	HERIDOS	DAÑOS MATERIALES ($)	CAUSAS: CONDUCTOR	PEAOPAS	VEHICULO	CAMINO	GANADO	ANATURAL
0	0	90,000	1					
		0						
		0						
2	3	80,000	1					
		0						
0	2	7,700	1					
		0						
1	1	50,000	1					
0	1	75,000	1					
		0						
0	6	46,000	2					
		0						
		0						
		0						
0	1	16,000	1					
0	0	25,000	1					
		0						
0	2	20,000	1					
0	0	20,000	1					
0	5	55,500	1					
0	0	45,000	1					

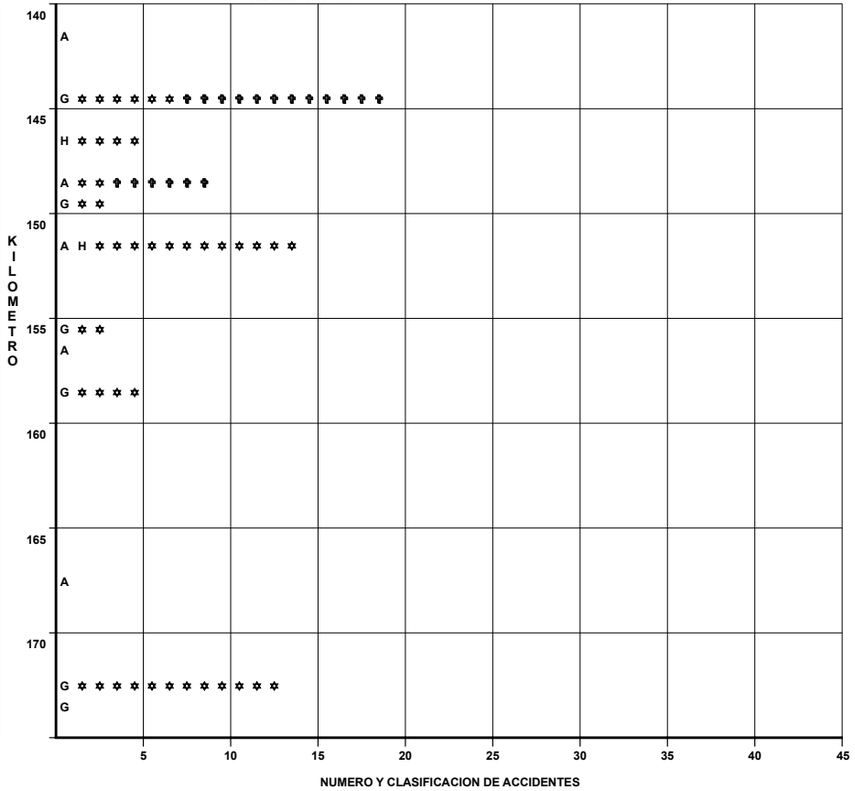

DEL KM: 175+000
AL KM: 200+460

SALDOS: MUERTOS	HERIDOS	DAÑOS MATERIALES ($)	CAUSAS: CONDUCTOR	PEAOPAS	VEHICULO	CAMINO	GANADO	ANATURAL
1	1	20,000	1					
0	2	59,000	1					
0	0	30,000	1					
		0						
		0						
0	1	55,000	1					
0	2	17,000	1					
1	0	60,000	1					
		0						
		0						
0	1	35,000	1					
		0						

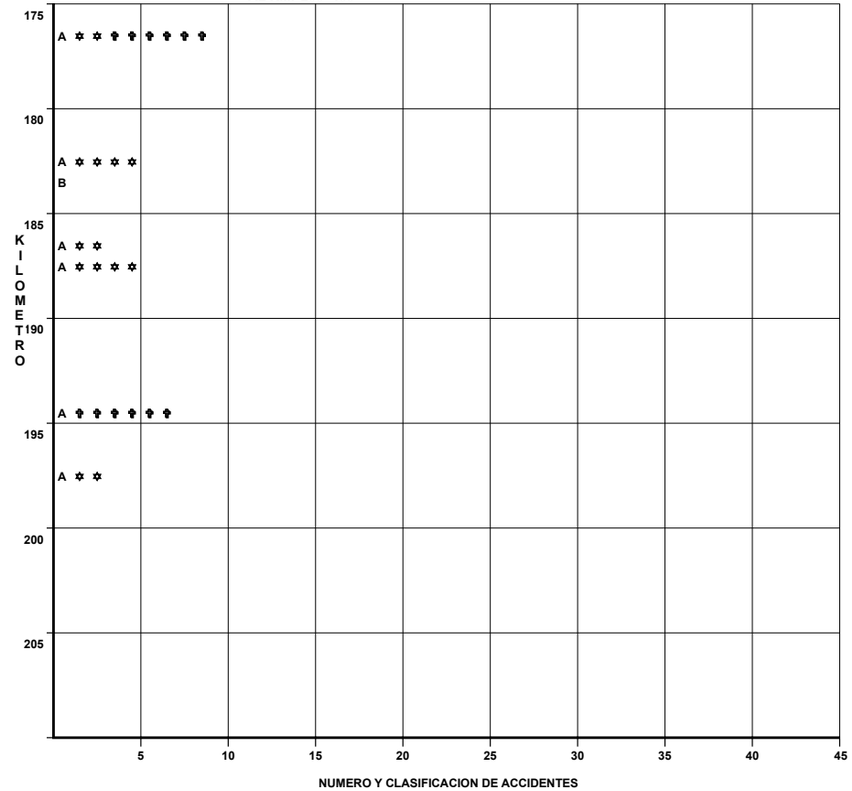

CLAVE	CLASIFICACION DEL ACCIDENTE	CLAVE	CLASIFICACION DEL ACCIDENTE
		COLISION SOBRE EL CAMINO	
		G	OTRO VEHICULO MOTOR EN TRANSITO
SIN COLISION SOBRE EL CAMINO		H	OTRO VEHICULO MOTOR POR ALCANCE
B	VOLCADURA	J	VEHICULO MOTOR ESTACIONADO
C	CAIDA DE PASAJERO	K	FERROCARRIL
D	INCENDIO	L	BICICLETA
E	OTROS	M	ANIMAL
COLISION SOBRE EL CAMINO		N	OBJETO FIJO
F	PEATON (ATROPELLAMIENTO)	O	OTROS OBJETOS

ACCIDENTES EQUIVALENTES A DAÑOS MATERIALES
✝ UN MUERTO = 6 ACCIDENTES
✡ UN HERIDO = 2 ACCIDENTES

ACCIDENTES POR KILOMETRO
(2 0 0 7)

CARRETERA : PUEBLA-TEHUACAN
TRAMO: PUEBLA-TEHUACAN

DEL KM: 0+000
AL KM: 34+000

KILOMETRO	SALDOS: MUERTOS	HERIDOS	DAÑOS MATERIALES ($)	CAUSAS: CONDUCTOR	PEATONES	VEHICULO	CAMINO	GANADO	A NATURAL	NUMERO Y CLASIFICACION DE ACCIDENTES
0										
1										
2										
3										
4										
5										
6										
7	0	0	12,000	1						H
8	1	2	47,000	3						H J N ✡ ✡ ✡ ✡ ✞ ✞ ✞ ✞ ✞ ✞
9	0	1	11,000	1						H ✡ ✡
10	0	5	73,000	4						G G H N ✡ ✡ ✡ ✡ ✡ ✡ ✡ ✡ ✡ ✡
11	0	2	5,500	1						J ✡ ✡ ✡ ✡
12	1	2	17,000	2						N F ✡ ✡ ✡ ✡ ✞ ✞ ✞ ✞ ✞ ✞
13	0	2	40,300	2						G H ✡ ✡ ✡ ✡
14	0	6	40,000	2						G J ✡ ✡ ✡ ✡ ✡ ✡ ✡ ✡ ✡ ✡ ✡ ✡
15			0							
16	0	4	38,000	2						G H ✡ ✡ ✡ ✡ ✡ ✡ ✡ ✡
17	1	4	122,000	4						G G G J ✡ ✡ ✡ ✡ ✡ ✡ ✡ ✡ ✞ ✞ ✞ ✞ ✞ ✞
18	0	0	46,000	4						G G G N
19	1	1	85,000	2						G H ✡ ✡ ✞ ✞ ✞ ✞ ✞ ✞
20	0	1	10,000	1						H ✡ ✡
21	0	4	154,000	5						A F G G N ✡ ✡ ✡ ✡ ✡ ✡ ✡ ✡
22			0							
23	0	0	46,000	2						G H
24	0	8	249,800	7						A G G G H H H ✡ ✡ ✡ ✡ ✡ ✡ ✡ ✡ ✡ ✡ ✡ ✡ ✡ ✡ ✡ ✡
25	0	4	30,000	1						G ✡ ✡ ✡ ✡ ✡ ✡ ✡ ✡
26	0	5	48,000	2						G N ✡ ✡ ✡ ✡ ✡ ✡ ✡ ✡ ✡ ✡
27	1	1	630,000	1						G ✡ ✡ ✞ ✞ ✞ ✞ ✞ ✞
28			0							
29	0	8	141,000	4						B G H H ✡ ✡ ✡ ✡ ✡ ✡ ✡ ✡ ✡ ✡ ✡ ✡ ✡ ✡ ✡ ✡
30	0	3	52,000	2						G H ✡ ✡ ✡ ✡ ✡ ✡
31	1	0	40,000	2						H N ✞ ✞ ✞ ✞ ✞ ✞
32										
33										
34										

NUMERO Y CLASIFICACION DE ACCIDENTES (escala: 5, 10, 15, 20, 25, 30, 35, 40, 45)

DEL KM: 35+000
AL KM: 69+000

KILOMETRO	SALDOS: MUERTOS	HERIDOS	DAÑOS MATERIALES ($)	CAUSAS: CONDUCTOR	PEATONES	VEHICULO	CAMINO	GANADO	A NATURAL	NUMERO Y CLASIFICACION DE ACCIDENTES
35										
36										
37										
38										
39										
40	0	1	61,000	3						G G H ✡ ✡
41	5	3	180,000	2						G G ✡ ✡ ✡ ✡ ✡ ✡ ✞
42	0	3	51,500	3						A H N ✡ ✡ ✡ ✡ ✡ ✡
43	0	5	28,000	1						G ✡ ✡ ✡ ✡ ✡ ✡ ✡ ✡ ✡ ✡
44	0	0	15,000	1						G
45	0	4	78,000	2						G J ✡ ✡ ✡ ✡ ✡ ✡ ✡ ✡
46	0	1	15,000	1						G ✡ ✡
47			0							
48	0	1	31,000	3						A G G ✡ ✡
49	0	0	25,000	1						G
50	0	2	10,000	4						F F F G ✡ ✡ ✡ ✡
51	0	1	6,000	1						G ✡ ✡
52	0	9	145,500	6						G G G G G G ✡ ✡ ✡ ✡ ✡ ✡ ✡ ✡ ✡ ✡ ✡ ✡ ✡ ✡ ✡ ✡ ✡ ✡
53	1	5	70,000	4						G H H L ✡ ✡ ✡ ✡ ✡ ✡ ✡ ✡ ✡ ✡ ✞ ✞ ✞ ✞ ✞ ✞
54	0	2	71,500	2						A H ✡ ✡ ✡ ✡
55	0	7	33,500	6						F G G G G N ✡ ✡ ✡ ✡ ✡ ✡ ✡ ✡ ✡ ✡ ✡ ✡ ✡ ✡
56	0	7	53,300	5						G G G G H ✡ ✡ ✡ ✡ ✡ ✡ ✡ ✡ ✡ ✡ ✡ ✡ ✡ ✡
57	0	0	55,000	1						G
58										
59										
60	0	4	40,000	2						A A ✡ ✡ ✡ ✡ ✡ ✡ ✡ ✡
61	0	0	80,000	2						G H
62										
63										
64										
65	0	6	53,000	2						A G ✡ ✡ ✡ ✡ ✡ ✡ ✡ ✡ ✡ ✡ ✡ ✡
66										
67										
68	0	7	30,000			1				E ✡ ✡ ✡ ✡ ✡ ✡ ✡ ✡ ✡ ✡ ✡ ✡ ✡ ✡
69	1	0	10,000	1						O ✞ ✞ ✞ ✞ ✞ ✞

NUMERO Y CLASIFICACION DE ACCIDENTES (escala: 5, 10, 15, 20, 25, 30, 35, 40, 45)

CLAVE	CLASIFICACION DEL ACCIDENTE	CLAVE	CLASIFICACION DEL ACCIDENTE
A	SALIDA DEL CAMINO		COLISION SOBRE EL CAMINO
		G	OTRO VEHICULO MOTOR EN TRANSITO
	SIN COLISION SOBRE EL CAMINO	H	OTRO VEHICULO MOTOR POR ALCANCE
B	VOLCADURA	J	VEHICULO MOTOR ESTACIONADO
C	CAIDA DE PASAJERO	K	FERROCARRIL
D	INCENDIO	L	BICICLETA
E	OTROS	M	ANIMAL
	COLISION SOBRE EL CAMINO	N	OBJETO FIJO
F	PEATON (ATROPELLAMIENTO)	O	OTROS OBJETOS

ACCIDENTES EQUIVALENTES A DAÑOS MATERIALES
✞ UN MUERTO = 6 ACCIDENTES
✡ UN HERIDO = 2 ACCIDENTES

ACCIDENTES POR KILOMETRO
(2 0 0 7)

CARRETERA : PUEBLA-TEHUACAN
TRAMO: PUEBLA-TEHUACAN

DEL KM: 70+000
AL KM: 104+000

SALDOS: MUERTOS	HERIDOS	DAÑOS MATERIALES ($)	CAUSAS: CONDUCTOR	PEAO PAS	VEHICULO	CAMINO	GANADO	ANATURAL
1	0	5,000	1					
		0						
0	1	40,000	1					
0	1	15,000			1			
0	1	55,000	1					
		0						
0	0	20,000	1					
1	6	55,000	1					
0	2	59,000	2					
1	5	82,000	4					
0	2	85,000	1					
0	4	28,000	1					
0	1	90,000	1					
0	1	41,000	1		1			
		0						
		0						
0	0	1,000	1					
0	0	10,000	1					
0	5	368,000	3					
0	2	120,000	2					
0	0	20,000	1					

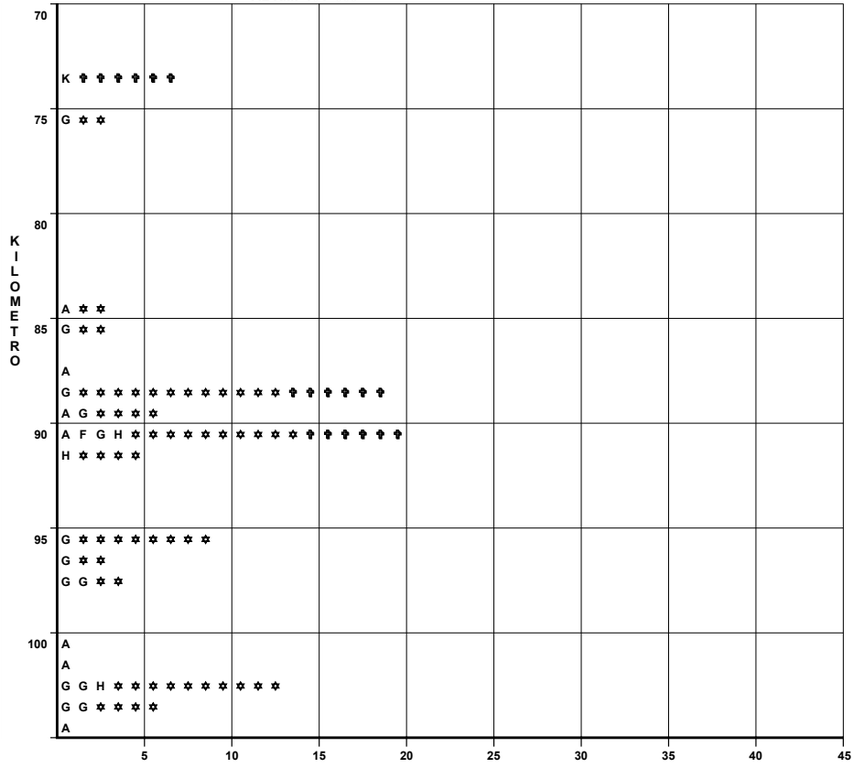

DEL KM: 105+000
AL KM: 119+500

SALDOS: MUERTOS	HERIDOS	DAÑOS MATERIALES ($)	CAUSAS: CONDUCTOR	PEAO PAS	VEHICULO	CAMINO	GANADO	ANATURAL
0	1	60,000	1					
0	1	16,000	1					
1	0	16,000	1					
1	1	10,000	2					
0	1	12,000	1					
0	2	36,500	2					

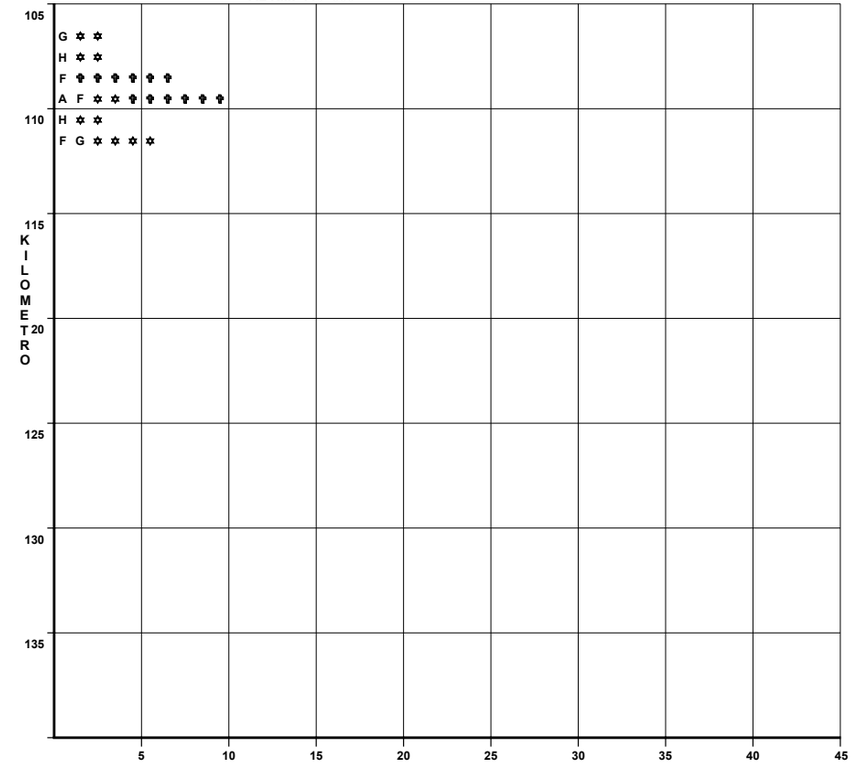

CLAVE	CLASIFICACION DEL ACCIDENTE	CLAVE	CLASIFICACION DEL ACCIDENTE
A	SALIDA DEL CAMINO	COLISION SOBRE EL CAMINO	
		G	OTRO VEHICULO MOTOR EN TRANSITO
SIN COLISION SOBRE EL CAMINO		H	OTRO VEHICULO MOTOR POR ALCANCE
B	VOLCADURA	J	VEHICULO MOTOR ESTACIONADO
C	CAIDA DE PASAJERO	K	FERROCARRIL
D	INCENDIO	L	BICICLETA
E	OTROS	M	ANIMAL
COLISION SOBRE EL CAMINO		N	OBJETO FIJO
F	PEATON (ATROPELLAMIENTO)	O	OTROS OBJETOS

ACCIDENTES EQUIVALENTES A DAÑOS MATERIALES
✝ UN MUERTO = 6 ACCIDENTES
✡ UN HERIDO = 2 ACCIDENTES

ACCIDENTES POR KILOMETRO
(2 0 0 7)

CARRETERA : SAN HIPOLITO - XALAPA
TRAMO: SAN HIPOLITO - LIM. EDOS. PUE./VER.

DEL KM: 0+000
AL KM: 34+000

KILOMETRO	MUERTOS	HERIDOS	DAÑOS MATERIALES ($)	CONDUCTOR	PEATONES	VEHICULO	CAMINO	GANADO	NATURAL	CLASIFICACION
0										
1	0	2	30,000	1						A
2										
3										
4	2	2	15,000	1						A
5	0	1	15,000	1						A
6										
7	0	5	8,000	1						G
8	0	1	1,100	1						L
9	1	0	28,000	2						A G
10										
11										
12										
13										
14	1	3	33,000	1						G
15	0	1	3,000	1						A
16			0							
17	1	0	50,000	1						A
18	0	4	48,000	2						G G
19	2	2	30,000	1						G
20			0							
21	0	0	47,000	2						A G
22			0							
23			0							
24	0	1	130,000	1						H
25	0	0	10,000	1						B
26										
27										
28										
29	1	4	123,000	2						G G
30										
31	0	2	45,000	1						G
32										
33										
34	0	0	10,000	1						G

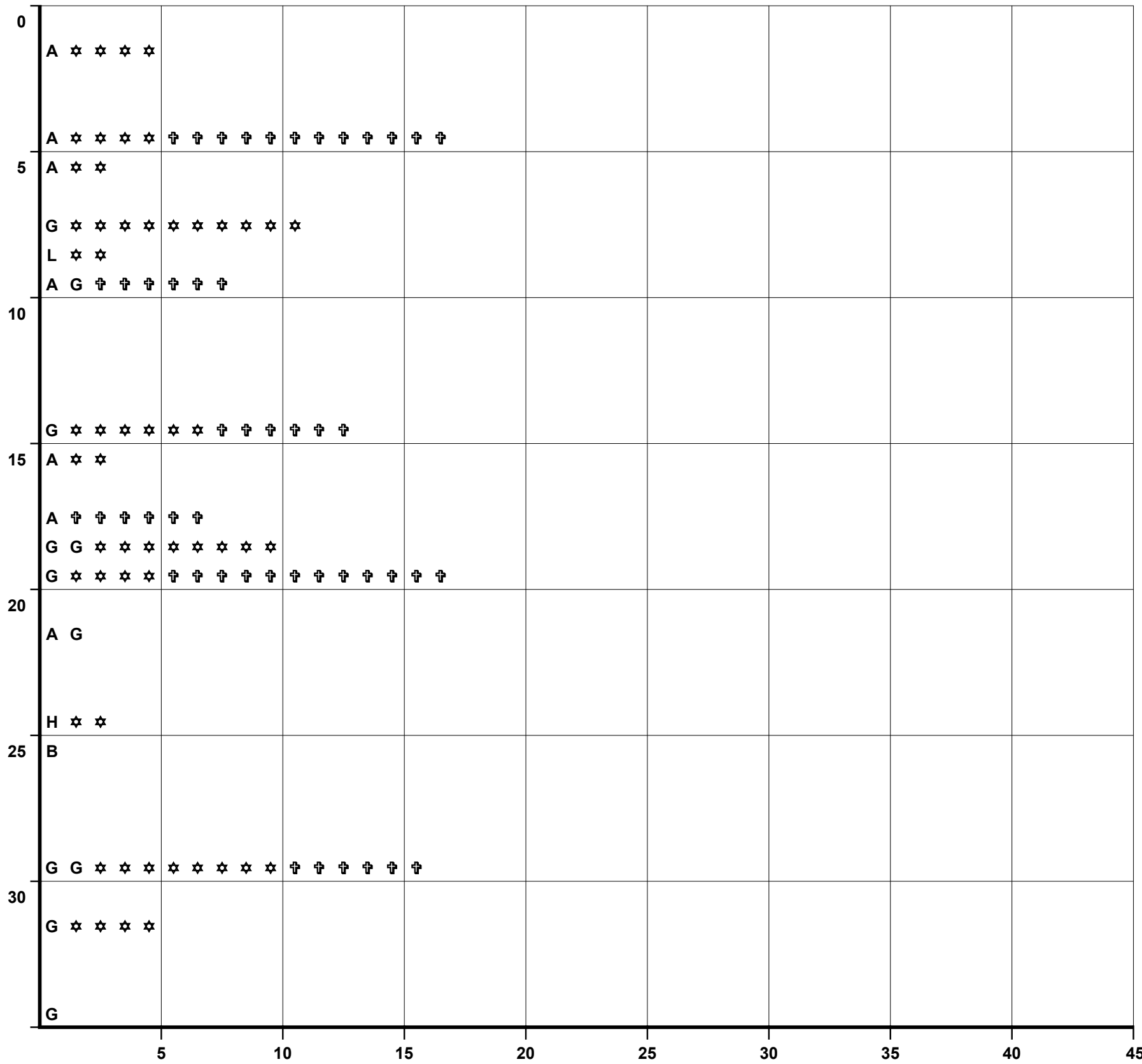

NUMERO Y CLASIFICACION DE ACCIDENTES

DEL KM: 35+000
AL KM: 69+000

KILOMETRO	MUERTOS	HERIDOS	DAÑOS MATERIALES ($)	CONDUCTOR	PEATONES	VEHICULO	CAMINO	GANADO	NATURAL	CLASIFICACION
35										
36	0	0	23,000			1				G
37	0	2	65,000	1						G
38	0	0	20,000	1						G
39			0							
40	0	1	15,000	1						H
41	0	2	50,000	1						G
42	0	0	52,000	1						G
43	0	3	155,000	3						A G G
44			0							
45			0							
46	0	0	43,000	2						G G
47	0	0	62,000	1						H
48	0	8	60,000	1						G
49	0	1	25,000	1						A
50	#####		300,000	5						A A G G H
51	0	3	35,000	1						G
52	0	1	57,000	1						G
53			0							
54	4	###	643,000	6						G G G G G
55			0							
56			0							
57	0	0	10,000	1						A
58	1	3	265,000	4						H H H J
59			0							
60			0							
61			0							
62	0	2	45,000	1						H
63			0							
64	1	2	575,000	4						A G G G
65	0	0	130,000	1						J
66			0							
67	0	5	80,000	2						A H
68										
69										

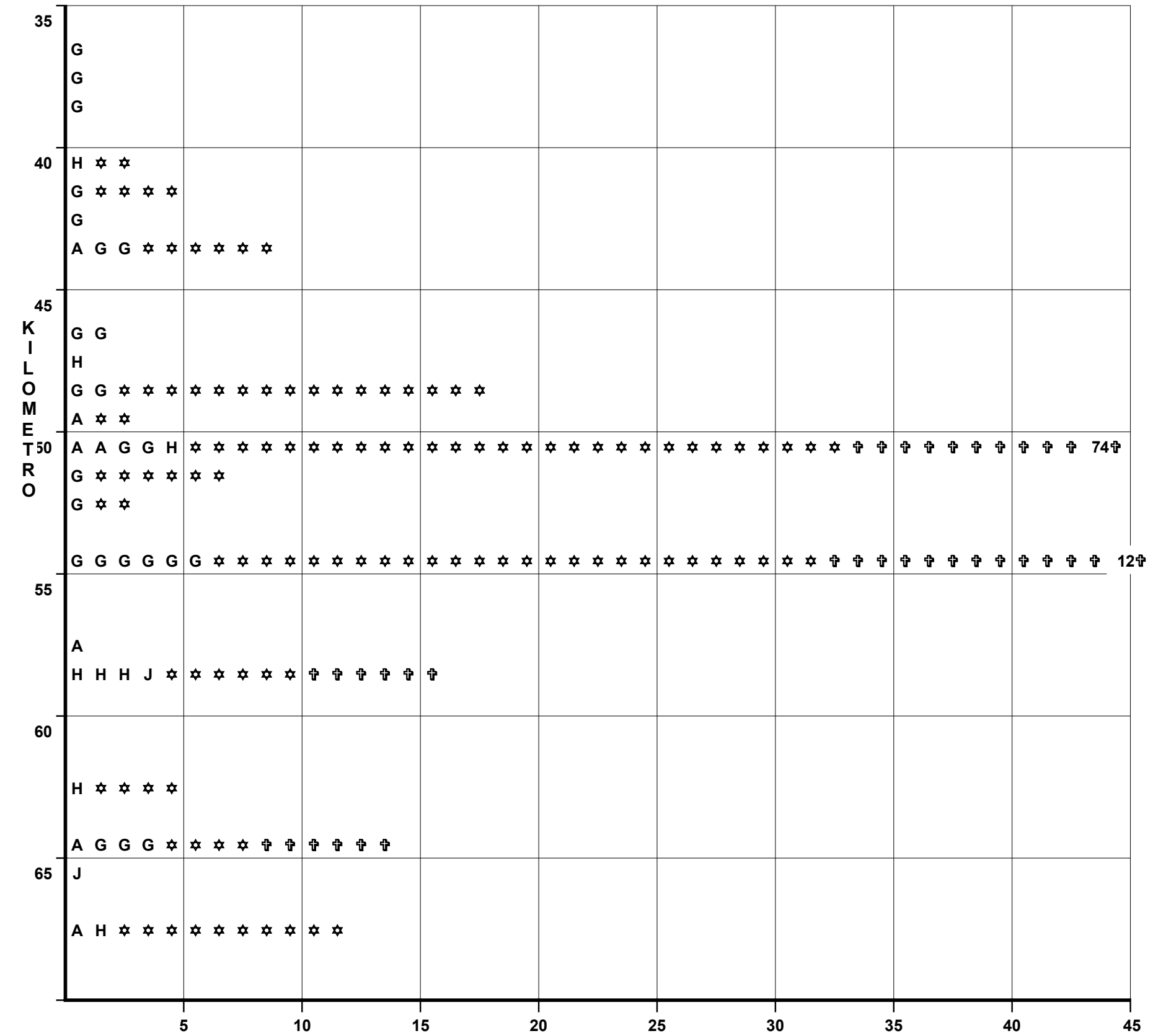

NUMERO Y CLASIFICACION DE ACCIDENTES

CLAVE	CLASIFICACION DEL ACCIDENTE	CLAVE	CLASIFICACION DEL ACCIDENTE
A	SALIDA DEL CAMINO		COLISION SOBRE EL CAMINO
		G	OTRO VEHICULO MOTOR EN TRANSITO
	SIN COLISION SOBRE EL CAMINO	H	OTRO VEHICULO MOTOR POR ALCANCE
B	VOLCADURA	J	VEHICULO MOTOR ESTACIONADO
C	CAIDA DE PASAJERO	K	FERROCARRIL
D	INCENDIO	L	BICICLETA
E	OTROS	M	ANIMAL
	COLISION SOBRE EL CAMINO	N	OBJETO FIJO
F	PEATON (ATROPELLAMIENTO)	O	OTROS OBJETOS

ACCIDENTES EQUIVALENTES A DAÑOS MATERIALES
✞ UN MUERTO = 6 ACCIDENTES
✡ UN HERIDO = 2 ACCIDENTES

ACCIDENTES POR KILOMETRO
(2 0 0 7)

CARRETERA : SAN HIPOLITO - XALAPA

TRAMO: SAN HIPOLITO - LIM. EDOS. PUE./VER.

DEL KM: 70+000

AL KM: 83+250

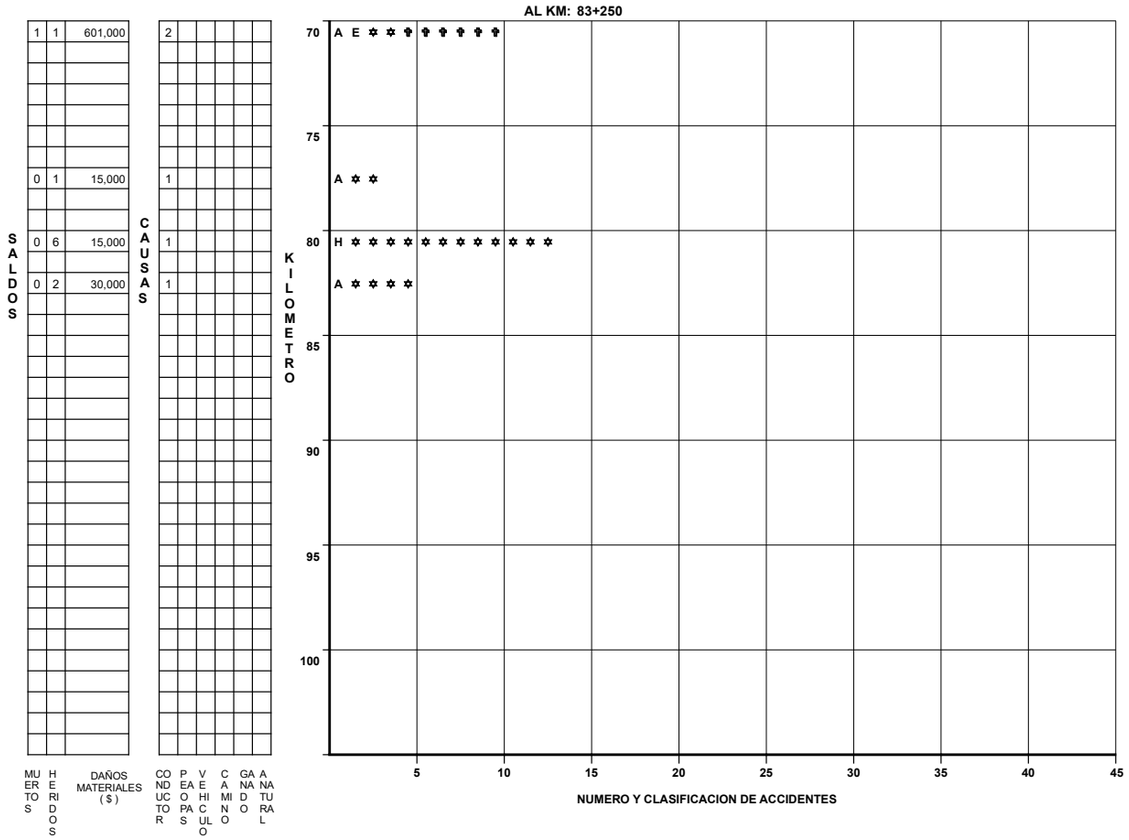

DEL KM:

AL KM:

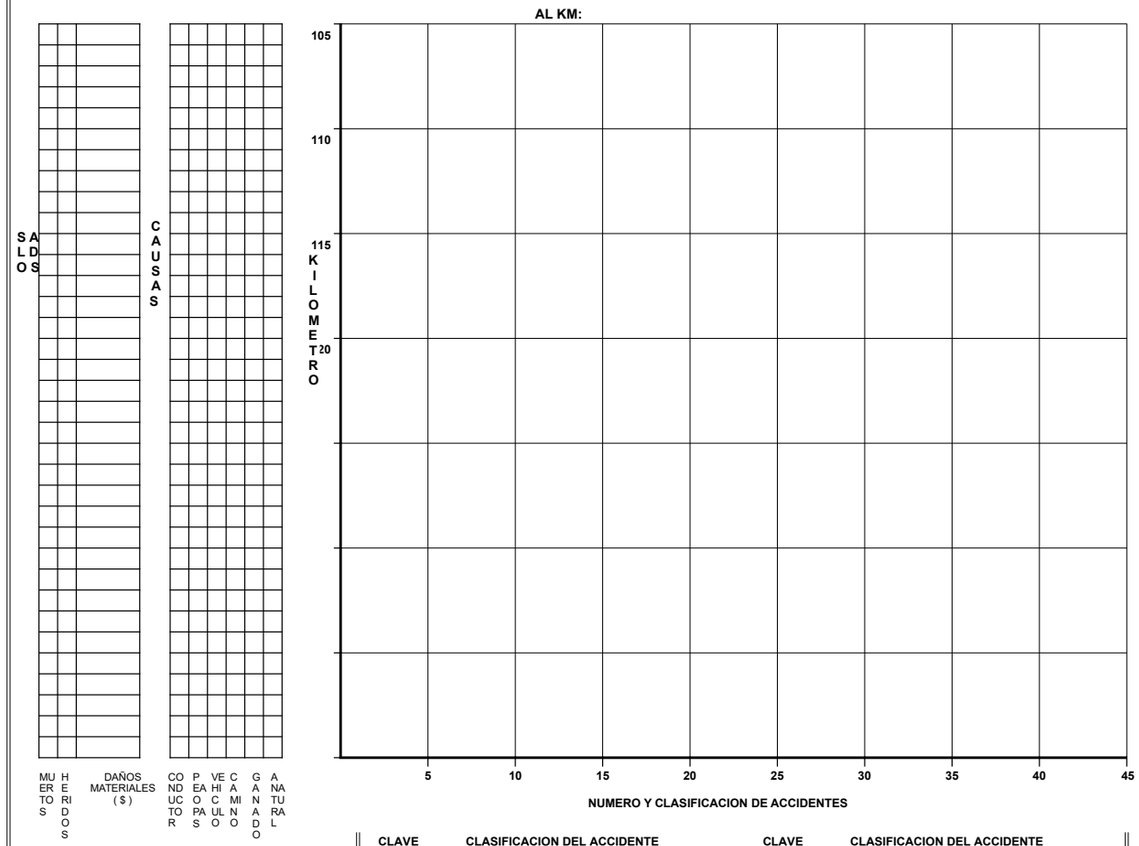

CLAVE	CLASIFICACION DEL ACCIDENTE	CLAVE	CLASIFICACION DEL ACCIDENTE
A	SALIDA DEL CAMINO	COLISION SOBRE EL CAMINO	
		G	OTRO VEHICULO MOTOR EN TRANSITO
SIN COLISION SOBRE EL CAMINO		H	OTRO VEHICULO MOTOR POR ALCANCE
B	VOLCADURA	J	VEHICULO MOTOR ESTACIONADO
C	CAIDA DE PASAJERO	K	FERROCARRIL
D	INCENDIO	L	BICICLETA
E	OTROS	M	ANIMAL
COLISION SOBRE EL CAMINO		N	OBJETO FIJO
F	PEATON (ATROPELLAMIENTO)	O	OTROS OBJETOS

ACCIDENTES EQUIVALENTES A DAÑOS MATERIALES

✝ UN MUERTO = 6 ACCIDENTES

✡ UN HERIDO = 2 ACCIDENTES

ACCIDENTES POR KILOMETRO
(2 0 0 7)

CARRETERA : APIZACO-TEJOCOTAL

TRAMO: LIM. EDOS. TLAX./PUE. - LIM. EDOS. PUE./HGO.

DEL KM: 34+000

AL KM: 68+000

MUERTOS	HERIDOS	DAÑOS MATERIALES ($)	CONDUCTOR	PEAOPAS	VEHICULO	CAMINO	GANADO	ANATURAL
0	0	20,000	1					
0	0	50,000	1					
0	0	45,000	1					
0	2	10,000				1		
		0						
0	3	45,000	1					
0	4	39,000	1					
		0						
0	4	131,000	3					
1	5	103,000	4					
		0						
		0						
		0						
0	0	1,200	1					
0	2	70,000	2					
0	4	55,200	3					
		0						
0	3	85,000	2					
0	###	120,000	3					
		0						
0	0	13,000	1					
0	1	80,000	1					
		0						
		0						
0	0	20,000	1					

SALDOS — CAUSAS — KILOMETRO

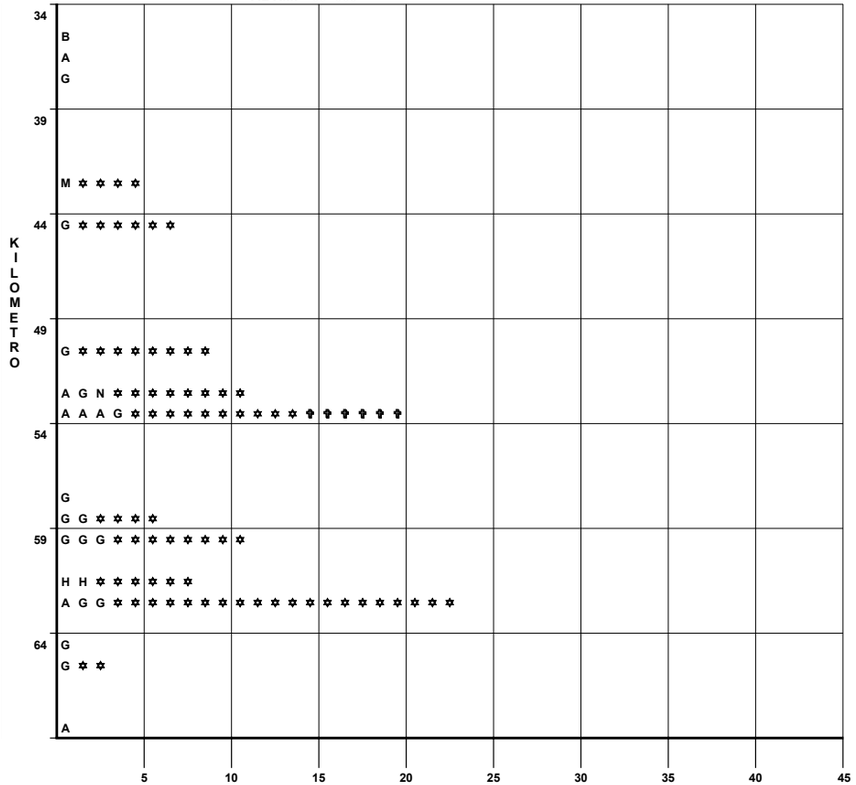

DEL KM: 69+000

AL KM: 103+000

MUERTOS	HERIDOS	DAÑOS MATERIALES ($)	CONDUCTOR	PEAOPAS	VEHICULO	CAMINO	GANADO	ANATURAL
0	6	75,000	3					
		0						
0	3	30,000	2					
		0						
		0						
		0						
0	6	40,000	1					
0	14	128,000	3					
0	9	54,000	3					
0	3	30,000	1					
		0						
		0						
0	7	35,000	2					
		0						
0	4	125,000	2					
		0						
0	5	55,000	1					
0	0	5,000	1					
0	3	8,000	1					

SALDOS — CAUSAS — KILOMETRO

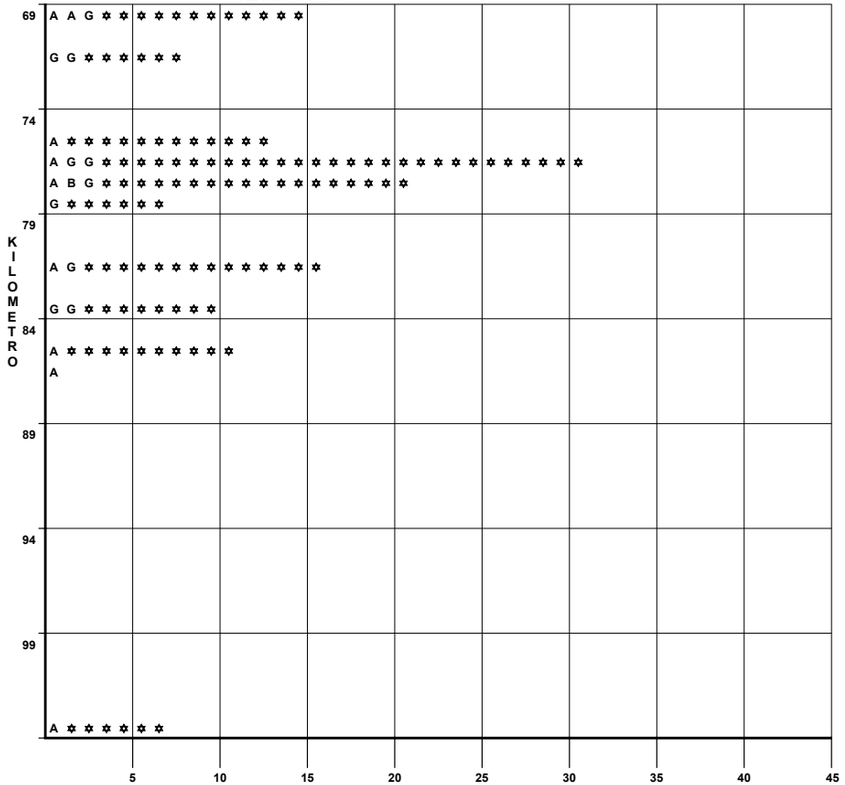

CLAVE	CLASIFICACION DEL ACCIDENTE	CLAVE	CLASIFICACION DEL ACCIDENTE
A	SALIDA DEL CAMINO	COLISION SOBRE EL CAMINO	
		G	OTRO VEHICULO MOTOR EN TRANSITO
SIN COLISION SOBRE EL CAMINO		H	OTRO VEHICULO MOTOR POR ALCANCE
B	VOLCADURA	J	VEHICULO MOTOR ESTACIONADO
C	CAIDA DE PASAJERO	K	FERROCARRIL
D	INCENDIO	L	BICICLETA
E	OTROS	M	ANIMAL
COLISION SOBRE EL CAMINO		N	OBJETO FIJO
F	PEATON (ATROPELLAMIENTO)	O	OTROS OBJETOS

ACCIDENTES EQUIVALENTES A DAÑOS MATERIALES

✝ UN MUERTO = 6 ACCIDENTES

✲ UN HERIDO = 2 ACCIDENTES

ACCIDENTES POR KILOMETRO
(2 0 0 7)

CARRETERA : APIZACO-TEJOCOTAL

TRAMO: LIM. EDOS. TLAX./PUE. - LIM. EDOS. PUE./HGO.

DEL KM: 104+000

AL KM: 110+500

SALDOS

MUERTOS	HERIDOS	DAÑOS MATERIALES ($)
1	0	25,000
1	0	80,000
0	0	7,000

CAUSAS

CONDUCTOR	PEAOPAS	VEHICULO	CAMINO	GANADO	ANATURAL
1					
3					
1					

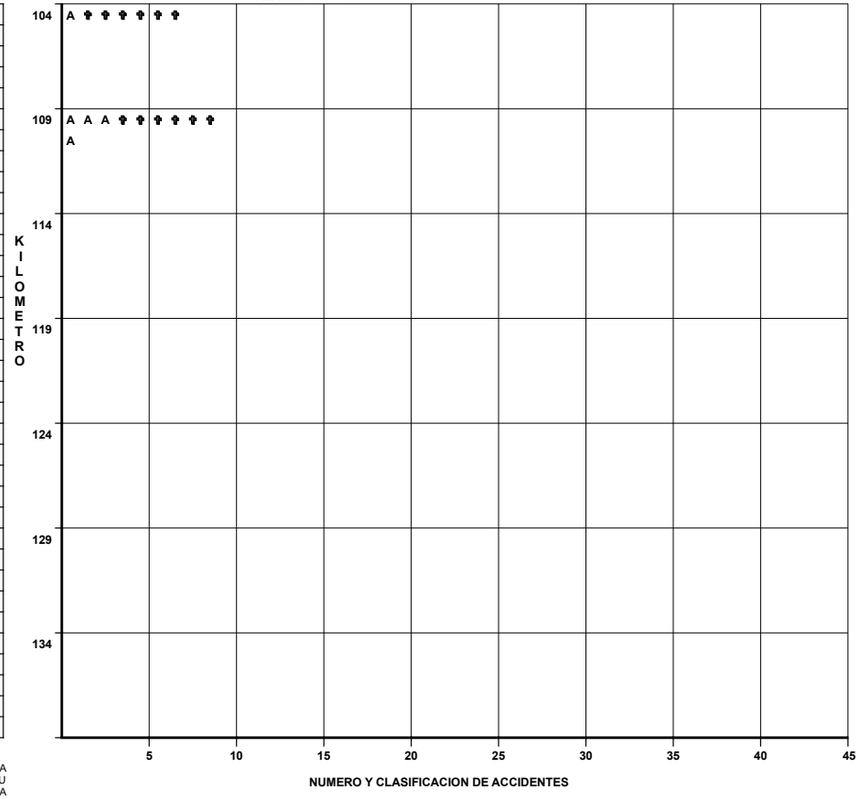

DEL KM:

AL KM:

SALDOS

MUERTOS	HERIDOS	DAÑOS MATERIALES ($)

CAUSAS

CONDUCTOR	PEAOPAS	VEHICULO	CAMINO	GANADO	ANATURAL

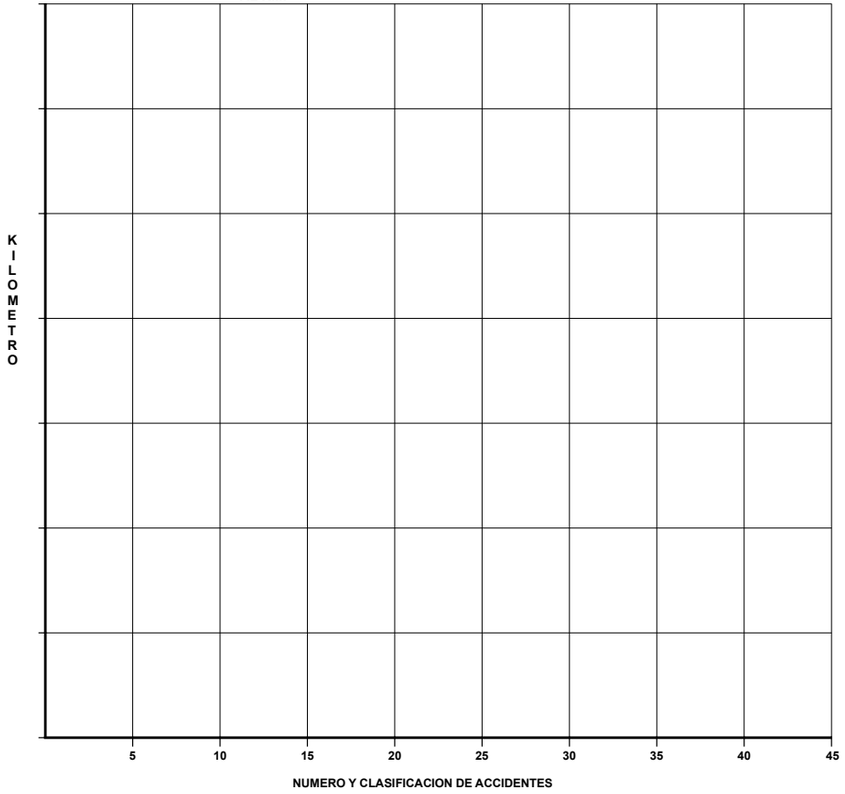

CLAVE	CLASIFICACION DEL ACCIDENTE	CLAVE	CLASIFICACION DEL ACCIDENTE
A	SALIDA DEL CAMINO	COLISION SOBRE EL CAMINO	
		G	OTRO VEHICULO MOTOR EN TRANSITO
SIN COLISION SOBRE EL CAMINO		H	OTRO VEHICULO MOTOR POR ALCANCE
B	VOLCADURA	J	VEHICULO MOTOR ESTACIONADO
C	CAIDA DE PASAJERO	K	FERROCARRIL
D	INCENDIO	L	BICICLETA
E	OTROS	M	ANIMAL
COLISION SOBRE EL CAMINO		N	OBJETO FIJO
F	PEATON (ATROPELLAMIENTO)	O	OTROS OBJETOS

ACCIDENTES EQUIVALENTES A DAÑOS MATERIALES

✝ UN MUERTO = 6 ACCIDENTES

✡ UN HERIDO = 2 ACCIDENTES

ACCIDENTES POR KILOMETRO
(2 0 0 7)

CARRETERA : EL SECO-AZUMBILLA
TRAMO: S.S. EL SECO-AZUMBILLA

DEL KM: 0+000
AL KM: 34+000

KILOMETRO	MUERTOS	HERIDOS	DAÑOS MATERIALES ($)	CONDUCTOR	PEAOPAS	VEHICULO	CAMINO	GANADO	ANATURAL
0	0	0	310,000	2					
5	0	0	30,000	1					
			0						
10	0	0	249,000	2		1			
			0						
	0	3	50,000	1					
			0						
	0	0	18,000	1					
30	0	0	30,000	1					

NUMERO Y CLASIFICACION DE ACCIDENTES

DEL KM: 35+000
AL KM: 69+000

KILOMETRO	MUERTOS	HERIDOS	DAÑOS MATERIALES ($)	CONDUCTOR	PEAOPAS	VEHICULO	CAMINO	GANADO	ANATURAL
35	0	2	180,000	2					
45	1	1	1,000	1					
			0						
			0						
50	0	1	55,000	1					
	0	1	35,000	1					
	0	0	40,300	1					
			0						
			0						
			0						
55	0	3	55,000	2					
			0						
	0	4	31,000	1					
			0						
			0						
60	0	0	10,000	1					
65	0	0	10,000	1					
	0	0	25,000	1					
	0	1	25,000	1					

NUMERO Y CLASIFICACION DE ACCIDENTES

CLAVE	CLASIFICACION DEL ACCIDENTE	CLAVE	CLASIFICACION DEL ACCIDENTE
A	SALIDA DEL CAMINO	COLISION SOBRE EL CAMINO	
		G	OTRO VEHICULO MOTOR EN TRANSITO
SIN COLISION SOBRE EL CAMINO		H	OTRO VEHICULO MOTOR POR ALCANCE
B	VOLCADURA	J	VEHICULO MOTOR ESTACIONADO
C	CAIDA DE PASAJERO	K	FERROCARRIL
D	INCENDIO	L	BICICLETA
E	OTROS	M	ANIMAL
COLISION SOBRE EL CAMINO		N	OBJETO FIJO
F	PEATON (ATROPELLAMIENTO)	O	OTROS OBJETOS

ACCIDENTES EQUIVALENTES A DAÑOS MATERIALES
✝ UN MUERTO = 6 ACCIDENTES
✡ UN HERIDO = 2 ACCIDENTES

ACCIDENTES POR KILOMETRO
(2 0 0 7)

CARRETERA : EL SECO-AZUMBILLA
TRAMO: S.S. EL SECO-AZUMBILLA

DEL KM: 70+000
AL KM: 74+020

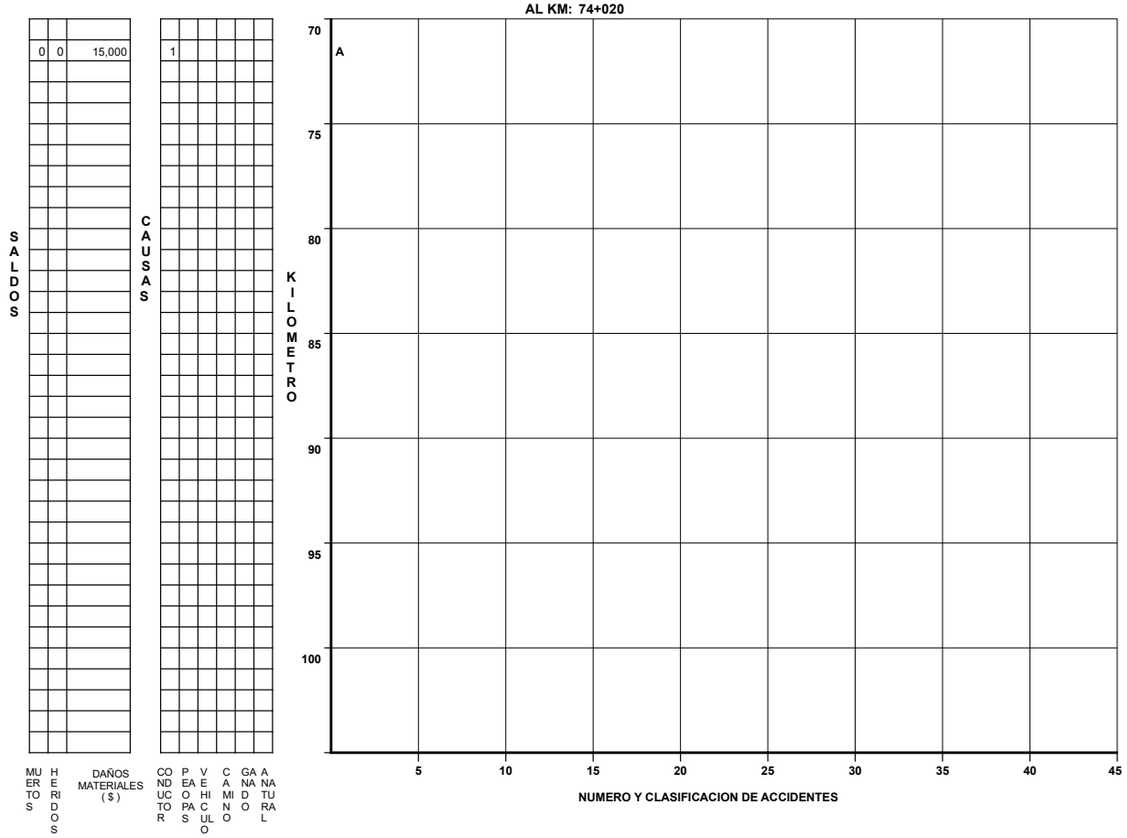

DEL KM:
AL KM:

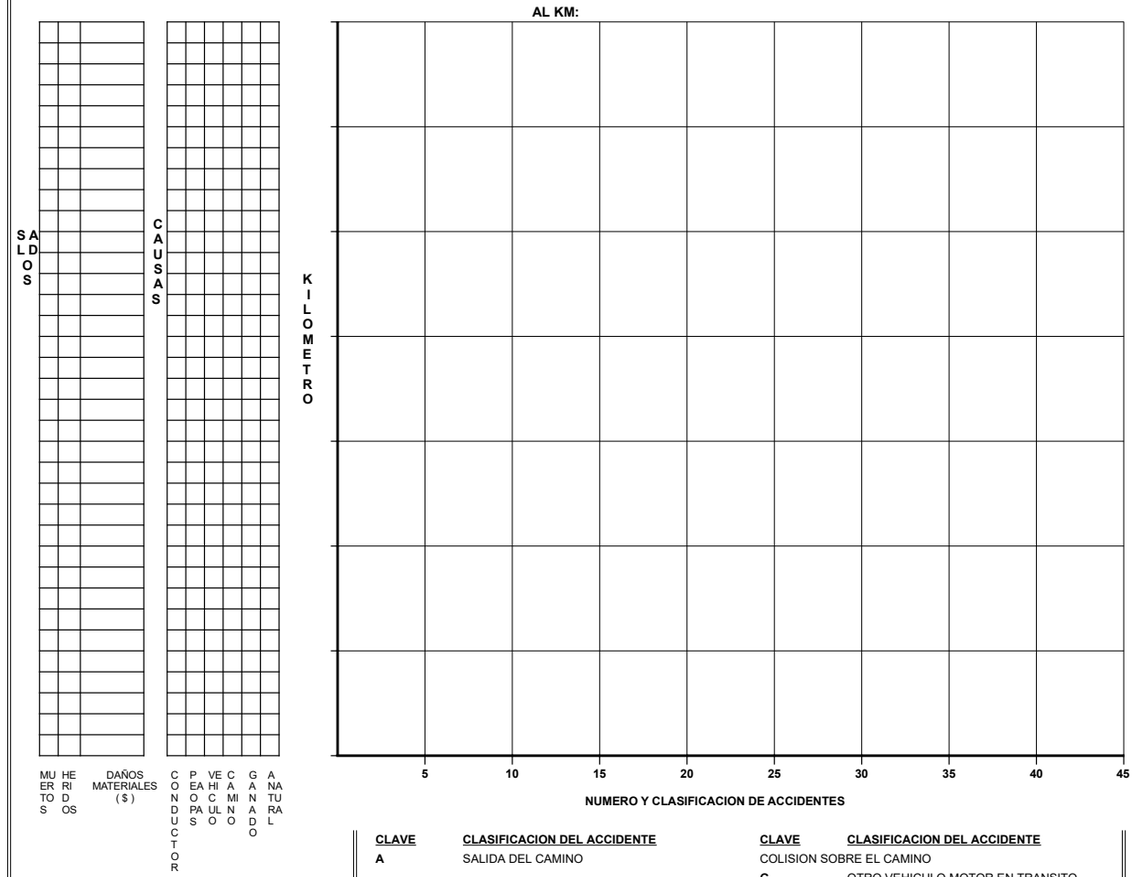

CLAVE	CLASIFICACION DEL ACCIDENTE	CLAVE	CLASIFICACION DEL ACCIDENTE
A	SALIDA DEL CAMINO	COLISION SOBRE EL CAMINO	
		G	OTRO VEHICULO MOTOR EN TRANSITO
SIN COLISION SOBRE EL CAMINO		H	OTRO VEHICULO MOTOR POR ALCANCE
B	VOLCADURA	J	VEHICULO MOTOR ESTACIONADO
C	CAIDA DE PASAJERO	K	FERROCARRIL
D	INCENDIO	L	BICICLETA
E	OTROS	M	ANIMAL
COLISION SOBRE EL CAMINO		N	OBJETO FIJO
F	PEATON (ATROPELLAMIENTO)	O	OTROS OBJETOS

ACCIDENTES EQUIVALENTES A DAÑOS MATERIALES
✝ UN MUERTO = 6 ACCIDENTES
✡ UN HERIDO = 2 ACCIDENTES

ACCIDENTES POR KILOMETRO
(2 0 0 7)

CARRETERA : TEHUACAN-HUAJUAPAN DE LEON
TRAMO: TEHUACAN- - LIM. EDOS. PUE./OAX.

DEL KM: 0+000
AL KM: 34+000

SALDOS			CAUSAS					
MUERTOS	HERIDOS	DAÑOS MATERIALES ($)	CONDUCTOR	PEAOPAS	VEHICULO	CAMINO	GANADO	ANATURAL
0	3	40,000	1					
0	2	45,000	2					
0	4	15,000	1					
0	2	20,000	1					
0	0	20,000	1					
0	0	25,000				1		

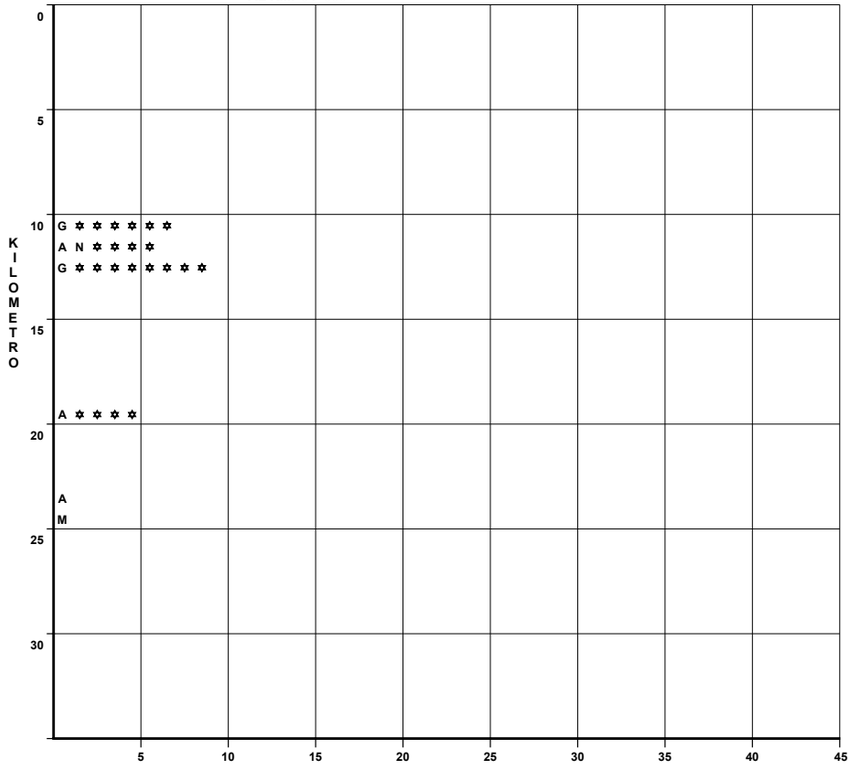

NUMERO Y CLASIFICACION DE ACCIDENTES

DEL KM: 35+000
AL KM: 52+700

SALDOS			CAUSAS					
MUERTOS	HERIDOS	DAÑOS MATERIALES ($)	CONDUCTOR	PEAOPAS	VEHICULO	CAMINO	GANADO	ANATURAL
0	2	10,000	1					
0	0	10,000	1					

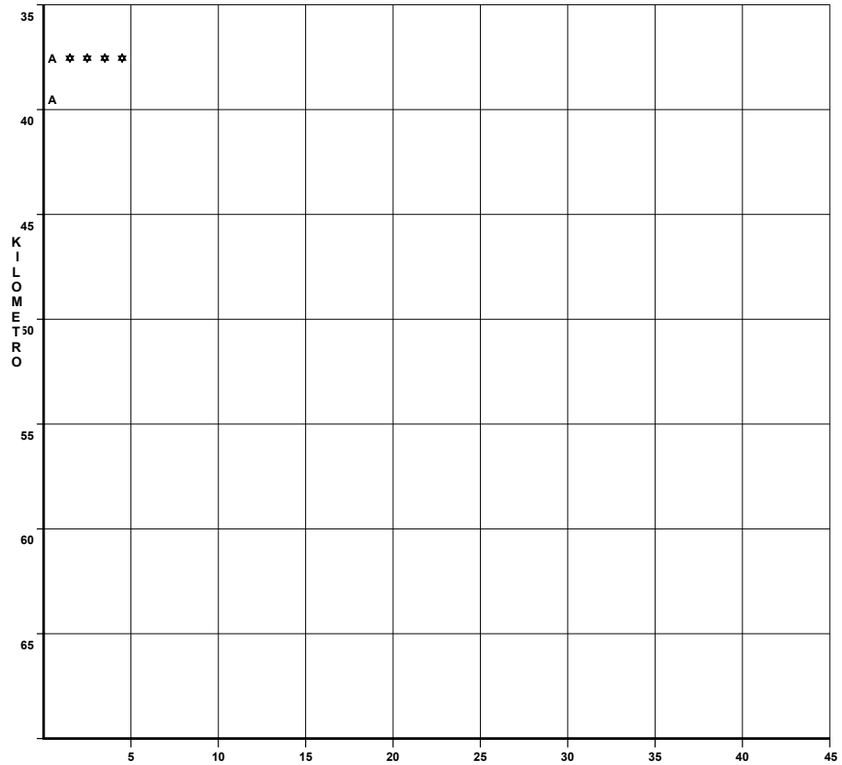

NUMERO Y CLASIFICACION DE ACCIDENTES

CLAVE	CLASIFICACION DEL ACCIDENTE	CLAVE	CLASIFICACION DEL ACCIDENTE
A	SALIDA DEL CAMINO	COLISION SOBRE EL CAMINO	
		G	OTRO VEHICULO MOTOR EN TRANSITO
SIN COLISION SOBRE EL CAMINO		**H**	OTRO VEHICULO MOTOR POR ALCANCE
B	VOLCADURA	**J**	VEHICULO MOTOR ESTACIONADO
C	CAIDA DE PASAJERO	**K**	FERROCARRIL
D	INCENDIO	**L**	BICICLETA
E	OTROS	**M**	ANIMAL
COLISION SOBRE EL CAMINO		**N**	OBJETO FIJO
F	PEATON (ATROPELLAMIENTO)	**O**	OTROS OBJETOS

ACCIDENTES EQUIVALENTES A DAÑOS MATERIALES
✝ UN MUERTO = 6 ACCIDENTES
✡ UN HERIDO = 2 ACCIDENTES

ACCIDENTES POR KILOMETRO
(2 0 0 7)

CARRETERA : AMOZOC - TEZIUTLAN
TRAMO: AMOZOC - TEZIUTLAN

DEL KM: 0+000
AL KM: 34+000

MUERTOS	HERIDOS	DAÑOS MATERIALES ($)	CONDUCTOR	PEAOPAS	VEHICULO	CAMINO	GANADO	ANATURAL
0	3	35,000	1					
0	8	81,300	7					
0	0	35,000	1					
0	1	16,000	1					
1	2	13,000	1					
0	2	45,000	1		1			
		0						
1	1	40,000	1					
0	3	180,000	1					
0	0	300,000	1					
0	0	65,000	1					
0	1	115,000	1					
0	1	30,000	1					
		0						
		0						
0	5	103,000	2					
0	7	117,000	3					

SALDOS — CAUSAS



DEL KM: 35+000
AL KM: 69+000

MUERTOS	HERIDOS	DAÑOS MATERIALES ($)	CONDUCTOR	PEAOPAS	VEHICULO	CAMINO	GANADO	ANATURAL
0	2	5,500	1					
0	0	5,000	1					
0	0	35,000	1					
		0						
		0						
		0						
		0						
0	1	30,000	1					
0	5	36,000	2					
0	0	70,000	1					
		0						
		0						
		0						
		0						
0	0	30,000	1					
		0						
		0						
		0						
		0						
1	0	10,000	1					
		0						
		0						
		0						
		0						
0	0	10,000	1					
		0						
0	0	25,000	1					
0	0	15,000	1					
		0						
		0						
		0						
0	1	160,000	2					
0	0	25,000	1					
		0						
0	1	18,500	2					

SALDOS — CAUSAS

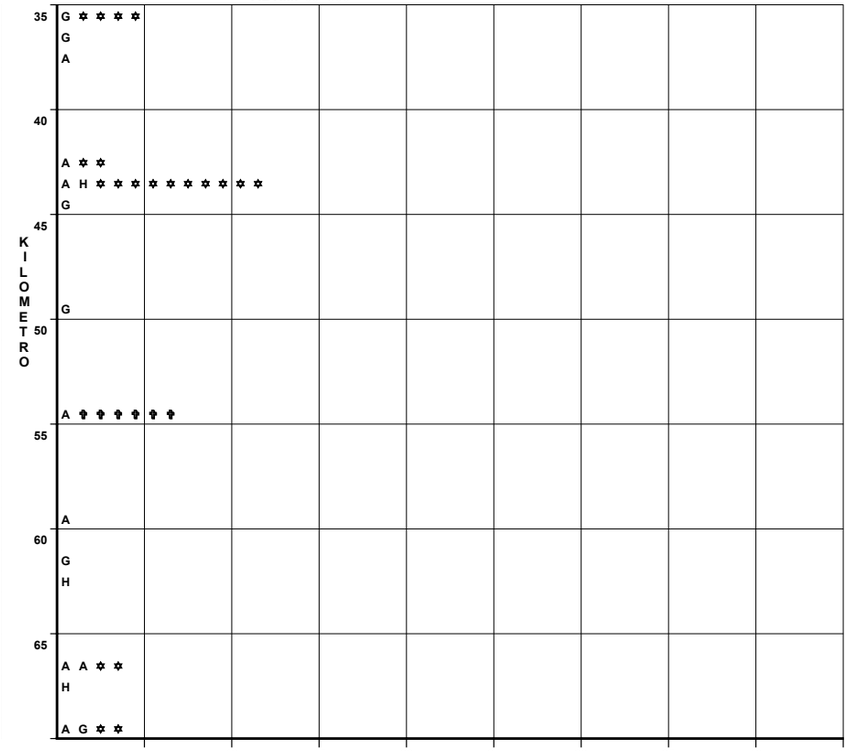

CLAVE	CLASIFICACION DEL ACCIDENTE	CLAVE	CLASIFICACION DEL ACCIDENTE
A	SALIDA DEL CAMINO	COLISION SOBRE EL CAMINO	
		G	OTRO VEHICULO MOTOR EN TRANSITO
SIN COLISION SOBRE EL CAMINO		**H**	OTRO VEHICULO MOTOR POR ALCANCE
B	VOLCADURA	**J**	VEHICULO MOTOR ESTACIONADO
C	CAIDA DE PASAJERO	**K**	FERROCARRIL
D	INCENDIO	**L**	BICICLETA
E	OTROS	**M**	ANIMAL
COLISION SOBRE EL CAMINO		**N**	OBJETO FIJO
F	PEATON (ATROPELLAMIENTO)	**O**	OTROS OBJETOS

ACCIDENTES EQUIVALENTES A DAÑOS MATERIALES
✝ UN MUERTO = 6 ACCIDENTES
✲ UN HERIDO = 2 ACCIDENTES

ACCIDENTES POR KILOMETRO
(2 0 0 7)

CARRETERA : AMOZOC - TEZIUTLAN
TRAMO: AMOZOC - TEZIUTLAN

DEL KM: 70+000
AL KM: 104+000

MUERTOS	HERIDOS	DAÑOS MATERIALES ($)	CONDUCTOR	PEAO PAS	VEHICULO	CAMINO	GANADO	ANATURAL
0	3	48,000	2					
2	8	60,000	1					
		0						
0	1	15,000	1					
		0						
1	5	112,000	4					
3	4	280,000	3					
0	0	15,000	1					
0	1	45,000	1					
		0						
		0						
0	1	55,000	1					
		0						
0	2	25,000	1					
0	0	17,000	1					
0	4	55,000	1					
1	1	40,000	1					
		0						
		0						
0	0	23,000	1					
0	0	10,000	1					

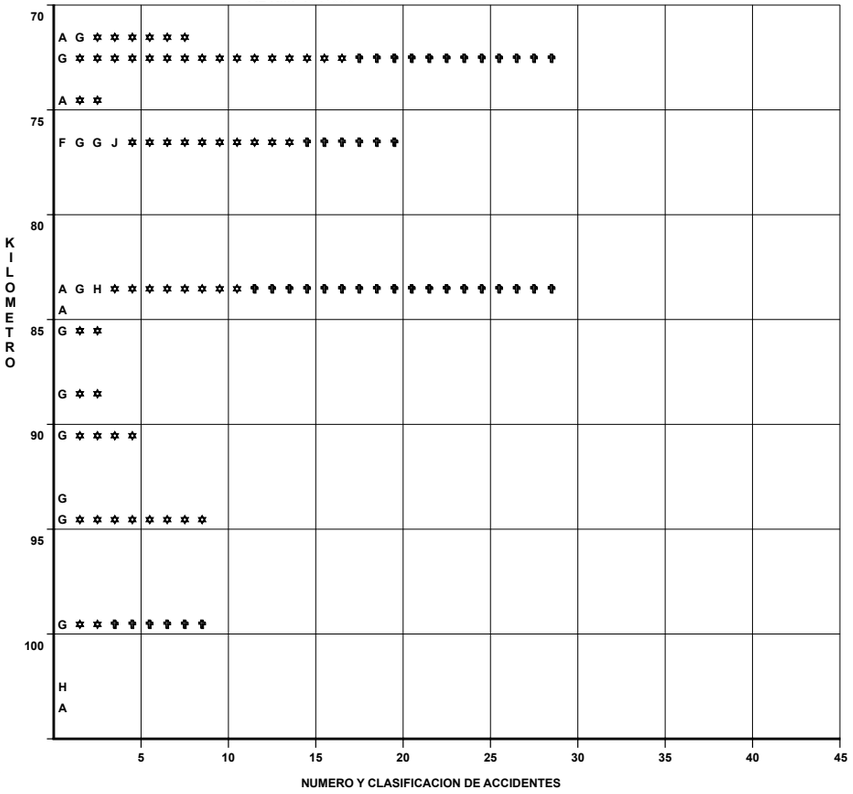

DEL KM: 105+000
AL KM: 139+000

MUERTOS	HERIDOS	DAÑOS MATERIALES ($)	CONDUCTOR	PEAO PAS	VEHICULO	CAMINO	GANADO	ANATURAL
0	0	7,000	1					
0	2	80,000	2					
3	6	104,000	2					
0	1	60,000	1					
0	3	25,000	1					
		0						
		0						
		0						
1	0	16,000	1					
		0						
		0						
		0						
0	0	19,000	1					
		0						
0	0	45,000	1					
0	0	45,000	1					
		0						
0	0	40,000	1					
1	0	12,000	1					

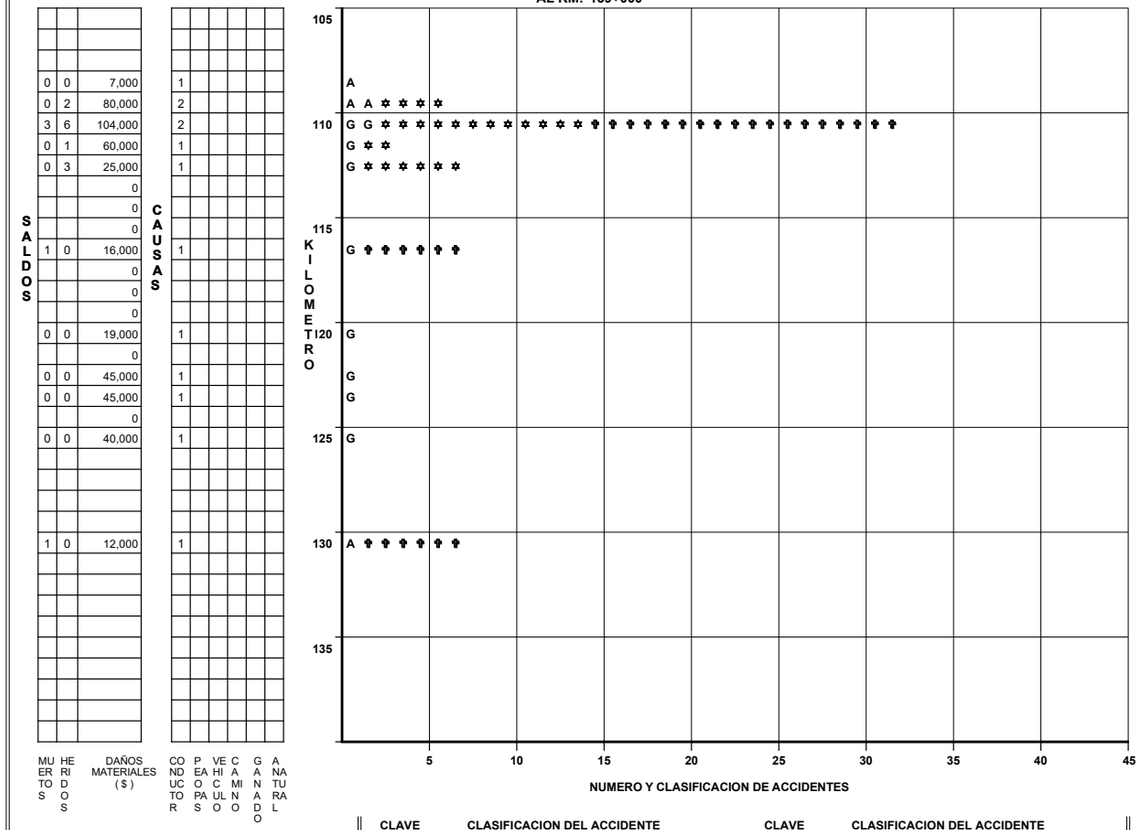

CLAVE	CLASIFICACION DEL ACCIDENTE	CLAVE	CLASIFICACION DEL ACCIDENTE
A	SALIDA DEL CAMINO	COLISION SOBRE EL CAMINO	
		G	OTRO VEHICULO MOTOR EN TRANSITO
SIN COLISION SOBRE EL CAMINO		H	OTRO VEHICULO MOTOR POR ALCANCE
B	VOLCADURA	J	VEHICULO MOTOR ESTACIONADO
C	CAIDA DE PASAJERO	K	FERROCARRIL
D	INCENDIO	L	BICICLETA
E	OTROS	M	ANIMAL
COLISION SOBRE EL CAMINO		N	OBJETO FIJO
F	PEATON (ATROPELLAMIENTO)	O	OTROS OBJETOS

ACCIDENTES EQUIVALENTES A DAÑOS MATERIALES
✝ UN MUERTO = 6 ACCIDENTES
✡ UN HERIDO = 2 ACCIDENTES

ACCIDENTES POR KILOMETRO
(2 0 0 7)

0

CARRETERA : AMOZOC - TEZIUTLAN

TRAMO: AMOZOC - TEZIUTLAN

DEL KM: 140+000

AL KM: 157+800

SALDOS	MUERTOS	HERIDOS	DAÑOS MATERIALES ($)	CAUSAS	CONDUCTOR	PEAO PASAJERO	VEHICULO	CAMINO	GANADO	ANATURAL
	0	1	500		1					
	0	0	35,000		2					
	0	8	37,000		1			1		
	0	3	70,000		3					
	0	0	19,000		1					
			0							
			0							
	0	5	20,000		1					

0

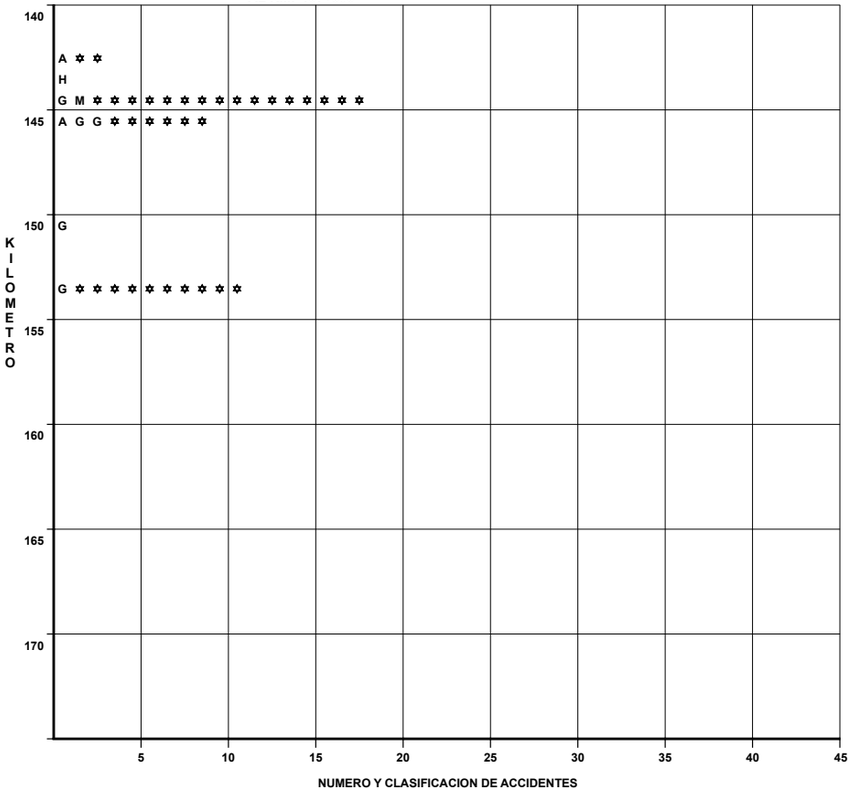

DEL KM:

AL KM:

SALDOS	MUERTOS	HERIDOS	DAÑOS MATERIALES ($)	CAUSAS	CONDUCTOR	PEAO PASAJERO	VEHICULO	CAMINO	GANADO	ANATURAL

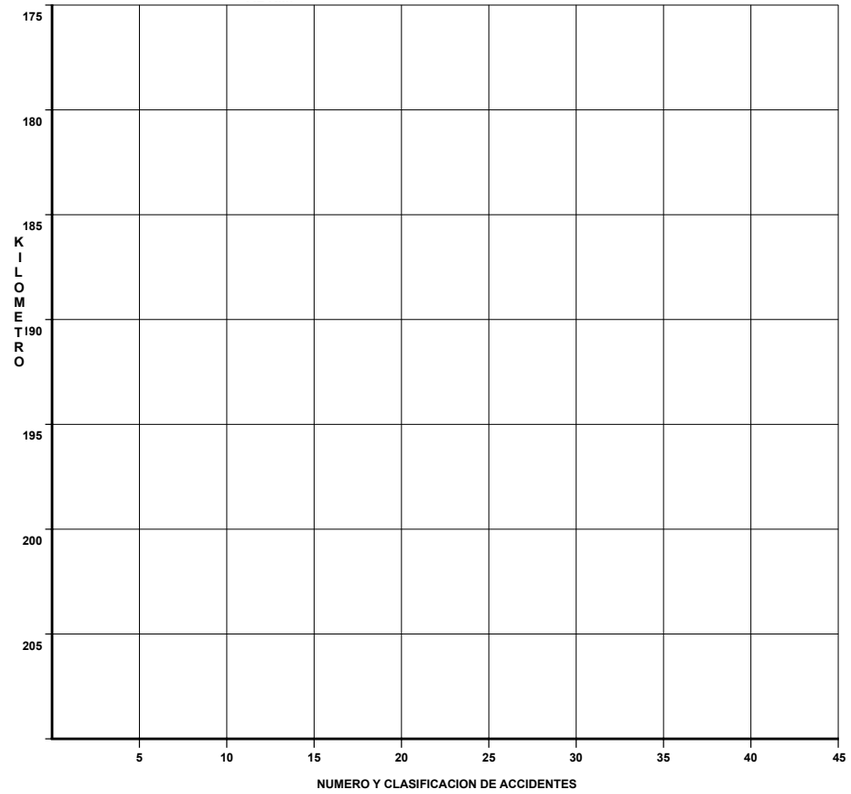

CLAVE	CLASIFICACION DEL ACCIDENTE	CLAVE	CLASIFICACION DEL ACCIDENTE
A	SALIDA DEL CAMINO	COLISION SOBRE EL CAMINO	
		G	OTRO VEHICULO MOTOR EN TRANSITO
SIN COLISION SOBRE EL CAMINO		**H**	OTRO VEHICULO MOTOR POR ALCANCE
B	VOLCADURA	**J**	VEHICULO MOTOR ESTACIONADO
C	CAIDA DE PASAJERO	**K**	FERROCARRIL
D	INCENDIO	**L**	BICICLETA
E	OTROS	**M**	ANIMAL
COLISION SOBRE EL CAMINO		**N**	OBJETO FIJO
F	PEATON (ATROPELLAMIENTO)	**O**	OTROS OBJETOS

ACCIDENTES EQUIVALENTES A DAÑOS MATERIALES

✝ UN MUERTO = 6 ACCIDENTES

✲ UN HERIDO = 2 ACCIDENTES

ACCIDENTES POR KILOMETRO
(2 0 0 7)

CARRETERA : SANTA BARBARA-IZUCAR DE MATAMOROS

TRAMO: CUAUTLA - IZUCAR DE MATAMOROS

DEL KM: 103+000

AL KM: 134+500

SALDOS			CAUSAS					
MUERTOS	HERIDOS	DAÑOS MATERIALES ($)	CONDUCTOR	PEATONES	VEHICULO	CAMINO	GANADO	ANATURAL
0	2	135,000	2					
		0						
0	0	5,000	1					
0	0	120,000	2					
0	0	15,000	1					
		0						
0	5	33,000	1					
0	0	70,000	1		1			
		0						
0	7	50,000	2					
		0						
		0						
0	6	40,000	1					
0	7	65,000	1					
		0						
0	0	20,000	1					
0	4	59,000	2					
0	0	34,000	1					
0	1	130,000	2					
0	1	1,500	1					
		0						

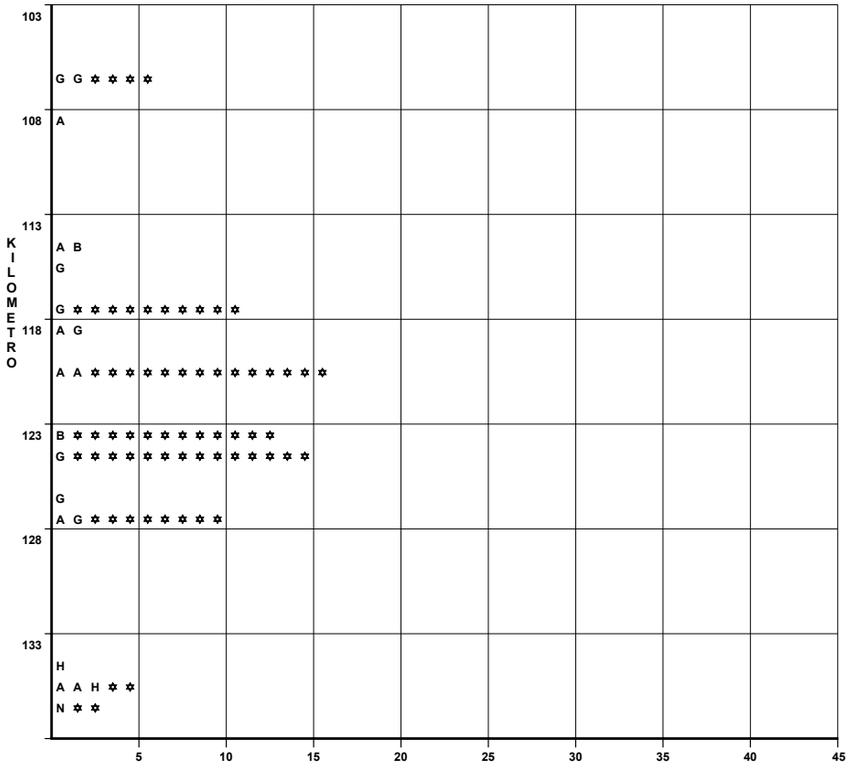

DEL KM:

AL KM:

SALDOS			CAUSAS					
MUERTOS	HERIDOS	DAÑOS MATERIALES ($)	CONDUCTOR	PEATONES	VEHICULO	CAMINO	GANADO	ANATURAL

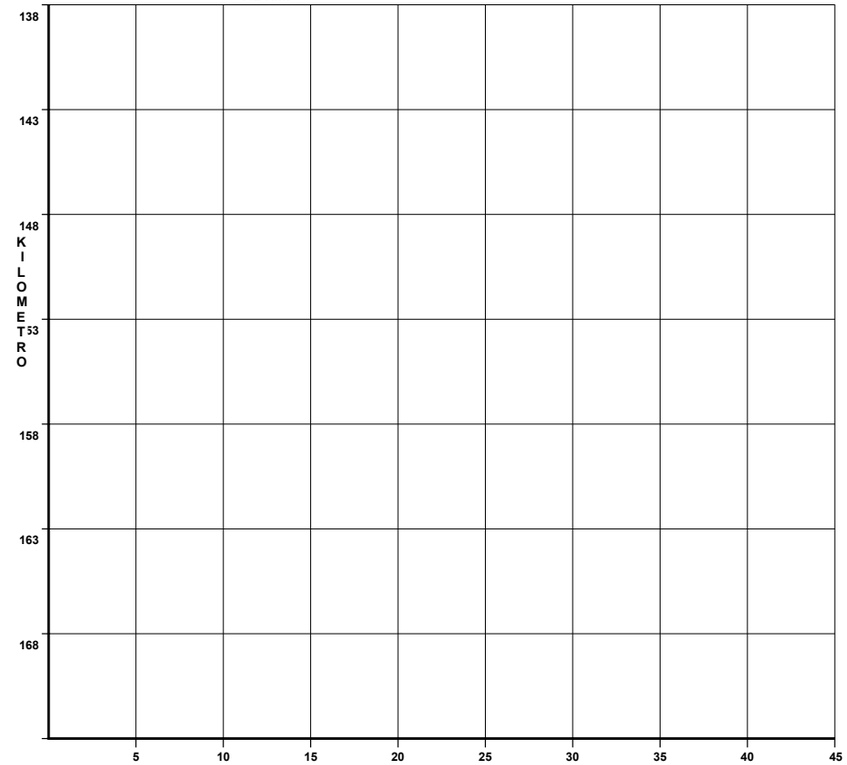

CLAVE	CLASIFICACION DEL ACCIDENTE	CLAVE	CLASIFICACION DEL ACCIDENTE
A	SALIDA DEL CAMINO	COLISION SOBRE EL CAMINO	
		G	OTRO VEHICULO MOTOR EN TRANSITO
SIN COLISION SOBRE EL CAMINO		H	OTRO VEHICULO MOTOR POR ALCANCE
B	VOLCADURA	J	VEHICULO MOTOR ESTACIONADO
C	CAIDA DE PASAJERO	K	FERROCARRIL
D	INCENDIO	L	BICICLETA
E	OTROS	M	ANIMAL
COLISION SOBRE EL CAMINO		N	OBJETO FIJO
F	PEATON (ATROPELLAMIENTO)	O	OTROS OBJETOS

ACCIDENTES EQUIVALENTES A DAÑOS MATERIALES

✡ UN MUERTO = 6 ACCIDENTES

✡ UN HERIDO = 2 ACCIDENTES

ACCIDENTES POR KILOMETRO
(2 0 0 7)

CARRETERA : TEHUACAN-CORDOBA

TRAMO: TEHUACAN - LIM. EDOS. PUE./VER.

DEL KM: 0+000

AL KM: 27+000

MUERTOS	HERIDOS	DAÑOS MATERIALES ($)	CONDUCTOR	PEAOPAS	VEHICULO	CAMINO	GANADO	ANATURAL
0	3	30,000	1					
		0						
		0						
0	2	42,000	2					
0	0	10,000	1					
0	0	16,000	1					
		0						
3	1	45,000	1					
		0						
0	0	15,000	1					
		0						
0	4	45,000	1					
1	1	90,000	1					
0	2	18,000	1					
		0						
		0						
0	4	25,000			1			
1	0	30,000	1					
		0						
0	0	30,000	1					
0	1	50,000	1					
0	0	20,000	1					

SALDOS — CAUSAS

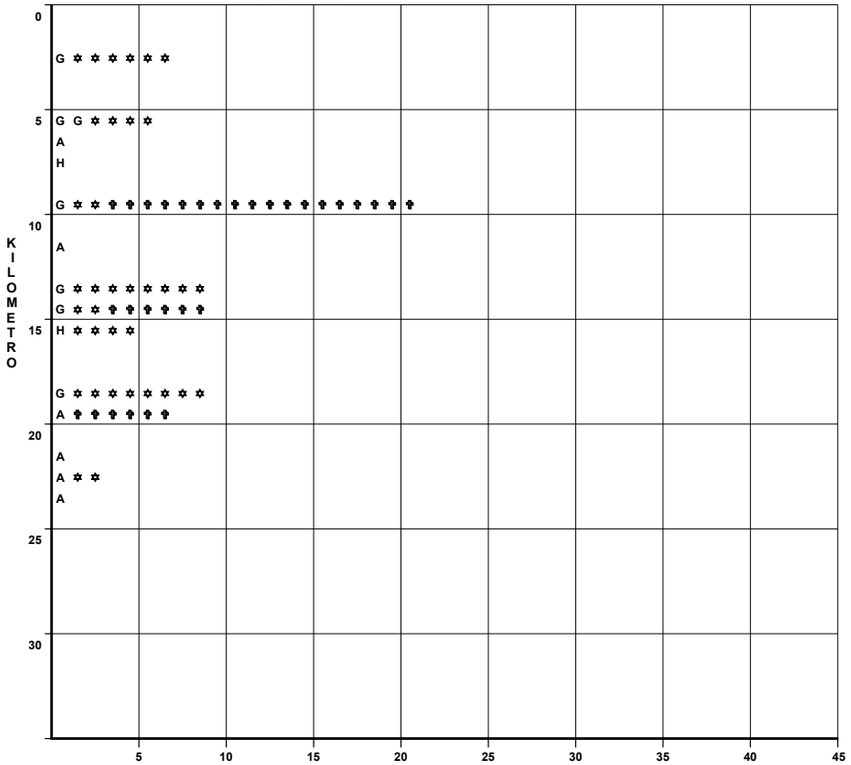

DEL KM:

AL KM:

SALDOS — CAUSAS

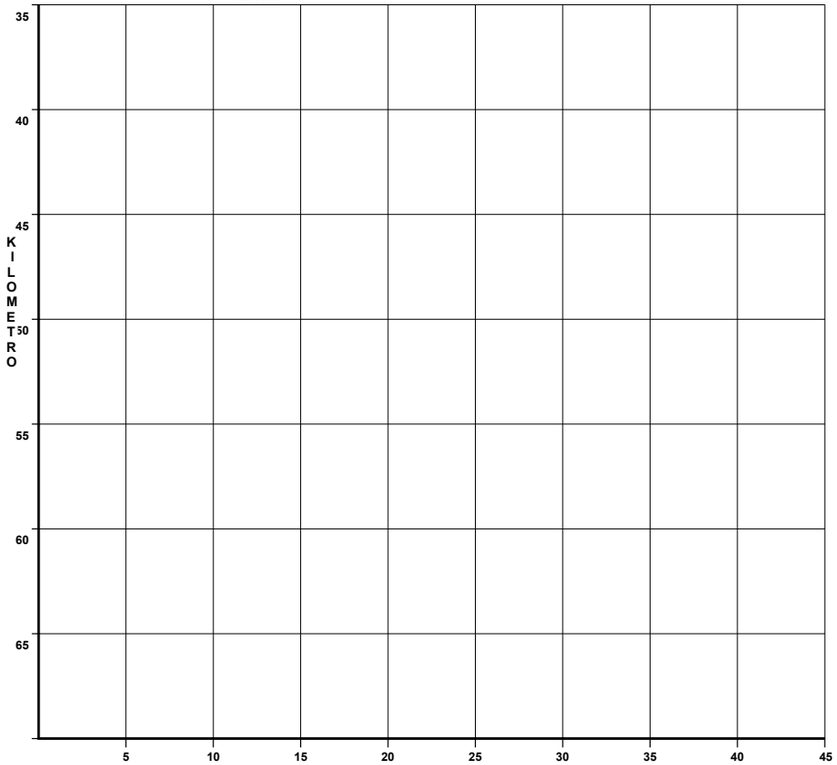

CLAVE	CLASIFICACION DEL ACCIDENTE	CLAVE	CLASIFICACION DEL ACCIDENTE
A	SALIDA DEL CAMINO	COLISION SOBRE EL CAMINO	
		G	OTRO VEHICULO MOTOR EN TRANSITO
SIN COLISION SOBRE EL CAMINO		**H**	OTRO VEHICULO MOTOR POR ALCANCE
B	VOLCADURA	**J**	VEHICULO MOTOR ESTACIONADO
C	CAIDA DE PASAJERO	**K**	FERROCARRIL
D	INCENDIO	**L**	BICICLETA
E	OTROS	**M**	ANIMAL
COLISION SOBRE EL CAMINO		**N**	OBJETO FIJO
F	PEATON (ATROPELLAMIENTO)	**O**	OTROS OBJETOS

ACCIDENTES EQUIVALENTES A DAÑOS MATERIALES

✟ UN MUERTO = 6 ACCIDENTES

✡ UN HERIDO = 2 ACCIDENTES

ACCIDENTES POR KILOMETRO
(2 0 0 7)

CARRETERA : TEZIUTLAN-NAUTLA

TRAMO: TEZIUTLAN-LIM.EDOS. PUE./VER.

DEL KM: 0+000

AL KM: 20+300

MUERTOS	HERIDOS	DAÑOS MATERIALES ($)	CONDUCTOR	PEAOPAS	VEHICULO	CAMINO	GANADO	ANATURAL
0	1	25,000	1					
0	0	11,000	2					
0	1	40,500	1					
0	0	15,000			1			
0	0	50,000	1					
0	0	17,000	1					

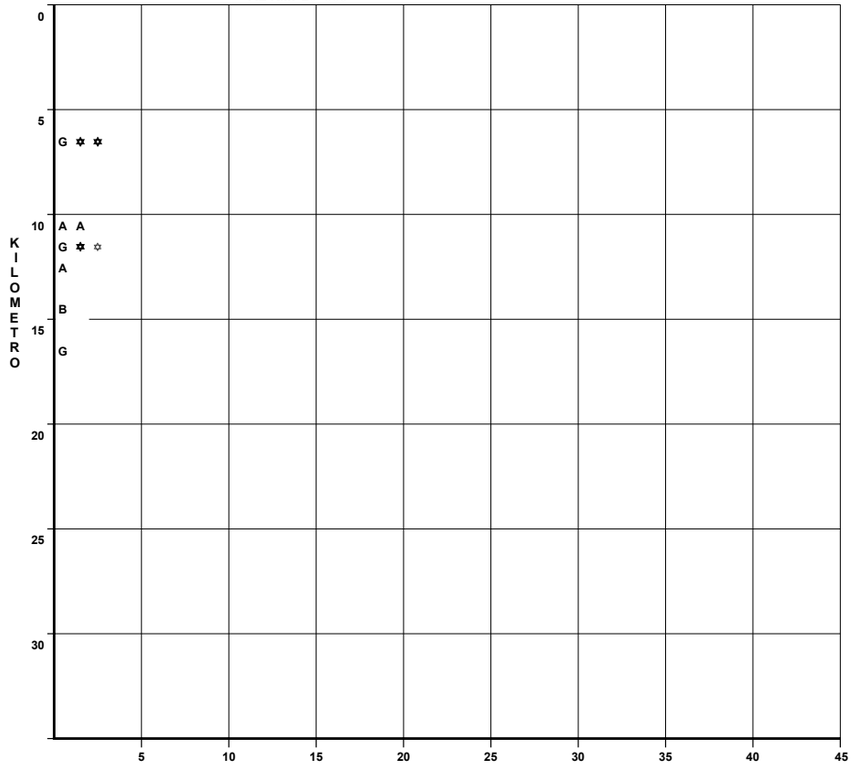

DEL KM:

AL KM:

MUERTOS	HERIDOS	DAÑOS MATERIALES ($)	CONDUCTOR	PEAOPAS	VEHICULO	CAMINO	GANADO	ANATURAL

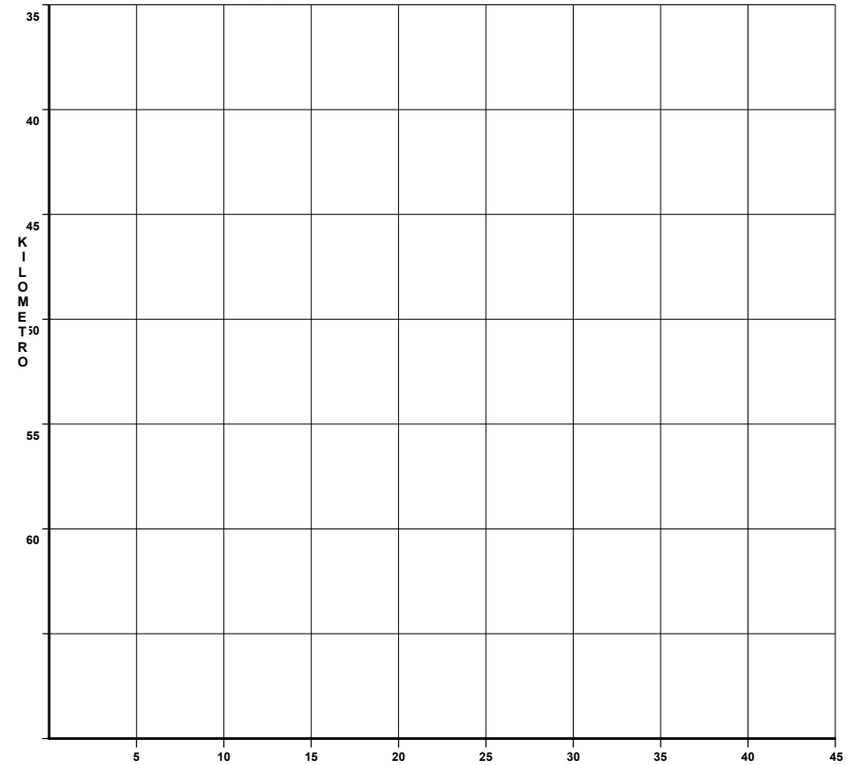

CLAVE	CLASIFICACION DEL ACCIDENTE	CLAVE	CLASIFICACION DEL ACCIDENTE
A	SALIDA DEL CAMINO	COLISION SOBRE EL CAMINO	
		G	OTRO VEHICULO MOTOR EN TRANSITO
SIN COLISION SOBRE EL CAMINO		H	OTRO VEHICULO MOTOR POR ALCANCE
B	VOLCADURA	J	VEHICULO MOTOR ESTACIONADO
C	CAIDA DE PASAJERO	K	FERROCARRIL
D	INCENDIO	L	BICICLETA
E	OTROS	M	ANIMAL
COLISION SOBRE EL CAMINO		N	OBJETO FIJO
F	PEATON (ATROPELLAMIENTO)	O	OTROS OBJETOS

ACCIDENTES EQUIVALENTES A DAÑOS MATERIALES

✟ UN MUERTO = 6 ACCIDENTES

✡ UN HERIDO = 2 ACCIDENTES

ACCIDENTES POR KILOMETRO
(2 0 0 7)

CARRETERA : RAMAL ZACATEPEC - ORIENTAL

TRAMO:

DEL KM: 0+000

AL KM: 16+400

SALDOS			CAUSAS						
MUERTOS	HERIDOS	DAÑOS MATERIALES ($)	CONDUCTOR	PEAOPAS	VEHICULO	CAMINO	GANADO	ANATURAL
1	3	18,000	1					
0	1	25,000	1					
1	3	45,000	2					

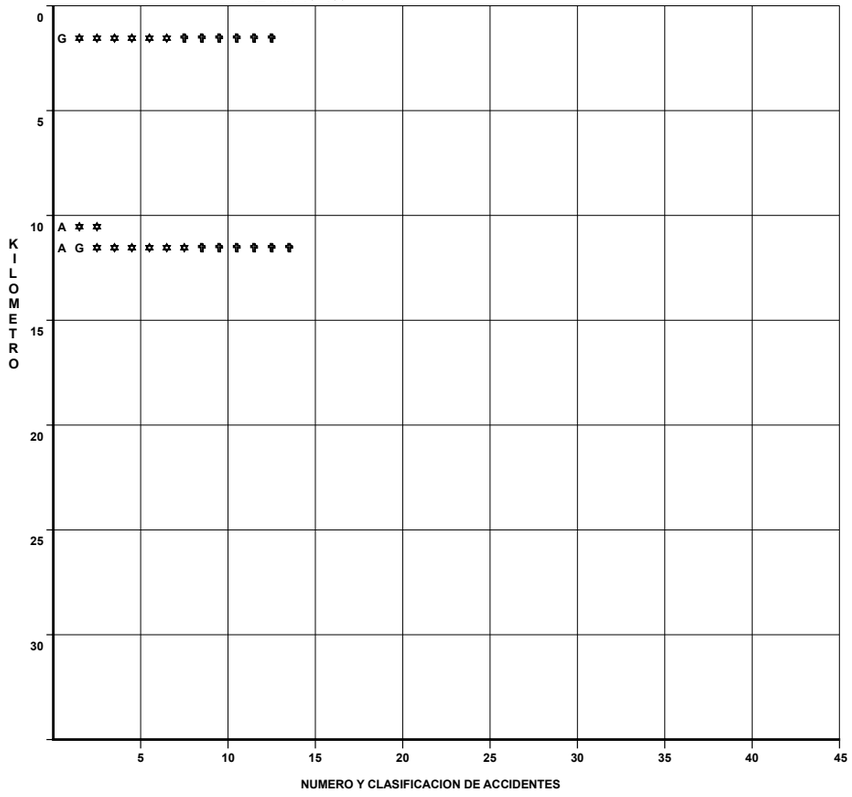

DEL KM:

AL KM:

SALDOS			CAUSAS						
MUERTOS	HERIDOS	DAÑOS MATERIALES ($)	CONDUCTOR	PEAOPAS	VEHICULO	CAMINO	GANADO	ANATURAL

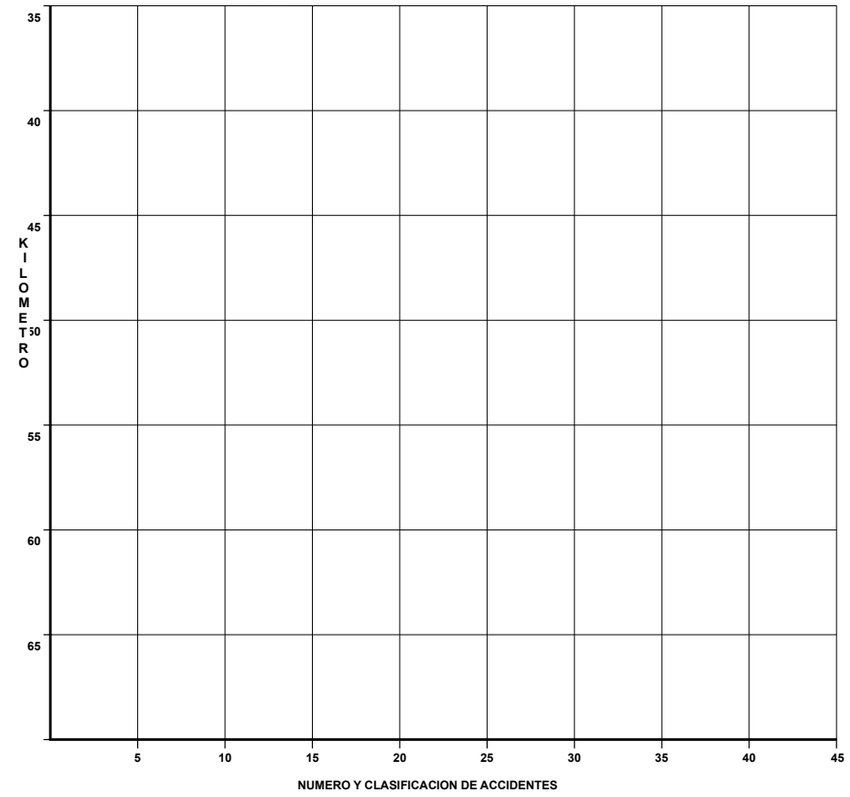

CLAVE	CLASIFICACION DEL ACCIDENTE	CLAVE	CLASIFICACION DEL ACCIDENTE
A	SALIDA DEL CAMINO	COLISION SOBRE EL CAMINO	
		G	OTRO VEHICULO MOTOR EN TRANSITO
SIN COLISION SOBRE EL CAMINO		H	OTRO VEHICULO MOTOR POR ALCANCE
B	VOLCADURA	J	VEHICULO MOTOR ESTACIONADO
C	CAIDA DE PASAJERO	K	FERROCARRIL
D	INCENDIO	L	BICICLETA
E	OTROS	M	ANIMAL
COLISION SOBRE EL CAMINO		N	OBJETO FIJO
F	PEATON (ATROPELLAMIENTO)	O	OTROS OBJETOS

ACCIDENTES EQUIVALENTES A DAÑOS MATERIALES

✟ UN MUERTO = 6 ACCIDENTES

✡ UN HERIDO = 2 ACCIDENTES

ACCIDENTES POR KILOMETRO
(2 0 0 7)

CARRETERA : LOS REYES-ZACATEPEC

TRAMO: LIM. EDOS. TLAX./PUE. - ZACATEPEC

DEL KM: 177+900

AL KM: 187+900

SALDOS			CAUSAS					
MUERTOS	HERIDOS	DAÑOS MATERIALES ($)	CONDUCTOR	PEATONES	VEHICULO	CAMINO	GANADO	ANATURAL
0	0	30,000	1					
0	0	10,000	1					
0	2	50,000	1					
1	0	1,030,000	1					
0	3	95,000	1					
0	0	13,000	1					
0	1	80,000	1					

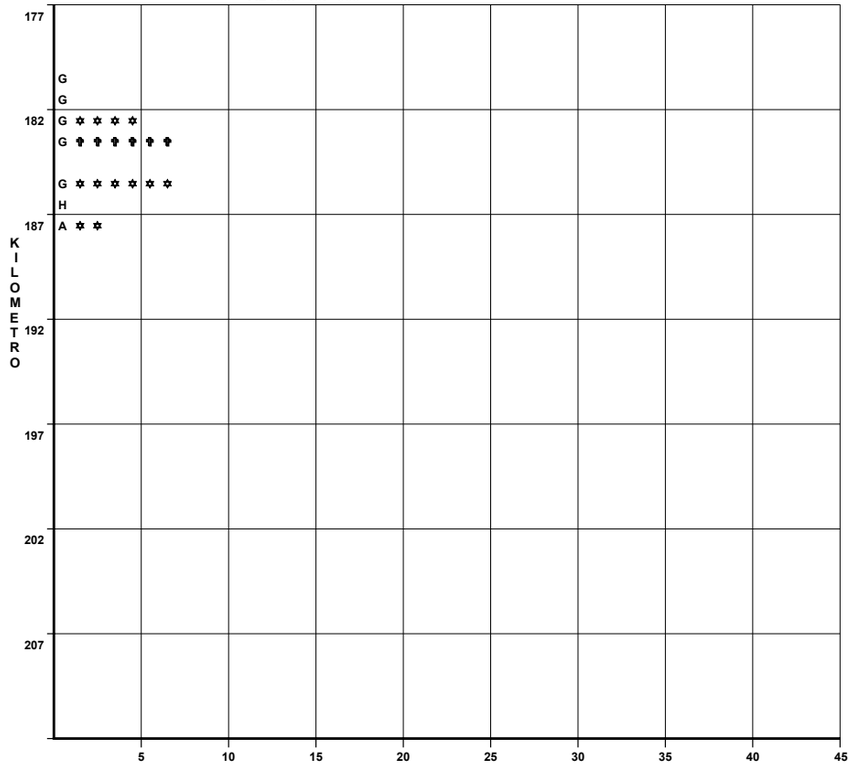

DEL KM:

AL KM:

SALDOS			CAUSAS					
MUERTOS	HERIDOS	DAÑOS MATERIALES ($)	CONDUCTOR	PEATONES	VEHICULO	CAMINO	GANADO	ANATURAL

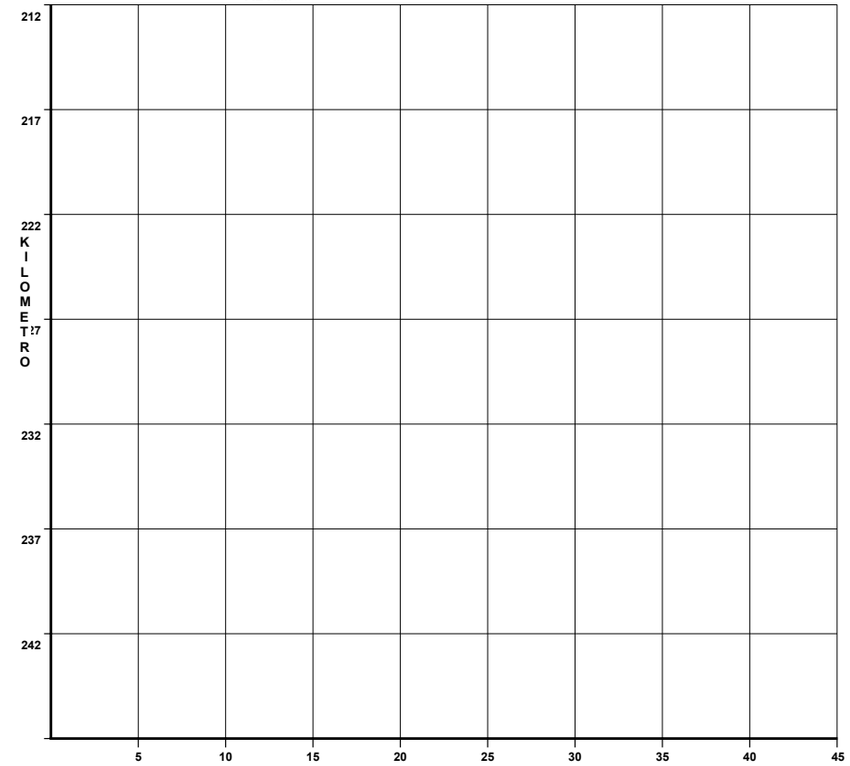

CLAVE	CLASIFICACION DEL ACCIDENTE	CLAVE	CLASIFICACION DEL ACCIDENTE
A	SALIDA DEL CAMINO	COLISION SOBRE EL CAMINO	
		G	OTRO VEHICULO MOTOR EN TRANSITO
SIN COLISION SOBRE EL CAMINO		H	OTRO VEHICULO MOTOR POR ALCANCE
B	VOLCADURA	J	VEHICULO MOTOR ESTACIONADO
C	CAIDA DE PASAJERO	K	FERROCARRIL
D	INCENDIO	L	BICICLETA
E	OTROS	M	ANIMAL
COLISION SOBRE EL CAMINO		N	OBJETO FIJO
F	PEATON (ATROPELLAMIENTO)	O	OTROS OBJETOS

ACCIDENTES EQUIVALENTES A DAÑOS MATERIALES

✟ UN MUERTO = 6 ACCIDENTES

✡ UN HERIDO = 2 ACCIDENTES

ACCIDENTES POR KILOMETRO
(2 0 0 7)

CARRETERA : PUEBLA-TLAXCALA

TRAMO: PUEBLA - LIM. EDOS. PUE./TLAX.

DEL KM: 0+000

AL KM: 11+800

SALDOS			CAUSAS
MUERTOS	HERIDOS	DAÑOS MATERIALES ($)	CONDUCTOR / PEATONES / VEHICULO / CAMINO / GANADO / NATURAL
0	0	10,000	1
0	5	90,000	2
1	0	143,000	3
0	4	144,500	6

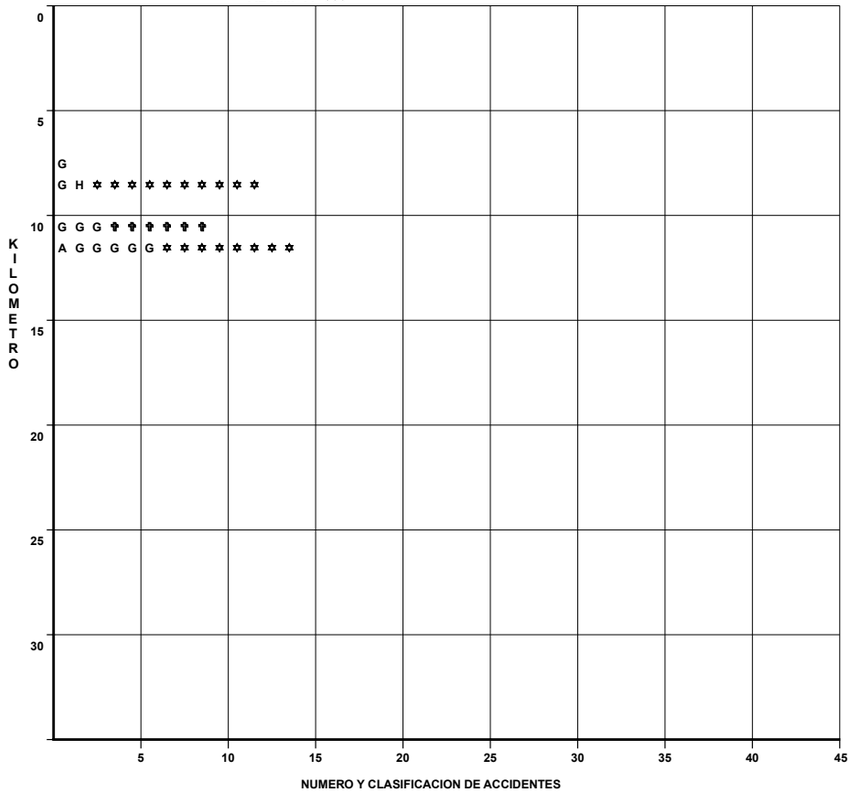

DEL KM:

AL KM:

SALDOS			CAUSAS
MUERTOS	HERIDOS	DAÑOS MATERIALES ($)	CONDUCTOR / PEATONES / VEHICULO / CAMINO / GANADO / NATURAL

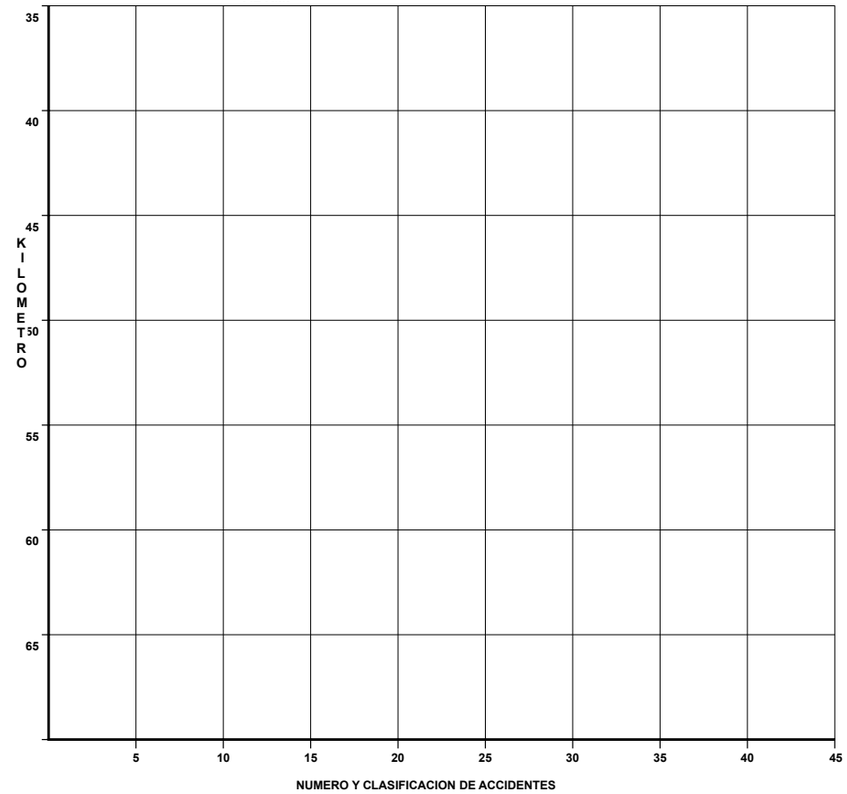

CLAVE	CLASIFICACION DEL ACCIDENTE	CLAVE	CLASIFICACION DEL ACCIDENTE
A	SALIDA DEL CAMINO	COLISION SOBRE EL CAMINO	
		G	OTRO VEHICULO MOTOR EN TRANSITO
SIN COLISION SOBRE EL CAMINO		H	OTRO VEHICULO MOTOR POR ALCANCE
B	VOLCADURA	J	VEHICULO MOTOR ESTACIONADO
C	CAIDA DE PASAJERO	K	FERROCARRIL
D	INCENDIO	L	BICICLETA
E	OTROS	M	ANIMAL
COLISION SOBRE EL CAMINO		N	OBJETO FIJO
F	PEATON (ATROPELLAMIENTO)	O	OTROS OBJETOS

ACCIDENTES EQUIVALENTES A DAÑOS MATERIALES

✝ UN MUERTO = 6 ACCIDENTES

✡ UN HERIDO = 2 ACCIDENTES

ACCIDENTES POR KILOMETRO
(2 0 0 7)

CARRETERA : TEZIUTLAN-PEROTE

TRAMO: TEZIUTLAN-LIM.EDOS. PUE./VER.

DEL KM: 0+000

AL KM: 11+300

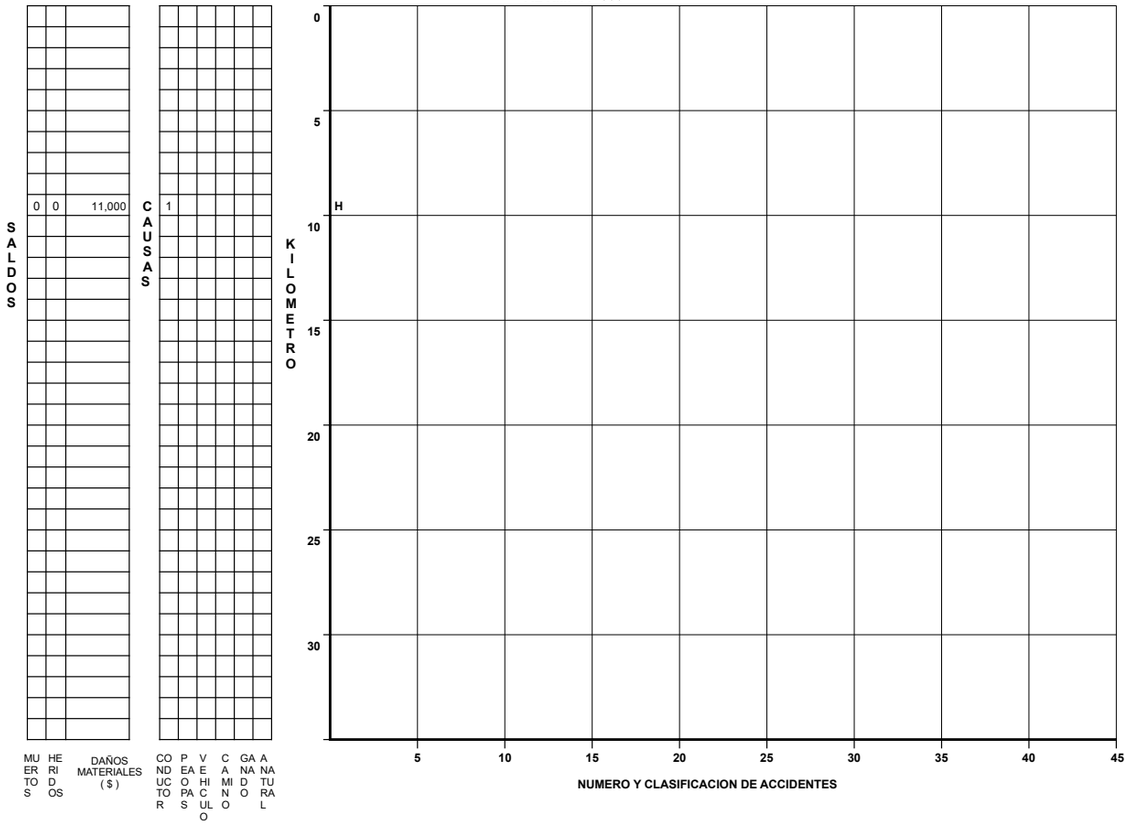

DEL KM:

AL KM:

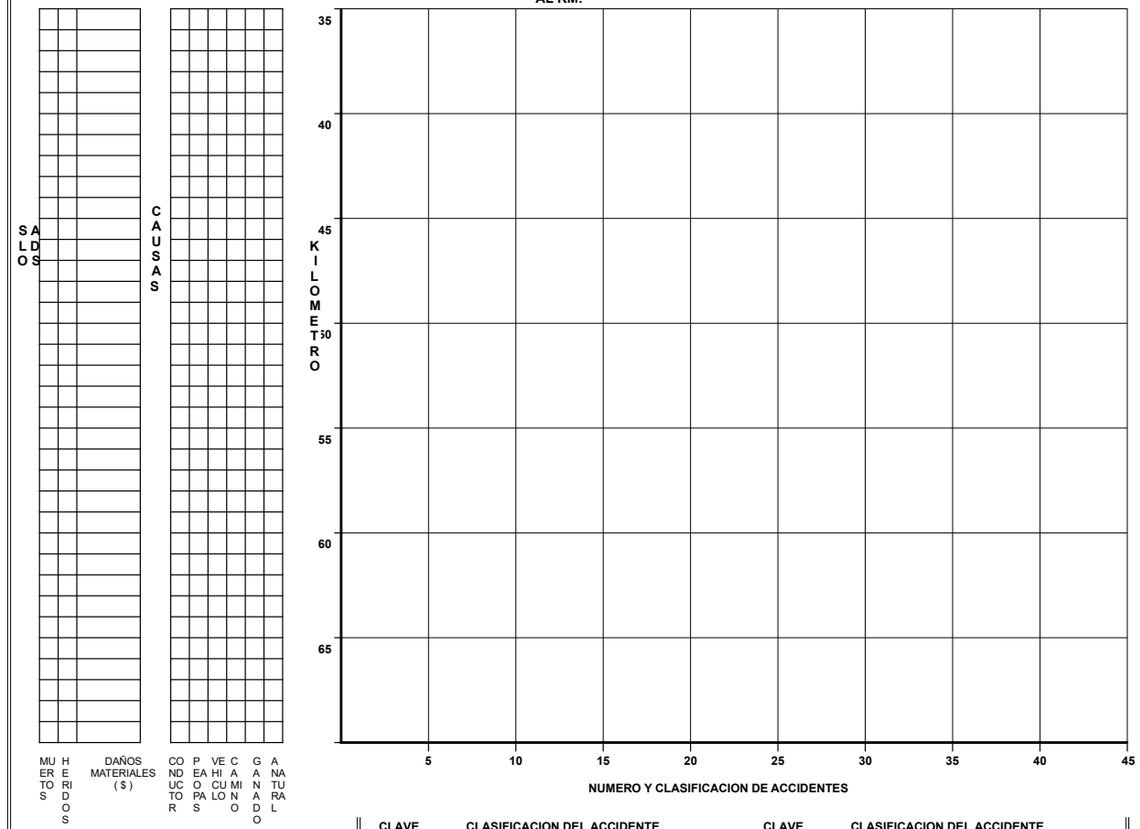

CLAVE	CLASIFICACION DEL ACCIDENTE	CLAVE	CLASIFICACION DEL ACCIDENTE
A	SALIDA DEL CAMINO	COLISION SOBRE EL CAMINO	
		G	OTRO VEHICULO MOTOR EN TRANSITO
SIN COLISION SOBRE EL CAMINO		**H**	OTRO VEHICULO MOTOR POR ALCANCE
B	VOLCADURA	**J**	VEHICULO MOTOR ESTACIONADO
C	CAIDA DE PASAJERO	**K**	FERROCARRIL
D	INCENDIO	**L**	BICICLETA
E	OTROS	**M**	ANIMAL
COLISION SOBRE EL CAMINO		**N**	OBJETO FIJO
F	PEATON (ATROPELLAMIENTO)	**O**	OTROS OBJETOS

ACCIDENTES EQUIVALENTES A DAÑOS MATERIALES

✝ UN MUERTO = 6 ACCIDENTES

✡ UN HERIDO = 2 ACCIDENTES

ACCIDENTES POR KILOMETRO
(2 0 0 7)

CARRETERA : TLAPA - TECOMATLAN
TRAMO: TULCINGO - TECOMATLAN

DEL KM: 23+460
AL KM: 42+640

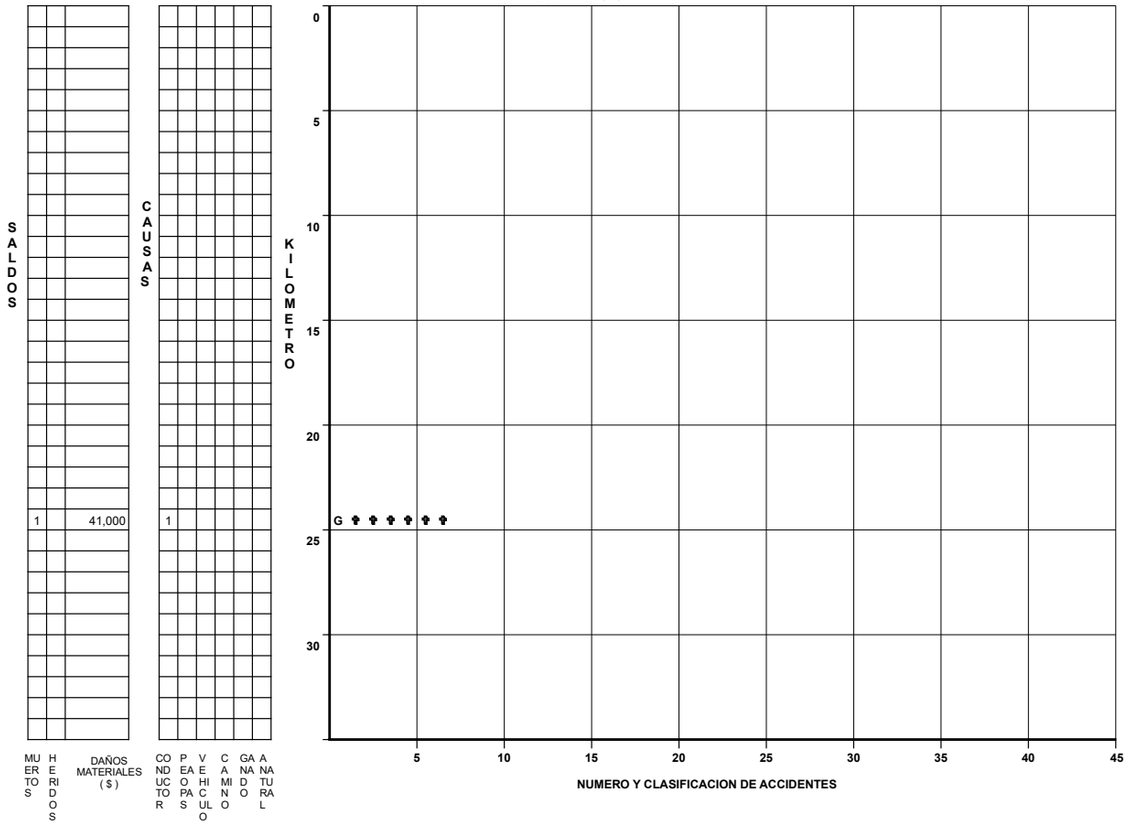

DEL KM:
AL KM:

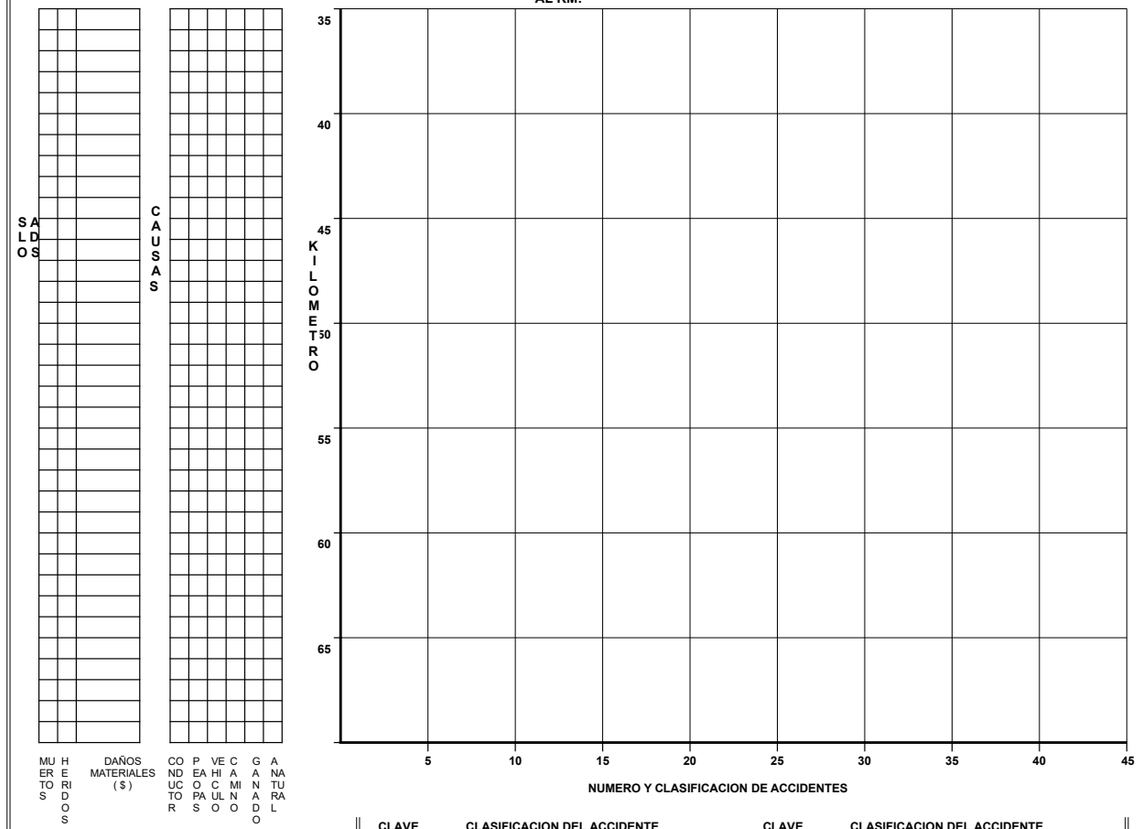

CLAVE	CLASIFICACION DEL ACCIDENTE	CLAVE	CLASIFICACION DEL ACCIDENTE
A	SALIDA DEL CAMINO	COLISION SOBRE EL CAMINO	
		G	OTRO VEHICULO MOTOR EN TRANSITO
SIN COLISION SOBRE EL CAMINO		H	OTRO VEHICULO MOTOR POR ALCANCE
B	VOLCADURA	J	VEHICULO MOTOR ESTACIONADO
C	CAIDA DE PASAJERO	K	FERROCARRIL
D	INCENDIO	L	BICICLETA
E	OTROS	M	ANIMAL
COLISION SOBRE EL CAMINO		N	OBJETO FIJO
F	PEATON (ATROPELLAMIENTO)	O	OTROS OBJETOS

ACCIDENTES EQUIVALENTES A DAÑOS MATERIALES
✝ UN MUERTO = 6 ACCIDENTES
✡ UN HERIDO = 2 ACCIDENTES

ACCIDENTES POR KILOMETRO
(2 0 0 7)

CARRETERA : PUEBLA-SANTA ANA CHIAUTEMPAN
TRAMO: PUEBLA - LIM. EDOS. PUE./TLAX.

DEL KM: 0+000
AL KM: 4+800

SALDOS

MUERTOS	HERIDOS	DAÑOS MATERIALES ($)
1	10	743,500
0	1	1,800

CAUSAS

CONDUCTOR	PEATONES	VEHICULO	CAMINO	GANADO	NATURAL
6					
1					

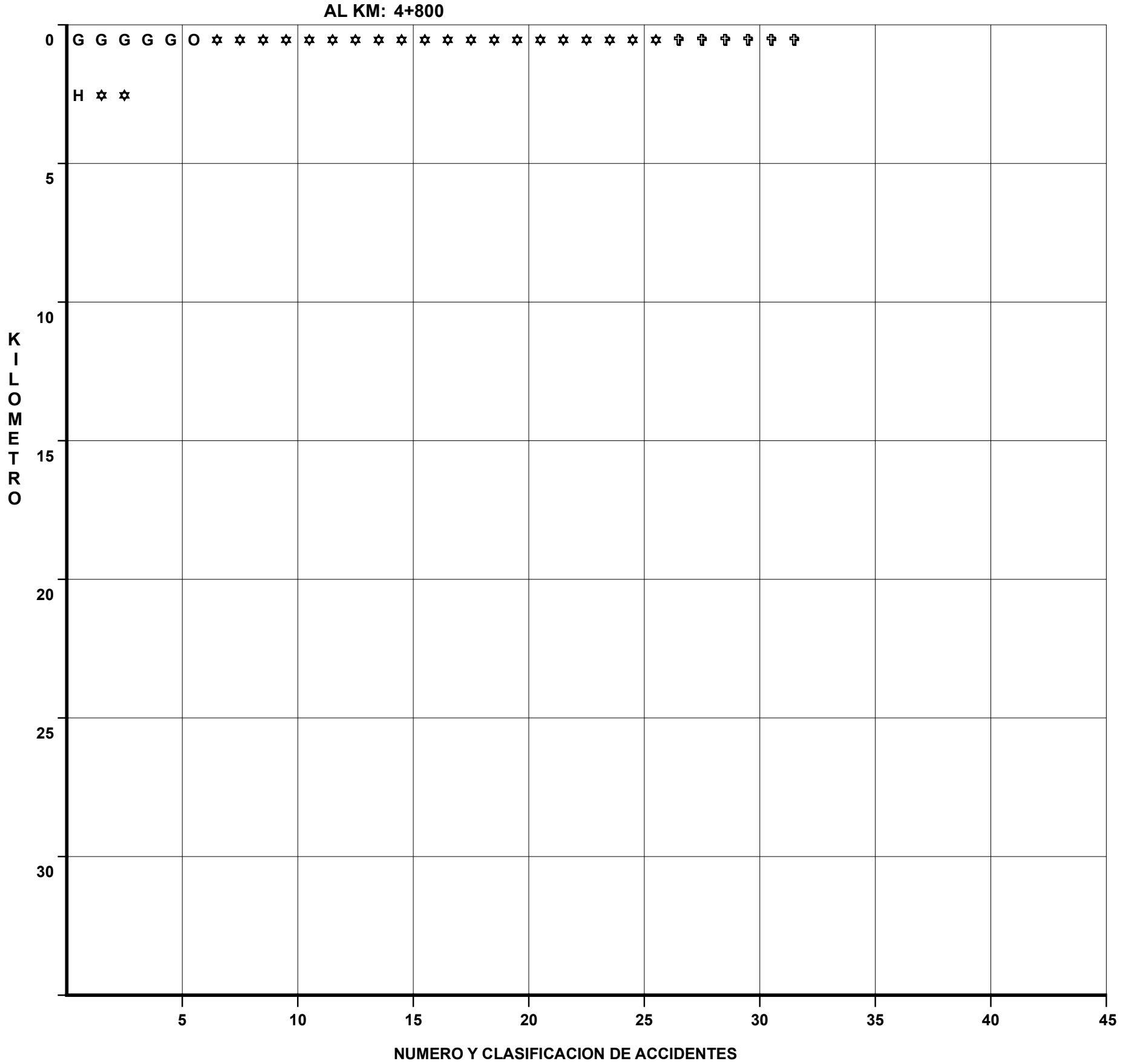

DEL KM:
AL KM:

SALDOS

MUERTOS	HERIDOS	DAÑOS MATERIALES ($)

CAUSAS

CONDUCTOR	PEATONES	VEHICULO	CAMINO	GANADO	NATURAL

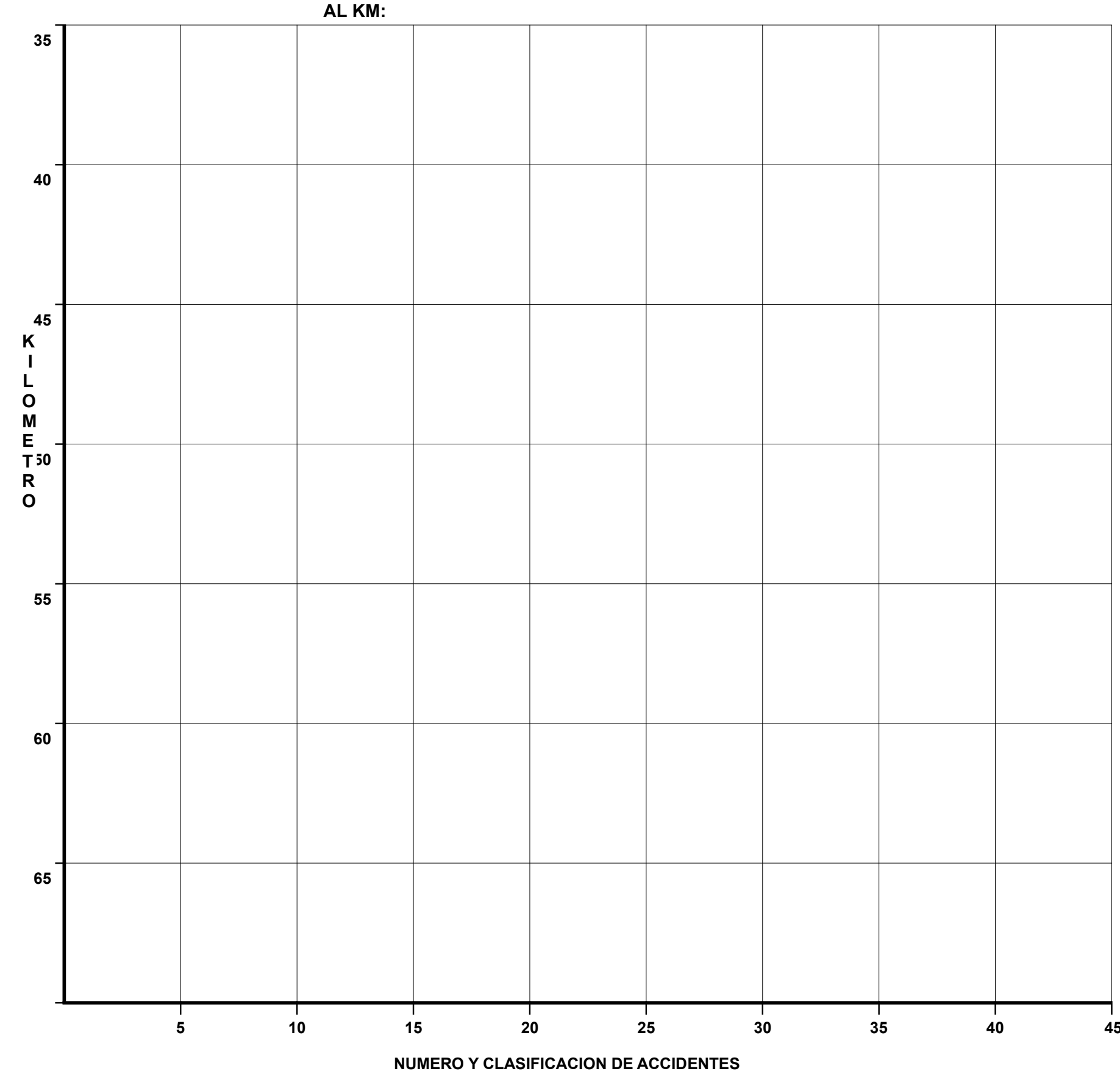

CLAVE	CLASIFICACION DEL ACCIDENTE	CLAVE	CLASIFICACION DEL ACCIDENTE
A	SALIDA DEL CAMINO	COLISION SOBRE EL CAMINO	
		G	OTRO VEHICULO MOTOR EN TRANSITO
SIN COLISION SOBRE EL CAMINO		H	OTRO VEHICULO MOTOR POR ALCANCE
B	VOLCADURA	J	VEHICULO MOTOR ESTACIONADO
C	CAIDA DE PASAJERO	K	FERROCARRIL
D	INCENDIO	L	BICICLETA
E	OTROS	M	ANIMAL
COLISION SOBRE EL CAMINO		N	OBJETO FIJO
F	PEATON (ATROPELLAMIENTO)	O	OTROS OBJETOS

ACCIDENTES EQUIVALENTES A DAÑOS MATERIALES

✞ UN MUERTO = 6 ACCIDENTES
✡ UN HERIDO = 2 ACCIDENTES

ACCIDENTES POR KILOMETRO
(2 0 0 7)

CARRETERA : SAN MARTIN-OCOTOXCO

TRAMO: SAN MARTIN TEXMELUCAN - LIM. EDOS. PUE./TLAX

DEL KM: 0+000

AL KM: 4+050

SALDOS			CAUSAS					
MUERTOS	HERIDOS	DAÑOS MATERIALES ($)	CONDUCTOR	PEAOPAS	VEHICULO	CAMINO	GANADO	ANATURAL
3	4	33,000	1					
0	2	13,000	1					

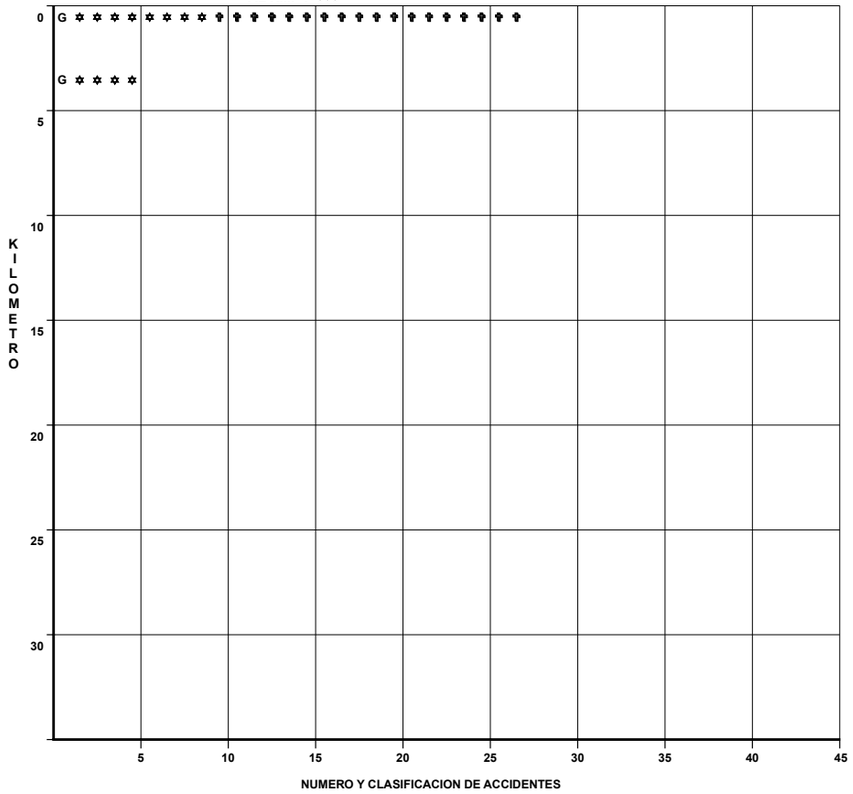

DEL KM:

AL KM:

SALDOS			CAUSAS					
MUERTOS	HERIDOS	DAÑOS MATERIALES ($)	CONDUCTOR	PEAOPAS	VEHICULO	CAMINO	GANADO	ANATURAL

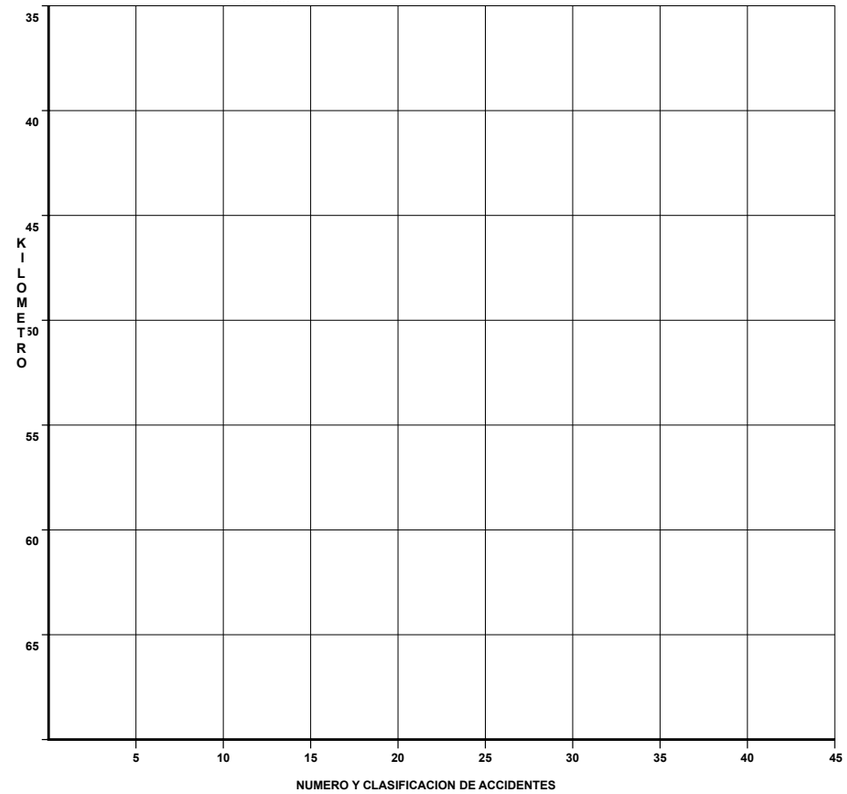

CLAVE	CLASIFICACION DEL ACCIDENTE	CLAVE	CLASIFICACION DEL ACCIDENTE
A	SALIDA DEL CAMINO	COLISION SOBRE EL CAMINO	
		G	OTRO VEHICULO MOTOR EN TRANSITO
SIN COLISION SOBRE EL CAMINO		H	OTRO VEHICULO MOTOR POR ALCANCE
B	VOLCADURA	J	VEHICULO MOTOR ESTACIONADO
C	CAIDA DE PASAJERO	K	FERROCARRIL
D	INCENDIO	L	BICICLETA
E	OTROS	M	ANIMAL
COLISION SOBRE EL CAMINO		N	OBJETO FIJO
F	PEATON (ATROPELLAMIENTO)	O	OTROS OBJETOS

ACCIDENTES EQUIVALENTES A DAÑOS MATERIALES

✝ UN MUERTO = 6 ACCIDENTES

✡ UN HERIDO = 2 ACCIDENTES

ACCIDENTES POR KILOMETRO
(2 0 0 7)

CARRETERA : LIBRAMIENTO NORTE DEL VALLE DE MÉXICO

TRAMO: LIBRAMIENTO SAN MARTIN TEXMELUCAN (CUOTA)

DEL KM: 131+052

AL KM: 135+703

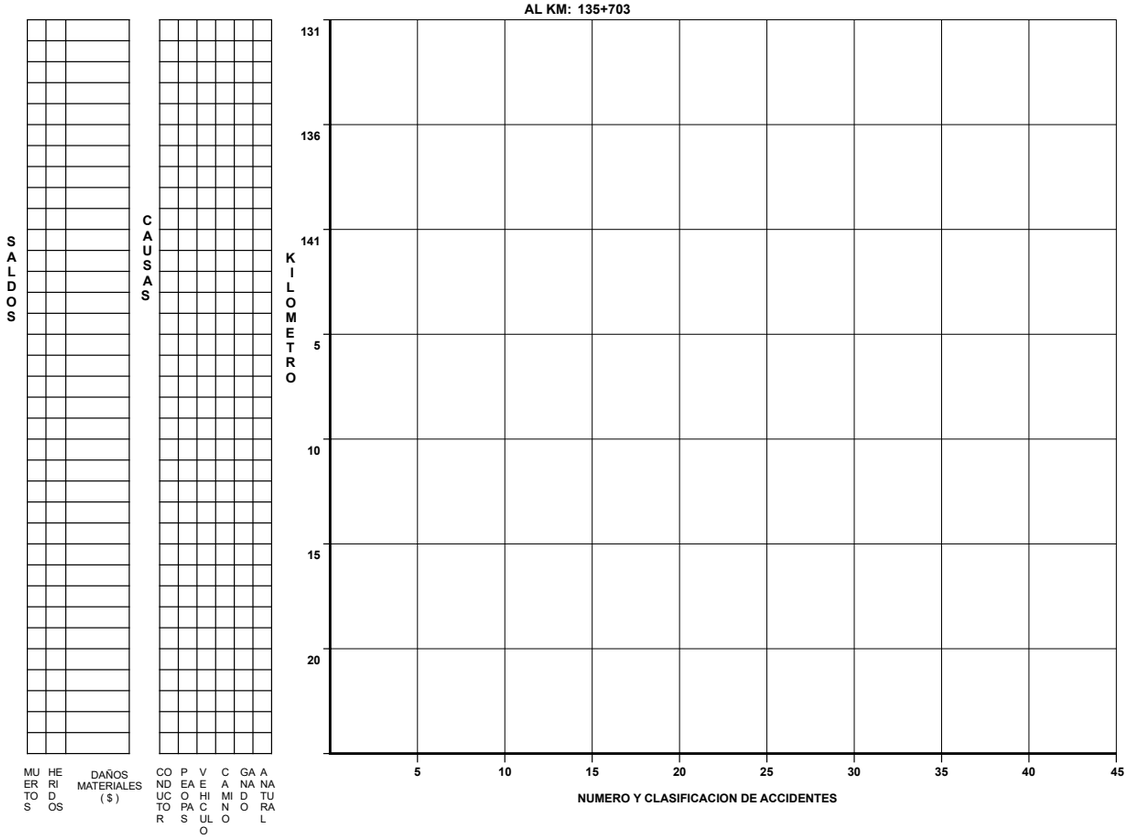

DEL KM:

AL KM:

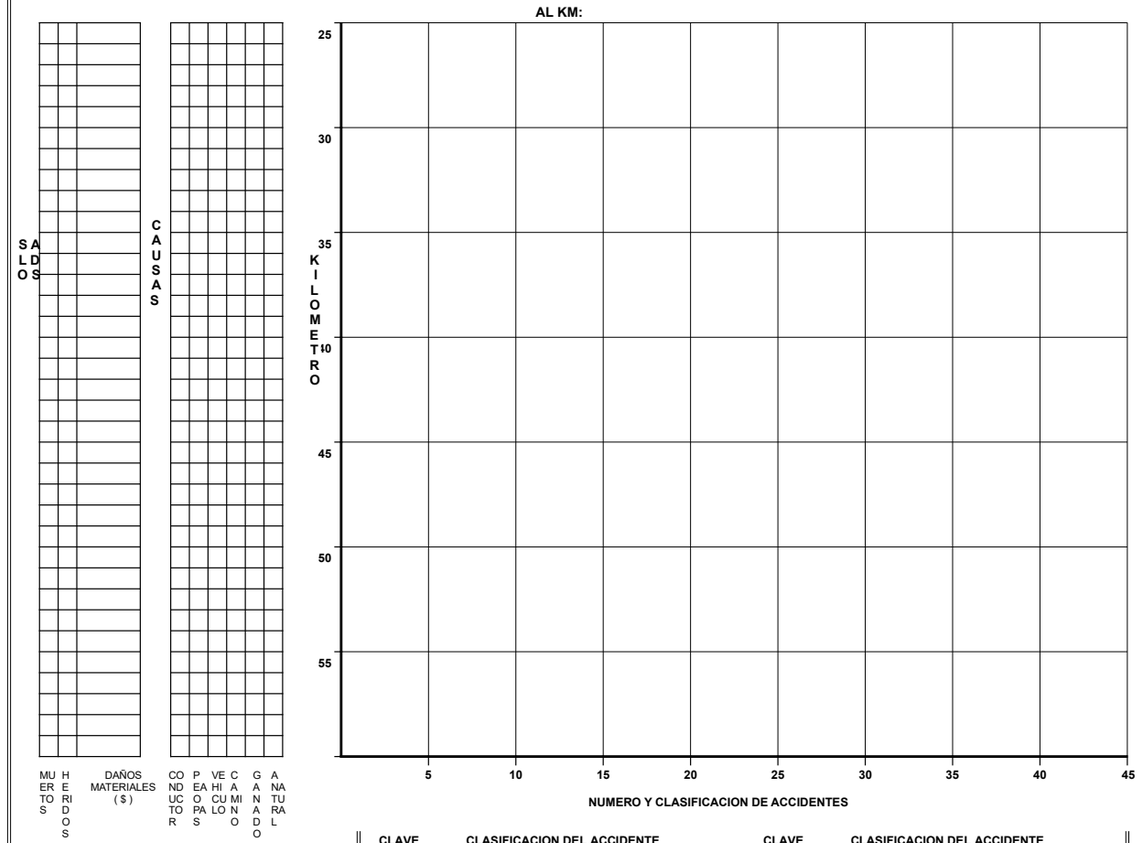

CLAVE	CLASIFICACION DEL ACCIDENTE	CLAVE	CLASIFICACION DEL ACCIDENTE
A	SALIDA DEL CAMINO	COLISION SOBRE EL CAMINO	
		G	OTRO VEHICULO MOTOR EN TRANSITO
SIN COLISION SOBRE EL CAMINO		**H**	OTRO VEHICULO MOTOR POR ALCANCE
B	VOLCADURA	**J**	VEHICULO MOTOR ESTACIONADO
C	CAIDA DE PASAJERO	**K**	FERROCARRIL
D	INCENDIO	**L**	BICICLETA
E	OTROS	**M**	ANIMAL
COLISION SOBRE EL CAMINO		**N**	OBJETO FIJO
F	PEATON (ATROPELLAMIENTO)	**O**	OTROS OBJETOS

ACCIDENTES EQUIVALENTES A DAÑOS MATERIALES

✝ UN MUERTO = 6 ACCIDENTES

✡ UN HERIDO = 2 ACCIDENTES

ACCIDENTES POR KILOMETRO
(2 0 0 7)

CARRETERA : PUEBLA-ORIZABA (CUOTA)
TRAMO: PUEBLA-LIM. EDOS. PUE./VER.

DEL KM: 120+000
AL KM: 154+000

MUERTOS	HERIDOS	DAÑOS MATERIALES ($)	CONDUCTOR	PEATONES	VEHICULO	CAMINO	GANADO	ANATURAL
0	3	121,000	2					
0	4	397,000	4					
2	9	371,500	8					
		0						
0	7	76,000	4					
1	0	110,000	5		1			
1	7	571,500	9		1			
1	7	305,000	5	1				
0	1	50,000	2					
		0						
3	3	135,000	2	1				
1	3	165,000	3		1			
0	3	108,000	4					
1	1	65,000	1	1	1			
		0						
0	2	4,000	1					
0	1	15,000	1					
0	4	35,000	1					
0	4	30,000	1					
0	1	4,000	1					
		0						
		0						
		0						
0	1	120,000	1					
		0						
		0						
1	18	472,000	2	2				
		0						
		0						
1	3	40,000	2					
1	3	40,000	1					
		0						
0	4	145,500	4					
1	6	280,000	4					

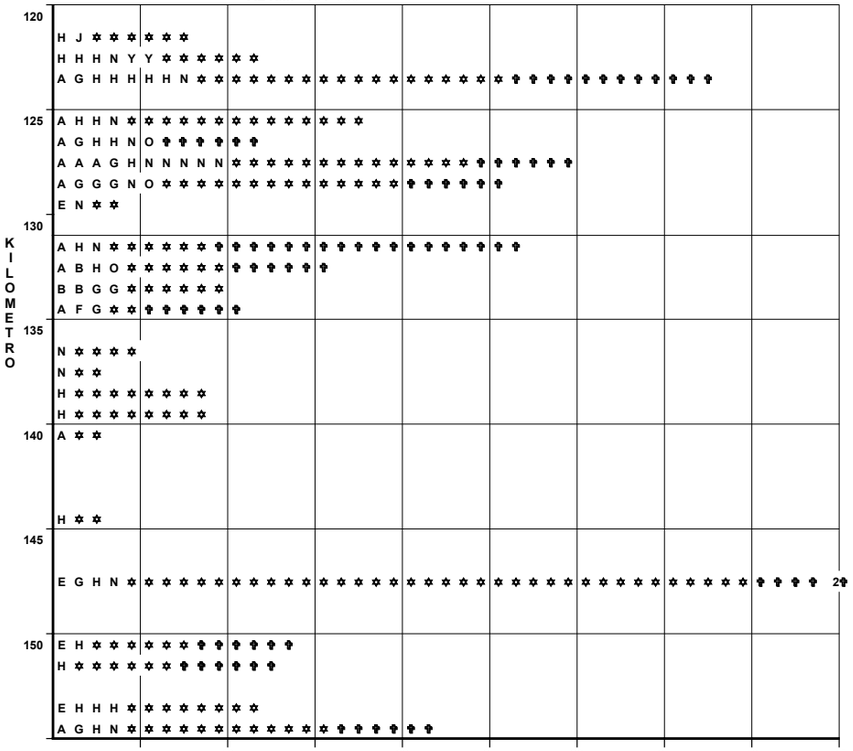

NUMERO Y CLASIFICACION DE ACCIDENTES

DEL KM: 155+000
AL KM: 189+000

MUERTOS	HERIDOS	DAÑOS MATERIALES ($)	CONDUCTOR	PEATONES	VEHICULO	CAMINO	GANADO	ANATURAL
0	0	5,000	1					
1	9	175,000	3		1			
		0						
0	2	150,000	1					
0	1	127,000	1					
0	0	20,000	1					
0	8	225,000	2		1			
		0						
		0						
0	0	50,000	1					
1	4	105,000	2					
3	22	313,500	7					
0	0	170,000	1					
0	5	10,000	1					
4	4	1,294,000	5	1	1			
		0						
0	2	25,000	1					
2	8	35,000	1			1		
		0						
		0						
		0						
0	4	20,000			1			
0	0	110,000	1					
0	0	40,500	2					
2	8	62,000	3					
0	7	79,000	2		1	1		
0	0	110,000	1					
		0						
0	0	35,000	1					
		0						
		0						
		0						
		0						
0	4	40,000	1					
0	5	80,000	4					



NUMERO Y CLASIFICACION DE ACCIDENTES

CLAVE	CLASIFICACION DEL ACCIDENTE	CLAVE	CLASIFICACION DEL ACCIDENTE
A	SALIDA DEL CAMINO	COLISION SOBRE EL CAMINO	
		G	OTRO VEHICULO MOTOR EN TRANSITO
SIN COLISION SOBRE EL CAMINO		H	OTRO VEHICULO MOTOR POR ALCANCE
B	VOLCADURA	J	VEHICULO MOTOR ESTACIONADO
C	CAIDA DE PASAJERO	K	FERROCARRIL
D	INCENDIO	L	BICICLETA
E	OTROS	M	ANIMAL
COLISION SOBRE EL CAMINO		N	OBJETO FIJO
F	PEATON (ATROPELLAMIENTO)	O	OTROS OBJETOS

ACCIDENTES EQUIVALENTES A DAÑOS MATERIALES
✝ UN MUERTO = 6 ACCIDENTES
✲ UN HERIDO = 2 ACCIDENTES

ACCIDENTES POR KILOMETRO
(2 0 0 7)

CARRETERA : PUEBLA-ORIZABA (CUOTA)
TRAMO: PUEBLA-LIM. EDOS. PUE./VER.

DEL KM: 190+000
AL KM: 224+000

MUERTOS	HERIDOS	DAÑOS MATERIALES ($)	CONDUCTOR	PEATONAS	VEHICULO	CAMINO	GANADO	ANATURAL
0	0	55,000	2					
		0						
0	2	30,000	1					
0	0	35,000	2					
		0						
		0						
		0						
		0						
0	3	32,000	1					
		0						
		0						
0	0	45,000	1					
		0						
		0						
0	0	15,000	1					
		0						
		0						
		0						
3	0	370,000	2					
		0						
		0						
0	0	15,000	1					
		0						
0	2	80,000	1					
		0						
		0						
		0						
0	0	1,000			1			
		0						
1	0	4,100	1					

SALDOS — CAUSAS

KILOMETRO

190	A A
	G ✡ ✡ ✡ ✡
	A H
195	
	G ✡ ✡ ✡ ✡ ✡ ✡
200	
	E
	N
205	
	A B ✝ ✝ ✝ ✝ ✝ ✝ ✝ ✝ ✝ ✝ ✝ ✝ ✝ ✝ ✝ ✝ ✝ ✝
210	
	B
	H ✡ ✡ ✡ ✡
215	
	A
	L ✝ ✝ ✝ ✝ ✝ ✝
220	

5 10 15 20 25 30 35 40 45

NUMERO Y CLASIFICACION DE ACCIDENTES

DEL KM: 225+000
AL KM: 231+500

MUERTOS	HERIDOS	DAÑOS MATERIALES ($)	CONDUCTOR	PEATONAS	VEHICULO	CAMINO	GANADO	ANATURAL
0	0	150,000	1					
0	0	15,000	1					

SALDOS — CAUSAS

KILOMETRO

225	G
	G
230	
235	
240	
245	
250	
255	

NUMERO Y CLASIFICACION DE ACCIDENTES

CLAVE	CLASIFICACION DEL ACCIDENTE	CLAVE	CLASIFICACION DEL ACCIDENTE
A	SALIDA DEL CAMINO	COLISION SOBRE EL CAMINO	
		G	OTRO VEHICULO MOTOR EN TRANSITO
SIN COLISION SOBRE EL CAMINO		H	OTRO VEHICULO MOTOR POR ALCANCE
B	VOLCADURA	J	VEHICULO MOTOR ESTACIONADO
C	CAIDA DE PASAJERO	K	FERROCARRIL
D	INCENDIO	L	BICICLETA
E	OTROS	M	ANIMAL
COLISION SOBRE EL CAMINO		N	OBJETO FIJO
F	PEATON (ATROPELLAMIENTO)	O	OTROS OBJETOS

ACCIDENTES EQUIVALENTES A DAÑOS MATERIALES
✝ UN MUERTO = 6 ACCIDENTES
✡ UN HERIDO = 2 ACCIDENTES

ACCIDENTES POR KILOMETRO
(2 0 0 7)

CARRETERA : MEXICO-PUEBLA (CUOTA)
TRAMO: LIM. EDOS. MEX./PUE. - PUEBLA

DEL KM: 63+000
AL KM: 97+000

SALDOS: MUERTOS	HERIDOS	DAÑOS MATERIALES ($)	CAUSAS: CONDUCTOR	PEAOPAS	VEHICULO	CAMINO	GANADO	ANATURAL
0	2	105,000	2					
0	0	127,000	2		1			
1	0	85,000	3					
1	3	62,000	3					
0	6	110,000	1			2		
0	0	2,500			1			
0	0	10,000	1					
0	3	78,000	2					
0	0	5,000			1			
2	0	25,000	1					
0	8	192,000	4		1			
0	2	50,000	1					
		0						
0	4	108,000	3					
0	4	55,000	1					
		0						
0	5	57,000	2					
0	14	350,000	5		1			
0	2	90,000	2					
		0						
0	10	98,000	3					
0	0	35,000	1					
0	3	32,000	2					
0	3	28,400	2					
		0						
		0						
3	1	64,500	2	2		2		
0	3	30,000	1					
1	6	155,000	3					
0	3	8,000	1					
0	2	28,000	1					
		0						
0	4	344,000	4					
0	3	75,000	1					

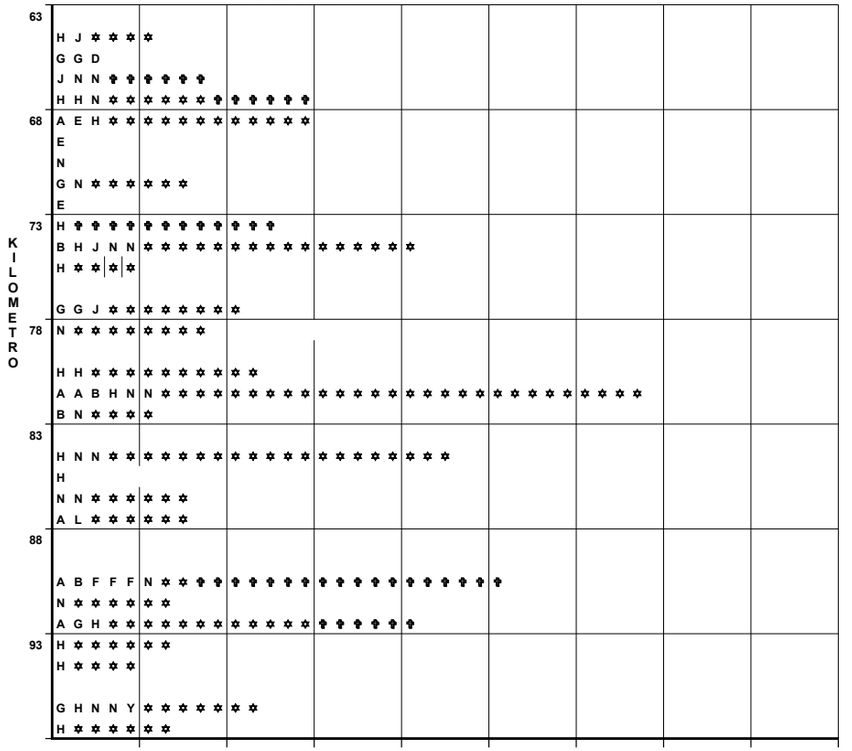

NUMERO Y CLASIFICACION DE ACCIDENTES

DEL KM: 98+000
AL KM: 120+000

SALDOS: MUERTOS	HERIDOS	DAÑOS MATERIALES ($)	CAUSAS: CONDUCTOR	PEAOPAS	VEHICULO	CAMINO	GANADO	ANATURAL
1	0	10,000		1				
0	0	15,000			1			
0	2	60,000	1					
1	2	35,000	1					
		0						
		0						
		0						
0	3	90,000	1					
1	###	187,000	3					
0	1	50,000	1					
0	2	30,000	2					
0	4	27,000	2					
		0						
0	4	65,000	3					
0	0	23,000	2					
		0						
0	1	95,000	3					
1	1	682,000	3					
0	2	40,000	2					
0	5	264,000	7					
2	5	87,000	5					



NUMERO Y CLASIFICACION DE ACCIDENTES

CLAVE	CLASIFICACION DEL ACCIDENTE	CLAVE	CLASIFICACION DEL ACCIDENTE
A	SALIDA DEL CAMINO	COLISION SOBRE EL CAMINO	
		G	OTRO VEHICULO MOTOR EN TRANSITO
SIN COLISION SOBRE EL CAMINO		**H**	OTRO VEHICULO MOTOR POR ALCANCE
B	VOLCADURA	**J**	VEHICULO MOTOR ESTACIONADO
C	CAIDA DE PASAJERO	**K**	FERROCARRIL
D	INCENDIO	**L**	BICICLETA
E	OTROS	**M**	ANIMAL
COLISION SOBRE EL CAMINO		**N**	OBJETO FIJO
F	PEATON (ATROPELLAMIENTO)	**O**	OTROS OBJETOS

ACCIDENTES EQUIVALENTES A DAÑOS MATERIALES
✝ UN MUERTO = 6 ACCIDENTES
✲ UN HERIDO = 2 ACCIDENTES

ACCIDENTES POR KILOMETRO
(2 0 0 7)

CARRETERA : AUTOPISTA CUACNOPALAN OAXACA (CUOTA)
TRAMO: CUACNOPALAN - LIM. EDOS. PUE./OAX.

DEL KM: 0+000
AL KM: 34+000

MUERTOS	HERIDOS	DAÑOS MATERIALES ($)	CONDUCTOR	PEATONES	VEHICULO	CAMINO	GANADO	ANATURAL
2	1	15,000	1					
0	3	90,000	1					
		0						
		0						
1	1	100,000	1					
		0						
0	3	30,000	1					
0	3	3,000	1					
2	1	70,000	2					
0	1	22,000	2		1			
0	3	115,000	2					
0	0	30,000	1					
0	2	60,000	1					
1	4	70,000	1					
0	8	8,000			1			
		0						
		0						
0	0	800,000	1					

SALDOS — CAUSAS — KILOMETRO

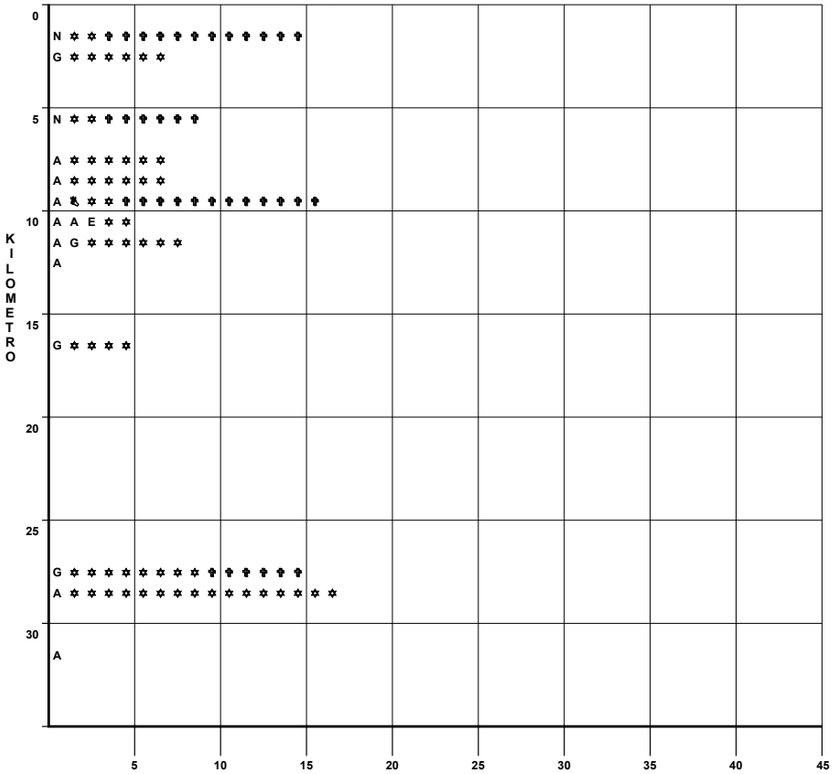

NUMERO Y CLASIFICACION DE ACCIDENTES

DEL KM: 35+000
AL KM: 69+000

MUERTOS	HERIDOS	DAÑOS MATERIALES ($)	CONDUCTOR	PEATONES	VEHICULO	CAMINO	GANADO	ANATURAL
0	5	15,000	1					
		0						
		0						
		0						
1	2	45,000	1					
0	0	50,000	1					
1	3	30,000			1			
0	3	45,000	1					
0	1	40,000	2					
		0						
		0						
		0						
0	2	13,000	1					
		0						
		0						
0	0	5,000	1					
		0						
0	3	87,000			1			
0	0	15,000	1					

SALDOS — CAUSAS — KILOMETRO

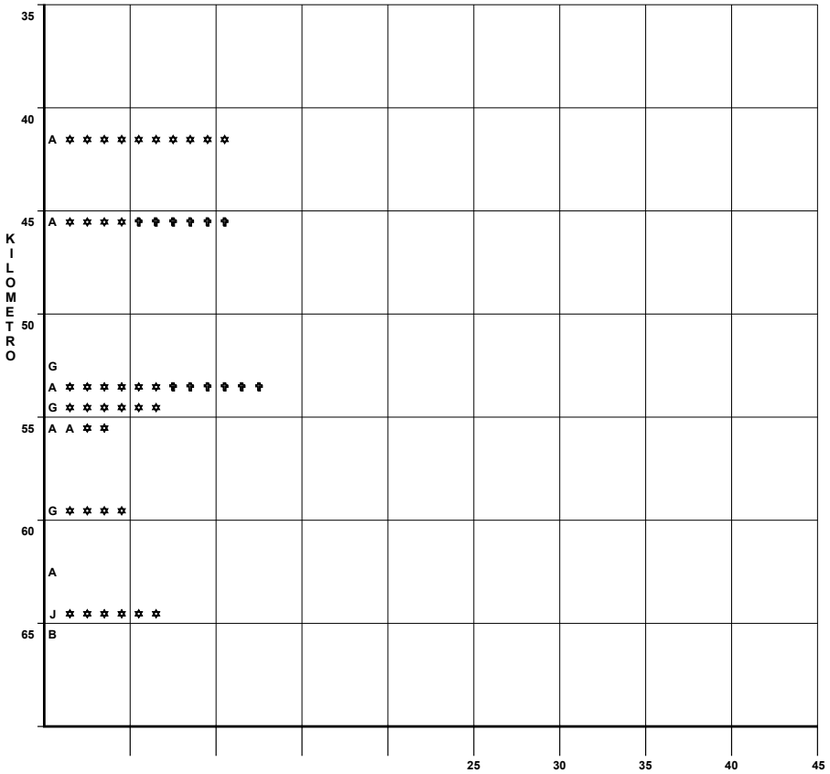

NUMERO Y CLASIFICACION DE ACCIDENTES

CLAVE	CLASIFICACION DEL ACCIDENTE	CLAVE	CLASIFICACION DEL ACCIDENTE
A	SALIDA DEL CAMINO	COLISION SOBRE EL CAMINO	
		G	OTRO VEHICULO MOTOR EN TRANSITO
SIN COLISION SOBRE EL CAMINO		H	OTRO VEHICULO MOTOR POR ALCANCE
B	VOLCADURA	J	VEHICULO MOTOR ESTACIONADO
C	CAIDA DE PASAJERO	K	FERROCARRIL
D	INCENDIO	L	BICICLETA
E	OTROS	M	ANIMAL
COLISION SOBRE EL CAMINO		N	OBJETO FIJO
F	PEATON (ATROPELLAMIENTO)	O	OTROS OBJETOS

ACCIDENTES EQUIVALENTES A DAÑOS MATERIALES
✝ UN MUERTO = 6 ACCIDENTES
✲ UN HERIDO = 2 ACCIDENTES

ACCIDENTES POR KILOMETRO
(2 0 0 7)

CARRETERA : AUTOPISTA CUACNOPALAN OAXACA (CUOTA)
TRAMO: CUACNOPALAN - LIM. EDOS. PUE./OAX.

DEL KM: 70+000
AL KM: 84+000

SALDOS

MUERTOS	HERIDOS	DAÑOS MATERIALES ($)
0	0	7,000
0	4	80,000
0	0	220,000
		0
0	0	40,000
3	2	180,000

CAUSAS

CONDUCTOR	PEAOPAS	VEHICULO	CAMINO	GANADO	ANATURAL
		1			
	1				
	2				
	1				
	4				

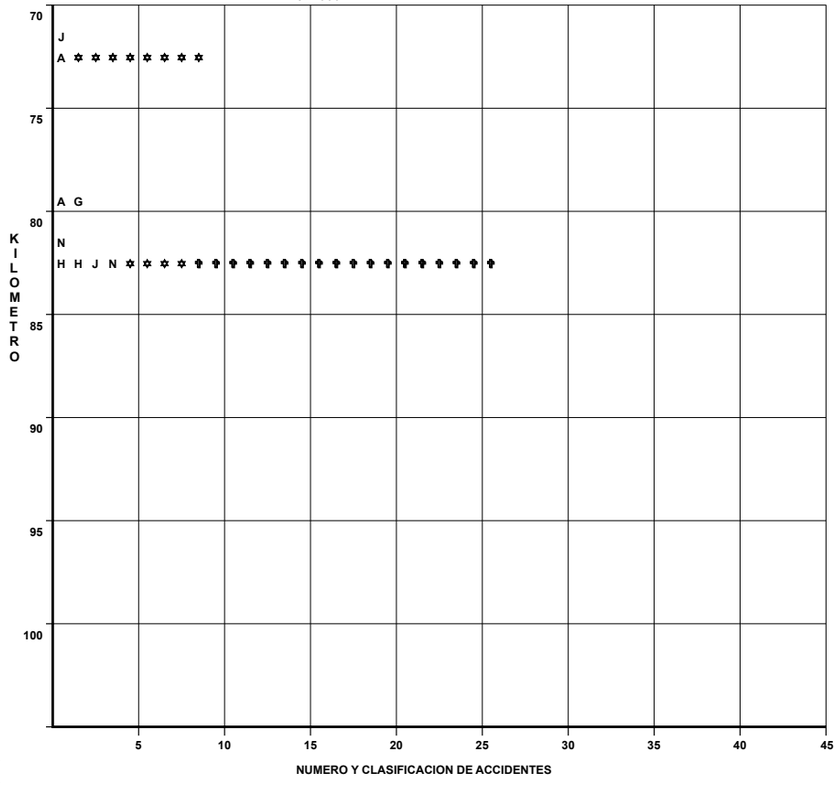

SALDOS

MUERTOS	HERIDOS	DAÑOS MATERIALES ($)

CAUSAS

CONDUCTOR	PEAOPAS	VEHICULO	CAMINO	GANADO	ANATURAL

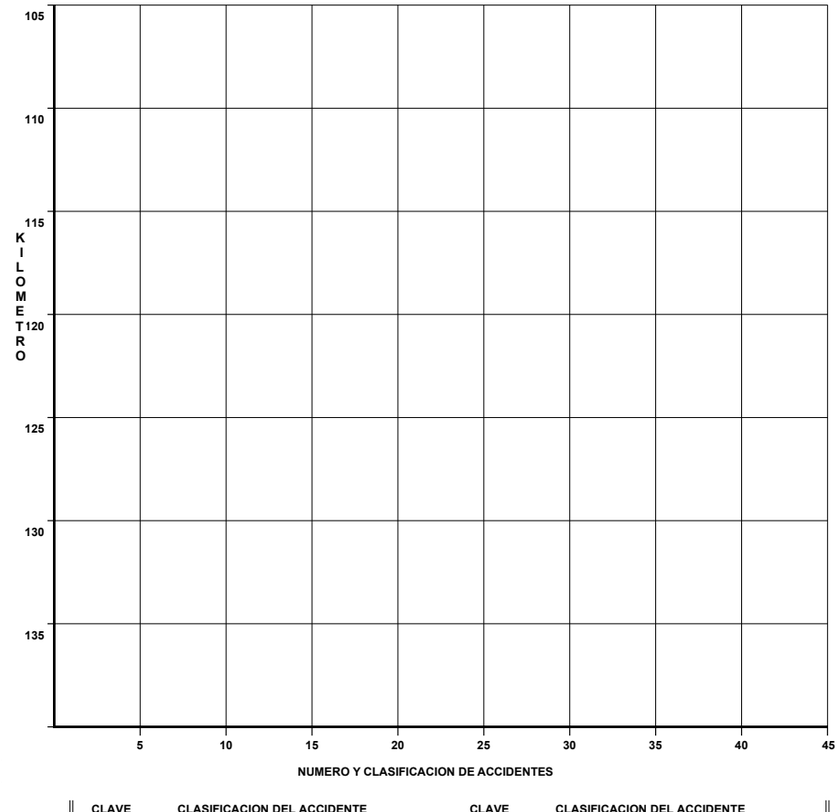

CLAVE	CLASIFICACION DEL ACCIDENTE	CLAVE	CLASIFICACION DEL ACCIDENTE
A	SALIDA DEL CAMINO	COLISION SOBRE EL CAMINO	
		G	OTRO VEHICULO MOTOR EN TRANSITO
SIN COLISION SOBRE EL CAMINO		H	OTRO VEHICULO MOTOR POR ALCANCE
B	VOLCADURA	J	VEHICULO MOTOR ESTACIONADO
C	CAIDA DE PASAJERO	K	FERROCARRIL
D	INCENDIO	L	BICICLETA
E	OTROS	M	ANIMAL
COLISION SOBRE EL CAMINO		N	OBJETO FIJO
F	PEATON (ATROPELLAMIENTO)	O	OTROS OBJETOS

ACCIDENTES EQUIVALENTES A DAÑOS MATERIALES
✝ UN MUERTO = 6 ACCIDENTES
✡ UN HERIDO = 2 ACCIDENTES

CAUSANTE PRINCIPAL DEL ACCIDENTE (en porcentaje)
(2 0 0 7)

P U E B L A

CARRETERA Y TRAMO	CONDUCTOR	PEATON O PASAJERO	VEHICULO	CAMINO	IRRUPCION DE GANADO	AGENTE NATURAL
PACHUCA - TUXPAN LIM. EDOS. HGO/PUE - LIM. EDOS. PUE/VER	91. 75	1. 03	6. 19	1. 03		
MEXICO - PUEBLA (LIBRE) LIM. EDOS. MEX/PUE - PUEBLA	90. 91	3. 64	5. 45			
PUEBLA - HUAJUAPAN DE LEON PUEBLA - LIM. EDOS. PUE/OAX	96. 18	1. 91	1. 91			
PUEBLA - TEHUACAN	97. 89		2. 11			
SAN HIPOLITO - XALAPA SN. HIPOLITO - LIM. EDOS. PUE/VER	98. 48		1. 52			
APIZACO - TEJOCOTAL LIM. EDOS. TLAX/PUE - LIM. EDOS. PUE/HGO	98. 08			1. 92		
SAN SALVADOR EL SECO - AZUMBILLA	95. 65		4. 35			
TEHUACAN - HUAJUAPAN TEHUACAN - LIM. EDOS. PUE/OAX	88. 89			11. 11		
AMOZOC - TEZIUTLAN	97. 62		1. 19	1. 19		
CUAUTLA - IZUCAR DE MATAMOROS LIM. EDOS. MOR/PUE - IZUCAR DE MATAMOROS	95		5			
TEHUACAN - CORDOBA TEHUACAN - LIM. EDOS. PUE/VER	93. 33		6. 67			
TEZIUTLAN - NAUTLA TEZIUTLAN - LIM- EDOS. PUE/VER.	85. 71		14. 29			
ZACATEPEC - ORIENTAL	100					
LOS REYES - ZACATEPEC LIM.EDOS. TLAX/PUE - ZACATEPEC	100					

CAUSANTE PRINCIPAL DEL ACCIDENTE (en porcentaje)
(2 0 0 7)

P U E B L A

CARRETERA Y TRAMO	CONDUCTOR	PEATON O PASAJERO	VEHICULO	CAMINO	IRRUPCION DE GANADO	AGENTE NATURAL
PUEBLA - TLAXCALA PUEBLA - LIM. EDOS. PUE/TLAX	100					
TEZIUTLAN - PEROTE TEZIUTLAN - LIM. EDOS. PUE/VER	100					
TLAPA - TECOMATLAN TULCINGO - TECOMATLAN	100					
PUEBLA - SANTA ANA CHIAUTEMPAN PUEBLA - LIM. EDOS. PUE/TLAX	100					
SAN MARTIN - OCOTOXCO (AUT. MEXICO - PUEBLA) - LIM. EDOS PUE/TLAX	100					
LIB. SAN MARTIN TEXMELUCAN (CUOTA)						
PUEBLA - ORIZABA (CUOTA) PUEBLA - LIM. EDOS. PUE/VER	87. 5	1. 39	6. 94	4. 17		
MEXICO - PUEBLA (CUOTA) LIM. EDOS. MEX/PUE - PUEBLA	87. 38	2. 91	5. 83	3. 88		
CUACNOPALAN - OAXACA (CUOTA) CUACNOPALAN - LIM. EDOS. PUE/OAX	86. 49		13. 51			

TOTAL DE CAUSANTES PRINCIPALES DEL ACCIDENTE (en porcentaje)

P U E B L A	93	1	4	1		

DATOS DEL LUGAR DEL ACCIDENTE Y CONTROL DEL TRANSITO
(2 0 0 7)

P U E B L A

CARRETERA Y TRAMO	ALINEAMIENTO VERTICAL				ALINEAMIENTO HORIZONTAL												CONTROL DE TRANSITO EXISTENTE												
	PENDIENTE	CIMA	COLUMPIO	A NIVEL	TANGENTE	CURVA ABIERTA	CURVA CERRADA	ENTRONQUE	PUENTE O TUNEL	INTERSECCION	CALLEJON	ACCESO PRIVADO	CRUCE FFCC	ZONA PORTUARIA	TRAMO EN CONSTRUCCION	OTRO	SEÑAL INFORMATIVA	SEÑAL PREVENTIVA	SEÑAL RESTRICTIVA	SEMAFORO	AGENTE O GUARDAVIA	BARRERA O ISLETA	RAYAS LATERALES	RAYA CENTRAL	VIBRADORES	ABANDERAMIENTO	BANDEREROS	OTRO CONTROL	SIN CONTROL
PACHUCA - TUXPAN LIM. EDOS. HGO/PUE - LIM. EDOS. PUE/VER	164			30	41	30	121	2									136	185	193	33	33	3	158	154	1	1			
MEXICO - PUEBLA (LIBRE) LIM. EDOS. MEX/PUE - PUEBLA	25			30	51	2	2										53	54	54				53	54		1	1	1	
PUEBLA - HUAJUAPAN DE LEON PUEBLA - LIM. EDOS. PUE/OAX	80			77	112	25	20										97	143	135				141	143	1	1	1	5	
PUEBLA - TEHUACAN	11			131	134	2	6										131	134	137	1			114	131	3	1	1	2	1
SAN HIPOLITO - XALAPA SN. HIPOLITO - LIM. EDOS. PUE/VER	22			44	56	4	5	1									57	59	60				48	47			1		
APIZACO - TEJOCOTAL LIM. EDOS. TLAX/PUE - LIM. EDOS. PUE/HGO	37			15	25	5	22										48	55	55				55	55					
SAN SALVADOR EL SECO - AZUMBILLA	14			9	13	4	5	1									21	23	22				22	22					
TEHUACAN - HUAJUAPAN TEHUACAN - LIM. EDOS. PUE/OAX	7			2	7	1	1										9	9	9				8	9					
AMOZOC - TEZIUTLAN	14	2		68	62	11	10								1		73	80	78				69	74					
CUAUTLA - IZUCAR DE MATAMOROS LIM. EDOS. MOR/PUE - IZUCAR DE MATAMOROS	12			8	12	4	3			1							5	16	11	1			14	15		1			1
TEHUACAN - CORDOBA TEHUACAN - LIM. EDOS. PUE/VER	5			10	13	1	1										15	15	15				14	15					
TEZIUTLAN - NAUTLA TEZIUTLAN - LIM- EDOS. PUE/VER.	3			4	2	4	1										5	7	7				5	4					
ZACATEPEC - ORIENTAL				4	4												3	4	3				1	1					

DATOS DEL LUGAR DEL ACCIDENTE Y CONTROL DEL TRANSITO
(2 0 0 7)

P U E B L A

CARRETERA Y TRAMO	ALINEAMIENTO VERTICAL				ALINEAMIENTO HORIZONTAL												CONTROL DE TRANSITO EXISTENTE												
	PENDIENTE	CIMA	COLUMPIO	A NIVEL	TANGENTE	CURVA ABIERTA	CURVA CERRADA	ENTRONQUE	PUENTE O TUNEL	INTERSECCION	CALLEJON	ACCESO PRIVADO	CRUCE FFCC	ZONA PORTUARIA	TRAMO EN CONSTRUCCION	OTRO	SEÑAL INFORMATIVA	SEÑAL PREVENTIVA	SEÑAL RESTRICTIVA	SEMAFORO	AGENTE O GUARDAVIA	BARRERA O ISLETA	RAYAS LATERALES	RAYA CENTRAL	VIBRADORES	ABANDERAMIENTO	BANDEREROS	OTRO CONTROL	SIN CONTROL
LOS REYES - ZACATEPEC LIM.EDOS. TLAX/PUE - ZACATEPEC				7	6	1											6	6	6			2	7	7					
PUEBLA - TLAXCALA PUEBLA - LIM. EDOS. PUE/TLAX				12	12												11	12	12				11	12					
TEZIUTLAN - PEROTE TEZIUTLAN - LIM. EDOS. PUE/VER				1	1													1	1				1	1					
TLAPA - TECOMATLAN TULCINGO - TECOMATLAN				1	1													1					1	1					
PUEBLA - SANTA ANA CHIAUTEMPAN PUEBLA - LIM. EDOS. PUE/TLAX	1			6	6		1										6	7	7				7	7		1		1	
SAN MARTIN - OCOTOXCO (AUT. MEXICO - PUEBLA) - LIM. EDOS PUE/TLAX				2	1	1											2	2	2				2	2					
LIB. SAN MARTIN TEXMELUCAN (CUOTA)																													
PUEBLA - ORIZABA (CUOTA) PUEBLA - LIM. EDOS. PUE/VER	18			126	124	15	4		1																				
MEXICO - PUEBLA (CUOTA) LIM. EDOS. MEX/PUE - PUEBLA	55			48	92	11											103	101	101			26	102	102		2	1	1	
CUACNOPALAN - OAXACA (CUOTA) CUACNOPALAN - LIM. EDOS. PUE/OAX	14	1		22	31	4	2										37	37	36				35	37					

TOTAL DATOS DEL LUGAR DEL ACCIDENTE Y CONTROL DEL TRANSITO

P U E B L A	482	3		657	806	125	204	4	1	1					1		818	951	944	35	33	31	868	893	5	8	5	10	2

CIRCUNSTANCIAS QUE CONTRIBUYERON AL ACCIDENTE
(2 0 0 7)

P U E B L A

CARRETERA Y TRAMO	DEL CONDUCTOR O PEATON													
	IMPRUDENCIA O INTENCION	VELOCIDAD EXCESIVA	INVADIO CARRIL CONTRARIO	REBASO INDEBIDAMENTE	NO RESPETO LA SEÑAL DE ALTO	NO RESPETO SEMAFORO	NO CEDIO EL PASO	NO GUARDO DISTANCIA	VIRO INDEBIDAMENTE	MAL ESTACIONADO	ESTADO DE EBRIEDAD	BAJO EFECTOS DE DROGA	DORMITANDO	DESLUMBRAMIENTO
PACHUCA - TUXPAN LIM. EDOS. HGO/PUE - LIM. EDOS. PUE/VER	33	101	29	1			2	7	7					
MEXICO - PUEBLA (LIBRE) LIM. EDOS. MEX/PUE - PUEBLA	3	26	13				3	3	2					
PUEBLA - HUAJUAPAN DE LEON PUEBLA - LIM. EDOS. PUE/OAX	8	86	29	2			9	9	11					
PUEBLA - TEHUACAN	9	71	15	1	2	1	15	15	9		1			
SAN HIPOLITO - XALAPA SN. HIPOLITO - LIM. EDOS. PUE/VER		43	12					8	2					
APIZACO - TEJOCOTAL LIM. EDOS. TLAX/PUE - LIM. EDOS. PUE/HGO	2	34	7				4		4					
SAN SALVADOR EL SECO - AZUMBILLA		15	1	1			2	1	1	1				
TEHUACAN - HUAJUAPAN TEHUACAN - LIM. EDOS. PUE/OAX	3	4	1											
AMOZOC - TEZIUTLAN	2	55	16			1	6		2					
CUAUTLA - IZUCAR DE MATAMOROS LIM. EDOS. MOR/PUE - IZUCAR DE MATAMOROS	2	15	1								1			
TEHUACAN - CORDOBA TEHUACAN - LIM. EDOS. PUE/VER		9	4					1						
TEZIUTLAN - NAUTLA TEZIUTLAN - LIM- EDOS. PUE/VER.	1	3	1										1	
ZACATEPEC - ORIENTAL		2	1							1				

CARRETERA Y TRAMO	DEL VEHICULO										DEL CAMINO							AGENTE NATURAL					
	LLANTAS	FRENOS	DIRECCION	SUSPENSION	LUCES	EJES	TRANSMISION	MOTOR	SOBRECUPO O SOBRECARGA	EXCESO DE DIMENSIONES	IRRUPCION DE GANADO	DESPERFECTOS	FALTA DE SEÑALES	OBJETOS EN EL CAMINO	MOJADO	RESBALOSO	OTROS	LLUVIA	NIEVE O GRANIZO	NIEBLA O HUMO	TOLVANERA	VIENTOS FUERTES	OTROS
PACHUCA - TUXPAN LIM. EDOS. HGO/PUE - LIM. EDOS. PUE/VER						6	1	1		4	1				1								
MEXICO - PUEBLA (LIBRE) LIM. EDOS. MEX/PUE - PUEBLA	1	1													3								
PUEBLA - HUAJUAPAN DE LEON PUEBLA - LIM. EDOS. PUE/OAX	3																						
PUEBLA - TEHUACAN	3																						
SAN HIPOLITO - XALAPA SN. HIPOLITO - LIM. EDOS. PUE/VER	1																						
APIZACO - TEJOCOTAL LIM. EDOS. TLAX/PUE - LIM. EDOS. PUE/HGO											1												
SAN SALVADOR EL SECO - AZUMBILLA			1																				
TEHUACAN - HUAJUAPAN TEHUACAN - LIM. EDOS. PUE/OAX											1												
AMOZOC - TEZIUTLAN	1										1												
CUAUTLA - IZUCAR DE MATAMOROS LIM. EDOS. MOR/PUE - IZUCAR DE MATAMOROS						1																	
TEHUACAN - CORDOBA TEHUACAN - LIM. EDOS. PUE/VER	1																						
TEZIUTLAN - NAUTLA TEZIUTLAN - LIM- EDOS. PUE/VER.		1																					
ZACATEPEC - ORIENTAL																							

CIRCUNSTANCIAS QUE CONTRIBUYERON AL ACCIDENTE
(2 0 0 7)

P U E B L A

CARRETERA Y TRAMO	DEL CONDUCTOR O PEATON														DEL VEHICULO										DEL CAMINO							AGENTE NATURAL					
	IMPRUDENCIA O INTENCION	VELOCIDAD EXCESIVA	INVADIO CARRIL CONTRARIO	REBASO INDEBIDAMENTE	NO RESPETO LA SEÑAL DE ALTO	NO RESPETO SEMAFORO	NO CEDIO EL PASO	NO GUARDO DISTANCIA	VIRO INDEBIDAMENTE	MAL ESTACIONADO	ESTADO DE EBRIEDAD	BAJO EFECTOS DE DROGA	DORMITANDO	DESLUMBRAMIENTO	LLANTAS	FRENOS	DIRECCION	SUSPENSION	LUCES	EJES	TRANSMISION	MOTOR	SOBRECUPO O SOBRECARGA	EXCESO DE DIMENSIONES	IRRUPCION DE GANADO	DESPERFECTOS	FALTA DE SEÑALES	OBJETOS EN EL CAMINO	MOJADO	RESBALOSO	OTROS	LLUVIA	NIEVE O GRANIZO	NIEBLA O HUMO	TOLVANERA	VIENTOS FUERTES	OTROS
LOS REYES - ZACATEPEC LIM.EDOS. TLAX/PUE - ZACATEPEC		1	4					1	1																											
PUEBLA - TLAXCALA PUEBLA - LIM. EDOS. PUE/TLAX	1	3	4				2		1					1																						
TEZIUTLAN - PEROTE TEZIUTLAN - LIM. EDOS. PUE/VER		1																																		
TLAPA - TECOMATLAN TULCINGO - TECOMATLAN			1																																	
PUEBLA - SANTA ANA CHIAUTEMPAN PUEBLA - LIM. EDOS. PUE/TLAX	1	3					1		2																											
SAN MARTIN - OCOTOXCO (AUT. MEXICO - PUEBLA) - LIM. EDOS PUE/TLAX			2																																	
LIB. SAN MARTIN TEXMELUCAN (CUOTA)																																				
PUEBLA - ORIZABA (CUOTA) PUEBLA - LIM. EDOS. PUE/VER	4	99	2	1			3	10	8				1		6	1				1	2					1		3	1	1						
MEXICO - PUEBLA (CUOTA) LIM. EDOS. MEX/PUE - PUEBLA	6	70						11	5	2					3	1	2					1					1		1								
CUACNOPALAN - OAXACA (CUOTA) CUACNOPALAN - LIM. EDOS. PUE/OAX	1	24		1			2	2	2						2	2						1														

TOTAL DE CIRCUNSTANCIAS QUE CONTRIBUYERON AL ACCIDENTE

P U E B L A	76	665	143	7	2	2	49	68	57	4	2		2	1	21	6	3			8	3	3		4	4	1	1	3	6	1						

ACCIDENTES POR TIPO DE VEHICULO
(2 0 0 7)

P U E B L A

CARRETERA Y TRAMO	# DE ACC.	ACCIDENTES POR TIPO DE VEHICULO																							
		A	A-A	A-B	A-C	A-B-C	B	B-B	B-C	C	C-C	A-M	A-O	A-B-O	A-C-O	A-M-O	B-M	B-O	C-M	C-O	M	M-M	M-O	O	O-O
PACHUCA - TUXPAN LIM. EDOS. HGO/PUE - LIM. EDOS. PUE/VER	194	35	29	7	20	2		2	6	68	11	3	4		1				1		1		1	3	
MEXICO - PUEBLA (LIBRE) LIM. EDOS. MEX/PUE - PUEBLA	55	11	22	2	11					1	1	3	1			1			2						
PUEBLA - HUAJUAPAN DE LEON PUEBLA - LIM. EDOS. PUE/OAX	157	38	46	11	21		3	2	2	10	1	5	11		1		1		1				3	1	
PUEBLA - TEHUACAN	142	31	48	8	25	1	3		2	3	6	2	7		1	1				1	1		2		
SAN HIPOLITO - XALAPA SN. HIPOLITO - LIM. EDOS. PUE/VER	66	15	15	2	12		2		2	6	3		4		1					1	2		1		
APIZACO - TEJOCOTAL LIM. EDOS. TLAX/PUE - LIM. EDOS. PUE/HGO	52	20	11	2	7				2	6	1	1	1						1						
SAN SALVADOR EL SECO - AZUMBILLA	23	5	6		2					4	3		1							1			1		
TEHUACAN - HUAJUAPAN TEHUACAN - LIM. EDOS. PUE/OAX	9	7										1	1												
AMOZOC - TEZIUTLAN	84	21	26	5	9				4	6	2	2	5	1					1	1	1				
CUAUTLA - IZUCAR DE MATAMOROS LIM. EDOS. MOR/PUE - IZUCAR DE MATAMOROS	20	7	4	1	2					5			1												
TEHUACAN - CORDOBA TEHUACAN - LIM. EDOS. PUE/VER	15	6	6	1	2																				
TEZIUTLAN - NAUTLA TEZIUTLAN - LIM- EDOS. PUE/VER.	7	3	1	1	1					1															
ZACATEPEC - ORIENTAL	4	2	1								1														
LOS REYES - ZACATEPEC LIM.EDOS. TLAX/PUE - ZACATEPEC	7	1	2		1				1				2												
PUEBLA - TLAXCALA PUEBLA - LIM. EDOS. PUE/TLAX	12	1	7	2								1	1												

ACCIDENTES POR TIPO DE VEHICULO
(2 0 0 7)

P U E B L A

CARRETERA Y TRAMO	# DE ACC.	ACCIDENTES POR TIPO DE VEHICULO																							
		A	A-A	A-B	A-C	A-B-C	B	B-B	B-C	C	C-C	A-M	A-O	A-B-O	A-C-O	A-M-O	B-M	B-O	C-M	C-O	M	M-M	M-O	O	O-O
TEZIUTLAN - PEROTE TEZIUTLAN - LIM. EDOS. PUE/VER	1											1													
TLAPA - TECOMATLAN TULCINGO - TECOMATLAN	1				1																				
PUEBLA - SANTA ANA CHIAUTEMPAN PUEBLA - LIM. EDOS. PUE/TLAX	7		2		1					1	1		1			1									
SAN MARTIN - OCOTOXCO (AUT. MEXICO - PUEBLA) - LIM. EDOS PUE/TLAX	2		1		1																				
LIB. SAN MARTIN TEXMELUCAN (CUOTA)																									
PUEBLA - ORIZABA (CUOTA) PUEBLA - LIM. EDOS. PUE/VER	144	55	16	3	14	1			5	18	6	1	15		3			1		2	3			1	
MEXICO - PUEBLA (CUOTA) LIM. EDOS. MEX/PUE - PUEBLA	103	39	17	1	11		2	1	5	7	3		14		1					1				1	
CUACNOPALAN - OAXACA (CUOTA) CUACNOPALAN - LIM. EDOS. PUE/OAX	37	20	4		6					5	1	1													

TOTAL DE ACCIDENTES POR TIPO DE VEHICULO

TOTALES	1 142	317	264	46	147	4	10	5	29	141	40	21	69	1	8	3	1	1	6	7	8		8	6	
PORCENTAJES	100.00	27.76	23.12	4.03	12.87	0.35	0.88	0.44	2.54	12.35	3.50	1.84	6.04	0.09	0.70	0.26	0.09	0.09	0.53	0.61	0.70	0.00	0.70	0.53	0.00

TIPO DE VEHICULO

A.- AUTOMOVIL Y PICK-UP

B.- AUTOBUSES

C.- CAMION SENCILLO Y COMBINADO

M.- MOTOCICLETAS Y BICICLETAS

O.- OTROS (MAQ. AGRICOLA, DE CONST, TREN, VEH. FUGADOS DEL SITIO)

TIPO DE VEHICULOS INVOLUCRADOS

(2 0 0 7)

P U E B L A

CARRETERA Y TRAMO	TIPO DE VEHICULOS INVOLUCRADOS																																																TOTAL DE VEH.
	A	A-A		A-B		A-C		A-B-C			B	B-B		B-C		C	C-C		A-M		A-O		A-B-O			A-C-O			A-M-O			B-M		B-O		C-M		C-O		M	M-M		M-O		O	O-O		
PACHUCA - TUXPAN LIM. EDOS. HGO/PUE - LIM. EDOS. PUE/VER	35	31	31	8	7	22	22	3	2	3		4	2	6	7	68	12	12	4	4	6	5				1	1	1								1	1			1			1	1	3			305
MEXICO - PUEBLA (LIBRE) LIM. EDOS. MEX/PUE - PUEBLA	11	22	23	2	2	15	13									1	1	1	3	3	1	1							1	1	1					2	2											106
PUEBLA - HUAJUAPAN DE LEON PUEBLA - LIM. EDOS. PUE/OAX	38	46	46	13	11	26	22				3	2	2	2	2	10	1	1	5	5	11	10				1	1	1				1	1			1	1						3	3	1			270
PUEBLA - TEHUACAN	31	48	48	9	8	28	26	1	1	1	3			2	2	3	6	6	2	2	7	7				1	1	1	1	1	1							1	1	1			2	2				254
SAN HIPOLITO - XALAPA SN. HIPOLITO - LIM. EDOS. PUE/VER	15	15	15	2	2	13	15				2			2	3	6	3	3			5	4				1	1	1										2	1	2			1	1				115
APIZACO - TEJOCOTAL LIM. EDOS. TLAX/PUE - LIM. EDOS. PUE/HGO	20	11	11	2	2	8	8							3	2	6	1	1	1	1	1	1														1	1											81
SAN SALVADOR EL SECO - AZUMBILLA	5	6	6			2	2									4	3	3			1	1																1	1				1	1				37
TEHUACAN - HUAJUAPAN TEHUACAN - LIM. EDOS. PUE/OAX	7																		1	1	1	1																											11
AMOZOC - TEZIUTLAN	21	26	26	5	5	10	10							4	4	6	2	2	2	2	8	5	1	1	1											1	1	1	1	1								146
CUAUTLA - IZUCAR DE MATAMOROS LIM. EDOS. MOR/PUE - IZUCAR DE MATAMOROS	7	4	4	1	1	2	2									5					1	1																											28
TEHUACAN - CORDOBA TEHUACAN - LIM. EDOS. PUE/VER	6	6	6	1	1	2	2																																										24
TEZIUTLAN - NAUTLA TEZIUTLAN - LIM- EDOS. PUE/VER.	3	1	1	2	1	1	1									1																																	11
ZACATEPEC - ORIENTAL	2	1	1														1	1																															6
LOS REYES - ZACATEPEC LIM.EDOS. TLAX/PUE - ZACATEPEC	1	2	2			1	1							1	3						2	2																											15
PUEBLA - TLAXCALA PUEBLA - LIM. EDOS. PUE/TLAX	1	7	7	2	2														1	1	1	1																											23

TIPO DE VEHICULOS INVOLUCRADOS

(2 0 0 7)

P U E B L A

CARRETERA Y TRAMO	TIPO DE VEHICULOS INVOLUCRADOS																																															TOTAL DE VEH.
	A	A-A		A-B		A-C		A-B-C			B	B-B		B-C		C	C-C		A-M		A-O		A-B-O			A-C-O			A-M-O			B-M		B-O		C-M		C-O		M	M-M		M-O		O	O-O		
TEZIUTLAN - PEROTE TEZIUTLAN - LIM. EDOS. PUE/VER																			1	1																												2
TLAPA - TECOMATLAN TULCINGO - TECOMATLAN						1	1																																									2
PUEBLA - SANTA ANA CHIAUTEMPAN PUEBLA - LIM. EDOS. PUE/TLAX		2	2			1	1									1	1	1			1	1							1	1	1																14
SAN MARTIN - OCOTOXCO (AUT. MEXICO - PUEBLA) - LIM. EDOS PUE/TLAX		1	1			1	1																																								4
LIB. SAN MARTIN TEXMELUCAN (CUOTA)																																																
PUEBLA - ORIZABA (CUOTA) PUEBLA - LIM. EDOS. PUE/VER	55	17	17	5	3	17	16	1	1	2				5	5	18	6	6	1	1	17	16				3	3	3						1	1			2	2	3					1			228
MEXICO - PUEBLA (CUOTA) LIM. EDOS. MEX/PUE - PUEBLA	39	19	19	1	1	13	12				2	1	1	5	6	7	3	3			15	15				1	1	1										1	1						1			168
CUACNOPALAN - OAXACA (CUOTA) CUACNOPALAN - LIM. EDOS. PUE/OAX	20	4	4			9	8									5	1	1	1	1																												54

TOTAL DE TIPO DE VEHICULOS INVOLUCRADOS

TOTALES	317	269	270	53	46	172	163	5	4	6	10	7	5	30	34	141	41	41	22	22	78	71	1	1	1	8	8	8	3	3	3	1	1	1	1	6	6	8	7	8			8	8	6			1 904
	317	539		99		335		15			10	12		64		141	82		44		149		3			24			9			2		2		12		15		8			16		6			1 904

TIPO DE VEHICULO	TOTAL DE VEHICULOS	PORCENTAJE %
A	1198	62.92%
B	105	5.51%
C	448	23.53%
M	48	2.52%
O	105	5.51%
T	1904	100.00%

TIPO DE VEHICULO

A.- AUTOMOVIL Y PICK-UP
B.- AUTOBUSES
C.- CAMION SENCILLO Y COMBINADO
M.- MOTOCICLETAS Y BICICLETAS
O.- OTROS (MAQ. AGRICOLA, DE CONST, TREN, VEH. FUGADOS DEL SITIO)

RESUMEN DE ACCIDENTES DE TRANSITO 2 0 0 7

RED DE CARRETERA FEDERAL LIBRE Y DE CUOTA

P U E B L A

CLASIFICACION	LONGITUD (km)	ACCIDENTES	HERIDOS	MUERTOS	DAÑOS MATERIALES (MILLONES $)	VEH/km (MILLONES)	INDICE DE ACCIDENTES (A)
LIBRE	1,085.660	858	1062	166	33.581	3,012.285	0.285
CUOTA	255.890	284	405	56	14.243	1,633.288	0.174
RESUMEN DEL ESTADO	1,341.550	1,142	1,467	222	47.824	4,645.573	0.246

(A) INDICE DE ACCIDENTES POR MILLON DE VEHICULOS - KILOMETRO