E S T A D I S T I C A

A C C I D E N T E S D E T R A N S I T O

(2 0 0 8)

C A M P E C H E

INFORMACION GENERAL

CAMPECHE

● ***SUPERFICIE***	***56,859***	***km².***
● ***POBLACIÓN (2008)***	***754,730***	***HABITANTES***
	373,457	***HOMBRES***
	381,273	***MUJERES***
● ***DENSIDAD DE POBLACIÓN (2008)***	***13.274***	***HAB./km².***
● ***VEHÍCULOS REGISTRADOS (2008)***	***182,905***	***VEHICULOS***
● ***HABITANTES POR VEHÍCULO (2008)***	***4.126***	***HAB./VEH.***
● ***INDICE DE MOTORIZACIÓN (2008)***	***0.242***	***VEH./HAB.***

● ***LONGITUD Y TIPO DE SUPERFICIE DE LA RED CARRETERA (km.)***

CONCEPTO	PAVIMENTADA			REVESTIDA	TERRACERIA	TOTAL
	DOS CARRILES	CUATRO CARRILES	MAS DE CUATRO CARRILES			
Federal libre	1,306.20	16.50	-	-	-	1,322.70
Federal cuota	3.89	39.50	-	-	-	43.39
Estatal libre	926.84	-	-	5.20	-	932.04
Estatal cuota	3.20	-	-	-	-	3.20
Rural	1,055.65	-	-	813.52		1,869.17
Brechas	-	-	-	-		-
						4,170.50

● ***UTILIZACION DE LAS CARRETERAS***

RANGOS DE VOLUMEN EN TDPA	FEDERAL LIBRE AFORADA		ESTATAL LIBRE AFORADA		FEDERAL Y/O ESTATAL CUOTA AFORADA	
	LONGITUD	PORCENTAJE	LONGITUD	PORCENTAJE	LONGITUD	PORCENTAJE
1 - 2,000	553.21	42.85	111.60	94.58	-	-
2,001 - 5,000	615.14	47.65	-	-	32.00	82.05
5,001 - 10,000	122.64	9.50	6.40	5.42	7.00	17.95
10,001 - MAS	-	-	-	-	-	-
TOTAL	1,290.99	100.00	118.00	100.00	39.00	100.00

NOTA:

TDPA.- TRANSITO DIARIO PROMEDIO ANUAL

INDICE DE ACCIDENTES
POR MILLON DE VEHICULOS-KILOMETRO

INDICE DE ACCIDENTES EN EL ESTADO

$$\overline{I}^{A}_{V-km} = 0.401$$

ESTADO DE CAMPECHE

ACCIDENTES DE TRANSITO

(2 0 0 8)

C A M P E C H E

CARRETERA Y TRAMO	LONGITUD	VEH-km MILLONES	# DE ACCIDENTES				SALDOS			INDICES POR 10^6 DE VEH-KM		INDICES POR 10^5 DE VEH-KM		
			TOTAL	CON MUERTOS	SOLO CON HERIDOS	EQUIVALENTES (1)	MUERTOS	HERIDOS	DAÑOS MATERIALES (MILLONES $)	ACCIDENTES	PELIGROSIDAD	ACCIDENTES MORTALES	MUERTOS	HERIDOS
VILLAHERMOSA - FCO. ESCARCEGA LIM. EDOS. TAB/CAMP - FCO. ESCARCEGA	144.540	192.064	75	13	23	269	15	52	6.240	0.390	1.401	0.007	0.008	0.027
VILLAHERMOSA - CD. DEL CARMEN LIM. EDOS. TAB/CAMP - ZACATAL	65.730	83.538	53	2	8	173	5	45	5.063	0.634	2.071	0.002	0.006	0.054
CD. DEL CARMEN - CAMPECHE CD. DEL CARMEN - CAMPECHE	203.180	294.270	107	6	35	275	6	66	8.127	0.364	0.935	0.002	0.002	0.022
FCO. ESCARCEGA - CHAMPOTON FCO. ESCARCEGA - CHAMPOTON	81.400	79.031	22	4	9	124	9	24	1.542	0.278	1.569	0.005	0.011	0.030
FCO. ESCARCEGA - CHETUMAL FCO. ESCARCEGA - LIM. EDOS. CAMP/Q.ROO	180.000	97.714	52	6	17	150	6	31	3.560	0.532	1.535	0.006	0.006	0.032
CAMPECHE - MERIDA CAMPECHE - LIM. EDOS. CAMP/YUC	97.300	184.214	68	6	22	234	15	38	4.054	0.369	1.270	0.003	0.008	0.021
LIBRAMIENTO CAMPECHE LIBRAMIENTO CAMPECHE	26.000	36.024	21	1	5	43	1	8	2.188	0.583	1.194	0.003	0.003	0.022
CAMPECHE - UMAN CAMPECHE - LIM. EDOS. CAMP/YUC	126.880	46.682	14	1	4	30	1	5	0.431	0.300	0.643	0.002	0.002	0.011
CHENCOLLI - TENABO CHENCOLLI - TENABO	28.120	8.925	3	1	0	9	1	0	0.108	0.336	1.008	0.011	0.011	0.000

ACCIDENTES DE TRANSITO

(2 0 0 8)

C A M P E C H E

CARRETERA Y TRAMO	LONGITUD	VEH-km MILLONES	# DE ACCIDENTES				SALDOS			INDICES POR 10^6 DE VEH-KM		INDICES POR 10^5 DE VEH-KM		
			TOTAL	CON MUERTOS	SOLO CON HERIDOS	EQUIVALENTES (1)	MUERTOS	HERIDOS	DAÑOS MATERIALES (MILLONES $)	ACCIDENTES	PELIGROSIDAD	ACCIDENTES MORTALES	MUERTOS	HERIDOS
CALKINI - MAXCANU CALKINI - LIM. EDOS. CAMP/YUC	9.050	7.359	6	2	0	26	2	4	0.133	0.815	3.533	0.027	0.027	0.054
HALTUNCHEN - CAYAL HALTUNCHEN - CAYAL	79.000	24.250	5	0	1	7	0	1	0.205	0.206	0.289	0.000	0.000	0.004
RAMAL A NUEVO COAHUILA RAMAL A NUEVO COAHUILA	85.400	22.382	4	2	3	34	2	9	0.095	0.179	1.519	0.009	0.009	0.040
RAMAL A PALIZADA RAMAL A PALIZADA	68.000	19.707	7	3	4	35	3	5	0.455	0.355	1.776	0.015	0.015	0.025
DIAZ ORDAZ - SABANCUY DIAZ ORDAZ - SABANCUY	57.400	34.724	13	3	3	43	3	6	0.788	0.374	1.238	0.009	0.009	0.017
CHAMPOTON - CAMPECHE "CUOTA" VILLAMADERO - CAMPECHE	39.500	65.595	31	5	11	121	7	24	2.462	0.473	1.845	0.008	0.011	0.037
PUENTE "EL ZACATAL" ZACATAL - CD. DEL CARMEN	4.330	4.987	1	0	0	1	0	0	0.030	0.201	0.201	0.000	0.000	0.000

TOTAL DE ACCIDENTES DE TRANSITO

C A M P E C H E	1295.830	1201.465	482	55	145	1,574	76	318	35.481	0.401	1.310	0.005	0.006	0.026

NOTA:

(1) ACCIDENTES EQUIVALENTES
UN MUERTO = 6 ACCIDENTES
UN HERIDO = 2 ACCIDENTES

ACCIDENTES Y SALDOS POR MES

(2 0 0 8)

C A M P E C H E

CARRETERA Y TRAMO	SALDOS	ENERO	FEBRERO	MARZO	ABRIL	MAYO	JUNIO	JULIO	AGOSTO	SEPTIEMBRE	OCTUBRE	NOVIEMBRE	DICIEMBRE
VILLAHERMOSA - FCO. ESCARCEGA LIM. EDOS. TAB/CAMP - FCO. ESCARCEGA	# ACCIDENTES	6	5	9	9	6	5	10	6	7	5	1	6
	# MUERTOS		1	1	2		1	6			2		2
	# HERIDOS	4	5	7	4	11		12				1	8
	DAÑOS MATERIALES (MILLONES $)	0.6920	0.6600	1.1050	1.0405	0.6860	0.2150	0.5050	0.4400	0.4320	0.1700	0.0070	0.2870
VILLAHERMOSA - CD. DEL CARMEN LIM. EDOS. TAB/CAMP - ZACATAL	# ACCIDENTES	4	8	8	5	6	6	3	3	6	3	1	0
	# MUERTOS			1								4	
	# HERIDOS	3	7	17	2		3		6	6	1		
	DAÑOS MATERIALES (MILLONES $)	0.4500	1.4610	0.8130	0.4955	0.1850	0.3580	0.2200	0.1050	0.7555	0.1200	0.1000	0.0000
CD. DEL CARMEN - CAMPECHE CD. DEL CARMEN - CAMPECHE	# ACCIDENTES	10	12	13	9	8	13	13	10	7	6	3	3
	# MUERTOS					2	1		2	1			
	# HERIDOS	7	6	12	13	5	4	10	3	5	1		
	DAÑOS MATERIALES (MILLONES $)	0.3830	1.3990	1.0595	0.5840	0.4570	0.8995	1.8190	0.7522	0.3130	0.1560	0.1650	0.1400
FCO. ESCARCEGA - CHAMPOTON FCO. ESCARCEGA - CHAMPOTON	# ACCIDENTES	4	3	2	2	3	0	0	5	0	0	1	2
	# MUERTOS		4						5				
	# HERIDOS	2	7	1	1	2			10				1
	DAÑOS MATERIALES (MILLONES $)	0.3400	0.1300	0.2400	0.3250	0.2250	0.0000	0.0000	0.1571	0.0000	0.0000	0.0500	0.0750
FCO. ESCARCEGA - CHETUMAL FCO. ESCARCEGA - LIM. EDOS. CAMP/Q.ROO	# ACCIDENTES	5	3	9	4	7	3	5	5	3	1	3	4
	# MUERTOS		2			1		1	2				
	# HERIDOS	7		2	4	1	3	7	2			2	3
	DAÑOS MATERIALES (MILLONES $)	0.4101	0.2600	0.4550	0.2400	0.5950	0.1550	0.2600	0.3452	0.1700	0.0300	0.1400	0.5000
CAMPECHE - MERIDA CAMPECHE - LIM. EDOS. CAMP/YUC	# ACCIDENTES	0	4	6	4	3	5	10	9	7	7	5	8
	# MUERTOS				5	1		3	6				
	# HERIDOS		1	4	1	4	3	9	3		6	3	4
	DAÑOS MATERIALES (MILLONES $)	0.0000	0.1040	0.2450	0.2345	0.0960	0.1555	0.5220	0.7590	0.9080	0.6305	0.1510	0.2485
LIBRAMIENTO CAMPECHE LIBRAMIENTO CAMPECHE	# ACCIDENTES	0	1	1	2	5	1	2	6	0	2	0	1
	# MUERTOS												1
	# HERIDOS				2	3			2				1
	DAÑOS MATERIALES (MILLONES $)	0.0000	0.1000	0.0650	0.0900	0.2965	1.0100	0.1200	0.2750	0.0000	0.1610	0.0000	0.0700
CAMPECHE - UMAN CAMPECHE - LIM. EDOS. CAMP/YUC	# ACCIDENTES	4	0	1	1	1	1	0	0	0	1	2	3
	# MUERTOS											1	
	# HERIDOS	2				1							2
	DAÑOS MATERIALES (MILLONES $)	0.1950	0.0000	0.0100	0.0250	0.0060	0.0450	0.0000	0.0000	0.0000	0.0200	0.0900	0.0400
CHENCOLLI - TENABO CHENCOLLI - TENABO	# ACCIDENTES						2				1		
	# MUERTOS										1		
	# HERIDOS												
	DAÑOS MATERIALES (MILLONES $)	0.0000	0.0000	0.0000	0.0000	0.0000	0.0180	0.0000	0.0000	0.0000	0.0900	0.0000	0.0000

ACCIDENTES Y SALDOS POR MES

(2 0 0 8)

C A M P E C H E

CARRETERA Y TRAMO	SALDOS	ENERO	FEBRERO	MARZO	ABRIL	MAYO	JUNIO	JULIO	AGOSTO	SEPTIEMBRE	OCTUBRE	NOVIEMBRE	DICIEMBRE
CALKINI - MAXCANU CALKINI - LIM. EDOS. CAMP/YUC	# ACCIDENTES	0	0	0	0	0	0	2	2	0	1	1	0
	# MUERTOS							1	1				
	# HERIDOS								1		1	2	
	DAÑOS MATERIALES (MILLONES $)	0.0000	0.0000	0.0000	0.0000	0.0000	0.0000	0.0555	0.0750	0.0000	0.0002	0.0023	0.0000
HALTUNCHEN - CAYAL HALTUNCHEN - CAYAL	# ACCIDENTES	1	1	1	0	1	1	0	0	0	0	0	0
	# MUERTOS												
	# HERIDOS					1							
	DAÑOS MATERIALES (MILLONES $)	0.0200	0.0150	0.0800	0.0000	0.0400	0.0500	0.0000	0.0000	0.0000	0.0000	0.0000	0.0000
RAMAL A NUEVO COAHUILA RAMAL A NUEVO COAHUILA	# ACCIDENTES	0	0	0	0	0	1	0	1	0	1	1	0
	# MUERTOS								1		1		
	# HERIDOS						3		4		2		
	DAÑOS MATERIALES (MILLONES $)	0.0000	0.0000	0.0000	0.0000	0.0000	0.0450	0.0000	0.0150	0.0000	0.0200	0.0150	0.0000
RAMAL A PALIZADA RAMAL A PALIZADA	# ACCIDENTES	1	2	0	1	0	0	1	0	0	1	1	0
	# MUERTOS	1	1								1		
	# HERIDOS		1		2			1			1		
	DAÑOS MATERIALES (MILLONES $)	0.0300	0.1600	0.0000	0.0500	0.0000	0.0000	0.0800	0.0000	0.0000	0.0800	0.0550	0.0000
DIAZ ORDAZ - SABANCUY DIAZ ORDAZ - SABANCUY	# ACCIDENTES	1	1	1	1	1	1	2	2	0	1	1	1
	# MUERTOS							1				1	1
	# HERIDOS		2					3					1
	DAÑOS MATERIALES (MILLONES $)	0.2500	0.0150	0.0250	0.0200	0.2000	0.0200	0.1050	0.0350	0.0000	0.0500	0.0180	0.0500
CHAMPOTON - CAMPECHE "CUOTA" VILLAMADERO - CAMPECHE	# ACCIDENTES	1	4	2	1	2	2	3	9	1	2	2	2
	# MUERTOS			1				1	3	1			1
	# HERIDOS		3	2	4				12			2	1
	DAÑOS MATERIALES (MILLONES $)	0.0300	0.1330	0.1400	0.1000	0.5500	0.1050	0.1630	0.7260	0.0400	0.1200	0.0650	0.2900
PUENTE "EL ZACATAL" ZACATAL - CD. DEL CARMEN	# ACCIDENTES	0	0	0	0	0	0	0	0	1	0	0	0
	# MUERTOS												
	# HERIDOS												
	DAÑOS MATERIALES (MILLONES $)	0.0000	0.0000	0.0000	0.0000	0.0000	0.0000	0.0000	0.0000	0.0300	0.0000	0.0000	0.0000

TOTAL DE ACCIDENTES Y SALDOS POR MES

C A M P E C H E	# ACCIDENTES	37	44	53	39	43	41	51	58	32	32	22	30
	# MUERTOS	1	8	3	7	4	2	13	20	2	5	6	5
	# HERIDOS	25	32	45	33	28	16	42	43	11	12	10	21
	DAÑOS MATERIALES (MILLONES $)	2.8001	4.4370	4.2375	3.2045	3.3365	3.0760	3.8495	3.6845	2.6485	1.6477	.8583	1.7005

ACCIDENTES POR DIA DE LA SEMANA Y CONDICIONES DE LUZ
(2 0 0 8)

C A M P E C H E

CARRETERA / TRAMO	ACCIDENTES	DIA DE LA SEMANA							CONDICIONES DE LUZ			
		LUNES	MARTES	MIERCOLES	JUEVES	VIERNES	SABADO	DOMINGO	DE DIA	CREPUSCULO	DE NOCHE	ALUMBRADO PUBLICO
VILLAHERMOSA - FCO. ESCARCEGA LIM. EDOS. TAB/CAMP - FCO. ESCARCEGA	# DE ACC.	15	9	9	9	10	9	14	47	4	24	
	# DE ACC. MORTALES	2	2	1	1	3	1	3	9	2	2	
VILLAHERMOSA - CD. DEL CARMEN LIM. EDOS. TAB/CAMP - ZACATAL	# DE ACC.	9	4	7	5	9	13	6	21	1	31	
	# DE ACC. MORTALES					1	1				2	
CD. DEL CARMEN - CAMPECHE CD. DEL CARMEN - CAMPECHE	# DE ACC.	10	15	15	12	16	18	21	66	5	36	
	# DE ACC. MORTALES		1		2	1	2		5	1		
FCO. ESCARCEGA - CHAMPOTON FCO. ESCARCEGA - CHAMPOTON	# DE ACC.	3	2	2	5	1	4	5	12		10	
	# DE ACC. MORTALES	1	1				1	1	2		2	
FCO. ESCARCEGA - CHETUMAL FCO. ESCARCEGA - LIM. EDOS. CAMP/Q.ROO	# DE ACC.	12	8	5	5	9	3	10	23		29	
	# DE ACC. MORTALES	1		1	1	2	1		2		4	
CAMPECHE - MERIDA CAMPECHE - LIM. EDOS. CAMP/YUC	# DE ACC.	10	10	9	6	11	11	11	37	1	30	
	# DE ACC. MORTALES	1	1		1		1	2	4	1	1	
LIBRAMIENTO CAMPECHE LIBRAMIENTO CAMPECHE	# DE ACC.	2	3	4	3	4	2	3	14	1	6	
	# DE ACC. MORTALES						1				1	
CAMPECHE - UMAN CAMPECHE - LIM. EDOS. CAMP/YUC	# DE ACC.	2	6			1	4	1	10		4	
	# DE ACC. MORTALES	1									1	
CHENCOLLI - TENABO CHENCOLLI - TENABO	# DE ACC.				2		1				3	
	# DE ACC. MORTALES				1						1	
CALKINI - MAXCANU CALKINI - LIM. EDOS. CAMP/YUC	# DE ACC.		2				2	2	3		3	
	# DE ACC. MORTALES						2				2	
HALTUNCHEN - CAYAL HALTUNCHEN - CAYAL	# DE ACC.	1		2		1		1	3		2	
	# DE ACC. MORTALES											

ACCIDENTES POR DIA DE LA SEMANA Y CONDICIONES DE LUZ
(2 0 0 8)

C A M P E C H E

CARRETERA / TRAMO	ACCIDENTES	DIA DE LA SEMANA							CONDICIONES DE LUZ			
		LUNES	MARTES	MIERCOLES	JUEVES	VIERNES	SABADO	DOMINGO	DE DIA	CREPUSCULO	DE NOCHE	ALUMBRADO PUBLICO
RAMAL A NUEVO COAHUILA RAMAL A NUEVO COAHUILA	# DE ACC.	1	1	1			1		1		3	
	# DE ACC. MORTALES	1		1							2	
RAMAL A PALIZADA RAMAL A PALIZADA	# DE ACC.	1		1		2		3	5		2	
	# DE ACC. MORTALES			1				2	3			
DIAZ ORDAZ - SABANCUY DIAZ ORDAZ - SABANCUY	# DE ACC.	1	2			4	2	4	8	1	4	
	# DE ACC. MORTALES					1	2		3			
CHAMPOTON - CAMPECHE "CUOTA" VILLAMADERO - CAMPECHE	# DE ACC.	6	4	2	4	7	5	3	19	1	11	
	# DE ACC. MORTALES		1		1	1	1	1	2		3	
PUENTE "EL ZACATAL" ZACATAL - CD. DEL CARMEN	# DE ACC.							1	1			
	# DE ACC. MORTALES											

TOTAL DE ACCIDENTES POR DIA DE LA SEMANA Y CONDICIONES DE LUZ

ESTADO	ACCIDENTES	DIA DE LA SEMANA							CONDICIONES DE LUZ			
		LUNES	MARTES	MIERCOLES	JUEVES	VIERNES	SABADO	DOMINGO	DE DIA	CREPUSCULO	DE NOCHE	ALUMBRADO PUBLICO
C A M P E C H E	# DE ACC.	73	66	57	51	75	75	85	270	14	198	
	# DE ACC. MORTALES	7	6	4	7	9	13	9	30	4	21	

ACCIDENTES EN PERIODOS FESTIVOS
(2 0 0 8)

C A M P E C H E

CARRETERA Y TRAMO	SALDOS	AÑO NUEVO 311207 AL 10108	5 DE FEBRERO 040208 AL 40208	21 DE MARZO 170308 AL 170308	SEMANA SANTA 200408 AL 210408	DIA DEL TRABAJO 010508 AL 10508	5 DE MAYO 050508 AL 50508	DIA DE LA INDEPENDENCIA 160908 AL 160908	DIA DE MUERTOS 011108 AL 21108	DIA DE LA REVOLUCION 171108 AL 171108	NAVIDAD 251208 AL 251208
VILLAHERMOSA - FCO. ESCARCEGA LIM. EDOS. TAB/CAMP - FCO. ESCARCEGA	# ACCIDENTES		1		1	1			1		
	# MUERTOS										
	# HERIDOS		3						1		
	DAÑOS MATERIALES (MILLONES $)	0.0000	0.0500	0.0000	0.0605	0.1300	0.0000	0.0000	0.0070	0.0000	0.0000
VILLAHERMOSA - CD. DEL CARMEN LIM. EDOS. TAB/CAMP - ZACATAL	# ACCIDENTES		1		1						
	# MUERTOS										
	# HERIDOS		2								
	DAÑOS MATERIALES (MILLONES $)	0.0000	0.2500	0.0000	0.4000	0.0000	0.0000	0.0000	0.0000	0.0000	0.0000
CD. DEL CARMEN - CAMPECHE CD. DEL CARMEN - CAMPECHE	# ACCIDENTES	1	2					1			1
	# MUERTOS										
	# HERIDOS		2								
	DAÑOS MATERIALES (MILLONES $)	0.0450	0.0800	0.0000	0.0000	0.0000	0.0000	0.0500	0.0000	0.0000	0.0450
FCO. ESCARCEGA - CHAMPOTON FCO. ESCARCEGA - CHAMPOTON	# ACCIDENTES										
	# MUERTOS										
	# HERIDOS										
	DAÑOS MATERIALES (MILLONES $)	0.0000	0.0000	0.0000	0.0000	0.0000	0.0000	0.0000	0.0000	0.0000	0.0000
FCO. ESCARCEGA - CHETUMAL FCO. ESCARCEGA - LIM. EDOS. CAMP/Q.ROO	# ACCIDENTES	1	1		1			2			
	# MUERTOS		1								
	# HERIDOS										
	DAÑOS MATERIALES (MILLONES $)	0.0800	0.1000	0.0000	0.0400	0.0000	0.0000	0.0900	0.0000	0.0000	0.0000
CAMPECHE - MERIDA CAMPECHE - LIM. EDOS. CAMP/YUC	# ACCIDENTES								1	1	
	# MUERTOS										
	# HERIDOS										
	DAÑOS MATERIALES (MILLONES $)	0.0000	0.0000	0.0000	0.0000	0.0000	0.0000	0.0000	0.0200	0.0010	0.0000
LIBRAMIENTO CAMPECHE LIBRAMIENTO CAMPECHE	# ACCIDENTES										
	# MUERTOS										
	# HERIDOS										
	DAÑOS MATERIALES (MILLONES $)	0.0000	0.0000	0.0000	0.0000	0.0000	0.0000	0.0000	0.0000	0.0000	0.0000
CAMPECHE - UMAN CAMPECHE - LIM. EDOS. CAMP/YUC	# ACCIDENTES									1	
	# MUERTOS									1	
	# HERIDOS										
	DAÑOS MATERIALES (MILLONES $)	0.0000	0.0000	0.0000	0.0000	0.0000	0.0000	0.0000	0.0000	0.0700	0.0000
CHENCOLLI - TENABO CHENCOLLI - TENABO	# ACCIDENTES										
	# MUERTOS										
	# HERIDOS										
	DAÑOS MATERIALES (MILLONES $)	0.0000	0.0000	0.0000	0.0000	0.0000	0.0000	0.0000	0.0000	0.0000	0.0000
CALKINI - MAXCANU CALKINI - LIM. EDOS. CAMP/YUC	# ACCIDENTES										
	# MUERTOS										
	# HERIDOS										
	DAÑOS MATERIALES (MILLONES $)	0.0000	0.0000	0.0000	0.0000	0.0000	0.0000	0.0000	0.0000	0.0000	0.0000

ACCIDENTES EN PERIODOS FESTIVOS
(2 0 0 8)

C A M P E C H E

CARRETERA Y TRAMO	SALDOS	AÑO NUEVO 311207 AL 10108	5 DE FEBRERO 040208 AL 40208	21 DE MARZO 170308 AL 170308	SEMANA SANTA 200408 AL 210408	DIA DEL TRABAJO 010508 AL 10508	5 DE MAYO 050508 AL 50508	DIA DE LA INDEPENDENCIA 160908 AL 160908	DIA DE MUERTOS 011108 AL 21108	DIA DE LA REVOLUCION 171108 AL 171108	NAVIDAD 251208 AL 251208
HALTUNCHEN - CAYAL HALTUNCHEN - CAYAL	# ACCIDENTES						1				
	# MUERTOS										
	# HERIDOS						1				
	DAÑOS MATERIALES (MILLONES $)	0.0000	0.0000	0.0000	0.0000	0.0000	0.0400	0.0000	0.0000	0.0000	0.0000
RAMAL A NUEVO COAHUILA RAMAL A NUEVO COAHUILA	# ACCIDENTES										
	# MUERTOS										
	# HERIDOS										
	DAÑOS MATERIALES (MILLONES $)	0.0000	0.0000	0.0000	0.0000	0.0000	0.0000	0.0000	0.0000	0.0000	0.0000
RAMAL A PALIZADA RAMAL A PALIZADA	# ACCIDENTES										
	# MUERTOS										
	# HERIDOS										
	DAÑOS MATERIALES (MILLONES $)	0.0000	0.0000	0.0000	0.0000	0.0000	0.0000	0.0000	0.0000	0.0000	0.0000
DIAZ ORDAZ - SABANCUY DIAZ ORDAZ - SABANCUY	# ACCIDENTES										
	# MUERTOS										
	# HERIDOS										
	DAÑOS MATERIALES (MILLONES $)	0.0000	0.0000	0.0000	0.0000	0.0000	0.0000	0.0000	0.0000	0.0000	0.0000
CHAMPOTON - CAMPECHE "CUOTA" VILLAMADERO - CAMPECHE	# ACCIDENTES										
	# MUERTOS										
	# HERIDOS										
	DAÑOS MATERIALES (MILLONES $)	0.0000	0.0000	0.0000	0.0000	0.0000	0.0000	0.0000	0.0000	0.0000	0.0000
PUENTE "EL ZACATAL" ZACATAL - CD. DEL CARMEN	# ACCIDENTES										
	# MUERTOS										
	# HERIDOS										
	DAÑOS MATERIALES (MILLONES $)	0.0000	0.0000	0.0000	0.0000	0.0000	0.0000	0.0000	0.0000	0.0000	0.0000

TOTAL DE ACCIDENTES EN PERIODOS FESTIVOS

C A M P E C H E	# ACCIDENTES	2	5		3	1	1	3	2	2	1
	# MUERTOS		1							1	
	# HERIDOS		7				1		1		
	DAÑOS MATERIALES (MILLONES $)	.1250	.4800	.0000	.5005	.1300	.0400	.1400	.0270	.0710	.0450

ACCIDENTES POR KILOMETRO
(2 0 0 8)

CARRETERA : VILLAHERMOSA - FCO. ESCARCEGA (MEX. 186)
TRAMO: LIM. EDOS. TAB./CAMP. - FCO. ESCARCEGA

DEL KM: 152+000
AL KM: 187+000

KILOMETRO	MUERTOS	HERIDOS	DAÑOS MATERIALES ($)	CONDUCTOR	PEAO PAS	VEHICULO	CAMINO	GANADO	ANATURAL	NUMERO Y CLASIFICACION DE ACCIDENTES
152–157	01	03	55,000	01						J✱✱✱✱✱✱††††††
157–162		01	60,000	01						A
			15,000	01						A✱✱
			10,000	01						A
162–167			60,500	01						H
167–172			50,000	01						G
			32,000	01						H
172–177		02	22,000	02						AG✱✱✱✱
177–182		08	50,000	01						A16✱
			100,000	01						A
			30,000				01			A
			120,000	02						AG
182–187			10,000	01						A
			200,000	04						AAAE

Escala: 5 10 15 20 25 30 35 40 45

DEL KM: 187+000
AL KM: 222+000

KILOMETRO	MUERTOS	HERIDOS	DAÑOS MATERIALES ($)	CONDUCTOR	PEAO PAS	VEHICULO	CAMINO	GANADO	ANATURAL	NUMERO Y CLASIFICACION DE ACCIDENTES
187–192	01		50,000	01						A††††††
		04	100,000	01						A✱✱✱✱✱✱✱✱
192–197		02	50,000	01						A✱✱✱✱
			10,000	01						A
197–202			50,000	01						G
			100,000	01						G
	01		60,000	01						G††††††
			260,000	02						AA
202–207		01	230,000	02						AA✱✱
			500,000	01						A
207–212			42,000	01						H
		01	110,000	01						G✱✱
212–217										
217–222			40,000	01						A
			50,000	01						A

Escala: 5 10 15 20 25 30 35 40 45

CLAVE	CLASIFICACION DEL ACCIDENTE	CLAVE	CLASIFICACION DEL ACCIDENTE
		COLISION SOBRE EL CAMINO	
		G	OTRO VEHICULO MOTOR EN TRANSITO
SIN COLISION SOBRE EL CAMINO		H	OTRO VEHICULO MOTOR POR ALCANCE
B	VOLCADURA	J	VEHICULO MOTOR ESTACIONADO
C	CAIDA DE PASAJERO	K	FERROCARRIL
D	INCENDIO	L	BICICLETA
E	OTROS	M	ANIMAL
COLISION SOBRE EL CAMINO		N	OBJETO FIJO
F	PEATON (ATROPELLAMIENTO)	O	OTROS OBJETOS
A	SALIDA DEL CAMINO		

ACCIDENTES EQUIVALENTES A DAÑOS MATERIALES
✝ UN MUERTO = 6 ACCIDENTES
✱ UN HERIDO = 2 ACCIDENTES

ACCIDENTES POR KILOMETRO
(2 0 0 8)

CARRETERA : VILLAHERMOSA - FCO. ESCARCEGA (MEX. 186)

TRAMO: LIM. EDOS. TAB./CAMP. - FCO. ESCARCEGA

DEL KM: 222+000

AL KM: 257+000

KILOMETRO	SALDOS: MUERTOS	SALDOS: HERIDOS	SALDOS: DAÑOS MATERIALES ($)	CAUSAS: CONDUCTOR	CAUSAS: PEAO PAS	CAUSAS: VEHICULO	CAUSAS: CAMINO	CAUSAS: GANADO	CAUSAS: ANATURAL	NUMERO Y CLASIFICACION DE ACCIDENTES
222–227	01		550,000	03						AAG††††††
			40,000	01						G
		04	76,000	03						AGG✱✱✱✱✱✱✱✱
			30,000	01						A
227–232	01	03	50,000	02						AA✱✱✱✱✱✱††††††
			100,000			###				D
232–237		02	35,000	01						G✱✱✱✱
237–242										
242–247	01		50,000	01						A††††††
	02	03	105,000	01						G✱✱✱✱✱✱12†
		03	110,000	02						AA✱✱✱✱✱✱
247–252			150,000	01						A
252–257	01		300,000	02						AG††††††
			70,000	01						H
		01	7,000	01						J✱✱

DEL KM: 257+000

AL KM: 292+000

KILOMETRO	SALDOS: MUERTOS	SALDOS: HERIDOS	SALDOS: DAÑOS MATERIALES ($)	CAUSAS: CONDUCTOR	CAUSAS: PEAO PAS	CAUSAS: VEHICULO	CAUSAS: CAMINO	CAUSAS: GANADO	CAUSAS: ANATURAL	NUMERO Y CLASIFICACION DE ACCIDENTES
257–262	01		20,000	01						A
			85,000	01						A
262–267		01	80,000	01						M✱✱††††††
	01									
		01	90,000	01						G✱✱12†
267–272			60,000	01						G††††††
272–277			50,000	01						A
277–282	01									
	02		130,000	01						A
			300,000	01						A
282–287		02	580,000	03		###				AAEH✱✱✱✱
287–292			55,000	01						G††††††
	01	02	50,000			###				A✱✱✱✱††††††
		01	110,000	02						GJ✱✱
		01	400,000	01						G✱✱

CLAVE	CLASIFICACION DEL ACCIDENTE	CLAVE	CLASIFICACION DEL ACCIDENTE
A	SALIDA DEL CAMINO	COLISION SOBRE EL CAMINO	
		G	OTRO VEHICULO MOTOR EN TRANSITO
SIN COLISION SOBRE EL CAMINO		**H**	OTRO VEHICULO MOTOR POR ALCANCE
B	VOLCADURA	**J**	VEHICULO MOTOR ESTACIONADO
C	CAIDA DE PASAJERO	**K**	FERROCARRIL
D	INCENDIO	**L**	BICICLETA
E	OTROS	**M**	ANIMAL
COLISION SOBRE EL CAMINO		**N**	OBJETO FIJO
F	PEATON (ATROPELLAMIENTO)	**O**	OTROS OBJETOS

ACCIDENTES EQUIVALENTES A DAÑOS MATERIALES

✝ UN MUERTO = 6 ACCIDENTES

✱ UN HERIDO = 2 ACCIDENTES

ACCIDENTES POR KILOMETRO
(2 0 0 8)

CARRETERA : VILLAHERMOSA - FCO. ESCARCEGA (MEX. 186)

TRAMO: LIM. EDOS. TAB./CAMP. - FCO. ESCARCEGA

DEL KM: 292+000

AL KM: 295+880

SALDOS			CAUSAS							KILOMETRO	
MUERTOS	HERIDOS	DAÑOS MATERIALES ($)	CONDUCTOR	PEATON PASAJERO	VEHICULO	CAMINO	GANADO	ANATURAL			
	06	90,000	02						JJ12✵	292–297	
										297–302	
										302–307	
										307–312	
										312–317	
										317–322	
										322–327	

5 10 15 20 25 30 35 40 45

NUMERO Y CLASIFICACION DE ACCIDENTES

DEL KM:

AL KM:

SALDOS			CAUSAS							KILOMETRO	
MUERTOS	HERIDOS	DAÑOS MATERIALES ($)	CONDUCTOR	PEATON PASAJERO	VEHICULO	CAMINO	GANADO	ANATURAL			
										332–337	

5 10 15 20 25 30 35 40 45

NUMERO Y CLASIFICACION DE ACCIDENTES

CLAVE	CLASIFICACION DEL ACCIDENTE	CLAVE	CLASIFICACION DEL ACCIDENTE
A	SALIDA DEL CAMINO	COLISION SOBRE EL CAMINO	
		G	OTRO VEHICULO MOTOR EN TRANSITO
SIN COLISION SOBRE EL CAMINO		H	OTRO VEHICULO MOTOR POR ALCANCE
B	VOLCADURA	J	VEHICULO MOTOR ESTACIONADO
C	CAIDA DE PASAJERO	K	FERROCARRIL
D	INCENDIO	L	BICICLETA
E	OTROS	M	ANIMAL
COLISION SOBRE EL CAMINO		N	OBJETO FIJO
F	PEATON (ATROPELLAMIENTO)	O	OTROS OBJETOS

ACCIDENTES EQUIVALENTES A DAÑOS MATERIALES

✝ UN MUERTO = 6 ACCIDENTES

✵ UN HERIDO = 2 ACCIDENTES

ACCIDENTES POR KILOMETRO
(2 0 0 8)

CARRETERA : VILLAHERMOSA - CD. DEL CARMEN (MEX. 180)
TRAMO: LIM. EDOS. TAB./CAMP. - CD. DEL CARMEN

DEL KM: 97+600
AL KM: 130+000

KILOMETRO	MUERTOS	HERIDOS	DAÑOS MATERIALES ($)	CONDUCTOR	PEAO PAS	VEHICULO	CAMINO	GANADO	ANATURAL	NUMERO Y CLASIFICACION DE ACCIDENTES
95–102										
102–107		02	365,000	02						AG✱✱✱✱
			35,000	01						A
			60,000	02						AA
107–112		03	20,000	01						A✱✱✱✱✱✱
			20,000			01				B
112–117		04	160,000	04						AAGM✱✱✱✱✱✱✱✱
		01	5,000	01						A✱✱
		04	110,000	02						AA✱✱✱✱✱✱✱✱
117–122			25,000	01						A
122–127		03	495,500	03			01			AAHM✱✱✱✱✱✱
			25,000				01			E
127–132		01	60,000	01						G✱✱
			250,000	02						AA
		01	55,000	02						AH✱✱
			40,000	01						A

DEL KM: 130+000
AL KM: 162+297

KILOMETRO	MUERTOS	HERIDOS	DAÑOS MATERIALES ($)	CONDUCTOR	PEAO PAS	VEHICULO	CAMINO	GANADO	ANATURAL	NUMERO Y CLASIFICACION DE ACCIDENTES
130–138			15,000	01						A
			10,000	01						A
138–143		03	80,000	02						GG✱✱✱✱✱✱
			28,000	01						H
		01	35,500	01						L✱✱
143–148	04	04	1,748,000	08			01			AAAAAABBG✱✱✱✱✱✱✱✱
	01	05	645,000	06						AGGGGG✱✱✱✱✱✱✱✱✱✱24†
		09	125,000	01						G18✱††††††
			180,000				01			E
			465,000	03						AAA
148–153		04	6,000	01						M✱✱✱✱✱✱✱✱
153–158										
158–163										
163–168										

CLAVE	CLASIFICACION DEL ACCIDENTE	CLAVE	CLASIFICACION DEL ACCIDENTE
A	SALIDA DEL CAMINO	COLISION SOBRE EL CAMINO	
		G	OTRO VEHICULO MOTOR EN TRANSITO
SIN COLISION SOBRE EL CAMINO		H	OTRO VEHICULO MOTOR POR ALCANCE
B	VOLCADURA	J	VEHICULO MOTOR ESTACIONADO
C	CAIDA DE PASAJERO	K	FERROCARRIL
D	INCENDIO	L	BICICLETA
E	OTROS	M	ANIMAL
COLISION SOBRE EL CAMINO		N	OBJETO FIJO
F	PEATON (ATROPELLAMIENTO)	O	OTROS OBJETOS

ACCIDENTES EQUIVALENTES A DAÑOS MATERIALES
✝ UN MUERTO = 6 ACCIDENTES
✱ UN HERIDO = 2 ACCIDENTES

ACCIDENTES POR KILOMETRO
(2 0 0 8)

CARRETERA : CD. DEL CARMEN - CAMPECHE (MEX. 180)
TRAMO: CD. DEL CARMEN - CAMPECHE

DEL KM: 0+000
AL KM: 35+000

KILOMETRO	SALDOS: MUERTOS	SALDOS: HERIDOS	SALDOS: DAÑOS MATERIALES ($)	CAUSAS: CONDUCTOR	CAUSAS: PEAO PAS	CAUSAS: VEHICULO	CAMINO	GANADO	ANATURAL	NUMERO Y CLASIFICACION DE ACCIDENTES
0–5										
5–10		02	3,000	01						G✱✱✱✱
10–15		03 01 02	88,500 31,000 205,000	03 01 02						GGH✱✱✱✱✱✱ G✱✱ GG✱✱✱✱
15–20		01	8,000 130,000	01 01						J✱✱ A
20–25			60,000	02						AE
25–30		02	14,000 25,000	01 01						G✱✱✱✱ A
30–35			226,000	02						GJ

DEL KM: 35+000
AL KM: 70+000

KILOMETRO	SALDOS: MUERTOS	SALDOS: HERIDOS	SALDOS: DAÑOS MATERIALES ($)	CAUSAS: CONDUCTOR	CAUSAS: PEAO PAS	CAUSAS: VEHICULO	CAMINO	GANADO	ANATURAL	NUMERO Y CLASIFICACION DE ACCIDENTES
35–40		01	6,500	02						EL✱✱
40–45		01	15,000 150,000	01 01						A A✱✱
45–50	01	02	5,000 40,000	01 01						B✱✱✱✱ A††††††
50–55			15,000 200,000	01		01				A D
55–60			45,000	01						J
60–65		01	30,000	01						H✱✱
65–70										

CLAVE	CLASIFICACION DEL ACCIDENTE	CLAVE	CLASIFICACION DEL ACCIDENTE
A	SALIDA DEL CAMINO	COLISION SOBRE EL CAMINO	
		G	OTRO VEHICULO MOTOR EN TRANSITO
SIN COLISION SOBRE EL CAMINO		H	OTRO VEHICULO MOTOR POR ALCANCE
B	VOLCADURA	J	VEHICULO MOTOR ESTACIONADO
C	CAIDA DE PASAJERO	K	FERROCARRIL
D	INCENDIO	L	BICICLETA
E	OTROS	M	ANIMAL
COLISION SOBRE EL CAMINO		N	OBJETO FIJO
F	PEATON (ATROPELLAMIENTO)	O	OTROS OBJETOS

ACCIDENTES EQUIVALENTES A DAÑOS MATERIALES
✝ UN MUERTO = 6 ACCIDENTES
✱ UN HERIDO = 2 ACCIDENTES

ACCIDENTES POR KILOMETRO
(2 0 0 8)

CARRETERA : CD. DEL CARMEN - CAMPECHE (MEX. 180)
TRAMO: CD. DEL CARMEN - CAMPECHE

DEL KM: 70+000
AL KM: 105+000

KILOMETRO	SALDOS: MUERTOS	SALDOS: HERIDOS	SALDOS: DAÑOS MATERIALES ($)	CAUSAS: CONDUCTOR	CAUSAS: PEATON PASAJERO	CAUSAS: VEHICULO	CAUSAS: CAMINO	CAUSAS: GANADO	CAUSAS: ANIMAL NATURAL	NUMERO Y CLASIFICACION DE ACCIDENTES
70–75			38,000			01				D
75–80			90,000	02						GM
			50,000	01						A
80–85		05	170,000	01		01				AJ✱✱✱✱✱✱✱✱✱✱✱
		03	250,000	01						A
			40,000	01						A✱✱✱✱✱✱
90–95		01	4,500	01						A✱✱
			400,000			01				A
			150,000	01						A
95–100										
100–105	01		80,000	01			01			AA✝✝✝✝✝✝
			40,000	01						A

DEL KM: 105+000
AL KM: 140+000

KILOMETRO	SALDOS: MUERTOS	SALDOS: HERIDOS	SALDOS: DAÑOS MATERIALES ($)	CAUSAS: CONDUCTOR	CAUSAS: PEATON PASAJERO	CAUSAS: VEHICULO	CAUSAS: CAMINO	CAUSAS: GANADO	CAUSAS: ANIMAL NATURAL	NUMERO Y CLASIFICACION DE ACCIDENTES
105–110		02	75,000	01		01				AB✱✱✱✱
110–115		01	600,000	01						A✱✱
115–120										
120–125		02	970,000	02						AG✱✱✱✱
		07	90,000			02				AG14✱
			40,500	01						G
125–130			30,000			01				B
		04	219,000	03						AAH✱✱✱✱✱✱✱✱
			10,000	01						A
130–135			15,000				01			N
		02	30,000			01				A✱✱✱✱
			31,200	01						G
			35,000	01						H
135–140			20,000			01				E

NUMERO Y CLASIFICACION DE ACCIDENTES

CLAVE	CLASIFICACION DEL ACCIDENTE	CLAVE	CLASIFICACION DEL ACCIDENTE
A	SALIDA DEL CAMINO	COLISION SOBRE EL CAMINO	
		G	OTRO VEHICULO MOTOR EN TRANSITO
SIN COLISION SOBRE EL CAMINO		H	OTRO VEHICULO MOTOR POR ALCANCE
B	VOLCADURA	J	VEHICULO MOTOR ESTACIONADO
C	CAIDA DE PASAJERO	K	FERROCARRIL
D	INCENDIO	L	BICICLETA
E	OTROS	M	ANIMAL
COLISION SOBRE EL CAMINO		N	OBJETO FIJO
F	PEATON (ATROPELLAMIENTO)	O	OTROS OBJETOS

ACCIDENTES EQUIVALENTES A DAÑOS MATERIALES
✝ UN MUERTO = 6 ACCIDENTES
✱ UN HERIDO = 2 ACCIDENTES

ACCIDENTES POR KILOMETRO
(2 0 0 8)

CARRETERA : CD. DEL CARMEN - CAMPECHE (MEX. 180)
TRAMO: CD. DEL CARMEN - CAMPECHE

DEL KM: 140+000
AL KM: 175+000

KILOMETRO	SALDOS: MUERTOS	HERIDOS	DAÑOS MATERIALES ($)	CAUSAS: CONDUCTOR	PEATONES	VEHICULO	CAMINO	GANADO	ANATURAL	NUMERO Y CLASIFICACION DE ACCIDENTES
140–145		02	126,500	03						AAJ✱✱✱✱
145–150	01	01	30,000	01		01				AH✱✱
		02	60,000	01						A✱✱✱✱
		01	156,000	02						AH✱✱
			160,000	02						AA††††††
150–155			230,000	02						AA
155–160		01	80,000	01						B✱✱
		01	115,000	01		01				AB✱✱
			130,000	01						A
		01	410,000	05						AAAEH✱✱
160–165			85,000	02						GM
			30,000	01						A
		02	8,500	01						G✱✱✱✱
165–170										
170–175			100,000	02						AG

DEL KM: 175+000
AL KM: 203+100

KILOMETRO	SALDOS: MUERTOS	HERIDOS	DAÑOS MATERIALES ($)	CAUSAS: CONDUCTOR	PEATONES	VEHICULO	CAMINO	GANADO	ANATURAL	NUMERO Y CLASIFICACION DE ACCIDENTES
175–180			7,000	01						G
			15,000	01						A
		02	40,000	02						AA✱✱✱✱
	01	04	141,000	02						GG✱✱✱✱✱✱✱✱††††††
180–185	01		80,000	01						A††††††
		01	30,000	01						G✱✱
185–190		03	705,000	03						GGG✱✱✱✱✱✱
			295,000	05						AAAAM
		02	35,000	01						G✱✱✱✱
			33,000	01						G
190–195	01		70,000	02						AB††††††
			180,000	02		01				AAB
195–200										
200–205										
205–210										

CLAVE	CLASIFICACION DEL ACCIDENTE	CLAVE	CLASIFICACION DEL ACCIDENTE
A	SALIDA DEL CAMINO	COLISION SOBRE EL CAMINO	
		G	OTRO VEHICULO MOTOR EN TRANSITO
SIN COLISION SOBRE EL CAMINO		**H**	OTRO VEHICULO MOTOR POR ALCANCE
B	VOLCADURA	**J**	VEHICULO MOTOR ESTACIONADO
C	CAIDA DE PASAJERO	**K**	FERROCARRIL
D	INCENDIO	**L**	BICICLETA
E	OTROS	**M**	ANIMAL
COLISION SOBRE EL CAMINO		**N**	OBJETO FIJO
F	PEATON (ATROPELLAMIENTO)	**O**	OTROS OBJETOS

ACCIDENTES EQUIVALENTES A DAÑOS MATERIALES
✝ UN MUERTO = 6 ACCIDENTES
✱ UN HERIDO = 2 ACCIDENTES

ACCIDENTES POR KILOMETRO
(2 0 0 8)

CARRETERA : FCO. ESCARCEGA - CHAMPOTON (MEX. 261)
TRAMO: FCO. ESCARCEGA - CHAMPOTON

DEL KM: 1+840
AL KM: 35+000

SALDOS: MUERTOS	SALDOS: HERIDOS	SALDOS: DAÑOS MATERIALES ($)	CAUSAS: CONDUCTOR	CAUSAS: PEAOPAS	CAUSAS: VEHICULO	CAUSAS: CAMINO	CAUSAS: GANADO	CAUSAS: ANATURAL	KILOMETRO
01	02	80,000	01						G✱✱✱✱†††††††
	01	50,000	01						H✱✱
		65,000	01						G
		50,000	01						A
		12,000			01				G
	03	210,000	02						AG✱✱✱✱✱✱
05	07	50,000	01						A14✱30†
		80,000	01						A
	01	25,000	01						J✱✱

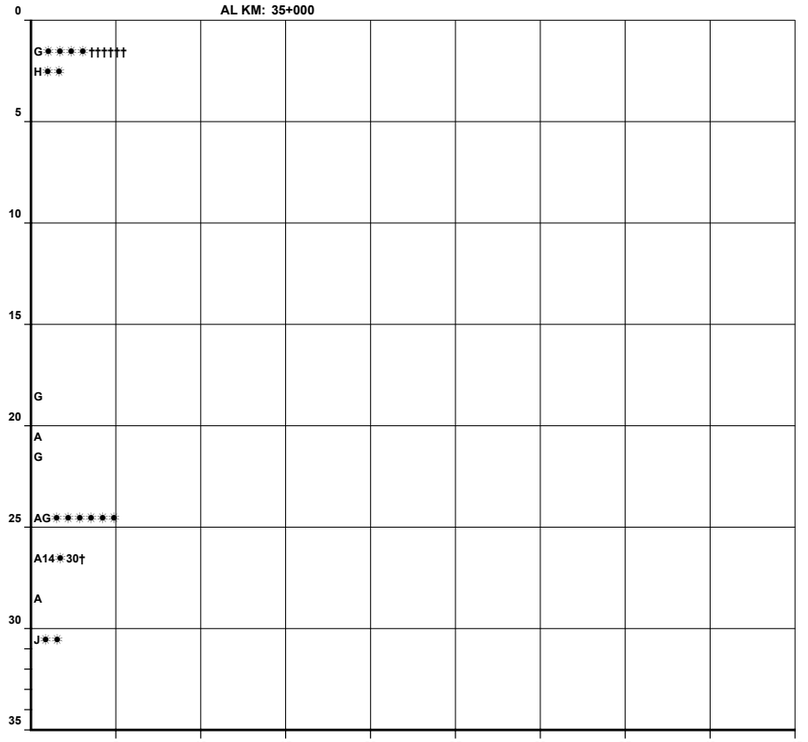

NUMERO Y CLASIFICACION DE ACCIDENTES

DEL KM: 35+000
AL KM: 70+000

SALDOS: MUERTOS	SALDOS: HERIDOS	SALDOS: DAÑOS MATERIALES ($)	CAUSAS: CONDUCTOR	CAUSAS: PEAOPAS	CAUSAS: VEHICULO	CAUSAS: CAMINO	CAUSAS: GANADO	CAUSAS: ANATURAL	KILOMETRO
		25,000	01						G
		40000			01				A
	03	65000	01						G✱✱✱✱✱✱
01		20000	01						A††††††
		210000	01						G
		60000	01						A
02	05	30000	01						B✱✱✱✱✱✱✱✱✱✱12†
		30000	01						G
		300000	01						A
		100	01						E

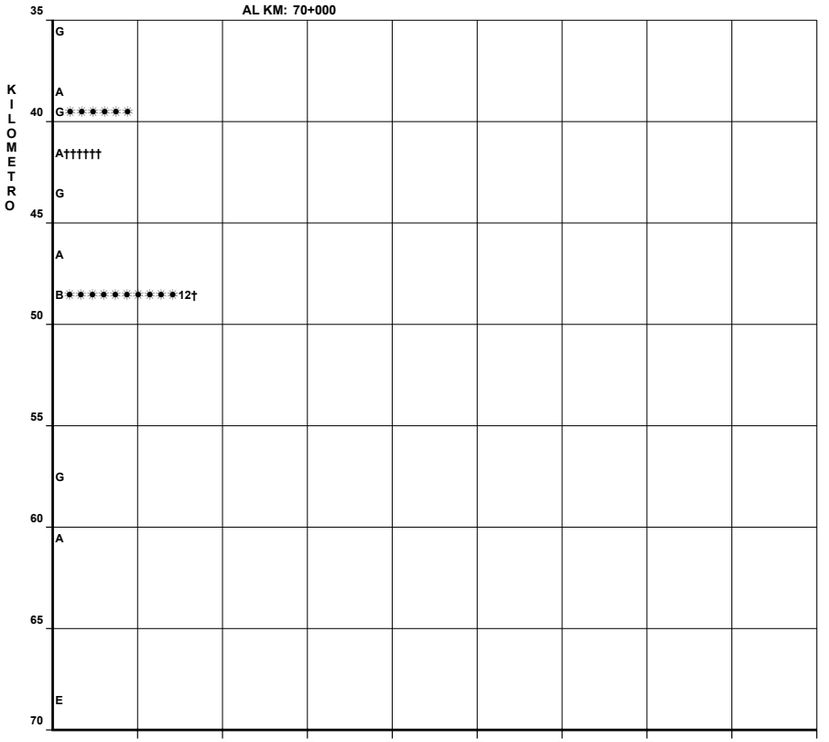

NUMERO Y CLASIFICACION DE ACCIDENTES

CLAVE	CLASIFICACION DEL ACCIDENTE	CLAVE	CLASIFICACION DEL ACCIDENTE
A	SALIDA DEL CAMINO	COLISION SOBRE EL CAMINO	
		G	OTRO VEHICULO MOTOR EN TRANSITO
SIN COLISION SOBRE EL CAMINO		H	OTRO VEHICULO MOTOR POR ALCANCE
B	VOLCADURA	J	VEHICULO MOTOR ESTACIONADO
C	CAIDA DE PASAJERO	K	FERROCARRIL
D	INCENDIO	L	BICICLETA
E	OTROS	M	ANIMAL
COLISION SOBRE EL CAMINO		N	OBJETO FIJO
F	PEATON (ATROPELLAMIENTO)	O	OTROS OBJETOS

ACCIDENTES EQUIVALENTES A DAÑOS MATERIALES
✝ UN MUERTO = 6 ACCIDENTES
✲ UN HERIDO = 2 ACCIDENTES

ACCIDENTES POR KILOMETRO
(2 0 0 8)

CARRETERA : FCO. ESCARCEGA - CHAMPOTON (MEX. 261)
TRAMO: FCO. ESCARCEGA - CHAMPOTON

DEL KM: 70+000
AL KM: 78+400

SALDOS			CAUSAS						KILOMETRO	
MUERTOS	HERIDOS	DAÑOS MATERIALES ($)	CONDUCTOR	PEAO PAS	VEHICULO	CAMINO	GANADO	AANATURAL		
		40000	01						70	G
	02	100000	01						75	H✱✱✱✱
									80	
									85	
									90	
									95	
									100	
									105	

5 10 15 20 25 30 35 40 45

NUMERO Y CLASIFICACION DE ACCIDENTES

DEL KM:
AL KM:

SALDOS			CAUSAS						KILOMETRO
MUERTOS	HERIDOS	DAÑOS MATERIALES ($)	CONDUCTOR	PEAO PAS	VEHICULO	CAMINO	GANADO	AANATURAL	
									105
									110
									115
									120
									125
									130
									135
									140

5 10 15 20 25 30 35 40 45

NUMERO Y CLASIFICACION DE ACCIDENTES

CLAVE	CLASIFICACION DEL ACCIDENTE	CLAVE	CLASIFICACION DEL ACCIDENTE
A	SALIDA DEL CAMINO	COLISION SOBRE EL CAMINO	
		G	OTRO VEHICULO MOTOR EN TRANSITO
SIN COLISION SOBRE EL CAMINO		H	OTRO VEHICULO MOTOR POR ALCANCE
B	VOLCADURA	J	VEHICULO MOTOR ESTACIONADO
C	CAIDA DE PASAJERO	K	FERROCARRIL
D	INCENDIO	L	BICICLETA
E	OTROS	M	ANIMAL
COLISION SOBRE EL CAMINO		N	OBJETO FIJO
F	PEATON (ATROPELLAMIENTO)	O	OTROS OBJETOS

ACCIDENTES EQUIVALENTES A DAÑOS MATERIALES
✝ UN MUERTO = 6 ACCIDENTES
✱ UN HERIDO = 2 ACCIDENTES

ACCIDENTES POR KILOMETRO
(2 0 0 8)

CARRETERA : FCO. ESCARCEGA - CHETUMAL (MEX. 186)

TRAMO: FCO. ESCARCEGA - LIM. EDOS. CAMP. / Q. ROO

DEL KM: 0+000

AL KM: 35+000

KILOMETRO	MUERTOS	HERIDOS	DAÑOS MATERIALES ($)	CONDUCTOR	PEAO PAS	VEHICULO	CAMINO	GANADO	A NATURAL
5		01	5,000	01					
10			50,000	01					
15	01	01	25,200	01					
		01	20,000	01					
20			20,000	01					
		03	90,000	03					
25		01	30,000	01					
		02	30,000	01					
30		01	250,000	02					
			80,000	01					
35			50,000	01					
			10,000	01					

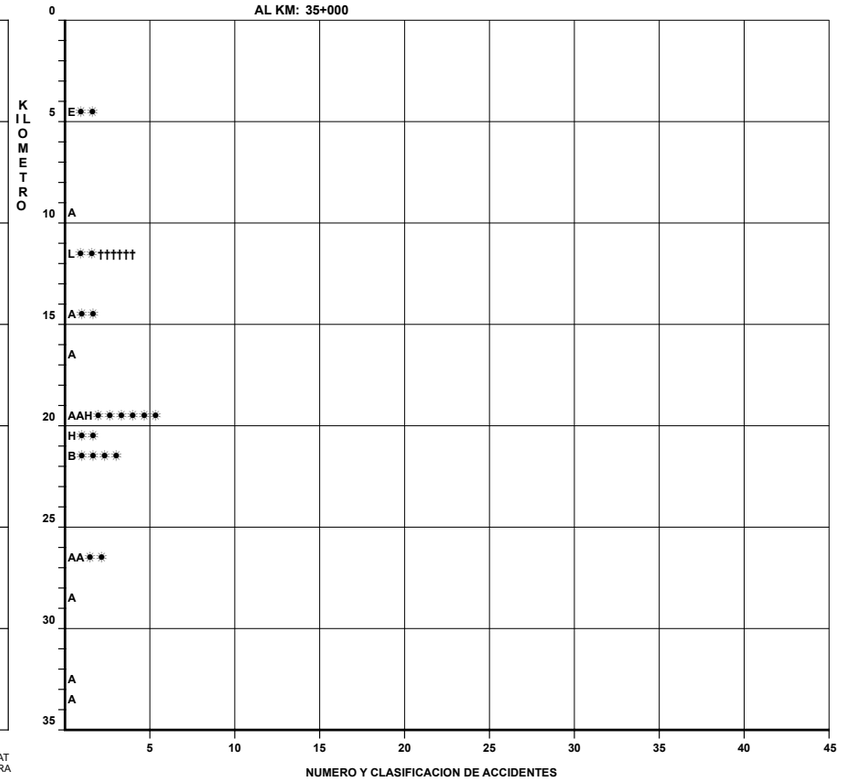

DEL KM: 35+000

AL KM: 70+000

KILOMETRO	MUERTOS	HERIDOS	DAÑOS MATERIALES ($)	CONDUCTOR	PEAO PAS	VEHICULO	CAMINO	GANADO	A NATURAL
40		02	25,000	01					
45		02	220,000	02					
50			160,000	01					
		03	35,000			01			
55		02	50,100	01					
60		02	130,000	02					
			10,000	01					
65	01		100,000	01					
70	01		10,000	01					

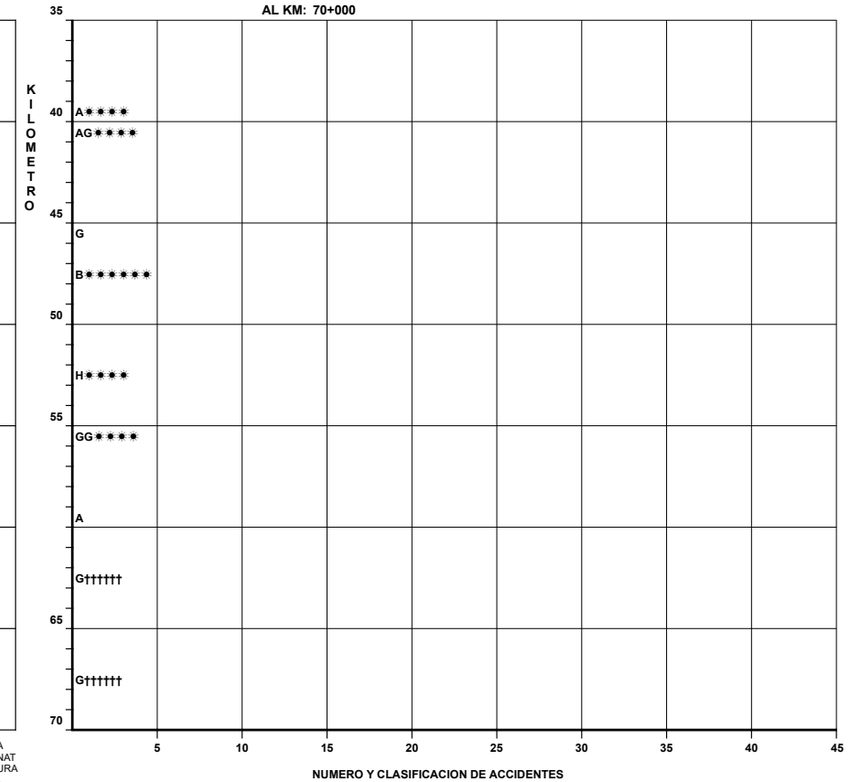

CLAVE	CLASIFICACION DEL ACCIDENTE	CLAVE	CLASIFICACION DEL ACCIDENTE
A	SALIDA DEL CAMINO	COLISION SOBRE EL CAMINO	
		G	OTRO VEHICULO MOTOR EN TRANSITO
SIN COLISION SOBRE EL CAMINO		H	OTRO VEHICULO MOTOR POR ALCANCE
B	VOLCADURA	J	VEHICULO MOTOR ESTACIONADO
C	CAIDA DE PASAJERO	K	FERROCARRIL
D	INCENDIO	L	BICICLETA
E	OTROS	M	ANIMAL
COLISION SOBRE EL CAMINO		N	OBJETO FIJO
F	PEATON (ATROPELLAMIENTO)	O	OTROS OBJETOS

ACCIDENTES EQUIVALENTES A DAÑOS MATERIALES

✱ UN MUERTO = 6 ACCIDENTES

✱ UN HERIDO = 2 ACCIDENTES

ACCIDENTES POR KILOMETRO
(2 0 0 8)

CARRETERA : FCO. ESCARCEGA - CHETUMAL (MEX. 186)
TRAMO: FCO. ESCARCEGA - LIM. EDOS. CAMP. / Q. ROO

DEL KM: 70+000
AL KM: 105+000

SALDOS			CAUSAS						KILOMETRO	
		80,000	01						70	A
		40,000	01							G
		100,000	01						80	A
		70,000	01						90	A
		300,000	01							A
	02	85,000	01						100	G✱✱✱✱
MUERTOS	HERIDOS	DAÑOS MATERIALES ($)	CONDUCTOR	PEAO PAS	VEHICULO	CAMINO	GANADO	A NATURAL	105	

5 10 15 20 25 30 35 40 45

NUMERO Y CLASIFICACION DE ACCIDENTES

DEL KM: 105+000
AL KM: 140+000

SALDOS			CAUSAS						KILOMETRO	
01		210,000	02						105	AA††††††
		130,000	01						110	A
		40,000	01						115	A
		55,000	01							H
		80,000	01						120	A
		25,000	01						130	A
01		130,000	01						135	G††††††
		230,000	03						140	AAA
MUERTOS	HERIDOS	DAÑOS MATERIALES ($)	CONDUCTOR	PEAO PAS	VEHICULO	CAMINO	GANADO	A NATURAL		

5 10 15 20 25 30 35 40 45

NUMERO Y CLASIFICACION DE ACCIDENTES

CLAVE	CLASIFICACION DEL ACCIDENTE	CLAVE	CLASIFICACION DEL ACCIDENTE
A	SALIDA DEL CAMINO	COLISION SOBRE EL CAMINO	
		G	OTRO VEHICULO MOTOR EN TRANSITO
SIN COLISION SOBRE EL CAMINO		H	OTRO VEHICULO MOTOR POR ALCANCE
B	VOLCADURA	J	VEHICULO MOTOR ESTACIONADO
C	CAIDA DE PASAJERO	K	FERROCARRIL
D	INCENDIO	L	BICICLETA
E	OTROS	M	ANIMAL
COLISION SOBRE EL CAMINO		N	OBJETO FIJO
F	PEATON (ATROPELLAMIENTO)	O	OTROS OBJETOS

ACCIDENTES EQUIVALENTES A DAÑOS MATERIALES
✝ UN MUERTO = 6 ACCIDENTES
✱ UN HERIDO = 2 ACCIDENTES

ACCIDENTES POR KILOMETRO
(2 0 0 8)

CARRETERA : FCO. ESCARCEGA - CHETUMAL (MEX. 186)
TRAMO: FCO. ESCARCEGA - LIM. EDOS. CAMP. / Q. ROO

DEL KM: 140+000
AL KM: 175+000

KILOMETRO	SALDOS: MUERTOS	SALDOS: HERIDOS	SALDOS: DAÑOS MATERIALES ($)	CAUSAS: CONDUCTOR	CAUSAS: PEAO PAS	CAUSAS: VEHICULO	CAUSAS: CAMINO	CAUSAS: GANADO	CAUSAS: ANATURAL	NUMERO Y CLASIFICACION DE ACCIDENTES
140 – 145										
145 – 150		03	100,000 5,000	01				01		G✱✱✱✱✱✱ N
150 – 155		01	80,000 230,000	01 02					02	A AAEG✱✱
155 – 160										
160 – 165										
165 – 170										
170 – 175	01	01 03	120,000 50,000	01					01	G✱✱†††††† A✱✱✱✱✱✱

DEL KM: 175+000
AL KM: 179+917

KILOMETRO	SALDOS: MUERTOS	SALDOS: HERIDOS	SALDOS: DAÑOS MATERIALES ($)	CAUSAS: CONDUCTOR	CAUSAS: PEAO PAS	CAUSAS: VEHICULO	CAUSAS: CAMINO	CAUSAS: GANADO	CAUSAS: ANATURAL	NUMERO Y CLASIFICACION DE ACCIDENTES
175 – 180										
180 – 185										
185 – 190										
190 – 195										
195 – 200										
200 – 205										
205 – 210										

CLAVE	CLASIFICACION DEL ACCIDENTE	CLAVE	CLASIFICACION DEL ACCIDENTE
A	SALIDA DEL CAMINO	COLISION SOBRE EL CAMINO	
		G	OTRO VEHICULO MOTOR EN TRANSITO
SIN COLISION SOBRE EL CAMINO		**H**	OTRO VEHICULO MOTOR POR ALCANCE
B	VOLCADURA	**J**	VEHICULO MOTOR ESTACIONADO
C	CAIDA DE PASAJERO	**K**	FERROCARRIL
D	INCENDIO	**L**	BICICLETA
E	OTROS	**M**	ANIMAL
COLISION SOBRE EL CAMINO		**N**	OBJETO FIJO
F	PEATON (ATROPELLAMIENTO)	**O**	OTROS OBJETOS

ACCIDENTES EQUIVALENTES A DAÑOS MATERIALES
✝ UN MUERTO = 6 ACCIDENTES
✱ UN HERIDO = 2 ACCIDENTES

ACCIDENTES POR KILOMETRO
(2 0 0 8)

CARRETERA : CAMPECHE - MERIDA (MEX. 180)
TRAMO: CAMPECHE - LIM. EDOS. CAMP. / YUC.

DEL KM: 9+786
AL KM: 35+000

KILOMETRO	SALDOS: MUERTOS	HERIDOS	DAÑOS MATERIALES ($)	CAUSAS: CONDUCTOR	PEAO PAS	VEHICULO	CAMINO	GANADO	A NATURAL
0–5									
5–10									
10–15			1,000	01					
	04	01	250,500	02		01			
		03	175,000	02					
			135,000	03					
15–20		01	45,000	01					
20–25			3,000	01					
			34,000	01					
	03	02	230,000	01					
25–30		02	80,000			01			
			40,500	01					
30–35		02	115,000	02					
			9,000	01					

KILOMETRO	NUMERO Y CLASIFICACION DE ACCIDENTES
10	A
	ADL✱✱24†
	GH✱✱✱✱✱✱
	AAA
15	G✱✱
20	L
	J
25	G✱✱✱✱18†
	A✱✱✱✱
30	J
	AJ✱✱✱✱
35	A

DEL KM: 35+000
AL KM: 70+000

KILOMETRO	SALDOS: MUERTOS	HERIDOS	DAÑOS MATERIALES ($)	CAUSAS: CONDUCTOR	PEAO PAS	VEHICULO	CAMINO	GANADO	A NATURAL
35–40		01	53,000	03					
40–45			5,000	01					
			10,000	01					
	03		60,000	01					
			30,000	01					
			40,000	01					
45–50		01	245,000	03					
			92,000	03					
			100,000	01					
50–55			20,000	01					
		05	250,000	02					
		01	15,500	01					
55–60		01	40,000	01					
		03	25,000	02					
				01					
			35,000	01			01		
60–65		01	75,000	01					
			30,000	01					
			50,000	02					
65–70		01	45,000	01					
	03	04	180,000	02					

KILOMETRO	NUMERO Y CLASIFICACION DE ACCIDENTES
40	GGH✱✱
	B
	A
	G18†
	A
45	A
	AAG✱✱
	AGH
50	A
	A
	AA✱✱✱✱✱✱✱✱✱✱✱
	L✱✱
55	
	E
	AA✱✱
	A✱✱✱✱✱✱
60	AB
	G✱✱
	A
65	AJ
	G✱✱
	AG✱✱✱✱✱✱✱✱18†
70	

CLAVE	CLASIFICACION DEL ACCIDENTE	CLAVE	CLASIFICACION DEL ACCIDENTE
A	SALIDA DEL CAMINO	COLISION SOBRE EL CAMINO	
		G	OTRO VEHICULO MOTOR EN TRANSITO
SIN COLISION SOBRE EL CAMINO		H	OTRO VEHICULO MOTOR POR ALCANCE
B	VOLCADURA	J	VEHICULO MOTOR ESTACIONADO
C	CAIDA DE PASAJERO	K	FERROCARRIL
D	INCENDIO	L	BICICLETA
E	OTROS	M	ANIMAL
COLISION SOBRE EL CAMINO		N	OBJETO FIJO
F	PEATON (ATROPELLAMIENTO)	O	OTROS OBJETOS

ACCIDENTES EQUIVALENTES A DAÑOS MATERIALES
✱ UN MUERTO = 6 ACCIDENTES
✱ UN HERIDO = 2 ACCIDENTES

ACCIDENTES POR KILOMETRO
(2 0 0 8)

CARRETERA : CAMPECHE - MERIDA (MEX. 180)
TRAMO: CAMPECHE - LIM. EDOS. CAMP. / YUC.

DEL KM: 70+000
AL KM: 105+000

KILOMETRO	SALDOS: MUERTOS	SALDOS: HERIDOS	SALDOS: DAÑOS MATERIALES ($)	CAUSAS: CONDUCTOR	CAUSAS: PEAO PAS	CAUSAS: VEHICULO	CAMINO	GANADO	ANATURAL	NUMERO Y CLASIFICACION DE ACCIDENTES
70–75		01	185,000 50,000	02 01						AG A✱✱
75–80		03	120,500 50,000	03 01		01				AGL✱✱✱✱✱✱ AH
80–85	01	01	56,000	02		01				DEL✱✱††††††
85–90			100,000	01						G
90–95	01	04	685,000 229,000 60,000	03 01		01	01			AE GGG✱✱✱✱✱✱✱✱✱†††††† H
95–100										
100–105										

DEL KM:
AL KM:

KILOMETRO	SALDOS: MUERTOS	SALDOS: HERIDOS	SALDOS: DAÑOS MATERIALES ($)	CAUSAS: CONDUCTOR	CAUSAS: PEAO PAS	CAUSAS: VEHICULO	CAMINO	GANADO	ANATURAL	NUMERO Y CLASIFICACION DE ACCIDENTES
105–110										
110–115										
115–120										
120–125										
125–130										
130–135										
135–140										

CLAVE	CLASIFICACION DEL ACCIDENTE	CLAVE	CLASIFICACION DEL ACCIDENTE
A	SALIDA DEL CAMINO	COLISION SOBRE EL CAMINO	
		G	OTRO VEHICULO MOTOR EN TRANSITO
SIN COLISION SOBRE EL CAMINO		H	OTRO VEHICULO MOTOR POR ALCANCE
B	VOLCADURA	J	VEHICULO MOTOR ESTACIONADO
C	CAIDA DE PASAJERO	K	FERROCARRIL
D	INCENDIO	L	BICICLETA
E	OTROS	M	ANIMAL
COLISION SOBRE EL CAMINO		N	OBJETO FIJO
F	PEATON (ATROPELLAMIENTO)	O	OTROS OBJETOS

ACCIDENTES EQUIVALENTES A DAÑOS MATERIALES
✝ UN MUERTO = 6 ACCIDENTES
✱ UN HERIDO = 2 ACCIDENTES

ACCIDENTES POR KILOMETRO
(2 0 0 8)

CARRETERA : LIBRAMIENTO CAMPECHE
TRAMO: LIBRAMIENTO CAMPECHE

DEL KM: 0+000
AL KM: 26+263

KILOMETRO	SALDOS: MUERTOS	SALDOS: HERIDOS	SALDOS: DAÑOS MATERIALES ($)	CAUSAS: CONDUCTOR	CAUSAS: PEAOPAS	CAUSAS: VEHICULO	CAUSAS: CAMINO	CAUSAS: GANADO	CAUSAS: ANATURAL	NUMERO Y CLASIFICACION DE ACCIDENTES
0–5										
5–10			45,000	01						A
10–15		01	40,000	01						B✱✱
			1,221,000	03		01				GHJM
		02	105,500	02						GG✱✱✱✱
15–20			20,000	01						A
			50,000	01						A
			50,000	01						A
		02	30,000	01						A✱✱✱✱
		02	455,000	02		01				AGG✱✱✱✱
20–25			16,000	03						AEM
	01	01	70,000	01						G✱✱††††††
			20,000	01						A
25–30			65,000			01				E
30–35										

DEL KM:
AL KM:

KILOMETRO	SALDOS: MUERTOS	SALDOS: HERIDOS	SALDOS: DAÑOS MATERIALES ($)	CAUSAS: CONDUCTOR	CAUSAS: PEAOPAS	CAUSAS: VEHICULO	CAUSAS: CAMINO	CAUSAS: GANADO	CAUSAS: ANATURAL
35–40									
40–45									
45–50									
50–55									
55–60									
60–65									
65–70									

NUMERO Y CLASIFICACION DE ACCIDENTES

CLAVE	CLASIFICACION DEL ACCIDENTE	CLAVE	CLASIFICACION DEL ACCIDENTE
A	SALIDA DEL CAMINO	COLISION SOBRE EL CAMINO	
		G	OTRO VEHICULO MOTOR EN TRANSITO
SIN COLISION SOBRE EL CAMINO		H	OTRO VEHICULO MOTOR POR ALCANCE
B	VOLCADURA	J	VEHICULO MOTOR ESTACIONADO
C	CAIDA DE PASAJERO	K	FERROCARRIL
D	INCENDIO	L	BICICLETA
E	OTROS	M	ANIMAL
COLISION SOBRE EL CAMINO		N	OBJETO FIJO
F	PEATON (ATROPELLAMIENTO)	O	OTROS OBJETOS

ACCIDENTES EQUIVALENTES A DAÑOS MATERIALES
✱ UN MUERTO = 6 ACCIDENTES
✱ UN HERIDO = 2 ACCIDENTES

ACCIDENTES POR KILOMETRO
(2 0 0 8)

CARRETERA : CAMPECHE - UMAN (MEX. 261)
TRAMO: CAMPECHE - LIM. EDOS. CAMP./YUC.

DEL KM: 8+540
AL KM: 35+000

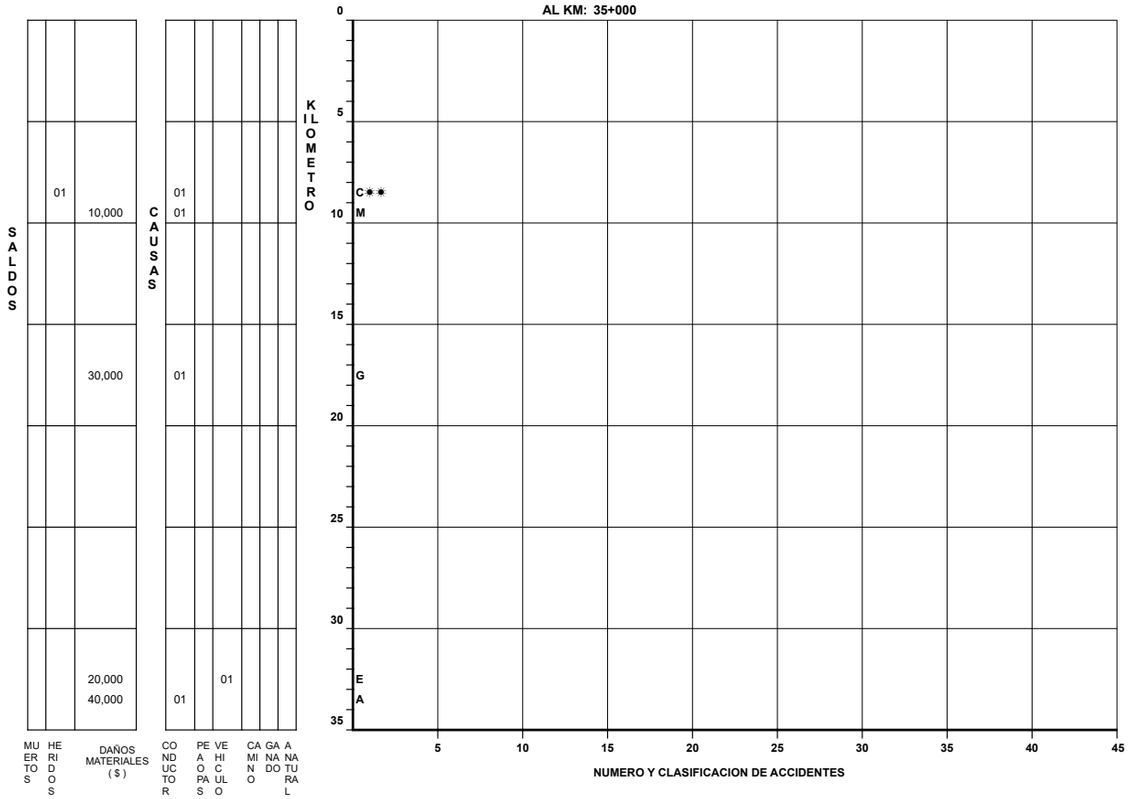

DEL KM: 35+000
AL KM: 70+000

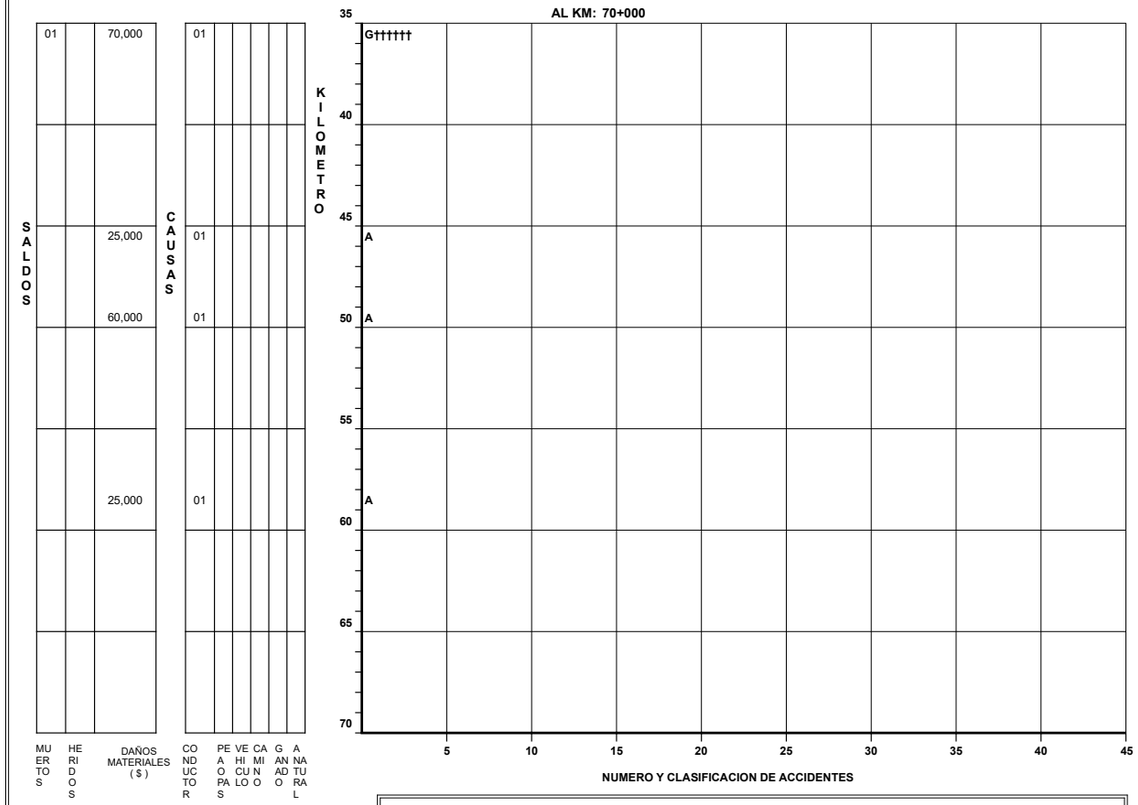

CLAVE	CLASIFICACION DEL ACCIDENTE	CLAVE	CLASIFICACION DEL ACCIDENTE
A	SALIDA DEL CAMINO	COLISION SOBRE EL CAMINO	
		G	OTRO VEHICULO MOTOR EN TRANSITO
SIN COLISION SOBRE EL CAMINO		H	OTRO VEHICULO MOTOR POR ALCANCE
B	VOLCADURA	J	VEHICULO MOTOR ESTACIONADO
C	CAIDA DE PASAJERO	K	FERROCARRIL
D	INCENDIO	L	BICICLETA
E	OTROS	M	ANIMAL
COLISION SOBRE EL CAMINO		N	OBJETO FIJO
F	PEATON (ATROPELLAMIENTO)	O	OTROS OBJETOS

ACCIDENTES EQUIVALENTES A DAÑOS MATERIALES
✝ UN MUERTO = 6 ACCIDENTES
✱ UN HERIDO = 2 ACCIDENTES

ACCIDENTES POR KILOMETRO
(2 0 0 8)

CARRETERA : CAMPECHE - UMAN (MEX. 261)
TRAMO: CAMPECHE - LIM. EDOS. CAMP./YUC.

DEL KM: 70+000
AL KM: 105+000

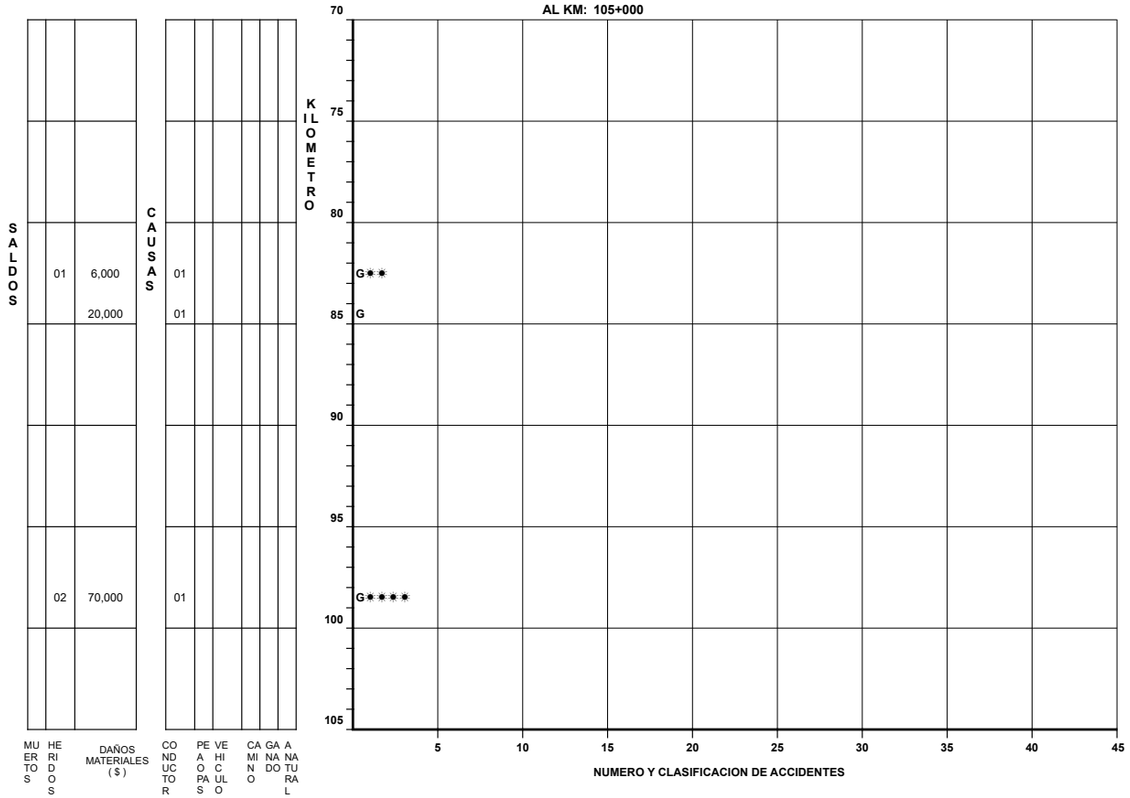

DEL KM: 105+000
AL KM: 142+800

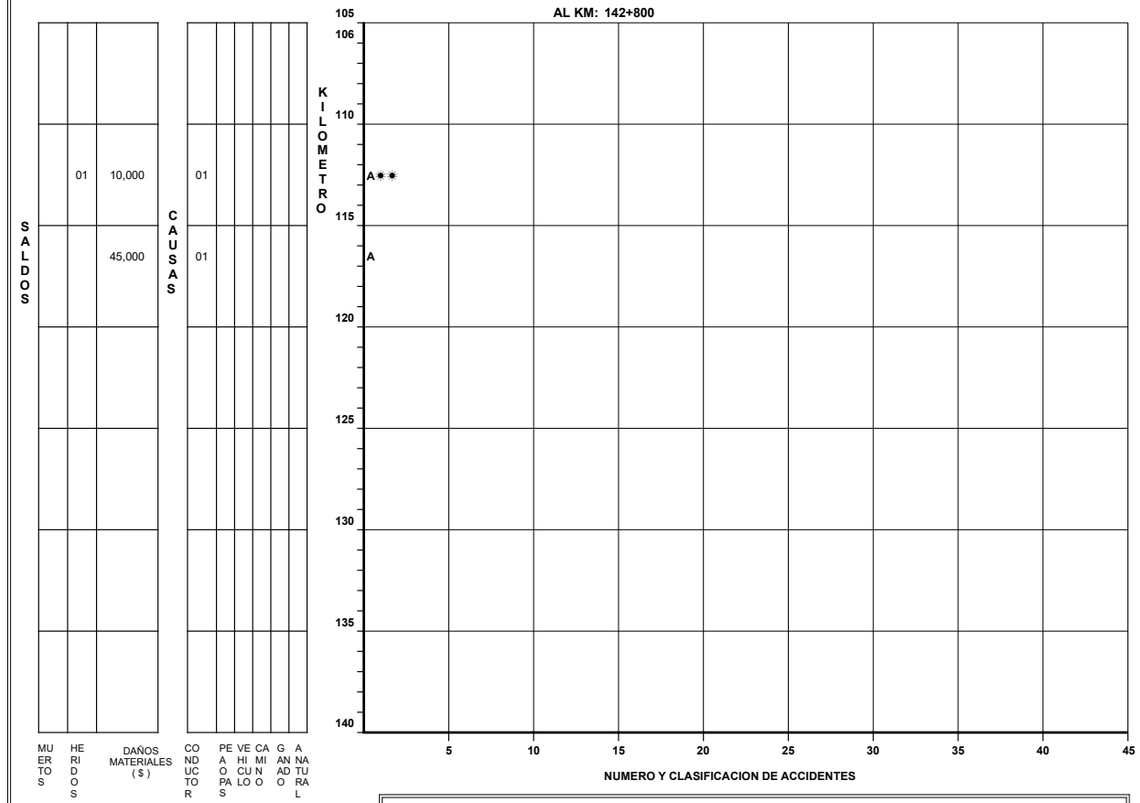

CLAVE	CLASIFICACION DEL ACCIDENTE
A	SALIDA DEL CAMINO
SIN COLISION SOBRE EL CAMINO	
B	VOLCADURA
C	CAIDA DE PASAJERO
D	INCENDIO
E	OTROS
COLISION SOBRE EL CAMINO	
F	PEATON (ATROPELLAMIENTO)

CLAVE	CLASIFICACION DEL ACCIDENTE
COLISION SOBRE EL CAMINO	
G	OTRO VEHICULO MOTOR EN TRANSITO
H	OTRO VEHICULO MOTOR POR ALCANCE
J	VEHICULO MOTOR ESTACIONADO
K	FERROCARRIL
L	BICICLETA
M	ANIMAL
N	OBJETO FIJO
O	OTROS OBJETOS

ACCIDENTES EQUIVALENTES A DAÑOS MATERIALES
✝ UN MUERTO = 6 ACCIDENTES
✱ UN HERIDO = 2 ACCIDENTES

ACCIDENTES POR KILOMETRO
(2 0 0 8)

CARRETERA : CHENCOLLI - TENABO (MEX. 268)
TRAMO: CHENCOLLI - TENABO

DEL KM: 0+000
AL KM: 27+420

SALDOS			CAUSAS						KILOMETRO
MUERTOS	HERIDOS	DAÑOS MATERIALES ($)	CONDUCTOR	PEATON PASAJERO	VEHICULO	CAMINO	GANADO	ANATURAL	
01		90,000	01						0
									5
									10
		10,000	01						15
		8,000	01						20
									25
									30
									35

G††††††
A
A

5 10 15 20 25 30 35 40 45

NUMERO Y CLASIFICACION DE ACCIDENTES

DEL KM:
AL KM:

SALDOS			CAUSAS						KILOMETRO
MUERTOS	HERIDOS	DAÑOS MATERIALES ($)	CONDUCTOR	PEATON PASAJERO	VEHICULO	CAMINO	GANADO	ANATURAL	
									35
									40
									45
									50
									55
									60
									65
									70

5 10 15 20 25 30 35 40 45

NUMERO Y CLASIFICACION DE ACCIDENTES

CLAVE	CLASIFICACION DEL ACCIDENTE	CLAVE	CLASIFICACION DEL ACCIDENTE
A	SALIDA DEL CAMINO	COLISION SOBRE EL CAMINO	
		G	OTRO VEHICULO MOTOR EN TRANSITO
SIN COLISION SOBRE EL CAMINO		H	OTRO VEHICULO MOTOR POR ALCANCE
B	VOLCADURA	J	VEHICULO MOTOR ESTACIONADO
C	CAIDA DE PASAJERO	K	FERROCARRIL
D	INCENDIO	L	BICICLETA
E	OTROS	M	ANIMAL
COLISION SOBRE EL CAMINO		N	OBJETO FIJO
F	PEATON (ATROPELLAMIENTO)	O	OTROS OBJETOS

ACCIDENTES EQUIVALENTES A DAÑOS MATERIALES
† UN MUERTO = 6 ACCIDENTES
✡ UN HERIDO = 2 ACCIDENTES

ACCIDENTES POR KILOMETRO
(2 0 0 8)

CARRETERA : CALKINI-MAXCANU
TRAMO: CALKINI MAXACANU

DEL KM: 0+000
AL KM: 9+050

SALDOS			CAUSAS						
MUERTOS	HERIDOS	DAÑOS MATERIALES ($)	CONDUCTOR	PEAO PAS	VEHICULO	CAMINO	GANADO	ANATURAL
01	03	30,000	01					
	01	17,300	02					
		200	01					
		60,000	01					
01		25,500	01					

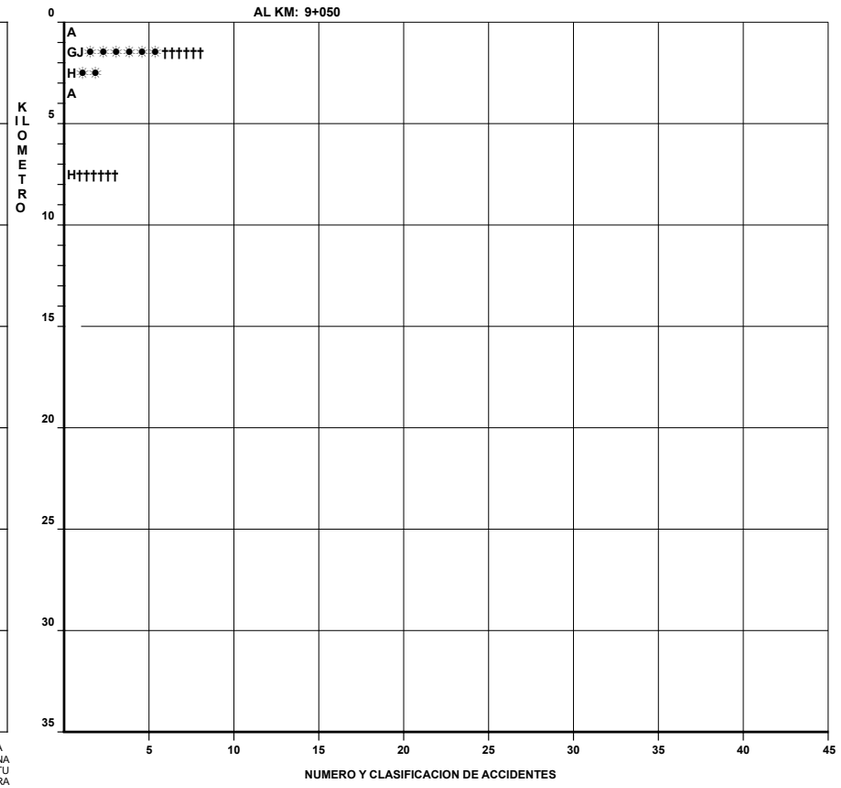

DEL KM:
AL KM:

SALDOS			CAUSAS						
MUERTOS	HERIDOS	DAÑOS MATERIALES ($)	CONDUCTOR	PEAO PAS	VEHICULO	CAMINO	GANADO	ANATURAL

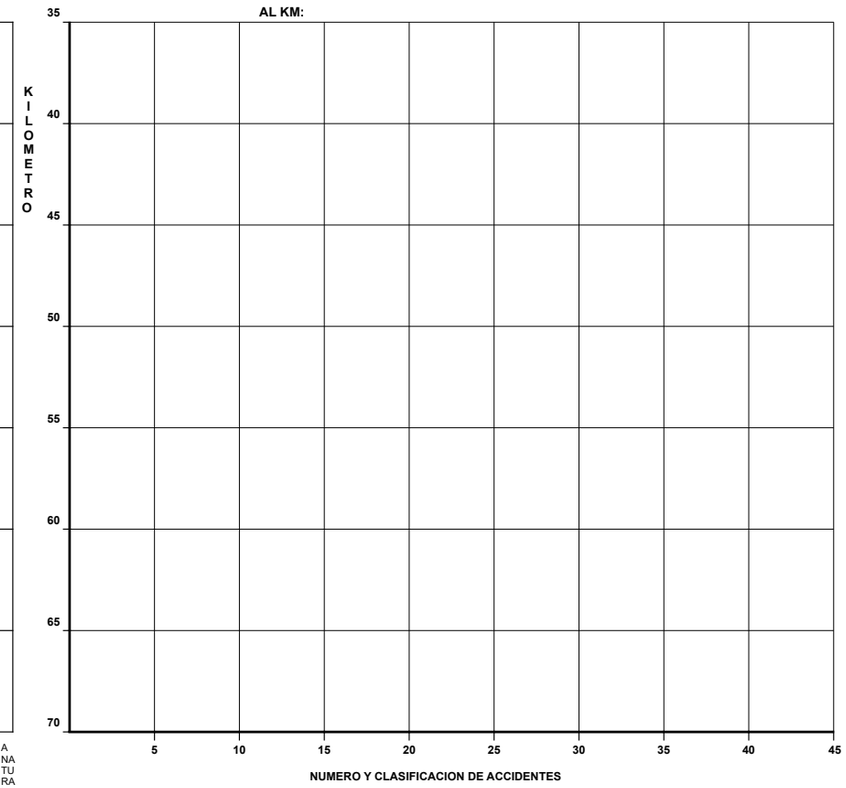

CLAVE	CLASIFICACION DEL ACCIDENTE	CLAVE	CLASIFICACION DEL ACCIDENTE
A	SALIDA DEL CAMINO	COLISION SOBRE EL CAMINO	
		G	OTRO VEHICULO MOTOR EN TRANSITO
SIN COLISION SOBRE EL CAMINO		H	OTRO VEHICULO MOTOR POR ALCANCE
B	VOLCADURA	J	VEHICULO MOTOR ESTACIONADO
C	CAIDA DE PASAJERO	K	FERROCARRIL
D	INCENDIO	L	BICICLETA
E	OTROS	M	ANIMAL
COLISION SOBRE EL CAMINO		N	OBJETO FIJO
F	PEATON (ATROPELLAMIENTO)	O	OTROS OBJETOS

ACCIDENTES EQUIVALENTES A DAÑOS MATERIALES
✟ UN MUERTO = 6 ACCIDENTES
✱ UN HERIDO = 2 ACCIDENTES

ACCIDENTES POR KILOMETRO
(2 0 0 8)

CARRETERA : HALTUNCHEN - CAYAL (MEX. 18B)
TRAMO: HALTUNCHEN - CAYAL

DEL KM: 0+000
AL KM: 35+000

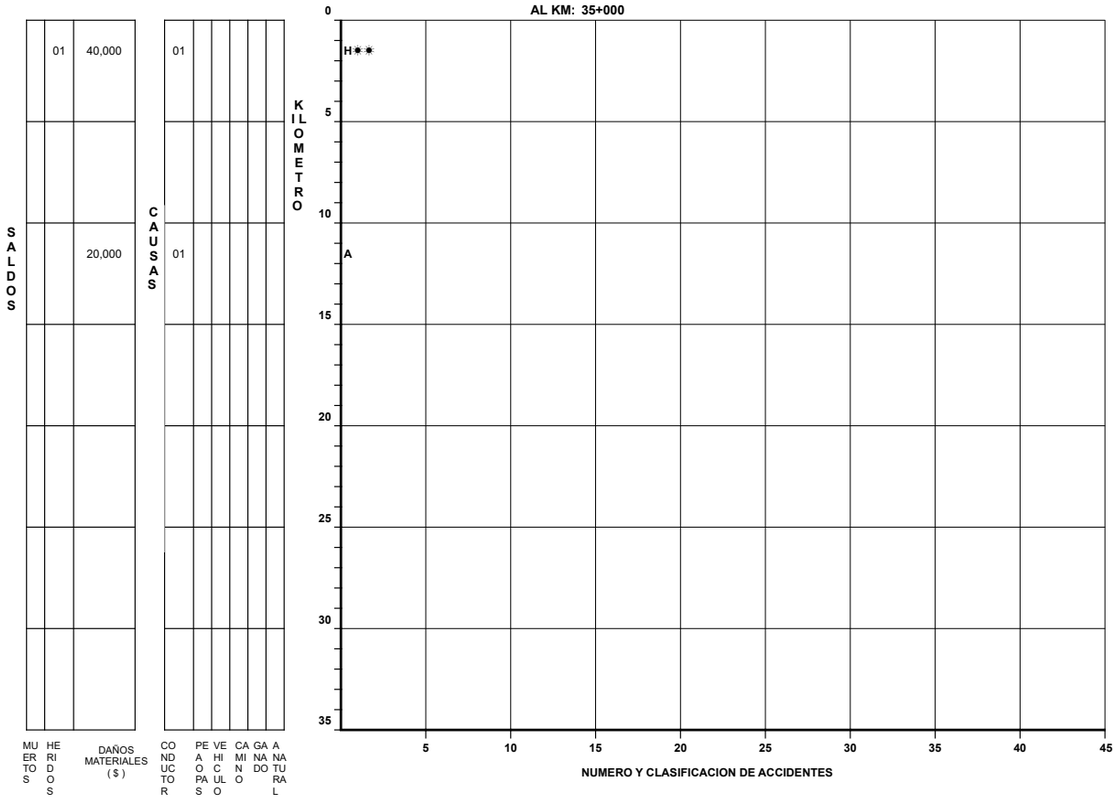

DEL KM: 35+000
AL KM: 74+700

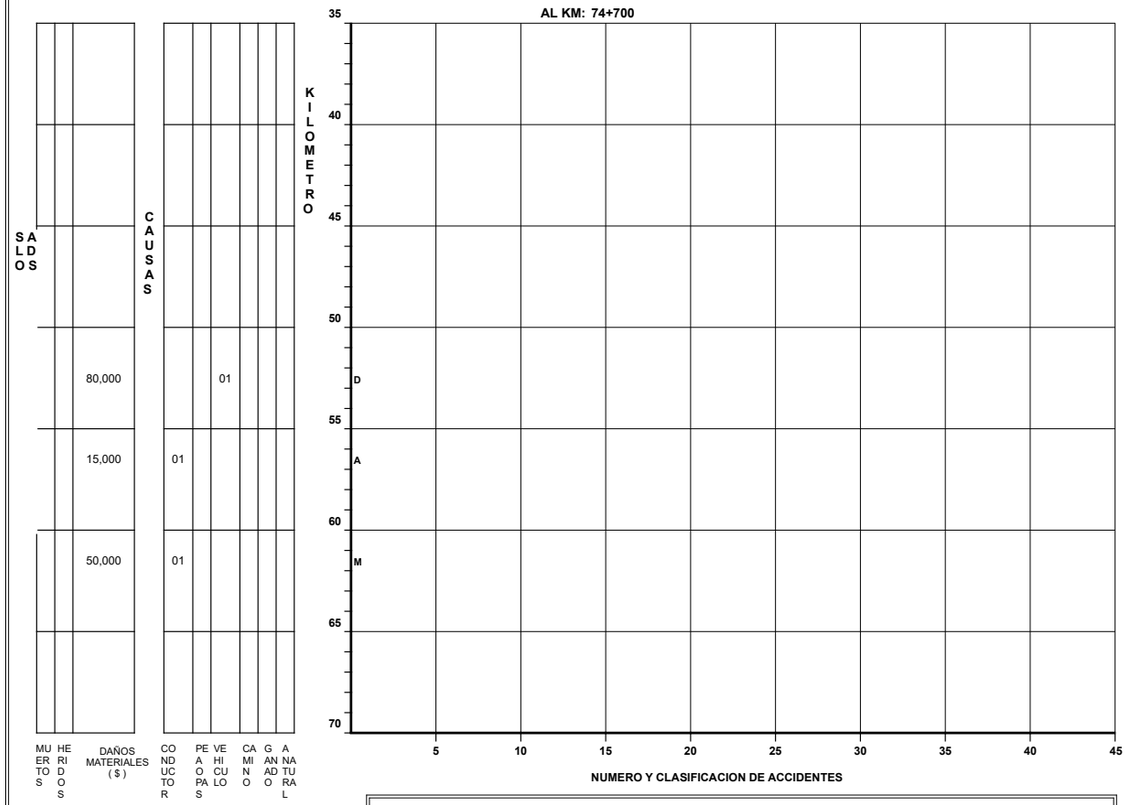

CLAVE	CLASIFICACION DEL ACCIDENTE	CLAVE	CLASIFICACION DEL ACCIDENTE
A	SALIDA DEL CAMINO	COLISION SOBRE EL CAMINO	
		G	OTRO VEHICULO MOTOR EN TRANSITO
SIN COLISION SOBRE EL CAMINO		H	OTRO VEHICULO MOTOR POR ALCANCE
B	VOLCADURA	J	VEHICULO MOTOR ESTACIONADO
C	CAIDA DE PASAJERO	K	FERROCARRIL
D	INCENDIO	L	BICICLETA
E	OTROS	M	ANIMAL
COLISION SOBRE EL CAMINO		N	OBJETO FIJO
F	PEATON (ATROPELLAMIENTO)	O	OTROS OBJETOS

ACCIDENTES EQUIVALENTES A DAÑOS MATERIALES
✝ UN MUERTO = 6 ACCIDENTES
✱ UN HERIDO = 2 ACCIDENTES

ACCIDENTES POR KILOMETRO
(2 0 0 8)

CARRETERA : RAMAL A NUEVO COAHUILA (MEX. 221)
TRAMO: RAMAL A NUEVO COAHUILA

DEL KM: 0+000
AL KM: 35+000

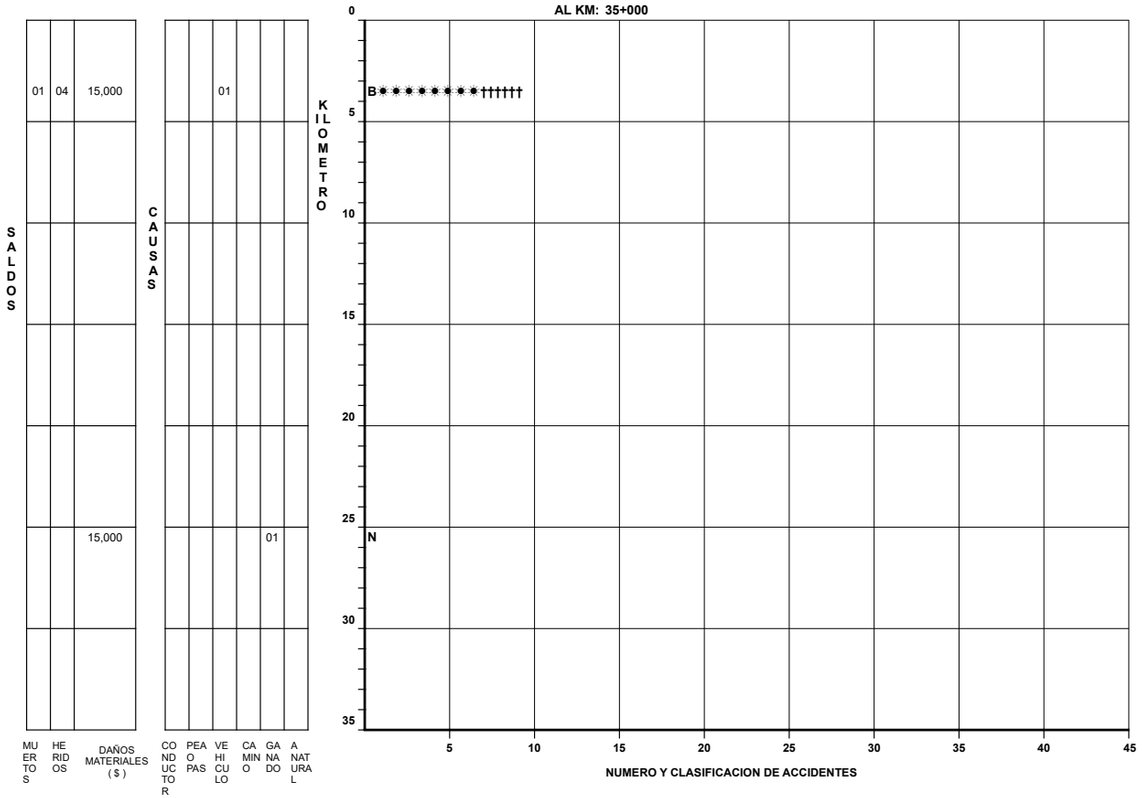

DEL KM: 35+000
AL KM: 70+000

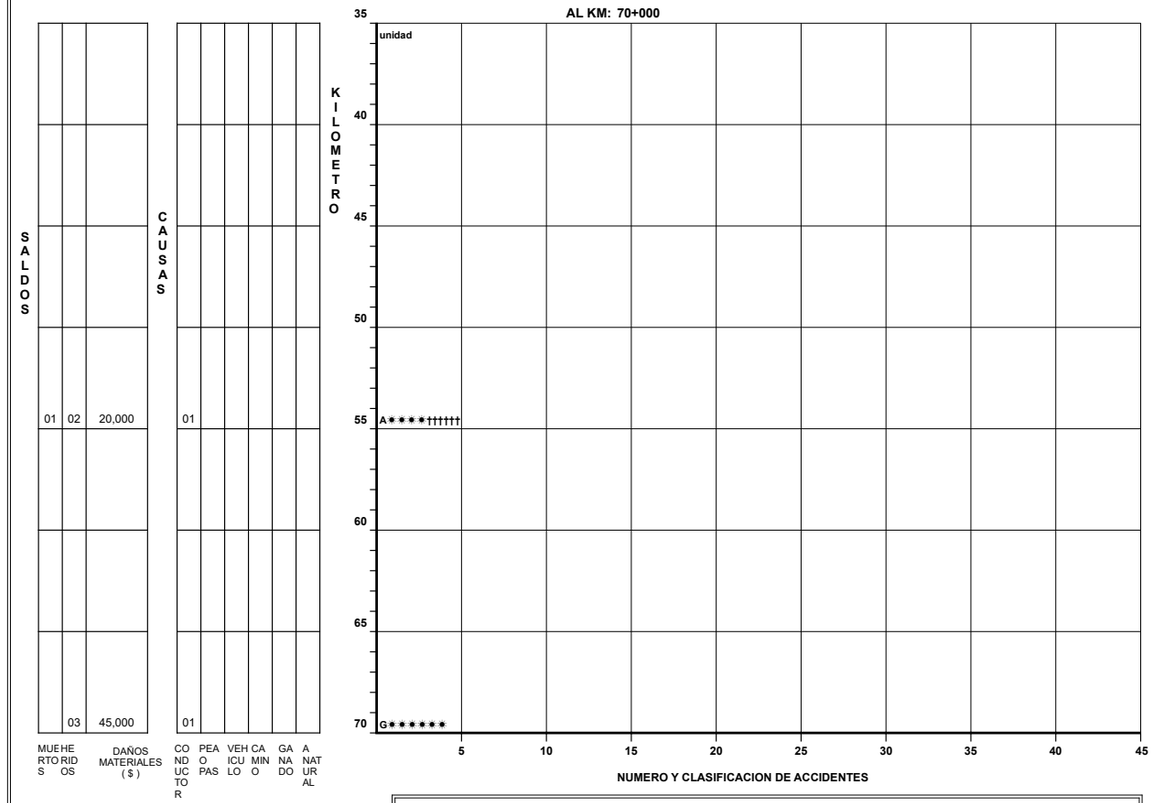

CLAVE	CLASIFICACION DEL ACCIDENTE	CLAVE	CLASIFICACION DEL ACCIDENTE
A	SALIDA DEL CAMINO	COLISION SOBRE EL CAMINO	
		G	OTRO VEHICULO MOTOR EN TRANSITO
SIN COLISION SOBRE EL CAMINO		H	OTRO VEHICULO MOTOR POR ALCANCE
B	VOLCADURA	J	VEHICULO MOTOR ESTACIONADO
C	CAIDA DE PASAJERO	K	FERROCARRIL
D	INCENDIO	L	BICICLETA
E	OTROS	M	ANIMAL
COLISION SOBRE EL CAMINO		N	OBJETO FIJO
F	PEATON (ATROPELLAMIENTO)	O	OTROS OBJETOS

ACCIDENTES EQUIVALENTES A DAÑOS MATERIALES
✝ UN MUERTO = 6 ACCIDENTES
✱ UN HERIDO = 2 ACCIDENTES

ACCIDENTES POR KILOMETRO
(2 0 0 8)

CARRETERA : RAMAL A NUEVO COAHUILA (MEX. 221)
TRAMO: RAMAL A NUEVO COAHUILA

DEL KM: 70+000
AL KM: 85+400

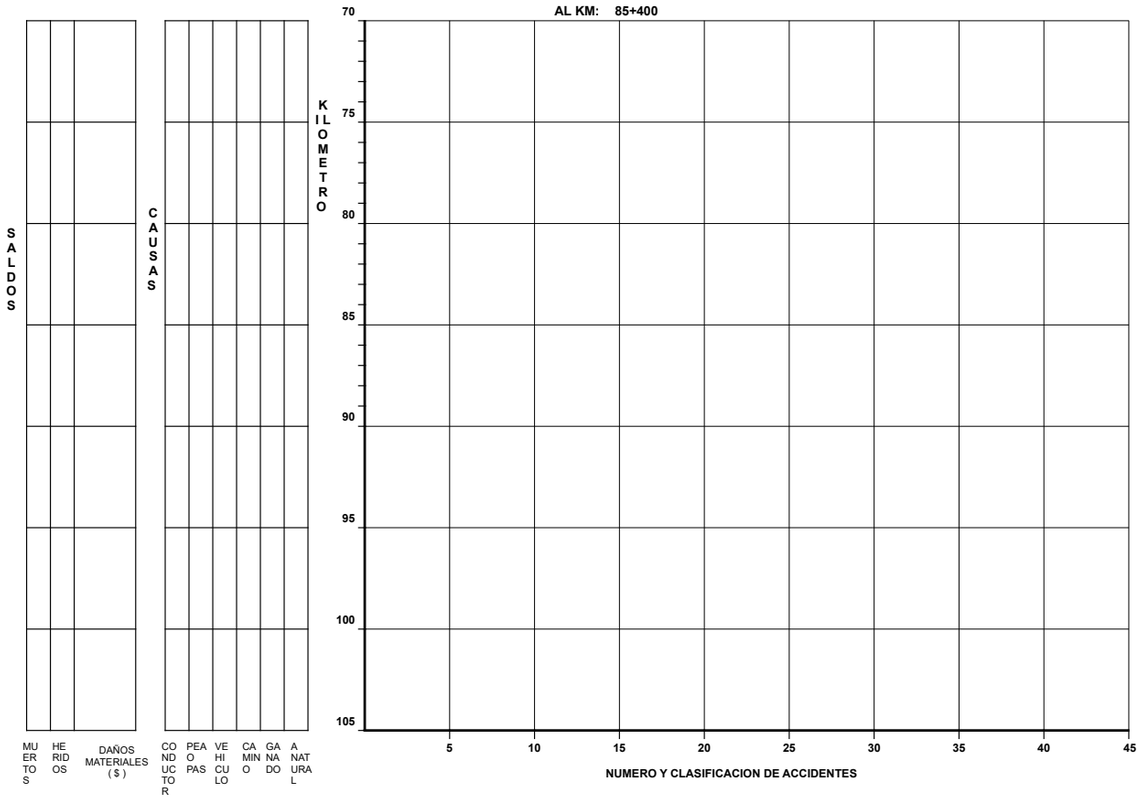

DEL KM:
AL KM:

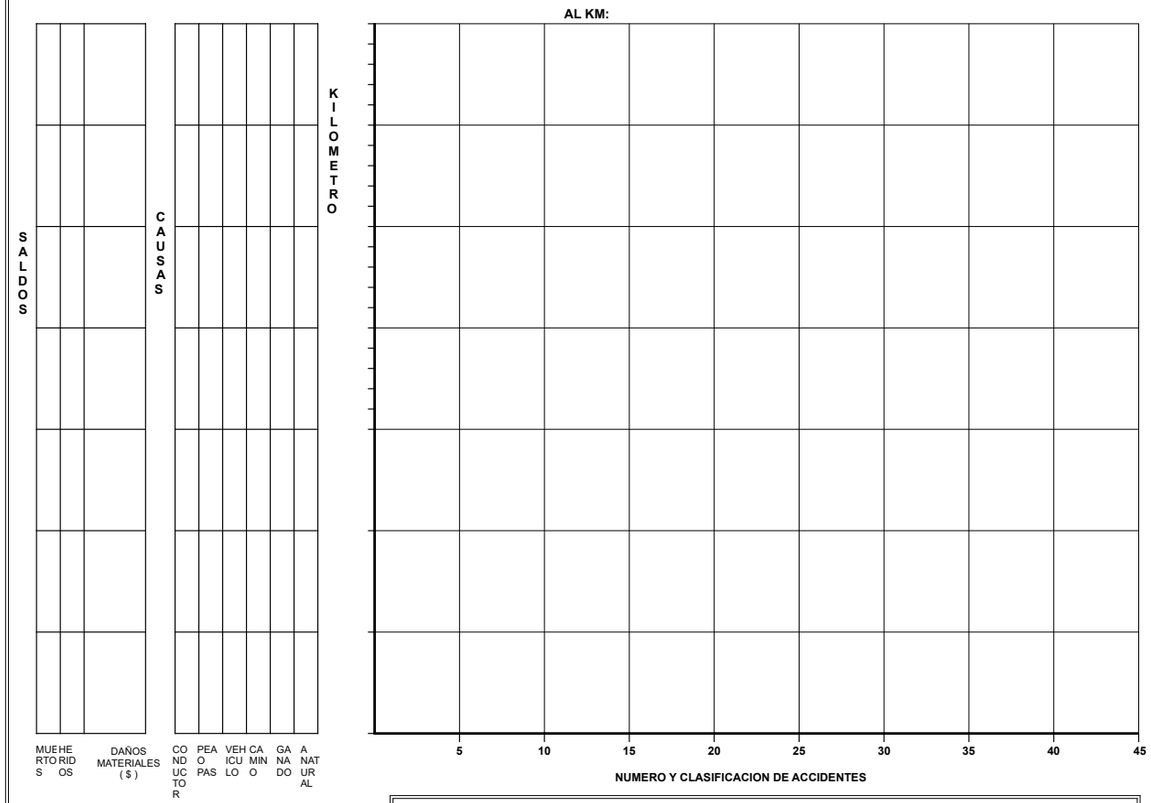

CLAVE	CLASIFICACION DEL ACCIDENTE	CLAVE	CLASIFICACION DEL ACCIDENTE
A	SALIDA DEL CAMINO	COLISION SOBRE EL CAMINO	
		G	OTRO VEHICULO MOTOR EN TRANSITO
SIN COLISION SOBRE EL CAMINO		H	OTRO VEHICULO MOTOR POR ALCANCE
B	VOLCADURA	J	VEHICULO MOTOR ESTACIONADO
C	CAIDA DE PASAJERO	K	FERROCARRIL
D	INCENDIO	L	BICICLETA
E	OTROS	M	ANIMAL
COLISION SOBRE EL CAMINO		N	OBJETO FIJO
F	PEATON (ATROPELLAMIENTO)	O	OTROS OBJETOS

ACCIDENTES EQUIVALENTES A DAÑOS MATERIALES
✝ UN MUERTO = 6 ACCIDENTES
✡ UN HERIDO = 2 ACCIDENTES

ACCIDENTES POR KILOMETRO
(2 0 0 8)

CARRETERA : RAMAL A PALIZADA (MEX. 217)
TRAMO: RAMAL A PALIZADA

DEL KM: 0+000
AL KM: 35+000

KILOMETRO	SALDOS: MUERTOS	SALDOS: HERIDOS	SALDOS: DAÑOS MATERIALES ($)	CAUSAS: CONDUCTOR	CAUSAS: PEAO PAS	CAUSAS: VEHICULO	CAMINO	GANADO	ANATURAL	NUMERO Y CLASIFICACION DE ACCIDENTES
0 – 5	01	01	80,000	01						A✱✱††††††
5 – 10		01	80,000	01						A✱✱
10 – 15	01		30,000	01						G††††††
15 – 20										
20 – 25			55,000	01						G
25 – 30										
30 – 35										

DEL KM: 35+000
AL KM: 67+300

KILOMETRO	SALDOS: MUERTOS	SALDOS: HERIDOS	SALDOS: DAÑOS MATERIALES ($)	CAUSAS: CONDUCTOR	CAUSAS: PEAO PAS	CAUSAS: VEHICULO	CAMINO	GANADO	ANATURAL	NUMERO Y CLASIFICACION DE ACCIDENTES
35 – 40		02	50,000	01						G✱✱✱✱
40 – 45										
45 – 50			80,000	01						A
50 – 55										
55 – 60										
60 – 65										
65 – 70	01	01	80,000	01						A✱✱††††††

CLAVE	CLASIFICACION DEL ACCIDENTE	CLAVE	CLASIFICACION DEL ACCIDENTE
A	SALIDA DEL CAMINO	COLISION SOBRE EL CAMINO	
		G	OTRO VEHICULO MOTOR EN TRANSITO
SIN COLISION SOBRE EL CAMINO		H	OTRO VEHICULO MOTOR POR ALCANCE
B	VOLCADURA	J	VEHICULO MOTOR ESTACIONADO
C	CAIDA DE PASAJERO	K	FERROCARRIL
D	INCENDIO	L	BICICLETA
E	OTROS	M	ANIMAL
COLISION SOBRE EL CAMINO		N	OBJETO FIJO
F	PEATON (ATROPELLAMIENTO)	O	OTROS OBJETOS

ACCIDENTES EQUIVALENTES A DAÑOS MATERIALES
✝ UN MUERTO = 6 ACCIDENTES
✱ UN HERIDO = 2 ACCIDENTES

ACCIDENTES POR KILOMETRO
(2 0 0 8)

CARRETERA : DIAZ ORDAZ - SABANCUY (MEX-259)
TRAMO: DIAZ ORDAZ - SABANCUY

DEL KM: 0+000
AL KM: 35+000

KILOMETRO	MUERTOS	HERIDOS	DAÑOS MATERIALES ($)	CONDUCTOR	PEAOPAS	VEHICULO	CAMINO	GANADO	ANATURAL
0–5			5,000	01					
0–5			25,000	01					
10–15	01		68,000	02					
25–30			250,000	01					
25–30			20,000	01					
30–35	01	03	100,000	01					

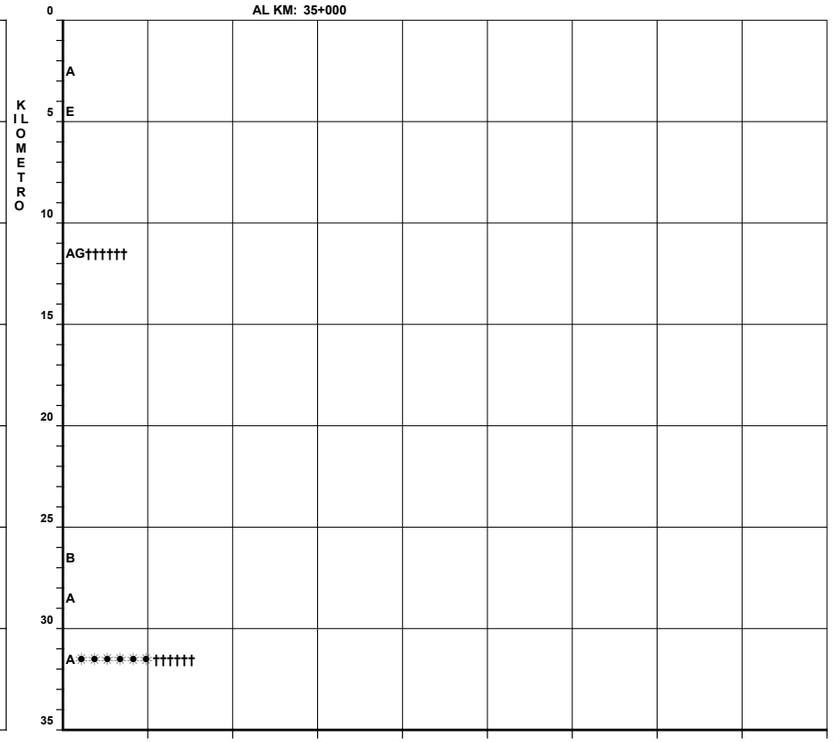

NUMERO Y CLASIFICACION DE ACCIDENTES

DEL KM: 35+000
AL KM: 57+400

KILOMETRO	MUERTOS	HERIDOS	DAÑOS MATERIALES ($)	CONDUCTOR	PEAOPAS	VEHICULO	CAMINO	GANADO	ANATURAL
35–40		02	20,000	02					
35–40			20,000	01					
45–50			200,000	01					
45–50	01	01	50,000	01					
55–60			30,000	01					

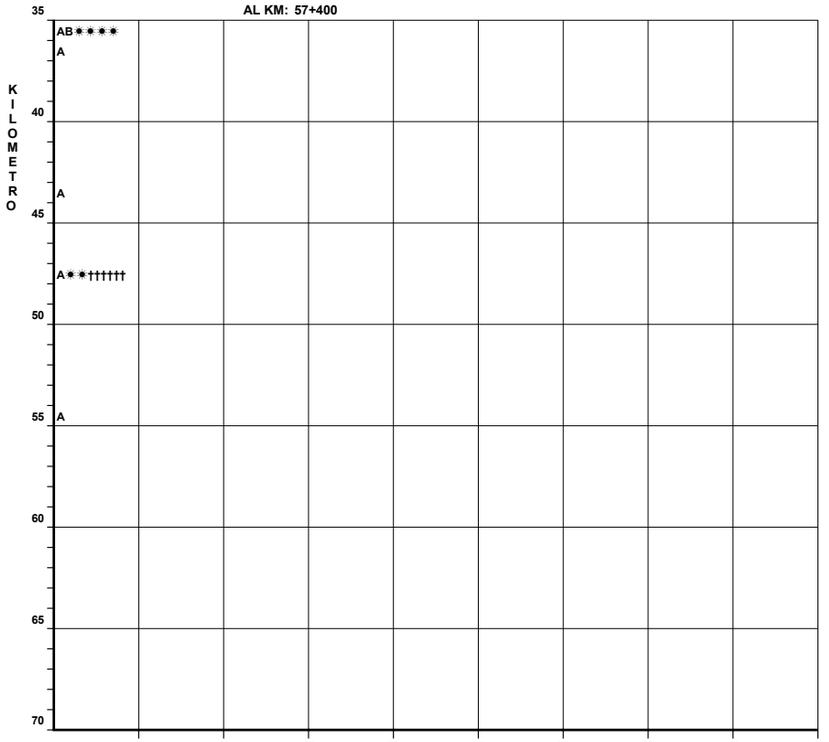

NUMERO Y CLASIFICACION DE ACCIDENTES

CLAVE	CLASIFICACION DEL ACCIDENTE	CLAVE	CLASIFICACION DEL ACCIDENTE
A	SALIDA DEL CAMINO	COLISION SOBRE EL CAMINO	
		G	OTRO VEHICULO MOTOR EN TRANSITO
SIN COLISION SOBRE EL CAMINO		H	OTRO VEHICULO MOTOR POR ALCANCE
B	VOLCADURA	J	VEHICULO MOTOR ESTACIONADO
C	CAIDA DE PASAJERO	K	FERROCARRIL
D	INCENDIO	L	BICICLETA
E	OTROS	M	ANIMAL
COLISION SOBRE EL CAMINO		N	OBJETO FIJO
F	PEATON (ATROPELLAMIENTO)	O	OTROS OBJETOS

ACCIDENTES EQUIVALENTES A DAÑOS MATERIALES
✝ UN MUERTO = 6 ACCIDENTES
✱ UN HERIDO = 2 ACCIDENTES

ACCIDENTES POR KILOMETRO
(2 0 0 8)

CARRETERA : AUTOPISTA CHAMPOTON - CAMPECHE (MEX-180 D)

TRAMO: VILLAMADERO - CAMPECHE

DEL KM: 160+500
AL KM: 195+000

KILOMETRO	SALDOS: MUERTOS	SALDOS: HERIDOS	SALDOS: DAÑOS MATERIALES ($)	CAUSAS: CONDUCTOR	CAUSAS: PEAO PAS	CAUSAS: VEHICULO	CAMINO	GANADO	ANATURAL	NUMERO Y CLASIFICACION DE ACCIDENTES
160–165			30,000			01				A
165–170	03	02	500,000	01						A
			131,000	02						AJ✱✱✱✱18†
		04	200,000			01				A✱✱✱✱✱✱✱✱
170–175	02	02	100,000	01		01				AA✱✱✱✱12†
		01	108,000	01		02				BGH✱✱
175–180		01	100,000	02						HM✱✱
		04	135,000	02						AG✱✱✱✱✱✱✱✱
	01	01	90,000	01						H✱✱††††††
180–185	01	02	100,000	01						G
			210,000	04						AHHM✱✱✱✱††††††
185–190			50,000	01						M
190–195		02	33,000	01						H✱✱✱✱
			20,000			01				M
		01	40,000			01				A✱✱
			50,000	01						G

DEL KM: 195+000
AL KM: 199+500

KILOMETRO	SALDOS: MUERTOS	SALDOS: HERIDOS	SALDOS: DAÑOS MATERIALES ($)	CAUSAS: CONDUCTOR	CAUSAS: PEAO PAS	CAUSAS: VEHICULO	CAMINO	GANADO	ANATURAL	NUMERO Y CLASIFICACION DE ACCIDENTES
195–200			25,000	01						M
		04	130,000	01		01				AM✱✱✱✱✱✱✱✱
			410,000	03						AAB
200–205										
205–210										
210–215										
215–220										
220–225										
225–230										

CLAVE	CLASIFICACION DEL ACCIDENTE	CLAVE	CLASIFICACION DEL ACCIDENTE
		COLISION SOBRE EL CAMINO	
A	SALIDA DEL CAMINO	G	OTRO VEHICULO MOTOR EN TRANSITO
SIN COLISION SOBRE EL CAMINO		H	OTRO VEHICULO MOTOR POR ALCANCE
B	VOLCADURA	J	VEHICULO MOTOR ESTACIONADO
C	CAIDA DE PASAJERO	K	FERROCARRIL
D	INCENDIO	L	BICICLETA
E	OTROS	M	ANIMAL
COLISION SOBRE EL CAMINO		N	OBJETO FIJO
F	PEATON (ATROPELLAMIENTO)	O	OTROS OBJETOS

ACCIDENTES EQUIVALENTES A DAÑOS MATERIALES

✝ UN MUERTO = 6 ACCIDENTES

✱ UN HERIDO = 2 ACCIDENTES

ACCIDENTES POR KILOMETRO
(2 0 0 8)

CARRETERA : VILLAHERMOSA - CD. DEL CARMEN (PUENTE "EL ZACATAL") (MEX. 180 - D)

TRAMO: EL ZACATAL - CD. DEL DEL CARMEN

DEL KM: 162+297

AL KM: 167+185

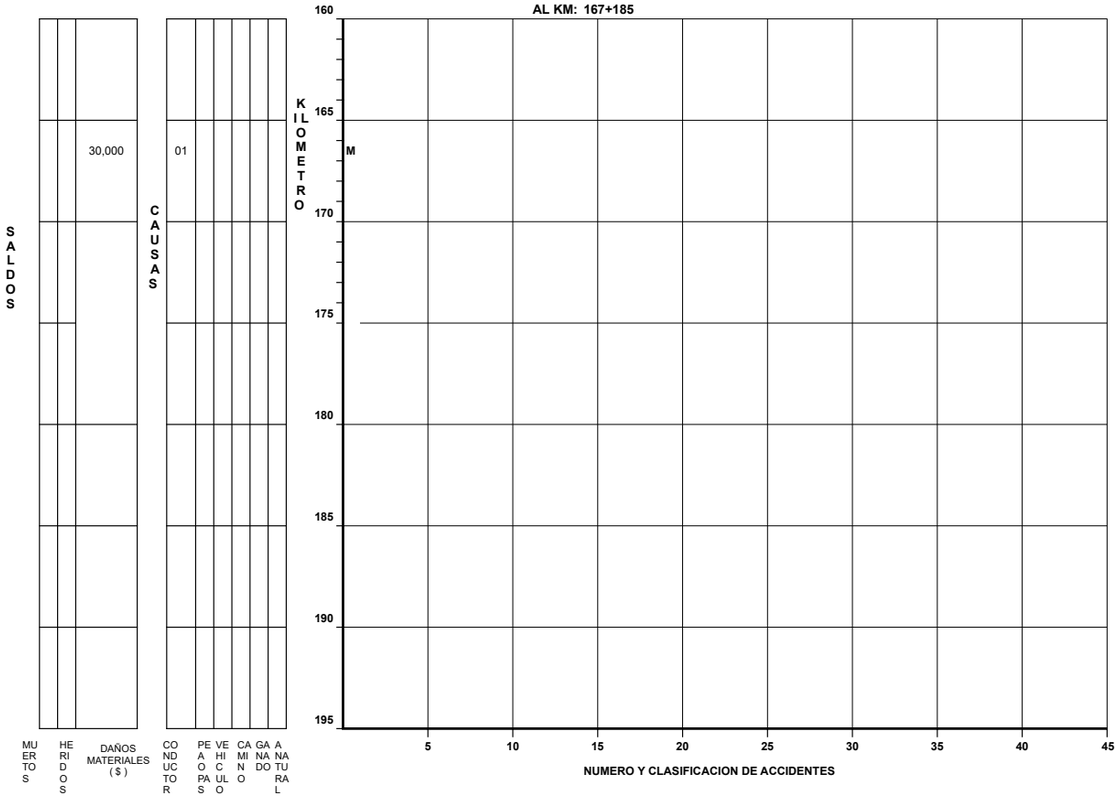

DEL KM:

AL KM:

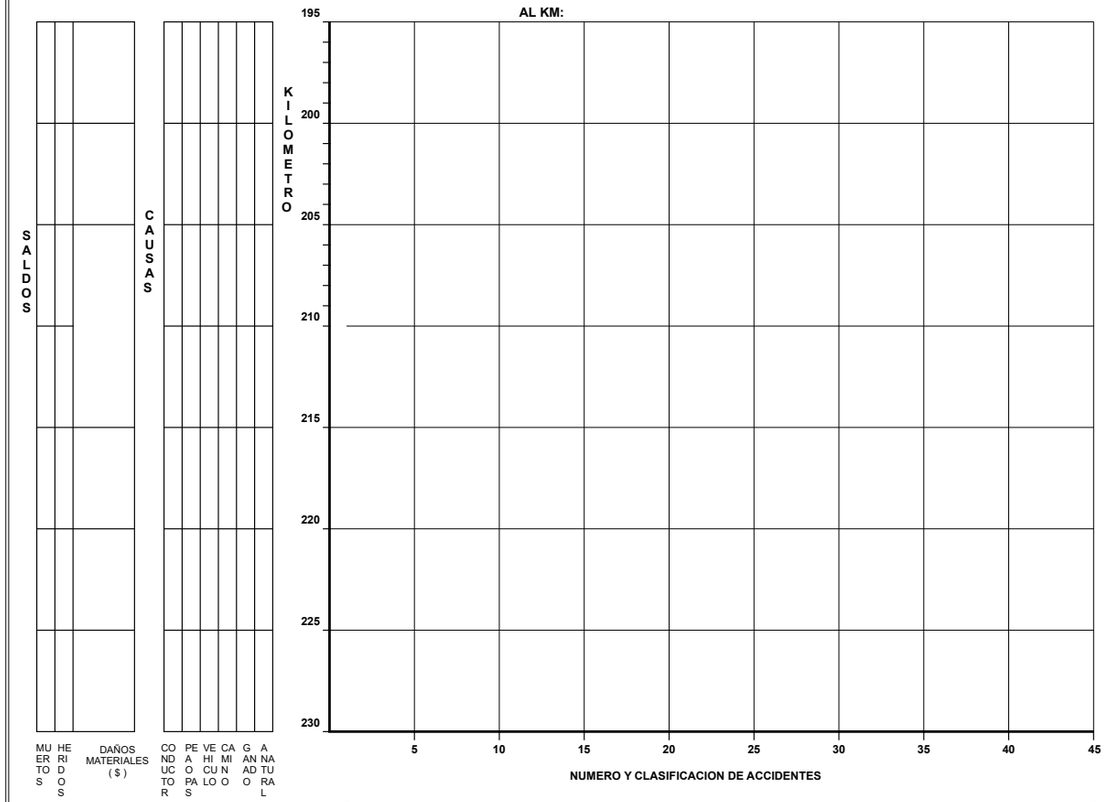

CLAVE	CLASIFICACION DEL ACCIDENTE	CLAVE	CLASIFICACION DEL ACCIDENTE
		COLISION SOBRE EL CAMINO	
A	SALIDA DEL CAMINO	**G**	OTRO VEHICULO MOTOR EN TRANSITO
SIN COLISION SOBRE EL CAMINO		**H**	OTRO VEHICULO MOTOR POR ALCANCE
B	VOLCADURA	**J**	VEHICULO MOTOR ESTACIONADO
C	CAIDA DE PASAJERO	**K**	FERROCARRIL
D	INCENDIO	**L**	BICICLETA
E	OTROS	**M**	ANIMAL
COLISION SOBRE EL CAMINO		**N**	OBJETO FIJO
F	PEATON (ATROPELLAMIENTO)	**O**	OTROS OBJETOS

ACCIDENTES EQUIVALENTES A DAÑOS MATERIALES

✝ UN MUERTO = 6 ACCIDENTES

✡ UN HERIDO = 2 ACCIDENTES

CAUSANTE PRINCIPAL DEL ACCIDENTE (en porcentaje)
(2 0 0 8)

C A M P E C H E

CARRETERA Y TRAMO	CONDUCTOR	PEATON O PASAJERO	VEHICULO	CAMINO	IRRUPCION DE GANADO	AGENTE NATURAL
VILLAHERMOSA - FCO. ESCARCEGA LIM. EDOS. TAB/CAMP - FCO. ESCARCEGA	94.67		4.00	1.33		
VILLAHERMOSA - CD. DEL CARMEN LIM. EDOS. TAB/CAMP - ZACATAL	90.57		1.89	7.55		
CD. DEL CARMEN - CAMPECHE CD. DEL CARMEN - CAMPECHE	85.98		12.15	1.87		
FCO. ESCARCEGA - CHAMPOTON FCO. ESCARCEGA - CHAMPOTON	90.91		9.09			
FCO. ESCARCEGA - CHETUMAL FCO. ESCARCEGA - LIM. EDOS. CAMP/Q.ROO	90.38		1.92		1.92	5.77
CAMPECHE - MERIDA CAMPECHE - LIM. EDOS. CAMP/YUC	89.71		7.35	2.94		
LIBRAMIENTO CAMPECHE LIBRAMIENTO CAMPECHE	85.71		14.29			
CAMPECHE - UMAN CAMPECHE - LIM. EDOS. CAMP/YUC	92.86		7.14			
CHENCOLLI - TENABO CHENCOLLI - TENABO	100.00					
CALKINI - MAXCANU CALKINI - LIM. EDOS. CAMP/YUC	100.00					

CAUSANTE PRINCIPAL DEL ACCIDENTE (en porcentaje)

(2 0 0 8)

C A M P E C H E

CARRETERA Y TRAMO	CONDUCTOR	PEATON O PASAJERO	VEHICULO	CAMINO	IRRUPCION DE GANADO	AGENTE NATURAL
HALTUNCHEN - CAYAL HALTUNCHEN - CAYAL	80.00		20.00			
RAMAL A NUEVO COAHUILA RAMAL A NUEVO COAHUILA	50.00		25.00		25.00	
RAMAL A PALIZADA RAMAL A PALIZADA	100.00					
DIAZ ORDAZ - SABANCUY DIAZ ORDAZ - SABANCUY	100.00					
CHAMPOTON - CAMPECHE "CUOTA" VILLAMADERO - CAMPECHE	74.19		25.81			
PUENTE "EL ZACATAL" ZACATAL - CD. DEL CARMEN	100.00					

TOTAL DE CAUSANTES PRINCIPALES DEL ACCIDENTE (en porcentaje)

C A M P E C H E	89.00		8.09	1.87	.41	.62

DATOS DEL LUGAR DEL ACCIDENTE Y CONTROL DEL TRANSITO
(2 0 0 8)

C A M P E C H E

CARRETERA Y TRAMO	ALINEAMIENTO VERTICAL				ALINEAMIENTO HORIZONTAL												CONTROL DE TRANSITO EXISTENTE												
	PENDIENTE	CIMA	COLUMPIO	A NIVEL	TANGENTE	CURVA ABIERTA	CURVA CERRADA	ENTRONQUE	PUENTE O TUNEL	INTERSECCION	CALLEJON	ACCESO PRIVADO	CRUCE FFCC	ZONA PORTUARIA	TRAMO EN CONSTRUCCION	OTRO	SEÑAL INFORMATIVA	SEÑAL PREVENTIVA	SEÑAL RESTRICTIVA	SEMAFORO	AGENTE O GUARDAVIA	BARRERA O ISLETA	RAYAS LATERALES	RAYA CENTRAL	VIBRADORES	ABANDERAMIENTO	BANDEREROS	OTRO CONTROL	SIN CONTROL
VILLAHERMOSA - FCO. ESCARCEGA LIM. EDOS. TAB/CAMP - FCO. ESCARCEGA	3			72	73	2											72	72	74				51	68	1			1	
VILLAHERMOSA - CD. DEL CARMEN LIM. EDOS. TAB/CAMP - ZACATAL	2			51	37	13	2		1								46	50	50				34	46	2				
CD. DEL CARMEN - CAMPECHE CD. DEL CARMEN - CAMPECHE	21			86	76	15	14	2									98	105	105	1		1	100	100	3			2	
FCO. ESCARCEGA - CHAMPOTON FCO. ESCARCEGA - CHAMPOTON	6			16	19	3											20	20	20				19	19		1	1		
FCO. ESCARCEGA - CHETUMAL FCO. ESCARCEGA - LIM. EDOS. CAMP/Q.ROO	25			27	38	6	7			1							47	52	51				45	45		1			
CAMPECHE - MERIDA CAMPECHE - LIM. EDOS. CAMP/YUC	2	1		65	57	8	1	1			1						66	68	68				66	62				1	
LIBRAMIENTO CAMPECHE LIBRAMIENTO CAMPECHE	5			16	16	2		1		2							19	19	19				18	19					
CAMPECHE - UMAN CAMPECHE - LIM. EDOS. CAMP/YUC	4			10	7	2	5										13	13	12				14	14					
CHENCOLLI - TENABO CHENCOLLI - TENABO	1			2	1	1	1										3	3	3				3	2					
CALKINI - MAXCANU CALKINI - LIM. EDOS. CAMP/YUC				6	6												6	6	6				6	6					

DATOS DEL LUGAR DEL ACCIDENTE Y CONTROL DEL TRANSITO
(2 0 0 8)

C A M P E C H E

CARRETERA Y TRAMO	ALINEAMIENTO VERTICAL				ALINEAMIENTO HORIZONTAL												CONTROL DE TRANSITO EXISTENTE												
	PENDIENTE	CIMA	COLUMPIO	A NIVEL	TANGENTE	CURVA ABIERTA	CURVA CERRADA	ENTRONQUE	PUENTE O TUNEL	INTERSECCION	CALLEJON	ACCESO PRIVADO	CRUCE FFCC	ZONA PORTUARIA	TRAMO EN CONSTRUCCION	OTRO	SEÑAL INFORMATIVA	SEÑAL PREVENTIVA	SEÑAL RESTRICTIVA	SEMAFORO	AGENTE O GUARDAVIA	BARRERA O ISLETA	RAYAS LATERALES	RAYA CENTRAL	VIBRADORES	ABANDERAMIENTO	BANDEREROS	OTRO CONTROL	SIN CONTROL
HALTUNCHEN - CAYAL HALTUNCHEN - CAYAL				5	4	1											5	5	5				5	5					
RAMAL A NUEVO COAHUILA RAMAL A NUEVO COAHUILA	1			3	3	1											3	3	4				3	3					
RAMAL A PALIZADA RAMAL A PALIZADA				7	6	1											6	6	6				1	4					
DIAZ ORDAZ - SABANCUY DIAZ ORDAZ - SABANCUY				13	11	1	1										12	12	12				8	12					
CHAMPOTON - CAMPECHE "CUOTA" VILLAMADERO - CAMPECHE	18			13	26	3	2										31	31	31	1		1	30	27	2				
PUENTE "EL ZACATAL" ZACATAL - CD. DEL CARMEN	1								1								1	1	1				1	1					

TOTAL DATOS DEL LUGAR DEL ACCIDENTE Y CONTROL DEL TRANSITO

C A M P E C H E	89	1		392	380	59	33	4	2	3	1						448	466	467	2		2	404	433	8	2	1	4	

CIRCUNSTANCIAS QUE CONTRIBUYERON AL ACCIDENTE
(2 0 0 8)

C A M P E C H E

CARRETERA Y TRAMO	DEL CONDUCTOR O PEATON													
	IMPRUDENCIA O INTENCION	VELOCIDAD EXCESIVA	INVADIO CARRIL CONTRARIO	REBASO INDEBIDAMENTE	NO RESPETO LA SEÑAL DE ALTO	NO RESPETO SEMAFORO	NO CEDIO EL PASO	NO GUARDO DISTANCIA	VIRO INDEBIDAMENTE	MAL ESTACIONADO	ESTADO DE EBRIEDAD	BAJO EFECTOS DE DROGA	DORMITANDO	DESLUMBRAMIENTO
VILLAHERMOSA - FCO. ESCARCEGA LIM. EDOS. TAB/CAMP - FCO. ESCARCEGA	62	4		1					1			1		2
VILLAHERMOSA - CD. DEL CARMEN LIM. EDOS. TAB/CAMP - ZACATAL	47	1												
CD. DEL CARMEN - CAMPECHE CD. DEL CARMEN - CAMPECHE	63	11	6	1	1		2		4	1		1	2	
FCO. ESCARCEGA - CHAMPOTON FCO. ESCARCEGA - CHAMPOTON	15	3	1									1		
FCO. ESCARCEGA - CHETUMAL FCO. ESCARCEGA - LIM. EDOS. CAMP/Q.ROO	36	6	1	1				2					1	
CAMPECHE - MERIDA CAMPECHE - LIM. EDOS. CAMP/YUC	55	2		1					1				2	
LIBRAMIENTO CAMPECHE LIBRAMIENTO CAMPECHE	14	2		1							1			
CAMPECHE - UMAN CAMPECHE - LIM. EDOS. CAMP/YUC	8	1	1	1					1		1			
CHENCOLLI - TENABO CHENCOLLI - TENABO	2										1			
CALKINI - MAXCANU CALKINI - LIM. EDOS. CAMP/YUC	5											1		

CARRETERA Y TRAMO	DEL VEHICULO									
	LLANTAS	FRENOS	DIRECCION	SUSPENSION	LUCES	EJES	TRANSMISION	MOTOR	SOBRECUPO O SOBRECARGA	EXCESO DE DIMENSIONES
VILLAHERMOSA - FCO. ESCARCEGA LIM. EDOS. TAB/CAMP - FCO. ESCARCEGA	2						1			
VILLAHERMOSA - CD. DEL CARMEN LIM. EDOS. TAB/CAMP - ZACATAL	1									
CD. DEL CARMEN - CAMPECHE CD. DEL CARMEN - CAMPECHE	5	1	2	2	1	2				
FCO. ESCARCEGA - CHAMPOTON FCO. ESCARCEGA - CHAMPOTON	1	1								
FCO. ESCARCEGA - CHETUMAL FCO. ESCARCEGA - LIM. EDOS. CAMP/Q.ROO	1									
CAMPECHE - MERIDA CAMPECHE - LIM. EDOS. CAMP/YUC	3	1			1					
LIBRAMIENTO CAMPECHE LIBRAMIENTO CAMPECHE	1	1								1
CAMPECHE - UMAN CAMPECHE - LIM. EDOS. CAMP/YUC						1				
CHENCOLLI - TENABO CHENCOLLI - TENABO										
CALKINI - MAXCANU CALKINI - LIM. EDOS. CAMP/YUC										

CARRETERA Y TRAMO	DEL CAMINO							AGENTE NATURAL					
	IRRUPCION DE GANADO	DESPERFECTOS	FALTA DE SEÑALES	OBJETOS EN EL CAMINO	MOJADO	RESBALOSO	OTROS	LLUVIA	NIEVE O GRANIZO	NIEBLA O HUMO	TOLVANERA	VIENTOS FUERTES	OTROS
VILLAHERMOSA - FCO. ESCARCEGA LIM. EDOS. TAB/CAMP - FCO. ESCARCEGA					1								
VILLAHERMOSA - CD. DEL CARMEN LIM. EDOS. TAB/CAMP - ZACATAL				2	1		1						
CD. DEL CARMEN - CAMPECHE CD. DEL CARMEN - CAMPECHE					1	1							
FCO. ESCARCEGA - CHAMPOTON FCO. ESCARCEGA - CHAMPOTON													
FCO. ESCARCEGA - CHETUMAL FCO. ESCARCEGA - LIM. EDOS. CAMP/Q.ROO	1							3					
CAMPECHE - MERIDA CAMPECHE - LIM. EDOS. CAMP/YUC				1	1								
LIBRAMIENTO CAMPECHE LIBRAMIENTO CAMPECHE													
CAMPECHE - UMAN CAMPECHE - LIM. EDOS. CAMP/YUC													
CHENCOLLI - TENABO CHENCOLLI - TENABO													
CALKINI - MAXCANU CALKINI - LIM. EDOS. CAMP/YUC													

CIRCUNSTANCIAS QUE CONTRIBUYERON AL ACCIDENTE
(2 0 0 8)

C A M P E C H E

CARRETERA Y TRAMO	DEL CONDUCTOR O PEATON														DEL VEHICULO										DEL CAMINO							AGENTE NATURAL					
	IMPRUDENCIA O INTENCION	VELOCIDAD EXCESIVA	INVADIO CARRIL CONTRARIO	REBASO INDEBIDAMENTE	NO RESPETO LA SEÑAL DE ALTO	NO RESPETO SEMAFORO	NO CEDIO EL PASO	NO GUARDO DISTANCIA	VIRO INDEBIDAMENTE	MAL ESTACIONADO	ESTADO DE EBRIEDAD	BAJO EFECTOS DE DROGA	DORMITANDO	DESLUMBRAMIENTO	LLANTAS	FRENOS	DIRECCION	SUSPENSION	LUCES	EJES	TRANSMISION	MOTOR	SOBRECUPO O SOBRECARGA	EXCESO DE DIMENSIONES	IRRUPCION DE GANADO	DESPERFECTOS	FALTA DE SEÑALES	OBJETOS EN EL CAMINO	MOJADO	RESBALOSO	OTROS	LLUVIA	NIEVE O GRANIZO	NIEBLA O HUMO	TOLVANERA	VIENTOS FUERTES	OTROS
HALTUNCHEN - CAYAL HALTUNCHEN - CAYAL	4																		1																		
RAMAL A NUEVO COAHUILA RAMAL A NUEVO COAHUILA	1							1							1										1												
RAMAL A PALIZADA RAMAL A PALIZADA	7																																				
DIAZ ORDAZ - SABANCUY DIAZ ORDAZ - SABANCUY	12	1																																			
CHAMPOTON - CAMPECHE "CUOTA" VILLAMADERO - CAMPECHE	9	11								1			2		8																						
PUENTE "EL ZACATAL" ZACATAL - CD. DEL CARMEN		1																																			

TOTAL DE CIRCUNSTANCIAS QUE CONTRIBUYERON AL ACCIDENTE

C A M P E C H E	340	43	9	6	1		2	3	7	2	3	4	7	2	23	4	2	2	3	3	1			1	2			3	4	1	1	3					

ACCIDENTES POR TIPO DE VEHICULO
(2 0 0 8)

C A M P E C H E

CARRETERA Y TRAMO	# DE ACC.	ACCIDENTES POR TIPO DE VEHICULO																							
		A	A-A	A-B	A-C	A-B-C	B	B-B	B-C	C	C-C	A-M	A-O	A-B-O	A-C-O	A-M-O	B-M	B-O	C-M	C-O	M	M-M	M-O	O	O-O
VILLAHERMOSA - FCO. ESCARCEGA LIM. EDOS. TAB/CAMP - FCO. ESCARCEGA	75	16	5	1	9				2	30	6	1	4							1					
VILLAHERMOSA - CD. DEL CARMEN LIM. EDOS. TAB/CAMP - ZACATAL	53	20	6	1	6		2			15	1	1				1									
CD. DEL CARMEN - CAMPECHE CD. DEL CARMEN - CAMPECHE	107	42	9	1	13		1			24	4	5	4						1		1		2		
FCO. ESCARCEGA - CHAMPOTON FCO. ESCARCEGA - CHAMPOTON	22	6	3		1				1	4	3		4												
FCO. ESCARCEGA - CHETUMAL FCO. ESCARCEGA - LIM. EDOS. CAMP/Q.ROO	52	13	5	1	6					21	1	2	2								1				
CAMPECHE - MERIDA CAMPECHE - LIM. EDOS. CAMP/YUC	68	21	13		7		1			14	2	6	3											1	
LIBRAMIENTO CAMPECHE LIBRAMIENTO CAMPECHE	21	9	3	1	1				2	3	2														
CAMPECHE - UMAN CAMPECHE - LIM. EDOS. CAMP/YUC	14	5	1	1	1					3			2								1				
CHENCOLLI - TENABO CHENCOLLI - TENABO	3	1								1		1													
CALKINI - MAXCANU CALKINI - LIM. EDOS. CAMP/YUC	6	1								1		1							1			1		1	
HALTUNCHEN - CAYAL HALTUNCHEN - CAYAL	5	3			1					1															

ACCIDENTES POR TIPO DE VEHICULO
(2 0 0 8)

C A M P E C H E

CARRETERA Y TRAMO	# DE ACC.	ACCIDENTES POR TIPO DE VEHICULO																							
		A	A-A	A-B	A-C	A-B-C	B	B-B	B-C	C	C-C	A-M	A-O	A-B-O	A-C-O	A-M-O	B-M	B-O	C-M	C-O	M	M-M	M-O	O	O-O
RAMAL A NUEVO COAHUILA RAMAL A NUEVO COAHUILA	4	3									1														
RAMAL A PALIZADA RAMAL A PALIZADA	7	4	1		1							1													
DIAZ ORDAZ - SABANCUY DIAZ ORDAZ - SABANCUY	13	6	1							6															
CHAMPOTON - CAMPECHE "CUOTA" VILLAMADERO - CAMPECHE	31	14			6					7	1		3												
PUENTE "EL ZACATAL" ZACATAL - CD. DEL CARMEN	1									1															

TOTAL DE ACCIDENTES POR TIPO DE VEHICULO

TOTALES	482	164	47	6	52		4		5	131	21	18	22			1			2	1	3	1	2	2	
PORCENTAJES	100.00	34.02	9.75	1.24	10.79	0.00	0.83	0.00	1.04	27.18	4.36	3.73	4.56	0.00	0.00	0.21	0.00	0.00	0.41	0.21	0.62	0.21	0.41	0.41	0.00

TIPO DE VEHICULO
A.- AUTOMOVIL Y PICK-UP
B.- AUTOBUSES
C.- CAMION SENCILLO Y COMBINADO
M.- MOTOCICLETAS Y BICICLETAS
O.- OTROS (MAQ. AGRICOLA, DE CONST, TREN, VEH. FUGADOS DEL SITIO)

TIPO DE VEHICULOS INVOLUCRADOS

(2 0 0 8)

C A M P E C H E

CARRETERA Y TRAMO	TIPO DE VEHICULOS INVOLUCRADOS																																														TOTAL
	A	A-A		A-B		A-C		A-B-C			B	B-B		B-C		C	C-C		A-M		A-O		A-B-O			A-C-O			A-M-O			B-M		B-O		C-M		C-O		M	M-M		M-O		O	O-O		DE VEH.
VILLAHERMOSA - FCO. ESCARCEGA LIM. EDOS. TAB/CAMP - FCO. ESCARCEGA	16	5	5	1	1	9	9							2	2	30	6	6	1	1	4	4																1	1									104
VILLAHERMOSA - CD. DEL CARMEN LIM. EDOS. TAB/CAMP - ZACATAL	20	6	6	1	1	6	6				2					15	1	1	1	1									1	1	1																	70
CD. DEL CARMEN - CAMPECHE CD. DEL CARMEN - CAMPECHE	42	9	9	1	1	13	13				1					24	4	4	5	5	4	4														1	1			1			2	2				146
FCO. ESCARCEGA - CHAMPOTON FCO. ESCARCEGA - CHAMPOTON	6	3	3			1	1							1	1	4	3	3			4	4																										34
FCO. ESCARCEGA - CHETUMAL FCO. ESCARCEGA - LIM. EDOS. CAMP/Q.ROO	13	5	5	1	1	6	6									21	1	1	2	2	2	2																		1								69
CAMPECHE - MERIDA CAMPECHE - LIM. EDOS. CAMP/YUC	21	13	13			7	7				1					14	2	2	6	6	3	3																							1			99
LIBRAMIENTO CAMPECHE LIBRAMIENTO CAMPECHE	9	3	3	1	1	1	1							2	2	3	2	2																														30
CAMPECHE - UMAN CAMPECHE - LIM. EDOS. CAMP/YUC	5	1	1	1	1	1	1									3					2	2																		1								19
CHENCOLLI - TENABO CHENCOLLI - TENABO	1															1			1	1																												4
CALKINI - MAXCANU CALKINI - LIM. EDOS. CAMP/YUC	1															1			1	1																1	1				1	1			1			9
HALTUNCHEN - CAYAL HALTUNCHEN - CAYAL	3					1	1									1																																6
RAMAL A NUEVO COAHUILA RAMAL A NUEVO COAHUILA	3																1	1																														5

TIPO DE VEHICULOS INVOLUCRADOS

(2 0 0 8)

C A M P E C H E

CARRETERA Y TRAMO	A	A-A		A-B		A-C		A-B-C			B	B-B		B-C		C	C-C		A-M		A-O		A-B-O			A-C-O			A-M-O			B-M		B-O		C-M		C-O		M	M-M		M-O		O	O-O		TOTAL DE VEH.
RAMAL A PALIZADA RAMAL A PALIZADA	4	1	1			1	1												1	1																												10
DIAZ ORDAZ - SABANCUY DIAZ ORDAZ - SABANCUY	6	1	1													6																																14
CHAMPOTON - CAMPECHE "CUOTA" VILLAMADERO - CAMPECHE	14					6	6									7	1	1			3	3																										41
PUENTE "EL ZACATAL" ZACATAL - CD. DEL CARMEN																1																																1

TOTAL DE TIPO DE VEHICULOS INVOLUCRADOS

	A	A-A		A-B		A-C		A-B-C			B	B-B		B-C		C	C-C		A-M		A-O		A-B-O			A-C-O			A-M-O			B-M		B-O		C-M		C-O		M	M-M		M-O		O	O-O		TOTAL DE VEH.
TOTALES	164	47	47	6	6	52	52				4			5	5	131	21	21	18	18	22	22							1	1	1					2	2	1	1	3	1	1	2	2	2			661
	164	94		12		104					4			10		131	42		36		44								3							4		2		3	2		4		2			661

TIPO DE VEHICULO	TOTAL DE VEHICULOS	PORCENTAJE %
A	357	54%
B	15	2%
C	233	35%
M	28	4%
O	28	4%
T	661	100%

TIPO DE VEHICULO

A.- AUTOMOVIL Y PICK-UP

B.- AUTOBUSES

C.- CAMION SENCILLO Y COMBINADO

M.- MOTOCICLETAS Y BICICLETAS

O.- OTROS (MAQ. AGRICOLA, DE CONST, TREN, VEH. FUGADOS DEL SITIO)

RESUMEN DE ACCIDENTES DE TRANSITO 2 0 0 8

RED DE CARRETERA FEDERAL LIBRE Y DE CUOTA

C A M P E C H E

CLASIFICACION	LONGITUD (km)	ACCIDENTES	HERIDOS	MUERTOS	DAÑOS MATERIALES (MILLONES $)	VEH/km (MILLONES)	INDICE DE ACCIDENTES (A)
LIBRE	1,252.000	450	294	69	32.9886	1,130.884	0.398
CUOTA	43.830	32	24	7	2.4920	70.581	0.453
RESUMEN DEL ESTADO	1,295.830	482	318	76	35.481	1,201.465	0.401

NOTA:

(A) INDICE DE ACCIDENTES POR MILLON DE VEHICULOS - KILOMETRO