E S T A D I S T I C A

A C C I D E N T E S D E T R A N S I T O

2008

J A L I S C O

INFORMACION GENERAL

J A L I S C O

● **SUPERFICIE**	***80,836***	***km².***
● **POBLACIÓN 2008**	***6,752,113***	***HABITANTES***
	3,278,822	***HOMBRES***
	3,473,291	***MUJERES***
● **DENSIDAD DE POBLACIÓN 2008**	***83.529***	***HAB./km².***
● **VEHÍCULOS REGISTRADOS 2008**	***2,500,000***	***VEHICULOS***
● **HABITANTES POR VEHÍCULO 2008**	***2.701***	***HAB./VEH.***
● **INDICE DE MOTORIZACIÓN 2008**	***0.370***	***VEH./HAB.***

● *LONGITUD Y TIPO DE SUPERFICIE DE LA RED CARRETERA (km.)*

CONCEPTO	PAVIMENTADA			REVESTIDA	TERRACERIA	TOTAL
	DOS CARRILES	CUATRO CARRILES	MAS DE CUATRO CARRILES			
Federal libre	1,938.39	278.38				2,216.77
Federal cuota	58.80	490.90				549.70
Estatal libre	2,642.90	85.20		460.30	212.00	3,400.40
Estatal cuota						-
Rural				4,861.10		4,861.10
Brechas					14,155.90	14,155.90
						25,183.87

● *UTILIZACION DE LAS CARRETERAS*

RANGOS DE VOLUMEN EN TDPA	FEDERAL LIBRE AFORADA		ESTATAL LIBRE AFORADA		FEDERAL Y/O ESTATAL CUOTA AFORADA	
	LONGITUD	PORCENTAJE	LONGITUD	PORCENTAJE	LONGITUD	PORCENTAJE
1 - 2,000	44.39	2.04	267.00	23.52	-	-
2,001 - 5,000	1,028.30	47.14	759.90	66.94	-	-
5,001 - 10,000	740.15	33.93	106.50	9.38	352.45	66.42
10,001 - MAS	368.48	16.89	1.80	0.16	178.15	33.58
TOTAL	2,181.32	100.00	1,135.20	100.00	530.60	100.00

NOTA:

TDPA.- TRANSITO DIARIO PROMEDIO ANUAL

INDICE DE ACCIDENTES
POR MILLON DE VEHICULOS-KILOMETRO

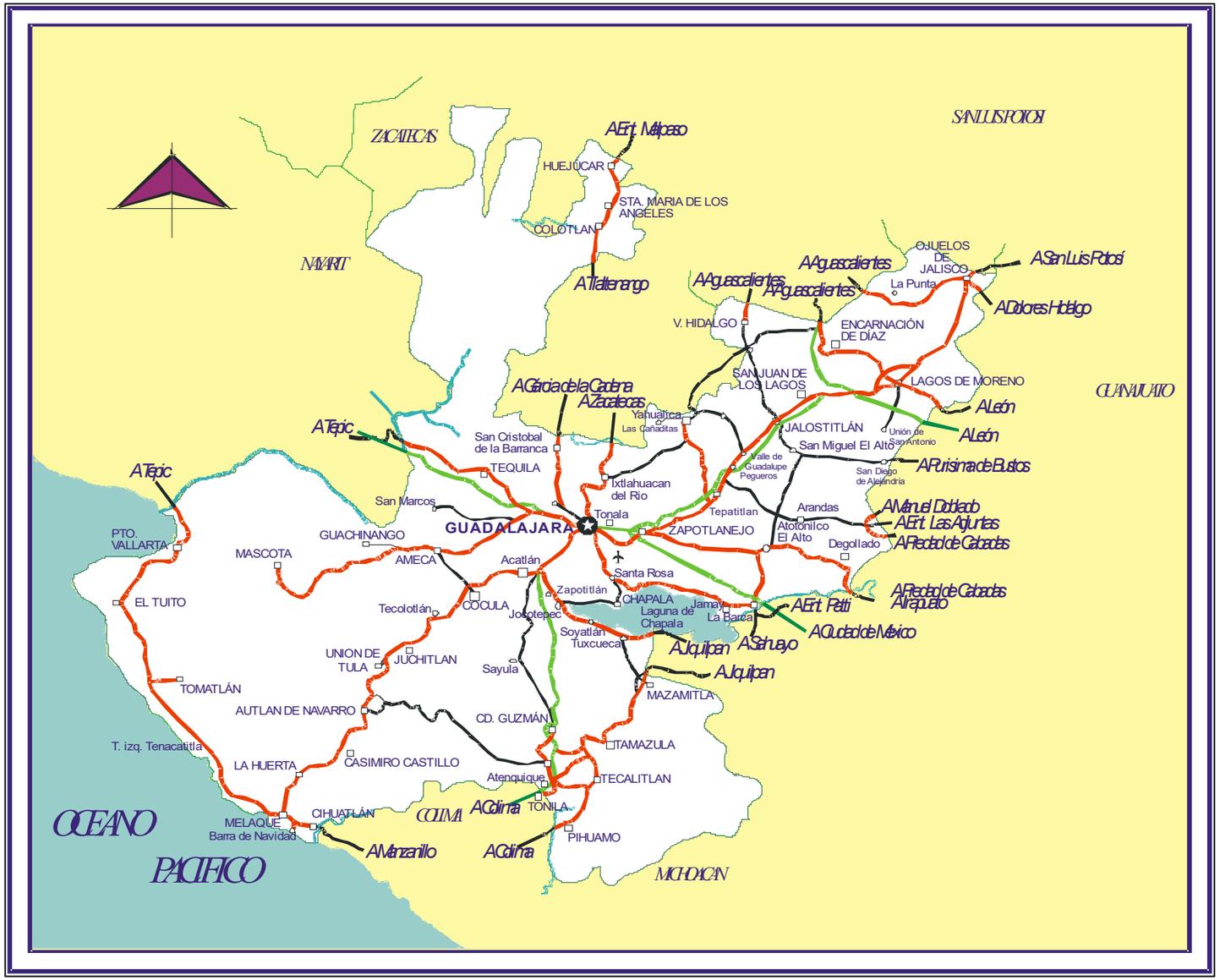

INDICE DE ACCIDENTES EN EL ESTADO

$$\overline{I}_{\frac{A}{V - km}} = 0.086$$

ESTADO DE JALISCO

ACCIDENTES DE TRANSITO

2008

J A L I S C O

CARRETERA Y TRAMO	LONGITUD		VEH-km MILLONES	# DE ACCIDENTES				SALDOS			INDICES POR 10^6 DE VEH-KM		INDICES POR 10^5 DE VEH-KM		
	DEL CAMINO	A CARGO DE LA PFP		TOTAL	CON MUERTOS	SOLO CON HERIDOS	EQUIVALENTES (1)	MUERTOS	HERIDOS	DAÑOS MATERIALES (MILLONES $)	ACCIDENTES	PELIGROSIDAD	ACCIDENTES MORTALES	MUERTOS	HERIDOS
GUADALAJARA - ENT. JOCOTEPEC PERIF. GUADALAJARA - ENT. STA. ROSA	21.660	21.660	200.666	95	7	23	267	9	59	3.0595	0.473	1.331	0.003	0.004	0.029
LAGOS DE MORENO - GUADALAJARA ENT. EL DESPERDICIO - ENT. DER. TONALA	201.000	140.530	420.617	187	15	92	705	16	211	7.8376	0.445	1.676	0.004	0.004	0.050
GUADALAJARA - TEPIC T. DER. BASE AEREA - LIM. EDOS. JAL/NAY	123.020	114.720	451.105	144	23	59	586	26	143	7.1675	0.319	1.299	0.005	0.006	0.032
IRAPUATO - GUADALAJARA LIM. EDOS. GTO/JAL. - ZAPOTLANEJO	143.070	112.100	332.758	88	13	49	496	21	141	4.0420	0.264	1.491	0.004	0.006	0.042
JIQUILPAN - GUADALAJARA LIM. EDOS. MICH/JAL - PERIF. GUADALAJARA	129.890	105.890	416.064	93	16	40	401	17	103	4.1490	0.224	0.964	0.004	0.004	0.025
SANTA ROSA - LA BARCA ENT. SANTA ROSA - LA BARCA	79.000	77.500	295.146	111	20	41	473	28	97	4.9436	0.376	1.603	0.007	0.009	0.033
GUADALAJARA - ZACATECAS. PERIF. GUADALAJARA - LIM. EDOS. JAL/ZAC	76.490	69.590	59.960	45	3	21	161	4	46	1.9791	0.750	2.685	0.005	0.007	0.077
AMECA - MASCOTA	118.100	118.100	104.384	18	4	7	110	6	28	0.6920	0.172	1.054	0.004	0.006	0.027
JIQUILPAN - COLIMA LIM. EDOS. MICH/JAL - LIM. EDOS. JAL/COL	148.600	148.600	183.357	3	0	2	7	0	2	0.5712	0.016	0.038			0.001
ENT. SANTA CRUZ - MELAQUE ENT. SANTA CRUZ-EC(MANZANILLO-PTO. VALLARTA)	257.400	257.400	479.137	31	6	10	129	8	25	1.4353	0.065	0.269	0.001	0.002	0.005
MANZANILLO - PUERTO VALLARTA LIM EDOS COL/JAL - PUERTO VALLARTA	230.140	216.950		0	0		0	0	0	0.0000					
MANZANILLO - PUERTO VALLARTA RAMAL A BARRA DE NAVIDAD	2.550	2.550		0	0		0	0	0	0.0000					
RAMAL A VILLA HIDALGO LIM. EDOS. AGS./JAL. - VILLA HIDALGO	12.220	12.220		0	0		0	0	0	0.0000					
RAMAL AMECA ENT. C.(GUADALAJARA - TEPIC) - AMECA	51.000	51.000	161.181	35	5	19	145	5	40	1.8160	0.217	0.900	0.003	0.003	0.025

ACCIDENTES DE TRANSITO
2008

J A L I S C O

CARRETERA Y TRAMO	LONGITUD		VEH-km MILLONES	# DE ACCIDENTES				SALDOS			INDICES POR 10^6 DE VEH-KM		INDICES POR 10^5 DE VEH-KM		
	DEL CAMINO	A CARGO DE LA PFP		TOTAL	CON MUERTOS	SOLO CON HERIDOS	EQUIVALENTES (1)	MUERTOS	HERIDOS	DAÑOS MATERIALES (MILLONES $)	ACCIDENTES	PELIGROSIDAD	ACCIDENTES MORTALES	MUERTOS	HERIDOS
LEÓN - AGUASCALIENTES LIM. EDOS.GTO/JAL - LIM. EDOS. JAL/AGS	88.180	73.125	256.416	66	12	32	390	18	108	4.8833	0.257	1.521	0.005	0.007	0.042
SAN LUIS POTOSÍ - LAGOS DE MORENO LIM. EDOS. ZAC/JAL - LAGOS DE MORENO	68.300	67.250	153.979	45	4	11	113	4	22	3.4250	0.292	0.734	0.003	0.003	0.014
CD. GUZMÁN - COLIMA ENT. IZQ. ZAPOTILTIC - LIM. EDOS. JAL/COL	56.500	52.150	96.866	4	0	0	4	0	0	0.1450	0.041	0.041			
E.C.(JIQUILPAN-COLIMA) - ENT. HUESCALAPA E.C.(JIQUILPAN-COLIMA)-E.C(CD. GUZMAN-COLIMA)	9.300	9.300	20.968	0	0		0	0	0	0.0000					
LIBRAMIENTO DE LAGOS DE MORENO	13.200	13.200	44.711	20	2	11	76	2	22	1.8615	0.447	1.700	0.004	0.004	0.049
RAMAL A CERCALISA X. CUATRO CAMINOS - ENT. C.(JIQUILPAN-COLIMA)	16.200	16.200	9.615	0	0		0	0	0	0.0000					
RAMAL SAN PEDRO X. CUATRO CAMINOS - ENT. C.(JIQUILPAN-COLIMA)	24.200	13.000	8.171	0	0		0	0	0	0.0000					
SAN MIGUEL EL ALTO - LA BARCA ATOTONILCO EL ALTO - LA BARCA	28.530	28.530	52.963	14	2	8	64	2	19	0.3230	0.264	1.208	0.004	0.004	0.036
ENT. TESISTAN - ENT. MALPASO ENT. C(GUAD-TESISTAN) - LIM. EDOS. JAL / ZAC	51.300	51.300	59.294	18	3	12	106	4	32	0.8045	0.304	1.788	0.005	0.007	0.054
ENT. TESISTÁN - ENT. MALPASO LIM. EDOS. ZAC/JAL - LIM. EDOS. JAL/ZAC	36.340	36.340	65.186	9	2	3	37	3	5	0.2960	0.138	0.568	0.003	0.005	0.008
ENT. TESISTÁN - ENT. MALPASO LIM. EDOS. ZAC/JAL - LIM. EDOS. JAL/ZAC	11.340	11.340	65.186	3	0	1	9	0	3	0.0740	0.046	0.138			0.005
TEPATITLÁN - JARALILLO E.C.(LAGOS DE M.-GUADALAJARA)-YAHUALICA	61.000	61.000	60.372	17	2	11	87	2	29	0.4554	0.282	1.441	0.003	0.003	0.048

ACCIDENTES DE TRANSITO
2008

J A L I S C O

CARRETERA Y TRAMO	LONGITUD		VEH-km MILLONES	# DE ACCIDENTES				SALDOS			INDICES POR 10^6 DE VEH-KM		INDICES POR 10^5 DE VEH-KM		
	DEL CAMINO	A CARGO DE LA PFP		TOTAL	CON MUERTOS	SOLO CON HERIDOS	EQUIVALENTES (1)	MUERTOS	HERIDOS	DAÑOS MATERIALES (MILLONES $)	ACCIDENTES	PELIGROSIDAD	ACCIDENTES MORTALES	MUERTOS	HERIDOS
OJUELOS - AGUASCALIENTES OJUELOS - LIM. EDOS. JAL / AGS	57.200	57.200	63.984	0	0		0	0	0	0.0000					
DOLORES HGO. - OJUELOS LIM EDOS. GTO./JAL. - OJUELOS	10.500	10.500	6.577	0	0		0	0	0	0.0000					
RAMAL A TOMATLAN ENT. C(MANZANILLO-PTO. VALLARTA) - TOMATLAN	13.000	12.400	12.043	0	0		0	0	0	0.0000					
ZAPOTLANEJO - GUADALAJARA (CUOTA) ZAPOTLANEJO - GUADALAJARA	26.000	26.000	337	29	4		101	5	21	0.9857	0.086	0.300	0.001	0.001	0.006
GUADALAJARA - COLIMA (CUOTA) ACATLÁN - LIM. DE EDOS. JAL / COL	129.000	129.000	438.690	18	6		192	15	42	3.2845	0.041	0.438	0.001	0.003	0.010
MARAVATIO - ZAPOTLANEJO (CUOTA) LIM. DE EDOS. MICH / JAL - T.C. ZAPOTLANEJO - GUADALAJARA	76.813	76.813	232.017	25	4		111	5	28	2.1450	0.108	0.478	0.002	0.002	0.012
ZAPOTLANEJO - LAGOS DE MORENO (CUOTA) ENT. ZAPOTLANEJO - ENT. EL DESPERDICIO	118.500	118.500	522.749	106	13		420	15	112	9.2210	0.203	0.803	0.002	0.003	0.021
LEÓN - AGUASCALIENTES (CUOTA) LIM. EDOS. GTO / JAL - ENT. EL SALVADOR	75.350	75.350	190.766	36	8		158	11	28	5.6940	0.189	0.828	0.004	0.006	0.015
GUADALAJARA - TEPIC (CUOTA) ENT. AMECA - LIM. EDOS. JAL / NAY	84.700	84.700	263.568	35	1		101	1	30	3.7522	0.133	0.383	0.000	0.000	0.011

TOTAL DE ACCIDENTES DE TRANSITO

J A L I S C O	2,649.593	2,472.008	6,065.600	1,295	175	452	5,449	227	1,396	75.043	0.213	0.898	0.003	0.004	0.023

NOTA:

(1) ACCIDENTES EQUIVALENTES
UN MUERTO = 6 ACCIDENTES
UN HERIDO = 2 ACCIDENTES

ACCIDENTES Y SALDOS POR MES
2008

J A L I S C O

CARRETERA Y TRAMO	SALDOS	ENERO	FEBRERO	MARZO	ABRIL	MAYO	JUNIO	JULIO	AGOSTO	SEPTIEMBRE	OCTUBRE	NOVIEMBRE	DICIEMBRE
GUADALAJARA - ENT. JOCOTEPEC PERIF. GUADALAJARA - ENT. STA. ROSA	# ACCIDENTES	8	8	8	11	7	4	8	7	5	8	12	9
	# MUERTOS	1	2		1	1	3		1				
	# HERIDOS	3		9	17	4	9	4	5	1			7
	DAÑOS MATERIALES (MILLONES $)	0.1910	0.1785	0.3385	0.3545	0.1260	0.1520	0.1815	0.1250	0.1215	0.2380	0.4980	0.5550
LAGOS DE MORENO - GUADALAJARA ENT. EL DESPERDICIO - ENT. DER. TONALA	# ACCIDENTES	11	16	17	9	15	15	14	16	21	17	15	21
	# MUERTOS			2	2		1		2	3	2	2	2
	# HERIDOS	19	16	21	12	14	29	7	22	22	18	16	15
	DAÑOS MATERIALES (MILLONES $)	0.5651	0.6705	0.8660	0.3970	0.4060	0.3695	0.9950	0.4830	0.8640	0.8520	0.5460	0.8235
GUADALAJARA - TEPIC T. DER. BASE AEREA - LIM. EDOS. JAL/NAY	# ACCIDENTES	11	11	24	13	22	19	9	8	13	14		
	# MUERTOS	4		7		2	2	1	1	7	2		
	# HERIDOS	10	9	28	8	22	20	3	4	17	22		
	DAÑOS MATERIALES (MILLONES $)	0.3220	0.4380	1.0490	1.2990	1.5320	1.1690	0.1745	0.2100	0.4940	0.4800	0.0000	
IRAPUATO - GUADALAJARA LIM. EDOS. GTO/JAL. - ZAPOTLANEJO	# ACCIDENTES	7	6	13	4	8	5	5	4	7	9	7	13
	# MUERTOS		4	5		2	1		2		3		4
	# HERIDOS	8	8	10	11	8	4	7	14	30	17	15	9
	DAÑOS MATERIALES (MILLONES $)	0.2455	0.2460	0.4220	0.1790	0.4300	0.5000	0.1545	0.1520	0.1700	0.3970	0.7060	0.4400
JIQUILPAN - GUADALAJARA LIM. EDOS. MICH/JAL - PERIF. GUADALAJARA	# ACCIDENTES	14	11	13	9	5	6	5	8	10	12		
	# MUERTOS	4	5		1		1	1	2	1	2		
	# HERIDOS	23	18	8	7	3	11	6	11	5	11		
	DAÑOS MATERIALES (MILLONES $)	0.6480	0.4490	0.7005	0.3420	0.1720	0.3000	0.1110	0.3990	0.2985	0.7290	0.0000	
SANTA ROSA - LA BARCA ENT. SANTA ROSA - LA BARCA	# ACCIDENTES	13	9	7	8	9	9	8	9	7	7	15	10
	# MUERTOS	2	1	2		3	4		1	7	2	4	2
	# HERIDOS	16	15	2	6	6	4		11	9	11	8	9
	DAÑOS MATERIALES (MILLONES $)	0.4871	0.3095	0.1915	0.4965	0.2498	0.2712	0.3210	0.3085	0.3480	0.2800	1.1130	0.5675
GUADALAJARA - ZACATECAS. PERIF. GUADALAJARA - LIM. EDOS. JAL/ZAC	# ACCIDENTES	2	2	3	9	3	2	6	4	3	5	4	2
	# MUERTOS					3				1			
	# HERIDOS		2	4	13	1	6	6	4	3	3	2	2
	DAÑOS MATERIALES (MILLONES $)	0.0550	0.0430	0.2100	0.2340	0.2230	0.1700	0.3430	0.1196	0.0880	0.2395	0.1760	0.0780
AMECA - MASCOTA	# ACCIDENTES	3	1		1	3	3	3	2	1	1		
	# MUERTOS	2			1	2		1					
	# HERIDOS	2			4	6		4	6	3	3		
	DAÑOS MATERIALES (MILLONES $)	0.0660	0.3100	0.0000	0.0400	0.0210	0.0690	0.0750	0.0810	0.0100	0.0200	0.0000	
JIQUILPAN - COLIMA LIM. EDOS. MICH/JAL - LIM. EDOS. JAL/COL	# ACCIDENTES					1		1			1		
	# MUERTOS												
	# HERIDOS					2							
	DAÑOS MATERIALES (MILLONES $)	0.0000	0.0000	0.0000	0.0000	0.5100	0.0000	0.0012	0.0000	0.0000	0.0600	0.0000	
ENT. SANTA CRUZ - MELAQUE ENT. SANTA CRUZ-EC(MANZANILLO-PTO. VALLARTA)	# ACCIDENTES	2	3	6	2	5	5	2	2	4			
	# MUERTOS					4	3	1					
	# HERIDOS	1	1	10	1	3	8	1					
	DAÑOS MATERIALES (MILLONES $)	0.0927	0.0515	0.2180	0.0660	0.2600	0.1260	0.0350	0.0600	0.5261	0.0000	0.0000	

ACCIDENTES Y SALDOS POR MES
2008

J A L I S C O

CARRETERA Y TRAMO	SALDOS	ENERO	FEBRERO	MARZO	ABRIL	MAYO	JUNIO	JULIO	AGOSTO	SEPTIEMBRE	OCTUBRE	NOVIEMBRE	DICIEMBRE
MANZANILLO - PUERTO VALLARTA LIM EDOS COL/JAL - PUERTO VALLARTA	# ACCIDENTES												
	# MUERTOS												
	# HERIDOS												
	DAÑOS MATERIALES (MILLONES $)												
MANZANILLO - PUERTO VALLARTA RAMAL A BARRA DE NAVIDAD	# ACCIDENTES												
	# MUERTOS												
	# HERIDOS												
	DAÑOS MATERIALES (MILLONES $)												
RAMAL A VILLA HIDALGO LIM. EDOS. AGS./JAL. - VILLA HIDALGO	# ACCIDENTES												
	# MUERTOS												
	# HERIDOS												
	DAÑOS MATERIALES (MILLONES $)												
RAMAL AMECA ENT. C.(GUADALAJARA - TEPIC) - AMECA	# ACCIDENTES	1	5	7	4	3		4	1	4	6		
	# MUERTOS		2	1							2		
	# HERIDOS	2	3	9	7	3		8	1	2	5		
	DAÑOS MATERIALES (MILLONES $)	0.0400	0.1120	0.3150	0.4105	0.1190	0.0000	0.0555	0.0510	0.1250	0.5880		
LEÓN - AGUASCALIENTES LIM. EDOS.GTO/JAL - LIM. EDOS. JAL/AGS	# ACCIDENTES	5	10	5	9	5	8	2	5	4	5	6	2
	# MUERTOS	2	1	1	2		3		1		5		3
	# HERIDOS	9	15	8	6	29	8	9	4	5	3	12	
	DAÑOS MATERIALES (MILLONES $)	0.2055	1.0800	0.3540	0.9045	1.0450	0.3260	0.0740	0.2050	0.0923	0.1880	0.3160	0.0930
SAN LUIS POTOSÍ - LAGOS DE MORENO LIM. EDOS. ZAC/JAL - LAGOS DE MORENO	# ACCIDENTES	3	3	2	5	1	4	4	9	2	2	6	4
	# MUERTOS		1							1	1		1
	# HERIDOS	2	2		2		5	2	3	1	1		4
	DAÑOS MATERIALES (MILLONES $)	0.1900	0.4800	0.0470	0.3600	0.0150	0.2250	0.2750	0.7900	0.1100	0.0030	0.5900	0.3400
CD. GUZMÁN - COLIMA ENT. IZQ. ZAPOTILTIC - LIM. EDOS. JAL/COL	# ACCIDENTES			2				1		1			
	# MUERTOS												
	# HERIDOS												
	DAÑOS MATERIALES (MILLONES $)	0.0000	0.0000	0.1300	0.0000	0.0000	0.0000	0.0100	0.0000	0.0050	0.0000	0.0000	0.0000
E.C.(JIQUILPAN-COLIMA) - ENT. HUESCALAPA E.C. (JIQUILPAN-COLIMA)-E.C(CD. GUZMAN-COLIMA)	# ACCIDENTES												
	# MUERTOS												
	# HERIDOS												
	DAÑOS MATERIALES (MILLONES $)												
LIBRAMIENTO DE LAGOS DE MORENO	# ACCIDENTES	5		2	2		3	1			3	3	1
	# MUERTOS			1			1						
	# HERIDOS	1		1	4		3	2			4	7	
	DAÑOS MATERIALES (MILLONES $)	0.2680	0.0000	0.0440	0.0550	0.0000	0.1045	0.0270	0.0000	0.0000	0.6730	0.6780	0.0120
RAMAL A CERCALISA X. CUATRO CAMINOS - ENT. C. (JIQUILPAN-COLIMA)	# ACCIDENTES												
	# MUERTOS												
	# HERIDOS												
	DAÑOS MATERIALES (MILLONES $)												

ACCIDENTES Y SALDOS POR MES
2008

J A L I S C O

CARRETERA Y TRAMO	SALDOS	ENERO	FEBRERO	MARZO	ABRIL	MAYO	JUNIO	JULIO	AGOSTO	SEPTIEMBRE	OCTUBRE	NOVIEMBRE	DICIEMBRE
RAMAL SAN PEDRO X. CUATRO CAMINOS - ENT. C. (JIQUILPAN-COLIMA)	# ACCIDENTES												
	# MUERTOS												
	# HERIDOS												
	DAÑOS MATERIALES (MILLONES $)												
SAN MIGUEL EL ALTO - LA BARCA ATOTONILCO EL ALTO - LA BARCA	# ACCIDENTES	3		1	1	1	1	1	2	1	1	2	
	# MUERTOS	1			1								
	# HERIDOS	2		1	3	1		2	7	1		2	
	DAÑOS MATERIALES (MILLONES $)	0.0300	0.0000	0.0500	0.0350	0.0080	0.0180	0.0030	0.0540	0.0150	0.0600	0.0500	
ENT. TESISTAN - ENT. MALPASO ENT. C(GUAD-TESISTAN) - LIM. EDOS. JAL / ZAC	# ACCIDENTES	3	2		2			1	3	1	1	4	1
	# MUERTOS	2	2										
	# HERIDOS	12	6		1				2	1	1	7	2
	DAÑOS MATERIALES (MILLONES $)	0.1850	0.1400	0.0000	0.0730	0.0000	0.0000	0.0600	0.0515	0.0200	0.0270	0.1880	0.0600
ENT. TESISTÁN - ENT. MALPASO LIM. EDOS. ZAC/JAL - LIM. EDOS. JAL/ZAC	# ACCIDENTES			1	1			2			4		1
	# MUERTOS							1					2
	# HERIDOS			1	1						1		2
	DAÑOS MATERIALES (MILLONES $)	0.0000	0.0000	0.0250	0.0150	0.0000	0.0000	0.1200	0.0000	0.0000	0.0550	0.0000	0.0810
ENT. TESISTÁN - ENT. MALPASO LIM. EDOS. ZAC/JAL - LIM. EDOS. JAL/ZAC	# ACCIDENTES			1			1					1	
	# MUERTOS												
	# HERIDOS			3									
	DAÑOS MATERIALES (MILLONES $)	0.0000	0.0000	0.0200	0.0000	0.0000	0.0400	0.0000	0.0000	0.0000	0.0000	0.0140	0.0000
TEPATITLÁN - JARALILLO E.C.(LAGOS DE M.-GUADALAJARA)-YAHUALICA	# ACCIDENTES		1	3		1	3	1	1	1	1	1	4
	# MUERTOS							1					1
	# HERIDOS		1	3			5		1	3		5	11
	DAÑOS MATERIALES (MILLONES $)		0.0350	0.0600		0.0200	0.0690	0.0034	0.0400	0.0700	0.0200	0.0150	0.1230
OJUELOS - AGUASCALIENTES OJUELOS - LIM. EDOS. JAL / AGS	# ACCIDENTES												
	# MUERTOS												
	# HERIDOS												
	DAÑOS MATERIALES (MILLONES $)												
DOLORES HGO. - OJUELOS LIM EDOS. GTO./JAL. - OJUELOS	# ACCIDENTES												
	# MUERTOS												
	# HERIDOS												
	DAÑOS MATERIALES (MILLONES $)												
RAMAL A TOMATLAN ENT. C(MANZANILLO-PTO. VALLARTA) - TOMATLAN	# ACCIDENTES												
	# MUERTOS												
	# HERIDOS												
	DAÑOS MATERIALES (MILLONES $)												

ACCIDENTES Y SALDOS POR MES
2008

J A L I S C O

CARRETERA Y TRAMO	SALDOS	ENERO	FEBRERO	MARZO	ABRIL	MAYO	JUNIO	JULIO	AGOSTO	SEPTIEMBRE	OCTUBRE	NOVIEMBRE	DICIEMBRE
ZAPOTLANEJO - GUADALAJARA (CUOTA) ZAPOTLANEJO - GUADALAJARA	# ACCIDENTES	3	2		3	2	2	1	5	1	2	2	6
	# MUERTOS						1						4
	# HERIDOS	2	2		4	1			2		2	2	6
	DAÑOS MATERIALES (MILLONES $)	0.1025	0.0650	0.0000	0.0820	0.0875	0.0300	0.0500	0.1860	0.0302	0.0520	0.0350	0.2655
GUADALAJARA - COLIMA (CUOTA) ACATLÁN - LIM. DE EDOS. JAL / COL	# ACCIDENTES		3	1	1	1	2	1	4	3	1		1
	# MUERTOS			1					10	2			2
	# HERIDOS		5	10	1	1	2		13		1		9
	DAÑOS MATERIALES (MILLONES $)	0.0000	0.1060	0.0200	0.2800	0.0315	0.5300	0.0400	0.6600	0.1670	1.4000	0.0000	0.0500
MARAVATIO - ZAPOTLANEJO (CUOTA) LIM. DE EDOS. MICH / JAL - T.C. ZAPOTLANEJO - GUADALAJARA	# ACCIDENTES	3	2	1	1	3	3	3		2	2	4	1
	# MUERTOS			2			1			1	1		
	# HERIDOS	4	2	2	1	6		5			1	4	3
	DAÑOS MATERIALES (MILLONES $)	0.4050	0.0400	0.0500	0.0050	0.1450	0.2200	0.1760	0.0000	0.5200	0.4100	0.1590	0.0150
ZAPOTLANEJO - LAGOS DE MORENO (CUOTA) ENT. ZAPOTLANEJO - ENT. EL DESPERDICIO	# ACCIDENTES	5	9	10	7	7	16	9	13	10	5	6	9
	# MUERTOS	1	3			1	2		5	1	1		1
	# HERIDOS	10	5	11	8	12	4	4	20	8	5	4	21
	DAÑOS MATERIALES (MILLONES $)	0.30	0.27	0.57	0.53	1.74	1.86	0.69	1.71	0.65	0.30	0.28	0.33
LEÓN - AGUASCALIENTES (CUOTA) LIM. EDOS. GTO / JAL - ENT. EL SALVADOR	# ACCIDENTES	2	3	4	6	1	4	2	6	2	2	3	1
	# MUERTOS		2	2	2		1	1				3	
	# HERIDOS	1	3	9	3	2			2	3		5	
	DAÑOS MATERIALES (MILLONES $)	0.1800	0.3900	0.6350	0.9780	0.1900	0.2750	0.6100	0.5300	0.1410	0.1880	1.5570	0.0200
GUADALAJARA - TEPIC (CUOTA) ENT. AMECA - LIM. EDOS. JAL / NAY	# ACCIDENTES	1			5	5	9	4	3	4	4		
	# MUERTOS					1							
	# HERIDOS	1			8	2	6	2	3	4	4		
	DAÑOS MATERIALES (MILLONES $)	0.1200	0.0000	0.0000	0.4700	0.7972	1.3250	0.5300	0.1700	0.1700	0.1700	0.0000	0.0000

TOTAL DE ACCIDENTES Y SALDOS POR MES

J A L I S C O	# ACCIDENTES	105	107	131	113	108	124	98	112	107	113	91	86
	# MUERTOS	19	23	24	10	19	24	7	25	24	21	9	22
	# HERIDOS	128	113	150	128	126	124	72	135	118	113	89	100
	DAÑOS MATERIALES (MILLONES $)	4. 7004	5. 413	6. 3105	7. 608	8. 128	8. 1532	5. 1156	6. 3846	5. 0356	7. 4295	6. 916	3. 8485

ACCIDENTES POR DIA DE LA SEMANA Y CONDICIONES DE LUZ
2008

J A L I S C O

CARRETERA / TRAMO	ACCIDENTES	DIA DE LA SEMANA							CONDICIONES DE LUZ			
		LUNES	MARTES	MIERCOLES	JUEVES	VIERNES	SABADO	DOMINGO	DE DIA	CREPUSCULO	DE NOCHE	ALUMBRADO PUBLICO
GUADALAJARA - ENT. JOCOTEPEC PERIF. GUADALAJARA - ENT. STA. ROSA	# DE ACC.	10	9	13	9	11	17	26	48	2	45	
	# DE ACC. MORTALES	2	0	2	1	1	1	0	2	0	5	0
LAGOS DE MORENO - GUADALAJARA ENT. EL DESPERDICIO - ENT. DER. TONALA	# DE ACC.	20	23	16	17	26	32	53	91	3	93	
	# DE ACC. MORTALES	2	3	1		1	6	2	7		8	
GUADALAJARA - TEPIC T. DER. BASE AEREA - LIM. EDOS. JAL/NAY	# DE ACC.	28	16	18	13	18	15	36	76	1	67	
	# DE ACC. MORTALES	8	2	1	2	1	4	5	9		14	
IRAPUATO - GUADALAJARA LIM. EDOS. GTO/JAL. - ZAPOTLANEJO	# DE ACC.	14	10	6	13	15	14	16	54		34	
	# DE ACC. MORTALES	3		1	2	3	2	2	8		5	
JIQUILPAN - GUADALAJARA LIM. EDOS. MICH/JAL - PERIF. GUADALAJARA	# DE ACC.	17	12	13	4	17	8	22	45	5	43	
	# DE ACC. MORTALES	1	2	1	1	5	1	5	3	2	11	
SANTA ROSA - LA BARCA ENT. SANTA ROSA - LA BARCA	# DE ACC.	20	14	11	13	15	15	23	54	2	54	1
	# DE ACC. MORTALES	3	1	3	3	4	4	2	11		9	
GUADALAJARA - ZACATECAS. PERIF. GUADALAJARA - LIM. EDOS. JAL/ZAC	# DE ACC.	7	7	6	6	1	9	9	25		20	
	# DE ACC. MORTALES			1	1		1		3			
AMECA - MASCOTA	# DE ACC.	3	3	6			4	2	6	2	10	
	# DE ACC. MORTALES			2			1	1			4	
JIQUILPAN - COLIMA LIM. EDOS. MICH/JAL - LIM. EDOS. JAL/COL	# DE ACC.	1		1				1	2		1	
	# DE ACC. MORTALES											
ENT. SANTA CRUZ - MELAQUE ENT. SANTA CRUZ-EC(MANZANILLO-PTO. VALLARTA)	# DE ACC.	4	5	4	4	2	4	8	21		10	
	# DE ACC. MORTALES	1	1		1		1	2	6			
MANZANILLO - PUERTO VALLARTA LIM EDOS COL/JAL - PUERTO VALLARTA	# DE ACC.											
	# DE ACC. MORTALES											
MANZANILLO - PUERTO VALLARTA RAMAL A BARRA DE NAVIDAD	# DE ACC.											
	# DE ACC. MORTALES											
RAMAL A VILLA HIDALGO LIM. EDOS. AGS./JAL. - VILLA HIDALGO	# DE ACC.											
	# DE ACC. MORTALES											

ACCIDENTES POR DIA DE LA SEMANA Y CONDICIONES DE LUZ
2008

J A L I S C O

CARRETERA / TRAMO	ACCIDENTES	DIA DE LA SEMANA							CONDICIONES DE LUZ			
		LUNES	MARTES	MIERCOLES	JUEVES	VIERNES	SABADO	DOMINGO	DE DIA	CREPUSCULO	DE NOCHE	ALUMBRADO PUBLICO
RAMAL AMECA ENT. C.(GUADALAJARA - TEPIC) - AMECA	# DE ACC.	5	1	1	4	11	5	8	18		17	
	# DE ACC. MORTALES	1			1	1	1	1	3		2	
LEÓN - AGUASCALIENTES LIM. EDOS.GTO/JAL - LIM. EDOS. JAL/AGS	# DE ACC.	9	7	5	9	6	10	20	35	4	27	
	# DE ACC. MORTALES	1	3	2	1	1	1	3	8		4	
SAN LUIS POTOSÍ - LAGOS DE MORENO LIM. EDOS. ZAC/JAL - LAGOS DE MORENO	# DE ACC.	5	6	5	7	7	12	3	20		24	1
	# DE ACC. MORTALES		2				1	1	4			
CD. GUZMÁN - COLIMA ENT. IZQ. ZAPOTILTIC - LIM. EDOS. JAL/COL	# DE ACC.	2			2				2		2	
	# DE ACC. MORTALES											
E.C.(JIQUILPAN-COLIMA) - ENT. HUESCALAPA E.C. (JIQUILPAN-COLIMA)-E.C(CD. GUZMAN-COLIMA)	# DE ACC.											
	# DE ACC. MORTALES											
LIBRAMIENTO DE LAGOS DE MORENO	# DE ACC.	2	3	2	2	5	3	3	9		11	
	# DE ACC. MORTALES	1				1			1		1	
RAMAL A CERCALISA X. CUATRO CAMINOS - ENT. C. (JIQUILPAN-COLIMA)	# DE ACC.											
	# DE ACC. MORTALES											
RAMAL SAN PEDRO X. CUATRO CAMINOS - ENT. C. (JIQUILPAN-COLIMA)	# DE ACC.											
	# DE ACC. MORTALES											
SAN MIGUEL EL ALTO - LA BARCA ATOTONILCO EL ALTO - LA BARCA	# DE ACC.		2	1		3	4	4	6		8	
	# DE ACC. MORTALES			1		1			1		1	
ENT. TESISTAN - ENT. MALPASO ENT. C(GUAD-TESISTAN) - LIM. EDOS. JAL / ZAC	# DE ACC.	1	6	2	1	1	3	4	7	1	10	
	# DE ACC. MORTALES		1	1				1	1	1	1	
ENT. TESISTÁN - ENT. MALPASO LIM. EDOS. ZAC/JAL - LIM. EDOS. JAL/ZAC	# DE ACC.	1	1	2	1	1	1	2	4		5	
	# DE ACC. MORTALES		1					1	1		1	
ENT. TESISTÁN - ENT. MALPASO LIM. EDOS. ZAC/JAL - LIM. EDOS. JAL/ZAC	# DE ACC.	1					1	1	1		2	
	# DE ACC. MORTALES											
TEPATITLÁN - JARALILLO E.C.(LAGOS DE M.-GUADALAJARA)-YAHUALICA	# DE ACC.	4	1	2	2	1	2	5	14	1	2	
	# DE ACC. MORTALES	1						1	2			

ACCIDENTES POR DIA DE LA SEMANA Y CONDICIONES DE LUZ
2008

J A L I S C O

CARRETERA / TRAMO	ACCIDENTES	DIA DE LA SEMANA							CONDICIONES DE LUZ			
		LUNES	MARTES	MIERCOLES	JUEVES	VIERNES	SABADO	DOMINGO	DE DIA	CREPUSCULO	DE NOCHE	ALUMBRADO PUBLICO
OJUELOS - AGUASCALIENTES OJUELOS - LIM. EDOS. JAL / AGS	# DE ACC.											
	# DE ACC. MORTALES											
DOLORES HGO. - OJUELOS LIM EDOS. GTO./JAL. - OJUELOS	# DE ACC.											
	# DE ACC. MORTALES											
RAMAL A TOMATLAN ENT. C(MANZANILLO-PTO. VALLARTA) - TOMATLAN	# DE ACC.											
	# DE ACC. MORTALES											
ZAPOTLANEJO - GUADALAJARA (CUOTA) ZAPOTLANEJO - GUADALAJARA	# DE ACC.	3	3	4	4	8	3	4	14	1	14	0
	# DE ACC. MORTALES	0	0	1	1	2	0	0	1	0	3	0
GUADALAJARA - COLIMA (CUOTA) ACATLÁN - LIM. DE EDOS. JAL / COL	# DE ACC.	1	0	3	5	3	2	4	10	0	8	0
	# DE ACC. MORTALES	0	0	3	1	1	0	1	3	0	3	0
MARAVATIO - ZAPOTLANEJO (CUOTA) LIM. DE EDOS. MICH / JAL - T.C. ZAPOTLANEJO - GUADALAJARA	# DE ACC.	3	1	4	4	4	3	6	17	2	6	0
	# DE ACC. MORTALES	0	0	1	1	0	0	2	3	0	1	0
ZAPOTLANEJO - LAGOS DE MORENO (CUOTA) ENT. ZAPOTLANEJO - ENT. EL DESPERDICIO	# DE ACC.	14	13	18	7	16	15	23	68	1	37	0
	# DE ACC. MORTALES	0	2	3	2	3	1	2	8	0	5	0
LEÓN - AGUASCALIENTES (CUOTA) LIM. EDOS. GTO / JAL - ENT. EL SALVADOR	# DE ACC.	5	2	2	2	6	7	12	19	1	16	0
	# DE ACC. MORTALES	1	0	0	0	2	1	4	7	0	1	0
GUADALAJARA - TEPIC (CUOTA) ENT. AMECA - LIM. EDOS. JAL / NAY	# DE ACC.	3	5	3	1	5	8	10	20	0	15	0
	# DE ACC. MORTALES	0	0	0	0	0	1	0	1	0	0	0

TOTAL DE ACCIDENTES POR DIA DE LA SEMANA Y CONDICIONES DE LUZ

J A L I S C O	# DE ACC.	183	150	148	130	182	197	305	686	26	581	2
	# DE ACC. MORTALES	25	18	24	18	27	27	36	93	3	79	0

ACCIDENTES EN DIAS FESTIVOS 2008

J A L I S C O

CARRETERA Y TRAMO	SALDOS	AÑO NUEVO 010108 AL 010108	5 DE FEBRERO 020208 AL 040208	21 DE MARZO 210308 AL 230308	SEMANA SANTA 200308 AL 23/03/2008	DIA DEL TRABAJO 010508 AL 010508	5 DE MAYO 030508 AL 050508	DIA DE LA INDEPENDENCIA 130908 AL 150908	DIA DE MUERTOS 011108 AL 021108	DIA DE LA REVOLUCION 201108 AL 201108	NAVIDAD 251208 AL 251208
GUADALAJARA - ENT. JOCOTEPEC PERIF. GUADALAJARA - ENT. STA. ROSA	# ACCIDENTES	1	1	1	3			2	1	1	
	# MUERTOS										
	# HERIDOS				5						
	DAÑOS MATERIALES (MILLONES $)	0.0650	0.0315	0.0560	0.0910	0.0000	0.0000	0.0350	0.0460	0.0010	0.0000
LAGOS DE MORENO - GUADALAJARA ENT. EL DESPERDICIO - ENT. DER. TONALA	# ACCIDENTES		2	4	3		2	1	4		1
	# MUERTOS			2					1		
	# HERIDOS		3	7	8			1	5		
	DAÑOS MATERIALES (MILLONES $)	0.0000	0.0550	0.1550	0.3420	0.0000	0.0230	0.0300	0.2340	0.0000	0.0070
GUADALAJARA - TEPIC T. DER. BASE AEREA - LIM. EDOS. JAL/NAY	# ACCIDENTES	1	2	2	5	1	2				
	# MUERTOS			2	1		1				
	# HERIDOS	2			14	3					
	DAÑOS MATERIALES (MILLONES $)	0.0400	0.1600	0.0800	0.1980	0.0100	0.0530	0.0000	0.0000	0.0000	0.0000
IRAPUATO - GUADALAJARA LIM. EDOS. GTO/JAL. - ZAPOTLANEJO	# ACCIDENTES		1	1	2	1				2	
	# MUERTOS										
	# HERIDOS		2		1					9	
	DAÑOS MATERIALES (MILLONES $)	0.0000	0.0200	0.0100	0.0850	0.0500	0.0000	0.0000	0.0000	0.1400	0.0000
JIQUILPAN - GUADALAJARA LIM. EDOS. MICH/JAL - PERIF. GUADALAJARA	# ACCIDENTES		2		3			1			
	# MUERTOS		1								
	# HERIDOS		5		2						
	DAÑOS MATERIALES (MILLONES $)	0.0000	0.0580	0.0000	0.1270	0.0000	0.0000	0.0200	0.0000	0.0000	0.0000
SANTA ROSA - LA BARCA ENT. SANTA ROSA - LA BARCA	# ACCIDENTES	1			2		2	1	2	3	
	# MUERTOS				1				1	2	
	# HERIDOS	2						2	1	4	
	DAÑOS MATERIALES (MILLONES $)	0.0250	0.0000	0.0000	0.0215	0.0000	0.0308	0.1100	0.1600	0.1100	0.0000
GUADALAJARA - ZACATECAS. PERIF. GUADALAJARA - LIM. EDOS. JAL/ZAC	# ACCIDENTES				2						
	# MUERTOS										
	# HERIDOS				3						
	DAÑOS MATERIALES (MILLONES $)	0.0000	0.0000	0.0000	0.1100	0.0000	0.0000	0.0000	0.0000	0.0000	0.0000
AMECA - MASCOTA	# ACCIDENTES						2				
	# MUERTOS										
	# HERIDOS										
	DAÑOS MATERIALES (MILLONES $)	0.0000	0.0000	0.0000	0.0000	0.0000	0.0210	0.0000	0.0000	0.0000	0.0000
JIQUILPAN - COLIMA LIM. EDOS. MICH/JAL - LIM. EDOS. JAL/COL	# ACCIDENTES										
	# MUERTOS										
	# HERIDOS										
	DAÑOS MATERIALES (MILLONES $)	0.0000	0.0000	0.0000	0.0000	0.0000	0.0000	0.0000	0.0000	0.0000	0.0000

ACCIDENTES EN DIAS FESTIVOS 2008

J A L I S C O

CARRETERA Y TRAMO	SALDOS	AÑO NUEVO 010108 AL 010108	5 DE FEBRERO 020208 AL 040208	21 DE MARZO 210308 AL 230308	SEMANA SANTA 200308 AL 23/03/2008	DIA DEL TRABAJO 010508 AL 010508	5 DE MAYO 030508 AL 050508	DIA DE LA INDEPENDENCIA 130908 AL 150908	DIA DE MUERTOS 011108 AL 021108	DIA DE LA REVOLUCION 201108 AL 201108	NAVIDAD 251208 AL 251208
ENT. SANTA CRUZ - MELAQUE ENT. SANTA CRUZ-EC(MANZANILLO-PTO. VALLARTA)	# ACCIDENTES			1					1	1	
	# MUERTOS										
	# HERIDOS			2						1	
	DAÑOS MATERIALES (MILLONES $)	0.0000	0.0000	0.0100	0.0000	0.0000	0.0000	0.0000	0.0280	0.0140	0.0000
MANZANILLO - PUERTO VALLARTA LIM EDOS COL/JAL - PUERTO VALLARTA	# ACCIDENTES										
	# MUERTOS										
	# HERIDOS										
	DAÑOS MATERIALES (MILLONES $)	0.0000	0.0000	0.0000	0.0000	0.0000	0.0000	0.0000	0.0000	0.0000	0.0000
MANZANILLO - PUERTO VALLARTA RAMAL A BARRA DE NAVIDAD	# ACCIDENTES										
	# MUERTOS										
	# HERIDOS										
	DAÑOS MATERIALES (MILLONES $)	0.0000	0.0000	0.0000	0.0000	0.0000	0.0000	0.0000	0.0000	0.0000	0.0000
RAMAL A VILLA HIDALGO LIM. EDOS. AGS./JAL. - VILLA HIDALGO	# ACCIDENTES										
	# MUERTOS										
	# HERIDOS										
	DAÑOS MATERIALES (MILLONES $)	0.0000	0.0000	0.0000	0.0000	0.0000	0.0000	0.0000	0.0000	0.0000	0.0000
RAMAL AMECA ENT. C.(GUADALAJARA - TEPIC) - AMECA	# ACCIDENTES		1	1	1						
	# MUERTOS		1		1						
	# HERIDOS		1		7						
	DAÑOS MATERIALES (MILLONES $)	0.0000	0.0250	0.0650	0.0550	0.0000	0.0000	0.0000	0.0000	0.0000	0.0000
LEÓN - AGUASCALIENTES LIM. EDOS.GTO/JAL - LIM. EDOS. JAL/AGS	# ACCIDENTES	1	1		2	1	1				
	# MUERTOS		1								
	# HERIDOS	3	3		3						
	DAÑOS MATERIALES (MILLONES $)	0.0035	0.1900	0.0000	0.0550	0.0600	0.0500	0.0000	0.0000	0.0000	0.0000
SAN LUIS POTOSÍ - LAGOS DE MORENO LIM. EDOS. ZAC/JAL - LAGOS DE MORENO	# ACCIDENTES	1									
	# MUERTOS										
	# HERIDOS										
	DAÑOS MATERIALES (MILLONES $)	0.0900	0.0000	0.0000	0.0000	0.0000	0.0000	0.0000	0.0000	0.0000	0.0000
CD. GUZMÁN - COLIMA ENT. IZQ. ZAPOTILTIC - LIM. EDOS. JAL/COL	# ACCIDENTES										
	# MUERTOS										
	# HERIDOS										
	DAÑOS MATERIALES (MILLONES $)	0.0000	0.0000	0.0000	0.0000	0.0000	0.0000	0.0000	0.0000	0.0000	0.0000
E.C.(JIQUILPAN-COLIMA) - ENT. HUESCALAPA E.C. (JIQUILPAN-COLIMA)-E.C(CD. GUZMAN-COLIMA)	# ACCIDENTES										
	# MUERTOS										
	# HERIDOS										
	DAÑOS MATERIALES (MILLONES $)	0.0000	0.0000	0.0000	0.0000	0.0000	0.0000	0.0000	0.0000	0.0000	0.0000

ACCIDENTES EN DIAS FESTIVOS 2008

J A L I S C O

CARRETERA Y TRAMO	SALDOS	AÑO NUEVO 010108 AL 010108	5 DE FEBRERO 020208 AL 040208	21 DE MARZO 210308 AL 230308	SEMANA SANTA 200308 AL 23/03/2008	DIA DEL TRABAJO 010508 AL 010508	5 DE MAYO 030508 AL 050508	DIA DE LA INDEPENDENCIA 130908 AL 150908	DIA DE MUERTOS 011108 AL 021108	DIA DE LA REVOLUCION 201108 AL 201108	NAVIDAD 251208 AL 251208
LIBRAMIENTO DE LAGOS DE MORENO	# ACCIDENTES								1	1	
	# MUERTOS										
	# HERIDOS								4	3	
	DAÑOS MATERIALES (MILLONES $)	0.0000	0.0000	0.0000	0.0000	0.0000	0.0000	0.0000	0.0400	0.0380	0.0000
RAMAL A CERCALISA X. CUATRO CAMINOS - ENT. C. (JIQUILPAN-COLIMA)	# ACCIDENTES										
	# MUERTOS										
	# HERIDOS										
	DAÑOS MATERIALES (MILLONES $)	0.0000	0.0000	0.0000	0.0000	0.0000	0.0000	0.0000	0.0000	0.0000	0.0000
RAMAL SAN PEDRO X. CUATRO CAMINOS - ENT. C. (JIQUILPAN-COLIMA)	# ACCIDENTES										
	# MUERTOS										
	# HERIDOS										
	DAÑOS MATERIALES (MILLONES $)	0.0000	0.0000	0.0000	0.0000	0.0000	0.0000	0.0000	0.0000	0.0000	0.0000
SAN MIGUEL EL ALTO - LA BARCA ATOTONILCO EL ALTO - LA BARCA	# ACCIDENTES	1								2	
	# MUERTOS										
	# HERIDOS	1								2	
	DAÑOS MATERIALES (MILLONES $)	0.0100	0.0000	0.0000	0.0000	0.0000	0.0000	0.0000	0.0000	0.0500	0.0000
ENT. TESISTAN - ENT. MALPASO ENT. C(GUAD-TESISTAN) - LIM. EDOS. JAL / ZAC	# ACCIDENTES							1			
	# MUERTOS										
	# HERIDOS							1			
	DAÑOS MATERIALES (MILLONES $)	0.0000	0.0000	0.0000	0.0000	0.0000	0.0000	0.0200	0.0000	0.0000	0.0000
ENT. TESISTÁN - ENT. MALPASO LIM. EDOS. ZAC/JAL - LIM. EDOS. JAL/ZAC	# ACCIDENTES				1						
	# MUERTOS										
	# HERIDOS				1						
	DAÑOS MATERIALES (MILLONES $)	0.0000	0.0000	0.0000	0.0250	0.0000	0.0000	0.0000	0.0000	0.0000	0.0000
ENT. TESISTÁN - ENT. MALPASO LIM. EDOS. ZAC/JAL - LIM. EDOS. JAL/ZAC	# ACCIDENTES			1							
	# MUERTOS										
	# HERIDOS			3							
	DAÑOS MATERIALES (MILLONES $)	0.0000	0.0000	0.0200	0.0000	0.0000	0.0000	0.0000	0.0000	0.0000	0.0000
TEPATITLÁN - JARALILLO E.C.(LAGOS DE M.-GUADALAJARA)-YAHUALICA	# ACCIDENTES			1			1		1		1
	# MUERTOS										
	# HERIDOS			2					5		1
	DAÑOS MATERIALES (MILLONES $)	0.0000	0.0000	0.0250	0.0000	0.0000	0.0200	0.0000	0.0150	0.0000	0.0300
OJUELOS - AGUASCALIENTES OJUELOS - LIM. EDOS. JAL / AGS	# ACCIDENTES										
	# MUERTOS										
	# HERIDOS										
	DAÑOS MATERIALES (MILLONES $)	0.0000	0.0000	0.0000	0.0000	0.0000	0.0000	0.0000	0.0000	0.0000	0.0000

ACCIDENTES EN DIAS FESTIVOS 2008

J A L I S C O

CARRETERA Y TRAMO	SALDOS	AÑO NUEVO 010108 AL 010108	5 DE FEBRERO 020208 AL 040208	21 DE MARZO 210308 AL 230308	SEMANA SANTA 200308 AL 23/03/2008	DIA DEL TRABAJO 010508 AL 010508	5 DE MAYO 030508 AL 050508	DIA DE LA INDEPENDENCIA 130908 AL 150908	DIA DE MUERTOS 011108 AL 021108	DIA DE LA REVOLUCION 201108 AL 201108	NAVIDAD 251208 AL 251208
DOLORES HGO. - OJUELOS LIM EDOS. GTO./JAL. - OJUELOS	# ACCIDENTES										
	# MUERTOS										
	# HERIDOS										
	DAÑOS MATERIALES (MILLONES $)	0.0000	0.0000	0.0000	0.0000	0.0000	0.0000	0.0000	0.0000	0.0000	0.0000
RAMAL A TOMATLAN ENT. C(MANZANILLO-PTO. VALLARTA) - TOMATLAN	# ACCIDENTES										
	# MUERTOS										
	# HERIDOS										
	DAÑOS MATERIALES (MILLONES $)										
ZAPOTLANEJO - GUADALAJARA (CUOTA) ZAPOTLANEJO - GUADALAJARA	# ACCIDENTES										1
	# MUERTOS										
	# HERIDOS										2
	DAÑOS MATERIALES (MILLONES $)	0.0000									0.0900
GUADALAJARA - COLIMA (CUOTA) ACATLÁN - LIM. DE EDOS. JAL / COL	# ACCIDENTES		1		1						
	# MUERTOS				1						
	# HERIDOS				10						
	DAÑOS MATERIALES (MILLONES $)	0.0000	0.0500	0.0000	0.0200	0.0000	0.0000	0.0000	0.0000	0.0000	0.0000
MARAVATIO - ZAPOTLANEJO (CUOTA) LIM. DE EDOS. MICH / JAL - T.C. ZAPOTLANEJO - GUADALAJARA	# ACCIDENTES					1					
	# MUERTOS										
	# HERIDOS					4					
	DAÑOS MATERIALES (MILLONES $)	0.0000	0.0000	0.0000	0.0000	0.0250	0.0000	0.0000	0.0000	0.0000	0.0000
ZAPOTLANEJO - LAGOS DE MORENO (CUOTA) ENT. ZAPOTLANEJO - ENT. EL DESPERDICIO	# ACCIDENTES	2		3	1			2			
	# MUERTOS	1									
	# HERIDOS	4		2	1			1			
	DAÑOS MATERIALES (MILLONES $)	0.0570	0.0000	0.1300	0.0150	0.0000	0.0000	0.0400	0.0000	0.0000	0.0000
LEÓN - AGUASCALIENTES (CUOTA) LIM. EDOS. GTO / JAL - ENT. EL SALVADOR	# ACCIDENTES		1		1					1	
	# MUERTOS		2		1						
	# HERIDOS		1							1	
	DAÑOS MATERIALES (MILLONES $)	0.0000	0.0250	0.0000	0.0800	0.0000	0.0000	0.0000	0.0000	0.1500	0.0000
GUADALAJARA - TEPIC (CUOTA) ENT. AMECA - LIM. EDOS. JAL / NAY	# ACCIDENTES							1			
	# MUERTOS										
	# HERIDOS							4			
	DAÑOS MATERIALES (MILLONES $)	0.0000	0.0000	0.0000	0.0000	0.0000	0.0000	0.0300	0.0000	0.0000	0.0000

TOTAL DE ACCIDENTES EN PERIODOS FESTIVOS

J A L I S C O	# ACCIDENTES	8	12	15	27	4	10	9	10	11	3
	# MUERTOS	1	5	4	5		1		2	2	
	# HERIDOS	12	15	16	55	7		9	15	20	3
	DAÑOS MATERIALES (MILLONES $)	.2905	.6145	.5510	1.2245	.1450	.1978	.2850	.5230	.5030	.1270

ACCIDENTES POR KILOMETRO
2008

CARRETERA : **GUADALAJARA - ENT. JOCOTEPEC**
TRAMO: **PERIF. GUADALAJARA - ENT. STA. ROSA**

AL KM: 25+800

SALDOS	MUERTOS	HERIDOS	DAÑOS MATERIALES ($)	CAUSAS	CONDUCTOR	PEATONES	VEHICULO	CAMINO	GANADO	A. NA. TURAL	KILOMETRO	
		9	312,000		8						0	
	1	4	296,000		10					1	4	BGGGGGHH
		3	290,000		10							GGGGGGGGGHJ
	2	1	441,500		8							GGGGGGHHHH
		1	200,000		5	1	1					GGGHHHJN
		1	90,000		4							FGGGGGJ
			303,000		3						9	GGHJ
		3	59,000		2							GGH
			124,000		4							GG
	1	3	109,500		5							GGHH
	1	8	231,000		6	2				1		GGHNN
			88,000		3						14	FFGGGGGHH
	1	2	30,000		1							GHH
		5	97,500		4							G
	3	8	99,500		3					1		GGGH
			15,000		1							GGHH
		7	101,000		5						19	G
			60,500		2							BGGHH
		1	78,000		2							GG
		3	34,000		2						24	GH
												GH
											29	
											34	

5 10 15 20 25 30 35 40 45

N U M E R O Y C L A S I F I C A C I O N D E A C C I D E N T E S

DEL KM:
AL KM:

SALDOS	MUERTOS	HERIDOS	DAÑOS MATERIALES ($)	CAUSAS	CONDUCTOR	PEATONES	VEHICULO	CAMINO	GANADO	A. NA. TURAL	KILOMETRO
											35
											39
											44
											49
											54
											59
											64
											69

5 10 15 20 25 30 35 40 45

N U M E R O Y C L A S I F I C A C I O N D E A C C I D E N T E S

CLAVE	CLASIFICACION DEL ACCIDENTE	CLAVE	CLASIFICACION DEL ACCIDENTE
A	SALIDA DEL CAMINO	COLISION SOBRE EL CAMINO	
		G	OTRO VEHICULO MOTOR EN TRANSITO
SIN COLISION SOBRE EL CAMINO		**H**	OTRO VEHICULO MOTOR POR ALCANCE
B	VOLCADURA	**J**	VEHICULO MOTOR ESTACIONADO
C	CAIDA DE PASAJERO	**K**	FERROCARRIL
D	INCENDIO	**L**	BICICLETA
E	OTROS	**M**	ANIMAL
COLISION SOBRE EL CAMINO		**N**	OBJETO FIJO
F	PEATON (ATROPELLAMIENTO)	**O**	OTROS OBJETOS

ACCIDENTES EQUIVALENTES A DAÑOS MATERIALES
✝ UN MUERTO = 6 ACCIDENTES
✡ UN HERIDO = 2 ACCIDENTES

ACCIDENTES POR KILOMETRO
2008

CARRETERA : **LAGOS DE MORENO – GUADALAJARA**

TRAMO: **ENT. EL DESPERDICIO - ENT. DER. TONALA**

DEL KM: 0+000
AL KM: 34+000

KILOMETRO	MUERTOS	HERIDOS	DAÑOS MATERIALES ($)	CONDUCTOR	PEATONES	VEHICULO	CAMINO	GANADO	A. NA. TURAL
0 – 4									
4 – 9									
9 – 14									
14 – 19									
19 – 24									
24 – 29									
29 – 34									
SALDOS				**CAUSAS**					

N U M E R O Y C L A S I F I C A C I O N D E A C C I D E N T E S

DEL KM: 35+000
AL KM: 69+000

KILOMETRO	MUERTOS	HERIDOS	DAÑOS MATERIALES ($)	CONDUCTOR	PEATONES	VEHICULO	CAMINO	GANADO	A. NA. TURAL
35 – 39		1	65,000	1					
		2	80,000	1					
		2	45,000	1					
39 – 44		1	202,000	3					
		1	65,000	2					1
44 – 49		1	131,000	3					
		8	133,000	4					
			98,000						2
		1	610,000	6					
49 – 54		1	50,000	2					
		2	60,000	1					
54 – 59		2	80,000						1
		3	96,000	2					1
59 – 64		1	62,000	1					1
64 – 69		3	55,000	1			1		
		4	380,000	4					
			40,000	1					
SALDOS				**CAUSAS**					

N U M E R O Y C L A S I F I C A C I O N D E A C C I D E N T E S

35 – 39	
G	✝✝✝✝✝✝
G	✡✡✡✡
G	✡✡✡✡

39 – 44	
GHH	✡✡✡✡✡✡✝✝✝✝✝✝
GJN	✡✡✡✡✡✡✡✡✡✡✡✡✡✡✝✝✝✝✝✝

44 – 49	
GGH	✡✡✡✡✡✡✡✡✡✡✡✡✡✡✡✡✡✡✝✝✝✝✝✝
GGGH	✡✡✡✡✡✡✡✡✡✡✡✡✡✡✡✡✡✡
BG	
GGGGGG	✡✡✡✡✡✡✡✡✡✡✡✡✡✝✝✝✝✝✝

49 – 54	
GG	✡✡
G	✡✡✡✡

54 – 59	
G	✡✡✡✡
GGH	✡✡✡✡✡✡

59 – 64	
GG	✡✡

64 – 69	
GG	✡✡✡✡✡✡
GGGN	✡✡✡✡✡✡✡✡✡✝✝✝✝✝✝
G	

CLAVE	CLASIFICACION DEL ACCIDENTE	CLAVE	CLASIFICACION DEL ACCIDENTE
A	SALIDA DEL CAMINO	COLISION SOBRE EL CAMINO	
		G	OTRO VEHICULO MOTOR EN TRANSITO
SIN COLISION SOBRE EL CAMINO		**H**	OTRO VEHICULO MOTOR POR ALCANCE
B	VOLCADURA	**J**	VEHICULO MOTOR ESTACIONADO
C	CAIDA DE PASAJERO	**K**	FERROCARRIL
D	INCENDIO	**L**	BICICLETA
E	OTROS	**M**	ANIMAL
COLISION SOBRE EL CAMINO		**N**	OBJETO FIJO
F	PEATON (ATROPELLAMIENTO)	**O**	OTROS OBJETOS

ACCIDENTES EQUIVALENTES A DAÑOS MATERIALES

✝ UN MUERTO = 6 ACCIDENTES

✡ UN HERIDO = 2 ACCIDENTES

ACCIDENTES POR KILOMETRO
2008

CARRETERA : **LAGOS DE MORENO – GUADALAJARA**
TRAMO: **ENT. EL DESPERDICIO - ENT. DER. TONALA**

DEL KM: 70+000
AL KM: 104+000

KILOMETRO	MUERTOS (SALDOS)	HERIDOS (SALDOS)	DAÑOS MATERIALES ($)	CONDUCTOR (CAUSAS)	PEATON (CAUSAS)	VEHICULO (CAUSAS)	CAMINO (CAUSAS)	GANADO (CAUSAS)	A. NATURAL (CAUSAS)	CLASIFICACION
70			30,000	1						G
		2	8,000			1				G
			50,000	1						G
74	1	8	280,000	2						GG
		2	45,000	1						G
		3	20,000	1						G
79										
		3	55,000	2						GG
84		2	25,000	1						G
		2	35,000	1						H
89										
			13,000	1						G
			53,000	1					1	GN
		1	50,000	1						G
94		4	67,000	2						GG
		1	2,000			1				G
		1	10,000	1						B
			28,000	1						H
99		1	67,000	2						GH
	1		15,000	1						G
		2	70,000	3						BGG
			518,000	3						GGH
104		3	45,000	2						GG

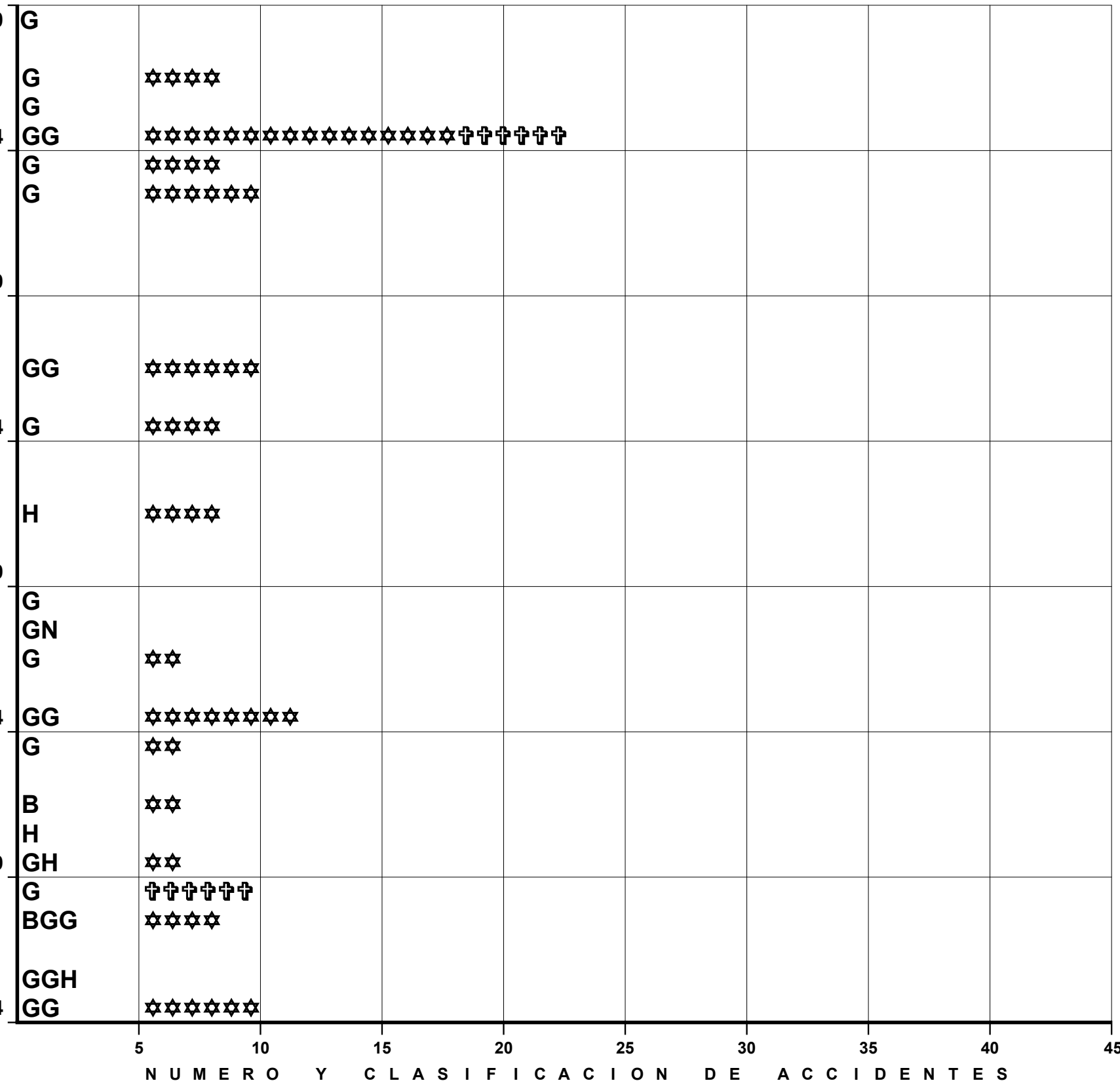

DEL KM: 105+000
AL KM: 139+000

KILOMETRO	MUERTOS (SALDOS)	HERIDOS (SALDOS)	DAÑOS MATERIALES ($)	CONDUCTOR (CAUSAS)	PEATON (CAUSAS)	VEHICULO (CAUSAS)	CAMINO (CAUSAS)	GANADO (CAUSAS)	A. NATURAL (CAUSAS)	CLASIFICACION
105		3	35,000	2						G G
		7	61,000	3						GGG
109		6	179,000	3						GGH
		2	30,000	2						GG
114										
			40,000	1						G
119										
		5	63,000	3						GGG
124										
	1	###	308,000	5			1			GGGGGH
		7	75,000	2						BG
			50,000	1						G
129	1	2	163,000	2						GG
		2	20,000	1						G
		2	40,000	2						GM
	1	1	50,000	1						N
134										
		6	90,000	3						HHH
		1	87,000	2						GG
		2	20,000	1						G
			310,000	1				1		GM
139										

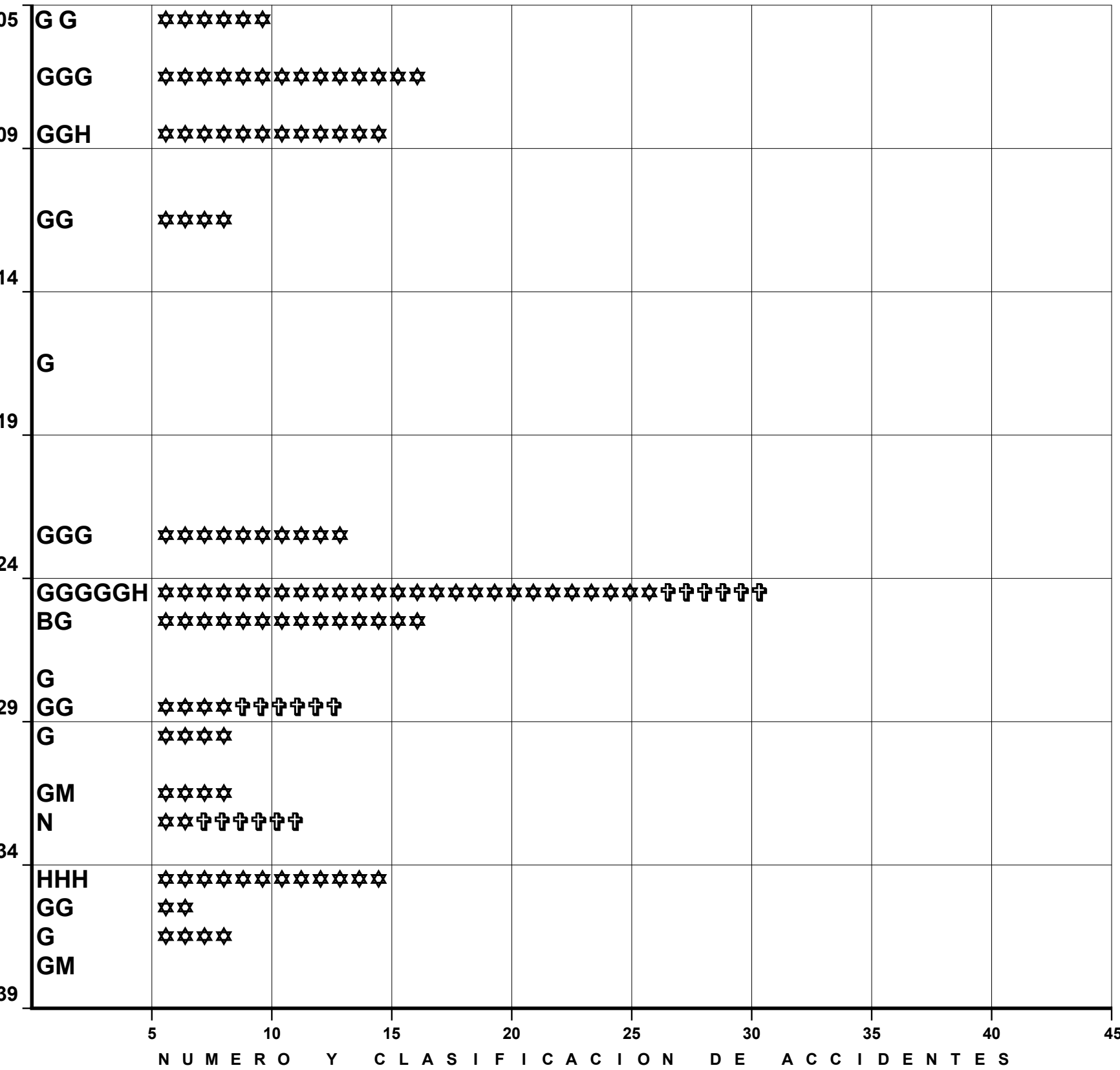

CLAVE	CLASIFICACION DEL ACCIDENTE	CLAVE	CLASIFICACION DEL ACCIDENTE
A	SALIDA DEL CAMINO		COLISION SOBRE EL CAMINO
		G	OTRO VEHICULO MOTOR EN TRANSITO
	SIN COLISION SOBRE EL CAMINO	H	OTRO VEHICULO MOTOR POR ALCANCE
B	VOLCADURA	J	VEHICULO MOTOR ESTACIONADO
C	CAIDA DE PASAJERO	K	FERROCARRIL
D	INCENDIO	L	BICICLETA
E	OTROS	M	ANIMAL
	COLISION SOBRE EL CAMINO	N	OBJETO FIJO
F	PEATON (ATROPELLAMIENTO)	O	OTROS OBJETOS

ACCIDENTES EQUIVALENTES A DAÑOS MATERIALES
✞ UN MUERTO = 6 ACCIDENTES
✡ UN HERIDO = 2 ACCIDENTES

ACCIDENTES POR KILOMETRO
2008

CARRETERA : **LAGOS DE MORENO – GUADALAJARA**
TRAMO: **ENT. EL DESPERDICIO - ENT. DER. TONALA**

DEL KM: 140+000
AL KM: 174+000

KILOMETRO	MUERTOS	HERIDOS	DAÑOS MATERIALES ($)	CONDUCTOR	PEAT. O PAS.	VEHICULO	CAMINO	GANADO	A. NATURAL	CLASIFICACION
140		4	15,000						1	G
141			10,000					1		M
143		2	10,500	2						GG
144		5	220,000	5						GGGGG
145		1	92,000	2					1	GGN
146	1	6	273,000	4					1	BGGGJ
147		4	167,000	3						GGH
148			27,000	1						H
149			280,000	2		1			1	BGHH
151			120,000	2						GG
152		1	30,000	1						G
153		1	3,000					1		M
154		2	95,000	2						GG
156		1	150,000	3						GGG
157	1	4	83,500	4						GGGJ
158			28,000	2						GG
160	2	7	91,000	5						GGGGJ
161		1	80,000	1						G
164		3	25,000	1						G
165		3	65,100	2						GG
166			43,000	1						G
167		4	142,000	3		1	1			BGGGJ
168			84,000	3						GGG
169			15,001	1						G
172		2	15,000	1						M
174			20,000	1						G

SALDOS — CAUSAS

NUMERO Y CLASIFICACION DE ACCIDENTES (5, 10, 15, 20, 25, 30, 35, 40, 45)

DEL KM: 175+000
AL KM: 186+000

KILOMETRO	MUERTOS	HERIDOS	DAÑOS MATERIALES ($)	CONDUCTOR	PEAT. O PAS.	VEHICULO	CAMINO	GANADO	A. NATURAL	CLASIFICACION
176		1	7,000	1						G
178		6	49,000	3						HHJ
180		1	88,000	2		1				GHJ
181			26,500	1			1			GG
182		6	88,000	6						GGGGHH
183	1	2	30,000	1		1				HH
184		1	6,000	1						G

SALDOS — CAUSAS

KILOMETRO: 175, 179, 184, 189, 194, 199, 204, 209

NUMERO Y CLASIFICACION DE ACCIDENTES (5, 10, 15, 20, 25, 30, 35, 40, 45)

CLAVE	CLASIFICACION DEL ACCIDENTE	CLAVE	CLASIFICACION DEL ACCIDENTE
A	SALIDA DEL CAMINO		COLISION SOBRE EL CAMINO
		G	OTRO VEHICULO MOTOR EN TRANSITO
	SIN COLISION SOBRE EL CAMINO	H	OTRO VEHICULO MOTOR POR ALCANCE
B	VOLCADURA	J	VEHICULO MOTOR ESTACIONADO
C	CAIDA DE PASAJERO	K	FERROCARRIL
D	INCENDIO	L	BICICLETA
E	OTROS	M	ANIMAL
	COLISION SOBRE EL CAMINO	N	OBJETO FIJO
F	PEATON (ATROPELLAMIENTO)	O	OTROS OBJETOS

ACCIDENTES EQUIVALENTES A DAÑOS MATERIALES
✞ UN MUERTO = 6 ACCIDENTES
✡ UN HERIDO = 2 ACCIDENTES

ACCIDENTES POR KILOMETRO
2008

CARRETERA : **GUADALAJARA - TEPIC**

TRAMO: **T. DER. BASE AEREA - LIM. EDOS. JAL/NAY**

DEL KM: 7+800

AL KM: 34+000

KILOMETRO	CLASIFICACION	MUERTOS	HERIDOS	DAÑOS MATERIALES ($)	C	P	V	C	G	A.
0										
4										
	G			9,500	1					
9	FGN	2	1	38,000	2	1				
	GGG	1	2	86,000	3					
	G		1	500,000	1					
	GHN		3	90,000	2		1			
	G			5,000	1					
14	GG		1	29,000	2					
	GGHN	1	4	212,000	4					
	BG		1	40,000	2					
	G			10,000	1					
	HH			15,000	2					
19	GH	1	2	25,000	2					
	GGH		4	125,000	3					
	GN	1	4	50,000	2					
	GGN	1	1	65,000	3					
	BG	1	2	33,000	2					
24	N		2	20,000	1					
	GJ		2	18,000	1			1		
	GH	1		62,000	2					
	G			90,000	1					
	G			200,000	1					
29										
	GGG	1	6	215,000	3					
	GN		7	80,000	2					
	GG	1		155,000	1			1		
34	GG			80,000	2					

SALDOS — CAUSAS

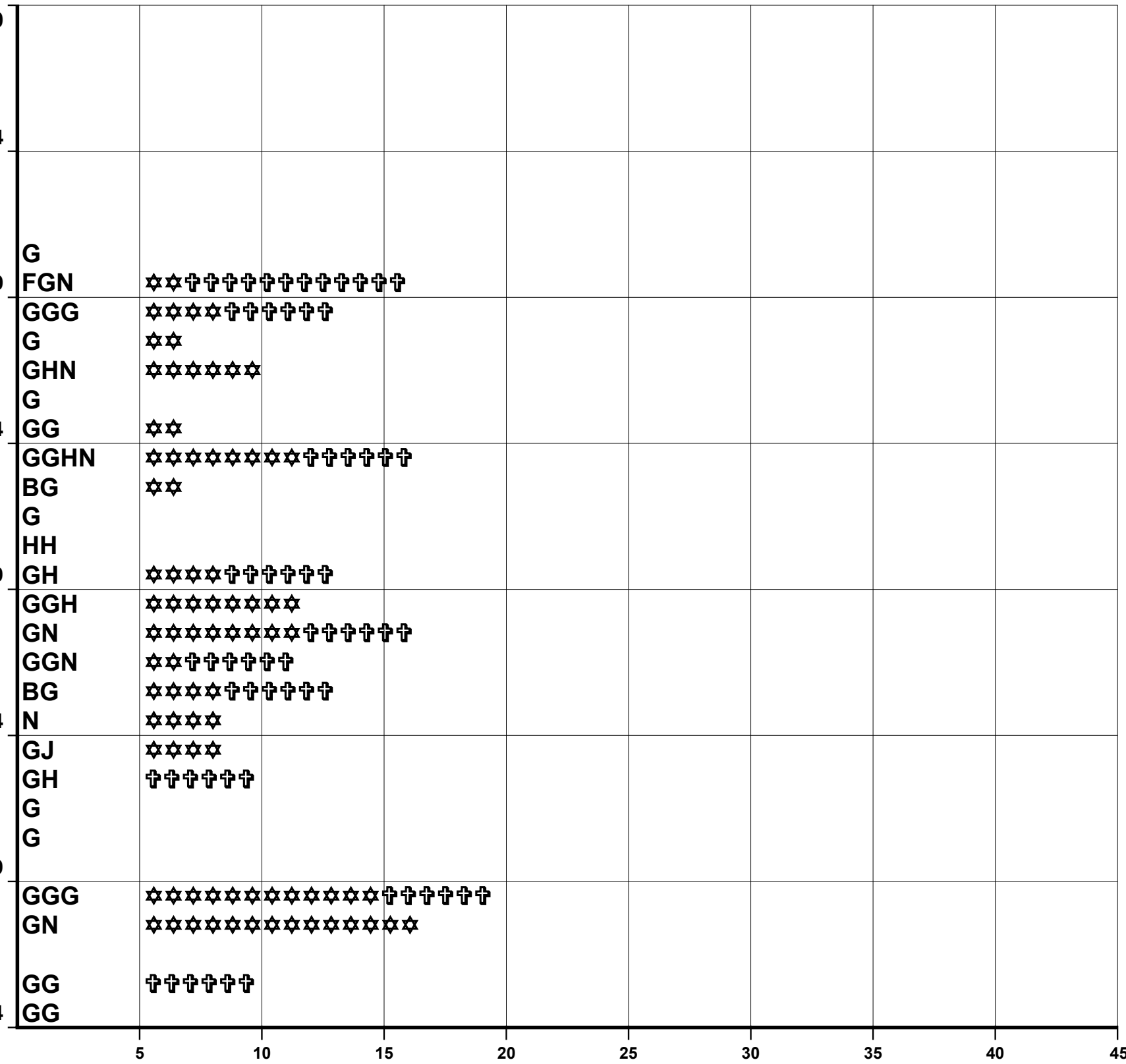

NUMERO Y CLASIFICACION DE ACCIDENTES

DEL KM: 35+000

AL KM: 69+000

KILOMETRO	CLASIFICACION	MUERTOS	HERIDOS	DAÑOS MATERIALES ($)	C	P	V	C	G	A.
35	H			50,000	1					
	GG	2	6	80,000	2					
39	GM		1	58,000	2					
	G		4	32,000	1					
	G			150,000	1					
44	GG			42,000	2					
	K			35,000	1					
	G		1	20,000	1					
	GGG		4	40,000	3					
	BGG		4	195,000	3					
49	GG		4	80,000	2					
	GG	3		85,000	2					
	G		3	15,000	1					
	G			18,000	1					
54	GGGJ	1	5	160,000	4					
	G		3	70,000	1					
	B			100,000	1					
59	G	1	5	65,000	1					
	GG	1	2	90,000	2					
	GG	1	3	60,000	2					
	GGHH		3	100,000	4					
	GG	1	1	180,000	1		1			
64										
	BGG	2	4	905,000	2			1		
	G		2	10,000				1		
	H		2	123,000	1					
69										

SALDOS — CAUSAS

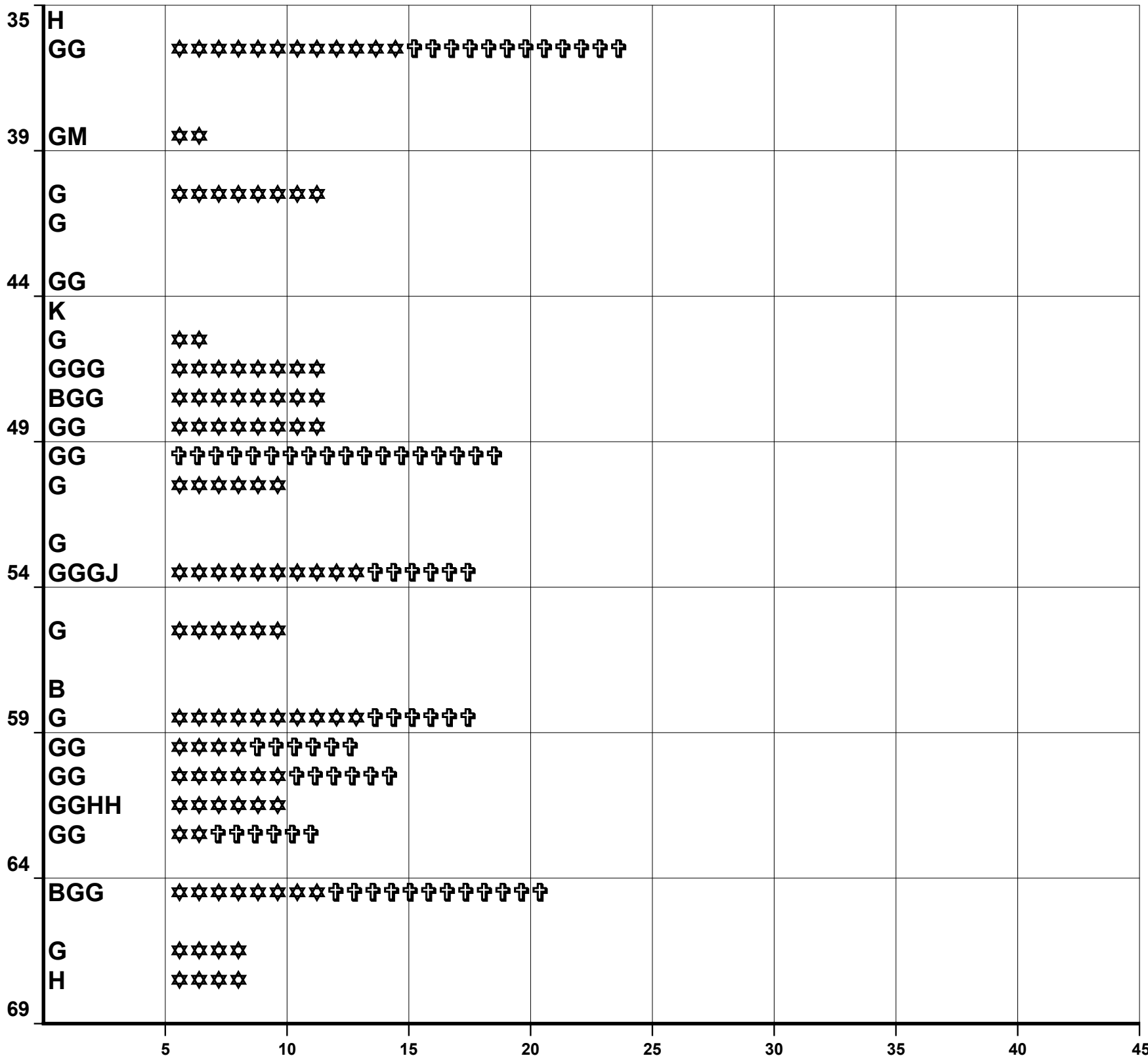

NUMERO Y CLASIFICACION DE ACCIDENTES

Column headings (printed vertically): MUERTOS; HERIDOS; DAÑOS MATERIALES ($); CONDUCTOR; PEATO PAS; VEHICULO; CAMINO; GANADO; A. NATURAL.

CLAVE	CLASIFICACION DEL ACCIDENTE	CLAVE	CLASIFICACION DEL ACCIDENTE
A	SALIDA DEL CAMINO		COLISION SOBRE EL CAMINO
		G	OTRO VEHICULO MOTOR EN TRANSITO
	SIN COLISION SOBRE EL CAMINO	H	OTRO VEHICULO MOTOR POR ALCANCE
B	VOLCADURA	J	VEHICULO MOTOR ESTACIONADO
C	CAIDA DE PASAJERO	K	FERROCARRIL
D	INCENDIO	L	BICICLETA
E	OTROS	M	ANIMAL
	COLISION SOBRE EL CAMINO	N	OBJETO FIJO
F	PEATON (ATROPELLAMIENTO)	O	OTROS OBJETOS

ACCIDENTES EQUIVALENTES A DAÑOS MATERIALES

✞ UN MUERTO = 6 ACCIDENTES

✡ UN HERIDO = 2 ACCIDENTES

ACCIDENTES POR KILOMETRO
2008

CARRETERA : **GUADALAJARA - TEPIC**

TRAMO: **T. DER. BASE AEREA - LIM. EDOS. JAL/NAY**

DEL KM: 70+000
AL KM: 104+000

KILOMETRO	SALDOS: M (MUERTOS)	SALDOS: H (HERIDOS)	SALDOS: DAÑOS MATERIALES ($)	CAUSAS: C (CONDUCTOR)	CAUSAS: P (PEAT. O PAS.)	CAUSAS: V (VEHICULO)	CAUSAS: C (CAMINO)	CAUSAS: G (GANADO)	CAUSAS: A. (A. NA. TURA. L)	NUMERO Y CLASIFICACION DE ACCIDENTES	
70											
			25,000	1						G	
		1	57,000	1			1			GG	✡✡
74	1		5,000		1					F	✞✞✞✞✞✞
			20,000	1						G	
		2	3,000	1						B	✡✡✡✡
		1	28,000	1						G	✡✡
79		5	90,000	2						GG	✡✡✡✡✡✡✡✡✡✡
		4	80,000	2	1					FGG	✡✡✡✡✡✡✡✡
	1	3	92,000	2			1			BBG	✡✡✡✡✡✡✞✞✞✞✞✞
		1	70,000	1			1			GG	✡✡
84		4	32,000	2						GH	✡✡✡✡✡✡✡✡
89		2	70,000	2						GG	✡✡✡✡
			115,000						2	GG	
94			100,000	2						GG	
			200,000			1	1		1	AGG	
		1	5,000	1						G	✡✡
99											
		4	35,000	1						G	✡✡✡✡✡✡✡✡
104		1	40,000	2						GG	✡✡

Escala: 5 10 15 20 25 30 35 40 45 — N U M E R O Y C L A S I F I C A C I O N D E A C C I D E N T E S

DEL KM: 105+000
AL KM: 123+060

KILOMETRO	SALDOS: M (MUERTOS)	SALDOS: H (HERIDOS)	SALDOS: DAÑOS MATERIALES ($)	CAUSAS: C (CONDUCTOR)	CAUSAS: P (PEAT. O PAS.)	CAUSAS: V (VEHICULO)	CAUSAS: C (CAMINO)	CAUSAS: G (GANADO)	CAUSAS: A. (A. NA. TURA. L)	NUMERO Y CLASIFICACION DE ACCIDENTES	
105											
		1	300,000	1						G	✡✡
			135,000	1					1	GG	
	1	9	95,000	5						GGGGG	✡✡✡✡✡✡✡✡✡✡✡✡✡✡✡✡✡✡✞✞✞✞✞✞
109											
			195,000	3						BGG	
114											
			140,000	1		1				BG	
		4	20,000	1						G	✡✡✡✡✡✡✡✡
			50,000	1						G	
119											
			150,000	1						B	
124											
129											
134											
139											

Escala: 5 10 15 20 25 30 35 40 45 — N U M E R O Y C L A S I F I C A C I O N D E A C C I D E N T E S

CLAVE	CLASIFICACION DEL ACCIDENTE	CLAVE	CLASIFICACION DEL ACCIDENTE
A	SALIDA DEL CAMINO		COLISION SOBRE EL CAMINO
		G	OTRO VEHICULO MOTOR EN TRANSITO
	SIN COLISION SOBRE EL CAMINO	H	OTRO VEHICULO MOTOR POR ALCANCE
B	VOLCADURA	J	VEHICULO MOTOR ESTACIONADO
C	CAIDA DE PASAJERO	K	FERROCARRIL
D	INCENDIO	L	BICICLETA
E	OTROS	M	ANIMAL
	COLISION SOBRE EL CAMINO	N	OBJETO FIJO
F	PEATON (ATROPELLAMIENTO)	O	OTROS OBJETOS

ACCIDENTES EQUIVALENTES A DAÑOS MATERIALES

✞ UN MUERTO = 6 ACCIDENTES

✡ UN HERIDO = 2 ACCIDENTES

ACCIDENTES POR KILOMETRO

2008

CARRETERA : **IRAPUATO – GUADALAJARA**

TRAMO: **LIM. EDOS. GTO/JAL. - ZAPOTLANEJO**

DEL KM: 97+000

AL KM: 129+000

KILOMETRO	MUERTOS	HERIDOS	DAÑOS MATERIALES ($)	CONDUCTOR	PEAT. O PAS.	VEHICULO	CAMINO	GANADO	A. NATURAL	CLASIFICACION	NUMERO Y CLASIFICACION DE ACCIDENTES
95											
97		3	30,000	1						G	✡✡✡✡✡✡
99											
103		1	25,000	1						G	✡✡
104		3	20,000	1						G	✡✡✡✡✡✡
106	2	2	86,000	3						GHJ	✡✡✡✡✞✞✞✞✞✞✞✞✞✞✞✞
107		2	10,000	1						G	✡✡✡✡
108		1	59,000	2						GG	✡✡
109			20,000	1						B	
110			50,000			1				G	
112			100,000	1						G	
114											
115		1	15,000				1			G	✡✡
119		7	75,000	2						BG	✡✡✡✡✡✡✡✡✡✡✡✡✡✡
121		9	360,000	2		1				BGG	✡✡✡✡✡✡✡✡✡✡✡✡✡✡✡✡✡✡
124											
125	3	5	49,000	1						G	✡✡✡✡✡✡✡✡✡✡✞✞✞✞✞✞✞✞✞✞✞✞✞✞✞✞✞✞
129											

DEL KM: 130+000

AL KM: 164+000

KILOMETRO	MUERTOS	HERIDOS	DAÑOS MATERIALES ($)	CONDUCTOR	PEAT. O PAS.	VEHICULO	CAMINO	GANADO	A. NATURAL	CLASIFICACION	NUMERO Y CLASIFICACION DE ACCIDENTES
130		3	40,000	1						G	✡✡✡✡✡✡
134											
135	1	2	70,000	3						GGG	✡✡✡✡✞✞✞✞✞✞
136		4	205,000	3						GGG	✡✡✡✡✡✡✡✡
137	2		55,000	2						GG	✞✞✞✞✞✞✞✞✞✞✞✞
139	1	3	27,000	1						G	✡✡✡✡✡✡✞✞✞✞✞✞
140			8,000	1						G	
144			15,000	1						G	
145			50,000	1						B	
146	3	3	510,000	4						GGGG	✡✡✡✡✡✡✞✞✞✞✞✞✞✞✞✞✞✞✞✞✞✞✞✞
147		1	300,000	1						B	✡✡
149											
150		1	10,000	1						G	✡✡
151			15,000	1						G	
152		2	10,000	1						G	✡✡✡✡
154											
158		9	47,000	1						G	✡✡✡✡✡✡✡✡✡✡✡✡✡✡✡✡✡✡
159		1	7,000	1						G	✡✡
160	2	6	65,000	2						GG	✡✡✡✡✡✡✡✡✡✡✡✡✞✞✞✞✞✞✞✞✞✞✞✞
163		3	55,000						1	G	✡✡✡✡✡✡
164			35,000	2						GH	

Escala horizontal: 5 10 15 20 25 30 35 40 45 — N U M E R O Y C L A S I F I C A C I O N D E A C C I D E N T E S

SALDOS — CAUSAS

CLAVE	CLASIFICACION DEL ACCIDENTE	CLAVE	CLASIFICACION DEL ACCIDENTE
A	SALIDA DEL CAMINO		COLISION SOBRE EL CAMINO
		G	OTRO VEHICULO MOTOR EN TRANSITO
	SIN COLISION SOBRE EL CAMINO	H	OTRO VEHICULO MOTOR POR ALCANCE
B	VOLCADURA	J	VEHICULO MOTOR ESTACIONADO
C	CAIDA DE PASAJERO	K	FERROCARRIL
D	INCENDIO	L	BICICLETA
E	OTROS	M	ANIMAL
	COLISION SOBRE EL CAMINO	N	OBJETO FIJO
F	PEATON (ATROPELLAMIENTO)	O	OTROS OBJETOS

ACCIDENTES EQUIVALENTES A DAÑOS MATERIALES

✞ UN MUERTO = 6 ACCIDENTES

✡ UN HERIDO = 2 ACCIDENTES

ACCIDENTES POR KILOMETRO
2008

CARRETERA : **IRAPUATO – GUADALAJARA**

TRAMO: **LIM. EDOS. GTO/JAL. - ZAPOTLANEJO**

DEL KM: 165+000
AL KM: 199+000

SALDOS	MUERTOS	HERIDOS	DAÑOS MATERIALES ($)	CAUSAS	CONDUCTOR	PEATONES	VEHICULO	CAMINO	GANADO	A. NATURAL
		3	102,000		1					
			10,000		1					
	2	4	70,000		2					
	2	3	30,000					1		
			60,000		1					
		1	65,000		1					
		1	3,000				1			
		6	55,000		1		1			
	2	3	267,000		2					
	1	6	163,000		4					
		1	34,000		1					
		3	78,000		1		1			
		3	58,000		1					
			20,000		1					

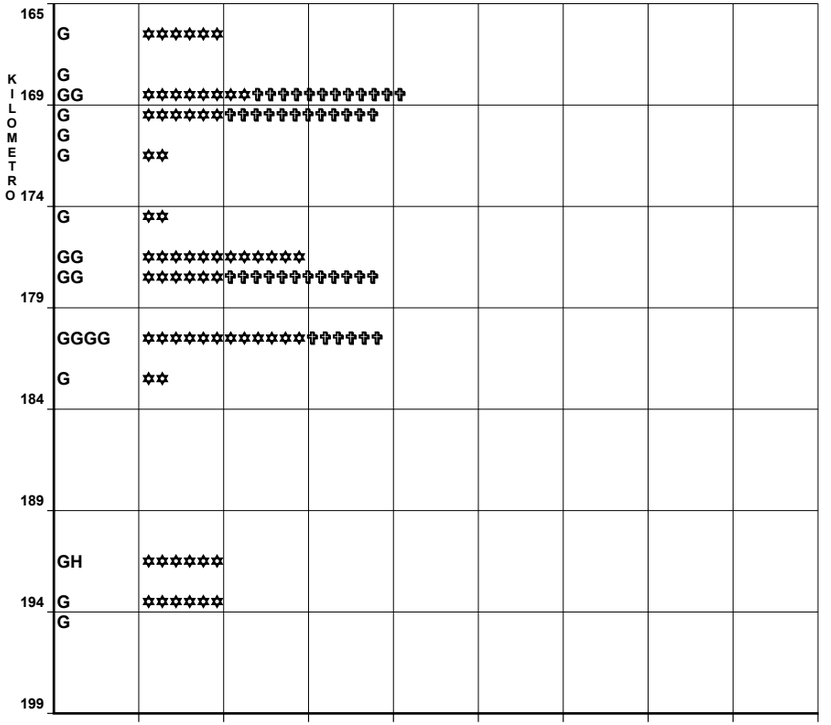

DEL KM: 200+000
AL KM: 217+000

SALDOS	MUERTOS	HERIDOS	DAÑOS MATERIALES ($)	CAUSAS	CONDUCTOR	PEATONES	VEHICULO	CAMINO	GANADO	A. NATURAL
		2	45,000		1					
		3	182,000		1		1			
			52,000		1					
		1	63,000		1					
			30,000		2					
		###	22,000				1			
			6,000		1					
		3	102,000		2					
		4	40,000		1		1			
		3	14,000		1					1
		4	45,500		4					
		1	2,500		1					

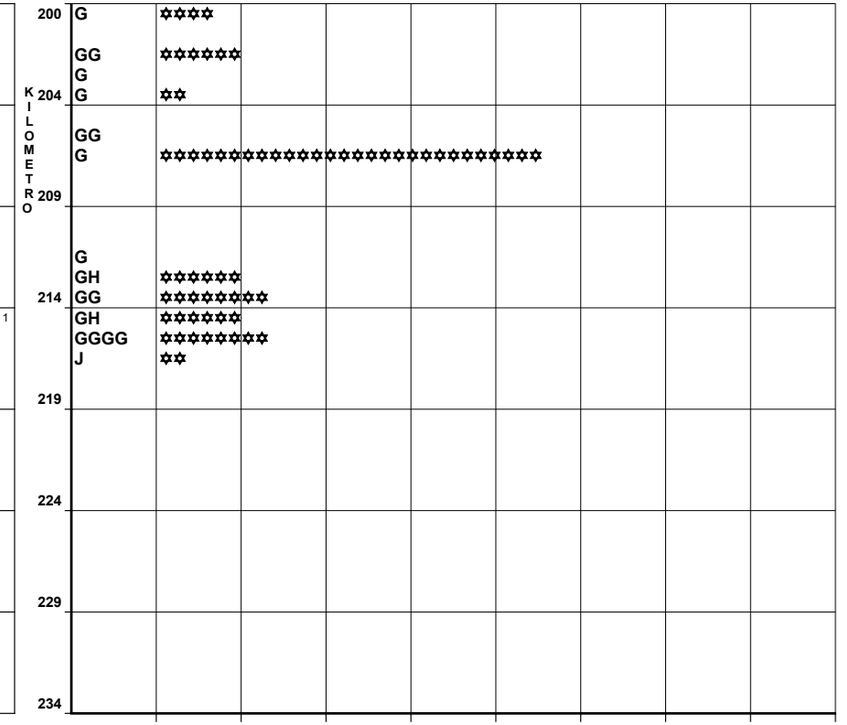

CLAVE	CLASIFICACION DEL ACCIDENTE	CLAVE	CLASIFICACION DEL ACCIDENTE
A	SALIDA DEL CAMINO	COLISION SOBRE EL CAMINO	
		G	OTRO VEHICULO MOTOR EN TRANSITO
SIN COLISION SOBRE EL CAMINO		**H**	OTRO VEHICULO MOTOR POR ALCANCE
B	VOLCADURA	**J**	VEHICULO MOTOR ESTACIONADO
C	CAIDA DE PASAJERO	**K**	FERROCARRIL
D	INCENDIO	**L**	BICICLETA
E	OTROS	**M**	ANIMAL
COLISION SOBRE EL CAMINO		**N**	OBJETO FIJO
F	PEATON (ATROPELLAMIENTO)	**O**	OTROS OBJETOS

ACCIDENTES EQUIVALENTES A DAÑOS MATERIALES
✝ UN MUERTO = 6 ACCIDENTES
✡ UN HERIDO = 2 ACCIDENTES

ACCIDENTES POR KILOMETRO
2008

CARRETERA : **JIQUILPAN – GUADALAJARA**

TRAMO: **LIM. EDOS. MICH/JAL - PERIF. GUADALAJARA**

DEL KM: 36+110

AL KM: 69+000

MUERTOS	HERIDOS	DAÑOS MATERIALES ($)	CONDUCTOR	PEATONES	VEHICULO	CAMINO	GANADO	A. NA. TURA. L
		35,000	1					
1		20,000	1					
		50,000	1					
1	3	55,000	2					
1	10	60,000	3					
	1	60,000	2					

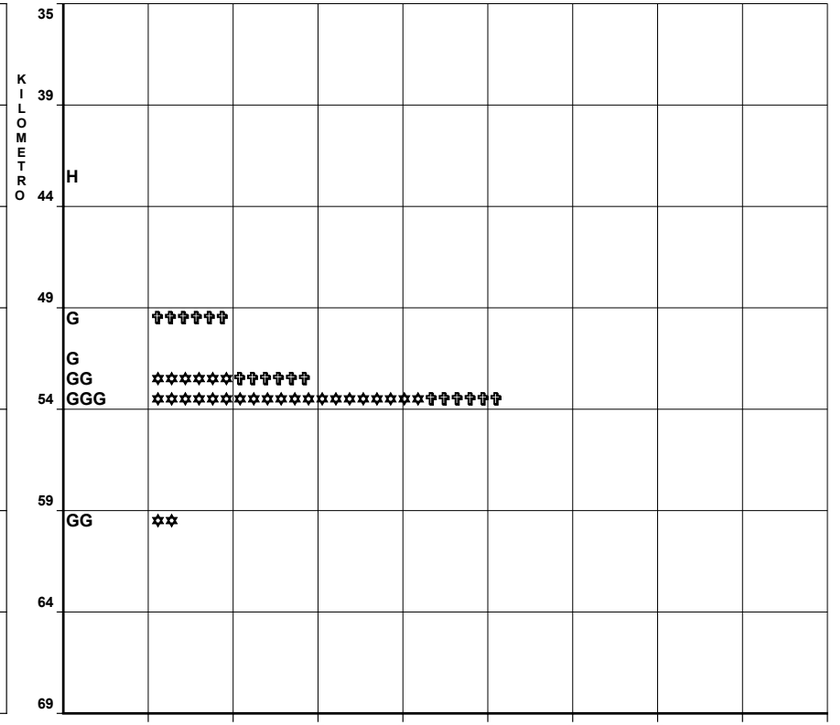

DEL KM: 70+000

AL KM: 104+000

MUERTOS	HERIDOS	DAÑOS MATERIALES ($)	CONDUCTOR	PEATONES	VEHICULO	CAMINO	GANADO	A. NA. TURA. L
	1	40,000			1			
	1	20,000			1			
		15,000	1					
1	1	130,000	1					1
	2	40,000	1					
	4	64,000	2					
	3	25,000	1					
	3	125,000	1					
	3	25,000	2					
	1	6,500	1					
	5	131,000	2					
		25,000						1
		90,000	1					
		10,000	1					

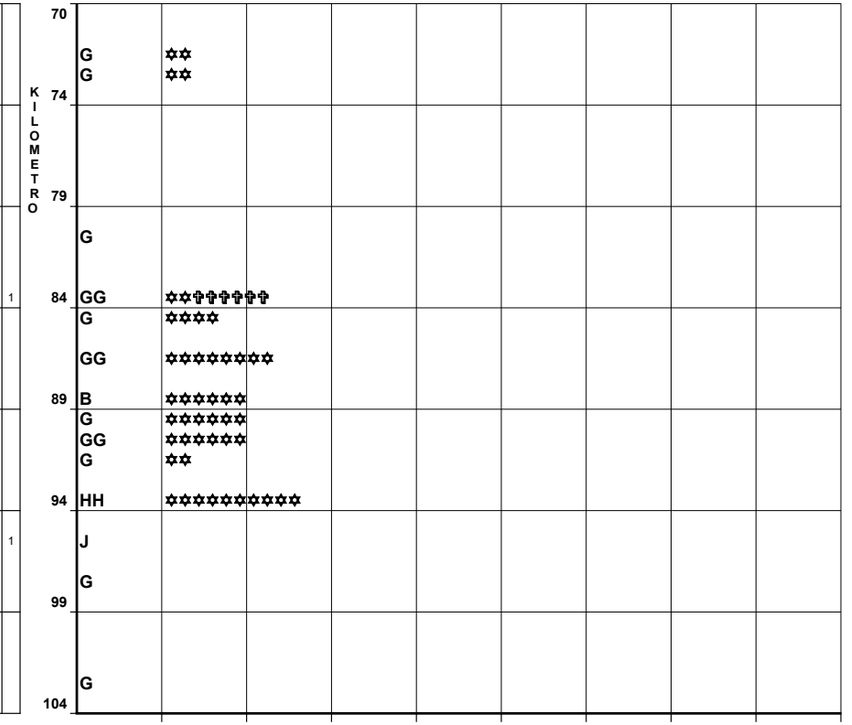

CLAVE	CLASIFICACION DEL ACCIDENTE	CLAVE	CLASIFICACION DEL ACCIDENTE
A	SALIDA DEL CAMINO	COLISION SOBRE EL CAMINO	
		G	OTRO VEHICULO MOTOR EN TRANSITO
SIN COLISION SOBRE EL CAMINO		**H**	OTRO VEHICULO MOTOR POR ALCANCE
B	VOLCADURA	**J**	VEHICULO MOTOR ESTACIONADO
C	CAIDA DE PASAJERO	**K**	FERROCARRIL
D	INCENDIO	**L**	BICICLETA
E	OTROS	**M**	ANIMAL
COLISION SOBRE EL CAMINO		**N**	OBJETO FIJO
F	PEATON (ATROPELLAMIENTO)	**O**	OTROS OBJETOS

ACCIDENTES EQUIVALENTES A DAÑOS MATERIALES

✝ UN MUERTO = 6 ACCIDENTES

✡ UN HERIDO = 2 ACCIDENTES

ACCIDENTES POR KILOMETRO
2008

CARRETERA : **JIQUILPAN – GUADALAJARA**

TRAMO: **LIM. EDOS. MICH/JAL - PERIF. GUADALAJARA**

DEL KM: 105+000

AL KM: 139+000

MUERTOS	HERIDOS	DAÑOS MATERIALES ($)	CONDUCTOR	COPAS	VEHICULO	CAMINO	GANADO	A. NAT. TURAL	KILOMETRO	
		15,000	1						105	G
		135,000	1							H
	3	130,000	1						109	B
	1	65,000	1				1			GG
1	3	160,000	3							BGG
		165,000	2							GG
	2	5,000	1						114	G
		150,000	1							G
1	3	140,000	1		1					GG
	1	262,500	2			1				GGG
	2	50,000	2						119	GG
	2	30,000						1		B
1	5	95,000	2							GG
3	14	348,000	7		1					BBGGGGGH
		20,000				1				B
	5	63,000	3						124	GGG
	1	79,000	2							GH
2	5	60,000	2							BG
	1	153,000	3							GGG
1	2	120,000	1							H
									129	
	1	152,000	1							G
1		50,000			1			1		GH
1	4	133,000	4			1				GHHHN
	1	122,000	3							BGH
1	6	222,000	6			1			134	BGGGGHH
1	1	108,000	3							BGG
	1	40,000	1							G
	1	50,000	1							B
									139	

SALDOS — CAUSAS

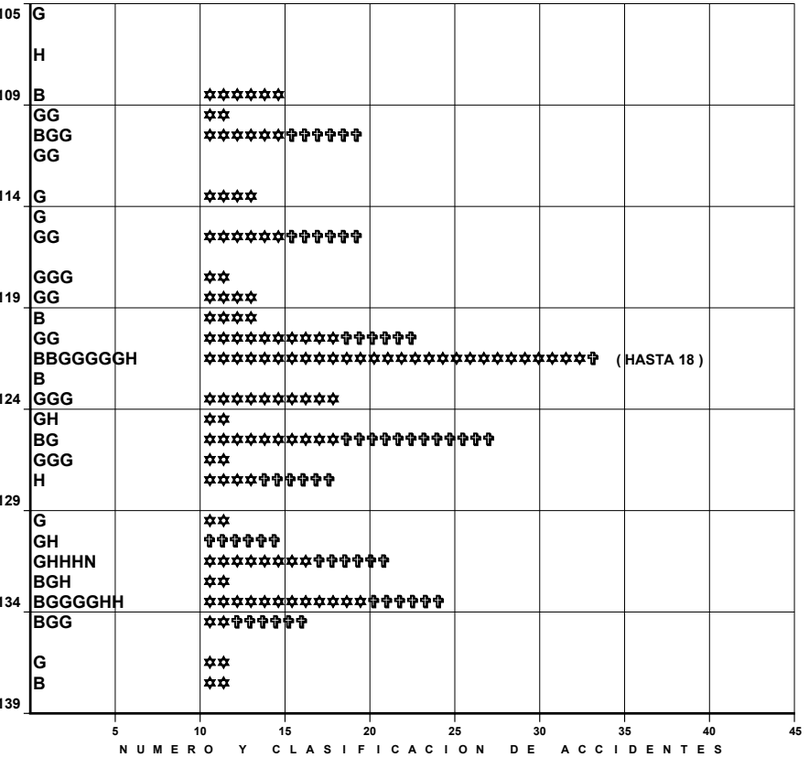

DEL KM: 140+000

AL KM: 142+000

MUERTOS	HERIDOS	DAÑOS MATERIALES ($)	CONDUCTOR	COPAS	VEHICULO	CAMINO	GANADO	A. NAT. TURAL	KILOMETRO
									140
									144
									149
									154
									159
									164
									169
									174

SALDOS — CAUSAS

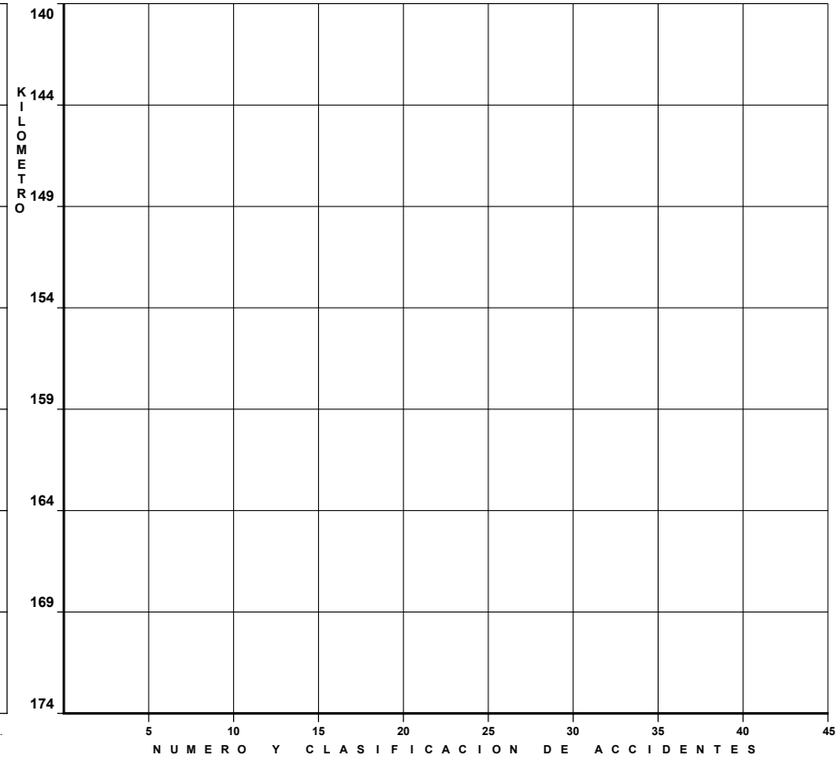

CLAVE	CLASIFICACION DEL ACCIDENTE	CLAVE	CLASIFICACION DEL ACCIDENTE
A	SALIDA DEL CAMINO	COLISION SOBRE EL CAMINO	
		G	OTRO VEHICULO MOTOR EN TRANSITO
SIN COLISION SOBRE EL CAMINO		**H**	OTRO VEHICULO MOTOR POR ALCANCE
B	VOLCADURA	**J**	VEHICULO MOTOR ESTACIONADO
C	CAIDA DE PASAJERO	**K**	FERROCARRIL
D	INCENDIO	**L**	BICICLETA
E	OTROS	**M**	ANIMAL
COLISION SOBRE EL CAMINO		**N**	OBJETO FIJO
F	PEATON (ATROPELLAMIENTO)	**O**	OTROS OBJETOS

ACCIDENTES EQUIVALENTES A DAÑOS MATERIALES

✝ UN MUERTO = 6 ACCIDENTES

✡ UN HERIDO = 2 ACCIDENTES

ACCIDENTES POR KILOMETRO
2008

CARRETERA :
TRAMO:

DEL KM: 0+000
AL KM: 34+000

SALDOS | CAUSAS

KILOMETRO	M (MUERTOS)	H (HERIDOS)	DAÑOS MATERIALES ($)	C (CONDUCTOR)	P (PEAT. O PAS.)	V (VEHICULO)	C (CAMINO)	G (GANADO)	A. (A. NAT. A.L)	CLASIFICACION
0			105,000	1						G
	1	3	20,000	1						G
	4	3	188,000	4			1			GGGGG
4	1		30,000	2						GG
		2	35,000	2						GG
	2	5	121,000	3						GGG
			55,000	1						G
9		2	5,000	1						G
	1	3	51,000	2						GG
14		1	23,000	2						GG
	1	2	290,000	2						GJ
		2	143,000	2						GG
19			112,000	1						G
			620,000	2						GG
	2		110,000	3					1	GGGG
			35,000						1	G
24		2	20,500	1						G
		1	60,000	2						BG
		3	95,000	1						G
		6	304,000	4		1				GGGGJ
29			50,000	2						GH
	1	4	196,000	4	1				1	FGGHHH
	1	5	98,000	4						GHHH
	1	5	103,000	6						GGGGGL
		6	76,000	2	1					FGG
34			60,000	1				1		GM

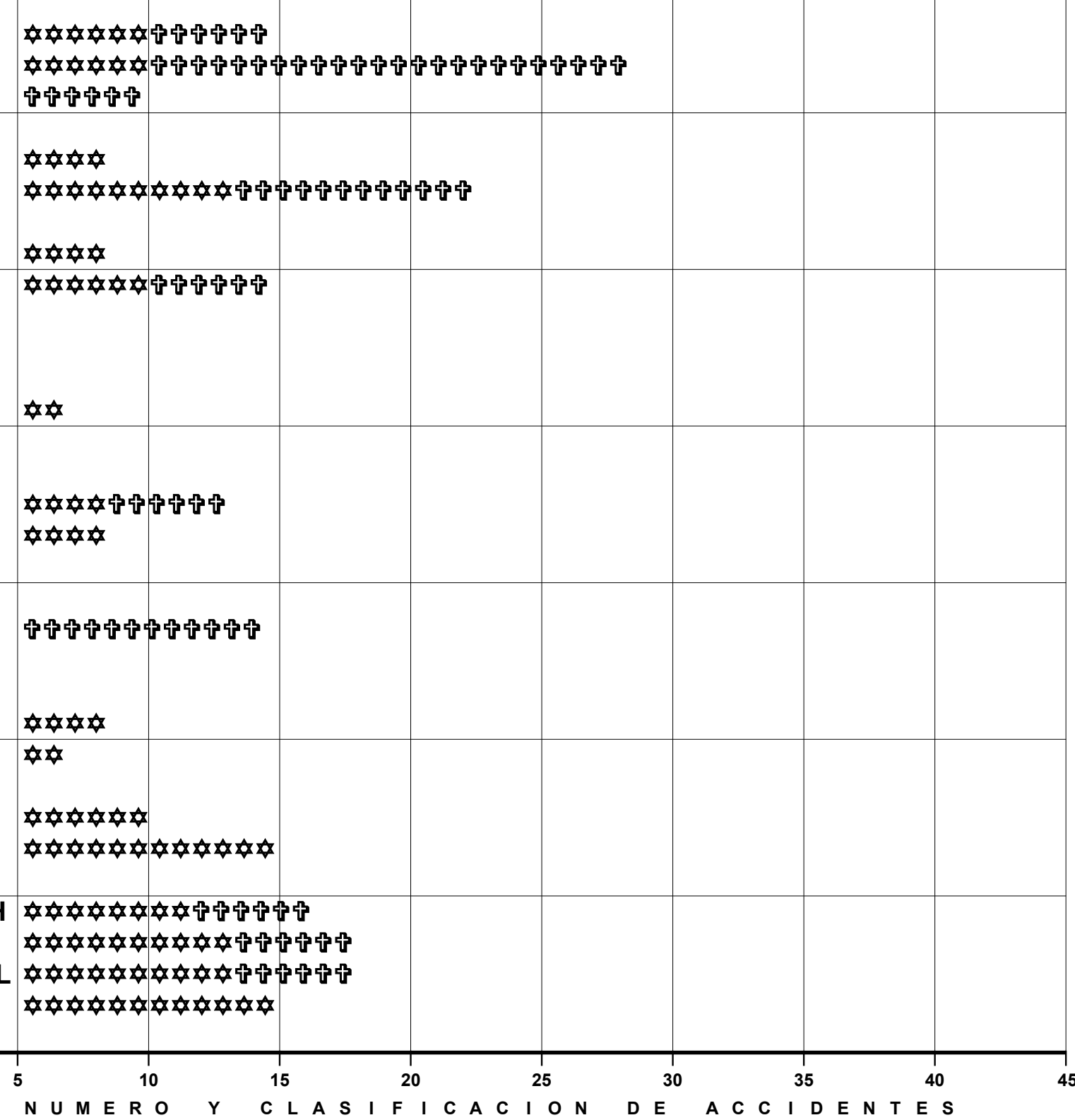

DEL KM: 35+000
AL KM: 69+000

SALDOS | CAUSAS

KILOMETRO	M (MUERTOS)	H (HERIDOS)	DAÑOS MATERIALES ($)	C (CONDUCTOR)	P (PEAT. O PAS.)	V (VEHICULO)	C (CAMINO)	G (GANADO)	A. (A. NAT. A.L)	CLASIFICACION
35										
			30,000	1						G
			20,000	1						G
			70,000	1						G
39			30,000	1						G
	1		140,000						1	G
	2	1	100,000	1			1			GG
	1	2	35,000	1						G
			57,500	2						GG
44										
		1	138,000	2						GG
	4	1	139,500	3						BGG
		1	10,500	1						L
		2	125,000	3						GGJ
49										
	1	###	127,600	5						GGGGL
			15,000	1						G
54			20,000	1						G
		2	23,500	1					1	GH
		6	60,000	1						G
		1	6,200	1						L
59										
			10,800	1						G
		2	30,000	1						G
		1	26,500	2						GH
64			20,000	1						H
			120,000						1	G
69		4	335,000	4						GGGG

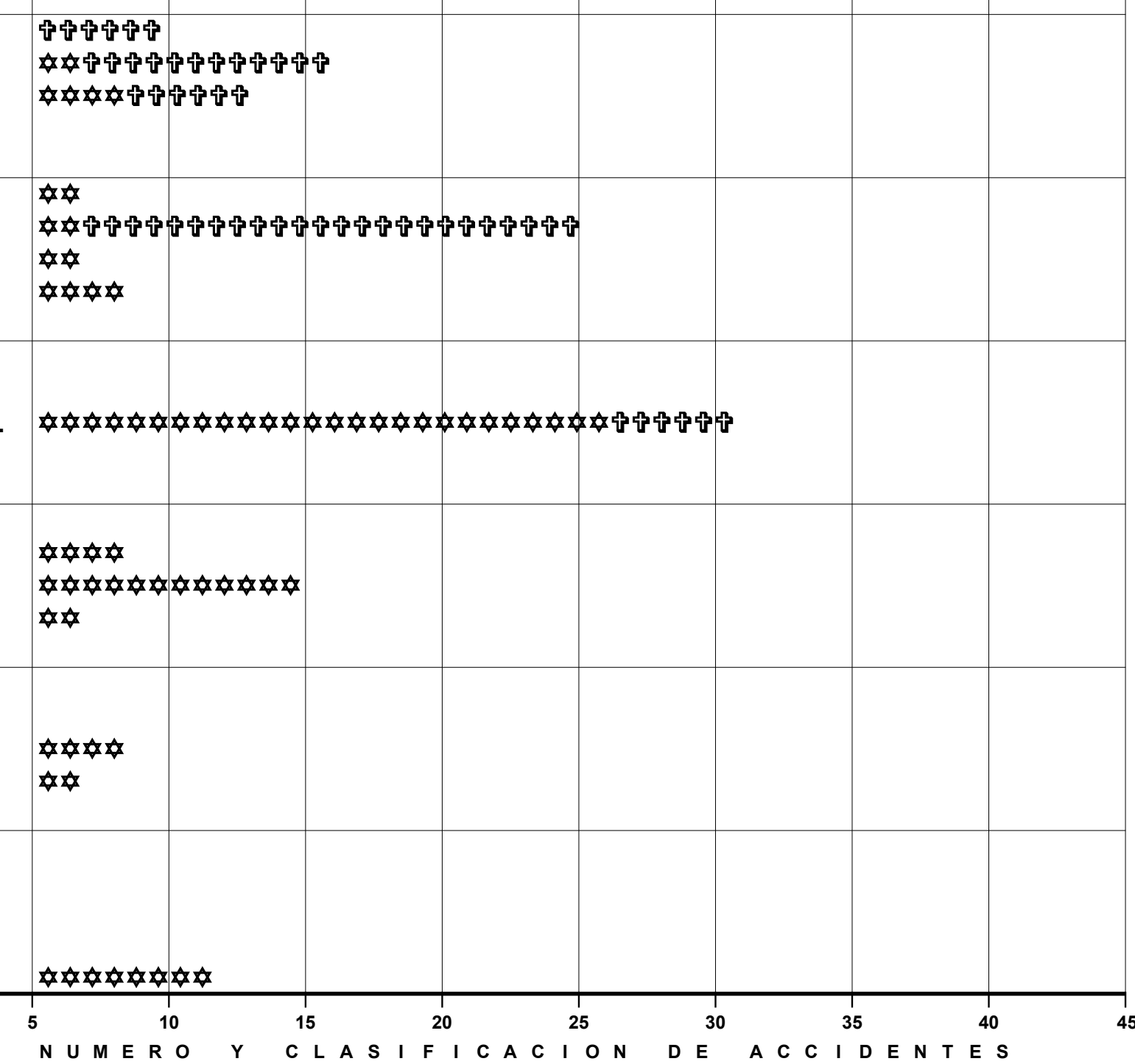

CLAVE	CLASIFICACION DEL ACCIDENTE	CLAVE	CLASIFICACION DEL ACCIDENTE
A	SALIDA DEL CAMINO	COLISION SOBRE EL CAMINO	
		G	OTRO VEHICULO MOTOR EN TRANSITO
SIN COLISION SOBRE EL CAMINO		H	OTRO VEHICULO MOTOR POR ALCANCE
B	VOLCADURA	J	VEHICULO MOTOR ESTACIONADO
C	CAIDA DE PASAJERO	K	FERROCARRIL
D	INCENDIO	L	BICICLETA
E	OTROS	M	ANIMAL
COLISION SOBRE EL CAMINO		N	OBJETO FIJO
F	PEATON (ATROPELLAMIENTO)	O	OTROS OBJETOS

ACCIDENTES EQUIVALENTES A DAÑOS MATERIALES
✞ UN MUERTO = 6 ACCIDENTES
✡ UN HERIDO = 2 ACCIDENTES

ACCIDENTES POR KILOMETRO
2008

CARRETERA : **SANTA ROSA - LA BARCA**
TRAMO: **ENT. SANTA ROSA - LA BARCA**

DEL KM: **70+000**
AL KM: **79+000**

KILOMETRO	MUERTOS	HERIDOS	DAÑOS MATERIALES ($)	CONDUCTOR	PEATONES	VEHICULO	CAMINO	GANADO	NATURAL	CLASIFICACION
	1	1	55,000	2						HO
74	3	3	118,000	1					2	BGG
		1	45,000	1						G
			30,000	1						H

SALDOS / CAUSAS

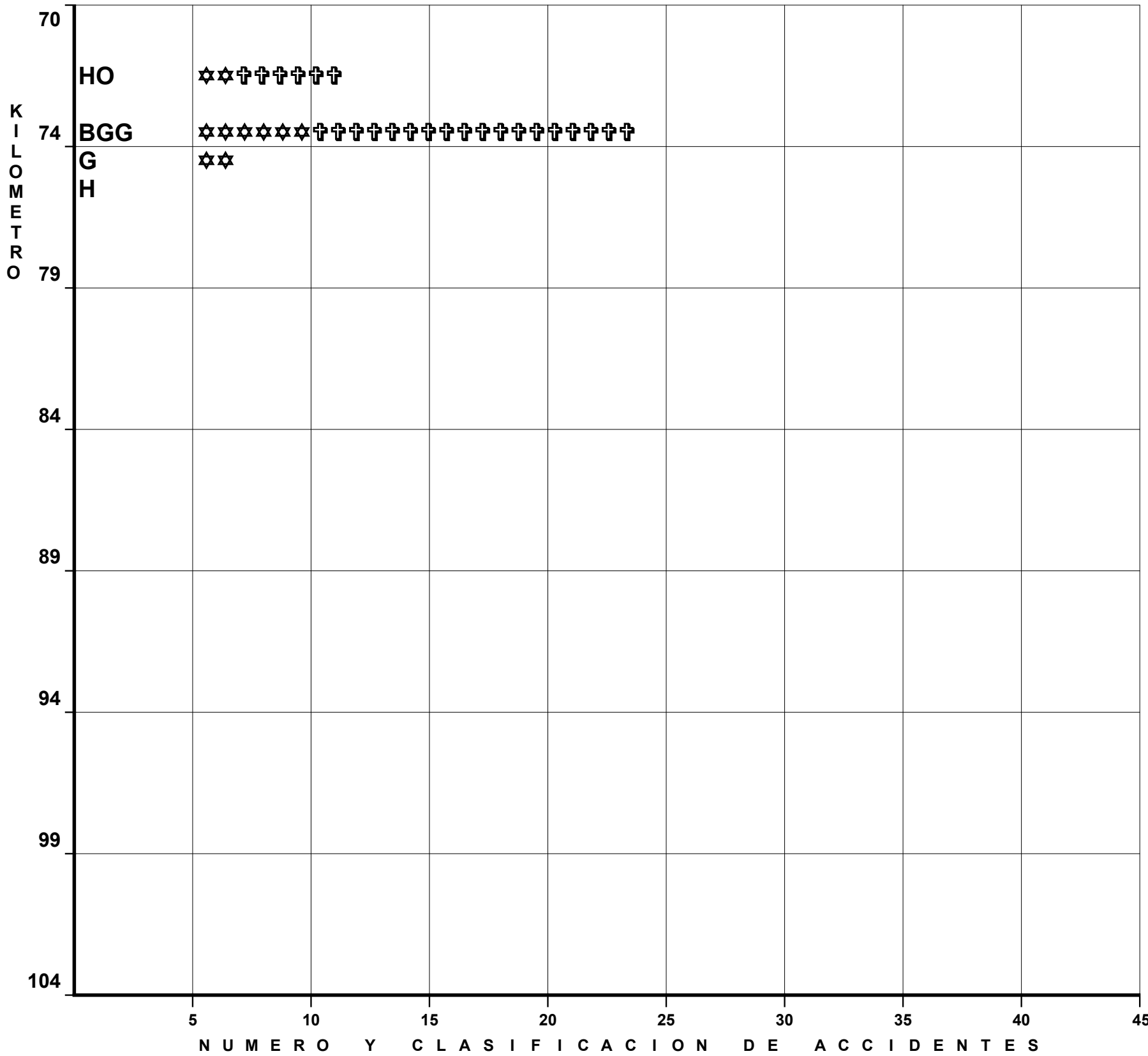

DEL KM:
AL KM:

SALDOS: MUERTOS, HERIDOS, DAÑOS MATERIALES ($)

CAUSAS: CONDUCTOR, PEATONES, VEHICULO, CAMINO, GANADO, NATURAL

KILOMETRO: 105, 109, 114, 119, 124, 129, 134, 139

5 10 15 20 25 30 35 40 45

NUMERO Y CLASIFICACION DE ACCIDENTES

CLAVE	CLASIFICACION DEL ACCIDENTE	CLAVE	CLASIFICACION DEL ACCIDENTE
A	SALIDA DEL CAMINO	COLISION SOBRE EL CAMINO	
		G	OTRO VEHICULO MOTOR EN TRANSITO
SIN COLISION SOBRE EL CAMINO		H	OTRO VEHICULO MOTOR POR ALCANCE
B	VOLCADURA	J	VEHICULO MOTOR ESTACIONADO
C	CAIDA DE PASAJERO	K	FERROCARRIL
D	INCENDIO	L	BICICLETA
E	OTROS	M	ANIMAL
COLISION SOBRE EL CAMINO		N	OBJETO FIJO
F	PEATON (ATROPELLAMIENTO)	O	OTROS OBJETOS

ACCIDENTES EQUIVALENTES A DAÑOS MATERIALES
- ✞ UN MUERTO = 6 ACCIDENTES
- ✡ UN HERIDO = 2 ACCIDENTES

ACCIDENTES POR KILOMETRO
2008

CARRETERA : **GUADALAJARA – ZACATECAS.**
TRAMO: **PERIF. GUADALAJARA - LIM. EDOS. JAL/ZAC**

DEL KM: 0+000
AL KM: 34+000

KILOMETRO	MUERTOS	HERIDOS	DAÑOS MATERIALES ($)	CAUSAS: CONDUCTOR	PEATONES	VEHICULO	CAMINO	GANADO	A. NATURAL	CLASIFICACION	NUMERO Y CLASIFICACION DE ACCIDENTES
0											
4											
		2	3,000	1						G	✡✡✡✡
9			28,000				1			G	
		4	25,000	2						BG	✡✡✡✡✡✡✡✡
		2	26,000	2						GG	✡✡✡✡
		3	110,000	2						GG	✡✡✡✡✡✡
		1	15,000	1						G	✡✡
14											
	1	9	200,000	4						GGGG	✡✡✡✡✡✡✡✡✡✡✡✡✡✡✡✡✡✡✞✞✞✞✞✞
			23,000	1						G	
		2	30,000	2						GG	✡✡✡✡
19											
			165,000	1						G	
		1	15,500	1						B	✡✡
24		2	33,000	1						G	✡✡✡✡
			175,000	2						GG	
29											
	1		42,000	1						G	✞✞✞✞✞✞
			31,000	1						G	
34											

NUMERO Y CLASIFICACION DE ACCIDENTES: 5 10 15 20 25 30 35 40 45

DEL KM: 35+000
AL KM: 69+000

KILOMETRO	MUERTOS	HERIDOS	DAÑOS MATERIALES ($)	CAUSAS: CONDUCTOR	PEATONES	VEHICULO	CAMINO	GANADO	A. NATURAL	CLASIFICACION	NUMERO Y CLASIFICACION DE ACCIDENTES
35			40,000	1						G	
		1	48,000	1						G	✡✡
39			10,100	1						G	
		3	17,000	1						G	✡✡✡✡✡✡
			50,000	1						G	
			50,000	1						G	
		1	110,000	2						GG	✡✡
44		1	90,000	1						G	✡✡
		5	55,000	1						G	✡✡✡✡✡✡✡✡✡✡
		3	59,000				1			G	✡✡✡✡✡✡
		1	21,000	1						H	✡✡
49											
		2	40,000	1						G	✡✡✡✡
			10,000	1						G	
54		1	25,000	1						G	✡✡
		1	60,000	1						G	✡✡
59											
			12,500	1						G	
64			15,000	1						G	
69			40,000	1						G	

NUMERO Y CLASIFICACION DE ACCIDENTES: 5 10 15 20 25 30 35 40 45

CLAVE	CLASIFICACION DEL ACCIDENTE	CLAVE	CLASIFICACION DEL ACCIDENTE
A	SALIDA DEL CAMINO		COLISION SOBRE EL CAMINO
		G	OTRO VEHICULO MOTOR EN TRANSITO
	SIN COLISION SOBRE EL CAMINO	H	OTRO VEHICULO MOTOR POR ALCANCE
B	VOLCADURA	J	VEHICULO MOTOR ESTACIONADO
C	CAIDA DE PASAJERO	K	FERROCARRIL
D	INCENDIO	L	BICICLETA
E	OTROS	M	ANIMAL
	COLISION SOBRE EL CAMINO	N	OBJETO FIJO
F	PEATON (ATROPELLAMIENTO)	O	OTROS OBJETOS

ACCIDENTES EQUIVALENTES A DAÑOS MATERIALES
✞ UN MUERTO = 6 ACCIDENTES
✡ UN HERIDO = 2 ACCIDENTES

ACCIDENTES POR KILOMETRO
2008

CARRETERA : **GUADALAJARA – ZACATECAS.**
TRAMO: **PERIF. GUADALAJARA - LIM. EDOS. JAL/ZAC**

DEL KM: 70+000
AL KM: 76+490

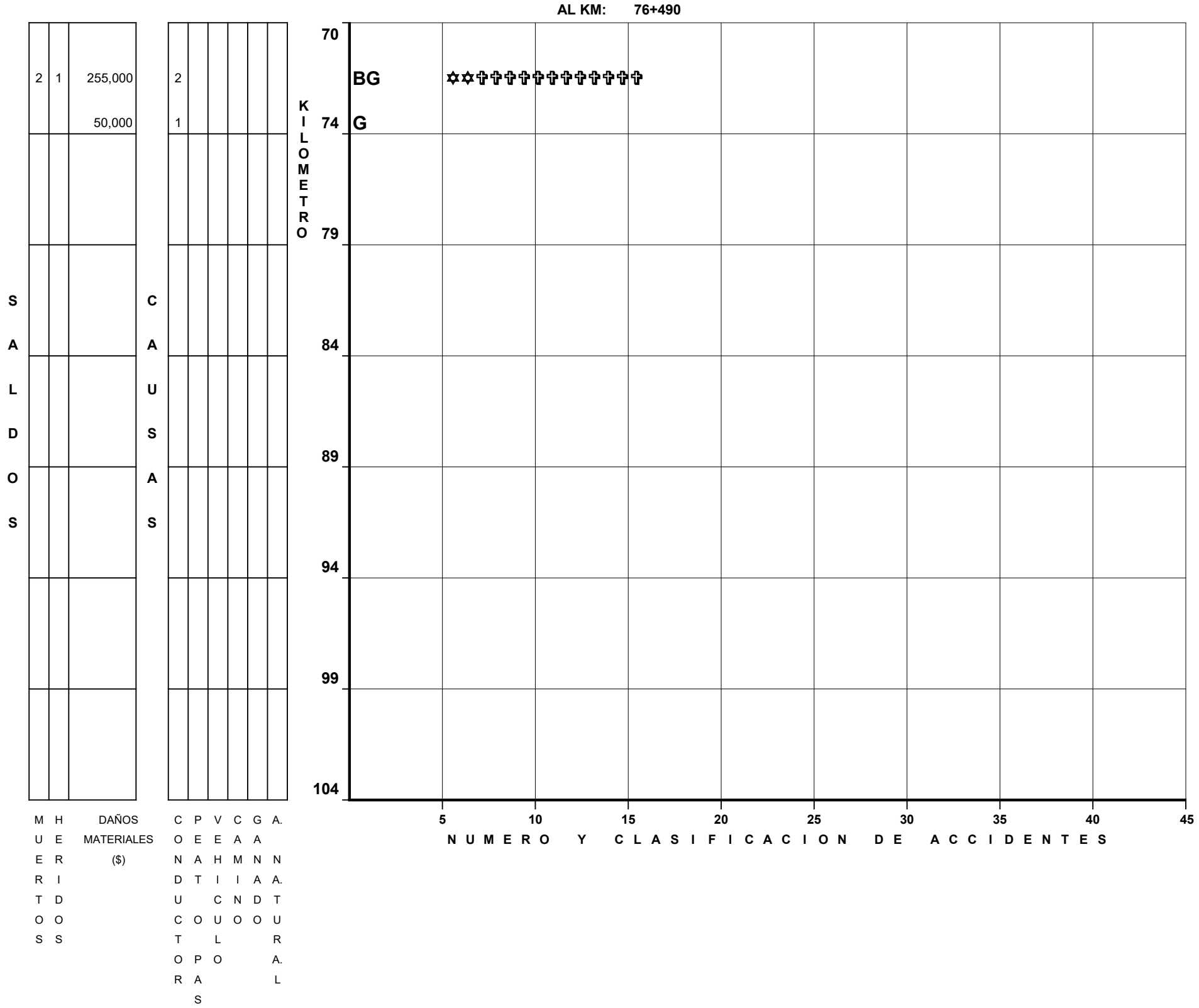

DEL KM:
AL KM:

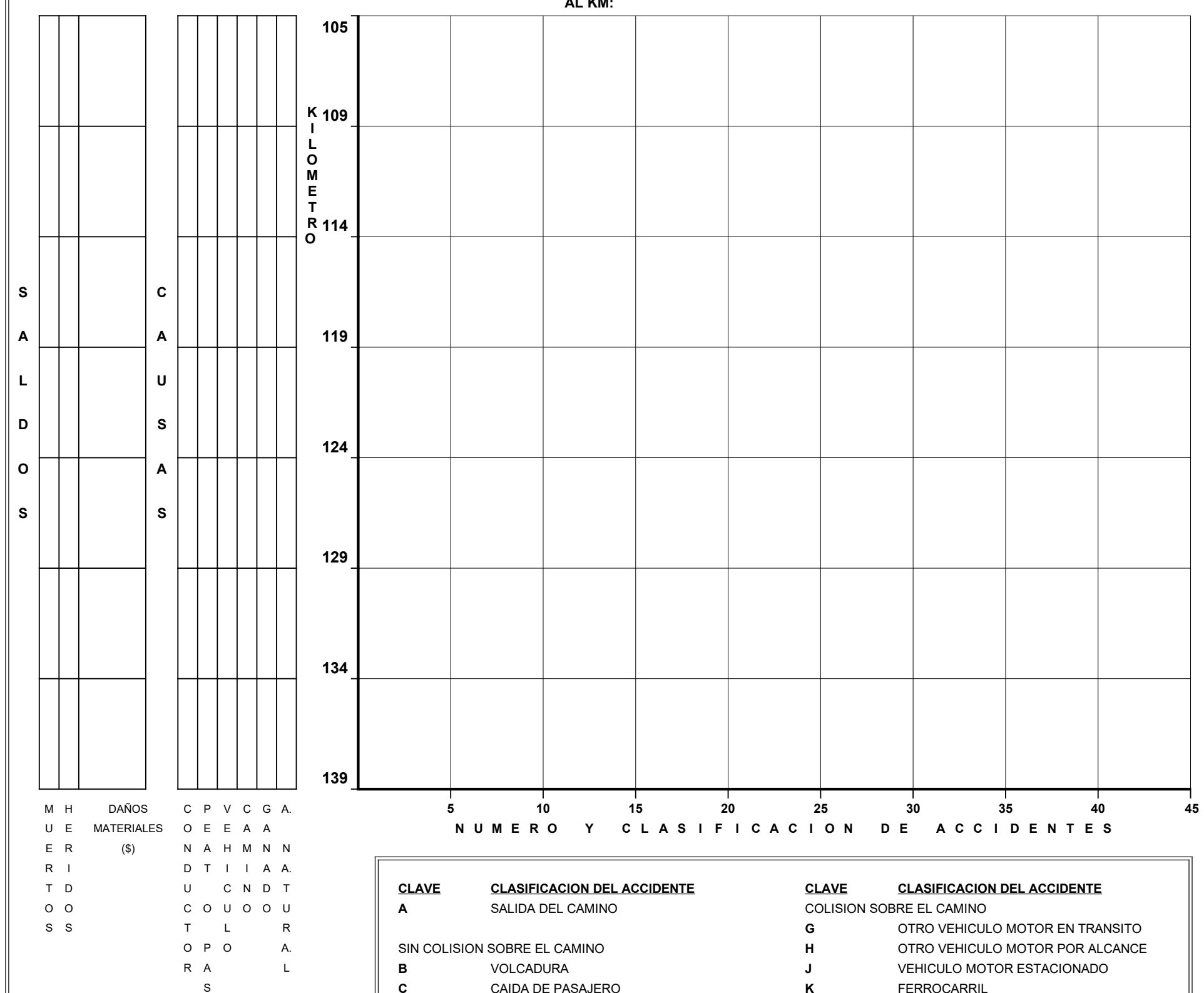

CLAVE	CLASIFICACION DEL ACCIDENTE	CLAVE	CLASIFICACION DEL ACCIDENTE
A	SALIDA DEL CAMINO	COLISION SOBRE EL CAMINO	
		G	OTRO VEHICULO MOTOR EN TRANSITO
SIN COLISION SOBRE EL CAMINO		**H**	OTRO VEHICULO MOTOR POR ALCANCE
B	VOLCADURA	**J**	VEHICULO MOTOR ESTACIONADO
C	CAIDA DE PASAJERO	**K**	FERROCARRIL
D	INCENDIO	**L**	BICICLETA
E	OTROS	**M**	ANIMAL
COLISION SOBRE EL CAMINO		**N**	OBJETO FIJO
F	PEATON (ATROPELLAMIENTO)	**O**	OTROS OBJETOS

ACCIDENTES EQUIVALENTES A DAÑOS MATERIALES
✞ UN MUERTO = 6 ACCIDENTES
✡ UN HERIDO = 2 ACCIDENTES

ACCIDENTES POR KILOMETRO
2008

CARRETERA : **AMECA - MASCOTA**
TRAMO: **AMECA - MASCOTA**

DEL KM: 0+000
AL KM: 34+000

KILOMETRO	MUERTOS	HERIDOS	DAÑOS MATERIALES ($)	CONDUCTOR	PEATONES	VEHICULO	CAMINO	GANADO	A. NA. TURAL
0 – 4	SALDOS	3	20,000	CAUSAS	1				
0 – 4			6,000		1				
9 – 14	1		30,000	1					1
9 – 14			13,000				1		
9 – 14			16,000	1					
			310,000	1					

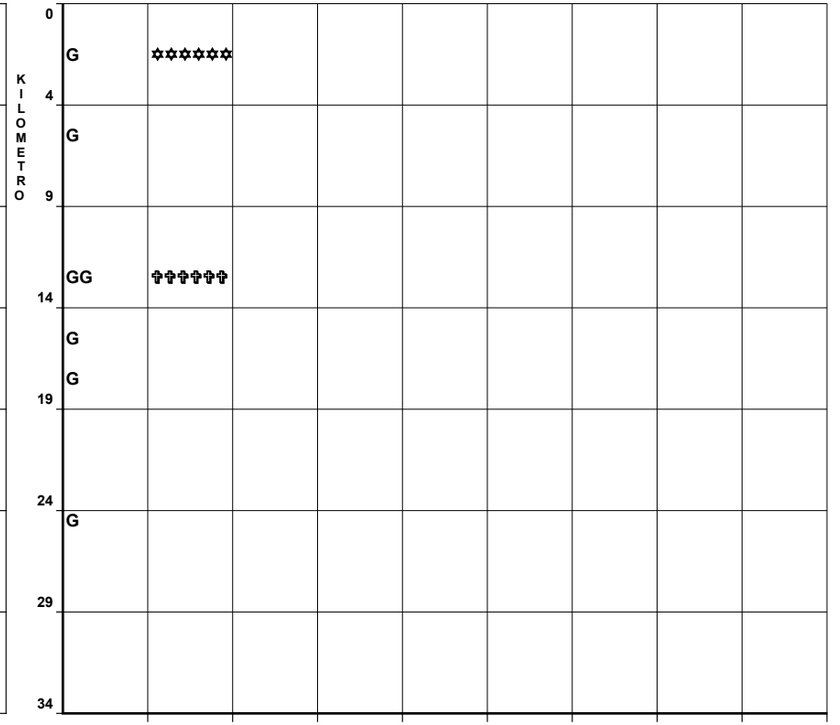

DEL KM: 35+000
AL KM: 69+000

KILOMETRO	MUERTOS	HERIDOS	DAÑOS MATERIALES ($)	CONDUCTOR	PEATONES	VEHICULO	CAMINO	GANADO	A. NA. TURAL
35 – 39	SALDOS		1,000	CAUSAS	1				
35 – 39		2	6		1				
44 – 49									
44 – 49									
44 – 49									
54 – 59									
59 – 64		6	80,000		1				
64 – 69			50,000		1				
64 – 69		1	21,000		1				

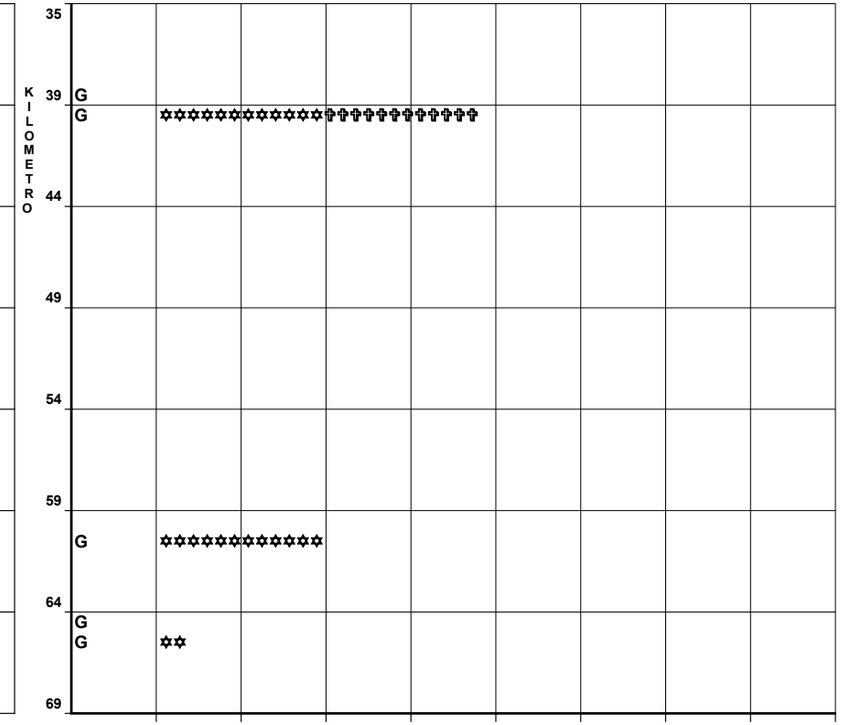

CLAVE	CLASIFICACION DEL ACCIDENTE	CLAVE	CLASIFICACION DEL ACCIDENTE
A	SALIDA DEL CAMINO	COLISION SOBRE EL CAMINO	
		G	OTRO VEHICULO MOTOR EN TRANSITO
SIN COLISION SOBRE EL CAMINO		**H**	OTRO VEHICULO MOTOR POR ALCANCE
B	VOLCADURA	**J**	VEHICULO MOTOR ESTACIONADO
C	CAIDA DE PASAJERO	**K**	FERROCARRIL
D	INCENDIO	**L**	BICICLETA
E	OTROS	**M**	ANIMAL
COLISION SOBRE EL CAMINO		**N**	OBJETO FIJO
F	PEATON (ATROPELLAMIENTO)	**O**	OTROS OBJETOS

ACCIDENTES EQUIVALENTES A DAÑOS MATERIALES
✝ UN MUERTO = 6 ACCIDENTES
✡ UN HERIDO = 2 ACCIDENTES

ACCIDENTES POR KILOMETRO
2008

CARRETERA : **AMECA - MASCOTA**
TRAMO: **AMECA - MASCOTA**

DEL KM: 70+000
AL KM: 104+000

KILOMETRO	MUERTOS	HERIDOS	DAÑOS MATERIALES ($)	CONDUCTOR	PEATONES	VEHICULO	CAMINO	GANADO	A. NA. TURAL
70–74		1	5,000	1					
74–79		2	40,000	1					
79–104		2	40,000						1

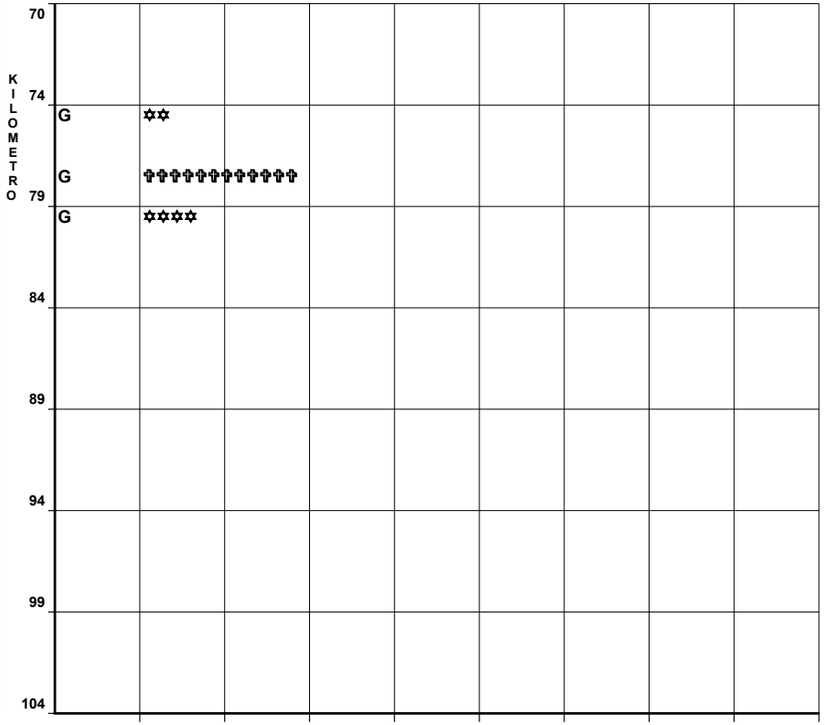

DEL KM: 105+000
AL KM: 118+100

KILOMETRO	MUERTOS	HERIDOS	DAÑOS MATERIALES ($)	CONDUCTOR	PEATONES	VEHICULO	CAMINO	GANADO	A. NA. TURAL
105–109	1	3	10,000	1					1
109–114		4	40,000			1			
114–139		2	10,000						

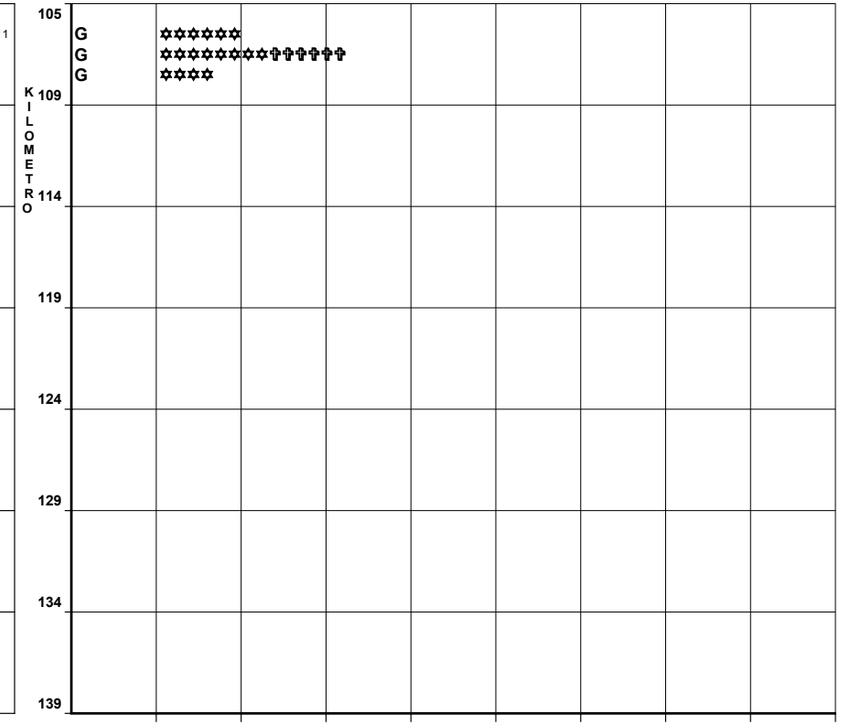

CLAVE	CLASIFICACION DEL ACCIDENTE	CLAVE	CLASIFICACION DEL ACCIDENTE
A	SALIDA DEL CAMINO	COLISION SOBRE EL CAMINO	
		G	OTRO VEHICULO MOTOR EN TRANSITO
SIN COLISION SOBRE EL CAMINO		**H**	OTRO VEHICULO MOTOR POR ALCANCE
B	VOLCADURA	**J**	VEHICULO MOTOR ESTACIONADO
C	CAIDA DE PASAJERO	**K**	FERROCARRIL
D	INCENDIO	**L**	BICICLETA
E	OTROS	**M**	ANIMAL
COLISION SOBRE EL CAMINO		**N**	OBJETO FIJO
F	PEATON (ATROPELLAMIENTO)	**O**	OTROS OBJETOS

ACCIDENTES EQUIVALENTES A DAÑOS MATERIALES
✝ UN MUERTO = 6 ACCIDENTES
✡ UN HERIDO = 2 ACCIDENTES

ACCIDENTES POR KILOMETRO
2008

CARRETERA : **JIQUILPAN – COLIMA**
TRAMO: **LIM. EDOS. MICH/JAL - LIM. EDOS. JAL/COL**

DEL KM: 41+000
AL KM: 70+000

KILOMETRO	SALDOS: MUERTOS	SALDOS: HERIDOS	SALDOS: DAÑOS MATERIALES ($)	CAUSAS: CONDUCTOR	CAUSAS: PEATON	CAUSAS: VEHICULO	CAUSAS: CAMINO	CAUSAS: AGENTE NATURAL	NUMERO Y CLASIFICACION DE ACCIDENTES
36–40									
40–45			60,000	1					G
45–50			1,200			1			G
50–55									
55–60									
60–65									
65–70									

DEL KM: 71+000
AL KM: 105+000

KILOMETRO	SALDOS: MUERTOS	SALDOS: HERIDOS	SALDOS: DAÑOS MATERIALES ($)	CAUSAS: CONDUCTOR	CAUSAS: PEATON	CAUSAS: VEHICULO	CAUSAS: CAMINO	CAUSAS: AGENTE NATURAL	NUMERO Y CLASIFICACION DE ACCIDENTES
71–75									
75–80									
80–85									
85–90		2	510,000	1					G
90–95									
95–100									
100–105									

NUMERO Y CLASIFICACION DE ACCIDENTES: 5 10 15 20 25 30 35 40 45

CLAVE	CLASIFICACION DEL ACCIDENTE	CLAVE	CLASIFICACION DEL ACCIDENTE
A	SALIDA DEL CAMINO	COLISION SOBRE EL CAMINO	
		G	OTRO VEHICULO MOTOR EN TRANSITO
SIN COLISION SOBRE EL CAMINO		H	OTRO VEHICULO MOTOR POR ALCANCE
B	VOLCADURA	J	VEHICULO MOTOR ESTACIONADO
C	CAIDA DE PASAJERO	K	FERROCARRIL
D	INCENDIO	L	BICICLETA
E	OTROS	M	ANIMAL
COLISION SOBRE EL CAMINO		N	OBJETO FIJO
F	PEATON (ATROPELLAMIENTO)	O	OTROS OBJETOS

ACCIDENTES EQUIVALENTES A DAÑOS MATERIALES
✞ UN MUERTO = 6 ACCIDENTES
✡ UN HERIDO = 2 ACCIDENTES

ACCIDENTES POR KILOMETRO
2008

CARRETERA : **JIQUILPAN – COLIMA**

TRAMO: **LIM. EDOS. MICH/JAL - LIM. EDOS. JAL/COL**

DEL KM: 106+000
AL KM: 140+000

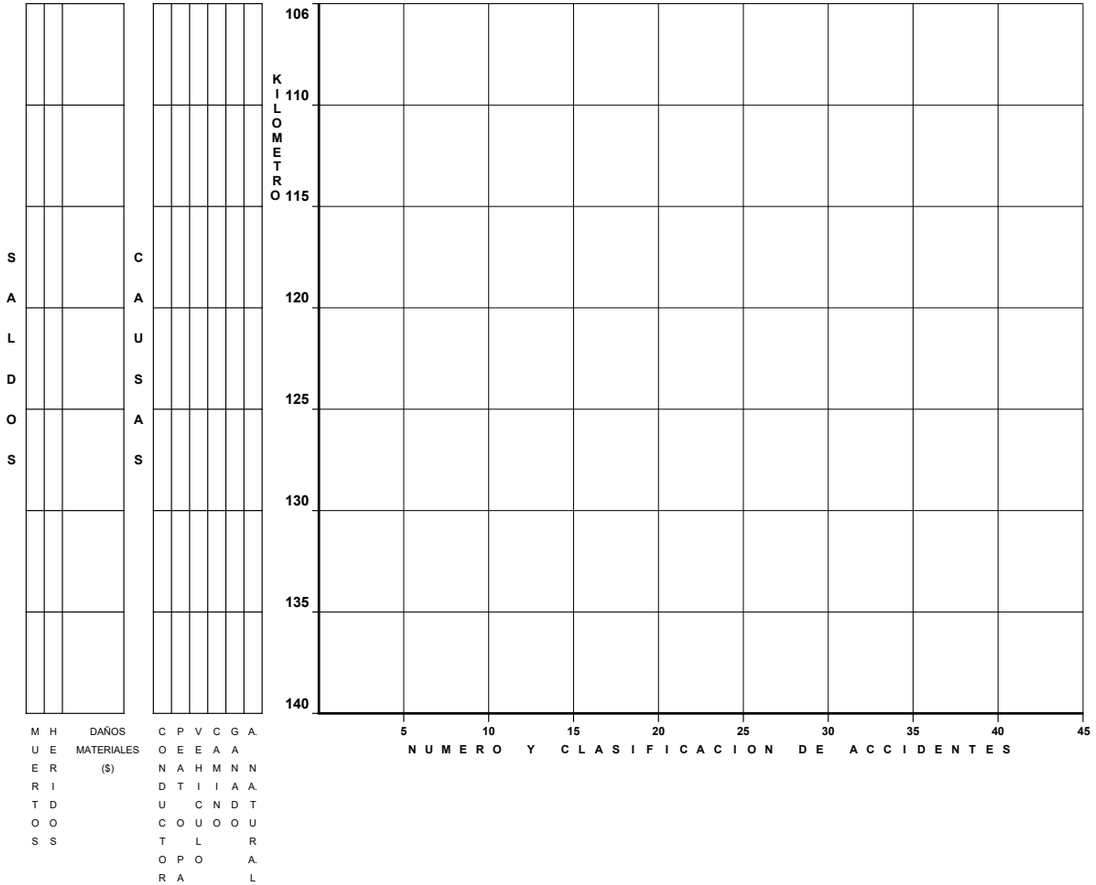

DEL KM: 141+000
AL KM: 175+000

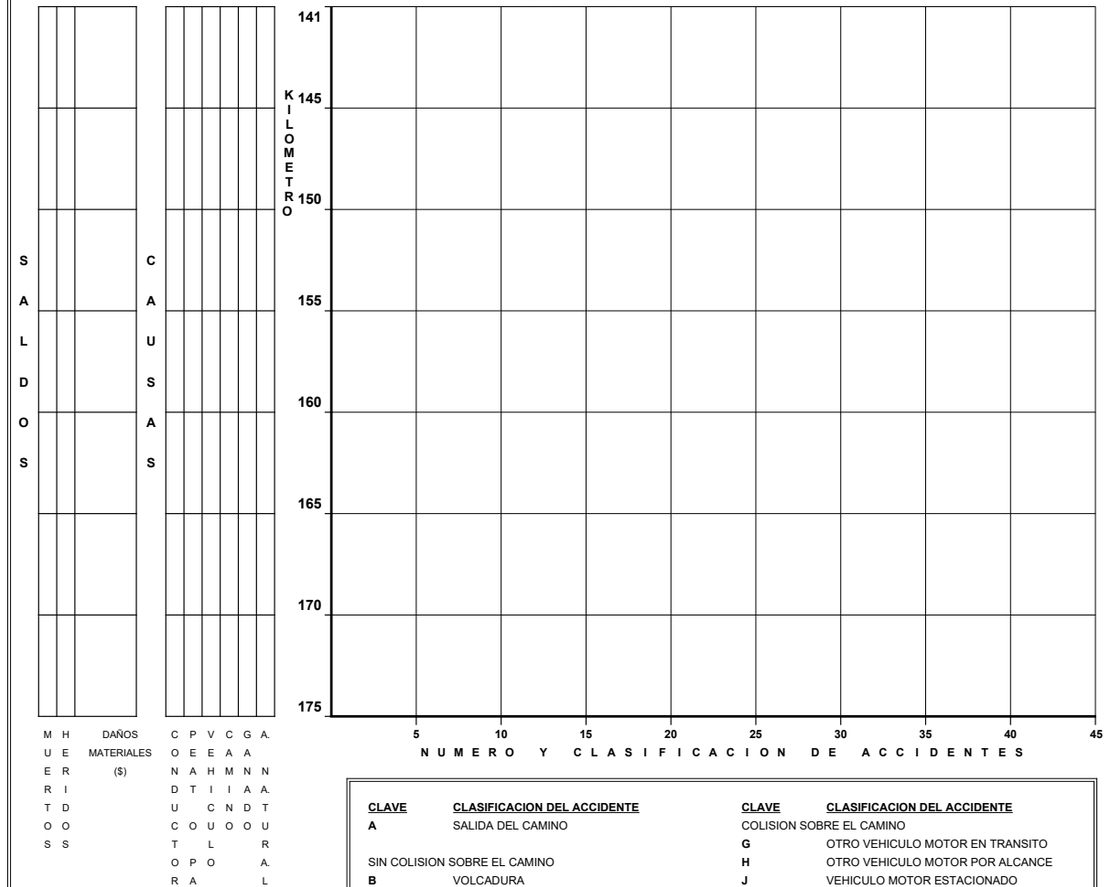

CLAVE	CLASIFICACION DEL ACCIDENTE
A	SALIDA DEL CAMINO
SIN COLISION SOBRE EL CAMINO	
B	VOLCADURA
C	CAIDA DE PASAJERO
D	INCENDIO
E	OTROS
COLISION SOBRE EL CAMINO	
F	PEATON (ATROPELLAMIENTO)

CLAVE	CLASIFICACION DEL ACCIDENTE
COLISION SOBRE EL CAMINO	
G	OTRO VEHICULO MOTOR EN TRANSITO
H	OTRO VEHICULO MOTOR POR ALCANCE
J	VEHICULO MOTOR ESTACIONADO
K	FERROCARRIL
L	BICICLETA
M	ANIMAL
N	OBJETO FIJO
O	OTROS OBJETOS

ACCIDENTES EQUIVALENTES A DAÑOS MATERIALES

✝ UN MUERTO = 6 ACCIDENTES

✡ UN HERIDO = 2 ACCIDENTES

ACCIDENTES POR KILOMETRO
2008

CARRETERA : **JIQUILPAN – COLIMA**

TRAMO: **LIM. EDOS. MICH/JAL - LIM. EDOS. JAL/COL**

DEL KM: 176+000

AL KM: 210+000

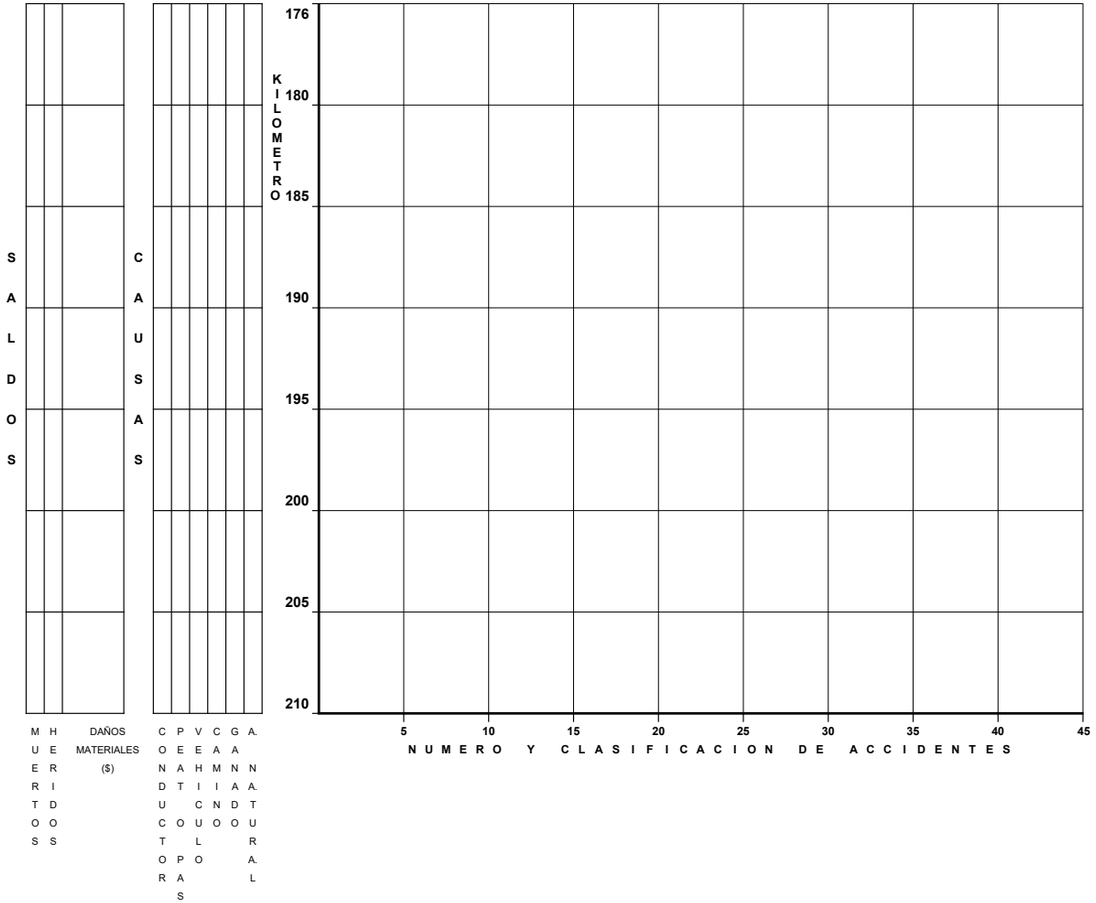

DEL KM: 211+000

AL KM: 245+000

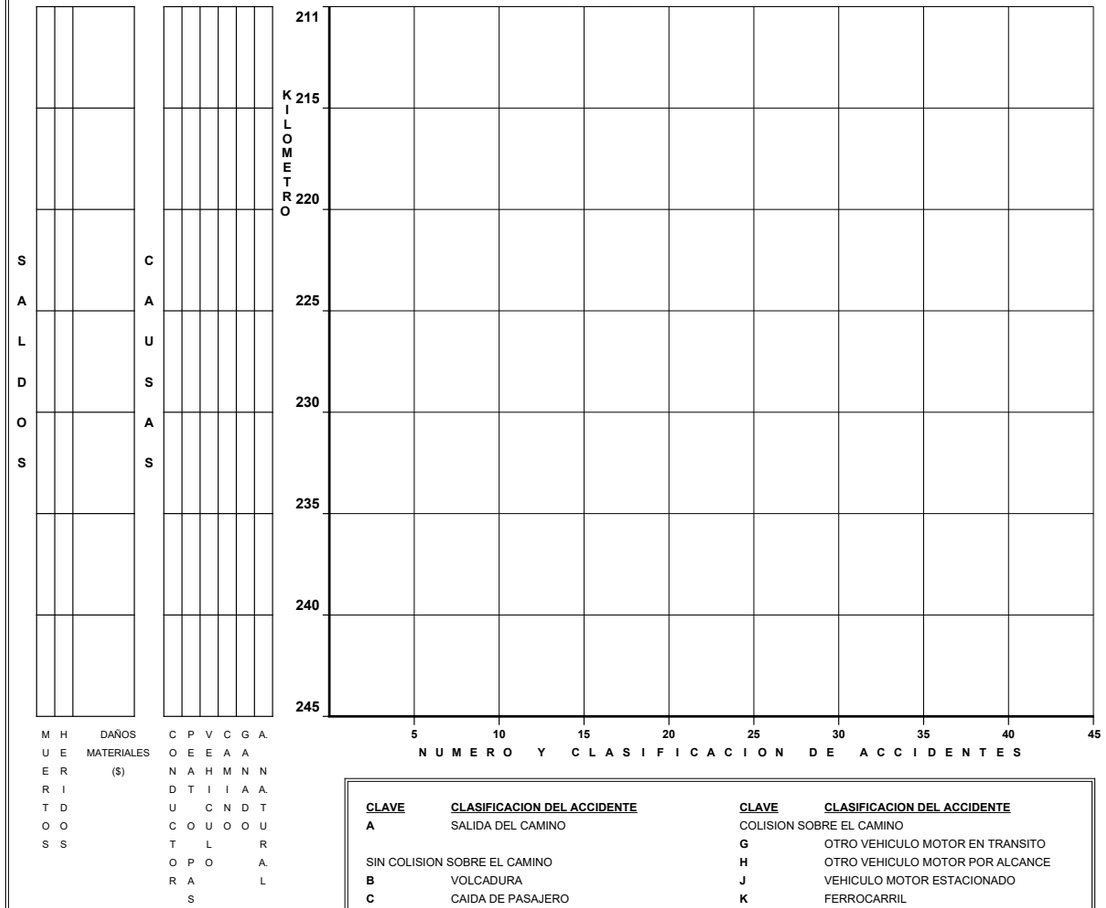

CLAVE	CLASIFICACION DEL ACCIDENTE
A	SALIDA DEL CAMINO
SIN COLISION SOBRE EL CAMINO	
B	VOLCADURA
C	CAIDA DE PASAJERO
D	INCENDIO
E	OTROS
COLISION SOBRE EL CAMINO	
F	PEATON (ATROPELLAMIENTO)

CLAVE	CLASIFICACION DEL ACCIDENTE
COLISION SOBRE EL CAMINO	
G	OTRO VEHICULO MOTOR EN TRANSITO
H	OTRO VEHICULO MOTOR POR ALCANCE
J	VEHICULO MOTOR ESTACIONADO
K	FERROCARRIL
L	BICICLETA
M	ANIMAL
N	OBJETO FIJO
O	OTROS OBJETOS

ACCIDENTES EQUIVALENTES A DAÑOS MATERIALES

✝ UN MUERTO = 6 ACCIDENTES

✡ UN HERIDO = 2 ACCIDENTES

ACCIDENTES POR KILOMETRO
2008

CARRETERA : **ENT. SANTA CRUZ - MELAQUE**

TRAMO: **ENT. SANTA CRUZ-EC(MANZANILLO-PTO. VALLARTA)**

DEL KM: 0+000

AL KM: 34+000

KILOMETRO	MUERTOS	HERIDOS	DAÑOS MATERIALES ($)	CONDUCTOR	PEATON	VEHICULO	CAMINO	GANADO	A. NATURAL	CLASIFICACION	NUMERO Y CLASIFICACION DE ACCIDENTES
0		2	68,000	1						G	✡✡✡✡
		4	50,000	1						N	✡✡✡✡✡✡✡✡
	1	4	235,000	3						GGH	✡✡✡✡✡✡✡✡✞✞✞✞✞✞
4		1	35,100	2						GG	✡✡
	2		55,000	1		1				GK	✞✞✞✞✞✞✞✞✞✞✞✞
9											
			18,000	1			1			GG	
14			12,700	1						G	
		1	35,000	1						G	✡✡
			510,000	2						GG	
19	1	3	60,000	2						GG	✡✡✡✡✡✡✞✞✞✞✞✞
		3	40,000	2						GG	✡✡✡✡✡✡
24	3	3	70,000	2						GG	✡✡✡✡✡✡✞✞✞✞✞✞✞✞✞✞✞✞✞✞✞✞✞✞
		2	10,000	1						G	✡✡✡✡
			61,000	2						GG	
29			8,000	1						H	
	1	1	56,000	2						GL	✡✡✞✞✞✞✞✞
34											

NUMERO Y CLASIFICACION DE ACCIDENTES: 5 10 15 20 25 30 35 40 45

DEL KM: 35+000

AL KM: 69+000

KILOMETRO	MUERTOS	HERIDOS	DAÑOS MATERIALES ($)	CONDUCTOR	PEATON	VEHICULO	CAMINO	GANADO	A. NATURAL	NUMERO Y CLASIFICACION DE ACCIDENTES
35										
39										
44										
49										
54										
59										
64										
69										

NUMERO Y CLASIFICACION DE ACCIDENTES: 5 10 15 20 25 30 35 40 45

CLAVE	CLASIFICACION DEL ACCIDENTE	CLAVE	CLASIFICACION DEL ACCIDENTE
A	SALIDA DEL CAMINO		COLISION SOBRE EL CAMINO
		G	OTRO VEHICULO MOTOR EN TRANSITO
	SIN COLISION SOBRE EL CAMINO	H	OTRO VEHICULO MOTOR POR ALCANCE
B	VOLCADURA	J	VEHICULO MOTOR ESTACIONADO
C	CAIDA DE PASAJERO	K	FERROCARRIL
D	INCENDIO	L	BICICLETA
E	OTROS	M	ANIMAL
	COLISION SOBRE EL CAMINO	N	OBJETO FIJO
F	PEATON (ATROPELLAMIENTO)	O	OTROS OBJETOS

ACCIDENTES EQUIVALENTES A DAÑOS MATERIALES

✞ UN MUERTO = 6 ACCIDENTES

✡ UN HERIDO = 2 ACCIDENTES

ACCIDENTES POR KILOMETRO
2008

CARRETERA : **ENT. SANTA CRUZ - MELAQUE**

TRAMO: **ENT. SANTA CRUZ-EC(MANZANILLO-PTO. VALLARTA)**

DEL KM: 70+000

AL KM: 104+000

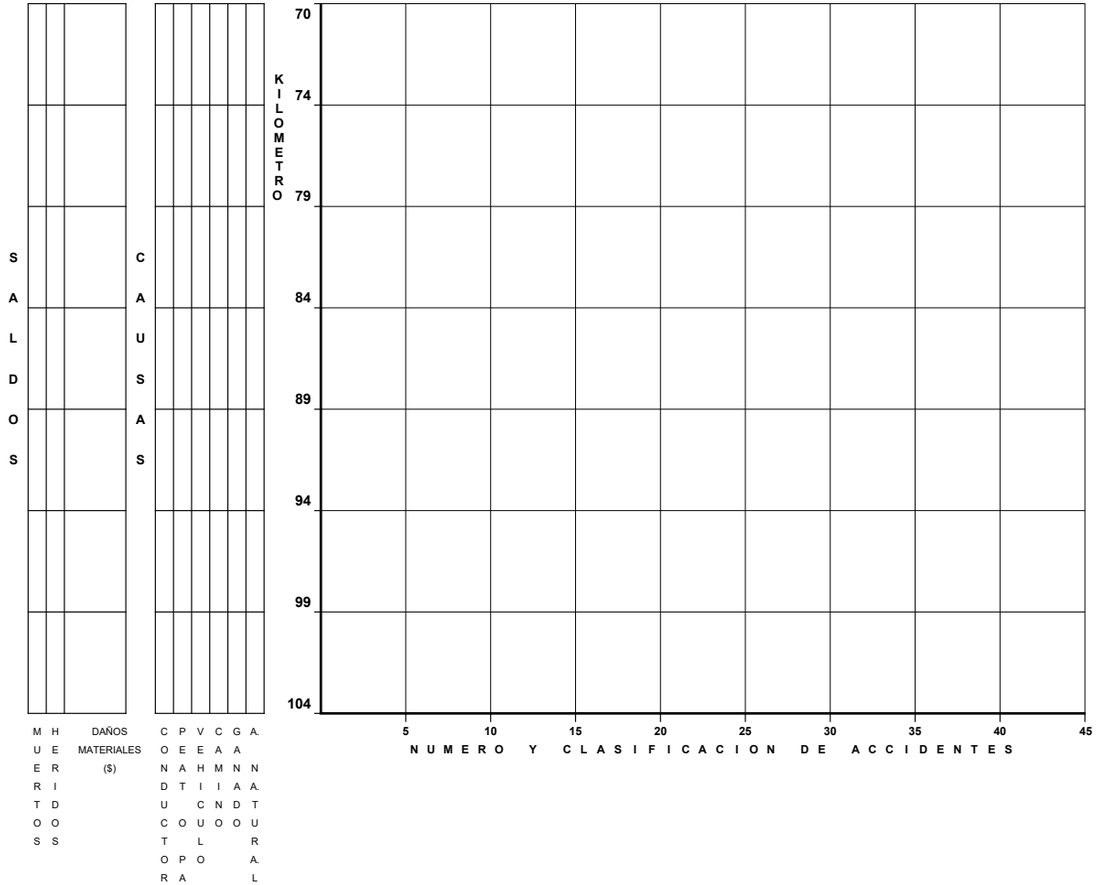

DEL KM: 105+000

AL KM: 139+000

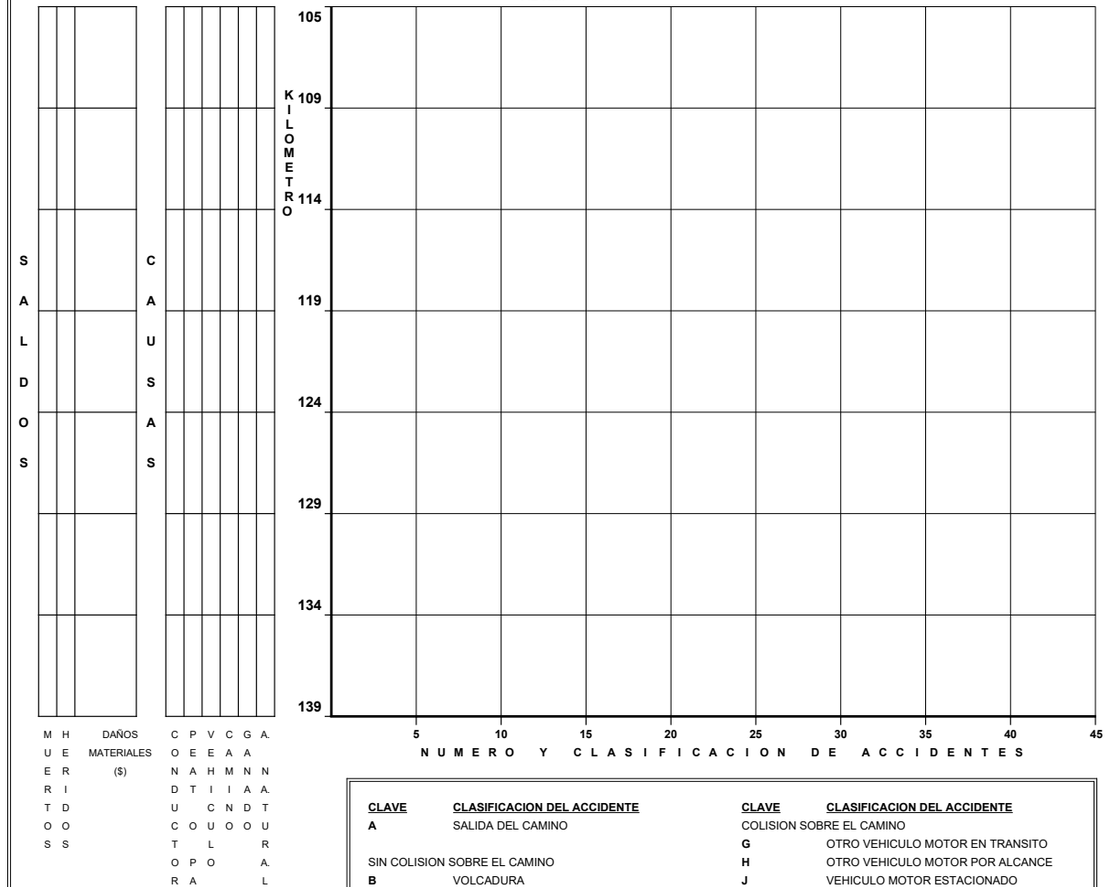

CLAVE	CLASIFICACION DEL ACCIDENTE	CLAVE	CLASIFICACION DEL ACCIDENTE
A	SALIDA DEL CAMINO	COLISION SOBRE EL CAMINO	
		G	OTRO VEHICULO MOTOR EN TRANSITO
SIN COLISION SOBRE EL CAMINO		**H**	OTRO VEHICULO MOTOR POR ALCANCE
B	VOLCADURA	**J**	VEHICULO MOTOR ESTACIONADO
C	CAIDA DE PASAJERO	**K**	FERROCARRIL
D	INCENDIO	**L**	BICICLETA
E	OTROS	**M**	ANIMAL
COLISION SOBRE EL CAMINO		**N**	OBJETO FIJO
F	PEATON (ATROPELLAMIENTO)	**O**	OTROS OBJETOS

ACCIDENTES EQUIVALENTES A DAÑOS MATERIALES

✝ UN MUERTO = 6 ACCIDENTES

✡ UN HERIDO = 2 ACCIDENTES

ACCIDENTES POR KILOMETRO
2008

CARRETERA : **ENT. SANTA CRUZ - MELAQUE**

TRAMO: **ENT. SANTA CRUZ-EC(MANZANILLO-PTO. VALLARTA)**

DEL KM: 140+000

AL KM: 174+000

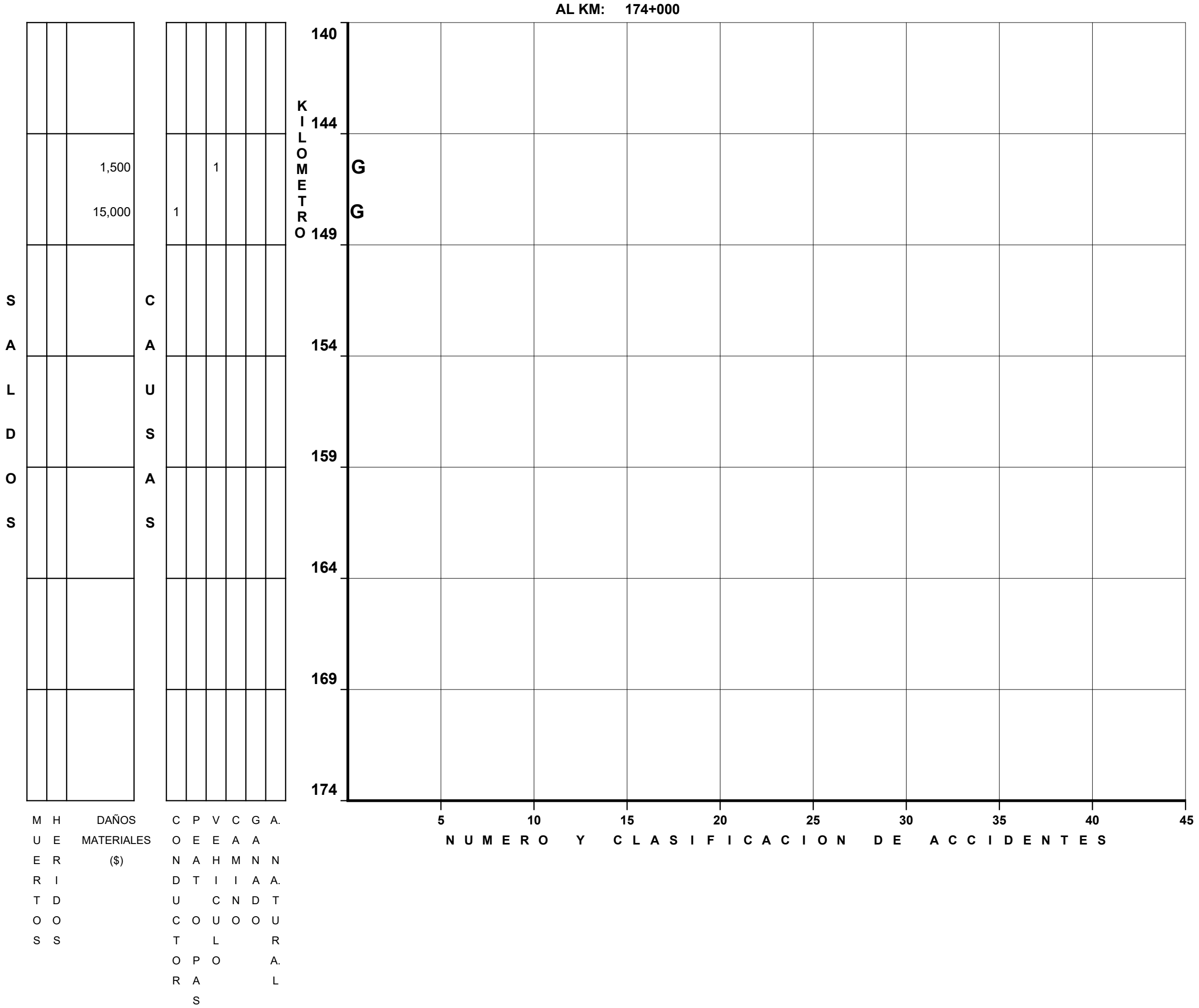

DEL KM: 175+000

AL KM: 209+000

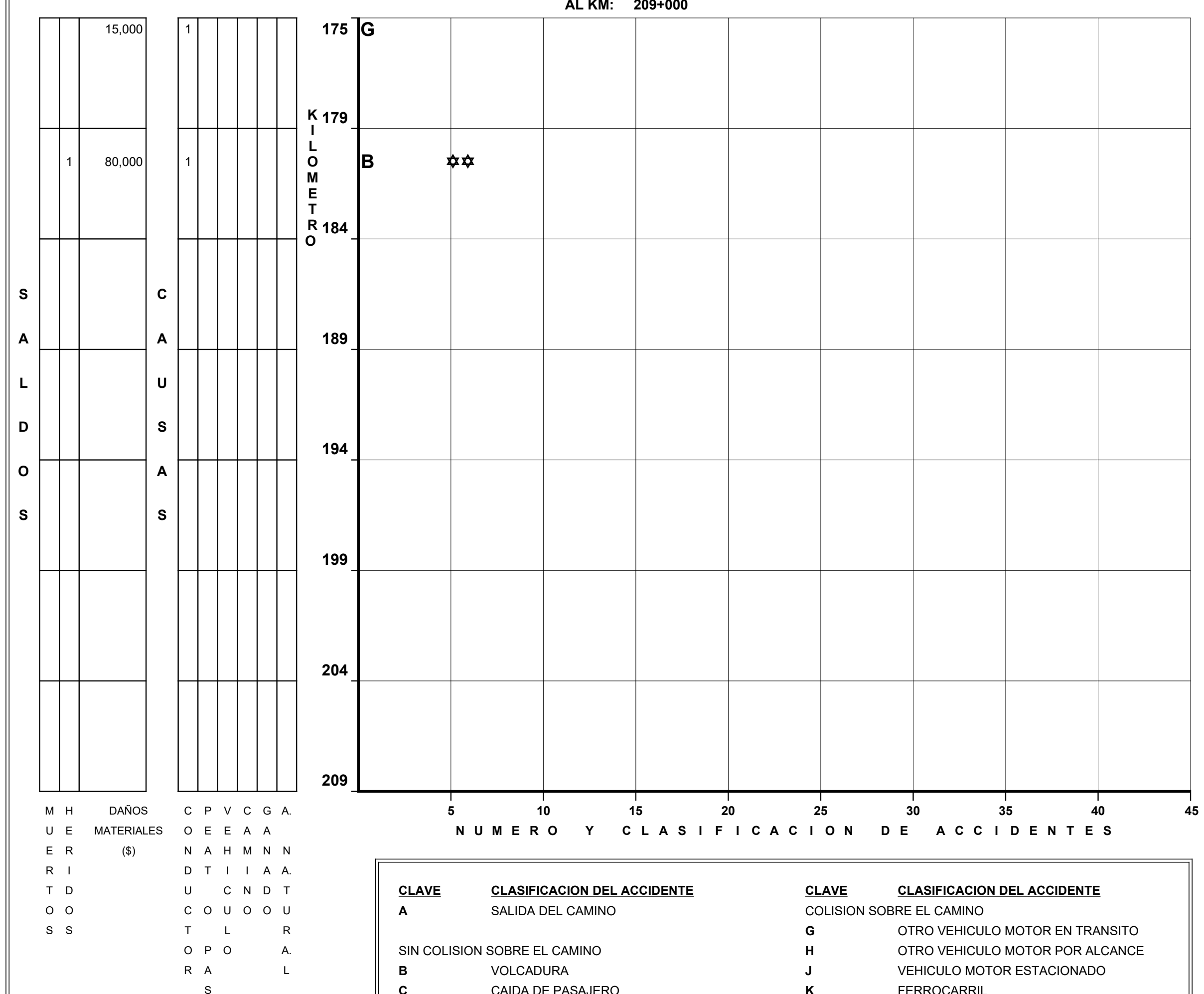

CLAVE	CLASIFICACION DEL ACCIDENTE	CLAVE	CLASIFICACION DEL ACCIDENTE
A	SALIDA DEL CAMINO	COLISION SOBRE EL CAMINO	
		G	OTRO VEHICULO MOTOR EN TRANSITO
SIN COLISION SOBRE EL CAMINO		H	OTRO VEHICULO MOTOR POR ALCANCE
B	VOLCADURA	J	VEHICULO MOTOR ESTACIONADO
C	CAIDA DE PASAJERO	K	FERROCARRIL
D	INCENDIO	L	BICICLETA
E	OTROS	M	ANIMAL
COLISION SOBRE EL CAMINO		N	OBJETO FIJO
F	PEATON (ATROPELLAMIENTO)	O	OTROS OBJETOS

ACCIDENTES EQUIVALENTES A DAÑOS MATERIALES

✞ UN MUERTO = 6 ACCIDENTES

✡ UN HERIDO = 2 ACCIDENTES

ACCIDENTES POR KILOMETRO
2008

CARRETERA : **ENT. SANTA CRUZ - MELAQUE**

TRAMO: **ENT. SANTA CRUZ-EC(MANZANILLO-PTO. VALLARTA)**

DEL KM: 210+000

AL KM: 244+000

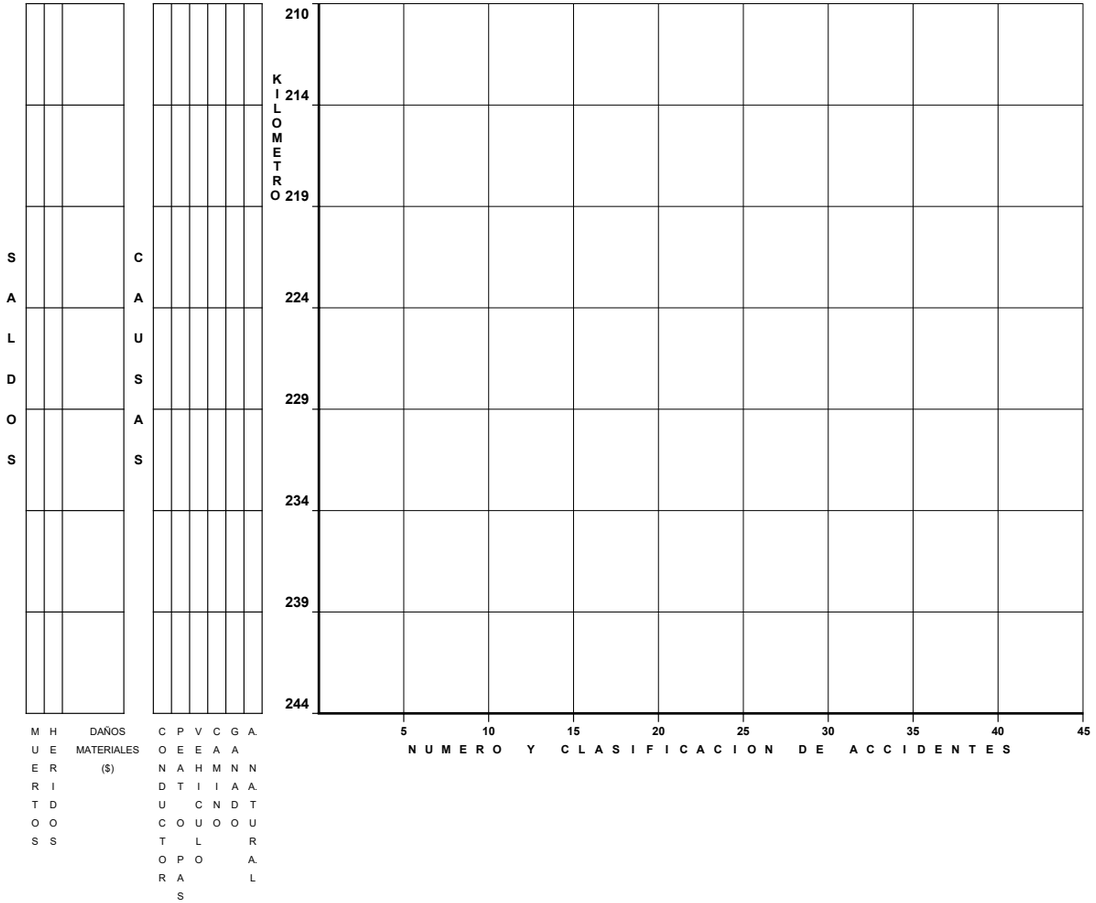

DEL KM: 245+000

AL KM: 257+400

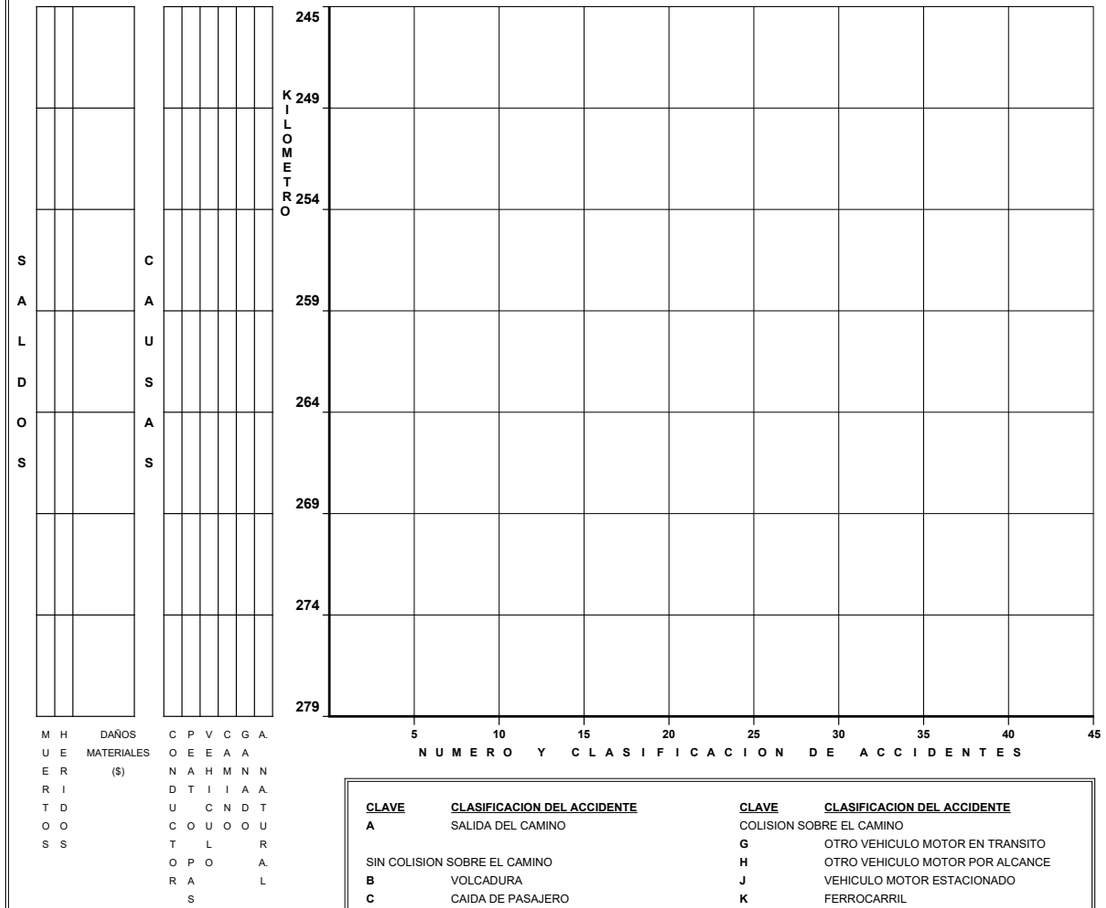

CLAVE	CLASIFICACION DEL ACCIDENTE	CLAVE	CLASIFICACION DEL ACCIDENTE
A	SALIDA DEL CAMINO	COLISION SOBRE EL CAMINO	
		G	OTRO VEHICULO MOTOR EN TRANSITO
SIN COLISION SOBRE EL CAMINO		**H**	OTRO VEHICULO MOTOR POR ALCANCE
B	VOLCADURA	**J**	VEHICULO MOTOR ESTACIONADO
C	CAIDA DE PASAJERO	**K**	FERROCARRIL
D	INCENDIO	**L**	BICICLETA
E	OTROS	**M**	ANIMAL
COLISION SOBRE EL CAMINO		**N**	OBJETO FIJO
F	PEATON (ATROPELLAMIENTO)	**O**	OTROS OBJETOS

ACCIDENTES EQUIVALENTES A DAÑOS MATERIALES

✝ UN MUERTO = 6 ACCIDENTES

✡ UN HERIDO = 2 ACCIDENTES

ACCIDENTES POR KILOMETRO
2008

CARRETERA : **MANZANILLO - PUERTO VALLARTA**
TRAMO: **LIM EDOS COL/JAL - PUERTO VALLARTA**

DEL KM: 0+000
AL KM: 34+000

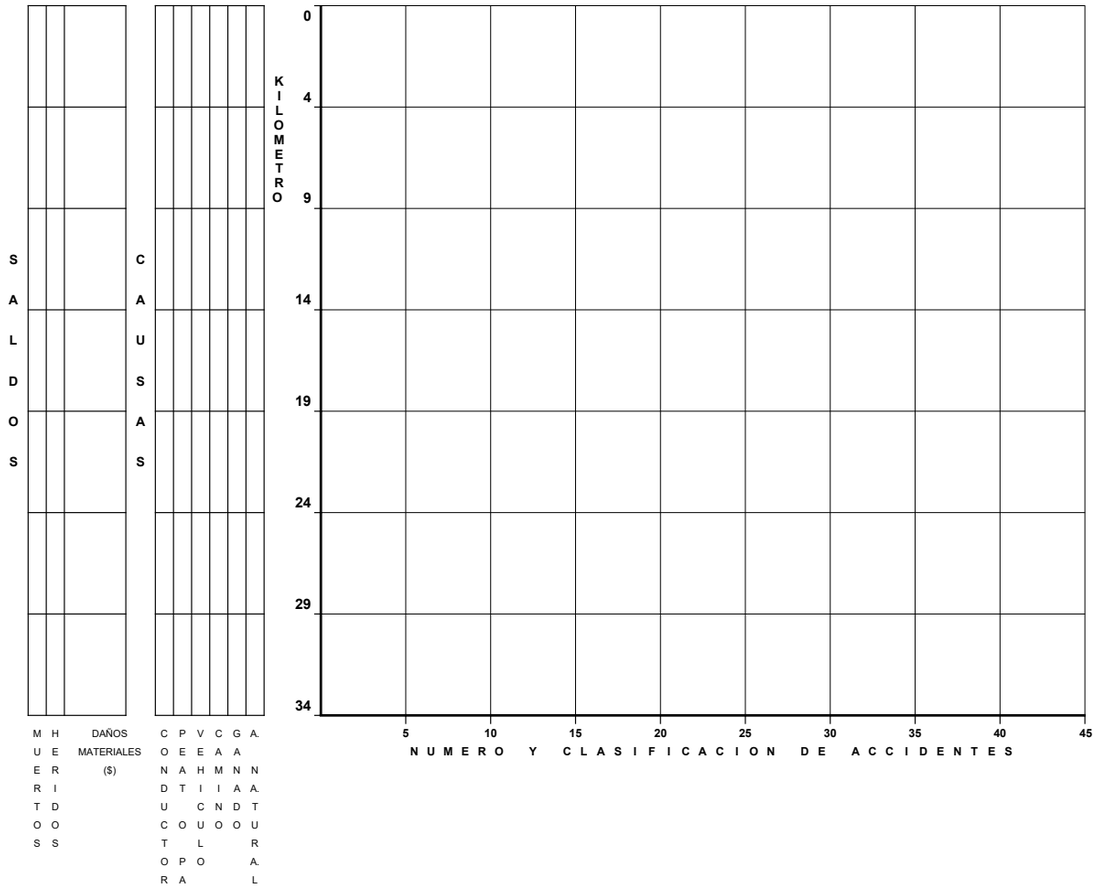

DEL KM: 35+000
AL KM: 69+000



CLAVE	CLASIFICACION DEL ACCIDENTE	CLAVE	CLASIFICACION DEL ACCIDENTE
A	SALIDA DEL CAMINO	COLISION SOBRE EL CAMINO	
		G	OTRO VEHICULO MOTOR EN TRANSITO
SIN COLISION SOBRE EL CAMINO		**H**	OTRO VEHICULO MOTOR POR ALCANCE
B	VOLCADURA	**J**	VEHICULO MOTOR ESTACIONADO
C	CAIDA DE PASAJERO	**K**	FERROCARRIL
D	INCENDIO	**L**	BICICLETA
E	OTROS	**M**	ANIMAL
COLISION SOBRE EL CAMINO		**N**	OBJETO FIJO
F	PEATON (ATROPELLAMIENTO)	**O**	OTROS OBJETOS

ACCIDENTES EQUIVALENTES A DAÑOS MATERIALES
✝ UN MUERTO = 6 ACCIDENTES
✡ UN HERIDO = 2 ACCIDENTES

ACCIDENTES POR KILOMETRO
2008

CARRETERA : **MANZANILLO - PUERTO VALLARTA**
TRAMO: **LIM EDOS COL/JAL - PUERTO VALLARTA**

DEL KM: 70+000
AL KM: 104+000

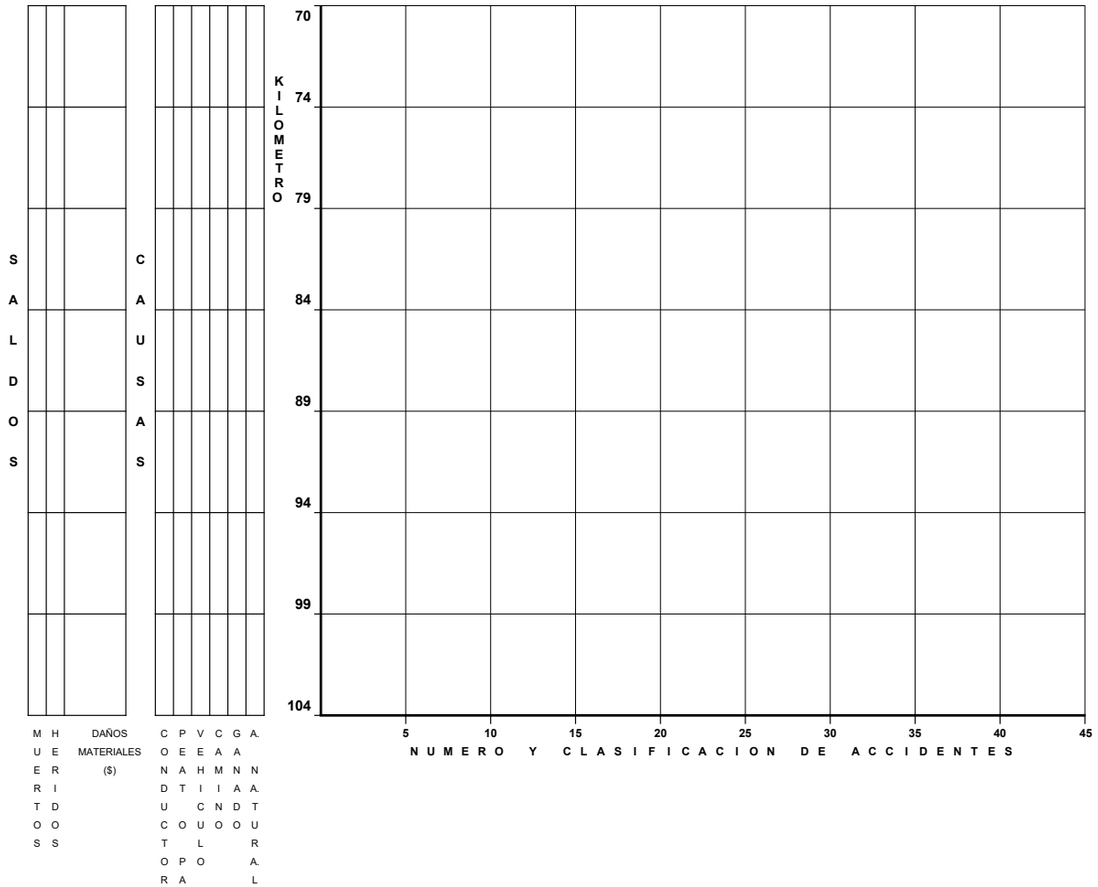

DEL KM: 105+000
AL KM: 139+000

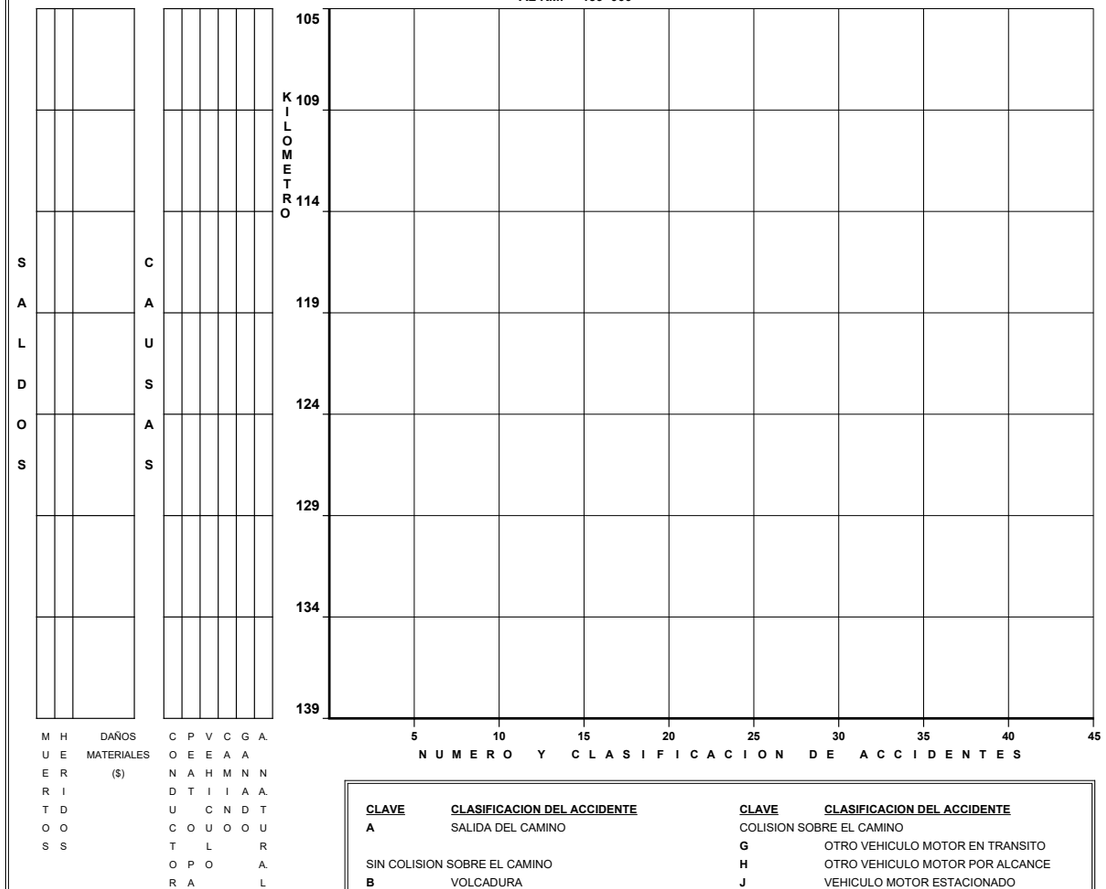

CLAVE	CLASIFICACION DEL ACCIDENTE	CLAVE	CLASIFICACION DEL ACCIDENTE
A	SALIDA DEL CAMINO	COLISION SOBRE EL CAMINO	
		G	OTRO VEHICULO MOTOR EN TRANSITO
SIN COLISION SOBRE EL CAMINO		**H**	OTRO VEHICULO MOTOR POR ALCANCE
B	VOLCADURA	**J**	VEHICULO MOTOR ESTACIONADO
C	CAIDA DE PASAJERO	**K**	FERROCARRIL
D	INCENDIO	**L**	BICICLETA
E	OTROS	**M**	ANIMAL
COLISION SOBRE EL CAMINO		**N**	OBJETO FIJO
F	PEATON (ATROPELLAMIENTO)	**O**	OTROS OBJETOS

ACCIDENTES EQUIVALENTES A DAÑOS MATERIALES
✝ UN MUERTO = 6 ACCIDENTES
✡ UN HERIDO = 2 ACCIDENTES

ACCIDENTES POR KILOMETRO
2008

CARRETERA : **MANZANILLO - PUERTO VALLARTA**
TRAMO: **LIM EDOS COL/JAL - PUERTO VALLARTA**

DEL KM: 140+000
AL KM: 174+000

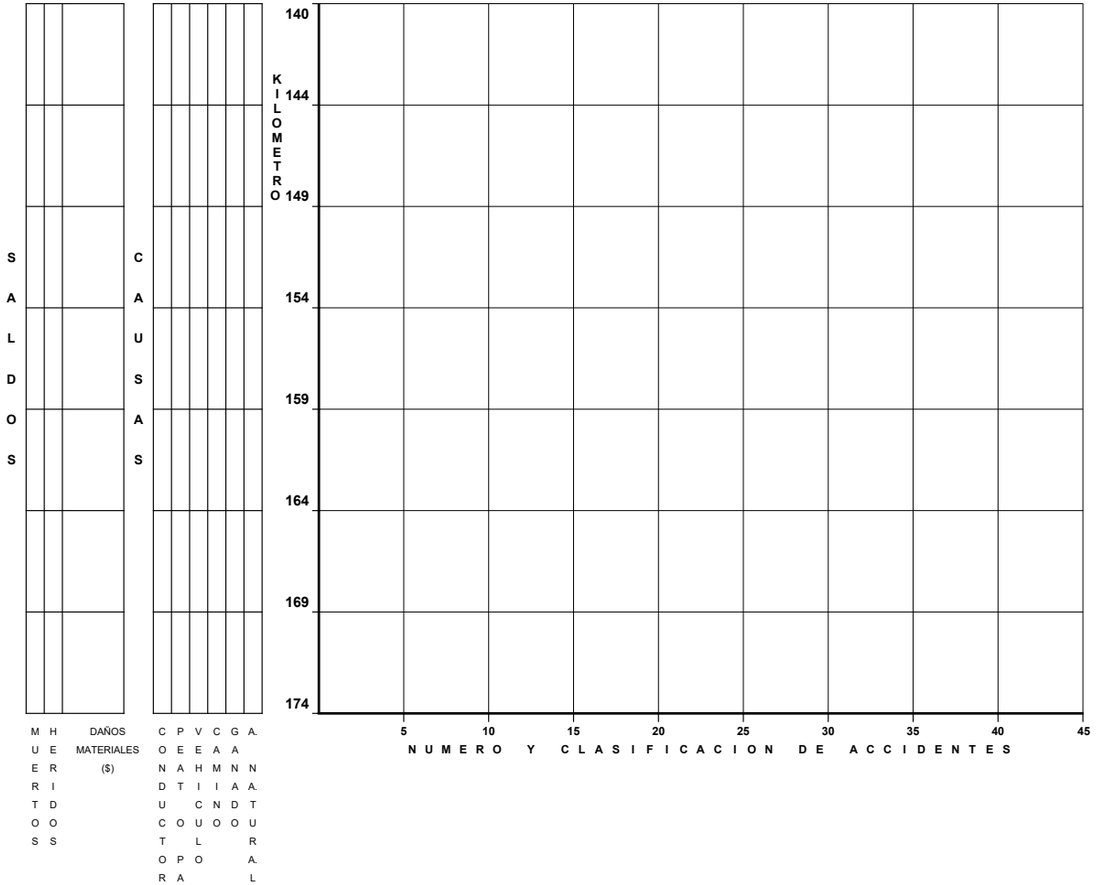

DEL KM: 175+000
AL KM: 209+000

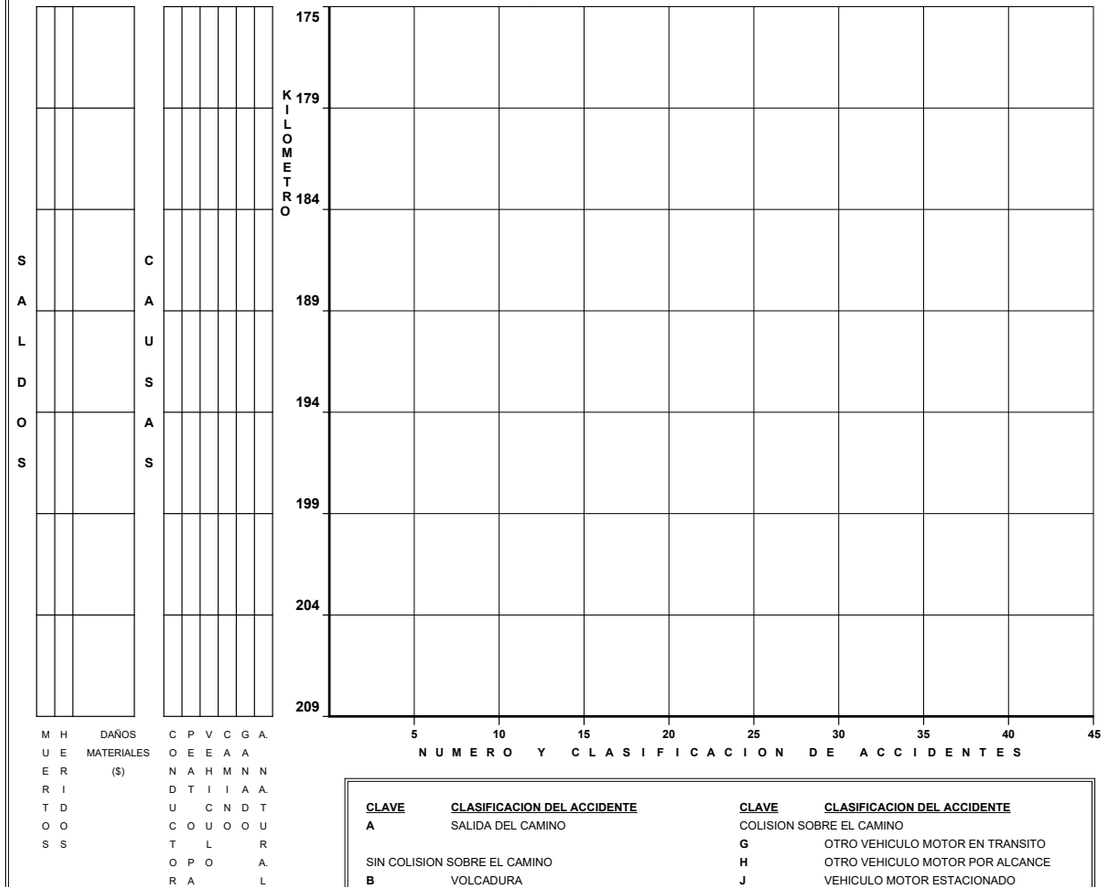

CLAVE	CLASIFICACION DEL ACCIDENTE	CLAVE	CLASIFICACION DEL ACCIDENTE
A	SALIDA DEL CAMINO	COLISION SOBRE EL CAMINO	
		G	OTRO VEHICULO MOTOR EN TRANSITO
SIN COLISION SOBRE EL CAMINO		**H**	OTRO VEHICULO MOTOR POR ALCANCE
B	VOLCADURA	**J**	VEHICULO MOTOR ESTACIONADO
C	CAIDA DE PASAJERO	**K**	FERROCARRIL
D	INCENDIO	**L**	BICICLETA
E	OTROS	**M**	ANIMAL
COLISION SOBRE EL CAMINO		**N**	OBJETO FIJO
F	PEATON (ATROPELLAMIENTO)	**O**	OTROS OBJETOS

ACCIDENTES EQUIVALENTES A DAÑOS MATERIALES
✝ UN MUERTO = 6 ACCIDENTES
✡ UN HERIDO = 2 ACCIDENTES

ACCIDENTES POR KILOMETRO
2008

CARRETERA : **MANZANILLO - PUERTO VALLARTA**

TRAMO: **LIM EDOS COL/JAL - PUERTO VALLARTA**

DEL KM: 210+000

AL KM: 244+000

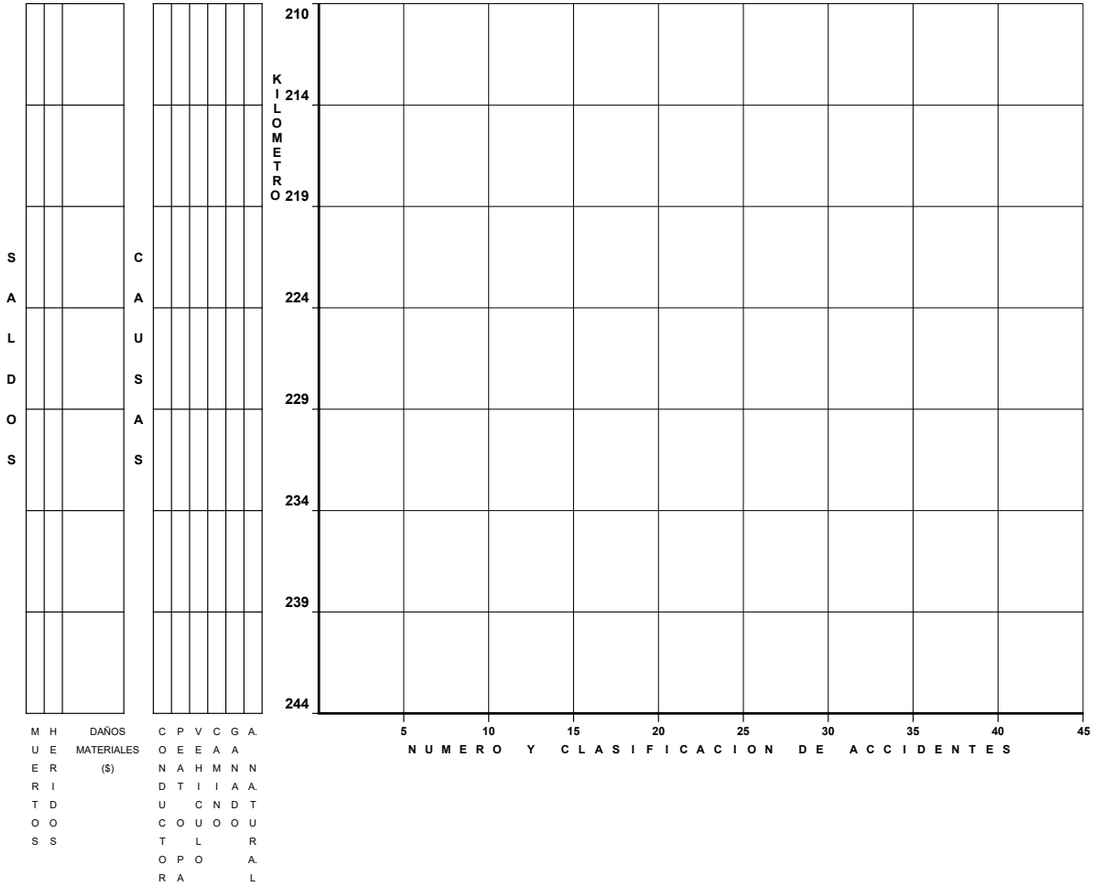

DEL KM: 245+000

AL KM: 260+450

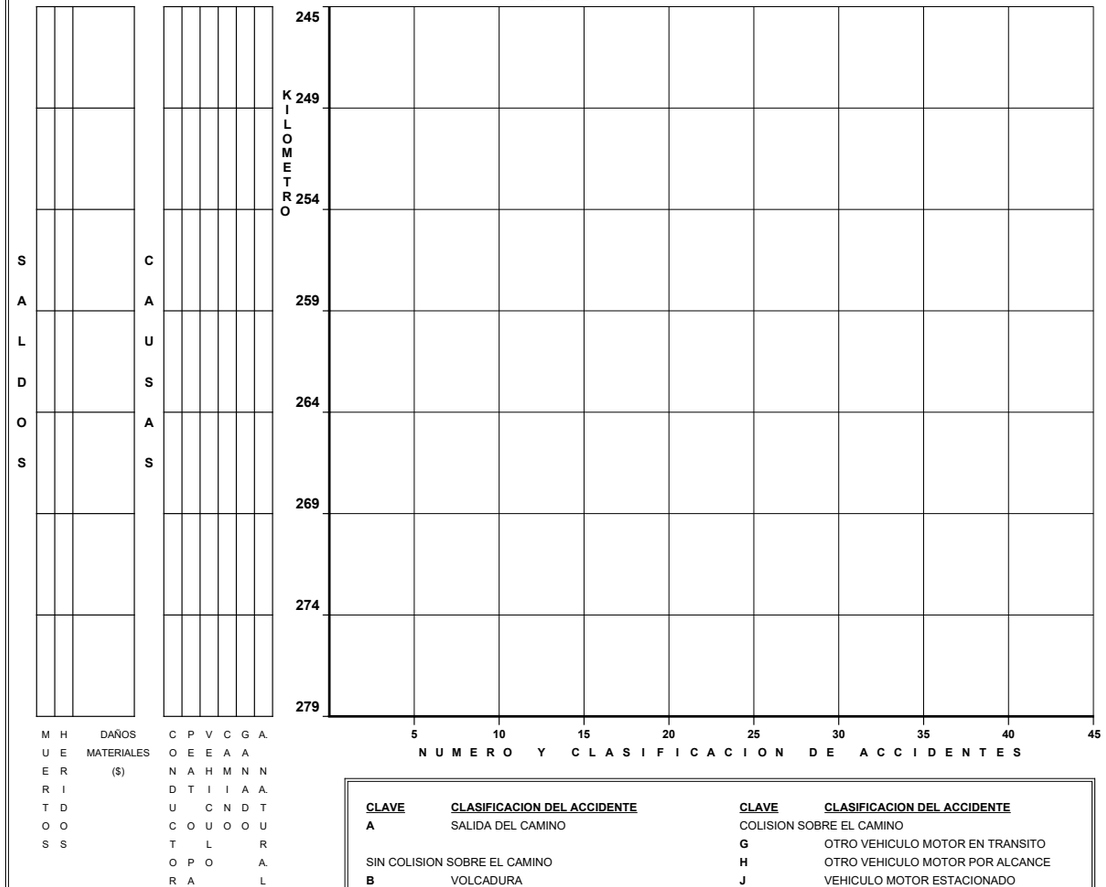

CLAVE	CLASIFICACION DEL ACCIDENTE	CLAVE	CLASIFICACION DEL ACCIDENTE
A	SALIDA DEL CAMINO	COLISION SOBRE EL CAMINO	
		G	OTRO VEHICULO MOTOR EN TRANSITO
SIN COLISION SOBRE EL CAMINO		**H**	OTRO VEHICULO MOTOR POR ALCANCE
B	VOLCADURA	**J**	VEHICULO MOTOR ESTACIONADO
C	CAIDA DE PASAJERO	**K**	FERROCARRIL
D	INCENDIO	**L**	BICICLETA
E	OTROS	**M**	ANIMAL
COLISION SOBRE EL CAMINO		**N**	OBJETO FIJO
F	PEATON (ATROPELLAMIENTO)	**O**	OTROS OBJETOS

ACCIDENTES EQUIVALENTES A DAÑOS MATERIALES

✝ UN MUERTO = 6 ACCIDENTES

✡ UN HERIDO = 2 ACCIDENTES

ACCIDENTES POR KILOMETRO
2008

CARRETERA : **MANZANILLO - PUERTO VALLARTA**
TRAMO: **RAMAL A BARRA DE NAVIDAD**

DEL KM: 0+000
AL KM: 2+500

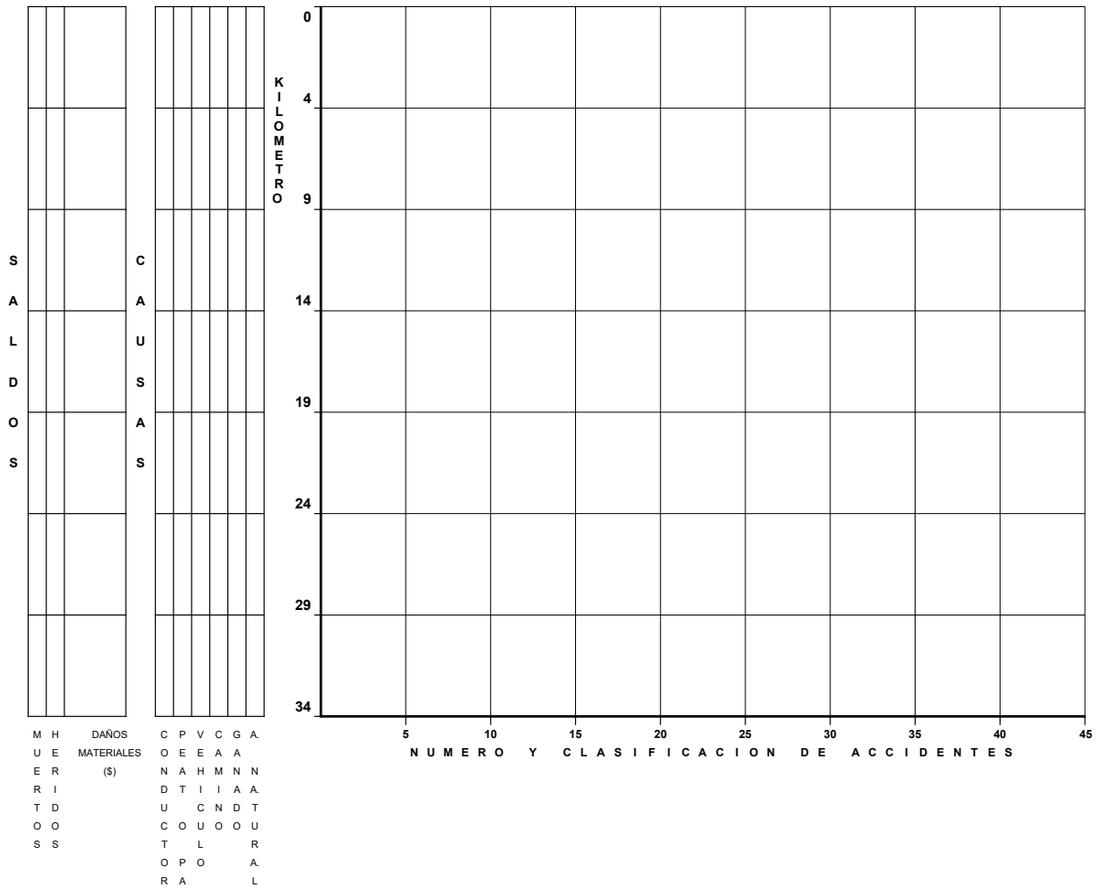

DEL KM:
AL KM:

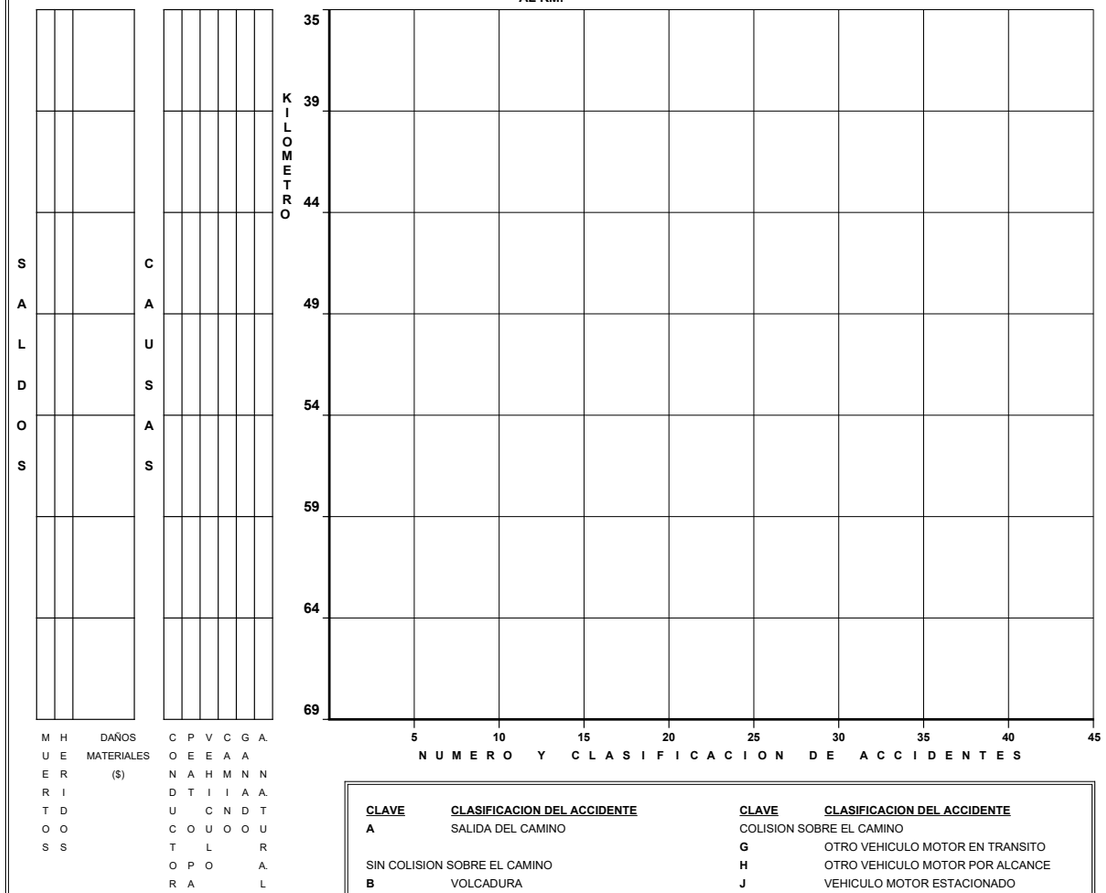

CLAVE	CLASIFICACION DEL ACCIDENTE	CLAVE	CLASIFICACION DEL ACCIDENTE
A	SALIDA DEL CAMINO	COLISION SOBRE EL CAMINO	
		G	OTRO VEHICULO MOTOR EN TRANSITO
SIN COLISION SOBRE EL CAMINO		**H**	OTRO VEHICULO MOTOR POR ALCANCE
B	VOLCADURA	**J**	VEHICULO MOTOR ESTACIONADO
C	CAIDA DE PASAJERO	**K**	FERROCARRIL
D	INCENDIO	**L**	BICICLETA
E	OTROS	**M**	ANIMAL
COLISION SOBRE EL CAMINO		**N**	OBJETO FIJO
F	PEATON (ATROPELLAMIENTO)	**O**	OTROS OBJETOS

ACCIDENTES EQUIVALENTES A DAÑOS MATERIALES
✝ UN MUERTO = 6 ACCIDENTES
✡ UN HERIDO = 2 ACCIDENTES

ACCIDENTES POR KILOMETRO
2008

CARRETERA : **RAMAL A VILLA HIDALGO**

TRAMO: **LIM. EDOS. AGS./JAL. - VILLA HIDALGO**

DEL KM: 29+580

AL KM: 41+800

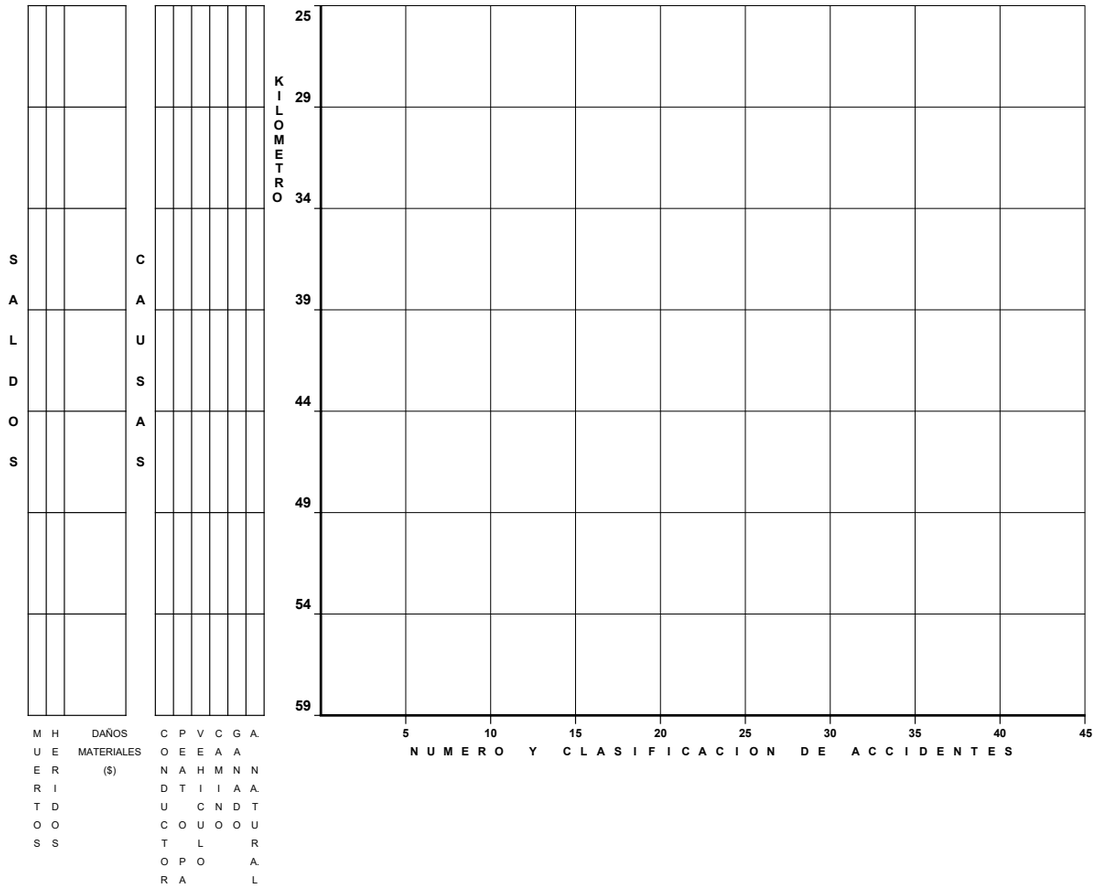

DEL KM:

AL KM:

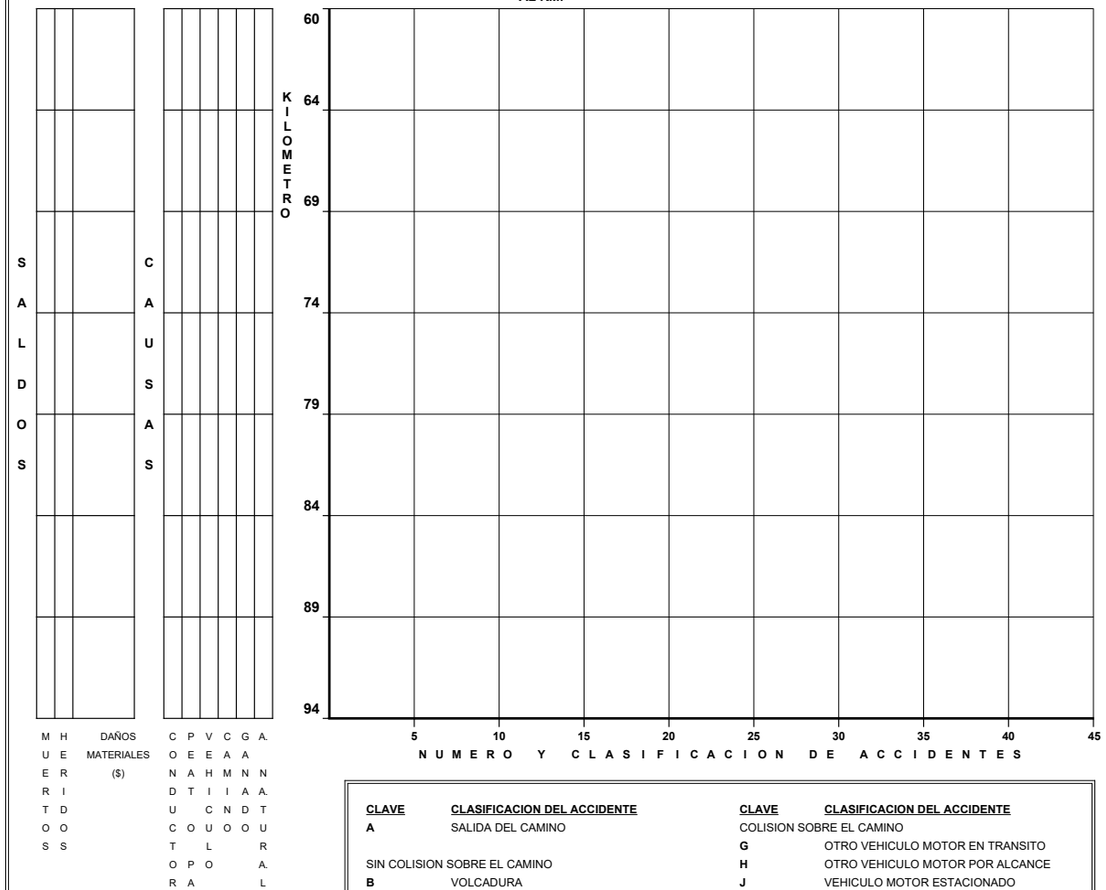

CLAVE	CLASIFICACION DEL ACCIDENTE	CLAVE	CLASIFICACION DEL ACCIDENTE
A	SALIDA DEL CAMINO	COLISION SOBRE EL CAMINO	
		G	OTRO VEHICULO MOTOR EN TRANSITO
SIN COLISION SOBRE EL CAMINO		**H**	OTRO VEHICULO MOTOR POR ALCANCE
B	VOLCADURA	**J**	VEHICULO MOTOR ESTACIONADO
C	CAIDA DE PASAJERO	**K**	FERROCARRIL
D	INCENDIO	**L**	BICICLETA
E	OTROS	**M**	ANIMAL
COLISION SOBRE EL CAMINO		**N**	OBJETO FIJO
F	PEATON (ATROPELLAMIENTO)	**O**	OTROS OBJETOS

ACCIDENTES EQUIVALENTES A DAÑOS MATERIALES

✝ UN MUERTO = 6 ACCIDENTES

✡ UN HERIDO = 2 ACCIDENTES

ACCIDENTES POR KILOMETRO
2008

CARRETERA : **RAMAL AMECA**
TRAMO: **ENT. C.(GUADALAJARA - TEPIC) - AMECA**

DEL KM: 0+000
AL KM: 34+000

KM	MUERTOS	HERIDOS	DAÑOS MATERIALES ($)	CONDUCTOR	PEATÓN	VEHÍCULO	CAMINO	GANADO	A. NATURAL	CLASIFICACIÓN
0										
			9,000	1						H
			30,000	1						N
			28,000	1						H
4										
		1	30,000	2						GG
	1	8	105,500	1			1			GL
		2	103,000	3			1			GGGJ
9		3	125,500	4						GGGG
	1	1	551,000	2						GG
14		4	30,000			1				G
		1	12,000	1						G
19	1	1	25,000	1						G
			300,000	1						G
		1	60,003	1						G
24		2	30,000	1						G
		1	10,000	1						B
		4	62,000	2						GH
		2	15,000	1						G
29										
		1	55,000	1						G
34										

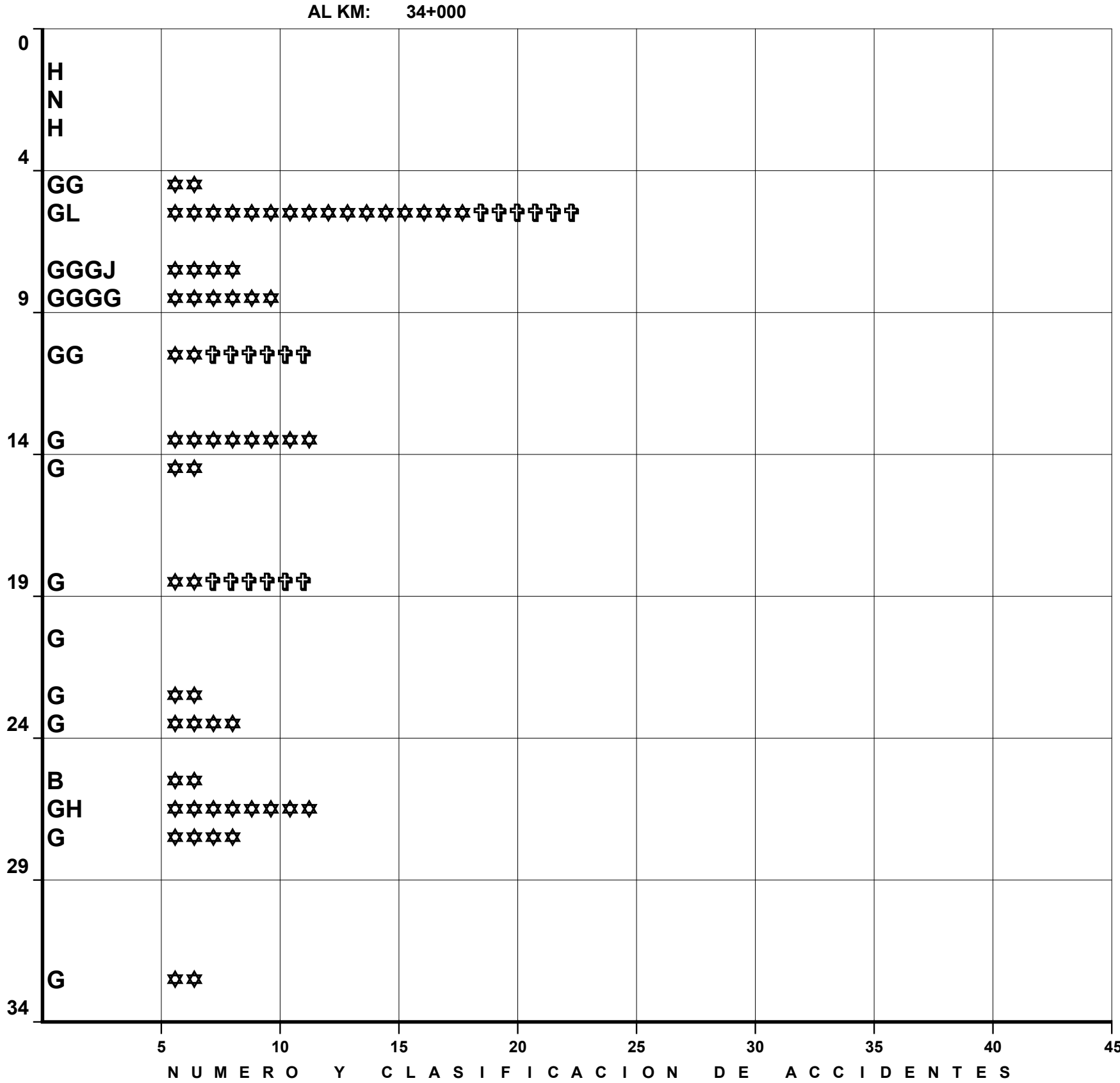

DEL KM: 35+000
AL KM: 51+000

KM	MUERTOS	HERIDOS	DAÑOS MATERIALES ($)	CONDUCTOR	PEATÓN	VEHÍCULO	CAMINO	GANADO	A. NATURAL	CLASIFICACIÓN
35										
	1		10,000	1						N
39										
44	1	1	20,000	1						N
		3	10,000	1						G
			65,000	1						G
		2	90,000	2						GN
49		2	40,000	1						G
54										
59										
64										
69										

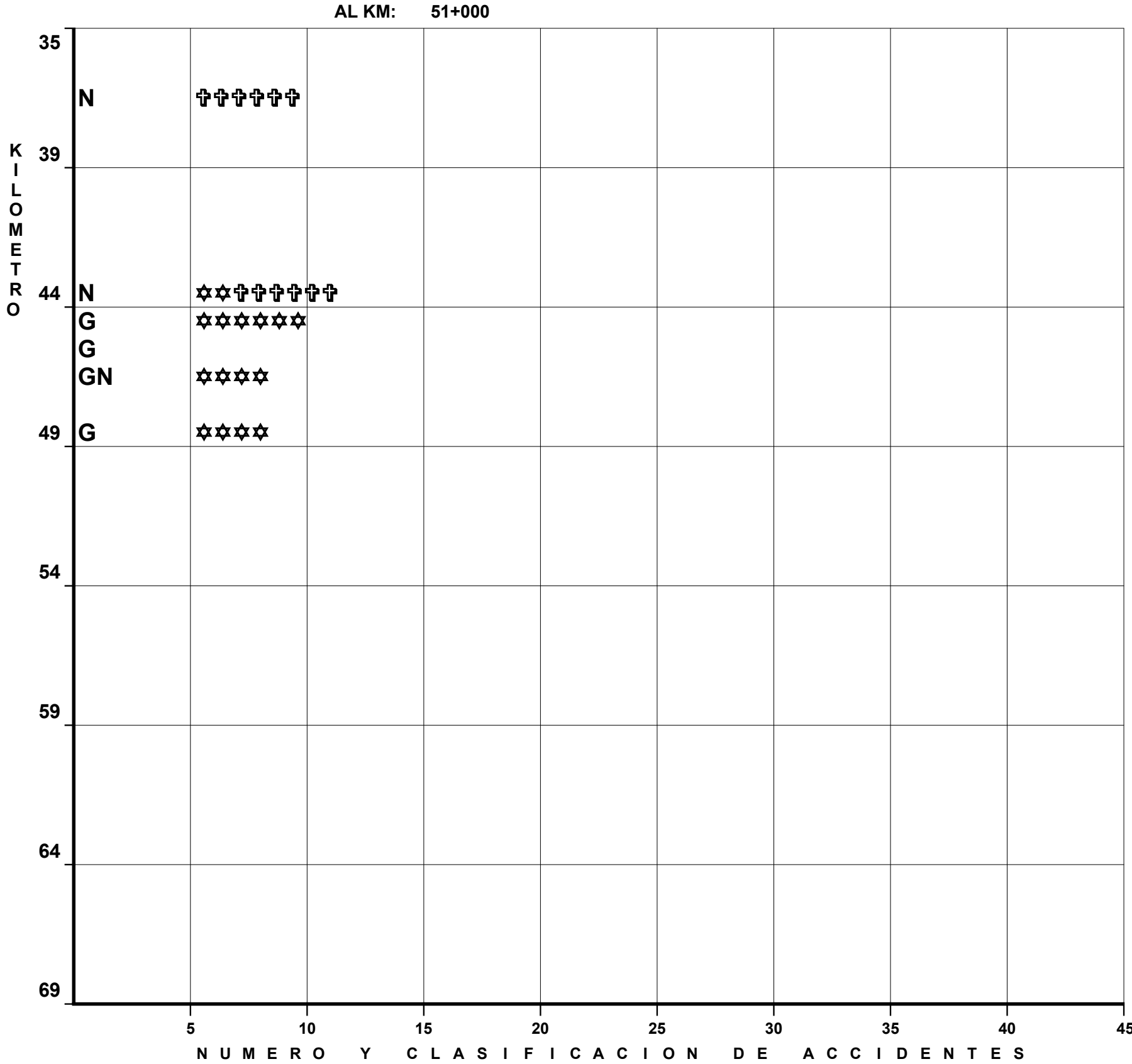

CLAVE	CLASIFICACION DEL ACCIDENTE	CLAVE	CLASIFICACION DEL ACCIDENTE
A	SALIDA DEL CAMINO		COLISION SOBRE EL CAMINO
		G	OTRO VEHICULO MOTOR EN TRANSITO
	SIN COLISION SOBRE EL CAMINO	H	OTRO VEHICULO MOTOR POR ALCANCE
B	VOLCADURA	J	VEHICULO MOTOR ESTACIONADO
C	CAIDA DE PASAJERO	K	FERROCARRIL
D	INCENDIO	L	BICICLETA
E	OTROS	M	ANIMAL
	COLISION SOBRE EL CAMINO	N	OBJETO FIJO
F	PEATON (ATROPELLAMIENTO)	O	OTROS OBJETOS

ACCIDENTES EQUIVALENTES A DAÑOS MATERIALES
✞ UN MUERTO = 6 ACCIDENTES
✡ UN HERIDO = 2 ACCIDENTES

ACCIDENTES POR KILOMETRO
2008

CARRETERA : **LEÓN – AGUASCALIENTES**
TRAMO: **LIM. EDOS.GTO/JAL - LIM. EDOS. JAL/AGS**

DEL KM: 17+875
AL KM: 49+000

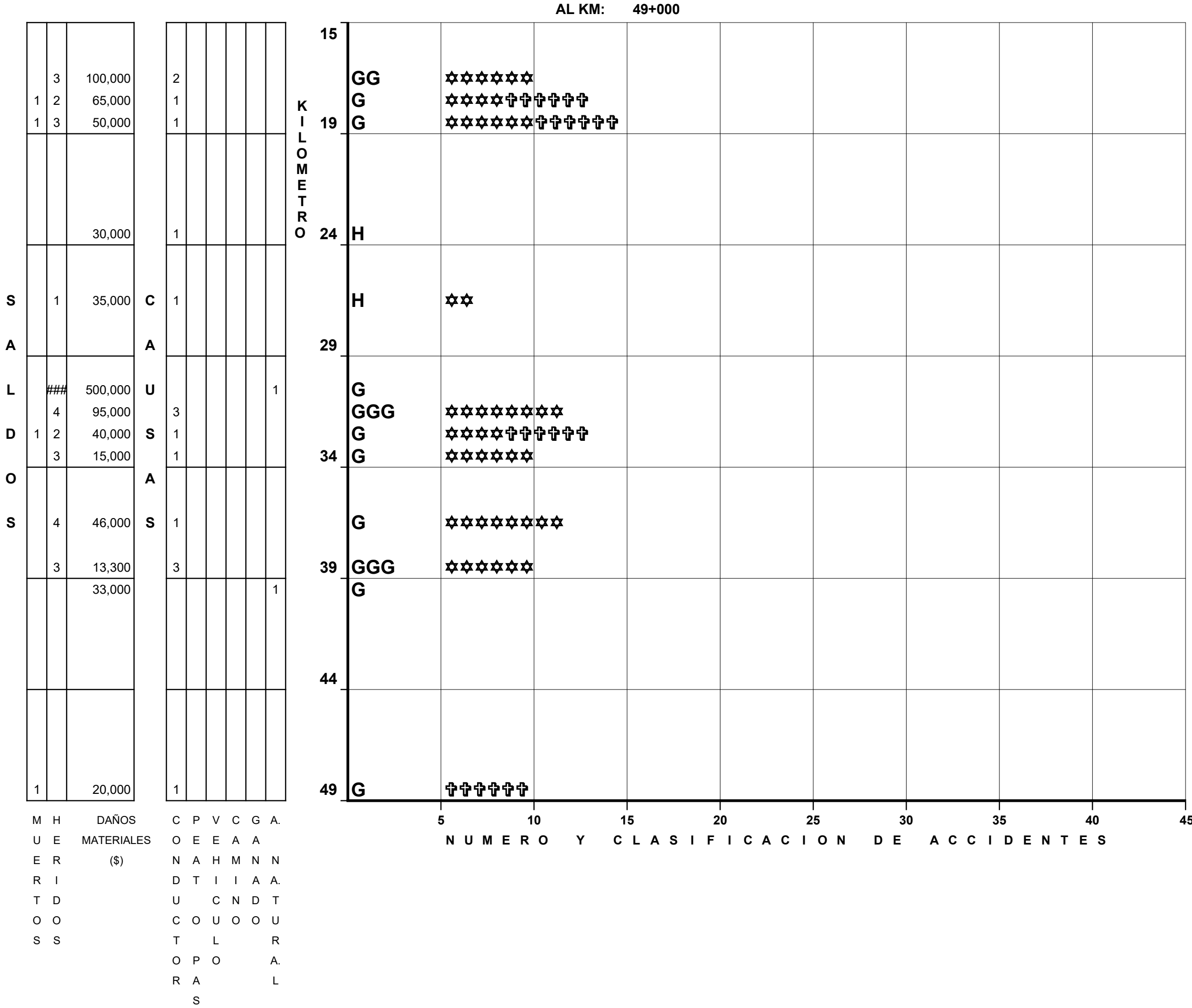

DEL KM: 50+000
AL KM: 84+000

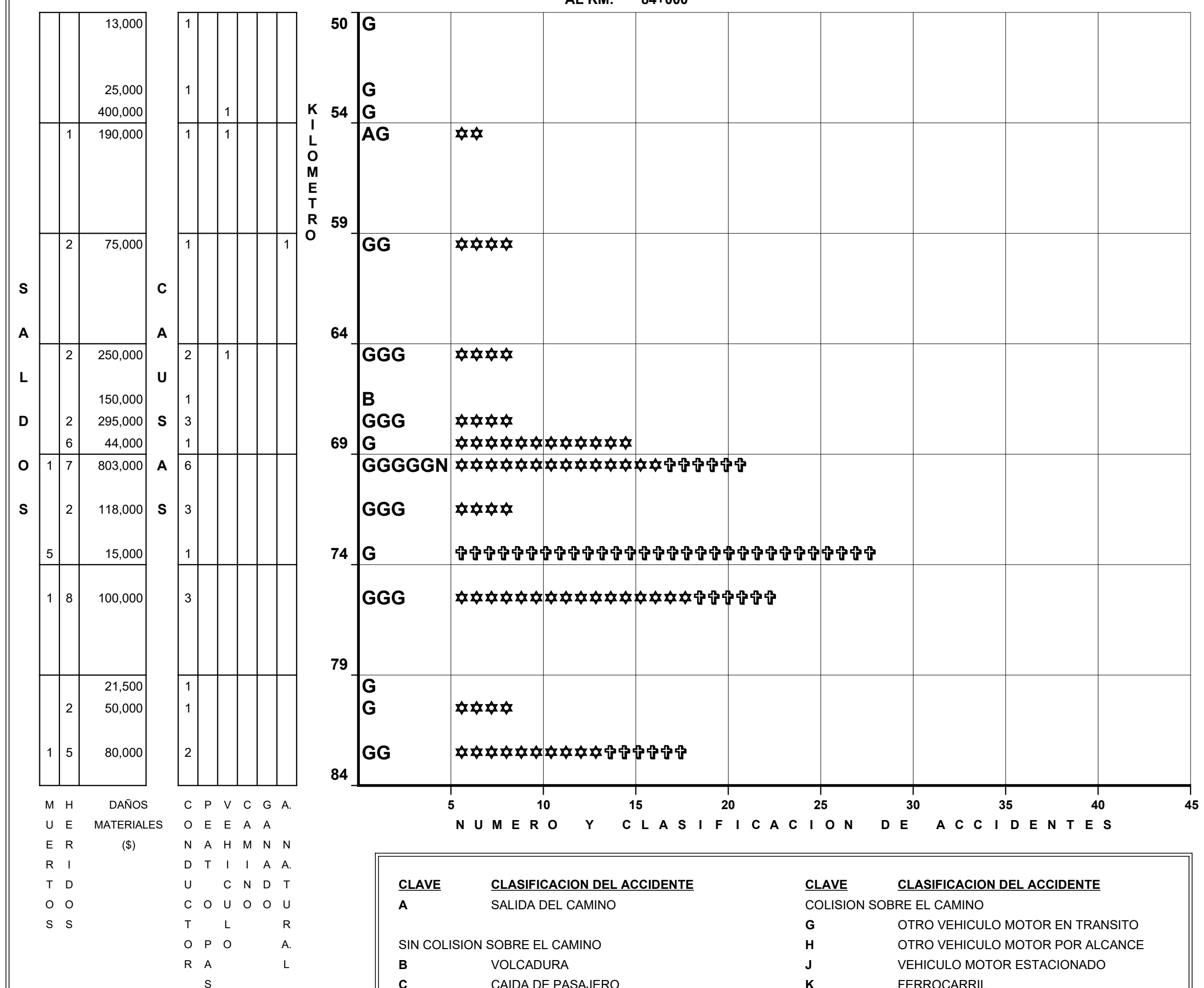

CLAVE	CLASIFICACION DEL ACCIDENTE	CLAVE	CLASIFICACION DEL ACCIDENTE
A	SALIDA DEL CAMINO		COLISION SOBRE EL CAMINO
		G	OTRO VEHICULO MOTOR EN TRANSITO
	SIN COLISION SOBRE EL CAMINO	H	OTRO VEHICULO MOTOR POR ALCANCE
B	VOLCADURA	J	VEHICULO MOTOR ESTACIONADO
C	CAIDA DE PASAJERO	K	FERROCARRIL
D	INCENDIO	L	BICICLETA
E	OTROS	M	ANIMAL
	COLISION SOBRE EL CAMINO	N	OBJETO FIJO
F	PEATON (ATROPELLAMIENTO)	O	OTROS OBJETOS

ACCIDENTES EQUIVALENTES A DAÑOS MATERIALES
✞ UN MUERTO = 6 ACCIDENTES
✡ UN HERIDO = 2 ACCIDENTES

ACCIDENTES POR KILOMETRO
2008

CARRETERA : **LEÓN – AGUASCALIENTES**

TRAMO: **LIM. EDOS.GTO/JAL - LIM. EDOS. JAL/AGS**

DEL KM: 85+000

AL KM: 103+300

SALDOS	MUERTOS	HERIDOS	DAÑOS MATERIALES ($)	CAUSAS	CONDUCTOR	PEATONAS	VEHICULO	CAMINO	GANADO	A. NA. TURAL
		4	57,000		2					
		2	33,000		2	1				
		3	3,500		1					
		2	50,000		2					
	4		335,000		2					
		2	53,000		2					
	1		190,000		1			1		
		2	300,000		1					
	1	3	190,000		1					



DEL KM:

AL KM:

SALDOS	MUERTOS	HERIDOS	DAÑOS MATERIALES ($)	CAUSAS	CONDUCTOR	PEATONAS	VEHICULO	CAMINO	GANADO	A. NA. TURAL



CLAVE	CLASIFICACION DEL ACCIDENTE	CLAVE	CLASIFICACION DEL ACCIDENTE
A	SALIDA DEL CAMINO	COLISION SOBRE EL CAMINO	
		G	OTRO VEHICULO MOTOR EN TRANSITO
SIN COLISION SOBRE EL CAMINO		**H**	OTRO VEHICULO MOTOR POR ALCANCE
B	VOLCADURA	**J**	VEHICULO MOTOR ESTACIONADO
C	CAIDA DE PASAJERO	**K**	FERROCARRIL
D	INCENDIO	**L**	BICICLETA
E	OTROS	**M**	ANIMAL
COLISION SOBRE EL CAMINO		**N**	OBJETO FIJO
F	PEATON (ATROPELLAMIENTO)	**O**	OTROS OBJETOS

ACCIDENTES EQUIVALENTES A DAÑOS MATERIALES

✝ UN MUERTO = 6 ACCIDENTES

✡ UN HERIDO = 2 ACCIDENTES

ACCIDENTES POR KILOMETRO
2008

CARRETERA : **SAN LUIS POTOSÍ - LAGOS DE MORENO**

TRAMO: **LIM. EDOS. ZAC/JAL - LAGOS DE MORENO**

DEL KM: 82+900

AL KM: 114+000

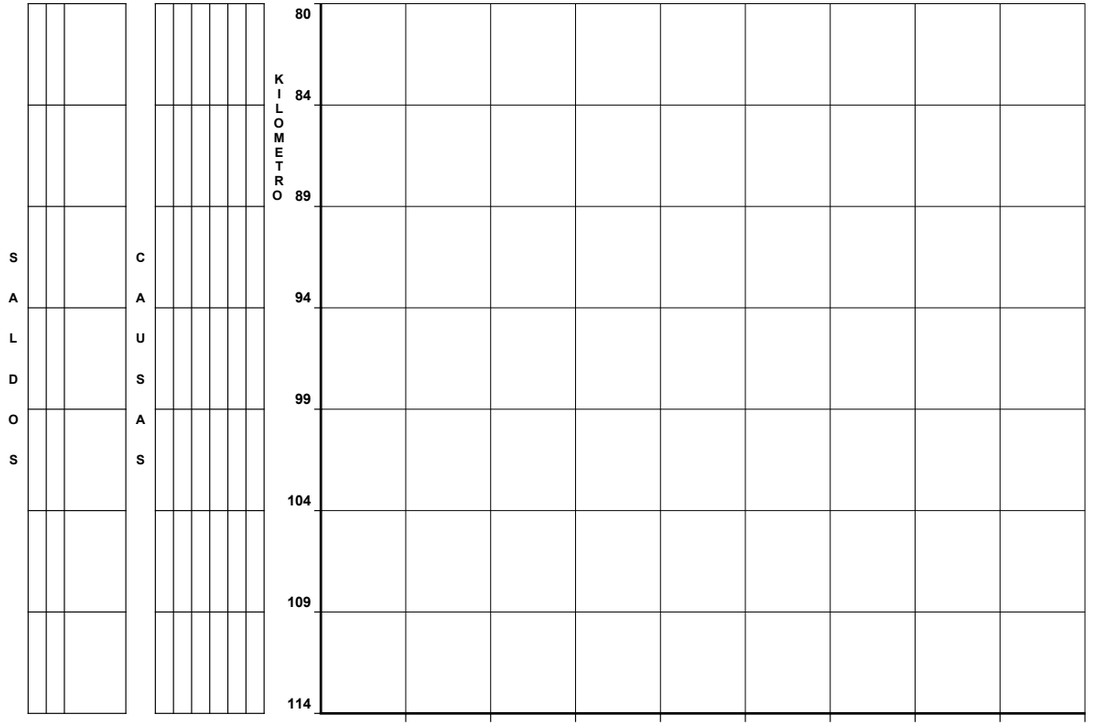

SALDOS	MUERTOS	HERIDOS	DAÑOS MATERIALES ($)	CAUSAS	CONDUCTOR	PEATONES	VEHICULO	CAMINO	GANADO	A. NAT.	A. TUR.	A. L.

DEL KM: 115+000

AL KM: 149+000

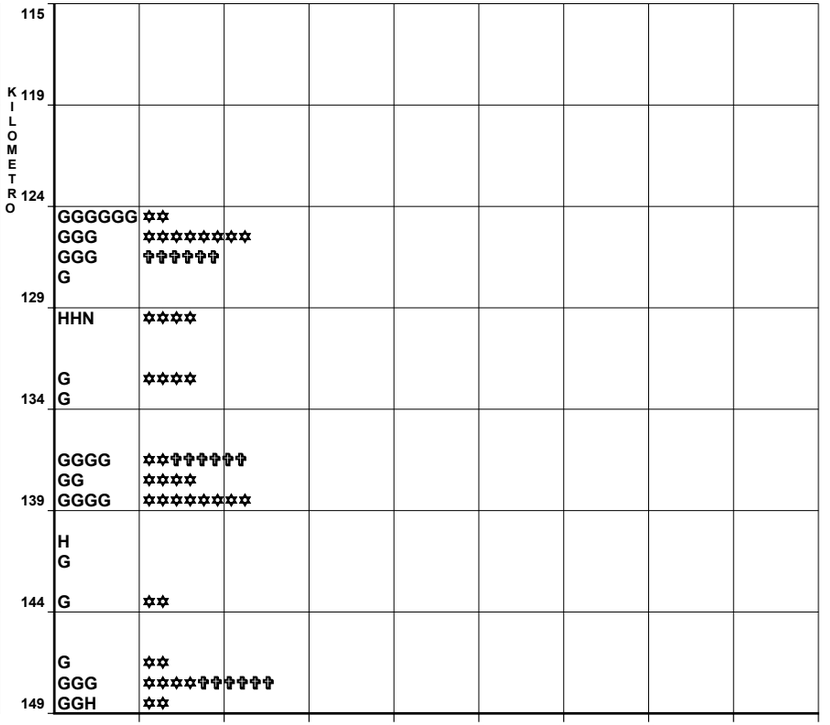

SALDOS	MUERTOS	HERIDOS	DAÑOS MATERIALES ($)	CAUSAS	CONDUCTOR	PEATONES	VEHICULO	CAMINO	GANADO	A. NAT.	A. TUR.	A. L.
		1	720,000		6							
		4	470,000		2		1					
	1		60,000		2		1					
			50,000							1		
		2	62,000		2					1		
		2	80,000				1					
			15,000		1							
	1	1	310,000		3		1					
		2	135,000		2							
		4	185,000		4							
			65,000		1							
			45,000		1							
		1	70,000		1							
		1	5,000		1							
	1	2	135,000		3							
		1	233,000		2					1		

CLAVE	CLASIFICACION DEL ACCIDENTE	CLAVE	CLASIFICACION DEL ACCIDENTE
A	SALIDA DEL CAMINO	COLISION SOBRE EL CAMINO	
		G	OTRO VEHICULO MOTOR EN TRANSITO
SIN COLISION SOBRE EL CAMINO		**H**	OTRO VEHICULO MOTOR POR ALCANCE
B	VOLCADURA	**J**	VEHICULO MOTOR ESTACIONADO
C	CAIDA DE PASAJERO	**K**	FERROCARRIL
D	INCENDIO	**L**	BICICLETA
E	OTROS	**M**	ANIMAL
COLISION SOBRE EL CAMINO		**N**	OBJETO FIJO
F	PEATON (ATROPELLAMIENTO)	**O**	OTROS OBJETOS

ACCIDENTES EQUIVALENTES A DAÑOS MATERIALES

✝ UN MUERTO = 6 ACCIDENTES

✡ UN HERIDO = 2 ACCIDENTES

ACCIDENTES POR KILOMETRO
2008

CARRETERA : **SAN LUIS POTOSÍ - LAGOS DE MORENO**

TRAMO: **LIM. EDOS. ZAC/JAL - LAGOS DE MORENO**

DEL KM: 150+000

AL KM: 152+000

SALDOS			CAUSAS					
MUERTOS	HERIDOS	DAÑOS MATERIALES ($)	CONDUCTOR	PEATONES	VEHICULO	CAMINO	GANADO	A. NA. TURA. L
1	1	785,000	5					2



DEL KM:

AL KM:

SALDOS			CAUSAS					
MUERTOS	HERIDOS	DAÑOS MATERIALES ($)	CONDUCTOR	PEATONES	VEHICULO	CAMINO	GANADO	A. NA. TURA. L



CLAVE	CLASIFICACION DEL ACCIDENTE	CLAVE	CLASIFICACION DEL ACCIDENTE
A	SALIDA DEL CAMINO	COLISION SOBRE EL CAMINO	
		G	OTRO VEHICULO MOTOR EN TRANSITO
SIN COLISION SOBRE EL CAMINO		**H**	OTRO VEHICULO MOTOR POR ALCANCE
B	VOLCADURA	**J**	VEHICULO MOTOR ESTACIONADO
C	CAIDA DE PASAJERO	**K**	FERROCARRIL
D	INCENDIO	**L**	BICICLETA
E	OTROS	**M**	ANIMAL
COLISION SOBRE EL CAMINO		**N**	OBJETO FIJO
F	PEATON (ATROPELLAMIENTO)	**O**	OTROS OBJETOS

ACCIDENTES EQUIVALENTES A DAÑOS MATERIALES

✝ UN MUERTO = 6 ACCIDENTES

✡ UN HERIDO = 2 ACCIDENTES

ACCIDENTES POR KILOMETRO
2008

CARRETERA : **CD. GUZMÁN – COLIMA**

TRAMO: **ENT. IZQ. ZAPOTILTIC - LIM. EDOS. JAL/COL**

DEL KM: 4+350

AL KM: 34+000

KILOMETRO	SALDOS: MUERTOS	SALDOS: HERIDOS	SALDOS: DAÑOS MATERIALES ($)	CAUSAS: CONDUCTOR	CAUSAS: PEATONES	CAUSAS: VEHICULO	CAUSAS: CAMINO	CAUSAS: GANADO	CAUSAS: A. NAT. TURAL
29–34			30,000	1					
			100,000	1					

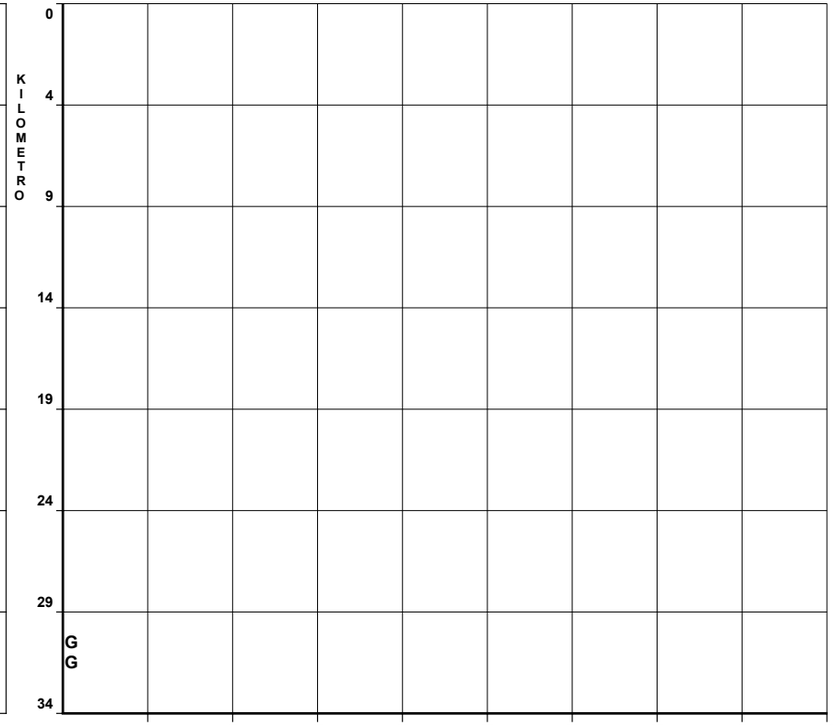

DEL KM: 35+000

AL KM: 54+850

KILOMETRO	SALDOS: MUERTOS	SALDOS: HERIDOS	SALDOS: DAÑOS MATERIALES ($)	CAUSAS: CONDUCTOR	CAUSAS: PEATONES	CAUSAS: VEHICULO	CAUSAS: CAMINO	CAUSAS: GANADO	CAUSAS: A. NAT. TURAL
35–39			10,000					1	
39–44			5,000	1					



CLAVE	CLASIFICACION DEL ACCIDENTE
A	SALIDA DEL CAMINO
SIN COLISION SOBRE EL CAMINO	
B	VOLCADURA
C	CAIDA DE PASAJERO
D	INCENDIO
E	OTROS
COLISION SOBRE EL CAMINO	
F	PEATON (ATROPELLAMIENTO)

CLAVE	CLASIFICACION DEL ACCIDENTE
COLISION SOBRE EL CAMINO	
G	OTRO VEHICULO MOTOR EN TRANSITO
H	OTRO VEHICULO MOTOR POR ALCANCE
J	VEHICULO MOTOR ESTACIONADO
K	FERROCARRIL
L	BICICLETA
M	ANIMAL
N	OBJETO FIJO
O	OTROS OBJETOS

ACCIDENTES EQUIVALENTES A DAÑOS MATERIALES

✝ UN MUERTO = 6 ACCIDENTES

✡ UN HERIDO = 2 ACCIDENTES

ACCIDENTES POR KILOMETRO
2008

CARRETERA : **E.C.(JIQUILPAN-COLIMA) - ENT. HUESCALAPA**

TRAMO: **E.C.(JIQUILPAN-COLIMA)-E.C(CD. GUZMAN-COLIMA)**

DEL KM: 0+000

AL KM: 16+300

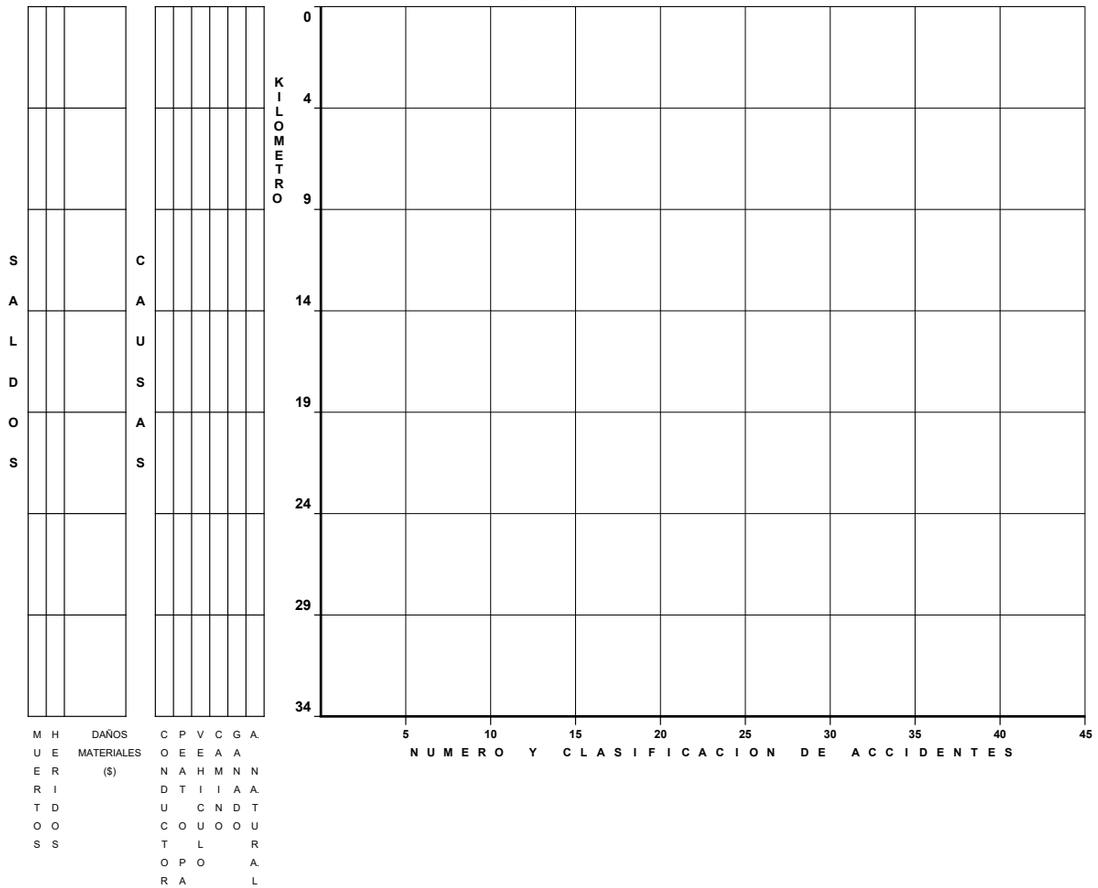

DEL KM:

AL KM:

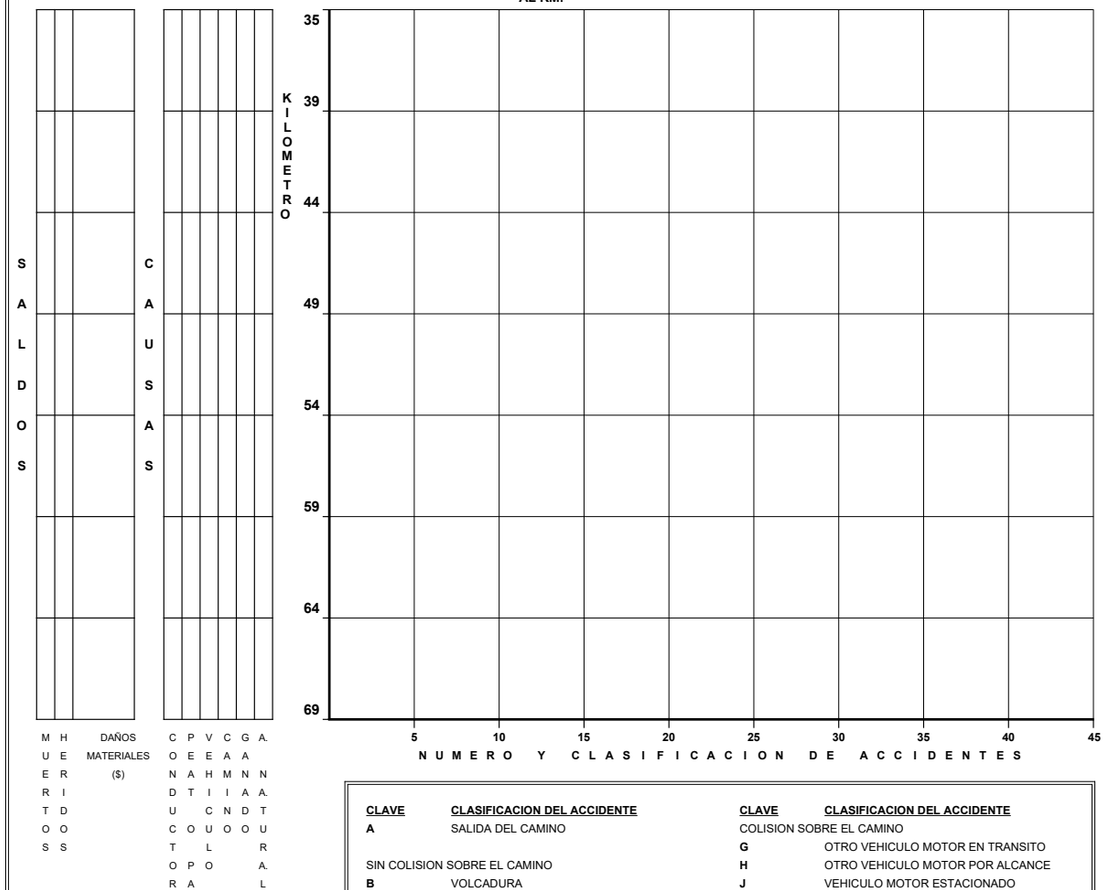

CLAVE	CLASIFICACION DEL ACCIDENTE	CLAVE	CLASIFICACION DEL ACCIDENTE
A	SALIDA DEL CAMINO	COLISION SOBRE EL CAMINO	
		G	OTRO VEHICULO MOTOR EN TRANSITO
SIN COLISION SOBRE EL CAMINO		**H**	OTRO VEHICULO MOTOR POR ALCANCE
B	VOLCADURA	**J**	VEHICULO MOTOR ESTACIONADO
C	CAIDA DE PASAJERO	**K**	FERROCARRIL
D	INCENDIO	**L**	BICICLETA
E	OTROS	**M**	ANIMAL
COLISION SOBRE EL CAMINO		**N**	OBJETO FIJO
F	PEATON (ATROPELLAMIENTO)	**O**	OTROS OBJETOS

ACCIDENTES EQUIVALENTES A DAÑOS MATERIALES

✝ UN MUERTO = 6 ACCIDENTES

✡ UN HERIDO = 2 ACCIDENTES

ACCIDENTES POR KILOMETRO
2008

CARRETERA : **LIBRAMIENTO DE LAGOS DE MORENO**

TRAMO: **LIBRAMIENTO DE LAGOS DE MORENO**

DEL KM: 0+000

AL KM: 13+200

SALDOS	MUERTOS	HERIDOS	DAÑOS MATERIALES ($)	CAUSAS	CONDUCTOR	PEATONES	VEHICULO	CAMINO	GANADO	A. NA. TURAL
	1	1	95,000		3					1
		2	27,000							
		1	30,000		1					
		1	60,000		1					
	1		22,000		1					
		3	25,000		1					
			12,000		1					
		7	1,371,500		7					
		1	28,000		1					
			150,000					1		
		6	41,000		2					

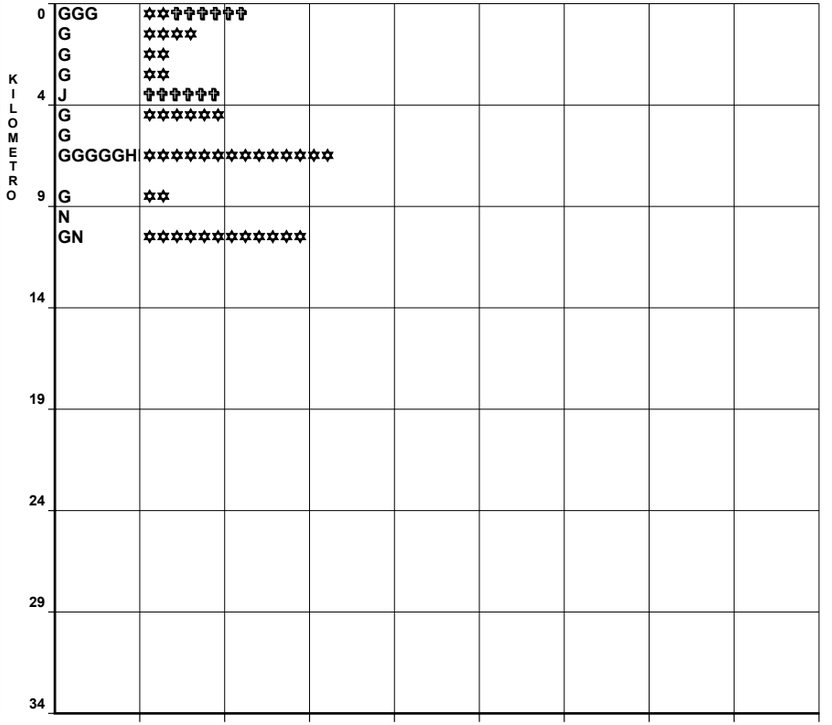

DEL KM:

AL KM:

SALDOS	MUERTOS	HERIDOS	DAÑOS MATERIALES ($)	CAUSAS	CONDUCTOR	PEATONES	VEHICULO	CAMINO	GANADO	A. NA. TURAL



CLAVE	CLASIFICACION DEL ACCIDENTE	CLAVE	CLASIFICACION DEL ACCIDENTE
A	SALIDA DEL CAMINO	COLISION SOBRE EL CAMINO	
		G	OTRO VEHICULO MOTOR EN TRANSITO
SIN COLISION SOBRE EL CAMINO		**H**	OTRO VEHICULO MOTOR POR ALCANCE
B	VOLCADURA	**J**	VEHICULO MOTOR ESTACIONADO
C	CAIDA DE PASAJERO	**K**	FERROCARRIL
D	INCENDIO	**L**	BICICLETA
E	OTROS	**M**	ANIMAL
COLISION SOBRE EL CAMINO		**N**	OBJETO FIJO
F	PEATON (ATROPELLAMIENTO)	**O**	OTROS OBJETOS

ACCIDENTES EQUIVALENTES A DAÑOS MATERIALES

✝ UN MUERTO = 6 ACCIDENTES

✡ UN HERIDO = 2 ACCIDENTES

ACCIDENTES POR KILOMETRO
2008

CARRETERA : **RAMAL A CERCALISA**

TRAMO: **X. CUATRO CAMINOS - ENT. C.(JIQUILPAN-COLIMA)**

DEL KM: 0+000

AL KM: 16+200

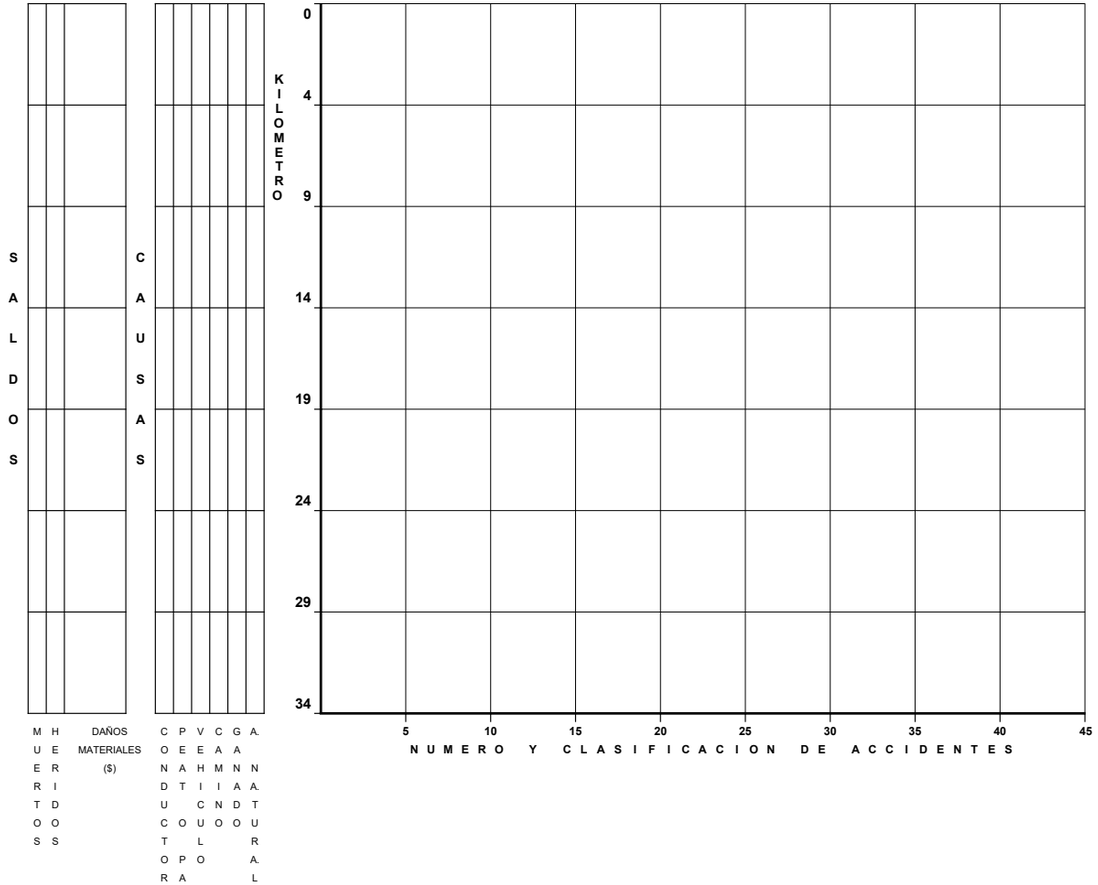

DEL KM:

AL KM:

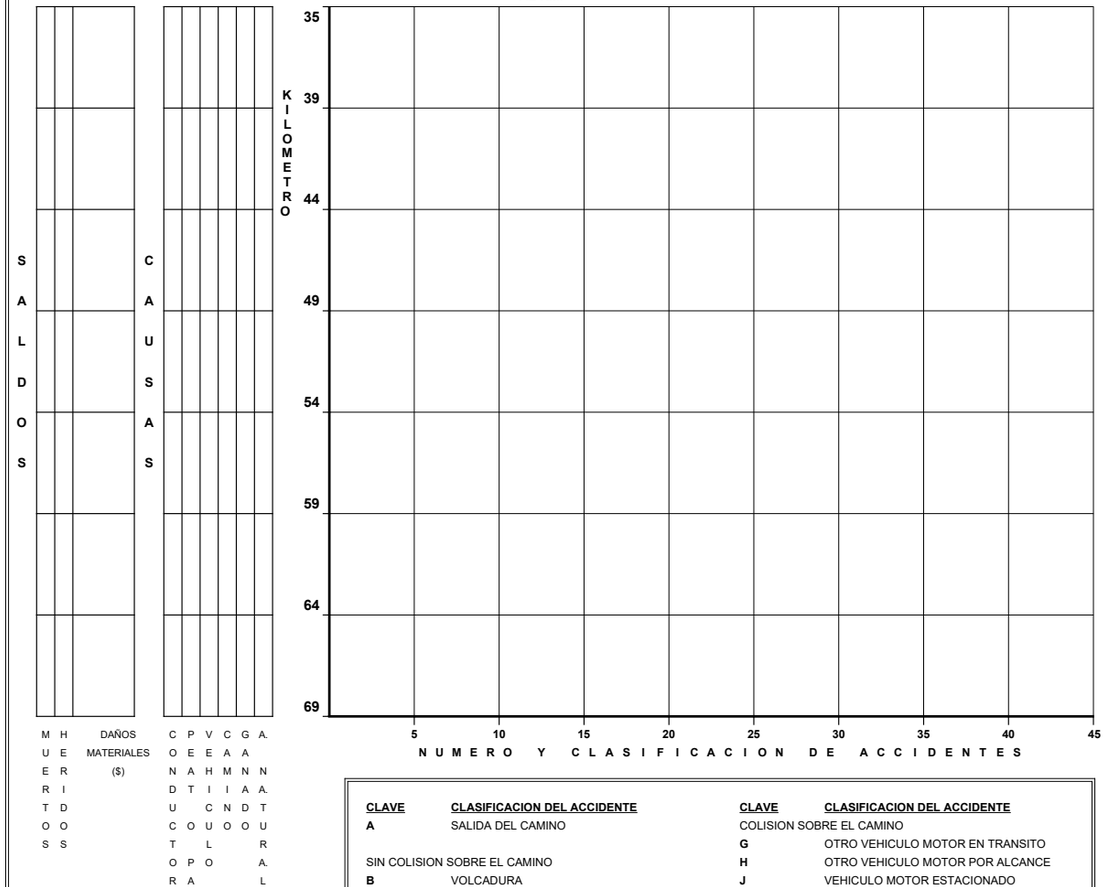

CLAVE	CLASIFICACION DEL ACCIDENTE	CLAVE	CLASIFICACION DEL ACCIDENTE
A	SALIDA DEL CAMINO	COLISION SOBRE EL CAMINO	
		G	OTRO VEHICULO MOTOR EN TRANSITO
SIN COLISION SOBRE EL CAMINO		**H**	OTRO VEHICULO MOTOR POR ALCANCE
B	VOLCADURA	**J**	VEHICULO MOTOR ESTACIONADO
C	CAIDA DE PASAJERO	**K**	FERROCARRIL
D	INCENDIO	**L**	BICICLETA
E	OTROS	**M**	ANIMAL
COLISION SOBRE EL CAMINO		**N**	OBJETO FIJO
F	PEATON (ATROPELLAMIENTO)	**O**	OTROS OBJETOS

ACCIDENTES EQUIVALENTES A DAÑOS MATERIALES

✝ UN MUERTO = 6 ACCIDENTES

✡ UN HERIDO = 2 ACCIDENTES

ACCIDENTES POR KILOMETRO
2008

CARRETERA : **RAMAL SAN PEDRO**

TRAMO: **X. CUATRO CAMINOS - ENT. C.(JIQUILPAN-COLIMA)**

DEL KM: 0+000

AL KM: 13+000

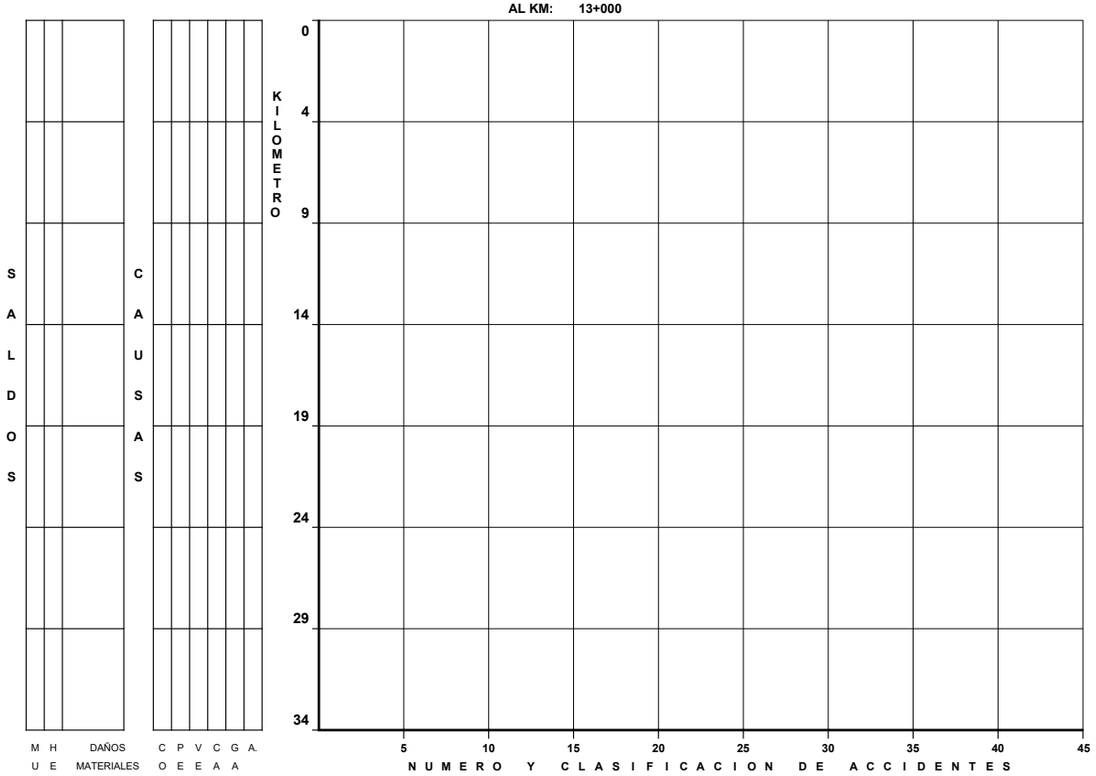

DEL KM:

AL KM:

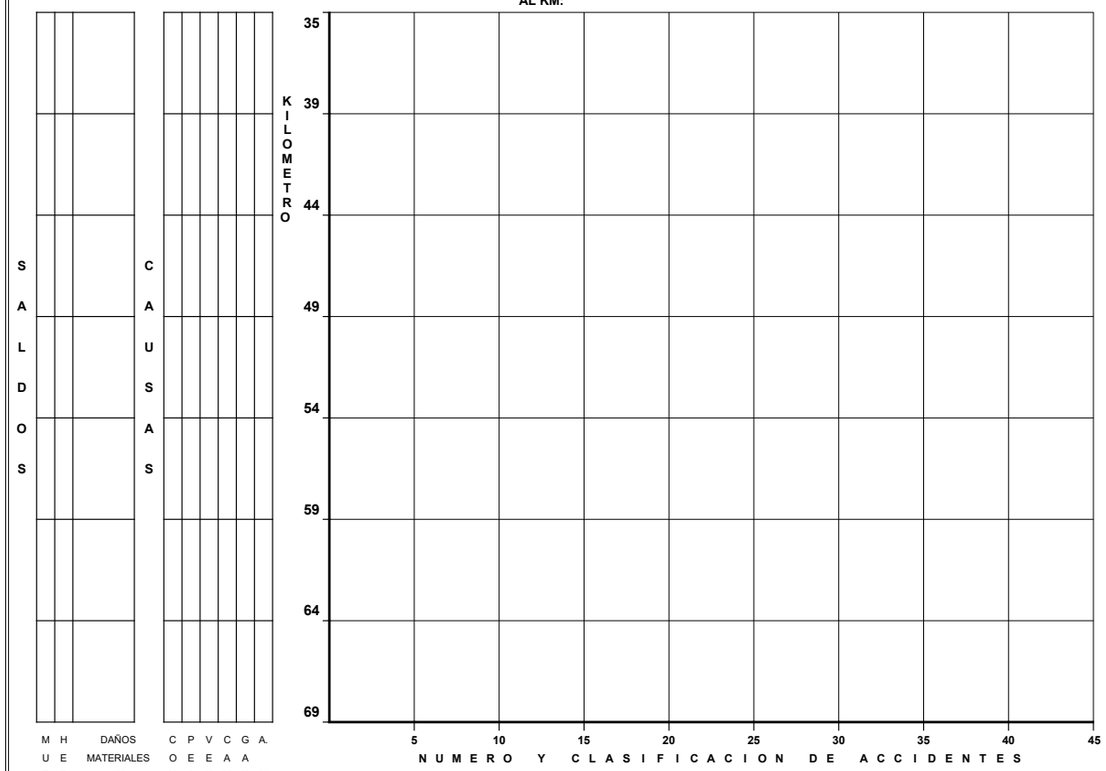

CLAVE	CLASIFICACION DEL ACCIDENTE	CLAVE	CLASIFICACION DEL ACCIDENTE
A	SALIDA DEL CAMINO	COLISION SOBRE EL CAMINO	
		G	OTRO VEHICULO MOTOR EN TRANSITO
SIN COLISION SOBRE EL CAMINO		**H**	OTRO VEHICULO MOTOR POR ALCANCE
B	VOLCADURA	**J**	VEHICULO MOTOR ESTACIONADO
C	CAIDA DE PASAJERO	**K**	FERROCARRIL
D	INCENDIO	**L**	BICICLETA
E	OTROS	**M**	ANIMAL
COLISION SOBRE EL CAMINO		**N**	OBJETO FIJO
F	PEATON (ATROPELLAMIENTO)	**O**	OTROS OBJETOS

ACCIDENTES EQUIVALENTES A DAÑOS MATERIALES

✝ UN MUERTO = 6 ACCIDENTES

✱ UN HERIDO = 2 ACCIDENTES

ACCIDENTES POR KILOMETRO
2008

CARRETERA : **SAN MIGUEL EL ALTO - LA BARCA**
TRAMO: **ATOTONILCO EL ALTO - LA BARCA**

DEL KM: 0+000
AL KM: 28+000

KILOMETRO	MUERTOS	HERIDOS	DAÑOS MATERIALES ($)	CONDUCTOR	PEATONES	VEHICULO	CAMINO	GANADO	A. NA. TURAL
0 – 4			10,000	1					
4 – 9		2	41,000	2					1
9 – 14	1	2	50,000	2					
		3	35,000	1					
14 – 19		1	10,000	1					
19 – 24			60,000	1					
	1	1	10,000	1					
24 – 29		4	20,000	1					
		3	53,000	2					
		3	34,000				1		
29 – 34									

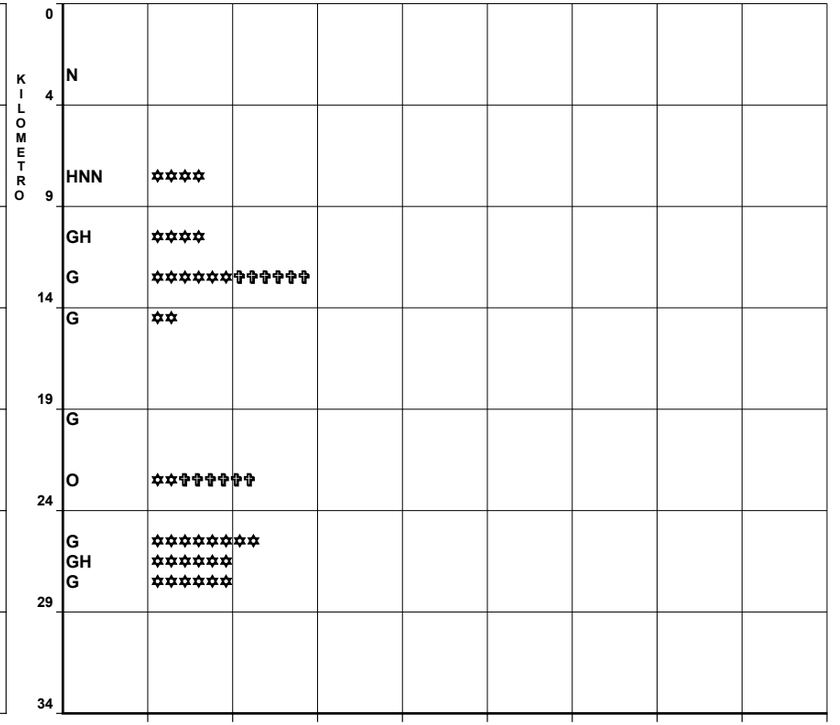

DEL KM:
AL KM:

KILOMETRO	MUERTOS	HERIDOS	DAÑOS MATERIALES ($)	CONDUCTOR	PEATONES	VEHICULO	CAMINO	GANADO	A. NA. TURAL
35 – 39									
39 – 44									
44 – 49									
49 – 54									
54 – 59									
59 – 64									
64 – 69									



CLAVE	CLASIFICACION DEL ACCIDENTE
A	SALIDA DEL CAMINO
SIN COLISION SOBRE EL CAMINO	
B	VOLCADURA
C	CAIDA DE PASAJERO
D	INCENDIO
E	OTROS
COLISION SOBRE EL CAMINO	
F	PEATON (ATROPELLAMIENTO)

CLAVE	CLASIFICACION DEL ACCIDENTE
COLISION SOBRE EL CAMINO	
G	OTRO VEHICULO MOTOR EN TRANSITO
H	OTRO VEHICULO MOTOR POR ALCANCE
J	VEHICULO MOTOR ESTACIONADO
K	FERROCARRIL
L	BICICLETA
M	ANIMAL
N	OBJETO FIJO
O	OTROS OBJETOS

ACCIDENTES EQUIVALENTES A DAÑOS MATERIALES
✝ UN MUERTO = 6 ACCIDENTES
✡ UN HERIDO = 2 ACCIDENTES

ACCIDENTES POR KILOMETRO
2008

CARRETERA : **ENT. TESISTAN - ENT. MALPASO**
TRAMO: **ENT. C(GUAD- TESISTAN) - LIM. EDOS. JAL / ZAC**

DEL KM: 0+000
AL KM: 34+000

KILOMETRO	MUERTOS	HERIDOS	DAÑOS MATERIALES ($)	CONDUCTOR	PEATON	VEHICULO	CAMINO	GANADO	A. NATURAL	CLASIFICACION	NUMERO Y CLASIFICACION DE ACCIDENTES
0		2	58,000	2						GG	✡✡✡✡
1		1	11,500						1	H	✡✡
2	1	7	145,000	3						GHH	✡✡✡✡✡✡✡✡✡✡✡✡✡✡✞✞✞✞✞✞
3		6	35,000	1						G	✡✡✡✡✡✡✡✡✡✡✡✡
4		1	27,000	1						G	✡✡
8		1	20,000	1						G	✡✡
9		1	43,000	1						G	✡✡
10	2	5	120,000	1						G	✡✡✡✡✡✡✡✡✡✡✞✞✞✞✞✞✞✞✞✞✞✞
11	1	1	50,000	1						G	✡✡✞✞✞✞✞✞
12		2	60,000	1						G	✡✡✡✡
14			60,000	1						G	
33		2	100,000	1						G	✡✡✡✡

Escala: 5, 10, 15, 20, 25, 30, 35, 40, 45 — NUMERO Y CLASIFICACION DE ACCIDENTES

DEL KM: 35+000
AL KM: 51+300

KILOMETRO	MUERTOS	HERIDOS	DAÑOS MATERIALES ($)	CONDUCTOR	PEATON	VEHICULO	CAMINO	GANADO	A. NATURAL	CLASIFICACION	NUMERO Y CLASIFICACION DE ACCIDENTES
39		3	50,000	2						GG	✡✡✡✡✡✡
47			25,000	1						G	

Escala: 5, 10, 15, 20, 25, 30, 35, 40, 45 — NUMERO Y CLASIFICACION DE ACCIDENTES

CLAVE	CLASIFICACION DEL ACCIDENTE	CLAVE	CLASIFICACION DEL ACCIDENTE
A	SALIDA DEL CAMINO		COLISION SOBRE EL CAMINO
		G	OTRO VEHICULO MOTOR EN TRANSITO
	SIN COLISION SOBRE EL CAMINO	H	OTRO VEHICULO MOTOR POR ALCANCE
B	VOLCADURA	J	VEHICULO MOTOR ESTACIONADO
C	CAIDA DE PASAJERO	K	FERROCARRIL
D	INCENDIO	L	BICICLETA
E	OTROS	M	ANIMAL
	COLISION SOBRE EL CAMINO	N	OBJETO FIJO
F	PEATON (ATROPELLAMIENTO)	O	OTROS OBJETOS

ACCIDENTES EQUIVALENTES A DAÑOS MATERIALES
✞ UN MUERTO = 6 ACCIDENTES
✡ UN HERIDO = 2 ACCIDENTES

ACCIDENTES POR KILOMETRO
2008

CARRETERA : **ENT. TESISTÁN - ENT. MALPASO**

TRAMO: **LIM. EDOS. ZAC/JAL - LIM. EDOS. JAL/ZAC**

DEL KM: 173+600
AL KM: 204+000

KILOMETRO	SALDOS: MUERTOS	SALDOS: HERIDOS	SALDOS: DAÑOS MATERIALES ($)	CAUSAS: CONDUCTOR	CAUSAS: PEAT O PAS	CAUSAS: VEHICULO	CAUSAS: CAMINO	CAUSAS: GANADO	CAUSAS: A. NATURAL	CLAVE	NUMERO Y CLASIFICACION DE ACCIDENTES
170											
174		1	10,000	1						G	✡✡
179			20,000	1						G	
184	2	2	81,000	1						H	✡✡✡✡✞✞✞✞✞✞✞✞✞✞✞✞
189			15,000	1						H	
		1	15,000	1						L	✡✡
194		1	25,000	1						H	✡✡
199											
204											

NUMERO Y CLASIFICACION DE ACCIDENTES (escala: 5, 10, 15, 20, 25, 30, 35, 40, 45)

DEL KM: 205+000
AL KM: 209+940

KILOMETRO	SALDOS: MUERTOS	SALDOS: HERIDOS	SALDOS: DAÑOS MATERIALES ($)	CAUSAS: CONDUCTOR	CAUSAS: PEAT O PAS	CAUSAS: VEHICULO	CAUSAS: CAMINO	CAUSAS: GANADO	CAUSAS: A. NATURAL	CLAVE	NUMERO Y CLASIFICACION DE ACCIDENTES
205			10,000	1						G	
	1		120,000	1					1	GG	✞✞✞✞✞✞
209											
214											
219											
224											
229											
234											
239											

NUMERO Y CLASIFICACION DE ACCIDENTES (escala: 5, 10, 15, 20, 25, 30, 35, 40, 45)

CLAVE	CLASIFICACION DEL ACCIDENTE	CLAVE	CLASIFICACION DEL ACCIDENTE
A	SALIDA DEL CAMINO		COLISION SOBRE EL CAMINO
		G	OTRO VEHICULO MOTOR EN TRANSITO
	SIN COLISION SOBRE EL CAMINO	H	OTRO VEHICULO MOTOR POR ALCANCE
B	VOLCADURA	J	VEHICULO MOTOR ESTACIONADO
C	CAIDA DE PASAJERO	K	FERROCARRIL
D	INCENDIO	L	BICICLETA
E	OTROS	M	ANIMAL
	COLISION SOBRE EL CAMINO	N	OBJETO FIJO
F	PEATON (ATROPELLAMIENTO)	O	OTROS OBJETOS

ACCIDENTES EQUIVALENTES A DAÑOS MATERIALES

✞ UN MUERTO = 6 ACCIDENTES

✡ UN HERIDO = 2 ACCIDENTES

ACCIDENTES POR KILOMETRO
2008

CARRETERA : **ENT. TESISTÁN - ENT. MALPASO**

TRAMO: **LIM. EDOS. ZAC/JAL - LIM. EDOS. JAL/ZAC**

DEL KM: 217+210

AL KM: 228+550

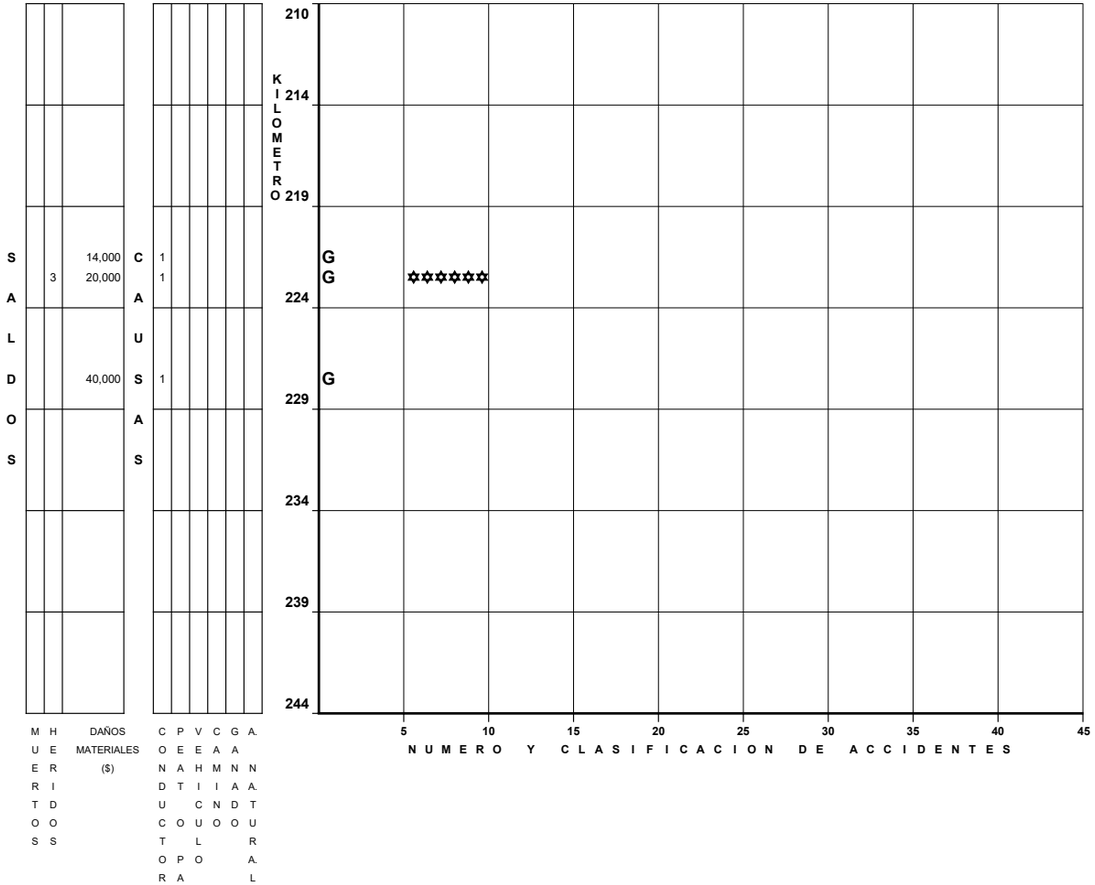

DEL KM:

AL KM:

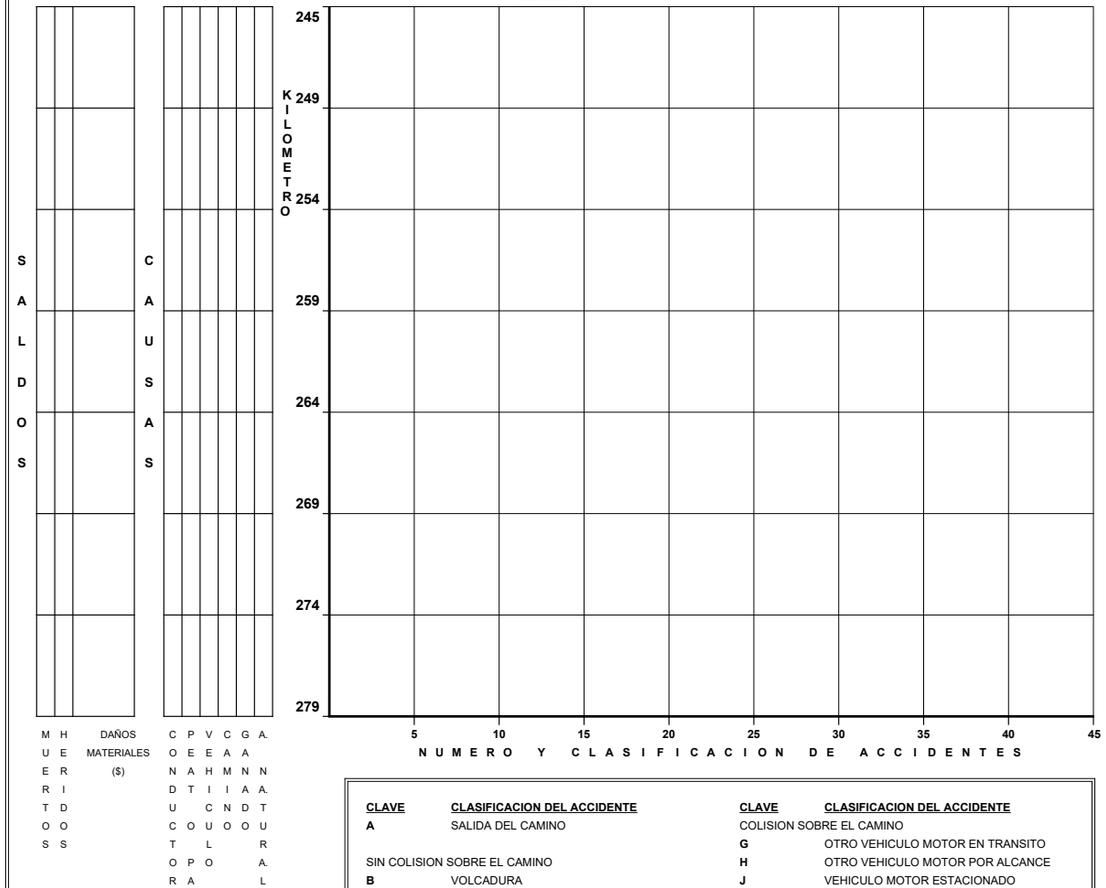

CLAVE	CLASIFICACION DEL ACCIDENTE	CLAVE	CLASIFICACION DEL ACCIDENTE
A	SALIDA DEL CAMINO	COLISION SOBRE EL CAMINO	
		G	OTRO VEHICULO MOTOR EN TRANSITO
SIN COLISION SOBRE EL CAMINO		**H**	OTRO VEHICULO MOTOR POR ALCANCE
B	VOLCADURA	**J**	VEHICULO MOTOR ESTACIONADO
C	CAIDA DE PASAJERO	**K**	FERROCARRIL
D	INCENDIO	**L**	BICICLETA
E	OTROS	**M**	ANIMAL
COLISION SOBRE EL CAMINO		**N**	OBJETO FIJO
F	PEATON (ATROPELLAMIENTO)	**O**	OTROS OBJETOS

ACCIDENTES EQUIVALENTES A DAÑOS MATERIALES

✝ UN MUERTO = 6 ACCIDENTES

✡ UN HERIDO = 2 ACCIDENTES

ACCIDENTES POR KILOMETRO
2008

CARRETERA : **TEPATITLÁN – JARALILLO**

TRAMO: **E.C.(LAGOS DE M.-GUADALAJARA)-YAHUALICA**

DEL KM: 0+000
AL KM: 34+000

MUERTOS	HERIDOS	DAÑOS MATERIALES ($)	CONDUCTOR	PEATONES	VEHICULO	CAMINO	GANADO	A. NA. TURAL	KILOMETRO	CLASIFICACION
	2	23,000	1						0	G ✡✡✡✡
	1	35,000	1						4	K ✡✡
	4	20,000	1							G ✡✡✡✡✡✡✡✡
1	1	33,400	2							GG ✡✡✝✝✝✝✝✝
	1	15,000	1						9	G ✡✡
	1	40,000	1							G ✡✡
	3	70,000			1					H ✡✡✡✡✡✡
1	2	40,000	2						14	GG ✡✡✡✡✝✝✝✝✝✝
									19	
	1	24,000	1					1		BG ✡✡
									24	
	5	15,000	1							G ✡✡✡✡✡✡✡✡✡✡✡
									29	
									34	

5 10 15 20 25 30 35 40 45

N U M E R O Y C L A S I F I C A C I O N D E A C C I D E N T E S

DEL KM: 35+000
AL KM: 61+000

MUERTOS	HERIDOS	DAÑOS MATERIALES ($)	CONDUCTOR	PEATONES	VEHICULO	CAMINO	GANADO	A. NA. TURAL	KILOMETRO	CLASIFICACION
									35	
									39	
									44	
									49	
		45,000	1							G
									54	
	6	50,000	1							G ✡✡✡✡✡✡✡✡✡✡✡✡✡
	2	45,000	2							GG ✡✡✡✡
									59	
									64	
									69	

5 10 15 20 25 30 35 40 45

N U M E R O Y C L A S I F I C A C I O N D E A C C I D E N T E S

CLAVE	CLASIFICACION DEL ACCIDENTE	CLAVE	CLASIFICACION DEL ACCIDENTE
A	SALIDA DEL CAMINO	COLISION SOBRE EL CAMINO	
		G	OTRO VEHICULO MOTOR EN TRANSITO
SIN COLISION SOBRE EL CAMINO		**H**	OTRO VEHICULO MOTOR POR ALCANCE
B	VOLCADURA	**J**	VEHICULO MOTOR ESTACIONADO
C	CAIDA DE PASAJERO	**K**	FERROCARRIL
D	INCENDIO	**L**	BICICLETA
E	OTROS	**M**	ANIMAL
COLISION SOBRE EL CAMINO		**N**	OBJETO FIJO
F	PEATON (ATROPELLAMIENTO)	**O**	OTROS OBJETOS

ACCIDENTES EQUIVALENTES A DAÑOS MATERIALES

✝ UN MUERTO = 6 ACCIDENTES

✡ UN HERIDO = 2 ACCIDENTES

ACCIDENTES POR KILOMETRO
2008

CARRETERA : **OJUELOS – AGUASCALIENTES**

TRAMO: **OJUELOS - LIM. EDOS. JAL / AGS**

DEL KM: 0+000

AL KM: 34+000

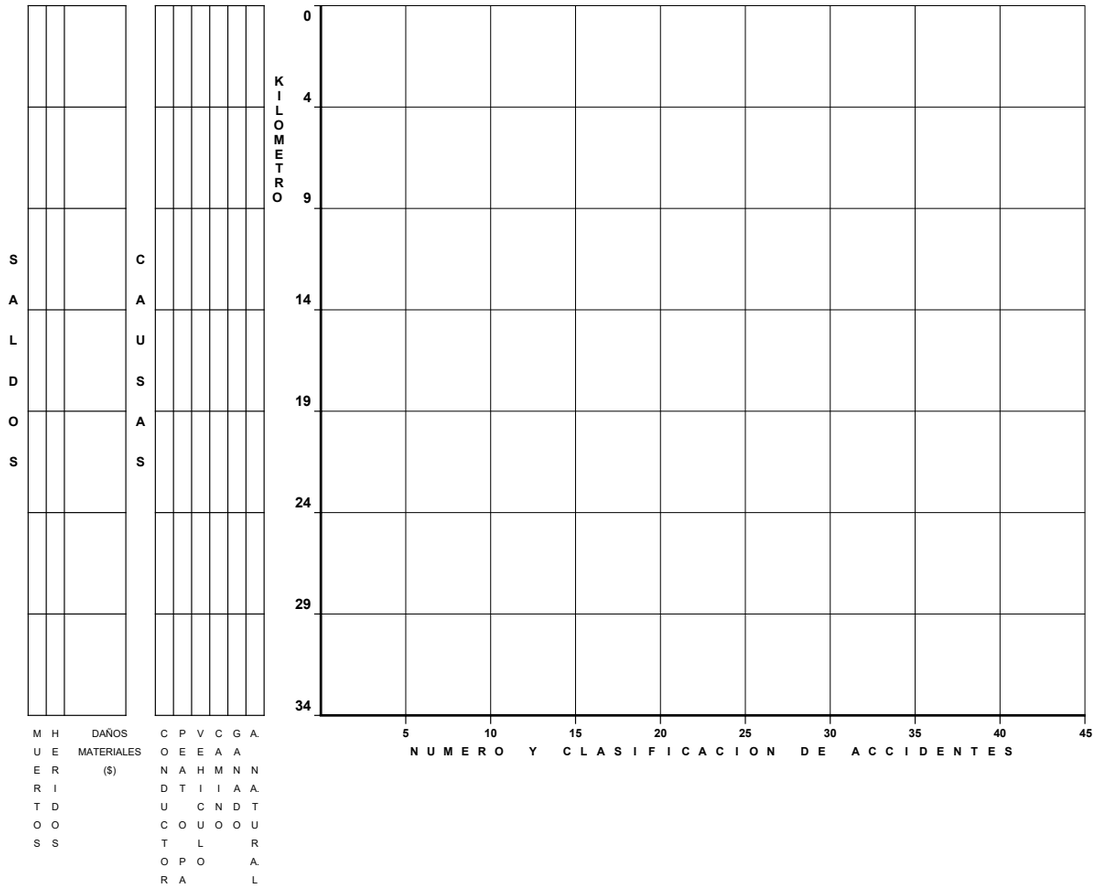

DEL KM: 35+000

AL KM: 57+200

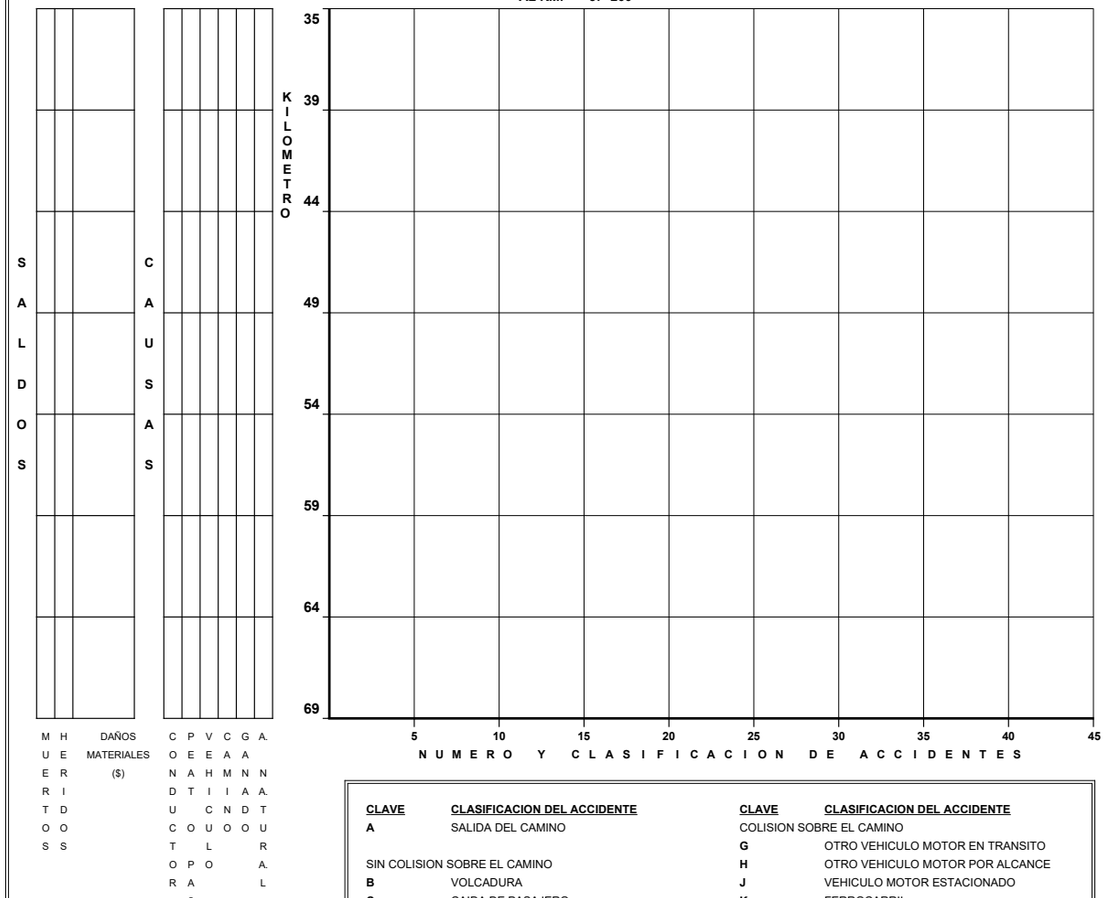

CLAVE	CLASIFICACION DEL ACCIDENTE	CLAVE	CLASIFICACION DEL ACCIDENTE
A	SALIDA DEL CAMINO	COLISION SOBRE EL CAMINO	
		G	OTRO VEHICULO MOTOR EN TRANSITO
SIN COLISION SOBRE EL CAMINO		**H**	OTRO VEHICULO MOTOR POR ALCANCE
B	VOLCADURA	**J**	VEHICULO MOTOR ESTACIONADO
C	CAIDA DE PASAJERO	**K**	FERROCARRIL
D	INCENDIO	**L**	BICICLETA
E	OTROS	**M**	ANIMAL
COLISION SOBRE EL CAMINO		**N**	OBJETO FIJO
F	PEATON (ATROPELLAMIENTO)	**O**	OTROS OBJETOS

ACCIDENTES EQUIVALENTES A DAÑOS MATERIALES

✝ UN MUERTO = 6 ACCIDENTES

✡ UN HERIDO = 2 ACCIDENTES

ACCIDENTES POR KILOMETRO
2008

CARRETERA : **DOLORES HGO. - OJUELOS**
TRAMO: **LIM EDOS. GTO./JAL. - OJUELOS**

DEL KM: 187+000
AL KM: 197+500

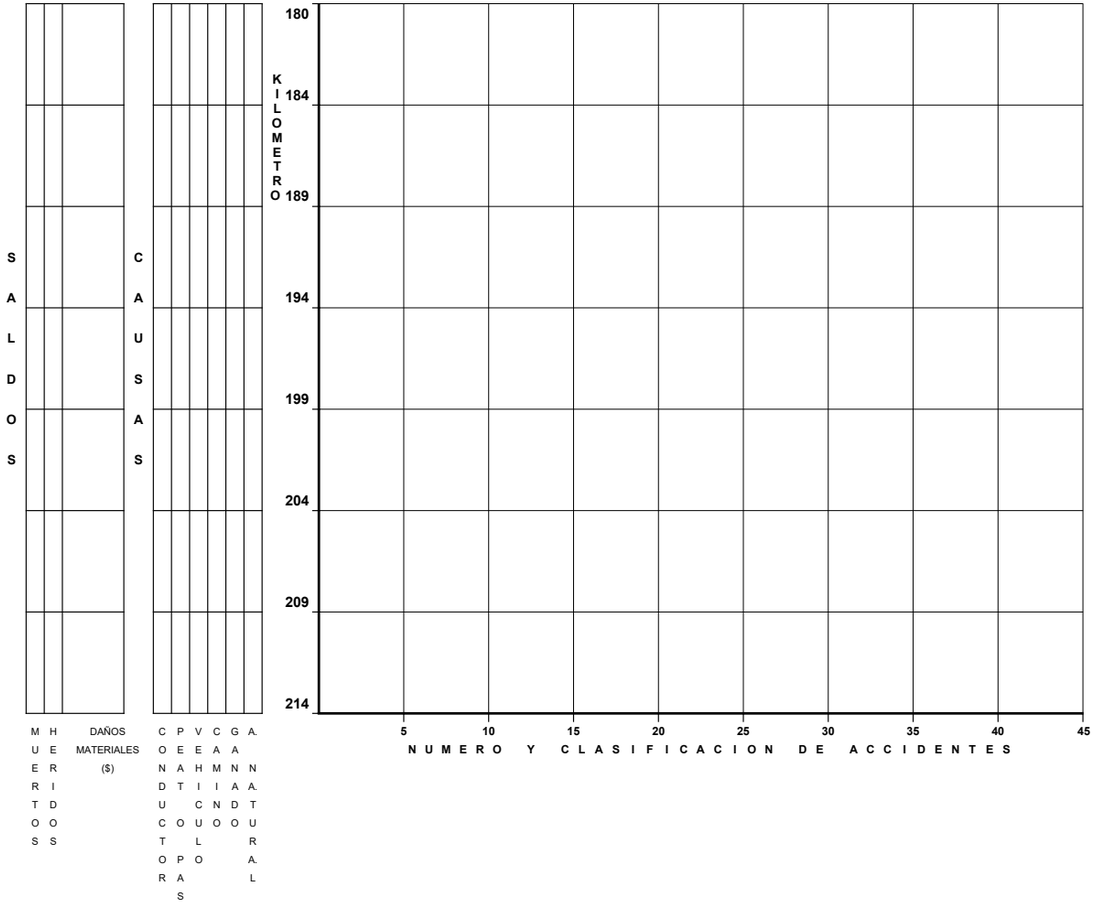

DEL KM:
AL KM:

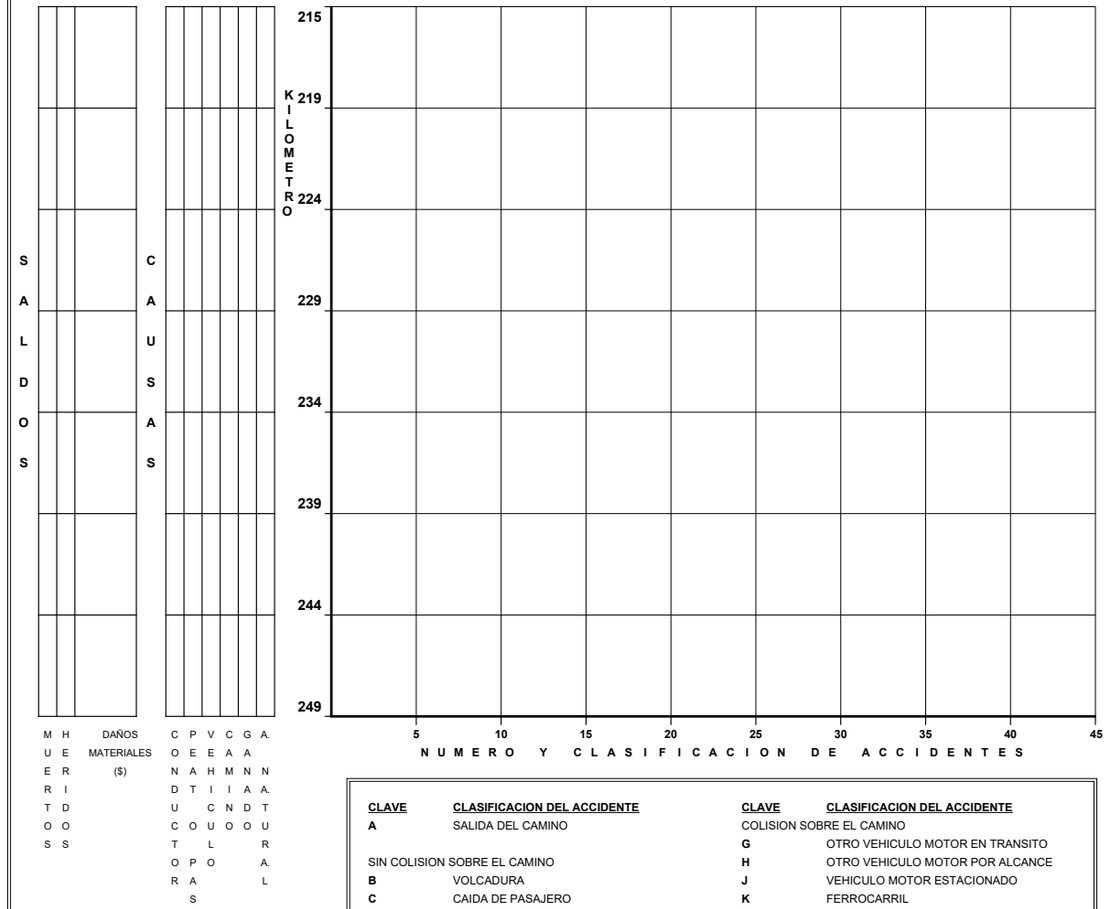

CLAVE	CLASIFICACION DEL ACCIDENTE	CLAVE	CLASIFICACION DEL ACCIDENTE
A	SALIDA DEL CAMINO	COLISION SOBRE EL CAMINO	
		G	OTRO VEHICULO MOTOR EN TRANSITO
SIN COLISION SOBRE EL CAMINO		**H**	OTRO VEHICULO MOTOR POR ALCANCE
B	VOLCADURA	**J**	VEHICULO MOTOR ESTACIONADO
C	CAIDA DE PASAJERO	**K**	FERROCARRIL
D	INCENDIO	**L**	BICICLETA
E	OTROS	**M**	ANIMAL
COLISION SOBRE EL CAMINO		**N**	OBJETO FIJO
F	PEATON (ATROPELLAMIENTO)	**O**	OTROS OBJETOS

ACCIDENTES EQUIVALENTES A DAÑOS MATERIALES
✝ UN MUERTO = 6 ACCIDENTES
✡ UN HERIDO = 2 ACCIDENTES

ACCIDENTES POR KILOMETRO
2008

CARRETERA : **RAMAL A TOMATLAN**

TRAMO: **ENT. C(MANZANILLO-PTO. VALLARTA) - TOMATLAN**

DEL KM: 0+000

AL KM: 12+000

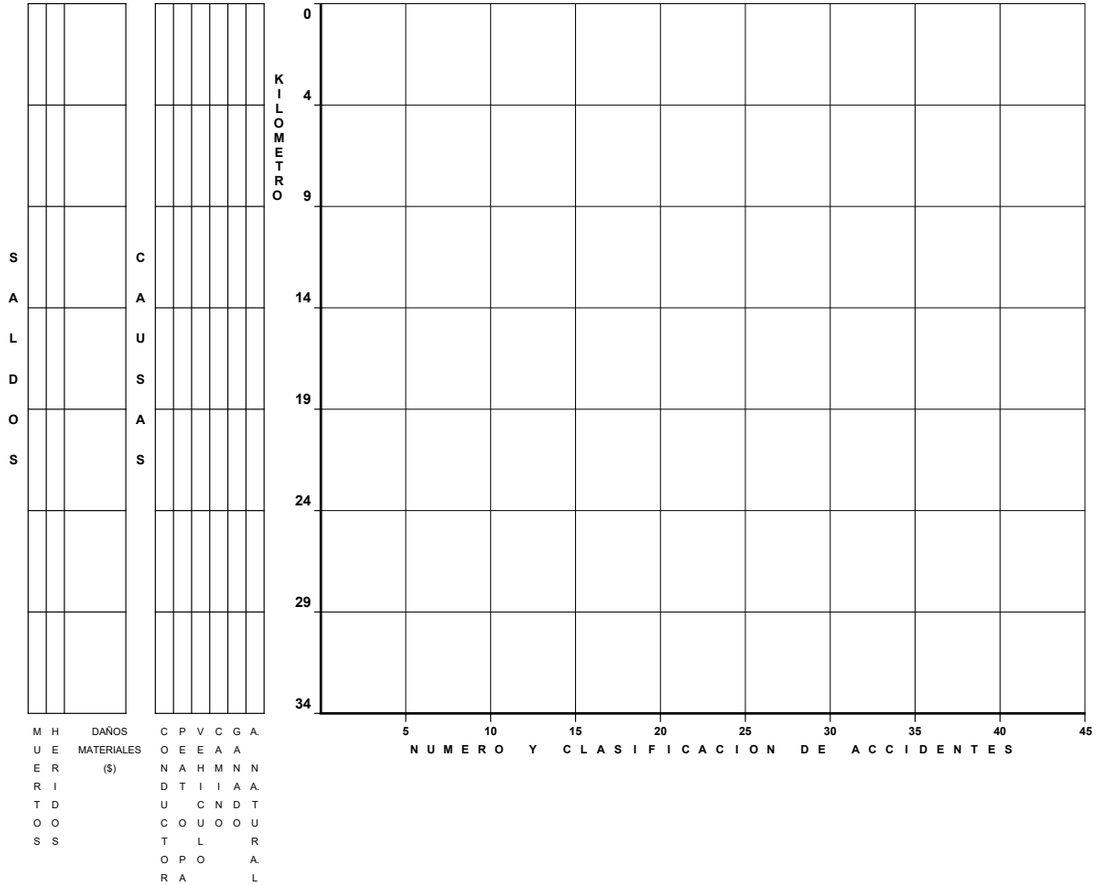

DEL KM:

AL KM:

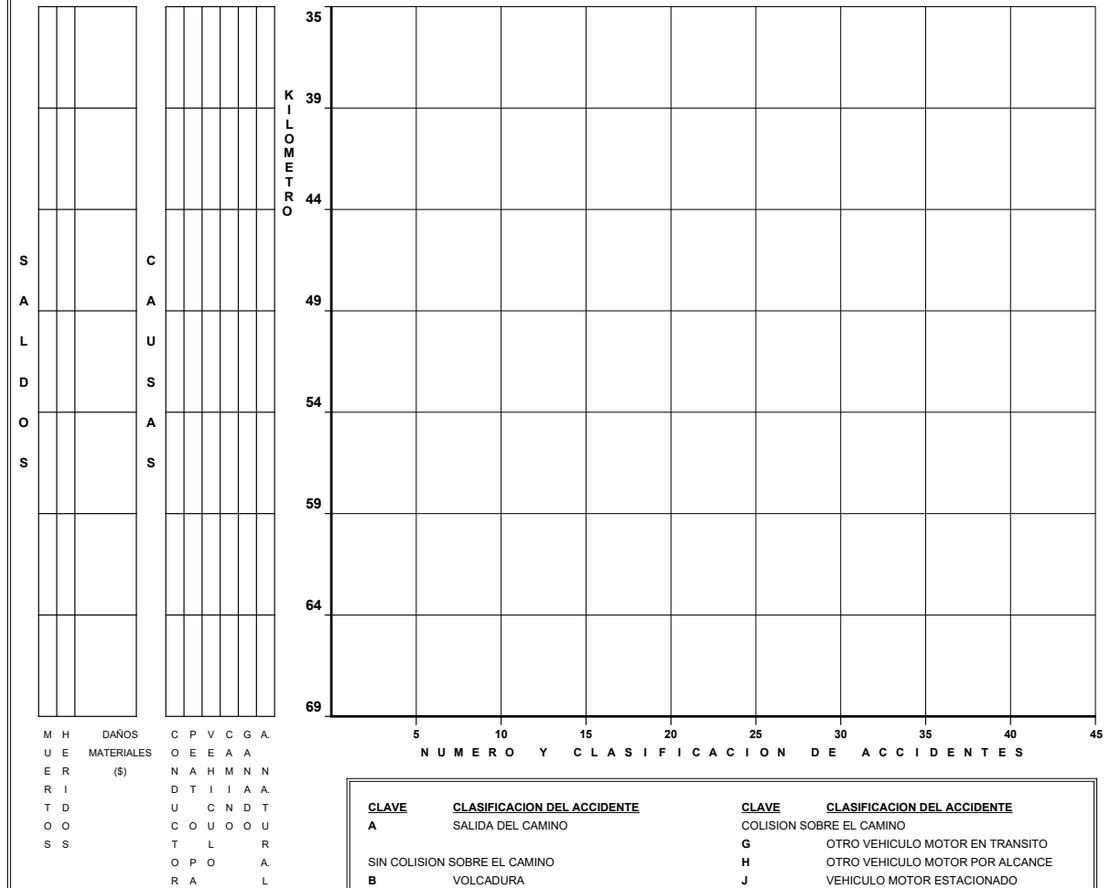

CLAVE	CLASIFICACION DEL ACCIDENTE	CLAVE	CLASIFICACION DEL ACCIDENTE
A	SALIDA DEL CAMINO	COLISION SOBRE EL CAMINO	
		G	OTRO VEHICULO MOTOR EN TRANSITO
SIN COLISION SOBRE EL CAMINO		**H**	OTRO VEHICULO MOTOR POR ALCANCE
B	VOLCADURA	**J**	VEHICULO MOTOR ESTACIONADO
C	CAIDA DE PASAJERO	**K**	FERROCARRIL
D	INCENDIO	**L**	BICICLETA
E	OTROS	**M**	ANIMAL
COLISION SOBRE EL CAMINO		**N**	OBJETO FIJO
F	PEATON (ATROPELLAMIENTO)	**O**	OTROS OBJETOS

ACCIDENTES EQUIVALENTES A DAÑOS MATERIALES

✝ UN MUERTO = 6 ACCIDENTES

✡ UN HERIDO = 2 ACCIDENTES

ACCIDENTES POR KILOMETRO
2008

CARRETERA : **ZAPOTLANEJO - GUADALAJARA (CUOTA)**
TRAMO: **ZAPOTLANEJO - GUADALAJARA**

DEL KM: 0+000
AL KM: 26+000

KILOMETRO	MUERTOS	HERIDOS	DAÑOS MATERIALES ($)	CONDUCTOR	PEATON	VEHICULO	CAMINO	GANADO	A. NATURAL	CLASIFICACION	NUMERO Y CLASIFICACION DE ACCIDENTES
0		4	60,000	1						G	✡✡✡✡✡✡✡✡
1		1	5,000	1						G	✡✡
2	1		20,000	1						G	✞✞✞✞✞✞
4			22,000	1						G	
9	1		15,000	1						G	✞✞✞✞✞✞
11			50,500	1						G	
14		3	52,000	2						GG	✡✡✡✡✡✡
18		1	30,000	1						G	✡✡
19		1	65,000	2						GH	✡✡
20	1	2	231,500	3						GHH	✡✡✡✡✞✞✞✞✞✞
21		1	54,200	3						HHH	✡✡
23	2	2	207,000	5						BGGGH	✡✡✡✡✞✞✞✞✞✞✞✞✞✞✞✞
24		1	20,000	1						G	✡✡
25		5	153,500	4	1					FGGGGN	✡✡✡✡✡✡✡✡✡✡

KILOMETRO: 0, 4, 9, 14, 19, 24, 29, 34

NUMERO Y CLASIFICACION DE ACCIDENTES: 5, 10, 15, 20, 25, 30, 35, 40, 45

SALDOS: MUERTOS, HERIDOS, DAÑOS MATERIALES ($)

CAUSAS: CONDUCTOR, PEATON, VEHICULO, CAMINO, GANADO, A. NATURAL

DEL KM:
AL KM:

KILOMETRO	MUERTOS	HERIDOS	DAÑOS MATERIALES ($)	CONDUCTOR	PEATON	VEHICULO	CAMINO	GANADO	A. NATURAL	NUMERO Y CLASIFICACION DE ACCIDENTES
35										
39										
44										
49										
54										
59										
64										
69										

NUMERO Y CLASIFICACION DE ACCIDENTES: 5, 10, 15, 20, 25, 30, 35, 40, 45

CLAVE	CLASIFICACION DEL ACCIDENTE	CLAVE	CLASIFICACION DEL ACCIDENTE
A	SALIDA DEL CAMINO		COLISION SOBRE EL CAMINO
		G	OTRO VEHICULO MOTOR EN TRANSITO
	SIN COLISION SOBRE EL CAMINO	H	OTRO VEHICULO MOTOR POR ALCANCE
B	VOLCADURA	J	VEHICULO MOTOR ESTACIONADO
C	CAIDA DE PASAJERO	K	FERROCARRIL
D	INCENDIO	L	BICICLETA
E	OTROS	M	ANIMAL
	COLISION SOBRE EL CAMINO	N	OBJETO FIJO
F	PEATON (ATROPELLAMIENTO)	O	OTROS OBJETOS

ACCIDENTES EQUIVALENTES A DAÑOS MATERIALES
✞ UN MUERTO = 6 ACCIDENTES
✡ UN HERIDO = 2 ACCIDENTES

ACCIDENTES POR KILOMETRO
2008

CARRETERA : **GUADALAJARA - COLIMA (CUOTA)**
TRAMO: **ACATLÁN - LIM. DE EDOS. JAL / COL**

DEL KM: 0+000
AL KM: 34+000

KILOMETRO	MUERTOS	HERIDOS	DAÑOS MATERIALES ($)	CONDUCTOR	PEATONAS	VEHICULO	CAMINO	GANADO	A. NA. TURAL
0		3	57,500	2					
4									
9									
14									
19	2	9	50,000			1			
24									
29			10,000	1					
34									

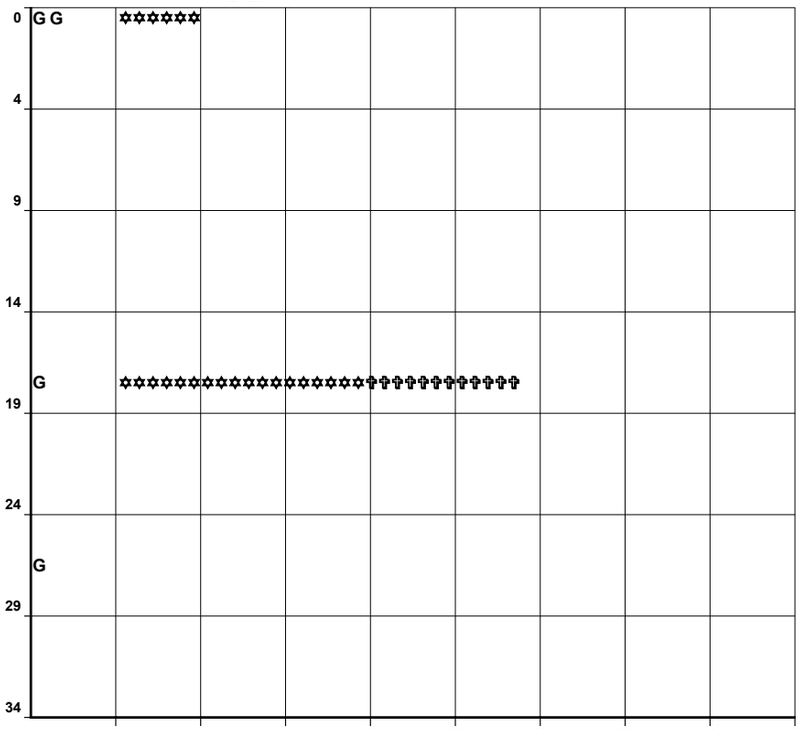

DEL KM: 35+000
AL KM: 69+000

KILOMETRO	MUERTOS	HERIDOS	DAÑOS MATERIALES ($)	CONDUCTOR	PEATONAS	VEHICULO	CAMINO	GANADO	A. NA. TURAL
35									
39									
44									
49									
54	1	###	20,000	1					
59									
64		3	30,000	1					
69			40,000						1

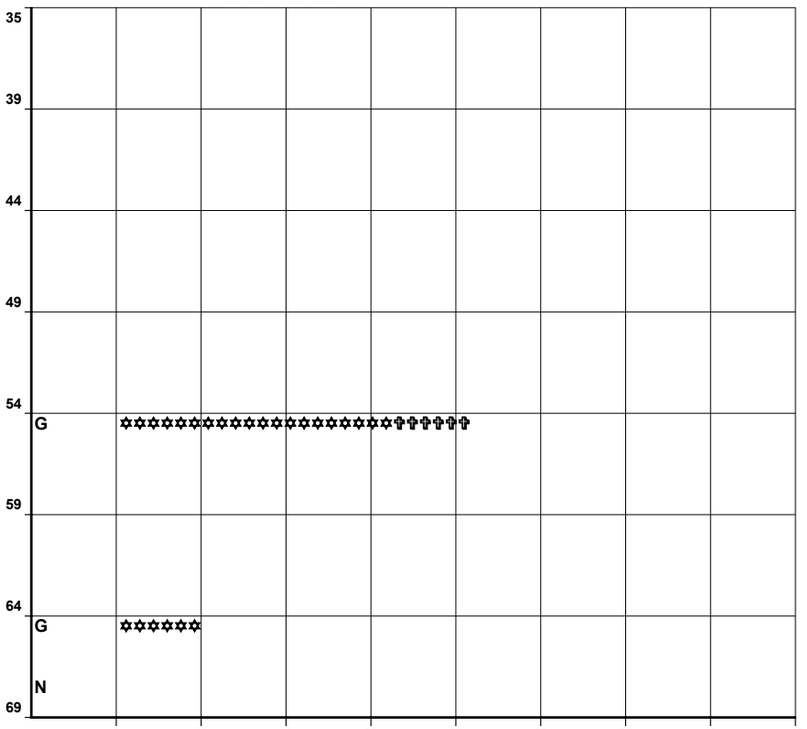

CLAVE	CLASIFICACION DEL ACCIDENTE
A	SALIDA DEL CAMINO
SIN COLISION SOBRE EL CAMINO	
B	VOLCADURA
C	CAIDA DE PASAJERO
D	INCENDIO
E	OTROS
COLISION SOBRE EL CAMINO	
F	PEATON (ATROPELLAMIENTO)

CLAVE	CLASIFICACION DEL ACCIDENTE
COLISION SOBRE EL CAMINO	
G	OTRO VEHICULO MOTOR EN TRANSITO
H	OTRO VEHICULO MOTOR POR ALCANCE
J	VEHICULO MOTOR ESTACIONADO
K	FERROCARRIL
L	BICICLETA
M	ANIMAL
N	OBJETO FIJO
O	OTROS OBJETOS

ACCIDENTES EQUIVALENTES A DAÑOS MATERIALES
✝ UN MUERTO = 6 ACCIDENTES
✡ UN HERIDO = 2 ACCIDENTES

ACCIDENTES POR KILOMETRO
2008

CARRETERA : **GUADALAJARA - COLIMA (CUOTA)**

TRAMO: **ACATLÁN - LIM. DE EDOS. JAL / COL**

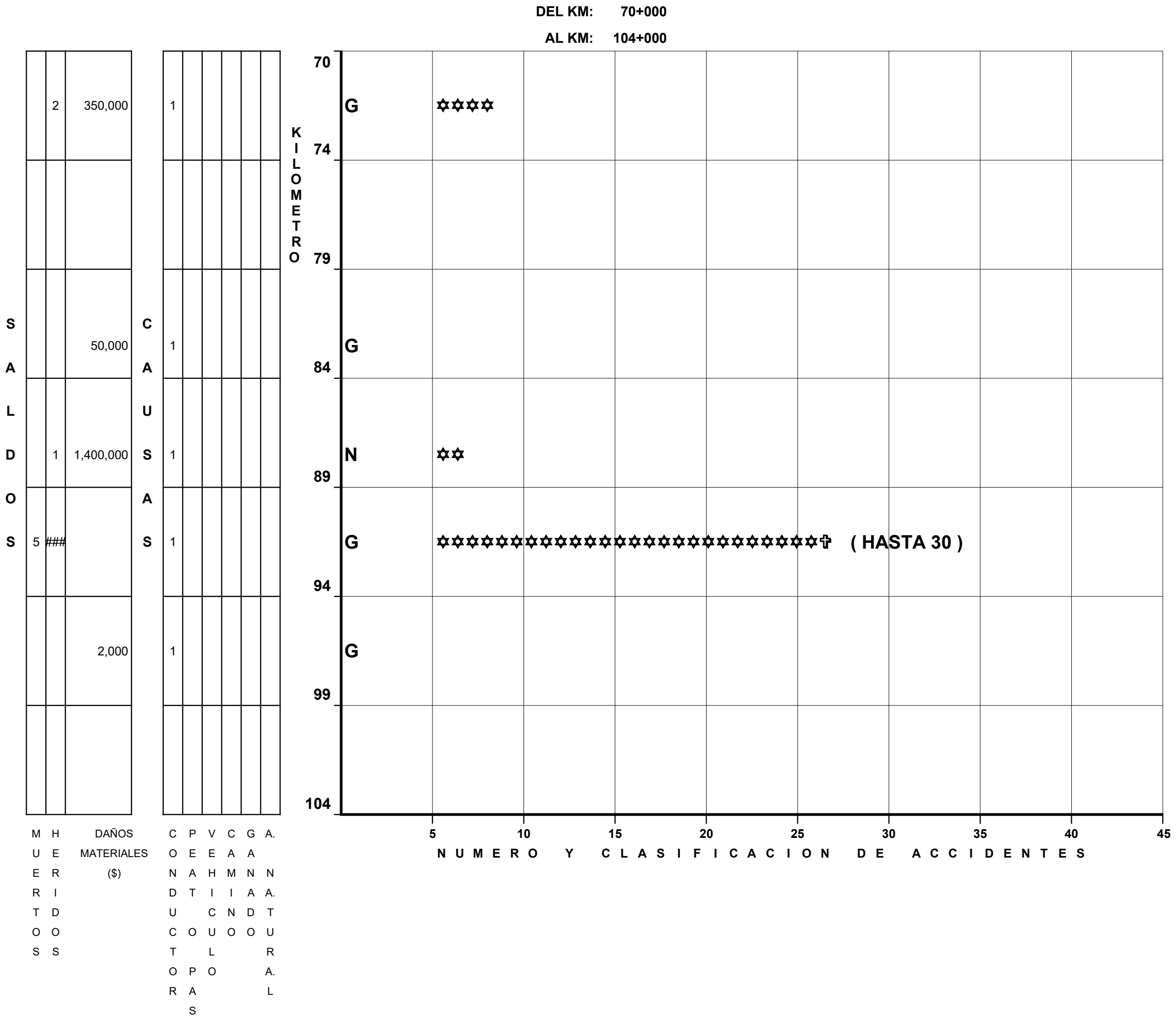

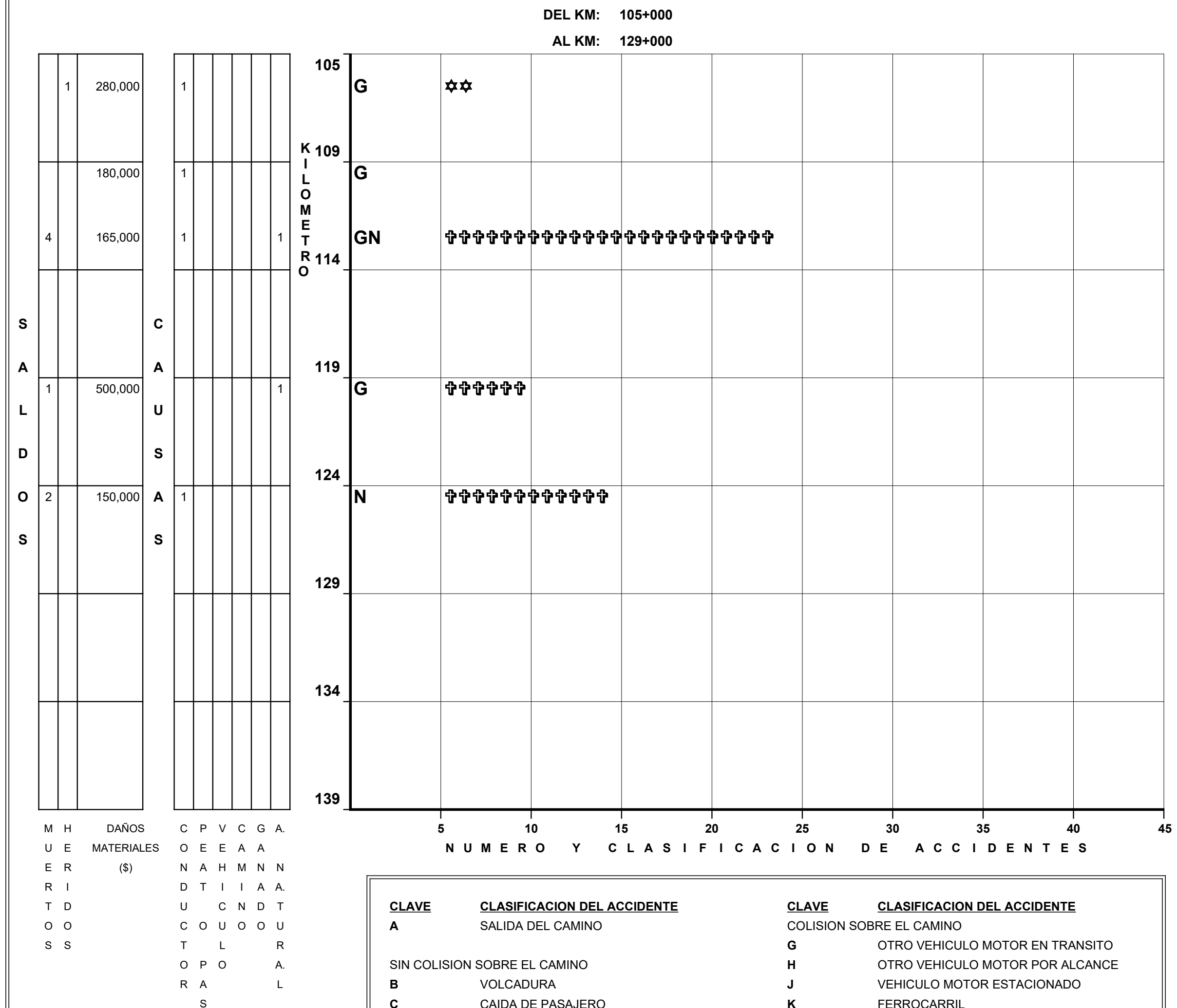

CLAVE	CLASIFICACION DEL ACCIDENTE	CLAVE	CLASIFICACION DEL ACCIDENTE
A	SALIDA DEL CAMINO	COLISION SOBRE EL CAMINO	
		G	OTRO VEHICULO MOTOR EN TRANSITO
SIN COLISION SOBRE EL CAMINO		H	OTRO VEHICULO MOTOR POR ALCANCE
B	VOLCADURA	J	VEHICULO MOTOR ESTACIONADO
C	CAIDA DE PASAJERO	K	FERROCARRIL
D	INCENDIO	L	BICICLETA
E	OTROS	M	ANIMAL
COLISION SOBRE EL CAMINO		N	OBJETO FIJO
F	PEATON (ATROPELLAMIENTO)	O	OTROS OBJETOS

ACCIDENTES EQUIVALENTES A DAÑOS MATERIALES

✞ UN MUERTO = 6 ACCIDENTES

✡ UN HERIDO = 2 ACCIDENTES

ACCIDENTES POR KILOMETRO
2008

CARRETERA : **MARAVATIO - ZAPOTLANEJO (CUOTA)**
TRAMO: **LIM. DE EDOS. MICH / JAL - T.C. ZAPOTLANEJO - GUADALAJARA**

DEL KM: 396+500
AL KM: 429+000

KILOMETRO	SALDOS: MUERTOS	SALDOS: HERIDOS	SALDOS: DAÑOS MATERIALES ($)	CAUSAS: CONDUCTOR	CAUSAS: PEATON O PASAJEROS	CAUSAS: VEHICULO	CAUSAS: CAMINO	CAUSAS: GANADO	CAUSAS: A. NATURAL	CLASIFICACION	NUMERO Y CLASIFICACION DE ACCIDENTES
395											
399	1	5	165,000	1		1				BG	✡✡✡✡✡✡✡✡✡✡✞✞✞✞✞✞
			2,000	1						G	
404											
		4	25,000			1				G	✡✡✡✡✡✡✡✡
409											
		1	70,000						1	G	✡✡
414											
		2	10,000			1				G	✡✡✡✡
		1	5,000		1					F	✡✡
	1		20,000	1						G	✞✞✞✞✞✞
419			300,000	1						G	
	1		100,000	1						N	✞✞✞✞✞✞
424											
		4	105,000	2						GG	✡✡✡✡✡✡✡✡
429											

NUMERO Y CLASIFICACION DE ACCIDENTES: 5 10 15 20 25 30 35 40 45

DEL KM: 430+000
AL KM: 464+000

KILOMETRO	SALDOS: MUERTOS	SALDOS: HERIDOS	SALDOS: DAÑOS MATERIALES ($)	CAUSAS: CONDUCTOR	CAUSAS: PEATON O PASAJEROS	CAUSAS: VEHICULO	CAUSAS: CAMINO	CAUSAS: GANADO	CAUSAS: A. NATURAL	CLASIFICACION	NUMERO Y CLASIFICACION DE ACCIDENTES
430											
434	2	2	50,000	1						G	✡✡✡✡✞✞✞✞✞✞✞✞✞✞✞✞
			40,000	1						G	
439		1	80,000	1						G	✡✡
444											
			250,000			1				G	
449											
454			80,000				1			G	
459		3	15,000	1						G	✡✡✡✡✡✡
			500,000	1						G	
464		4	60,000	1					1	GG	✡✡✡✡✡✡✡✡

NUMERO Y CLASIFICACION DE ACCIDENTES: 5 10 15 20 25 30 35 40 45

CLAVE	CLASIFICACION DEL ACCIDENTE	CLAVE	CLASIFICACION DEL ACCIDENTE
A	SALIDA DEL CAMINO		COLISION SOBRE EL CAMINO
		G	OTRO VEHICULO MOTOR EN TRANSITO
	SIN COLISION SOBRE EL CAMINO	H	OTRO VEHICULO MOTOR POR ALCANCE
B	VOLCADURA	J	VEHICULO MOTOR ESTACIONADO
C	CAIDA DE PASAJERO	K	FERROCARRIL
D	INCENDIO	L	BICICLETA
E	OTROS	M	ANIMAL
	COLISION SOBRE EL CAMINO	N	OBJETO FIJO
F	PEATON (ATROPELLAMIENTO)	O	OTROS OBJETOS

ACCIDENTES EQUIVALENTES A DAÑOS MATERIALES
✞ UN MUERTO = 6 ACCIDENTES
✡ UN HERIDO = 2 ACCIDENTES

ACCIDENTES POR KILOMETRO
2008

CARRETERA : **MARAVATIO - ZAPOTLANEJO (CUOTA)**

TRAMO: **LIM. DE EDOS. MICH / JAL - T.C. ZAPOTLANEJO - GUADALAJARA**

DEL KM: 465+000

AL KM: 474+713

KILOMETRO	MUERTOS	HERIDOS	DAÑOS MATERIALES ($)	SALDOS	CONDUCTOR	PEATONAS	VEHICULO	CAMINO	GANADO	A. NATURAL
465			80,000							1
			76,000		1					
469		1	12,000		1					
			100,000				1			
474										
479										
484										
489										
494										
499										



DEL KM:

AL KM:

KILOMETRO	MUERTOS	HERIDOS	DAÑOS MATERIALES ($)	SALDOS	CONDUCTOR	PEATONAS	VEHICULO	CAMINO	GANADO	A. NATURAL
500										
504										
509										
514										
519										
524										
529										
534										



CLAVE	CLASIFICACION DEL ACCIDENTE
A	SALIDA DEL CAMINO
SIN COLISION SOBRE EL CAMINO	
B	VOLCADURA
C	CAIDA DE PASAJERO
D	INCENDIO
E	OTROS
COLISION SOBRE EL CAMINO	
F	PEATON (ATROPELLAMIENTO)

CLAVE	CLASIFICACION DEL ACCIDENTE
COLISION SOBRE EL CAMINO	
G	OTRO VEHICULO MOTOR EN TRANSITO
H	OTRO VEHICULO MOTOR POR ALCANCE
J	VEHICULO MOTOR ESTACIONADO
K	FERROCARRIL
L	BICICLETA
M	ANIMAL
N	OBJETO FIJO
O	OTROS OBJETOS

ACCIDENTES EQUIVALENTES A DAÑOS MATERIALES

✝ UN MUERTO = 6 ACCIDENTES

✡ UN HERIDO = 2 ACCIDENTES

ACCIDENTES POR KILOMETRO
2008

CARRETERA : **ZAPOTLANEJO - LAGOS DE MORENO (CUOTA)**
TRAMO: **ENT. ZAPOTLANEJO - ENT. EL DESPERDICIO**

DEL KM: 0+000
AL KM: 34+000

Muertos	Heridos	Daños materiales ($)	Conductor	Peaton	Vehiculo	Camino	Ganado	Natural	Kilometro	Clasificación
2	5	290,000	4						0	GGGG
1	6	527,000	2		2					BGGG
	2	15,000			1				4	G
1	2	60,000			1	1				GN
1	1	40,000			1					N
		10,000				1				G
									9	
		200,000	1							G
		500,000						1		N
									14	
		70,000	1							G
		400,000				1				G
									19	
		30,000			1					G
		215,000	2							GH
									24	
		100,000	1							G
									29	
	6	40,000			1					B
1	9	340,000	2						34	HN

NUMERO Y CLASIFICACION DE ACCIDENTES (5 10 15 20 25 30 35 40 45)

DEL KM: 35+000
AL KM: 69+000

Muertos	Heridos	Daños materiales ($)	Conductor	Peaton	Vehiculo	Camino	Ganado	Natural	Kilometro	Clasificación
									35	
		500,000				1				N
	2	96,000	2						39	GJ
		172,000	1					1		GG
	9	399,000	7					1		GGGGHHHN
2	1	73,000	2							GJ
	8	180,000	1		1				44	GN
	1	12,000	1							G
	2	20,000			1					G
		200,000						2	49	GG
	2	50,000	1					1		GG
		50,000	1							B
									54	
1	4	30,000			1					G
	3	30,000	1							G
	5	15,000	2						59	GG
		400,000	1							B
									64	
		110,000	1							J
2		150,000	1							N
									69	

NUMERO Y CLASIFICACION DE ACCIDENTES (5 10 15 20 25 30 35 40 45)

CLAVE	CLASIFICACION DEL ACCIDENTE	CLAVE	CLASIFICACION DEL ACCIDENTE
	SIN COLISION SOBRE EL CAMINO		COLISION SOBRE EL CAMINO
A	SALIDA DEL CAMINO	G	OTRO VEHICULO MOTOR EN TRANSITO
B	VOLCADURA	H	OTRO VEHICULO MOTOR POR ALCANCE
C	CAIDA DE PASAJERO	J	VEHICULO MOTOR ESTACIONADO
D	INCENDIO	K	FERROCARRIL
E	OTROS	L	BICICLETA
	COLISION SOBRE EL CAMINO	M	ANIMAL
F	PEATON (ATROPELLAMIENTO)	N	OBJETO FIJO
		O	OTROS OBJETOS

ACCIDENTES EQUIVALENTES A DAÑOS MATERIALES
✞ UN MUERTO = 6 ACCIDENTES
✡ UN HERIDO = 2 ACCIDENTES

ACCIDENTES POR KILOMETRO
2008

CARRETERA : **ZAPOTLANEJO - LAGOS DE MORENO (CUOTA)**
TRAMO: **ENT. ZAPOTLANEJO - ENT. EL DESPERDICIO**

DEL KM: 70+000
AL KM: 104+000

SALDOS: MUERTOS	SALDOS: HERIDOS	DAÑOS MATERIALES ($)	CAUSAS: C	P	V	C	G	A.	KILOMETRO	CLASIFICACION	NUMERO Y CLASIFICACION DE ACCIDENTES
		50,000						1	70	N	
		50,000			1					G	
									74		
	2	60,000	1							G	✡✡✡✡
	4	75,000	2							GH	✡✡✡✡✡✡✡✡
									79		
	1	80,000	1							G	✡✡
1	2	50,000	1		1				84	GN	✡✡✡✡✞✞✞✞✞✞
		120,000	1							A	
1	3	1,625,000	3						89	GHH	✡✡✡✡✡✡✞✞✞✞✞✞
		50,000	1							G	
									94		
		30,000						1		G	
									99		
		15,000	1							G	
1	1	20,000						1		G	✡✡✞✞✞✞✞✞
									104		

NUMERO Y CLASIFICACION DE ACCIDENTES: 5 10 15 20 25 30 35 40 45

DEL KM: 105+000
AL KM: 139+000

SALDOS: MUERTOS	SALDOS: HERIDOS	DAÑOS MATERIALES ($)	CAUSAS: C	P	V	C	G	A.	KILOMETRO	CLASIFICACION	NUMERO Y CLASIFICACION DE ACCIDENTES
	3	155,000		1				4	105	FGGNN	✡✡✡✡✡✡
		20,000	1							G	
1	2	129,000	2							GJ	✡✡✡✡✞✞✞✞✞✞
									109		
	1	60,000	2							GG	✡✡
									114		
	1	530,000	1		1					GN	✡✡
	8	190,000	5							GGGGG	✡✡✡✡✡✡✡✡✡✡✡✡✡✡✡✡
	9	224,000	3			2				BGGGG	✡✡✡✡✡✡✡✡✡✡✡✡✡✡✡✡✡✡
									119		
	1	65,000	2							GH	✡✡
		7,000	1							H	
	2	35,000	1							G	YYYY
		10,000	1						124	B	
	1	15,000	1							N	✡✡
									129		
		37,000	2							GG	
	1	40,000	1							G	✡✡
		20,000						1	134	J	
		5,000						1		G	
									139		

NUMERO Y CLASIFICACION DE ACCIDENTES: 5 10 15 20 25 30 35 40 45

CLAVE	CLASIFICACION DEL ACCIDENTE	CLAVE	CLASIFICACION DEL ACCIDENTE
A	SALIDA DEL CAMINO	COLISION SOBRE EL CAMINO	
		G	OTRO VEHICULO MOTOR EN TRANSITO
SIN COLISION SOBRE EL CAMINO		H	OTRO VEHICULO MOTOR POR ALCANCE
B	VOLCADURA	J	VEHICULO MOTOR ESTACIONADO
C	CAIDA DE PASAJERO	K	FERROCARRIL
D	INCENDIO	L	BICICLETA
E	OTROS	M	ANIMAL
COLISION SOBRE EL CAMINO		N	OBJETO FIJO
F	PEATON (ATROPELLAMIENTO)	O	OTROS OBJETOS

ACCIDENTES EQUIVALENTES A DAÑOS MATERIALES
✞ UN MUERTO = 6 ACCIDENTES
✡ UN HERIDO = 2 ACCIDENTES

ACCIDENTES POR KILOMETRO
2008

CARRETERA : **ZAPOTLANEJO - LAGOS DE MORENO (CUOTA)**

TRAMO: **ENT. ZAPOTLANEJO - ENT. EL DESPERDICIO**

DEL KM: 140+000

AL KM: 146+200

MUERTOS	HERIDOS	DAÑOS MATERIALES ($)	CONDUCTOR	PASAJEROS	VEHICULO	CAMINO	GANADO	A. NA. TURAL
	2	130,000	2					

SALDOS

CAUSAS

KILOMETRO

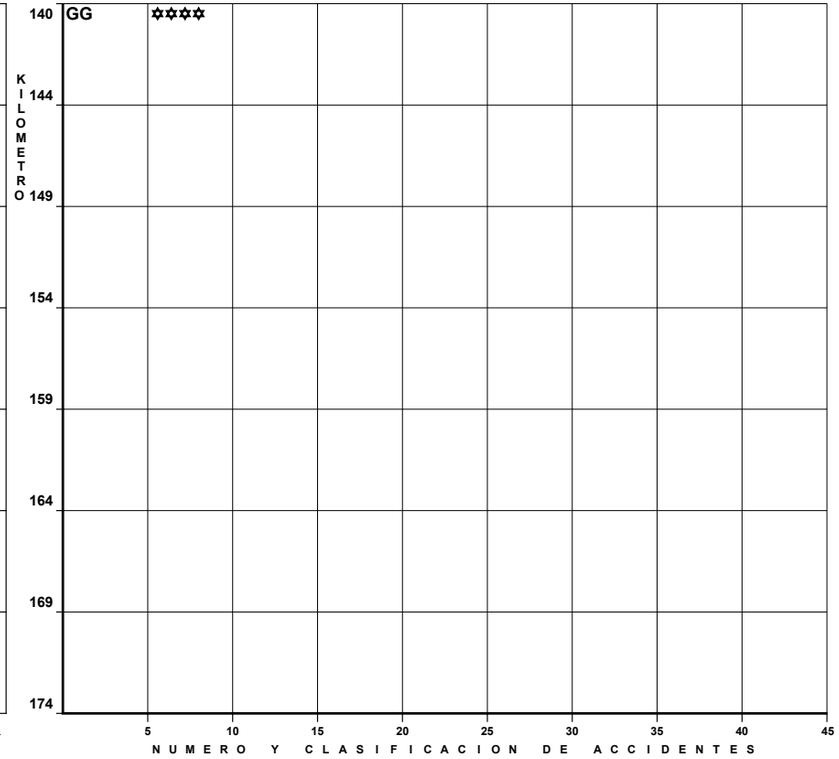

DEL KM:

AL KM:

MUERTOS	HERIDOS	DAÑOS MATERIALES ($)	CONDUCTOR	PASAJEROS	VEHICULO	CAMINO	GANADO	A. NA. TURAL

SALDOS

CAUSAS

KILOMETRO

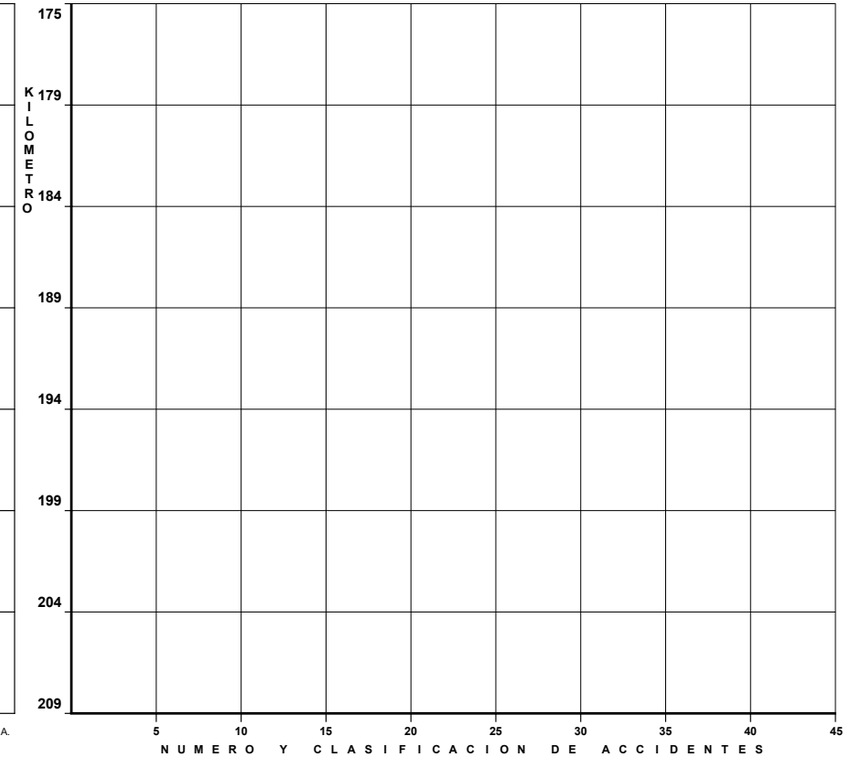

CLAVE	CLASIFICACION DEL ACCIDENTE	CLAVE	CLASIFICACION DEL ACCIDENTE
A	SALIDA DEL CAMINO	COLISION SOBRE EL CAMINO	
		G	OTRO VEHICULO MOTOR EN TRANSITO
SIN COLISION SOBRE EL CAMINO		**H**	OTRO VEHICULO MOTOR POR ALCANCE
B	VOLCADURA	**J**	VEHICULO MOTOR ESTACIONADO
C	CAIDA DE PASAJERO	**K**	FERROCARRIL
D	INCENDIO	**L**	BICICLETA
E	OTROS	**M**	ANIMAL
COLISION SOBRE EL CAMINO		**N**	OBJETO FIJO
F	PEATON (ATROPELLAMIENTO)	**O**	OTROS OBJETOS

ACCIDENTES EQUIVALENTES A DAÑOS MATERIALES

✝ UN MUERTO = 6 ACCIDENTES

✡ UN HERIDO = 2 ACCIDENTES

ACCIDENTES POR KILOMETRO
2008

CARRETERA : **LEÓN - AGUASCALIENTES (CUOTA)**

TRAMO: **LIM. EDOS. GTO / JAL - ENT. EL SALVADOR**

DEL KM: 28+500
AL KM: 59+000

KILOMETRO	MUERTOS	HERIDOS	DAÑOS MATERIALES ($)	CONDUCTOR	PEATONES	VEHICULO	CAMINO	GANADO	A. NA. TURAL
25–29			250,000			1			
29–34		1	50,000	1					
34–39			130,000	1					
		2	280,000	2				1	
	3	4	50,000			1			
39–44	1	8	10,000			1			
		3	55,000			1			
44–49	1		87,000	2					1
			10,000						
		2	190,000	1					
49–54	1		90,000						1
54–59			10,000			1			
			35,000	1					

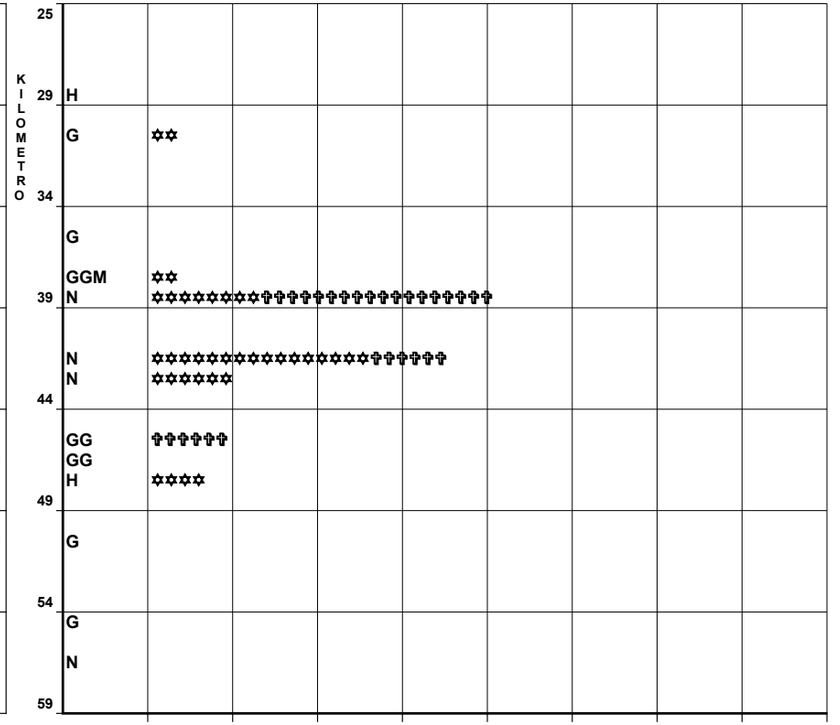

DEL KM: 60+000
AL KM: 94+000

KILOMETRO	MUERTOS	HERIDOS	DAÑOS MATERIALES ($)	CONDUCTOR	PEATONES	VEHICULO	CAMINO	GANADO	A. NA. TURAL
60–64			768,000	2					
			520,000			1			
64–69		1	2	45,000			1		
69–74			15,000	1					
	2	1	25,000	1					
		1	1,500,000	1					
74–79			50,000	1					
			20,000	1					
79–84									1
84–89		2	450,000	1					1
89–94		1	45,000	1					

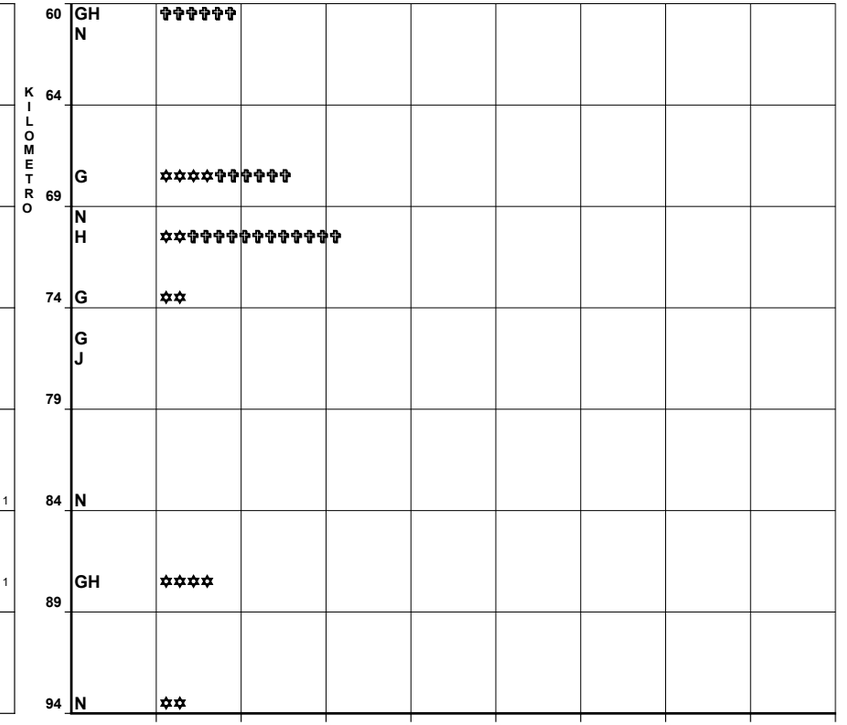

CLAVE	CLASIFICACION DEL ACCIDENTE	CLAVE	CLASIFICACION DEL ACCIDENTE
A	SALIDA DEL CAMINO	COLISION SOBRE EL CAMINO	
		G	OTRO VEHICULO MOTOR EN TRANSITO
SIN COLISION SOBRE EL CAMINO		**H**	OTRO VEHICULO MOTOR POR ALCANCE
B	VOLCADURA	**J**	VEHICULO MOTOR ESTACIONADO
C	CAIDA DE PASAJERO	**K**	FERROCARRIL
D	INCENDIO	**L**	BICICLETA
E	OTROS	**M**	ANIMAL
COLISION SOBRE EL CAMINO		**N**	OBJETO FIJO
F	PEATON (ATROPELLAMIENTO)	**O**	OTROS OBJETOS

ACCIDENTES EQUIVALENTES A DAÑOS MATERIALES

✝ UN MUERTO = 6 ACCIDENTES

✡ UN HERIDO = 2 ACCIDENTES

ACCIDENTES POR KILOMETRO
2008

CARRETERA : **LEÓN - AGUASCALIENTES (CUOTA)**

TRAMO: **LIM. EDOS. GTO / JAL - ENT. EL SALVADOR**

DEL KM: 95+000

AL KM: 105+000

SALDOS	MUERTOS	HERIDOS	DAÑOS MATERIALES ($)	CAUSAS	CONDUCTOR	PEATONES	VEHICULO	CAMINO	GANADO	A. NA. TURA. L
			98,000				1	1		
	1		50,000		1					
		1	575,000		3					
			86,000		1					

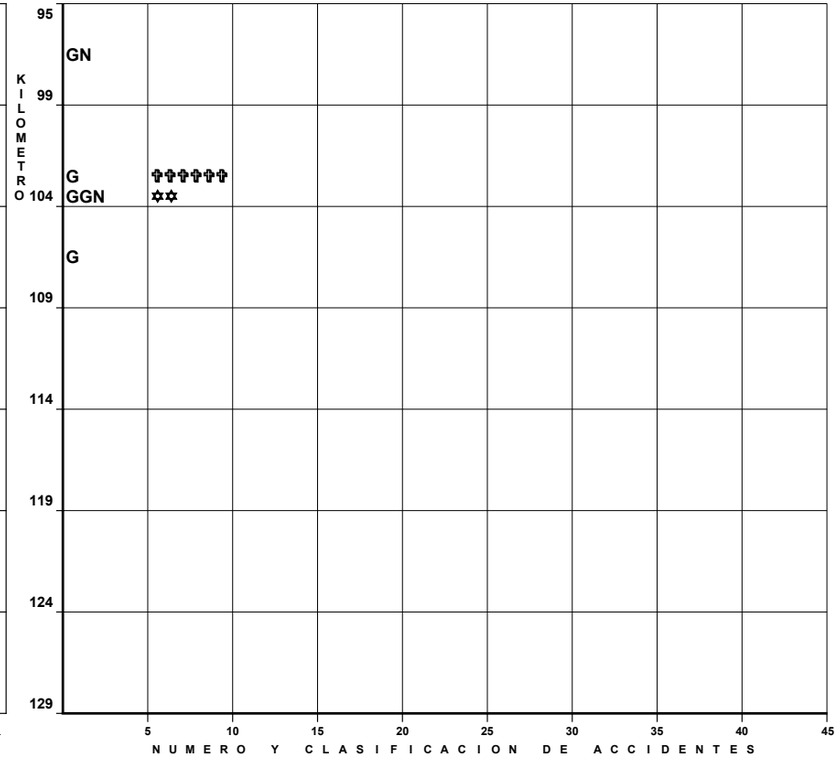

DEL KM:

AL KM:

SALDOS	MUERTOS	HERIDOS	DAÑOS MATERIALES ($)	CAUSAS	CONDUCTOR	PEATONES	VEHICULO	CAMINO	GANADO	A. NA. TURA. L

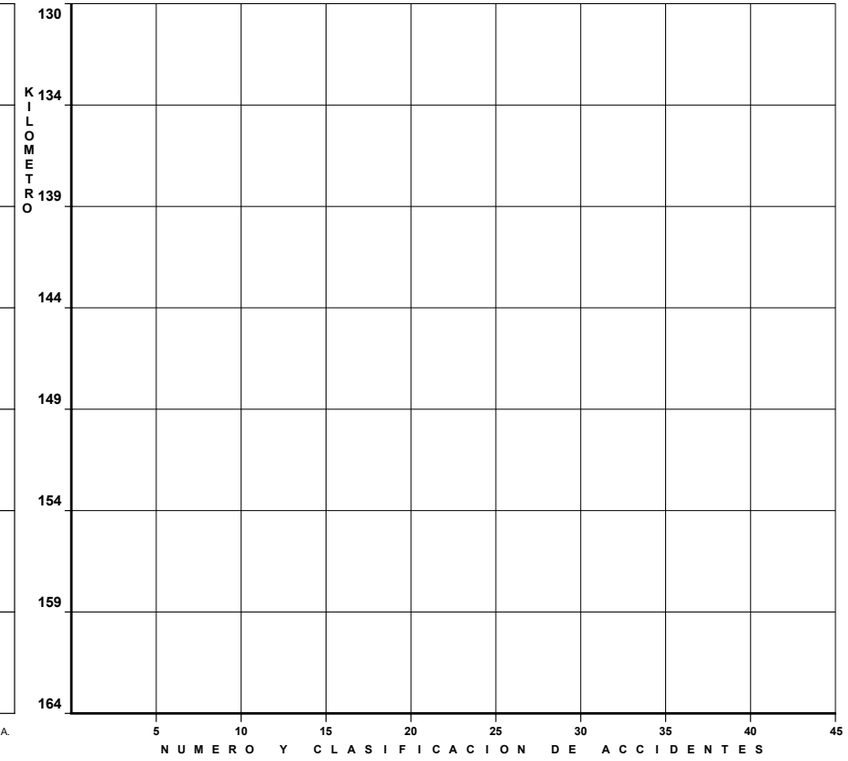

CLAVE	CLASIFICACION DEL ACCIDENTE	CLAVE	CLASIFICACION DEL ACCIDENTE
A	SALIDA DEL CAMINO	COLISION SOBRE EL CAMINO	
		G	OTRO VEHICULO MOTOR EN TRANSITO
SIN COLISION SOBRE EL CAMINO		**H**	OTRO VEHICULO MOTOR POR ALCANCE
B	VOLCADURA	**J**	VEHICULO MOTOR ESTACIONADO
C	CAIDA DE PASAJERO	**K**	FERROCARRIL
D	INCENDIO	**L**	BICICLETA
E	OTROS	**M**	ANIMAL
COLISION SOBRE EL CAMINO		**N**	OBJETO FIJO
F	PEATON (ATROPELLAMIENTO)	**O**	OTROS OBJETOS

ACCIDENTES EQUIVALENTES A DAÑOS MATERIALES

✝ UN MUERTO = 6 ACCIDENTES

✡ UN HERIDO = 2 ACCIDENTES

ACCIDENTES POR KILOMETRO
2008

CARRETERA : **GUADALAJARA - TEPIC (CUOTA)**
TRAMO: **ENT. AMECA - LIM. EDOS. JAL / NAY**

DEL KM: 0+000
AL KM: 34+000

KILOMETRO	MUERTOS	HERIDOS	DAÑOS MATERIALES ($)	CONDUCTOR	PEATON	VEHICULO	CAMINO	GANADO	A. NATURAL	CLASIFICACION	NUMERO
19			70,000						1	G	
24		2	100,000						1	J	✡✡✡✡

DEL KM: 35+000
AL KM: 69+000

KILOMETRO	MUERTOS	HERIDOS	DAÑOS MATERIALES ($)	CONDUCTOR	PEATON	VEHICULO	CAMINO	GANADO	A. NATURAL	CLASIFICACION	NUMERO
			12,000	1						G	
44		3	25,000	1						G	✡✡✡✡✡✡
	1		2,200	1						G	✞✞✞✞✞✞
			70,000	1						B	
			30,000				1			M	
49			40,000						1	N	
		4	160,000	2						GN	✡✡✡✡✡✡✡✡
		1	10,000						1	G	✡✡
		1	50,000	1						B	✡✡
59			70,000	1						N	
		2	50,000				1		1	HN	✡✡✡✡
		1	83,000	1						G	✡✡
			320,000			1				N	
64			50,000	1						G	

Escala: KILOMETRO 0, 4, 9, 14, 19, 24, 29, 34 / 35, 39, 44, 49, 54, 59, 64, 69
NUMERO Y CLASIFICACION DE ACCIDENTES: 5, 10, 15, 20, 25, 30, 35, 40, 45

SALDOS: MUERTOS, HERIDOS, DAÑOS MATERIALES ($)
CAUSAS: CONDUCTOR, PEATON, VEHICULO, CAMINO, GANADO, A. NATURAL

CLAVE	CLASIFICACION DEL ACCIDENTE	CLAVE	CLASIFICACION DEL ACCIDENTE
A	SALIDA DEL CAMINO		COLISION SOBRE EL CAMINO
		G	OTRO VEHICULO MOTOR EN TRANSITO
	SIN COLISION SOBRE EL CAMINO	H	OTRO VEHICULO MOTOR POR ALCANCE
B	VOLCADURA	J	VEHICULO MOTOR ESTACIONADO
C	CAIDA DE PASAJERO	K	FERROCARRIL
D	INCENDIO	L	BICICLETA
E	OTROS	M	ANIMAL
	COLISION SOBRE EL CAMINO	N	OBJETO FIJO
F	PEATON (ATROPELLAMIENTO)	O	OTROS OBJETOS

ACCIDENTES EQUIVALENTES A DAÑOS MATERIALES
✞ UN MUERTO = 6 ACCIDENTES
✡ UN HERIDO = 2 ACCIDENTES

ACCIDENTES POR KILOMETRO
2008

CARRETERA : **GUADALAJARA - TEPIC (CUOTA)**
TRAMO: **ENT. AMECA - LIM. EDOS. JAL / NAY**

DEL KM: **70+000**
AL KM: **84+700**

KILOMETRO	MUERTOS	HERIDOS	DAÑOS MATERIALES ($)	CONDUCTOR	PEATON	VEHICULO	CAMINO	GANADO	A. NATURAL	CLASIFICACION	HERIDOS / MUERTOS
70											
		1	100,000						1	G	✡✡
74		1	500,000	1						B	✡✡
		6	155,000	2						GG	✡✡✡✡✡✡✡✡✡✡✡✡
			430,000	2						BG	
			300,000			1				A	
79		1	270,000	2						GG	✡✡
		2	705,000	2			1		1	BBBN	✡✡✡✡
			70,000						1	G	
84		5	80,000	1					2	GGG	✡✡✡✡✡✡✡✡✡✡
89											
94											
99											
104											

SALDOS — CAUSAS

NUMERO Y CLASIFICACION DE ACCIDENTES: 5 10 15 20 25 30 35 40 45

DEL KM:
AL KM:

KILOMETRO	MUERTOS	HERIDOS	DAÑOS MATERIALES ($)	CONDUCTOR	PEATON	VEHICULO	CAMINO	GANADO	A. NATURAL	CLASIFICACION
105										
109										
114										
119										
124										
129										
134										
139										

SALDOS — CAUSAS

NUMERO Y CLASIFICACION DE ACCIDENTES: 5 10 15 20 25 30 35 40 45

CLAVE	CLASIFICACION DEL ACCIDENTE	CLAVE	CLASIFICACION DEL ACCIDENTE
A	SALIDA DEL CAMINO		COLISION SOBRE EL CAMINO
		G	OTRO VEHICULO MOTOR EN TRANSITO
	SIN COLISION SOBRE EL CAMINO	H	OTRO VEHICULO MOTOR POR ALCANCE
B	VOLCADURA	J	VEHICULO MOTOR ESTACIONADO
C	CAIDA DE PASAJERO	K	FERROCARRIL
D	INCENDIO	L	BICICLETA
E	OTROS	M	ANIMAL
	COLISION SOBRE EL CAMINO	N	OBJETO FIJO
F	PEATON (ATROPELLAMIENTO)	O	OTROS OBJETOS

ACCIDENTES EQUIVALENTES A DAÑOS MATERIALES
✞ UN MUERTO = 6 ACCIDENTES
✡ UN HERIDO = 2 ACCIDENTES

CAUSANTE PRINCIPAL DEL ACCIDENTE

2008

J A L I S C O

CARRETERA Y TRAMO	CONDUCTOR	PEATON O PASAJERO	VEHICULO	CAMINO	IRRUPCION DE GANADO	AGENTE NATURAL
GUADALAJARA - ENT. JOCOTEPEC PERIF. GUADALAJARA - ENT. STA. ROSA	92.63	3.16	1.05			3.16
LAGOS DE MORENO - GUADALAJARA ENT. EL DESPERDICIO - ENT. DER. TONALA	87.17		3.21	2.14	1.60	5.88
GUADALAJARA - TEPIC T. DER. BASE AEREA - LIM. EDOS. JAL/NAY	86.81	2.08	2.78	5.56		2.78
IRAPUATO - GUADALAJARA LIM. EDOS. GTO/JAL. - ZAPOTLANEJO	86.36		7.95	3.41		2.27
JIQUILPAN - GUADALAJARA LIM. EDOS. MICH/JAL - PERIF. GUADALAJARA	84.95		5.38	4.30	1.08	4.30
SANTA ROSA - LA BARCA ENT. SANTA ROSA - LA BARCA	87.39	1.80	0.90	1.80	0.90	7.21
GUADALAJARA - ZACATECAS. PERIF. GUADALAJARA - LIM. EDOS. JAL/ZAC	95.56			4.44		
AMECA - MASCOTA	72.22			11.11		16.67
JIQUILPAN - COLIMA LIM. EDOS. MICH/JAL - LIM. EDOS. JAL/COL	66.67		33.33			
ENT. SANTA CRUZ - MELAQUE ENT. SANTA CRUZ-EC(MANZANILLO-PTO. VALLARTA)	90.32		6.45	3.23		
MANZANILLO - PUERTO VALLARTA LIM EDOS COL/JAL - PUERTO VALLARTA						
MANZANILLO - PUERTO VALLARTA RAMAL A BARRA DE NAVIDAD						
RAMAL A VILLA HIDALGO LIM. EDOS. AGS./JAL. - VILLA HIDALGO						

CAUSANTE PRINCIPAL DEL ACCIDENTE

2008

J A L I S C O

CARRETERA Y TRAMO	CONDUCTOR	PEATON O PASAJERO	VEHICULO	CAMINO	IRRUPCION DE GANADO	AGENTE NATURAL
RAMAL AMECA ENT. C.(GUADALAJARA - TEPIC) - AMECA	91.43		2.86	5.71		
LEÓN - AGUASCALIENTES LIM. EDOS.GTO/JAL - LIM. EDOS. JAL/AGS	87.88	1.52	4.55	1.52		4.55
SAN LUIS POTOSÍ - LAGOS DE MORENO LIM. EDOS. ZAC/JAL - LAGOS DE MORENO	80.00		8.89			11.11
CD. GUZMÁN - COLIMA ENT. IZQ. ZAPOTILTIC - LIM. EDOS. JAL/COL	75.00					25.00
E.C.(JIQUILPAN-COLIMA) - ENT. HUESCALAPA E.C. (JIQUILPAN-COLIMA)-E.C(CD. GUZMAN-COLIMA)						
LIBRAMIENTO DE LAGOS DE MORENO	90.00			5.00		5.00
RAMAL A CERCALISA X. CUATRO CAMINOS - ENT. C. (JIQUILPAN-COLIMA)						
RAMAL SAN PEDRO X. CUATRO CAMINOS - ENT. C. (JIQUILPAN-COLIMA)						
SAN MIGUEL EL ALTO - LA BARCA ATOTONILCO EL ALTO - LA BARCA	85.71			7.14		7.14
ENT. TESISTAN - ENT. MALPASO ENT. C(GUAD-TESISTAN) - LIM. EDOS. JAL / ZAC	94.44					5.56
ENT. TESISTÁN - ENT. MALPASO LIM. EDOS. ZAC/JAL - LIM. EDOS. JAL/ZAC	88.89					11.11
ENT. TESISTÁN - ENT. MALPASO LIM. EDOS. ZAC/JAL - LIM. EDOS. JAL/ZAC	100.00					
TEPATITLÁN - JARALILLO E.C.(LAGOS DE M.-GUADALAJARA)-YAHUALICA	88.24		5.88			5.88

CAUSANTE PRINCIPAL DEL ACCIDENTE

2008

J A L I S C O

CARRETERA Y TRAMO	CONDUCTOR	PEATON O PASAJERO	VEHICULO	CAMINO	IRRUPCION DE GANADO	AGENTE NATURAL
OJUELOS - AGUASCALIENTES OJUELOS - LIM. EDOS. JAL / AGS						
DOLORES HGO. - OJUELOS LIM EDOS. GTO./JAL. - OJUELOS						
RAMAL A TOMATLAN ENT. C(MANZANILLO-PTO. VALLARTA) - TOMATLAN						
ZAPOTLANEJO - GUADALAJARA (CUOTA) ZAPOTLANEJO - GUADALAJARA	96.43	3.57				
GUADALAJARA - COLIMA (CUOTA) ACATLÁN - LIM. DE EDOS. JAL / COL	77.78		5.56			16.67
MARAVATIO - ZAPOTLANEJO (CUOTA) LIM. DE EDOS. MICH / JAL - T.C. ZAPOTLANEJO - GUADALAJARA	60.00	4.00	20.00	4.00		12.00
ZAPOTLANEJO - LAGOS DE MORENO (CUOTA) ENT. ZAPOTLANEJO - ENT. EL DESPERDICIO	66.98	0.94	12.26	5.66		14.15
LEÓN - AGUASCALIENTES (CUOTA) LIM. EDOS. GTO / JAL - ENT. EL SALVADOR	61.11		19.44	5.56	2.78	11.11
GUADALAJARA - TEPIC (CUOTA) ENT. AMECA - LIM. EDOS. JAL / NAY	57.14		5.71	8.57		28.57

TOTAL DE CAUSANTES PRINCIPALES DEL ACCIDENTE

J A L I S C O	83.85	0.93	4.95	3.32	0.46	6.49

DATOS DEL LUGAR DEL ACCIDENTE Y CONTROL DEL TRANSITO
2008

J A L I S C O

CARRETERA Y TRAMO	ALINEAMIENTO VERTICAL				ALINEAMIENTO HORIZONTAL												CONTROL DE TRANSITO EXISTENTE												
	PENDIENTE	CIMA	COLUMPIO	A NIVEL	TANGENTE	CURVA ABIERTA	CURVA CERRADA	ENTRONQUE	PUENTE O TUNEL	INTERSECCION	CALLEJON	ACCESO PRIVADO	CRUCE FFCC	ZONA PORTUARIA	TRAMO EN CONSTRUCCION	OTRO	SEÑAL INFORMATIVA	SEÑAL PREVENTIVA	SEÑAL RESTRICTIVA	SEMAFORO	AGENTE O GUARDAVIA	BARRERA O ISLETA	RAYAS LATERALES	RAYA CENTRAL	VIBRADORES	ABANDERAMIENTO	BANDEREROS	OTRO CONTROL	SIN CONTROL
GUADALAJARA - ENT. JOCOTEPEC PERIF. GUADALAJARA - ENT. STA. ROSA	19			76	93											2	95	93	94				92	93	1				
LAGOS DE MORENO - GUADALAJARA ENT. EL DESPERDICIO - ENT. DER. TONALA	81	5		101	140	21	14	5	2	5							161	174	182	4	1	3	172	173	11	1		2	2
GUADALAJARA - TEPIC T. DER. BASE AEREA - LIM. EDOS. JAL/NAY	62	1		81	82	23	35		1				3				142	142	142			4	136	137	1			1	
IRAPUATO - GUADALAJARA LIM. EDOS. GTO/JAL. - ZAPOTLANEJO	40			48	53	11	12	7		4		1					87	87	87			1	87	86	1			2	
JIQUILPAN - GUADALAJARA LIM. EDOS. MICH/JAL - PERIF. GUADALAJARA	44			49	63	16	10	2		1						1	89	91	92		1		80	83					1
SANTA ROSA - LA BARCA ENT. SANTA ROSA - LA BARCA	19			92	100	6	3	1		1							110	110	111				105	107	11				
GUADALAJARA - ZACATECAS. PERIF. GUADALAJARA - LIM. EDOS. JAL/ZAC	32			13	17	11	16			1							44	42	42	2			38	38					
AMECA - MASCOTA	12	1		5	6	4	7	1									17	17	15				16	16					
JIQUILPAN - COLIMA LIM. EDOS. MICH/JAL - LIM. EDOS. JAL/COL	3				1		2										3	2	2				1	1					

DATOS DEL LUGAR DEL ACCIDENTE Y CONTROL DEL TRANSITO
2008

J A L I S C O

CARRETERA Y TRAMO	ALINEAMIENTO VERTICAL				ALINEAMIENTO HORIZONTAL												CONTROL DE TRANSITO EXISTENTE												
	PENDIENTE	CIMA	COLUMPIO	A NIVEL	TANGENTE	CURVA ABIERTA	CURVA CERRADA	ENTRONQUE	PUENTE O TUNEL	INTERSECCION	CALLEJON	ACCESO PRIVADO	CRUCE FFCC	ZONA PORTUARIA	TRAMO EN CONSTRUCCION	OTRO	SEÑAL INFORMATIVA	SEÑAL PREVENTIVA	SEÑAL RESTRICTIVA	SEMAFORO	AGENTE O GUARDAVIA	BARRERA O ISLETA	RAYAS LATERALES	RAYA CENTRAL	VIBRADORES	ABANDERAMIENTO	BANDEREROS	OTRO CONTROL	SIN CONTROL
ENT. SANTA CRUZ - MELAQUE ENT. SANTA CRUZ-EC(MANZANILLO-PTO. VALLARTA)	12		1	18	18	6	5	1					1				31	31	31	1		2	28	28					
MANZANILLO - PUERTO VALLARTA LIM EDOS COL/JAL - PUERTO VALLARTA																													
MANZANILLO - PUERTO VALLARTA RAMAL A BARRA DE NAVIDAD																													
RAMAL A VILLA HIDALGO LIM. EDOS. AGS./JAL. - VILLA HIDALGO																													
RAMAL AMECA ENT. C.(GUADALAJARA - TEPIC) - AMECA	7			28	30	2		1		2							30	29	30			2	27	28	7		1	2	
LEÓN - AGUASCALIENTES LIM. EDOS.GTO/JAL - LIM. EDOS. JAL/AGS	41		1	24	35	20	9	2									64	65	66	1		2	62	61	1			1	
SAN LUIS POTOSÍ - LAGOS DE MORENO LIM. EDOS. ZAC/JAL - LAGOS DE MORENO	33	1		11	28	7	10										44	44	45	3			42	42	2				
CD. GUZMÁN - COLIMA ENT. IZQ. ZAPOTILTIC - LIM. EDOS. JAL/COL	4						4										4	3	3				3	3					
E.C.(JIQUILPAN-COLIMA) - ENT. HUESCALAPA E.C. (JIQUILPAN-COLIMA)-E.C(CD. GUZMAN-COLIMA)																													

DATOS DEL LUGAR DEL ACCIDENTE Y CONTROL DEL TRANSITO
2008

J A L I S C O

CARRETERA Y TRAMO	ALINEAMIENTO VERTICAL				ALINEAMIENTO HORIZONTAL												CONTROL DE TRANSITO EXISTENTE												
	PENDIENTE	CIMA	COLUMPIO	A NIVEL	TANGENTE	CURVA ABIERTA	CURVA CERRADA	ENTRONQUE	PUENTE O TUNEL	INTERSECCION	CALLEJON	ACCESO PRIVADO	CRUCE FFCC	ZONA PORTUARIA	TRAMO EN CONSTRUCCION	OTRO	SEÑAL INFORMATIVA	SEÑAL PREVENTIVA	SEÑAL RESTRICTIVA	SEMAFORO	AGENTE O GUARDAVIA	BARRERA O ISLETA	RAYAS LATERALES	RAYA CENTRAL	VIBRADORES	ABANDERAMIENTO	BANDEREROS	OTRO CONTROL	SIN CONTROL
LIBRAMIENTO DE LAGOS DE MORENO	1			19	6	3	8	1		2							20	20	19			1	18	18	1				
RAMAL A CERCALISA X. CUATRO CAMINOS - ENT. C. (JIQUILPAN-COLIMA)																													
RAMAL SAN PEDRO X. CUATRO CAMINOS - ENT. C. (JIQUILPAN-COLIMA)																													
SAN MIGUEL EL ALTO - LA BARCA ATOTONILCO EL ALTO - LA BARCA	5			9	10	2	1	1									14	14	14				13	13				1	
ENT. TESISTAN - ENT. MALPASO ENT. C(GUAD-TESISTAN) - LIM. EDOS. JAL / ZAC	8			10	12	1	4					1					17	17	17				18	18					
ENT. TESISTÁN - ENT. MALPASO LIM. EDOS. ZAC/JAL - LIM. EDOS. JAL/ZAC	7			2	7	1	1										7	8	8				8	8	1				
ENT. TESISTÁN - ENT. MALPASO LIM. EDOS. ZAC/JAL - LIM. EDOS. JAL/ZAC	1			2	3												2	3	2	1			2	2					
TEPATITLÁN - JARALILLO E.C.(LAGOS DE M.-GUADALAJARA)-YAHUALICA	10			7	9	4	1	2		1							15	15	16				15	15					
OJUELOS - AGUASCALIENTES OJUELOS - LIM. EDOS. JAL / AGS																													

DATOS DEL LUGAR DEL ACCIDENTE Y CONTROL DEL TRANSITO
2008

J A L I S C O

CARRETERA Y TRAMO	ALINEAMIENTO VERTICAL				ALINEAMIENTO HORIZONTAL												CONTROL DE TRANSITO EXISTENTE												
	PENDIENTE	CIMA	COLUMPIO	A NIVEL	TANGENTE	CURVA ABIERTA	CURVA CERRADA	ENTRONQUE	PUENTE O TUNEL	INTERSECCION	CALLEJON	ACCESO PRIVADO	CRUCE FFCC	ZONA PORTUARIA	TRAMO EN CONSTRUCCION	OTRO	SEÑAL INFORMATIVA	SEÑAL PREVENTIVA	SEÑAL RESTRICTIVA	SEMAFORO	AGENTE O GUARDAVIA	BARRERA O ISLETA	RAYAS LATERALES	RAYA CENTRAL	VIBRADORES	ABANDERAMIENTO	BANDEREROS	OTRO CONTROL	SIN CONTROL
DOLORES HGO. - OJUELOS LIM EDOS. GTO./JAL. - OJUELOS																													
RAMAL A TOMATLAN ENT. C(MANZANILLO-PTO. VALLARTA) - TOMATLAN																													
ZAPOTLANEJO - GUADALAJARA (CUOTA) ZAPOTLANEJO - GUADALAJARA	18	1		10	28	1											29	29	29				29	29				1	
GUADALAJARA - COLIMA (CUOTA) ACATLÁN - LIM. DE EDOS. JAL / COL	10		1	7	9	5	1			2				1			18	8	8				6	7					
MARAVATIO - ZAPOTLANEJO (CUOTA) LIM. DE EDOS. MICH / JAL - T.C. ZAPOTLANEJO - GUADALAJARA	11			14	22	1	2										25	24	25				25	25	1				
ZAPOTLANEJO - LAGOS DE MORENO (CUOTA) ENT. ZAPOTLANEJO - ENT. EL DESPERDICIO	70	2	2	32	85	8	8		1	4							99	92	95	4	1	25	88	85	4	2	1	4	1
LEÓN - AGUASCALIENTES (CUOTA) LIM. EDOS. GTO / JAL - ENT. EL SALVADOR	25			11	32	2				2							36	36	36			10	32	33	1			1	
GUADALAJARA - TEPIC (CUOTA) ENT. AMECA - LIM. EDOS. JAL / NAY	27			8	13	13	9										35	35	35			25	35	35					

TOTAL DATOS DEL LUGAR DEL ACCIDENTE Y CONTROL DEL TRANSITO

J A L I S C O	602	11	5	677	902	168	162	24	4	25		2	4	1		3	1 238	1 231	1 246	16	3	75	1 178	1 184	43	3	2	15	4

CIRCUNSTANCIAS QUE CONTRIBUYERON AL ACCIDENTE
2008

J A L I S C O

CARRETERA Y TRAMO	DEL CONDUCTOR O PEATON														DEL VEHICULO										DEL CAMINO							AGENTE NATURAL					
	IMPRUDENCIA O INTENCION	VELOCIDAD EXCESIVA	INVADIO CARRIL CONTRARIO	REBASO INDEBIDAMENTE	NO RESPETO LA SEÑAL DE ALTO	NO RESPETO SEMAFORO	NO CEDIO EL PASO	NO GUARDO DISTANCIA	VIRO INDEBIDAMENTE	MAL ESTACIONADO	ESTADO DE EBRIEDAD	BAJO EFECTOS DE DROGA	DORMITANDO	DESLUMBRAMIENTO	LLANTAS	FRENOS	DIRECCION	SUSPENSION	LUCES	EJES	TRANSMISION	MOTOR	SOBRECUPO O SOBRECARGA	EXCESO DE DIMENSIONES	IRRUPCION DE GANADO	DESPERFECTOS	FALTA DE SEÑALES	OBJETO EN EL CAMINO	MOJADO	RESBALOSO	OTROS	LLUVIA	NIEVE O GRANIZO	NIEBLA O HUMO	TOLVANERA	VIENTOS FUERTES	OTROS
GUADALAJARA - ENT. JOCOTEPEC PERIF. GUADALAJARA - ENT. STA. ROSA	7	41	2	1			3	22	9	2	4				1																	3					
LAGOS DE MORENO - GUADALAJARA ENT. EL DESPERDICIO - ENT. DER. TONALA	8	80	27	3		4	23	9	3		3		3		4	1		1							3	1			1	2		10	1				
GUADALAJARA - TEPIC T. DER. BASE AEREA - LIM. EDOS. JAL/NAY	6	75	20				10	6	4	2	2		3		1		1			1				1				1	2	2	3	4					
IRAPUATO - GUADALAJARA LIM. EDOS. GTO/JAL. - ZAPOTLANEJO		36	18	5			9	3	3		2				1	1	1	2		2									1	1	1	1			1		
JIQUILPAN - GUADALAJARA LIM. EDOS. MICH/JAL - PERIF. GUADALAJARA	1	45	12	1	1		8	4	4		1		2		2			1			1		1		1				1	2	1	4					
SANTA ROSA - LA BARCA ENT. SANTA ROSA - LA BARCA	5	36	20	3			12	7	12	1	1	1	1		1										1				1	1		6		2			
GUADALAJARA - ZACATECAS. PERIF. GUADALAJARA - LIM. EDOS. JAL/ZAC	1	14	15	4		1	1	4	1		1		1														1		1								
AMECA - MASCOTA		10	1						1				1															1	1			3					
JIQUILPAN - COLIMA LIM. EDOS. MICH/JAL - LIM. EDOS. JAL/COL		1	1												1																						
ENT. SANTA CRUZ - MELAQUE ENT. SANTA CRUZ-EC(MANZANILLO-PTO. VALLARTA)		15	3				5	3	1				1			1		1										1									
MANZANILLO - PUERTO VALLARTA LIM EDOS COL/JAL - PUERTO VALLARTA																																					
MANZANILLO - PUERTO VALLARTA RAMAL A BARRA DE NAVIDAD																																					
RAMAL A VILLA HIDALGO LIM. EDOS. AGS./JAL. - VILLA HIDALGO																																					
RAMAL AMECA ENT. C.(GUADALAJARA - TEPIC) - AMECA	1	17	2				4	2	6						1															1	1						
LEÓN - AGUASCALIENTES LIM. EDOS.GTO/JAL - LIM. EDOS. JAL/AGS	1	31	11	1			5	2	7		1				1			1				1								1		3					
SAN LUIS POTOSÍ - LAGOS DE MORENO LIM. EDOS. ZAC/JAL - LAGOS DE MORENO	1	24	6	2			1		1				1				3			1												5					
CD. GUZMÁN - COLIMA ENT. IZQ. ZAPOTILTIC - LIM. EDOS. JAL/COL		3																														1					
E.C.(JIQUILPAN-COLIMA) - ENT. HUESCALAPA E.C. (JIQUILPAN-COLIMA)-E.C(CD. GUZMAN-COLIMA)																																					
LIBRAMIENTO DE LAGOS DE MORENO	1	6	3	1			4			1			2															1				1					

CIRCUNSTANCIAS QUE CONTRIBUYERON AL ACCIDENTE
2008

J A L I S C O

CARRETERA Y TRAMO	DEL CONDUCTOR O PEATON														DEL VEHICULO										DEL CAMINO							AGENTE NATURAL					
	IMPRUDENCIA O INTENCION	VELOCIDAD EXCESIVA	INVADIO CARRIL CONTRARIO	REBASO INDEBIDAMENTE	NO RESPETO LA SENAL DE ALTO	NO RESPETO SEMAFORO	NO CEDIO EL PASO	NO GUARDO DISTANCIA	VIRO INDEBIDAMENTE	MAL ESTACIONADO	ESTADO DE EBRIEDAD	BAJO EFECTOS DE DROGA	DORMITANDO	DESLUMBRAMIENTO	LLANTAS	FRENOS	DIRECCION	SUSPENSION	LUCES	EJES	TRANSMISION	MOTOR	SOBRECUPO O SOBRECARGA	EXCESO DE DIMENSIONES	IRRUPCION DE GANADO	DESPERFECTOS	FALTA DE SEÑALES	OBJETO EN EL CAMINO	MOJADO	RESBALOSO	OTROS	LLUVIA	NIEVE O GRANIZO	NIEBLA O HUMO	TOLVANERA	VIENTOS FUERTES	OTROS
RAMAL A CERCALISA X. CUATRO CAMINOS - ENT. C. (JIQUILPAN-COLIMA)																																					
RAMAL SAN PEDRO X. CUATRO CAMINOS - ENT. C. (JIQUILPAN-COLIMA)																																					
SAN MIGUEL EL ALTO - LA BARCA ATOTONILCO EL ALTO - LA BARCA	1	7					3	1																					1			1					
ENT. TESISTAN - ENT. MALPASO ENT. C(GUAD- TESISTAN) - LIM. EDOS. JAL / ZAC		8	4	1			3				1																					1					
ENT. TESISTÁN - ENT. MALPASO LIM. EDOS. ZAC/JAL - LIM. EDOS. JAL/ZAC		3	4					1																								1					
ENT. TESISTÁN - ENT. MALPASO LIM. EDOS. ZAC/JAL - LIM. EDOS. JAL/ZAC	1		2																																		
TEPATITLÁN - JARALILLO E.C.(LAGOS DE M.- GUADALAJARA)-YAHUALICA	1	7	2				3		2										1													1					
OJUELOS - AGUASCALIENTES OJUELOS - LIM. EDOS. JAL / AGS																																					
DOLORES HGO. - OJUELOS LIM EDOS. GTO./JAL. - OJUELOS																																					
RAMAL A TOMATLAN ENT. C(MANZANILLO-PTO. VALLARTA) - TOMATLAN																																					
ZAPOTLANEJO - GUADALAJARA (CUOTA) ZAPOTLANEJO - GUADALAJARA	2	17	3					5	1																												
GUADALAJARA - COLIMA (CUOTA) ACATLÁN - LIM. DE EDOS. JAL / COL		10	2		1				1						1																	3					
MARAVATIO - ZAPOTLANEJO (CUOTA) LIM. DE EDOS. MICH / JAL - T.C. ZAPOTLANEJO - GUADALAJARA	1	10						2	2				1		3	1							1				1					3					
ZAPOTLANEJO - LAGOS DE MORENO (CUOTA) ENT. ZAPOTLANEJO - ENT. EL DESPERDICIO	3	46	5		3			6	5	1	1		2		11	1						1				2		1		3		15					
LEÓN - AGUASCALIENTES (CUOTA) LIM. EDOS. GTO / JAL - ENT. EL SALVADOR	2	15						3	1				1		5		2								1					1	1	4					
GUADALAJARA - TEPIC (CUOTA) ENT. AMECA - LIM. EDOS. JAL / NAY		14					1						5		1							1								1	2	9		1			

TOTAL DE CIRCUNSTANCIAS QUE CONTRIBUYERON AL ACCIDENTE

J A L I S C O	43	571	163	22	5	5	95	80	64	7	17	1	24		34	5	7	6	1	4	1	3	2	1	6	3	1	6	9	15	9	79	1	3	1		

ACCIDENTES POR TIPO DE VEHICULO
2008

J A L I S C O

CARRETERA Y TRAMO	# DE ACC.	ACCIDENTES POR TIPO DE VEHICULO																							
		A	A-A	A-B	A-C	A-B-C	B	B-B	B-C	C	C-C	A-M	A-O	A-B-O	A-C-O	A-M-O	B-M	B-O	C-M	C-O	M	M-M	M-O	O	O-O
GUADALAJARA - ENT. JOCOTEPEC PERIF. GUADALAJARA - ENT. STA. ROSA	95	30	45	2	9				1		2	2									4				
LAGOS DE MORENO - GUADALAJARA ENT. EL DESPERDICIO - ENT. DER. TONALA	187	65	76		19		1	1		13	5	4									3				
GUADALAJARA - TEPIC T. DER. BASE AEREA - LIM. EDOS. JAL/NAY	144	61	27	4	16					27	1	4	1								3				
IRAPUATO - GUADALAJARA LIM. EDOS. GTO/JAL. - ZAPOTLANEJO	88	30	37	3	8					7	1	2													
JIQUILPAN - GUADALAJARA LIM. EDOS. MICH/JAL - PERIF. GUADALAJARA	93	42	30	4	8				1	4	1	2	1												
SANTA ROSA - LA BARCA ENT. SANTA ROSA - LA BARCA	111	38	39	1	15					7	3	6									2				
GUADALAJARA - ZACATECAS. PERIF. GUADALAJARA - LIM. EDOS. JAL/ZAC	45	9	17	1	8					6	1	3													
AMECA - MASCOTA	18	9	6	1	1					1															
JIQUILPAN - COLIMA LIM. EDOS. MICH/JAL - LIM. EDOS. JAL/COL	3	2			1																				
ENT. SANTA CRUZ - MELAQUE ENT. SANTA CRUZ-EC(MANZANILLO-PTO. VALLARTA)	31	16	6	2	3					2		1									1				
MANZANILLO - PUERTO VALLARTA LIM EDOS COL/JAL - PUERTO VALLARTA																									
MANZANILLO - PUERTO VALLARTA RAMAL A BARRA DE NAVIDAD																									
RAMAL A VILLA HIDALGO LIM. EDOS. AGS./JAL. - VILLA HIDALGO																									
RAMAL AMECA ENT. C.(GUADALAJARA - TEPIC) - AMECA	35	16	14		1							3									1				

ACCIDENTES POR TIPO DE VEHICULO
2008

J A L I S C O

CARRETERA Y TRAMO	# DE ACC.	ACCIDENTES POR TIPO DE VEHICULO																							
		A	A-A	A-B	A-C	A-B-C	B	B-B	B-C	C	C-C	A-M	A-O	A-B-O	A-C-O	A-M-O	B-M	B-O	C-M	C-O	M	M-M	M-O	O	O-O
LEÓN - AGUASCALIENTES LIM. EDOS.GTO/JAL - LIM. EDOS. JAL/AGS	66	24	20		8				1	9	1								1	1		1			
SAN LUIS POTOSÍ - LAGOS DE MORENO LIM. EDOS. ZAC/JAL - LAGOS DE MORENO	45	13	6		3					23															
CD. GUZMÁN - COLIMA ENT. IZQ. ZAPOTILTIC - LIM. EDOS. JAL/COL	4	2								2															
E.C.(JIQUILPAN-COLIMA) - ENT. HUESCALAPA E.C. (JIQUILPAN-COLIMA)-E.C(CD. GUZMAN-COLIMA)																									
LIBRAMIENTO DE LAGOS DE MORENO	20	6	4		5					4							1								
RAMAL A CERCALISA X. CUATRO CAMINOS - ENT. C. (JIQUILPAN-COLIMA)																									
RAMAL SAN PEDRO X. CUATRO CAMINOS - ENT. C. (JIQUILPAN-COLIMA)																									
SAN MIGUEL EL ALTO - LA BARCA ATOTONILCO EL ALTO - LA BARCA	14	8	4							1											1				
ENT. TESISTAN - ENT. MALPASO ENT. C(GUAD-TESISTAN) - LIM. EDOS. JAL / ZAC	18	5	11	1								1													
ENT. TESISTÁN - ENT. MALPASO LIM. EDOS. ZAC/JAL - LIM. EDOS. JAL/ZAC	9	3	6																						
ENT. TESISTÁN - ENT. MALPASO LIM. EDOS. ZAC/JAL - LIM. EDOS. JAL/ZAC	3	1	2																						
TEPATITLÁN - JARALILLO E.C.(LAGOS DE M.-GUADALAJARA)-YAHUALICA	17	7	8							1		1													
OJUELOS - AGUASCALIENTES OJUELOS - LIM. EDOS. JAL / AGS																									
DOLORES HGO. - OJUELOS LIM EDOS. GTO./JAL. - OJUELOS																									

ACCIDENTES POR TIPO DE VEHICULO
2008

J A L I S C O

CARRETERA Y TRAMO	# DE ACC.	ACCIDENTES POR TIPO DE VEHICULO																							
		A	A-A	A-B	A-C	A-B-C	B	B-B	B-C	C	C-C	A-M	A-O	A-B-O	A-C-O	A-M-O	B-M	B-O	C-M	C-O	M	M-M	M-O	O	O-O
RAMAL A TOMATLAN ENT. C(MANZANILLO-PTO. VALLARTA) - TOMATLAN																									
ZAPOTLANEJO - GUADALAJARA (CUOTA) ZAPOTLANEJO - GUADALAJARA	29	15	4	1	3				2	2		1									1				
GUADALAJARA - COLIMA (CUOTA) ACATLÁN - LIM. DE EDOS. JAL / COL	18	8	1		1				1	5	2														
MARAVATIO - ZAPOTLANEJO (CUOTA) LIM. DE EDOS. MICH / JAL - T.C. ZAPOTLANEJO - GUADALAJARA	25	16	2						1	6															
ZAPOTLANEJO - LAGOS DE MORENO (CUOTA) ENT. ZAPOTLANEJO - ENT. EL DESPERDICIO	106	63	18		1		2		1	19	2														
LEÓN - AGUASCALIENTES (CUOTA) LIM. EDOS. GTO / JAL - ENT. EL SALVADOR	36	18	3		4				2	9															
GUADALAJARA - TEPIC (CUOTA) ENT. AMECA - LIM. EDOS. JAL / NAY	35	21	2		1		2			8		1													

TOTAL DE ACCIDENTES POR TIPO DE VEHICULO

TOTALES	1 295	528	388	20	115		5	1	10	156	19	31	2				1		1	1	16	1			
PORCENTAJES	100.00	40.77	29.96	1.54	8.88	0.00	0.39	0.08	0.77	12.05	1.47	2.39	0.15	0.00	0.00	0.00	0.08	0.00	0.08	0.08	1.24	0.08	0.00	0.00	0.00

TIPO DE VEHICULO

A.- AUTOMOVIL Y PICK-UP

B.- AUTOBUSES

C.- CAMION SENCILLO Y COMBINADO

M.- MOTOCICLETAS Y BICICLETAS

O.- OTROS (MAQ. AGRICOLA, DE CONST, TREN, VEH. FUGADOS DEL SITIO)

TIPO DE VEHICULOS INVOLUCRADOS
2008

J A L I S C O

CARRETERA Y TRAMO	TIPO DE VEHICULOS INVOLUCRADOS																																															TOTAL DE VEH.
	A	A-A		A-B		A-C		A-B-C			B	B-B		B-C		C	C-C		A-M		A-O		A-B-O			A-C-O			A-M-O			B-M		B-O		C-M		C-O		M	M-M		M-O		O	O-O		
GUADALAJARA - ENT. JOCOTEPEC PERIF. GUADALAJARA - ENT. STA. ROSA	30	60	47	3	2	11	11							1	1		2	2	3	2																				4								179
LAGOS DE MORENO - GUADALAJARA ENT. EL DESPERDICIO - ENT. DER. TONALA	65	82	84			20	20				1	1	1			13	5	5	4	5																				3								309
GUADALAJARA - TEPIC T. DER. BASE AEREA - LIM. EDOS. JAL/NAY	61	28	30	4	4	19	17									27	1	1	5	4	1	1																		3								206
IRAPUATO - GUADALAJARA LIM. EDOS. GTO/JAL. - ZAPOTLANEJO	30	43	38	3	3	8	10									7	1	1	2	2																												148
JIQUILPAN - GUADALAJARA LIM. EDOS. MICH/JAL - PERIF. GUADALAJARA	42	36	32	4	4	9	8							1	1	4	1	1	2	2	1	1																										149
SANTA ROSA - LA BARCA ENT. SANTA ROSA - LA BARCA	38	40	41	1	1	19	15									7	3	3	6	6																				2								182
GUADALAJARA - ZACATECAS. PERIF. GUADALAJARA - LIM. EDOS. JAL/ZAC	9	18	20	1	1	8	9									6	1	1	3	3																												80
AMECA - MASCOTA	9	6	6	1	1	1	2									1																																27
JIQUILPAN - COLIMA LIM. EDOS. MICH/JAL - LIM. EDOS. JAL/COL	2					1	2																																									5
ENT. SANTA CRUZ - MELAQUE ENT. SANTA CRUZ-EC(MANZANILLO-PTO. VALLARTA)	16	6	8	2	2	4	3									2			1	1																				1								46
MANZANILLO - PUERTO VALLARTA LIM EDOS COL/JAL - PUERTO VALLARTA																																																
MANZANILLO - PUERTO VALLARTA RAMAL A BARRA DE NAVIDAD																																																
RAMAL A VILLA HIDALGO LIM. EDOS. AGS./JAL. - VILLA HIDALGO																																																
RAMAL AMECA ENT. C.(GUADALAJARA - TEPIC) - AMECA	16	16	14			1	1												3	3																				1								55
LEÓN - AGUASCALIENTES LIM. EDOS.GTO/JAL - LIM. EDOS. JAL/AGS	24	24	20			9	9							1	1	9	1	1																		1	1	1	1		1	1						105

TIPO DE VEHICULOS INVOLUCRADOS
2008

J A L I S C O

CARRETERA Y TRAMO	TIPO DE VEHICULOS INVOLUCRADOS																																															TOTAL DE VEH.
	A	A-A		A-B		A-C		A-B-C			B	B-B		B-C		C	C-C		A-M		A-O		A-B-O			A-C-O			A-M-O			B-M		B-O		C-M		C-O		M	M-M		M-O		O	O-O		
SAN LUIS POTOSÍ - LAGOS DE MORENO LIM. EDOS. ZAC/JAL - LAGOS DE MORENO	13	6	7			3	3									23																																55
CD. GUZMÁN - COLIMA ENT. IZQ. ZAPOTILTIC - LIM. EDOS. JAL/COL	2															2																																4
E.C.(JIQUILPAN-COLIMA) - ENT. HUESCALAPA E.C. (JIQUILPAN-COLIMA)-E.C(CD. GUZMAN-COLIMA)																																																
LIBRAMIENTO DE LAGOS DE MORENO	6	4	4			5	5									4																1	1															30
RAMAL A CERCALISA X. CUATRO CAMINOS - ENT. C. (JIQUILPAN-COLIMA)																																																
RAMAL SAN PEDRO X. CUATRO CAMINOS - ENT. C. (JIQUILPAN-COLIMA)																																																
SAN MIGUEL EL ALTO - LA BARCA ATOTONILCO EL ALTO - LA BARCA	8	5	4													1																								1								19
ENT. TESISTAN - ENT. MALPASO ENT. C(GUAD-TESISTAN) - LIM. EDOS. JAL / ZAC	5	13	13	1	1														2	1																												36
ENT. TESISTÁN - ENT. MALPASO LIM. EDOS. ZAC/JAL - LIM. EDOS. JAL/ZAC	3	6	6																																													15
ENT. TESISTÁN - ENT. MALPASO LIM. EDOS. ZAC/JAL - LIM. EDOS. JAL/ZAC	1	2	2																																													5
TEPATITLÁN - JARALILLO E.C.(LAGOS DE M.-GUADALAJARA)-YAHUALICA	7	8	8													1			1	1																												26
OJUELOS - AGUASCALIENTES OJUELOS - LIM. EDOS. JAL / AGS																																																
DOLORES HGO. - OJUELOS LIM EDOS. GTO./JAL. - OJUELOS																																																
RAMAL A TOMATLAN ENT. C(MANZANILLO-PTO. VALLARTA) - TOMATLAN																																																
ZAPOTLANEJO - GUADALAJARA (CUOTA) ZAPOTLANEJO - GUADALAJARA	15	4	4	1	1	4	3							2	2	2			1	1																				1								41

TIPO DE VEHICULOS INVOLUCRADOS
2008

J A L I S C O

CARRETERA Y TRAMO	TIPO DE VEHICULOS INVOLUCRADOS																																															TOTAL DE VEH.
	A	A-A		A-B		A-C		A-B-C			B	B-B		B-C		C	C-C		A-M		A-O		A-B-O			A-C-O			A-M-O			B-M		B-O		C-M		C-O		M	M-M		M-O		O	O-O		
GUADALAJARA - COLIMA (CUOTA) ACATLÁN - LIM. DE EDOS. JAL / COL	8	1	1			1	1							1	1	5	2	2																														23
MARAVATIO - ZAPOTLANEJO (CUOTA) LIM. DE EDOS. MICH / JAL - T.C. ZAPOTLANEJO - GUADALAJARA	16	2	2											1	1	6																																28
ZAPOTLANEJO - LAGOS DE MORENO (CUOTA) ENT. ZAPOTLANEJO - ENT. EL DESPERDICIO	63	19	19			1	1				2			2	1	19	2	2																														131
LEÓN - AGUASCALIENTES (CUOTA) LIM. EDOS. GTO / JAL - ENT. EL SALVADOR	18	4	3			4	4							2	2	9																																46
GUADALAJARA - TEPIC (CUOTA) ENT. AMECA - LIM. EDOS. JAL / NAY	21	2	2			2	1				2					8			1	1																												40

TOTAL DE TIPO DE VEHICULOS INVOLUCRADOS

	A	A-A		A-B		A-C		A-B-C			B	B-B		B-C		C	C-C		A-M		A-O		A-B-O			A-C-O			A-M-O			B-M		B-O		C-M		C-O		M	M-M		M-O		O	O-O		
TOTALES	528	435	415	21	20	130	125				5	1	1	11	10	156	19	19	34	32	2	2										1	1			1	1	1	1	16	1	1						1 990
	528	850		41		255					5	2		21		156	38		66		4											2				2		2		16	2							1 990

TIPO DE VEHICULO	TOTAL DE VEHICULOS	PORCENTAJE %
A	1565	79%
B	39	2%
C	331	17%
M	52	3%
O	3	0%
T	1990	100%

TIPO DE VEHICULO
A.- AUTOMOVIL Y PICK-UP
B.- AUTOBUSES
C.- CAMION SENCILLO Y COMBINADO
M.- MOTOCICLETAS Y BICICLETAS
O.- OTROS (MAQ. AGRICOLA, DE CONST, TREN, VEH. FUGADOS DEL SITIO)

RESUMEN DE ACCIDENTES DE TRANSITO 2008
RED DE CARRETERA FEDERAL LIBRE Y DE CUOTA

J A L I S C O

CLASIFICACION	LONGITUD (km)	ACCIDENTES	HERIDOS	MUERTOS	DAÑOS MATERIALES (MILLONES $)	VEH/km (MILLONES)	INDICE DE ACCIDENTES (A)
LIBRE	1961.65	1046.00	1135.00	175.00	49.96	4080.71	0.256
CUOTA	510.36	249.00	261.00	52.00	25.08	1984.89	0.125
RESUMEN DEL ESTADO	2,472.008	1,295	1,396	227	75.043	6,065.600	0.213

NOTA:

(A) INDICE DE ACCIDENTES POR MILLON DE VEHICULOS - KILOMETRO