E S T A D I S T I C A

A C C I D E N T E S D E T R A N S I T O

2 0 0 8

M I C H O A C A N

INFORMACION GENERAL

MICHOACAN

- ***SUPERFICIE*** — ***59,864 km².***
- ***POBLACIÓN (2005)*** — ***3,979,177 HABITANTES***
  - ***1,901,475 HOMBRES***
  - ***2,077,702 MUJERES***
- ***DENSIDAD DE POBLACIÓN (2005)*** — ***66.470 HAB./km².***
- ***VEHÍCULOS REGISTRADOS (2005)*** — ***940,927 VEHICULOS***
- ***HABITANTES POR VEHÍCULO (2005)*** — ***4.229 HAB./VEH.***
- ***INDICE DE MOTORIZACIÓN (2005)*** — ***0.236 VEH./HAB.***

● *LONGITUD Y TIPO DE SUPERFICIE DE LA RED CARRETERA (km.)*

CONCEPTO	PAVIMENTADA			REVESTIDA	TERRACERIA	TOTAL
	DOS CARRILES	CUATRO CARRILES	MAS DE CUATRO CARRILES			
Federal libre	2,153.45	138.20	-	-	-	2,291.65
Federal cuota	305.70	232.00	-	-	-	537.70
Estatal libre	2,337.00	32.90	-	126.30	-	2,496.20
Estatal cuota	-	-	-	-	-	-
Rural	166.20	-	-	3,886.40	-	4,052.60
Brechas	-	-	-	-	4,000.00	4,000.00
						13,378.15

● *UTILIZACION DE LAS CARRETERAS*

RANGOS DE VOLUMEN EN TDPA	FEDERAL LIBRE AFORADA		ESTATAL LIBRE AFORADA		FEDERAL Y/O ESTATAL CUOTA AFORADA	
	LONGITUD	PORCENTAJE	LONGITUD	PORCENTAJE	LONGITUD	PORCENTAJE
1 - 2,000	448.97	19.95	441.65	31.26	-	-
2,001 - 5,000	870.56	38.69	729.04	51.60	178.13	30.11
5,001 - 10,000	690.31	30.68	218.00	15.43	408.62	69.07
10,001 - MAS	240.51	10.69	24.30	1.72	4.84	0.82
TOTAL	2,250.35	100.00	1,412.99	100.00	591.59	100.00

NOTA:

TDPA.- TRANSITO DIARIO PROMEDIO ANUAL

INDICE DE ACCIDENTES
POR MILLON DE VEHICULOS-KILOMETRO

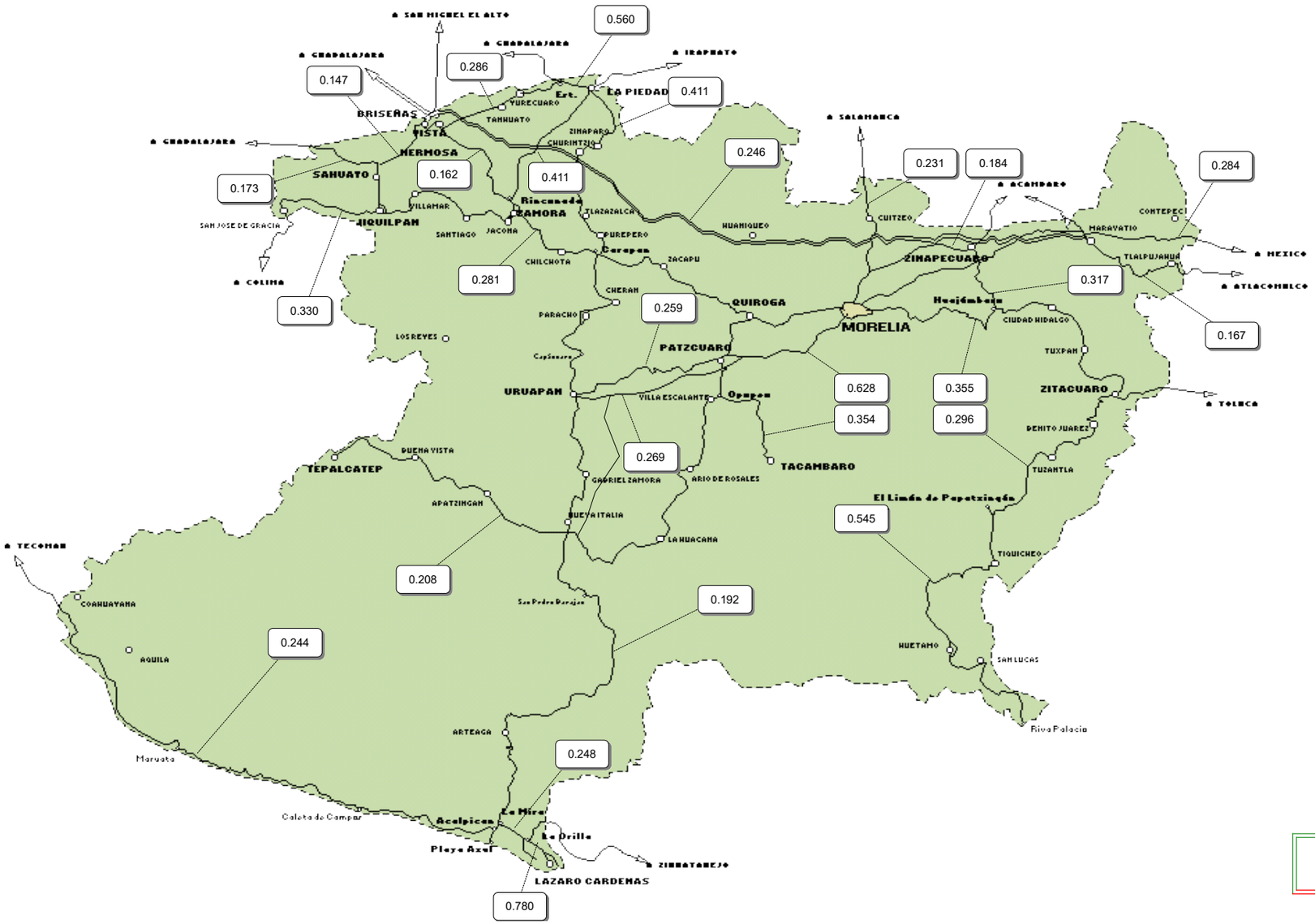

INDICE DE ACCIDENTES
EN EL ESTADO

$$\overline{I}_{\frac{A}{V-km}} = 0.271$$

ESTADO DE MICHOACAN

ACCIDENTES DE TRANSITO

2 0 0 8

M I C H O A C A N

CARRETERA Y TRAMO	LONGITUD	VEH-km MILLONES	# DE ACCIDENTES				SALDOS			INDICES POR 10^6 DE VEH-KM		INDICES POR 10^5 DE VEH-KM		
			TOTAL	CON MUERTOS	SOLO CON HERIDOS	EQUIVALENTES (1)	MUERTOS	HERIDOS	DAÑOS MATERIALES (MILLONES $)	ACCIDENTES	PELIGROSIDAD	ACCIDENTES MORTALES	MUERTOS	HERIDOS
ACAMBARO - MORELIA LIM. DE EDOS. GTO/MICH - T. SAN JOSE	49.000	113.979	21	2	8	105	2	36	0.465	0.184	0.921	0.002	0.002	0.032
ACALPICAN - TECOMAN ACALPICAN - LIM. DE EDOS. MICH/COL	229.600	94.079	23	8	5	129	11	20	1.380	0.244	1.371	0.009	0.012	0.021
ATLACUMULCO - MORELIA LIM. DE EDOS. MEX/MICH - MORELIA	136.800	352.759	59	8	27	241	9	64	2.038	0.167	0.683	0.002	0.003	0.018
BRISEÑAS - SAHUAYO BRISEÑAS - T. SAHUAYO	29.300	67.936	10	2	5	48	2	13	0.261	0.147	0.707	0.003	0.003	0.019
CARAPAN - PLAYA AZUL T. CARAPAN - PLAYA AZUL	330.700	474.272	91	12	39	331	13	81	4.346	0.192	0.698	0.003	0.003	0.017
HUAJUMBARO - ZINAPECUARO T. HUAJUMBARO - ZINAPECUARO	34.400	53.584	17	2	9	83	2	27	0.597	0.317	1.549	0.004	0.004	0.050
JIQUILPAN - COLIMA JIQUILPAN - LIM. EDOS. MICH/JAL	41.000	51.480	17	7	4	91	8	13	0.652	0.330	1.768	0.014	0.016	0.025
JIQUILPAN - GUADALAJARA JIQUILPAN - LIM. DE EDOS. MICH/JAL	35.900	75.194	13	4	4	105	6	28	0.419	0.173	1.396	0.005	0.008	0.037
LA PIEDAD - CARAPAN LA PIEDAD - T. CARAPAN	71.300	85.188	35	6	18	167	7	45	1.003	0.411	1.960	0.007	0.008	0.053
LA PIEDAD - GUADALAJARA LA PIEDAD - LIM. DE EDOS. MICH/JAL	8.000	25.016	14	0	10	42	0	14	0.365	0.560	1.679	0.000	0.000	0.056
ZIHUATANEJO - LA MIRA LA ORILLA - LAZARO CARDENAS	4.000	21.799	17	3	9	77	3	21	1.667	0.780	3.532	0.014	0.014	0.096

ACCIDENTES DE TRANSITO

2 0 0 8

M I C H O A C A N

CARRETERA Y TRAMO	LONGITUD	VEH-km MILLONES	# DE ACCIDENTES				SALDOS			INDICES POR 10^6 DE VEH-KM		INDICES POR 10^5 DE VEH-KM		
			TOTAL	CON MUERTOS	SOLO CON HERIDOS	EQUIVALENTES (1)	MUERTOS	HERIDOS	DAÑOS MATERIALES (MILLONES $)	ACCIDENTES	PELIGROSIDAD	ACCIDENTES MORTALES	MUERTOS	HERIDOS
MORELIA - JIQUILPAN MORELIA - JIQUILPAN	202.100	472.880	133	20	64	561	27	133	4.409	0.281	1.186	0.004	0.006	0.028
MORELIA - PATZCUARO MORELIA - T. TZURUMUTARO	52.300	192.611	121	28	60	663	32	175	3.866	0.628	3.442	0.015	0.017	0.091
MORELIA - SALAMANCA MORELIA - LIM. DE EDOS. MICH/GTO	44.900	203.097	47	5	29	231	5	77	2.579	0.231	1.137	0.002	0.002	0.038
OPOPEO - TACAMBARO OPOPEO - TACAMBARO	39.900	42.322	15	1	11	91	3	29	0.492	0.354	2.150	0.002	0.007	0.069
PATZCUARO - URUAPAN PATZCUARO - URUAPAN	60.000	115.886	30	8	8	192	11	48	1.539	0.259	1.657	0.007	0.009	0.041
QUIROGA - TEPALCATEPEC QUIROGA - TEPALCATEPEC	266.500	505.964	105	17	50	445	18	116	3.527	0.208	0.880	0.003	0.004	0.023
RINCONADA - LA PIEDAD T. RINCONADA - LA PIEDAD	46.400	63.329	26	7	11	126	7	29	1.054	0.411	1.990	0.011	0.011	0.046
TEMAZCAL - CD. ALTAMIRANO EL LIMON - LIM. DE EDOS. MICH/GRO	132.200	75.243	41	5	17	151	6	37	1.930	0.545	2.007	0.007	0.008	0.049
TOLUCA - MORELIA LIM. DE EDOS. MEX/MICH - MORELIA	169.900	329.527	117	14	57	479	14	139	3.063	0.355	1.454	0.004	0.004	0.042
ESTACION PATTI - BRISEÑAS T. ESTACION PATTI - BRISEÑAS	53.100	122.207	35	6	15	143	6	36	2.322	0.286	1.170	0.005	0.005	0.029
ZAMORA - VISTA HERMOSA ZAMORA - T. VISTA HERMOSA	43.700	142.056	23	3	11	107	5	27	0.595	0.162	0.753	0.002	0.004	0.019

ACCIDENTES DE TRANSITO

2 0 0 8

M I C H O A C A N

CARRETERA Y TRAMO	LONGITUD	VEH-km MILLONES	# DE ACCIDENTES				SALDOS			INDICES POR 10^6 DE VEH-KM		INDICES POR 10^5 DE VEH-KM		
			TOTAL	CON MUERTOS	SOLO CON HERIDOS	EQUIVALENTES (1)	MUERTOS	HERIDOS	DAÑOS MATERIALES (MILLONES $)	ACCIDENTES	PELIGROSIDAD	ACCIDENTES MORTALES	MUERTOS	HERIDOS
ZIHUATANEJO - LA MIRA LIM. DE EDOS. GRO/MICH - LA MIRA	21.300	125.195	31	7	13	135	7	31	1.089	0.248	1.078	0.006	0.006	0.025
ZITACUARO - EL LIMON ZITACUARO - T. EL LIMON	89.800	70.983	21	2	9	81	3	21	0.437	0.296	1.141	0.003	0.004	0.030
MEXICO - MORELIA - GUADALAJARA (D) LIM. DE EDOS. MEX/MICH - MARAVATIO	42.800	95.236	27	8	12	175	12	38	1.204	0.284	1.838	0.008	0.013	0.040
MEXICO - MORELIA - GUADALAJARA (D) MARAVATIO - LIM. DE EDOS. MICH/JAL	232.000	479.848	118	30	57	822	40	232	5.847	0.246	1.713	0.006	0.008	0.048
MORELIA - LAZARO CARDENAS (D) PATZCUARO - LAZARO CARDENAS	262.900	402.228	108	31	42	678	43	156	8.165	0.269	1.686	0.008	0.011	0.039

TOTAL DE ACCIDENTES DE TRANSITO

M I C H O A C A N	2,729.800	4,853.897	1,315	246	604	6,499	302	1,686	55.309	0.271	1.339	0.005	0.006	0.035

NOTA:

(1) ACCIDENTES EQUIVALENTES
UN MUERTO = 6 ACCIDENTES
UN HERIDO = 2 ACCIDENTES

ACCIDENTES Y SALDOS POR MES
2 0 0 8

M I C H O A C A N

CARRETERA Y TRAMO	SALDOS	ENERO	FEBRERO	MARZO	ABRIL	MAYO	JUNIO	JULIO	AGOSTO	SEPTIEMBRE	OCTUBRE	NOVIEMBRE	DICIEMBRE
ACAMBARO - MORELIA LIM. DE EDOS. GTO/MICH - T. SAN JOSE	# ACCIDENTES	1	1	2	2		4	4	1	3	1	2	
	# MUERTOS						1					1	
	# HERIDOS		7	17	4		3	4		1			
	DAÑOS MATERIALES (MILLONES $)	0.0700	0.0500	0.0400	0.0450	0.0000	0.0765	0.1030	0.0200	0.0175	0.0250	0.0175	0.0000
ACALPICAN - TECOMAN ACALPICAN - LIM. DE EDOS. MICH/COL	# ACCIDENTES	2	5	4		4	1	2			1	1	3
	# MUERTOS	2	1	2		5		1					
	# HERIDOS		5			7		2			5		1
	DAÑOS MATERIALES (MILLONES $)	0.0900	0.3110	0.3130	0.0000	0.2880	0.0230	0.0650	0.0000	0.0000	0.0650	0.0350	0.1900
ATLACUMULCO - MORELIA LIM. DE EDOS. MEX/MICH - MORELIA	# ACCIDENTES	10	6	4	2	6	6	5	3	3	6	2	6
	# MUERTOS	6					1			1	1		
	# HERIDOS	9	13	5	1	10	1	8	3	1	8	3	2
	DAÑOS MATERIALES (MILLONES $)	0.3260	0.1850	0.3620	0.0800	0.1913	0.1555	0.1600	0.0900	0.0390	0.1830	0.0810	0.1850
BRISEÑAS - SAHUAYO BRISEÑAS - T. SAHUAYO	# ACCIDENTES		1	1	1	1		1		1	1		3
	# MUERTOS			1							1		
	# HERIDOS		1	1	1	4		3			1		2
	DAÑOS MATERIALES (MILLONES $)	0.0000	0.0620	0.0350	0.0050	0.0150	0.0000	0.0115	0.0000	0.0050	0.0200	0.0000	0.1070
CARAPAN - PLAYA AZUL T. CARAPAN - PLAYA AZUL	# ACCIDENTES	9	8	7	4	6	9	4	4	10	16	10	4
	# MUERTOS		2	1	1	1	1	1		1	3	2	
	# HERIDOS	15	9	2	2	8	8	5	2	9	9	10	2
	DAÑOS MATERIALES (MILLONES $)	0.6860	0.2590	0.4000	0.1500	0.1730	0.5500	0.1650	0.1110	0.5540	0.6420	0.4160	0.2400
HUAJUMBARO - ZINAPECUARO T. HUAJUMBARO - ZINAPECUARO	# ACCIDENTES	2		1	2	3	1	2	1	2	1		2
	# MUERTOS									1			1
	# HERIDOS	3		1	3	6				5			9
	DAÑOS MATERIALES (MILLONES $)	0.0720	0.0000	0.0400	0.0980	0.1100	0.0030	0.0850	0.0330	0.0650	0.0160	0.0000	0.0750
JIQUILPAN - COLIMA JIQUILPAN - LIM. EDOS. MICH/JAL	# ACCIDENTES	3	1	1	1	1	2			1	4	1	2
	# MUERTOS	3		1			2					1	1
	# HERIDOS	3			1		4			2	3		
	DAÑOS MATERIALES (MILLONES $)	0.1000	0.0040	0.0450	0.0180	0.0600	0.1250	0.0000	0.0000	0.0100	0.0850	0.0400	0.1650
JIQUILPAN - GUADALAJARA JIQUILPAN - LIM. DE EDOS. MICH/JAL	# ACCIDENTES	2	1		1	1		1			2	2	3
	# MUERTOS		1		1	1		3					
	# HERIDOS	3	2					11			1		11
	DAÑOS MATERIALES (MILLONES $)	0.1050	0.0400	0.0000	0.0020	0.0300	0.0000	0.0760	0.0000	0.0000	0.0150	0.0370	0.1140
LA PIEDAD - CARAPAN LA PIEDAD - T. CARAPAN	# ACCIDENTES	1	6	3	1	4	5	3	6			3	3
	# MUERTOS		1				4	1	1				
	# HERIDOS	3	14	2	2	1	5	5	8			1	4
	DAÑOS MATERIALES (MILLONES $)	0.0200	0.2360	0.0165	0.0850	0.0810	0.2420	0.1300	0.1005	0.0000	0.0000	0.0250	0.0670
LA PIEDAD - GUADALAJARA LA PIEDAD - LIM. DE EDOS. MICH/JAL	# ACCIDENTES	1	2			1	1	1	1			3	4
	# MUERTOS												
	# HERIDOS	1	2			1	4		1			2	3
	DAÑOS MATERIALES (MILLONES $)	0.0130	0.0400	0.0000	0.0000	0.0550	0.0170	0.0050	0.0280	0.0000	0.0000	0.0870	0.1201

ACCIDENTES Y SALDOS POR MES
2 0 0 8

M I C H O A C A N

CARRETERA Y TRAMO	SALDOS	ENERO	FEBRERO	MARZO	ABRIL	MAYO	JUNIO	JULIO	AGOSTO	SEPTIEMBRE	OCTUBRE	NOVIEMBRE	DICIEMBRE
ZIHUATANEJO - LA MIRA LA ORILLA - LAZARO CARDENAS	# ACCIDENTES	1	1	2	2	1	3	1	1	1	2	1	1
	# MUERTOS	1			1			1					
	# HERIDOS		1	7	2		2		4		1		4
	DAÑOS MATERIALES (MILLONES $)	0.0150	0.0500	0.1000	0.0350	0.0530	0.0185	0.0100	0.0250	0.0200	0.0378	0.0530	1.2500
MORELIA - JIQUILPAN MORELIA - JIQUILPAN	# ACCIDENTES	12	7	16	12	11	14	6	13	6	6	13	17
	# MUERTOS		1	2	1	2	6		5	3	3	2	2
	# HERIDOS	10	6	15	19	8	11	6	19	4	4	12	19
	DAÑOS MATERIALES (MILLONES $)	0.3450	0.4740	0.6975	0.3354	0.2340	0.6062	0.1395	0.3220	0.2660	0.1600	0.3292	0.5005
MORELIA - PATZCUARO MORELIA - T. TZURUMUTARO	# ACCIDENTES	11	9	11	13	13	6	16	7	6	9	8	12
	# MUERTOS	3	1	3	3	4	3	2	3	1	1	3	5
	# HERIDOS	11	11	19	20	19	8	35	7	3	14	15	13
	DAÑOS MATERIALES (MILLONES $)	0.4480	0.2400	0.2090	0.3035	0.3760	0.1550	0.6060	0.2550	0.1540	0.5460	0.3155	0.2583
MORELIA - SALAMANCA MORELIA - LIM. DE EDOS. MICH/GTO	# ACCIDENTES	2	3	6	1	4	4	4	6	2	4	2	9
	# MUERTOS		1	1			2		1				
	# HERIDOS	2	2	12	2	6	3	5	14	1	15	7	8
	DAÑOS MATERIALES (MILLONES $)	0.0480	0.1530	0.2260	0.0600	0.1105	0.3800	0.1630	0.2480	0.0380	0.8770	0.0305	0.2450
OPOPEO - TACAMBARO OPOPEO - TACAMBARO	# ACCIDENTES	3		2				3	1	2	1	3	
	# MUERTOS										3		
	# HERIDOS	1		4				2	1	9	3	9	
	DAÑOS MATERIALES (MILLONES $)	0.0750	0.0000	0.0850	0.0000	0.0000	0.0000	0.0690	0.0250	0.0850	0.0250	0.1280	0.0000
PATZCUARO - URUAPAN PATZCUARO - URUAPAN	# ACCIDENTES	3	6	1		3	2	1	1	3	3	4	3
	# MUERTOS	2	1			1			1	1			5
	# HERIDOS	12	8	4		6			3	6	6	1	2
	DAÑOS MATERIALES (MILLONES $)	0.0750	0.1150	0.0350	0.0000	0.0730	0.0350	0.0120	0.0800	0.1300	0.2065	0.3270	0.4500
QUIROGA - TEPALCATEPEC QUIROGA - TEPALCATEPEC	# ACCIDENTES	7	6	10	10	7	18	8	2	7	7	8	15
	# MUERTOS	1		2	4		3	1	1		4	1	1
	# HERIDOS	6	8	10	11	5	15	5	4	7	6	11	28
	DAÑOS MATERIALES (MILLONES $)	0.3833	0.1890	0.2575	0.3580	0.2270	0.5200	0.1940	0.0850	0.3370	0.2355	0.2875	0.4530
RINCONADA - LA PIEDAD T. RINCONADA - LA PIEDAD	# ACCIDENTES	3	5		2	3	4		1		1	4	3
	# MUERTOS	1	1				1				1	3	
	# HERIDOS	3	1		3	5	3		3			6	5
	DAÑOS MATERIALES (MILLONES $)	0.0880	0.2010	0.0000	0.0580	0.1100	0.1255	0.0000	0.0300	0.0000	0.0250	0.2810	0.1350
TEMAZCAL - CD. ALTAMIRANO EL LIMON - LIM. DE EDOS. MICH/GRO	# ACCIDENTES	1	4	4	1	4	3	2	4	2	1	6	9
	# MUERTOS		1	2			1						2
	# HERIDOS		4	1	1	3		4	6	4	1	4	9
	DAÑOS MATERIALES (MILLONES $)	0.0350	0.2050	0.3540	0.0350	0.1450	0.1550	0.0950	0.1680	0.0950	0.0200	0.1400	0.4830
TOLUCA - MORELIA LIM. DE EDOS. MEX/MICH - MORELIA	# ACCIDENTES	9	10	12	7	11	10	14	8	3	9	14	10
	# MUERTOS	2		2		2		2	1		2	1	2
	# HERIDOS	6	8	17	7	15	19	24	3		8	21	11
	DAÑOS MATERIALES (MILLONES $)	0.2300	0.3100	0.3080	0.1265	0.2930	0.1685	0.3540	0.1455	0.0610	0.3475	0.4390	0.2800

ACCIDENTES Y SALDOS POR MES
2 0 0 8

M I C H O A C A N

CARRETERA Y TRAMO	SALDOS	ENERO	FEBRERO	MARZO	ABRIL	MAYO	JUNIO	JULIO	AGOSTO	SEPTIEMBRE	OCTUBRE	NOVIEMBRE	DICIEMBRE
ESTACION PATTI - BRISEÑAS T. ESTACION PATTI - BRISEÑAS	# ACCIDENTES	1		5	5	2	4	5	3	1	2	3	4
	# MUERTOS	1		1			1		1			1	1
	# HERIDOS			9	6	4	6	6	2	1		1	1
	DAÑOS MATERIALES (MILLONES $)	0.0300	0.0000	0.1250	0.2150	0.2300	0.1250	0.1200	0.9810	0.0600	0.1500	0.1730	0.1130
ZAMORA - VISTA HERMOSA ZAMORA - T. VISTA HERMOSA	# ACCIDENTES	1	3	2	5	2			3	1	2	2	2
	# MUERTOS										2		3
	# HERIDOS		5		3	2			7			6	4
	DAÑOS MATERIALES (MILLONES $)	0.0580	0.0700	0.0270	0.0860	0.0260	0.0000	0.0000	0.1120	0.0400	0.0300	0.0360	0.1100
ZIHUATANEJO - LA MIRA LIM. DE EDOS. GRO/MICH - LA MIRA	# ACCIDENTES	3	2	8		5	1	2	2	2		3	3
	# MUERTOS	1	1			4		1					
	# HERIDOS	2	2	11		4	3	1				4	4
	DAÑOS MATERIALES (MILLONES $)	0.1310	0.0960	0.1740	0.0000	0.2250	0.0650	0.0800	0.0400	0.0350	0.0000	0.2000	0.0430
ZITACUARO - EL LIMON ZITACUARO - T. EL LIMON	# ACCIDENTES		1	4	2	4	1	1	2		1		5
	# MUERTOS					2							1
	# HERIDOS			1	2	7		2	2				7
	DAÑOS MATERIALES (MILLONES $)	0.0000	0.0100	0.0550	0.0450	0.1150	0.0120	0.0400	0.0430	0.0000	0.0200	0.0000	0.0970
MEXICO - MORELIA - GUADALAJARA (D) LIM. DE EDOS. MEX/MICH - MARAVATIO	# ACCIDENTES	1		3	1	3	4	5	1	4	2		3
	# MUERTOS	1			2			2	1	4			2
	# HERIDOS			1		12	5	3	1	9	1		6
	DAÑOS MATERIALES (MILLONES $)	0.0200	0.0000	0.1220	0.0500	0.1108	0.1615	0.3100	0.0400	0.1700	0.1000	0.0000	0.1200
MEXICO - MORELIA - GUADALAJARA (D) MARAVATIO - LIM. DE EDOS. MICH/JAL	# ACCIDENTES	8	14	10	9	9	8	18	11	9	4	8	10
	# MUERTOS	4	2	3	3	3	1	8	11		2	1	2
	# HERIDOS	11	27	31	14	13	10	37	40	15	1	18	15
	DAÑOS MATERIALES (MILLONES $)	0.5150	0.6300	0.4240	0.3600	0.3750	0.2050	1.2035	0.4650	0.5180	0.3400	0.3930	0.4180
MORELIA - LAZARO CARDENAS (D) PATZCUARO - LAZARO CARDENAS	# ACCIDENTES	5	10	6	4	8	10	9	6	7	8	15	20
	# MUERTOS	2	3	1	1	7	9	7	1	1	2	7	2
	# HERIDOS	5	9	11	8	16	28	18	5	1	12	15	28
	DAÑOS MATERIALES (MILLONES $)	0.2925	0.5570	0.4030	0.2400	0.5500	0.5930	1.0600	0.3766	0.3120	0.5260	0.9520	2.3030

TOTAL DE ACCIDENTES Y SALDOS POR MES

M I C H O A C A N	# ACCIDENTES	102	112	125	88	117	121	118	88	76	94	118	156
	# MUERTOS	30	17	22	17	32	36	30	27	13	25	23	30
	# HERIDOS	106	145	181	112	162	138	186	135	78	99	146	198
	DAÑOS MATERIALES (MILLONES $)	4.2708	4.4870	4.8535	2.7904	4.2566	4.5172	5.2565	3.8236	3.0115	4.6973	4.8232	8.5219

ACCIDENTES POR DIA DE LA SEMANA Y CONDICIONES DE LUZ
2 0 0 8

M I C H O A C A N

CARRETERA / TRAMO	ACCIDENTES	DIA DE LA SEMANA							CONDICIONES DE LUZ			
		LUNES	MARTES	MIERCOLES	JUEVES	VIERNES	SABADO	DOMINGO	DE DIA	CREPUSCULO	DE NOCHE	ALUMBRADO PUBLICO
ACAMBARO - MORELIA LIM. DE EDOS. GTO/MICH - T. SAN JOSE	# DE ACC.	1	4		1	3	4	8	7		14	
	# DE ACC. MORTALES		1					1			2	
ACALPICAN - TECOMAN ACALPICAN - LIM. DE EDOS. MICH/COL	# DE ACC.	2	1	2	3	4	6	5	11	1	11	
	# DE ACC. MORTALES	1		1		2	1	3	4		4	
ATLACUMULCO - MORELIA LIM. DE EDOS. MEX/MICH - MORELIA	# DE ACC.	5	11	4	7	3	12	17	32	1	26	
	# DE ACC. MORTALES	1			1		3	3	1		7	
BRISEÑAS - SAHUAYO BRISEÑAS - T. SAHUAYO	# DE ACC.	1	4		1	1	1	2	8		2	
	# DE ACC. MORTALES	1						1	1		1	
CARAPAN - PLAYA AZUL T. CARAPAN - PLAYA AZUL	# DE ACC.	10	12	13	10	19	12	15	37	2	52	
	# DE ACC. MORTALES	1	2			3	1	5	5		7	
HUAJUMBARO - ZINAPECUARO T. HUAJUMBARO - ZINAPECUARO	# DE ACC.	4	2	1	2	3	2	3	10		7	
	# DE ACC. MORTALES			1			1		1		1	
JIQUILPAN - COLIMA JIQUILPAN - LIM. EDOS. MICH/JAL	# DE ACC.	2	1	2	3	4		5	6	2	9	
	# DE ACC. MORTALES	1			1	1		4	1	1	5	
JIQUILPAN - GUADALAJARA JIQUILPAN - LIM. DE EDOS. MICH/JAL	# DE ACC.	2		1		3	5	2	5		8	
	# DE ACC. MORTALES						3	1	1		3	
LA PIEDAD - CARAPAN LA PIEDAD - T. CARAPAN	# DE ACC.	5	3	4	5	7	10	1	14	1	19	1
	# DE ACC. MORTALES	1	1	2			2		1		4	1
LA PIEDAD - GUADALAJARA LA PIEDAD - LIM. DE EDOS. MICH/JAL	# DE ACC.	2	2		1	3	4	2	4	2	8	
	# DE ACC. MORTALES											
ZIHUATANEJO - LA MIRA LA ORILLA - LAZARO CARDENAS	# DE ACC.	1	1	1	5	2	4	3	9	1	7	
	# DE ACC. MORTALES	1		1	1				1	1	1	

ACCIDENTES POR DIA DE LA SEMANA Y CONDICIONES DE LUZ
2 0 0 8

M I C H O A C A N

CARRETERA / TRAMO	ACCIDENTES	DIA DE LA SEMANA							CONDICIONES DE LUZ			
		LUNES	MARTES	MIERCOLES	JUEVES	VIERNES	SABADO	DOMINGO	DE DIA	CREPUSCULO	DE NOCHE	ALUMBRADO PUBLICO
MORELIA - JIQUILPAN MORELIA - JIQUILPAN	# DE ACC.	23	16	19	17	16	19	23	58	4	71	
	# DE ACC. MORTALES	7	4		3	2	2	2	10		10	
MORELIA - PATZCUARO MORELIA - T. TZURUMUTARO	# DE ACC.	16	16	16	22	11	19	21	71	8	42	
	# DE ACC. MORTALES	4	3	3	5	3	3	7	13	1	14	
MORELIA - SALAMANCA MORELIA - LIM. DE EDOS. MICH/GTO	# DE ACC.	7	3	6	1	12	9	9	21	1	25	
	# DE ACC. MORTALES			1		2	1	1	4		1	
OPOPEO - TACAMBARO OPOPEO - TACAMBARO	# DE ACC.	1	2	5		2	1	4	8	1	6	
	# DE ACC. MORTALES		1						1			
PATZCUARO - URUAPAN PATZCUARO - URUAPAN	# DE ACC.	2	1	4	8	6	4	5	11	1	18	
	# DE ACC. MORTALES		1	1	2	2		2	2	1	5	
QUIROGA - TEPALCATEPEC QUIROGA - TEPALCATEPEC	# DE ACC.	14	10	10	13	17	20	21	64	1	40	
	# DE ACC. MORTALES	4	2	1	4	4		2	11	1	5	
RINCONADA - LA PIEDAD T. RINCONADA - LA PIEDAD	# DE ACC.	7	5	4	1	2	1	6	11	2	13	
	# DE ACC. MORTALES		2			1		4	2	1	4	
TEMAZCAL - CD. ALTAMIRANO EL LIMON - LIM. DE EDOS. MICH/GRO	# DE ACC.	6	4	3	6	3	12	7	25	1	15	
	# DE ACC. MORTALES			2			3		3		2	
TOLUCA - MORELIA LIM. DE EDOS. MEX/MICH - MORELIA	# DE ACC.	13	17	10	12	17	20	28	62	2	52	1
	# DE ACC. MORTALES	2	3	1		2	2	4	8		6	
ESTACION PATTI - BRISEÑAS T. ESTACION PATTI - BRISEÑAS	# DE ACC.	4	10	3	2	3	4	9	18	1	15	1
	# DE ACC. MORTALES		4	2					5		1	
ZAMORA - VISTA HERMOSA ZAMORA - T. VISTA HERMOSA	# DE ACC.	5	1	3	2	4	3	5	16		7	
	# DE ACC. MORTALES					2		1	2		1	

ACCIDENTES POR DIA DE LA SEMANA Y CONDICIONES DE LUZ
2 0 0 8

M I C H O A C A N

CARRETERA / TRAMO	ACCIDENTES	DIA DE LA SEMANA							CONDICIONES DE LUZ			
		LUNES	MARTES	MIERCOLES	JUEVES	VIERNES	SABADO	DOMINGO	DE DIA	CREPUSCULO	DE NOCHE	ALUMBRADO PUBLICO
ZIHUATANEJO - LA MIRA LIM. DE EDOS. GRO/MICH - LA MIRA	# DE ACC.	5	4	1	7	4	4	6	19	1	11	
	# DE ACC. MORTALES	1	1	1	2	1		1	4		3	
ZITACUARO - EL LIMON ZITACUARO - T. EL LIMON	# DE ACC.	5		2	3	5	1	5	11		8	2
	# DE ACC. MORTALES	1		1							2	
MEXICO - MORELIA - GUADALAJARA (D) LIM. DE EDOS. MEX/MICH - MARAVATIO	# DE ACC.	5	4	3	2	2	3	8	20	2	5	
	# DE ACC. MORTALES	1	1			1	2	3	7		1	
MEXICO - MORELIA - GUADALAJARA (D) MARAVATIO - LIM. DE EDOS. MICH/JAL	# DE ACC.	13	12	19	15	18	25	16	73	4	41	
	# DE ACC. MORTALES	4	6		4	6	8	2	21	1	8	
MORELIA - LAZARO CARDENAS (D) PATZCUARO - LAZARO CARDENAS	# DE ACC.	14	12	13	17	12	17	23	53	5	50	
	# DE ACC. MORTALES	6	2	2	3	5	6	7	12	1	18	

TOTAL DE ACCIDENTES POR DIA DE LA SEMANA Y CONDICIONES DE LUZ

ESTADO	ACCIDENTES	DIA DE LA SEMANA							CONDICIONES DE LUZ			
		LUNES	MARTES	MIERCOLES	JUEVES	VIERNES	SABADO	DOMINGO	DE DIA	CREPUSCULO	DE NOCHE	ALUMBRADO PUBLICO
M I C H O A C A N	# DE ACC.	175	158	149	166	186	222	259	684	44	582	5
	# DE ACC. MORTALES	37	34	20	26	37	38	54	121	8	116	1

ACCIDENTES EN PERIODOS FESTIVOS

2 0 0 8

M I C H O A C A N

CARRETERA Y TRAMO	SALDOS	AÑO NUEVO	5 DE FEBRERO	21 DE MARZO	SEMANA SANTA	DIA DEL TRABAJO	5 DE MAYO	DIA DE LA INDEPENDENCIA	DIA DE MUERTOS	DIA DE LA REVOLUCION	NAVIDAD
		1-ene-08	2-feb-08	15-mar-08	20-mar-08	1-may-08	3-may-08	16-sep-08	1-nov-08	15-nov-08	25-dic-08
		1-ene-08	4-feb-08	17-mar-08	23-mar-08	1-may-08	5-may-08	16-sep-08	2-nov-08	17-nov-08	25-dic-08
ACAMBARO - MORELIA LIM. DE EDOS. GTO/MICH - T. SAN JOSE	# ACCIDENTES										
	# MUERTOS										
	# HERIDOS										
	DAÑOS MATERIALES (MILLONES $)	0.0000	0.0000	0.0000	0.0000	0.0000	0.0000	0.0000	0.0000	0.0000	0.0000
ACALPICAN - TECOMAN ACALPICAN - LIM. DE EDOS. MICH/COL	# ACCIDENTES		1								
	# MUERTOS										
	# HERIDOS		5								
	DAÑOS MATERIALES (MILLONES $)	0.0000	0.2350	0.0000	0.0000	0.0000	0.0000	0.0000	0.0000	0.0000	0.0000
ATLACUMULCO - MORELIA LIM. DE EDOS. MEX/MICH - MORELIA	# ACCIDENTES		2		1	1	1				
	# MUERTOS										
	# HERIDOS		3		1	1	1				
	DAÑOS MATERIALES (MILLONES $)	0.0000	0.0480	0.0000	0.0600	0.0203	0.0200	0.0000	0.0000	0.0000	0.0000
BRISEÑAS - SAHUAYO BRISEÑAS - T. SAHUAYO	# ACCIDENTES										
	# MUERTOS										
	# HERIDOS										
	DAÑOS MATERIALES (MILLONES $)	0.0000	0.0000	0.0000	0.0000	0.0000	0.0000	0.0000	0.0000	0.0000	0.0000
CARAPAN - PLAYA AZUL T. CARAPAN - PLAYA AZUL	# ACCIDENTES	1	1	1		1				1	
	# MUERTOS			1							
	# HERIDOS	1	5	1		1					
	DAÑOS MATERIALES (MILLONES $)	0.0100	0.0460	0.0400	0.0000	0.0080	0.0000	0.0000	0.0000	0.0200	0.0000
HUAJUMBARO - ZINAPECUARO T. HUAJUMBARO - ZINAPECUARO	# ACCIDENTES	1					1				1
	# MUERTOS										
	# HERIDOS	1									4
	DAÑOS MATERIALES (MILLONES $)	0.0470	0.0000	0.0000	0.0000	0.0000	0.0400	0.0000	0.0000	0.0000	0.0300
JIQUILPAN - COLIMA JIQUILPAN - LIM. EDOS. MICH/JAL	# ACCIDENTES	1									
	# MUERTOS										
	# HERIDOS										
	DAÑOS MATERIALES (MILLONES $)	0.0200	0.0000	0.0000	0.0000	0.0000	0.0000	0.0000	0.0000	0.0000	0.0000
JIQUILPAN - GUADALAJARA JIQUILPAN - LIM. DE EDOS. MICH/JAL	# ACCIDENTES		1							1	
	# MUERTOS		1								
	# HERIDOS		2								
	DAÑOS MATERIALES (MILLONES $)	0.0000	0.0400	0.0000	0.0000	0.0000	0.0000	0.0000	0.0000	0.0120	0.0000
LA PIEDAD - CARAPAN LA PIEDAD - T. CARAPAN	# ACCIDENTES				1		2				
	# MUERTOS										
	# HERIDOS										
	DAÑOS MATERIALES (MILLONES $)	0.0000	0.0000	0.0000	0.0050	0.0000	0.0380	0.0000	0.0000	0.0000	0.0000

ACCIDENTES EN PERIODOS FESTIVOS

2 0 0 8

M I C H O A C A N

CARRETERA Y TRAMO	SALDOS	AÑO NUEVO 1-ene-08 1-ene-08	5 DE FEBRERO 2-feb-08 4-feb-08	21 DE MARZO 15-mar-08 17-mar-08	SEMANA SANTA 20-mar-08 23-mar-08	DIA DEL TRABAJO 1-may-08 1-may-08	5 DE MAYO 3-may-08 5-may-08	DIA DE LA INDEPENDENCIA 16-sep-08 16-sep-08	DIA DE MUERTOS 1-nov-08 2-nov-08	DIA DE LA REVOLUCION 15-nov-08 17-nov-08	NAVIDAD 25-dic-08 25-dic-08
LA PIEDAD - GUADALAJARA LA PIEDAD - LIM. DE EDOS. MICH/JAL	# ACCIDENTES										
	# MUERTOS										
	# HERIDOS										
	DAÑOS MATERIALES (MILLONES $)	0.0000	0.0000	0.0000	0.0000	0.0000	0.0000	0.0000	0.0000	0.0000	0.0000
ZIHUATANEJO - LA MIRA LA ORILLA - LAZARO CARDENAS	# ACCIDENTES										
	# MUERTOS										
	# HERIDOS										
	DAÑOS MATERIALES (MILLONES $)	0.0000	0.0000	0.0000	0.0000	0.0000	0.0000	0.0000	0.0000	0.0000	0.0000
MORELIA - JIQUILPAN MORELIA - JIQUILPAN	# ACCIDENTES			1	1			1	1	2	1
	# MUERTOS										
	# HERIDOS				1					2	2
	DAÑOS MATERIALES (MILLONES $)	0.0000	0.0000	0.0300	0.0150	0.0000	0.0000	0.0070	0.0150	0.0550	0.0150
MORELIA - PATZCUARO MORELIA - T. TZURUMUTARO	# ACCIDENTES			2	2	2		2	2		2
	# MUERTOS			1							1
	# HERIDOS			4	3	1		1	5		3
	DAÑOS MATERIALES (MILLONES $)	0.0000	0.0000	0.0250	0.0260	0.0350	0.0000	0.0600	0.0420	0.0000	0.0465
MORELIA - SALAMANCA MORELIA - LIM. DE EDOS. MICH/GTO	# ACCIDENTES										
	# MUERTOS										
	# HERIDOS										
	DAÑOS MATERIALES (MILLONES $)	0.0000	0.0000	0.0000	0.0000	0.0000	0.0000	0.0000	0.0000	0.0000	0.0000
OPOPEO - TACAMBARO OPOPEO - TACAMBARO	# ACCIDENTES								1		
	# MUERTOS										
	# HERIDOS								3		
	DAÑOS MATERIALES (MILLONES $)	0.0000	0.0000	0.0000	0.0000	0.0000	0.0000	0.0000	0.0600	0.0000	0.0000
PATZCUARO - URUAPAN PATZCUARO - URUAPAN	# ACCIDENTES	1	1							2	
	# MUERTOS	1									
	# HERIDOS	6								1	
	DAÑOS MATERIALES (MILLONES $)	0.0400	0.0050	0.0000	0.0000	0.0000	0.0000	0.0000	0.0000	0.1370	0.0000
QUIROGA - TEPALCATEPEC QUIROGA - TEPALCATEPEC	# ACCIDENTES		3		2	1	2		1	1	1
	# MUERTOS										
	# HERIDOS		4		3		3			6	3
	DAÑOS MATERIALES (MILLONES $)	0.0000	0.1020	0.0000	0.0990	0.0200	0.0270	0.0000	0.0225	0.0030	0.0270
RINCONADA - LA PIEDAD T. RINCONADA - LA PIEDAD	# ACCIDENTES	1							1	1	
	# MUERTOS								1		
	# HERIDOS									2	
	DAÑOS MATERIALES (MILLONES $)	0.0080	0.0000	0.0000	0.0000	0.0000	0.0000	0.0000	0.0300	0.0010	0.0000

ACCIDENTES EN PERIODOS FESTIVOS

2 0 0 8

M I C H O A C A N

CARRETERA Y TRAMO	SALDOS	AÑO NUEVO 1-ene-08 1-ene-08	5 DE FEBRERO 2-feb-08 4-feb-08	21 DE MARZO 15-mar-08 17-mar-08	SEMANA SANTA 20-mar-08 23-mar-08	DIA DEL TRABAJO 1-may-08 1-may-08	5 DE MAYO 3-may-08 5-may-08	DIA DE LA INDEPENDENCIA 16-sep-08 16-sep-08	DIA DE MUERTOS 1-nov-08 2-nov-08	DIA DE LA REVOLUCION 15-nov-08 17-nov-08	NAVIDAD 25-dic-08 25-dic-08
TEMAZCAL - CD. ALTAMIRANO EL LIMON - LIM. DE EDOS. MICH/GRO	# ACCIDENTES		2			1					
	# MUERTOS										
	# HERIDOS		4			2					
	DAÑOS MATERIALES (MILLONES $)	0.0000	0.1000	0.0000	0.0000	0.0300	0.0000	0.0000	0.0000	0.0000	0.0000
TOLUCA - MORELIA LIM. DE EDOS. MEX/MICH - MORELIA	# ACCIDENTES	3	2	1	2		3		1	1	
	# MUERTOS				1						
	# HERIDOS	1	2		1		3		1		
	DAÑOS MATERIALES (MILLONES $)	0.0800	0.0530	0.0300	0.0205	0.0000	0.0660	0.0000	0.0500	0.0270	0.0000
ESTACION PATTI - BRISEÑAS T. ESTACION PATTI - BRISEÑAS	# ACCIDENTES						1				1
	# MUERTOS										
	# HERIDOS						3				1
	DAÑOS MATERIALES (MILLONES $)	0.0000	0.0000	0.0000	0.0000	0.0000	0.0300	0.0000	0.0000	0.0000	0.0530
ZAMORA - VISTA HERMOSA ZAMORA - T. VISTA HERMOSA	# ACCIDENTES			1			2				
	# MUERTOS										
	# HERIDOS						2				
	DAÑOS MATERIALES (MILLONES $)	0.0000	0.0000	0.0150	0.0000	0.0000	0.0260	0.0000	0.0000	0.0000	0.0000
ZIHUATANEJO - LA MIRA LIM. DE EDOS. GRO/MICH - LA MIRA	# ACCIDENTES			1	2						2
	# MUERTOS										
	# HERIDOS			4							4
	DAÑOS MATERIALES (MILLONES $)	0.0000	0.0000	0.0450	0.0490	0.0000	0.0000	0.0000	0.0000	0.0000	0.0330
ZITACUARO - EL LIMON ZITACUARO - T. EL LIMON	# ACCIDENTES		1		1						
	# MUERTOS										
	# HERIDOS										
	DAÑOS MATERIALES (MILLONES $)	0.0000	0.0100	0.0000	0.0100	0.0000	0.0000	0.0000	0.0000	0.0000	0.0000
MEXICO - MORELIA - GUADALAJARA (D) LIM. DE EDOS. MEX/MICH - MARAVATIO	# ACCIDENTES										
	# MUERTOS										
	# HERIDOS										
	DAÑOS MATERIALES (MILLONES $)	0.0000	0.0000	0.0000	0.0000	0.0000	0.0000	0.0000	0.0000	0.0000	0.0000
MEXICO - MORELIA - GUADALAJARA (D) MARAVATIO - LIM. DE EDOS. MICH/JAL	# ACCIDENTES		1	3	3	1			3	1	
	# MUERTOS			2	1				1		
	# HERIDOS			16	10	2			8	3	
	DAÑOS MATERIALES (MILLONES $)	0.0000	0.0400	0.1200	0.2000	0.0200	0.0000	0.0000	0.1870	0.0300	0.0000
MORELIA - LAZARO CARDENAS (D) PATZCUARO - LAZARO CARDENAS	# ACCIDENTES		1	1			1			2	1
	# MUERTOS									2	
	# HERIDOS		4	2						3	
	DAÑOS MATERIALES (MILLONES $)	0.0000	0.0650	0.0400	0.0000	0.0000	0.0300	0.0000	0.0000	0.1700	0.0450

TOTAL DE ACCIDENTES EN PERIODOS FESTIVOS

M I C H O A C A N	# ACCIDENTES	8	16	11	15	7	13	3	10	12	9
	# MUERTOS	1	1	4	2				2	2	1
	# HERIDOS	9	29	27	19	7	12	1	17	17	17
	DAÑOS MATERIALES (MILLONES $)	0.2050	0.7440	0.3450	0.4845	0.1333	0.2770	0.0670	0.4065	0.4550	0.2495

ACCIDENTES POR KILOMETRO
2 0 0 8

CARRETERA: ACAMBARO - MORELIA (MEX-120)
TRAMO: LIMITE DE EDOS. (GTO./MICH.) - T. SAN JOSE

DEL KM: 15+100
AL KM: 50+000

KILOMETRO	MUERTOS	HERIDOS	DAÑOS MATERIALES ($)	CONDUCTOR	PEA O PAS	VEHICULO	CAMINO	GANADO	A NATURAL
16	0	0	70,000	1	0	[illegible]	0	0	0
	0	0	0	0	0	0	0	0	0
	0	0	0	0	0	0	0	0	0
	0	0	0	0	0	0	0	0	0
20	0	0	0	0	0	0	0	0	0
	1	0	7,500	1	0	0	0	0	0
	0	0	0	0	0	0	0	0	0
	0	0	25,000	1	0	0	0	0	0
	0	0	0	0	0	0	0	0	0
25	0	0	0	0	0	0	0	0	0
	0	3	27,000	1	0	0	0	0	0
	0	0	0	0	0	0	0	0	0
	0	0	0	0	0	0	0	0	0
	1	1	10,000	1	0	0	0	0	0
30	0	0	0	0	0	0	0	0	0
	0	0	0	0	0	0	0	0	0
	0	0	0	0	0	0	0	0	0
	0	0	0	0	0	0	0	0	0
	0	0	0	0	0	0	0	0	0
35	0	0	0	0	0	0	0	0	0
	0	0	0	0	0	0	0	0	0
	0	0	0	0	0	0	0	0	0
	0	0	0	0	0	0	0	0	0
	0	0	0	0	0	0	0	0	0
40	0	0	0	0	0	0	0	0	0
	0	0	0	0	0	0	0	0	0
	0	0	0	0	0	0	0	0	0
	0	0	0	0	0	0	0	0	0
	0	0	2,000	1	0	0	0	0	0
45	0	17	40,000	2	0	0	0	0	0
	0	0	0	0	0	0	0	0	0
			0	0	0	0	0	0	0
	0		0	0	0	0	0	0	0
	0	7	50,000	1	0	0	0	0	0
50	0	1	30,000	1	0	0	0	0	0

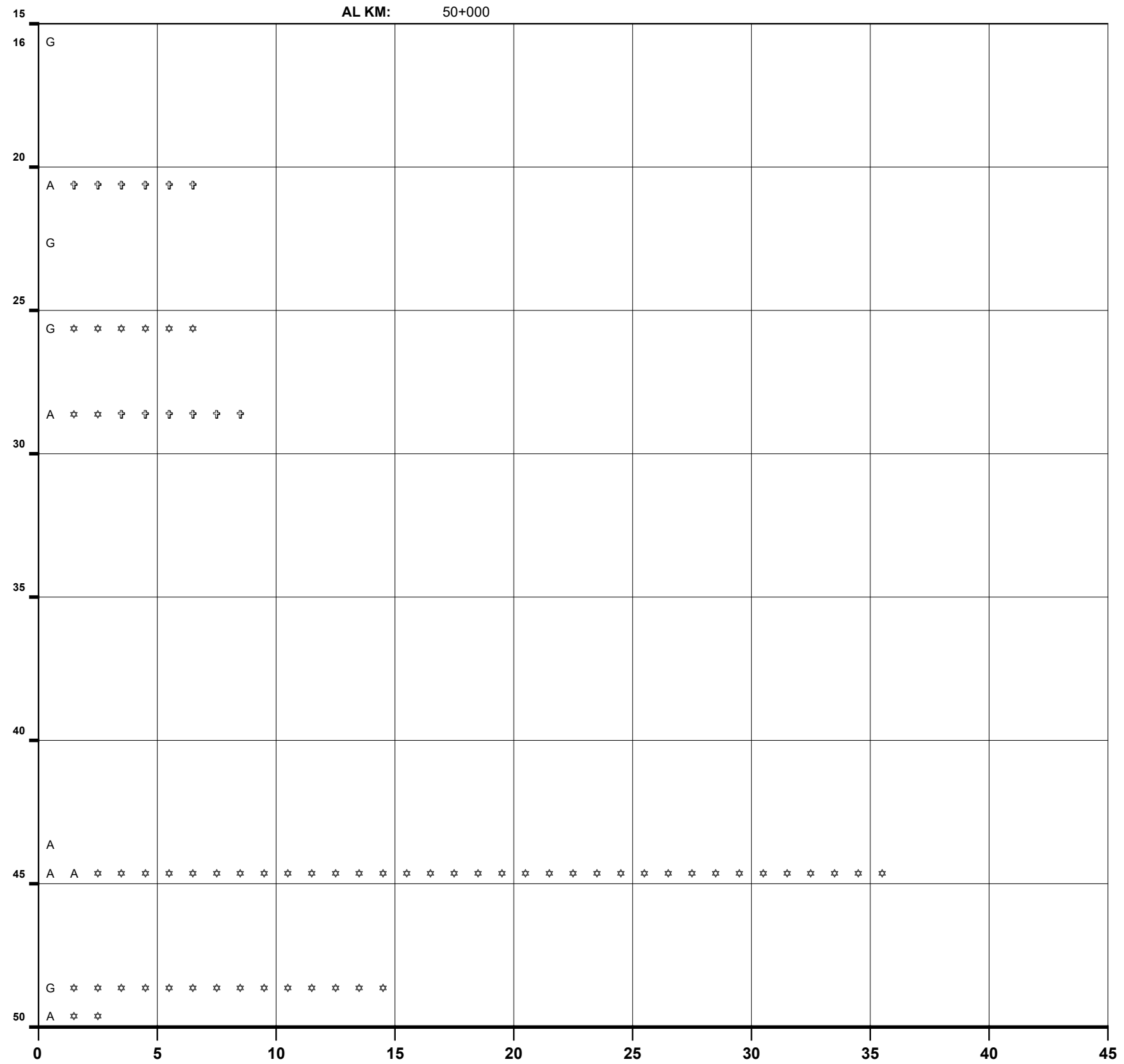

NUMERO Y CLASIFICACION DE ACCIDENTES

DEL KM: 50+000
AL KM: 64+100

KILOMETRO	MUERTOS	HERIDOS	DAÑOS MATERIALES ($)	CONDUCTOR	PEA O PAS	VEHICULO	CAMINO	GANADO	A NATURAL
	0	1	6,500	0	1	0	0	0	0
	0	0	8,000	0	0	1	0	0	0
	0	4	60,000	2	0	0	0	0	0
	0	0	9,000	1	0	0	0	0	0
55	0	0	0	0	0	0	0	0	0
	0	0	0		0	0	0	0	0
	0	1	18,000	1	0	0	0	0	0
	0	0	0	0	0	0	0	0	0
	0	0	0	0	0	0	0	0	0
60	0	0	0	0	0	0	0	0	0
	0	0	0	0	0	0	0	0	0
	0	1	81,500	4	0	0	0	0	0
	0	0	0	0	0	0	0	0	0
64	0	0	20,000	1	0	0	0	0	0
	0	0	0	0	0	0	0	0	0
	0	0	0	0	0	0	0	0	0
	0	0	0	0	0	0	0	0	0
	0	0	0	0	0	0	0	0	0
	0	0	0	0	0	0	0	0	0
	0	0	0	0	0	0	0	0	0

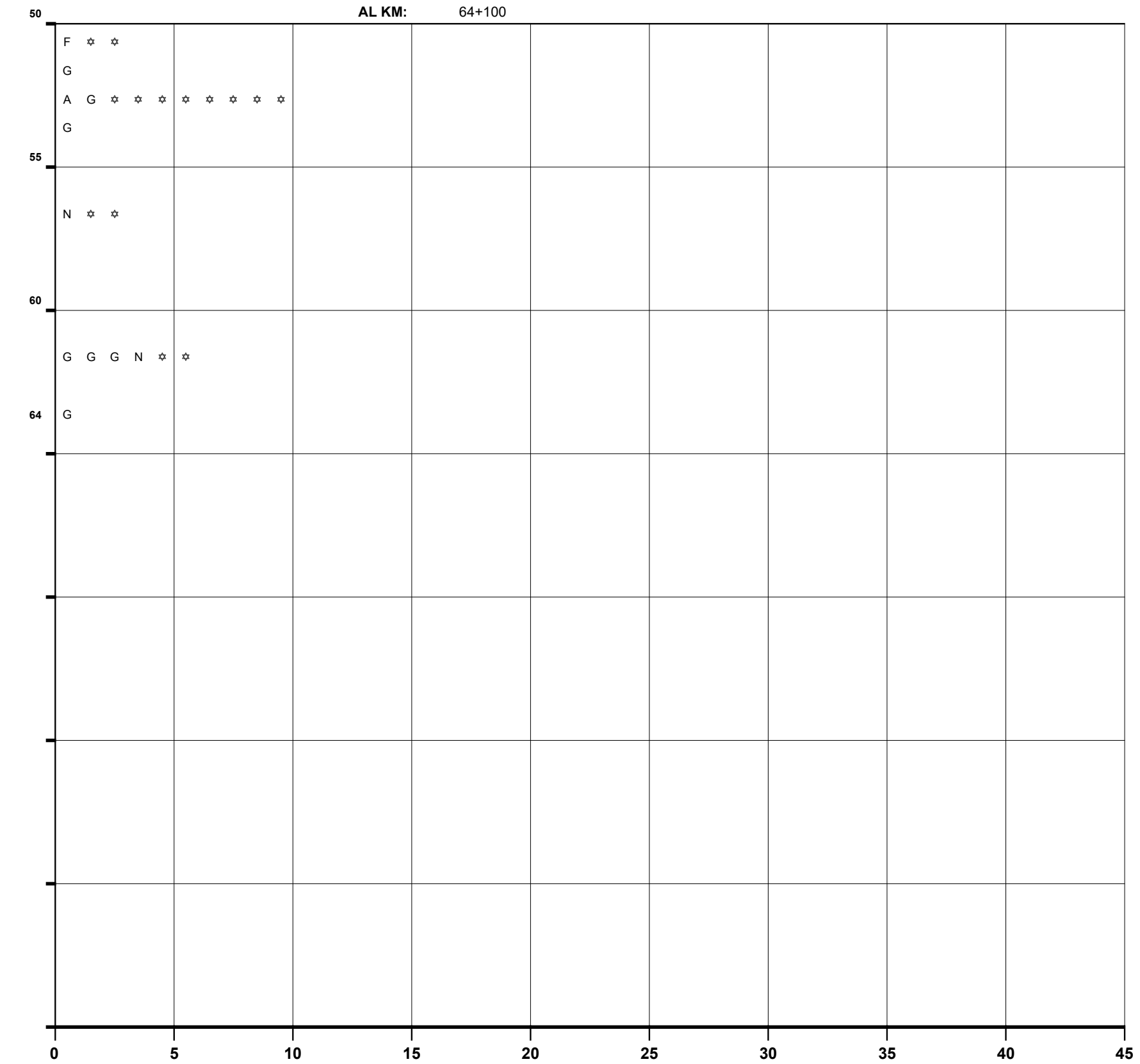

NUMERO Y CLASIFICACION DE ACCIDENTES

CLAVE	CLASIFICACION DEL ACCIDENTE	CLAVE	CLASIFICACION DEL ACCIDENTE
A	SALIDA DEL CAMINO		COLISION SOBRE EL CAMINO
		G	OTRO VEHICULO MOTOR EN TRANSITO
SIN COLISION SOBRE EL CAMINO		**H**	OTRO VEHICULO MOTOR POR ALCANCE
B	VOLCADURA	**J**	VEHICULO MOTOR ESTACIONADO
C	CAIDA DE PASAJERO	**K**	FERROCARRIL
D	INCENDIO	**L**	BICICLETA
E	OTROS	**M**	ANIMAL
COLISION SOBRE EL CAMINO		**N**	OBJETO FIJO
F	PEATON (ATROPELLAMIENTO)	**O**	OTROS OBJETOS

ACCIDENTES EQUIVALENTES A DAÑOS MATERIALES
✞ UN MUERTO = 6 ACCIDENTES
✡ UN HERIDO = 2 ACCIDENTES

ACCIDENTES POR KILOMETRO
2008

CARRETERA: ACALPICAN - TECOMAN (MEX-200)

TRAMO: ACALPICAN - LIMITE DE EDOS. (MICH./COL.)

DEL KM: 0+000
AL KM: 35+000

SALDOS / CAUSAS

MUERTOS	HERIDOS	DAÑOS MATERIALES ($)	CONDUCTOR	PEA O PAS	VEHICULO	CAMINO	GANADO	A NATURAL
0	0	0	0	0	0	0	0	0
0	0	3,000	1	0	0	0	0	0
2	0	65,000	1	0	0	0	0	0
5	6	180,000	3	0	0	0	0	0
0	0	0	0	0	0	0	0	0
0	0	0	0	0	0	0	0	0
0	0	0	0	0	0	0	0	0
0	0	0	0	0	0	0	0	0
0	0	30,000	0	0	0	0	1	0
0	0	0	0	0	0	0	0	0
0	0	0	0	0	0	0	0	0
0	0	0	0	0	0	0	0	0
0	0	0	0	0	0	0	0	0
0	0	0	0	0	0	0	0	0
0	5	235,000	1	0	0	0	0	0
0	0	0	0	0	0	0	0	0
0	0	0	0	0	0	0	0	0
1	0	30,000	1	0	0	0	0	0
0	0	0	0	0	0	0	0	0
0	0	0	0	0	0	0	0	0
1	0	23,000	1	0	0	0	0	0
0	0	0	0	0	0	0	0	0
0	0	0	0	0	0	0	0	0
0	0	0	0	0	0	0	0	0
0	0	0	0	0	0	0	0	0
0	0	0	0	0	0	0	0	0
0	0	0	0	0	0	0	0	0
0	5	65,000	1	0	0	0	0	0
0	0	0	0	0	0	0	0	0
0	0	0	0	0	0	0	0	0
0	0	0	0	0	0	0	0	0
0	0	0	0	0	0	0	0	0
0	0	0	0	0	0	0	0	0
0	0	0	0	0	0	0	0	0
0	0	0	0	0	0	0	0	0

KILOMETRO

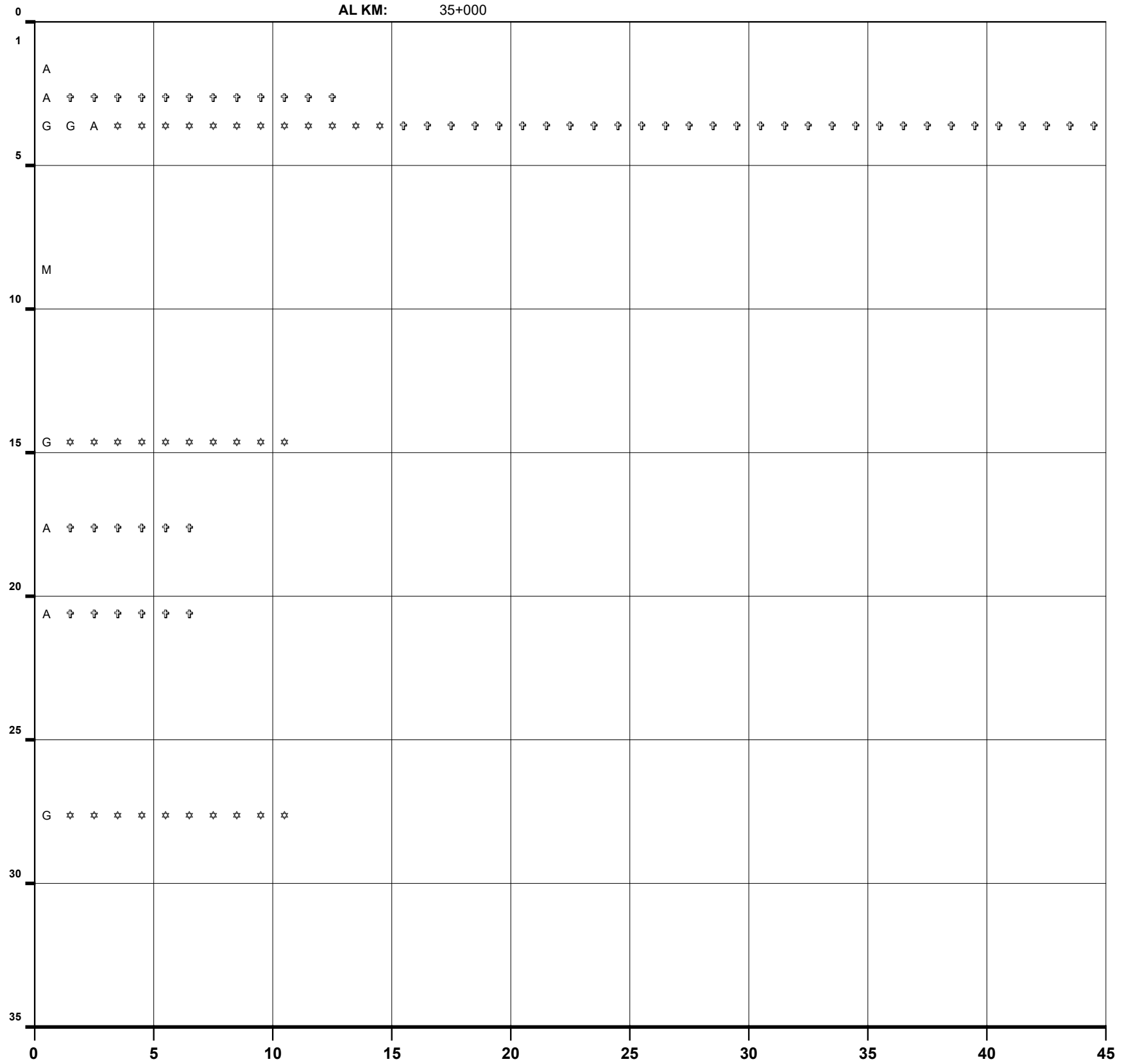

NUMERO Y CLASIFICACION DE ACCIDENTES

DEL KM: 35+000
AL KM: 70+000

SALDOS / CAUSAS

MUERTOS	HERIDOS	DAÑOS MATERIALES ($)	CONDUCTOR	PEA O PAS	VEHICULO	CAMINO	GANADO	A NATURAL
0	0	0	0	0	0	0	0	0
0	0	105,000	2	0	0	0	0	0
0	0	0	0	0	0	0	0	0
0	0	0	0	0	0	0	0	0
0	0	0	0	0	0	0	0	0
0	0	0	0	0	0	0	0	0
0	0	0	0	0	0	0	0	0
0	0	0	0	0	0	0	0	0
0	0	0	0	0	0	0	0	0
0	0	0	0	0	0	0	0	0
0	0	0	0	0	0	0	0	0
0	0	0	0	0	0	0	0	0
0	0	55,000	1	0	0	0	0	0
0	0	0	0	0	0	0	0	0
0	0	0	0	0	0	0	0	0
0	0	0	0	0	0	0	0	0
0	0	0	0	0	0	0	0	0
0	0	0	0	0	0	0	0	0
0	0	0	0	0	0	0	0	0
0	0	0	0	0	0	0	0	0
0	0	0	0	0	0	0	0	0
0	0	0	0	0	0	0	0	0
0	0	0	0	0	0	0	0	0
0	0	0	0	0	0	0	0	0
0	0	0	0	0	0	0	0	0
0	0	0	0	0	0	0	0	0
0	0	0	0	0	0	0	0	0
0	0	0	0	0	0	0	0	0
0	0	0	0	0	0	0	0	0
0	0	0	0	0	0	0	0	0
0	0	0	0	0	0	0	0	0
0	0	0	0	0	0	0	0	0
0	0	0	0	0	0	0	0	0
0	0	0	0	0	0	0	0	0
0	0	0	0	0	0	0	0	0

KILOMETRO

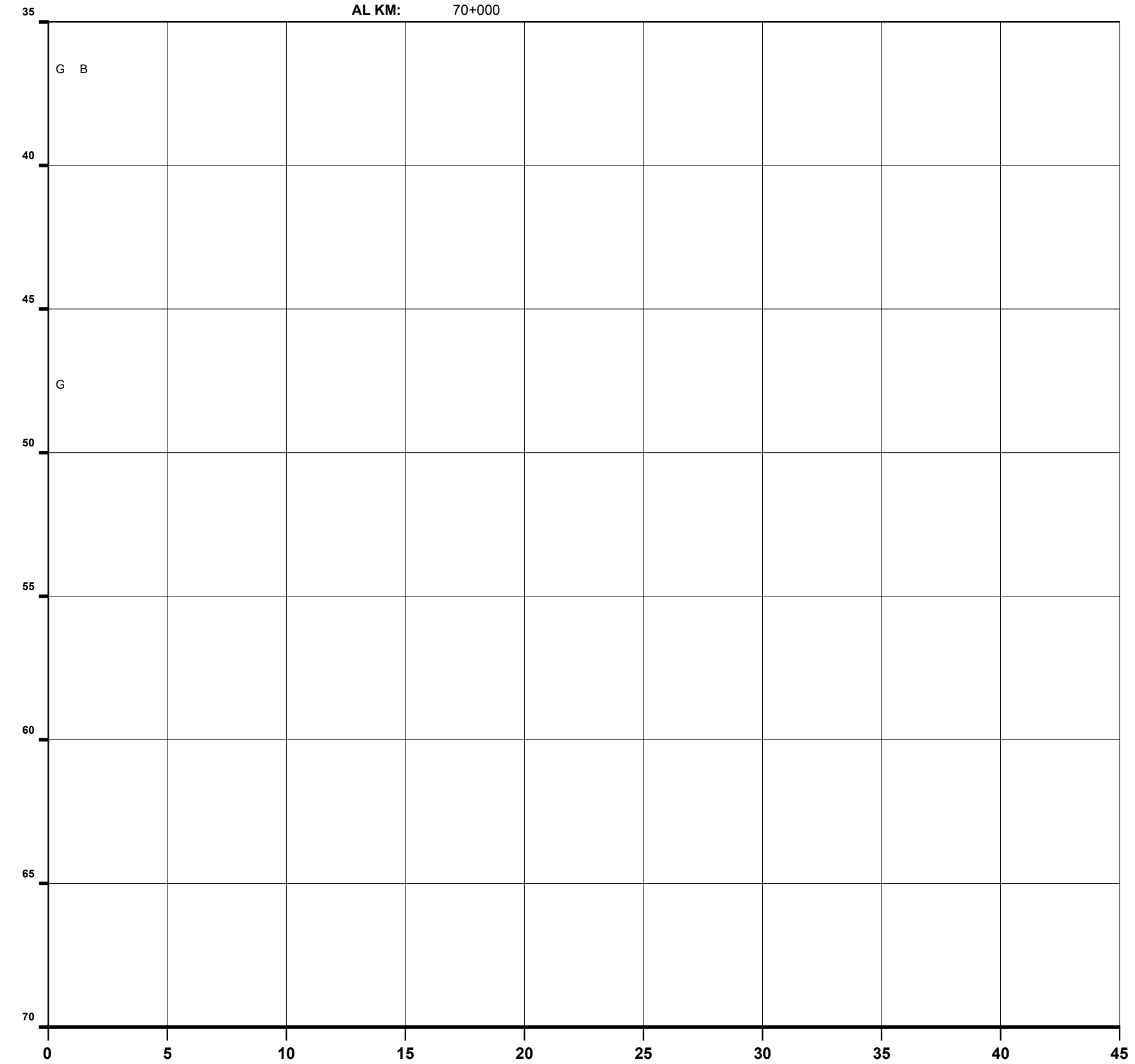

NUMERO Y CLASIFICACION DE ACCIDENTES

CLAVE	CLASIFICACION DEL ACCIDENTE	CLAVE	CLASIFICACION DEL ACCIDENTE
A	SALIDA DEL CAMINO	COLISION SOBRE EL CAMINO	
		G	OTRO VEHICULO MOTOR EN TRANSITO
SIN COLISION SOBRE EL CAMINO		H	OTRO VEHICULO MOTOR POR ALCANCE
B	VOLCADURA	J	VEHICULO MOTOR ESTACIONADO
C	CAIDA DE PASAJERO	K	FERROCARRIL
D	INCENDIO	L	BICICLETA
E	OTROS	M	ANIMAL
COLISION SOBRE EL CAMINO		N	OBJETO FIJO
F	PEATON (ATROPELLAMIENTO)	O	OTROS OBJETOS

ACCIDENTES EQUIVALENTES A DAÑOS MATERIALES

♆ UN MUERTO = 6 ACCIDENTES

✡ UN HERIDO = 2 ACCIDENTES

ACCIDENTES POR KILOMETRO
2 0 0 8

CARRETERA: ACALPICAN - TECOMAN (MEX-200)

TRAMO: ACALPICAN - LIMITE DE EDOS. (MICH./COL.)

DEL KM: 70+000
AL KM: 105+000

SALDOS MUERTOS	SALDOS HERIDOS	SALDOS DAÑOS MATERIALES ($)	CAUSAS CONDUCTOR	CAUSAS PEAO PAS	CAUSAS VEHICULO	CAUSAS CAMINO	CAUSAS GANADO	CAUSAS NATURAL	KILOMETRO	0	5	10	15	20	25	30	35	40	45
0	0	0	0	0	0	0	0	0	70										
0	0	0	0	0	0	0	0	0											
0	0	0	0	0	0	0	0	0											
0	0	0	0	0	0	0	0	0											
0	0	0	0	0	0	0	0	0											
0	0	0	0	0	0	0	0	0	75										
0	0	0	0	0	0	0	0	0											
0	0	0	0	0	0	0	0	0											
0	0	0	0	0	0	0	0	0											
0	0	0	0	0	0	0	0	0											
1	0	35,000	1	0	0	0	0	0	80	A ✝ ✝ ✝ ✝ ✝ ✝									
0	0	23,000	1	0	0	0	0	0		G									
0	0	0	0	0	0	0	0	0											
0	0	0	0	0	0	0	0	0											
0	0	0	0	0	0	0	0	0	85										
0	0	0	0	0	0	0	0	0											
0	0	0	0	0	0	0	0	0											
0	0	0	0	0	0	0	0	0											
0	0	0	0	0	0	0	0	0											
0	0	0	0	0	0	0	0	0	90										
0	0	0	0	0	0	0	0	0											
0	0	0	0	0	0	0	0	0											
0	0	0	0	0	0	0	0	0											
0	0	0	0	0	0	0	0	0											
0	0	0	0	0	0	0	0	0	95										
0	0	0	0	0	0	0	0	0											
0	0	0	0	0	0	0	0	0											
0	0	0	0	0	0	0	0	0											
0	0	0	0	0	0	0	0	0											
0	0	0	0	0	0	0	0	0	100										
0	0	0	0	0	0	0	0	0											
0	0	0	0	0	0	0	0	0											
0	0	0	0	0	0	0	0	0											
0	0	0	0	0	0	0	0	0											
0	0	0	0	0	0	0	0	0	105										
0	0	0	0	0	0	0	0	0											
0	0	0	0	0	0	0	0	0											
0	0	0	0	0	0	0	0	0											
0	0	0	0	0	0	0	0	0											

NUMERO Y CLASIFICACION DE ACCIDENTES

DEL KM: 105+000
AL KM: 140+000

SALDOS MUERTOS	SALDOS HERIDOS	SALDOS DAÑOS MATERIALES ($)	CAUSAS CONDUCTOR	CAUSAS PEAO PAS	CAUSAS VEHICULO	CAUSAS CAMINO	CAUSAS GANADO	CAUSAS NATURAL	KILOMETRO	0	5	10	15	20	25	30	35	40	45
0	0	0	0	0	0	0	0	0	105										
0	0	0	0	0	0	0	0	0											
0	0	0	0	0	0	0	0	0											
0	0	0	0	0	0	0	0	0											
0	0	0	0	0	0	0	0	0											
0	0	0	0	0	0	0	0	0	110										
0	0	0	0	0	0	0	0	0											
0	0	0	0	0	0	0	0	0											
0	0	0	0	0	0	0	0	0											
0	0	0	0	0	0	0	0	0											
0	0	0	0	0	0	0	0	0	115										
0	0	0	0	0	0	0	0	0											
0	0	0	0	0	0	0	0	0											
0	0	0	0	0	0	0	0	0											
0	0	0	0	0	0	0	0	0											
0	0	0	0	0	0	0	0	0	120										
0	0	35,000	1	0	0	0	0	0		G									
0	0	0	0	0	0	0	0	0											
0	0	0	0	0	0	0	0	0											
0	0	0	0	0	0	0	0	0											
0	0	0	0	0	0	0	0	0											
0	0	0	0	0	0	0	0	0	125										
0	0	0	0	0	0	0	0	0											
0	0	0	0	0	0	0	0	0											
0	0	0	0	0	0	0	0	0											
0	0	8,000	0	0	1	0	0	0		B									
0	0	0	0	0	0	0	0	0	130										
0	0	0	0	0	0	0	0	0											
0	0	0	0	0	0	0	0	0											
0	0	0	0	0	0	0	0	0											
0	0	0	0	0	0	0	0	0											
0	0	0	0	0	0	0	0	0	135										
0	0	0	0	0	0	0	0	0											
0	0	0	0	0	0	0	0	0											
0	0	0	0	0	0	0	0	0											
0	2	50,000	1	0	0	0	0	0		G ✡ ✡ ✡ ✡									
0	0	0	0	0	0	0	0	0	140										

NUMERO Y CLASIFICACION DE ACCIDENTES

CLAVE	CLASIFICACION DEL ACCIDENTE	CLAVE	CLASIFICACION DEL ACCIDENTE
A	SALIDA DEL CAMINO	COLISION SOBRE EL CAMINO	
		G	OTRO VEHICULO MOTOR EN TRANSITO
SIN COLISION SOBRE EL CAMINO		**H**	OTRO VEHICULO MOTOR POR ALCANCE
B	VOLCADURA	**J**	VEHICULO MOTOR ESTACIONADO
C	CAIDA DE PASAJERO	**K**	FERROCARRIL
D	INCENDIO	**L**	BICICLETA
E	OTROS	**M**	ANIMAL
COLISION SOBRE EL CAMINO		**N**	OBJETO FIJO
F	PEATON (ATROPELLAMIENTO)	**O**	OTROS OBJETOS

ACCIDENTES EQUIVALENTES A DAÑOS MATERIALES

✝ UN MUERTO = 6 ACCIDENTES

✡ UN HERIDO = 2 ACCIDENTES

ACCIDENTES POR KILOMETRO
2008

CARRETERA: ACALPICAN - TECOMAN (MEX-200)
TRAMO: ACALPICAN - LIMITE DE EDOS. (MICH./COL.)

DEL KM: 140+000
AL KM: 175+000

SALDOS			CAUSAS						KILOMETRO
MUERTOS	HERIDOS	DAÑOS MATERIALES ($)	CONDUCTOR	PEAO PAS	VEHICULO	CAMINO	GANADO	A NATURAL	
			0	0	0	0	0	0	
			0	0	0	0	0	0	
			0	0	0	0	0	0	
			0	0	0	0	0	0	
				0	0	0	0	0	140
			0	0	0	0	0	0	
			0	0	0	0	0	0	
			0	0	0	0	0	0	
			0	0	0	0	0	0	
			0	0	0	0	0	0	145
			0	0	0	0	0	0	
			0	0	0	0	0	0	
			0	0	0	0	0	0	
			0	0	0	0	0	0	
			0	0	0	0	0	0	150
			0	0	0	0	0	0	
			0	0	0	0	0	0	
			0	0	0	0	0	0	
			0	0	0	0	0	0	
0	0	0	0	0	0	0	0	0	155
0	0	0	0	0	0	0	0	0	
0	0	0	0	0	0	0	0	0	
0	0	0	0	0	0	0	0	0	
0	0	0	0	0	0	0	0	0	
0	0	0	0	0	0	0	0	0	160
0	0	0	0	0	0	0	0	0	
0	0	0	0	0	0	0	0	0	
0	0	0	0	0	0	0	0	0	
0	0	0	0	0	0	0	0	0	
0	0	0	0	0	0	0	0	0	165
0	0	0	0	0	0	0	0	0	
0	0	0	0	0	0	0	0	0	
0	0	0	0	0	0	0	0	0	
0	0	0	0	0	0	0	0	0	
0	0	0	0	0	0	0	0	0	170
			0	0	0	0	0	0	
0	0	0							175

0 5 10 15 20 25 30 35 40 45

NUMERO Y CLASIFICACION DE ACCIDENTES

DEL KM: 175+000
AL KM: 210+000

SALDOS			CAUSAS						KILOMETRO
MUERTOS	HERIDOS	DAÑOS MATERIALES ($)	CONDUCTOR	PEAO PAS	VEHICULO	CAMINO	GANADO	A NATURAL	
0	0	0	0	0	0	0	0	0	
0	0	0	0	0	0	0	0	0	
0	0	0	0	0	0	0	0	0	
0	0	0	0	0	0	0	0	0	
0	0	0	0	0	0	0	0	0	175
0	0	0	0	0	0	0	0	0	
0	0	0	0	0	0	0	0	0	
0	0	0	0	0	0	0	0	0	
0	0	0	0	0	0	0	0	0	
0	0	0	0	0	0	0	0	0	180
0	0	0	0	0	0	0	0	0	
0	0	0	0	0	0	0	0	0	
0	0	0	0	0	0	0	0	0	
0	0	0	0	0	0	0	0	0	
0	0	0	0	0	0	0	0	0	185
0	0	0	0	0	0	0	0	0	
0	0	0	0	0	0	0	0	0	
0	0	0	0	0	0	0	0	0	
0	0	0	0	0	0	0	0	0	
0	0	0	0	0	0	0	0	0	190
0	0	0	0	0	0	0	0	0	
0	0	0	0	0	0	0	0	0	
0	0	0	0	0	0	0	0	0	
0	0	0	0	0	0	0	0	0	
0	0	0	0	0	0	0	0	0	195
0	0	65,000	1	0	0	0	0	0	
0	0	225,000	1	0	0	0	0	0	
0	0	0	0	0	0	0	0	0	
0	0	0	0	0	0	0	0	0	
0	0	0	0	0	0	0	0	0	200
0	0	0	0	0	0	0	0	0	
0	0	0	0	0	0	0	0	0	
0	0	0	0	0	0	0	0	0	
0	0	0	0	0	0	0	0	0	
0	0	0	0	0	0	0	0	0	205
0	0	0	0	0	0	0	0	0	
0	0	0	0	0	0	0	0	0	
0	0	0	0	0	0	0	0	0	
0	0	0	0	0	0	0	0	0	
0	0	0	0	0	0	0	0	0	210

0 5 10 15 20 25 30 35 40 45

NUMERO Y CLASIFICACION DE ACCIDENTES

CLAVE	CLASIFICACION DEL ACCIDENTE	CLAVE	CLASIFICACION DEL ACCIDENTE
A	SALIDA DEL CAMINO	COLISION SOBRE EL CAMINO	
		G	OTRO VEHICULO MOTOR EN TRANSITO
SIN COLISION SOBRE EL CAMINO		**H**	OTRO VEHICULO MOTOR POR ALCANCE
B	VOLCADURA	**J**	VEHICULO MOTOR ESTACIONADO
C	CAIDA DE PASAJERO	**K**	FERROCARRIL
D	INCENDIO	**L**	BICICLETA
E	OTROS	**M**	ANIMAL
COLISION SOBRE EL CAMINO		**N**	OBJETO FIJO
F	PEATON (ATROPELLAMIENTO)	**O**	OTROS OBJETOS

ACCIDENTES EQUIVALENTES A DAÑOS MATERIALES
✝ UN MUERTO = 6 ACCIDENTES
✡ UN HERIDO = 2 ACCIDENTES

ACCIDENTES POR KILOMETRO
2008

CARRETERA: ACALPICAN - TECOMAN (MEX-200)
TRAMO: ACALPICAN - LIMITE DE EDOS. (MICH./COL.)

DEL KM: 210+000
AL KM: 229+600

SALDOS			CAUSAS						KILOMETRO
MUERTOS	HERIDOS	DAÑOS MATERIALES ($)	CONDUCTOR	PEAO PAS	VEHICULO	CAMINO	GANADO	ANATURAL	
0	0	0	0	0	0	0	0	0	210
0	0	0	0	0	0	0	0	0	
0	0	0	0	0	0	0	0	0	
0	0	0	0	0	0	0	0	0	
0	0	0	0	0	0	0	0	0	
0	0	0	0	0	0	0	0	0	215
1	0	15,000	0	0	0	1	0	0	
0	0	0	0	0	0	0	0	0	
0	0	25,000	1	0	0	0	0	0	
0	0	0	0	0	0	0	0	0	220
0	0	0	0	0	0	0	0	0	
0	0	0	0	0	0	0	0	0	
0	0	0	0	0	0	0	0	0	
0	0	0	0	0	0	0	0	0	225
0	0	0	0	0	0	0	0	0	
0	0	0	0	0	0	0	0	0	
0	0	0	0	0	0	0	0	0	
0	0	0	0	0	0	0	0	0	229
0	0	0	0	0	0	0	0	0	
0	0	0	0	0	0	0	0	0	
0	0	0	0	0	0	0	0	0	
0	0	0	0	0	0	0	0	0	
0	0	0	0	0	0	0	0	0	
0	0	0	0	0	0	0	0	0	
0	0	0	0	0	0	0	0	0	
0	0	0	0	0	0	0	0	0	
0	0	0	0	0	0	0	0	0	
0	0	0	0	0	0	0	0	0	
0	0	0	0	0	0	0	0	0	
0	0	0	0	0	0	0	0	0	
0	0	0	0	0	0	0	0	0	

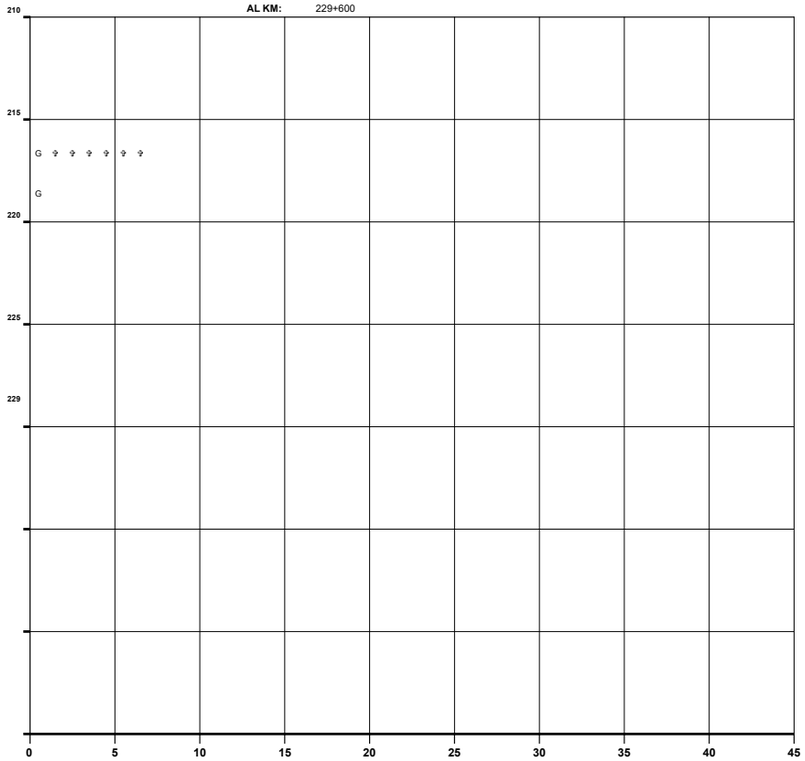

NUMERO Y CLASIFICACION DE ACCIDENTES

CLAVE	CLASIFICACION DEL ACCIDENTE	CLAVE	CLASIFICACION DEL ACCIDENTE
A	SALIDA DEL CAMINO	COLISION SOBRE EL CAMINO	
		G	OTRO VEHICULO MOTOR EN TRANSITO
SIN COLISION SOBRE EL CAMINO		**H**	OTRO VEHICULO MOTOR POR ALCANCE
B	VOLCADURA	**J**	VEHICULO MOTOR ESTACIONADO
C	CAIDA DE PASAJERO	**K**	FERROCARRIL
D	INCENDIO	**L**	BICICLETA
E	OTROS	**M**	ANIMAL
COLISION SOBRE EL CAMINO		**N**	OBJETO FIJO
F	PEATON (ATROPELLAMIENTO)	**O**	OTROS OBJETOS

ACCIDENTES EQUIVALENTES A DAÑOS MATERIALES
✝ UN MUERTO = 6 ACCIDENTES
✡ UN HERIDO = 2 ACCIDENTES

ACCIDENTES POR KILOMETRO
2008

CARRETERA: ATLACOMULCO - MORELIA (MEX-126)

TRAMO: LIMITE DE EDOS. (MEX./MICH.) - MORELIA

DEL KM: 31+000

AL KM: 66+000

SALDOS			CAUSAS						KILOMETRO	
MUERTOS	HERIDOS	DAÑOS MATERIALES ($)	CONDUCTOR	PEAO PAS	VEHICULO	CAMINO	GANADO	NATURAL		
0	0	0	0	0	0	0	0	0	31	
0	2	40,000	1	0	0	0	0	0	32	G ✡ ✡ ✡ ✡
0	0	0	0	0	0	0	0	0		
0	0	0	0	0	0	0	0	0		
0	0	0	0	0	0	0	0	0		
0	2	20,000	1	0	0	0	0	0	36	A ✡ ✡ ✡ ✡
0	0	0	0	0	0	0	0	0		
0	0	0	0	0	0	0	0	0		
0	0	12,000	1	0	0	0	0	0		A
0	0	0	0	0	0	0	0	0	41	
0	0	0	0	0	0	0	0	0		
0	0	0	0	0	0	0	0	0		
0	0	0	0	0	0	0	0	0		
0	0	0	0	0	0	0	0	0	46	
0	0	0	0	0	0	0	0	0		
0	2	10,000	1	0	0	0	0	0		A ✡ ✡ ✡ ✡
0	0	0	0	0	0	0	0	0		
0	0	0	0	0	0	0	0	0		
0		0		0	0	0	0	0	51	
0	1	8,000	1	0	0	0	0	0		H ✡ ✡
0	6	60,000	2	0	0	0	0	0		G A ✡ ✡ ✡ ✡ ✡ ✡ ✡ ✡ ✡ ✡ ✡
0	0	0	0	0	0	0	0	0		
0	0	0	0	0	0	0	0	0		
	0	0	0	0	0	0	0	0	56	
0	0	0	0	0	0	0	0	0		
0	0	0	0	0	0	0	0	0		
0	0	0	0	0	0	0	0	0		
0	0	15,000	1	0	0	0	0	0		A
0		0		0	0	0	0	0	61	
0	0	25,000	1	0	0	0	0	0		G
0	0	0	0	0	0	0	0	0		
0	0	0		0	0	0	0	0		
0	0	0	0	0	0	0	0	0		
0	0	0	0	0	0	0	0	0	66	

0 5 10 15 20 25 30 35 40 45

NUMERO Y CLASIFICACION DE ACCIDENTES

DEL KM: 66+000

AL KM: 101+000

SALDOS			CAUSAS						KILOMETRO	
MUERTOS	HERIDOS	DAÑOS MATERIALES ($)	CONDUCTOR	PEAO PAS	VEHICULO	CAMINO	GANADO	NATURAL		
0	0	0	0	0	0	0	0	0	66	
1	0	50,000	1	0	0	0	0	0		A ✡ ✡ ✡ ✡ ✡ ✡
0	0	0	0	0	0	0	0	0		
0	0	0	0	0	0	0	0	0		
0	2	40,000	1	0	0	0	0	0	71	G ✡ ✡ ✡ ✡
0	0	0	0	0	0	0	0	0		
0	0	0	0	0	0	0	0	0		
2	3	50,000	1	0	0	0	0	0		A ✡ ✡ ✡ ✡ ✡ ✡ ✡ ✡ ✡ ✡ ✡ ✡ ✡ ✡ ✡ ✡ ✡ ✡ ✡
0	0	0	0	0	0	0	0	0		
0	3	10,000	1	0	0	0	0	0	76	A ✡ ✡ ✡ ✡ ✡ ✡
0	0	40,000	1	0	0	0	0	0		G
0	0	0	0	0	0	0	0	0		
0	0	0	0	0	0	0	0	0		
0	0	0	0	0	0	0	0	0		
0		0		0	0	0	0	0	81	
0	0	0	0	0	0	0	0	0		
0	0	0	0	0	0	0	0	0		
1	2	90,000	2	0	0	0	0	0		A G ✡ ✡ ✡ ✡ ✡ ✡ ✡ ✡ ✡ ✡
0	0	0	0	0	0	0	0	0		
0	0	0	0	0	0	0	0	0		
0	0	0	0	0	0	0	0	0	86	
0	0	0	0	0	0	0	0	0		
0	0	0	0	0	0	0	0	0		
0	0	0	0	0	0	0	0	0		
0	0	0	0	0	0	0	0	0	91	
0	0	0	0	0	0	0	0	0		
0	0	0	0	0	0	0	0	0		
0	0	0	0	0	0	0	0	0		
0	0	0	0	0	0	0	0	0	96	
0	0	0	0	0	0	0	0	0		
0	0	0	0	0	0	0	0	0		
0	0	0	0	0	0	0	0	0		
0	0	20,000	1	0	0	0	0	0		A
0	0	0	0	0	0	0	0	0	101	

0 5 10 15 20 25 30 35 40 45

NUMERO Y CLASIFICACION DE ACCIDENTES

CLAVE	CLASIFICACION DEL ACCIDENTE	CLAVE	CLASIFICACION DEL ACCIDENTE
		COLISION SOBRE EL CAMINO	
A	SALIDA DEL CAMINO	**G**	OTRO VEHICULO MOTOR EN TRANSITO
		H	OTRO VEHICULO MOTOR POR ALCANCE
SIN COLISION SOBRE EL CAMINO		**J**	VEHICULO MOTOR ESTACIONADO
B	VOLCADURA	**K**	FERROCARRIL
C	CAIDA DE PASAJERO	**L**	BICICLETA
D	INCENDIO	**M**	ANIMAL
E	OTROS	**N**	OBJETO FIJO
COLISION SOBRE EL CAMINO		**O**	OTROS OBJETOS
F	PEATON (ATROPELLAMIENTO)		

ACCIDENTES EQUIVALENTES A DAÑOS MATERIALES

✟ UN MUERTO = 6 ACCIDENTES

✡ UN HERIDO = 2 ACCIDENTES

ACCIDENTES POR KILOMETRO
2008

CARRETERA: ATLACOMULCO - MORELIA (MEX-126)

TRAMO: LIMITE DE EDOS. (MEX./MICH.) - MORELIA

DEL KM: 101+000

AL KM: 136+000

KILOMETRO	SALDOS: MUERTOS	SALDOS: HERIDOS	SALDOS: DAÑOS MATERIALES ($)	CAUSAS: CONDUCTOR	CAUSAS: PEAO	CAUSAS: PAS	CAUSAS: VEHICULO	CAUSAS: CAMINO	CAUSAS: GANADO	CAUSAS: ANATURAL	NUMERO Y CLASIFICACION DE ACCIDENTES
101	0	0	0	0	0	0	0	0	0	0	
	0	3	45,000	1	0	0	0	0	0	0	G ✡ ✡ ✡ ✡ ✡ ✡
	0	1	17,000	1	0	0	0	0	0	0	G ✡ ✡
	0	0	0	0	0	0	0	0	0	0	
	0	0	0	0	0	0	0	0	0	0	
106	0	0	0	0	0	0	0	0	0	0	
	0	0	0	0	0	0	0	0	0	0	
	0	0	0	0	0	0	0	0	0	0	
	0	1	36,000	1	0	0	0	0	0	0	H ✡ ✡
	0	0	15,000	1	0	0	0	0	0	0	A
111	0	0	0	0	0	0	0	0	0	0	
	0	0	0	0	0	0	0	0	0	0	
	0	0	0	0	0	0	0	0	0	0	
	0	0	0	0	0	0	0	0	0	0	
	0	0	0	0	0	0	0	0	0	0	
116	0	0	0	0	0	0	0	0	0	0	
	0	0	0	0	0	0	0	0	0	0	
	0	0	0	0	0	1	0	0	0	0	B
	0	0	0	0	0	0	0	0	0	0	
	0	0	0	1	0	0	0	0	0	0	G
121	0	0	0	1	0	0	0	0	0	0	A
	0	0	0	0	0	0	0	0	0	0	
	0	0	0	0	0	0	0	0	0	0	
	0	0	0	0	0	0	0	0	0	0	
	0	2	6,000	1	0	0	0	0	0	0	G ✡ ✡ ✡ ✡
	0	3	55,000	1	0	0	0	0	0	0	G ✡ ✡ ✡ ✡ ✡ ✡
126	0	0	0	0	0	0	0	0	0	0	
	1	1	20,000	1	0	0	0	0	0	0	A ✡ ✡ ✟ ✟ ✟ ✟ ✟ ✟
	0	0	0	0	0	0	0	0	0	0	
	0	0	0	0	0	0	0	0	0	0	
	0	7	195,000	2	0	0	0	0	0	0	G G ✡ ✡ ✡ ✡ ✡ ✡ ✡ ✡ ✡ ✡ ✡ ✡ ✡
131	0	0	0	0	0	0	0	0	0	0	
	1	0	58,000	2	0	0	0	0	0	0	G G ✟ ✟ ✟ ✟ ✟ ✟
	0	1	20,300	1	0	0	0	0	0	0	J ✡ ✡
	0	0	0	0	0	0	0	0	0	0	
	0	0	0	0	0	0	0	0	0	0	
136											

0 5 10 15 20 25 30 35 40 45

DEL KM: 136+000

AL KM: 169+200

KILOMETRO	SALDOS: MUERTOS	SALDOS: HERIDOS	SALDOS: DAÑOS MATERIALES ($)	CAUSAS: CONDUCTOR	CAUSAS: PEAO	CAUSAS: PAS	CAUSAS: VEHICULO	CAUSAS: CAMINO	CAUSAS: GANADO	CAUSAS: ANATURAL	NUMERO Y CLASIFICACION DE ACCIDENTES
136	0	0	20,000	1	0	0	0	0	0	0	
	0	1	30,000	1	0	0	0	0	0	0	A
	0	2	65,000	2	0	0	0	0	0	0	G ✡ ✡
	0	0	45,000	2	0	0	0	0	0	0	H G ✡ ✡ ✡ ✡
	0	0	6,000	1	0	0	0	0	0	0	N A
141											H
	1	2	70,000	2	0	0	0	0	0	0	
	0	0	0	0	0	0	0	0	0	0	
	0	0	0	0	0	0	0	0	0	0	
	0	0	0	0	0	0	0	0	0	0	
	0	4	62,000	2	0	0	0	0	0	0	A A ✡ ✡ ✡ ✡ ✟ ✟ ✟ ✟ ✟ ✟
146											
	0	0	0	0	0	0	0	0	0	0	
	0	4	64,000	1	0	0	0	0	0	0	
	0	0	5,000	1	0	0	0	0	0	0	
	0	0	0	0	0	0	0	0	0	0	
	1	1	7,000	1	0	0	0	0	0	0	G N ✡ ✡ ✡ ✡ ✡ ✡ ✡ ✡
151											
	0	4	80,000	2	0	0	0	0	0	0	
	0	0	0	0	0	0	0	0	0	0	
	0	3	260,000	1	0	0	0	0	0	0	G ✡ ✡ ✡ ✡ ✡ ✡
	0	0	0	0	0	0	0	0	0	0	
	0	0	0	0	0	0	0	0	0	0	
156											
	0	0	133,000	3	0	0	0	0	0	0	G ✡ ✡ ✡ ✡ ✡ ✡ ✡ ✡ ✡
	0	0	43,000	2	0	0	0	0	0	0	
	0	0	15,000	1	0	0	0	0	0	0	G A A
	0	0	0	0	0	0	0	0	0	0	A G
	0	1	65,500	2	0	0	0	0	0	0	A ✟ ✟ ✟ ✟ ✟ ✟
161											G H ✡ ✡
	0	0	15,000	1	0	0	0	0	0	0	
	0	0	0	0	0	0	0	0	0	0	
	0	0	0	0	0	0	0	0	0	0	
	0	0	20,000	1	0	0	0	0	0	0	G
	0	0	0	0	0	0	0	0	0	0	
166											
	0	0	0	0	0	0	0	0	0	0	N
	0	0	0	0	0	0	0	0	0	0	
	0	0	0	0	0	0	0	0	0	0	
	0	0	0	0	0	0	0	0	0	0	
	0	0	0	0	0	0	0	0	0	0	
169											

0 5 10 15 20 25 30 35 40 45

CLAVE	CLASIFICACION DEL ACCIDENTE	CLAVE	CLASIFICACION DEL ACCIDENTE
COLISION SOBRE EL CAMINO			
A	SALIDA DEL CAMINO	G	OTRO VEHICULO MOTOR EN TRANSITO
		H	OTRO VEHICULO MOTOR POR ALCANCE
SIN COLISION SOBRE EL CAMINO		J	VEHICULO MOTOR ESTACIONADO
B	VOLCADURA	K	FERROCARRIL
C	CAIDA DE PASAJERO	L	BICICLETA
D	INCENDIO	M	ANIMAL
E	OTROS	N	OBJETO FIJO
COLISION SOBRE EL CAMINO		O	OTROS OBJETOS
F	PEATON (ATROPELLAMIENTO)		

ACCIDENTES EQUIVALENTES A DAÑOS MATERIALES

✟ UN MUERTO = 6 ACCIDENTES

✡ UN HERIDO = 2 ACCIDENTES

ACCIDENTES POR KILOMETRO
2008

CARRETERA: BRISEÑAS - SAHUAYO (MEX-110)

TRAMO: BRISEÑAS - T. SAHUAYO

DEL KM: 0+000

AL KM: 29+300

SALDOS			CAUSAS						KILOMETRO
MUERTOS	HERIDOS	DAÑOS MATERIALES ($)	CONDUCTOR	PEAO PAS	VEHICULO	CAMINO	GANADO	ANATURAL	
0	0	0	0	0	0	0	0	0	0
0	0	85,000	1	0	1	0	0	0	1
0	0	0	0	0	0	0	0	0	
0	0	0	0	0	0	0	0	0	
0	0	0	0	0	0	0	0	0	5
0	0	0	0	0	0	0	0	0	
0	0	0	0	0	0	0	0	0	
0	0	0	0	0	0	0	0	0	
0	0	0	0	0	0	0	0	0	10
0	3	11,500	1	0	0	0	0	0	
0	0	0	0	0	0	0	0	0	
0	0	0	0	0	0	0	0	0	
0	0	0	0	0	0	0	0	0	
0	0	0	0	0	0	0	0	0	15
0	0	0	0	0	0	0	0	0	
0	0	0	0	0	0	0	0	0	
0	0	0	0	0	0	0	0	0	
0	5	77,000	2	0	0	0	0	0	20
0	0	0	0	0	0	0	0	0	
0	0	0	0	0	0	0	0	0	
0	0	0	0	0	0	0	0	0	
1	1	35,000	1	0	0	0	0	0	
0	2	20,000	1	0	0	0	0	0	25
1	1	20,000	1	0	0	0	0	0	
0	1	12,000	2	0	0	0	0	0	
0	0	0	0	0	0	0	0	0	
0	0	0	0	0	0	0	0	0	
0	0	0	0	0	0	0	0	0	29
0	0	0	0	0	0	0	0	0	
0	0	0	0	0	0	0	0	0	
0	0	0	0	0	0	0	0	0	
0	0	0	0	0	0	0	0	0	
0	0	0	0	0	0	0	0	0	

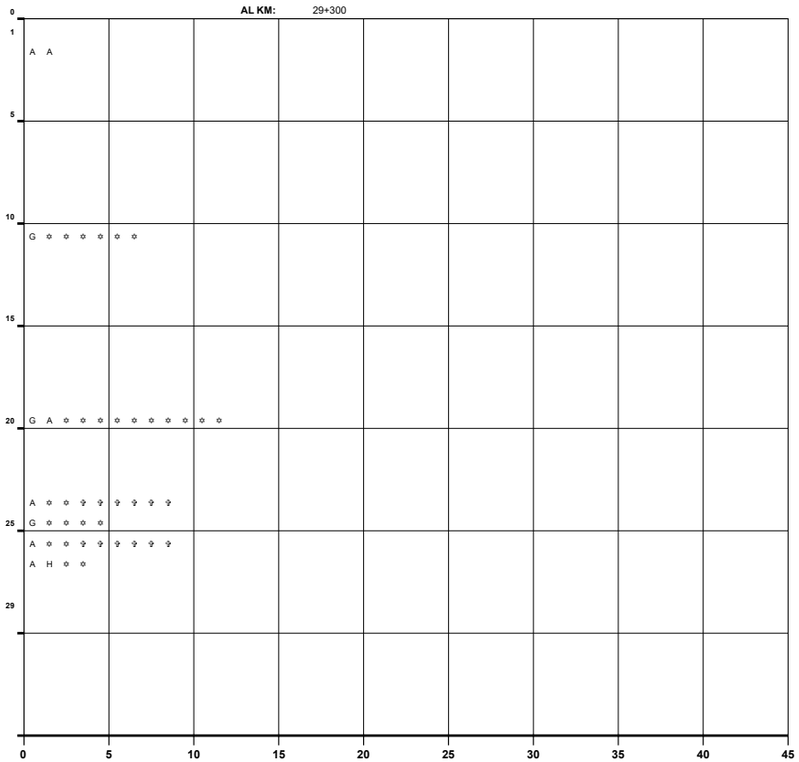

NUMERO Y CLASIFICACION DE ACCIDENTES

CLAVE	CLASIFICACION DEL ACCIDENTE	CLAVE	CLASIFICACION DEL ACCIDENTE
A	SALIDA DEL CAMINO	COLISION SOBRE EL CAMINO	
		G	OTRO VEHICULO MOTOR EN TRANSITO
SIN COLISION SOBRE EL CAMINO		**H**	OTRO VEHICULO MOTOR POR ALCANCE
B	VOLCADURA	**J**	VEHICULO MOTOR ESTACIONADO
C	CAIDA DE PASAJERO	**K**	FERROCARRIL
D	INCENDIO	**L**	BICICLETA
E	OTROS	**M**	ANIMAL
COLISION SOBRE EL CAMINO		**N**	OBJETO FIJO
F	PEATON (ATROPELLAMIENTO)	**O**	OTROS OBJETOS

ACCIDENTES EQUIVALENTES A DAÑOS MATERIALES

✟ UN MUERTO = 6 ACCIDENTES

✡ UN HERIDO = 2 ACCIDENTES

ACCIDENTES POR KILOMETRO
2008

CARRETERA: CARAPAN - PLAYA AZUL (MEX-037)

TRAMO: T. CARAPAN - PLAYA AZUL

DEL KM: 0+000
AL KM: 35+000

KILOMETRO	SALDOS: MUERTOS	SALDOS: HERIDOS	SALDOS: DAÑOS MATERIALES ($)	CAUSAS: CONDUCTOR	CAUSAS: PEAO PAS	CAUSAS: VEHICULO	CAUSAS: CAMINO	CAUSAS: GANADO	CAUSAS: ANATURAL	Accidentes
0	0	3	70,000	1	0	0	0	0	0	
	0	0	0	0	0	0	0	0	0	
	0	0	0	0	0	0	0	0	0	
	0	0	0	0	0	0	0	0	0	
	0	0	0	0	0	0	0	0	0	
5	0	0	0	0	0	0	0	0	0	
	0	0	0	0	0	0	0	0	0	
	0	0	0	0	0	0	0	0	0	
	0	0	150,000	1	0	0	0	0	0	
	0	0	0	0	0	0	0	0	0	
10	0	0	0	0	0	0	0	0	0	
	0	0	0	0	0	0	0	0	0	
	1	0	150,000	1	0	0	0	0	0	
	0	0	0	0	0	0	0	0	0	
	0	0	60,000	0	0	1	0	0	0	
15	0	0	0	0	0	0	0	0	0	
	0	0	0	0	0	0	0	0	0	
	0	0	180,000	0	0	1	0	0	0	
	0	0	0	0	0	0	0	0	0	
	0	0	0	0	0	0	0	0	0	
20	0	0	0	0	0	0	0	0	0	
	0	0	0	0	0	0	0	0	0	
	0	0	20,000	1	0	0	0	0	0	
	0	0	0	0	0	0	0	0	0	
	0	0	0	0	0	0	0	0	0	
25	0	0	0	0	0	0	0	0	0	
	0	0	0	0	0	0	0	0	0	
	0	0	0	0	0	0	0	0	0	
	0	6	71,000	2	0	0	0	0	0	
	0	0	0	0	0	0	0	0	0	
30	0	0	0	0	0	0	0	0	0	
	0	2	160,000	1	0	0	0	0	0	
	0	0	0	0	0	0	0	0	0	
	0	0	0	0	0	0	0	0	0	
	0	0	0	0	0	0	0	0	0	
35										

Accidentes:
- 1: G ✡ ✡ ✡ ✡ ✡ ✡
- 10: G
- 15: A ✟ ✟ ✟ ✟ ✟ ✟ ; B
- 20: B
- 25: A
- 30: G A ✡ ✡ ✡ ✡ ✡ ✡ ✡ ✡ ✡ ✡ ✡
- 35: G ✡ ✡ ✡ ✡

NUMERO Y CLASIFICACION DE ACCIDENTES

DEL KM: 35+000
AL KM: 70+000

KILOMETRO	SALDOS: MUERTOS	SALDOS: HERIDOS	SALDOS: DAÑOS MATERIALES ($)	CAUSAS: CONDUCTOR	CAUSAS: PEAO PAS	CAUSAS: VEHICULO	CAUSAS: CAMINO	CAUSAS: GANADO	CAUSAS: ANATURAL	Accidentes
35	0	0	0	0	0	0	0	0	0	
	0	2	20,000	1	0	0	0	0	0	
	0	1	15,000	1	0	0	0	0	0	
	0	0	0	0	0	0	0	0	0	
	0	0	0	0	0	0	0	0	0	
40	0	0	0	0	0	0	0	0	0	
	0	0	0	0	0	0	0	0	0	
	0	0	0	0	0	0	0	0	0	
	1	1	25,000	1	0	0	0	0	0	
	0	0	0	0	0	0	0	0	0	
45	0	1	20,000	1	0	0	0	0	0	
	0	3	50,000	1	0	0	0	0	0	
	0	1	380,000	1	0	0	0	0	0	
	0	0	0	0	0	0	0	0	0	
	0	0	0	0	0	0	0	0	0	
50	0	0	0	0	0	0	0	0	0	
	0	0	0	0	0	0	0	0	0	
	0	0	0	0	0	0	0	0	0	
	0	0	11,000	2	0	0	0	0	0	
	0	3	145,000	2	0	0	0	0	0	
55	0	1	30,000	1	0	0	0	0	0	
	0	0	0	0	0	0	0	0	0	
	0	1	10,000	0	0	0	0	1	0	
	0	0	0	0	0	0	0	0	0	
	0	2	40,000	1	0	0	0	0	0	
60	0	0	0	0	0	0	0	0	0	
	0	0	0	0	0	0	0	0	0	
	0	1	63,000	2	0	0	0	0	0	
	0	0	0	0	0	0	0	0	0	
	0	0	0	0	0	0	0	0	0	
65	1	5	305,000	4	0	0	0	0	0	
	0	0	0	0	0	0	0	0	0	
	0	0	0	0	0	0	0	0	0	
	0	0	0	0	0	0	0	0	0	
	1	0	60,000	2	0	0	0	0	0	
70										

Accidentes:
- 35: H ✡ ✡ ✡ ✡ ; A ✡ ✡
- 40: A ✡ ✡ ✟ ✟ ✟ ✟ ✟ ✟
- 45: A ✡ ✡ ; G ✡ ✡ ✡ ✡ ✡ ✡ ; G ✡ ✡
- 50: A A ; A G ✡ ✡ ✡ ✡ ✡ ✡ ✡
- 55: B ✡ ✡ ; M ✡ ✡ ; G ✡ ✡ ✡ ✡
- 60: B G ✡ ✡
- 65: G J N A ✡ ✡ ✡ ✡ ✡ ✡ ✡ ✡ ✡ ✡ ✟ ✟ ✟ ✟ ✟ ✟
- 70: G H ✟ ✟ ✟ ✟ ✟ ✟ ✟

NUMERO Y CLASIFICACION DE ACCIDENTES

CLAVE	CLASIFICACION DEL ACCIDENTE	CLAVE	CLASIFICACION DEL ACCIDENTE
		COLISION SOBRE EL CAMINO	
		G	OTRO VEHICULO MOTOR EN TRANSITO
SIN COLISION SOBRE EL CAMINO		**H**	OTRO VEHICULO MOTOR POR ALCANCE
B	VOLCADURA	**J**	VEHICULO MOTOR ESTACIONADO
C	CAIDA DE PASAJERO	**K**	FERROCARRIL
D	INCENDIO	**L**	BICICLETA
E	OTROS	**M**	ANIMAL
COLISION SOBRE EL CAMINO		**N**	OBJETO FIJO
F	PEATON (ATROPELLAMIENTO)	**O**	OTROS OBJETOS

ACCIDENTES EQUIVALENTES A DAÑOS MATERIALES
✟ UN MUERTO = 6 ACCIDENTES
✡ UN HERIDO = 2 ACCIDENTES

ACCIDENTES POR KILOMETRO
2008

CARRETERA: CARAPAN - PLAYA AZUL (MEX-037)

TRAMO: T. CARAPAN - PLAYA AZUL

DEL KM: 70+000

AL KM: 105+000

KILOMETRO	SALDOS: MUERTOS	SALDOS: HERIDOS	SALDOS: DAÑOS MATERIALES ($)	CAUSAS: CONDUCTOR	CAUSAS: PEAO PAS	CAUSAS: VEHICULO	CAUSAS: CAMINO	CAUSAS: GANADO	CAUSAS: NATURAL	NUMERO Y CLASIFICACION DE ACCIDENTES
70	0	2	55,000	2	0	0	0	0	0	A A ✡ ✡ ✡
	0	0	0	0	0	0	0	0	0	
	0	0	0	0	0	0	0	0	0	
	0	0	0	0	0	0	0	0	0	
	0	0	0	0	0	0	0	0	0	
75	0	0	0	0	0	0	0	0	0	
	0	0	0	0	0	0	0	0	0	
	0	0	0	0	0	0	0	0	0	
	0	0	0	0	0	0	0	0	0	
	0	0	0	0	0	0	0	0	0	
80	0	0	0	0	0	0	0	0	0	
	0	0	0	0	0	0	0	0	0	
	0	3	106,000	4	0	0	0	0	0	A A B L ✡ ✡ ✡ ✡ ✡
	0	0	0	0	0	0	0	0	0	
	0	0	50,000	1	0	0	0	0	0	B
85	0	0	0	0	0	0	0	0	0	
	0	4	150,000	2	0	0	0	0	0	A A ✡ ✡ ✡ ✡ ✡ ✡ ✡ ✡
	1	2	135,000	3	0	0	0	0	0	A A A ✡ ✡ ✡ ✡ ✡ ✡ ✡ ✡ ✡
	0	3	35,000	1	0	0	0	0	0	A ✡ ✡ ✡ ✡ ✡ ✡
	0	0	0	0	0	0	0	0	0	
90	0	0	0	0	0	0	0	0	0	
	0	0	20,000	1	0	0	0	0	0	A
	0	0	0	0	0	0	0	0	0	
	0	2	116,000	3	0	0	0	0	0	G G A ✡ ✡ ✡ ✡
	0	0	17,000	1	0	0	0	0	0	G
95	0	0	0	0	0	0	0	0	0	
	0	1	75,000	2	0	1	0	0	0	G H B ✡ ✡
	1	2	224,000	3	0	0	0	0	0	A B G ✡ ✡ ✡ ✡ ✡ ✡ ✡ ✡ ✡ ✡
	0	5	160,000	2	0	0	0	0	0	G G ✡ ✡ ✡ ✡ ✡ ✡ ✡ ✡ ✡ ✡
	0	0	25,000	1	0	0	0	0	0	A
100	0	0	20,000	1	0	0	0	0	0	G
	0	0	0	0	0	0	0	0	0	
	0	0	0	0	0	0	0	0	0	
	0	0	0	0	0	0	0	0	0	
	0	1	53,000	3	0	0	0	0	0	A N B ✡ ✡
105										

0 5 10 15 20 25 30 35 40 45

DEL KM: 105+000

AL KM: 140+000

KILOMETRO	SALDOS: MUERTOS	SALDOS: HERIDOS	SALDOS: DAÑOS MATERIALES ($)	CAUSAS: CONDUCTOR	CAUSAS: PEAO PAS	CAUSAS: VEHICULO	CAUSAS: CAMINO	CAUSAS: GANADO	CAUSAS: NATURAL	NUMERO Y CLASIFICACION DE ACCIDENTES
105	0	0	15,000	1	0	0	0	0	0	A
	0	0	0	0	0	0	0	0	0	
	0	0	0	0	0	0	0	0	0	
	0	0	0	0	0	0	0	0	0	
	0	0	0	0	0	0	0	0	0	
110	0	0	18,000	1	0	0	0	0	0	G
	0	0	0	0	0	0	0	0	0	
	0	0	5,000	1	0	0	0	0	0	A
	0	0	0	0	0	0	0	0	0	
	0	0	0	0	0	0	0	0	0	
115	0	0	0	0	0	0	0	0	0	
	0	0	0	0	0	0	0	0	0	
	0	0	0	0	0	0	0	0	0	
	0	0	0	0	0	0	0	0	0	
	0	0	0	0	0	0	0	0	0	
120	2	3	242,000	3	0	0	0	0	0	H K K ✡ ✡ ✡ ✡ ✡ ✡ ✡ ✡ ✡ ✡ ✡ ✡ ✡ ✡ ✡ ✡ ✡ ✡
	0	1	20,000	1	0	0	0	0	0	B ✡ ✡
	0	0	25,000	1	0	0	0	0	0	G
	0	0	65,000	1	0	0	0	0	0	G
	0	1	50,000	1	0	0	0	0	0	B ✡ ✡
125	0	0	0	0	0	0	0	0	0	
	0	0	29,000	2	0	0	0	1	0	A B G
	0	0	0	0	0	0	0	0	0	
	0	0	0	0	0	0	0	0	0	
	0	0	0	0	0	0	0	0	0	
130	0	0	0	0	0	0	0	0	0	
	0	0	0	0	0	0	0	0	0	
	0	0	0	0	0	0	0	0	0	
	0	0	0	0	0	0	0	0	0	
	0	3	65,000	1	0	0	0	0	0	
135	0	0	0	0	0	0	0	0	0	H ✡ ✡ ✡ ✡ ✡ ✡
	0	0	0	0	0	0	0	0	0	
	0	0	0	0	0	0	0	0	0	
	0	0	0	0	0	0	0	0	0	
	0	2	40,000	0	0	1	0	0	0	
140										A ✡ ✡ ✡ ✡

0 5 10 15 20 25 30 35 40 45

CLAVE	CLASIFICACION DEL ACCIDENTE	CLAVE	CLASIFICACION DEL ACCIDENTE
		COLISION SOBRE EL CAMINO	
A	SALIDA DEL CAMINO	**G**	OTRO VEHICULO MOTOR EN TRANSITO
SIN COLISION SOBRE EL CAMINO		**H**	OTRO VEHICULO MOTOR POR ALCANCE
B	VOLCADURA	**J**	VEHICULO MOTOR ESTACIONADO
C	CAIDA DE PASAJERO	**K**	FERROCARRIL
D	INCENDIO	**L**	BICICLETA
E	OTROS	**M**	ANIMAL
COLISION SOBRE EL CAMINO		**N**	OBJETO FIJO
F	PEATON (ATROPELLAMIENTO)	**O**	OTROS OBJETOS

ACCIDENTES EQUIVALENTES A DAÑOS MATERIALES

✝ UN MUERTO = 6 ACCIDENTES

✡ UN HERIDO = 2 ACCIDENTES

ACCIDENTES POR KILOMETRO
2008

CARRETERA: CARAPAN - PLAYA AZUL (MEX-037)
TRAMO: T. CARAPAN - PLAYA AZUL

DEL KM: 140+000
AL KM: 175+000

KILOMETRO	MUERTOS	HERIDOS	DAÑOS MATERIALES ($)	SALDOS	CONDUCTOR	PEAO PAS	VEHICULO	CAMINO	GANADO	NATURAL	CAUSAS
140	0	1	65,000		2	0	0	0	0	0	A G ✡ ✡
141	0	0	0		0	0	0	0	0	0	
142	0	0	0		0	0	0	0	0	0	
143	1	0	50,000		1	0	0	0	0	0	A ✞ ✞ ✞ ✞ ✞ ✞
144	1	0	53,000		2	0	0	0	0	0	A G ✞ ✞ ✞ ✞ ✞ ✞
145	1	6	150,000		3	0	0	0	0	0	G G A ✡ ✡ ✡ ✡ ✡ ✡ ✡ ✡ ✡ ✡ ✡ ✞ ✞ ✞ ✞ ✞ ✞
146	0	0	0		0	0	0	0	0	0	
147	0	0	0		0	0	0	0	0	0	
148	0	0	0		0	0	0	0	0	0	
149	0	0	0		0	0	0	0	0	0	
150	0	0	0		0	0	0	0	0	0	
151	0	0	0		0	0	0	0	0	0	
152	0	0	0		0	0	0	0	0	0	
153	0	0	0		0	0	0	0	0	0	
154	0	0	0		0	0	0	0	0	0	
155	0	0	0		0	0	0	0	0	0	
156	0	0	0		0	0	0	0	0	0	
157	0	0	0		0	0	0	0	0	0	
158	0	0	0		0	0	0	0	0	0	
159	0	0	0		0	0	0	0	0	0	
160	0	0	0		0	0	0	0	0	0	
161	0	0	0		0	0	0	0	0	0	
162	0	0	0		0	0	0	0	0	0	
163	0	0	0		0	0	0	0	0	0	
164	0	0	0		0	0	0	0	0	0	
165	0	0	0		0	0	0	0	0	0	
166	0	0	0		0	0	0	0	0	0	
167	0	0	0		0	0	0	0	0	0	
168	0	0	0		0	0	0	0	0	0	
169	0	0	0		0	0	0	0	0	0	
170	0	0	0		0	0	0	0	0	0	
171	0	0	0		0	0	0	0	0	0	
172	0	0	0		0	0	0	0	0	0	
173	0	0	0		0	0	0	0	0	0	
174	0	0	0		0	0	0	0	0	0	
175	0	0	0		0	0	0	0	0	0	

NUMERO Y CLASIFICACION DE ACCIDENTES

DEL KM: 175+000
AL KM: 210+000

KILOMETRO	MUERTOS	HERIDOS	DAÑOS MATERIALES ($)	SALDOS	CONDUCTOR	PEAO PAS	VEHICULO	CAMINO	GANADO	NATURAL	CAUSAS
175	0	0	0		0	0	0	0	0	0	
176	0	0	0		0	0	0	0	0	0	
177	0	0	0		0	0	0	0	0	0	
178	0	0	0		0	0	0	0	0	0	
179	0	0	0		0	0	0	0	0	0	
180	0	0	0		0	0	0	0	0	0	
181	0	0	0		0	0	0	0	0	0	
182	0	0	0		0	0	0	0	0	0	
183	0	0	0		0	0	0	0	0	0	
184	1	0	25,000		1	0	0	0	0	0	A ✞ ✞ ✞ ✞ ✞ ✞
185	0	0	0		0	0	0	0	0	0	
186	0	0	0		0	0	0	0	0	0	
187	0	0	0		0	0	0	0	0	0	
188	0	0	0		0	0	0	0	0	0	
189	0	0	0		0	0	0	0	0	0	
190	0	0	0		0	0	0	0	0	0	
191	0	0	0		0	0	0	0	0	0	
192	0	0	0		0	0	0	0	0	0	
193	0	0	0		0	0	0	0	0	0	
194	0	0	0		0	0	0	0	0	0	
195	0	0	0		0	0	0	0	0	0	
196	0	0	0		0	0	0	0	0	0	
197	0	0	0		0	0	0	0	0	0	
198	0	0	0		0	0	0	0	0	0	
199	0	0	0		0	0	0	0	0	0	
200	0	0	0		0	0	0	0	0	0	
201	0	0	0		0	0	0	0	0	0	
202	0	0	0		0	0	0	0	0	0	
203	0	0	0		0	0	0	0	0	0	
204	0	0	0		0	0	0	0	0	0	
205	0	0	0		0	0	0	0	0	0	
206	0	0	0		0	0	0	0	0	0	
207	0	0	0		0	0	0	0	0	0	
208	0	0	0		0	0	0	0	0	0	
209	1	4	40,000		1	0	0	0	0	0	N ✡ ✡ ✡ ✡ ✡ ✡ ✡ ✡ ✞ ✞ ✞ ✞ ✞
210	0	0	0		0	0	0	0	0	0	

NUMERO Y CLASIFICACION DE ACCIDENTES

CLAVE	CLASIFICACION DEL ACCIDENTE	CLAVE	CLASIFICACION DEL ACCIDENTE
		COLISION SOBRE EL CAMINO	
		G	OTRO VEHICULO MOTOR EN TRANSITO
SIN COLISION SOBRE EL CAMINO		**H**	OTRO VEHICULO MOTOR POR ALCANCE
B	VOLCADURA	**J**	VEHICULO MOTOR ESTACIONADO
C	CAIDA DE PASAJERO	**K**	FERROCARRIL
D	INCENDIO	**L**	BICICLETA
E	OTROS	**M**	ANIMAL
COLISION SOBRE EL CAMINO		**N**	OBJETO FIJO
F	PEATON (ATROPELLAMIENTO)	**O**	OTROS OBJETOS
A	SALIDA DEL CAMINO		

ACCIDENTES EQUIVALENTES A DAÑOS MATERIALES
✞ UN MUERTO = 6 ACCIDENTES
✡ UN HERIDO = 2 ACCIDENTES

ACCIDENTES POR KILOMETRO
2008

CARRETERA: CARAPAN - PLAYA AZUL (MEX-037)
TRAMO: T. CARAPAN - PLAYA AZUL

DEL KM: 210+000
AL KM: 245+000

KILOMETRO	SALDOS: MUERTOS	SALDOS: HERIDOS	SALDOS: DAÑOS MATERIALES ($)	CAUSAS: CONDUCTOR	CAUSAS: PEAO PAS	CAUSAS: VEHICULO	CAUSAS: CAMINO	CAUSAS: GANADO	CAUSAS: NATURAL
210	0	0	0	0	0	0	0	0	0
	0	0	0	0	0	0	0	0	0
	0	0	0	0	0	0	0	0	0
	0	0	0	0	0	0	0	0	0
	0	0	0	0	0	0	0	0	0
215	0	0	0	0	0	0	0	0	0
					0	0	0	0	0
	0	0	0	0	0	0	0	0	0
	0	0	0	0	0	0	0	0	0
	0	0	0	0	0	0	0	0	0
220	0	0	0	0	0	0	0	0	0
	0	0	0	0	0	0	0	0	0
	0	0	0	0	0	0	0	0	0
	0	0	0	0	0	0	0	0	0
	0	0	0	0	0	0	0	0	0
225	0	0	0	0	0	0	0	0	0
	0	0	0	0	0	0	0	0	0
	0	0	0	0	0	0	0	0	0
	0	0	0	0	0	0	0	0	0
	0	0	0	0	0	0	0	0	0
230	0	0	0	0	0	0	0	0	0
	0	0	0	0	0	0	0	0	0
	0	0	0	0	0	0	0	0	0
	0	0	0	0	0	0	0	0	0
	0	0	0	0	0	0	0	0	0
235	0	0	0	0	0	0	0	0	0
	0	0	0	0	0	0	0	0	0
	0	0	0	0	0	0	0	0	0
	0	0	0	0	0	0	0	0	0
	0	0	0	0	0	0	0	0	0
240	0	0	0	0	0	0	0	0	0
	0	0	0	0	0	0	0	0	0
	0	0	0	0	0	0	0	0	0
	0	0	0	0	0	0	0	0	0
	0	0	0	0	0	0	0	0	0
245	0	0	0	0	0	0	0	0	0
	0	0	0	0	0	0	0	0	0
	0	0	0	0	0	0	0	0	0
	0	0	0	0	0	0	0	0	0
	0	0	0	0	0	0	0	0	0

0 5 10 15 20 25 30 35 40 45

NUMERO Y CLASIFICACION DE ACCIDENTES

DEL KM: 245+000
AL KM: 280+000

KILOMETRO	SALDOS: MUERTOS	SALDOS: HERIDOS	SALDOS: DAÑOS MATERIALES ($)	CAUSAS: CONDUCTOR	CAUSAS: PEAO PAS	CAUSAS: VEHICULO	CAUSAS: CAMINO	CAUSAS: GANADO	CAUSAS: NATURAL
245									
250									
255									
260									
265									
270									
275									
280									

0 5 10 15 20 25 30 35 40 45

NUMERO Y CLASIFICACION DE ACCIDENTES

CLAVE	CLASIFICACION DEL ACCIDENTE
A	SALIDA DEL CAMINO
SIN COLISION SOBRE EL CAMINO	
B	VOLCADURA
C	CAIDA DE PASAJERO
D	INCENDIO
E	OTROS
COLISION SOBRE EL CAMINO	
F	PEATON (ATROPELLAMIENTO)

CLAVE	CLASIFICACION DEL ACCIDENTE
COLISION SOBRE EL CAMINO	
G	OTRO VEHICULO MOTOR EN TRANSITO
H	OTRO VEHICULO MOTOR POR ALCANCE
J	VEHICULO MOTOR ESTACIONADO
K	FERROCARRIL
L	BICICLETA
M	ANIMAL
N	OBJETO FIJO
O	OTROS OBJETOS

ACCIDENTES EQUIVALENTES A DAÑOS MATERIALES
✝ UN MUERTO = 6 ACCIDENTES
✡ UN HERIDO = 2 ACCIDENTES

ACCIDENTES POR KILOMETRO
2008

CARRETERA: CARAPAN - PLAYA AZUL (MEX-037)
TRAMO: T. CARAPAN - PLAYA AZUL

DEL KM: 280+000
AL KM: 315+000

KILOMETRO	SALDOS: MUERTOS	SALDOS: HERIDOS	SALDOS: DAÑOS MATERIALES ($)	CAUSAS: CONDUCTOR	CAUSAS: PEAO PAS	CAUSAS: VEHICULO	CAUSAS: CAMINO	CAUSAS: GANADO	CAUSAS: NATURAL
280	0	0	0	0	0	0	0	0	0
					0	0	0	0	0
	0	0	0	0	0	0	0	0	0
	0	0	0	0	0	0	0	0	0
	0	0	0	0	0	0	0	0	0
285	0	0	0	0	0	0	0	0	0
	0	0	0	0	0	0	0	0	0
	0	0	0	0	0	0	0	0	0
	0	0	0	0	0	0	0	0	0
	0	0	0	0	0	0	0	0	0
290	0	0	0	0	0	0	0	0	0
	0	0	0	0	0	0	0	0	0
	0	0	0	0	0	0	0	0	0
	0	0	0	0	0	0	0	0	0
	0	0	0	0	0	0	0	0	0
295	0	0	0	0	0	0	0	0	0
	0	0	0	0	0	0	0	0	0
	0	0	0	0	0	0	0	0	0
	0	0	0	0	0	0	0	0	0
	0	0	0	0	0	0	0	0	0
300	0	0	0	0	0	0	0	0	0
	0	0	0	0	0	0	0	0	0
	0	0	0	0	0	0	0	0	0
	0	0	0	0	0	0	0	0	0
	0	0	0	0	0	0	0	0	0
305	0	0	0	0	0	0	0	0	0
	0	0	0	0	0	0	0	0	0
	0	0	0	0	0	0	0	0	0
	0	0	0	0	0	0	0	0	0
	0	0	0	0	0	0	0	0	0
310	0	0	40,000	1	0	0	0	0	0
	0	0	0	0	0	0	0	0	0
	0	0	0	0	0	0	0	0	0
	0	0	0	0	0	0	0	0	0
	0	0	0	0	0	0	0	0	0
315	0	0	0	0	0	0	0	0	0
	0	0	0	0	0	0	0	0	0
					0	0	0	0	0
	0	0	0	0	0	0	0	0	0
	0	0	0	0	0	0	0	0	0

G

0 5 10 15 20 25 30 35 40 45

NUMERO Y CLASIFICACION DE ACCIDENTES

DEL KM: 315+000
AL KM: 340+700

KILOMETRO	SALDOS: MUERTOS	SALDOS: HERIDOS	SALDOS: DAÑOS MATERIALES ($)	CAUSAS: CONDUCTOR	CAUSAS: PEAO PAS	CAUSAS: VEHICULO	CAUSAS: CAMINO	CAUSAS: GANADO	CAUSAS: NATURAL
315	0	0	0	0	0	0	0	0	0
	0	0	0	0	0	0	0	0	0
	0	0	0	0	0	0	0	0	0
	0	0	0	0	0	0	0	0	0
	0	0	0	0	0	0	0	0	0
320	0	0	0	0	0	0	0	0	0
	0	0	0	0	0	0	0	0	0
	0	0	0	0	0	0	0	0	0
	0	0	0	0	0	0	0	0	0
	0	0	0	0	0	0	0	0	0
325	0	0	0	0	0	0	0	0	0
	0	0	0	0	0	0	0	0	0
	0	0	0	0	0	0	0	0	0
	0	0	0	0	0	0	0	0	0
	0	0	0	0	0	0	0	0	0
330	0	0	0	0	0	0	0	0	0
	0	0	25,000	1	0	0	0	0	0
	0	0	0	0	0	0	0	0	0
	0	0	0	0	0	0	0	0	0
	0	1	25,000	1	0	0	0	0	0
335	0	0	0	0	0	0	0	0	0
	0	0	0	0	0	0	0	0	0
	0	0	0	0	0	0	0	0	0
	0	1	8,000	1	0	0	0	0	0
	0	0	0	0	0	0	0	0	0
340	0	0	15,000	0	0	0	0	1	0
	0	0	0	0	0	0	0	0	0
	0	0	0	0	0	0	0	0	0
	0	0	0	0	0	0	0	0	0
	0	0	0	0	0	0	0	0	0

G
N ✡ ✡
M ✡ ✡
M

0 5 10 15 20 25 30 35 40 45

NUMERO Y CLASIFICACION DE ACCIDENTES

CLAVE	CLASIFICACION DEL ACCIDENTE	CLAVE	CLASIFICACION DEL ACCIDENTE
A	SALIDA DEL CAMINO	COLISION SOBRE EL CAMINO	
		G	OTRO VEHICULO MOTOR EN TRANSITO
SIN COLISION SOBRE EL CAMINO		**H**	OTRO VEHICULO MOTOR POR ALCANCE
B	VOLCADURA	**J**	VEHICULO MOTOR ESTACIONADO
C	CAIDA DE PASAJERO	**K**	FERROCARRIL
D	INCENDIO	**L**	BICICLETA
E	OTROS	**M**	ANIMAL
COLISION SOBRE EL CAMINO		**N**	OBJETO FIJO
F	PEATON (ATROPELLAMIENTO)	**O**	OTROS OBJETOS

ACCIDENTES EQUIVALENTES A DAÑOS MATERIALES
✟ UN MUERTO = 6 ACCIDENTES
✡ UN HERIDO = 2 ACCIDENTES

ACCIDENTES POR KILOMETRO
2008

CARRETERA: HUAJUMBARO - ZINAPECUARO (MEX-051)

TRAMO: T. HUAJUMBARO - ZINAPECUARO

DEL KM: 0+000

AL KM: 34+400

SALDOS			CAUSAS						KILOMETRO	
MUERTOS	HERIDOS	DAÑOS MATERIALES ($)	CONDUCTOR	PEAO PAS	VEHICULO	CAMINO	GANADO	ANATURAL		
0	5	50,000	1	0	0	0	0	0	1	G ✡ ✡ ✡ ✡ ✡ ✡ ✡ ✡ ✡ ✡
0	0	0	0	0	0	0	0	0		
0	0	0	0	0	0	0	0	0		
1	0	15,000	1	0	0	0	0	0		B ✡ ✡ ✡ ✡ ✡ ✡
0	1	15,000	1	0	0	0	0	0	5	A ✡ ✡
0	0	0	0	0	0	0	0	0		
0	0	0	0	0	0	0	0	0		
0	0	0	0	0	0	0	0	0		
0	0	0	0	0	0	0	0	0		
0	0	0	0	0	0	0	0	0	10	
0	0	50,000	1	0	0	0	0	0		A
0	0	0	0	0	0	0	0	0		
0	0	0	0	0	0	0	0	0		
0	1	40,000	1	0	0	0	0	0		A ✡ ✡
0	0	0	0	0	0	0	0	0	15	
0	0	75,000	2	0	0	0	0	0		N H
0	0	0	0	0	0	0	0	0		
1	5	45,000	1	0	0	0	0	0		G ✡ ✡ ✡ ✡ ✡ ✡ ✡ ✡ ✡ ✡ ✡ ✡ ✡ ✡
0	0	0	0	0	0	0	0	0		
0	0	0	0	0	0	0	0	0	20	
0	0	0	0	0	0	0	0	0		
0	0	0	0	0	0	0	0	0		
0	5	55,000	1	0	0	0	0	0		G ✡ ✡ ✡ ✡ ✡ ✡ ✡ ✡ ✡ ✡
0	0	19,000	2	0	0	0	0	0		B G
0	0	0	0	0	0	0	0	0	25	
0	4	30,000	1	0	0	0	0	0		A ✡ ✡ ✡ ✡ ✡ ✡ ✡ ✡
0	2	111,000	2	0	0	0	0	0		G G ✡ ✡ ✡ ✡
0	0	0	0	0	0	0	0	0		
0	0	0	0	0	0	0	0	0		
0	2	25,000	1	0	0	0	0	0	30	G ✡ ✡ ✡ ✡
0	0	0	0	0	0	0	0	0		
0	0	0	0	0	0	0	0	0		
0	0	0	0	0	0	0	0	0		
0	2	67,000	2	0	0	0	0	0	34	G N ✡ ✡ ✡ ✡
0	0	0	0	0	0	0	0	0		

0 5 10 15 20 25 30 35 40 45

NUMERO Y CLASIFICACION DE ACCIDENTES

CLAVE	CLASIFICACION DEL ACCIDENTE	CLAVE	CLASIFICACION DEL ACCIDENTE
A	SALIDA DEL CAMINO	COLISION SOBRE EL CAMINO	
		G	OTRO VEHICULO MOTOR EN TRANSITO
SIN COLISION SOBRE EL CAMINO		**H**	OTRO VEHICULO MOTOR POR ALCANCE
B	VOLCADURA	**J**	VEHICULO MOTOR ESTACIONADO
C	CAIDA DE PASAJERO	**K**	FERROCARRIL
D	INCENDIO	**L**	BICICLETA
E	OTROS	**M**	ANIMAL
COLISION SOBRE EL CAMINO		**N**	OBJETO FIJO
F	PEATON (ATROPELLAMIENTO)	**O**	OTROS OBJETOS

ACCIDENTES EQUIVALENTES A DAÑOS MATERIALES

✟ UN MUERTO = 6 ACCIDENTES

✡ UN HERIDO = 2 ACCIDENTES

ACCIDENTES POR KILOMETRO
2008

CARRETERA: JIQUILPAN - COLIMA (MEX-110)

TRAMO: JIQUILPAN - LIMITE DE EDOS. (MICH./JAL.)

DEL KM: 0+000
AL KM: 35+000

SALDOS MUERTOS	SALDOS HERIDOS	SALDOS DAÑOS MATERIALES ($)	CAUSAS CONDUCTOR	CAUSAS PEAO PAS	CAUSAS VEHICULO	CAUSAS CAMINO	CAUSAS GANADO	CAUSAS NATURAL	KILOMETRO	Clave
0	0	0	0	0	0	0	0	0	0–1	
0	0	0	0	0	0	0	0	0	1–2	
0	0	0	0	0	0	0	0	0	2–3	
0	0	100,000	1	0	0	0	0	0	3–4	G
2	1	70,000	2	0	0	0	0	0	4–5	A H ✡ ✡ ✟ ✟ ✟ ✟ ✟ ✟ ✟ ✟ ✟ ✟
0	1	18,000	1	0	0	0	0	0	5–6	G ✡ ✡
0	0	0	0	0	0	0	0	0	6–7	
2	2	85,000	1	0	0	0	1	0	7–8	H M ✡ ✡ ✡ ✡ ✟ ✟ ✟ ✟ ✟ ✟ ✟ ✟ ✟ ✟
0	0	0	0	0	0	0	0	0	8–9	
0	0	14,000	1	0	0	0	1	0	9–10	M G
0	0	0	0	0	0	0	0	0	10–11	
0	0	0	0	0	0	0	0	0	11–12	
0	0	20,000	1	0	0	0	0	0	12–13	A
0	0	0	0	0	0	0	0	0	13–14	
0	0	0	0	0	0	0	0	0	14–15	
0	1	70,000	0	0	1	0	1	0	15–16	M A ✡ ✡
0	2	10,000	1	0	0	0	0	0	16–17	A ✡ ✡ ✡ ✡
0	0	0	0	0	0	0	0	0	17–18	
1	3	120,000	1	0	0	0	0	0	18–19	A ✡ ✡ ✡ ✡ ✡ ✡ ✡ ✡ ✡ ✡ ✡
0	0	0	0	0	0	0	0	0	19–20	
0	0	0	0	0	0	0	0	0	20–21	
0	2	45,000	1	0	0	0	0	0	21–22	G ✡ ✡ ✡ ✡
0	0	0	0	0	0	0	0	0	22–23	
1	1	15,000	1	0	0	0	0	0	23–24	A ✡ ✡ ✟ ✟ ✟ ✟ ✟ ✟
0	0	0	0	0	0	0	0	0	24–25	
0	0	0	0	0	0	0	0	0	25–26	
0	0	0	0	0	0	0	0	0	26–27	
1	0	40,000	1	0	0	0	0	0	27–28	G ✟ ✟ ✟ ✟ ✟ ✟
0	0	0	0	0	0	0	0	0	28–29	
0	0	0	0	0	0	0	0	0	29–30	
0	0	0	0	0	0	0	0	0	30–31	
0	0	0	0	0	0	0	0	0	31–32	
0	0	0	0	0	0	0	0	0	32–33	
0	0	0	0	0	0	0	0	0	33–34	
0	0	0	0	0	0	0	0	0	34–35	

NUMERO Y CLASIFICACION DE ACCIDENTES

DEL KM: 35+000
AL KM: 41+000

SALDOS MUERTOS	SALDOS HERIDOS	SALDOS DAÑOS MATERIALES ($)	CAUSAS CONDUCTOR	CAUSAS PEAO PAS	CAUSAS VEHICULO	CAUSAS CAMINO	CAUSAS GANADO	CAUSAS NATURAL	KILOMETRO	Clave
0	0	0	0	0	0	0	0	0	35–36	
0	0	0	0	0	0	0	0	0	36–37	
0	0			0	0	0	0	0	37–38	
0	0	0	0	0	0	0	0	0	38–39	
0	0	0	0	0	0	0	0	0	39–40	
1		45,000	1	0	0	0	0	0	40–41	H ✟ ✟ ✟ ✟ ✟ ✟
0	0	0	0	0	0	0	0	0	41–42	
0	0	0	0	0	0	0	0	0	42–43	
0	0	0	0	0	0	0	0	0	43–44	
0	0	0	0	0	0	0	0	0	44–45	

NUMERO Y CLASIFICACION DE ACCIDENTES

CLAVE	CLASIFICACION DEL ACCIDENTE	CLAVE	CLASIFICACION DEL ACCIDENTE
		COLISION SOBRE EL CAMINO	
		G	OTRO VEHICULO MOTOR EN TRANSITO
SIN COLISION SOBRE EL CAMINO		H	OTRO VEHICULO MOTOR POR ALCANCE
B	VOLCADURA	J	VEHICULO MOTOR ESTACIONADO
C	CAIDA DE PASAJERO	K	FERROCARRIL
D	INCENDIO	L	BICICLETA
E	OTROS	M	ANIMAL
COLISION SOBRE EL CAMINO		N	OBJETO FIJO
F	PEATON (ATROPELLAMIENTO)	O	OTROS OBJETOS

ACCIDENTES EQUIVALENTES A DAÑOS MATERIALES

✟ UN MUERTO = 6 ACCIDENTES

✡ UN HERIDO = 2 ACCIDENTES

ACCIDENTES POR KILOMETRO
2008

CARRETERA: JIQUILPAN - GUADALAJARA (MEX-015)

TRAMO: JIQUILPAN - LIMITE DE EDOS. (MICH./JAL.)

DEL KM: 0+200

AL KM: 35+000

SALDOS			CAUSAS						KILOMETRO
MUERTOS	HERIDOS	DAÑOS MATERIALES ($)	CONDUCTOR	PEAO PAS	VEHICULO	CAMINO	GANADO	NATURAL	
0	0	0	0	0	0	0	0	0	0
0	0	0	0	0	0	0	0	0	
0	0	0	0	0	0	0	0	0	
1	0	14,000	2	0	0	0	0	0	1 F H ✝ ✝ ✝ ✝ ✝ ✝
0	2	46,000	2	0	0	0	0	0	5 H G ✡ ✡ ✡ ✡
0	0	0	0	0	0	0	0	0	
0	0	0	0	0	0	0	0	0	
0	1	2,000	1	0	0	0	0	0	F ✡ ✡
0	0	25,000	1	0	0	0	0	0	H
0	0	0	0	0	0	0	0	0	10
0	0	0	0	0	0	0	0	0	
1	0	30,000	1	0	0	0	0	0	A ✝ ✝ ✝ ✝ ✝ ✝
0	3	80,000	1	0	0	0	0	0	G ✡ ✡ ✡ ✡ ✡ ✡
0	0	0	0	0	0	0	0	0	
0	0	0	0	0	0	0	0	0	15
3	11	76,000	1	0	0	0	0	0	G ✡ ✝
0	0	0	0	0	0	0	0	0	
0	0	0	0	0	0	0	0	0	
0	0	0	0	0	0	0	0	0	
0	0	0	0	0	0	0	0	0	
0	0	0	0	0	0	0	0	0	20
0	0	0	0	0	0	0	0	0	
0	0	0	0	0	0	0	0	0	
0	0	0	0	0	0	0	0	0	
0	9	68,000	1	0	0	0	0	0	G ✡ ✡ ✡ ✡ ✡ ✡ ✡ ✡ ✡ ✡ ✡ ✡ ✡ ✡ ✡ ✡
0	0	0	0	0	0	0	0	0	
0	0	0	0	0	0	0	0	0	25
0	0	0	0	0	0	0	0	0	
0	0	0	0	0	0	0	0	0	
0	0	0	0	0	0	0	0	0	
1	2	65,000	2	0	0	0	0	0	A G ✡ ✡ ✡ ✡ ✝ ✝ ✝ ✝ ✝ ✝
0	0	0	0	0	0	0	0	0	30
0	0	0	0	0	0	0	0	0	
0	0	0	0	0	0	0	0	0	
0	0	0	0	0	0	0	0	0	
0	0	0	0	0	0	0	0	0	
0	0	0	0	0	0	0	0	0	35

0 5 10 15 20 25 30 35 40 45

NUMERO Y CLASIFICACION DE ACCIDENTES

DEL KM: 35+000

AL KM: 36+100

SALDOS			CAUSAS						KILOMETRO
MUERTOS	HERIDOS	DAÑOS MATERIALES ($)	CONDUCTOR	PEAO PAS	VEHICULO	CAMINO	GANADO	NATURAL	
0		13,000	1	0	0	0	0	0	35
0	0	0	0	0	0	0	0	0	36 H
0	0	0	0	0	0	0	0	0	
0	0	0	0	0	0	0	0	0	
0	0	0	0	0	0	0	0	0	
0	0	0	0	0	0	0	0	0	
0	0	0	0	0	0	0	0	0	
0	0	0	0	0	0	0	0	0	
0	0	0	0	0	0	0	0	0	
0	0	0	0	0	0	0	0	0	
0	0	0	0	0	0	0	0	0	
0	0	0	0	0	0	0	0	0	
0	0	0	0	0	0	0	0	0	
0	0	0	0	0	0	0	0	0	
0	0	0	0	0	0	0	0	0	
0	0	0	0	0	0	0	0	0	
0	0	0	0	0	0	0	0	0	
0	0	0	0	0	0	0	0	0	
0	0	0	0	0	0	0	0	0	
0	0	0	0	0	0	0	0	0	
0	0	0	0	0	0	0	0	0	
0	0	0	0	0	0	0	0	0	
0	0	0	0	0	0	0	0	0	
0	0	0	0	0	0	0	0	0	
0	0	0	0	0	0	0	0	0	
0	0	0	0	0	0	0	0	0	
0	0	0	0	0	0	0	0	0	
0	0	0	0	0	0	0	0	0	
0	0	0	0	0	0	0	0	0	
0	0	0	0	0	0	0	0	0	
0	0	0	0	0	0	0	0	0	

0 5 10 15 20 25 30 35 40 45

NUMERO Y CLASIFICACION DE ACCIDENTES

CLAVE	CLASIFICACION DEL ACCIDENTE	CLAVE	CLASIFICACION DEL ACCIDENTE
A	SALIDA DEL CAMINO	COLISION SOBRE EL CAMINO	
		G	OTRO VEHICULO MOTOR EN TRANSITO
SIN COLISION SOBRE EL CAMINO		**H**	OTRO VEHICULO MOTOR POR ALCANCE
B	VOLCADURA	**J**	VEHICULO MOTOR ESTACIONADO
C	CAIDA DE PASAJERO	**K**	FERROCARRIL
D	INCENDIO	**L**	BICICLETA
E	OTROS	**M**	ANIMAL
COLISION SOBRE EL CAMINO		**N**	OBJETO FIJO
F	PEATON (ATROPELLAMIENTO)	**O**	OTROS OBJETOS

ACCIDENTES EQUIVALENTES A DAÑOS MATERIALES

✝ UN MUERTO = 6 ACCIDENTES

✡ UN HERIDO = 2 ACCIDENTES

ACCIDENTES POR KILOMETRO
2008

CARRETERA: LA PIEDAD - CARAPAN (MEX-037)

TRAMO: LA PIEDAD - T. CARAPAN

DEL KM: 1+300
AL KM: 36+000

SALDOS			CAUSAS						KILOMETRO	
MUERTOS	HERIDOS	DAÑOS MATERIALES ($)	CONDUCTOR	PEAO PAS	VEHICULO	CAMINO	GANADO	ANATURAL		
0	1	7,000	1	0	0	1	0	0	1	
0	2	30,000	4	0	0	0	0	0	2	O O ✡ ✡
0	0	0	0	0	0	0	0	0		L G G J ✡ ✡ ✡ ✡
0	1	2,000	1	0	0	0	0	0		
0	0	0	0	0	0	0	0	0		H ✡ ✡
0	0	0	0	0	0	0	0	0	6	
0	4	30,000	1	0	0	0	0	0		A ✡ ✡ ✡ ✡ ✡ ✡ ✡ ✡
0	0	60,000	1	0	0	0	0	0		G
0	4	43,000	2	0	0	0	0	0		G H ✡ ✡ ✡ ✡ ✡ ✡ ✡ ✡
0	0	2,000	1	0	0	0	0	0	11	A
0	5	86,000	3	0	0	0	0	0		A A G ✡ ✡ ✡ ✡ ✡ ✡ ✡ ✡ ✡ ✡ ✡
2	1	20,000	1	0	0	0	0	0		A ✡ ✡ ✡ ✡ ✡ ✡ ✡ ✡ ✡ ✡ ✡ ✡ ✡ ✡
0	0	0	0	0	0	0	0	0		
0	5	70,000	1	0	0	0	0	0		G ✡ ✡ ✡ ✡ ✡ ✡ ✡ ✡ ✡ ✡
0	1	10,000	1	0	0	0	0	0	16	A ✡ ✡
0	0	0	0	0	0	0	0	0		
0	2	55,000	1	0	1	0	0	0		B D ✡ ✡ ✡ ✡
0	1	20,000	1	0	0	0	0	0		A ✡ ✡
0	0	0	0	0	0	0	0	0		
0	0	0	0	0	0	0	0	0	21	
0	0	0	0	0	0	0	0	0		
0	0	0	0	0	0	0	0	0		
0	0	18,000	1	0	0	0	0	0		M
0	0	0	0	0	0	0	0	0		
0	0	0	0	0	0	0	0	0	26	
0	0	0	0	0	0	0	0	0		
0	0	0	0	0	0	0	0	0		
0	0	0	0	0	0	0	0	0		
0	0	0	0	0	0	0	0	0		
0	0	0	0	0	0	0	0	0	31	
0	0	0	0	0	0	0	0	0		
0	0	0	0	0	0	0	0	0		
1	2	10,000	1	0	0	0	0	0		A ✡ ✡ ✡ ✡ ✡ ✡ ✡ ✡ ✡ ✡
0	0	0	0	0	0	0	0	0		
0	2	85,000	1	0	0	0	0	0	36	G ✡ ✡ ✡ ✡

0 5 10 15 20 25 30 35 40 45

NUMERO Y CLASIFICACION DE ACCIDENTES

DEL KM: 36+000
AL KM: 71+000

SALDOS			CAUSAS						KILOMETRO	
MUERTOS	HERIDOS	DAÑOS MATERIALES ($)	CONDUCTOR	PEAO PAS	VEHICULO	CAMINO	GANADO	ANATURAL		
0	1	25,000	1	0	0	0	0	0	36	A ✡ ✡
0	0	0	0	0	0	0	0	0		
0	0	0	0	0	0	0	0	0		
0	0	0	0	0	0	0	0	0		
0	0	0	0	0	0	0	0	0		
0	0	0	0	0	0	0	0	0	41	
0	0	0	0	0	0	0	0	0		
0	0	0	0	0	0	0	0	0		
0	0	0	0	0	0	0	0	0		
0	0	25,000	1	0	0	0	0	0		M
0	0	0	0	0	0	0	0	0	46	
0	0	0	0	0	0	0	0	0		
0	0	65,000	1	0	0	0	0	0		G
0	0	0	0	0	0	0	0	0		
0	3	45,000	1	0	0	0	0	0		G ✡ ✡ ✡ ✡ ✡ ✡
0	0	0	0	0	0	0	0	0	51	
0	0	0	0	0	0	0	0	0		
0	0	0	0	0	0	0	0	0		
0	0	0	0	0	0	0	0	0		
0	3	20,000	1	0	0	0	0	0		A ✡ ✡ ✡ ✡ ✡ ✡
0	0	0	0	0	0	0	0	0	56	
0	0	0	0	0	0	0	0	0		
0	0	0	0	0	0	0	0	0		
0	0	0	0	0	0	0	0	0		
1	3	40,000	1	0	0	0	0	0		G ✡ ✡ ✡ ✡ ✡ ✡ ✡ ✡ ✡ ✡ ✡
0	0	0	0	0	0	0	0	0	61	
0	0	5,000	1	0	0	0	0	0		A
0	0	0	0	0	0	0	0	0		
2	1	105,000	2	0	0	0	0	0		A A ✡ ✡ ✡ ✡ ✡ ✡ ✡ ✡ ✡ ✡ ✡ ✡ ✡
0	0	0	0	0	0	0	0	0		
0	0	0	0	0	0	0	0	0	66	
0	0	0	0	0	0	0	0	0		
0	0	0	0	0	0	0	0	0		
1	0	70,000	1	0	0	0	0	0		G ✡ ✡ ✡ ✡ ✡ ✡
0	0	0	0	0	0	0	0	0		
0	0	0	0	0	0	0	0	0	71	

0 5 10 15 20 25 30 35 40 45

NUMERO Y CLASIFICACION DE ACCIDENTES

CLAVE	CLASIFICACION DEL ACCIDENTE	CLAVE	CLASIFICACION DEL ACCIDENTE
		COLISION SOBRE EL CAMINO	
A	SALIDA DEL CAMINO	**G**	OTRO VEHICULO MOTOR EN TRANSITO
SIN COLISION SOBRE EL CAMINO		**H**	OTRO VEHICULO MOTOR POR ALCANCE
B	VOLCADURA	**J**	VEHICULO MOTOR ESTACIONADO
C	CAIDA DE PASAJERO	**K**	FERROCARRIL
D	INCENDIO	**L**	BICICLETA
E	OTROS	**M**	ANIMAL
COLISION SOBRE EL CAMINO		**N**	OBJETO FIJO
F	PEATON (ATROPELLAMIENTO)	**O**	OTROS OBJETOS

ACCIDENTES EQUIVALENTES A DAÑOS MATERIALES

✟ UN MUERTO = 6 ACCIDENTES

✡ UN HERIDO = 2 ACCIDENTES

ACCIDENTES POR KILOMETRO
2 0 0 8

CARRETERA: LA PIEDAD - CARAPAN (MEX-037)

TRAMO: LA PIEDAD - T. CARAPAN

DEL KM: 71+000

AL KM: 72+600

SALDOS			CAUSAS						KILOMETRO
MUERTOS	HERIDOS	DAÑOS MATERIALES ($)	CONDUCTOR	PEAO PAS	VEHICULO	CAMINO	GANADO	A NATURAL	
0				0	0	0	0	0	71
0	3	55,000	1	0	0	0	0	0	72
0	0	0	0	0	0	0	0	0	
0	0	0	0	0	0	0	0	0	
0	0	0	0	0	0	0	0	0	

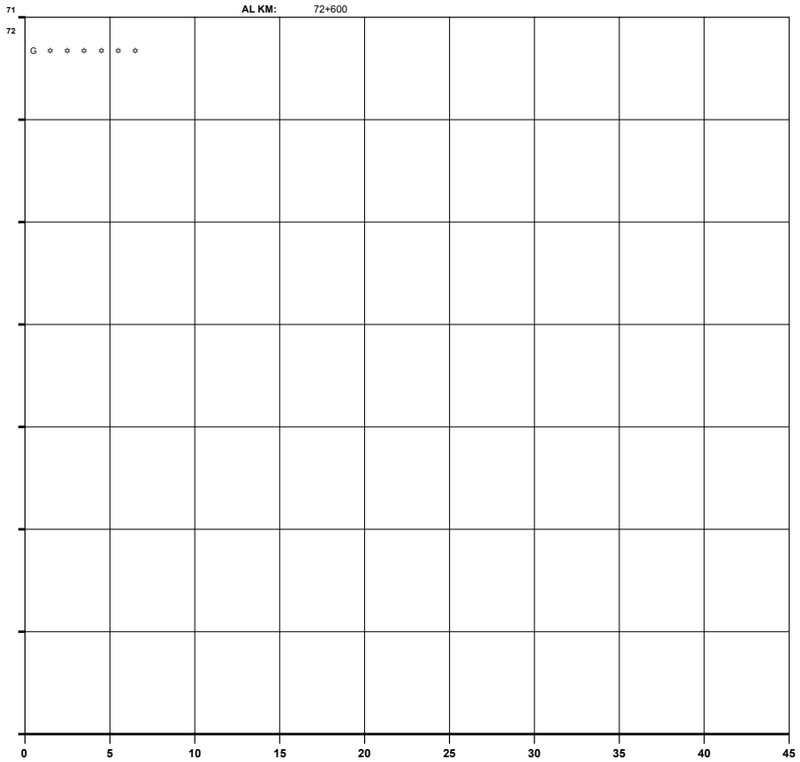

NUMERO Y CLASIFICACION DE ACCIDENTES

CLAVE	CLASIFICACION DEL ACCIDENTE	CLAVE	CLASIFICACION DEL ACCIDENTE
A	SALIDA DEL CAMINO	COLISION SOBRE EL CAMINO	
		G	OTRO VEHICULO MOTOR EN TRANSITO
SIN COLISION SOBRE EL CAMINO		**H**	OTRO VEHICULO MOTOR POR ALCANCE
B	VOLCADURA	**J**	VEHICULO MOTOR ESTACIONADO
C	CAIDA DE PASAJERO	**K**	FERROCARRIL
D	INCENDIO	**L**	BICICLETA
E	OTROS	**M**	ANIMAL
COLISION SOBRE EL CAMINO		**N**	OBJETO FIJO
F	PEATON (ATROPELLAMIENTO)	**O**	OTROS OBJETOS

ACCIDENTES EQUIVALENTES A DAÑOS MATERIALES

✟ UN MUERTO = 6 ACCIDENTES

✡ UN HERIDO = 2 ACCIDENTES

ACCIDENTES POR KILOMETRO
2008

CARRETERA: LA PIEDAD - GUADALAJARA (MEX-090)

TRAMO: LA PIEDAD - LIMITE DE EDOS. (MICH./JAL.)

DEL KM: 2+700

AL KM: 10+700

SALDOS: MUERTOS	HERIDOS	DAÑOS MATERIALES ($)	CAUSAS: CONDUCTOR	PEAO PAS	VEHICULO	CAMINO	GANADO	ANATURAL	KILOMETRO	
0	1	62,000	2	0	0	0	0	0	2	
0	8	75,100	4	0	0	0	0	0	3	A H ✡ ✡
0	2	45,000	2	0	0	0	0	0		G H L G ✡ ✡ ✡ ✡ ✡ ✡ ✡ ✡ ✡ ✡ ✡ ✡ ✡ ✡ ✡ ✡
0	2	83,000	2	0	0	0	0	0		G G ✡ ✡ ✡ ✡
0	1	45,000	2	0	0	0	0	0		G G ✡ ✡ ✡ ✡
0	0	0	0	0	0	0	0	0	7	G G ✡ ✡
0	0	5,000	1	0	0	0	0	0		N
0	0	50,000	1	0	0	0	0	0	10	B
0	0	0	0	0	0	0	0	0		
0	0	0	0	0	0	0	0	0		

0 5 10 15 20 25 30 35 40 45

NUMERO Y CLASIFICACION DE ACCIDENTES

CLAVE	CLASIFICACION DEL ACCIDENTE	CLAVE	CLASIFICACION DEL ACCIDENTE
A	SALIDA DEL CAMINO	COLISION SOBRE EL CAMINO	
		G	OTRO VEHICULO MOTOR EN TRANSITO
SIN COLISION SOBRE EL CAMINO		**H**	OTRO VEHICULO MOTOR POR ALCANCE
B	VOLCADURA	**J**	VEHICULO MOTOR ESTACIONADO
C	CAIDA DE PASAJERO	**K**	FERROCARRIL
D	INCENDIO	**L**	BICICLETA
E	OTROS	**M**	ANIMAL
COLISION SOBRE EL CAMINO		**N**	OBJETO FIJO
F	PEATON (ATROPELLAMIENTO)	**O**	OTROS OBJETOS

ACCIDENTES EQUIVALENTES A DAÑOS MATERIALES

✟ UN MUERTO = 6 ACCIDENTES

✡ UN HERIDO = 2 ACCIDENTES

ACCIDENTES POR KILOMETRO
2008

CARRETERA: ZIHUATANEJO - LA MIRA (MEX-200)

TRAMO: LA ORILLA - LAZARO CARDENAS

DEL KM: 0+000

AL KM: 4+000

SALDOS: MUERTOS	HERIDOS	DAÑOS MATERIALES ($)	CAUSAS: CONDUCTOR	PEAO PAS	VEHICULO	CAMINO	GANADO	ANATURAL	KILOMETRO
1	0	25,000	2	0	0	0	0	0	
1	6	163,000	4	0	0	0	0	0	
0	11	1,331,000	3	1	0	0	0	0	
1	4	148,300	7	0	0	0	0	0	
0	0	0	0	0	0	0	0	0	

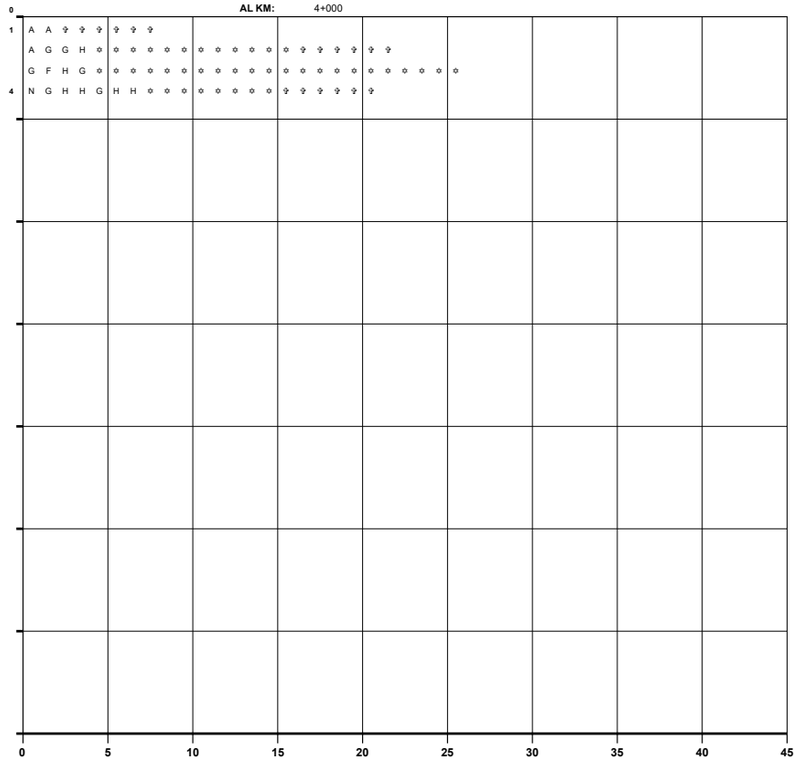

NUMERO Y CLASIFICACION DE ACCIDENTES

CLAVE	CLASIFICACION DEL ACCIDENTE	CLAVE	CLASIFICACION DEL ACCIDENTE
A	SALIDA DEL CAMINO	COLISION SOBRE EL CAMINO	
		G	OTRO VEHICULO MOTOR EN TRANSITO
SIN COLISION SOBRE EL CAMINO		**H**	OTRO VEHICULO MOTOR POR ALCANCE
B	VOLCADURA	**J**	VEHICULO MOTOR ESTACIONADO
C	CAIDA DE PASAJERO	**K**	FERROCARRIL
D	INCENDIO	**L**	BICICLETA
E	OTROS	**M**	ANIMAL
COLISION SOBRE EL CAMINO		**N**	OBJETO FIJO
F	PEATON (ATROPELLAMIENTO)	**O**	OTROS OBJETOS

ACCIDENTES EQUIVALENTES A DAÑOS MATERIALES

✝ UN MUERTO = 6 ACCIDENTES

✡ UN HERIDO = 2 ACCIDENTES

ACCIDENTES POR KILOMETRO
2008

CARRETERA: MORELIA - JIQUILPAN (MEX-015)

TRAMO: MORELIA - JIQUILPAN

DEL KM: 0+000
AL KM: 35+000

KILOMETRO	SALDOS: MUERTOS	SALDOS: HERIDOS	SALDOS: DAÑOS MATERIALES ($)	CAUSAS: CONDUCTOR	CAUSAS: PEAO PAS	CAUSAS: VEHICULO	CAUSAS: CAMINO	CAUSAS: GANADO	CAUSAS: NATURAL
0	0	0	0	0	0	0	0	0	0
1	0	0	0	0	0	0	0	0	0
2	0	0	0	0	0	0	0	0	0
3	0	0	0	0	0	0	0	0	0
4	0	0	0	0	0	0	0	0	0
5	0	0	0	0	0	0	0	0	0
6	0	0	0	0	0	0	0	0	0
7	0	0	0	0	0	0	0	0	0
8	0	0	0	0	0	0	0	0	0
9	0	0	0	0	0	0	0	0	0
10	0	0	0	0	0	0	0	0	0
11	0	0	0	0	0	0	0	0	0
12	0	0	0	0	0	0	0	0	0
13	0	0	0	0	0	0	0	0	0
14	0	0	0	0	0	0	0	0	0
15	0	0	0	0	0	0	0	0	0
16	0	0	0	0	0	0	0	0	0
17	0	0	0	0	0	0	0	0	0
18	0	0	0	0	0	0	0	0	0
19	0	0	0	0	0	0	0	0	0
20	0	0	0	0	0	0	0	0	0
21	0	0	0	0	0	0	0	0	0
22	0	0	0	0	0	0	0	0	0
23	0	0	0	0	0	0	0	0	0
24	0	0	0	0	0	0	0	0	0
25	0	0	0	0	0	0	0	0	0
26	0	0	0	0	0	0	0	0	0
27	0	0	0	0	0	0	0	0	0
28	0	1	25,000	1	0	0	0	0	0
29	0	0	10,000	1	0	0	0	0	0
30	0	0	40,000	1	0	0	0	0	0
31	0	0	0	0	0	0	0	0	0
32	0	0	0	0	0	0	0	0	0
33	0	0	30,000	1	0	0	0	0	0
34	0	0	0	0	0	0	0	0	0
35	0	0	30,000	1	0	0	0	0	0
36	0	0	0	0	0	0	0	0	0
37	0	3	100,000	1	0	0	0	0	0

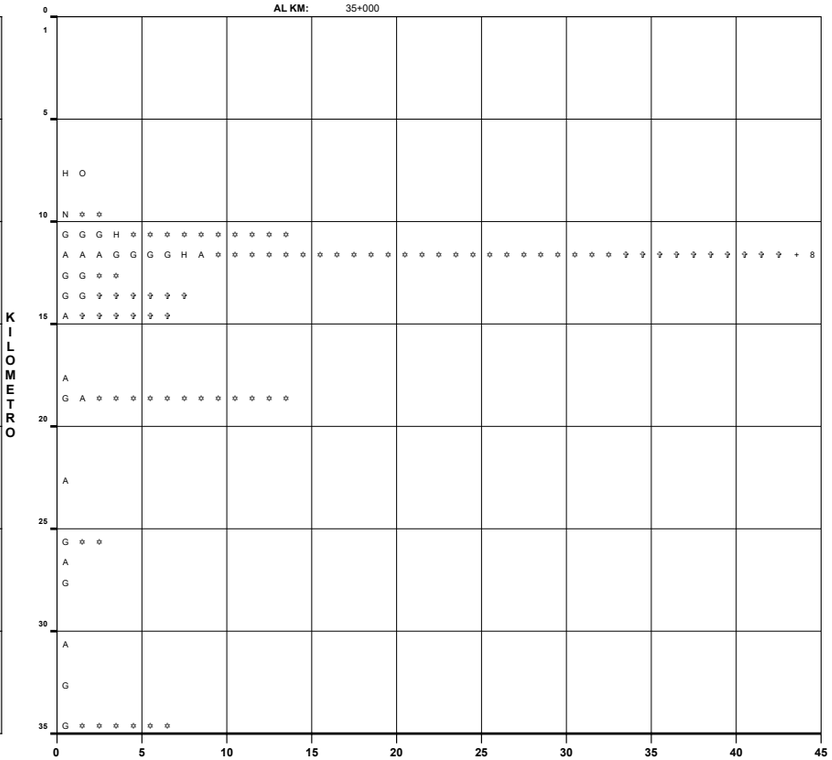

NUMERO Y CLASIFICACION DE ACCIDENTES

DEL KM: 35+000
AL KM: 70+000

KILOMETRO	SALDOS: MUERTOS	SALDOS: HERIDOS	SALDOS: DAÑOS MATERIALES ($)	CAUSAS: CONDUCTOR	CAUSAS: PEAO PAS	CAUSAS: VEHICULO	CAUSAS: CAMINO	CAUSAS: GANADO	CAUSAS: NATURAL
35	0	0	0	0	0	0	0	0	0
36	0	0	0	0	0	0	0	0	0
37	0	3	78,000	2	0	0	0	0	0
38	0	0	0	0	0	0	0	0	0
39	0	0	0	0	0	0	0	0	0
40	0	0	0	0	0	0	0	0	0
41	0	0	0	0	0	0	0	0	0
42	0	0	0	0	0	0	0	0	0
43	0	0	0	0	0	0	0	0	0
44	0	0	10,000	1	0	0	0	0	0
45	0	0	0	0	0	0	0	0	0
46	0	0	0	0	0	0	0	0	0
47	0	0	40,000	1	0	0	0	0	0
48	0	0	0	0	0	0	0	0	0
49	0	0	0	0	0	0	0	0	0
50	0	0	0	0	0	0	0	0	0
51	0	2	90,000	1	0	0	0	0	0
52	0	0	0	0	0	0	0	0	0
53	0	0	0	0	0	0	0	0	0
54	0	0	0	0	0	0	0	0	0
55	0	0	0	0	0	0	0	0	0
56	1	0	90,000	2	0	0	0	0	0
57	0	0	0	0	0	0	0	0	0
58	0	0	0	0	0	0	0	0	0
59	0	0	0	0	0	0	0	0	0
60	0	0	0	0	0	0	0	0	0
61	0	0	0	0	0	0	0	0	0
62	0	0	11,000	1	0	0	0	0	0
63	0	0	0	0	0	0	0	0	0
64	1	0	17,000	1	0	0	0	0	0
65	0	0	0	0	0	0	0	0	0
66	0	0	35,000	2	0	0	0	0	0
67	0	0	57,000	1	0	0	0	0	0
68	1	1	90,000	3	0	0	0	0	0
69	0	0	0	0	0	0	0	0	0
70	0	0	0	0	0	0	0	0	0

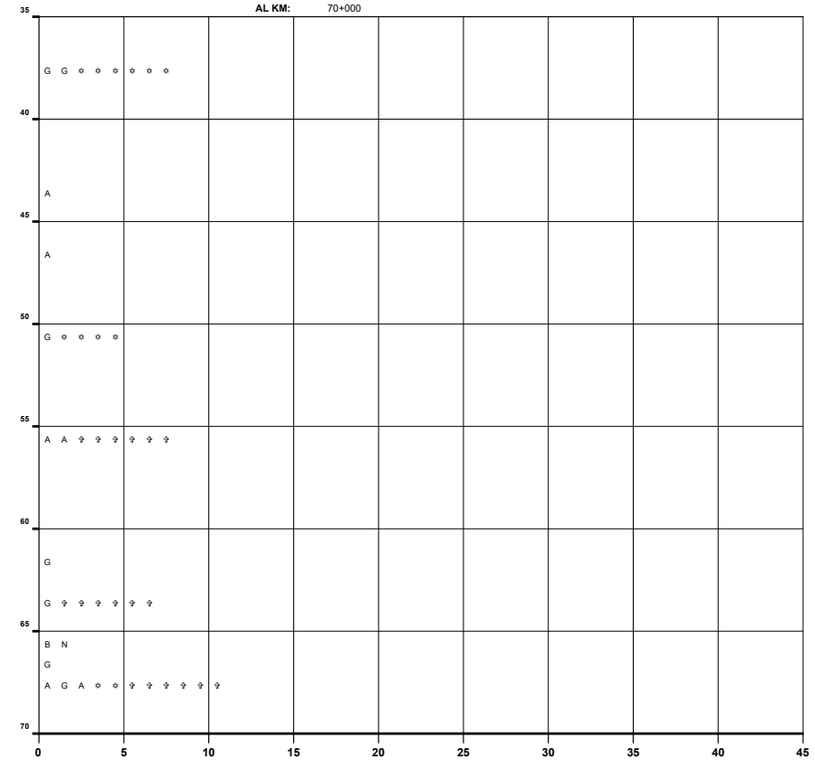

NUMERO Y CLASIFICACION DE ACCIDENTES

CLAVE	CLASIFICACION DEL ACCIDENTE	CLAVE	CLASIFICACION DEL ACCIDENTE
A	SALIDA DEL CAMINO	COLISION SOBRE EL CAMINO	
		G	OTRO VEHICULO MOTOR EN TRANSITO
SIN COLISION SOBRE EL CAMINO		**H**	OTRO VEHICULO MOTOR POR ALCANCE
B	VOLCADURA	**J**	VEHICULO MOTOR ESTACIONADO
C	CAIDA DE PASAJERO	**K**	FERROCARRIL
D	INCENDIO	**L**	BICICLETA
E	OTROS	**M**	ANIMAL
COLISION SOBRE EL CAMINO		**N**	OBJETO FIJO
F	PEATON (ATROPELLAMIENTO)	**O**	OTROS OBJETOS

ACCIDENTES EQUIVALENTES A DAÑOS MATERIALES

✟ UN MUERTO = 6 ACCIDENTES

✡ UN HERIDO = 2 ACCIDENTES

ACCIDENTES POR KILOMETRO
2 0 0 8

CARRETERA: MORELIA - JIQUILPAN (MEX-015)
TRAMO: MORELIA - JIQUILPAN

DEL KM: 70+000
AL KM: 105+000

KILOMETRO	SALDOS: MUERTOS	SALDOS: HERIDOS	SALDOS: DAÑOS MATERIALES ($)	CAUSAS: CONDUCTOR	CAUSAS: PEA O PAS	CAUSAS: VEHICULO	CAUSAS: CAMINO	CAUSAS: GANADO	CAUSAS: A NATURAL
	0	0	0	0	0	0	0	0	0
	0	0	0	0	0	0	0	0	0
	0	0	0	0	0	0	0	0	0
	0	0	0	0	0	0	0	0	0
75	0	1	11,650	2	0	0	0	0	0
	0	1	15,200	1	0	0	0	0	0
	0	3	16,200	2	0	0	0	0	0
	0	0	0	0	0	0	0	0	0
	0	0	0	0	0	0	0	0	0
80	0	0	0	0	0	0	0	0	0
	0	0	0	0	0	0	0	0	0
	0	1	20,000	2	0	0	0	0	0
	0	5	80,000	1	0	0	0	0	0
	0	1	10,000	1	0	0	0	0	0
85	0	0	0	0	0	0	0	0	0
	0	0	85,000	2	0	0	0	0	0
	0	0	100,000	1	0	0	0	0	0
	0	0	0	0	0	0	0	0	0
	0	0	0	0	0	0	0	0	0
90	0	0	0	0	0	0	0	0	0
	2	3	30,000	2	0	0	0	0	0
	0	0	0	0	0	0	0	0	0
	0	0	0	0	0	0	0	0	0
	0	0	8,000	1	0	0	0	0	0
95	0	1	50,000	1	0	0	0	0	0
	0	0	15,000	1	0	0	0	0	0
	0	2	35,000	1	0	0	0	0	0
	0	0	120,000	1	0	0	0	0	0
	0	0	0	0	0	0	0	0	0
100	0	0	72,000	2	0	0	0	0	0
	0	0	0	0	0	0	0	0	0
	0	0	0	0	0	0	0	0	0
	0	0	0	0	0	0	0	0	0
	0	0	0	0	0	0	0	0	0
105	1	0	100,000	1	0	0	0	0	0

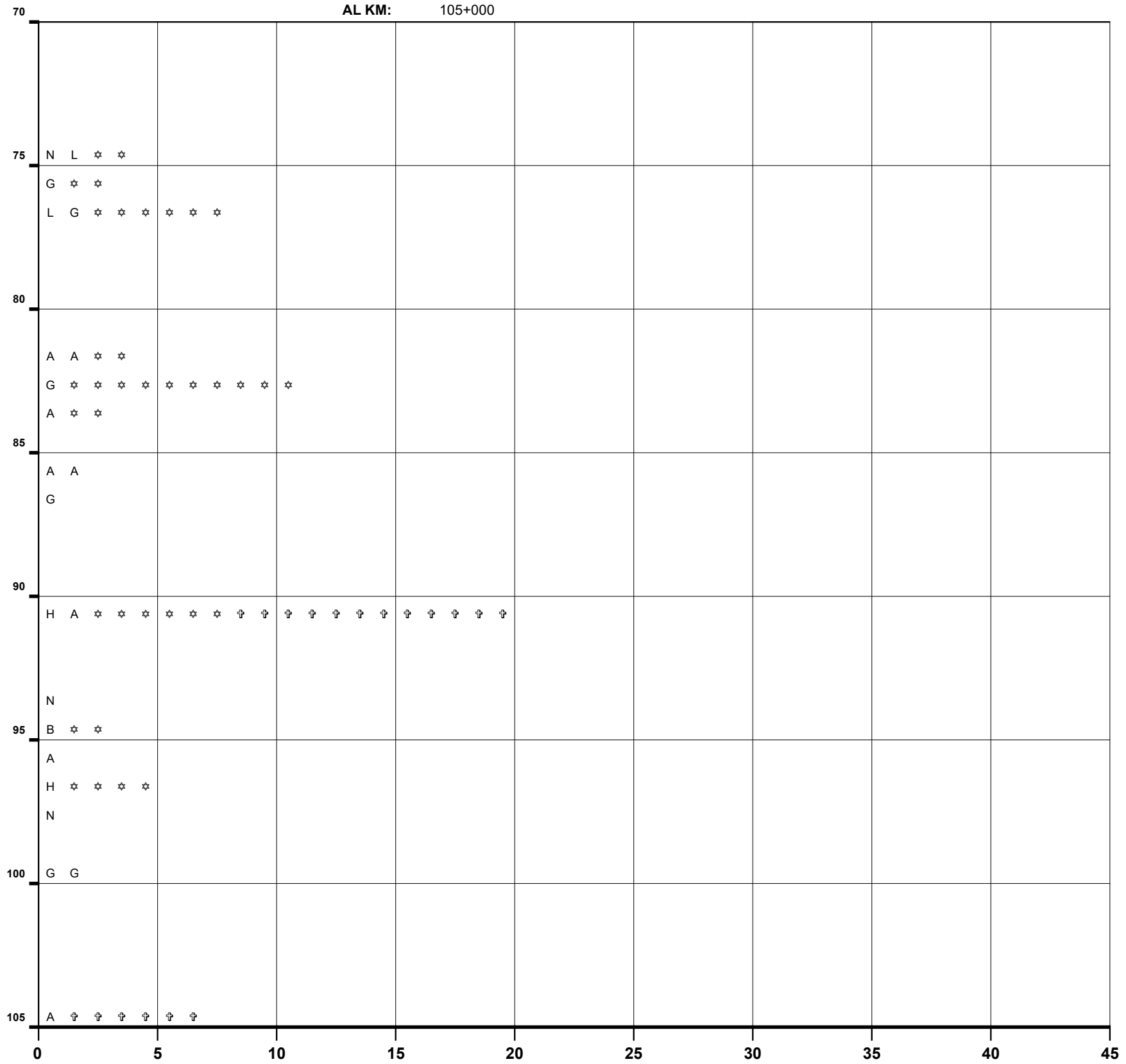

NUMERO Y CLASIFICACION DE ACCIDENTES

DEL KM: 105+000
AL KM: 140+000

KILOMETRO	SALDOS: MUERTOS	SALDOS: HERIDOS	SALDOS: DAÑOS MATERIALES ($)	CAUSAS: CONDUCTOR	CAUSAS: PEA O PAS	CAUSAS: VEHICULO	CAUSAS: CAMINO	CAUSAS: GANADO	CAUSAS: A NATURAL
	0	0	6,000	1	0	0	0	0	0
	0	2	100,000	2	0	0	0	0	0
	0	0	0	0	0	0	0	0	0
	0	2	235,000	2	0	0	0	0	0
110	0	0	0	0	0	0	0	0	0
	1	1	163,000	2	0	0	0	0	0
	0	0	0	0	0	0	0	0	0
	0	4	30,000	1	0	0	0	0	0
	0	0	0	0	0	0	0	0	0
115	1	1	5,000	1	0	0	0	0	0
	0	0	0	0	0	0	0	0	0
	0	0	0	0	0	0	0	0	0
	0	0	0	0	0	0	0	0	0
	0	0	0	0	0	0	0	0	0
120	0	3	38,000	1	0	0	0	0	0
	0	3	28,000	1	0	0	0	0	0
	0	5	122,000	3	0	0	0	0	0
	0	0	0	0	0	0	0	0	0
	0	0	0	0	0	0	0	0	0
125	0	0	0	0	0	0	0	0	0
	0	0	0	0	0	0	0	0	0
	0	0	40,500	1	0	0	0	0	0
	0	2	0	1	0	0	0	0	0
	0	1	10,000	1	0	0	0	0	0
130	0	2	45,200	4	0	0	0	0	0
	3	5	240,000	4	0	0	0	0	0
	0	0	0	0	0	0	0	0	0
	0	6	138,000	5	0	0	0	0	0
	0	3	110,500	3	0	0	0	0	0
135	1	4	70,000	2	0	0	0	0	0
	0	1	70,000	1	0	0	0	0	0
	0	0	0	0	0	0	0	0	0
	0	1	30,000	1	0	0	0	0	0
	0	0	55,000	1	0	0	0	0	0
140	0	9	103,000	5	0	0	0	0	0

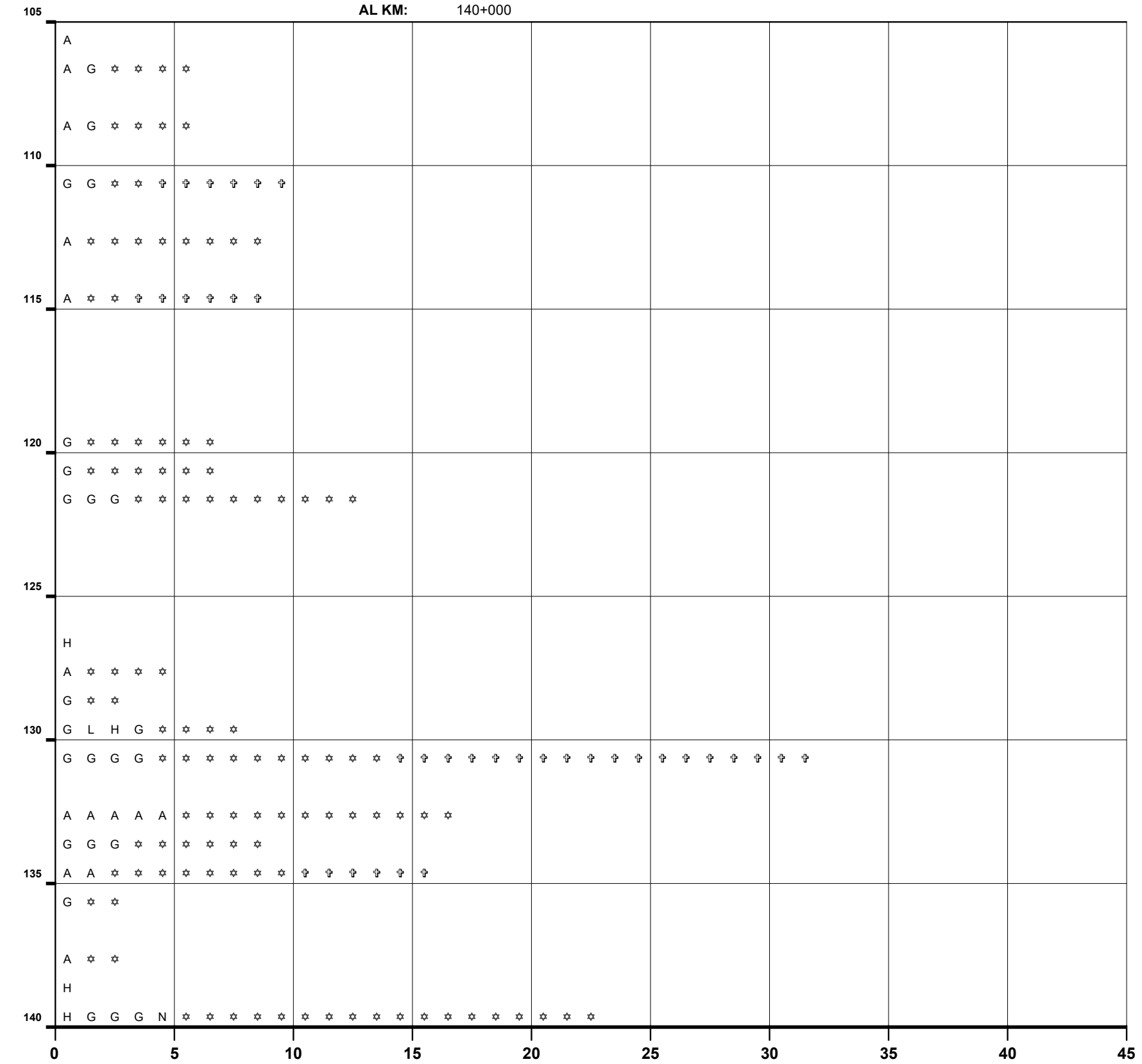

NUMERO Y CLASIFICACION DE ACCIDENTES

CLAVE	CLASIFICACION DEL ACCIDENTE	CLAVE	CLASIFICACION DEL ACCIDENTE
A	SALIDA DEL CAMINO		COLISION SOBRE EL CAMINO
		G	OTRO VEHICULO MOTOR EN TRANSITO
	SIN COLISION SOBRE EL CAMINO	H	OTRO VEHICULO MOTOR POR ALCANCE
B	VOLCADURA	J	VEHICULO MOTOR ESTACIONADO
C	CAIDA DE PASAJERO	K	FERROCARRIL
D	INCENDIO	L	BICICLETA
E	OTROS	M	ANIMAL
	COLISION SOBRE EL CAMINO	N	OBJETO FIJO
F	PEATON (ATROPELLAMIENTO)	O	OTROS OBJETOS

ACCIDENTES EQUIVALENTES A DAÑOS MATERIALES
✞ UN MUERTO = 6 ACCIDENTES
✡ UN HERIDO = 2 ACCIDENTES

ACCIDENTES POR KILOMETRO
2008

CARRETERA: MORELIA - JIQUILPAN (MEX-015)
TRAMO: MORELIA - JIQUILPAN

DEL KM: 140+000
AL KM: 175+000

KILOMETRO	SALDOS: MUERTOS	SALDOS: HERIDOS	SALDOS: DAÑOS MATERIALES ($)	CAUSAS: CONDUCTOR	CAUSAS: PEAO PAS	CAUSAS: VEHICULO	CAUSAS: CAMINO	CAUSAS: GANADO	CAUSAS: NATURAL	Clave
140	0	0	0	0	0	0	0	0	0	
	0	0	0	0	0	0	0	0	0	
	0	0	0	0	0	0	0	0	0	
	0	0	0	0	0	0	0	0	0	
	0	0	0	0	0	0	0	0	0	
145	0	0	0	0	0	0	0	0	0	
	0	0	0	0	0	0	0	0	0	
	0	0	0	0	0	0	0	0	0	
	0	0	0	0	0	0	0	0	0	
	0	0	0	0	0	0	0	0	0	
150	0	0	0	0	0	0	0	0	0	
	0	0	0	0	0	0	0	0	0	
	0	0	0	0	0	0	0	0	0	
	0	0	0	0	0	0	0	0	0	
	0	0	0	0	0	0	0	0	0	
155	0	0	0	0	0	0	0	0	0	
	0	0	0	0	0	0	0	0	0	
	0	0	0	0	0	0	0	0	0	
	0	0	0	0	0	0	0	0	0	
	0	0	7,000	1	0	0	0	0	0	A
160	0	0	0	0	0	0	0	0	0	
	1	2	88,000	2	0	0	0	0	0	A G ✡ ✡ ✡ ✡ ✡ ✡ ✡ ✡ ✡ ✡
	0	1	18,000	1	0	0	0	0	0	A ✡ ✡
	0	0	0	0	0	0	0	0	0	
	0	0	0	0	0	0	0	0	0	
165	0	0	0	0	0	0	0	0	0	
	0	0	0	0	0	0	0	0	0	
	0	1	20,000	1	0	0	0	0	0	A ✡ ✡
	0	2	5,000	1	0	0	0	0	0	H ✡ ✡ ✡ ✡
	0	0	39,500	1	0	1	0	0	0	G H
170	0	0	0	0	0	0	0	0	0	
	0	2	98,000	2	0	0	0	0	0	G H ✡ ✡ ✡ ✡
	3	4	35,000	2	0	0	0	0	0	G G ✡
	0	0	0	0	0	0	0	0	0	
	0	0	0	0	0	0	0	0	0	
175	0	0	0	0	0	0	0	0	0	
	0	0	0	0	0	0	0	0	0	
	0	2	40,000	1	0	0	0	0	0	H ✡ ✡ ✡ ✡
	0	5	180,000	2	0	0	0	1	0	A M G ✡ ✡ ✡ ✡ ✡ ✡ ✡ ✡ ✡ ✡
	0	0	0	0	0	0	0	0	0	

0 5 10 15 20 25 30 35 40 45

NUMERO Y CLASIFICACION DE ACCIDENTES

DEL KM: 175+000
AL KM: 203+400

KILOMETRO	SALDOS: MUERTOS	SALDOS: HERIDOS	SALDOS: DAÑOS MATERIALES ($)	CAUSAS: CONDUCTOR	CAUSAS: PEAO PAS	CAUSAS: VEHICULO	CAUSAS: CAMINO	CAUSAS: GANADO	CAUSAS: NATURAL	Clave
175	0	0	0	0	0	0	0	0	0	
	0	0	0	0	0	0	0	0	0	
	0	0	0	0	0	0	0	0	0	
	0	0	0	0	0	0	0	0	0	
	0	0	0	0	0	0	0	0	0	
180	0	0	0	0	0	0	0	0	0	
	0	0	0	0	0	0	0	0	0	
	0	0	0	0	0	0	0	0	0	
	1	2	32,000	1	0	0	0	0	0	
	0	0	0	0	0	0	0	0	0	
185	0	0	0	0	0	0	0	0	0	
	0	0	0	0	0	0	0	0	0	
	0	0	0	0	0	0	0	0	0	
	0	0	0	0	0	0	0	0	0	
	0	0	0	0	0	0	0	0	0	
190	0	0	0	0	0	0	0	0	0	
	0	0	0	0	0	0	0	0	0	
	0	0	0	0	0	0	0	0	0	
	1	0	35,000	1	0	0	0	0	0	G ✡ ✡ ✡ ✡ ✡ ✡
	2	2	51,000	1	0	0	0	0	0	G ✡ ✡ ✡ ✡ ✡ ✡ ✡ ✡ ✡ ✡ ✡ ✡ ✡ ✡ ✡ ✡ ✡
195	0	0	0	0	0	0	0	0	0	
	1	1	15,000	1	0	0	0	0	0	A ✡ ✡ ✡ ✡ ✡ ✡ ✡ ✡
	0	0	0	0	0	0	0	0	0	
	0	0	0	0	0	0	0	0	0	
	0	0	0	0	0	0	0	0	0	
200	0	0	0	0	0	0	0	0	0	
	0	0	13,000	1	0	0	0	0	0	H
	0	1	31,500	1	0	0	0	0	0	G ✡ ✡
203	0	0	0	0	0	0	0	0	0	
	0	0	0	0	0	0	0	0	0	

0 5 10 15 20 25 30 35 40 45

NUMERO Y CLASIFICACION DE ACCIDENTES

CLAVE	CLASIFICACION DEL ACCIDENTE
A	SALIDA DEL CAMINO
SIN COLISION SOBRE EL CAMINO	
B	VOLCADURA
C	CAIDA DE PASAJERO
D	INCENDIO
E	OTROS
COLISION SOBRE EL CAMINO	
F	PEATON (ATROPELLAMIENTO)

CLAVE	CLASIFICACION DEL ACCIDENTE
COLISION SOBRE EL CAMINO	
G	OTRO VEHICULO MOTOR EN TRANSITO
H	OTRO VEHICULO MOTOR POR ALCANCE
J	VEHICULO MOTOR ESTACIONADO
K	FERROCARRIL
L	BICICLETA
M	ANIMAL
N	OBJETO FIJO
O	OTROS OBJETOS

ACCIDENTES EQUIVALENTES A DAÑOS MATERIALES
✡ UN MUERTO = 6 ACCIDENTES
✡ UN HERIDO = 2 ACCIDENTES

ACCIDENTES POR KILOMETRO
2 0 0 8

CARRETERA: MORELIA - PATZCUARO (MEX-S/N)

TRAMO: MORELIA - T. TZURUMUTARO

DEL KM: 0+000
AL KM: 35+000

KILOMETRO	SALDOS: MUERTOS	SALDOS: HERIDOS	SALDOS: DAÑOS MATERIALES ($)	CAUSAS: CONDUCTOR	CAUSAS: PEATON O PASAJEROS	CAUSAS: VEHICULO	CAUSAS: CAMINO	CAUSAS: GANADO	CAUSAS: A NATURAL
1	0	0	0	0	0	0	0	0	0
	0	0	0	0	0	0	0	0	0
	0	0	0	0	0	0	0	0	0
	0	0	0	0	0	0	0	0	0
5	0	0	31,000	3	0	0	0	0	0
	0	2	43,500	3	0	0	0	0	0
	0	8	137,000	5	0	0	0	0	0
	2	9	67,000	3	0	0	0	0	0
	0	0	0	0	0	0	0	0	0
10	1	1	240,000	3	0	0	0	0	0
	0	1	45,000	1	0	0	0	0	0
	0	0	15,000	1	0	0	0	0	0
	1	4	80,000	1	0	0	1	0	0
	1	12	206,000	5	0	2	0	1	0
15	0	0	16,000	1	0	0	0	0	0
	3	7	184,500	4	1	0	0	0	0
	1	0	20,000	1	0	0	0	0	0
	0	2	22,000	1	0	0	0	0	0
	0	3	20,000	1	0	0	0	0	0
20	1	17	180,000	2	0	0	0	0	0
	1	3	27,000	2	0	0	0	0	0
	0	3	315,000	4	0	0	0	0	0
	1	3	210,000	3	0	0	0	0	0
	0	1	60,000	2	0	0	0	0	0
25	1	0	48,000	3	0	0	0	0	0
	1	0	50,000	1	0	0	0	0	0
	2	11	227,000	6	0	0	0	0	0
	0	8	99,000	4	0	0	0	0	0
	1	10	101,000	4	0	1	0	0	0
30	2	9	61,000	5	0	0	0	0	0
	0	1	20,000	1	0	0	0	0	0
	2	1	45,000	2	0	0	0	0	0
	2	3	103,000	4	0	0	0	0	0
	0	0	25,000	1	0	0	0	0	0
35	1	4	92,000	3	1	0	0	0	0

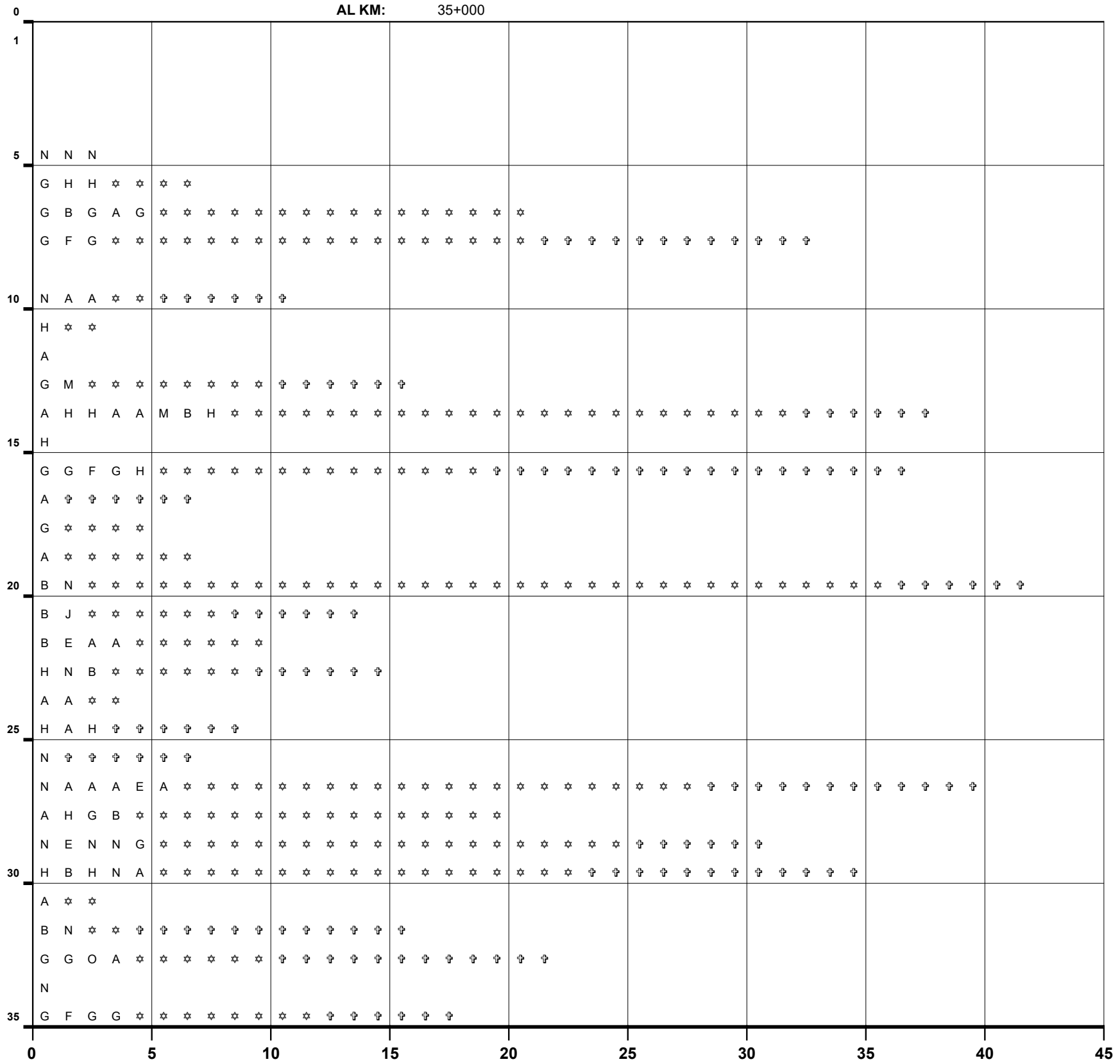

DEL KM: 35+000
AL KM: 52+300

KILOMETRO	SALDOS: MUERTOS	SALDOS: HERIDOS	SALDOS: DAÑOS MATERIALES ($)	CAUSAS: CONDUCTOR	CAUSAS: PEATON O PASAJEROS	CAUSAS: VEHICULO	CAUSAS: CAMINO	CAUSAS: GANADO	CAUSAS: A NATURAL
	0	0	0	0	0	0	0	0	0
	1	2	120,000	2	0	0	0	0	0
	0	1	55,000	1	0	0	0	0	0
	0	2	70,000	3	0	0	0	0	0
40	1	4	25,000	2	0	0	0	0	0
	0	3	33,000	1	0	0	0	0	0
	1	6	80,000	2	0	0	0	0	0
	0	0	0	0	0	0	0	0	0
	1	2	65,000	3	0	0	0	0	0
45	0	6	80,000	2	0	0	0	0	0
	1	0	38,300	3	0	0	0	0	0
	2	2	53,000	2	0	0	0	1	0
	0	11	285,000	6	0	0	0	0	0
	0	3	30,000	2	0	0	0	0	0
50	1	6	65,000	2	0	0	0	0	0
	0	4	77,000	2	0	0	0	0	0
52	0	0	0	0	0	0	0	0	0
	0	0	0	0	0	0	0	0	0
	0	0	0	0	0	0	0	0	0
	0	0	0	0	0	0	0	0	0

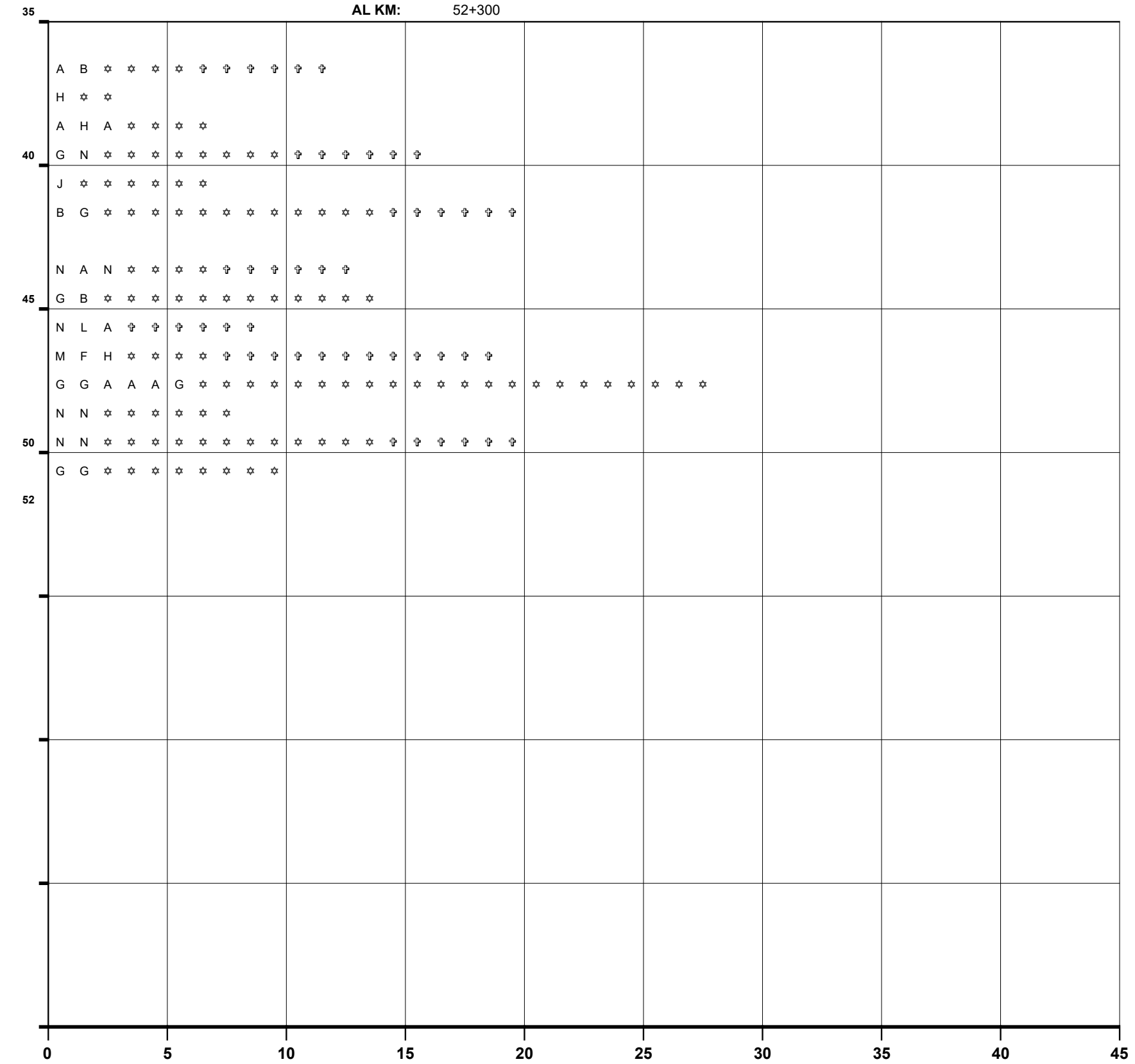

CLAVE	CLASIFICACION DEL ACCIDENTE	CLAVE	CLASIFICACION DEL ACCIDENTE
A	SALIDA DEL CAMINO		COLISION SOBRE EL CAMINO
		G	OTRO VEHICULO MOTOR EN TRANSITO
	SIN COLISION SOBRE EL CAMINO	H	OTRO VEHICULO MOTOR POR ALCANCE
B	VOLCADURA	J	VEHICULO MOTOR ESTACIONADO
C	CAIDA DE PASAJERO	K	FERROCARRIL
D	INCENDIO	L	BICICLETA
E	OTROS	M	ANIMAL
	COLISION SOBRE EL CAMINO	N	OBJETO FIJO
F	PEATON (ATROPELLAMIENTO)	O	OTROS OBJETOS

ACCIDENTES EQUIVALENTES A DAÑOS MATERIALES

- ♆ UN MUERTO = 6 ACCIDENTES
- ✡ UN HERIDO = 2 ACCIDENTES

ACCIDENTES POR KILOMETRO
2008

CARRETERA: MORELIA - SALAMANCA (MEX-043)

TRAMO: MORELIA - LIMITE DE EDOS. (MICH./GTO.)

DEL KM: 1+200 **AL KM:** 36+000

SALDOS: MUERTOS	SALDOS: HERIDOS	DAÑOS MATERIALES ($)	CAUSAS: CONDUCTOR	CAUSAS: PEATON O PASAJEROS	CAUSAS: VEHICULO	CAUSAS: CAMINO	CAUSAS: GANADO	CAUSAS: AGENTE NATURAL
0	0	0	0	0	0	0	0	0
0	0	0	0	0	0	0	0	0
0	1	20,000	1	0	0	0	0	0
0	0	0	0	0	0	0	0	0
0	0	0	0	0	0	0	0	0
0	0	0	0	0	0	0	0	0
0	12	218,000	4	0	1	0	0	0
0	3	66,000	3	0	0	0	0	0
0	11	240,000	4	0	0	0	0	0
0	0	13,000	1	0	0	0	0	0
0	3	40,000	1	0	1	0	0	0
0	0	145,000	2	0	0	0	0	0
0	0	0	0	0	0	0	0	0
0	1	15,000	1	0	0	0	0	0
0	0	0	0	0	0	0	0	0
0	2	15,000	1	0	0	0	0	0
0	6	26,000	2	0	0	0	0	0
0	0	0	0	0	0	0	0	0
1	0	2,000	0	1	0	0	0	0
0	2	40,000	1	0	0	0	0	0
1	2	298,000	3	0	0	0	0	0
1	7	80,000	3	0	0	0	0	0
0	0	32,000	1	0	0	0	0	0
0	0	10,000	1	0	0	0	0	0
0	7	30,000	1	0	0	0	0	0
0	0	0	0	0	0	0	0	0
0	0	0	0	0	0	0	0	0
0	0	87,000	2	0	0	0	0	0
0	1	55,000	1	0	0	0	0	0
0	1	34,000	2	0	0	0	0	0
0	0	0	0	0	0	0	0	0
0	0	0	0	0	0	0	0	0
0	0	0	0	0	0	0	0	0
0	6	837,000	1	0	0	0	0	0
0	0	0	0	0	0	0	0	0

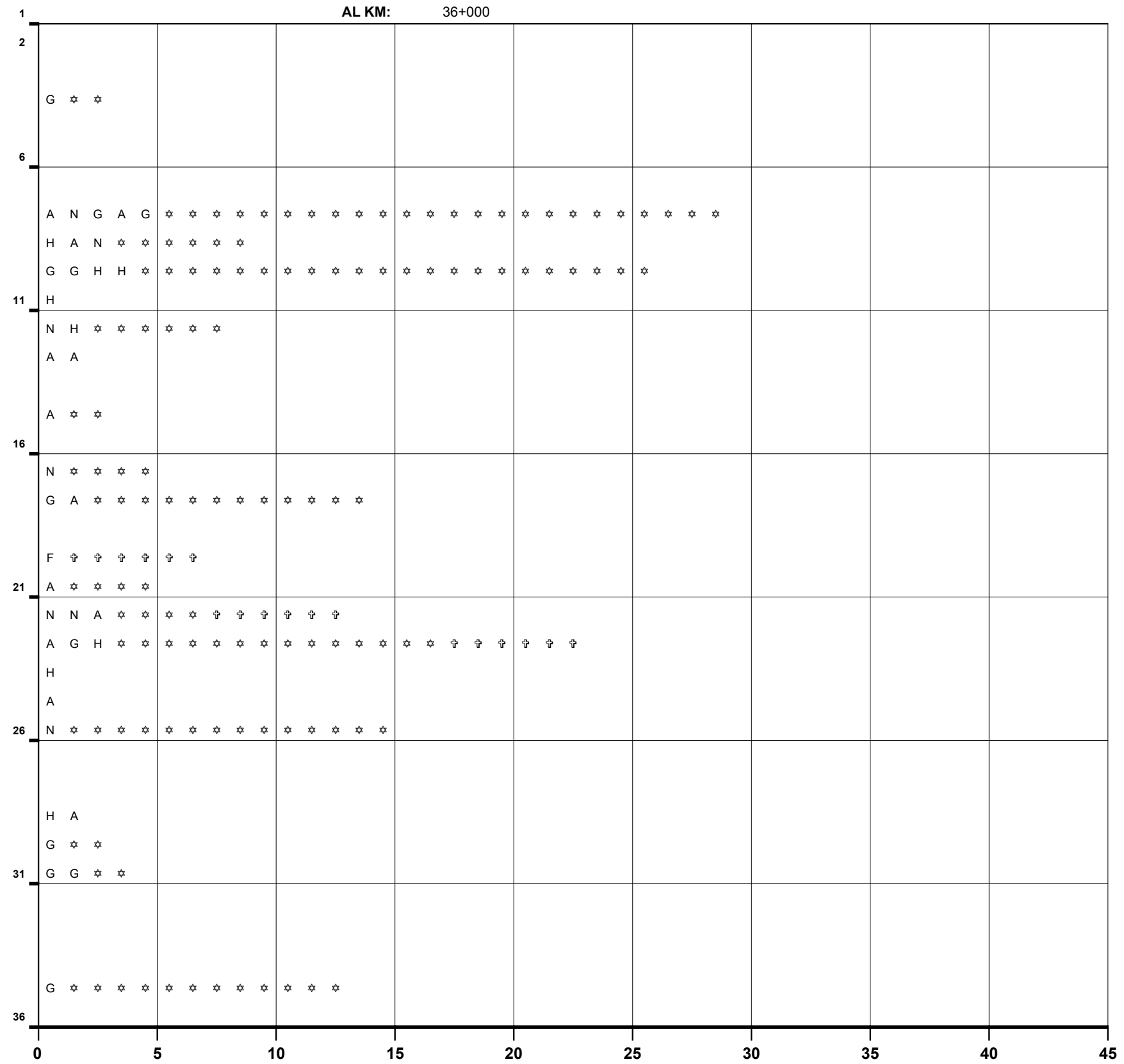

DEL KM: 36+000 **AL KM:** 46+100

SALDOS: MUERTOS	SALDOS: HERIDOS	DAÑOS MATERIALES ($)	CAUSAS: CONDUCTOR	CAUSAS: PEATON O PASAJEROS	CAUSAS: VEHICULO	CAUSAS: CAMINO	CAUSAS: GANADO	CAUSAS: AGENTE NATURAL
0	0	0	0	0	0	0	0	0
0	0	30,000	1	0	0	0	0	0
0	1	40,000	1	0	0	0	0	0
0	0	0	0	0	0	0	0	0
0	0	0	0	0	0	0	0	0
0	7	15,500	2	0	0	0	0	0
1	2	110,000	1	0	0	0	0	0
0	1	20,000	1	0	0	0	0	0
1	1	60,500	2	0	0	0	0	0
0	0	0	0	0	0	0	0	0
0	0	0	0	0	0	0	0	0
0	0	0	0	0	0	0	0	0
0	0	0	0	0	0	0	0	0
0	0	0	0	0	0	0	0	0
0	0	0	0	0	0	0	0	0

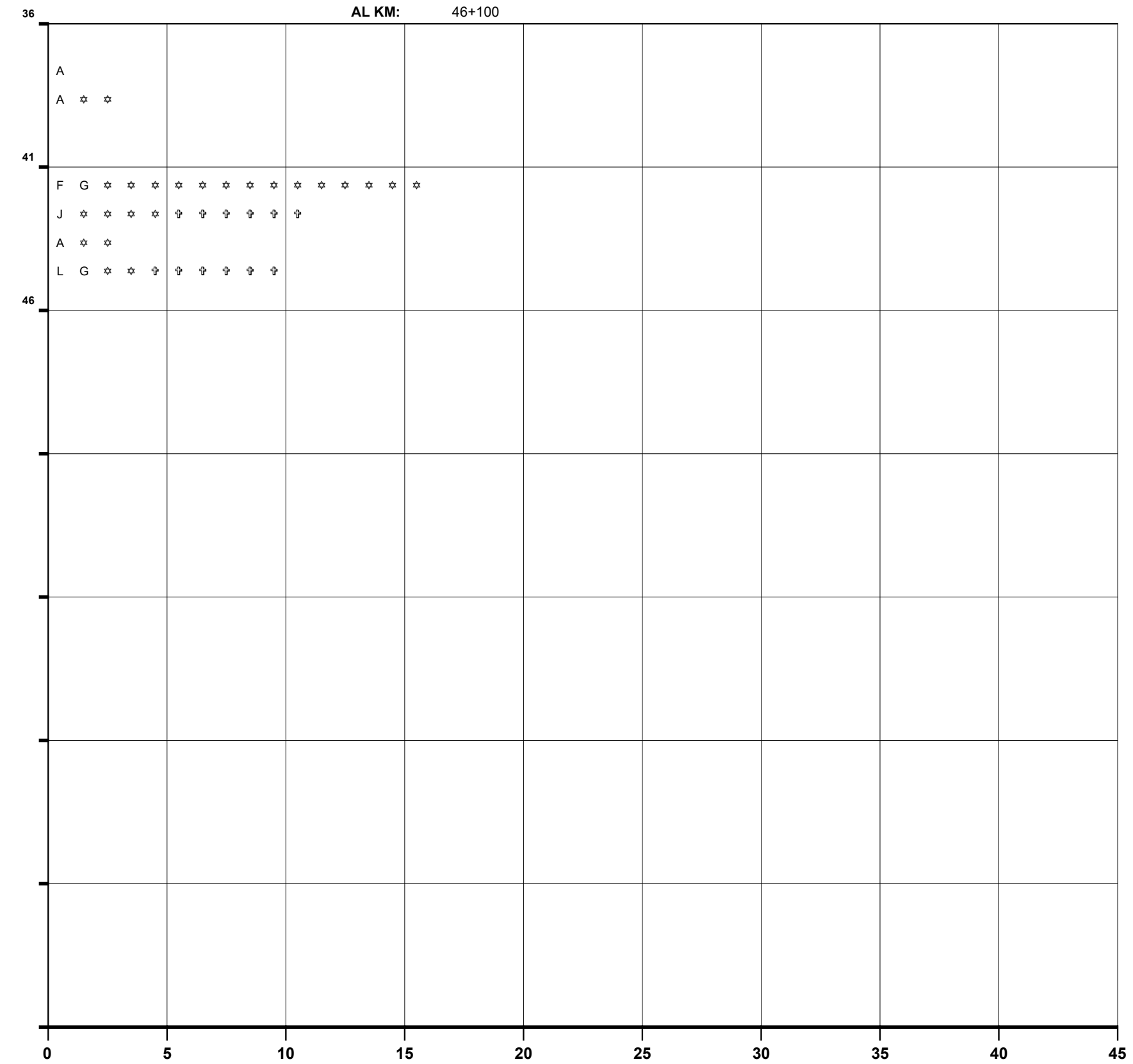

CLAVE	CLASIFICACION DEL ACCIDENTE	CLAVE	CLASIFICACION DEL ACCIDENTE
A	SALIDA DEL CAMINO		COLISION SOBRE EL CAMINO
		G	OTRO VEHICULO MOTOR EN TRANSITO
	SIN COLISION SOBRE EL CAMINO	**H**	OTRO VEHICULO MOTOR POR ALCANCE
B	VOLCADURA	**J**	VEHICULO MOTOR ESTACIONADO
C	CAIDA DE PASAJERO	**K**	FERROCARRIL
D	INCENDIO	**L**	BICICLETA
E	OTROS	**M**	ANIMAL
	COLISION SOBRE EL CAMINO	**N**	OBJETO FIJO
F	PEATON (ATROPELLAMIENTO)	**O**	OTROS OBJETOS

ACCIDENTES EQUIVALENTES A DAÑOS MATERIALES

✞ UN MUERTO = 6 ACCIDENTES

✡ UN HERIDO = 2 ACCIDENTES

ACCIDENTES POR KILOMETRO
2008

CARRETERA: OPOPEO - TACAMBARO (MEX-041)

TRAMO: OPOPEO - TACAMBARO

DEL KM: 0+000
AL KM: 35+000

SALDOS: MUERTOS	HERIDOS	DAÑOS MATERIALES ($)	CAUSAS: CONDUCTOR	PEAO PAS	VEHICULO	CAMINO	GANADO	ANATURAL	KILOMETRO	
0	0	0	0	0	0	0	0	0	0	
0	3	60,000	1	0	0	0	0	0	1	G ✡ ✡ ✡ ✡ ✡ ✡
0	0	35,000	1	0	0	0	0	0		G
0	0	0	0	0	0	0	0	0		
0	0	0	0	0	0	0	0	0		
0	5	48,000	2	0	0	0	0	0	5	A G ✡ ✡ ✡ ✡ ✡ ✡ ✡ ✡ ✡ ✡
0	0	0	0	0	0	0	0	0		
0	0	0	0	0	0	0	0	0		
0	0	0	0	0	0	0	0	0		
0	0	0	0	0	0	0	0	0	10	
0	0	0	0	0	0	0	0	0		
0	0	0	0	0	0	0	0	0		
0	2	50,000	2	0	0	0	0	0		A A ✡ ✡ ✡ ✡
0	0	0	0	0	0	0	0	0		
0	0	0	0	0	0	0	0	0	15	
0	0	0	0	0	0	0	0	0		
0	0	0	0	0	0	0	0	0		
0	0	0	0	0	0	0	0	0		
0	0	0	0	0	0	0	0	0	20	
0	0	0	0	0	0	0	0	0		
0	0	0	0	0	0	0	0	0		
0	0	0	0	0	0	0	0	0		
0	1	25,000	1	0	0	0	0	0	25	G ✡ ✡
0	0	0	0	0	0	0	0	0		
0	0	0	0	0	0	0	0	0		
0	0	0	0	0	0	0	0	0		
0	0	0	0	0	0	0	0	0		
3	4	44,000	2	0	0	0	0	0	30	A A ✡
0	2	45,000	1	0	0	0	0	0		H ✡ ✡ ✡ ✡
0	0	0	0	0	0	0	0	0		
0	6	55,000	1	0	0	0	0	0		G ✡ ✡ ✡ ✡ ✡ ✡ ✡ ✡ ✡ ✡ ✡ ✡
0	2	40,000	1	0	0	0	0	0		G ✡ ✡ ✡ ✡
0	0	0	0	0	0	0	0	0	35	

0 5 10 15 20 25 30 35 40 45

NUMERO Y CLASIFICACION DE ACCIDENTES

DEL KM: 35+000
AL KM: 39+900

SALDOS: MUERTOS	HERIDOS	DAÑOS MATERIALES ($)	CAUSAS: CONDUCTOR	PEAO PAS	VEHICULO	CAMINO	GANADO	ANATURAL	KILOMETRO	
0	4	70,000	2	0	0	0	0	0	35	G G ✡ ✡ ✡ ✡ ✡ ✡ ✡ ✡
0	0	20,000	1	0	0	0	0	0		A
0	0	0	0	0	0	0	0	0		
0	0	0	0	0	0	0	0	0	39	
0	0	0	0	0	0	0	0	0		

0 5 10 15 20 25 30 35 40 45

NUMERO Y CLASIFICACION DE ACCIDENTES

CLAVE	CLASIFICACION DEL ACCIDENTE	CLAVE	CLASIFICACION DEL ACCIDENTE
A	SALIDA DEL CAMINO	COLISION SOBRE EL CAMINO	
		G	OTRO VEHICULO MOTOR EN TRANSITO
SIN COLISION SOBRE EL CAMINO		**H**	OTRO VEHICULO MOTOR POR ALCANCE
B	VOLCADURA	**J**	VEHICULO MOTOR ESTACIONADO
C	CAIDA DE PASAJERO	**K**	FERROCARRIL
D	INCENDIO	**L**	BICICLETA
E	OTROS	**M**	ANIMAL
COLISION SOBRE EL CAMINO		**N**	OBJETO FIJO
F	PEATON (ATROPELLAMIENTO)	**O**	OTROS OBJETOS

ACCIDENTES EQUIVALENTES A DAÑOS MATERIALES

✟ UN MUERTO = 6 ACCIDENTES

✡ UN HERIDO = 2 ACCIDENTES

ACCIDENTES POR KILOMETRO
2008

CARRETERA: PATZCUARO - URUAPAN (MEX-S/N)

TRAMO: PATZCUARO - URUAPAN

DEL KM: 0+000
AL KM: 35+000

SALDOS			CAUSAS						KILOMETRO	
MUERTOS	HERIDOS	DAÑOS MATERIALES ($)	CONDUCTOR	PEAO PAS	VEHICULO	CAMINO	GANADO	ANTURAL		
0	0	0	0	0	0	0	0	0	0	
0	1	20,000	1	0	0	0	0	0	1	G ✡ ✡
0	4	55,000	1	0	0	0	0	0		G ✡ ✡ ✡ ✡ ✡ ✡ ✡ ✡
0	0	0	0	0	0	0	0	0		
0	0	0	0	0	0	0	0	0		
0	0	0	0	0	0	0	0	0	5	
0	0	0	0	0	0	0	0	0		
0	0	0	0	0	0	0	0	0		
0	0	22,000	1	0	0	0	0	0		H
2	2	80,000	1	0	0	0	0	0		G ✡ ✡ ✡ ✡ ✡ ✡ ✡ ✡ ✡ ✡ ✡ ✡ ✡ ✡
0	0	0	0	0	0	0	0	0	10	
0	0	12,000	1	0	0	0	0	0		J
0	0	0	0	0	0	0	0	0		
0	0	0	0	0	0	0	0	0		
0	1	23,000	1	0	0	0	0	0		G ✡ ✡
0	0	0	0	0	0	0	0	0	15	
0	0	0	0	0	0	0	0	0		
0	0	5,000	1	0	0	0	0	0		N
1	10	55,000	2	0	0	0	0	0		A A ✡
1	6	40,000	1	0	0	0	0	0		G ✡
0	0	0	0	0	0	0	0	0	20	
0	0	0	0	0	0	0	0	0		
0	0	15,000	1	0	0	0	0	0		G
0	0	0	0	0	0	0	0	0		
1	7	18,000	1	0	0	0	0	0		A ✡
0	0	0	0	0	0	0	0	0	25	
0	0	0	0	0	0	0	0	0		
0	0	0	0	0	0	0	0	0		
0	0	0	0	0	0	0	0	0		
0	0	5,000	1	0	0	0	0	0		A
0	0	350,000	1	0	0	0	0	0	30	A
0	0	0	0	0	0	0	0	0		
0	1	150,000	1	0	0	0	0	0		A ✡ ✡
0	0	0	0	0	0	0	0	0		
1	5	260,000	3	0	0	0	0	0		A G A ✡ ✡ ✡ ✡ ✡ ✡ ✡ ✡ ✡ ✡ ✡ ✡ ✡ ✡ ✡ ✡
0	0	0	0	0	0	0	0	0	35	

0 5 10 15 20 25 30 35 40 45

NUMERO Y CLASIFICACION DE ACCIDENTES

DEL KM: 35+000
AL KM: 60+000

SALDOS			CAUSAS						KILOMETRO	
MUERTOS	HERIDOS	DAÑOS MATERIALES ($)	CONDUCTOR	PEAO PAS	VEHICULO	CAMINO	GANADO	ANTURAL		
0	0	0	0	0	0	0	0	0	35	
0	0	0	0	0	0	0	0	0		
0	0	0	0	0	0	0	0	0		
3	0	60,000	2	0	0	0	0	0		A A ✡
0	0	0	0	0	0	0	0	0		
0	0	0	0	0	0	0	0	0	40	
0	0	0	0	0	0	0	0	0		
0	0	0	0	0	0	0	0	0		
0	3	20,000	1	0	0	0	0	0		G ✡ ✡ ✡ ✡ ✡ ✡
0	0	0	0	0	0	0	0	0		
0	1	115,000	1	0	0	0	0	0		G ✡ ✡
0	0	0	0	0	0	0	0	0	45	
0	0	0	0	0	0	0	0	0		
0	0	0	0	0	0	0	0	0		
0	0	0	0	0	0	0	0	0		
0	0	0	0	0	0	0	0	0		
0	0	0	0	0	0	0	0	0	50	
1	3	80,000	1	0	0	0	0	0		G ✡ ✡ ✡ ✡ ✡ ✡ ✡ ✡ ✡ ✡ ✡ ✡
0	0	0	0	0	0	0	0	0		
0	0	60,000	2	0	0	0	0	0		A A
0	0	0	0	0	0	0	0	0		
0	0	0	0	0	0	0	0	0	55	
0	0	0	0	0	0	0	0	0		
0	0	0	0	0	0	0	0	0		
1	3	92,000	4	0	0	0	0	0		H H H H ✡ ✡ ✡ ✡ ✡ ✡ ✡ ✡ ✡ ✡ ✡
0	0	0	0	0	0	0	0	0		
0	1	1,500	0	1	0	0	0	0		F ✡ ✡
0	0	0	0	0	0	0	0	0	60	
0	0	0	0	0	0	0	0	0		
0	0	0	0	0	0	0	0	0		
0	0	0	0	0	0	0	0	0		
0	0	0	0	0	0	0	0	0		

0 5 10 15 20 25 30 35 40 45

NUMERO Y CLASIFICACION DE ACCIDENTES

CLAVE	CLASIFICACION DEL ACCIDENTE	CLAVE	CLASIFICACION DEL ACCIDENTE
A	SALIDA DEL CAMINO	COLISION SOBRE EL CAMINO	
		G	OTRO VEHICULO MOTOR EN TRANSITO
SIN COLISION SOBRE EL CAMINO		**H**	OTRO VEHICULO MOTOR POR ALCANCE
B	VOLCADURA	**J**	VEHICULO MOTOR ESTACIONADO
C	CAIDA DE PASAJERO	**K**	FERROCARRIL
D	INCENDIO	**L**	BICICLETA
E	OTROS	**M**	ANIMAL
COLISION SOBRE EL CAMINO		**N**	OBJETO FIJO
F	PEATON (ATROPELLAMIENTO)	**O**	OTROS OBJETOS

ACCIDENTES EQUIVALENTES A DAÑOS MATERIALES

✟ UN MUERTO = 6 ACCIDENTES

✡ UN HERIDO = 2 ACCIDENTES

ACCIDENTES POR KILOMETRO
2008

CARRETERA: QUIROGA - TEPALCATEPEC (MEX-120)

TRAMO: QUIROGA - TEPALCATEPEC

DEL KM: 0+000

AL KM: 35+000

SALDOS MUERTOS	SALDOS HERIDOS	SALDOS DAÑOS MATERIALES ($)	CAUSAS CONDUCTOR	CAUSAS PEAO PAS	CAUSAS VEHICULO	CAUSAS CAMINO	CAUSAS GANADO	CAUSAS ANATURAL	KILOMETRO	CLAVES
0	0	0	0	0	0	0	0	0	0	
0	0	20,000	1	0	0	0	0	0	1	G
0	0	0	0	0	0	0	0	0		
0	6	90,000	3	0	0	0	0	0		A A N ✡ ✡ ✡ ✡ ✡ ✡ ✡ ✡ ✡ ✡
0	2	30,000	1	0	0	0	0	0	5	G ✡ ✡ ✡ ✡
0	0	0	0	0	0	0	0	0		
0	0	0	0	0	0	0	0	0		
0	0	0	0	0	0	0	0	0		
0	4	28,000	2	0	0	0	0	0		A A ✡ ✡ ✡ ✡ ✡ ✡ ✡ ✡
0	0	0	0	0	0	0	0	0	10	
0	0	0	0	0	0	0	0	0		
0	0	0	0	0	0	0	0	0		
0	0	0	0	0	0	0	0	0		
0	0	0	0	0	0	0	0	0	15	
0	0	0	0	0	0	0	0	0		
0	0	27,000	1	0	0	0	0	0		A
0	2	8,300	1	0	0	0	0	0		L ✡ ✡ ✡ ✡
0	1	80,000	2	0	0	0	0	0		G G ✡ ✡
1	3	169,000	4	0	0	0	0	0	20	G G N G ✡ ✡ ✡ ✡ ✡ ✡ ✡ ✡ ✡ ✡
0	0	119,000	3	0	0	0	0	0		G G G
0	0	0	0	0	0	0	0	0		
0	0	0	0	0	0	0	0	0		
0	0	0	0	0	0	0	0	0		
0	0	0	0	0	0	0	0	0	25	
0	0	0	0	0	0	0	0	0		
0	0	0	0	0	0	0	0	0		
0	0	0	0	0	0	0	0	0		
0	6	67,000	3	0	0	0	0	0		G G G ✡ ✡ ✡ ✡ ✡ ✡ ✡ ✡ ✡ ✡
0	1	38,000	2	0	0	0	0	0	30	G G ✡ ✡
0	0	0	0	0	0	0	0	0		
0	0	0	0	0	0	0	0	0		
0	1	200,000	1	0	0	0	0	0		A ✡ ✡
0	1	60,000	3	0	0	0	0	0		A A H ✡ ✡
0	4	110,000	2	0	0	0	0	0	35	G G ✡ ✡ ✡ ✡ ✡ ✡ ✡ ✡ ✡

0 5 10 15 20 25 30 35 40 45

NUMERO Y CLASIFICACION DE ACCIDENTES

DEL KM: 35+000

AL KM: 70+000

SALDOS MUERTOS	SALDOS HERIDOS	SALDOS DAÑOS MATERIALES ($)	CAUSAS CONDUCTOR	CAUSAS PEAO PAS	CAUSAS VEHICULO	CAUSAS CAMINO	CAUSAS GANADO	CAUSAS ANATURAL	KILOMETRO	CLAVES
0	3	80,000	2	0	0	0	1	0	35	H G M ✡ ✡ ✡ ✡ ✡ ✡
0	0	0	0	0	0	0	0	0		
0	1	20,000	1	0	0	0	0	0		A ✡ ✡
0	3	47,000	2	0	0	0	0	0		N H ✡ ✡ ✡ ✡ ✡ ✡ ✡
0	0	0	0	0	0	0	0	0		
1	0	50,000	1	0	0	0	0	0		
1	1	50,000	2	0	0	0	0	0		A ✟ ✟ ✟ ✟ ✟ ✟
0	1	25,000	1	0	0	0	0	0		A G ✡ ✡ ✟ ✟ ✟ ✟ ✟ ✟ ✟
0	0	0	0	0	0	0	0	0		A ✡ ✡
0	0	0	0	0	0	0	0	0	40	
0	0	0	0	0	0	0	0	0		
1	6	55,000	3	0	0	0	0	0		
0	0	0	0	0	0	0	0	0		
0	0	0	0	0	0	0	0	0		
0	0	0	0	0	0	0	0	0		
0	0	0	0	0	0	0	0	0	45	
0	0	0	0	0	0	0	0	0		A A A ✡ ✡ ✡ ✡ ✡ ✡ ✡ ✡ ✡ ✡ ✡ ✡ ✡ ✡ ✡ ✡ ✡ ✡
0	0	0	0	0	0	0	0	0		
0	0	0	0	0	0	0	0	0		
0	0	0	0	0	0	0	0	0		
0	0	0	0	0	0	0	0	0	50	
0	0	0	0	0	0	0	0	0		
0	0	0	0	0	0	0	0	0		
0	0	0	0	0	0	0	0	0		
0	0	0	0	0	0	0	0	0		
0	0	0	0	0	0	0	0	0	55	
0	0	0	0	0	0	0	0	0		
0	0	0	0	0	0	0	0	0		
0	0	0	0	0	0	0	0	0		
0	0	0	0	0	0	0	0	0		
0	0	0	0	0	0	0	0	0	60	
0	0	0	0	0	0	0	0	0		
0	0	0	0	0	0	0	0	0		
0	0	0	0	0	0	0	0	0		
0	0	0	0	0	0	0	0	0		
0	0	0	0	0	0	0	0	0	65	
0	0	0	0	0	0	0	0	0		
1	0	61,000	2	0	0	0	0	0		G G ✟ ✟ ✟ ✟ ✟ ✟
0	0	0	0	0	0	0	0	0		
0	0	0	0	0	0	0	0	0		
0	0	0	0	0	0	0	0	0		
0	0	0	0	0	0	0	0	0		
0	0	0	0	0	0	0	0	0	70	
0	0	0	0	0	0	0	0	0		
0	0	0	0	0	0	0	0	0		
0	0	0	0	0	0	0	0	0		
0	0	0	0	0	0	0	0	0		

0 5 10 15 20 25 30 35 40 45

NUMERO Y CLASIFICACION DE ACCIDENTES

CLAVE	CLASIFICACION DEL ACCIDENTE	CLAVE	CLASIFICACION DEL ACCIDENTE
		COLISION SOBRE EL CAMINO	
A	SALIDA DEL CAMINO	**G**	OTRO VEHICULO MOTOR EN TRANSITO
SIN COLISION SOBRE EL CAMINO		**H**	OTRO VEHICULO MOTOR POR ALCANCE
B	VOLCADURA	**J**	VEHICULO MOTOR ESTACIONADO
C	CAIDA DE PASAJERO	**K**	FERROCARRIL
D	INCENDIO	**L**	BICICLETA
E	OTROS	**M**	ANIMAL
COLISION SOBRE EL CAMINO		**N**	OBJETO FIJO
F	PEATON (ATROPELLAMIENTO)	**O**	OTROS OBJETOS

ACCIDENTES EQUIVALENTES A DAÑOS MATERIALES

✟ UN MUERTO = 6 ACCIDENTES

✡ UN HERIDO = 2 ACCIDENTES

ACCIDENTES POR KILOMETRO
2008

CARRETERA: QUIROGA - TEPALCATEPEC (MEX-120)

TRAMO: QUIROGA - TEPALCATEPEC

DEL KM: 70+000

AL KM: 105+000

KILOMETRO	SALDOS: MUERTOS	SALDOS: HERIDOS	SALDOS: DAÑOS MATERIALES ($)	CAUSAS: CONDUCTOR	CAUSAS: PEAO PAS	CAUSAS: VEHICULO	CAUSAS: CAMINO	CAUSAS: GANADO	CAUSAS: NATURAL
70	0	0	0	0	0	0	0	0	0
	0	0	0	0	0	0	0	0	0
	0	0	0	0	0	0	0	0	0
	0	3	17,000	1	0	0	0	0	0
	0	2	30,000	2	0	0	0	0	0
75	0	1	90,000	3	0	0	0	0	0
	0	0	0	0	0	0	0	0	0
	0	0	0	0	0	0	0	0	0
	0	0	0	0	0	0	0	0	0
	0	0	0	0	0	0	0	0	0
80	0	0	0	0	0	0	0	0	0
	0	0	0	0	0	0	0	0	0
	0	0	0	0	0	0	0	0	0
	0	0	0	0	0	0	0	0	0
	0	0	0	0	0	0	0	0	0
85	0	0	0	0	0	0	0	0	0
	0	0	0	0	0	0	0	0	0
	0	0	0	0	0	0	0	0	0
	0	0	0	0	0	0	0	0	0
	0	0	0	0	0	0	0	0	0
90	0	0	0	0	0	0	0	0	0
	0	0	0	0	0	0	0	0	0
	0	0	0	0	0	0	0	0	0
	0	0	0	0	0	0	0	0	0
	0	0	0	0	0	0	0	0	0
95	0	0	0	0	0	0	0	0	0
	0	0	0	0	0	0	0	0	0
	0	0	0	0	0	0	0	0	0
	0	0	0	0	0	0	0	0	0
	0	0	0	0	0	0	0	0	0
100	0	0	0	0	0	0	0	0	0
	0	0	0	0	0	0	0	0	0
	0	0	0	0	0	0	0	0	0
	0	0	0	0	0	0	0	0	0
	0	0	0	0	0	0	0	0	0
105	0	0	0	0	0	0	0	0	0
	0	0	0	0	0	0	0	0	0
	0	0	0	0	0	0	0	0	0
	0	0	0	0	0	0	0	0	0
	0	0	0	0	0	0	0	0	0

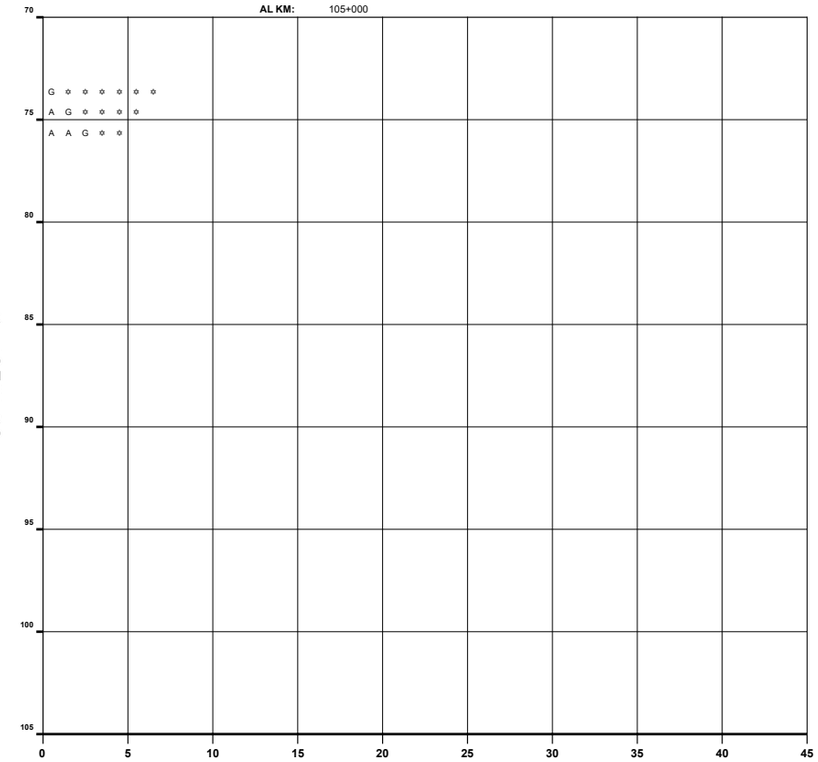

NUMERO Y CLASIFICACION DE ACCIDENTES

DEL KM: 105+000

AL KM: 140+000

KILOMETRO	SALDOS: MUERTOS	SALDOS: HERIDOS	SALDOS: DAÑOS MATERIALES ($)	CAUSAS: CONDUCTOR	CAUSAS: PEAO PAS	CAUSAS: VEHICULO	CAUSAS: CAMINO	CAUSAS: GANADO	CAUSAS: NATURAL
105	0	0	0	0	0	0	0	0	0
	0	0	0	0	0	0	0	0	0
	1	0	20,000	1	0	0	0	0	0
	0	0	0	0	0	0	0	0	0
	0	0	0	0	0	0	0	0	0
110	0	0	0	0	0	0	0	0	0
	0	0	0	0	0	0	0	0	0
	0	0	0	0	0	0	0	0	0
	0	0	0	0	0	0	0	0	0
	0	0	0	0	0	0	0	0	0
115	0	0	0	0	0	0	0	0	0
	0	0	0	0	0	0	0	0	0
	0	0	0	0	0	0	0	0	0
	0	0	0	0	0	0	0	0	0
	0	0	0	0	0	0	0	0	0
120	0	1	60,000	1	0	0	0	0	0
	0	0	0	0	0	0	0	0	0
	0	0	0	0	0	0	0	0	0
	0	0	0	0	0	0	0	0	0
	0	0	0	0	0	0	0	0	0
125	0	0	0	0	0	0	0	0	0
	0	0	0	0	0	0	0	0	0
	0	0	0	0	0	0	0	0	0
	0	0	15,000	1	0	0	0	0	0
	0	0	0	0	0	0	0	0	0
130	0	0	0	0	0	0	0	0	0
	0	0	0	0	0	0	0	0	0
	0	0	0	0	0	0	0	0	0
	0	1	40,000	1	0	0	0	0	0
	0	0	0	0	0	0	0	0	0
135	0	0	0	0	0	0	0	0	0
	0	0	0	0	0	0	0	0	0
	0	0	0	0	0	0	0	0	0
	0	0	0	0	0	0	0	0	0
	0	0	0	0	0	0	0	0	0
140	0	0	0	0	0	0	0	0	0
	0	0	0	0	0	0	0	0	0
	0	0	0	0	0	0	0	0	0
	0	0	0	0	0	0	0	0	0
	0	0	0	0	0	0	0	0	0

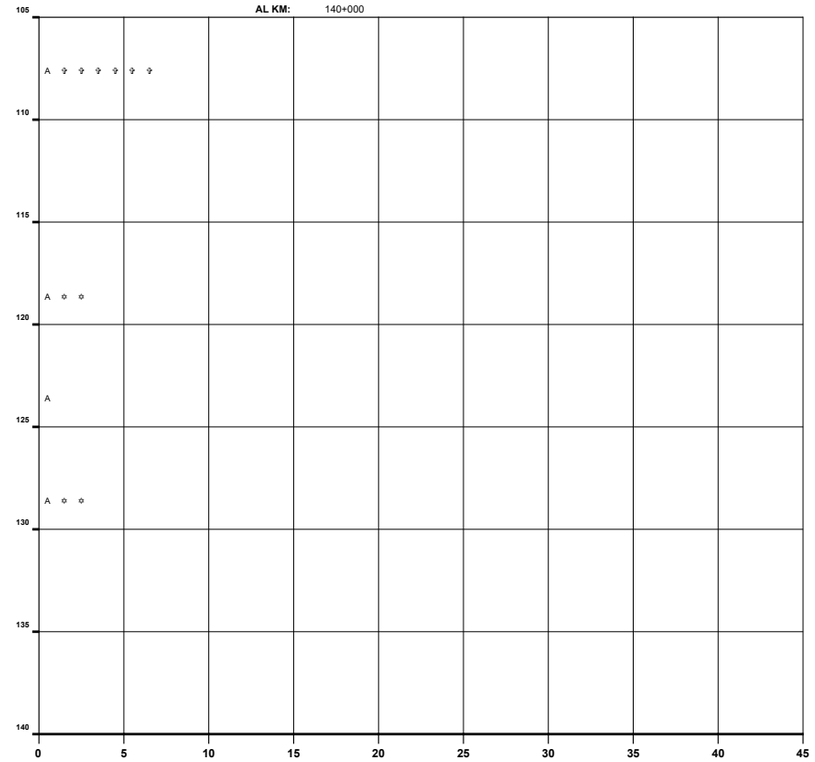

NUMERO Y CLASIFICACION DE ACCIDENTES

CLAVE	CLASIFICACION DEL ACCIDENTE	CLAVE	CLASIFICACION DEL ACCIDENTE
A	SALIDA DEL CAMINO	COLISION SOBRE EL CAMINO	
		G	OTRO VEHICULO MOTOR EN TRANSITO
SIN COLISION SOBRE EL CAMINO		**H**	OTRO VEHICULO MOTOR POR ALCANCE
B	VOLCADURA	**J**	VEHICULO MOTOR ESTACIONADO
C	CAIDA DE PASAJERO	**K**	FERROCARRIL
D	INCENDIO	**L**	BICICLETA
E	OTROS	**M**	ANIMAL
COLISION SOBRE EL CAMINO		**N**	OBJETO FIJO
F	PEATON (ATROPELLAMIENTO)	**O**	OTROS OBJETOS

ACCIDENTES EQUIVALENTES A DAÑOS MATERIALES

✡ UN MUERTO = 6 ACCIDENTES

✡ UN HERIDO = 2 ACCIDENTES

ACCIDENTES POR KILOMETRO
2008

CARRETERA: QUIROGA - TEPALCATEPEC (MEX-120)
TRAMO: QUIROGA - TEPALCATEPEC

DEL KM: 140+000
AL KM: 175+000

SALDOS MUERTOS	SALDOS HERIDOS	DAÑOS MATERIALES ($)	CAUSAS CONDUCTOR	CAUSAS PEAO PASAJERO	CAUSAS VEHICULO	CAUSAS CAMINO	CAUSAS GANADO	CAUSAS NATURAL	KILOMETRO	NUMERO Y CLASIFICACION DE ACCIDENTES
0	0	0	0	0	0	0	0	0	140	
0	0	100,000	1	0	0	0	0	0		G
0	0	0	0	0	0	0	0	0		
0	0	0	0	0	0	0	0	0		
0	0	0	0	0	0	0	0	0		
0	0	0	0	0	0	0	0	0	145	
0	0	0	0	0	0	0	0	0		
0	0	0	0	0	0	0	0	0		
0	0	0	0	0	0	0	0	0		
0	0	0	0	0	0	0	0	0		
0	0	0	0	0	0	0	0	0	150	
0	0	0	0	0	0	0	0	0		
0	0	0	0	0	0	0	0	0		
0	0	0	0	0	0	0	0	0		
0	0	0	0	0	0	0	0	0		
0	0	0	0	0	0	0	0	0	155	
0	1	60,000	1	0	0	0	0	0		G ✡ ✡ ✡ ✡ ✡ ✡ ✡ ✡ ✡ ✡ ✡ ✡ ✡
0	0	0	0	0	0	0	0	0		
0	0	0	0	0	0	0	0	0		
0	0	0	0	0	0	0	0	0		
0	0	0	0	0	0	0	0	0	160	
0	0	0	0	0	0	0	0	0		
0	0	0	0	0	0	0	0	0		
0	0	0	0	0	0	0	0	0		
0	0	0	0	0	0	0	0	0		
0	2	30,000	1	0	0	0	0	0	165	
0	0	40,000	1	0	0	0	0	0		A ✡ ✡ ✡ ✡
0	0	0	0	0	0	0	0	0		G
0	0	0	0	0	0	0	0	0		
0	0	0	0	0	0	0	0	0		
0	0	0	0	0	0	0	0	0	170	
0	0	0	0	0	0	0	0	0		
0	0	0	0	0	0	0	0	0		
0	0	0	0	0	0	0	0	0		
0	1	50,000	1	0	0	0	0	0		A ✡ ✡
0	0	0	0	0	0	0	0	0	175	

0 5 10 15 20 25 30 35 40 45

DEL KM: 175+000
AL KM: 210+000

SALDOS MUERTOS	SALDOS HERIDOS	DAÑOS MATERIALES ($)	CAUSAS CONDUCTOR	CAUSAS PEAO PASAJERO	CAUSAS VEHICULO	CAUSAS CAMINO	CAUSAS GANADO	CAUSAS NATURAL	KILOMETRO	NUMERO Y CLASIFICACION DE ACCIDENTES
0	0	0	0	0	0	0	0	0	175	
0	0	0	0	0	0	0	0	0		
0	0	0	0	0	0	0	0	0		
0	0	0	0	0	0	0	0	0		
0	0	0	0	0	0	0	0	0		
0	0	0	0	0	0	0	0	0	180	
0	0	0	0	0	0	0	0	0		
0	0	0	0	0	0	0	0	0		
0	0	0	0	0	0	0	0	0		
0	0	0	0	0	0	0	0	0		
0	0	0	0	0	0	0	0	0	185	
0	0	30,000	1	0	0	0	0	0		A
0	0	40,000	1	0	0	0	0	0		G
1	0	35,000	1	0	0	0	0	0		G ✡ ✡ ✡ ✡ ✡ ✡
0	0	0	0	0	0	0	0	0		
0	1	10,000	1	0	0	0	0	0	190	G ✡ ✡
0	1	20,000	0	0	0	0	1	0		M ✡ ✡
0	0	0	0	0	0	0	0	0		
0	6	3,000	1	0	0	0	0	0		B ✡ ✡ ✡ ✡ ✡ ✡ ✡ ✡ ✡ ✡ ✡ ✡
0	2	30,000	1	0	0	0	0	0		G ✡ ✡ ✡ ✡
0	0	0	0	0	0	0	0	0		
0	5	30,000	1	0	0	0	0	0	195	G ✡ ✡ ✡ ✡ ✡ ✡ ✡ ✡ ✡ ✡
0	2	2,500	1	1	0	0	0	0		G F ✡ ✡ ✡ ✡
2	3	115,000	5	0	0	0	0	0		B G G H N ✡ ✡ ✡ ✡ ✡ ✡ ✡ ✡ ✡ ✡ ✡ ✡ ✡ ✡ ✡ ✡ ✡ ✡
0	0	14,000	2	0	0	0	0	0		G G
0	3	69,500	3	0	0	0	0	0	200	H G G ✡ ✡ ✡ ✡ ✡ ✡ ✡
0	1	45,000	1	0	0	0	0	0		G ✡ ✡
0	1	10,000	1	0	0	0	0	0		G ✡ ✡
0	0	0	0	0	0	0	0	0		
0	0	0	0	0	0	0	0	0		
0	0	76,000	2	0	0	0	0	0	205	G G
0	0	0	0	0	0	0	0	0		
0	0	0	0	0	0	0	0	0		
0	0	0	0	0	0	0	0	0		
0	1	20,000	1	0	0	0	0	0		A ✡ ✡
0	10	55,000	1	0	0	0	0	0	210	G ✡

0 5 10 15 20 25 30 35 40 45

CLAVE	CLASIFICACION DEL ACCIDENTE	CLAVE	CLASIFICACION DEL ACCIDENTE
A	SALIDA DEL CAMINO	COLISION SOBRE EL CAMINO	
		G	OTRO VEHICULO MOTOR EN TRANSITO
SIN COLISION SOBRE EL CAMINO		**H**	OTRO VEHICULO MOTOR POR ALCANCE
B	VOLCADURA	**J**	VEHICULO MOTOR ESTACIONADO
C	CAIDA DE PASAJERO	**K**	FERROCARRIL
D	INCENDIO	**L**	BICICLETA
E	OTROS	**M**	ANIMAL
COLISION SOBRE EL CAMINO		**N**	OBJETO FIJO
F	PEATON (ATROPELLAMIENTO)	**O**	OTROS OBJETOS

ACCIDENTES EQUIVALENTES A DAÑOS MATERIALES
✡ UN MUERTO = 6 ACCIDENTES
✡ UN HERIDO = 2 ACCIDENTES

ACCIDENTES POR KILOMETRO
2008

CARRETERA: QUIROGA - TEPALCATEPEC (MEX-120)
TRAMO: QUIROGA - TEPALCATEPEC

DEL KM: 210+000
AL KM: 245+000

SALDOS: MUERTOS	HERIDOS	DAÑOS MATERIALES ($)	CAUSAS: CONDUCTOR	PEAO PAS	VEHICULO	CAMINO	GANADO	NATURAL	KILOMETRO	0	5	10	15	20	25	30	35	40	45
1	0	70,000	2	0	0	0	0	0	210	B G ✝ ✝ ✝ ✝ ✝ ✝									
0	0	0	0	0	0	0	0	0											
0	0	0	0	0	0	0	0	0											
0	1	20,000	1	0	0	0	0	0		G ✡ ✡									
0	2	225,000	1	0	0	0	0	0	215	G ✡ ✡ ✡ ✡									
0	0	0	0	0	0	0	0	0											
0	0	0	0	0	0	0	0	0											
0	0	0	0	0	0	0	0	0											
1	4	60,000	2	0	0	0	0	0		G A ✡ ✡ ✡ ✡ ✡ ✡ ✡ ✡ ✝ ✝ ✝ ✝ ✝ ✝									
0	0	0	0	0	0	0	0	0	220										
0	0	0	0	0	0	0	0	0											
2	0	60,000	1	0	0	0	0	0		G ✝ ✝ ✝ ✝ ✝ ✝ ✝ ✝ ✝ ✝ ✝ ✝ ✝									
0	0	0	0	0	0	0	0	0											
0	0	0	0	0	0	0	0	0											
0	0	0	0	0	0	0	0	0	225										
0	0	0	0	0	0	0	0	0											
1	6	167,000	3	0	0	1	0	0		G G G G ✡ ✡ ✡ ✡ ✡ ✡ ✡ ✡ ✡ ✡ ✡ ✝ ✝ ✝ ✝ ✝ ✝ ✝									
0	0	0	0	0	0	0	0	0											
0	0	43,000	1	0	0	0	0	0		G									
0	0	0	0	0	0	0	0	0	230										
0	0	0	0	0	0	0	0	0											
0	0	0	0	0	0	0	0	0											
0	0	0	0	0	0	0	0	0											
0	3	80,000	1	0	0	0	0	0		A ✡ ✡ ✡ ✡ ✡ ✡									
0	1	15,000	1	0	0	0	0	0	235	G ✡ ✡									
0	0	40,000	0	0	0	1	0	0		A									
0	0	0	0	0	0	0	0	0											
1	1	65,000	2	0	0	0	0	0		H A ✡ ✡ ✝ ✝ ✝ ✝ ✝ ✝									
0	0	0	0	0	0	0	0	0											
0	0	0	0	0	0	0	0	0	240										
1	0	35,000	1	0	0	0	0	0		A ✝ ✝ ✝ ✝ ✝ ✝									
0	0	0	0	0	0	0	0	0											
0	0	0	0	0	0	0	0	0											
0	0	0	0	0	0	0	0	0											
0	0	0	0	0	0	0	0	0	245										

NUMERO Y CLASIFICACION DE ACCIDENTES

DEL KM: 245+000
AL KM: 267+900

SALDOS: MUERTOS	HERIDOS	DAÑOS MATERIALES ($)	CAUSAS: CONDUCTOR	PEAO PAS	VEHICULO	CAMINO	GANADO	NATURAL	KILOMETRO	0	5	10	15	20	25	30	35	40	45
1	0	25,500	1	0	0	0	0	0	245	G ✝ ✝ ✝ ✝ ✝ ✝									
0	0	0	0	0	0	0	0	0											
0	0	0	0	0	0	0	0	0											
0	0	0	0	0	0	0	0	0											
0	0	0	0	0	0	0	0	0											
0	0	0	0	0	0	0	0	0	250										
0	0	0	0	0	0	0	0	0											
0	0	0	0	0	0	0	0	0											
0	0	0	0	0	0	0	0	0											
0	0	0	0	0	0	0	0	0	255										
0	0	0	0	0	0	0	0	0											
0	0	0	0	0	0	0	0	0											
0	0	0	0	0	0	0	0	0											
0	0	0	0	0	0	0	0	0	260										
0	0	0	0	0	0	0	0	0											
0	1	30,000	1	0	0	0	0	0		H ✡ ✡									
0	0	0	0	0	0	0	0	0											
0	0	0	0	0	0	0	0	0											
0	0	0	0	0	0	0	0	0	265										
0	0	0	0	0	0	0	0	0											
0	0	0	0	0	0	0	0	0											
0	0	0	0	0	0	0	0	0											
0	0	0	0	0	0	0	0	0	267										
0	0	0	0	0	0	0	0	0											
0	0	0	0	0	0	0	0	0											
0	0	0	0	0	0	0	0	0											
0	0	0	0	0	0	0	0	0											
0	0	0	0	0	0	0	0	0											
0	0	0	0	0	0	0	0	0											
0	0	0	0	0	0	0	0	0											

NUMERO Y CLASIFICACION DE ACCIDENTES

CLAVE	CLASIFICACION DEL ACCIDENTE	CLAVE	CLASIFICACION DEL ACCIDENTE
A	SALIDA DEL CAMINO	COLISION SOBRE EL CAMINO	
		G	OTRO VEHICULO MOTOR EN TRANSITO
SIN COLISION SOBRE EL CAMINO		**H**	OTRO VEHICULO MOTOR POR ALCANCE
B	VOLCADURA	**J**	VEHICULO MOTOR ESTACIONADO
C	CAIDA DE PASAJERO	**K**	FERROCARRIL
D	INCENDIO	**L**	BICICLETA
E	OTROS	**M**	ANIMAL
COLISION SOBRE EL CAMINO		**N**	OBJETO FIJO
F	PEATON (ATROPELLAMIENTO)	**O**	OTROS OBJETOS

ACCIDENTES EQUIVALENTES A DAÑOS MATERIALES
✝ UN MUERTO = 6 ACCIDENTES
✡ UN HERIDO = 2 ACCIDENTES

ACCIDENTES POR KILOMETRO
2008

CARRETERA: RINCONADA - LA PIEDAD (MEX-S/N)

TRAMO: T. RINCONADA - LA PIEDAD

DEL KM: 0+000

AL KM: 35+000

SALDOS			CAUSAS						KILOMETRO
MUERTOS	HERIDOS	DAÑOS MATERIALES ($)	CONDUCTOR	PEAO PAS	VEHICULO	CAMINO	GANADO	A NATURAL	
0	0	0	0	0	0	0	0	0	0
0	0	0	0	0	0	0	0	0	1
0	4	40,000	1	0	0	0	0	0	B ✡ ✡ ✡ ✡ ✡ ✡ ✡ ✡
0	0	0	0	0	0	0	0	0	
0	1	500	0	1	0	0	0	0	5 F ✡ ✡
0	0	0	0	0	0	0	0	0	
0	4	70,000	2	0	0	0	0	0	A A ✡ ✡ ✡ ✡ ✡ ✡ ✡ ✡
0	0	0	0	0	0	0	0	0	
0	0	0	0	0	0	0	0	0	
0	0	0	0	0	0	0	0	0	10
1	0	50,000	1	0	0	0	0	0	A ✝ ✝ ✝ ✝ ✝ ✝
0	0	0	0	0	0	0	0	0	
0	2	20,000	1	0	0	0	0	0	M ✡ ✡ ✡ ✡
1	4	90,000	2	0	0	0	0	0	G A ✡ ✡ ✡ ✡ ✡ ✡ ✡ ✡ ✝ ✝ ✝ ✝ ✝ ✝
0	0	0	0	0	0	0	0	0	15
0	0	0	0	0	0	0	0	0	
0	0	0	0	0	0	0	0	0	
0	0	0	0	0	0	0	0	0	
1	0	25,000	1	0	0	0	0	0	G ✡ ✡ ✝ ✝ ✝ ✝ ✝ ✝
0	0	0	0	0	0	0	0	0	20
1	0	40,000	2	0	0	0	0	0	N N ✝ ✝ ✝ ✝ ✝ ✝
0	0	0	0	0	0	0	0	0	
1	1	60,000	1	0	0	0	0	0	G ✡ ✡ ✝ ✝ ✝ ✝ ✝ ✝
0	2	60,000	1	0	0	0	0	0	G ✡ ✡ ✡ ✡
0	0	0	0	0	0	0	0	0	25
0	0	8,000	1	0	0	0	0	0	A
0	1	120,000	2	0	0	0	0	0	G A ✡ ✡
0	2	55,000	2	0	0	0	0	0	A H ✡ ✡ ✡ ✡
0	0	0	0	0	0	0	0	0	
0	0	0	0	0	0	0	0	0	30
0	0	0	0	0	0	0	0	0	
0	0	0	0	0	0	0	0	0	
0	0	0	0	0	0	0	0	0	
0	0	0	0	0	0	0	0	0	
0	0	56,000	2	0	0	0	0	0	35 A G

0 5 10 15 20 25 30 35 40 45

NUMERO Y CLASIFICACION DE ACCIDENTES

DEL KM: 35+000

AL KM: 46+400

SALDOS			CAUSAS						KILOMETRO
MUERTOS	HERIDOS	DAÑOS MATERIALES ($)	CONDUCTOR	PEAO PAS	VEHICULO	CAMINO	GANADO	A NATURAL	
0	0	0	0	0	0	0	0	0	35
0	0	20,000	1	0	0	0	0	0	A
0	0	0	0	0	0	0	0	0	
0	0	0	0	0	0	0	0	0	
0	0	0	0	0	0	0	0	0	
1	0	200,000	1	0	0	0	0	0	40 G ✝ ✝ ✝ ✝ ✝ ✝
0	2	1,000	1	0	0	0	0	0	A ✡ ✡ ✡ ✡
0	0	0	0	0	0	0	0	0	
0	0	0	0	0	0	0	0	0	
1	4	100,000	2	0	0	0	0	0	45 A G ✡ ✡ ✡ ✡ ✡ ✡ ✡ ✡ ✝ ✝ ✝ ✝ ✝ ✝ ✝
0	0	0	0	0	0	0	0	0	46
0	1	38,000	1	0	0	0	0	0	A ✡ ✡
0	0	0	0	0	0	0	0	0	
0	0	0	0	0	0	0	0	0	
0	0	0	0	0	0	0	0	0	

0 5 10 15 20 25 30 35 40 45

NUMERO Y CLASIFICACION DE ACCIDENTES

CLAVE	CLASIFICACION DEL ACCIDENTE	CLAVE	CLASIFICACION DEL ACCIDENTE
		COLISION SOBRE EL CAMINO	
A	SALIDA DEL CAMINO	**G**	OTRO VEHICULO MOTOR EN TRANSITO
SIN COLISION SOBRE EL CAMINO		**H**	OTRO VEHICULO MOTOR POR ALCANCE
B	VOLCADURA	**J**	VEHICULO MOTOR ESTACIONADO
C	CAIDA DE PASAJERO	**K**	FERROCARRIL
D	INCENDIO	**L**	BICICLETA
E	OTROS	**M**	ANIMAL
COLISION SOBRE EL CAMINO		**N**	OBJETO FIJO
F	PEATON (ATROPELLAMIENTO)	**O**	OTROS OBJETOS

ACCIDENTES EQUIVALENTES A DAÑOS MATERIALES

✝ UN MUERTO = 6 ACCIDENTES

✡ UN HERIDO = 2 ACCIDENTES

ACCIDENTES POR KILOMETRO
2008

CARRETERA: TEMAZCAL - CIUDAD ALTAMIRANO (MEX-051)

TRAMO: EL LIMON - LIMITE DE EDOS. (MICH./GRO.)

DEL KM: 95+000
AL KM: 130+000

KILOMETRO	SALDOS: MUERTOS	SALDOS: HERIDOS	SALDOS: DAÑOS MATERIALES ($)	CAUSAS: CONDUCTOR	CAUSAS: PEAO PAS	CAUSAS: VEHICULO	CAMINO	GANADO	ANATURAL	NUMERO Y CLASIFICACION DE ACCIDENTES
95	0	0	0	0	0	0	0	0	0	
96	0	0	0	0	0	0	0	0	0	
	0	0	0	0	0	0	0	0	0	
	0	0	0	0	0	0	0	0	0	
	0	0	0	0	0	0	0	0	0	
100	0	0	0	0	0	0	0	0	0	
	0	0	0	0	0	0	0	0	0	
	0	0	0	0	0	0	0	0	0	
	0	0	0	0	0	0	0	0	0	
	0	3	50,000	1	0	0	0	0	0	G ✡ ✡ ✡ ✡ ✡ ✡
105	0	0	0	0	0	0	0	0	0	
	0	0	0	0	0	0	0	0	0	
	0	0	0	0	0	0	0	0	0	
	0	0	20,000	1	0	0	0	0	0	
	0	0	0	0	0	0	0	0	0	
110	0	0	0	0	0	0	0	0	0	A
	0	1	50,000	1	0	0	0	0	0	A ✡ ✡
	0	0	0	0	0	0	0	0	0	
	0	0	0	0	0	0	0	0	0	
	0	0	0	0	0	0	0	0	0	
115	0	2	50,000	1	0	0	0	0	0	J ✡ ✡ ✡ ✡
	0	0	0	0	0	0	0	0	0	
	0	0	0	0	0	0	0	0	0	
	0	0	0	0	0	0	0	0	0	
	0	0	0	0	0	0	0	0	0	
120	0	0	0	0	0	0	0	0	0	
	0	0	0	0	0	0	0	0	0	
	0	0	0	0	0	0	0	0	0	
	0	0	0	0	0	0	0	0	0	
	0	0	0	0	0	0	0	0	0	
125	0	0	0	0	0	0	0	0	0	
	0	0	0	0	0	0	0	0	0	
	0	0	0	0	0	0	0	0	0	
	0	0	0	0	0	0	0	0	0	
	0	0	0	0	0	0	0	0	0	
130	0	0	0	0	0	0	0	0	0	

0 5 10 15 20 25 30 35 40 45

DEL KM: 130+000
AL KM: 165+000

KILOMETRO	SALDOS: MUERTOS	SALDOS: HERIDOS	SALDOS: DAÑOS MATERIALES ($)	CAUSAS: CONDUCTOR	CAUSAS: PEAO PAS	CAUSAS: VEHICULO	CAMINO	GANADO	ANATURAL	NUMERO Y CLASIFICACION DE ACCIDENTES
130	0	0	0	0	0	0	0	0	0	
	0	0	0	0	0	0	0	0	0	
	0	0	0	0	0	0	0	0	0	
	0	0	0	0	0	0	0	0	0	
	0	0	0	0	0	0	0	0	0	
135	0	0	0	0	0	0	0	0	0	
	1	0	25,000	1	0	0	0	0	0	A ✡ ✡ ✡ ✡ ✡ ✡
	0	0	0	0	0	0	0	0	0	
	0	0	0	0	0	0	0	0	0	
	0	0	0	0	0	0	0	0	0	
140	0	0	0	0	0	0	0	0	0	
	0	0	0	0	0	0	0	0	0	
	0	0	0	0	0	0	0	0	0	
	0	0	0	0	0	0	0	0	0	
	0	0	0	0	0	0	0	0	0	
145	0	0	0	0	0	0	0	0	0	
	0	0	0	0	0	0	0	0	0	
	0	0	0	0	0	0	0	0	0	
	0	0	0	0	0	0	0	0	0	
	0	0	0	0	0	0	0	0	0	
150	0	1	65,000	2	0	0	0	0	0	G A ✡ ✡
	0	0	0	0	0	0	0	0	0	
	0	0	0	0	0	0	0	0	0	
	0	0	0	0	0	0	0	0	0	
	0	0	0	0	0	0	0	0	0	
155	0	0	0	0	0	0	0	0	0	
	0	0	0	0	0	0	0	0	0	
	0	1	95,000	1	0	0	0	0	0	G ✡ ✡
	0	0	0	0	0	0	0	0	0	
	0	0	0	0	0	0	0	0	0	
160	0	0	0	0	0	0	0	0	0	
	0	0	0	0	0	0	0	0	0	
	0	0	0	0	0	0	0	0	0	
	0	1	80,000	1	0	0	0	0	0	A ✡ ✡
	0	0	25,000	1	0	0	0	0	0	
165										A

0 5 10 15 20 25 30 35 40 45

CLAVE	CLASIFICACION DEL ACCIDENTE	CLAVE	CLASIFICACION DEL ACCIDENTE
		COLISION SOBRE EL CAMINO	
A	SALIDA DEL CAMINO	**G**	OTRO VEHICULO MOTOR EN TRANSITO
		H	OTRO VEHICULO MOTOR POR ALCANCE
SIN COLISION SOBRE EL CAMINO		**J**	VEHICULO MOTOR ESTACIONADO
B	VOLCADURA	**K**	FERROCARRIL
C	CAIDA DE PASAJERO	**L**	BICICLETA
D	INCENDIO	**M**	ANIMAL
E	OTROS	**N**	OBJETO FIJO
COLISION SOBRE EL CAMINO		**O**	OTROS OBJETOS
F	PEATON (ATROPELLAMIENTO)		

ACCIDENTES EQUIVALENTES A DAÑOS MATERIALES

✡ UN MUERTO = 6 ACCIDENTES

✡ UN HERIDO = 2 ACCIDENTES

ACCIDENTES POR KILOMETRO
2008

CARRETERA: TEMAZCAL - CIUDAD ALTAMIRANO (MEX-051)

TRAMO: EL LIMON - LIMITE DE EDOS. (MICH./GRO.)

DEL KM: 165+000

AL KM: 200+000

SALDOS			CAUSAS						KILOMETRO	
MUERTOS	HERIDOS	DAÑOS MATERIALES ($)	CONDUCTOR	PEAO	PAS	VEHICULO	CAMINO	GANADO	ANTURAL	
0	0	0	0	0	0	0	0	0		
0	0	0	0	0	0	0	0	0		
0	0	0	0	0	0	0	0	0		
0	0	0	0	0	0	0	0	0		
0	1	53,000	2	0	0	0	0	0		170
0	0	0	0	0	0	0	0	0		
0	1	60,000	1	0	0	0	0	0		
0	2	48,000	2	0	0	0	0	0		
0	2	75,000	2	0	0	0	0	0		
0	0	0	0	0	0	0	0	0		175
0	0	0	0	0	0	0	0	0		
0	0	0	0	0	0	0	0	0		
0	0	0	0	0	0	0	0	0		
0	1	20,000	1	0	0	0	0	0		
1	4	75,000	2	0	0	0	0	0		180
0	0	0	0	0	0	0	0	0		
0	0	60,000	1	0	0	0	0	0		
3	4	180,000	3	0	1	0	0	0		
0	0	0	0	0	0	0	0	0		
0	0	0	0	0	0	0	0	0		185
0	1	65,000	1	0	0	0	1	0		
0	0	0	0	0	0	0	0	0		
0	0	0	0	0	0	0	0	0		
0	0	70,000	1	0	0	0	0	0		
0	0	0	0	0	0	0	0	0		190
0	0	0	0	0	0	0	0	0		
0	4	70,000	1	0	0	0	0	0		
0	0	0	0	0	0	0	0	0		
0	0	0	0	0	0	0	0	0		
0	0	0	0	0	0	0	0	0		195
0	3	45,000	2	0	0	0	0	0		
0	0	0	0	0	0	0	0	0		
0	1	20,000	1	0	0	0	0	0		
0	0	0	0	0	0	0	0	0		
0	0	0	0	0	0	0	0	0		200

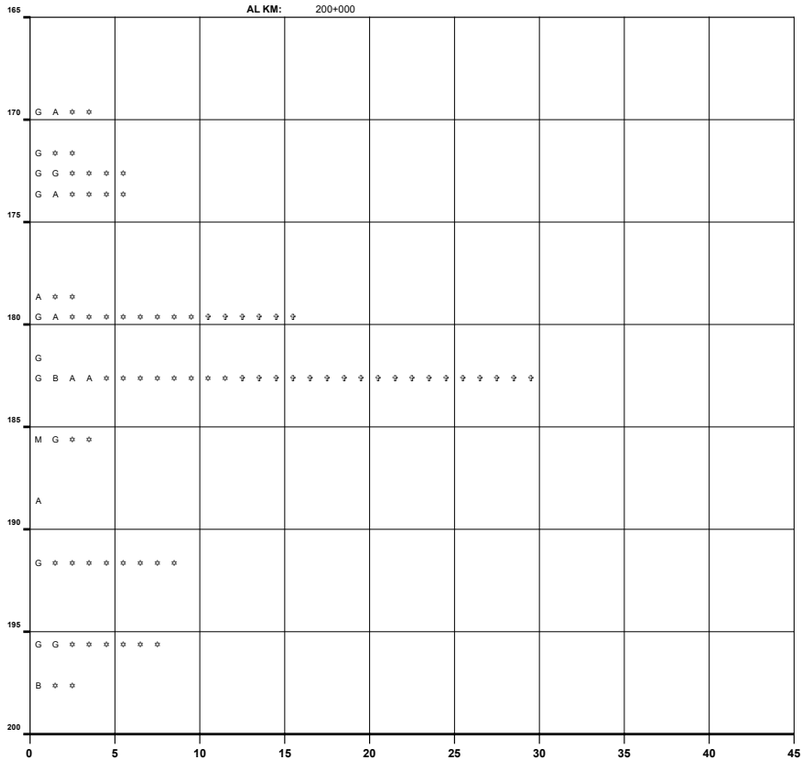

NUMERO Y CLASIFICACION DE ACCIDENTES

DEL KM: 200+000

AL KM: 227+200

SALDOS			CAUSAS						KILOMETRO	
MUERTOS	HERIDOS	DAÑOS MATERIALES ($)	CONDUCTOR	PEAO	PAS	VEHICULO	CAMINO	GANADO	ANTURAL	
0	0	300,000	0	0	2	0	0	0		
0	0	15,000	1	0	0	0	0	0		
0	0	70,000	1	0	0	0	0	0		
0	0	0	0	0	0	0	0	0		
0	0	0	0	0	0	0	0	0		200
0	4	40,000	1	0	0	0	0	0		
0	0	0	0	0	0	0	0	0		
0	0	0	0	0	0	0	0	0		
0	0	0	0	0	0	0	0	0		
0	0	30,000	1	0	0	0	0	0		205
0	0	0	0	0	0	0	0	0		
0	0	0	0	0	0	0	0	0		
0	0	50,000	1	0	0	0	0	0		
0	0	0	0	0	0	0	0	0		
0	0	0	0	0	0	0	0	0		210
0	0	110,000	1	0	0	0	0	0		
0	0	0	0	0	0	0	0	0		
0	0	0	0	0	0	0	0	0		
0	0	0	0	0	0	0	0	0		
0	0	0	0	0	0	0	0	0		215
0	0	0	0	0	0	0	0	0		
1	0	14,000	1	0	0	0	0	0		
0	0	0	0	0	0	0	0	0		
0	0	0	0	0	0	0	0	0		
0	0	0	0	0	0	0	0	0		220
0	0	0	0	0	0	0	0	0		
0	0	0	0	0	0	0	0	0		
0	0	0	0	0	0	0	0	0		
0	0	0	0	0	0	0	0	0		225
0	0	0	0	0	0	0	0	0		
0	0	0	0	0	0	0	0	0		
0	0	0	0	0	0	0	0	0		
0	0	0	0	0	0	0	0	0		227

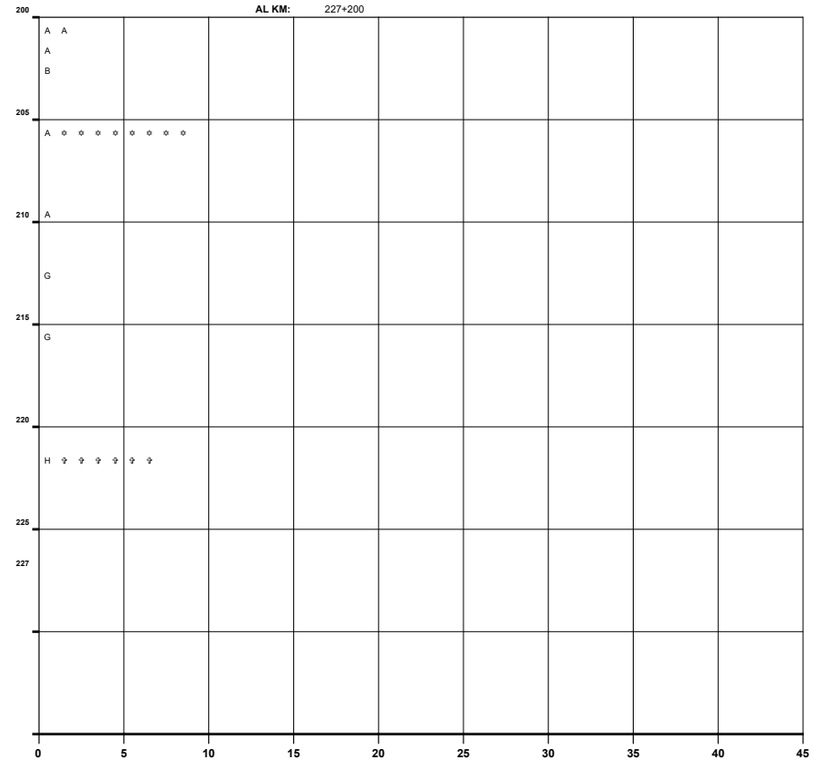

NUMERO Y CLASIFICACION DE ACCIDENTES

CLAVE	CLASIFICACION DEL ACCIDENTE	CLAVE	CLASIFICACION DEL ACCIDENTE
A	SALIDA DEL CAMINO	COLISION SOBRE EL CAMINO	
		G	OTRO VEHICULO MOTOR EN TRANSITO
SIN COLISION SOBRE EL CAMINO		**H**	OTRO VEHICULO MOTOR POR ALCANCE
B	VOLCADURA	**J**	VEHICULO MOTOR ESTACIONADO
C	CAIDA DE PASAJERO	**K**	FERROCARRIL
D	INCENDIO	**L**	BICICLETA
E	OTROS	**M**	ANIMAL
COLISION SOBRE EL CAMINO		**N**	OBJETO FIJO
F	PEATON (ATROPELLAMIENTO)	**O**	OTROS OBJETOS

ACCIDENTES EQUIVALENTES A DAÑOS MATERIALES

✡ UN MUERTO = 6 ACCIDENTES

✡ UN HERIDO = 2 ACCIDENTES

ACCIDENTES POR KILOMETRO
2008

CARRETERA: TOLUCA - MORELIA (MEX-015)

TRAMO: LIMITE DE EDOS. (MEX./MICH.) - MORELIA

DEL KM: 70+200
AL KM: 105+000

SALDOS MUERTOS	SALDOS HERIDOS	DAÑOS MATERIALES ($)	CAUSAS CONDUCTOR	CAUSAS PEAO PAS	CAUSAS VEHICULO	CAUSAS CAMINO	CAUSAS GANADO	CAUSAS ANATURAL	KILOMETRO	NUMERO Y CLASIFICACION DE ACCIDENTES
0	0	0	0	0	0	0	0	0	70	
0	9	20,000	1	0	0	0	0	0	71	A ✡ ✡ ✡ ✡ ✡ ✡ ✡ ✡ ✡ ✡ ✡ ✡ ✡ ✡ ✡ ✡ ✡ ✡
0	2	85,000	1	0	0	0	0	0		G ✡ ✡ ✡ ✡
0	0	0	0	0	0	0	0	0		
0	0	0	0	0	0	0	0	0	75	
0	0	0	0	0	0	0	0	0		
1	0	35,000	1	0	0	0	0	0		A ✝ ✝ ✝ ✝ ✝ ✝
0	0	0	0	0	0	0	0	0		
0	0	0	0	0	0	0	0	0		
0	0	0	0	0	0	0	0	0	80	
0	0	0	0	0	0	0	0	0		
0	0	65,000	2	0	0	0	0	0		G A
0	0	0	0	0	0	0	0	0		
0	0	20,000	1	0	0	0	0	0		A
0	0	0	0	0	0	0	0	0	85	
0	0	0	0	0	0	0	0	0		
1	2	85,000	2	0	0	0	0	0		G N ✡ ✡ ✡ ✡ ✝ ✝ ✝ ✝ ✝ ✝
1	11	95,000	3	0	0	0	0	0		A G A ✡ ✡ ✡ ✡ ✡ ✡ ✡ ✡ ✡ ✡ ✡ ✡ ✡ ✡ ✡ ✡ ✡ ✡ ✝ ✝ ✝ ✝ ✝ ✝
1	1	83,500	3	0	0	0	0	0		G A A ✡ ✡ ✝ ✝ ✝ ✝ ✝ ✝
0	2	46,000	2	0	0	0	0	0	90	G A ✡ ✡ ✡ ✡
0	1	95,000	2	0	0	0	0	0		H G ✡ ✡
0	1	50,000	1	0	0	0	0	0		G ✡ ✡
0	5	38,500	4	0	0	0	0	0		A G G G ✡ ✡ ✡ ✡ ✡ ✡ ✡ ✡ ✡
0	13	135,000	7	0	0	0	0	0		G G G J G H G ✡
1	11	190,000	9	0	0	0	0	0	95	H F G J H G G N J ✡ ✝ ✝ ✝ ✝ ✝ ✝
0	0	0	0	0	0	0	0	0		
0	0	27,000	1	0	0	0	0	0		G
0	11	106,500	7	1	0	0	0	0		F G G N G H G G ✡
0	1	15,000	2	0	0	0	0	0		F N ✡ ✡
0	0	20,000	1	0	0	0	0	0	100	A
1	1	65,000	2	0	0	0	0	0		A G ✡ ✡ ✝ ✝ ✝ ✝ ✝ ✝
0	0	40,000	1	0	0	0	0	0		G
0	2	35,000	1	0	0	0	0	0		G ✡ ✡ ✡ ✡
0	0	0	0	0	0	0	0	0		
0	1	5,000	1	0	0	0	0	0	105	A ✡ ✡

0 5 10 15 20 25 30 35 40 45

DEL KM: 105+000
AL KM: 140+000

SALDOS MUERTOS	SALDOS HERIDOS	DAÑOS MATERIALES ($)	CAUSAS CONDUCTOR	CAUSAS PEAO PAS	CAUSAS VEHICULO	CAUSAS CAMINO	CAUSAS GANADO	CAUSAS ANATURAL	KILOMETRO	NUMERO Y CLASIFICACION DE ACCIDENTES
0	1	20,000	1	0	0	0	0	0	105	A ✡ ✡
0	0	0	0	0	0	0	0	0		
0	0	0	0	0	0	0	0	0		
0	2	36,000	2	0	0	0	0	0		A A ✡ ✡ ✡ ✡
0	2	92,000	4	0	0	0	0	0	110	A A G A ✡ ✡ ✡ ✡
0	0	0	0	0	0	0	0	0		
0	0	0	0	0	0	0	0	0		
0	0	40,000	1	0	0	0	0	0		G
1	6	42,500	4	0	0	0	0	0		G G A A ✡ ✡ ✡ ✡ ✡ ✡ ✡ ✡ ✡ ✡ ✡ ✡ ✝ ✝ ✝ ✝ ✝ ✝
0	0	0	0	0	0	0	0	0	115	
0	1	40,000	1	0	0	0	1	0		M A ✡ ✡
0	0	0	0	0	0	0	0	0		
0	0	0	0	0	0	0	0	0		
1	0	45,000	2	0	0	0	0	0		G N ✝ ✝ ✝ ✝ ✝ ✝
0	1	45,000	1	0	0	0	0	0	120	A ✡ ✡
0	4	56,000	2	0	0	0	0	0		G G ✡ ✡ ✡ ✡ ✡ ✡ ✡ ✡
0	7	102,000	4	0	0	0	0	0		N N A G ✡ ✡ ✡ ✡ ✡ ✡ ✡ ✡ ✡ ✡ ✡ ✡ ✡ ✡
0	0	0	0	0	0	0	0	0		
0	0	0	0	0	0	0	0	0		
0	1	18,000	1	0	0	0	0	0	125	G ✡ ✡
0	1	20,000	1	0	0	0	0	0		N ✡ ✡
0	0	15,000	1	0	0	0	0	0		N
0	1	53,000	2	0	0	0	0	0		H A ✡ ✡
0	0	0	0	0	0	0	0	0		
0	0	40,000	1	0	0	0	0	0	130	A
1	2	20,000	1	0	0	0	0	0		G ✡ ✡ ✡ ✡ ✝ ✝ ✝ ✝ ✝ ✝
0	0	0	0	0	0	0	0	0		
0	0	15,500	1	0	0	0	0	0		J
0	2	30,000	1	0	0	0	0	0		G ✡ ✡ ✡ ✡
0	0	0	0	0	0	0	0	0	135	
0	0	15,000	1	0	0	0	0	0		H
0	0	0	0	0	0	0	0	0		
0	0	0	0	0	0	0	0	0		
0	0	0	0	0	0	0	0	0		
0	0	30,000	1	0	0	0	0	0	140	A

0 5 10 15 20 25 30 35 40 45

CLAVE	CLASIFICACION DEL ACCIDENTE	CLAVE	CLASIFICACION DEL ACCIDENTE
A	SALIDA DEL CAMINO	COLISION SOBRE EL CAMINO	
		G	OTRO VEHICULO MOTOR EN TRANSITO
SIN COLISION SOBRE EL CAMINO		**H**	OTRO VEHICULO MOTOR POR ALCANCE
B	VOLCADURA	**J**	VEHICULO MOTOR ESTACIONADO
C	CAIDA DE PASAJERO	**K**	FERROCARRIL
D	INCENDIO	**L**	BICICLETA
E	OTROS	**M**	ANIMAL
COLISION SOBRE EL CAMINO		**N**	OBJETO FIJO
F	PEATON (ATROPELLAMIENTO)	**O**	OTROS OBJETOS

ACCIDENTES EQUIVALENTES A DAÑOS MATERIALES

✝ UN MUERTO = 6 ACCIDENTES

✡ UN HERIDO = 2 ACCIDENTES

ACCIDENTES POR KILOMETRO
2008

CARRETERA: TOLUCA - MORELIA (MEX-015)

TRAMO: LIMITE DE EDOS. (MEX./MICH.) - MORELIA

DEL KM: 140+000
AL KM: 175+000

KILOMETRO	SALDOS MUERTOS	SALDOS HERIDOS	SALDOS DAÑOS MATERIALES ($)	CAUSAS CONDUCTOR	CAUSAS PEATON	CAUSAS PASAJERO	CAUSAS VEHICULO	CAUSAS CAMINO	CAUSAS GANADO	CAUSAS NATURAL	NUMERO Y CLASIFICACION DE ACCIDENTES
140	0	0	0	0	0	0	0	0	0	0	
	0	0	0	0	0	0	0	0	0	0	
	0	0	0	0	0	0	0	0	0	0	
	0	0	0	0	0	0	0	0	0	0	
	0	0	0	0	0	0	0	0	0	0	
145	0	0	0	0	0	0	0	0	0	0	
	0	0	0	0	0	0	0	0	0	0	
	0	3	115,000	3	0	0	0	0	0	0	G G G ✡ ✡ ✡ ✡ ✡ ✡
	0	0	0	0	0	0	0	0	0	0	
150	0	2	85,000	1	0	1	0	0	0	0	G H ✡ ✡ ✡ ✡
	0	0	0	0	0	0	0	0	0	0	
	0	0	0	0	0	0	0	0	0	0	
	1	8	21,500	2	0	0	0	0	0	0	F A ✡
	0	2	25,000	1	0	0	0	0	0	0	G ✡ ✡ ✡ ✡
155	0	0	55,000	1	0	0	0	0	0	0	G
	0	2	70,000	1	0	0	0	0	0	0	H ✡ ✡ ✡ ✡
	0	0	0	0	0	0	0	0	0	0	
	0	0	0	0	0	0	0	0	0	0	
	0	0	0	0	0	0	0	0	0	0	
	0	0	0	0	0	0	0	0	0	0	
160	0	0	0	0	0	0	0	0	0	0	
	0	0	0	0	0	0	0	0	0	0	
	0	0	0	0	0	0	0	0	0	0	
	0	0	0	0	0	0	0	0	0	0	
	0	2	150,000	2	0	0	0	0	0	0	G A ✡ ✡ ✡ ✡
	0	0	0	0	0	0	0	0	0	0	
165	1	0	10,000	1	0	0	0	0	0	0	A ✡ ✡ ✡ ✡ ✡ ✡ ✡
	0	0	0	0	0	0	0	0	0	0	
	0	0	0	0	0	0	0	0	0	0	
	0	0	0	0	0	0	0	0	0	0	
	1	0	30,000	1	0	0	0	0	0	0	A ✡ ✡ ✡ ✡ ✡ ✡ ✡
170	0	0	0	0	0	0	0	0	0	0	
	0	0	0	0	0	0	0	0	0	0	
	0	0	0	0	0	0	0	0	0	0	
	0	0	0	0	0	0	0	0	0	0	
	0	0	0	0	0	0	0	0	0	0	
175											

0 5 10 15 20 25 30 35 40 45

DEL KM: 175+000
AL KM: 210+000

KILOMETRO	SALDOS MUERTOS	SALDOS HERIDOS	SALDOS DAÑOS MATERIALES ($)	CAUSAS CONDUCTOR	CAUSAS PEATON	CAUSAS PASAJERO	CAUSAS VEHICULO	CAUSAS CAMINO	CAUSAS GANADO	CAUSAS NATURAL	NUMERO Y CLASIFICACION DE ACCIDENTES
175	0	0	0	0	0	0	0	0	0	0	
	0	0	0	0	0	0	0	0	0	0	
	0	0	0	0	0	0	0	0	0	0	
	0	0	0	0	0	0	0	0	0	0	
	0	0	0	0	0	0	0	0	0	0	
180	0	0	0	0	0	0	0	0	0	0	
	0	0	0	0	0	0	0	0	0	0	
	0	0	0	0	0	0	0	0	0	0	
	0	0	0	0	0	0	0	0	0	0	
	0	0	0	0	0	0	0	0	0	0	
185	0	0	0	0	0	0	0	0	0	0	
	0	0	10,000	1	0	0	0	0	0	0	A
	0	0	0	0	0	0	0	0	0	0	
	0	0	0	0	0	0	0	0	0	0	
	0	0	0	0	0	0	0	0	0	0	
190	0	0	0	0	0	0	0	0	0	0	
	0	0	0	0	0	0	0	0	0	0	
	0	0	0	0	0	0	0	0	0	0	
	0	0	0	0	0	0	0	0	0	0	
	0	0	0	0	0	0	0	0	0	0	
195	0	0	0	0	0	0	0	0	0	0	
	0	0	0	0	0	0	0	0	0	0	
	0	0	0	0	0	0	0	0	0	0	
	0	0	0	0	0	0	0	0	0	0	
	0	0	0	0	0	0	0	0	0	0	
200	0	0	0	0	0	0	0	0	0	0	
	0	0	0	0	0	0	0	0	0	0	
	0	0	0	0	0	0	0	0	0	0	
	0	0	0	0	0	0	0	0	0	0	
	0	0	0	0	0	0	0	0	0	0	
205	0	0	0	0	0	0	0	0	0	0	
	0	0	0	0	0	0	0	0	0	0	
	0	0	65,000	1	0	0	0	0	0	0	G
	0	0	0	0	0	0	0	0	0	0	
	0	0	0	0	0	0	0	0	0	0	
210											

0 5 10 15 20 25 30 35 40 45

CLAVE	CLASIFICACION DEL ACCIDENTE	CLAVE	CLASIFICACION DEL ACCIDENTE
		COLISION SOBRE EL CAMINO	
A	SALIDA DEL CAMINO	**G**	OTRO VEHICULO MOTOR EN TRANSITO
		H	OTRO VEHICULO MOTOR POR ALCANCE
SIN COLISION SOBRE EL CAMINO		**J**	VEHICULO MOTOR ESTACIONADO
B	VOLCADURA	**K**	FERROCARRIL
C	CAIDA DE PASAJERO	**L**	BICICLETA
D	INCENDIO	**M**	ANIMAL
E	OTROS	**N**	OBJETO FIJO
COLISION SOBRE EL CAMINO		**O**	OTROS OBJETOS
F	PEATON (ATROPELLAMIENTO)		

ACCIDENTES EQUIVALENTES A DAÑOS MATERIALES

✝ UN MUERTO = 6 ACCIDENTES

✡ UN HERIDO = 2 ACCIDENTES

ACCIDENTES POR KILOMETRO
2008

CARRETERA: TOLUCA - MORELIA (MEX-015)
TRAMO: LIMITE DE EDOS. (MEX./MICH.) - MORELIA

DEL KM: 210+000
AL KM: 240+100

SALDOS			CAUSAS						KILOMETRO
MUERTOS	HERIDOS	DAÑOS MATERIALES ($)	CONDUCTOR	PEAO - PAS	VEHICULO	CAMINO	GANADO	ANATURAL	
0	0	0	0	0	0	0	0	0	
0	0	18,000	1	0	0	0	0	0	
0	0	0	0	0	0	0	0	0	
0	1	23,000	1	0	0	0	0	0	
0	0	0	0	0	0	0	0	0	
0	0	0	0	0	0	0	0	0	
0	0	0	0	0	0	0	0	0	
0	0	0	0	0	0	0	0	0	
0	0	0	0	0	0	0	0	0	
0	0	0	0	0	0	0	0	0	
0	1	23,000	1	0	0	0	0	0	
0	0	0	0	0	0	0	0	0	
0	0	0	0	0	0	0	0	0	
0	0	0	0	0	0	0	0	0	
0	0	15,000	1	0	0	0	0	0	
1	2	30,000	1	0	0	0	0	0	
0	4	35,000	1	0	0	0	0	0	
0	0	31,000	1	0	0	0	0	0	
0	6	55,000	1	0	0	0	0	0	
0	0	10,000	1	0	0	0	0	0	
0	0	0	0	0	0	0	0	0	
0	0	0	0	0	0	0	0	0	
0	0	0	0	0	0	0	0	0	
1	1	55,000	2	0	0	0	0	0	
0	0	0	0	0	0	0	0	0	
0	0	0	0	0	0	0	0	0	
0	0	0	0	0	0	0	0	0	
0	0	0	0	0	0	0	0	0	
0	0	0	0	0	0	0	0	0	

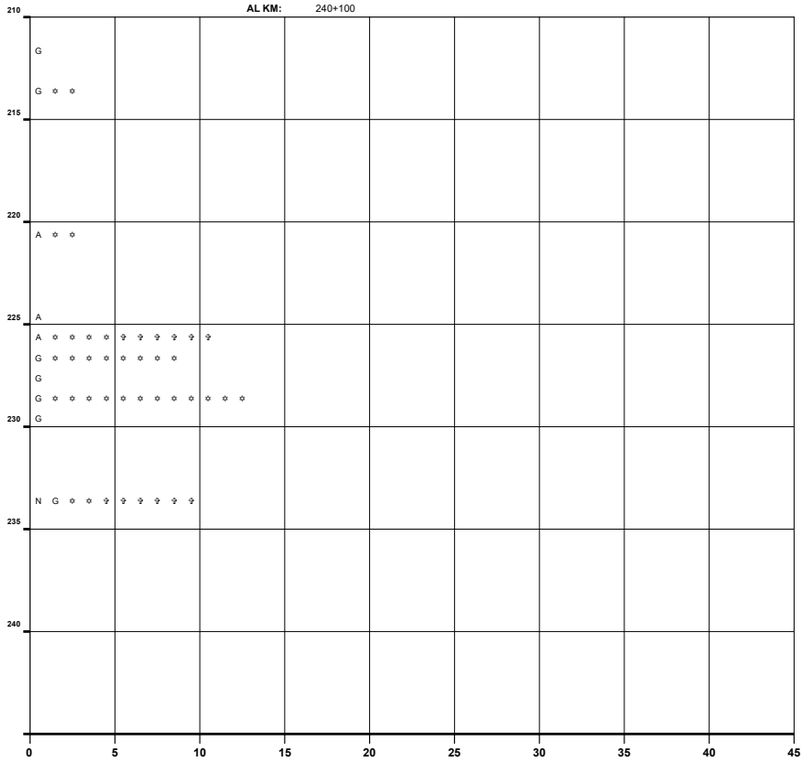

NUMERO Y CLASIFICACION DE ACCIDENTES

CLAVE	CLASIFICACION DEL ACCIDENTE	CLAVE	CLASIFICACION DEL ACCIDENTE
A	SALIDA DEL CAMINO	COLISION SOBRE EL CAMINO	
		G	OTRO VEHICULO MOTOR EN TRANSITO
SIN COLISION SOBRE EL CAMINO		**H**	OTRO VEHICULO MOTOR POR ALCANCE
B	VOLCADURA	**J**	VEHICULO MOTOR ESTACIONADO
C	CAIDA DE PASAJERO	**K**	FERROCARRIL
D	INCENDIO	**L**	BICICLETA
E	OTROS	**M**	ANIMAL
COLISION SOBRE EL CAMINO		**N**	OBJETO FIJO
F	PEATON (ATROPELLAMIENTO)	**O**	OTROS OBJETOS

ACCIDENTES EQUIVALENTES A DAÑOS MATERIALES
✟ UN MUERTO = 6 ACCIDENTES
✡ UN HERIDO = 2 ACCIDENTES

ACCIDENTES POR KILOMETRO
2008

CARRETERA: ESTACION PATTI - BRISEÑAS (MEX-110)

TRAMO: T. ESTACION PATTI - BRISEÑAS

DEL KM: 0+000

AL KM: 35+000

SALDOS			CAUSAS						KILOMETRO	
MUERTOS	HERIDOS	DAÑOS MATERIALES ($)	CONDUCTOR	PEAO PAS	VEHICULO	CAMINO	GANADO	ANATURAL		
0	0	0	0	0	0	0	0	0	0	
0	0	0	0	0	0	0	0	0		
0	1	220,000	1	0	1	0	0	0	1	D A ✡ ✡
0	0	0	0	0	0	0	0	0		
1	0	15,000	1	0	0	0	0	0	5	A ✞ ✞ ✞ ✞ ✞ ✞
0	0	0	0	0	0	0	0	0		
0	0	0	0	0	0	0	0	0		
0	2	40,000	1	0	0	0	0	0		G ✡ ✡ ✡ ✡
0	0	0	0	0	0	0	0	0		
0	0	0	0	0	0	0	0	0	10	
0	0	0	0	0	0	0	0	0		
0	0	0	0	0	0	0	0	0		
0	0	0	0	0	0	0	0	0		
0	1	10,000	1	0	0	0	0	0		G ✡ ✡
1	0	55,000	1	0	0	0	0	0	15	J ✞ ✞ ✞ ✞ ✞ ✞
0	2	50,000	1	0	0	0	0	0		N ✡ ✡ ✡ ✡
1	5	960,000	3	0	0	0	0	0		N G G ✡ ✡ ✡ ✡ ✡ ✡ ✡ ✡ ✞ ✞ ✞ ✞ ✞ ✞ ✞
0	0	0	0	0	0	0	0	0		
0	0	0	0	0	0	0	0	0		
0	0	0	0	0	0	0	0	0	20	
0	0	0	0	0	0	0	0	0		
0	0	0	0	0	0	0	0	0		
0	3	58,000	2	0	0	0	0	0		A H ✡ ✡ ✡ ✡ ✡ ✡
0	0	115,000	2	0	0	0	0	0		G H
0	0	16,000	1	0	0	0	0	0	25	G
0	0	20,000	1	0	0	0	0	0		H
0	0	115,000	3	0	0	0	0	0		B H H
0	0	0	0	0	0	0	0	0		
0	0	20,000	1	0	0	0	0	0		B
0	1	183,000	2	0	0	0	0	0	30	G G ✡ ✡
0	0	115,000	1	0	0	0	0	0		H
0	0	0	0	0	0	0	0	0		
0	0	0	0	0	0	0	0	0		
0	4	25,000	1	0	0	0	0	0		H ✡ ✡ ✡ ✡ ✡ ✡ ✡ ✡
0	1	60,000	1	0	0	0	0	0	35	H ✡ ✡

0 5 10 15 20 25 30 35 40 45

NUMERO Y CLASIFICACION DE ACCIDENTES

DEL KM: 35+000

AL KM: 55+900

SALDOS			CAUSAS						KILOMETRO	
MUERTOS	HERIDOS	DAÑOS MATERIALES ($)	CONDUCTOR	PEAO PAS	VEHICULO	CAMINO	GANADO	ANATURAL		
0	0	0	0	0	0	0	0	0	35	
0	0	0	0	0	0	0	0	0		
0	0	0	0	0	0	0	0	0		
0	0	0	0	0	0	0	0	0		
0	1	40,000	2	0	0	0	0	0	40	H G ✡ ✡
0	0	0	0	0	0	0	0	0		
0	0	0	0	0	0	0	0	0		
0	0	0	0	0	0	0	0	0		
0	0	0	0	0	0	0	0	0		
0	2	20,000	1	0	0	0	0	0	45	A ✡ ✡ ✡ ✡
0	0	0	0	0	0	0	0	0		
0	0	0	0	0	0	0	0	0		
1	1	50,000	1	0	0	0	0	0		G ✡ ✡ ✞ ✞ ✞ ✞ ✞ ✞
0	0	0	0	0	0	0	0	0		
1	5	30,000	1	0	0	0	0	0	50	A ✡ ✡ ✡ ✡ ✡ ✡ ✡ ✡ ✡ ✞ ✞ ✞ ✞ ✞ ✞
0	3	30,000	1	0	0	0	0	0		A ✡ ✡ ✡ ✡ ✡ ✡
0	2	35,000	2	0	0	0	0	0		G A ✡ ✡ ✡ ✡
0	2	10,000	1	0	0	0	0	0		A ✡ ✡ ✡ ✡
0	0	0	0	0	0	0	0	0		
1	0	30,000	1	0	0	0	0	0	55	G ✞ ✞ ✞ ✞ ✞ ✞
0	0	0	0	0	0	0	0	0		
0	0									
0	0									
0	0									
0	0		0	0	0	0	0	0		

0 5 10 15 20 25 30 35 40 45

NUMERO Y CLASIFICACION DE ACCIDENTES

CLAVE	CLASIFICACION DEL ACCIDENTE	CLAVE	CLASIFICACION DEL ACCIDENTE
		COLISION SOBRE EL CAMINO	
		G	OTRO VEHICULO MOTOR EN TRANSITO
		H	OTRO VEHICULO MOTOR POR ALCANCE
		J	VEHICULO MOTOR ESTACIONADO
		K	FERROCARRIL
		L	BICICLETA
		M	ANIMAL
		N	OBJETO FIJO
		O	OTROS OBJETOS

CLAVE	CLASIFICACION DEL ACCIDENTE
A	SALIDA DEL CAMINO
SIN COLISION SOBRE EL CAMINO	
B	VOLCADURA
C	CAIDA DE PASAJERO
D	INCENDIO
E	OTROS
COLISION SOBRE EL CAMINO	
F	PEATON (ATROPELLAMIENTO)

ACCIDENTES EQUIVALENTES A DAÑOS MATERIALES

✞ UN MUERTO = 6 ACCIDENTES

✡ UN HERIDO = 2 ACCIDENTES

ACCIDENTES POR KILOMETRO
2008

CARRETERA: ZAMORA - VISTA HERMOSA (MEX-110)

TRAMO: ZAMORA - T. VISTA HERMOSA

DEL KM: 0+800

AL KM: 35+000

KILOMETRO	SALDOS: MUERTOS	SALDOS: HERIDOS	SALDOS: DAÑOS MATERIALES ($)	CAUSAS: CONDUCTOR	CAUSAS: PEAO PAS	CAUSAS: VEHICULO	CAUSAS: CAMINO	CAUSAS: GANADO	CAUSAS: ANATURAL	Accidentes
0	0	0	0	0	0	0	0	0	0	
1	0	0	0	0	0	0	0	0	0	
2	0	0	0	0	0	0	0	0	0	
3	0	0	0	0	0	0	0	0	0	
4	0	0	0	0	0	0	0	0	0	
5	0	0	0	0	0	0	0	0	0	
6	0	0	0	0	0	0	0	0	0	
7	0	0	15,000	1	0	0	0	0	0	G
8	0	0	0	0	0	0	0	0	0	
9	0	1	6,000	1	0	0	0	0	0	A ✡ ✡
10	0	0	0	0	0	0	0	0	0	
11	0	4	30,000	1	0	0	0	0	0	G ✡ ✡ ✡ ✡ ✡ ✡ ✡ ✡
12	0	1	10,000	1	0	0	0	0	0	B ✡ ✡
13	0	0	20,000	1	0	0	0	0	0	G
14	0	0	0	0	0	0	0	0	0	
15	0	0	0	0	0	0	0	0	0	
16	0	0	0	0	0	0	0	0	0	
17	0	0	0	0	0	0	0	0	0	
18	3	0	100,000	2	0	0	0	0	0	G ✡ ✡ ✡ ✡ ✡ ✡ ✡ ✡ ✡ ✡ ✡ ✡ ✡ ✡ ✡ ✡ ✡ ✡ ✡
19	0	0	0	0	0	0	0	0	0	
20	0	0	0	0	0	0	0	0	0	
21	0	0	0	0	0	0	0	0	0	
22	0	0	40,000	2	0	0	0	0	0	A A
23	2	2	58,000	3	0	0	0	0	0	H A A ✡ ✡ ✡ ✡ ✡ ✡ ✡ ✡ ✡ ✡ ✡ ✡ ✡ ✡ ✡
24	0	0	0	0	0	0	0	0	0	
25	0	0	58,000	1	0	0	0	0	0	J
26	0	0	1,000	1	0	0	0	0	0	G
27	0	0	0	0	0	0	0	0	0	
28	0	0	0	0	0	0	0	0	0	
29	0	0	0	0	0	0	0	0	0	
30	0	1	20,000	1	0	0	0	0	0	G ✡ ✡
31	0	0	0	0	0	0	0	0	0	
32	0	3	62,000	2	0	0	0	0	0	G H ✡ ✡ ✡ ✡ ✡ ✡
33	0	0	0	0	0	0	0	0	0	
34	0	0	0	0	0	0	0	0	0	
35	0	0	0	0	0	0	0	0	0	

NUMERO Y CLASIFICACION DE ACCIDENTES

DEL KM: 35+000

AL KM: 44+500

KILOMETRO	SALDOS: MUERTOS	SALDOS: HERIDOS	SALDOS: DAÑOS MATERIALES ($)	CAUSAS: CONDUCTOR	CAUSAS: PEAO PAS	CAUSAS: VEHICULO	CAUSAS: CAMINO	CAUSAS: GANADO	CAUSAS: ANATURAL	Accidentes
35	0	0	0	0	0	0	0	0	0	
36	0	0	0	0	0	0	0	0	0	
37	0	5	87,000	3	0	0	0	0	0	G G G ✡ ✡ ✡ ✡ ✡ ✡ ✡ ✡ ✡ ✡
38	0	0	0	0	0	0	0	0	0	
39	0	4	32,000	1	0	0	0	0	0	
40	0	2	6,000	1	0	0	0	0	0	H ✡ ✡ ✡ ✡ ✡ ✡ ✡ ✡
41	0	4	50,000	1	0	0	0	0	0	H ✡ ✡ ✡ ✡
42	0	0	0	0	0	0	0	0	0	G ✡ ✡ ✡ ✡ ✡ ✡ ✡ ✡
43	0	0	0	0	0	0	0	0	0	
44	0	0		0	0	0	0	0	0	
45	0	0		0	0	0	0	0	0	
46	0	0		0	0	0	0	0	0	
47	0	0		0	0	0	0	0	0	
48	0	0		0	0	0	0	0	0	
49	0	0		0	0	0	0	0	0	
50	0	0		0	0	0	0	0	0	
51	0	0		0	0	0	0	0	0	
52	0	0		0	0	0	0	0	0	
53	0	0		0	0	0	0	0	0	
54	0	0		0	0	0	0	0	0	
55	0	0		0	0	0	0	0	0	
56	0	0		0	0	0	0	0	0	
57	0	0		0	0	0	0	0	0	
58	0	0		0	0	0	0	0	0	
59	0	0		0	0	0	0	0	0	
60	0	0		0	0	0	0	0	0	
61	0	0		0	0	0	0	0	0	
62	0	0		0	0	0	0	0	0	
63	0	0		0	0	0	0	0	0	
64	0	0		0	0	0	0	0	0	
65	0	0		0	0	0	0	0	0	
66	0	0		0	0	0	0	0	0	
67	0	0		0	0	0	0	0	0	
68	0	0		0	0	0	0	0	0	
69	0	0		0	0	0	0	0	0	
70	0	0		0	0	0	0	0	0	
71	0	0		0	0	0	0	0	0	
72	0	0		0	0	0	0	0	0	
73	0	0		0	0	0	0	0	0	
74	0	0		0	0	0	0	0	0	
75	0	0		0	0	0	0	0	0	
76	0	0		0	0	0	0	0	0	
77	0	0		0	0	0	0	0	0	
78	0	0		0	0	0	0	0	0	
79	0	0		0	0	0	0	0	0	
80	0	0		0	0	0	0	0	0	
81	0	0		0	0	0	0	0	0	
82	0	0		0	0	0	0	0	0	
83	0	0		0	0	0	0	0	0	
84	0	0		0	0	0	0	0	0	
85	0	0		0	0	0	0	0	0	
86	0	0		0	0	0	0	0	0	
87	0	0		0	0	0	0	0	0	
88	0	0		0	0	0	0	0	0	
89	0	0		0	0	0	0	0	0	

NUMERO Y CLASIFICACION DE ACCIDENTES

CLAVE	CLASIFICACION DEL ACCIDENTE	CLAVE	CLASIFICACION DEL ACCIDENTE
		COLISION SOBRE EL CAMINO	
A	SALIDA DEL CAMINO	**G**	OTRO VEHICULO MOTOR EN TRANSITO
SIN COLISION SOBRE EL CAMINO		**H**	OTRO VEHICULO MOTOR POR ALCANCE
B	VOLCADURA	**J**	VEHICULO MOTOR ESTACIONADO
C	CAIDA DE PASAJERO	**K**	FERROCARRIL
D	INCENDIO	**L**	BICICLETA
E	OTROS	**M**	ANIMAL
COLISION SOBRE EL CAMINO		**N**	OBJETO FIJO
F	PEATON (ATROPELLAMIENTO)	**O**	OTROS OBJETOS

ACCIDENTES EQUIVALENTES A DAÑOS MATERIALES

✟ UN MUERTO = 6 ACCIDENTES

✡ UN HERIDO = 2 ACCIDENTES

ACCIDENTES POR KILOMETRO
2008

CARRETERA: ZIHUATANEJO - LA MIRA (MEX - 200)

TRAMO: LIMITE DE EDOS. (GRO./MICH.) - LA MIRA

DEL KM: 102+300

AL KM: 123+600

KILOMETRO	MUERTOS	HERIDOS	DAÑOS MATERIALES ($)	CONDUCTOR	PEAO PAS	VEHICULO	CAMINO	GANADO	ANATURAL
102	0	0	0	0	0	0	0	0	0
103	0	0	30,000	1	0	0	0	0	0
	0	0	0	0	0	0	0	0	0
	0	1	75,000	1	0	0	0	0	0
107	0	2	25,000	1	0	0	0	0	0
	1	3	47,000	2	0	0	0	0	0
	1	2	96,000	3	0	0	0	0	0
	0	4	68,000	3	0	0	0	0	0
	0	4	80,000	2	0	0	0	0	0
112	0	0	47,000	3	0	0	0	0	0
	1	4	100,000	2	1	0	0	0	0
	1	1	60,000	1	0	0	0	0	0
	1	3	110,000	3	0	0	0	0	0
	0	0	45,000	1	0	0	0	0	0
117	0	1	43,000	1	0	0	0	0	0
	0	0	0	0	0	0	0	0	0
	0	0	28,000	1	0	0	0	0	0
	1	3	95,000	2	0	0	0	0	0
	1	3	130,000	2	0	0	0	0	0
122	0	0	0	0	0	0	0	0	0
123	0	0	10,000	1	0	0	0	0	0
	0	0	0	0	0	0	0	0	0
	0	0	0	0	0	0	0	0	0
	0	0	0	0	0	0	0	0	0
	0	0	0	0	0	0	0	0	0

SALDOS

CAUSAS

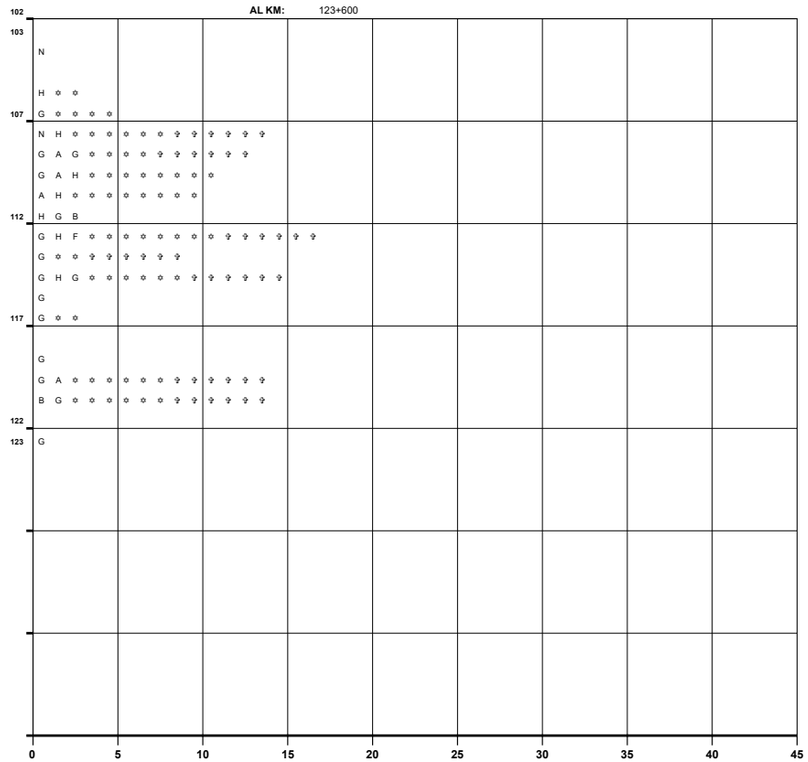

NUMERO Y CLASIFICACION DE ACCIDENTES

CLAVE	CLASIFICACION DEL ACCIDENTE	CLAVE	CLASIFICACION DEL ACCIDENTE
A	SALIDA DEL CAMINO	COLISION SOBRE EL CAMINO	
		G	OTRO VEHICULO MOTOR EN TRANSITO
SIN COLISION SOBRE EL CAMINO		**H**	OTRO VEHICULO MOTOR POR ALCANCE
B	VOLCADURA	**J**	VEHICULO MOTOR ESTACIONADO
C	CAIDA DE PASAJERO	**K**	FERROCARRIL
D	INCENDIO	**L**	BICICLETA
E	OTROS	**M**	ANIMAL
COLISION SOBRE EL CAMINO		**N**	OBJETO FIJO
F	PEATON (ATROPELLAMIENTO)	**O**	OTROS OBJETOS

ACCIDENTES EQUIVALENTES A DAÑOS MATERIALES

✟ UN MUERTO = 6 ACCIDENTES

✡ UN HERIDO = 2 ACCIDENTES

ACCIDENTES POR KILOMETRO
2 0 0 8

CARRETERA: ZITACUARO - EL LIMON (MEX - S/N)

TRAMO: ZITACUARO - T. EL LIMON

DEL KM: 0+000
AL KM: 35+000

SALDOS: MUERTOS	SALDOS: HERIDOS	SALDOS: DAÑOS MATERIALES ($)	CAUSAS: CONDUCTOR	CAUSAS: PEATON O PASAJEROS	CAUSAS: VEHICULO	CAUSAS: CAMINO	CAUSAS: GANADO	CAUSAS: AGENTE NATURAL	KILOMETRO	NUMERO Y CLASIFICACION DE ACCIDENTES
0	4	62,000	3	0	0	0	0	0	1	N A G ✡ ✡ ✡ ✡ ✡ ✡ ✡ ✡
1	0	47,000	3	0	1	0	0	0		N A G ✞ ✞ ✞ ✞ ✞ ✞
0	0	0	0	0	0	0	0	0		
0	0	0	0	0	0	0	0	0		
0	0	0	0	0	0	0	0	0	5	
0	0	40,000	2	0	0	0	0	0		H A
0	0	0	0	0	0	0	0	0		
0	0	0	0	0	0	0	0	0		
0	2	53,000	3	0	0	0	0	0		A G G ✡ ✡ ✡ ✡
0	0	0	0	0	0	0	0	0	10	
0	0	0	0	0	0	0	0	0		
0	0	0	0	0	0	0	0	0		
0	0	0	0	0	0	0	0	0		
0	0	0	0	0	0	0	0	0		
0	0	0	0	0	0	0	0	0	15	
0	0	0	0	0	0	0	0	0		
0	0	0	0	0	0	0	0	0		
0	0	0	0	0	0	0	0	0		
□	0	0	0	0	0	0	0	0		
□	0	0	0	0	0	0	0	0	20	
0	0	0	0	0	0	0	0	0		
0	0	0	0	0	0	0	0	0		
0	0	0	0	0	0	0	0	0		
0	0	0	0	0	0	0	0	0		
0	0	12,000	1	0	0	0	0	0	25	A
0	0	0	0	0	0	0	0	0		
0	0	0	0	0	0	0	0	0		
0	0	0	0	0	0	0	0	0		
0	0	0	0	0	0	0	0	0		
0	3	10,000	1	0	0	0	0	0	30	G ✡ ✡ ✡ ✡ ✡ ✡
0	1	35,000	1	0	0	0	0	0		G ✡ ✡
0	0	0	0	0	0	0	0	0		
0	0	0	0	0	0	0	0	0		
0	0	0	0	0	0	0	0	0		
0	0	0	0	0	0	0	0	0	35	

Escala: 0 5 10 15 20 25 30 35 40 45

NUMERO Y CLASIFICACION DE ACCIDENTES

DEL KM: 35+000
AL KM: 70+000

SALDOS: MUERTOS	SALDOS: HERIDOS	SALDOS: DAÑOS MATERIALES ($)	CAUSAS: CONDUCTOR	CAUSAS: PEATON O PASAJEROS	CAUSAS: VEHICULO	CAUSAS: CAMINO	CAUSAS: GANADO	CAUSAS: AGENTE NATURAL	KILOMETRO	NUMERO Y CLASIFICACION DE ACCIDENTES
0	1	10,000	1	0	0	0	0	0	35	A ✡ ✡
0	0	0	0	0	0	0	0	0		
0	0	0	0	0	0	0	0	0		
0	0	0	0	0	0	0	0	0		
0	0	0	0	0	0	0	0	0	40	
0	0	0	0	0	0	0	0	0		
0	2	40,000	1	0	0	0	0	0		A ✡ ✡ ✡ ✡
0	0	0	0	0	0	0	0	0		
0	0	0	0	0	0	0	0	0		
0	0	0	0	0	0	0	0	0	45	
0	0	0	0	0	0	0	0	0		
0	0	0	0	0	0	0	0	0		
0	0	0	0	0	0	0	0	0		
0	0	0	0	0	0	0	0	0		
0	0	0	0	0	0	0	0	0	50	
0	0	0	0	0	0	0	0	0		
0	0	0	0	0	0	0	0	0		
0	0	0	0	0	0	0	0	0		
0	0	0	0	0	0	0	0	0		
0	0	0	0	0	0	0	0	0	55	
0	0	5,000	1	0	0	0	0	0		A
0	0	0	0	0	0	0	0	0		
0	0	0	0	0	0	0	0	0		
0	0	0	0	0	0	0	0	0		
0	0	0	0	0	0	0	0	0	60	
0	0	0	0	0	0	0	0	0		
0	0	0	0	0	0	0	0	0		
0	0	0	0	0	0	0	0	0		
2	3	85,000	1	0	0	0	0	0		G ✡ ✡ ✡ ✡ ✡ ✡ ✞ ✞ ✞ ✞ ✞ ✞ ✞ ✞ ✞ ✞ ✞ ✞
0	0	0	0	0	0	0	0	0	65	
0	0	0	0	0	0	0	0	0		
0	0	0	0	0	0	0	0	0		
0	0	0	0	0	0	0	0	0		
0	0	0	0	0	0	0	0	0		
0	0	0	0	0	0	0	0	0	70	

Escala: 0 5 10 15 20 25 30 35 40 45

NUMERO Y CLASIFICACION DE ACCIDENTES

CLAVE	CLASIFICACION DEL ACCIDENTE	CLAVE	CLASIFICACION DEL ACCIDENTE
A	SALIDA DEL CAMINO		COLISION SOBRE EL CAMINO
		G	OTRO VEHICULO MOTOR EN TRANSITO
	SIN COLISION SOBRE EL CAMINO	H	OTRO VEHICULO MOTOR POR ALCANCE
B	VOLCADURA	J	VEHICULO MOTOR ESTACIONADO
C	CAIDA DE PASAJERO	K	FERROCARRIL
D	INCENDIO	L	BICICLETA
E	OTROS	M	ANIMAL
	COLISION SOBRE EL CAMINO	N	OBJETO FIJO
F	PEATON (ATROPELLAMIENTO)	O	OTROS OBJETOS

ACCIDENTES EQUIVALENTES A DAÑOS MATERIALES
✞ UN MUERTO = 6 ACCIDENTES
✡ UN HERIDO = 2 ACCIDENTES

ACCIDENTES POR KILOMETRO
2008

CARRETERA: ZITACUARO - EL LIMON (MEX - S/N)

TRAMO: ZITACUARO - T. EL LIMON

DEL KM: 70+000

AL KM: 89+800

SALDOS MUERTOS	SALDOS HERIDOS	SALDOS DAÑOS MATERIALES ($)	CAUSAS CONDUCTOR	CAUSAS PEAO PAS	CAUSAS VEHICULO	CAUSAS CAMINO	CAUSAS GANADO	CAUSAS ANATURAL	KILOMETRO
0	0	0	0	0	0	0	0	0	70
0	0	0	0	0	0	0	0	0	
0	0	0	0	0	0	0	0	0	
0	0	0	0	0	0	0	0	0	
0	1	23,000	1	0	0	0	0	0	75
0	0	0	0	0	0	0	0	0	
0	4	15,000	1	0	0	0	0	0	
0	0	0	0	0	0	0	0	0	
0	0	0	0	0	0	0	0	0	
0	0	0	0	0	0	0	0	0	80
0	0	0	0	0	0	0	0	0	
0	0	0	0	0	0	0	0	0	
0	0	0	0	0	0	0	0	0	
0	0	0	0	0	0	0	0	0	85
0	0	0	0	0	0	0	0	0	
0	0	0	0	0	0	0	0	0	
0	0	0	0	0	0	0	0	0	
0	0	0	0	0	0	0	0	0	90
									95
									100
									105

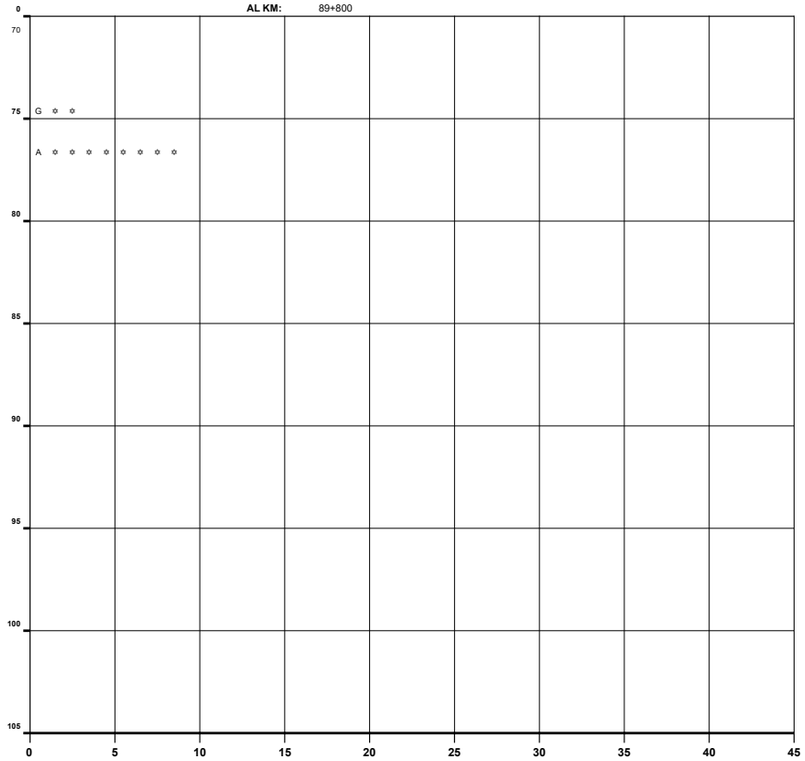

NUMERO Y CLASIFICACION DE ACCIDENTES

CLAVE	CLASIFICACION DEL ACCIDENTE	CLAVE	CLASIFICACION DEL ACCIDENTE
A	SALIDA DEL CAMINO	COLISION SOBRE EL CAMINO	
		G	OTRO VEHICULO MOTOR EN TRANSITO
SIN COLISION SOBRE EL CAMINO		**H**	OTRO VEHICULO MOTOR POR ALCANCE
B	VOLCADURA	**J**	VEHICULO MOTOR ESTACIONADO
C	CAIDA DE PASAJERO	**K**	FERROCARRIL
D	INCENDIO	**L**	BICICLETA
E	OTROS	**M**	ANIMAL
COLISION SOBRE EL CAMINO		**N**	OBJETO FIJO
F	PEATON (ATROPELLAMIENTO)	**O**	OTROS OBJETOS

ACCIDENTES EQUIVALENTES A DAÑOS MATERIALES

✝ UN MUERTO = 6 ACCIDENTES

✲ UN HERIDO = 2 ACCIDENTES

ACCIDENTES POR KILOMETRO
2 0 0 8

CARRETERA: MEXICO - MORELIA - GUADALAJARA (MEX-126D)
TRAMO: LIMITE DE EDOS. (MEX./MICH.) - MARAVATIO

DEL KM: 121+200
AL KM: 156+000

KILOMETRO	SALDOS: MUERTOS	SALDOS: HERIDOS	SALDOS: DAÑOS MATERIALES ($)	CAUSAS: CONDUCTOR	CAUSAS: PEATON O PASAJEROS	CAUSAS: VEHICULO	CAUSAS: CAMINO	CAUSAS: GANADO	CAUSAS: AGENTE NATURAL
122	0	0	0	0	0	0	0	0	0
	0	0	0	0	0	0	0	0	0
	0	0	0	0	0	0	0	0	0
	0	0	0	0	0	0	0	0	0
126	0	0	0	0	0	0	0	0	0
	0	9	30,000	1	0	0	0	0	0
	0	0	0	0	0	0	0	0	0
	0	0	0	0	0	0	0	0	0
	0	1	30,000	1	0	0	0	0	0
131	4	4	100,000	2	0	0	0	0	0
	0	0	50,000	1	0	0	0	0	0
	0	0	0	0	0	0	0	0	0
	0	0	0	0	0	0	0	0	0
	0	0	0	0	0	0	0	0	0
136	0	0	0	0	0	0	0	0	0
	0	0	0	0	0	0	0	0	0
	0	3	150,000	1	0	0	0	0	0
	0	0	0	0	0	0	0	0	0
	3	8	366,500	7	0	2	0	0	0
141	0	0	0	0	0	0	0	0	0
	0	0	0	0	0	0	0	0	0
	0	0	0	0	0	0	0	0	0
	0	0	0	0	0	0	0	0	0
	0	0	0	0	0	0	0	0	0
146	0	0	0	0	0	0	0	0	0
	2	0	50,000	1	0	0	0	0	0
	0	0	0	0	0	0	0	0	0
	1	1	40,000	1	0	0	0	0	0
	1	5	25,000	0	0	0		1	0
151	0	0	100,000	1	0	0	0	0	0
	0	0	0	0	0	0	0	0	0
	1	1	15,000	0	0	1	0	0	0
	0	4	40,800	2	0	0	0	0	0
	0	0	0	0	0	0	0	0	0
156	0	0	52,000	0	0	1	0	0	0

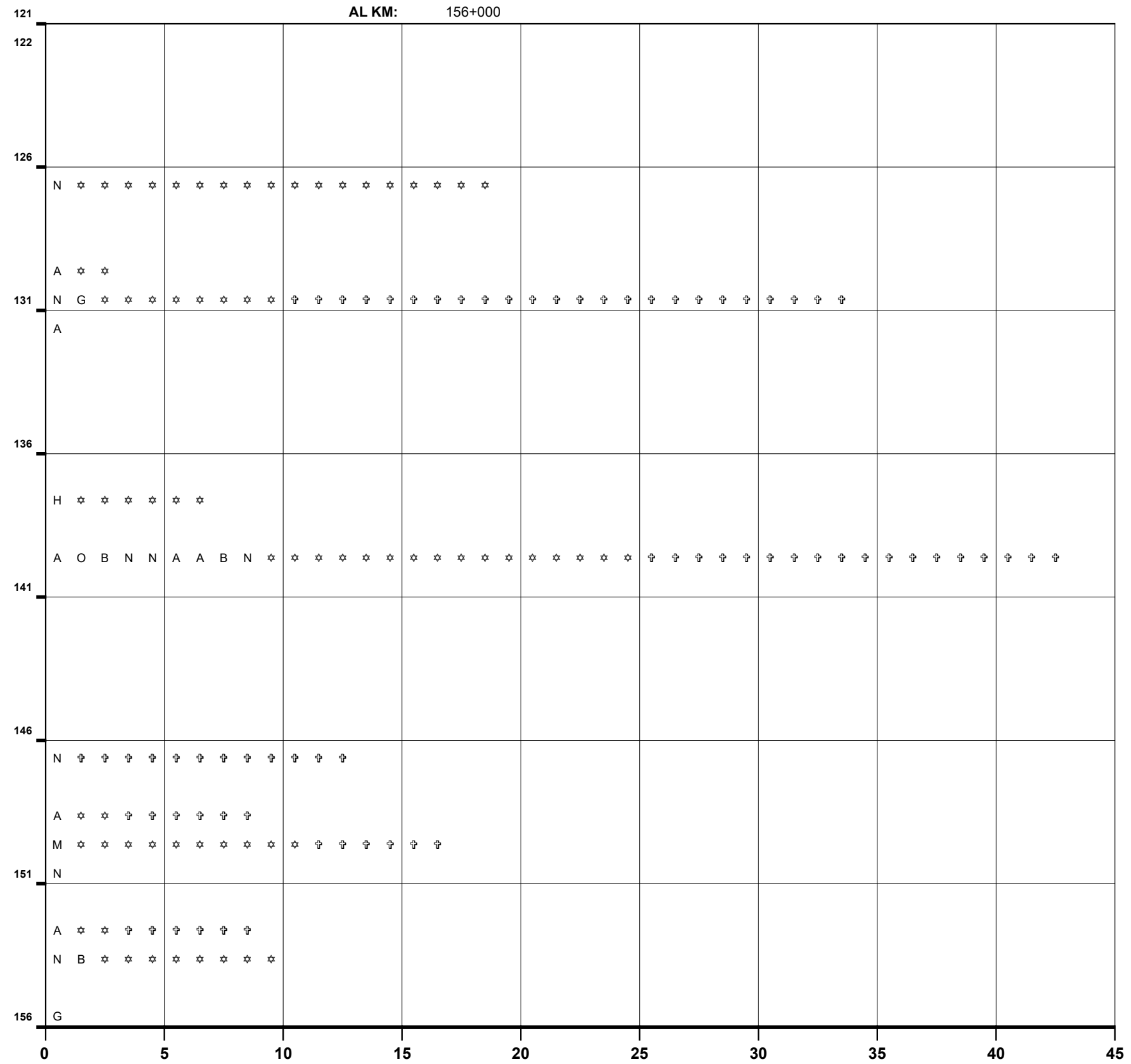

NUMERO Y CLASIFICACION DE ACCIDENTES

DEL KM: 156+000
AL KM: 164+000

KILOMETRO	SALDOS: MUERTOS	SALDOS: HERIDOS	SALDOS: DAÑOS MATERIALES ($)	CAUSAS: CONDUCTOR	CAUSAS: PEATON O PASAJEROS	CAUSAS: VEHICULO	CAUSAS: CAMINO	CAUSAS: GANADO	CAUSAS: AGENTE NATURAL
	0	1	20,000	1	0	0	0	0	0
	0	0	0	0	0	0	0	0	0
	0	0	0	0	0	0	0	0	0
	0	0	0	0	0	0	0	0	0
161	0	0	0	0	0	0	0	0	0
	0	1	135,000	3	0	0	0	0	0
	0	0	0	0	0	0	0	0	0
164	0	0	0	0	0	0	0	0	0
	0	0	0	0	0	0	0	0	0
	0	0	0	0	0	0	0	0	0

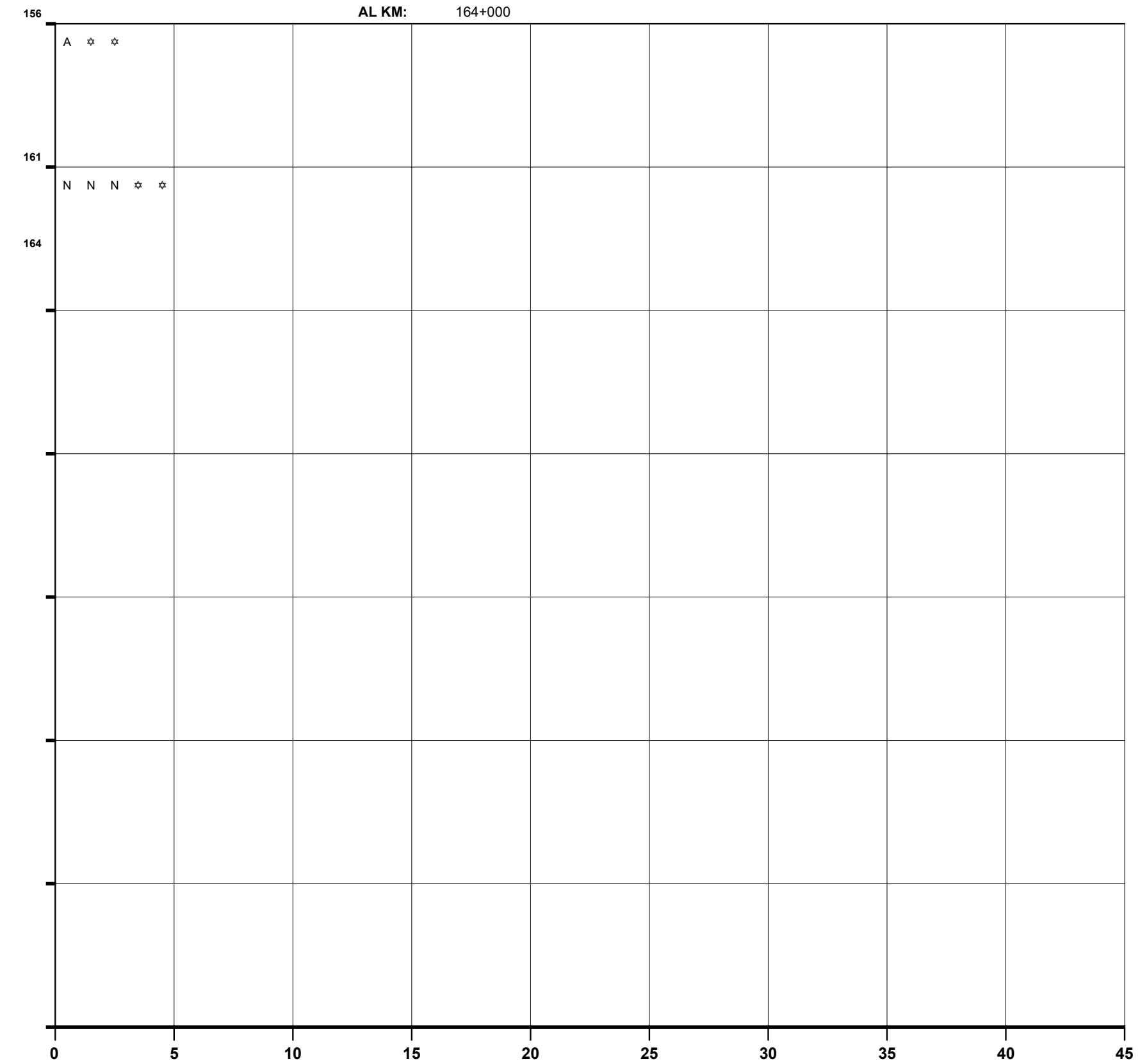

NUMERO Y CLASIFICACION DE ACCIDENTES

CLAVE	CLASIFICACION DEL ACCIDENTE	CLAVE	CLASIFICACION DEL ACCIDENTE
A	SALIDA DEL CAMINO	COLISION SOBRE EL CAMINO	
		G	OTRO VEHICULO MOTOR EN TRANSITO
SIN COLISION SOBRE EL CAMINO		**H**	OTRO VEHICULO MOTOR POR ALCANCE
B	VOLCADURA	**J**	VEHICULO MOTOR ESTACIONADO
C	CAIDA DE PASAJERO	**K**	FERROCARRIL
D	INCENDIO	**L**	BICICLETA
E	OTROS	**M**	ANIMAL
COLISION SOBRE EL CAMINO		**N**	OBJETO FIJO
F	PEATON (ATROPELLAMIENTO)	**O**	OTROS OBJETOS

ACCIDENTES EQUIVALENTES A DAÑOS MATERIALES
✞ UN MUERTO = 6 ACCIDENTES
✡ UN HERIDO = 2 ACCIDENTES

ACCIDENTES POR KILOMETRO
2008

CARRETERA: MEXICO - MORELIA - GUADALAJARA (MEX-15D)

TRAMO: MARAVATIO - LIMITE DE EDOS. (MICH./JAL.)

DEL KM: 165+000
AL KM: 200+000

KILOMETRO	MUERTOS	HERIDOS	DAÑOS MATERIALES ($)	CONDUCTOR	PEAO PAS	VEHICULO	CAMINO	GANADO	NATURAL
165	0	0	0	0	0	0	0	0	0
166	0	2	30,000	1	0	0	0	0	0
	0	0	0	0	0	0	0	0	0
	0	0	0	0	0	0	0	0	0
	0	0	0	0	0	0	0	0	0
170	0	0	0	0	0	0	0	0	0
	0	4	148,000	2	0	1	0	0	0
	0	0	0	0	0	0	0	0	0
	0	0	0	0	0	0	0	0	0
175	1	5	90,000	1	0	1	0	0	0
	0	0	0	0	0	0	0	0	0
	0	0	150,000	1	0	0	0	0	0
	0	6	300,000	1	0	0	0	0	0
	0	1	45,000	1	0	0	0	0	0
180	0	0	0	0	0	0	0	0	0
	0	0	0	0	0	0	0	0	0
	0	0	45,000	1	0	0	0	0	0
	0	0	0	0	0	0	0	0	0
	0	0	0	0	0	0	0	0	0
185	0	0	12,000	1	0	0	0	0	0
	0	0	0	0	0	0	0	0	0
	0	0	0	0	0	0	0	0	0
	0	0	0	0	0	0	0	0	0
	0	0	0	0	0	0	0	0	0
190	0	0	0	0	0	0	0	0	0
	1	7	185,000	3	0	0	0	0	0
	2	9	150,000	4	0	0	0	0	0
	0	0	0	0	0	0	0	0	0
	0	0	0	0	0	0	0	0	0
195	0	0	50,000	1	0	0	0	0	0
	0	0	0	0	0	0	0	0	0
	0	0	0	0	0	0	0	0	0
	0	5	150,000	3	0	0	0	0	0
	0	0	0	0	0	0	0	0	0
200	0	1	70,000	1	0	0	0	0	0

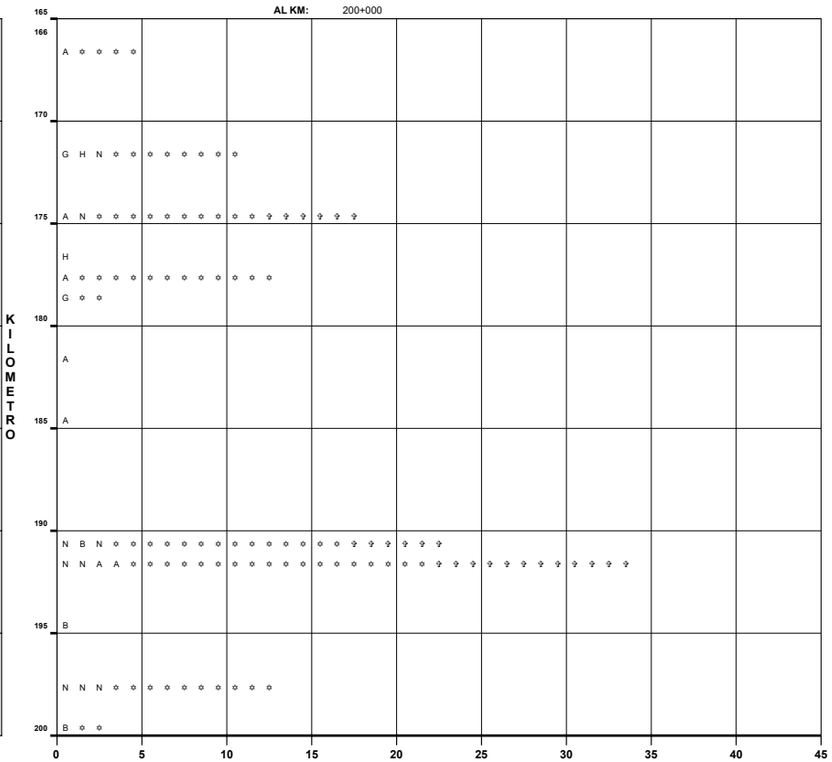

DEL KM: 200+000
AL KM: 235+000

KILOMETRO	MUERTOS	HERIDOS	DAÑOS MATERIALES ($)	CONDUCTOR	PEAO PAS	VEHICULO	CAMINO	GANADO	NATURAL
200	0	0	0	0	0	0	0	0	0
	2	9	160,000	4	0	0	0	0	0
	0	0	0	0	0	0	0	0	0
	2	3	40,000	0	0	0	1	0	0
	0	0	0	0	0	0	0	0	0
205	0	0	0	0	0	0	0	0	0
	0	0	40,000	1	0	0	0	0	0
	0	0	0	0	0	0	0	0	0
	0	0	0	0	0	0	0	0	0
210	0	1	40,000	1	0	0	0	0	0
	0	0	0	0	0	0	0	0	0
	0	0	0	0	0	0	0	0	0
	0	0	0	0	0	0	0	0	0
	2	1	40,000	1	0	0	0	0	0
215	0	0	0	0	0	0	0	0	0
	0	0	0	0	0	0	0	0	0
	0	4	4,000	1	0	0	0	0	0
	3	6	50,000	2	0	0	0	0	0
	0	7	20,000	1	0	0	0	0	0
220	0	0	0	0	0	0	0	0	0
	0	0	0	0	0	0	0	0	0
	0	4	37,000	1	0	0	0	0	0
	0	0	0	0	0	0	0	0	0
	0	0	0	0	0	0	0	0	0
225	0	0	0	0	0	0	0	0	0
	0	0	0	0	0	0	0	0	0
	0	0	0	0	0	0	0	0	0
	0	4	50,000	1	0	0	0	0	0
	0	0	0	0	0	0	0	0	0
230	0	0	0	0	0	0	0	0	0
	0	0	0	0	0	0	0	0	0
	0	0	0	0	0	0	0	0	0
	0	0	0	0	0	0	0	0	0
	0	0	0	0	0	0	0	0	0
235	0	0	0	0	0	0	0	0	0

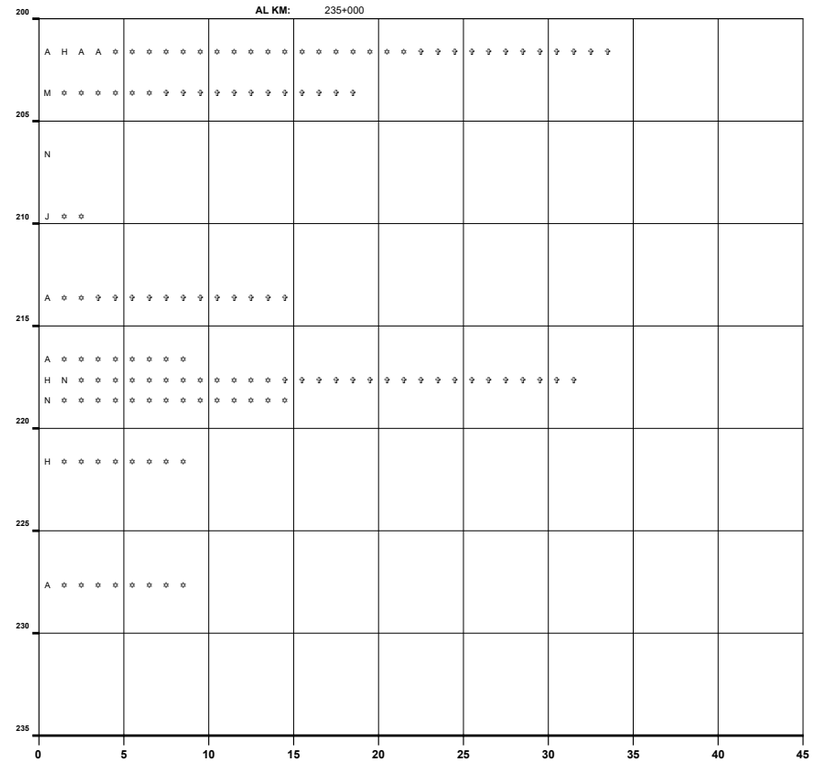

CLAVE	CLASIFICACION DEL ACCIDENTE	CLAVE	CLASIFICACION DEL ACCIDENTE
A	SALIDA DEL CAMINO	COLISION SOBRE EL CAMINO	
		G	OTRO VEHICULO MOTOR EN TRANSITO
SIN COLISION SOBRE EL CAMINO		**H**	OTRO VEHICULO MOTOR POR ALCANCE
B	VOLCADURA	**J**	VEHICULO MOTOR ESTACIONADO
C	CAIDA DE PASAJERO	**K**	FERROCARRIL
D	INCENDIO	**L**	BICICLETA
E	OTROS	**M**	ANIMAL
COLISION SOBRE EL CAMINO		**N**	OBJETO FIJO
F	PEATON (ATROPELLAMIENTO)	**O**	OTROS OBJETOS

ACCIDENTES EQUIVALENTES A DAÑOS MATERIALES

✟ UN MUERTO = 6 ACCIDENTES

✡ UN HERIDO = 2 ACCIDENTES

ACCIDENTES POR KILOMETRO
2 0 0 8

CARRETERA: MEXICO - MORELIA - GUADALAJARA (MEX-15D)

TRAMO: MARAVATIO - LIMITE DE EDOS. (MICH./JAL.)

DEL KM: 235+000
AL KM: 270+000

KILOMETRO	MUERTOS	HERIDOS	DAÑOS MATERIALES ($)	CONDUCTOR	PEAO PAS	VEHICULO	CAMINO	GANADO	ANTURAL	NUMERO Y CLASIFICACION DE ACCIDENTES
235	0	0	0	0	0	0	0	0	0	
	1	0	130,000	1	0	0	0	0	0	A ✝ ✝ ✝ ✝ ✝ ✝
	0	2	45,000	1	0	0	0	0	0	G ✡ ✡ ✡ ✡
	0	5	80,000	2	0	0	0	0	0	N A ✡ ✡ ✡ ✡ ✡ ✡ ✡ ✡ ✡ ✡
	0	0	0	0	0	0	0	0	0	
240	0	5	140,000	4	0	0	0	0	0	N A A B ✡ ✡ ✡ ✡ ✡ ✡ ✡ ✡ ✡ ✡
	0	0	0	0	0	0	0	0	0	
	0	0	0	0	0	0	0	0	0	
	0	0	20,000	1	0	0	0	0	0	
	0	0	0	0	0	0	0	0	0	G
245	0	0	0	0	0	0	0	0	0	
	0	0	0	0	0	0	0	0	0	
	0	0	0	0	0	0	0	0	0	
	0	0	0	0	0	0	0	0	0	
	0	0	0	0	0	0	0	0	0	
250	0	0	0	0	0	0	0	0	0	
	0	0	0	0	0	0	0	0	0	
	0	0	0	0	0	0	0	0	0	
	0	0	0	0	0	0	0	0	0	
	0	0	0	0	0	0	0	0	0	
255	0	0	0	0	0	0	0	0	0	
	0	0	0	0	0	0	0	0	0	
	0	13	125,000	1	0	0		2	0	M M N ✡
	0	0	0	0	0	0	0	0	0	
	0	5	15,000	1	0	0	0	0	0	B ✡ ✡ ✡ ✡ ✡ ✡ ✡ ✡ ✡ ✡
260	0	0	0	0	0	0	0	0	0	
	0	0	0	0	0	0	0	0	0	
	0	3	15,000	1	0	0	0	0	0	N ✡ ✡ ✡ ✡ ✡ ✡
	1	2	45,000	1	0	1	0	0	0	B B ✡ ✡ ✡ ✡ ✡ ✡ ✡ ✡ ✡ ✡
	0	0	0	0	0	0	0	0	0	
265	0	0	0	0	0	0	0	0	0	
	0	0	0	0	0	0	0	0	0	
	0	0	0	0	0	0	0	0	0	
	0	0	0	0	0	0	0	0	0	
	1	0	10,000	1	0	0	0	0	0	F ✝ ✝ ✝ ✝ ✝ ✝
270	0	0	0	0	0	0	0	0	0	
	0	0	0	0	0	0	0	0	0	
	0	0	0	0	0	0	0	0	0	
	0	0	0	0	0	0	0	0	0	
	0	2	25,000	1	0	0	0	0	0	A ✡ ✡ ✡ ✡
	0	0	0	0	0	0	0	0	0	

SALDOS — **CAUSAS**

NUMERO Y CLASIFICACION DE ACCIDENTES

DEL KM: 270+000
AL KM: 305+000

KILOMETRO	MUERTOS	HERIDOS	DAÑOS MATERIALES ($)	CONDUCTOR	PEAO PAS	VEHICULO	CAMINO	GANADO	ANTURAL	NUMERO Y CLASIFICACION DE ACCIDENTES
270	0	0	0	0	0	0	0	0	0	
	0	6	90,000	2	0	0	0	0	0	A N ✡ ✡ ✡ ✡ ✡ ✡ ✡ ✡ ✡ ✡ ✡ ✡
	0	0	0	0	0	0	0	0	0	
	1	1	30,000	1	0	0	0	0	0	N ✡ ✡ ✝ ✝ ✝ ✝ ✝ ✝
	0	0	0	0	0	0	0	0	0	
275	0	3	100,000	1	0	0	0	0	0	N ✡ ✡ ✡ ✡ ✡ ✡
	0	0	28,000	1	0	0	0	0	0	G
	0	0	0	0	0	0	0	0	0	
	0	0	0	0	0	0	0	0	0	
	0	0	3,000	1	0	0	0	0	0	
280	1	6	180,000	1	0	2	0	0	0	A
	0	0	0	0	0	0	0	0	0	B A A ✡ ✡ ✡ ✡ ✡ ✡ ✡ ✡ ✡ ✡ ✡ ✡ ✝ ✝ ✝ ✝ ✝ ✝
	0	0	0	0	0	0	0	0	0	
	0	0	0	0	0	0	0	0	0	
	0	0	0	0	0	0	0	0	0	
285	0	0	0	0	0	0	0	0	0	
	0	0	0	0	0	0	0	0	0	
	0	0	0	0	0	0	0	0	0	
	0	0	0	0	0	0	0	0	0	
	0	2	24,000	1	0	1	0	0	0	J N ✡ ✡ ✡ ✡
290	0	0	0	0	0	0	0	0	0	
	0	0	0	0	0	0	0	0	0	
	0	0	0	0	0	0	0	0	0	
	0	0	0	0	0	0	0	0	0	
	0	1	30,000	1	0	0	0	0	0	A ✡ ✡
295	0	0	0	0	0	0	0	0	0	
	0	0	0	0	0	0	0	0	0	
	0	0	0	0	0	0	0	0	0	
	0	0	0	0	0	0	0	0	0	
	0	0	0	0	0	0	0	0	0	
300	0	0	0	0	0	0	0	0	0	
	0	0	0	0	0	0	0	0	0	
	0	0	0	0	0	0	0	0	0	
	0	0	0	0	0	0	0	0	0	
	1	8	76,000	2	0	0	0	0	0	N H ✡ ✡ ✡ ✡ ✡ ✡ ✡ ✡ ✡ ✡ ✡ ✡ ✡ ✡ ✡ ✡ ✝ ✝ ✝ ✝
	0	0	70,000	1	0	0	0	0	0	A
	0	0	0	0	0	0	0	0	0	
	0	0	0	0	0	0	0	0	0	
	0	0	0	0	0	0	0	0	0	
305	0	0	0	0	0	0	0	0	0	

SALDOS — **CAUSAS**

NUMERO Y CLASIFICACION DE ACCIDENTES

CLAVE	CLASIFICACION DEL ACCIDENTE	CLAVE	CLASIFICACION DEL ACCIDENTE
A	SALIDA DEL CAMINO	COLISION SOBRE EL CAMINO	
		G	OTRO VEHICULO MOTOR EN TRANSITO
SIN COLISION SOBRE EL CAMINO		**H**	OTRO VEHICULO MOTOR POR ALCANCE
B	VOLCADURA	**J**	VEHICULO MOTOR ESTACIONADO
C	CAIDA DE PASAJERO	**K**	FERROCARRIL
D	INCENDIO	**L**	BICICLETA
E	OTROS	**M**	ANIMAL
COLISION SOBRE EL CAMINO		**N**	OBJETO FIJO
F	PEATON (ATROPELLAMIENTO)	**O**	OTROS OBJETOS

ACCIDENTES EQUIVALENTES A DAÑOS MATERIALES

✝ UN MUERTO = 6 ACCIDENTES

✡ UN HERIDO = 2 ACCIDENTES

ACCIDENTES POR KILOMETRO
2008

CARRETERA: MEXICO - MORELIA - GUADALAJARA (MEX-15D)
TRAMO: MARAVATIO - LIMITE DE EDOS. (MICH./JAL.)

DEL KM: 305+000
AL KM: 340+000

SALDOS MUERTOS	SALDOS HERIDOS	SALDOS DAÑOS MATERIALES ($)	CAUSAS CONDUCTOR	CAUSAS PEAO PAS	CAUSAS VEHICULO	CAUSAS CAMINO	CAUSAS GANADO	CAUSAS NATURAL	KILOMETRO	NUMERO Y CLASIFICACION DE ACCIDENTES
0	0	0	0	0	0	0	0	0	305	
0	0	0	0	0	0	0	0	0		
1	3	130,000	0	0	1	0	0	0		N ✡ ✡ ✡ ✡ ✡ ✡ ✟ ✟ ✟ ✟ ✟ ✟
0	0	0	0	0	0	0	0	0		
0	0	0	0	0	0	0	0	0		
0	0	0	0	0	0	0	0	0	310	
0	0	0	0	0	0	0	0	0		
0	0	200,000	0	0	1	0	0	0		D
1	0	130,000	2	0	0	0	0	0		N A ✟ ✟ ✟ ✟ ✟ ✟
0	0	0	0	0	0	0	0	0		
0	0	40,000	1	0	0	0	0	0	315	A
0	4	50,000	0	0	1	0	0	0		N ✡ ✡ ✡ ✡ ✡ ✡ ✡ ✡
0	0	0	0	0	0	0	0	0		
0	0	0	0	0	0	0	0	0		
0	0	3,000	0	0	1	0	0	0	320	E
0	0	0	0	0	0	0	0	0		
0	0	0	0	0	0	0	0	0		
1	6	60,000	0	0	1	0	0	0		B ✡ ✡ ✡ ✡ ✡ ✡ ✡ ✡ ✡ ✡ ✡ ✡ ✟ ✟ ✟ ✟
0	0	0	0	0	0	0	0	0		
0	0	0	0	0	0	0	0	0	325	
0	0	0	0	0	0	0	0	0		
0	0	0	0	0	0	0	0	0		
0	0	0	0	0	0	0	0	0		
0	2	25,000	1	0	0	0	0	0		A ✡ ✡ ✡ ✡
0	0	0	0	0	0	0	0	0	330	
0	0	70,000	1	0	0	0	0	0		A
0	0	0	0	0	0	0	0	0		
0	0	0	0	0	0	0	0	0		
0	0	0	0	0	0	0	0	0		
0	0	0	0	0	0	0	0	0	335	
0	0	0	0	0	0	0	0	0		
0	0	0	0	0	0	0	0	0		
0	0	0	0	0	0	0	0	0		
1	1	200,000	1	0	0	1		0		A M ✡ ✡ ✟ ✟ ✟ ✟ ✟ ✟
0	0	0	0	0	0	0	0	0	340	

0 5 10 15 20 25 30 35 40 45

NUMERO Y CLASIFICACION DE ACCIDENTES

DEL KM: 340+000
AL KM: 375+000

SALDOS MUERTOS	SALDOS HERIDOS	SALDOS DAÑOS MATERIALES ($)	CAUSAS CONDUCTOR	CAUSAS PEAO PAS	CAUSAS VEHICULO	CAUSAS CAMINO	CAUSAS GANADO	CAUSAS NATURAL	KILOMETRO	NUMERO Y CLASIFICACION DE ACCIDENTES
0	4	100,000	1	0	0	0	0	0	340	A ✡ ✡ ✡ ✡ ✡ ✡ ✡ ✡
0	0	0	0	0	0	0	0	0		
0	0	0	0	0	0	0	0	0		
3	7	50,000	1	0	0	0	0	0		A ✡ ✡ ✡ ✡ ✡ ✡ ✡ ✡ ✡ ✡ ✡ ✡ ✡ ✡ ✟
0	0	0	0	0	0	0	0	0		
0	0	0	0	0	0	0	0	0	345	
1	2	145,000	2	0	0	0	0	0		A A ✡ ✡ ✡ ✡ ✟ ✟ ✟ ✟ ✟ ✟
0	7	20,000	0	0	1	0	0	0		B ✡ ✡ ✡ ✡ ✡ ✡ ✡ ✡ ✡ ✡ ✡ ✡ ✡ ✡
0	3	30,000	1	0	0	0	0	0		A ✡ ✡ ✡ ✡ ✡ ✡
5	9	30,000	1	0	0	0	0	0	350	B ✡ ✡ ✡ ✡ ✡ ✡ ✡ ✡ ✡ ✡ ✡ ✡ ✡ ✡ ✡ ✡ ✟ + 6
2	3	225,000	1	0	2	0	0	0		B A A ✡ ✡ ✡ ✡ ✡ ✡ ✟ ✟ ✟ ✟ ✟ ✟ ✟ ✟ ✟ ✟ ✟ ✟ ✟
0	1	30,000	1	0	0	0	0	0		A ✡ ✡
1	0	60,000	0	0	1	0	0	0		B ✟ ✟ ✟ ✟ ✟ ✟
0	1	110,000	2	0	0	0	0	0		G A ✡ ✡
0	0	0	0	0	0	0	0	0	355	
1	1	50,000	1	0	0	0	0	0		A ✡ ✡ ✟ ✟ ✟ ✟ ✟ ✟ ✟
0	0	0	0	0	0	0	0	0		
0	2	35,000	1	0	1	0	0	0		A A ✡ ✡ ✡ ✡
0	0	0	0	0	0	0	0	0		
0	0	0	0	0	0	0	0	0	360	
0	0	20,500	0	0	1	0	0	0		H
0	0	0	0	0	0	0	0	0		
0	0	30,000	0	0	1	0	0	0		B
1	4	70,000	0	0	1	0	0	0		A ✡ ✡ ✡ ✡ ✡ ✡ ✡ ✡ ✡ ✟ ✟ ✟ ✟ ✟
0	6	70,000	2	0	0	0	0	0	365	B A ✡ ✡ ✡ ✡ ✡ ✡ ✡ ✡ ✡ ✡ ✡
0	0	0	0	0	0	0	0	0		
0	0	0	0	0	0	0	0	0		
0	0	0	0	0	0	0	0	0		
0	0	0	0	0	0	0	0	0		
0	0	0	0	0	0	0	0	0	370	
0	3	40,000	0	0	1	0	0	0		A ✡ ✡ ✡ ✡ ✡ ✡
0	0	0	0	0	0	0	0	0		
0	0	25,000	1	0	0	0	0	0		A
0	0	0	0	0	0	0	0	0		
0	0	0	0	0	0	0	0	0	375	

0 5 10 15 20 25 30 35 40 45

NUMERO Y CLASIFICACION DE ACCIDENTES

CLAVE	CLASIFICACION DEL ACCIDENTE	CLAVE	CLASIFICACION DEL ACCIDENTE
A	SALIDA DEL CAMINO	COLISION SOBRE EL CAMINO	
		G	OTRO VEHICULO MOTOR EN TRANSITO
SIN COLISION SOBRE EL CAMINO		**H**	OTRO VEHICULO MOTOR POR ALCANCE
B	VOLCADURA	**J**	VEHICULO MOTOR ESTACIONADO
C	CAIDA DE PASAJERO	**K**	FERROCARRIL
D	INCENDIO	**L**	BICICLETA
E	OTROS	**M**	ANIMAL
COLISION SOBRE EL CAMINO		**N**	OBJETO FIJO
F	PEATON (ATROPELLAMIENTO)	**O**	OTROS OBJETOS

ACCIDENTES EQUIVALENTES A DAÑOS MATERIALES
✟ UN MUERTO = 6 ACCIDENTES
✡ UN HERIDO = 2 ACCIDENTES

ACCIDENTES POR KILOMETRO
2008

CARRETERA: MEXICO - MORELIA - GUADALAJARA (MEX-15D)
TRAMO: MARAVATIO - LIMITE DE EDOS. (MICH./JAL.)

DEL KM: 375+000
AL KM: 397+000

SALDOS MUERTOS	SALDOS HERIDOS	SALDOS DAÑOS MATERIALES ($)	CAUSAS CONDUCTOR	CAUSAS PEAO - PAS	CAUSAS VEHICULO	CAUSAS CAMINO	CAUSAS GANADO	CAUSAS NATURAL	KILOMETRO
0	0	0	0	0	0	0	0	0	375
0	0	0	0	0	0	0	0	0	
1	6	170,000	4	0	0	0	0	0	
0	0	0	0	0	0	0	0	0	
0	0	0	0	0	0	0	0	0	380
0	0	0	0	0	0	0	0	0	
1	3	100,000	2	0	0	0	0	0	
0	0	0	0	0	0	0	0	0	
0	0	0	0	0	0	0	0	0	
0	0	0	0	0	0	0	0	0	385
0	0	0	0	0	0	0	0	0	
0	0	0	0	0	0	0	0	0	
0	3	120,000	1	0	0	0	0	0	
0	4	80,000	0	0	1	0	0	0	
0	0	20,000	1	0	0	0	0	0	390
0	0	0	0	0	0	0	0	0	
0	0	0	0	0	0	0	0	0	
0	0	0	0	0	0	0	0	0	
0	3	41,000	0	0	2	0	0	0	
1	1	80,000	1	0	0	0	0	0	395
0	0	0	0	0	0	0	0	0	
0	0	0	0	0	0	0	0	0	397
0	0	0	0	0	0	0	0	0	
0	0	0	0	0	0	0	0	0	
0	0	0	0	0	0	0	0	0	

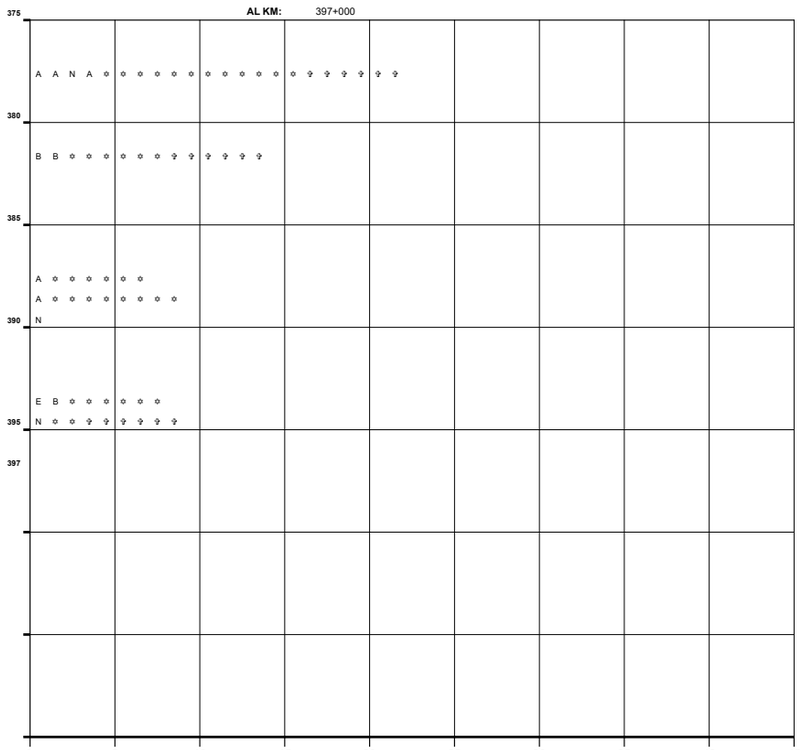

NUMERO Y CLASIFICACION DE ACCIDENTES

CLAVE	CLASIFICACION DEL ACCIDENTE	CLAVE	CLASIFICACION DEL ACCIDENTE
A	SALIDA DEL CAMINO	COLISION SOBRE EL CAMINO	
		G	OTRO VEHICULO MOTOR EN TRANSITO
SIN COLISION SOBRE EL CAMINO		**H**	OTRO VEHICULO MOTOR POR ALCANCE
B	VOLCADURA	**J**	VEHICULO MOTOR ESTACIONADO
C	CAIDA DE PASAJERO	**K**	FERROCARRIL
D	INCENDIO	**L**	BICICLETA
E	OTROS	**M**	ANIMAL
COLISION SOBRE EL CAMINO		**N**	OBJETO FIJO
F	PEATON (ATROPELLAMIENTO)	**O**	OTROS OBJETOS

ACCIDENTES EQUIVALENTES A DAÑOS MATERIALES
✟ UN MUERTO = 6 ACCIDENTES
✡ UN HERIDO = 2 ACCIDENTES

ACCIDENTES POR KILOMETRO
2008

CARRETERA: MORELIA - LAZARO CARDENAS (MEX-14D)

TRAMO: PATZCUARO - LÁZARO CÁRDENAS

DEL KM: 47+800

AL KM: 82+000

SALDOS			CAUSAS						KILOMETRO	
MUERTOS	HERIDOS	DAÑOS MATERIALES ($)	CONDUCTOR	PEAO PAS	VEHICULO	CAMINO	GANADO	A NATURAL		
0	0	0	0	0	0	0	0	0	48	
0	0	0	0	0	0	0	0	0		
0	1	10,000	1	0	0	0	0	0		N ✡ ✡
0	0	0	0	0	0	0	0	0		
1	4	217,000	2	0	0	0	0	0	52	G G ✡ ✡ ✡ ✡ ✡ ✡ ✡ ✡ ✡ ✡ ✡ ✡
0	0	0	0	0	0	0	0	0		
0	2	615,000	1	0	0	0	0	0		G ✡ ✡ ✡ ✡
0	0	0	0	0	0	0	0	0		
0	0	0	0	0	0	0	0	0		
0	0	0	0	0	0	0	0	0	57	
0	0	0	0	0	0	0	0	0		
0	0	0	0	0	0	0	0	0		
0	0	0	0	0	0	0	0	0		
0	0	0	0	0	0	0	0	0		
0	0	0	0	0	0	0	0	0	62	
0	0	40,000	1	0	0	0	0	0		A
0	0	0	0	0	0	0	0	0		
0	0	30,000	1	0	0	0	0	0		A
0	0	0	0	0	0	0	0	0		
0	0	0	0	0	0	0	0	0	67	
0	0	0	0	0	0	0	0	0		
0	0	0	0	0	0	0	0	0		
0	0	0	0	0	0	0	0	0		
0	0	0	0	0	0	0	0	0		
1	1	60,000	1	0	0	0	0	0	72	N ✡ ✡ ✡ ✡ ✡ ✡ ✡ ✡
0	0	0	0	0	0	0	0	0		
0	0	0	0	0	0	0	0	0		
0	0	0	0	0	0	0	0	0		
1	2	50,000	1	0	0	0	0	0		G ✡ ✡ ✡ ✡ ✡ ✡ ✡ ✡ ✡ ✡
0	1	20,000	1	0	0	0	0	0	77	H ✡ ✡
0	1	10,000	1	0	0	0	0	0		A ✡ ✡
1	0	80,000	1	0	0	0	0	0		G ✡ ✡ ✡ ✡ ✡ ✡
0	3	60,000	1	0	0	0	0	0		H ✡ ✡ ✡ ✡ ✡ ✡
0	0	0	0	0	0	0	0	0		
1	0	60,000	1	0	0	0	0	0	82	G ✡ ✡ ✡ ✡ ✡ ✡

0 5 10 15 20 25 30 35 40 45

NUMERO Y CLASIFICACION DE ACCIDENTES

DEL KM: 82+000

AL KM: 117+000

SALDOS			CAUSAS						KILOMETRO	
MUERTOS	HERIDOS	DAÑOS MATERIALES ($)	CONDUCTOR	PEAO PAS	VEHICULO	CAMINO	GANADO	A NATURAL		
1	1	0	0	1	0	0	0	0	82	F ✡ ✡ ✡ ✡ ✡ ✡ ✡ ✡
0	0	0	0	0	0	0	0	0		
2	1	165,000	2	0	0	0	0	0		H A ✡ ✡ ✡ ✡ ✡ ✡ ✡ ✡ ✡ ✡ ✡ ✡ ✡
0	1	42,000	1	0	0	0	0	0		G ✡ ✡
0	0	60,000	1	0	0	0	0	0	87	H
0	6	280,000	1	0	2	0	0	0		N A H ✡ ✡ ✡ ✡ ✡ ✡ ✡ ✡ ✡ ✡ ✡ ✡
0	0	0	0	0	0	0	0	0		
0	0	0	0	0	0	0	0	0		
1	1	30,000	1	0	0	0	0	0		N ✡ ✡ ✡ ✡ ✡ ✡ ✡ ✡
0	0	0	0	0	0	0	0	0	92	
0	3	28,000	1	0	0	0	0	0		N ✡ ✡ ✡ ✡ ✡ ✡
0	0	0	0	0	0	0	0	0		
0	2	25,000	1	0	0	0	0	0		G ✡ ✡ ✡ ✡
1	5	200,000	3	0	0	0	0	0		G H G ✡ ✡ ✡ ✡ ✡ ✡ ✡ ✡ ✡ ✡ ✡ ✡ ✡ ✡ ✡
0	0	0	0	0	0	0	0	0	97	
2	0	220,000	2	0	0	0	0	0		G H ✡ ✡ ✡ ✡ ✡ ✡ ✡ ✡ ✡ ✡ ✡ ✡
0	0	0	0	0	0	0	0	0		
0	2	60,000	2	0	0	0	0	0		N A ✡ ✡ ✡ ✡
0	0	0	0	0	0	0	0	0		
0	1	2,000	1	0	0	0	0	0	102	A ✡ ✡
0	0	0	0	0	0	0	0	0		
0	0	0	0	0	0	0	0	0		
0	0	0	0	0	0	0	0	0		
0	0	0	0	0	0	0	0	0		
0	0	0	0	0	0	0	0	0	107	
0	0	70,000	2	0	0	0	0	0		N A
0	0	0	0	0	0	0	0	0		
0	0	0	0	0	0	0	0	0		
0	0	0	0	0	0	0	0	0		
0	0	0	0	0	0	0	0	0	112	
0	0	0	0	0	0	0	0	0		
0	0	0	0	0	0	0	0	0		
0	0	0	0	0	0	0	0	0		
2	1	100,000	1	0	0	0	0	0		G ✡ ✡ ✡ ✡ ✡ ✡ ✡ ✡ ✡ ✡ ✡ ✡ ✡
2	8	20,000	0	0	1	0	0	0	117	B ✡

0 5 10 15 20 25 30 35 40 45

NUMERO Y CLASIFICACION DE ACCIDENTES

CLAVE	CLASIFICACION DEL ACCIDENTE	CLAVE	CLASIFICACION DEL ACCIDENTE
A	SALIDA DEL CAMINO	COLISION SOBRE EL CAMINO	
		G	OTRO VEHICULO MOTOR EN TRANSITO
SIN COLISION SOBRE EL CAMINO		**H**	OTRO VEHICULO MOTOR POR ALCANCE
B	VOLCADURA	**J**	VEHICULO MOTOR ESTACIONADO
C	CAIDA DE PASAJERO	**K**	FERROCARRIL
D	INCENDIO	**L**	BICICLETA
E	OTROS	**M**	ANIMAL
COLISION SOBRE EL CAMINO		**N**	OBJETO FIJO
F	PEATON (ATROPELLAMIENTO)	**O**	OTROS OBJETOS

ACCIDENTES EQUIVALENTES A DAÑOS MATERIALES

✟ UN MUERTO = 6 ACCIDENTES

✡ UN HERIDO = 2 ACCIDENTES

ACCIDENTES POR KILOMETRO
2008

CARRETERA: MORELIA - LAZARO CARDENAS (MEX-14D)

TRAMO: PATZCUARO - LÁZARO CÁRDENAS

DEL KM: 117+000

AL KM: 152+000

SALDOS: MUERTOS	SALDOS: HERIDOS	SALDOS: DAÑOS MATERIALES ($)	CAUSAS: CONDUCTOR	CAUSAS: PEAON	CAUSAS: PASAJERO	CAUSAS: VEHICULO	CAUSAS: CAMINO	CAUSAS: GANADO	CAUSAS: ANATURAL	KILOMETRO	Clave(s)
1	0	120,000	1	0	0	0	0	0	0	117	G ✝ ✝ ✝ ✝ ✝ ✝
0	0	0	0	0	0	0	0	0	0	118	
0	0	0	0	0	0	0	0	0	0	119	
0	0	0	0	0	0	0	0	0	0	120	
1	3	110,000	1	0	0	0	0	0	0	121	
0	2	275,000	2	0	0	0	0	0	0	122	G ✡ ✡ ✡ ✡ ✡ ✡ ✡ ✡ ✝ ✝ ✝ ✝
0	0	0	0	0	0	0	0	0	0	123	N G ✡ ✡ ✡ ✡
1	6	130,000	3	0	0	0	0	0	0	124	
0	6	50,000	2	0	0	0	0	0	0	125	A G A ✡ ✡ ✡ ✡ ✡ ✡ ✡ ✡ ✡ ✡ ✡ ✝ ✝ ✝ ✝ ✝ ✝
0	0	100,000	1	0	0	0	0	0	0	126	A A ✡ ✡ ✡ ✡ ✡ ✡ ✡ ✡ ✡ ✡ ✡ ✡
0	0	100,000	1	0	0	0	0	0	0	127	A
0	0	0	0	0	0	0	0	0	0	128	
0	0	0	0	0	0	0	0	0	0	129	A
0	0	0	0	0	0	0	0	0	0	130	
0	0	42,000	2	0	0	0	0	0	0	131	
0	0	0	0	0	0	0	0	0	0	132	J G
0	0	0	0	0	0	0	0	0	0	133	
0	0	0	0	0	0	0	0	0	0	134	
0	4	20,000	1	0	0	0	0	0	0	135	
0	0	0	0	0	0	0	0	0	0	136	A ✡ ✡ ✡ ✡ ✡ ✡ ✡ ✡
1	5	56,000	1	0	0	0	0	0	0	137	
0	6	120,000	2	0	0	0	0	0	0	138	H ✡ ✡ ✡ ✡ ✡ ✡ ✡ ✡ ✡ ✡ ✝ ✝ ✝ ✝ ✝ ✝
0	5	130,000	3	0	0	0	0	0	0	139	G H ✡ ✡ ✡ ✡ ✡ ✡ ✡ ✡ ✡ ✡ ✡
0	2	86,000	2	0	0	0	0	0	0	140	N A J ✡ ✡ ✡ ✡ ✡ ✡ ✡ ✡ ✡ ✡
0	0	0	0	0	0	0	0	0	0	141	H G ✡ ✡ ✡ ✡
0	0	0	0	0	0	0	0	0	0	142	
0	0	0	0	0	0	0	0	0	0	143	
0	0	0	0	0	0	0	0	0	0	144	
0	0	0	0	0	0	0	0	0	0	145	
1	4	60,000	1	0	1			1	0	146	M B N ✡ ✡ ✡ ✡ ✡ ✡ ✡ ✡ ✝ ✝ ✝ ✝ ✝ ✝
0	0	0	0	0	0	0	0	0	0	147	
2	0	130,000	1	0	0	0	0	0	0	148	A ✝ ✝ ✝ ✝ ✝ ✝ ✝ ✝ ✝ ✝ ✝ ✝
0	0	0	0	0	0	0	0	0	0	149	
0	0	0	0	0	0	0	0	0	0	150	
3	1	100,000	1	0	0	0	0	0	0	151	H ✡ ✡ ✝ ✝ ✝ ✝ ✝ ✝ ✝ ✝ ✝ ✝ ✝ ✝ ✝ ✝ ✝ ✝ ✝ ✝
0	1	60,000	1	0	0	0	0	0	0	152	A ✡ ✡

0 5 10 15 20 25 30 35 40 45

NUMERO Y CLASIFICACION DE ACCIDENTES

DEL KM: 152+000

AL KM: 187+000

SALDOS: MUERTOS	SALDOS: HERIDOS	SALDOS: DAÑOS MATERIALES ($)	CAUSAS: CONDUCTOR	CAUSAS: PEAON	CAUSAS: PASAJERO	CAUSAS: VEHICULO	CAUSAS: CAMINO	CAUSAS: GANADO	CAUSAS: ANATURAL	KILOMETRO	Clave(s)
0	3	60,000	1	0	0	0	0	0	0	152	
0	0	0	0	0	0	0	0	0	0	153	G ✡ ✡ ✡ ✡ ✡ ✡
0	0	0	0	0	0	0	0	0	0	154	
0	0	0	0	0	0	0	0	0	0	155	
0	0	0	0	0	0	0	0	0	0	156	
0	0	0	0	0	0	0	0	0	0	157	
0	0	0	0	0	0	0	0	0	0	158	
0	0	0	0	0	0	0	0	0	0	159	
0	0	0	0	0	0	0	0	0	0	160	
0	0	0	0	0	0	0	0	0	0	161	
0	0	0	0	0	0	0	0	0	0	162	
3	5	30,002	1	0	0	0	0	0	0	163	A ✡ ✡ ✡ ✡ ✡ ✡ ✡ ✡ ✡ ✝
0	0	0	0	0	0	0	0	0	0	164	
0	4	68,000	1	0	0	0	0	0	0	165	G ✡ ✡ ✡ ✡ ✡ ✡ ✡ ✡
0	0	90,000	1	0	0	0	0	0	0	166	G
0	0	90,000	2	0	0	0	0	0	0	167	A N
0	0	0	0	0	0	0	0	0	0	168	
0	0	0	0	0	0	0	0	0	0	169	
0	0	0	0	0	0	0	0	0	0	170	
0	0	0	0	0	0	0	0	0	0	171	
0	0	0	0	0	0	0	0	0	0	172	
0	0	0	0	0	0	0	0	0	0	173	
0	0	0	0	0	0	0	0	0	0	174	
0	0	0	0	0	0	0	0	0	0	175	
0	0	60,000	1	0	0	0	0	0	0	176	N
0	0	100,000	1	0	0	0	0	0	0	177	G
0	0	0	0	0	0	0	0	0	0	178	
0	1	65,000	1	0	0	0	0	0	0	179	N ✡ ✡
0	0	0	0	0	0	0	0	0	0	180	
2	1	280,000	1	0	0	0	0	0	0	181	G ✡ ✡ ✝ ✝ ✝ ✝ ✝ ✝ ✝ ✝ ✝ ✝ ✝ ✝
0	0	0	0	0	0	0	0	0	0	182	
1	0	35,000	1	0	0	0	0	0	0	183	B ✝ ✝ ✝ ✝ ✝ ✝
0	2	70,000	0	0	0		1	0	0	184	M ✡ ✡ ✡ ✡
0	0	0	0	0	0	0	0	0	0	185	
1	5	658,000	3	0	0	0	0	0	0	186	N G N ✡ ✡ ✡ ✡ ✡ ✡ ✡ ✡ ✡ ✝ ✝ ✝ ✝ ✝ ✝ ✝ ✝
0	0	0	0	0	0	0	0	0	0	187	

0 5 10 15 20 25 30 35 40 45

NUMERO Y CLASIFICACION DE ACCIDENTES

CLAVE	CLASIFICACION DEL ACCIDENTE
A	SALIDA DEL CAMINO
SIN COLISION SOBRE EL CAMINO	
B	VOLCADURA
C	CAIDA DE PASAJERO
D	INCENDIO
E	OTROS
COLISION SOBRE EL CAMINO	
F	PEATON (ATROPELLAMIENTO)

CLAVE	CLASIFICACION DEL ACCIDENTE
COLISION SOBRE EL CAMINO	
G	OTRO VEHICULO MOTOR EN TRANSITO
H	OTRO VEHICULO MOTOR POR ALCANCE
J	VEHICULO MOTOR ESTACIONADO
K	FERROCARRIL
L	BICICLETA
M	ANIMAL
N	OBJETO FIJO
O	OTROS OBJETOS

ACCIDENTES EQUIVALENTES A DAÑOS MATERIALES

✝ UN MUERTO = 6 ACCIDENTES

✡ UN HERIDO = 2 ACCIDENTES

ACCIDENTES POR KILOMETRO
2008

CARRETERA: MORELIA - LAZARO CARDENAS (MEX-14D)
TRAMO: PATZCUARO - LÁZARO CÁRDENAS

DEL KM: 187+000
AL KM: 222+000

SALDOS MUERTOS	SALDOS HERIDOS	SALDOS DAÑOS MATERIALES ($)	CAUSAS CONDUCTOR	CAUSAS PEAO PASAJERO	CAUSAS VEHICULO	CAUSAS CAMINO	CAUSAS GANADO	CAUSAS NATURAL	KILOMETRO	CLAVES
2	8	60,000	1	0	0	0	0	0	187	G ✡
0	0	0	0	0	0	0	0	0		
2	6	20,000	0	0	1	0	0	0		N ✡
0	0	0	0	0	0	0	0	0		
0	0	0	0	0	0	0	0	0	192	
0	0	0	0	0	0	0	0	0		
0	0	90,000	1	0	0	0	0	0		H
0	0	50,000	0	0	1	0	0	0		N
0	0	0	0	0	0	0	0	0		
0	0	0	0	0	0	0	0	0	197	
3	3	100,000	1	0	0	0	0	0		B ✡
1	4	135,000	1	0	1	0	0	0		G B ✡ ✡ ✡ ✡ ✡ ✡ ✡ ✡ ✡ ✡ ✡ ✡ ✡ ✡
1	0	50,000	0	0	1	0	0	0		N ✡ ✡ ✡ ✡ ✡ ✡
0	0	0	0	0	0	0	0	0		
0	0	0	0	0	0	0	0	0	202	
0	0	35,000	1	0	0	0	0	0		J
0	0	70,000	0	0	1	0	0	0		D
0	3	65,000	1	0	0	0	0	0		G ✡ ✡ ✡ ✡ ✡ ✡
0	0	0	0	0	0	0	0	0		
0	0	0	0	0	0	0	0	0	207	
0	0	0	0	0	0	0	0	0		
0	4	150,000	1	0	0	0	0	0		G ✡ ✡ ✡ ✡ ✡ ✡ ✡ ✡
0	0	45,000	1	0	0	0	0	0		N
0	0	0	0	0	0	0	0	0		
0	0	0	0	0	0	0	0	0	212	
0	0	0	0	0	0	0	0	0		
0	0	0	0	0	0	0	0	0		
0	0	0	0	0	0	0	0	0		
0	0	0	0	0	0	0	0	0		
0	0	0	0	0	0	0	0	0	217	
0	0	15,000	1	0	0	0	0	0		N
0	0	0	0	0	0	0	0	0		
0	3	66,600	2	0	0	0	0	0		H N ✡ ✡ ✡ ✡ ✡ ✡
0	2	20,000	1	0	0	0	0	0		J ✡ ✡ ✡ ✡
0	0	0	0	0	0	0	0	0	222	

0 5 10 15 20 25 30 35 40 45

NUMERO Y CLASIFICACION DE ACCIDENTES

DEL KM: 222+000
AL KM: 257+000

SALDOS MUERTOS	SALDOS HERIDOS	SALDOS DAÑOS MATERIALES ($)	CAUSAS CONDUCTOR	CAUSAS PEAO PASAJERO	CAUSAS VEHICULO	CAUSAS CAMINO	CAUSAS GANADO	CAUSAS NATURAL	KILOMETRO	CLAVES
0	0	0	0	0	0	0	0	0	222	
0	0	0	0	0	0	0	0	0		
0	0	0	0	0	0	0	0	0		
0	0	0	0	0	0	0	0	0		
0	0	30,000	1	0	0	0	0	0	227	N
0	0	0	0	0	0	0	0	0		
0	0	580,000	1	0	1	0	0	0		A G
0	0	0	0	0	0	0	0	0		
0	0	0	0	0	0	0	0	0		
0	0	0	0	0	0	0	0	0	232	
0	0	500	0	0	1	0	0	0		E
0	0	0	0	0	0	0	0	0		
0	0	0	0	0	0	0	0	0		
0	0	0	0	0	0	0	0	0		
0	0	0	0	0	0	0	0	0	237	
0	0	0	0	0	0	0	0	0		
0	0	0	0	0	0	0	0	0		
0	4	300,000	1	0	0	0	0	0		N ✡ ✡ ✡ ✡ ✡ ✡ ✡ ✡
0	0	0	0	0	0	0	0	0		
0	0	0	0	0	0	0	0	0	242	
0	0	0	0	0	0	0	0	0		
0	0	0	0	0	0	0	0	0		
0	0	0	0	0	0	0	0	0		
0	0	0	0	0	0	0	0	0		
0	0	0	0	0	0	0	0	0	247	
0	0	0	0	0	0	0	0	0		
1	1	120,000	1	0	0	0	0	0		G ✡ ✡ ✡ ✡ ✡ ✡ ✡ ✡
0	0	0	0	0	0	0	0	0		
0	0	0	0	0	0	0	0	0		
0	0	0	0	0	0	0	0	0		
0	0	0	0	0	0	0	0	0	252	
0	0	0	0	0	0	0	0	0		
0	0	0	0	0	0	0	0	0		
0	0	0	0	0	0	0	0	0		
0	0	0	0	0	0	0	0	0		
0	0	0	0	0	0	0	0	0	257	

0 5 10 15 20 25 30 35 40 45

NUMERO Y CLASIFICACION DE ACCIDENTES

CLAVE	CLASIFICACION DEL ACCIDENTE	CLAVE	CLASIFICACION DEL ACCIDENTE
A	SALIDA DEL CAMINO	COLISION SOBRE EL CAMINO	
		G	OTRO VEHICULO MOTOR EN TRANSITO
SIN COLISION SOBRE EL CAMINO		**H**	OTRO VEHICULO MOTOR POR ALCANCE
B	VOLCADURA	**J**	VEHICULO MOTOR ESTACIONADO
C	CAIDA DE PASAJERO	**K**	FERROCARRIL
D	INCENDIO	**L**	BICICLETA
E	OTROS	**M**	ANIMAL
COLISION SOBRE EL CAMINO		**N**	OBJETO FIJO
F	PEATON (ATROPELLAMIENTO)	**O**	OTROS OBJETOS

ACCIDENTES EQUIVALENTES A DAÑOS MATERIALES
✡ UN MUERTO = 6 ACCIDENTES
✡ UN HERIDO = 2 ACCIDENTES

ACCIDENTES POR KILOMETRO
2008

CARRETERA: MORELIA - LAZARO CARDENAS (MEX-14D)
TRAMO: PATZCUARO - LÁZARO CÁRDENAS

DEL KM: 257+000
AL KM: 292+000

KILOMETRO	SALDOS: MUERTOS	SALDOS: HERIDOS	SALDOS: DAÑOS MATERIALES ($)	CAUSAS: CONDUCTOR	CAUSAS: PEAO PAS	CAUSAS: VEHICULO	CAUSAS: CAMINO	CAUSAS: GANADO	CAUSAS: NATURAL
257	0	0	0	0	0	0	0	0	0
	0	0	0	0	0	0	0	0	0
	0	0	0	0	0	0	0	0	0
	0	0	0	0	0	0	0	0	0
	0	0	0	0	0	0	0	0	0
262	0	0	0	0	0	0	0	0	0
	0	0	0	0	0	0	0	0	0
	0	0	0	0	0	0	0	0	0
	0	0	0	0	0	0	0	0	0
	0	0	0	0	0	0	0	0	0
267	0	0	0	0	0	0	0	0	0
	0	0	0	0	0	0	0	0	0
	0	0	0	0	0	0	0	0	0
	0	0	0	0	0	0	0	0	0
	0	0	0	0	0	0	0	0	0
272	0	0	0	0	0	0	0	0	0
	0	0	0	0	0	0	0	0	0
	0	0	0	0	0	0	0	0	0
	0	0	0	0	0	0	0	0	0
	0	0	0	0	0	0	0	0	0
277	0	0	0	0	0	0	0	0	0
	0	0	0	0	0	0	0	0	0
	0	0	0	0	0	0	0	0	0
	0	0	0	0	0	0	0	0	0
	0	0	0	0	0	0	0	0	0
282	0	0	0	0	0	0	0	0	0
	0	0	0	0	0	0	0	0	0
	0	0	0	0	0	0	0	0	0
	0	0	0	0	0	0	0	0	0
	0	0	0	0	0	0	0	0	0
287	0	0	0	0	0	0	0	0	0
	0	0	0	0	0	0	0	0	0
	0	0	0	0	0	0	0	0	0
	0	0	0	0	0	0	0	0	0
	0	0	0	0	0	0	0	0	0
292	0	0	0	0	0	0	0	0	0
	0	0	0	0	0	0	0	0	0
	0	0	0	0	0	0	0	0	0
	0	0	0	0	0	0	0	0	0
	0	0	0	0	0	0	0	0	0

0 5 10 15 20 25 30 35 40 45

NUMERO Y CLASIFICACION DE ACCIDENTES

DEL KM: 292+000
AL KM: 310+700

KILOMETRO	SALDOS: MUERTOS	SALDOS: HERIDOS	SALDOS: DAÑOS MATERIALES ($)	CAUSAS: CONDUCTOR	CAUSAS: PEAO PAS	CAUSAS: VEHICULO	CAUSAS: CAMINO	CAUSAS: GANADO	CAUSAS: NATURAL
292	0	0	0	0	0	0	0	0	0
	0	0	0	0	0	0	0	0	0
	0	0	0	0	0	0	0	0	0
	0	0	0	0	0	0	0	0	0
	0	0	0	0	0	0	0	0	0
297	0	0	0	0	0	0	0	0	0
	0	0	0	0	0	0	0	0	0
	0	0	0	0	0	0	0	0	0
	0	0	0	0	0	0	0	0	0
	0	0	0	0	0	0	0	0	0
302	0	0	0	0	0	0	0	0	0
	0	0	0	0	0	0	0	0	0
	0	0	0	0	0	0	0	0	0
	0	0	0	0	0	0	0	0	0
	0	0	0	0	0	0	0	0	0
307	0	0	41,000	2	0	0	0	0	0
	0	3	73,000	2	0	0	0	0	0
	0	2	200,000	2	0	0	0	0	0
	0	0	0	0	0	0	0	0	0
	0	0	0	0	0	0	0	0	0
310									
315									
320									
325									
330									

H N
G N ✡ ✡ ✡ ✡ ✡ ✡
G J ✡ ✡ ✡ ✡

0 5 10 15 20 25 30 35 40 45

NUMERO Y CLASIFICACION DE ACCIDENTES

CLAVE	CLASIFICACION DEL ACCIDENTE	CLAVE	CLASIFICACION DEL ACCIDENTE
A	SALIDA DEL CAMINO	COLISION SOBRE EL CAMINO	
		G	OTRO VEHICULO MOTOR EN TRANSITO
SIN COLISION SOBRE EL CAMINO		**H**	OTRO VEHICULO MOTOR POR ALCANCE
B	VOLCADURA	**J**	VEHICULO MOTOR ESTACIONADO
C	CAIDA DE PASAJERO	**K**	FERROCARRIL
D	INCENDIO	**L**	BICICLETA
E	OTROS	**M**	ANIMAL
COLISION SOBRE EL CAMINO		**N**	OBJETO FIJO
F	PEATON (ATROPELLAMIENTO)	**O**	OTROS OBJETOS

ACCIDENTES EQUIVALENTES A DAÑOS MATERIALES
✟ UN MUERTO = 6 ACCIDENTES
✡ UN HERIDO = 2 ACCIDENTES

CAUSANTE PRINCIPAL DEL ACCIDENTE (en porcentaje)
2 0 0 8

M I C H O A C A N

CARRETERA Y TRAMO	CONDUCTOR	PEATON O PASAJERO	VEHICULO	CAMINO	IRRUPCION DE GANADO	AGENTE NATURAL
ACAMBARO - MORELIA LIM. DE EDOS. GTO/MICH - T. SAN JOSE	90.48	4.76	4.76			
ACALPICAN - TECOMAN ACALPICAN - LIM. DE EDOS. MICH/COL	86.96		4.35	4.35	4.35	
ATLACUMULCO - MORELIA LIM. DE EDOS. MEX/MICH - MORELIA	98.31			1.69		
BRISEÑAS - SAHUAYO BRISEÑAS - T. SAHUAYO	90.00		10.00			
CARAPAN - PLAYA AZUL T. CARAPAN - PLAYA AZUL	92.31		4.40		3.30	
HUAJUMBARO - ZINAPECUARO T. HUAJUMBARO - ZINAPECUARO	100.00					
JIQUILPAN - COLIMA JIQUILPAN - LIM. EDOS. MICH/JAL	76.47		5.88		17.65	
JIQUILPAN - GUADALAJARA JIQUILPAN - LIM. DE EDOS. MICH/JAL	100.00					
LA PIEDAD - CARAPAN LA PIEDAD - T. CARAPAN	94.29		2.86	2.86		
LA PIEDAD - GUADALAJARA LA PIEDAD - LIM. DE EDOS. MICH/JAL	100.00					
ZIHUATANEJO - LA MIRA LA ORILLA - LAZARO CARDENAS	94.12	5.88				
MORELIA - JIQUILPAN MORELIA - JIQUILPAN	96.99		2.26		0.75	
MORELIA - PATZCUARO MORELIA - T. TZURUMUTARO	93.39	1.65	2.48	0.83	1.65	
MORELIA - SALAMANCA MORELIA - LIM. DE EDOS. MICH/GTO	93.62	2.13	4.26			
OPOPEO - TACAMBARO OPOPEO - TACAMBARO	100.00					
PATZCUARO - URUAPAN PATZCUARO - URUAPAN	96.67	3.33				

CAUSANTE PRINCIPAL DEL ACCIDENTE (en porcentaje)
2 0 0 8

M I C H O A C A N

CARRETERA Y TRAMO	CONDUCTOR	PEATON O PASAJERO	VEHICULO	CAMINO	IRRUPCION DE GANADO	AGENTE NATURAL
QUIROGA - TEPALCATEPEC QUIROGA - TEPALCATEPEC	95.24	0.95		1.90	1.90	
RINCONADA - LA PIEDAD T. RINCONADA - LA PIEDAD	96.15	3.85				
TEMAZCAL - CD. ALTAMIRANO EL LIMON - LIM. DE EDOS. MICH/GRO	90.24		7.32		2.44	
TOLUCA - MORELIA LIM. DE EDOS. MEX/MICH - MORELIA	97.44	0.85	0.85		0.85	
ESTACION PATTI - BRISEÑAS T. ESTACION PATTI - BRISEÑAS	97.14		2.86			
ZAMORA - VISTA HERMOSA ZAMORA - T. VISTA HERMOSA	100.00					
ZIHUATANEJO - LA MIRA LIM. DE EDOS. GRO/MICH - LA MIRA	96.77	3.23				
ZITACUARO - EL LIMON ZITACUARO - T. EL LIMON	95.24		4.76			
MEXICO - MORELIA - GUADALAJARA (D) LIM. DE EDOS. MEX/MICH - MARAVATIO	81.48		14.81		3.70	
MEXICO - MORELIA - GUADALAJARA (D) MARAVATIO - LIM. DE EDOS. MICH/JAL	77.12		19.49	0.85	2.54	
MORELIA - LAZARO CARDENAS (D) PATZCUARO - LAZARO CARDENAS	87.04	0.93	10.19		1.85	

TOTAL DE CAUSANTES PRINCIPALES DEL ACCIDENTE (en porcentaje)

M I C H O A C A N	92.47	0.84	4.64	0.53	1.52	

DATOS DEL LUGAR DEL ACCIDENTE Y CONTROL DEL TRANSITO
2 0 0 8

M I C H O A C A N

CARRETERA Y TRAMO	ALINEAMIENTO VERTICAL				ALINEAMIENTO HORIZONTAL												CONTROL DE TRANSITO EXISTENTE												
	PENDIENTE	CIMA	COLUMPIO	A NIVEL	TANGENTE	CURVA ABIERTA	CURVA CERRADA	ENTRONQUE	PUENTE O TUNEL	INTERSECCION	CALLEJON	ACCESO PRIVADO	CRUCE FFCC	ZONA PORTUARIA	TRAMO EN CONSTRUCCION	OTRO	SEÑAL INFORMATIVA	SEÑAL PREVENTIVA	SEÑAL RESTRICTIVA	SEMAFORO	AGENTE O GUARDAVIA	BARRERA O ISLETA	RAYAS LATERALES	RAYA CENTRAL	VIBRADORES	ABANDERAMIENTO	BANDEREROS	OTRO CONTROL	SIN CONTROL
ACAMBARO - MORELIA LIM. DE EDOS. GTO/MICH - T. SAN JOSE	7			14	16	1	2	2									21	20	20				20	21					
ACALPICAN - TECOMAN ACALPICAN - LIM. DE EDOS. MICH/COL	10	1		12	9	7	7										13	14	18				21	21					
ATLACUMULCO - MORELIA LIM. DE EDOS. MEX/MICH - MORELIA	34			25	33	11	15										53	56	55				58	58	1			1	
BRISEÑAS - SAHUAYO BRISEÑAS - T. SAHUAYO				10	8			2									5	8	8				10	10					
CARAPAN - PLAYA AZUL T. CARAPAN - PLAYA AZUL	62			29	30	20	37	2					2				83	88	88	1			81	86					
HUAJUMBARO - ZINAPECUARO T. HUAJUMBARO - ZINAPECUARO	15			2	4	2	11										15	16	16				16	17					
JIQUILPAN - COLIMA JIQUILPAN - LIM. EDOS. MICH/JAL	11			6	9	2	5	1									12	17	17				17	17					
JIQUILPAN - GUADALAJARA JIQUILPAN - LIM. DE EDOS. MICH/JAL	4			9	9	2	2										10	12	12	3			13	13	2				
LA PIEDAD - CARAPAN LA PIEDAD - T. CARAPAN	17			18	27	3	4	1									33	35	34	2		1	33	33	1				
LA PIEDAD - GUADALAJARA LA PIEDAD - LIM. DE EDOS. MICH/JAL	7			7	13			1									14	14	14				13	13	1	1			
ZIHUATANEJO - LA MIRA LA ORILLA - LAZARO CARDENAS	1			16	15		1	1									15	16	17	4	1		17	16					

DATOS DEL LUGAR DEL ACCIDENTE Y CONTROL DEL TRANSITO
2 0 0 8

M I C H O A C A N

CARRETERA Y TRAMO	ALINEAMIENTO VERTICAL				ALINEAMIENTO HORIZONTAL												CONTROL DE TRANSITO EXISTENTE												
	PENDIENTE	CIMA	COLUMPIO	A NIVEL	TANGENTE	CURVA ABIERTA	CURVA CERRADA	ENTRONQUE	PUENTE O TUNEL	INTERSECCION	CALLEJON	ACCESO PRIVADO	CRUCE FFCC	ZONA PORTUARIA	TRAMO EN CONSTRUCCION	OTRO	SEÑAL INFORMATIVA	SEÑAL PREVENTIVA	SEÑAL RESTRICTIVA	SEMAFORO	AGENTE O GUARDAVIA	BARRERA O ISLETA	RAYAS LATERALES	RAYA CENTRAL	VIBRADORES	ABANDERAMIENTO	BANDEREROS	OTRO CONTROL	SIN CONTROL
MORELIA - JIQUILPAN MORELIA - JIQUILPAN	84			49	78	15	33	7									124	131	132				128	128		1	1	2	
MORELIA - PATZCUARO MORELIA - T. TZURUMUTARO	58			63	97	16	5	3									116	120	121			1	117	117				1	
MORELIA - SALAMANCA MORELIA - LIM. DE EDOS. MICH/GTO	23			24	36	7	4										46	47	47			6	46	46		1		2	
OPOPEO - TACAMBARO OPOPEO - TACAMBARO	14			1	3	3	8			1							13	14	14				14	14					
PATZCUARO - URUAPAN PATZCUARO - URUAPAN	27			3	14	7	8	1									27	30	30				30	30					
QUIROGA - TEPALCATEPEC QUIROGA - TEPALCATEPEC	48			57	67	13	20	3		2							93	98	100			1	95	96	1			3	
RINCONADA - LA PIEDAD T. RINCONADA - LA PIEDAD	16			10	12	8	5	1									24	25	25				21	22		1		1	
TEMAZCAL - CD. ALTAMIRANO EL LIMON - LIM. DE EDOS. MICH/GRO	16			25	24	6	10	1									24	32	36				30	36					
TOLUCA - MORELIA LIM. DE EDOS. MEX/MICH - MORELIA	86			31	67	26	15	9									115	117	115	9			84	98	6	1	1	37	
ESTACION PATTI - BRISEÑAS T. ESTACION PATTI - BRISEÑAS	8			27	30	4	1										32	35	35			1	28	31	2				

DATOS DEL LUGAR DEL ACCIDENTE Y CONTROL DEL TRANSITO
2 0 0 8

M I C H O A C A N

CARRETERA Y TRAMO	ALINEAMIENTO VERTICAL				ALINEAMIENTO HORIZONTAL												CONTROL DE TRANSITO EXISTENTE												
	PENDIENTE	CIMA	COLUMPIO	A NIVEL	TANGENTE	CURVA ABIERTA	CURVA CERRADA	ENTRONQUE	PUENTE O TUNEL	INTERSECCION	CALLEJON	ACCESO PRIVADO	CRUCE FFCC	ZONA PORTUARIA	TRAMO EN CONSTRUCCION	OTRO	SEÑAL INFORMATIVA	SEÑAL PREVENTIVA	SEÑAL RESTRICTIVA	SEMAFORO	AGENTE O GUARDAVIA	BARRERA O ISLETA	RAYAS LATERALES	RAYA CENTRAL	VIBRADORES	ABANDERAMIENTO	BANDEREROS	OTRO CONTROL	SIN CONTROL
ZAMORA - VISTA HERMOSA ZAMORA - T. VISTA HERMOSA	8			15	15	3	4			1							22	23	23				21	21		1			
ZIHUATANEJO - LA MIRA LIM. DE EDOS. GRO/MICH - LA MIRA	4	2		25	27	2		1	1								28	27	29			1	29	29					
ZITACUARO - EL LIMON ZITACUARO - T. EL LIMON	15			6	9	2	9									1	19	19	19				13	16				7	1
MEXICO - MORELIA - GUADALAJARA (D) LIM. DE EDOS. MEX/MICH - MARAVATIO	17			10	13	8	6										25	26	26				27	27		1	1		
MEXICO - MORELIA - GUADALAJARA (D) MARAVATIO - LIM. DE EDOS. MICH/JAL	82			36	89	22	7										115	118	117			1	116	117		1		1	
MORELIA - LAZARO CARDENAS (D) PATZCUARO - LAZARO CARDENAS	67	1	1	39	84	20	4										106	106	105		1	3	103	101				3	

TOTAL DATOS DEL LUGAR DEL ACCIDENTE Y CONTROL DEL TRANSITO

M I C H O A C A N	741	4	1	569	838	210	223	36	1	4			2			1	1 203	1 264	1 273	19	2	15	1 201	1 234	14	8	3	58	1

CIRCUNSTANCIAS QUE CONTRIBUYERON AL ACCIDENTE
2 0 0 8

M I C H O A C A N

CARRETERA Y TRAMO	DEL CONDUCTOR O PEATON														DEL VEHICULO										DEL CAMINO							AGENTE NATURAL					
	IMPRUDENCIA O INTENCION	VELOCIDAD EXCESIVA	INVADIO CARRIL CONTRARIO	REBASO INDEBIDAMENTE	NO RESPETO LA SEÑAL DE ALTO	NO RESPETO SEMAFORO	NO CEDIO EL PASO	NO GUARDO DISTANCIA	VIRO INDEBIDAMENTE	MAL ESTACIONADO	ESTADO DE EBRIEDAD	BAJO EFECTOS DE DROGA	DORMITANDO	DESLUMBRAMIENTO	LLANTAS	FRENOS	DIRECCION	SUSPENSION	LUCES	EJES	TRANSMISION	MOTOR	SOBRECUPO O SOBRECARGA	EXCESO DE DIMENSIONES	IRRUPCION DE GANADO	DESPERFECTOS	FALTA DE SEÑALES	OBJETOS EN EL CAMINO	MOJADO	RESBALOSO	OTROS	LLUVIA	NIEVE O GRANIZO	NIEBLA O HUMO	TOLVANERA	VIENTOS FUERTES	OTROS
ACAMBARO - MORELIA LIM. DE EDOS. GTO/MICH - T. SAN JOSE	1	9	5				2		1		2									1																	
ACALPICAN - TECOMAN ACALPICAN - LIM. DE EDOS. MICH/COL	1	7	12																					1	1			1									
ATLACUMULCO - MORELIA LIM. DE EDOS. MEX/MICH - MORELIA		31	21				1	1	1	1	2																	1									
BRISEÑAS - SAHUAYO BRISEÑAS - T. SAHUAYO		4	1	1				1	2														1														
CARAPAN - PLAYA AZUL T. CARAPAN - PLAYA AZUL		52	20	1	1		3	4			3						2			1			1		3												
HUAJUMBARO - ZINAPECUARO T. HUAJUMBARO - ZINAPECUARO		8	7					1					1																								
JIQUILPAN - COLIMA JIQUILPAN - LIM. EDOS. MICH/JAL		7	4								2				1										3												
JIQUILPAN - GUADALAJARA JIQUILPAN - LIM. DE EDOS. MICH/JAL		4	3				2	1			3																										
LA PIEDAD - CARAPAN LA PIEDAD - T. CARAPAN	1	15	8				3	2	2	1	1								1									1									
LA PIEDAD - GUADALAJARA LA PIEDAD - LIM. DE EDOS. MICH/JAL		3	6				2	2			1																										
ZIHUATANEJO - LA MIRA LA ORILLA - LAZARO CARDENAS	1	9	2			1		4																													
MORELIA - JIQUILPAN MORELIA - JIQUILPAN	3	66	31	2	1		10	7	5	1	3					2		1							1												
MORELIA - PATZCUARO MORELIA - T. TZURUMUTARO	5	73	5	1			15	6	3	2	4		1		2		1								2			1									
MORELIA - SALAMANCA MORELIA - LIM. DE EDOS. MICH/GTO	1	26	5				3	2	1	1	6					1		1																			
OPOPEO - TACAMBARO OPOPEO - TACAMBARO		6	7					1			1																										

CIRCUNSTANCIAS QUE CONTRIBUYERON AL ACCIDENTE
2 0 0 8

M I C H O A C A N

CARRETERA Y TRAMO	DEL CONDUCTOR O PEATON														DEL VEHICULO										DEL CAMINO							AGENTE NATURAL					
	IMPRUDENCIA O INTENCION	VELOCIDAD EXCESIVA	INVADIO CARRIL CONTRARIO	REBASO INDEBIDAMENTE	NO RESPETO LA SEÑAL DE ALTO	NO RESPETO SEMAFORO	NO CEDIO EL PASO	NO GUARDO DISTANCIA	VIRO INDEBIDAMENTE	MAL ESTACIONADO	ESTADO DE EBRIEDAD	BAJO EFECTOS DE DROGA	DORMITANDO	DESLUMBRAMIENTO	LLANTAS	FRENOS	DIRECCION	SUSPENSION	LUCES	EJES	TRANSMISION	MOTOR	SOBRECUPO O SOBRECARGA	EXCESO DE DIMENSIONES	IRRUPCION DE GANADO	DESPERFECTOS	FALTA DE SEÑALES	OBJETOS EN EL CAMINO	MOJADO	RESBALOSO	OTROS	LLUVIA	NIEVE O GRANIZO	NIEBLA O HUMO	TOLVANERA	VIENTOS FUERTES	OTROS
PATZCUARO - URUAPAN PATZCUARO - URUAPAN	1	13	8				1	4			2			1																							
QUIROGA - TEPALCATEPEC QUIROGA - TEPALCATEPEC	1	50	22	3			11	4	7		3														2						2						
RINCONADA - LA PIEDAD T. RINCONADA - LA PIEDAD	1	18	5				1	1																													
TEMAZCAL - CD. ALTAMIRANO EL LIMON - LIM. DE EDOS. MICH/GRO		22	7	4			1				3					1		1		1					1												
TOLUCA - MORELIA LIM. DE EDOS. MEX/MICH - MORELIA	2	52	20			1	17	4	2		16		1									1			1												
ESTACION PATTI - BRISEÑAS T. ESTACION PATTI - BRISEÑAS	5	12	5	2			1	7			2								1																		
ZAMORA - VISTA HERMOSA ZAMORA - T. VISTA HERMOSA	1	10	6				1	1	3		1																										
ZIHUATANEJO - LA MIRA LIM. DE EDOS. GRO/MICH - LA MIRA	4	9	6	1			3	4	1		3																										
ZITACUARO - EL LIMON ZITACUARO - T. EL LIMON		9	5				3	1			2					1																					
MEXICO - MORELIA - GUADALAJARA (D) LIM. DE EDOS. MEX/MICH - MARAVATIO	1	19							1				1		3								1		1												
MEXICO - MORELIA - GUADALAJARA (D) MARAVATIO - LIM. DE EDOS. MICH/JAL	2	83	3						2		1				19	1	1			1		1			3			1									
MORELIA - LAZARO CARDENAS (D) PATZCUARO - LAZARO CARDENAS	6	52	21	1				6	5	3	1				5	3						1	1	1	2												

TOTAL DE CIRCUNSTANCIAS QUE CONTRIBUYERON AL ACCIDENTE

M I C H O A C A N	37	669	245	16	2	2	80	64	36	9	62		4	1	30	9	4	3	2	4		3	4	2	20			5			2						

ACCIDENTES POR TIPO DE VEHICULO
2 0 0 8

M I C H O A C A N

CARRETERA Y TRAMO	# DE ACC.	ACCIDENTES POR TIPO DE VEHICULO																							
		A	A-A	A-B	A-C	A-B-C	B	B-B	B-C	C	C-C	A-M	A-O	A-B-O	A-C-O	A-M-O	B-M	B-O	C-M	C-O	M	M-M	M-O	O	O-O
ACAMBARO - MORELIA LIM. DE EDOS. GTO/MICH - T. SAN JOSE	21	9	12																						
ACALPICAN - TECOMAN ACALPICAN - LIM. DE EDOS. MICH/COL	23	7	7		4	1				2	1								1						
ATLACUMULCO - MORELIA LIM. DE EDOS. MEX/MICH - MORELIA	59	23	19	6	1					3	1	2	2						1	1					
BRISEÑAS - SAHUAYO BRISEÑAS - T. SAHUAYO	10	4	3	1						1			1												
CARAPAN - PLAYA AZUL T. CARAPAN - PLAYA AZUL	91	36	25	1	9					15	2	1	1					1							
HUAJUMBARO - ZINAPECUARO T. HUAJUMBARO - ZINAPECUARO	17	8	5	1	1								2												
JIQUILPAN - COLIMA JIQUILPAN - LIM. EDOS. MICH/JAL	17	8	3		3					1										1	1				
JIQUILPAN - GUADALAJARA JIQUILPAN - LIM. DE EDOS. MICH/JAL	13	4	7		1					1															
LA PIEDAD - CARAPAN LA PIEDAD - T. CARAPAN	35	16	8	2	4					1		2									1		1		
LA PIEDAD - GUADALAJARA LA PIEDAD - LIM. DE EDOS. MICH/JAL	14	2	3		6					1			1										1		
ZIHUATANEJO - LA MIRA LA ORILLA - LAZARO CARDENAS	17	5	7									2	2						1						
MORELIA - JIQUILPAN MORELIA - JIQUILPAN	133	46	48	2	17					6	2	5	3		1				1		1		1		
MORELIA - PATZCUARO MORELIA - T. TZURUMUTARO	121	66	30	3	6		2			3	3	1	3	1							2		1		
MORELIA - SALAMANCA MORELIA - LIM. DE EDOS. MICH/GTO	47	19	13	1	7					4			1						1		1				
OPOPEO - TACAMBARO OPOPEO - TACAMBARO	15	6	8		1																				
PATZCUARO - URUAPAN PATZCUARO - URUAPAN	30	10	8		5					3			2								1		1		
QUIROGA - TEPALCATEPEC QUIROGA - TEPALCATEPEC	105	37	43	3	9		1		2	2		2	6												

ACCIDENTES POR TIPO DE VEHICULO
2 0 0 8

M I C H O A C A N

CARRETERA Y TRAMO	# DE ACC.	ACCIDENTES POR TIPO DE VEHICULO																							
		A	A-A	A-B	A-C	A-B-C	B	B-B	B-C	C	C-C	A-M	A-O	A-B-O	A-C-O	A-M-O	B-M	B-O	C-M	C-O	M	M-M	M-O	O	O-O
RINCONADA - LA PIEDAD T. RINCONADA - LA PIEDAD	26	13	6		4					3															
TEMAZCAL - CD. ALTAMIRANO EL LIMON - LIM. DE EDOS. MICH/GRO	41	17	14		3					3		3												1	
TOLUCA - MORELIA LIM. DE EDOS. MEX/MICH - MORELIA	117	41	46	3	7		2			3	1	3	5		1			1			2		1	1	
ESTACION PATTI - BRISEÑAS T. ESTACION PATTI - BRISEÑAS	35	10	3	2	4					3	7		4		1					1					
ZAMORA - VISTA HERMOSA ZAMORA - T. VISTA HERMOSA	23	5	7	2	5					1	1		2												
ZIHUATANEJO - LA MIRA LIM. DE EDOS. GRO/MICH - LA MIRA	31	6	19	1	1					1		3													
ZITACUARO - EL LIMON ZITACUARO - T. EL LIMON	21	11	6		1					2		1													
MEXICO - MORELIA - GUADALAJARA (D) LIM. DE EDOS. MEX/MICH - MARAVATIO	27	19	1		1		1		1	3											1				
MEXICO - MORELIA - GUADALAJARA (D) MARAVATIO - LIM. DE EDOS. MICH/JAL	118	95	7		6		2			4	2		2												
MORELIA - LAZARO CARDENAS (D) PATZCUARO - LAZARO CARDENAS	108	43	29	6	10					7	7		4								1			1	

TOTAL DE ACCIDENTES POR TIPO DE VEHICULO

TOTALES	1 315	566	387	34	116	1	8		3	73	27	25	41	1	3			2	5	3	11		6	3	
PORCENTAJES	100.00	43.04	29.43	2.59	8.82	0.08	0.61	0.00	0.23	5.55	2.05	1.90	3.12	0.08	0.23	0.00	0.00	0.15	0.38	0.23	0.84	0.00	0.46	0.23	0.00

TIPO DE VEHICULO

A.- AUTOMOVIL Y PICK-UP

B.- AUTOBUSES

C.- CAMION SENCILLO Y COMBINADO

M.- MOTOCICLETAS Y BICICLETAS

O.- OTROS (MAQ. AGRICOLA, DE CONST, TREN, VEH. FUGADOS DEL SITIO)

TIPO DE VEHICULOS INVOLUCRADOS

2 0 0 8

M I C H O A C A N

CARRETERA Y TRAMO	TIPO DE VEHICULOS INVOLUCRADOS																																																TOTAL DE VEH.
	A	A-A		A-B		A-C		A-B-C			B	B-B		B-C		C	C-C		A-M		A-O		A-B-O			A-C-O			A-M-O			B-M		B-O		C-M		C-O		M	M-M		M-O		O	O-O		
ACAMBARO - MORELIA LIM. DE EDOS. GTO/MICH - T. SAN JOSE	9	12	14																																														35
ACALPICAN - TECOMAN ACALPICAN - LIM. DE EDOS. MICH/COL	7	7	8			4	4	1	1	1						2	1	1																	1	1											39
ATLACUMULCO - MORELIA LIM. DE EDOS. MEX/MICH - MORELIA	23	19	22	6	6	1	1									3	1	1	2	2	4	2													1	1	1	1									97
BRISEÑAS - SAHUAYO BRISEÑAS - T. SAHUAYO	4	3	3	1	1											1					1	1																										15
CARAPAN - PLAYA AZUL T. CARAPAN - PLAYA AZUL	36	25	29	1	1	11	10									15	2	3	1	1	1	1											1	1													139
HUAJUMBARO - ZINAPECUARO T. HUAJUMBARO - ZINAPECUARO	8	5	6	1	1	2	1														3	2																										29
JIQUILPAN - COLIMA JIQUILPAN - LIM. EDOS. MICH/JAL	8	3	3			3	3									1																					1	1	1								24
JIQUILPAN - GUADALAJARA JIQUILPAN - LIM. DE EDOS. MICH/JAL	4	7	10			2	1									1																																25
LA PIEDAD - CARAPAN LA PIEDAD - T. CARAPAN	16	8	10	2	2	4	4									1			2	2																			1			1	1				54
LA PIEDAD - GUADALAJARA LA PIEDAD - LIM. DE EDOS. MICH/JAL	2	3	4			8	7									1					1	1																				1	1				29
ZIHUATANEJO - LA MIRA LA ORILLA - LAZARO CARDENAS	5	7	10																2	2	3	2													1	1											33
MORELIA - JIQUILPAN MORELIA - JIQUILPAN	46	48	55	3	2	19	18									6	2	2	5	6	3	3				1	1	1							1	1			1			1	1				226
MORELIA - PATZCUARO MORELIA - T. TZURUMUTARO	66	30	31	3	3	6	6				2					3	3	3	1	1	3	3	1	1	1														2			1	1				171
MORELIA - SALAMANCA MORELIA - LIM. DE EDOS. MICH/GTO	19	13	14	1	1	7	8									4					1	1													1	1			1								72
OPOPEO - TACAMBARO OPOPEO - TACAMBARO	6	8	9			1	1																																									25
PATZCUARO - URUAPAN PATZCUARO - URUAPAN	10	8	9			5	5									3					3	2																	1			1	1				48
QUIROGA - TEPALCATEPEC QUIROGA - TEPALCATEPEC	37	43	48	3	3	9	9				1			2	2	2			2	2	6	6																									175

TIPO DE VEHICULOS INVOLUCRADOS

2 0 0 8

M I C H O A C A N

CARRETERA Y TRAMO	TIPO DE VEHICULOS INVOLUCRADOS																																															TOTAL DE VEH.
	A	A-A		A-B		A-C		A-B-C			B	B-B		B-C		C	C-C		A-M		A-O		A-B-O			A-C-O			A-M-O			B-M		B-O		C-M		C-O		M	M-M		M-O		O	O-O		
RINCONADA - LA PIEDAD T. RINCONADA - LA PIEDAD	13	6	7			4	4									3																																37
TEMAZCAL - CD. ALTAMIRANO EL LIMON - LIM. DE EDOS. MICH/GRO	17	14	15			3	3									3			3	3																									1			62
TOLUCA - MORELIA LIM. DE EDOS. MEX/MICH - MORELIA	41	46	49	3	3	7	7				2					3	1	1	3	3	5	5				1	1	1						1	1					2			1	1	1			189
ESTACION PATTI - BRISEÑAS T. ESTACION PATTI - BRISEÑAS	10	3	3	2	2	4	5									3	7	8			4	4				1	1	1									1	1									60
ZAMORA - VISTA HERMOSA ZAMORA - T. VISTA HERMOSA	5	7	7	2	2	5	5									1	1	1			3	2																										41
ZIHUATANEJO - LA MIRA LIM. DE EDOS. GRO/MICH - LA MIRA	6	19	22	1	1	1	1									1			3	3																												58
ZITACUARO - EL LIMON ZITACUARO - T. EL LIMON	11	6	6			1	1									2			1	1																												29
MEXICO - MORELIA - GUADALAJARA (D) LIM. DE EDOS. MEX/MICH - MARAVATIO	19	1	1			1	1				1			1	1	3																								1								30
MEXICO - MORELIA - GUADALAJARA (D) MARAVATIO - LIM. DE EDOS. MICH/JAL	95	7	8			7	6				2					4	2	2			2	2																										137
MORELIA - LAZARO CARDENAS (D) PATZCUARO - LAZARO CARDENAS	43	29	33	6	7	8	10									7	7	7			4	4																		1					1			167

TOTAL DE TIPO DE VEHICULOS INVOLUCRADOS

TOTALES	566	387	436	35	35	123	121	1	1	1	8			3	3	73	27	29	25	26	47	41	1	1	1	3	3	3						2	2	5	5	3	3	11			6	6	3			2 046
	566	823		70		244		3			8			6		73	56		51		88		3			9								4		10		6		11			12		3			2 046

TIPO DE VEHICULO	TOTAL DE VEHICULOS	PORCENTAJE %
A	1624	79%
B	50	2%
C	265	13%
M	48	2%
O	59	3%
T	2046	100%

TIPO DE VEHICULO
A.- AUTOMOVIL Y PICK-UP
B.- AUTOBUSES
C.- CAMION SENCILLO Y COMBINADO
M.- MOTOCICLETAS Y BICICLETAS
O.- OTROS (MAQ. AGRICOLA, DE CONST, TREN, VEH. FUGADOS DEL SITIO)

RESUMEN DE ACCIDENTES DE TRANSITO 2 0 0 8

RED DE CARRETERA FEDERAL LIBRE Y DE CUOTA

M I C H O A C A N

CLASIFICACION	LONGITUD (km)	ACCIDENTES	HERIDOS	MUERTOS	DAÑOS MATERIALES (MILLONES $)	VEH/km (MILLONES)	INDICE DE ACCIDENTES (A)
LIBRE	2,192.100	1,062	1,260	207	40.094	3,876.584	0.274
CUOTA	537.700	253	426	95	15.216	977.313	0.259
RESUMEN DEL ESTADO	2,729.800	1,315	1,686	302	55.309	4,853.897	0.271

NOTA:

(A) INDICE DE ACCIDENTES POR MILLON DE VEHICULOS - KILOMETRO