E S T A D I S T I C A

A C C I D E N T E S D E T R A N S I T O

2008

N U E V O L E Ó N

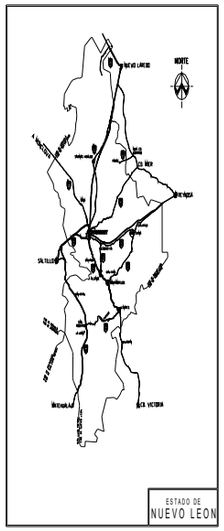

INFORMACION GENERAL

N U E V O L E Ó N

● **SUPERFICIE**	***64,203***	***km².***
● **POBLACIÓN 2008**	***4,199,292***	***HABITANTES***
	2,090,673	***HOMBRES***
	2,108,619	***MUJERES***
● **DENSIDAD DE POBLACIÓN 2008**	***65.406***	***HAB./km².***
● **VEHÍCULOS REGISTRADOS 2008**	***1,743,646***	***VEHICULOS***
● **HABITANTES POR VEHÍCULO 2008**	***2.408***	***HAB./VEH.***
● **INDICE DE MOTORIZACIÓN 2008**	***0.415***	***VEH./HAB.***

● *LONGITUD Y TIPO DE SUPERFICIE DE LA RED CARRETERA (km.)*

CONCEPTO	PAVIMENTADA			REVESTIDA	TERRACERIA	TOTAL
	DOS CARRILES	CUATRO CARRILES	MAS DE CUATRO CARRILES			
Federal libre	771.00	373.00	-	-	-	1,144.00
Federal cuota	-	254.02	-	-	-	254.02
Estatal libre	2,674.00	17.00	-	-	-	2,691.00
Estatal cuota	7.00	104.00	-	-	-	111.00
Rural	113.00	-	-	2,902.00	-	3,015.00
Brechas	-	-	-	-	-	-
						7,215.02

● *UTILIZACION DE LAS CARRETERAS*

RANGOS DE VOLUMEN EN TDPA	FEDERAL LIBRE AFORADA		ESTATAL LIBRE AFORADA		FEDERAL Y/O ESTATAL CUOTA AFORADA	
	LONGITUD	PORCENTAJE	LONGITUD	PORCENTAJE	LONGITUD	PORCENTAJE
1 - 2,000	83.50	6.25	746.90	68.54	-	-
2,001 - 5,000	291.48	21.80	163.60	15.01	10.50	2.88
5,001 - 10,000	423.42	31.67	123.20	11.31	290.22	79.51
10,001 - MAS	538.53	40.28	56.00	5.14	64.30	17.62
TOTAL	1,336.93	100.00	1,089.70	100.00	365.02	100.00

NOTA:

TDPA.- TRANSITO DIARIO PROMEDIO ANUAL

INDICE DE ACCIDENTES
POR MILLON DE VEHICULOS-KILOMETRO

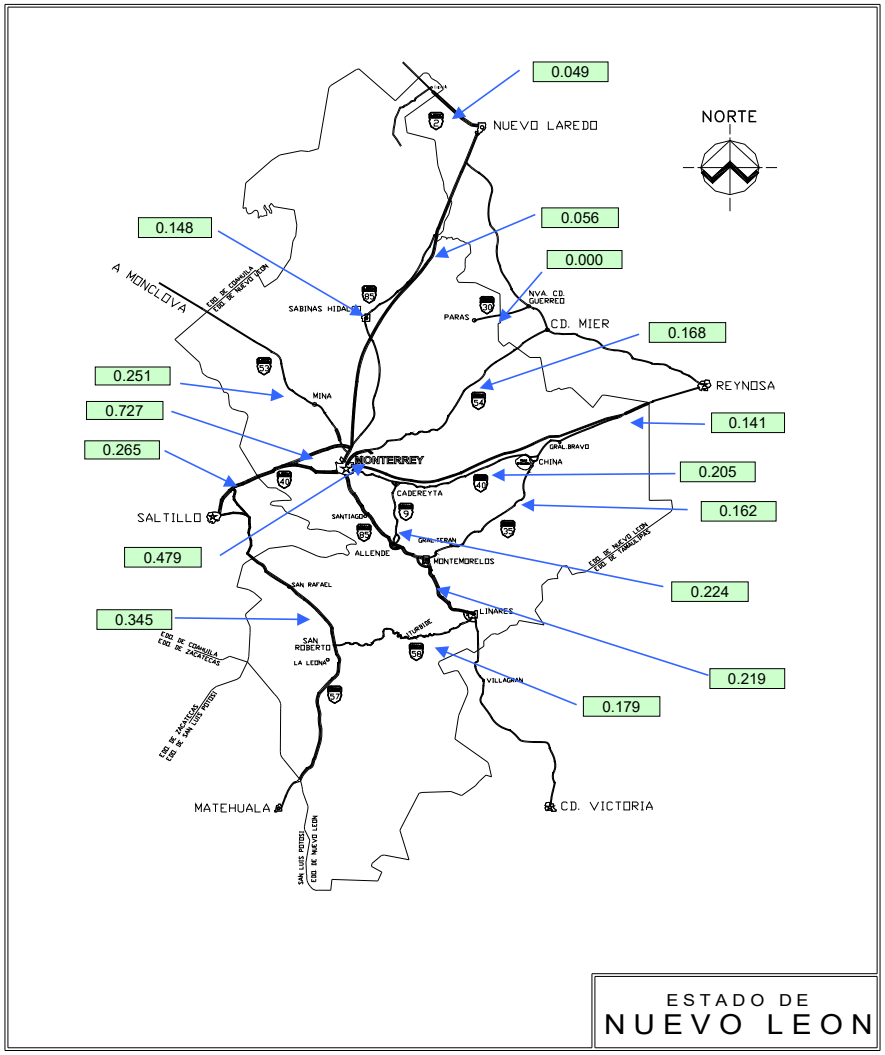

INDICE DE ACCIDENTES
EN EL ESTADO

$$\overline{I}_{V-km}^{A} = 0.222$$

ESTADO DE
NUEVO LEÓN

ACCIDENTES DE TRANSITO
2008

N U E V O L E Ó N

CARRETERA Y TRAMO	LONGITUD		VEH-km MILLONES	# DE ACCIDENTES				SALDOS			INDICES POR 10^6 DE VEH-KM		INDICES POR 10^5 DE VEH-KM		
	DEL CAMINO	A CARGO DE LA PFP		TOTAL	CON MUERTOS	SOLO CON HERIDOS	EQUIVALENTES (1)	MUERTOS	HERIDOS	DAÑOS MATERIALES (MILLONES $)	ACCIDENTES	PELIGROSIDAD	ACCIDENTES MORTALES	MUERTOS	HERIDOS
CD. VICTORIA - MONTERREY LIM. EDOS. TAMPS./N.L. - MONTERREY	142.800	128.300	936.424	205	25	180	793	28	210	8.0920	0.219	0.847	0.003	0.003	0.022
MONTERREY - NUEVO LAREDO MONTERREY - LIM. EDOS. N.L./TAMPS	170.420	159.620	801.987	119	13	106	477	16	131	8.7116	0.148	0.595	0.002	0.002	0.016
SALTILLO - MONTERREY LIM. EDOS. COAH./N.L. - MONTERREY	28.690	28.690	302.448	80	5	75	294	5	92	7.3170	0.265	0.972	0.002	0.002	0.030
MONTERREY - CASTAÑOS MONTERREY - LIM. EDOS. N.L. /COAH.	112.500	107.400	211.431	53	1	52	215	1	78	2.8365	0.251	1.017	0.000	0.000	0.037
MONTERREY - CD. MIER MONTERREY - LIM. EDOS. N.L./TAMPS.	120.540	102.790	226.365	38	4	34	144	4	41	2.7750	0.168	0.636	0.002	0.002	0.018
MONTERREY - REYNOSA MONTERREY - LIM. EDOS. N.L./COAH.	150.820	146.820	307.450	63	12	51	303	17	69	5.5595	0.205	0.986	0.004	0.006	0.022
MATEHUALA - LA ENCANTADA LIM. EDOS. S.L.P./N.L. - LIM. EDOS. N.L./COAH.	181.330	181.330	796.807	275	37	238	1,121	55	258	20.5210	0.345	1.407	0.005	0.007	0.032
LINARES - SAN ROBERTO LINARES - "T" IZQ. (MATEHUALA - LA ENCANTADA)	95.490	95.490	89.609	16	1	15	76	1	27	0.8200	0.179	0.848	0.001	0.001	0.030
CADEREYTA - ALLENDE CADEREYTA - "T" C. CD. VICTORIA - MTY	32.710	31.310	89.484	20	3	17	132	3	47	0.8070	0.224	1.475	0.003	0.003	0.053
MONTEMORELOS - CHINA	87.800	84.200	117.036	19	3	16	79	4	18	0.7780	0.162	0.675	0.003	0.003	0.015

ACCIDENTES DE TRANSITO

2008

N U E V O L E Ó N

CARRETERA Y TRAMO	LONGITUD		VEH-km MILLONES	# DE ACCIDENTES				SALDOS			INDICES POR 10^6 DE VEH-KM		INDICES POR 10^5 DE VEH-KM		
	DEL CAMINO	A CARGO DE LA PFP		TOTAL	CON MUERTOS	SOLO CON HERIDOS	EQUIVALENTES (1)	MUERTOS	HERIDOS	DAÑOS MATERIALES (MILLONES $)	ACCIDENTES	PELIGROSIDAD	ACCIDENTES MORTALES	MUERTOS	HERIDOS
LIBRAMIENTO NOROESTE "T"C. (SALTILLO - MTY.) - "T" C. (MTY - NVO. LAREDO)	34.540	34.540	127.987	93	6	87	349	7	107	5.3696	0.727	2.727	0.005	0.005	0.084
PARAS - NUEVA CD. GUERRERO PARAS - LIM. EDOS. N.L./TAMPS.	13.100	13.100	3.577	0	0	0	0	0	0	0.0000	0.000	0.000	0.000	0.000	0.000
NUEVO LAREDO - PIEDRAS NEGRAS "T" NVO. LAREDO - LIM. EDOS. N.L./COAH.	29.400	29.400	60.770	3	0	3	7	0	2	0.1700	0.049	0.115	0.000	0.000	0.003
MONTERREY - NUEVO LAREDO (CUOTA) "T"(MTY. - NVO.LAREDO) -"T"(MTY. - NVO. LAREDO)	123.100	123.100	373.156	21	5	16	151	10	35	1.6570	0.056	0.405	0.001	0.003	0.009
CADEREYTA - REYNOSA (CUOTA) CADEREYTA - LIM. EDOS. N.L./TAMPS.	132.015	132.015	276.103	39	5	34	199	6	62	2.3050	0.141	0.721	0.002	0.002	0.022
RAMAL AEROPUERTO	2.400	2.400	22.966	11	0	11	19	0	4	0.3455	0.479	0.827	0.000	0.000	0.017

TOTAL DE ACCIDENTES DE TRANSITO

N U E V O L E Ó N	1,457.655	1,400.505	4,743.599	1,055	120	935	4,359	157	1,181	68.064703	0.222	0.919	0.003	0.003	0.025

NOTA:

(1) ACCIDENTES EQUIVALENTES
UN MUERTO = 6 ACCIDENTES
UN HERIDO = 2 ACCIDENTES

ACCIDENTES Y SALDOS POR MES
2008

N U E V O L E Ó N

CARRETERA Y TRAMO	SALDOS	ENERO	FEBRERO	MARZO	ABRIL	MAYO	JUNIO	JULIO	AGOSTO	SEPTIEMBRE	OCTUBRE	NOVIEMBRE	DICIEMBRE
CD. VICTORIA - MONTERREY LIM. EDOS. TAMPS./N.L. - MONTERREY	# ACCIDENTES	10	17	19	14	14	17	18	10	23	18	25	20
	# MUERTOS	2	5	4	2	1	2	1	1	3	1	3	3
	# HERIDOS	11	10	15	24	17	19	19	14	17	15	32	17
	DAÑOS MATERIALES (MILLONES $)	0.3608	0.8160	0.6275	0.7041	0.4350	0.6115	1.1670	0.6010	0.7395	0.4930	0.7816	0.7550
MONTERREY - NUEVO LAREDO MONTERREY - LIM. EDOS. N.L./TAMPS	# ACCIDENTES	10	8	11	4	9	8	12	11	14	9	14	9
	# MUERTOS		2	6		1	1		2		1	2	1
	# HERIDOS	5	16	9	4	9	7	19	9	10	9	24	10
	DAÑOS MATERIALES (MILLONES $)	0.6270	0.6860	0.5755	0.8020	1.1176	0.9970	0.8420	0.4470	1.3940	0.3000	0.6625	0.2610
SALTILLO - MONTERREY LIM. EDOS. COAH./N.L. - MONTERREY	# ACCIDENTES	14	4	8	4	4	4	10	14	7	6	2	3
	# MUERTOS	3						1	1				
	# HERIDOS	25	4	16	3	2	2	13	6	12	3	4	2
	DAÑOS MATERIALES (MILLONES $)	1.3305	0.6350	0.6700	0.4900	0.1250	0.1570	0.6280	1.0225	0.3450	0.4080	0.3250	1.1810
MONTERREY - CASTAÑOS MONTERREY - LIM. EDOS. N.L. /COAH.	# ACCIDENTES	2	1	5	5	7	5	3	6	3	6	5	5
	# MUERTOS			1									
	# HERIDOS	1	2	7	7	10	7	6	10	4	11	5	8
	DAÑOS MATERIALES (MILLONES $)	0.0950	0.0300	0.1255	0.3150	0.9200	0.2000	0.0630	0.1430	0.0530	0.4180	0.2760	0.1980
MONTERREY - CD. MIER MONTERREY - LIM. EDOS. N.L./TAMPS.	# ACCIDENTES	1	3	2	5	1	9	3	4	4	1	3	2
	# MUERTOS									2	1	1	
	# HERIDOS	1	3		11		12	4	5	3		2	
	DAÑOS MATERIALES (MILLONES $)	0.3500	0.1150	0.0400	0.2230	0.0520	0.3470	0.4450	0.2320	0.4755	0.0700	0.2200	0.2055
MONTERREY - REYNOSA MONTERREY - LIM. EDOS. N.L./COAH.	# ACCIDENTES	4	10	2	4	6	9	6	2	3	5	8	4
	# MUERTOS	1	1		1	6	1				1	5	1
	# HERIDOS	5	5	1	3	12	13	7		8	2	10	3
	DAÑOS MATERIALES (MILLONES $)	0.8150	0.2610	0.1000	0.1350	0.6005	0.6130	0.3100	0.0650	0.0800	1.1100	1.1750	0.2950
MATEHUALA - LA ENCANTADA LIM. EDOS. S.L.P./N.L. - LIM. EDOS. N.L./COAH.	# ACCIDENTES	21	11	18	25	23	31	24	28	24	27	20	23
	# MUERTOS	2		10	4	2	8	4	8	3	3	4	7
	# HERIDOS	32	6	20	13	20	22	21	19	14	23	29	39
	DAÑOS MATERIALES (MILLONES $)	1.4180	1.3160	2.0510	2.0550	1.2780	3.0000	1.4000	2.2040	1.9600	1.3780	1.4490	1.0120
LINARES - SAN ROBERTO LINARES - "T" IZQ. (MATEHUALA - LA ENCANTADA)	# ACCIDENTES		1	1			1	4	3	1	1	3	1
	# MUERTOS							1					
	# HERIDOS		1	2			3	3	6	2	1	7	2
	DAÑOS MATERIALES (MILLONES $)	0.0000	0.0230	0.0300	0.0000	0.0000	0.0240	0.4300	0.0910	0.0200	0.0500	0.1120	0.0400
CADEREYTA - ALLENDE CADEREYTA - "T" C. CD. VICTORIA - MTY	# ACCIDENTES		1		6	1	1	2	1	3	2		3
	# MUERTOS				1				1	1			
	# HERIDOS		4		12	5	4	5	1	8	4		4
	DAÑOS MATERIALES (MILLONES $)	0.0000	0.0500	0.0000	0.2120	0.0300	0.0400	0.0720	0.0250	0.1600	0.1180	0.0000	0.1000
MONTEMORELOS - CHINA	# ACCIDENTES		5	1	2	1	2		4	3	1		
	# MUERTOS		4										
	# HERIDOS		7		1		2		5	3			
	DAÑOS MATERIALES (MILLONES $)	0.0000	0.2100	0.0130	0.0300	0.0200	0.0150	0.0000	0.1300	0.2950	0.0650	0.0000	0.0000

ACCIDENTES Y SALDOS POR MES
2008

N U E V O L E Ó N

CARRETERA Y TRAMO	SALDOS	ENERO	FEBRERO	MARZO	ABRIL	MAYO	JUNIO	JULIO	AGOSTO	SEPTIEMBRE	OCTUBRE	NOVIEMBRE	DICIEMBRE
LIBRAMIENTO NOROESTE "T"C. (SALTILLO -MTY.) - "T" C. (MTY - NVO. LAREDO)	# ACCIDENTES	10	6	9	7	9	6	7	12	4	4	14	5
	# MUERTOS	1			1			2		1		2	
	# HERIDOS	8	10	9	6	7	9	5	10	12	9	14	8
	DAÑOS MATERIALES (MILLONES $)	0.8210	0.2025	0.5200	0.5170	0.5245	0.1910	0.3600	0.4570	0.8035	0.0940	0.4168	0.4623
PARAS - NUEVA CD. GUERRERO PARAS - LIM. EDOS. N.L./TAMPS.	# ACCIDENTES												
	# MUERTOS												
	# HERIDOS												
	DAÑOS MATERIALES (MILLONES $)	0.0000	0.0000	0.0000	0.0000	0.0000	0.0000	0.0000	0.0000	0.0000	0.0000	0.0000	0.0000
NUEVO LAREDO - PIEDRAS NEGRAS "T" NVO. LAREDO - LIM. EDOS. N.L./COAH.	# ACCIDENTES			1				1					1
	# MUERTOS												
	# HERIDOS							2					
	DAÑOS MATERIALES (MILLONES $)	0.0000	0.0000	0.0600	0.0000	0.0000	0.0000	0.0300	0.0000	0.0000	0.0000	0.0000	0.0800
MONTERREY - NUEVO LAREDO (CUOTA) "T"(MTY. - NVO.LAREDO) -"T"(MTY. - NVO. LAREDO)	# ACCIDENTES	1		2	1	2	3	3	3	1	1	1	3
	# MUERTOS	4				1	5						
	# HERIDOS			3	2	1	8	3	8	3		4	3
	DAÑOS MATERIALES (MILLONES $)	0.1000	0.0000	0.1450	0.1500	0.3220	0.1300	0.1350	0.2000	0.1000	0.0500	0.0200	0.3050
CADEREYTA - REYNOSA (CUOTA) CADEREYTA - LIM. EDOS. N.L./TAMPS.	# ACCIDENTES	1	4	5	2	4		2	2	3	4	5	7
	# MUERTOS		1	1	2				1	1			
	# HERIDOS		3	8	3	6		2	4	8	3	13	12
	DAÑOS MATERIALES (MILLONES $)	0.3000	0.1600	0.2550	0.0700	0.1850	0.0000	0.1000	0.1150	0.0950	0.2600	0.1500	0.6150
RAMAL AEROPUERTO	# ACCIDENTES		3	1		1			2	4			
	# MUERTOS												
	# HERIDOS		1							3			
	DAÑOS MATERIALES (MILLONES $)	0.0000	0.0370	0.0075	0.0000	0.0350	0.0000	0.0000	0.1350	0.1310	0.0000	0.0000	0.0000

TOTAL DE ACCIDENTES Y SALDOS POR MES

N U E V O L E Ó N	# ACCIDENTES	74	74	85	79	82	96	95	102	97	85	100	86
	# MUERTOS	13	13	22	11	11	17	9	14	11	7	17	12
	# HERIDOS	88	72	90	89	89	108	109	97	107	80	144	108
	DAÑOS MATERIALES (MILLONES $)	6. 2173	4. 5415	5. 22	5. 7031	5. 6446	6. 3255	5. 982	5. 8675	6. 6515	4. 814	5. 5879	5. 5098

ACCIDENTES POR DIA DE LA SEMANA Y CONDICIONES DE LUZ
2008

N U E V O L E Ó N

CARRETERA / TRAMO	ACCIDENTES	DIA DE LA SEMANA							CONDICIONES DE LUZ			
		LUNES	MARTES	MIERCOLES	JUEVES	VIERNES	SABADO	DOMINGO	DE DIA	CREPUSCULO	DE NOCHE	ALUMBRADO PUBLICO
CD. VICTORIA - MONTERREY LIM. EDOS. TAMPS./N.L. - MONTERREY	# DE ACC.	25	18	13	26	28	34	61	107	2	95	1
	# DE ACC. MORTALES	1	3	1	3	1	6	10	11	1	13	
MONTERREY - NUEVO LAREDO MONTERREY - LIM. EDOS. N.L./TAMPS	# DE ACC.	19	15	16	18	17	15	19	71	3	45	
	# DE ACC. MORTALES	3	2		1	3	2	2	6		7	
SALTILLO - MONTERREY LIM. EDOS. COAH./N.L. - MONTERREY	# DE ACC.	13	7	11	11	12	14	12	39	2	39	
	# DE ACC. MORTALES		1				2	2	3		2	
MONTERREY - CASTAÑOS MONTERREY - LIM. EDOS. N.L. /COAH.	# DE ACC.	9	5	6	8	5	8	12	30	3	20	
	# DE ACC. MORTALES				1						1	
MONTERREY - CD. MIER MONTERREY - LIM. EDOS. N.L./TAMPS.	# DE ACC.	7	1	3	6	5	7	9	18	2	18	
	# DE ACC. MORTALES					1	2	1	3		1	
MONTERREY - REYNOSA MONTERREY - LIM. EDOS. N.L./COAH.	# DE ACC.	10	8	4	7	10	10	14	34		29	
	# DE ACC. MORTALES		1	1		3	4	3	10		2	
MATEHUALA - LA ENCANTADA LIM. EDOS. S.L.P./N.L. - LIM. EDOS. N.L./COAH.	# DE ACC.	42	33	33	33	37	53	44	170	2	103	
	# DE ACC. MORTALES	4	5	5	5	2	7	9	23		14	
LINARES - SAN ROBERTO LINARES - "T" IZQ.(MATEHUALA - LA ENCANTADA)	# DE ACC.	3		1	2	3	3	4	11		5	
	# DE ACC. MORTALES						1				1	
CADEREYTA - ALLENDE CADEREYTA - "T" C. CD. VICTORIA - MTY	# DE ACC.	2		2		2	2	12	9	1	10	
	# DE ACC. MORTALES						1	2	1		2	
MONTEMORELOS - CHINA	# DE ACC.	3	1	2	1	2	3	7	8		11	
	# DE ACC. MORTALES	1			1			1	1		2	

ACCIDENTES POR DIA DE LA SEMANA Y CONDICIONES DE LUZ
2008

N U E V O L E Ó N

CARRETERA / TRAMO	ACCIDENTES	DIA DE LA SEMANA							CONDICIONES DE LUZ			
		LUNES	MARTES	MIERCOLES	JUEVES	VIERNES	SABADO	DOMINGO	DE DIA	CREPUSCULO	DE NOCHE	ALUMBRADO PUBLICO
LIBRAMIENTO NOROESTE "T"C. (SALTILLO -MTY.) - "T" C. (MTY - NVO. LAREDO)	# DE ACC.	17	8	10	10	19	18	11	50		43	
	# DE ACC. MORTALES	1		1		2	2		2		4	
PARAS - NUEVA CD. GUERRERO PARAS - LIM. EDOS. N.L./TAMPS.	# DE ACC.											
	# DE ACC. MORTALES											
NUEVO LAREDO - PIEDRAS NEGRAS "T" NVO. LAREDO - LIM. EDOS. N.L./COAH.	# DE ACC.			1		2			2		1	
	# DE ACC. MORTALES											
MONTERREY - NUEVO LAREDO (CUOTA) "T"(MTY. - NVO.LAREDO) -"T"(MTY. - NVO. LAREDO)	# DE ACC.	2	4	5	1		4	5	12	2	7	
	# DE ACC. MORTALES						3	2	3		2	
CADEREYTA - REYNOSA (CUOTA) CADEREYTA - LIM. EDOS. N.L./TAMPS.	# DE ACC.	4	7	4	3	6	7	8	22		17	
	# DE ACC. MORTALES		1	1			2	1	2		3	
RAMAL AEROPUERTO	# DE ACC.	1	2	2		3	2	1	8	1	2	
	# DE ACC. MORTALES											

TOTAL DE ACCIDENTES POR DIA DE LA SEMANA Y CONDICIONES DE LUZ

N U E V O L E Ó N	# DE ACC.	157	109	113	126	151	180	219	591	18	445	1
	# DE ACC. MORTALES	10	13	9	11	12	32	33	65	1	54	0

ACCIDENTES EN DIAS FESTIVOS 2008

N U E V O L E Ó N

CARRETERA Y TRAMO	SALDOS	AÑO NUEVO 010108 AL 10108	5 DE FEBRERO 020208 AL 40208	21 DE MARZO 140308 AL 170308	SEMANA SANTA 190308 AL 230308	DIA DEL TRABAJO 010508 AL 10508	5 DE MAYO 030508 AL 50508	DIA DE LA INDEPENDENCIA 160908 AL 160908	DIA DE MUERTOS 021108 AL 21108	DIA DE LA REVOLUCION 141108 AL 171108	NAVIDAD 221208 AL 311208
CD. VICTORIA - MONTERREY LIM. EDOS. TAMPS./N.L. - MONTERREY	# ACCIDENTES	1	2	1	5		1	1	1	4	5
	# MUERTOS		1	1	3				1		
	# HERIDOS		1		7				2	2	4
	DAÑOS MATERIALES (MILLONES $)	0.1000	0.0380	0.0800	0.1700	0.0000	0.0500	0.0170	0.0400	0.1156	0.2550
MONTERREY - NUEVO LAREDO MONTERREY - LIM. EDOS. N.L./TAMPS	# ACCIDENTES			2	4	1	1		2	1	
	# MUERTOS				4		1				
	# HERIDOS			1	2	1			7	3	
	DAÑOS MATERIALES (MILLONES $)	0.0000	0.0000	0.0415	0.3330	0.0100	0.0206		0.0250	0.1600	0.0000
SALTILLO - MONTERREY LIM. EDOS. COAH./N.L. - MONTERREY	# ACCIDENTES			2	1		1				1
	# MUERTOS										
	# HERIDOS			3	5		1				2
	DAÑOS MATERIALES (MILLONES $)	0.0000	0.0000	0.1300	0.1000		0.0800				0.0310
MONTERREY - CASTAÑOS MONTERREY - LIM. EDOS. N.L. /COAH.	# ACCIDENTES			1	1					1	1
	# MUERTOS				1						
	# HERIDOS			1							
	DAÑOS MATERIALES (MILLONES $)	0.0000	0.0000	0.0050	0.0400					0.1600	0.0300
MONTERREY - CD. MIER MONTERREY - LIM. EDOS. N.L./TAMPS.	# ACCIDENTES		1							1	1
	# MUERTOS										
	# HERIDOS		1								
	DAÑOS MATERIALES (MILLONES $)	0.0000	0.0500	0.0000	0.0000					0.0200	0.0055
MONTERREY - REYNOSA MONTERREY - LIM. EDOS. N.L./COAH.	# ACCIDENTES		6	1	1	1	1		1	1	1
	# MUERTOS						1		2	1	
	# HERIDOS		2	1			6		3		
	DAÑOS MATERIALES (MILLONES $)	0.0000	0.1700	0.0100	0.0900	0.0250	0.3500		0.0600	0.7500	0.0400
MATEHUALA - LA ENCANTADA LIM. EDOS. S.L.P./N.L. - LIM. EDOS. N.L./COAH.	# ACCIDENTES		2	7	3		6	2	2	3	8
	# MUERTOS			17	5					2	4
	# HERIDOS		6	4			2		2	11	20
	DAÑOS MATERIALES (MILLONES $)	0.0000	0.1600	0.3300	0.0850		0.2050	0.0300	0.0390	0.1300	0.3600
LINARES - SAN ROBERTO LINARES - "T" IZQ. (MATEHUALA - LA ENCANTADA)	# ACCIDENTES								1		1
	# MUERTOS										
	# HERIDOS								4		2
	DAÑOS MATERIALES (MILLONES $)	0.0000	0.0000	0.0000	0.0000				0.0750		0.0400
CADEREYTA - ALLENDE CADEREYTA - "T" C. CD. VICTORIA - MTY	# ACCIDENTES		1								1
	# MUERTOS										
	# HERIDOS		4								
	DAÑOS MATERIALES (MILLONES $)	0.0000	0.0500	0.0000	0.0000						0.3000

ACCIDENTES EN DIAS FESTIVOS 2008

N U E V O L E Ó N

CARRETERA Y TRAMO	SALDOS	AÑO NUEVO 010108 AL 10108	5 DE FEBRERO 020208 AL 40208	21 DE MARZO 140308 AL 170308	SEMANA SANTA 190308 AL 230308	DIA DEL TRABAJO 010508 AL 10508	5 DE MAYO 030508 AL 50508	DIA DE LA INDEPENDENCIA 160908 AL 160908	DIA DE MUERTOS 021108 AL 21108	DIA DE LA REVOLUCION 141108 AL 171108	NAVIDAD 221208 AL 311208
MONTEMORELOS - CHINA	# ACCIDENTES		1	1							1
	# MUERTOS										
	# HERIDOS		1								
	DAÑOS MATERIALES (MILLONES $)	0.0000	0.1000	0.0130	0.0000						0.3000
LIBRAMIENTO NOROESTE "T"C. (SALTILLO -MTY.) - "T" C. (MTY - NVO. LAREDO)	# ACCIDENTES		1	1	1					2	
	# MUERTOS										
	# HERIDOS		3	1	3					2	
	DAÑOS MATERIALES (MILLONES $)	0.0000	0.0230	0.0030	0.0120					0.0450	
PARAS - NUEVA CD. GUERRERO PARAS - LIM. EDOS. N.L./TAMPS.	# ACCIDENTES										
	# MUERTOS										
	# HERIDOS										
	DAÑOS MATERIALES (MILLONES $)	0.0000	0.0000	0.0000	0.0000						
NUEVO LAREDO - PIEDRAS NEGRAS "T" NVO. LAREDO - LIM. EDOS. N.L./COAH.	# ACCIDENTES			1							
	# MUERTOS										
	# HERIDOS										
	DAÑOS MATERIALES (MILLONES $)	0.0000		0.0600	0.0000						
MONTERREY - NUEVO LAREDO (CUOTA) "T"(MTY. - NVO.LAREDO) -"T"(MTY. - NVO. LAREDO)	# ACCIDENTES										
	# MUERTOS										
	# HERIDOS										
	DAÑOS MATERIALES (MILLONES $)	0.0000		0.0000	0.0000						
CADEREYTA - REYNOSA (CUOTA) CADEREYTA - LIM. EDOS. N.L./TAMPS.	# ACCIDENTES		2	2				1		1	2
	# MUERTOS		1	1				1			
	# HERIDOS		1	6				4		3	1
	DAÑOS MATERIALES (MILLONES $)	0.0000	0.1300	0.1150	0.0000			0.0300		0.0200	0.3400
RAMAL AEROPUERTO	# ACCIDENTES										
	# MUERTOS										
	# HERIDOS										
	DAÑOS MATERIALES (MILLONES $)	0.0000	0.0000	0.0000	0.0000						

TOTAL DE ACCIDENTES EN PERIODOS FESTIVOS

N U E V O L E Ó N	# ACCIDENTES	1	16	19	16	2	10	4	7	14	22
	# MUERTOS		2	19	13		2	1	3	3	4
	# HERIDOS		19	17	17	1	9	4	18	21	29
	DAÑOS MATERIALES (MILLONES $)	.1000	.7210	.7875	.8300	.0350	.7056	.0770	.2390	1.4006	1.7015

ACCIDENTES POR KILOMETRO
2008

CARRETERA : **CD. VICTORIA - MONTERREY LIM. EDOS. TAMPS./N.L. - MONTERREY**
TRAMO: **CD. VICTORIA - MONTERREY LIM. EDOS. TAMPS./N.L. - MONTERREY**

DEL KM: 126+200
AL KM: 160+000

SALDOS: MUERTOS	HERIDOS	DAÑOS MATERIALES ($)	CAUSAS: C	P	V	C	G	A.	CLASIFICACION
0	0	15000	1						G
1	0	80000	1						G
0	0	17000	1						G
0	1	12000	1						G
1	1	30000	1						G
0	3	70000	1						G

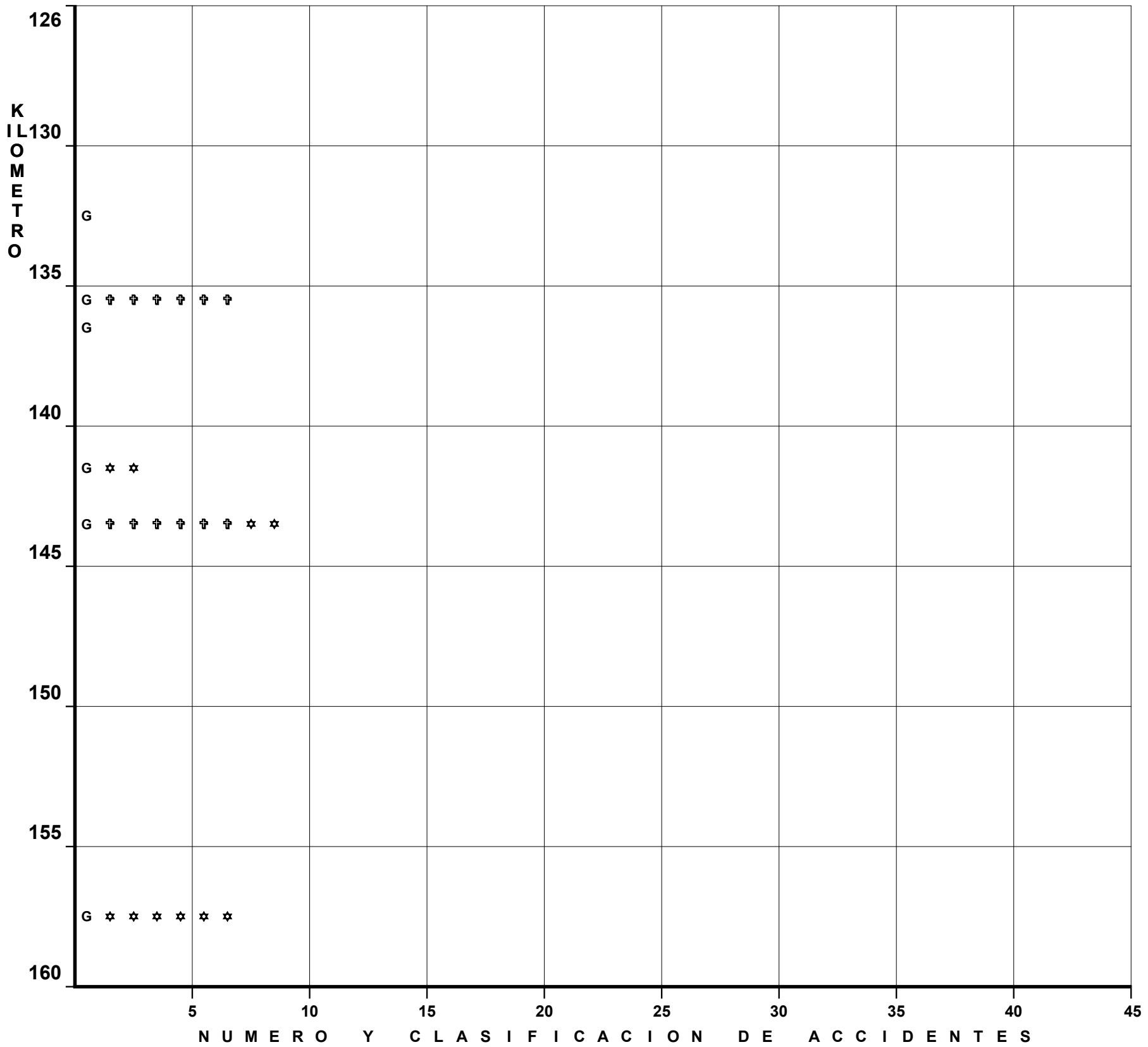

DEL KM: 161+000
AL KM: 195+000

SALDOS: MUERTOS	HERIDOS	DAÑOS MATERIALES ($)	CAUSAS: C	P	V	C	G	A.	CLASIFICACION
0	0	345000	2						A G
0	1	30000	1						A
0	1	48000	2						A G
0	0	3000			1				G
0	1	40000	1						A
0	7	55000	3		1				A B B B
1	0	2000		1					F
0	0	50000				1			D
0	3	100000	1						M
0	6	335000	2						A B
0	3	30000	1						A
0	0	11000	1						J
0	1	150000	1						A
0	0	5000	1						G
2	1	30000	1						G
2	11	340000	4		1				A A B G N

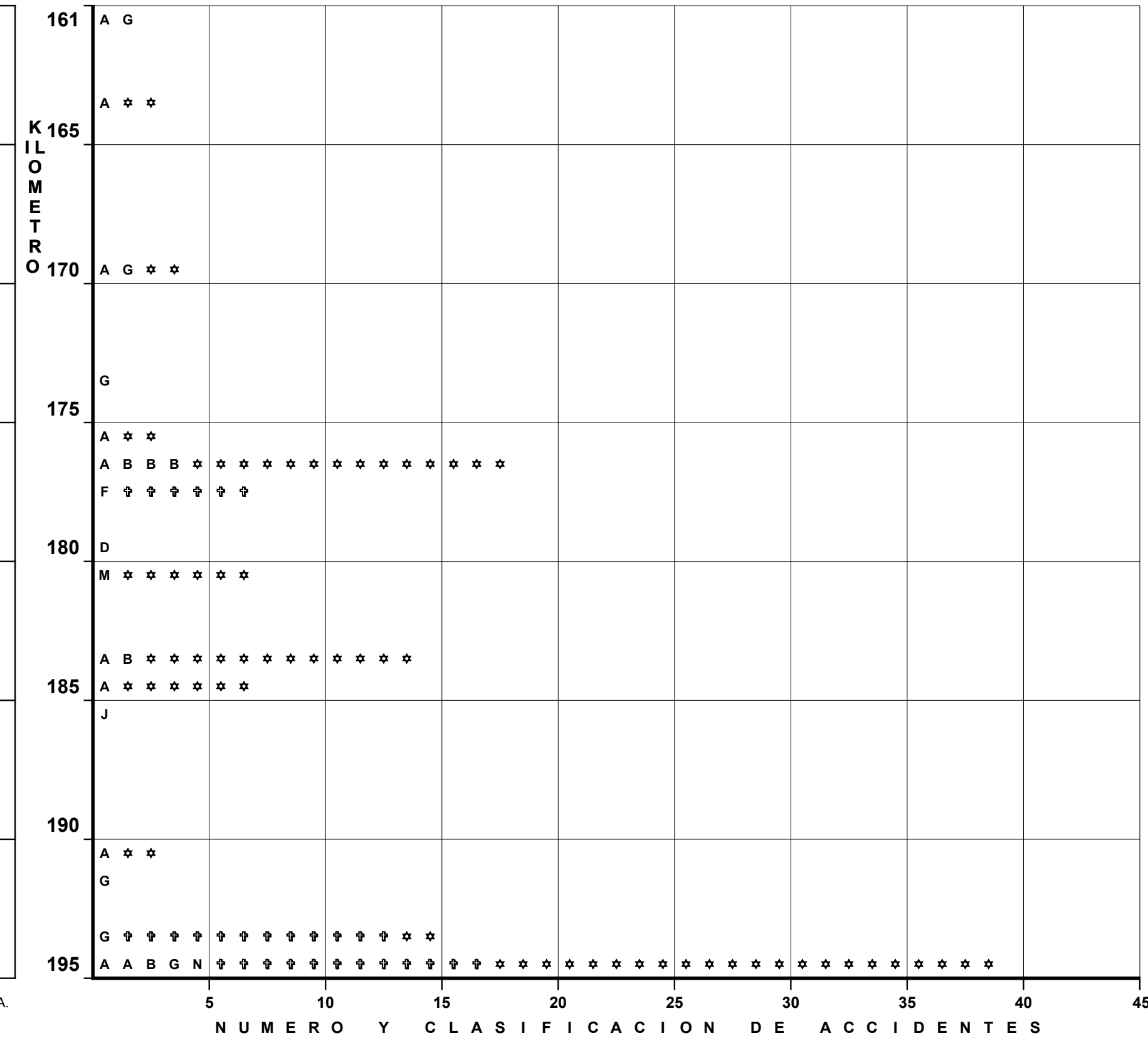

CLAVE	CLASIFICACION DEL ACCIDENTE	CLAVE	CLASIFICACION DEL ACCIDENTE
A	SALIDA DEL CAMINO		COLISION SOBRE EL CAMINO
		G	OTRO VEHICULO MOTOR EN TRANSITO
	SIN COLISION SOBRE EL CAMINO	H	OTRO VEHICULO MOTOR POR ALCANCE
B	VOLCADURA	J	VEHICULO MOTOR ESTACIONADO
C	CAIDA DE PASAJERO	K	FERROCARRIL
D	INCENDIO	L	BICICLETA
E	OTROS	M	ANIMAL
	COLISION SOBRE EL CAMINO	N	OBJETO FIJO
F	PEATON (ATROPELLAMIENTO)	O	OTROS OBJETOS

ACCIDENTES EQUIVALENTES A DAÑOS MATERIALES
✞ UN MUERTO = 6 ACCIDENTES
✡ UN HERIDO = 2 ACCIDENTES

ACCIDENTES POR KILOMETRO
2008

CARRETERA : **CD. VICTORIA - MONTERREY LIM. EDOS. TAMPS./N.L. - MONTERREY**
TRAMO: **CD. VICTORIA - MONTERREY LIM. EDOS. TAMPS./N.L. - MONTERREY**

DEL KM: 196+000
AL KM: 230+000

KILOMETRO	MUERTOS	HERIDOS	DAÑOS MATERIALES ($)	C	P	V	C	G	A.	NUMERO Y CLASIFICACION DE ACCIDENTES
197	0	0	85000	1		1				G G
199	0	4	160000	2						A B ✡ ✡ ✡ ✡ ✡ ✡ ✡ ✡
201	2	2	75000	1						G ✞ ✞ ✞ ✞ ✞ ✞ ✞ ✞ ✞ ✞ ✞ ✞ ✡ ✡ ✡ ✡
202	0	0	47000	1						G
204	0	1	8000	1						A ✡ ✡
205	0	0	20000	1						A
207	0	2	40000	1						A ✡ ✡ ✡ ✡
209	1	1	10000	1						B ✞ ✞ ✞ ✞ ✞ ✞ ✡ ✡
210	0	0	50000	1						G
211	0	7	95000	2						B H ✡ ✡ ✡ ✡ ✡ ✡ ✡ ✡ ✡ ✡ ✡ ✡ ✡ ✡
212	0	1	50500	2						F G ✡ ✡
214	1	1	77000	5						F G G G G ✞ ✞ ✞ ✞ ✞ ✡ ✡
216	0	4	50000	2						B G ✡ ✡ ✡ ✡ ✡ ✡ ✡ ✡
220	1	0	0		1					F ✞ ✞ ✞ ✞ ✞ ✞
221	0	0	97500	2						G G
223	2	2	80000	3						M N N ✞ ✞ ✞ ✞ ✞ ✞ ✞ ✞ ✞ ✞ ✞ ✞ ✡ ✡ ✡ ✡
228	0	0	30000	1						G
229	0	2	60000	1						G ✡ ✡ ✡ ✡
230	1	0	32000	1						H ✞ ✞ ✞ ✞ ✞ ✞

SALDOS — CAUSAS — NUMERO Y CLASIFICACION DE ACCIDENTES (escala 5, 10, 15, 20, 25, 30, 35, 40, 45)

DEL KM: 231+000
AL KM: 265+000

KILOMETRO	MUERTOS	HERIDOS	DAÑOS MATERIALES ($)	C	P	V	C	G	A.	NUMERO Y CLASIFICACION DE ACCIDENTES
231	0	5	93000	2						G M ✡ ✡ ✡ ✡ ✡ ✡ ✡ ✡ ✡ ✡
232	1	4	203000	4						G G M N ✞ ✞ ✞ ✞ ✞ ✞ ✡ ✡ ✡ ✡ ✡ ✡ ✡ ✡
233	0	6	30000	1						M ✡ ✡ ✡ ✡ ✡ ✡ ✡ ✡ ✡ ✡ ✡ ✡
234	2	6	150500	8						A A A E F G J ✞ ✞ ✞ ✞ ✞ ✞ ✞ ✞ ✞ ✞ ✞ ✞ ✡ ✡ ✡ ✡ ✡ ✡ ✡ ✡ ✡ ✡ ✡ ✡
235	1	6	925000	9						A B B E G G G N N ✞ ✞ ✞ ✞ ✞ ✞ ✡ ✡ ✡ ✡ ✡ ✡ ✡ ✡ ✡ ✡ ✡ ✡
236	1	6	220000	6		1				A A A A B G E ✞ ✞ ✞ ✞ ✞ ✞ ✡ ✡ ✡ ✡ ✡ ✡ ✡ ✡ ✡ ✡ ✡ ✡
237	1	1	30000	2						A A ✞ ✞ ✞ ✞ ✞ ✞ ✡ ✡
238	0	2	35000	2						A N ✡ ✡ ✡ ✡
240	0	1	140000	2						A N ✡ ✡
241	0	4	180000	5						A A M M O ✡ ✡ ✡ ✡ ✡ ✡ ✡ ✡
242	0	2	11000	2						H N ✡ ✡ ✡ ✡
243	0	2	91000	2						G G ✡ ✡ ✡ ✡
244	0	1	30000	2						G G ✡ ✡
250	3	4	175000	6						A A G H M ✞ ✞ ✞ ✞ ✞ ✞ ✞ ✞ ✞ ✞ ✞ ✞ ✞ ✞ ✞ ✞ ✞ ✞ ✡ ✡ ✡ ✡ ✡ ✡ ✡ ✡
251	0	1	35000	3						H M N ✡ ✡
252	0	2	86000	2						H H ✡ ✡ ✡ ✡
253	0	2	293000	6						G G J M M N ✡ ✡ ✡ ✡
254	0	2	10000	2						F J ✡ ✡ ✡ ✡
255	1	8	244400	9						B E F F G G H M M ✞ ✞ ✞ ✞ ✞ ✞ ✡ ✡ ✡ ✡ ✡ ✡ ✡ ✡ ✡ ✡ ✡ ✡ ✡ ✡ ✡ ✡
256	0	3	81000	1			1			G G ✡ ✡ ✡ ✡ ✡ ✡
257	0	4	90000	2						G H ✡ ✡ ✡ ✡ ✡ ✡ ✡ ✡
258	0	5	100000	2						G M ✡ ✡ ✡ ✡ ✡ ✡ ✡ ✡ ✡ ✡
259	0	8	80000	5						A G M N N ✡ ✡ ✡ ✡ ✡ ✡ ✡ ✡ ✡ ✡ ✡ ✡ ✡ ✡ ✡ ✡
260	0	7	180000	4			1			A G G M M ✡ ✡ ✡ ✡ ✡ ✡ ✡ ✡ ✡ ✡ ✡ ✡ ✡ ✡
261	0	7	265000	6						G G G G G M ✡ ✡ ✡ ✡ ✡ ✡ ✡ ✡ ✡ ✡ ✡ ✡ ✡ ✡
262	0	5	200000	4						A G G J ✡ ✡ ✡ ✡ ✡ ✡ ✡ ✡ ✡ ✡
263	1	17	278000	9						F F G G G G G G H ✞ ✞ ✞ ✞ ✞ ✞ ✡ + 6
264	0	8	426000	10						G G G G H H M M M N ✡ ✡ ✡ ✡ ✡ ✡ ✡ ✡ ✡ ✡ ✡ ✡ ✡ ✡ ✡ ✡
265	1	6	130000	6						A A F G G M ✞ ✞ ✞ ✞ ✞ ✞ ✡ ✡ ✡ ✡ ✡ ✡ ✡ ✡ ✡ ✡ ✡ ✡

SALDOS — CAUSAS — NUMERO Y CLASIFICACION DE ACCIDENTES (escala 5, 10, 15, 20, 25, 30, 35, 40, 45)

CLAVE	CLASIFICACION DEL ACCIDENTE	CLAVE	CLASIFICACION DEL ACCIDENTE
A	SALIDA DEL CAMINO		COLISION SOBRE EL CAMINO
		G	OTRO VEHICULO MOTOR EN TRANSITO
	SIN COLISION SOBRE EL CAMINO	H	OTRO VEHICULO MOTOR POR ALCANCE
B	VOLCADURA	J	VEHICULO MOTOR ESTACIONADO
C	CAIDA DE PASAJERO	K	FERROCARRIL
D	INCENDIO	L	BICICLETA
E	OTROS	M	ANIMAL
	COLISION SOBRE EL CAMINO	N	OBJETO FIJO
F	PEATON (ATROPELLAMIENTO)	O	OTROS OBJETOS

ACCIDENTES EQUIVALENTES A DAÑOS MATERIALES
✞ UN MUERTO = 6 ACCIDENTES
✡ UN HERIDO = 2 ACCIDENTES

ACCIDENTES POR KILOMETRO
2008

CARRETERA : **CD. VICTORIA - MONTERREY** **LIM. EDOS. TAMPS./N.L. - MONTERREY**

TRAMO: **CD. VICTORIA - MONTERREY** **LIM. EDOS. TAMPS./N.L. - MONTERREY**

DEL KM: 266+000

AL KM: 269+000

SALDOS			CAUSAS					
MUERTOS	HERIDOS	DAÑOS MATERIALES ($)	CONDUCTOR	PEATONES	VEHICULOS	CAMINO	GANADO	A. NA. TURA. L
1	4	144500	8					
0	0	160600	5					
0	4	110000	2					

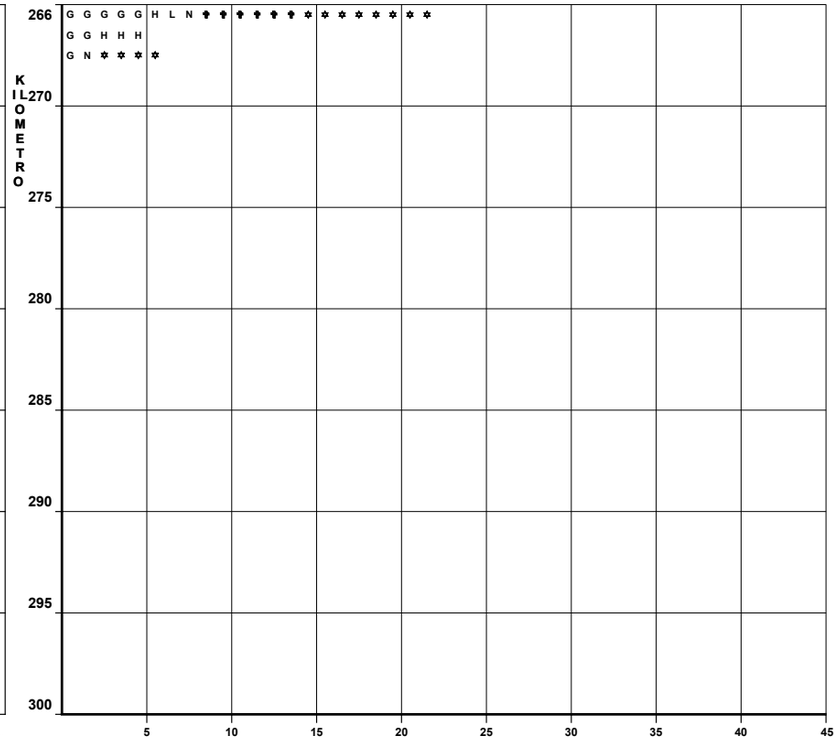

DEL KM:

AL KM:

SALDOS			CAUSAS					
MUERTOS	HERIDOS	DAÑOS MATERIALES ($)	CONDUCTOR	PEATONES	VEHICULOS	CAMINO	GANADO	A. NA. TURA. L

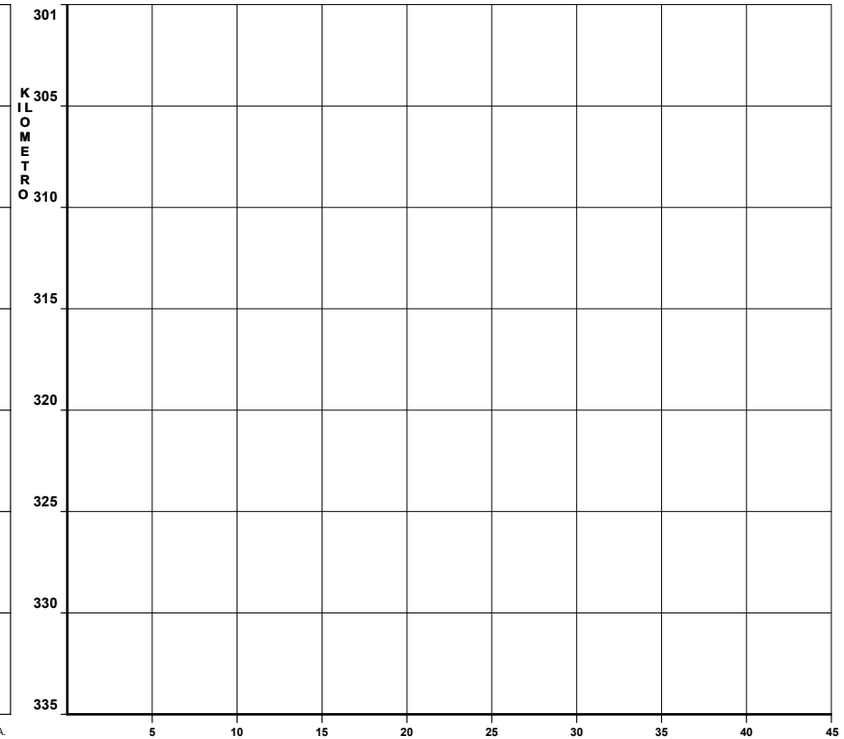

CLAVE	CLASIFICACION DEL ACCIDENTE	CLAVE	CLASIFICACION DEL ACCIDENTE
A	SALIDA DEL CAMINO	COLISION SOBRE EL CAMINO	
		G	OTRO VEHICULO MOTOR EN TRANSITO
SIN COLISION SOBRE EL CAMINO		**H**	OTRO VEHICULO MOTOR POR ALCANCE
B	VOLCADURA	**J**	VEHICULO MOTOR ESTACIONADO
C	CAIDA DE PASAJERO	**K**	FERROCARRIL
D	INCENDIO	**L**	BICICLETA
E	OTROS	**M**	ANIMAL
COLISION SOBRE EL CAMINO		**N**	OBJETO FIJO
F	PEATON (ATROPELLAMIENTO)	**O**	OTROS OBJETOS

ACCIDENTES EQUIVALENTES A DAÑOS MATERIALES

✝ UN MUERTO = 6 ACCIDENTES

✲ UN HERIDO = 2 ACCIDENTES

ACCIDENTES POR KILOMETRO
2008

CARRETERA : **MONTERREY - NUEVO LAREDO MONTERREY - LIM. EDOS. N.L./TAMPS**
TRAMO: **MONTERREY - NUEVO LAREDO MONTERREY - LIM. EDOS. N.L./TAMPS**

DEL KM: 10+000
AL KM: 44+000

KILOMETRO	MUERTOS	HERIDOS	DAÑOS MATERIALES ($)	CONDUCTOR	PEATON	VEHICULO	CAMINO	GANADO	A. NATURAL	NUMERO Y CLASIFICACION DE ACCIDENTES
10										
14										
	0	4	55000	1						H ✡ ✡ ✡ ✡ ✡ ✡ ✡ ✡
	1	2	166000	4						F G M N ✞ ✞ ✞ ✞ ✞ ✞ ✡ ✡ ✡ ✡
	1	8	213100	9						F G G G G H L N N ✞ ✞ ✞ ✞ ✞ ✞ ✡ ✡ ✡ ✡ ✡ ✡ ✡ ✡ ✡ ✡ ✡ ✡ ✡ ✡ ✡ ✡
	1	1	60000	4						A B M M ✞ ✞ ✞ ✞ ✞ ✞ ✡ ✡
19										
	0	7	158000	5						F G G G G ✡ ✡ ✡ ✡ ✡ ✡ ✡ ✡ ✡ ✡ ✡ ✡ ✡ ✡
	0	11	271500	6						G G G G G H ✡
	0	5	235000	5						G G G G M ✡ ✡ ✡ ✡ ✡ ✡ ✡ ✡ ✡ ✡
	0	2	329000	2						G H ✡ ✡ ✡ ✡
24	1	3	25000	2		1				A M N V ✞ ✞ ✞ ✞ ✞ ✞ ✡ ✡ ✡ ✡ ✡ ✡
	0	4	40000	1						G ✡ ✡ ✡ ✡ ✡ ✡ ✡ ✡
	0	7	233000	4						G G G N ✡ ✡ ✡ ✡ ✡ ✡ ✡ ✡ ✡ ✡ ✡ ✡ ✡ ✡
	0	0	127000	2						G H
	1	7	102000	4						G G G G ✞ ✞ ✞ ✞ ✞ ✞ ✡ ✡ ✡ ✡ ✡ ✡ ✡ ✡ ✡ ✡ ✡ ✡ ✡ ✡
29	0	4	120000	6						A G G M M M ✡ ✡ ✡ ✡ ✡ ✡ ✡ ✡
	0	5	432000	4						A M M N ✡ ✡ ✡ ✡ ✡ ✡ ✡ ✡ ✡ ✡
	0	1	73000	2						A G ✡ ✡
	0	1	27000	2						H M ✡ ✡
34										
	0	4	30000	1						A ✡ ✡ ✡ ✡ ✡ ✡ ✡ ✡
39	0	3	10000	1						H ✡ ✡ ✡ ✡ ✡ ✡
	0	1	35000	1						A ✡ ✡
44	0	0	40000	1						A

SALDOS — CAUSAS

NUMERO Y CLASIFICACION DE ACCIDENTES: 5 10 15 20 25 30 35 40 45

DEL KM: 45+000
AL KM: 79+000

KILOMETRO	MUERTOS	HERIDOS	DAÑOS MATERIALES ($)	CONDUCTOR	PEATON	VEHICULO	CAMINO	GANADO	A. NATURAL	NUMERO Y CLASIFICACION DE ACCIDENTES
45										
	1	0	30000	1						A ✞ ✞ ✞ ✞ ✞ ✞
49	1	1	340000	1						G ✞ ✞ ✞ ✞ ✞ ✞ ✡ ✡
	1	4	100000	3						A A G ✞ ✞ ✞ ✞ ✞ ✞ ✡ ✡ ✡ ✡ ✡ ✡ ✡ ✡
54										
59										
	0	0	80000			1				G
64	0	1	910003	1						G ✡ ✡
	0	3	20000	1						A ✡ ✡ ✡ ✡ ✡ ✡
69	1	3	15000			1				N ✞ ✞ ✞ ✞ ✞ ✞ ✡ ✡ ✡ ✡ ✡ ✡
	0	1	100000	1						N ✡ ✡
	1	1	230000	2						A A ✞ ✞ ✞ ✞ ✞ ✞ ✡ ✡
74										
	0	4	15000	1						A ✡ ✡ ✡ ✡ ✡ ✡ ✡ ✡
79	0	2	450000	2			1			A A B ✡ ✡ ✡ ✡

SALDOS — CAUSAS

NUMERO Y CLASIFICACION DE ACCIDENTES: 5 10 15 20 25 30 35 40 45

CLAVE	CLASIFICACION DEL ACCIDENTE	CLAVE	CLASIFICACION DEL ACCIDENTE
A	SALIDA DEL CAMINO		COLISION SOBRE EL CAMINO
		G	OTRO VEHICULO MOTOR EN TRANSITO
	SIN COLISION SOBRE EL CAMINO	H	OTRO VEHICULO MOTOR POR ALCANCE
B	VOLCADURA	J	VEHICULO MOTOR ESTACIONADO
C	CAIDA DE PASAJERO	K	FERROCARRIL
D	INCENDIO	L	BICICLETA
E	OTROS	M	ANIMAL
	COLISION SOBRE EL CAMINO	N	OBJETO FIJO
F	PEATON (ATROPELLAMIENTO)	O	OTROS OBJETOS

ACCIDENTES EQUIVALENTES A DAÑOS MATERIALES
✞ UN MUERTO = 6 ACCIDENTES
✡ UN HERIDO = 2 ACCIDENTES

ACCIDENTES POR KILOMETRO
2008

CARRETERA : **MONTERREY - NUEVO LAREDO MONTERREY - LIM. EDOS. N.L./TAMPS**
TRAMO: **MONTERREY - NUEVO LAREDO MONTERREY - LIM. EDOS. N.L./TAMPS**

DEL KM: 80+000
AL KM: 114+000

SALDOS: MUERTOS	HERIDOS	DAÑOS MATERIALES ($)	CAUSAS: CONDUCTOR	PEATON	VEHICULO	CAMINO	GANADO	A. NATURAL	KILOMETRO	NUMERO Y CLASIFICACION DE ACCIDENTES
									80	
									84	
4	1	20000	1						89	N ✝ ✲ ✲
0	0	300000	1							A
0	2	55000	1						94	G ✲ ✲ ✲ ✲
0	0	15000			1					O
									99	
0	1	90000	2							A B ✲ ✲
0	0	80000	2							H M
									104	
0	0	50000	1							G
									109	
0	1	300000	1							A ✲ ✲
0	1	40000	1						114	A ✲ ✲

Escala: 5 10 15 20 25 30 35 40 45
NUMERO Y CLASIFICACION DE ACCIDENTES

DEL KM: 115+000
AL KM: 149+000

SALDOS: MUERTOS	HERIDOS	DAÑOS MATERIALES ($)	CAUSAS: CONDUCTOR	PEATON	VEHICULO	CAMINO	GANADO	A. NATURAL	KILOMETRO	NUMERO Y CLASIFICACION DE ACCIDENTES
									115	
									119	
1	3	80000	1							A ✝ ✝ ✝ ✝ ✝ ✝ ✲ ✲ ✲ ✲ ✲ ✲
0	1	20000	1							A ✲ ✲
1	0	90000	1							G ✝ ✝ ✝ ✝ ✝ ✝
									124	
0	0	100000	1							A
									129	
0	0	20000	1							M
									134	
									139	
									144	
									149	

Escala: 5 10 15 20 25 30 35 40 45
NUMERO Y CLASIFICACION DE ACCIDENTES

CLAVE	CLASIFICACION DEL ACCIDENTE	CLAVE	CLASIFICACION DEL ACCIDENTE
A	SALIDA DEL CAMINO		COLISION SOBRE EL CAMINO
		G	OTRO VEHICULO MOTOR EN TRANSITO
	SIN COLISION SOBRE EL CAMINO	H	OTRO VEHICULO MOTOR POR ALCANCE
B	VOLCADURA	J	VEHICULO MOTOR ESTACIONADO
C	CAIDA DE PASAJERO	K	FERROCARRIL
D	INCENDIO	L	BICICLETA
E	OTROS	M	ANIMAL
	COLISION SOBRE EL CAMINO	N	OBJETO FIJO
F	PEATON (ATROPELLAMIENTO)	O	OTROS OBJETOS

ACCIDENTES EQUIVALENTES A DAÑOS MATERIALES
✝ UN MUERTO = 6 ACCIDENTES
✲ UN HERIDO = 2 ACCIDENTES

ACCIDENTES POR KILOMETRO
2008

CARRETERA : **MONTERREY - NUEVO LAREDO MONTERREY - LIM. EDOS. N.L./TAMPS**

TRAMO: **MONTERREY - NUEVO LAREDO MONTERREY - LIM. EDOS. N.L./TAMPS**

DEL KM: 150+000

AL KM: 184+000

KILOMETRO	MUERTOS	HERIDOS	DAÑOS MATERIALES ($)	CONDUCTOR	PEATONAS	VEHICULO	CAMINO	GANADO	A. NA. TURA. L
150	0	1	70000	1					
154	0	4	720000	2					
159	0	0	270000	3					
	0	0	200000	1					
164	0	0	40000				1		
	0	0	25000	1					
169	0	1	185000			1			
	0	9	290000	2					
	0	2	40000	1					
174	0	1	100000	1					
	0	0	40000	1					
	0	1	300000	2					
	0	2	40000	1					
179									
184	0	0	60000	1					

SALDOS — CAUSAS

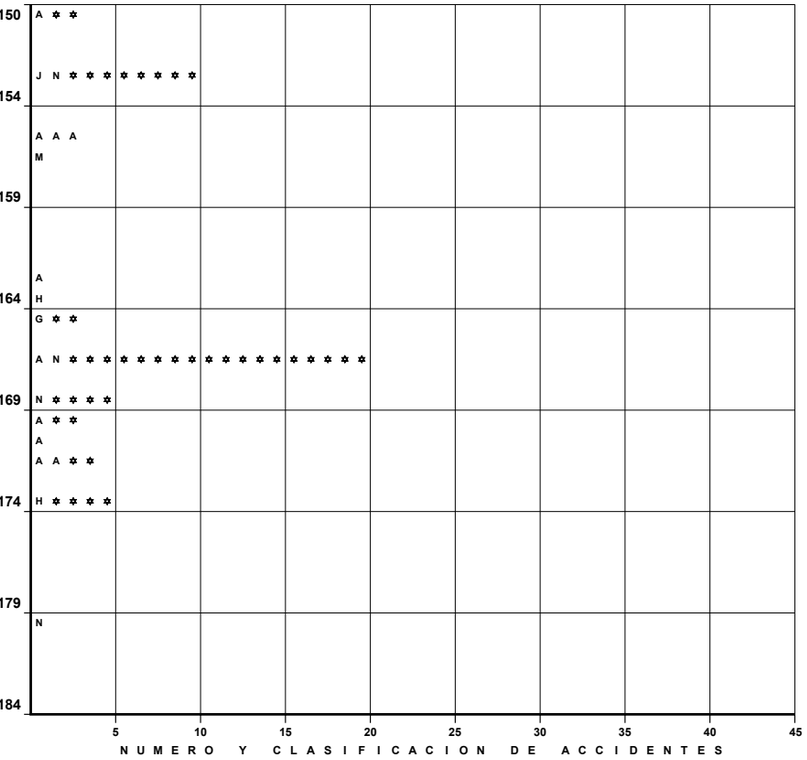

DEL KM: 185+000

AL KM: 186+120

KILOMETRO	MUERTOS	HERIDOS	DAÑOS MATERIALES ($)	CONDUCTOR	PEATONAS	VEHICULO	CAMINO	GANADO	A. NA. TURA. L
185									
189									
194									
199									
204									
209									
214									
219									

SALDOS — CAUSAS

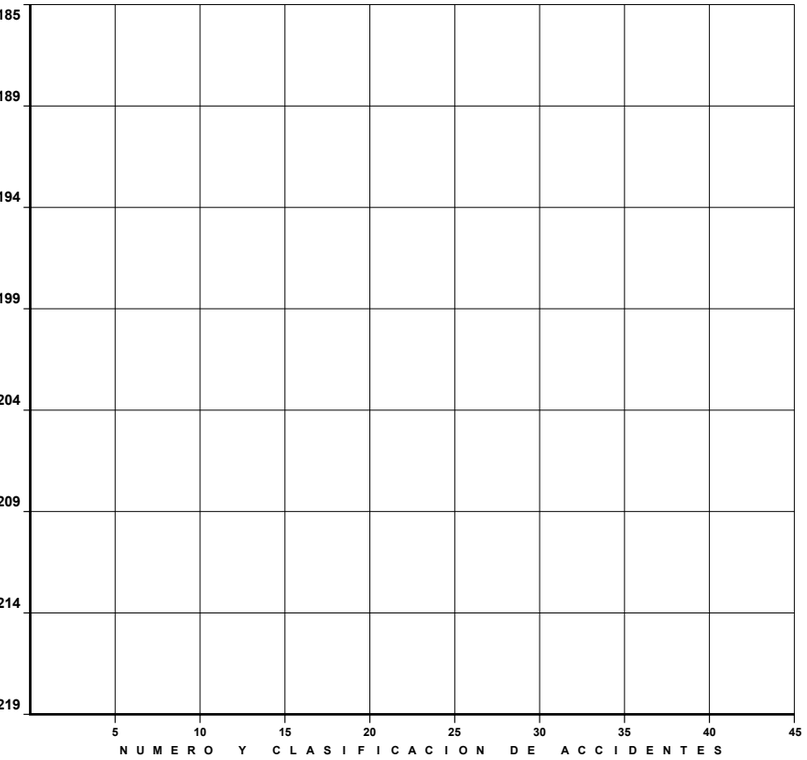

CLAVE	CLASIFICACION DEL ACCIDENTE	CLAVE	CLASIFICACION DEL ACCIDENTE
A	SALIDA DEL CAMINO	COLISION SOBRE EL CAMINO	
		G	OTRO VEHICULO MOTOR EN TRANSITO
SIN COLISION SOBRE EL CAMINO		H	OTRO VEHICULO MOTOR POR ALCANCE
B	VOLCADURA	J	VEHICULO MOTOR ESTACIONADO
C	CAIDA DE PASAJERO	K	FERROCARRIL
D	INCENDIO	L	BICICLETA
E	OTROS	M	ANIMAL
COLISION SOBRE EL CAMINO		N	OBJETO FIJO
F	PEATON (ATROPELLAMIENTO)	O	OTROS OBJETOS

ACCIDENTES EQUIVALENTES A DAÑOS MATERIALES

✝ UN MUERTO = 6 ACCIDENTES

✲ UN HERIDO = 2 ACCIDENTES

ACCIDENTES POR KILOMETRO
2008

CARRETERA : **SALTILLO - MONTERREY** **LIM. EDOS. COAH./N.L. - MONTERREY**
TRAMO: **SALTILLO - MONTERREY** **LIM. EDOS. COAH./N.L. - MONTERREY**

DEL KM: **33+100**
AL KM: **61+430**

SALDOS / **CAUSAS**

M	H	DAÑOS MATERIALES ($)	C	P	V	C	G	A.
0	4	95000	2		1			
0	0	150000	1					
0	1	62000	2					
0	0	2000	1					
1	6	231500	3					
1	2	560000	6					
1	15	938000	###					
0	1	10000	1					
0	1	280000	2					
0	2	170000	3				1	
0	2	550000	3					
0	2	220000	3					
2	23	1640500	6		1	7		
0	6	56000	2					
0	5	420000	3		1			
0	0	50000	1			1		
0	6	80000	1		1			
0	5	1120000	2					
0	0	30000	1					
0	6	155000	4					
0	0	90000	1					
0	1	150000	1					
0	3	225000	3					
0	1	32000			1			

M: MUERTOS; H: HERIDOS; DAÑOS MATERIALES ($); C P V C G A.: CONDUCTOR, PEATON, VEHICULO, CAMINO, GANADO, A. NATURAL

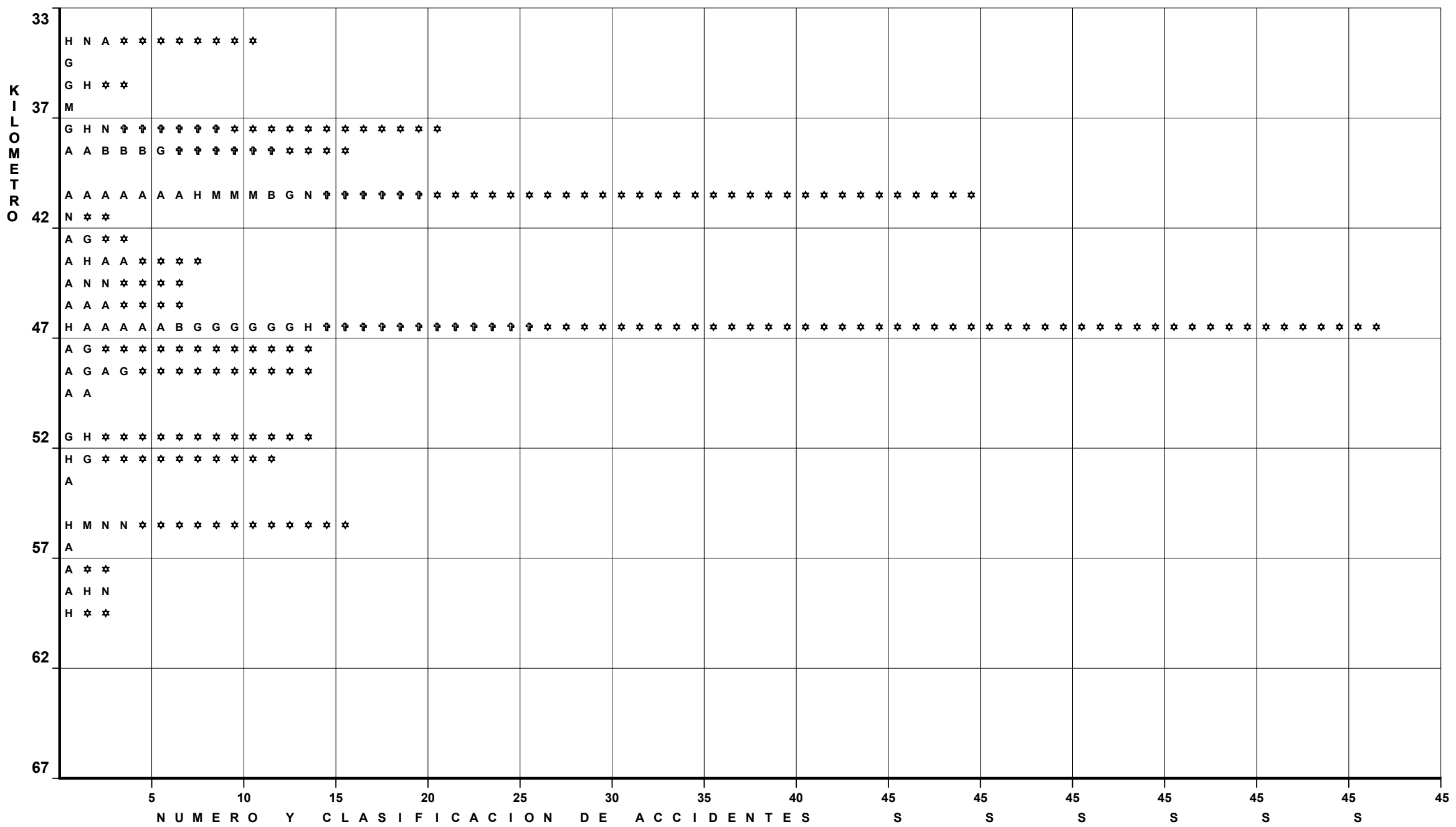

DEL KM:
AL KM:

SALDOS / **CAUSAS**

M	H	DAÑOS MATERIALES ($)	C	P	V	C	G	A.

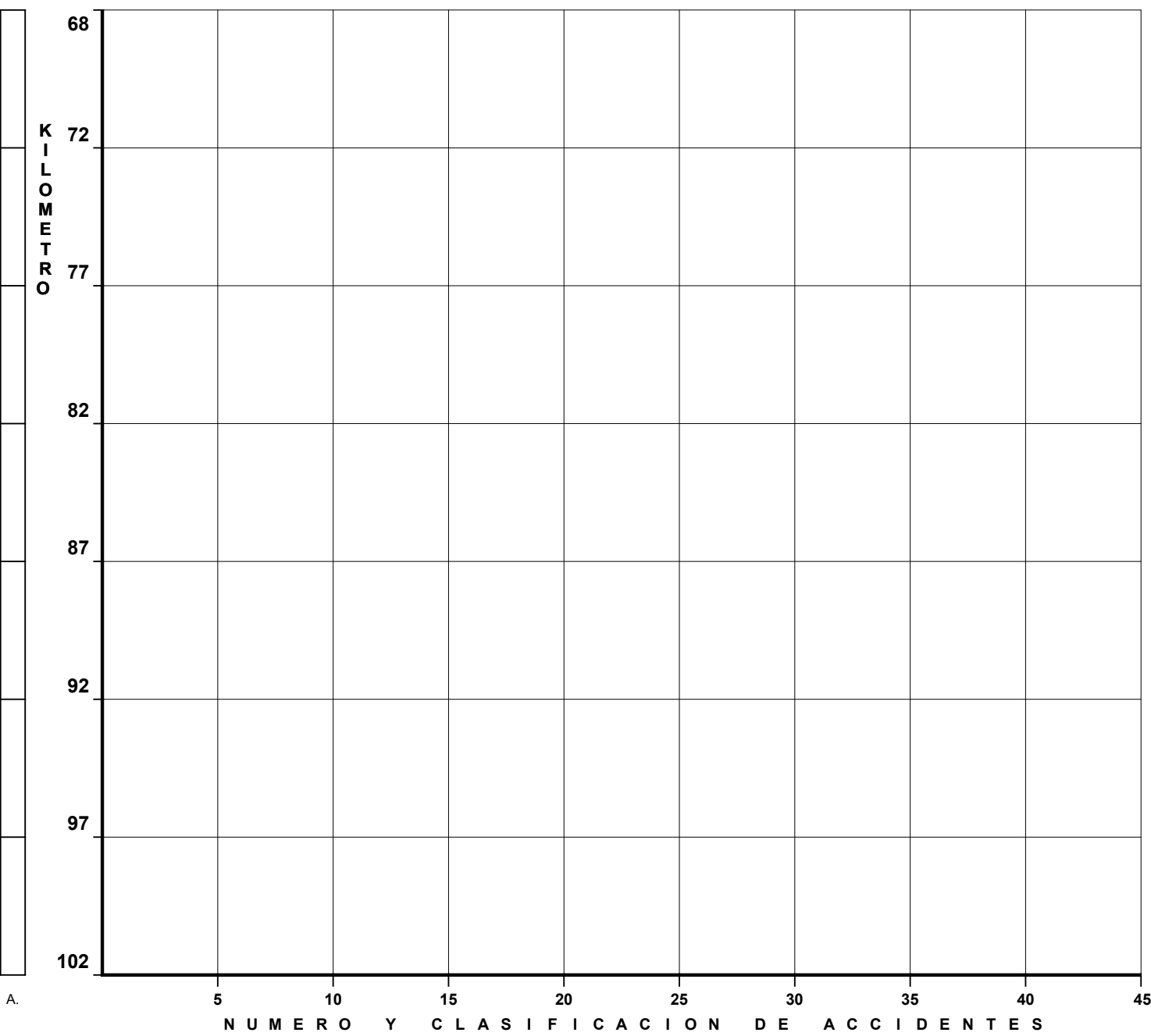

CLAVE	CLASIFICACION DEL ACCIDENTE	CLAVE	CLASIFICACION DEL ACCIDENTE
A	SALIDA DEL CAMINO	COLISION SOBRE EL CAMINO	
		G	OTRO VEHICULO MOTOR EN TRANSITO
SIN COLISION SOBRE EL CAMINO		H	OTRO VEHICULO MOTOR POR ALCANCE
B	VOLCADURA	J	VEHICULO MOTOR ESTACIONADO
C	CAIDA DE PASAJERO	K	FERROCARRIL
D	INCENDIO	L	BICICLETA
E	OTROS	M	ANIMAL
COLISION SOBRE EL CAMINO		N	OBJETO FIJO
F	PEATON (ATROPELLAMIENTO)	O	OTROS OBJETOS

ACCIDENTES EQUIVALENTES A DAÑOS MATERIALES
✞ UN MUERTO = 6 ACCIDENTES
✡ UN HERIDO = 2 ACCIDENTES

ACCIDENTES POR KILOMETRO
2008

CARRETERA : **MONTERREY - CASTAÑOS** **MONTERREY - LIM. EDOS. N.L. /COAH.**

TRAMO: **MONTERREY - CASTAÑOS** **MONTERREY - LIM. EDOS. N.L. /COAH.**

DEL KM: 3+400

AL KM: 34+000

SALDOS: MUERTOS	SALDOS: HERIDOS	SALDOS: DAÑOS MATERIALES ($)	CAUSAS: CONDUCTOR	CAUSAS: P	CAUSAS: VEHICULO	CAUSAS: CAMINO	CAUSAS: GANADO	CAUSAS: A. NATURAL	KILOMETRO	NUMERO Y CLASIFICACION DE ACCIDENTES
									0	
0	1	12000	1							M ✡ ✡
0	15	328000	7						4	G G G G G G H ✡
0	5	0	1							G ✡ ✡ ✡ ✡ ✡ ✡ ✡ ✡ ✡ ✡
0	1	240000	2							G G ✡ ✡
0	0	5000	1						9	G
0	7	65000	2							A G ✡ ✡ ✡ ✡ ✡ ✡ ✡ ✡ ✡ ✡ ✡ ✡ ✡ ✡
0	2	10500	1							G ✡ ✡ ✡ ✡
0	1	8000	1							G ✡ ✡
									14	
0	2	680000	1							H ✡ ✡ ✡ ✡
0	1	40000	1							A ✡ ✡
0	7	348000	4						19	G G G G ✡ ✡ ✡ ✡ ✡ ✡ ✡ ✡ ✡ ✡ ✡ ✡ ✡ ✡
0	1	5000	1							A ✡ ✡
0	3	37000	3							A A G ✡ ✡ ✡ ✡ ✡ ✡
									24	
0	7	125000	2						29	A G ✡ ✡ ✡ ✡ ✡ ✡ ✡ ✡ ✡ ✡ ✡ ✡ ✡ ✡
0	0	15000	1							A
1	0	40000	1							G ✞ ✞ ✞ ✞ ✞ ✞
0	2	10000	1							H ✡ ✡ ✡ ✡
									34	

Axis: 5 10 15 20 25 30 35 40 45 — N U M E R O Y C L A S I F I C A C I O N D E A C C I D E N T E S

DEL KM: 35+000

AL KM: 69+000

SALDOS: MUERTOS	SALDOS: HERIDOS	SALDOS: DAÑOS MATERIALES ($)	CAUSAS: CONDUCTOR	CAUSAS: P	CAUSAS: VEHICULO	CAUSAS: CAMINO	CAUSAS: GANADO	CAUSAS: A. NATURAL	KILOMETRO	NUMERO Y CLASIFICACION DE ACCIDENTES
									35	
0	8	140000	5							A A G H M ✡ ✡ ✡ ✡ ✡ ✡ ✡ ✡ ✡ ✡ ✡ ✡ ✡ ✡ ✡ ✡
0	0	40000	2							G G
									39	
0	0	100000	1							B
									44	
									49	
0	2	30000	1							A ✡ ✡ ✡ ✡
0	2	20000	1							A ✡ ✡ ✡ ✡
									54	
									59	
									64	
0	1	30000	1							A ✡ ✡
0	2	8000	1							B ✡ ✡ ✡ ✡
0	0	10000	1						69	E

Axis: 5 10 15 20 25 30 35 40 45 — N U M E R O Y C L A S I F I C A C I O N D E A C C I D E N T E S

CLAVE	CLASIFICACION DEL ACCIDENTE	CLAVE	CLASIFICACION DEL ACCIDENTE
A	SALIDA DEL CAMINO		COLISION SOBRE EL CAMINO
		G	OTRO VEHICULO MOTOR EN TRANSITO
	SIN COLISION SOBRE EL CAMINO	H	OTRO VEHICULO MOTOR POR ALCANCE
B	VOLCADURA	J	VEHICULO MOTOR ESTACIONADO
C	CAIDA DE PASAJERO	K	FERROCARRIL
D	INCENDIO	L	BICICLETA
E	OTROS	M	ANIMAL
	COLISION SOBRE EL CAMINO	N	OBJETO FIJO
F	PEATON (ATROPELLAMIENTO)	O	OTROS OBJETOS

ACCIDENTES EQUIVALENTES A DAÑOS MATERIALES

✞ UN MUERTO = 6 ACCIDENTES

✡ UN HERIDO = 2 ACCIDENTES

ACCIDENTES POR KILOMETRO
2008

CARRETERA : **MONTERREY - CASTAÑOS** **MONTERREY - LIM. EDOS. N.L. /COAH.**

TRAMO: **MONTERREY - CASTAÑOS** **MONTERREY - LIM. EDOS. N.L. /COAH.**

DEL KM: 70+000
AL KM: 104+000

SALDOS / CAUSAS

MUERTOS	HERIDOS	DAÑOS MATERIALES ($)	CONDUCTOR	PEATON	VEHICULO	CAMINO	AGENTE NATURAL	GANADO	CLASIFICACION
0	1	60000	1						H ✲ ✲
0	0	20000			1				A
0	3	25000	1						G ✲ ✲ ✲ ✲ ✲ ✲
0	0	20000	1						E
0	1	100000	1						A ✲ ✲
0	1	190000	2						A B ✲ ✲

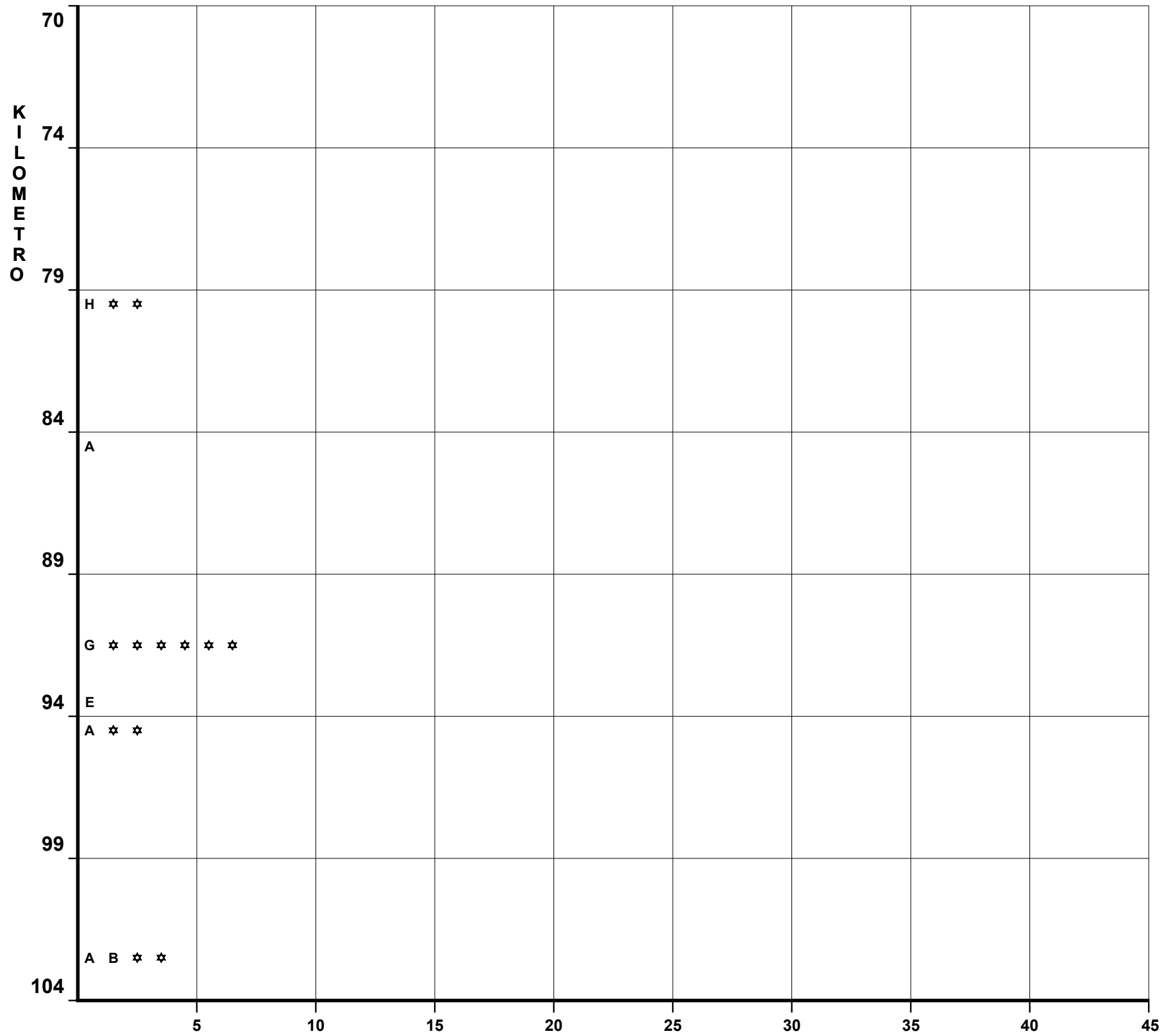

DEL KM: 105+000
AL KM: 115+900

SALDOS / CAUSAS

MUERTOS	HERIDOS	DAÑOS MATERIALES ($)	CONDUCTOR	PEATON	VEHICULO	CAMINO	AGENTE NATURAL	GANADO	CLASIFICACION
0	1	25000			1				A ✲ ✲
0	1	50000	1						A ✲ ✲

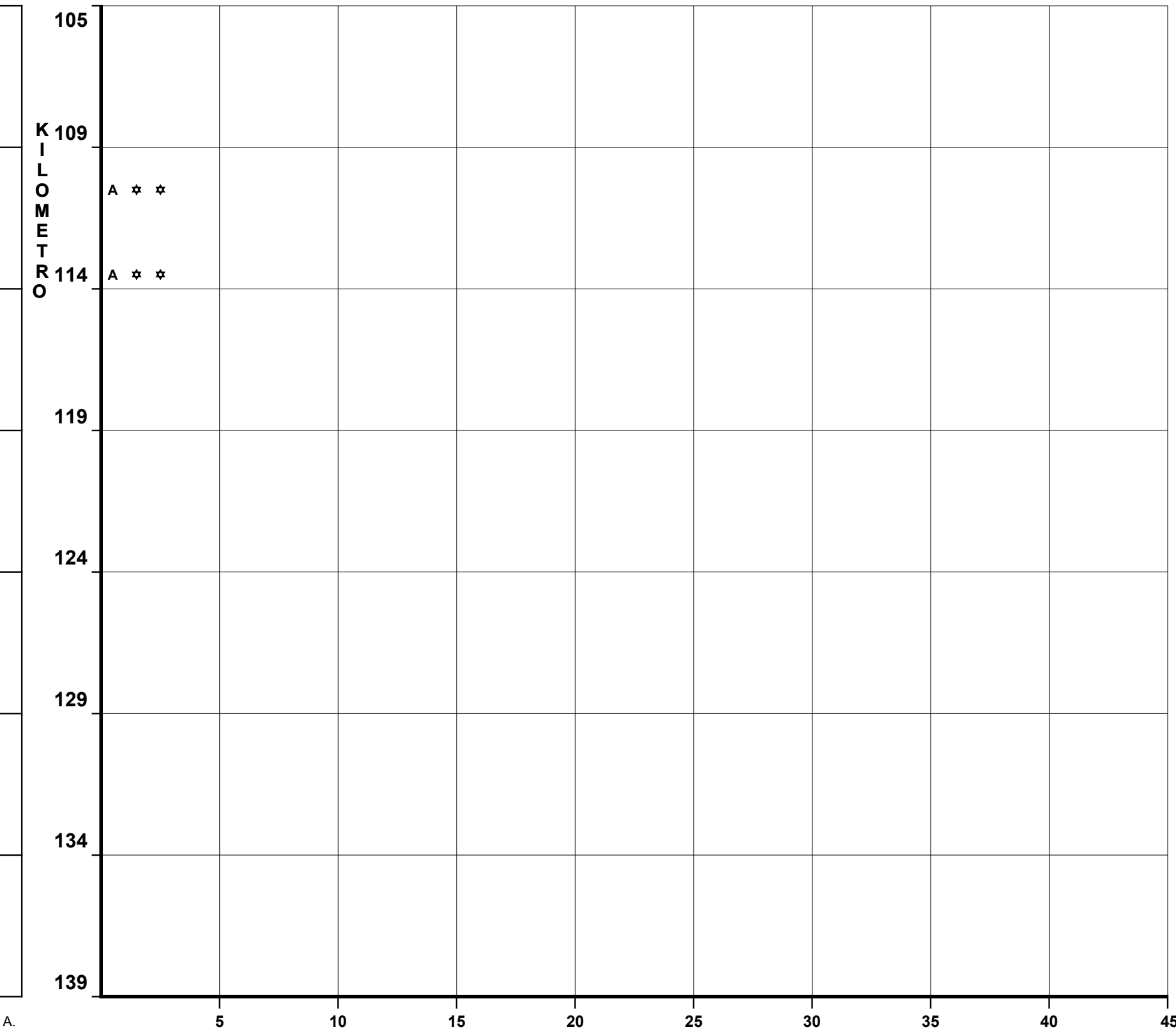

CLAVE	CLASIFICACION DEL ACCIDENTE	CLAVE	CLASIFICACION DEL ACCIDENTE
A	SALIDA DEL CAMINO		COLISION SOBRE EL CAMINO
		G	OTRO VEHICULO MOTOR EN TRANSITO
	SIN COLISION SOBRE EL CAMINO	H	OTRO VEHICULO MOTOR POR ALCANCE
B	VOLCADURA	J	VEHICULO MOTOR ESTACIONADO
C	CAIDA DE PASAJERO	K	FERROCARRIL
D	INCENDIO	L	BICICLETA
E	OTROS	M	ANIMAL
	COLISION SOBRE EL CAMINO	N	OBJETO FIJO
F	PEATON (ATROPELLAMIENTO)	O	OTROS OBJETOS

ACCIDENTES EQUIVALENTES A DAÑOS MATERIALES

✞ UN MUERTO = 6 ACCIDENTES

✲ UN HERIDO = 2 ACCIDENTES

ACCIDENTES POR KILOMETRO
2008

CARRETERA : **MONTERREY - CD. MIER MONTERREY - LIM. EDOS. N.L./TAMPS.**

TRAMO: **MONTERREY - CD. MIER MONTERREY - LIM. EDOS. N.L./TAMPS.**

DEL KM: 11+260

AL KM: 58+000

MUERTOS	HERIDOS	DAÑOS MATERIALES ($)	CONDUCTOR	PEATONES	VEHICULO	CAMINO	GANADO	A. NA. TURAL
0	0	10000	1					
1	3	32500	3					
0	5	215000	3					
0	16	319000	7					
2	9	273500	7					
0	0	20000	1					
0	1	350000	1					
1	1	50000	1					
0	0	30000	1					
0	0	100000	1					
0	0	40000	2					
0	0	400000			1			
0	4	125000	1					
0	0	40000	1					

SALDOS CAUSAS

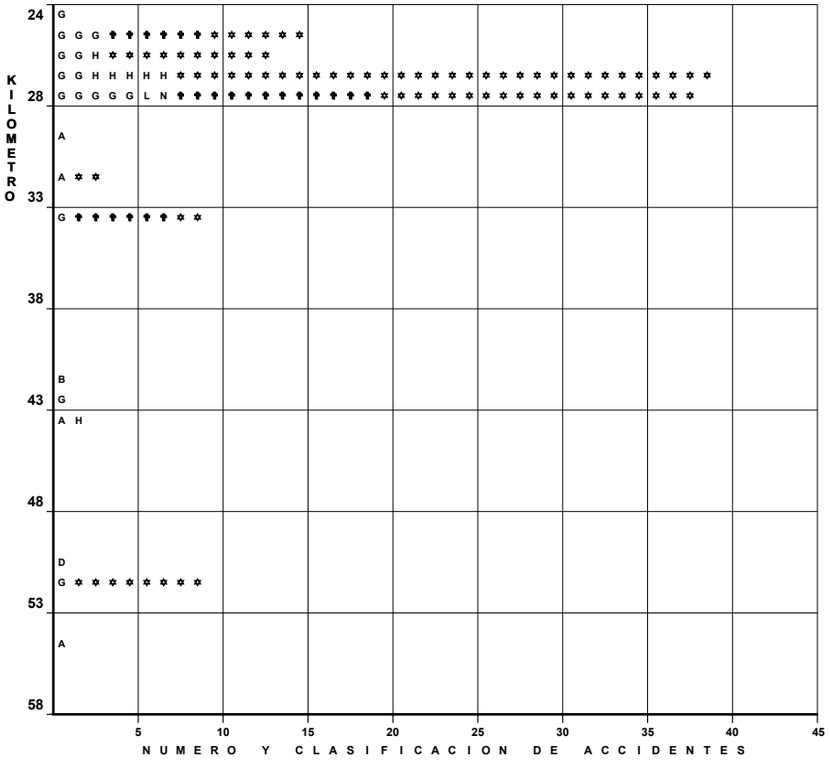

DEL KM: 59+000

AL KM: 93+000

MUERTOS	HERIDOS	DAÑOS MATERIALES ($)	CONDUCTOR	PEATONES	VEHICULO	CAMINO	GANADO	A. NA. TURAL
0	1	15000	1					
0	0	20000	1					
0	1	415000	2					

SALDOS CAUSAS

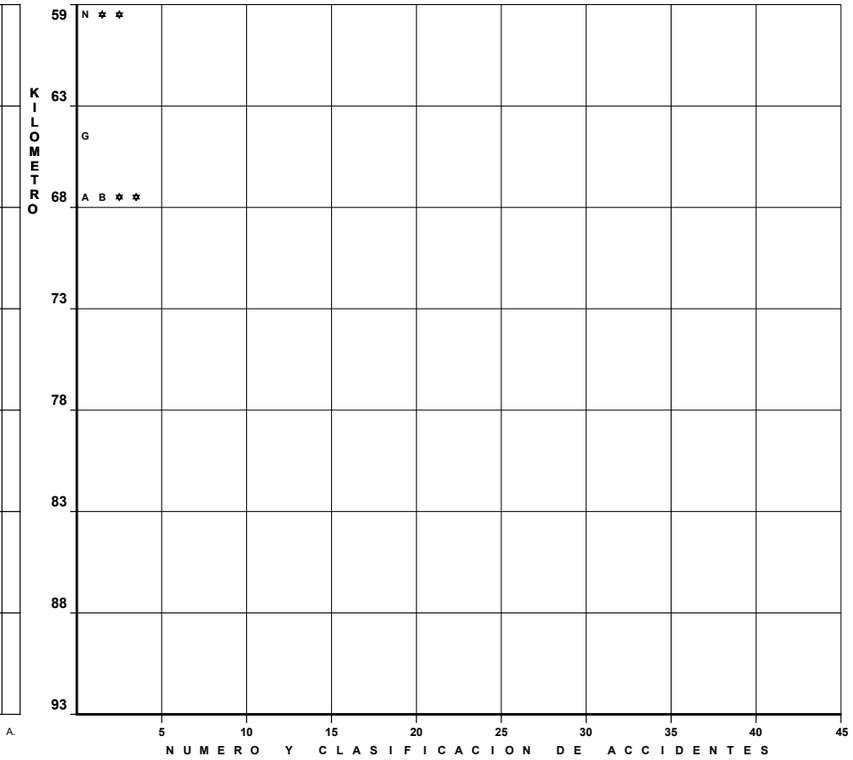

CLAVE	CLASIFICACION DEL ACCIDENTE	CLAVE	CLASIFICACION DEL ACCIDENTE
A	SALIDA DEL CAMINO	COLISION SOBRE EL CAMINO	
		G	OTRO VEHICULO MOTOR EN TRANSITO
SIN COLISION SOBRE EL CAMINO		**H**	OTRO VEHICULO MOTOR POR ALCANCE
B	VOLCADURA	**J**	VEHICULO MOTOR ESTACIONADO
C	CAIDA DE PASAJERO	**K**	FERROCARRIL
D	INCENDIO	**L**	BICICLETA
E	OTROS	**M**	ANIMAL
COLISION SOBRE EL CAMINO		**N**	OBJETO FIJO
F	PEATON (ATROPELLAMIENTO)	**O**	OTROS OBJETOS

ACCIDENTES EQUIVALENTES A DAÑOS MATERIALES

✝ UN MUERTO = 6 ACCIDENTES

✲ UN HERIDO = 2 ACCIDENTES

ACCIDENTES POR KILOMETRO
2008

CARRETERA : **MONTERREY - CD. MIER MONTERREY - LIM. EDOS. N.L./TAMPS.**
TRAMO: **MONTERREY - CD. MIER MONTERREY - LIM. EDOS. N.L./TAMPS.**

DEL KM: 94+000
AL KM: 128+000

KILOMETRO	SALDOS: MUERTOS	SALDOS: HERIDOS	SALDOS: DAÑOS MATERIALES ($)	CAUSAS: CONDUCTOR	CAUSAS: PEATO PAS	CAUSAS: VEHICULO	CAUSAS: CAMINO	CAUSAS: GANADO	CAUSAS: A. NATURAL	NUMERO Y CLASIFICACION DE ACCIDENTES
94										
98										
103										
	0	0	20000	1						A
	0	0	100000			1				D
108										
	0	0	200000	1						A
113										
118										
123										
128										

NUMERO Y CLASIFICACION DE ACCIDENTES: 5 10 15 20 25 30 35 40 45

DEL KM: 129+000
AL KM: 131+800

KILOMETRO	SALDOS: MUERTOS	SALDOS: HERIDOS	SALDOS: DAÑOS MATERIALES ($)	CAUSAS: CONDUCTOR	CAUSAS: PEATO PAS	CAUSAS: VEHICULO	CAUSAS: CAMINO	CAUSAS: GANADO	CAUSAS: A. NATURAL	NUMERO Y CLASIFICACION DE ACCIDENTES
129										
133										
138										
143										
148										
153										
158										
163										

NUMERO Y CLASIFICACION DE ACCIDENTES: 5 10 15 20 25 30 35 40 45

CLAVE	CLASIFICACION DEL ACCIDENTE	CLAVE	CLASIFICACION DEL ACCIDENTE
A	SALIDA DEL CAMINO		COLISION SOBRE EL CAMINO
		G	OTRO VEHICULO MOTOR EN TRANSITO
	SIN COLISION SOBRE EL CAMINO	H	OTRO VEHICULO MOTOR POR ALCANCE
B	VOLCADURA	J	VEHICULO MOTOR ESTACIONADO
C	CAIDA DE PASAJERO	K	FERROCARRIL
D	INCENDIO	L	BICICLETA
E	OTROS	M	ANIMAL
	COLISION SOBRE EL CAMINO	N	OBJETO FIJO
F	PEATON (ATROPELLAMIENTO)	O	OTROS OBJETOS

ACCIDENTES EQUIVALENTES A DAÑOS MATERIALES
✞ UN MUERTO = 6 ACCIDENTES
✡ UN HERIDO = 2 ACCIDENTES

ACCIDENTES POR KILOMETRO
2008

CARRETERA : **MONTERREY - REYNOSA** **MONTERREY - LIM. EDOS. N.L./COAH.**
TRAMO: **MONTERREY - REYNOSA** **MONTERREY - LIM. EDOS. N.L./COAH.**

DEL KM: 38+000
AL KM: 67+000

KM	SALDOS: MUERTOS	SALDOS: HERIDOS	SALDOS: DAÑOS MATERIALES ($)	CAUSAS: CONDUCTOR	CAUSAS: PEATON O PASAJEROS	CAUSAS: VEHICULO	CAUSAS: CAMINO	CAUSAS: GANADO	CAUSAS: A. NATURAL
38	0	0	10000	1					
39	0	0	5000	1					
40	0	1	100000	1					
44	0	0	100000	1					
49	0	0	3000					1	
60	0	0	10000				1		
61	0	0	40000	1					
63	0	0	20000	1					
65	0	2	65000	2					
66	0	2	150500	2					

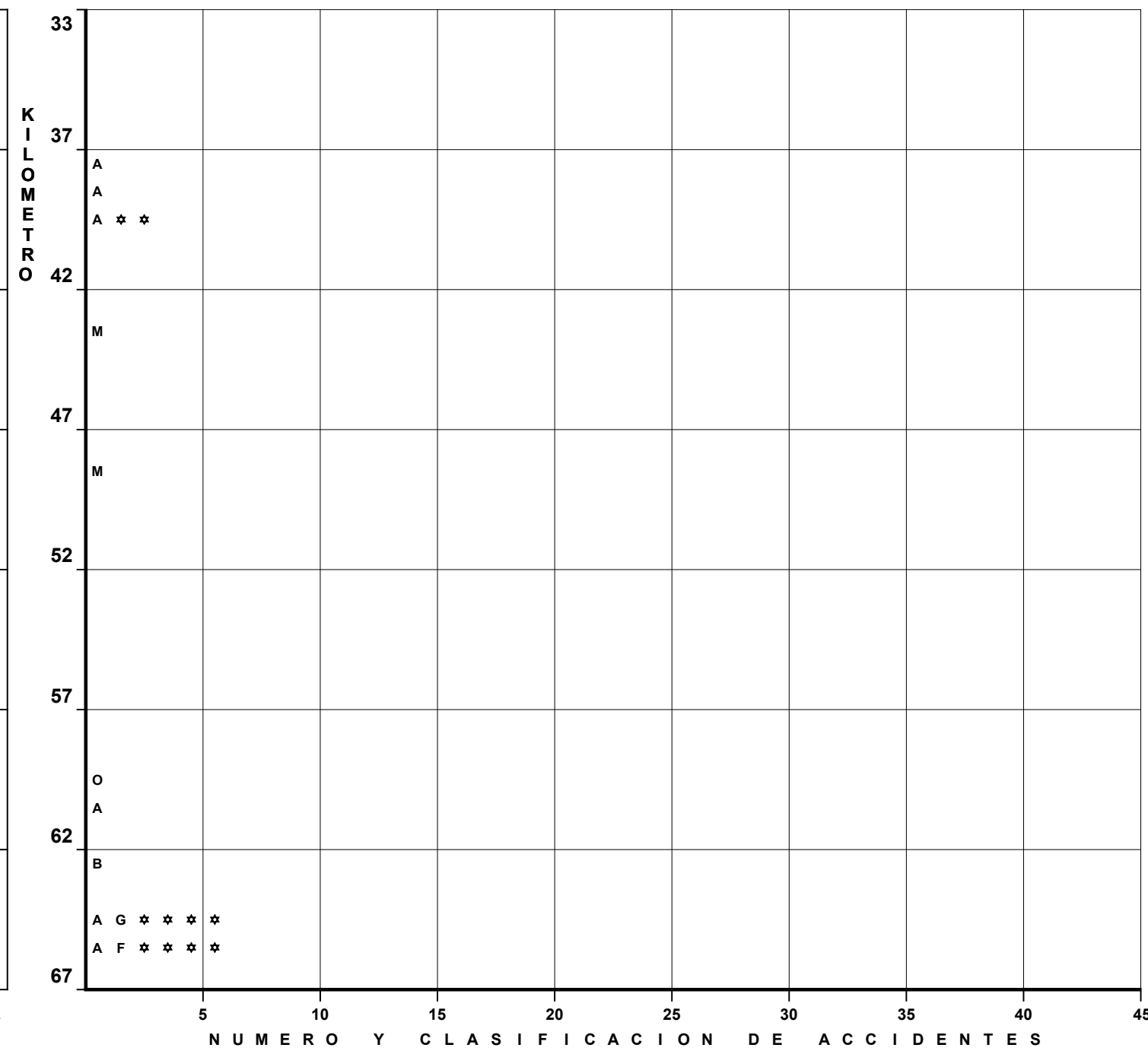

DEL KM: 68+000
AL KM: 102+000

KM	SALDOS: MUERTOS	SALDOS: HERIDOS	SALDOS: DAÑOS MATERIALES ($)	CAUSAS: CONDUCTOR	CAUSAS: PEATON O PASAJEROS	CAUSAS: VEHICULO	CAUSAS: CAMINO	CAUSAS: GANADO	CAUSAS: A. NATURAL
69	1	3	75000	1					
72	1	0	5000	1					
78	0	1	15000				1		
84	1	1	93000	2					
85	0	0	25000	1					
91	0	3	110000	1					
94	0	3	15000	1					
95	0	0	50000			1			
99	2	3	710000	2					
101	0	2	105000	1					

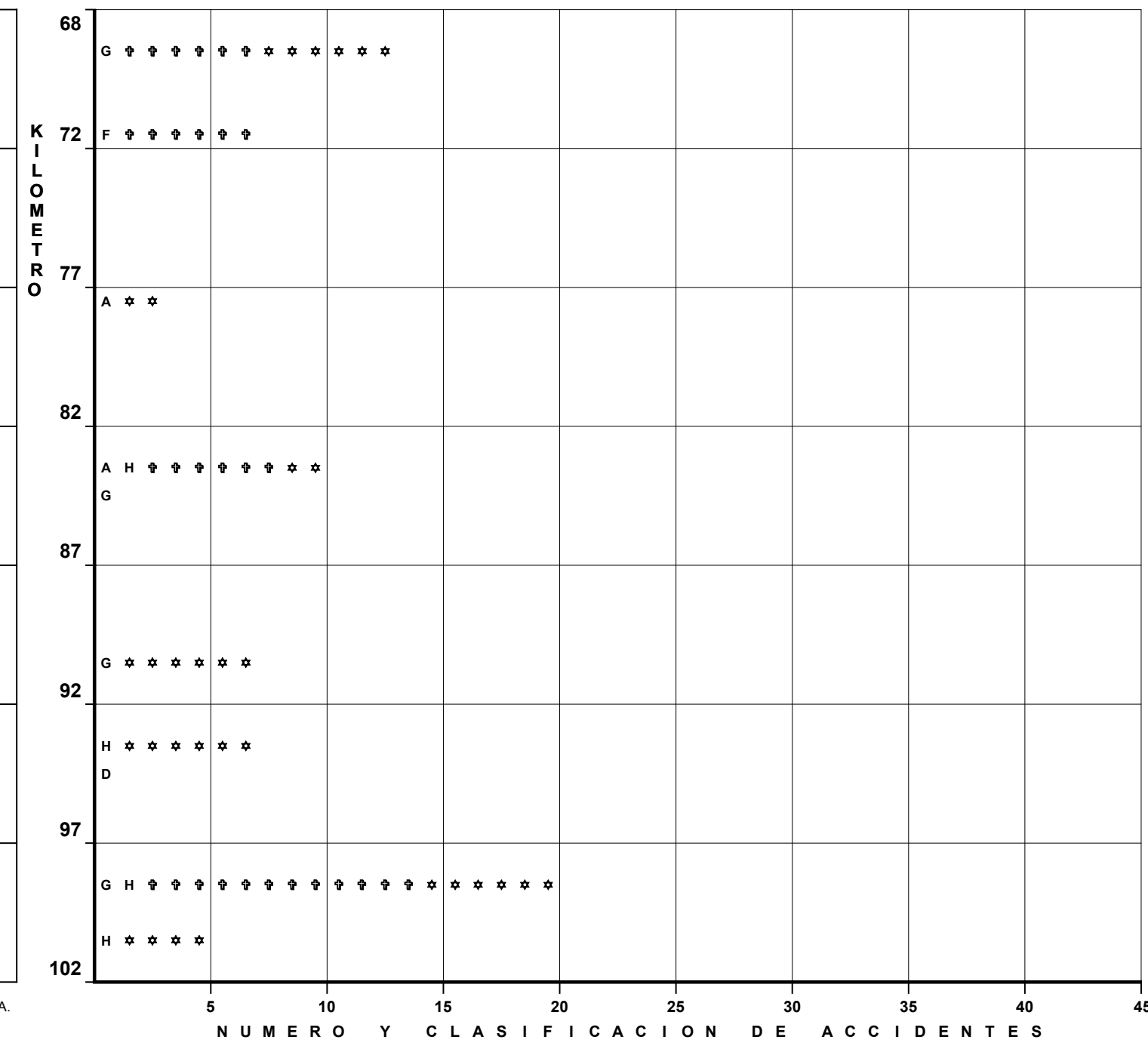

CLAVE	CLASIFICACION DEL ACCIDENTE	CLAVE	CLASIFICACION DEL ACCIDENTE
A	SALIDA DEL CAMINO	COLISION SOBRE EL CAMINO	
		G	OTRO VEHICULO MOTOR EN TRANSITO
SIN COLISION SOBRE EL CAMINO		**H**	OTRO VEHICULO MOTOR POR ALCANCE
B	VOLCADURA	**J**	VEHICULO MOTOR ESTACIONADO
C	CAIDA DE PASAJERO	**K**	FERROCARRIL
D	INCENDIO	**L**	BICICLETA
E	OTROS	**M**	ANIMAL
COLISION SOBRE EL CAMINO		**N**	OBJETO FIJO
F	PEATON (ATROPELLAMIENTO)	**O**	OTROS OBJETOS

ACCIDENTES EQUIVALENTES A DAÑOS MATERIALES
✦ UN MUERTO = 6 ACCIDENTES
✿ UN HERIDO = 2 ACCIDENTES

ACCIDENTES POR KILOMETRO
2008

CARRETERA : **MONTERREY - REYNOSA MONTERREY - LIM. EDOS. N.L./COAH.**

TRAMO: **MONTERREY - REYNOSA MONTERREY - LIM. EDOS. N.L./COAH.**

DEL KM: 103+000

AL KM: 137+000

KILOMETRO	MUERTOS	HERIDOS	DAÑOS MATERIALES ($)	CONDUCTOR	PEAT O PAS	VEHICULO	CAMINO	GANADO	A. NATURAL	NUMERO Y CLASIFICACION DE ACCIDENTES
	0	0	10000					1		M
	0	2	50000	1						G ✡ ✡ ✡ ✡
	0	3	40000	1						G ✡ ✡ ✡ ✡ ✡ ✡
	0	4	50000	1						G ✡ ✡ ✡ ✡ ✡ ✡ ✡ ✡
	1	2	65000	2						A G ✝ ✝ ✝ ✝ ✝ ✝ ✡ ✡ ✡ ✡
	0	2	20000	1						A ✡ ✡ ✡ ✡
	0	1	300000	1						A ✡ ✡
122	1	3	55000	1						G ✝ ✝ ✝ ✝ ✝ ✝ ✡ ✡ ✡ ✡ ✡ ✡
127	1	3	220000	3						A G G ✝ ✝ ✝ ✝ ✝ ✝ ✡ ✡ ✡ ✡ ✡ ✡
	0	0	15000	1						A
	4	2	180000	1						A ✝ ✡ ✡ ✡ ✡
	1	7	360000	1		1				G G ✝ ✝ ✝ ✝ ✝ ✝ ✡ ✡ ✡ ✡ ✡ ✡ ✡ ✡ ✡ ✡ ✡ ✡ ✡ ✡
137	0	0	0	1						A

DEL KM: 138+000

AL KM: 172+000

KILOMETRO	MUERTOS	HERIDOS	DAÑOS MATERIALES ($)	CONDUCTOR	PEAT O PAS	VEHICULO	CAMINO	GANADO	A. NATURAL	NUMERO Y CLASIFICACION DE ACCIDENTES
138	0	0	1000			1				N
	0	0	25000	1						G
	0	0	115000	1						H
	0	0	65000	1						G
	1	0	750000	1						G ✝ ✝ ✝ ✝ ✝ ✝
	0	0	30000	1						H
	0	1	10000	1						G ✡ ✡
	0	1	60000	1						G ✡ ✡
167	0	0	100000	1						A
	0	1	20000	1						G ✡ ✡
	0	9	117000	3		1				A G G G ✡ ✡ ✡ ✡ ✡ ✡ ✡ ✡ ✡ ✡ ✡ ✡ ✡ ✡ ✡ ✡ ✡ ✡
	0	2	845000	2						A H ✡ ✡ ✡ ✡

CLAVE	CLASIFICACION DEL ACCIDENTE	CLAVE	CLASIFICACION DEL ACCIDENTE
A	SALIDA DEL CAMINO		COLISION SOBRE EL CAMINO
		G	OTRO VEHICULO MOTOR EN TRANSITO
	SIN COLISION SOBRE EL CAMINO	H	OTRO VEHICULO MOTOR POR ALCANCE
B	VOLCADURA	J	VEHICULO MOTOR ESTACIONADO
C	CAIDA DE PASAJERO	K	FERROCARRIL
D	INCENDIO	L	BICICLETA
E	OTROS	M	ANIMAL
	COLISION SOBRE EL CAMINO	N	OBJETO FIJO
F	PEATON (ATROPELLAMIENTO)	O	OTROS OBJETOS

ACCIDENTES EQUIVALENTES A DAÑOS MATERIALES

✝ UN MUERTO = 6 ACCIDENTES

✡ UN HERIDO = 2 ACCIDENTES

ACCIDENTES POR KILOMETRO
2008

CARRETERA : **MONTERREY - REYNOSA** **MONTERREY - LIM. EDOS. N.L./COAH.**
TRAMO: **MONTERREY - REYNOSA** **MONTERREY - LIM. EDOS. N.L./COAH.**

DEL KM: 173+000
AL KM: 188+820

KILOMETRO	SALDOS: MUERTOS	SALDOS: HERIDOS	SALDOS: DAÑOS MATERIALES ($)	CAUSAS: CONDUCTOR	CAUSAS: PEATON O PASAJERO	CAUSAS: VEHICULO	CAUSAS: CAMINO	CAUSAS: GANADO	CAUSAS: A. NATURAL	NUMERO Y CLASIFICACION DE ACCIDENTES
173	1	1	50000	1						A ✝ ✝ ✝ ✝ ✝ ✝ ✡ ✡
177	2	0	150000	1						A ✝ ✝ ✝ ✝ ✝ ✝ ✝ ✝ ✝ ✝ ✝ ✝
	0	0	85000	2						A H
	0	2	50000	1						M ✡ ✡ ✡ ✡
182	0	2	15000	1						A ✡ ✡ ✡ ✡
187										
192										
197										
202										
207										

Escala: 5 10 15 20 25 30 35 40 45 — NUMERO Y CLASIFICACION DE ACCIDENTES

DEL KM:
AL KM:

KILOMETRO	SALDOS: MUERTOS	SALDOS: HERIDOS	SALDOS: DAÑOS MATERIALES ($)	CAUSAS: CONDUCTOR	CAUSAS: PEATON O PASAJERO	CAUSAS: VEHICULO	CAUSAS: CAMINO	CAUSAS: GANADO	CAUSAS: A. NATURAL	NUMERO Y CLASIFICACION DE ACCIDENTES
208										
212										
217										
222										
227										
232										
237										
242										

Escala: 5 10 15 20 25 30 35 40 45 — NUMERO Y CLASIFICACION DE ACCIDENTES

CLAVE	CLASIFICACION DEL ACCIDENTE	CLAVE	CLASIFICACION DEL ACCIDENTE
A	SALIDA DEL CAMINO		COLISION SOBRE EL CAMINO
		G	OTRO VEHICULO MOTOR EN TRANSITO
	SIN COLISION SOBRE EL CAMINO	**H**	OTRO VEHICULO MOTOR POR ALCANCE
B	VOLCADURA	**J**	VEHICULO MOTOR ESTACIONADO
C	CAIDA DE PASAJERO	**K**	FERROCARRIL
D	INCENDIO	**L**	BICICLETA
E	OTROS	**M**	ANIMAL
	COLISION SOBRE EL CAMINO	**N**	OBJETO FIJO
F	PEATON (ATROPELLAMIENTO)	**O**	OTROS OBJETOS

ACCIDENTES EQUIVALENTES A DAÑOS MATERIALES

✝ UN MUERTO = 6 ACCIDENTES
✡ UN HERIDO = 2 ACCIDENTES

ACCIDENTES POR KILOMETRO
2008

CARRETERA : **MATEHUALA - LA ENCANTADA** **LIM. EDOS. S.L.P./N.L. - LIM. EDOS. N.L./COAH.**

TRAMO: **MATEHUALA - LA ENCANTADA** **LIM. EDOS. S.L.P./N.L. - LIM. EDOS. N.L./COAH.**

DEL KM: 24+640

AL KM: 58+000

SALDOS: MUERTOS	SALDOS: HERIDOS	SALDOS: DAÑOS MATERIALES ($)	CAUSAS: CONDUCTOR	CAUSAS: PEAT. O PAS.	CAUSAS: VEHICULO	CAUSAS: CAMINO	CAUSAS: GANADO	CAUSAS: A. NATURAL	KILOMETRO	NUMERO Y CLASIFICACION DE ACCIDENTES
									24	
0	4	7000	1							A ✡ ✡ ✡ ✡ ✡ ✡ ✡ ✡
0	0	100000	1							B
0	4	290000	3		1				28	A A B D ✡ ✡ ✡ ✡ ✡ ✡ ✡ ✡
3	18	1930000	11							A A A A B B G H H H H ✝ ✝ ✝ ✝ ✝ ✝ ✝ ✝ ✝ ✝ ✝ ✝ ✝ ✝ ✝ ✝ ✝ ✝ ✡
0	2	15000	2							A N ✡ ✡ ✡ ✡
0	0	128000	1		1					B B
1	3	1208000	5						33	A G H H H ✝ ✝ ✝ ✝ ✝ ✝ ✡ ✡ ✡ ✡ ✡ ✡
0	1	455000	3							A H H ✡ ✡
0	1	31000	1							H ✡ ✡
0	0	90000	2							B B
0	1	20000	1							A ✡ ✡
									38	
0	0	155000	2							G H
2	2	20000	1							A ✝ ✝ ✝ ✝ ✝ ✝ ✝ ✝ ✝ ✝ ✝ ✝ ✡ ✡ ✡ ✡
1	1	170000	2							A H ✝ ✝ ✝ ✝ ✝ ✝ ✡ ✡
0	2	100000	1						43	H ✡ ✡ ✡ ✡
1	4	200000	3							A A A ✝ ✝ ✝ ✝ ✝ ✝ ✡ ✡ ✡ ✡ ✡ ✡ ✡ ✡
1	0	10000	1							A ✝ ✝ ✝ ✝ ✝ ✝
1	0	15000	1							F ✝ ✝ ✝ ✝ ✝ ✝
0	1	210000	2							A H ✡ ✡
0	2	90000	1						48	G ✡ ✡ ✡ ✡
0	0	60000	1							G
0	0	105000	2							B G
0	5	75000	2							A H ✡ ✡ ✡ ✡ ✡ ✡ ✡ ✡ ✡ ✡
0	3	1028000	4							G G H J ✡ ✡ ✡ ✡ ✡ ✡
0	0	50000	1						53	A
1	3	10000	1							A ✝ ✝ ✝ ✝ ✝ ✝ ✡ ✡ ✡ ✡ ✡ ✡
0	0	40000	1							A
0	1	3000	1							B ✡ ✡
0	6	210000	4						58	A A A A ✡ ✡ ✡ ✡ ✡ ✡ ✡ ✡ ✡ ✡ ✡ ✡

5 10 15 20 25 30 35 40 45 40 45 40 45 45

N U M E R O Y C L A S I F I C A C I O N D E A C C I D E N T E S D E N T E S D E N T E S S

DEL KM: 59+000

AL KM: 93+000

SALDOS: MUERTOS	SALDOS: HERIDOS	SALDOS: DAÑOS MATERIALES ($)	CAUSAS: CONDUCTOR	CAUSAS: PEAT. O PAS.	CAUSAS: VEHICULO	CAUSAS: CAMINO	CAUSAS: GANADO	CAUSAS: A. NATURAL	KILOMETRO	NUMERO Y CLASIFICACION DE ACCIDENTES
0	2	160000	1		1				59	B H ✡ ✡ ✡ ✡
0	0	52000	2							A H
0	0	165000	3							A A A
1	2	30000			1				63	B ✝ ✝ ✝ ✝ ✝ ✝ ✡ ✡ ✡ ✡
0	3	65000	2							A H ✡ ✡ ✡ ✡ ✡ ✡
0	3	80000	1							A ✡ ✡ ✡ ✡ ✡ ✡
0	1	60000			1		1			A B ✡ ✡
1	3	820000			1		1		68	A G ✝ ✝ ✝ ✝ ✝ ✝ ✡ ✡ ✡ ✡ ✡ ✡
0	2	20000	1							A ✡ ✡ ✡ ✡
0	0	50000	1							B
1	0	10000	1							A ✝ ✝ ✝ ✝ ✝ ✝
0	1	70000	2							A M ✡ ✡
0	0	50000	1						73	E
0	0	5000	1							A
0	7	302000	3							A A G ✡ ✡ ✡ ✡ ✡ ✡ ✡ ✡ ✡ ✡ ✡ ✡ ✡ ✡
0	0	63000	2							A N
0	0	200000			1				78	A
0	1	20000	1							A ✡ ✡
1	8	30000			1					A ✝ ✝ ✝ ✝ ✝ ✝ ✡ ✡ ✡ ✡ ✡ ✡ ✡ ✡ ✡ ✡ ✡ ✡ ✡ ✡ ✡ ✡
0	8	30000	1						83	A ✡ ✡ ✡ ✡ ✡ ✡ ✡ ✡ ✡ ✡ ✡ ✡ ✡ ✡ ✡ ✡
0	0	50000	1							A
0	0	80000	1							B
0	2	20000	1						88	B ✡ ✡ ✡ ✡
0	1	250000	1							A ✡ ✡
0	1	130000	3							A B M ✡ ✡
0	1	420000	2						93	A H ✡ ✡

5 10 15 20 25 30 35 40 45

N U M E R O Y C L A S I F I C A C I O N D E A C C I D E N T E S

CLAVE	CLASIFICACION DEL ACCIDENTE	CLAVE	CLASIFICACION DEL ACCIDENTE
A	SALIDA DEL CAMINO		COLISION SOBRE EL CAMINO
		G	OTRO VEHICULO MOTOR EN TRANSITO
	SIN COLISION SOBRE EL CAMINO	H	OTRO VEHICULO MOTOR POR ALCANCE
B	VOLCADURA	J	VEHICULO MOTOR ESTACIONADO
C	CAIDA DE PASAJERO	K	FERROCARRIL
D	INCENDIO	L	BICICLETA
E	OTROS	M	ANIMAL
	COLISION SOBRE EL CAMINO	N	OBJETO FIJO
F	PEATON (ATROPELLAMIENTO)	O	OTROS OBJETOS

ACCIDENTES EQUIVALENTES A DAÑOS MATERIALES

✝ UN MUERTO = 6 ACCIDENTES

✡ UN HERIDO = 2 ACCIDENTES

ACCIDENTES POR KILOMETRO
2008

CARRETERA : **MATEHUALA - LA ENCANTADA LIM. EDOS. S.L.P./N.L. - LIM. EDOS. N.L./COAH.**

TRAMO: **MATEHUALA - LA ENCANTADA LIM. EDOS. S.L.P./N.L. - LIM. EDOS. N.L./COAH.**

DEL KM: 94+000
AL KM: 128+000

KILOMETRO	MUERTOS	HERIDOS	DAÑOS MATERIALES ($)	CONDUCTOR	PEAT O PAS	VEHICULO	CAMINO	GANADO	A. NATURAL	NUMERO Y CLASIFICACION DE ACCIDENTES
94										
95										
96	2	1	280000	3						A A B ✞ ✞ ✞ ✞ ✞ ✞ ✞ ✞ ✞ ✞ ✞ ✞ ✡ ✡
97	2	8	75000			2				A B ✞ ✞ ✞ ✞ ✞ ✞ ✞ ✞ ✞ ✞ ✞ ✞ ✡ ✡ ✡ ✡ ✡ ✡ ✡ ✡ ✡ ✡ ✡ ✡ ✡ ✡ ✡ ✡
98	0	0	25000	2						A A
99	0	1	130000	2						A B ✡ ✡
100	0	2	10000	1						B ✡ ✡ ✡ ✡
101	0	0	165000	2						A A
102	1	4	170000	2		1				A A A ✞ ✞ ✞ ✞ ✞ ✞ ✡ ✡ ✡ ✡ ✡ ✡ ✡ ✡
103	0	0	40000	1						B
104										
105										
106	0	1	30000	1			1			A E ✡ ✡
107	1	5	80000	2						A B ✞ ✞ ✞ ✞ ✞ ✞ ✡ ✡ ✡ ✡ ✡ ✡ ✡ ✡ ✡ ✡
108	5	2	75000	2						A M ✞ ✡ ✡ ✡ ✡
109	0	0	80000					1		N
110	1	1	70000	1		1				A A ✞ ✞ ✞ ✞ ✞ ✞ ✡ ✡
111	0	0	150000	1						H
112	2	2	140000	3				1		A A A M ✞ ✞ ✞ ✞ ✞ ✞ ✞ ✞ ✞ ✞ ✞ ✞ ✡ ✡ ✡ ✡
113										
114	0	14	100000	1						H ✡
115										
116	0	0	100000	1						B
117	2	11	410000	6						A B B E G G ✞ ✞ ✞ ✞ ✞ ✞ ✞ ✞ ✞ ✞ ✞ ✞ ✡
118										
119	0	1	80000	1						B ✡ ✡
120										
121	0	0	49000	1		1				B H
122	0	0	76000	2						A A
123	1	2	90000	1		1				G G ✞ ✞ ✞ ✞ ✞ ✞ ✡ ✡ ✡ ✡
124	0	0	10000	1						B
125	0	0	90000	2						B B
126	0	0	165000	1			1			A E
127	0	0	87000			1	1			A A
128	0	2	50000	1						A ✡ ✡ ✡ ✡

SALDOS — CAUSAS — KILOMETRO

5 10 15 20 25 30 35 40 45 40 45 40 45 45

N U M E R O Y C L A S I F I C A C I O N D E A C C I D E N T E S D E N T E S D E N T E S S

DEL KM: 129+000
AL KM: 163+000

KILOMETRO	MUERTOS	HERIDOS	DAÑOS MATERIALES ($)	CONDUCTOR	PEAT O PAS	VEHICULO	CAMINO	GANADO	A. NATURAL	NUMERO Y CLASIFICACION DE ACCIDENTES
129	0	0	38000	2						B G
130	0	0	115000			1	1	1		A E N
131	0	0	160000			1				J
132	0	0	15000	1						B
133	0	0	20000	1						H
134	0	0	500000					1		M
135	0	2	50000	1						B ✡ ✡ ✡ ✡
136	0	0	60000	1						B
137	0	0	85000	1		1				B E
138										
139	1	2	886000	3		1				A B H J ✞ ✞ ✞ ✞ ✞ ✞ ✡ ✡ ✡ ✡
140										
141	0	0	110000	2						B H
142	0	3	30000	1						B ✡ ✡ ✡ ✡ ✡ ✡
143										
144	1	6	160000	2						A B ✞ ✞ ✞ ✞ ✞ ✞ ✡ ✡ ✡ ✡ ✡ ✡ ✡ ✡ ✡ ✡ ✡ ✡
145	2	2	125000	2						A A ✞ ✞ ✞ ✞ ✞ ✞ ✞ ✞ ✞ ✞ ✞ ✞ ✡ ✡ ✡ ✡
146	0	0	30000	1		1				G H
147	0	0	365000	3						A A G
148	0	0	80000	2			1			A B N
149	0	4	30000	1						A ✡ ✡ ✡ ✡ ✡ ✡ ✡ ✡
150	0	2	155000	2						A B ✡ ✡ ✡ ✡
151	0	###	187000	3		2				A B D G G ✡
152										
153										
154										
155	0	1	100000	1						A ✡ ✡
156										
157	0	1	15000	1						A ✡ ✡
158	0	3	75000	1						A ✡ ✡ ✡ ✡ ✡ ✡
159	0	1	150000	1						A ✡ ✡
160										
161	1	3	30000	1						B ✞ ✞ ✞ ✞ ✞ ✞ ✡ ✡ ✡ ✡ ✡ ✡
162	0	0	50000			1				E
163	0	0	25000	1		1				A G

SALDOS — CAUSAS — KILOMETRO

5 10 15 20 25 30 35 40 45

N U M E R O Y C L A S I F I C A C I O N D E A C C I D E N T E S

CLAVE	CLASIFICACION DEL ACCIDENTE	CLAVE	CLASIFICACION DEL ACCIDENTE
A	SALIDA DEL CAMINO		COLISION SOBRE EL CAMINO
		G	OTRO VEHICULO MOTOR EN TRANSITO
	SIN COLISION SOBRE EL CAMINO	H	OTRO VEHICULO MOTOR POR ALCANCE
B	VOLCADURA	J	VEHICULO MOTOR ESTACIONADO
C	CAIDA DE PASAJERO	K	FERROCARRIL
D	INCENDIO	L	BICICLETA
E	OTROS	M	ANIMAL
	COLISION SOBRE EL CAMINO	N	OBJETO FIJO
F	PEATON (ATROPELLAMIENTO)	O	OTROS OBJETOS

ACCIDENTES EQUIVALENTES A DAÑOS MATERIALES

✞ UN MUERTO = 6 ACCIDENTES

✡ UN HERIDO = 2 ACCIDENTES

ACCIDENTES POR KILOMETRO
2008

CARRETERA : **MATEHUALA - LA ENCANTADA LIM. EDOS. S.L.P./N.L. - LIM. EDOS. N.L./COAH.**
TRAMO: **MATEHUALA - LA ENCANTADA LIM. EDOS. S.L.P./N.L. - LIM. EDOS. N.L./COAH.**

DEL KM: 164+000
AL KM: 198+000

KILOMETRO	MUERTOS	HERIDOS	DAÑOS MATERIALES ($)	CONDUCTOR	PEATON	VEHICULO	CAMINO	GANADO	A. NATURAL	CLASIFICACION
164	0	0	45000	1						B
	7	4	165000	1						B
	0	0	10000	1						B
168	0	0	40000	1				1		A N
	0	0	30000	1						A
	0	6	230000	1		1		1		A A E
	0	0	20000	1						B
173	3	0	20000	1						A
	0	0	35000	1		1				B E
	0	2	100000	1						G
	0	6	280000	1		1				A H
	0	0	95000	1						H
178	3	2	330000	3						A J N
	0	7	227000	7						A G G G H H J
	0	5	56000	3						A G G
	0	3	35000	1						G
183	0	3	20000	2						B H
	0	0	16000	1						G
	1	2	60000	2						A A
188	0	0	90000	2						A B
	1	0	110000	2						A A
	0	4	150000	1		1				A E
193	0	0	35000	1			1			A A
	0	0	250000	2			1			A B E
	0	0	275000	5						A A A A M
	2	2	420000	6						A A A B B B
	0	1	395000	3						A A B
198	0	0	10000	1						A



DEL KM: 199+000
AL KM: 205+970

KILOMETRO	MUERTOS	HERIDOS	DAÑOS MATERIALES ($)	CONDUCTOR	PEATON	VEHICULO	CAMINO	GANADO	A. NATURAL	CLASIFICACION
199	0	1	80000	1						A
	0	2	10000	1						A
	0	0	0			1				E
	0	1	110000	2						A M
203	0	0	12000			1				E
	0	0	100000					1		B
	1	0	130000	1						G

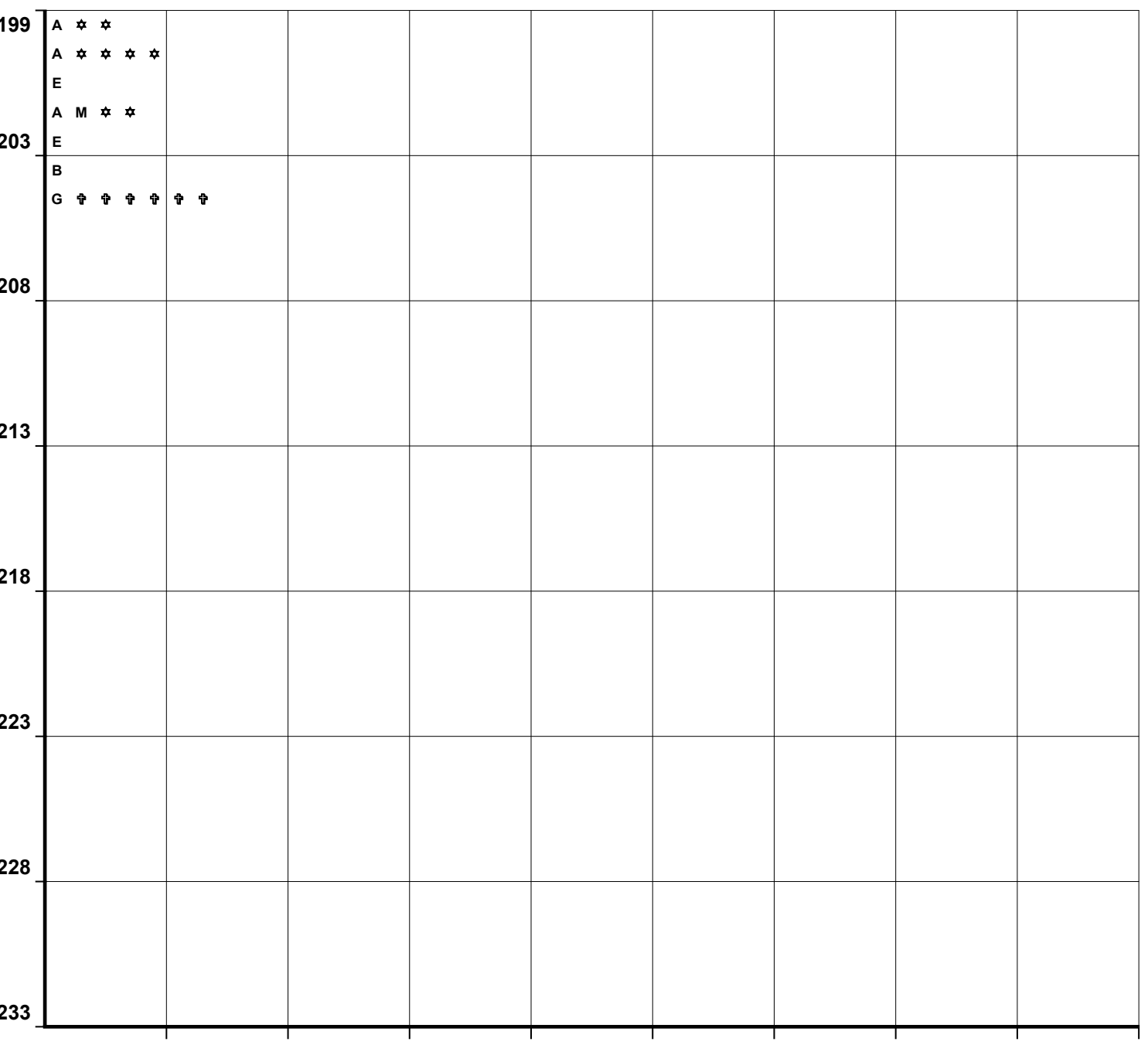

CLAVE	CLASIFICACION DEL ACCIDENTE	CLAVE	CLASIFICACION DEL ACCIDENTE
A	SALIDA DEL CAMINO		COLISION SOBRE EL CAMINO
		G	OTRO VEHICULO MOTOR EN TRANSITO
	SIN COLISION SOBRE EL CAMINO	H	OTRO VEHICULO MOTOR POR ALCANCE
B	VOLCADURA	J	VEHICULO MOTOR ESTACIONADO
C	CAIDA DE PASAJERO	K	FERROCARRIL
D	INCENDIO	L	BICICLETA
E	OTROS	M	ANIMAL
	COLISION SOBRE EL CAMINO	N	OBJETO FIJO
F	PEATON (ATROPELLAMIENTO)	O	OTROS OBJETOS

ACCIDENTES EQUIVALENTES A DAÑOS MATERIALES
✞ UN MUERTO = 6 ACCIDENTES
✡ UN HERIDO = 2 ACCIDENTES

ACCIDENTES POR KILOMETRO
2008

CARRETERA : **LINARES - SAN ROBERTO** **LINARES - "T" IZQ.(MATEHUALA - LA ENCANTADA)**

TRAMO: **LINARES - SAN ROBERTO** **LINARES - "T" IZQ.(MATEHUALA - LA ENCANTADA)**

DEL KM: 2+700

AL KM: 34+000

KILOMETRO	MUERTOS	HERIDOS	DAÑOS MATERIALES ($)	CONDUCTOR	PEATONES	VEHICULO	CAMINO	GANADO	A. NATURAL
0–4	0	1	45000	1					
	0	3	6000	1					
4–9	0	1	205000	1					
9–14	0	2	20000	1					
14–19									
19–24									
24–29									
29–34	0	2	30000	1					

SALDOS CAUSAS

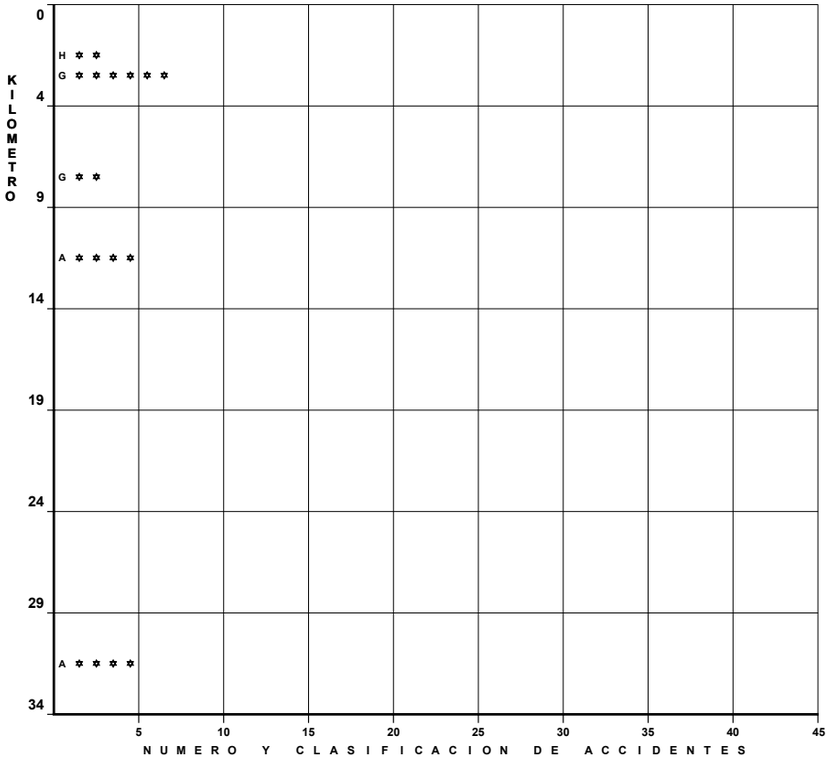

DEL KM: 35+000

AL KM: 69+000

KILOMETRO	MUERTOS	HERIDOS	DAÑOS MATERIALES ($)	CONDUCTOR	PEATONES	VEHICULO	CAMINO	GANADO	A. NATURAL
35–39	0	0	25000	1					
	0	1	23000	1					
39–44									
44–49	0	2	40000	1					
49–54									
54–59	0	2	25000	1					
59–64									
64–69	0	3	24000	1					
	0	1	12000	1					
	0	1	50000	1					

SALDOS CAUSAS

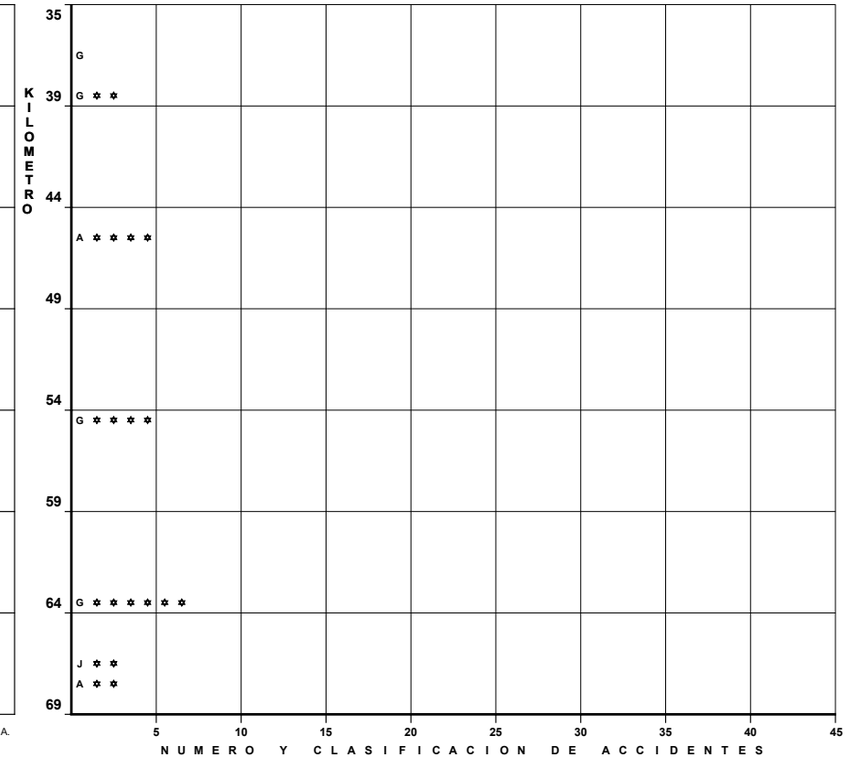

CLAVE	CLASIFICACION DEL ACCIDENTE	CLAVE	CLASIFICACION DEL ACCIDENTE
A	SALIDA DEL CAMINO	COLISION SOBRE EL CAMINO	
		G	OTRO VEHICULO MOTOR EN TRANSITO
SIN COLISION SOBRE EL CAMINO		**H**	OTRO VEHICULO MOTOR POR ALCANCE
B	VOLCADURA	**J**	VEHICULO MOTOR ESTACIONADO
C	CAIDA DE PASAJERO	**K**	FERROCARRIL
D	INCENDIO	**L**	BICICLETA
E	OTROS	**M**	ANIMAL
COLISION SOBRE EL CAMINO		**N**	OBJETO FIJO
F	PEATON (ATROPELLAMIENTO)	**O**	OTROS OBJETOS

ACCIDENTES EQUIVALENTES A DAÑOS MATERIALES

✝ UN MUERTO = 6 ACCIDENTES

✲ UN HERIDO = 2 ACCIDENTES

ACCIDENTES POR KILOMETRO
2008

CARRETERA : **LINARES - SAN ROBERTO** **LINARES - "T" IZQ.(MATEHUALA - LA ENCANTADA)**

TRAMO: **LINARES - SAN ROBERTO** **LINARES - "T" IZQ.(MATEHUALA - LA ENCANTADA)**

DEL KM: 70+000

AL KM: 98+190

	MUERTOS	HERIDOS	DAÑOS MATERIALES ($)	CONDUCTOR	PEATONES	VEHICULO	CAMINO	GANADO	A. NATURAL
SALDOS	1	2	100000	1					
SALDOS	0	6	215000	3					

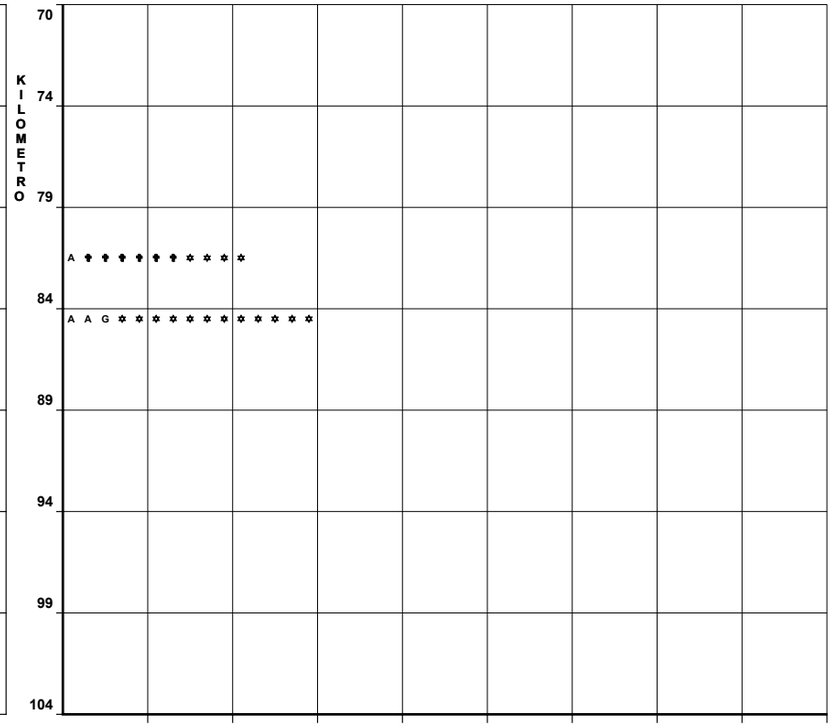

DEL KM:

AL KM:

	MUERTOS	HERIDOS	DAÑOS MATERIALES ($)	CONDUCTOR	PEATONES	VEHICULO	CAMINO	GANADO	A. NATURAL
SALDOS									

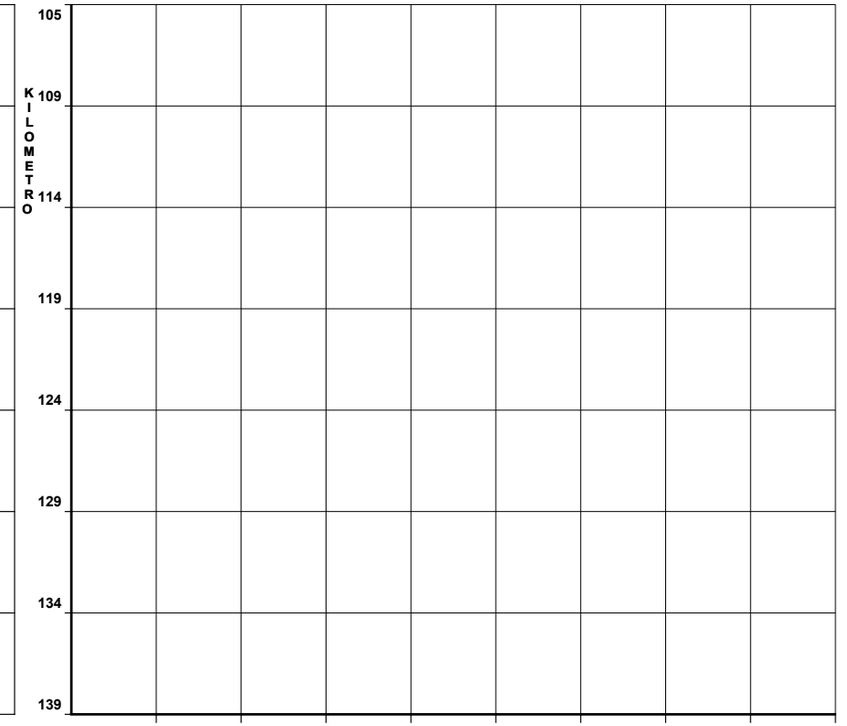

CLAVE	CLASIFICACION DEL ACCIDENTE	CLAVE	CLASIFICACION DEL ACCIDENTE
A	SALIDA DEL CAMINO	COLISION SOBRE EL CAMINO	
		G	OTRO VEHICULO MOTOR EN TRANSITO
SIN COLISION SOBRE EL CAMINO		**H**	OTRO VEHICULO MOTOR POR ALCANCE
B	VOLCADURA	**J**	VEHICULO MOTOR ESTACIONADO
C	CAIDA DE PASAJERO	**K**	FERROCARRIL
D	INCENDIO	**L**	BICICLETA
E	OTROS	**M**	ANIMAL
COLISION SOBRE EL CAMINO		**N**	OBJETO FIJO
F	PEATON (ATROPELLAMIENTO)	**O**	OTROS OBJETOS

ACCIDENTES EQUIVALENTES A DAÑOS MATERIALES

✝ UN MUERTO = 6 ACCIDENTES

✲ UN HERIDO = 2 ACCIDENTES

ACCIDENTES POR KILOMETRO
2008

CARRETERA : **CADEREYTA - ALLENDE** **CADEREYTA - "T" C. CD. VICTORIA - MTY**

TRAMO: **CADEREYTA - ALLENDE** **CADEREYTA - "T" C. CD. VICTORIA - MTY**

DEL KM: 3+500

AL KM: 34+000

KILOMETRO	MUERTOS	HERIDOS	DAÑOS MATERIALES ($)	CONDUCTOR	PEATONES	VEHICULO	CAMINO	GANADO	A. NA. TURAL
4	0	5	80000	1					
	0	0	30000	1					
	0	0	20000	1					
	1	7	240000	3					
14	0	5	55000	1					
	0	4	50000	1					
	0	4	70000	2					
	0	2	16000	1					
	0	7	60000	1					
	0	0	6000	1					
29	0	2	13000	1					
	0	5	30000	1					
	1	0	30000	1					
	0	4	40000	1					
34	1	1	42000	2					
	0	1	25000	1					



DEL KM: 35+000

AL KM: 36+210

KILOMETRO	MUERTOS	HERIDOS	DAÑOS MATERIALES ($)	CONDUCTOR	PEATONES	VEHICULO	CAMINO	GANADO	A. NA. TURAL
35									
39									
44									
49									
54									
59									
64									
69									



CLAVE	CLASIFICACION DEL ACCIDENTE	CLAVE	CLASIFICACION DEL ACCIDENTE
A	SALIDA DEL CAMINO	COLISION SOBRE EL CAMINO	
		G	OTRO VEHICULO MOTOR EN TRANSITO
SIN COLISION SOBRE EL CAMINO		**H**	OTRO VEHICULO MOTOR POR ALCANCE
B	VOLCADURA	**J**	VEHICULO MOTOR ESTACIONADO
C	CAIDA DE PASAJERO	**K**	FERROCARRIL
D	INCENDIO	**L**	BICICLETA
E	OTROS	**M**	ANIMAL
COLISION SOBRE EL CAMINO		**N**	OBJETO FIJO
F	PEATON (ATROPELLAMIENTO)	**O**	OTROS OBJETOS

ACCIDENTES EQUIVALENTES A DAÑOS MATERIALES

✝ UN MUERTO = 6 ACCIDENTES

✲ UN HERIDO = 2 ACCIDENTES

ACCIDENTES POR KILOMETRO
2008

CARRETERA : **MONTEMORELOS - CHINA**
TRAMO: **MONTEMORELOS - CHINA**

DEL KM: 2+400
AL KM: 34+000

SALDOS	MUERTOS	HERIDOS	DAÑOS MATERIALES ($)	CAUSAS	CONDUCTOR	PEATONES	VEHICULO	CAMINO	GANADO	A. NATURAL
	1	0	43000		2					
	3	4	40000		2					
	0	1	100000		1					
	0	1	25000		1					
	0	2	50000		1					
	0	4	245000		3					
	0	0	5000		1					
	0	0	65000		1					

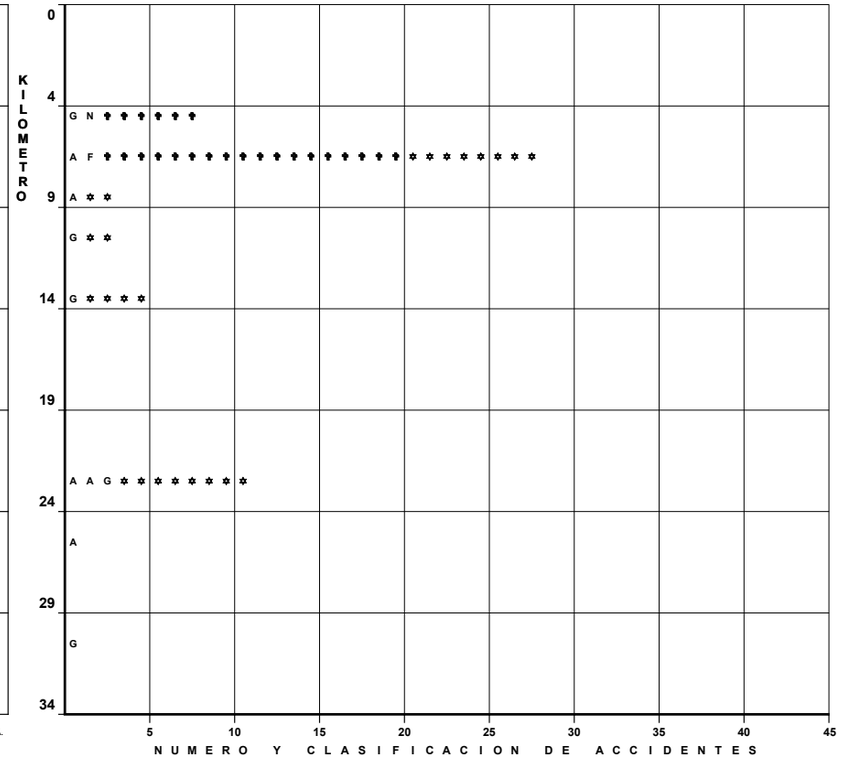

DEL KM: 35+000
AL KM: 69+000

SALDOS	MUERTOS	HERIDOS	DAÑOS MATERIALES ($)	CAUSAS	CONDUCTOR	PEATONES	VEHICULO	CAMINO	GANADO	A. NATURAL
	0	1	60000		1					
	0	0	20000		1					
	0	1	10000		1					

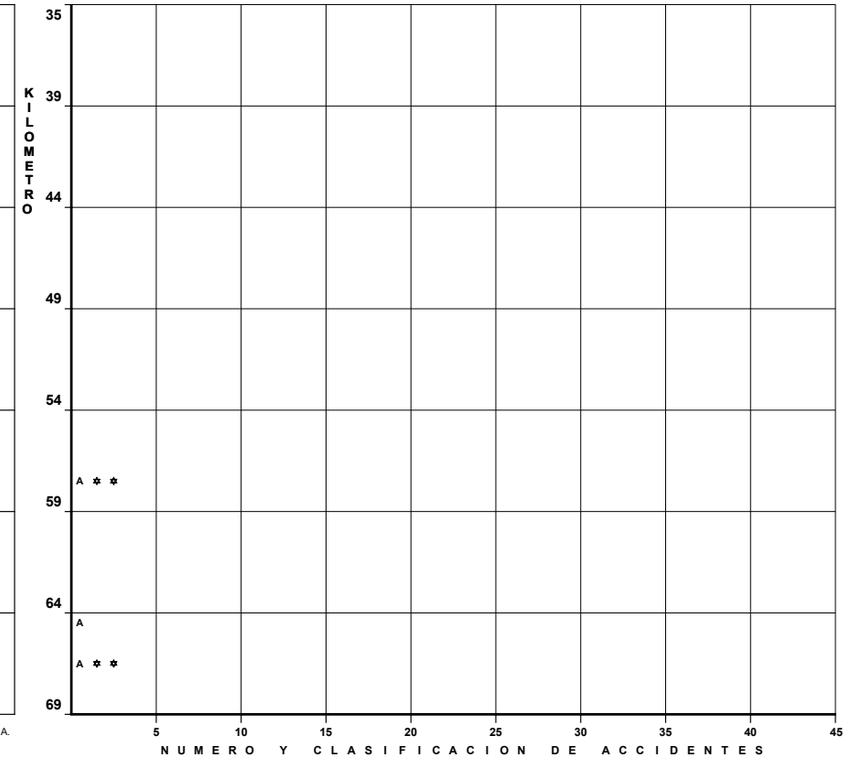

CLAVE	CLASIFICACION DEL ACCIDENTE	CLAVE	CLASIFICACION DEL ACCIDENTE
A	SALIDA DEL CAMINO	COLISION SOBRE EL CAMINO	
		G	OTRO VEHICULO MOTOR EN TRANSITO
SIN COLISION SOBRE EL CAMINO		**H**	OTRO VEHICULO MOTOR POR ALCANCE
B	VOLCADURA	**J**	VEHICULO MOTOR ESTACIONADO
C	CAIDA DE PASAJERO	**K**	FERROCARRIL
D	INCENDIO	**L**	BICICLETA
E	OTROS	**M**	ANIMAL
COLISION SOBRE EL CAMINO		**N**	OBJETO FIJO
F	PEATON (ATROPELLAMIENTO)	**O**	OTROS OBJETOS

ACCIDENTES EQUIVALENTES A DAÑOS MATERIALES
✝ UN MUERTO = 6 ACCIDENTES
✲ UN HERIDO = 2 ACCIDENTES

ACCIDENTES POR KILOMETRO
2008

CARRETERA : **MONTEMORELOS - CHINA**
TRAMO: **MONTEMORELOS - CHINA**

DEL KM: **70+000**
AL KM: **90+200**

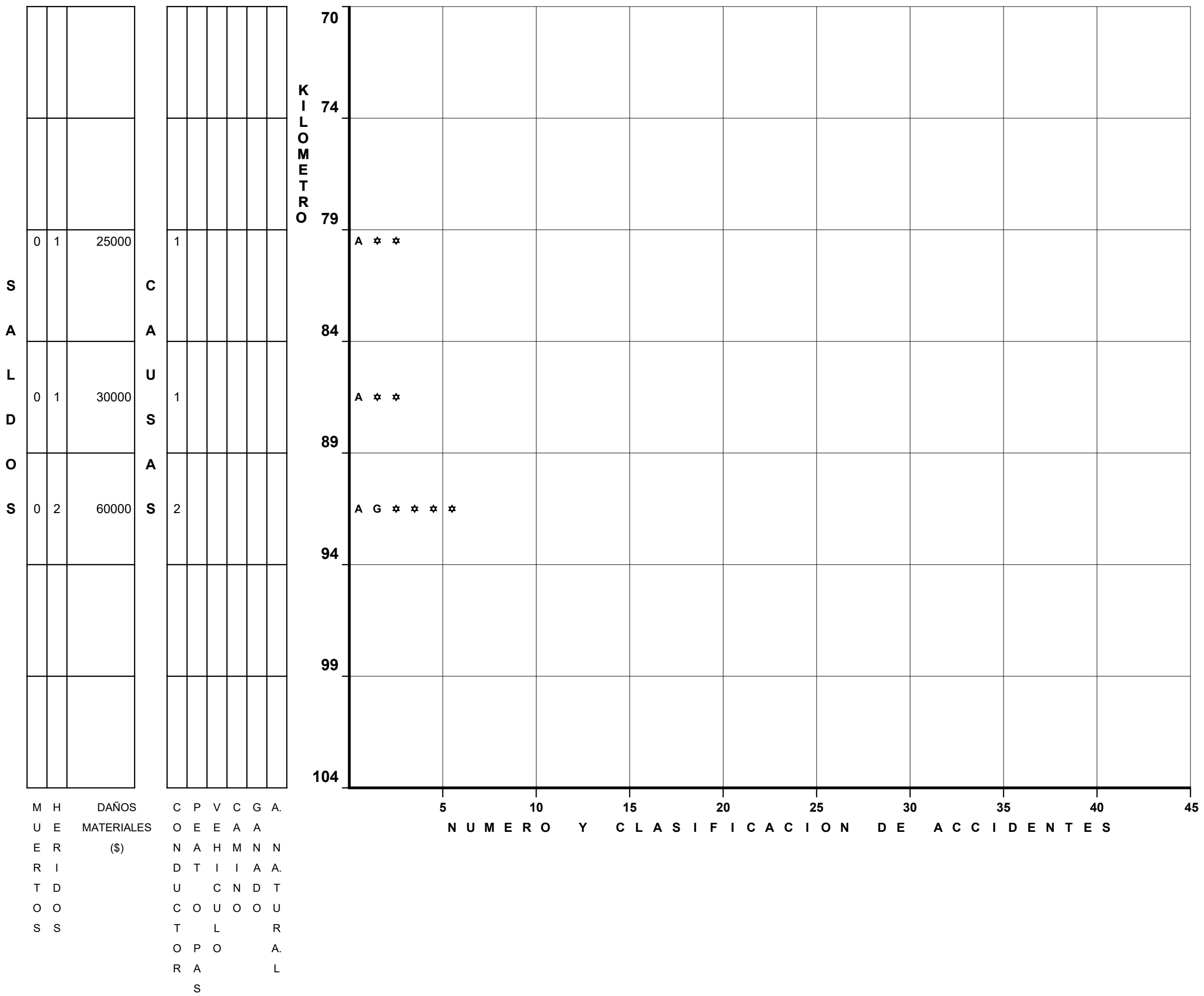

DEL KM:
AL KM:

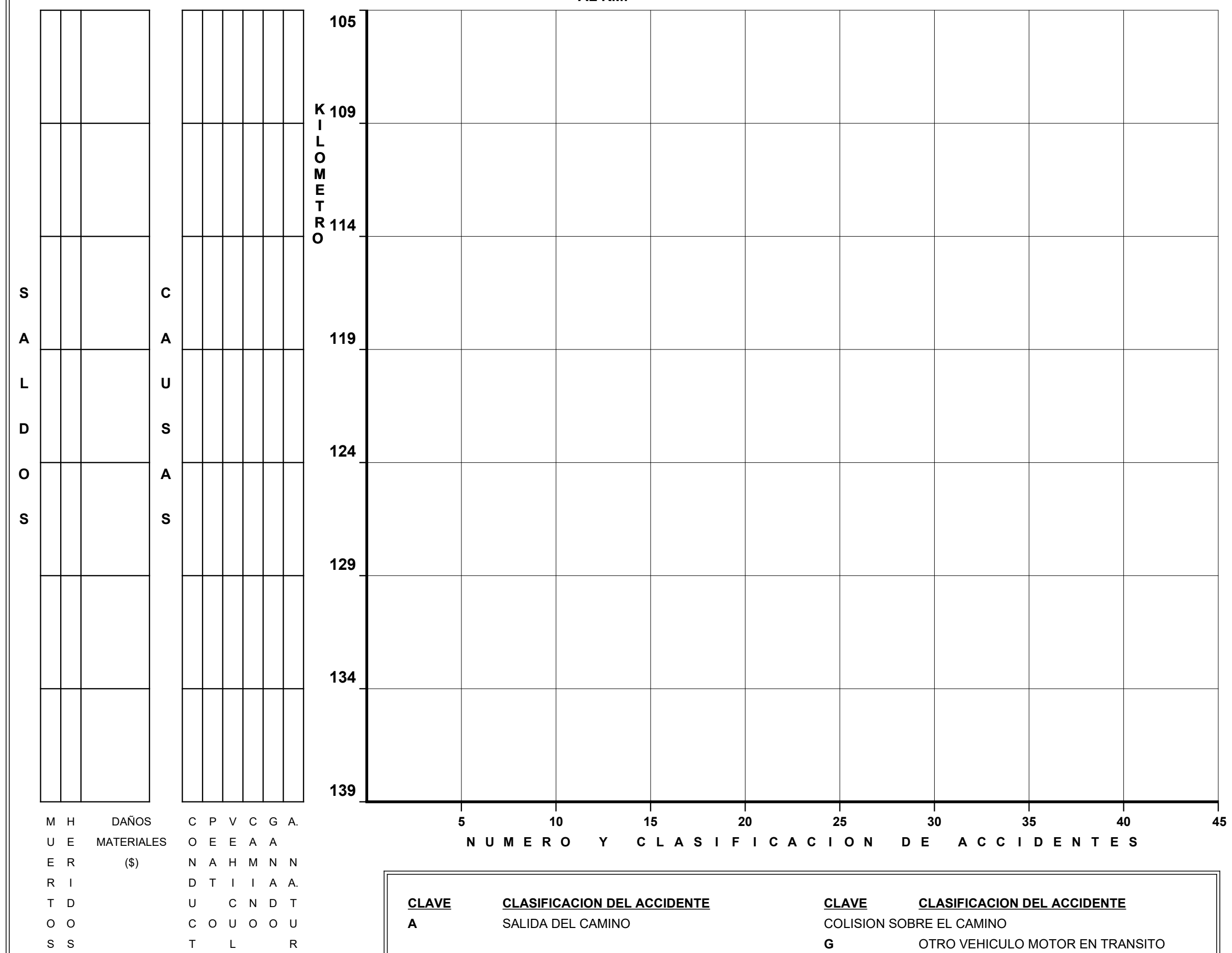

CLAVE	CLASIFICACION DEL ACCIDENTE	CLAVE	CLASIFICACION DEL ACCIDENTE
A	SALIDA DEL CAMINO	COLISION SOBRE EL CAMINO	
		G	OTRO VEHICULO MOTOR EN TRANSITO
SIN COLISION SOBRE EL CAMINO		H	OTRO VEHICULO MOTOR POR ALCANCE
B	VOLCADURA	J	VEHICULO MOTOR ESTACIONADO
C	CAIDA DE PASAJERO	K	FERROCARRIL
D	INCENDIO	L	BICICLETA
E	OTROS	M	ANIMAL
COLISION SOBRE EL CAMINO		N	OBJETO FIJO
F	PEATON (ATROPELLAMIENTO)	O	OTROS OBJETOS

ACCIDENTES EQUIVALENTES A DAÑOS MATERIALES
✞ UN MUERTO = 6 ACCIDENTES
✡ UN HERIDO = 2 ACCIDENTES

ACCIDENTES POR KILOMETRO
2008

CARRETERA : **LIBRAMIENTO NOROESTE** **"T"C. (SALTILLO -MTY.) - "T" C. (MTY - NVO. LAREDO)**
TRAMO: **LIBRAMIENTO NOROESTE** **"T"C. (SALTILLO -MTY.) - "T" C. (MTY - NVO. LAREDO)**

DEL KM: 0+000
AL KM: 34+000

SALDOS: MUERTOS	SALDOS: HERIDOS	SALDOS: DAÑOS MATERIALES ($)	CAUSAS: CONDUCTOR	CAUSAS: PEATONES	CAUSAS: VEHICULO	CAUSAS: CAMINO	CAUSAS: GANADO	CAUSAS: A. NATURAL	KILOMETRO	NUMERO Y CLASIFICACION DE ACCIDENTES
									0	
1	9	50000	1						4	A ✝ ✝ ✝ ✝ ✝ ✝ ✡ ✡ ✡ ✡ ✡ ✡ ✡ ✡ ✡ ✡ ✡ ✡ ✡ ✡ ✡ ✡ ✡ ✡
0	9	388000	6							G H H H H J ✡ ✡ ✡ ✡ ✡ ✡ ✡ ✡ ✡ ✡ ✡ ✡ ✡ ✡ ✡ ✡ ✡ ✡
1	6	249500	8							G G G H H K M M ✝ ✝ ✝ ✝ ✝ ✝ ✡ ✡ ✡ ✡ ✡ ✡ ✡ ✡ ✡ ✡ ✡ ✡
0	3	60000	3							G H J ✡ ✡ ✡ ✡ ✡ ✡
0	6	150000	3						9	H M M ✡ ✡ ✡ ✡ ✡ ✡ ✡ ✡ ✡ ✡ ✡ ✡
0	4	705000	3			1				A G M M ✡ ✡ ✡ ✡ ✡ ✡ ✡ ✡
0	4	42000	1							G ✡ ✡ ✡ ✡ ✡ ✡ ✡ ✡
0	1	90000	2						14	A G ✡ ✡
0	0	14000	1							G
0	2	500	1							B ✡ ✡ ✡ ✡
0	25	1074500	14							F G G G G G G G G G H H H L ✡
0	0	18000	2							A E
0	0	150000	1						19	H
0	2	78000	2							G G ✡ ✡ ✡ ✡
0	1	110000	1							H ✡ ✡
1	3	300300	4							G G G L ✝ ✝ ✝ ✝ ✝ ✝ ✡ ✡ ✡ ✡ ✡ ✡
0	8	170000	3		1				24	A G G M ✡ ✡ ✡ ✡ ✡ ✡ ✡ ✡ ✡ ✡ ✡ ✡ ✡ ✡ ✡ ✡
1	7	528000	9							A A A G G G H H M ✝ ✝ ✝ ✝ ✝ ✝ ✡ ✡ ✡ ✡ ✡ ✡ ✡ ✡ ✡ ✡ ✡ ✡ ✡ ✡
0	5	143500	6							G G H H M M ✡ ✡ ✡ ✡ ✡ ✡ ✡ ✡ ✡ ✡
1	0	145000	3							H J M ✝ ✝ ✝ ✝ ✝ ✝
2	2	458000	3		1					A G H M ✝ ✝ ✝ ✝ ✝ ✝ ✝ ✝ ✝ ✝ ✝ ✝ ✡ ✡ ✡ ✡
0	0	10000	1						29	A
0	0	172000	3							G M M
0	1	73000	2							G K ✡ ✡
0	3	154300	5							A G G G H ✡ ✡ ✡ ✡ ✡ ✡
									34	

5 10 15 20 25 30 35 40 45 45 45 45 45

N U M E R O Y C L A S I F I C A C I O N D E A C C I D E N T E S S S S S

DEL KM: 35+540
AL KM:

SALDOS: MUERTOS	SALDOS: HERIDOS	SALDOS: DAÑOS MATERIALES ($)	CAUSAS: CONDUCTOR	CAUSAS: PEATONES	CAUSAS: VEHICULO	CAUSAS: CAMINO	CAUSAS: GANADO	CAUSAS: A. NATURAL	KILOMETRO	NUMERO Y CLASIFICACION DE ACCIDENTES
0	6	36000	2						35	G G ✡ ✡ ✡ ✡ ✡ ✡ ✡ ✡ ✡ ✡ ✡ ✡
									39	
									44	
									49	
									54	
									59	
									64	
									69	

5 10 15 20 25 30 35 40 45

N U M E R O Y C L A S I F I C A C I O N D E A C C I D E N T E S

CLAVE	CLASIFICACION DEL ACCIDENTE	CLAVE	CLASIFICACION DEL ACCIDENTE
A	SALIDA DEL CAMINO		COLISION SOBRE EL CAMINO
		G	OTRO VEHICULO MOTOR EN TRANSITO
	SIN COLISION SOBRE EL CAMINO	H	OTRO VEHICULO MOTOR POR ALCANCE
B	VOLCADURA	J	VEHICULO MOTOR ESTACIONADO
C	CAIDA DE PASAJERO	K	FERROCARRIL
D	INCENDIO	L	BICICLETA
E	OTROS	M	ANIMAL
	COLISION SOBRE EL CAMINO	N	OBJETO FIJO
F	PEATON (ATROPELLAMIENTO)	O	OTROS OBJETOS

ACCIDENTES EQUIVALENTES A DAÑOS MATERIALES
✝ UN MUERTO = 6 ACCIDENTES
✡ UN HERIDO = 2 ACCIDENTES

ACCIDENTES POR KILOMETRO
2008

CARRETERA : **PARAS - NUEVA CD. GUERRERO** **PARAS - LIM. EDOS. N.L./TAMPS.**

TRAMO: **PARAS - NUEVA CD. GUERRERO** **PARAS - LIM. EDOS. N.L./TAMPS.**

DEL KM: 0+000

AL KM: 13+100

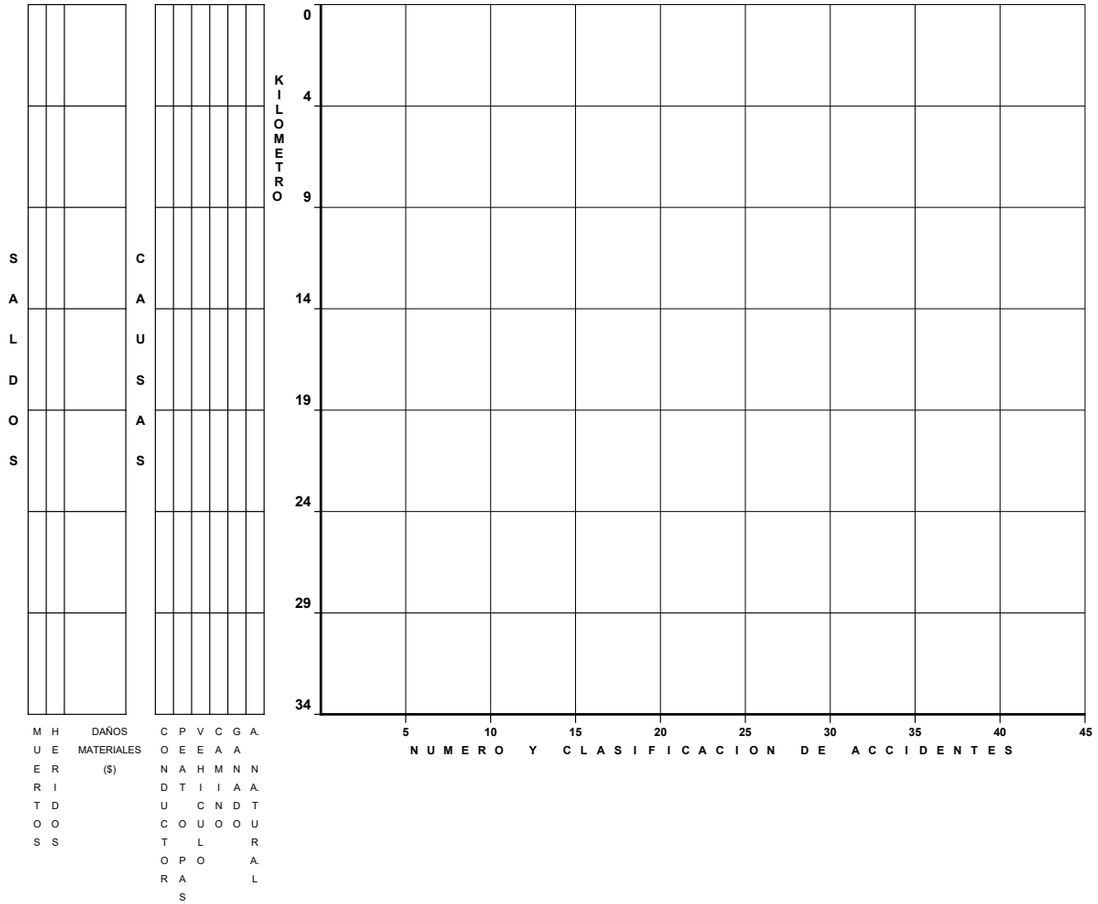

DEL KM:

AL KM:

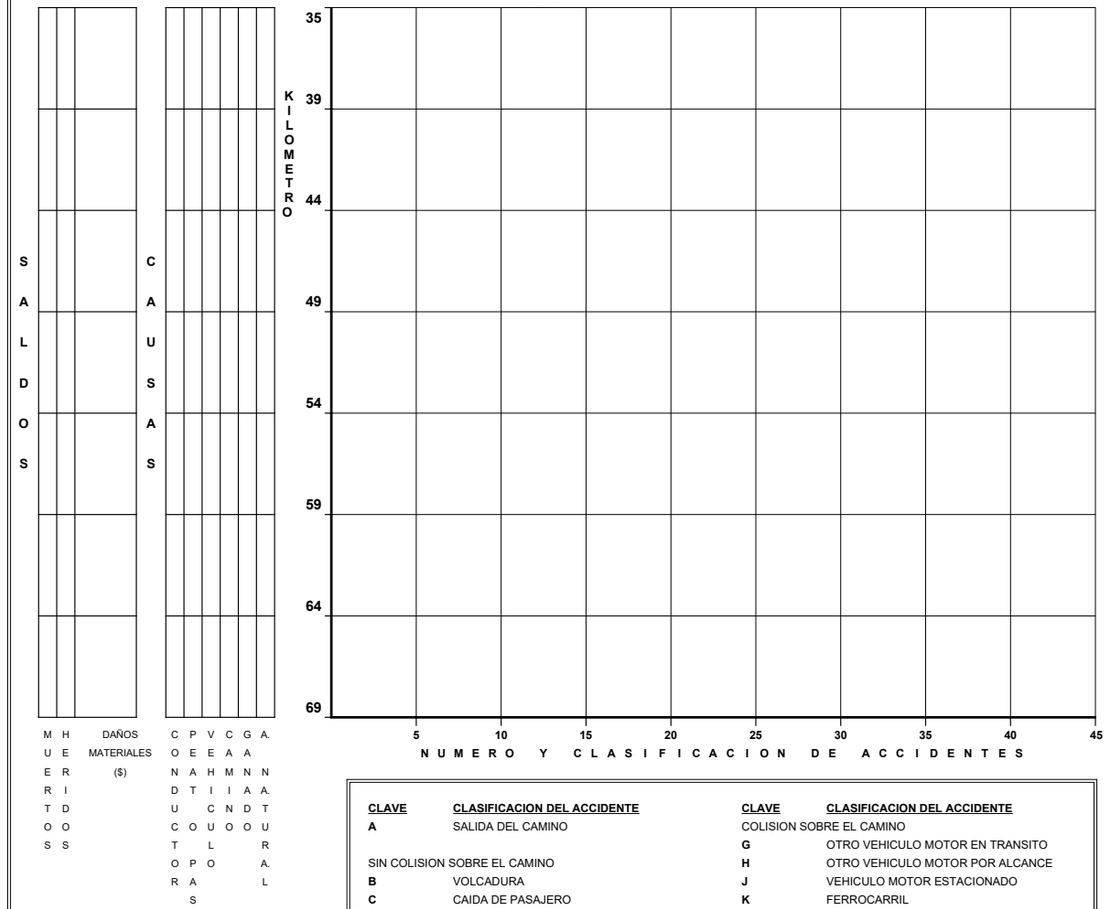

CLAVE	CLASIFICACION DEL ACCIDENTE	CLAVE	CLASIFICACION DEL ACCIDENTE
A	SALIDA DEL CAMINO	COLISION SOBRE EL CAMINO	
		G	OTRO VEHICULO MOTOR EN TRANSITO
SIN COLISION SOBRE EL CAMINO		**H**	OTRO VEHICULO MOTOR POR ALCANCE
B	VOLCADURA	**J**	VEHICULO MOTOR ESTACIONADO
C	CAIDA DE PASAJERO	**K**	FERROCARRIL
D	INCENDIO	**L**	BICICLETA
E	OTROS	**M**	ANIMAL
COLISION SOBRE EL CAMINO		**N**	OBJETO FIJO
F	PEATON (ATROPELLAMIENTO)	**O**	OTROS OBJETOS

ACCIDENTES EQUIVALENTES A DAÑOS MATERIALES

✝ UN MUERTO = 6 ACCIDENTES

✡ UN HERIDO = 2 ACCIDENTES

ACCIDENTES POR KILOMETRO
2008

CARRETERA : **NUEVO LAREDO - PIEDRAS NEGRAS** **"T" NVO. LAREDO - LIM. EDOS. N.L./COAH.**

TRAMO: **NUEVO LAREDO - PIEDRAS NEGRAS** **"T" NVO. LAREDO - LIM. EDOS. N.L./COAH.**

DEL KM: 15+000

AL KM: 34+000

SALDOS			CAUSAS						
MUERTOS	HERIDOS	DAÑOS MATERIALES ($)	CONDUCTOR	PEATONES	VEHICULO	CAMINO	GANADO	A. NATURAL
0	0	80000	1					
0	0	60000	1					

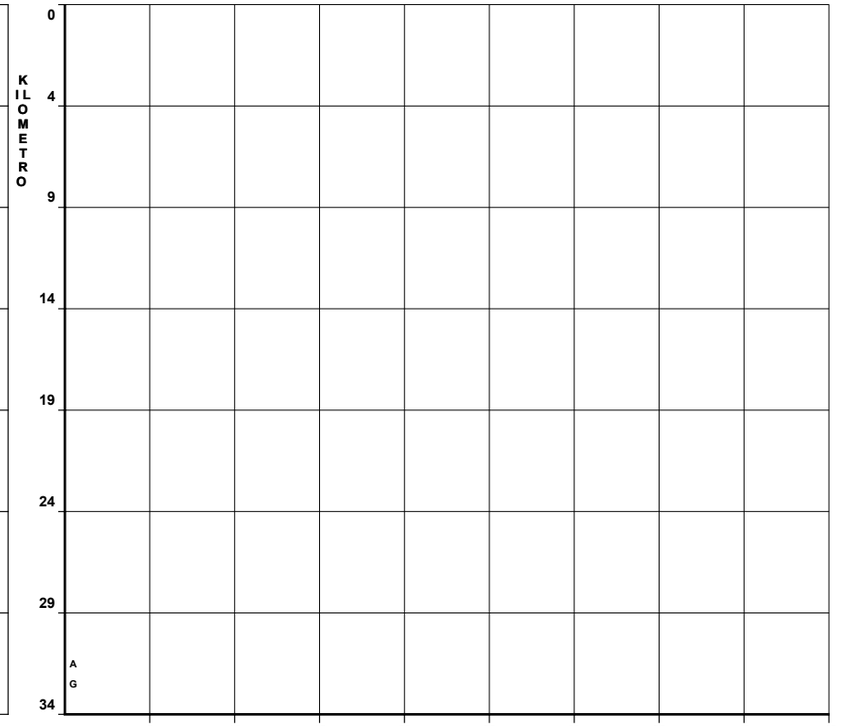

DEL KM: 35+000

AL KM: 44+400

SALDOS			CAUSAS						
MUERTOS	HERIDOS	DAÑOS MATERIALES ($)	CONDUCTOR	PEATONES	VEHICULO	CAMINO	GANADO	A. NATURAL
0	2	30000	1					

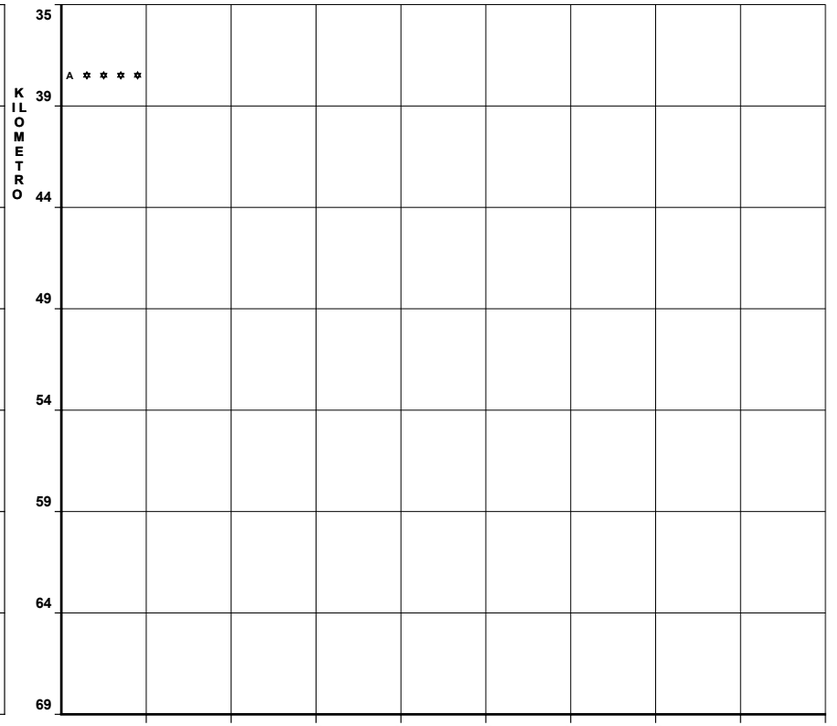

CLAVE	CLASIFICACION DEL ACCIDENTE	CLAVE	CLASIFICACION DEL ACCIDENTE
A	SALIDA DEL CAMINO	COLISION SOBRE EL CAMINO	
		G	OTRO VEHICULO MOTOR EN TRANSITO
SIN COLISION SOBRE EL CAMINO		**H**	OTRO VEHICULO MOTOR POR ALCANCE
B	VOLCADURA	**J**	VEHICULO MOTOR ESTACIONADO
C	CAIDA DE PASAJERO	**K**	FERROCARRIL
D	INCENDIO	**L**	BICICLETA
E	OTROS	**M**	ANIMAL
COLISION SOBRE EL CAMINO		**N**	OBJETO FIJO
F	PEATON (ATROPELLAMIENTO)	**O**	OTROS OBJETOS

ACCIDENTES EQUIVALENTES A DAÑOS MATERIALES

✝ UN MUERTO = 6 ACCIDENTES

✲ UN HERIDO = 2 ACCIDENTES

ACCIDENTES POR KILOMETRO
2008

CARRETERA : **MONTERREY - NUEVO LAREDO (CUOTA) "T"(MTY. - NVO.LAREDO) -"T"(MTY. - NVO. LAREDO)**

TRAMO: **MONTERREY - NUEVO LAREDO (CUOTA) "T"(MTY. - NVO.LAREDO) -"T"(MTY. - NVO. LAREDO)**

DEL KM: 24+500

AL KM: 58+000

KILOMETRO	MUERTOS	HERIDOS	DAÑOS MATERIALES ($)	CONDUCTOR	PEATONES	VEHICULO	CAMINO	GANADO	A. NA. TURAL
24–28	0	2	35000	1					
28–33	0	2	35000	1					
33–38	0	0	200000			1			
	1	1	30000	1					
	3	2	30000	1					
38–43									
43–48	0	1	50000	1					
48–53	0	0	100000	1					
53–58									

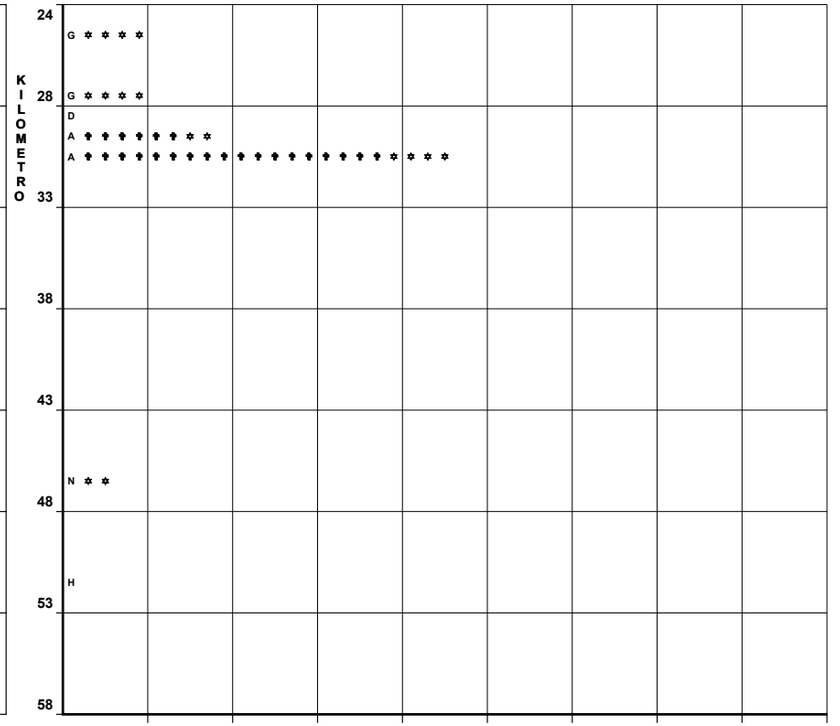

DEL KM: 59+000

AL KM: 93+000

KILOMETRO	MUERTOS	HERIDOS	DAÑOS MATERIALES ($)	CONDUCTOR	PEATONES	VEHICULO	CAMINO	GANADO	A. NA. TURAL
59–63	1	1	222000	1					
63–68	0	3	100000	1					
68–73	1	5	70000			1			
73–78									
78–83	0	5	90000			2			
83–88									
88–93	0	1	110000	1					

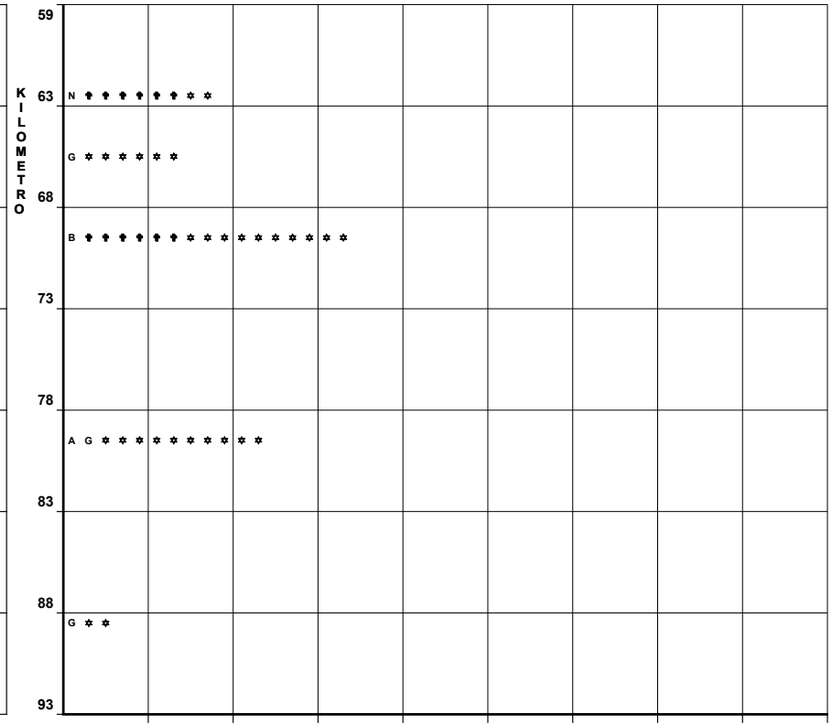

CLAVE	CLASIFICACION DEL ACCIDENTE	CLAVE	CLASIFICACION DEL ACCIDENTE
A	SALIDA DEL CAMINO	COLISION SOBRE EL CAMINO	
		G	OTRO VEHICULO MOTOR EN TRANSITO
SIN COLISION SOBRE EL CAMINO		**H**	OTRO VEHICULO MOTOR POR ALCANCE
B	VOLCADURA	**J**	VEHICULO MOTOR ESTACIONADO
C	CAIDA DE PASAJERO	**K**	FERROCARRIL
D	INCENDIO	**L**	BICICLETA
E	OTROS	**M**	ANIMAL
COLISION SOBRE EL CAMINO		**N**	OBJETO FIJO
F	PEATON (ATROPELLAMIENTO)	**O**	OTROS OBJETOS

ACCIDENTES EQUIVALENTES A DAÑOS MATERIALES

✝ UN MUERTO = 6 ACCIDENTES

✲ UN HERIDO = 2 ACCIDENTES

ACCIDENTES POR KILOMETRO
2008

CARRETERA : **MONTERREY - NUEVO LAREDO (CUOTA)** **"T"(MTY. - NVO.LAREDO) -"T"(MTY. - NVO. LAREDO)**

TRAMO: **MONTERREY - NUEVO LAREDO (CUOTA)** **"T"(MTY. - NVO.LAREDO) -"T"(MTY. - NVO. LAREDO)**

DEL KM: 94+000

AL KM: 128+000

SALDOS	MUERTOS	HERIDOS	DAÑOS MATERIALES ($)	CAUSAS	CONDUCTOR	PEATONES	VEHICULO	CAMION	GANADO	A. NAT. UR. AL
	4	3	200000		2					
	0	0	50000				1			
	0	2	50000		1					
	0	2	150000		1					
	0	1	70000		1					

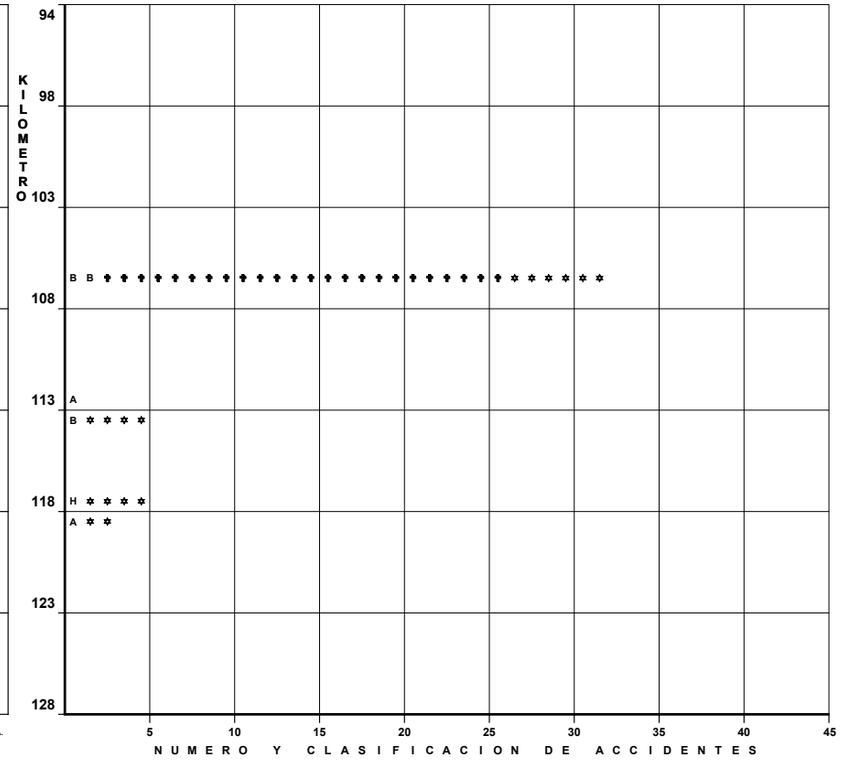

DEL KM: 129+000

AL KM: 145+800

SALDOS	MUERTOS	HERIDOS	DAÑOS MATERIALES ($)	CAUSAS	CONDUCTOR	PEATONES	VEHICULO	CAMION	GANADO	A. NAT. UR. AL
	0	4	65000			2				

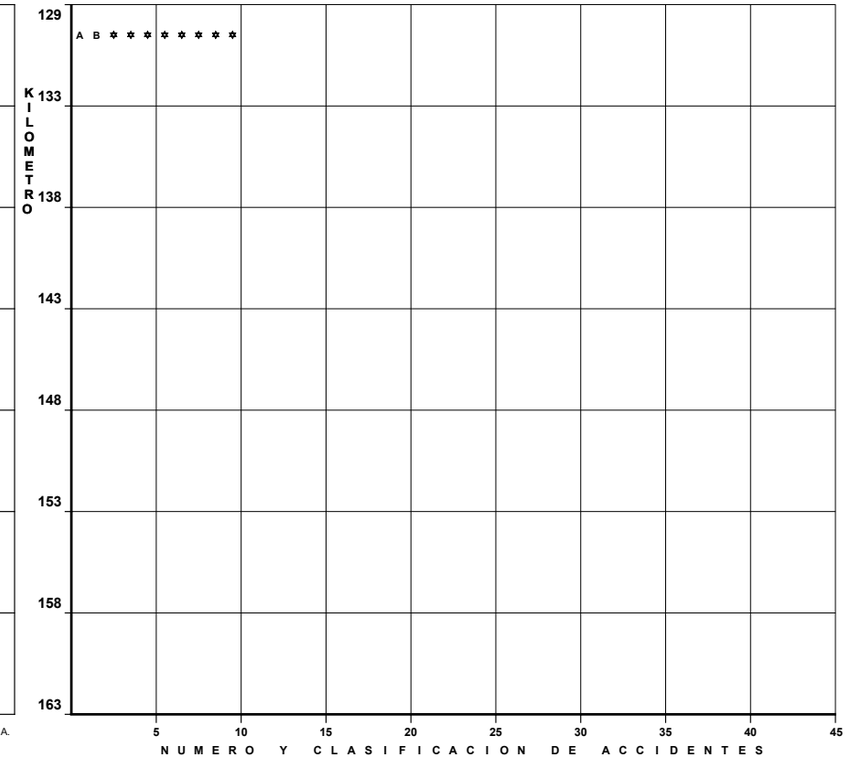

CLAVE	CLASIFICACION DEL ACCIDENTE	CLAVE	CLASIFICACION DEL ACCIDENTE
A	SALIDA DEL CAMINO	COLISION SOBRE EL CAMINO	
		G	OTRO VEHICULO MOTOR EN TRANSITO
SIN COLISION SOBRE EL CAMINO		**H**	OTRO VEHICULO MOTOR POR ALCANCE
B	VOLCADURA	**J**	VEHICULO MOTOR ESTACIONADO
C	CAIDA DE PASAJERO	**K**	FERROCARRIL
D	INCENDIO	**L**	BICICLETA
E	OTROS	**M**	ANIMAL
COLISION SOBRE EL CAMINO		**N**	OBJETO FIJO
F	PEATON (ATROPELLAMIENTO)	**O**	OTROS OBJETOS

ACCIDENTES EQUIVALENTES A DAÑOS MATERIALES

✝ UN MUERTO = 6 ACCIDENTES

✲ UN HERIDO = 2 ACCIDENTES

ACCIDENTES POR KILOMETRO
2008

CARRETERA : **CADEREYTA - REYNOSA (CUOTA)** **CADEREYTA - LIM. EDOS. N.L./TAMPS.**

TRAMO: **CADEREYTA - REYNOSA (CUOTA)** **CADEREYTA - LIM. EDOS. N.L./TAMPS.**

DEL KM: 34+985

AL KM: 68+000

SALDOS	MUERTOS	HERIDOS	DAÑOS MATERIALES ($)	CAUSAS	CONDUCTOR	PEATONAS	VEHICULO	CAMINO	GANADO	A. NAT. UR. AL
	0	1	25000		1					
	0	3	20000					1		
	0	0	30000		1					
	0	0	300000				1			
	1	4	30000		1					
	0	2	80000		1		1			
	0	2	100000		1					
	0	8	25000		1					
	0	1	110000		2					
	0	2	25000		1					
	0	1	30000					1		
	1	1	100000		1					
	0	2	100000		1					

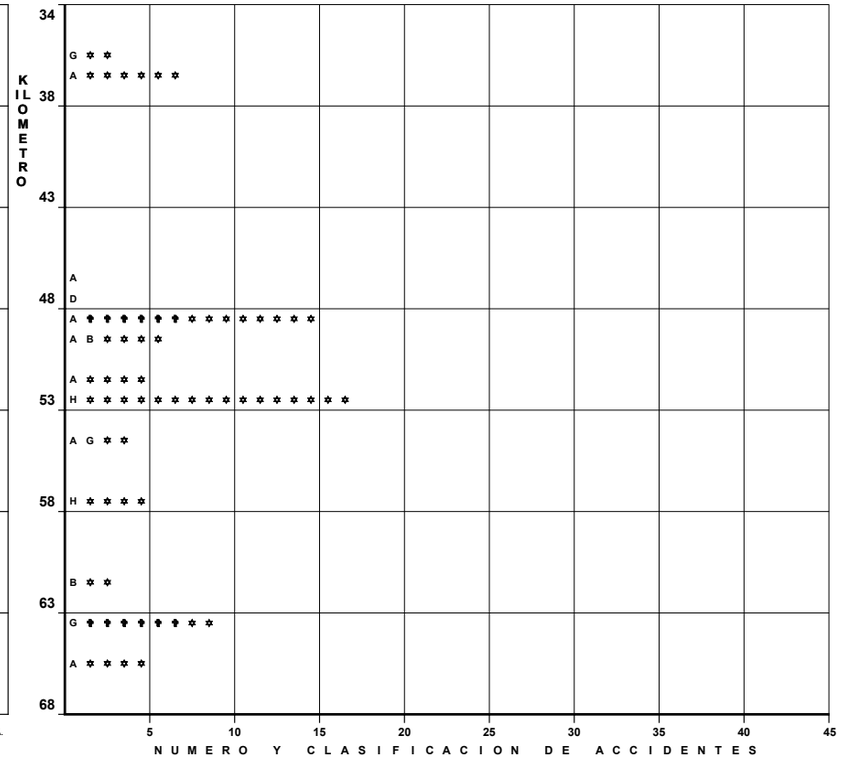

DEL KM: 69+000

AL KM: 103+000

SALDOS	MUERTOS	HERIDOS	DAÑOS MATERIALES ($)	CAUSAS	CONDUCTOR	PEATONAS	VEHICULO	CAMINO	GANADO	A. NAT. UR. AL
	1	2	55000		1		1			
	1	3	120000		1	1				
	2	3	40000		1					
	0	2	20000		1					
	0	0	30000		1					
	0	2	150000		1		1			

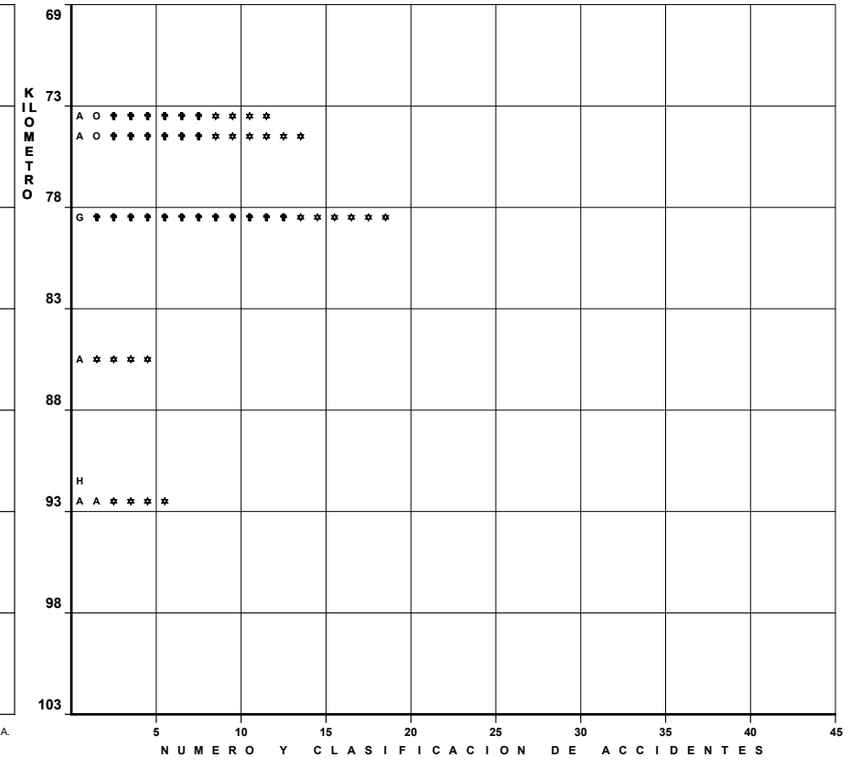

CLAVE	CLASIFICACION DEL ACCIDENTE	CLAVE	CLASIFICACION DEL ACCIDENTE
A	SALIDA DEL CAMINO	COLISION SOBRE EL CAMINO	
		G	OTRO VEHICULO MOTOR EN TRANSITO
SIN COLISION SOBRE EL CAMINO		**H**	OTRO VEHICULO MOTOR POR ALCANCE
B	VOLCADURA	**J**	VEHICULO MOTOR ESTACIONADO
C	CAIDA DE PASAJERO	**K**	FERROCARRIL
D	INCENDIO	**L**	BICICLETA
E	OTROS	**M**	ANIMAL
COLISION SOBRE EL CAMINO		**N**	OBJETO FIJO
F	PEATON (ATROPELLAMIENTO)	**O**	OTROS OBJETOS

ACCIDENTES EQUIVALENTES A DAÑOS MATERIALES

✝ UN MUERTO = 6 ACCIDENTES

✲ UN HERIDO = 2 ACCIDENTES

ACCIDENTES POR KILOMETRO
2008

CARRETERA : **CADEREYTA - REYNOSA (CUOTA)** **CADEREYTA - LIM. EDOS. N.L./TAMPS.**

TRAMO: **CADEREYTA - REYNOSA (CUOTA)** **CADEREYTA - LIM. EDOS. N.L./TAMPS.**

DEL KM: 104+000
AL KM: 138+000

KILOMETRO	SALDOS: MUERTOS	SALDOS: HERIDOS	SALDOS: DAÑOS MATERIALES ($)	CAUSAS: CONDUCTOR	CAUSAS: PEATOPAS	CAUSAS: VEHICULO	CAUSAS: CAMINO	CAUSAS: GANADO	CAUSAS: A. NATURAL	NUMERO Y CLASIFICACION DE ACCIDENTES
104										
108	0	0	10000	1						A
	0	1	300000	1						A ✡ ✡
113										
118										
	0	0	50000				1			M
123										
	0	1	10000	1						M ✡ ✡
128	0	1	50000	1						A ✡ ✡
	0	0	30000			1				A
	0	0	50000	1						A
133										
	0	3	30000	1						A ✡ ✡ ✡ ✡ ✡ ✡
138										

5 10 15 20 25 30 35 40 45

N U M E R O Y C L A S I F I C A C I O N D E A C C I D E N T E S

DEL KM: 139+000
AL KM: 167+544

KILOMETRO	SALDOS: MUERTOS	SALDOS: HERIDOS	SALDOS: DAÑOS MATERIALES ($)	CAUSAS: CONDUCTOR	CAUSAS: PEATOPAS	CAUSAS: VEHICULO	CAUSAS: CAMINO	CAUSAS: GANADO	CAUSAS: A. NATURAL	NUMERO Y CLASIFICACION DE ACCIDENTES
139										
143										
	0	2	50000	1						J ✡ ✡ ✡ ✡
148										
153										
	0	1	100000	1						A ✡ ✡
158	0	1	25000	1						N ✡ ✡
163	0	0	15000	1						A
	0	###	195000	3						A A G ✡
168										
173										

5 10 15 20 25 30 35 40 45

N U M E R O Y C L A S I F I C A C I O N D E A C C I D E N T E S

CLAVE	CLASIFICACION DEL ACCIDENTE	CLAVE	CLASIFICACION DEL ACCIDENTE
A	SALIDA DEL CAMINO	COLISION SOBRE EL CAMINO	
		G	OTRO VEHICULO MOTOR EN TRANSITO
SIN COLISION SOBRE EL CAMINO		H	OTRO VEHICULO MOTOR POR ALCANCE
B	VOLCADURA	J	VEHICULO MOTOR ESTACIONADO
C	CAIDA DE PASAJERO	K	FERROCARRIL
D	INCENDIO	L	BICICLETA
E	OTROS	M	ANIMAL
COLISION SOBRE EL CAMINO		N	OBJETO FIJO
F	PEATON (ATROPELLAMIENTO)	O	OTROS OBJETOS

ACCIDENTES EQUIVALENTES A DAÑOS MATERIALES

✞ UN MUERTO = 6 ACCIDENTES

✡ UN HERIDO = 2 ACCIDENTES

ACCIDENTES POR KILOMETRO
2008

CARRETERA : **RAMAL AEROPUERTO**
TRAMO: **RAMAL AEROPUERTO**

DEL KM: 0+000
AL KM: 2+400

SALDOS			CAUSAS
0	0	59500	3
0	1	116000	5
0	1	105000	2
0	2	65000	1

KILOMETRO	1	2	3	4	5	6	7	8	9	10	11	12	13	14	15	16	17	18	19	20	21	22	23	24	25	26	27	28	29	30	31	32	33	34	35	36	37	38	39	40	41	42	43	44	45
0	A	G	H																																										
4	A	G	G	H	N	✡	✡																																						
9	E	G	✡	✡																																									
14	H	✡	✡	✡	✡																																								
19																																													
24																																													
29																																													
34																																													

MUERTOS	HERIDOS	DAÑOS MATERIALES ($)	CONDUCTOR	PEATONES	VEHICULO	CAMINO	GANADO	A. NATURAL

NUMERO Y CLASIFICACION DE ACCIDENTES

DEL KM:
AL KM:

SALDOS			CAUSAS

KILOMETRO	1	2	3	4	5	6	7	8	9	10	11	12	13	14	15	16	17	18	19	20	21	22	23	24	25	26	27	28	29	30	31	32	33	34	35	36	37	38	39	40	41	42	43	44	45
35																																													
39																																													
44																																													
49																																													
54																																													
59																																													
64																																													
69																																													

MUERTOS	HERIDOS	DAÑOS MATERIALES ($)	CONDUCTOR	PEATONES	VEHICULO	CAMINO	GANADO	A. NATURAL

NUMERO Y CLASIFICACION DE ACCIDENTES

CLAVE	CLASIFICACION DEL ACCIDENTE
A	SALIDA DEL CAMINO
SIN COLISION SOBRE EL CAMINO	
B	VOLCADURA
C	CAIDA DE PASAJERO
D	INCENDIO
E	OTROS
COLISION SOBRE EL CAMINO	
F	PEATON (ATROPELLAMIENTO)

CLAVE	CLASIFICACION DEL ACCIDENTE
COLISION SOBRE EL CAMINO	
G	OTRO VEHICULO MOTOR EN TRANSITO
H	OTRO VEHICULO MOTOR POR ALCANCE
J	VEHICULO MOTOR ESTACIONADO
K	FERROCARRIL
L	BICICLETA
M	ANIMAL
N	OBJETO FIJO
O	OTROS OBJETOS

ACCIDENTES EQUIVALENTES A DAÑOS MATERIALES
✝ UN MUERTO = 6 ACCIDENTES
✡ UN HERIDO = 2 ACCIDENTES

CAUSANTE PRINCIPAL DEL ACCIDENTE (en porcentaje)

2008

N U E V O L E Ó N

CARRETERA Y TRAMO	CONDUCTOR	PEATON O PASAJERO	VEHICULO	CAMINO	IRRUPCION DE GANADO	AGENTE NATURAL
CD. VICTORIA - MONTERREY LIM. EDOS. TAMPS./N.L. - MONTERREY	95.12	0.98	2.44	1.46		
MONTERREY - NUEVO LAREDO MONTERREY - LIM. EDOS. N.L./TAMPS	94.12		4.20	1.68		
SALTILLO - MONTERREY LIM. EDOS. COAH./N.L. - MONTERREY	82.50		6.25	10.00	1.25	
MONTERREY - CASTAÑOS MONTERREY - LIM. EDOS. N.L. /COAH.	96.23		3.77			
MONTERREY - CD. MIER MONTERREY - LIM. EDOS. N.L./TAMPS.	94.74		5.26			
MONTERREY - REYNOSA MONTERREY - LIM. EDOS. N.L./COAH.	87.30		6.35	3.17	3.17	
MATEHUALA - LA ENCANTADA LIM. EDOS. S.L.P./N.L. - LIM. EDOS. N.L./COAH.	83.27		10.91	2.55	3.27	
LINARES - SAN ROBERTO LINARES - "T" IZQ. (MATEHUALA - LA ENCANTADA)	100.00					
CADEREYTA - ALLENDE CADEREYTA - "T" C. CD. VICTORIA - MTY	100.00					
MONTEMORELOS - CHINA	100.00					

CAUSANTE PRINCIPAL DEL ACCIDENTE (en porcentaje)
2008

N U E V O L E Ó N

CARRETERA Y TRAMO	CONDUCTOR	PEATON O PASAJERO	VEHICULO	CAMINO	IRRUPCION DE GANADO	AGENTE NATURAL
LIBRAMIENTO NOROESTE "T"C. (SALTILLO -MTY.) - "T" C. (MTY - NVO. LAREDO)	96.77		2.15	1.08		
PARAS - NUEVA CD. GUERRERO PARAS - LIM. EDOS. N.L./TAMPS.						
NUEVO LAREDO - PIEDRAS NEGRAS "T" NVO. LAREDO - LIM. EDOS. N.L./COAH.	100.00					
MONTERREY - NUEVO LAREDO (CUOTA) "T"(MTY. - NVO.LAREDO) -"T"(MTY. - NVO. LAREDO)	66.67		33.33			
CADEREYTA - REYNOSA (CUOTA) CADEREYTA - LIM. EDOS. N.L./TAMPS.	76.92		10.26	12.82		
RAMAL AEROPUERTO	100.00					

TOTAL DE CAUSANTES PRINCIPALES DEL ACCIDENTE (en porcentaje)

N U E V O L E Ó N	89.76	0.19	6.26	2.65	1.14	

DATOS DEL LUGAR DEL ACCIDENTE Y CONTROL DEL TRANSITO
2008

N U E V O L E Ó N

CARRETERA Y TRAMO	ALINEAMIENTO VERTICAL				ALINEAMIENTO HORIZONTAL												CONTROL DE TRANSITO EXISTENTE												
	PENDIENTE	CIMA	COLUMPIO	A NIVEL	TANGENTE	CURVA ABIERTA	CURVA CERRADA	ENTRONQUE	PUENTE O TUNEL	INTERSECCION	CALLEJON	ACCESO PRIVADO	CRUCE FFCC	ZONA PORTUARIA	TRAMO EN CONSTRUCCION	OTRO	SEÑAL INFORMATIVA	SEÑAL PREVENTIVA	SEÑAL RESTRICTIVA	SEMAFORO	AGENTE O GUARDAVIA	BARRERA O ISLETA	RAYAS LATERALES	RAYA CENTRAL	VIBRADORES	ABANDERAMIENTO	BANDEREROS	OTRO CONTROL	SIN CONTROL
CD. VICTORIA - MONTERREY LIM. EDOS. TAMPS./N.L. - MONTERREY	60			145	159	31	7	1	3	3	1						194	201	204			1	197	197	2	9	1	4	
MONTERREY - NUEVO LAREDO MONTERREY - LIM. EDOS. N.L./TAMPS	25			94	103	2	4	4	3	3							110	112	112	1		2	89	87		3		5	
SALTILLO - MONTERREY LIM. EDOS. COAH./N.L. - MONTERREY	63			17	36	25	19										79	80	80			5	80	79		1		3	
MONTERREY - CASTAÑOS MONTERREY - LIM. EDOS. N.L. /COAH.	13			40	37	2	6	2	1	4	1						53	53	53				51	52	1			3	
MONTERREY - CD. MIER MONTERREY - LIM. EDOS. N.L./TAMPS.	3	1		34	32	3	2			1							33	36	36				22	26		5			
MONTERREY - REYNOSA MONTERREY - LIM. EDOS. N.L./COAH.	21			42	54	7	1	1									62	60	62				55	57		1			
MATEHUALA - LA ENCANTADA LIM. EDOS. S.L.P./N.L. - LIM. EDOS. N.L./COAH.	40			235	244	18	12			1							275	275	275				275	275	1	5	4	4	
LINARES - SAN ROBERTO LINARES - "T" IZQ.(MATEHUALA - LA ENCANTADA)	9			7	8	3	5										14	15	13				16	16					
CADEREYTA - ALLENDE CADEREYTA - "T" C. CD. VICTORIA - MTY	8		1	11	16	1	1		1	1							20	20	20				19	19					
MONTEMORELOS - CHINA	2		17		14	2	3										18	15	18				16	16					
LIBRAMIENTO NOROESTE "T"C. (SALTILLO -MTY.) - "T" C. (MTY - NVO. LAREDO)	22			71	73	7	1	1	6	3			2				92	92	93	16		14	76	77	1	3		6	

DATOS DEL LUGAR DEL ACCIDENTE Y CONTROL DEL TRANSITO
2008

N U E V O L E Ó N

CARRETERA Y TRAMO	ALINEAMIENTO VERTICAL				ALINEAMIENTO HORIZONTAL												CONTROL DE TRANSITO EXISTENTE												
	PENDIENTE	CIMA	COLUMPIO	A NIVEL	TANGENTE	CURVA ABIERTA	CURVA CERRADA	ENTRONQUE	PUENTE O TUNEL	INTERSECCION	CALLEJON	ACCESO PRIVADO	CRUCE FFCC	ZONA PORTUARIA	TRAMO EN CONSTRUCCION	OTRO	SEÑAL INFORMATIVA	SEÑAL PREVENTIVA	SEÑAL RESTRICTIVA	SEMAFORO	AGENTE O GUARDAVIA	BARRERA O ISLETA	RAYAS LATERALES	RAYA CENTRAL	VIBRADORES	ABANDERAMIENTO	BANDEREROS	OTRO CONTROL	SIN CONTROL
PARAS - NUEVA CD. GUERRERO PARAS - LIM. EDOS. N.L./TAMPS.																													
NUEVO LAREDO - PIEDRAS NEGRAS "T" NVO. LAREDO - LIM. EDOS. N.L./COAH.				3	3												3	3	3				3	3					
MONTERREY - NUEVO LAREDO (CUOTA) "T"(MTY. - NVO.LAREDO) -"T"(MTY. - NVO. LAREDO)	3			18	20	1											21	21	21				21	21	1				
CADEREYTA - REYNOSA (CUOTA) CADEREYTA - LIM. EDOS. N.L./TAMPS.	9			30	36	3											39	38	39				37	35	1	1	1	1	
RAMAL AEROPUERTO	3			8	6	1	3				1						11	10	11	3		1	7	8				4	

TOTAL DATOS DEL LUGAR DEL ACCIDENTE Y CONTROL DEL TRANSITO

N U E V O L E Ó N	281	1	18	755	841	106	64	9	14	16	3		2				1 024	1 031	1 040	20		23	964	968	7	28	6	30	

CIRCUNSTANCIAS QUE CONTRIBUYERON AL ACCIDENTE
2008

N U E V O L E Ó N

CARRETERA Y TRAMO	DEL CONDUCTOR O PEATON														DEL VEHICULO										DEL CAMINO							AGENTE NATURAL					
	IMPRUDENCIA O INTENCION	VELOCIDAD EXCESIVA	INVADIO CARRIL CONTRARIO	REBASO INDEBIDAMENTE	NO RESPETO LA SEÑAL DE ALTO	NO RESPETO SEMAFORO	NO CEDIO EL PASO	NO GUARDO DISTANCIA	VIRO INDEBIDAMENTE	MAL ESTACIONADO	ESTADO DE EBRIEDAD	BAJO EFECTOS DE DROGA	DORMITANDO	DESLUMBRAMIENTO	LLANTAS	FRENOS	DIRECCION	SUSPENSION	LUCES	EJES	TRANSMISION	MOTOR	SOBRECUPO O SOBRECARGA	EXCESO DE DIMENSIONES	IRRUPCION DE GANADO	DESPERFECTOS	FALTA DE SEÑALES	OBJETOS EN EL CAMINO	MOJADO	RESBALOSO	OTROS	LLUVIA	NIEVE O GRANIZO	NIEBLA O HUMO	TOLVANERA	VIENTOS FUERTES	OTROS
CD. VICTORIA - MONTERREY LIM. EDOS. TAMPS./N.L. - MONTERREY	23	122	8	1	1		23	7	8		2		2		3		1			1								1	1		1						
MONTERREY - NUEVO LAREDO MONTERREY - LIM. EDOS. N.L./TAMPS	6	72	5	2			8	4	8		4		3		3		1					1							2								
SALTILLO - MONTERREY LIM. EDOS. COAH./N.L. - MONTERREY	3	56					2		2				3		4		1								1					8							
MONTERREY - CASTAÑOS MONTERREY - LIM. EDOS. N.L. /COAH.	2	29	7	4			4		3		1		1		2																						
MONTERREY - CD. MIER MONTERREY - LIM. EDOS. N.L./TAMPS.		21	5				4	2	4						1	1																					
MONTERREY - REYNOSA MONTERREY - LIM. EDOS. N.L./COAH.	2	34	6	3			3	5	1				1		2					2					2		1	1									
MATEHUALA - LA ENCANTADA LIM. EDOS. S.L.P./N.L. - LIM. EDOS. N.L./COAH.	16	165	3	2			10	13	4				16		19		3	3		3		2			9			3	3		1						
LINARES - SAN ROBERTO LINARES - "T" IZQ.(MATEHUALA - LA ENCANTADA)		9	4	1			1	1																													
CADEREYTA - ALLENDE CADEREYTA - "T" C. CD. VICTORIA - MTY	2	10	1				2	2	3																												
MONTEMORELOS - CHINA	1	14					3		1																												
LIBRAMIENTO NOROESTE "T"C. (SALTILLO -MTY.) - "T" C. (MTY - NVO. LAREDO)	10	49	2	2	2	2	10	7	5				1		1	1												1									
PARAS - NUEVA CD. GUERRERO PARAS - LIM. EDOS. N.L./TAMPS.																																					
NUEVO LAREDO - PIEDRAS NEGRAS "T" NVO. LAREDO - LIM. EDOS. N.L./COAH.		2					1																														
MONTERREY - NUEVO LAREDO (CUOTA) "T"(MTY. - NVO.LAREDO) -"T"(MTY. - NVO. LAREDO)	2	10					1						1		5					1		1															
CADEREYTA - REYNOSA (CUOTA) CADEREYTA - LIM. EDOS. N.L./TAMPS.		23							2		1		4		3	1												4	1								
RAMAL AEROPUERTO	3	4				1	1	1	1																												

TOTAL DE CIRCUNSTANCIAS QUE CONTRIBUYERON AL ACCIDENTE

N U E V O L E Ó N	70	620	41	15	3	3	73	42	42		8		32		43	3	6	3		7		4			12		1	10	7	8	2						

ACCIDENTES POR TIPO DE VEHICULO
2008

N U E V O L E Ó N

CARRETERA Y TRAMO	# DE ACC.	ACCIDENTES POR TIPO DE VEHICULO																							
		A	A-A	A-B	A-C	A-B-C	B	B-B	B-C	C	C-C	A-M	A-O	A-B-O	A-C-O	A-M-O	B-M	B-O	C-M	C-O	M	M-M	M-O	O	O-O
CD. VICTORIA - MONTERREY LIM. EDOS. TAMPS./N.L. - MONTERREY	205	85	54	2	11		2		2	19	2	1	8	1	1	2	4	3	4	1	1		1	1	
MONTERREY - NUEVO LAREDO MONTERREY - LIM. EDOS. N.L./TAMPS	119	43	17	1	7	3	1	1	3	21	8	2	4	2	2	2					1			1	
SALTILLO - MONTERREY LIM. EDOS. COAH./N.L. - MONTERREY	80	26	4	4	10				2	27	4		2								1				
MONTERREY - CASTAÑOS MONTERREY - LIM. EDOS. N.L. /COAH.	53	15	13		9					8	4		1		1	1			1						
MONTERREY - CD. MIER MONTERREY - LIM. EDOS. N.L./TAMPS.	38	8	2	3	6	2	1		1	4	1	1	2	1	2	2				1	1				
MONTERREY - REYNOSA MONTERREY - LIM. EDOS. N.L./COAH.	63	28	8		9				1	6	3		7	1											
MATEHUALA - LA ENCANTADA LIM. EDOS. S.L.P./N.L. - LIM. EDOS. N.L./COAH.	275	133	16	1	14		3		3	70	26		3	1						3	1			1	
LINARES - SAN ROBERTO LINARES - "T" IZQ. (MATEHUALA - LA ENCANTADA)	16	7	5		1		1	1		1															
CADEREYTA - ALLENDE CADEREYTA - "T" C. CD. VICTORIA - MTY	20	3	11	1																				5	
MONTEMORELOS - CHINA	19	12	5										1											1	
LIBRAMIENTO NOROESTE "T"C. (SALTILLO -MTY.) - "T" C. (MTY - NVO. LAREDO)	93	16	11	3	21	1			2	9	15	2	2	1	1	2	1	2	2	1	1				

ACCIDENTES POR TIPO DE VEHICULO
2008

N U E V O L E Ó N

CARRETERA Y TRAMO	# DE ACC.	ACCIDENTES POR TIPO DE VEHICULO																							
		A	A-A	A-B	A-C	A-B-C	B	B-B	B-C	C	C-C	A-M	A-O	A-B-O	A-C-O	A-M-O	B-M	B-O	C-M	C-O	M	M-M	M-O	O	O-O
PARAS - NUEVA CD. GUERRERO PARAS - LIM. EDOS. N.L./TAMPS.																									
NUEVO LAREDO - PIEDRAS NEGRAS "T" NVO. LAREDO - LIM. EDOS. N.L./COAH.	3	2	1																						
MONTERREY - NUEVO LAREDO (CUOTA) "T"(MTY. - NVO.LAREDO) -"T"(MTY. - NVO. LAREDO)	21	13	2		1					2	2									1					
CADEREYTA - REYNOSA (CUOTA) CADEREYTA - LIM. EDOS. N.L./TAMPS.	39	30	4	1	1					3															
RAMAL AEROPUERTO	11	2	3	1	3					1			1												

TOTAL DE ACCIDENTES POR TIPO DE VEHICULO

TOTALES	1 055	423	156	17	93	6	8	2	14	171	65	6	31	7	7	9	5	5	7	7	6		1	9	
PORCENTAJES	100.00	40.09	14.79	1.61	8.82	0.57	0.76	0.19	1.33	16.21	6.16	0.57	2.94	0.66	0.66	0.85	0.47	0.47	0.66	0.66	0.57	0.00	0.09	0.85	0.00

TIPO DE VEHICULO

A.- AUTOMOVIL Y PICK-UP

B.- AUTOBUSES

C.- CAMION SENCILLO Y COMBINADO

M.- MOTOCICLETAS Y BICICLETAS

O.- OTROS (MAQ. AGRICOLA, DE CONST, TREN, VEH. FUGADOS DEL SITIO)

TIPO DE VEHICULOS INVOLUCRADOS
2008

N U E V O L E Ó N

CARRETERA Y TRAMO	TIPO DE VEHICULOS INVOLUCRADOS																																																	TOTAL DE VEH.
	A	A-A		A-B		A-C		A-B-C			B	B-B		B-C		C	C-C		A-M		A-O		A-B-O			A-C-O			A-M-O			B-M		B-O		C-M		C-O		M	M-M		M-O		O	O-O		
CD. VICTORIA - MONTERREY LIM. EDOS. TAMPS./N.L. - MONTERREY	85	62	68	2	2	19	17				2			2	2	19	2	2	1	1	12	9															2	2	1			2	2	1			317
MONTERREY - NUEVO LAREDO MONTERREY - LIM. EDOS. N.L./TAMPS	43	17	19	3	3	21	17				1			3	4	21	6	6	1	1	6	4				2	1	1											1					1			182
SALTILLO - MONTERREY LIM. EDOS. COAH./N.L. - MONTERREY	26	5	6	2	2	14	10							2	2	27	4	4			2	2																	1								109
MONTERREY - CASTAÑOS MONTERREY - LIM. EDOS. N.L. /COAH.	15	15	15			10	9									8	4	4			1	1													4	4											90
MONTERREY - CD. MIER MONTERREY - LIM. EDOS. N.L./TAMPS.	8	10	12	3	5	8	8				1			1	1	4			1	1	2	2															1	1	1								70
MONTERREY - REYNOSA MONTERREY - LIM. EDOS. N.L./COAH.	28	11	11			10	9							1	1	6	3	3			2	2											2	2													91
MATEHUALA - LA ENCANTADA LIM. EDOS. S.L.P./N.L. - LIM. EDOS. N.L./COAH.	133	16	17	1	1	16	15	1	1	1	3			2	2	70	25	25			4	3															3	3	1					1			344
LINARES - SAN ROBERTO LINARES - "T" IZQ.(MATEHUALA - LA ENCANTADA)	7	6	7			2	2				1					1																																26
CADEREYTA - ALLENDE CADEREYTA - "T" C. CD. VICTORIA - MTY	3	12	13	3	2	2	2														1	1																							5			44
MONTEMORELOS - CHINA	12	5	5																		1	1	1	1	1																				1			28
LIBRAMIENTO NOROESTE "T"C. (SALTILLO -MTY.) - "T" C. (MTY - NVO. LAREDO)	16	14	16	4	5	34	30	1	1	1				1	1	9	11	11	2	2	3	3				1	1	1				1	1	2	2			3	2	1								180
PARAS - NUEVA CD. GUERRERO PARAS - LIM. EDOS. N.L./TAMPS.																																																	

TIPO DE VEHICULOS INVOLUCRADOS
2008

N U E V O   L E Ó N

CARRETERA Y TRAMO	TIPO DE VEHICULOS INVOLUCRADOS																																														TOTAL DE VEH.
	A	A-A		A-B		A-C		A-B-C			B	B-B		B-C		C	C-C		A-M		A-O		A-B-O			A-C-O			A-M-O			B-M		B-O		C-M		C-O		M	M-M		M-O		O	O-O		
NUEVO LAREDO - PIEDRAS NEGRAS "T" NVO. LAREDO - LIM. EDOS. N.L./COAH.	2	1	1																																												4
MONTERREY - NUEVO LAREDO (CUOTA) "T"(MTY. - NVO.LAREDO) -"T"(MTY. - NVO. LAREDO)	13	2	2			2	2									2	2	2																				1	1									29
CADEREYTA - REYNOSA (CUOTA) CADEREYTA - LIM. EDOS. N.L./TAMPS.	30	4	4	1	1	1	1									3																																45
RAMAL AEROPUERTO	2	4	4	1	1	3	3									1																																19

TOTAL DE TIPO DE VEHICULOS INVOLUCRADOS

	A	A-A		A-B		A-C		A-B-C			B	B-B		B-C		C	C-C		A-M		A-O		A-B-O			A-C-O			A-M-O			B-M		B-O		C-M		C-O		M	M-M		M-O		O	O-O		TOTAL DE VEH.
TOTALES	423	184	200	20	22	142	125	2	2	2	8			12	13	171	57	57	5	5	34	28	1	1	1	3	2	2				1	1	4	4	4	4	10	9	6			2	2	9			1 578
	423	384		42		267		6			8			25		171	114		10		62		3			7						2		8		8		19		6			4		9			1 578

TIPO DE VEHICULO	TOTAL DE VEHICULOS	PORCENTAJE %
A	1014	64%
B	50	3%
C	441	28%
M	18	1%
O	55	3%
T	1578	100%

TIPO DE VEHICULO
A.- AUTOMOVIL Y PICK-UP
B.- AUTOBUSES
C.- CAMION SENCILLO Y COMBINADO
M.- MOTOCICLETAS Y BICICLETAS
O.- OTROS (MAQ. AGRICOLA, DE CONST, TREN, VEH. FUGADOS DEL SITIO)

RESUMEN DE ACCIDENTES DE TRANSITO 2008
RED DE CARRETERA FEDERAL LIBRE Y DE CUOTA

N U E V O L E Ó N

CLASIFICACION	LONGITUD (km)	ACCIDENTES	HERIDOS	MUERTOS	DAÑOS MATERIALES (MILLONES $)	VEH/km (MILLONES)	INDICE DE ACCIDENTES (A)
LIBRE	1,145.390	995	1,084	141	64.103	4,094.340	0.243
CUOTA	255.115	60	97	16	3.962	649.259	0.092
RESUMEN DEL ESTADO	1,400.505	1,055	1,181	157	68.0647	4,743.599	0.222

NOTA:

(A) INDICE DE ACCIDENTES POR MILLON DE VEHICULOS - KILOMETRO