E S T A D I S T I C A

A C C I D E N T E S D E T R A N S I T O

(2 0 0 8)

P U E B L A

INFORMACION GENERAL

PUEBLA

- ***SUPERFICIE*** — ***33,758 km².***
- ***POBLACIÓN (2005)*** — ***5,383,133 HABITANTES***
  - ***2,578,664 HOMBRES***
  - ***2,804,469 MUJERES***
- ***DENSIDAD DE POBLACIÓN (2005)*** — ***159.462 HAB./km².***
- ***VEHÍCULOS REGISTRADOS (2005)*** — ***538,461 VEHICULOS***
- ***HABITANTES POR VEHÍCULO (2005)*** — ***9.997 HAB./VEH.***
- ***INDICE DE MOTORIZACIÓN (2005)*** — ***0.100 VEH./HAB.***

● *LONGITUD Y TIPO DE SUPERFICIE DE LA RED CARRETERA (km.)*

CONCEPTO	PAVIMENTADA			REVESTIDA	TERRACERIA	TOTAL
	DOS CARRILES	CUATRO CARRILES	MAS DE CUATRO CARRILES			
Federal libre	1,053.06	32.60	-	-	-	1,085.66
Federal cuota	204.90	171.89	-	-	-	376.79
Estatal libre	2,487.40	6.10	-	115.90	-	2,609.40
Estatal cuota		21.60	-	-	-	21.60
Rural	17.70	-	-	4,511.40	-	4,529.10
Brechas	-	-	-	-	154.40	154.40
						8,776.95

● *UTILIZACION DE LAS CARRETERAS*

RANGOS DE VOLUMEN EN TDPA	FEDERAL LIBRE AFORADA		ESTATAL LIBRE AFORADA		FEDERAL Y/O ESTATAL CUOTA AFORADA	
	LONGITUD	PORCENTAJE	LONGITUD	PORCENTAJE	LONGITUD	PORCENTAJE
1 - 2,000	16.00	1.56	213.50	32.59	-	-
2,001 - 5,000	195.42	19.02	368.03	56.18	261.82	47.34
5,001 - 10,000	523.83	50.98	56.09	8.56	110.18	19.92
10,001 - MAS	292.34	28.45	17.50	2.67	181.10	32.74
TOTAL	1,027.59	100.00	655.12	100.00	553.10	100.00

NOTA:

TDPA.- TRANSITO DIARIO PROMEDIO ANUAL

INDICE DE ACCIDENTES
POR MILLON DE VEHICULOS-KILOMETRO

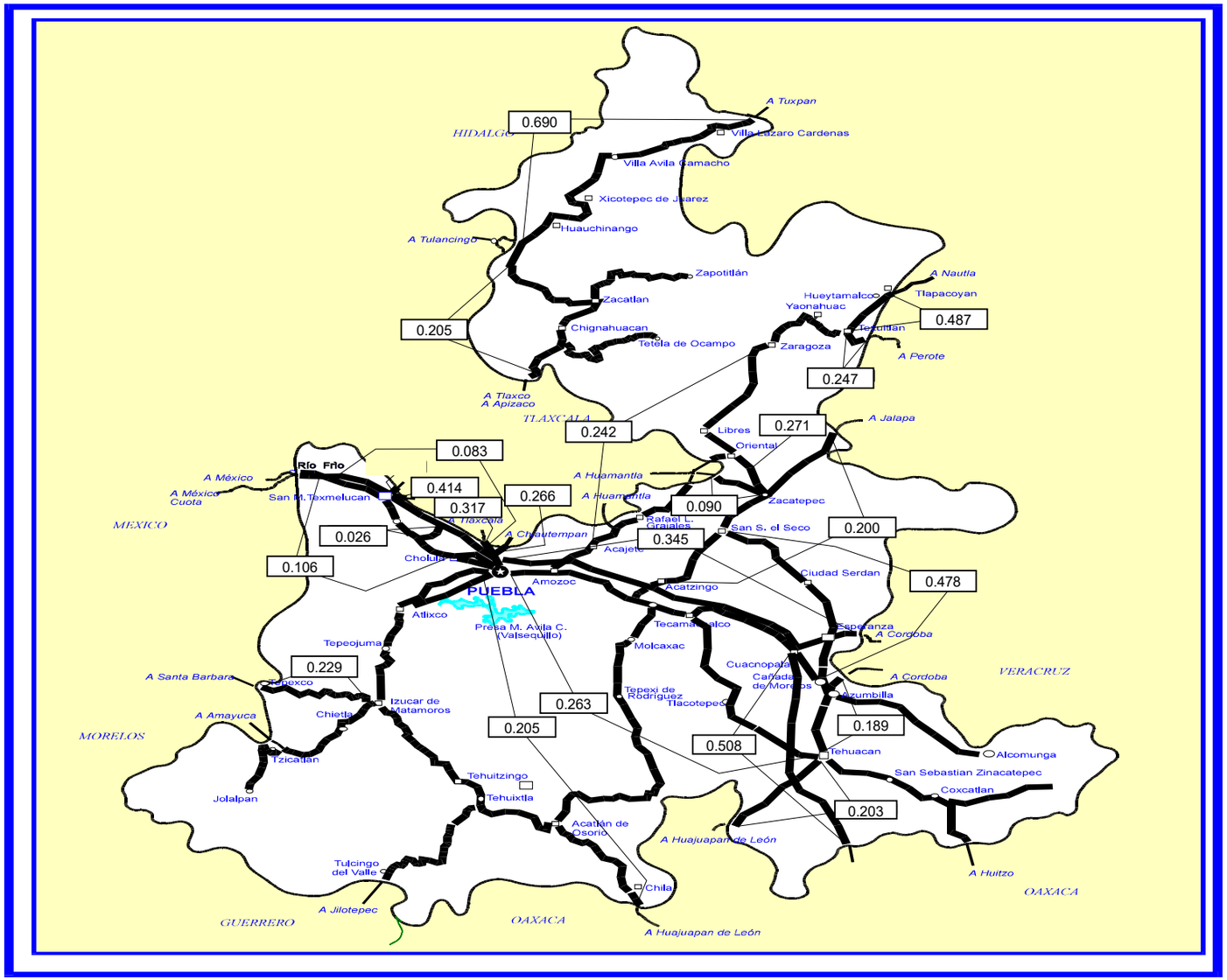

INDICE DE ACCIDENTES EN EL ESTADO

$$\overline{I}_{\frac{A}{V\text{-}km}} = 0.243$$

ESTADO DE PUEBLA

ACCIDENTES DE TRANSITO

(2 0 0 8)

P U E B L A

CARRETERA Y TRAMO	LONGITUD	VEH-km MILLONES	# DE ACCIDENTES				SALDOS			INDICES POR 10^6 DE VEH-KM		INDICES POR 10^5 DE VEH-KM		
			TOTAL	CON MUERTOS	SOLO CON HERIDOS	EQUIVALENTES (1)	MUERTOS	HERIDOS	DAÑOS MATERIALES (MILLONES $)	ACCIDENTES	PELIGROSIDAD	ACCIDENTES MORTALES	MUERTOS	HERIDOS
PACHUCA - TUXPAN LIM. EDOS. HGO/PUE - LIM. EDOS. PUE/VER	103.700	258.100	178	16	54	634	26	150	10.5905	0.690	2.456	0.006	0.010	0.058
MEXICO - PUEBLA (LIBRE) LIM. EDOS. MEX/PUE - PUEBLA	70.750	339.597	36	8	15	154	9	32	1.0784	0.106	0.453	0.002	0.003	0.009
PUEBLA - HUAJUAPAN DE LEON PUEBLA - LIM. EDOS. PUE/OAX	200.400	618.112	127	20	62	689	37	170	4.4980	0.205	1.115	0.003	0.006	0.028
PUEBLA - TEHUACAN	117.000	562.306	148	20	71	670	26	183	3.7651	0.263	1.192	0.004	0.005	0.033
SAN HIPOLITO - XALAPA SN. HIPOLITO - LIM. EDOS. PUE/VER	83.300	325.405	65	16	32	379	20	97	6.5004	0.200	1.165	0.005	0.006	0.030
APIZACO - TEJOCOTAL LIM. EDOS. TLAX/PUE - LIM. EDOS. PUE/HGO	76.000	156.153	32	3	16	116	3	33	0.8920	0.205	0.743	0.002	0.002	0.021
SAN SALVADOR EL SECO - AZUMBILLA	73.670	123.440	59	10	31	279	11	77	4.1815	0.478	2.260	0.008	0.009	0.062
TEHUACAN - HUAJUAPAN TEHUACAN - LIM. EDOS. PUE/OAX	57.600	49.242	10	0	7	30	0	10	0.2888	0.203	0.609	0.000	0.000	0.020
AMOZOC - TEZIUTLAN	157.800	392.435	95	7	45	395	11	117	3.6280	0.242	1.007	0.002	0.003	0.030
CUAUTLA - IZUCAR DE MATAMOROS LIM. EDOS. MOR/PUE - IZUCAR DE MATAMOROS	31.200	96.159	22	1	14	82	1	27	0.9045	0.229	0.853	0.001	0.001	0.028
TEHUACAN - CORDOBA TEHUACAN - LIM. EDOS. PUE/VER	26.580	63.339	12	2	8	78	2	27	0.5610	0.189	1.231	0.003	0.003	0.043
TEZIUTLAN - NAUTLA TEZIUTLAN - LIM- EDOS. PUE/VER.	20.300	34.921	17	0	6	51	0	17	0.5065	0.487	1.460	0.000	0.000	0.049
ZACATEPEC - ORIENTAL	16.400	11.078	3	0	3	23	0	10	0.1150	0.271	2.076	0.000	0.000	0.090
LOS REYES - ZACATEPEC LIM.EDOS. TLAX/PUE - ZACATEPEC	10.100	33.322	3	0	3	21	0	9	0.1400	0.090	0.630	0.000	0.000	0.027

ACCIDENTES DE TRANSITO

(2 0 0 8)

P U E B L A

CARRETERA Y TRAMO	LONGITUD	VEH-km MILLONES	# DE ACCIDENTES				SALDOS			INDICES POR 10^6 DE VEH-KM		INDICES POR 10^5 DE VEH-KM		
			TOTAL	CON MUERTOS	SOLO CON HERIDOS	EQUIVALENTES (1)	MUERTOS	HERIDOS	DAÑOS MATERIALES (MILLONES $)	ACCIDENTES	PELIGROSIDAD	ACCIDENTES MORTALES	MUERTOS	HERIDOS
PUEBLA - TLAXCALA PUEBLA - LIM. EDOS. PUE/TLAX	11.800	59.869	19	0	8	59	0	20	0.4651	0.317	0.985	0.000	0.000	0.033
TEZIUTLAN - PEROTE TEZIUTLAN - LIM. EDOS. PUE/VER	11.300	36.395	9	1	4	35	1	10	0.2145	0.247	0.962	0.003	0.003	0.027
TLAPA - TECOMATLAN TULCINGO - TECOMATLAN	22.000	36.259	0	0	0	0	0	0	0.0000	0.000	0.000	0.000	0.000	0.000
PUEBLA - SANTA ANA CHIAUTEMPAN PUEBLA - LIM. EDOS. PUE/TLAX	3.500	33.778	9	0	2	13	0	2	0.1472	0.266	0.385	0.000	0.000	0.006
SAN MARTIN - OCOTOXCO (AUT. MEXICO - PUEBLA) - LIM. EDOS PUE/TLAX	3.200	9.672	4	0	3	18	0	7	0.0642	0.414	1.861	0.000	0.000	0.072
LIB. SAN MARTIN TEXMELUCAN (CUOTA)	3.440	38.434	1	0	0	1	0	0	0.0060	0.026	0.026	0.000	0.000	0.000
PUEBLA - ORIZABA (CUOTA) PUEBLA - LIM. EDOS. PUE/VER	106.600	840.024	290	45	112	1420	54	403	21.8600	0.345	1.690	0.005	0.006	0.048
MEXICO - PUEBLA (CUOTA) LIM. EDOS. MEX/PUE - PUEBLA	61.050	733.581	61	15	30	405	22	106	3.6026	0.083	0.552	0.002	0.003	0.014
CUACNOPALAN - OAXACA (CUOTA) CUACNOPALAN - LIM. EDOS. PUE/OAX	84.000	156.782	36	7	23	284	16	76	2.0815	0.230	1.811	0.004	0.010	0.048
AMOZOC - PEROTE (CUOTA) AMOZOC - LIM. EDOS. PUE / VER	104.920	160.100	10	2	5	74	3	23	0.3220	0.062	0.462	0.001	0.002	0.014
MEXICO - TUXPAN (CUOTA) TEJOCOTAL - NUEVO NECAXA	16.000	43.321	22	1	10	64	2	15	2.5600	0.508	1.477	0.002	0.005	0.035

TOTAL DE ACCIDENTES DE TRANSITO

P U E B L A	1,472.610	5,211.825	1,268	174	564	5,974	244	1,621	68.9729	0.243	1.146	0.003	0.005	0.031

NOTA:

(1) ACCIDENTES EQUIVALENTES
UN MUERTO = 6 ACCIDENTES
UN HERIDO = 2 ACCIDENTES

ACCIDENTES Y SALDOS POR MES

(2 0 0 8)

P U E B L A

CARRETERA Y TRAMO	SALDOS	ENERO	FEBRERO	MARZO	ABRIL	MAYO	JUNIO	JULIO	AGOSTO	SEPTIEMBRE	OCTUBRE	NOVIEMBRE	DICIEMBRE
PACHUCA - TUXPAN LIM. EDOS. HGO/PUE - LIM. EDOS. PUE/VER	# ACCIDENTES	6	18	16	8	15	14	9	13	14	21	19	25
	# MUERTOS	2	2		1	4	7	3		1	3		3
	# HERIDOS	6	12	20	1	21	24	10	11	3	18	19	5
	DAÑOS MATERIALES (MILLONES $)	2.0200	0.8415	0.5510	0.4860	0.4830	0.8180	0.3760	0.9970	0.7080	1.5320	1.0590	0.7190
MEXICO - PUEBLA (LIBRE) LIM. EDOS. MEX/PUE - PUEBLA	# ACCIDENTES	2	2	4		5	2	1	7	2	4	3	4
	# MUERTOS	1							3		2	1	2
	# HERIDOS	3	2	1		6	3		8			3	6
	DAÑOS MATERIALES (MILLONES $)	0.0300	0.0750	0.2560	0.0000	0.1390	0.0350	0.0250	0.1873	0.0400	0.1155	0.0685	0.1071
PUEBLA - HUAJUAPAN DE LEON PUEBLA - LIM. EDOS. PUE/OAX	# ACCIDENTES	6	12	11	13	16	8	9	11	8	12	12	9
	# MUERTOS		5	5	2	6	1	1	1	1	2	5	8
	# HERIDOS	11	17	35	14	24	12	8	7	10	14	8	10
	DAÑOS MATERIALES (MILLONES $)	0.1995	0.4800	0.3845	0.3850	0.6100	0.1770	0.2445	0.5462	0.1965	0.5857	0.3894	0.2997
PUEBLA - TEHUACAN	# ACCIDENTES	14	14	19	10	11	15	10	9	12	9	14	11
	# MUERTOS	4	3	5		1	6	2		2		2	1
	# HERIDOS	14	13	20	14	15	11	10	22	22	13	21	8
	DAÑOS MATERIALES (MILLONES $)	0.2571	0.2200	0.6420	0.2660	0.2255	0.5490	0.3563	0.2375	0.2365	0.1502	0.4200	0.2051
SAN HIPOLITO - XALAPA SN. HIPOLITO - LIM. EDOS. PUE/VER	# ACCIDENTES	5	3	9	7	4	2	2	11	6	6	4	6
	# MUERTOS	1		4	3	2			3	1	3		3
	# HERIDOS	5	3	10	4	10	1	4	18	23	7	4	8
	DAÑOS MATERIALES (MILLONES $)	0.1450	0.1807	0.1950	2.1900	0.2220	0.5400	0.0635	1.8690	0.3830	0.3100	0.2150	0.1872
APIZACO - TEJOCOTAL LIM. EDOS. TLAX/PUE - LIM. EDOS. PUE/HGO	# ACCIDENTES	2	4	5	3	5	5	1	1		2	3	1
	# MUERTOS					1					1	1	
	# HERIDOS	3	7	2	1	4	5				7	1	3
	DAÑOS MATERIALES (MILLONES $)	0.0830	0.1115	0.1200	0.1000	0.2290	0.0965	0.0500	0.0180	0.0000	0.0170	0.0520	0.0150
SAN SALVADOR EL SECO - AZUMBILLA	# ACCIDENTES	4	5	4	5	4	6	2	6	5	6	9	3
	# MUERTOS				2	1	3	1			2	2	
	# HERIDOS	5	3	5	14	3	16	1	7	7	1	9	6
	DAÑOS MATERIALES (MILLONES $)	0.4900	0.2970	0.2150	0.4350	0.0660	0.3030	0.3150	0.5100	0.1950	0.2270	1.0480	0.0805
TEHUACAN - HUAJUAPAN TEHUACAN - LIM. EDOS. PUE/OAX	# ACCIDENTES		1		1	1		2	1	1	1		2
	# MUERTOS												
	# HERIDOS					1		1	3	1	1		3
	DAÑOS MATERIALES (MILLONES $)	0.0000	0.0270	0.0000	0.0350	0.0150	0.0000	0.0300	0.0450	0.0008	0.1000	0.0000	0.0360
AMOZOC - TEZIUTLAN	# ACCIDENTES	13	4	6	5	14	6	4	10	6	6	12	9
	# MUERTOS	4			1	1		1	1			3	
	# HERIDOS	14	8	6	8	25	6	14	14	6	2	11	3
	DAÑOS MATERIALES (MILLONES $)	0.7670	0.1450	0.1560	0.1800	0.5340	0.1635	0.1700	0.3470	0.1550	0.1320	0.4870	0.3915

ACCIDENTES Y SALDOS POR MES

(2 0 0 8)

P U E B L A

CARRETERA Y TRAMO	SALDOS	ENERO	FEBRERO	MARZO	ABRIL	MAYO	JUNIO	JULIO	AGOSTO	SEPTIEMBRE	OCTUBRE	NOVIEMBRE	DICIEMBRE
CUAUTLA - IZUCAR DE MATAMOROS LIM. EDOS. MOR/PUE - IZUCAR DE MATAMOROS	# ACCIDENTES	1	1	3	3	1		2	1	4	3	1	2
	# MUERTOS									1			
	# HERIDOS			2	7			5	1	5	5	1	1
	DAÑOS MATERIALES (MILLONES $)	0.1500	0.0080	0.2600	0.1080	0.0200	0.0000	0.0400	0.0150	0.2080	0.0300	0.0400	0.0255
TEHUACAN - CORDOBA TEHUACAN - LIM. EDOS. PUE/VER	# ACCIDENTES	3			1		2	1	1	1		2	1
	# MUERTOS						1		1				
	# HERIDOS	10			1		9	1		4		1	1
	DAÑOS MATERIALES (MILLONES $)	0.2300	0.0000	0.0000	0.0070	0.0000	0.0270	0.0000	0.0300	0.1150	0.0000	0.0970	0.0550
TEZIUTLAN - NAUTLA TEZIUTLAN - LIM- EDOS. PUE/VER.	# ACCIDENTES	1		1		1		1	4	1	1	4	3
	# MUERTOS												
	# HERIDOS	1		1				4	5			1	5
	DAÑOS MATERIALES (MILLONES $)	0.0005	0.0000	0.0400	0.0000	0.0300	0.0000	0.0500	0.1330	0.0450	0.0300	0.1060	0.0720
ZACATEPEC - ORIENTAL	# ACCIDENTES	1			1			1					
	# MUERTOS												
	# HERIDOS	4			1			5					
	DAÑOS MATERIALES (MILLONES $)	0.0300	0.0000	0.0000	0.0600	0.0000	0.0000	0.0250	0.0000	0.0000	0.0000	0.0000	0.0000
LOS REYES - ZACATEPEC LIM.EDOS. TLAX/PUE - ZACATEPEC	# ACCIDENTES			1	1				1				
	# MUERTOS												
	# HERIDOS			1	1				7				
	DAÑOS MATERIALES (MILLONES $)	0.0000	0.0000	0.0300	0.0700	0.0000	0.0000	0.0000	0.0400	0.0000	0.0000	0.0000	0.0000
PUEBLA - TLAXCALA PUEBLA - LIM. EDOS. PUE/TLAX	# ACCIDENTES	2		2	1	3		1	2	3	2	1	2
	# MUERTOS												
	# HERIDOS			1		10		1		7	1		
	DAÑOS MATERIALES (MILLONES $)	0.0400	0.0000	0.0201	0.0300	0.0970	0.0000	0.0350	0.0700	0.0880	0.0470	0.0130	0.0250
TEZIUTLAN - PEROTE TEZIUTLAN - LIM. EDOS. PUE/VER	# ACCIDENTES	1			1			2		1	2		2
	# MUERTOS										1		
	# HERIDOS	2						6					2
	DAÑOS MATERIALES (MILLONES $)	0.0120	0.0000	0.0000	0.0100	0.0000	0.0000	0.0300	0.0000	0.0800	0.0580	0.0000	0.0245
TLAPA - TECOMATLAN TULCINGO - TECOMATLAN	# ACCIDENTES												
	# MUERTOS												
	# HERIDOS												
	DAÑOS MATERIALES (MILLONES $)	0.0000	0.0000	0.0000	0.0000	0.0000	0.0000	0.0000	0.0000	0.0000	0.0000	0.0000	0.0000
PUEBLA - SANTA ANA CHIAUTEMPAN PUEBLA - LIM. EDOS. PUE/TLAX	# ACCIDENTES		3					2	1		1	1	1
	# MUERTOS												
	# HERIDOS							1	1				
	DAÑOS MATERIALES (MILLONES $)	0.0000	0.0685	0.0000	0.0000	0.0000	0.0000	0.0172	0.0200	0.0000	0.0215	0.0150	0.0050

ACCIDENTES Y SALDOS POR MES

(2 0 0 8)

P U E B L A

CARRETERA Y TRAMO	SALDOS	ENERO	FEBRERO	MARZO	ABRIL	MAYO	JUNIO	JULIO	AGOSTO	SEPTIEMBRE	OCTUBRE	NOVIEMBRE	DICIEMBRE
SAN MARTIN - OCOTOXCO (AUT. MEXICO - PUEBLA) - LIM. EDOS PUE/TLAX	# ACCIDENTES		1			1					2		
	# MUERTOS												
	# HERIDOS		1			1					5		
	DAÑOS MATERIALES (MILLONES $)	0.0000	0.0042	0.0000	0.0000	0.0300	0.0000	0.0000	0.0000	0.0000	0.0300	0.0000	0.0000
LIB. SAN MARTIN TEXMELUCAN (CUOTA)	# ACCIDENTES	1											
	# MUERTOS												
	# HERIDOS												
	DAÑOS MATERIALES (MILLONES $)	0.0060	0.0000	0.0000	0.0000	0.0000	0.0000	0.0000	0.0000	0.0000	0.0000	0.0000	0.0000
PUEBLA - ORIZABA (CUOTA) PUEBLA - LIM. EDOS. PUE/VER	# ACCIDENTES	24	17	25	15	30	31	29	27	24	23	20	25
	# MUERTOS	6	2	8	5	1	8	6	5	5	3	3	2
	# HERIDOS	31	10	56	18	30	62	26	60	31	30	9	40
	DAÑOS MATERIALES (MILLONES $)	1.0615	0.9530	2.2166	0.8810	1.8280	1.3030	2.4662	3.4955	1.2730	3.7085	1.5667	1.1070
MEXICO - PUEBLA (CUOTA) LIM. EDOS. MEX/PUE - PUEBLA	# ACCIDENTES	4	8	4	4	5	5	5	8	6	4	5	3
	# MUERTOS	3	4	4		2	1		4	2		1	1
	# HERIDOS	1	10	4	9	9	8	13	15	2	2	28	5
	DAÑOS MATERIALES (MILLONES $)	0.7335	0.2910	0.1190	0.2200	0.4880	0.3690	0.6030	0.2810	0.0711	0.1520	0.1900	0.0850
CUACNOPALAN - OAXACA (CUOTA) CUACNOPALAN - LIM. EDOS. PUE/OAX	# ACCIDENTES	5	3	3	3		7	4		3	1	4	3
	# MUERTOS		1	1	2		3	1		7			1
	# HERIDOS	6	10	8	11		17	11		6		5	2
	DAÑOS MATERIALES (MILLONES $)	0.1450	0.2500	0.1000	0.1900	0.0000	0.7850	0.1980	0.0000	0.2450	0.0250	0.0930	0.0505
AMOZOC - PEROTE (CUOTA) AMOZOC - LIM. EDOS. PUE / VER	# ACCIDENTES			2	1	2	1		1		1	1	1
	# MUERTOS						2					1	
	# HERIDOS			4	1	1	7		3			2	5
	DAÑOS MATERIALES (MILLONES $)	0.0000	0.0000	0.0000	0.0150	0.0270	0.0800	0.0000	0.0150	0.0000	0.0150	0.0750	0.0950
MEXICO - TUXPAN (CUOTA) TEJOCOTAL - NUEVO NECAXA	# ACCIDENTES	2	2	2	2	1	1	2		1	3	3	3
	# MUERTOS		2										
	# HERIDOS	1		4	1	4		1		1	1	2	
	DAÑOS MATERIALES (MILLONES $)	0.1520	0.9000	0.0750	0.0700	0.0200	0.0020	0.0900	0.0000	0.3000	0.1750	0.7330	0.0430

TOTAL DE ACCIDENTES Y SALDOS POR MES

P U E B L A	# ACCIDENTES	97	98	117	85	119	105	90	115	98	110	118	116
	# MUERTOS	21	19	27	16	19	32	15	18	20	17	19	21
	# HERIDOS	117	96	180	106	164	181	122	182	128	107	125	113
	DAÑOS MATERIALES (MILLONES $)	6.5521	4.8524	5.3802	5.738	5.0635	5.248	5.1847	8.8565	4.3399	7.4614	6.6676	3.62855

ACCIDENTES POR DIA DE LA SEMANA Y CONDICIONES DE LUZ
(2 0 0 8)

P U E B L A

CARRETERA / TRAMO	ACCIDENTES	DIA DE LA SEMANA							CONDICIONES DE LUZ			
		LUNES	MARTES	MIERCOLES	JUEVES	VIERNES	SABADO	DOMINGO	DE DIA	CREPUSCULO	DE NOCHE	ALUMBRADO PUBLICO
PACHUCA - TUXPAN LIM. EDOS. HGO/PUE - LIM. EDOS. PUE/VER	# DE ACC.	28	29	25	28	20	29	19	96	10	72	
	# DE ACC. MORTALES	3	2	1	5	1	3	1	9	1	6	
MEXICO - PUEBLA (LIBRE) LIM. EDOS. MEX/PUE - PUEBLA	# DE ACC.	5	3	4	5	3	4	12	17		19	
	# DE ACC. MORTALES				1	1	1	5	4		4	
PUEBLA - HUAJUAPAN DE LEON PUEBLA - LIM. EDOS. PUE/OAX	# DE ACC.	22	13	21	11	14	20	26	68	12	47	
	# DE ACC. MORTALES	4	1	3	1	1	2	8	4	5	11	
PUEBLA - TEHUACAN	# DE ACC.	23	14	22	10	17	31	31	75	6	67	
	# DE ACC. MORTALES	1	2	3	1	5	5	3	5		15	
SAN HIPOLITO - XALAPA SN. HIPOLITO - LIM. EDOS. PUE/VER	# DE ACC.	8	9	7	8	17	10	6	23	3	39	
	# DE ACC. MORTALES	1	1	2	3	4	4	1	16			
APIZACO - TEJOCOTAL LIM. EDOS. TLAX/PUE - LIM. EDOS. PUE/HGO	# DE ACC.	2	6	6	7		6	5	15		17	
	# DE ACC. MORTALES	1	1		1				3			
SAN SALVADOR EL SECO - AZUMBILLA	# DE ACC.	9	8	6	6	8	4	18	27	6	26	
	# DE ACC. MORTALES	1		1	1	1		6	4	1	5	
TEHUACAN - HUAJUAPAN TEHUACAN - LIM. EDOS. PUE/OAX	# DE ACC.	2	1	2	2		2	1	3		7	
	# DE ACC. MORTALES											
AMOZOC - TEZIUTLAN	# DE ACC.	13	17	12	13	8	15	17	57	2	36	
	# DE ACC. MORTALES		1	1	1	2		2	5	2		
CUAUTLA - IZUCAR DE MATAMOROS LIM. EDOS. MOR/PUE - IZUCAR DE MATAMOROS	# DE ACC.	3	2	2	4	3	5	3	11		11	
	# DE ACC. MORTALES					1					1	

ACCIDENTES POR DIA DE LA SEMANA Y CONDICIONES DE LUZ
(2 0 0 8)

P U E B L A

CARRETERA / TRAMO	ACCIDENTES	DIA DE LA SEMANA							CONDICIONES DE LUZ			
		LUNES	MARTES	MIERCOLES	JUEVES	VIERNES	SABADO	DOMINGO	DE DIA	CREPUSCULO	DE NOCHE	ALUMBRADO PUBLICO
TEHUACAN - CORDOBA TEHUACAN - LIM. EDOS. PUE/VER	# DE ACC.	1		4	2	2	1	2	5	2	5	
	# DE ACC. MORTALES	1						1	1		1	
TEZIUTLAN - NAUTLA TEZIUTLAN - LIM- EDOS. PUE/VER.	# DE ACC.	5	1		1	6	2	2	13		4	
	# DE ACC. MORTALES											
ZACATEPEC - ORIENTAL	# DE ACC.	1			1	1			2	1		
	# DE ACC. MORTALES											
LOS REYES - ZACATEPEC LIM.EDOS. TLAX/PUE - ZACATEPEC	# DE ACC.	1					1	1	3			
	# DE ACC. MORTALES											
PUEBLA - TLAXCALA PUEBLA - LIM. EDOS. PUE/TLAX	# DE ACC.	2	6	5		3	1	2	11		8	
	# DE ACC. MORTALES											
TEZIUTLAN - PEROTE TEZIUTLAN - LIM. EDOS. PUE/VER	# DE ACC.	2	2		1		3	1	5		4	
	# DE ACC. MORTALES							1	1			
TLAPA - TECOMATLAN TULCINGO - TECOMATLAN	# DE ACC.											
	# DE ACC. MORTALES											
PUEBLA - SANTA ANA CHIAUTEMPAN PUEBLA - LIM. EDOS. PUE/TLAX	# DE ACC.	2		1	3		1	2	3		6	
	# DE ACC. MORTALES											
SAN MARTIN - OCOTOXCO (AUT. MEXICO - PUEBLA) - LIM. EDOS PUE/TLAX	# DE ACC.	1			1		1	1	4			
	# DE ACC. MORTALES											
LIB. SAN MARTIN TEXMELUCAN (CUOTA)	# DE ACC.				1				1			
	# DE ACC. MORTALES											

ACCIDENTES POR DIA DE LA SEMANA Y CONDICIONES DE LUZ
(2 0 0 8)

P U E B L A

CARRETERA / TRAMO	ACCIDENTES	DIA DE LA SEMANA							CONDICIONES DE LUZ			
		LUNES	MARTES	MIERCOLES	JUEVES	VIERNES	SABADO	DOMINGO	DE DIA	CREPUSCULO	DE NOCHE	ALUMBRADO PUBLICO
PUEBLA - ORIZABA (CUOTA) PUEBLA - LIM. EDOS. PUE/VER	# DE ACC.	46	33	32	39	45	43	52	161	13	116	
	# DE ACC. MORTALES	3	10	9	3	9	3	8	24	3	18	
MEXICO - PUEBLA (CUOTA) LIM. EDOS. MEX/PUE - PUEBLA	# DE ACC.	13	5	4	4	9	14	12	37	1	23	
	# DE ACC. MORTALES	3		2	1	4	2	3	12	1	2	
CUACNOPALAN - OAXACA (CUOTA) CUACNOPALAN - LIM. EDOS. PUE/OAX	# DE ACC.	5	5	3	6	6	3	8	15	3	18	
	# DE ACC. MORTALES		2		1	2		2	2	1	4	
PUEBLA - TLAXCALA PUEBLA - LIM. EDOS. PUE/TLAX	# DE ACC.	1	1	1			5	2	5		5	
	# DE ACC. MORTALES						2		1		1	
MEXICO - TUXPAN (CUOTA) TEJOCOTAL - NUEVO NECAXA	# DE ACC.	4	1	2	3	5	3	4	6	2	14	
	# DE ACC. MORTALES					1					1	

TOTAL DE ACCIDENTES POR DIA DE LA SEMANA Y CONDICIONES DE LUZ

ESTADO	ACCIDENTES	DIA DE LA SEMANA							CONDICIONES DE LUZ			
		LUNES	MARTES	MIERCOLES	JUEVES	VIERNES	SABADO	DOMINGO	DE DIA	CREPUSCULO	DE NOCHE	ALUMBRADO PUBLICO
P U E B L A	# DE ACC.	199	156	159	156	167	204	227	663	61	544	
	# DE ACC. MORTALES	18	20	22	19	32	22	41	91	14	69	

ACCIDENTES EN PERIODOS FESTIVOS
(2 0 0 8)

P U E B L A

CARRETERA Y TRAMO	SALDOS	AÑO NUEVO 050208 AL 050208	5 DE FEBRERO 210308 AL 230308	21 DE MARZO 260308 AL 280308	SEMANA SANTA 010508 AL 010508	DIA DEL TRABAJO 050508 AL 050508	5 DE MAYO 150908 AL 160908	DIA DE LA INDEPENDENCIA 011108 AL 021108	DIA DE MUERTOS 201108 AL 201108	DIA DE LA REVOLUCION 241208 AL 251208	NAVIDAD 301208 AL 311208
PACHUCA - TUXPAN LIM. EDOS. HGO/PUE - LIM. EDOS. PUE/VER	# ACCIDENTES	1	1	2	1						2
	# MUERTOS	2			3						
	# HERIDOS	1	1	3	1						
	DAÑOS MATERIALES (MILLONES $)	0.0700	0.0020	0.0880	0.0500	0.0000	0.0000	0.0000	0.0000	0.0000	0.0270
MEXICO - PUEBLA (LIBRE) LIM. EDOS. MEX/PUE - PUEBLA	# ACCIDENTES										
	# MUERTOS										
	# HERIDOS										
	DAÑOS MATERIALES (MILLONES $)	0.0000	0.0000	0.0000	0.0000	0.0000	0.0000	0.0000	0.0000	0.0000	0.0000
PUEBLA - HUAJUAPAN DE LEON PUEBLA - LIM. EDOS. PUE/OAX	# ACCIDENTES		1	4							1
	# MUERTOS		5								
	# HERIDOS		3	4							3
	DAÑOS MATERIALES (MILLONES $)	0.0000	0.1100	0.1180	0.0000	0.0000	0.0000	0.0000	0.0000	0.0000	0.0650
PUEBLA - TEHUACAN	# ACCIDENTES		2					3			
	# MUERTOS							2			
	# HERIDOS		3					1			
	DAÑOS MATERIALES (MILLONES $)	0.0000	0.1750	0.0000	0.0000	0.0000	0.0000	0.0200	0.0000	0.0000	0.0000
SAN HIPOLITO - XALAPA SN. HIPOLITO - LIM. EDOS. PUE/VER	# ACCIDENTES		2	3							
	# MUERTOS		1								
	# HERIDOS		5	2							
	DAÑOS MATERIALES (MILLONES $)	0.0000	0.0800	0.0530	0.0000	0.0000	0.0000	0.0000	0.0000	0.0000	0.0000
APIZACO - TEJOCOTAL LIM. EDOS. TLAX/PUE - LIM. EDOS. PUE/HGO	# ACCIDENTES										
	# MUERTOS										
	# HERIDOS										
	DAÑOS MATERIALES (MILLONES $)	0.0000	0.0000	0.0000	0.0000	0.0000	0.0000	0.0000	0.0000	0.0000	0.0000
SAN SALVADOR EL SECO - AZUMBILLA	# ACCIDENTES	1		1				3			
	# MUERTOS										
	# HERIDOS	1		3							
	DAÑOS MATERIALES (MILLONES $)	0.1090	0.0000	0.0250	0.0000	0.0000	0.0000	0.6880	0.0000	0.0000	0.0000
TEHUACAN - HUAJUAPAN TEHUACAN - LIM. EDOS. PUE/OAX	# ACCIDENTES										
	# MUERTOS										
	# HERIDOS										
	DAÑOS MATERIALES (MILLONES $)	0.0000	0.0000	0.0000	0.0000	0.0000	0.0000	0.0000	0.0000	0.0000	0.0000
AMOZOC - TEZIUTLAN	# ACCIDENTES		1	1			1	2		1	1
	# MUERTOS										
	# HERIDOS		4				4	2			
	DAÑOS MATERIALES (MILLONES $)	0.0000	0.0100	0.0400	0.0000	0.0000	0.0150	0.0720	0.0000	0.0120	0.0200

ACCIDENTES EN PERIODOS FESTIVOS
(2 0 0 8)

P U E B L A

CARRETERA Y TRAMO	SALDOS	AÑO NUEVO 050208 AL 050208	5 DE FEBRERO 210308 AL 230308	21 DE MARZO 260308 AL 280308	SEMANA SANTA 010508 AL 010508	DIA DEL TRABAJO 050508 AL 050508	5 DE MAYO 150908 AL 160908	DIA DE LA INDEPENDENCIA 011108 AL 021108	DIA DE MUERTOS 201108 AL 201108	DIA DE LA REVOLUCION 241208 AL 251208	NAVIDAD 301208 AL 311208
CUAUTLA - IZUCAR DE MATAMOROS LIM. EDOS. MOR/PUE - IZUCAR DE MATAMOROS	# ACCIDENTES										1
	# MUERTOS										
	# HERIDOS										
	DAÑOS MATERIALES (MILLONES $)	0.0000	0.0000	0.0000	0.0000	0.0000	0.0000	0.0000	0.0000	0.0000	0.0055
TEHUACAN - CORDOBA TEHUACAN - LIM. EDOS. PUE/VER	# ACCIDENTES										
	# MUERTOS										
	# HERIDOS										
	DAÑOS MATERIALES (MILLONES $)	0.0000	0.0000	0.0000	0.0000	0.0000	0.0000	0.0000	0.0000	0.0000	0.0000
TEZIUTLAN - NAUTLA TEZIUTLAN - LIM- EDOS. PUE/VER.	# ACCIDENTES		1								
	# MUERTOS										
	# HERIDOS		1								
	DAÑOS MATERIALES (MILLONES $)	0.0000	0.0400	0.0000	0.0000	0.0000	0.0000	0.0000	0.0000	0.0000	0.0000
ZACATEPEC - ORIENTAL	# ACCIDENTES										
	# MUERTOS										
	# HERIDOS										
	DAÑOS MATERIALES (MILLONES $)	0.0000	0.0000	0.0000	0.0000	0.0000	0.0000	0.0000	0.0000	0.0000	0.0000
LOS REYES - ZACATEPEC LIM.EDOS. TLAX/PUE - ZACATEPEC	# ACCIDENTES										
	# MUERTOS										
	# HERIDOS										
	DAÑOS MATERIALES (MILLONES $)	0.0000	0.0000	0.0000	0.0000	0.0000	0.0000	0.0000	0.0000	0.0000	0.0000
PUEBLA - TLAXCALA PUEBLA - LIM. EDOS. PUE/TLAX	# ACCIDENTES			1							
	# MUERTOS										
	# HERIDOS										
	DAÑOS MATERIALES (MILLONES $)	0.0000	0.0000	0.0200	0.0000	0.0000	0.0000	0.0000	0.0000	0.0000	0.0000
TEZIUTLAN - PEROTE TEZIUTLAN - LIM. EDOS. PUE/VER	# ACCIDENTES										
	# MUERTOS										
	# HERIDOS										
	DAÑOS MATERIALES (MILLONES $)	0.0000	0.0000	0.0000	0.0000	0.0000	0.0000	0.0000	0.0000	0.0000	0.0000
TLAPA - TECOMATLAN TULCINGO - TECOMATLAN	# ACCIDENTES										
	# MUERTOS										
	# HERIDOS										
	DAÑOS MATERIALES (MILLONES $)	0.0000	0.0000	0.0000	0.0000	0.0000	0.0000	0.0000	0.0000	0.0000	0.0000
PUEBLA - SANTA ANA CHIAUTEMPAN PUEBLA - LIM. EDOS. PUE/TLAX	# ACCIDENTES										
	# MUERTOS										
	# HERIDOS										
	DAÑOS MATERIALES (MILLONES $)	0.0000	0.0000	0.0000	0.0000	0.0000	0.0000	0.0000	0.0000	0.0000	0.0000

ACCIDENTES EN PERIODOS FESTIVOS
(2 0 0 8)

P U E B L A

CARRETERA Y TRAMO	SALDOS	AÑO NUEVO 050208 AL 050208	5 DE FEBRERO 210308 AL 230308	21 DE MARZO 260308 AL 280308	SEMANA SANTA 010508 AL 010508	DIA DEL TRABAJO 050508 AL 050508	5 DE MAYO 150908 AL 160908	DIA DE LA INDEPENDENCIA 011108 AL 021108	DIA DE MUERTOS 201108 AL 201108	DIA DE LA REVOLUCION 241208 AL 251208	NAVIDAD 301208 AL 311208
SAN MARTIN - OCOTOXCO (AUT. MEXICO - PUEBLA) - LIM. EDOS PUE/TLAX	# ACCIDENTES						1				
	# MUERTOS										
	# HERIDOS						3				
	DAÑOS MATERIALES (MILLONES $)	0.0000	0.0000	0.0000	0.0000	0.0000	0.0790	0.0000	0.0000	0.0000	0.0000
LIB. SAN MARTIN TEXMELUCAN (CUOTA)	# ACCIDENTES										
	# MUERTOS										
	# HERIDOS										
	DAÑOS MATERIALES (MILLONES $)	0.0000	0.0000	0.0000	0.0000	0.0000	0.0000	0.0000	0.0000	0.0000	0.0000
PUEBLA - ORIZABA (CUOTA) PUEBLA - LIM. EDOS. PUE/VER	# ACCIDENTES		1	2	2		1		1		
	# MUERTOS										
	# HERIDOS				3						
	DAÑOS MATERIALES (MILLONES $)	0.0000	0.0550	0.0530	0.0440	0.0000	0.0150	0.0000	0.1400	0.0000	0.0000
MEXICO - PUEBLA (CUOTA) LIM. EDOS. MEX/PUE - PUEBLA	# ACCIDENTES				1		1	1			
	# MUERTOS										
	# HERIDOS						1	19			
	DAÑOS MATERIALES (MILLONES $)	0.0000	0.0000	0.0000	0.1200	0.0000	0.0200	0.0500	0.0000	0.0000	0.0000
CUACNOPALAN - OAXACA (CUOTA) CUACNOPALAN - LIM. EDOS. PUE/OAX	# ACCIDENTES		1				1				
	# MUERTOS		1								
	# HERIDOS		3				1				
	DAÑOS MATERIALES (MILLONES $)	0.0000	0.0300	0.0000	0.0000	0.0000	0.0700	0.0000	0.0000	0.0000	0.0000
AMOZOC - PEROTE (CUOTA) AMOZOC - LIM. EDOS. PUE / VER	# ACCIDENTES										
	# MUERTOS										
	# HERIDOS										
	DAÑOS MATERIALES (MILLONES $)	0.0000	0.0000	0.0000	0.0000	0.0000	0.0000	0.0000	0.0000	0.0000	0.0000
MEXICO - TUXPAN (CUOTA) TEJOCOTAL - NUEVO NECAXA	# ACCIDENTES										
	# MUERTOS										
	# HERIDOS										
	DAÑOS MATERIALES (MILLONES $)	0.0000	0.0000	0.0000	0.0000	0.0000	0.0000	0.0000	0.0000	0.0000	0.0000

TOTAL DE ACCIDENTES EN PERIODOS FESTIVOS

P U E B L A	# ACCIDENTES	2	10	14	4		5	9	1	1	5
	# MUERTOS	2	7		3			2			
	# HERIDOS	2	20	12	4		9	22			3
	DAÑOS MATERIALES (MILLONES $)	.1790	.5020	.3970	.2140	.0000	.1990	.8300	.1400	.0120	.1175

ACCIDENTES POR KILOMETRO
(2 0 0 8)

CARRETERA : PACHUCA-TUXPAN

TRAMO: LIM. EDOS. HGO./PUE.-LIM. EDOS. PUE./VER.

DEL KM: 82+000

AL KM: 116+000

SALDOS: MUERTOS	HERIDOS	DAÑOS MATERIALES ($)	CAUSAS: CONDUCTOR	PEAOPAS	VEHICULO	CAMINO	GANADO	ANATURAL
0	0	$ 20.000			1			
0	0	$ 70.000	1					
0	4	$ 102.000	3					
0	2	$ 72.000	5					
0	0	$ 30.000	1					
0	0	$ 5.000	1					
0	0	$ 62.000	2					
0	7	$ 185.000	5					
0	6	$ 78.000	3					
0	0	$ 14.000	1					
0	0	$ 30.000	1					
0	3	$ 95.000	2					
0	1	$ 100.000	3					
0	1	$ 16.000	1					
0	1	$ 32.000	2					
0	2	$ 180.000	2					
0	0	$ 205.000	3					1
0	0	$ 180.000	2					
0	0	$ 30.000	1					
4	11	$ 317.000	7					
0	3	$ 80.000	2					
1	0	$ 55.000	2		1			
0	2	$ 69.000	4					
0	4	$ 256.500	7					
0	0	$ 16.000	2					
0	0	$ 11.000	1					
0	2	$ 1.500	1					

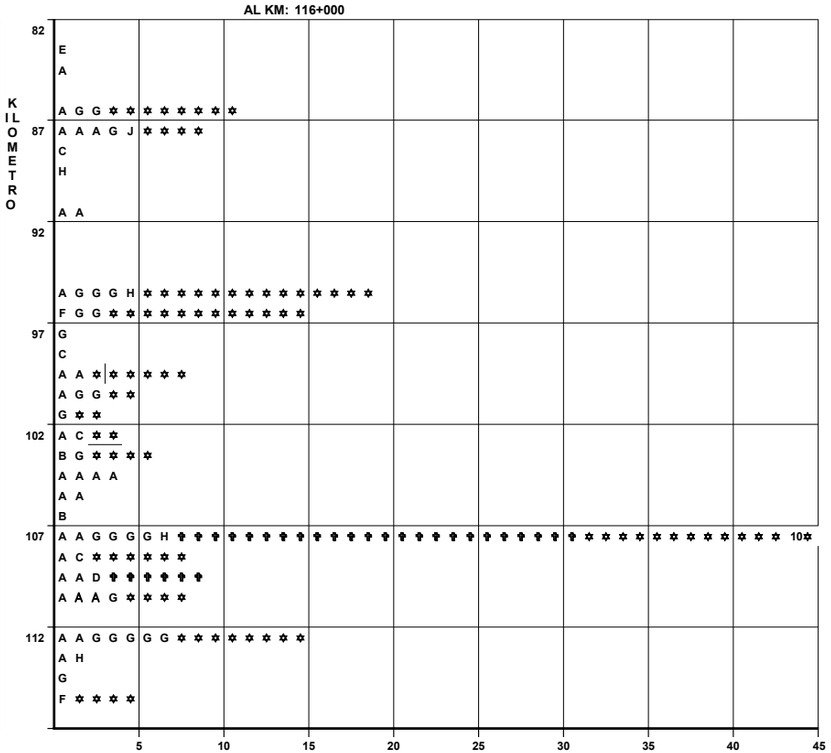

DEL KM: 117+000

AL KM: 151+000

SALDOS: MUERTOS	HERIDOS	DAÑOS MATERIALES ($)	CAUSAS: CONDUCTOR	PEAOPAS	VEHICULO	CAMINO	GANADO	ANATURAL
0	3	$ 125.000	4					
0	1	$ 115.000	1		1			
0	1	$ 150.000	2					
0	1	$ 120.000	2					
5	22	$ 548.000	7					
0	3	$ 210.000	3					
0	0	$ 160.000	2					
1	5	$ 165.000	2					
0	2	$ 76.000	4					
0	1	$ 157.000	4					
0	0	$ 68.000	2					
0	12	$ 190.000	5					
0	15	$ 224.000	6					
0	1	$ 175.000	3					
0	0	$ 102.000	2					
2	1	$ 149.000	4					
0	5	$ 72.000	3					
0	0	$ 60.000	1					
0	0	$ 193.000	3					
0	5	$ 445.000	5					
0	3	$ 248.000	4					
0	0	$ 103.000	3					
0	0	$ 107.000	1					
0	2	$ 100.000	1					
0	0	$ 31.000			1			

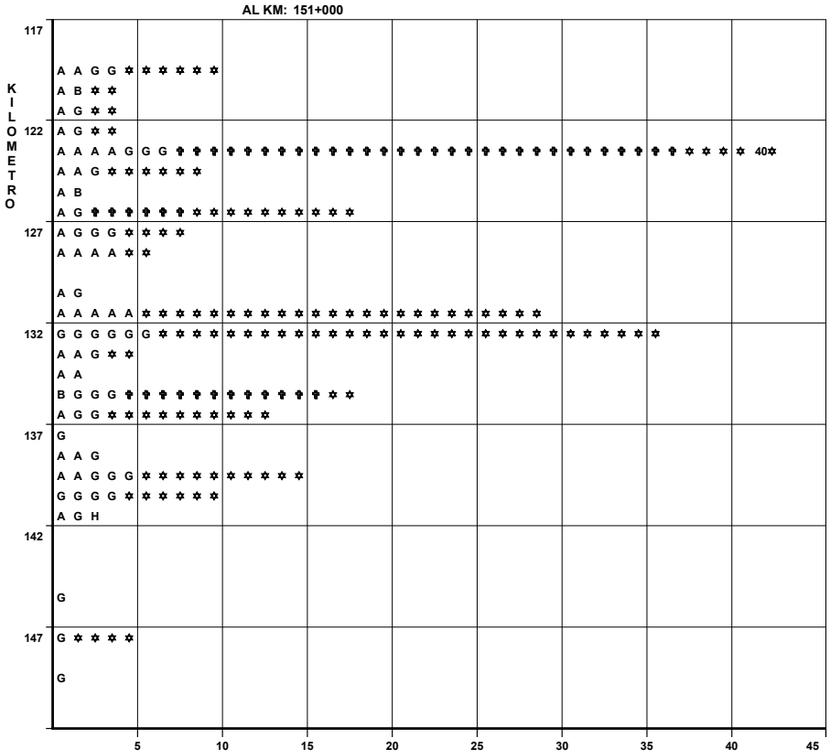

CLAVE	CLASIFICACION DEL ACCIDENTE	CLAVE	CLASIFICACION DEL ACCIDENTE
A	SALIDA DEL CAMINO	COLISION SOBRE EL CAMINO	
		G	OTRO VEHICULO MOTOR EN TRANSITO
SIN COLISION SOBRE EL CAMINO		H	OTRO VEHICULO MOTOR POR ALCANCE
B	VOLCADURA	J	VEHICULO MOTOR ESTACIONADO
C	CAIDA DE PASAJERO	K	FERROCARRIL
D	INCENDIO	L	BICICLETA
E	OTROS	M	ANIMAL
COLISION SOBRE EL CAMINO		N	OBJETO FIJO
F	PEATON (ATROPELLAMIENTO)	O	OTROS OBJETOS

ACCIDENTES EQUIVALENTES A DAÑOS MATERIALES

✝ UN MUERTO = 6 ACCIDENTES

✲ UN HERIDO = 2 ACCIDENTES

ACCIDENTES POR KILOMETRO
(2 0 0 8)

CARRETERA : PACHUCA-TUXPAN

TRAMO: LIM. EDOS. HGO./PUE.-LIM. EDOS. PUE./VER.

DEL KM: 152+000

AL KM: 186+000

SALDOS			CAUSAS						
MUERTOS	HERIDOS	DAÑOS MATERIALES ($)	CONDUCTOR	PEAOPAS	VEHICULO	CAMINO	GANADO	ANATURAL
1	1	$ 130.000	3					
1	0	$ 2.000		1				
0	2	$ 150.000	2					
2	2	$ 761.500	6					
0	0	$ 100.000	1					
1	7	$ 260.000	3					
0	0	$ 53.000	1					
0	0	$1,510.000	2					
1	0	$ 226.000	4					
0	1	$ 200.000	1					
5	1	$ 170.000	2					
1	1	$ 103.000	1		1			
0	2	$ 80.000	2					
0	0	$ 340.000	1					
1	0	$ 30.000	2					
0	1	$ 70.000	1					



DEL KM:

AL KM:

SALDOS			CAUSAS						
MUERTOS	HERIDOS	DAÑOS MATERIALES ($)	CONDUCTOR	PEAOPAS	VEHICULO	CAMINO	GANADO	ANATURAL

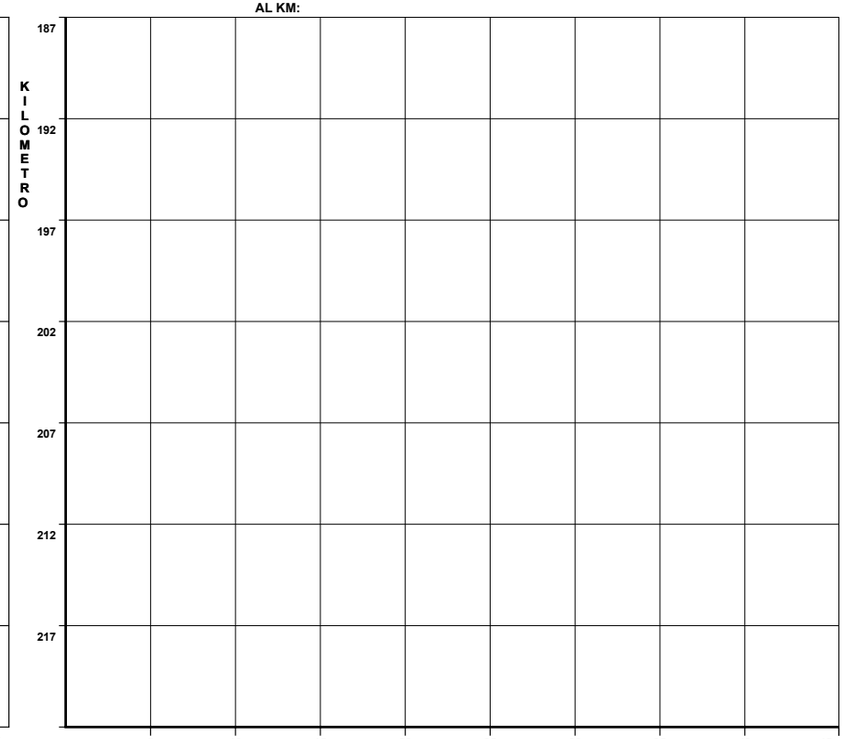

CLAVE	CLASIFICACION DEL ACCIDENTE	CLAVE	CLASIFICACION DEL ACCIDENTE
A	SALIDA DEL CAMINO	COLISION SOBRE EL CAMINO	
		G	OTRO VEHICULO MOTOR EN TRANSITO
SIN COLISION SOBRE EL CAMINO		H	OTRO VEHICULO MOTOR POR ALCANCE
B	VOLCADURA	J	VEHICULO MOTOR ESTACIONADO
C	CAIDA DE PASAJERO	K	FERROCARRIL
D	INCENDIO	L	BICICLETA
E	OTROS	M	ANIMAL
COLISION SOBRE EL CAMINO		N	OBJETO FIJO
F	PEATON (ATROPELLAMIENTO)	O	OTROS OBJETOS

ACCIDENTES EQUIVALENTES A DAÑOS MATERIALES

✝ UN MUERTO = 6 ACCIDENTES

✲ UN HERIDO = 2 ACCIDENTES

ACCIDENTES POR KILOMETRO
(2 0 0 8)

CARRETERA : MEXICO-PUEBLA (LIBRE)
TRAMO: LIM. EDOS. MEX./PUE. - PUEBLA

DEL KM: 45+000
AL KM: 79+000

KILOMETRO	MUERTOS	HERIDOS	DAÑOS MATERIALES ($)	CONDUCTOR	PEATONES	VEHICULO	CAMINO	GANADO	ANATURAL
55	0	3	$ 15.000	1					
55	0	0	$ 20.000	1					
55	0	0	$ 20.000	1					
55	0	1	$ 260.000	3					
60	0	2	$ 20.000	1					
65	0	0	$ 20.000	1					
65	1	0	$ 8.300	1					
70	0	1	$ 6.000	1					
75	1	2	$ 20.600	2					
75	0	1	$ 38.000	1					
75	0	0	$ 14.500	2					
75	1	1	$ 55.000	2					
75	0	0	$ 35.000	1					

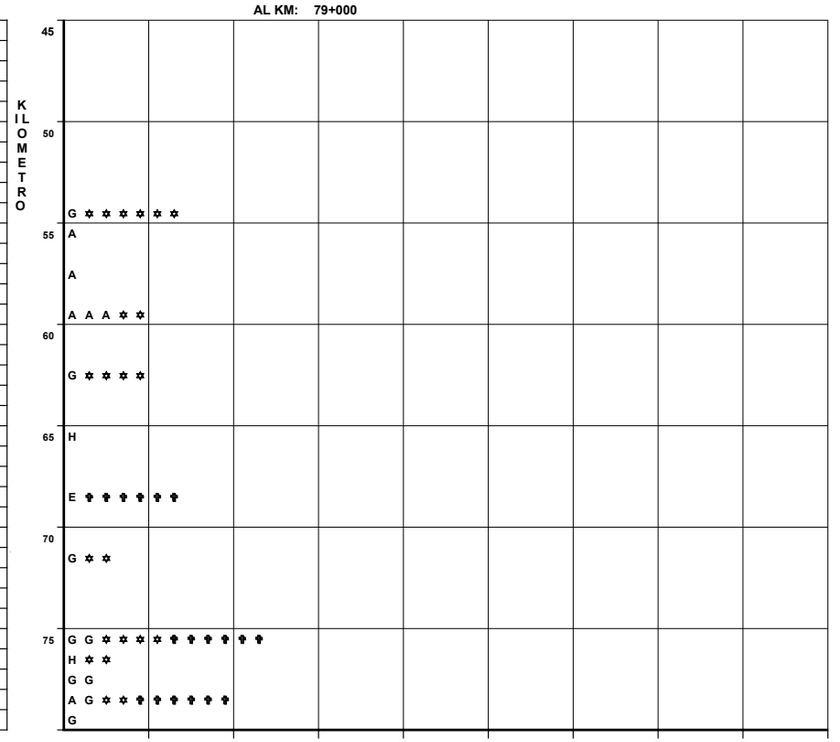

NUMERO Y CLASIFICACION DE ACCIDENTES

DEL KM: 80+000
AL KM: 114+000

KILOMETRO	MUERTOS	HERIDOS	DAÑOS MATERIALES ($)	CONDUCTOR	PEATONES	VEHICULO	CAMINO	GANADO	ANATURAL
80	2	6	$ 123.000	3					
80	0	1	$ 1.000		1				
85	0	3	$ 18.500	2					
85	0	1	$ 15.000	1					
85	2	0	$ 85.000	1					
90	1	2	$ 40.000	2					
90	0	2	$ 60.000	1					
90	0	0	$ 15.000	1					
90	0	5	$ 101.000	3					
95	0	0	$ 15.500	1					
100	1	1	$ 56.000	1					
100	0	0	$ 16.000	1					



NUMERO Y CLASIFICACION DE ACCIDENTES

CLAVE	CLASIFICACION DEL ACCIDENTE	CLAVE	CLASIFICACION DEL ACCIDENTE
A	SALIDA DEL CAMINO	COLISION SOBRE EL CAMINO	
		G	OTRO VEHICULO MOTOR EN TRANSITO
SIN COLISION SOBRE EL CAMINO		H	OTRO VEHICULO MOTOR POR ALCANCE
B	VOLCADURA	J	VEHICULO MOTOR ESTACIONADO
C	CAIDA DE PASAJERO	K	FERROCARRIL
D	INCENDIO	L	BICICLETA
E	OTROS	M	ANIMAL
COLISION SOBRE EL CAMINO		N	OBJETO FIJO
F	PEATON (ATROPELLAMIENTO)	O	OTROS OBJETOS

ACCIDENTES EQUIVALENTES A DAÑOS MATERIALES
✝ UN MUERTO = 6 ACCIDENTES
✲ UN HERIDO = 2 ACCIDENTES

ACCIDENTES POR KILOMETRO
(2 0 0 8)

CARRETERA : MEXICO-PUEBLA (LIBRE)
TRAMO: LIM. EDOS. MEX./PUE. - PUEBLA

DEL KM: 115+000
AL KM: 149+000

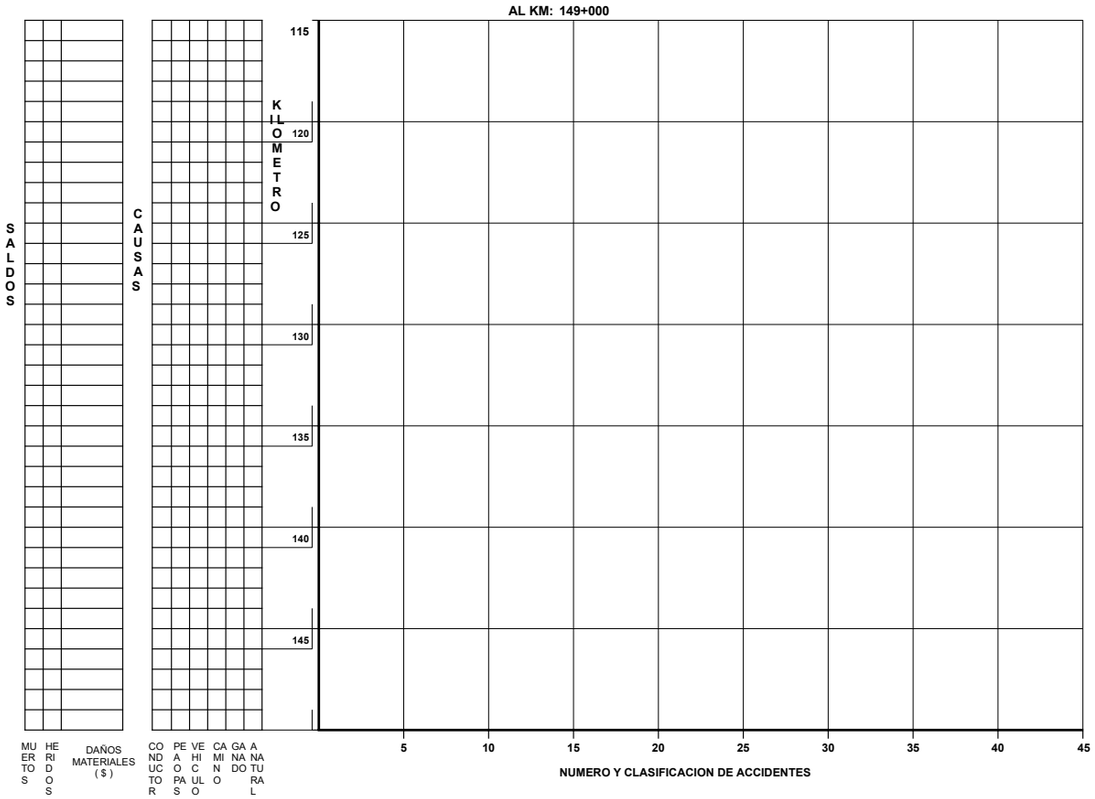

DEL KM: 150+000
AL KM: 184+000

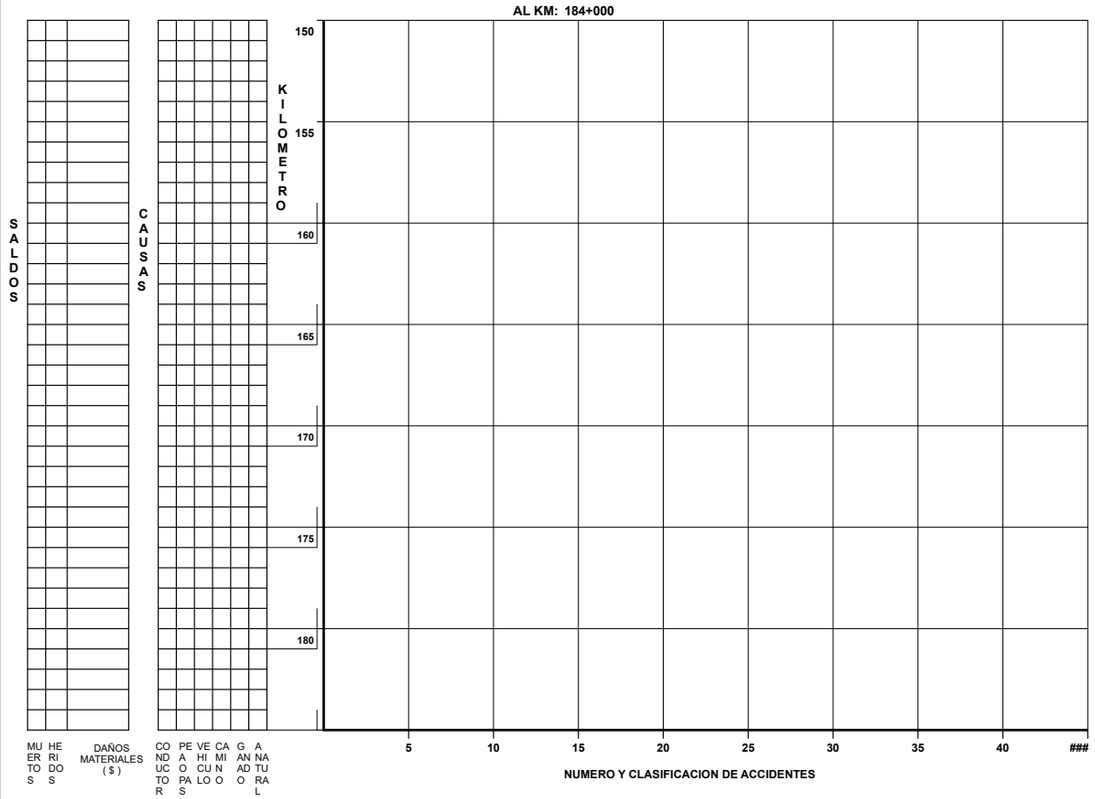

CLAVE	CLASIFICACION DEL ACCIDENTE	CLAVE	CLASIFICACION DEL ACCIDENTE
A	SALIDA DEL CAMINO	COLISION SOBRE EL CAMINO	
		G	OTRO VEHICULO MOTOR EN TRANSITO
SIN COLISION SOBRE EL CAMINO		H	OTRO VEHICULO MOTOR POR ALCANCE
B	VOLCADURA	J	VEHICULO MOTOR ESTACIONADO
C	CAIDA DE PASAJERO	K	FERROCARRIL
D	INCENDIO	L	BICICLETA
E	OTROS	M	ANIMAL
COLISION SOBRE EL CAMINO		N	OBJETO FIJO
F	PEATON (ATROPELLAMIENTO)	O	OTROS OBJETOS

ACCIDENTES EQUIVALENTES A DAÑOS MATERIALES
✝ UN MUERTO = 6 ACCIDENTES
✡ UN HERIDO = 2 ACCIDENTES

ACCIDENTES POR KILOMETRO
(2 0 0 8)

CARRETERA : PUEBLA-HUAJUAPAN DE LEON
TRAMO: PUEBLA-LIM. EDOS. PUE./OAX.

DEL KM: 0+000
AL KM: 34+000

KILOMETRO	SALDOS: MUERTOS	SALDOS: HERIDOS	SALDOS: DAÑOS MATERIALES ($)	CAUSAS: CONDUCTORES	CAUSAS: PEATONES	CAUSAS: VEHICULO	CAUSAS: CAMINO	CAUSAS: GANADO	CAUSAS: NATURAL	NUMERO Y CLASIFICACION DE ACCIDENTES
7	0	4	$ 29.000	3	1					F F G G
8	6	7	$ 82.000	3						F G G … 36
9	0	7	$ 73.000	2						G H
10	0	1	$ 23.700	2						H L
11	0	0	$ 22.000	1						G
13	0	5	$ 93.000	2						E H
14	0	2	$ 48.000	3						A G J
15	1	0	$ 18.000	1						A
17	1	2	$ 30.000	1						G
18	2	4	$ 150.000	2						B G
19	0	2	$ 45.000	2						G G
20	1	4	$ 95.000	4						A A G G
21	0	1	$ 24.000	1						G
23	0	4	$ 158.000	3						A G
24	0	3	$ 30.000	1						G
26	0	3	$ 48.000	2						G G
27	1	3	$ 47.000	2						G G
29	1	1	$ 120.000	3						G G H
30	0	4	$ 50.000	1						H
33	0	2	$ 25.000	1						G
34	0	4	$ 19.000	1						H

NUMERO Y CLASIFICACION DE ACCIDENTES (5, 10, 15, 20, 25, 30, 35, 40, 45)

DEL KM: 35+000
AL KM: 69+000

KILOMETRO	SALDOS: MUERTOS	SALDOS: HERIDOS	SALDOS: DAÑOS MATERIALES ($)	CAUSAS: CONDUCTORES	CAUSAS: PEATONES	CAUSAS: VEHICULO	CAUSAS: CAMINO	CAUSAS: GANADO	CAUSAS: NATURAL	NUMERO Y CLASIFICACION DE ACCIDENTES
35	2	2	$ 213.500	6						F G G G G L
37	0	3	$ 90.000	2						G G
39	0	0	$ 100.000	1						G
40	1	0	$ 15.000		1					F
41	2	2	$ 138.000	3						G G G
42	0	0	$ 35.000	1						A
43	0	1	$ 45.000	1						G
45	0	3	$ 235.000	3						A A A
48	0	1	$ 120.000	1						G
49	0	1	$ 60.000	1						G
50	0	1	$ 8.500	1						L
52	1	0	$ 15.000	1						A
53	6	3	$ 125.000	2						G A
54	1	0	$ 150.000	1						A
55	3	7	$ 153.000	3						A G H
59	0	0	$ 25.000	1						A
60	0	3	$ 22.000	1						G
61	0	0	$ 29.500	2						G J
62	2	4	$ 100.000	2						G G
67	0	2	$ 5.500	1						G
68	1	0	$ 20.000	1						G
69	0	4	$ 23.700	3						A H H

NUMERO Y CLASIFICACION DE ACCIDENTES (5, 10, 15, 20, 25, 30, 35, 40, 45)

CLAVE	CLASIFICACION DEL ACCIDENTE	CLAVE	CLASIFICACION DEL ACCIDENTE
A	SALIDA DEL CAMINO		COLISION SOBRE EL CAMINO
		G	OTRO VEHICULO MOTOR EN TRANSITO
	SIN COLISION SOBRE EL CAMINO	H	OTRO VEHICULO MOTOR POR ALCANCE
B	VOLCADURA	J	VEHICULO MOTOR ESTACIONADO
C	CAIDA DE PASAJERO	K	FERROCARRIL
D	INCENDIO	L	BICICLETA
E	OTROS	M	ANIMAL
	COLISION SOBRE EL CAMINO	N	OBJETO FIJO
F	PEATON (ATROPELLAMIENTO)	O	OTROS OBJETOS

ACCIDENTES EQUIVALENTES A DAÑOS MATERIALES
- ✞ UN MUERTO = 6 ACCIDENTES
- ✡ UN HERIDO = 2 ACCIDENTES

ACCIDENTES POR KILOMETRO
(2 0 0 8)

PUEBLA-HUAJUAPAN DE LEON
PUEBLA-LIM. EDOS. PUE./OAX.

DEL KM: 70+000
AL KM: 104+000

KILOMETRO	SALDOS: MUERTOS	SALDOS: HERIDOS	SALDOS: DAÑOS MATERIALES ($)	CAUSAS: CONDUCTOR	CAUSAS: PEATONES	CAUSAS: VEHICULO	CAUSAS: CAMINO	CAUSAS: GANADO	CAUSAS: AGENTE NATURAL	NUMERO Y CLASIFICACION DE ACCIDENTES
70	0	1	$ 5.000	1						G ✡ ✡
71	1	0	$ 18.400	2						G G ✞ ✞ ✞ ✞ ✞ ✞
72	0	2	$ 4.000	1						G Y ✡ ✡ ✡
78	2	3	$ 30.000	1						G ✡ ✡ ✡ ✡ ✡ ✡ ✞ ✞ ✞ ✞ ✞ ✞ ✞ ✞ ✞ ✞ ✞ ✞
81	0	1	$ 8.000	1						A ✡ ✡
82	0	2	$ 28.000	2						A G ✡ ✡ ✡ ✡
87	0	1	$ 25.000	1						G ✡ ✡
88	0	2	$ 65.000	1						G ✡ ✡ ✡ ✡
90	0	4	$ 66.000	1						G ✡ ✡ ✡ ✡ ✡ ✡ ✡ ✡
91	0	0	$ 20.000	1						A
95	0	2	$ 23.000	1						G ✡ ✡ ✡ ✡
96	0	1	$ 70.000	1						G ✡ ✡
98	0	1	$ 175.000	1		1				B G ✡ ✡
101	0	0	$ 49.000	2						G G
102	0	8	$ 55.000	1						G ✡ ✡ ✡ ✡ ✡ ✡ ✡ ✡ ✡ ✡ ✡ ✡ ✡ ✡ ✡ ✡

NUMERO Y CLASIFICACION DE ACCIDENTES (escala: 5, 10, 15, 20, 25, 30, 35, 40, 45)

DEL KM: 105+000
AL KM: 139+000

KILOMETRO	SALDOS: MUERTOS	SALDOS: HERIDOS	SALDOS: DAÑOS MATERIALES ($)	CAUSAS: CONDUCTOR	CAUSAS: PEATONES	CAUSAS: VEHICULO	CAUSAS: CAMINO	CAUSAS: GANADO	CAUSAS: AGENTE NATURAL	NUMERO Y CLASIFICACION DE ACCIDENTES
110	0	0	$ 16.000	1						G
113	0	1	$ 20.000	1						G ✡ ✡
116	0	1	$ 50.000	1						A ✡ ✡
120	0	0	$ 30.000	1						A
121	0	0	$ 44.000	1						G
125	0	0	$ 65.000	1						G
128	0	2	$ 20.500	1						J ✡ ✡ ✡ ✡
129	0	24	$ 45.000	1						B ✡ 6✡
132	0	0	$ 11.000	1						G

NUMERO Y CLASIFICACION DE ACCIDENTES (escala: 5, 10, 15, 20, 25, 30, 35, 40, 45)

CLAVE	CLASIFICACION DEL ACCIDENTE	CLAVE	CLASIFICACION DEL ACCIDENTE
A	SALIDA DEL CAMINO		COLISION SOBRE EL CAMINO
		G	OTRO VEHICULO MOTOR EN TRANSITO
	SIN COLISION SOBRE EL CAMINO	H	OTRO VEHICULO MOTOR POR ALCANCE
B	VOLCADURA	J	VEHICULO MOTOR ESTACIONADO
C	CAIDA DE PASAJERO	K	FERROCARRIL
D	INCENDIO	L	BICICLETA
E	OTROS	M	ANIMAL
	COLISION SOBRE EL CAMINO	N	OBJETO FIJO
F	PEATON (ATROPELLAMIENTO)	O	OTROS OBJETOS

ACCIDENTES EQUIVALENTES A DAÑOS MATERIALES
✞ UN MUERTO = 6 ACCIDENTES
✡ UN HERIDO = 2 ACCIDENTES

ACCIDENTES POR KILOMETRO
(2 0 0 8)

PUEBLA-HUAJUAPAN DE LEON
PUEBLA-LIM. EDOS. PUE./OAX.

DEL KM: 140+000
AL KM: 174+000

KILOMETRO	MUERTOS	HERIDOS	DAÑOS MATERIALES ($)	CONDUCTOR	PEAOPAS	VEHICULO	CAMINO	GANADO	ANATURAL
140									
141									
142									
143									
144	0	1	$ 1.000	1					
145	0	0	$ 60.000	2					
146									
147									
148									
149									
150	0	1	$ 40.000	1					
151									
152									
153									
154									
155	0	1	$ 70.000	2					
156	0	0	$ 5.000	1					
157									
158	0	1	$ 0.700	1					
159									
160									
161									
162	0	2	$ 40.000	1					
163									
164									
165	0	0	$ 45.000	1					
166									
167									
168									
169	0	0	$ 80.000	1					
170									
171									
172									
173	0	2	$ 15.000	1					
174									

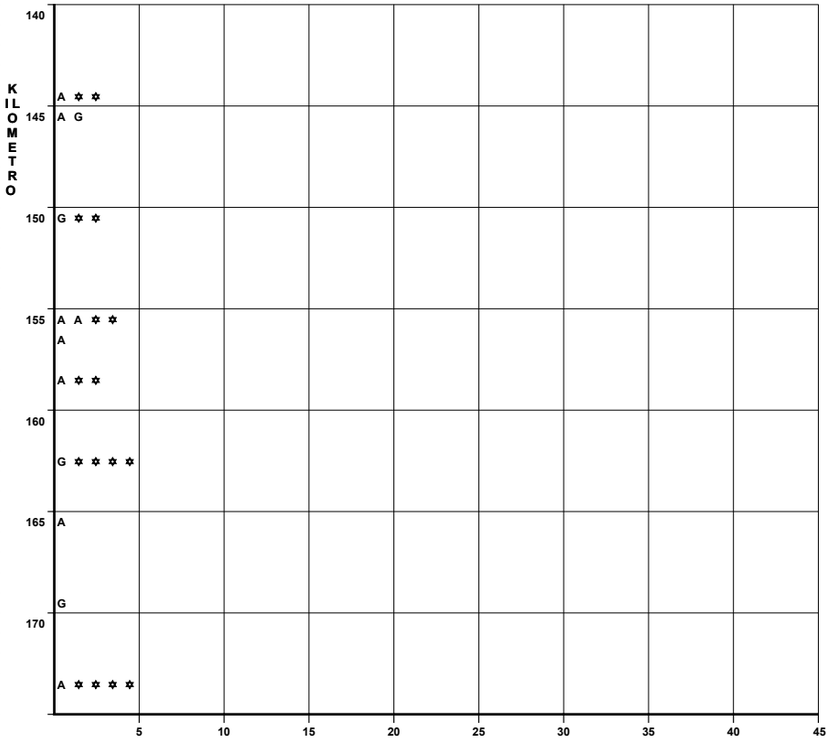

NUMERO Y CLASIFICACION DE ACCIDENTES

DEL KM: 175+000
AL KM: 200+460

KILOMETRO	MUERTOS	HERIDOS	DAÑOS MATERIALES ($)	CONDUCTOR	PEAOPAS	VEHICULO	CAMINO	GANADO	ANATURAL
175									
176									
177									
178	0	6	$ 45.000	1					
179									
180									
181	1	0	$ 125.000	2					
182	1	0	$ 38.000	1					
183									
184									
185									
186	0	0	$ 30.000	1					
187									
188									
189									
190									
191									
192									
193									
194	0	0	$ 2.000	1					
195									
196									
197									
198									
199									
200									
201									
202									
203									
204									
205									

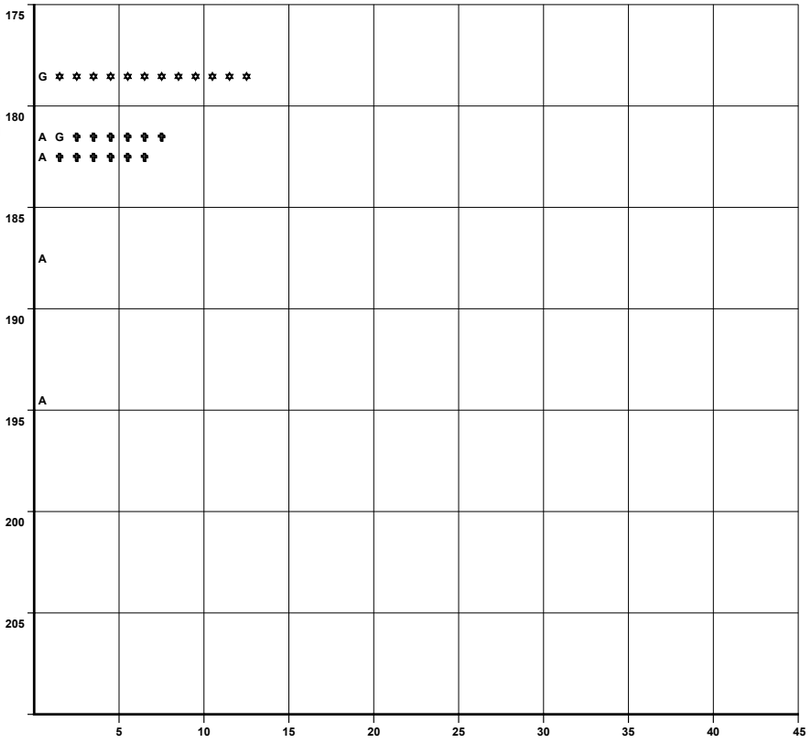

NUMERO Y CLASIFICACION DE ACCIDENTES

CLAVE	CLASIFICACION DEL ACCIDENTE	CLAVE	CLASIFICACION DEL ACCIDENTE
A	SALIDA DEL CAMINO	COLISION SOBRE EL CAMINO	
		G	OTRO VEHICULO MOTOR EN TRANSITO
SIN COLISION SOBRE EL CAMINO		H	OTRO VEHICULO MOTOR POR ALCANCE
B	VOLCADURA	J	VEHICULO MOTOR ESTACIONADO
C	CAIDA DE PASAJERO	K	FERROCARRIL
D	INCENDIO	L	BICICLETA
E	OTROS	M	ANIMAL
COLISION SOBRE EL CAMINO		N	OBJETO FIJO
F	PEATON (ATROPELLAMIENTO)	O	OTROS OBJETOS

ACCIDENTES EQUIVALENTES A DAÑOS MATERIALES
✝ UN MUERTO = 6 ACCIDENTES
✲ UN HERIDO = 2 ACCIDENTES

ACCIDENTES POR KILOMETRO
(2 0 0 8)

CARRETERA : PUEBLA-TEHUACAN
TRAMO: PUEBLA-TEHUACAN

DEL KM: 0+000
AL KM: 34+000

KILOMETRO	SALDOS: MUERTOS	SALDOS: HERIDOS	SALDOS: DAÑOS MATERIALES ($)	CAUSAS: CONDUCTOR	CAUSAS: PEATONES	CAUSAS: VEHICULO	CAUSAS: CAMINO	CAUSAS: GANADO	CAUSAS: A NATURAL	NUMERO Y CLASIFICACION DE ACCIDENTES
0										
5										
8	0	0	$ 7.000	1						H
9	0	###	$ 63.000	3						G G G ✡
10	1	3	$ 146.000	7						A F G G G G H ✝ ✝ ✝ ✝ ✝ ✝ ✡ ✡ ✡ ✡ ✡ ✡
11	0	5	$ 163.600	9						G G G G G H H L N ✡ ✡ ✡ ✡ ✡ ✡ ✡ ✡ ✡ ✡
12	0	3	$ 56.500	2		1				E H J ✡ ✡ ✡ ✡ ✡ ✡
13	0	0	$ 105.500	3						A G N
14	0	###	$ 440.300	6						G G G J L N ✡
15										
16	0	5	$ 82.000	3						A A G ✡ ✡ ✡ ✡ ✡ ✡ ✡ ✡ ✡ ✡
17	0	9	$ 107.000	5						G G G H O ✡ ✡ ✡ ✡ ✡ ✡ ✡ ✡ ✡ ✡ ✡ ✡ ✡ ✡ ✡ ✡ ✡ ✡
18	0	6	$ 104.000	5						G G G G N ✡ ✡ ✡ ✡ ✡ ✡ ✡ ✡ ✡ ✡ ✡ ✡
19	0	5	$ 65.000	2						A G ✡ ✡ ✡ ✡ ✡ ✡ ✡ ✡ ✡ ✡
20	1	0	$ 25.000	3						A F N ✝ ✝ ✝ ✝ ✝ ✝
21	1	0	$ 30.000	2						G G ✝ ✝ ✝ ✝ ✝ ✝
22	7	3	$ 340.000	6						A A A G G G ✝ 22✝ ✡ ✡ ✡ ✡ ✡ ✡
23	1	3	$ 128.000	3						G G N ✝ ✝ ✝ ✝ ✝ ✝ ✡ ✡ ✡ ✡ ✡ ✡
24	0	3	$ 44.000	1						G ✡ ✡ ✡ ✡ ✡ ✡
25	0	4	$ 29.500	2						G N ✡ ✡ ✡ ✡ ✡ ✡ ✡ ✡
26	1	9	$ 50.000	4						A G H N ✝ ✝ ✝ ✝ ✝ ✝ ✡ ✡ ✡ ✡ ✡ ✡ ✡ ✡ ✡ ✡ ✡ ✡ ✡ ✡ ✡ ✡ ✡ ✡
27	0	0	$ 35.000	1						G
28	0	5	$ 40.000	2						A G ✡ ✡ ✡ ✡ ✡ ✡ ✡ ✡ ✡ ✡
29	0	3	$ 12.000	1						H ✡ ✡ ✡ ✡ ✡ ✡
30	2	1	$ 180.000	2						H H ✝ ✝ ✝ ✝ ✝ ✝ ✝ ✝ ✝ ✝ ✝ ✝ ✡ ✡
31	1	5	$ 20.000	1						A ✝ ✝ ✝ ✝ ✝ ✝ ✡ ✡ ✡ ✡ ✡ ✡ ✡ ✡ ✡ ✡
32	0	3	$ 20.000	1						G ✡ ✡ ✡ ✡ ✡ ✡

NUMERO Y CLASIFICACION DE ACCIDENTES (escala: 5, 10, 15, 20, 25, 30, 35, 40, 45)

DEL KM: 35+000
AL KM: 69+000

KILOMETRO	SALDOS: MUERTOS	SALDOS: HERIDOS	SALDOS: DAÑOS MATERIALES ($)	CAUSAS: CONDUCTOR	CAUSAS: PEATONES	CAUSAS: VEHICULO	CAUSAS: CAMINO	CAUSAS: GANADO	CAUSAS: A NATURAL	NUMERO Y CLASIFICACION DE ACCIDENTES
35										
37	0	0	$ 12.000	3						A A G
38	0	0	$ 72.000	1						H
39	0	1	$ 0.050		1					F ✡ ✡
40										
41	0	0	$ 10.000	1						A
42	1	1	$ 40.000	2						A G ✝ ✝ ✝ ✝ ✝ ✝ ✡ ✡
43	1	1	$ 63.000	3						A A G ✝ ✝ ✝ ✝ ✝ ✝ ✡ ✡
44	0	1	$ 1.500	1						G ✡ ✡
45	0	6	$ 83.000	3						G G G ✡ ✡ ✡ ✡ ✡ ✡ ✡ ✡ ✡ ✡ ✡ ✡
46	0	3	$ 0.200	2						F F ✡ ✡ ✡ ✡ ✡ ✡
47	1	3	$ 90.000	2						G H ✝ ✝ ✝ ✝ ✝ ✝ ✡ ✡ ✡ ✡ ✡ ✡
48	0	3	$ 43.000	2						A G ✡ ✡ ✡ ✡ ✡ ✡
49	0	4	$ 62.000	3						G H H ✡ ✡ ✡ ✡ ✡ ✡ ✡ ✡
50	0	2	$ 43.500	3						F F G ✡ ✡ ✡ ✡
51	0	2	$ 25.000	1						G ✡ ✡ ✡ ✡
52	0	2	$ 35.000	1						G ✡ ✡ ✡ ✡
53	2	###	$ 130.000	2						G G ✝ ✝ ✝ ✝ ✝ ✝ ✝ ✝ ✝ ✝ ✝ ✝ ✡
54	1	1	$ 43.000	5						A E G G G ✝ ✝ ✝ ✝ ✝ ✝ ✡ ✡
55	0	4	$ 39.500	2						G J ✡ ✡ ✡ ✡ ✡ ✡ ✡ ✡
56	0	2	$ 43.500	4						G G H J ✡ ✡ ✡ ✡
57										
58	0	1	$ 20.000	1						G ✡ ✡
59	0	3	$ 23.000	1						G ✡ ✡ ✡ ✡ ✡ ✡
60	0	1	$ 3.500	1						A ✡ ✡
61										
62	0	2	$ 20.000	1						H ✡ ✡ ✡ ✡
63	0	2	$ 20.000	2						G G ✡ ✡ ✡ ✡
64										
65	1	2	$ 45.000	2						C G ✝ ✝ ✝ ✝ ✝ ✝ ✡ ✡

NUMERO Y CLASIFICACION DE ACCIDENTES (escala: 5, 10, 15, 20, 25, 30, 35, 40, 45)

CLAVE	CLASIFICACION DEL ACCIDENTE	CLAVE	CLASIFICACION DEL ACCIDENTE
A	SALIDA DEL CAMINO		COLISION SOBRE EL CAMINO
		G	OTRO VEHICULO MOTOR EN TRANSITO
	SIN COLISION SOBRE EL CAMINO	H	OTRO VEHICULO MOTOR POR ALCANCE
B	VOLCADURA	J	VEHICULO MOTOR ESTACIONADO
C	CAIDA DE PASAJERO	K	FERROCARRIL
D	INCENDIO	L	BICICLETA
E	OTROS	M	ANIMAL
	COLISION SOBRE EL CAMINO	N	OBJETO FIJO
F	PEATON (ATROPELLAMIENTO)	O	OTROS OBJETOS

ACCIDENTES EQUIVALENTES A DAÑOS MATERIALES
✝ UN MUERTO = 6 ACCIDENTES
✡ UN HERIDO = 2 ACCIDENTES

ACCIDENTES POR KILOMETRO
(2 0 0 8)

CARRETERA : PUEBLA-TEHUACAN
TRAMO: PUEBLA-TEHUACAN

DEL KM: 70+000
AL KM: 104+000

SALDOS: MUERTOS	HERIDOS	DAÑOS MATERIALES ($)	CAUSAS: CONDUCTOR	PEAOPAS	VEHICULO	CAMINO	GANADO	ANATURAL
0	4	$ 13.000	1					
0	0	$ 6.500	1					
0	1	$ 75.000	2					
0	1	$ 30.000	1					
1	0	$ 40.000	1					
0	2	$ 20.500	2					
0	1	$ 10.000	1					
1	0	$ 0.500	1					
0	0	$ 38.000	2					
0	3	$ 35.000	1					

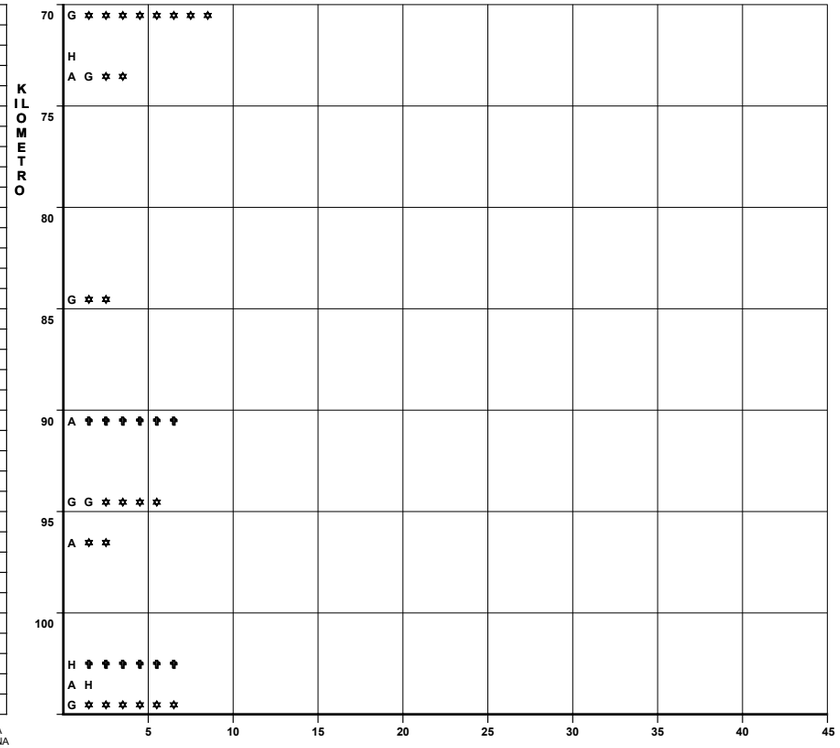

DEL KM: 105+000
AL KM: 119+500

SALDOS: MUERTOS	HERIDOS	DAÑOS MATERIALES ($)	CAUSAS: CONDUCTOR	PEAOPAS	VEHICULO	CAMINO	GANADO	ANATURAL
0	6	$ 35.000	1					
1	6	$ 83.500	3					
0	2	$ 28.000	2					
0	1	$ 25.000	1					
1	1	$ 64.000	2					

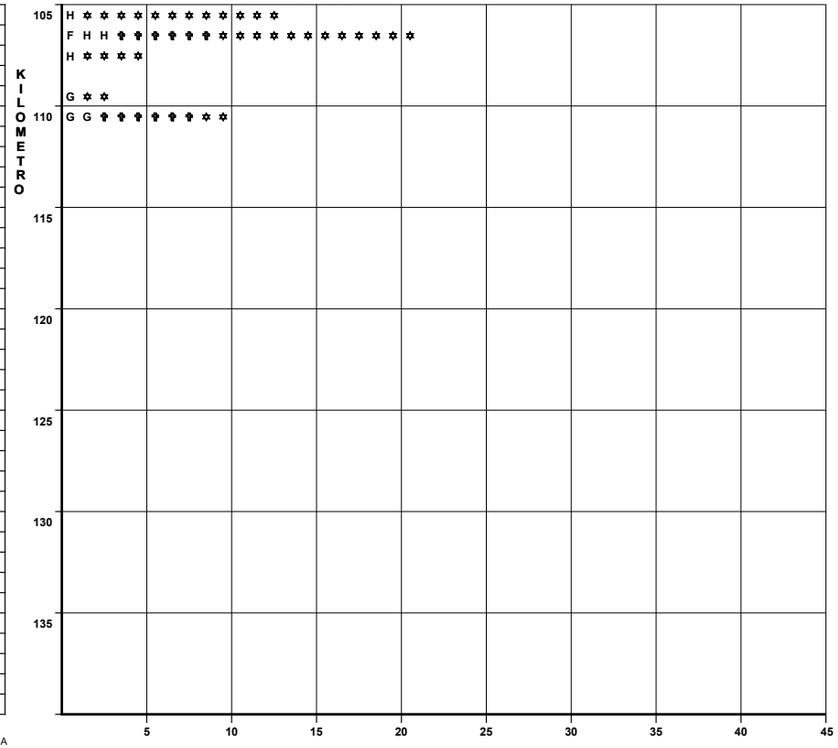

CLAVE	CLASIFICACION DEL ACCIDENTE	CLAVE	CLASIFICACION DEL ACCIDENTE
A	SALIDA DEL CAMINO	COLISION SOBRE EL CAMINO	
		G	OTRO VEHICULO MOTOR EN TRANSITO
SIN COLISION SOBRE EL CAMINO		H	OTRO VEHICULO MOTOR POR ALCANCE
B	VOLCADURA	J	VEHICULO MOTOR ESTACIONADO
C	CAIDA DE PASAJERO	K	FERROCARRIL
D	INCENDIO	L	BICICLETA
E	OTROS	M	ANIMAL
COLISION SOBRE EL CAMINO		N	OBJETO FIJO
F	PEATON (ATROPELLAMIENTO)	O	OTROS OBJETOS

ACCIDENTES EQUIVALENTES A DAÑOS MATERIALES
✝ UN MUERTO = 6 ACCIDENTES
✲ UN HERIDO = 2 ACCIDENTES

ACCIDENTES POR KILOMETRO
(2 0 0 8)

CARRETERA : SAN HIPOLITO - XALAPA

TRAMO: SAN HIPOLITO - LIM. EDOS. PUE./VER.

DEL KM: 0+000

AL KM: 34+000

SALDOS			CAUSAS					
MUERTOS	HERIDOS	DAÑOS MATERIALES ($)	CONDUCTOR	PEAOPAS	VEHICULO	CAMINO	GANADO	ANANATURAL
2	0	$ 100.000	1					
0	0	$ -	1					
1	4	$ 65.000	1					
1	3	$ 55.000	2					
0	7	$ 93.000	4					
1	1	$ 40.000	1					
0	4	$ 108.000	4					
0	0	$ 20.000	1					
0	1	$ 0.200		1				
0	2	$ 6.000	1					
0	6	$ 110.500	4					
0	###	$ 52.000	3					
0	0	$ 130.000	1					
0	1	$ 140.000	1					
0	0	$ 80.000	1					
0	2	$ 28.000	1					
1	0	$ -	1					
0	0	$ 100.000	1					
3	3	$ 65.000	2					
0	0	$ 90.000	1					
0	3	$ 23.000	1					
0	3	$ 38.000	1					
0	0	$ 20.000	1					

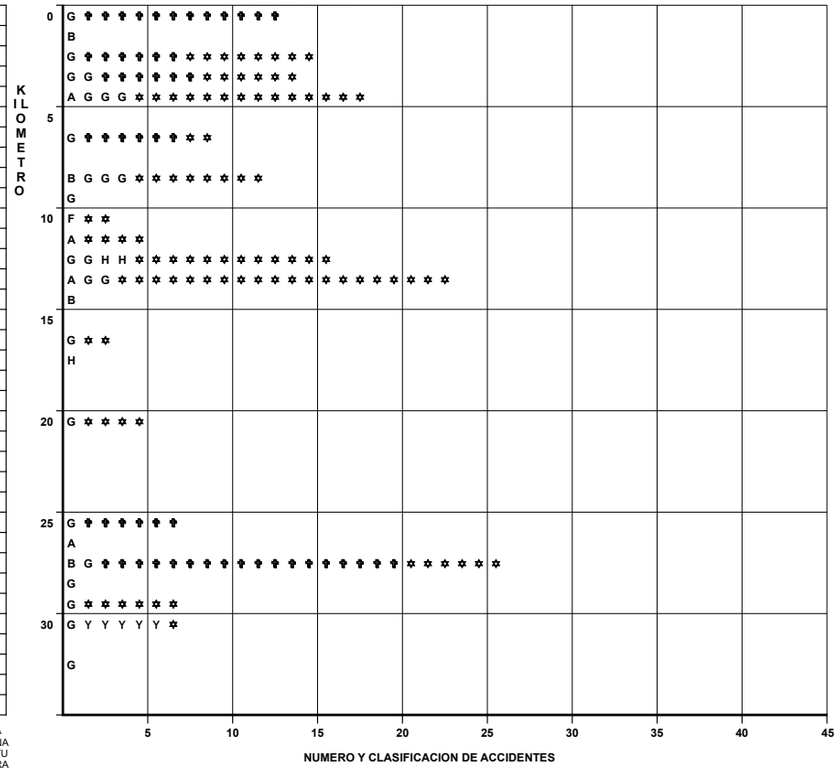

DEL KM: 35+000

AL KM: 69+000

SALDOS			CAUSAS					
MUERTOS	HERIDOS	DAÑOS MATERIALES ($)	CONDUCTOR	PEAOPAS	VEHICULO	CAMINO	GANADO	ANANATURAL
0	2	$ 70.000	1					
0	1	$ 20.000	1					
0	2	$ 150.000	1					
0	1	$ 730.000	1					
0	4	$ 80.000	1					
1	0	$ 280.000	1					
3	9	$1,495.000	4					
0	1	$ 55.000	1					
1	8	$ 220.700	4					
0	1	$ 465.000	2					
0	0	$1,210.000	3					
2	1	$ 40.000	1					
1	1	$ 15.000	1					

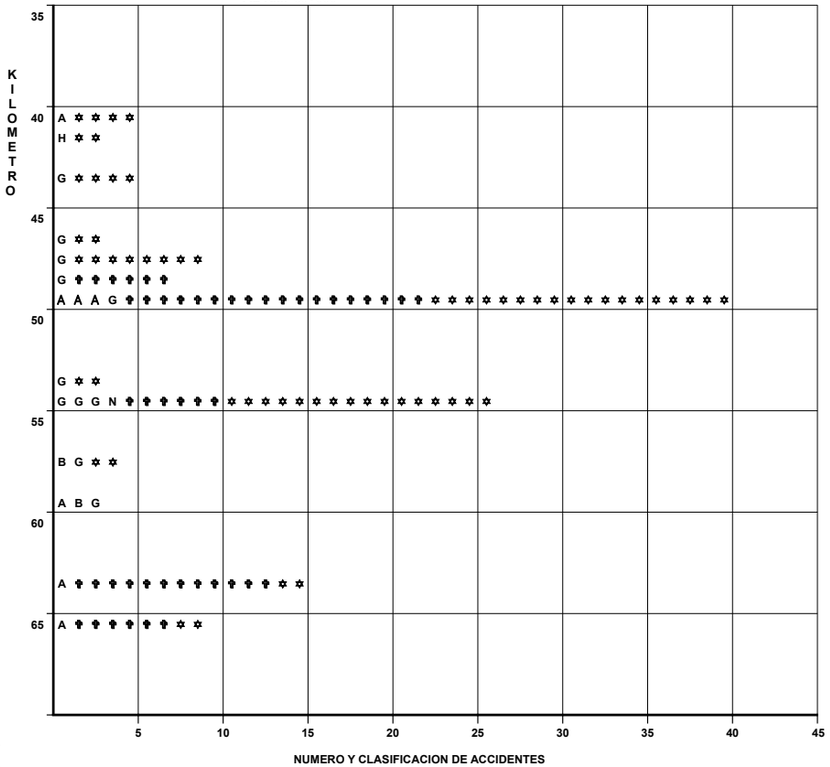

CLAVE	CLASIFICACION DEL ACCIDENTE	CLAVE	CLASIFICACION DEL ACCIDENTE
A	SALIDA DEL CAMINO	COLISION SOBRE EL CAMINO	
		G	OTRO VEHICULO MOTOR EN TRANSITO
SIN COLISION SOBRE EL CAMINO		H	OTRO VEHICULO MOTOR POR ALCANCE
B	VOLCADURA	J	VEHICULO MOTOR ESTACIONADO
C	CAIDA DE PASAJERO	K	FERROCARRIL
D	INCENDIO	L	BICICLETA
E	OTROS	M	ANIMAL
COLISION SOBRE EL CAMINO		N	OBJETO FIJO
F	PEATON (ATROPELLAMIENTO)	O	OTROS OBJETOS

ACCIDENTES EQUIVALENTES A DAÑOS MATERIALES

✝ UN MUERTO = 6 ACCIDENTES

✲ UN HERIDO = 2 ACCIDENTES

ACCIDENTES POR KILOMETRO
(2 0 0 8)

CARRETERA : SAN HIPOLITO - XALAPA

TRAMO: SAN HIPOLITO - LIM. EDOS. PUE./VER.

DEL KM: 70+000

AL KM: 83+250

MUERTOS	HERIDOS	DAÑOS MATERIALES ($)	CONDUCTOR	PEAOPAS	VEHICULO	CAMINO	GANADO	ANATURAL
1	4	$ 120.000	2					
0	3	$ 30.000	1					
0	7	$ 60.000	1					
2	0	$ 67.000	2					
0	2	$ 29.000	1					

SALDOS — CAUSAS



DEL KM:

AL KM:

MUERTOS	HERIDOS	DAÑOS MATERIALES ($)	CONDUCTOR	PEAOPAS	VEHICULO	CAMINO	GANADO	ANATURAL

SALDOS — CAUSAS

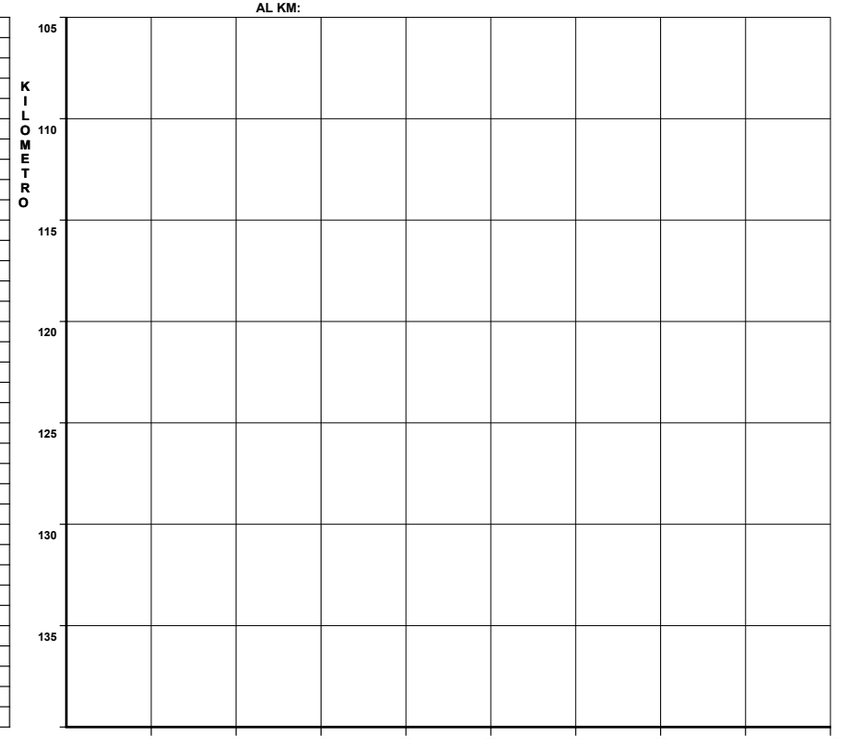

CLAVE	CLASIFICACION DEL ACCIDENTE	CLAVE	CLASIFICACION DEL ACCIDENTE
A	SALIDA DEL CAMINO	COLISION SOBRE EL CAMINO	
		G	OTRO VEHICULO MOTOR EN TRANSITO
SIN COLISION SOBRE EL CAMINO		H	OTRO VEHICULO MOTOR POR ALCANCE
B	VOLCADURA	J	VEHICULO MOTOR ESTACIONADO
C	CAIDA DE PASAJERO	K	FERROCARRIL
D	INCENDIO	L	BICICLETA
E	OTROS	M	ANIMAL
COLISION SOBRE EL CAMINO		N	OBJETO FIJO
F	PEATON (ATROPELLAMIENTO)	O	OTROS OBJETOS

ACCIDENTES EQUIVALENTES A DAÑOS MATERIALES

✝ UN MUERTO = 6 ACCIDENTES

✲ UN HERIDO = 2 ACCIDENTES

ACCIDENTES POR KILOMETRO
(2 0 0 8)

CARRETERA : APIZACO-TEJOCOTAL

TRAMO: LIM. EDOS. TLAX./PUE. - LIM. EDOS. PUE./HGO.

DEL KM: 34+000

AL KM: 68+000

MUERTOS	HERIDOS	DAÑOS MATERIALES ($)	CONDUCTOR	PEAOPAS	VEHICULO	CAMINO	GANADO	ANATURAL
0	3	$ 75.000	2					
0	0	$ 15.000	1					
0	0	$ 5.000	1					
0	0	$ 18.000	1					
0	0	$ 40.000	1					
0	0	$ 60.000	1					
1	0	$ 110.000	1					
0	2	$ 44.000	2					
0	2	$ 30.000	3					
0	1	$ 10.000	1					
0	1	$ 20.000	1					
0	1	$ 15.000	1					
1	0	$ -	1					
1	5	$ 12.000	1					
0	1	$ 45.000	2					

SALDOS — CAUSAS

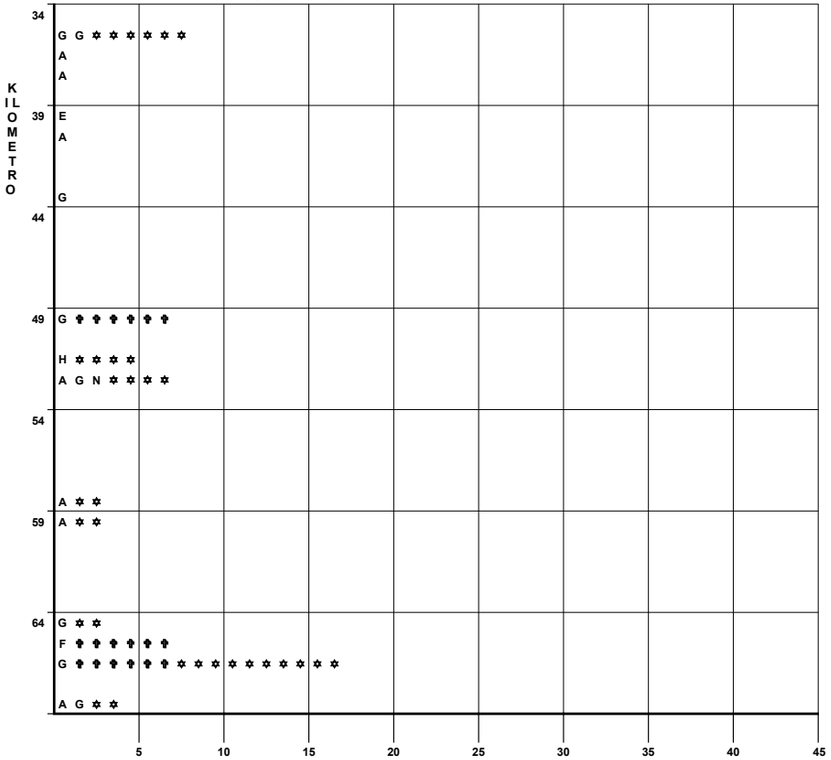

DEL KM: 69+000

AL KM: 103+000

MUERTOS	HERIDOS	DAÑOS MATERIALES ($)	CONDUCTOR	PEAOPAS	VEHICULO	CAMINO	GANADO	ANATURAL
0	5	$ 151.500	5					
0	3	$ 19.000	1					
0	0	$ 60.000	1					
0	4	$ 50.000	1					
0	0	$ 50.000	1					
0	1	$ 30.000	1					

SALDOS — CAUSAS

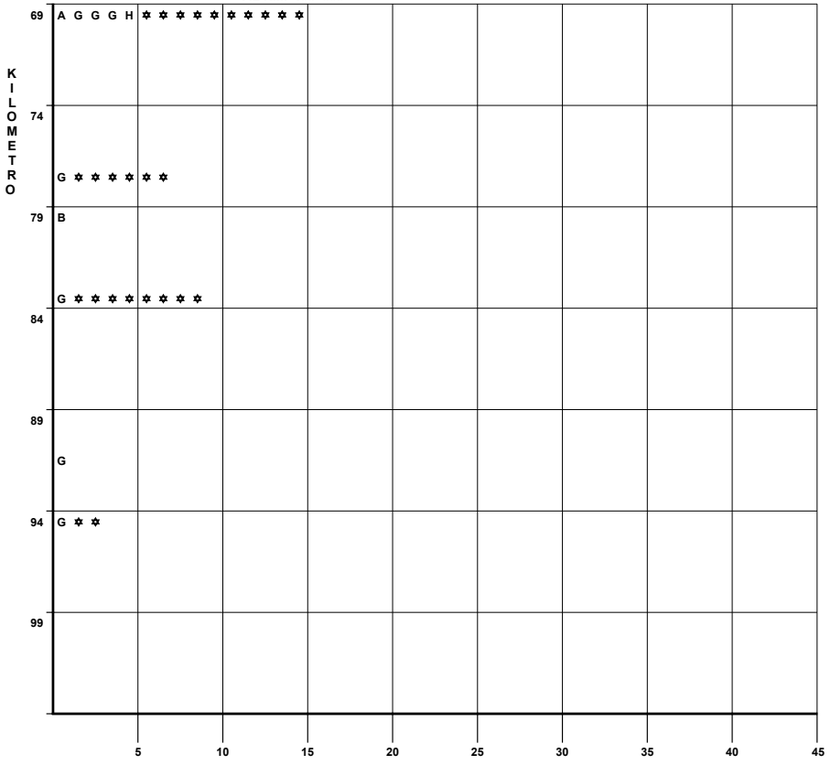

CLAVE	CLASIFICACION DEL ACCIDENTE	CLAVE	CLASIFICACION DEL ACCIDENTE
A	SALIDA DEL CAMINO	COLISION SOBRE EL CAMINO	
		G	OTRO VEHICULO MOTOR EN TRANSITO
SIN COLISION SOBRE EL CAMINO		H	OTRO VEHICULO MOTOR POR ALCANCE
B	VOLCADURA	J	VEHICULO MOTOR ESTACIONADO
C	CAIDA DE PASAJERO	K	FERROCARRIL
D	INCENDIO	L	BICICLETA
E	OTROS	M	ANIMAL
COLISION SOBRE EL CAMINO		N	OBJETO FIJO
F	PEATON (ATROPELLAMIENTO)	O	OTROS OBJETOS

ACCIDENTES EQUIVALENTES A DAÑOS MATERIALES

✝ UN MUERTO = 6 ACCIDENTES

✡ UN HERIDO = 2 ACCIDENTES

ACCIDENTES POR KILOMETRO
(2 0 0 8)

CARRETERA : APIZACO-TEJOCOTAL

TRAMO: LIM. EDOS. TLAX./PUE. - LIM. EDOS. PUE./HGO.

DEL KM: 104+000

AL KM: 110+500

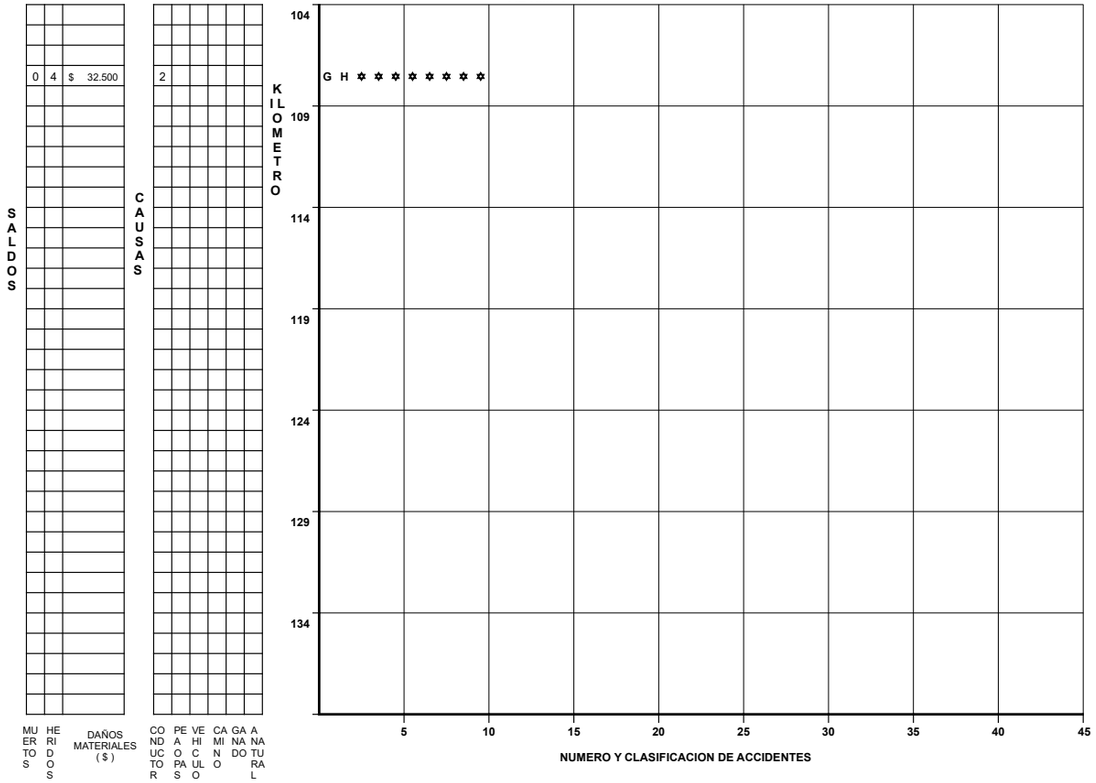

DEL KM:

AL KM:

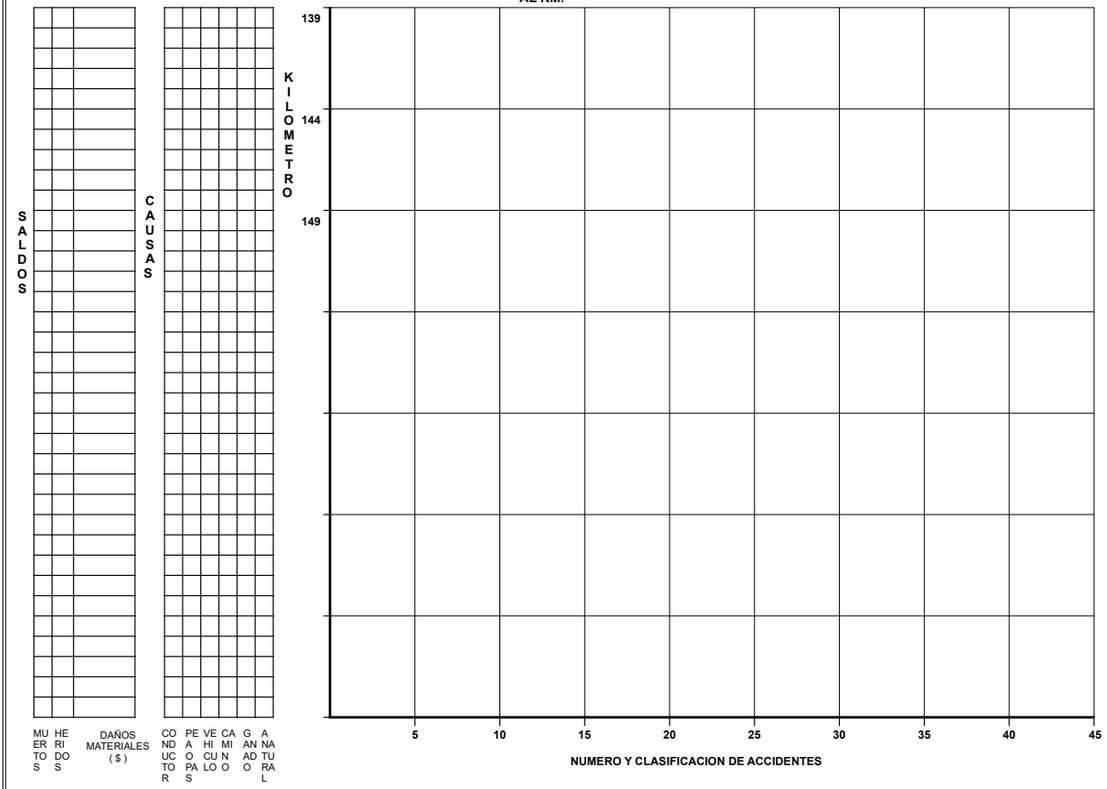

CLAVE	CLASIFICACION DEL ACCIDENTE	CLAVE	CLASIFICACION DEL ACCIDENTE
A	SALIDA DEL CAMINO	COLISION SOBRE EL CAMINO	
		G	OTRO VEHICULO MOTOR EN TRANSITO
SIN COLISION SOBRE EL CAMINO		H	OTRO VEHICULO MOTOR POR ALCANCE
B	VOLCADURA	J	VEHICULO MOTOR ESTACIONADO
C	CAIDA DE PASAJERO	K	FERROCARRIL
D	INCENDIO	L	BICICLETA
E	OTROS	M	ANIMAL
COLISION SOBRE EL CAMINO		N	OBJETO FIJO
F	PEATON (ATROPELLAMIENTO)	O	OTROS OBJETOS

ACCIDENTES EQUIVALENTES A DAÑOS MATERIALES

✟ UN MUERTO = 6 ACCIDENTES

✡ UN HERIDO = 2 ACCIDENTES

ACCIDENTES POR KILOMETRO
(2 0 0 8)

CARRETERA : EL SECO-AZUMBILLA
TRAMO: S.S. EL SECO-AZUMBILLA

DEL KM: 0+000
AL KM: 34+000

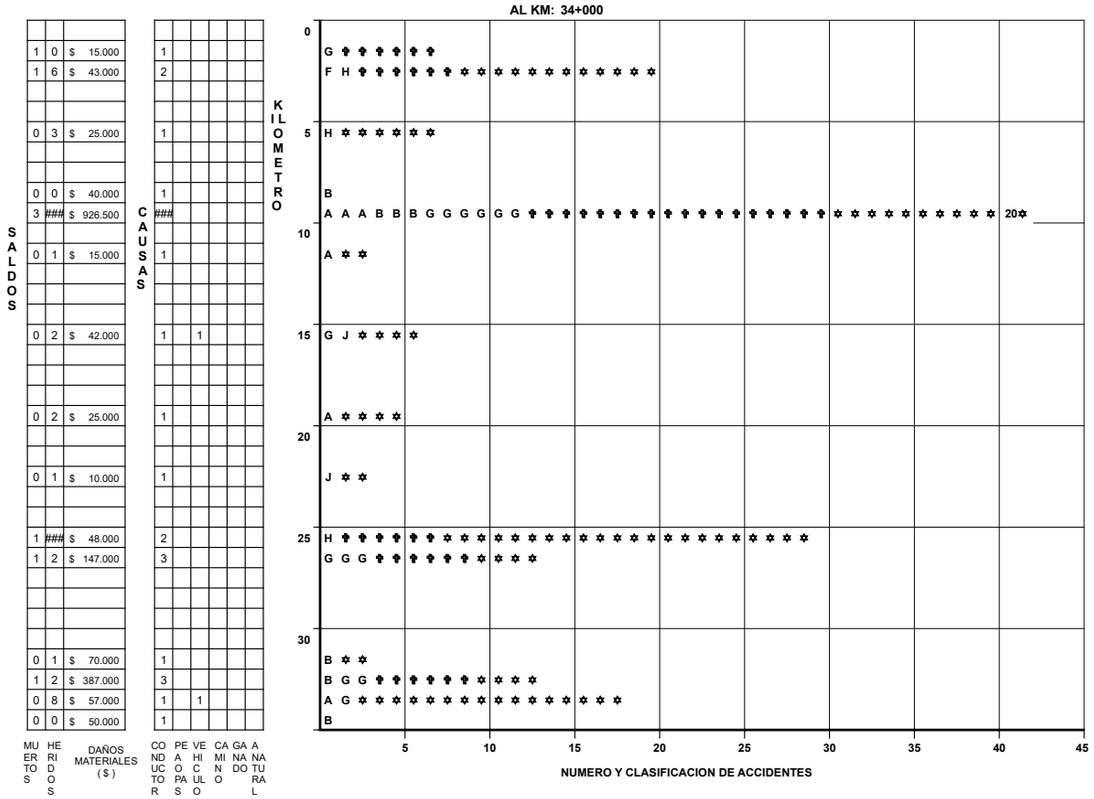

DEL KM: 35+000
AL KM: 69+000

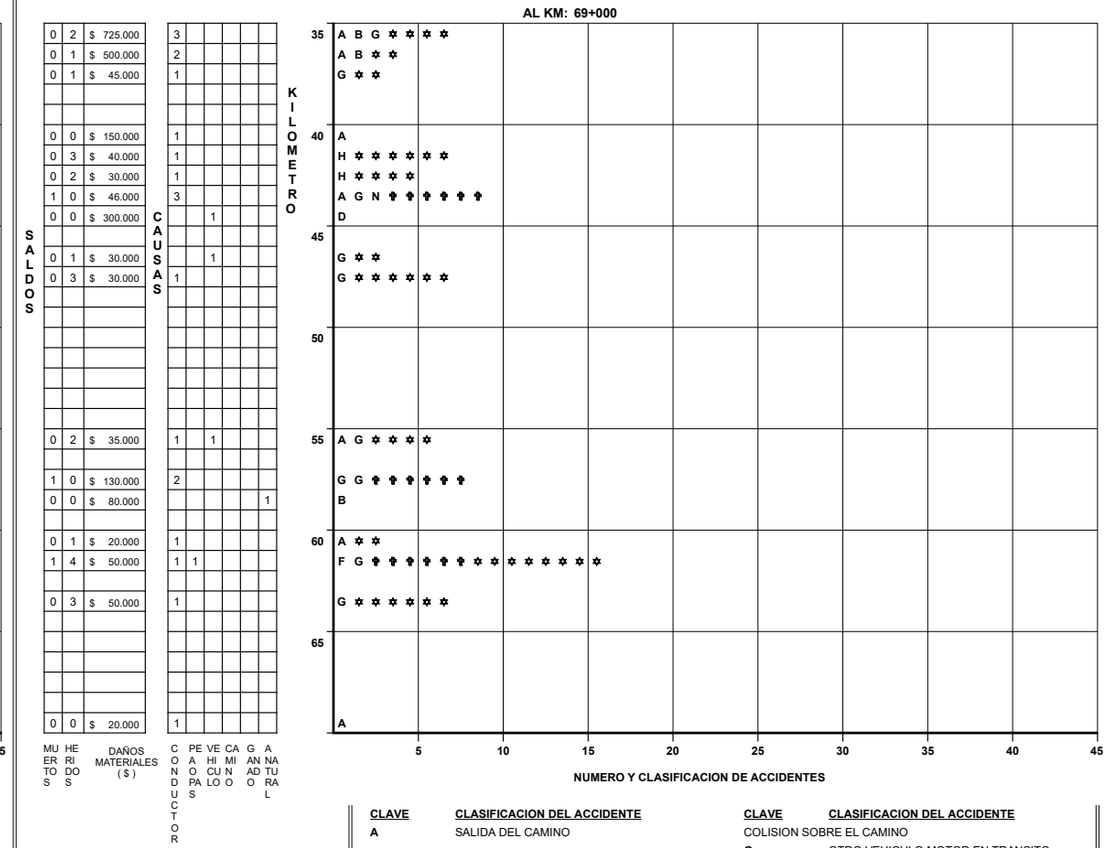

CLAVE	CLASIFICACION DEL ACCIDENTE	CLAVE	CLASIFICACION DEL ACCIDENTE
		COLISION SOBRE EL CAMINO	
A	SALIDA DEL CAMINO	G	OTRO VEHICULO MOTOR EN TRANSITO
SIN COLISION SOBRE EL CAMINO		H	OTRO VEHICULO MOTOR POR ALCANCE
B	VOLCADURA	J	VEHICULO MOTOR ESTACIONADO
C	CAIDA DE PASAJERO	K	FERROCARRIL
D	INCENDIO	L	BICICLETA
E	OTROS	M	ANIMAL
COLISION SOBRE EL CAMINO		N	OBJETO FIJO
F	PEATON (ATROPELLAMIENTO)	O	OTROS OBJETOS

ACCIDENTES EQUIVALENTES A DAÑOS MATERIALES
✝ UN MUERTO = 6 ACCIDENTES
✲ UN HERIDO = 2 ACCIDENTES

ACCIDENTES POR KILOMETRO
(2 0 0 8)

CARRETERA : EL SECO-AZUMBILLA
TRAMO: S.S. EL SECO-AZUMBILLA

DEL KM: 70+000
AL KM: 74+020

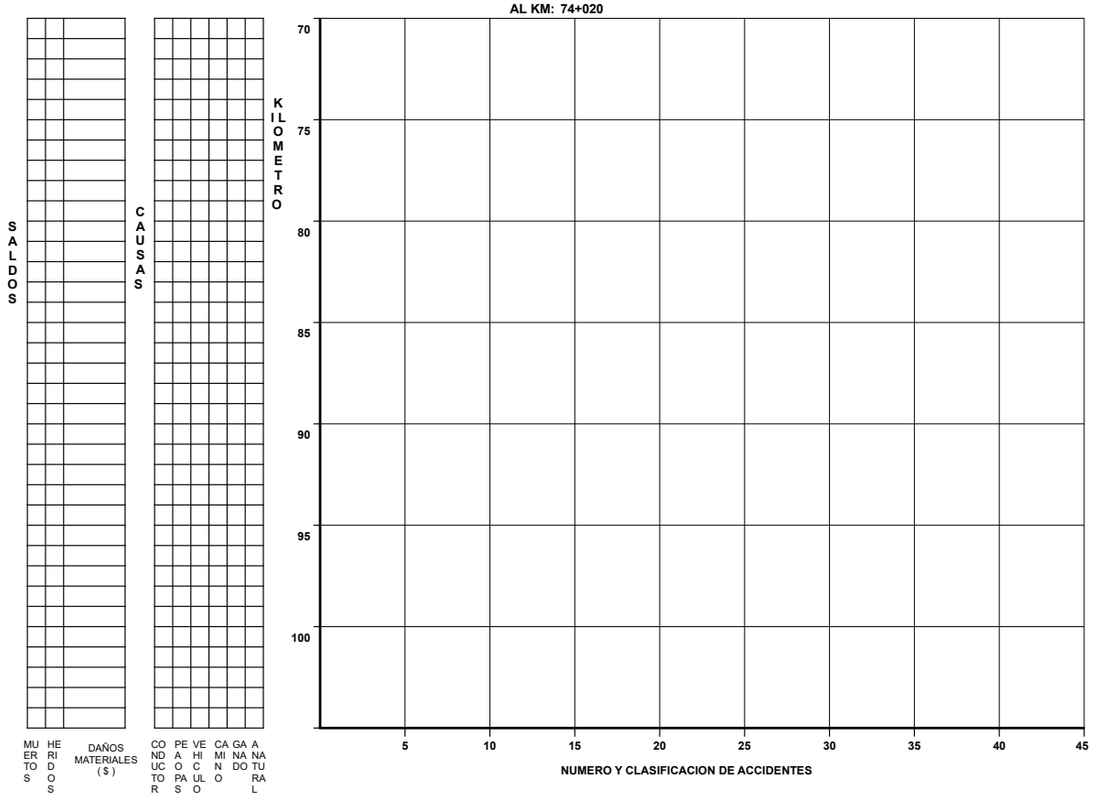

DEL KM:
AL KM:

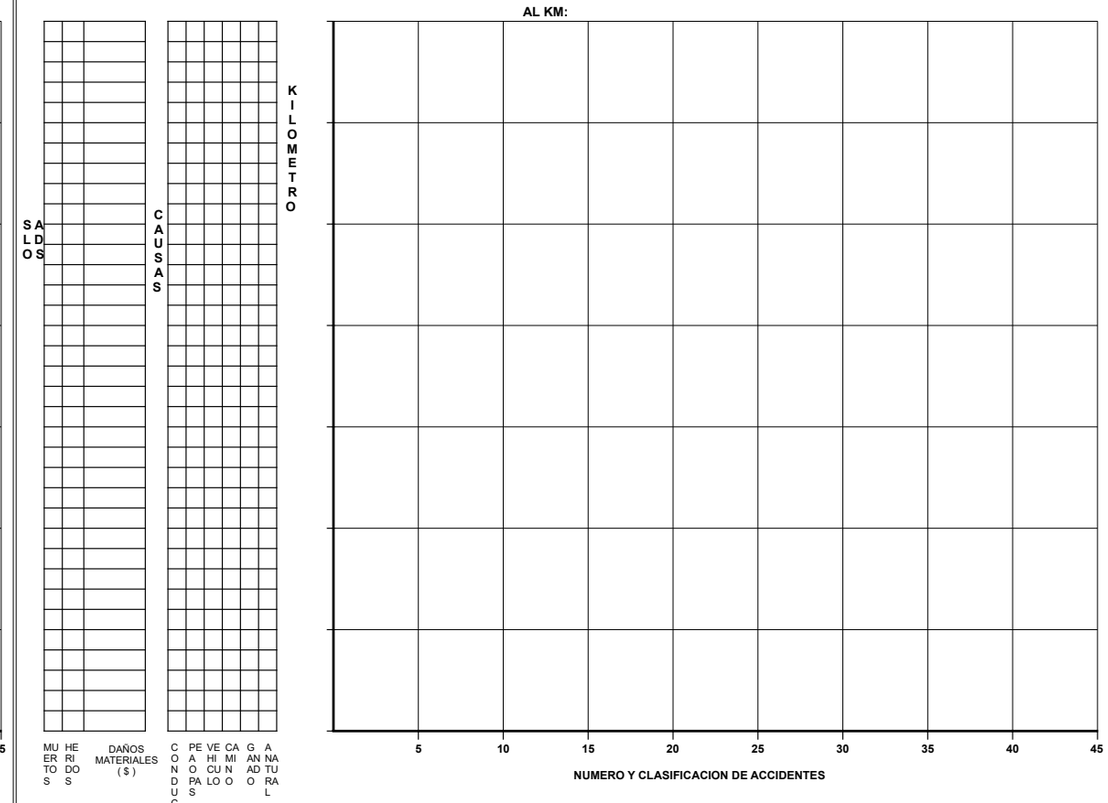

CLAVE	CLASIFICACION DEL ACCIDENTE	CLAVE	CLASIFICACION DEL ACCIDENTE
A	SALIDA DEL CAMINO	COLISION SOBRE EL CAMINO	
		G	OTRO VEHICULO MOTOR EN TRANSITO
SIN COLISION SOBRE EL CAMINO		H	OTRO VEHICULO MOTOR POR ALCANCE
B	VOLCADURA	J	VEHICULO MOTOR ESTACIONADO
C	CAIDA DE PASAJERO	K	FERROCARRIL
D	INCENDIO	L	BICICLETA
E	OTROS	M	ANIMAL
COLISION SOBRE EL CAMINO		N	OBJETO FIJO
F	PEATON (ATROPELLAMIENTO)	O	OTROS OBJETOS

ACCIDENTES EQUIVALENTES A DAÑOS MATERIALES
✝ UN MUERTO = 6 ACCIDENTES
✡ UN HERIDO = 2 ACCIDENTES

ACCIDENTES POR KILOMETRO
(2 0 0 8)

CARRETERA : TEHUACAN-HUAJUAPAN DE LEON
TRAMO: TEHUACAN- - LIM. EDOS. PUE./OAX.

DEL KM: 0+000
AL KM: 34+000

MUERTOS	HERIDOS	DAÑOS MATERIALES ($)	CONDUCTOR	PEAOPAS	VEHICULO	CAMINO	GANADO	ANATURAL
0	0	$ 40.000	2					
0	1	$ 100.000	1					
0	0	$ 27.000	1					
0	1	$ 0.800	1					
0	1	$ 25.000	1					
0	2	$ 33.000	1					
0	1	$ 3.000	1					
0	1	$ 15.000	1					

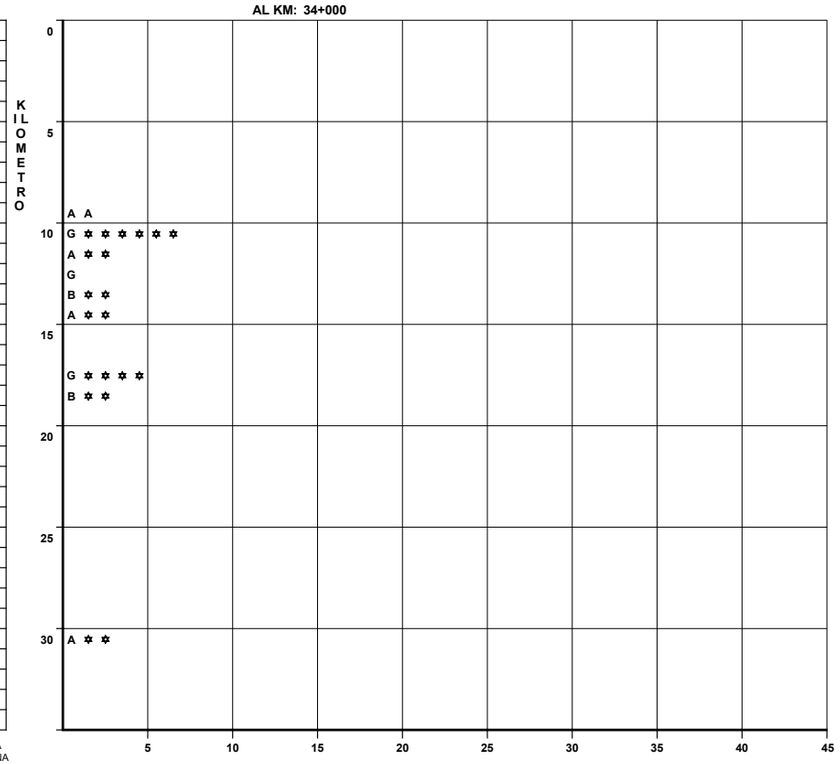

DEL KM: 35+000
AL KM: 52+700

MUERTOS	HERIDOS	DAÑOS MATERIALES ($)	CONDUCTOR	PEAOPAS	VEHICULO	CAMINO	GANADO	ANATURAL
0	3	$ 45.000	1					

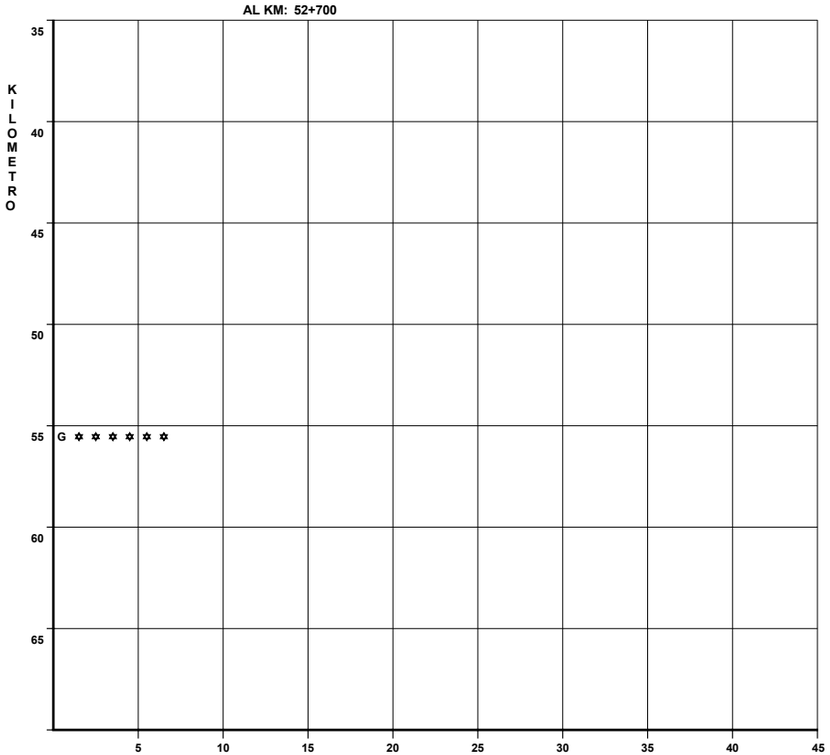

CLAVE	CLASIFICACION DEL ACCIDENTE	CLAVE	CLASIFICACION DEL ACCIDENTE
		COLISION SOBRE EL CAMINO	
		G	OTRO VEHICULO MOTOR EN TRANSITO
SIN COLISION SOBRE EL CAMINO		H	OTRO VEHICULO MOTOR POR ALCANCE
B	VOLCADURA	J	VEHICULO MOTOR ESTACIONADO
C	CAIDA DE PASAJERO	K	FERROCARRIL
D	INCENDIO	L	BICICLETA
E	OTROS	M	ANIMAL
COLISION SOBRE EL CAMINO		N	OBJETO FIJO
F	PEATON (ATROPELLAMIENTO)	O	OTROS OBJETOS

ACCIDENTES EQUIVALENTES A DAÑOS MATERIALES
✟ UN MUERTO = 6 ACCIDENTES
✡ UN HERIDO = 2 ACCIDENTES

ACCIDENTES POR KILOMETRO
(2 0 0 8)

CARRETERA : AMOZOC - TEZIUTLAN
TRAMO: AMOZOC - TEZIUTLAN

DEL KM: 0+000
AL KM: 34+000

SALDOS	MUERTOS	HERIDOS	DAÑOS MATERIALES ($)	CAUSAS	CONDUCTOR	PEAOPAS	VEHICULO	CAMINO	GANADO	ANATURAL
	1	4	$ 125.000		4					
	0	0	$ 50.000		1					
	0	2	$ 40.000		1					
	0	1	$ 9.500		1					
	0	4	$ 35.000		1					
	0	0	$ 16.000		1					
	0	2	$ 350.000		1					
	1	7	$ 180.000		3					
	1	4	$ 239.000		4					
	0	0	$ 90.000		2					
	0	1	$ 53.000		2					
	0	0	$ 45.000		1					
	0	1	$ 28.000		1					
	0	0	$ 10.000		1					
	0	0	$ 6.000		1					
	0	3	$ 15.000		1					
	0	0	$ 9.000		1					
	0	1	$ 5.000		1					



DEL KM: 35+000
AL KM: 69+000

SALDOS	MUERTOS	HERIDOS	DAÑOS MATERIALES ($)	CAUSAS	CONDUCTOR	PEAOPAS	VEHICULO	CAMINO	GANADO	ANATURAL
	0	2	$ 9.000		1					
	0	0	$ 15.000		1					
	0	4	$ 35.000		1					
	0	3	$ 85.000		1					
	0	4	$ 15.000				1			
	0	0	$ 8.000		1					
	0	0	$ 50.000		1					
	0	1	$ 42.000		1					
	0	3	$ 55.000		1					
	0	2	$ 51.000		2					
	0	0	$ 15.000		1					
	0	0	$ 18.000		2					
	0	3	$ 87.000		3					
	0	3	$ 7.500		1					
	0	0	$ 15.000		1					



CLAVE	CLASIFICACION DEL ACCIDENTE	CLAVE	CLASIFICACION DEL ACCIDENTE
A	SALIDA DEL CAMINO	COLISION SOBRE EL CAMINO	
		G	OTRO VEHICULO MOTOR EN TRANSITO
SIN COLISION SOBRE EL CAMINO		H	OTRO VEHICULO MOTOR POR ALCANCE
B	VOLCADURA	J	VEHICULO MOTOR ESTACIONADO
C	CAIDA DE PASAJERO	K	FERROCARRIL
D	INCENDIO	L	BICICLETA
E	OTROS	M	ANIMAL
COLISION SOBRE EL CAMINO		N	OBJETO FIJO
F	PEATON (ATROPELLAMIENTO)	O	OTROS OBJETOS

ACCIDENTES EQUIVALENTES A DAÑOS MATERIALES
✝ UN MUERTO = 6 ACCIDENTES
✲ UN HERIDO = 2 ACCIDENTES

ACCIDENTES POR KILOMETRO
(2 0 0 8)

CARRETERA : AMOZOC - TEZIUTLAN
TRAMO: AMOZOC - TEZIUTLAN

DEL KM: 70+000
AL KM: 104+000

MUERTOS	HERIDOS	DAÑOS MATERIALES ($)	CONDUCTOR	PEAOPAS	VEHICULO	CAMINO	GANADO	ANATURAL
0	1	$ 25.000	1					
1	2	$ 70.000	2					
3	3	$ 105.000	2					
0	7	$ 90.000	3					
1	10	$ 65.000	1					
0	0	$ 35.000	1					
0	2	$ 30.000	1					
0	1	$ 45.000	1					
0	1	$ 50.000	1					
0	1	$ 45.000	1					
0	0	$ 20.000	1					
0	0	$ 60.000				1		
3	0	$ 40.000	1					
0	8	$ 165.000	2					
0	3	$ 85.000	2					



NUMERO Y CLASIFICACION DE ACCIDENTES

DEL KM: 105+000
AL KM: 139+000

MUERTOS	HERIDOS	DAÑOS MATERIALES ($)	CONDUCTOR	PEAOPAS	VEHICULO	CAMINO	GANADO	ANATURAL
0	4	$ 10.000	1					
0	7	$ 151.000	1					
0	3	$ 72.000	3					
0	1	$ 102.000	2					
0	0	$ 30.000	1					
0	1	$ 38.000	2					
0	3	$ 116.000	2					
0	0	$ 82.000	3					
0	0	$ 30.000	1					
0	0	$ 50.000				1		
0	0	$ 15.000	1					
0	0	$ 25.000				1		
0	0	$ 15.000	1					

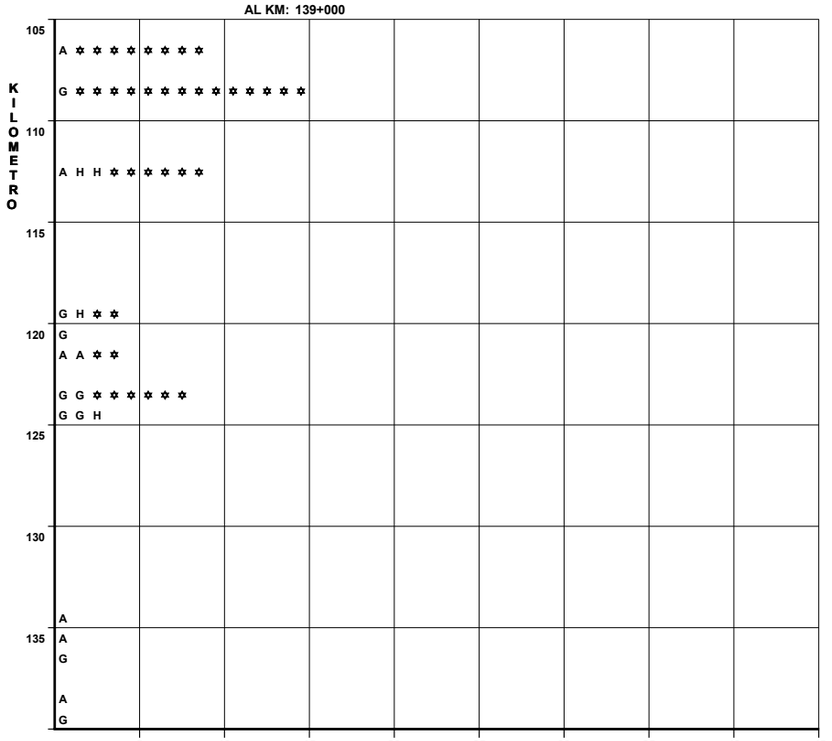

NUMERO Y CLASIFICACION DE ACCIDENTES

CLAVE	CLASIFICACION DEL ACCIDENTE	CLAVE	CLASIFICACION DEL ACCIDENTE
		COLISION SOBRE EL CAMINO	
		G	OTRO VEHICULO MOTOR EN TRANSITO
SIN COLISION SOBRE EL CAMINO		H	OTRO VEHICULO MOTOR POR ALCANCE
B	VOLCADURA	J	VEHICULO MOTOR ESTACIONADO
C	CAIDA DE PASAJERO	K	FERROCARRIL
D	INCENDIO	L	BICICLETA
E	OTROS	M	ANIMAL
COLISION SOBRE EL CAMINO		N	OBJETO FIJO
F	PEATON (ATROPELLAMIENTO)	O	OTROS OBJETOS
A	SALIDA DEL CAMINO		

ACCIDENTES EQUIVALENTES A DAÑOS MATERIALES
✝ UN MUERTO = 6 ACCIDENTES
✲ UN HERIDO = 2 ACCIDENTES

ACCIDENTES POR KILOMETRO
(2 0 0 8)

0

CARRETERA : AMOZOC - TEZIUTLAN

TRAMO: AMOZOC - TEZIUTLAN

DEL KM: 140+000

AL KM: 157+800

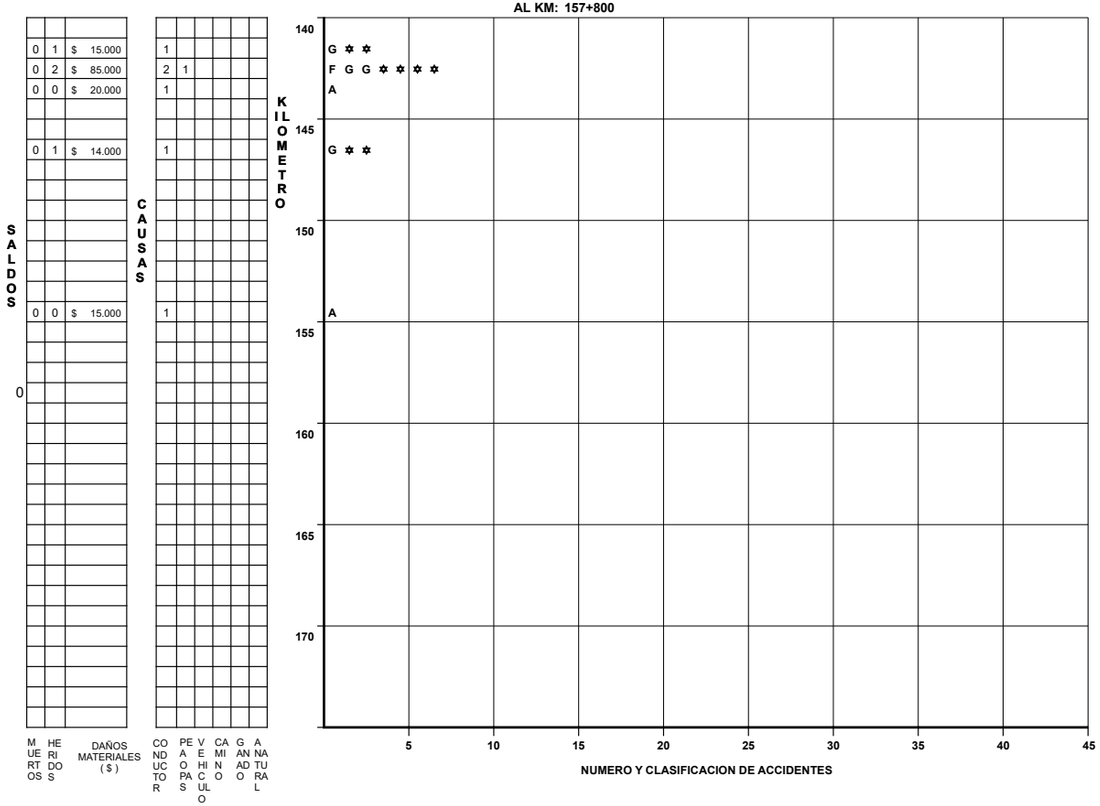

DEL KM:

AL KM:

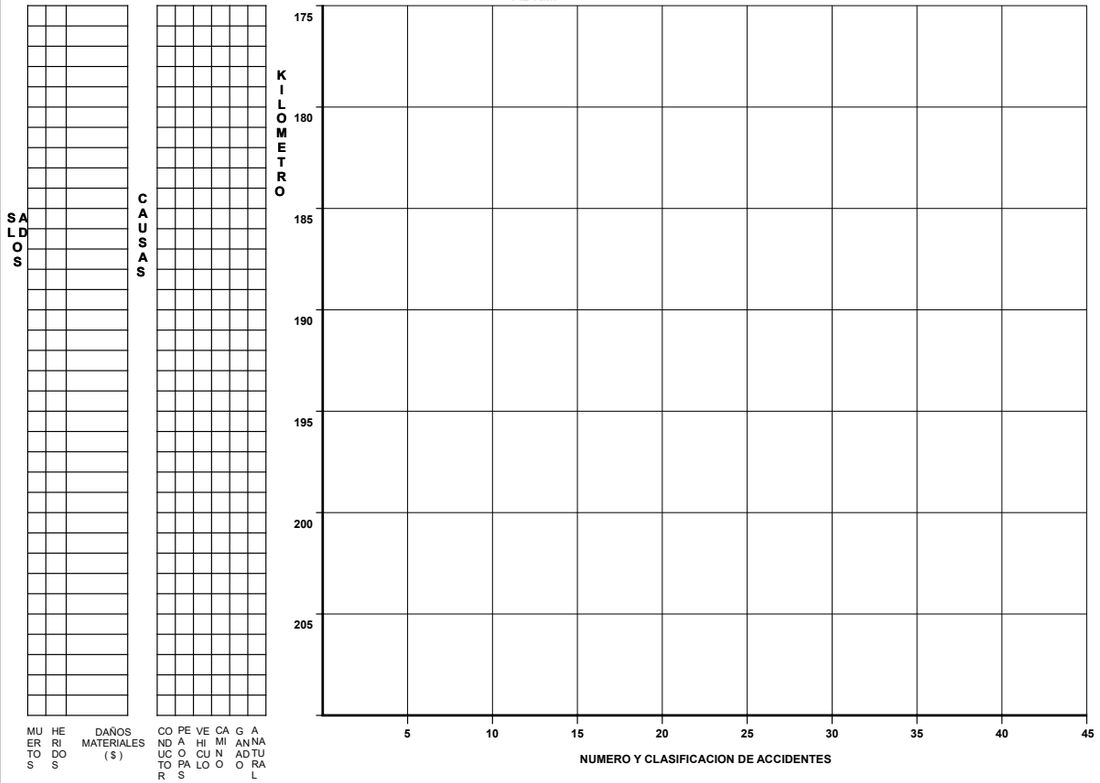

CLAVE	CLASIFICACION DEL ACCIDENTE	CLAVE	CLASIFICACION DEL ACCIDENTE
		COLISION SOBRE EL CAMINO	
A	SALIDA DEL CAMINO	G	OTRO VEHICULO MOTOR EN TRANSITO
SIN COLISION SOBRE EL CAMINO		H	OTRO VEHICULO MOTOR POR ALCANCE
B	VOLCADURA	J	VEHICULO MOTOR ESTACIONADO
C	CAIDA DE PASAJERO	K	FERROCARRIL
D	INCENDIO	L	BICICLETA
E	OTROS	M	ANIMAL
COLISION SOBRE EL CAMINO		N	OBJETO FIJO
F	PEATON (ATROPELLAMIENTO)	O	OTROS OBJETOS

ACCIDENTES EQUIVALENTES A DAÑOS MATERIALES

✟ UN MUERTO = 6 ACCIDENTES

✡ UN HERIDO = 2 ACCIDENTES

ACCIDENTES POR KILOMETRO
(2 0 0 8)

CARRETERA : SANTA BARBARA-IZUCAR DE MATAMOROS

TRAMO: CUAUTLA - IZUCAR DE MATAMOROS

DEL KM: 103+000

AL KM: 134+500

SALDOS	MUERTOS	HERIDOS	DAÑOS MATERIALES ($)	CAUSAS	CONDUCTOR	PEAOPAS	VEHICULO	CAMINO	GANADO	ANATURAL
	0	1	$ 40.000		1					
	0	2	$ 5.000		1					
	0	1	$ 15.000		1					
	0	3	$ 205.000		3					
	0	1	$ 200.000		1					
	0	0	$ 30.000		1					
	1	6	$ 130.000		3					
	0	2	$ 33.000		2					
	0	1	$ 20.000		1					
	0	3	$ 80.000		1					
	0	2	$ 75.000		1					
	0	1	$ 20.000		1					
	0	0	$ 20.000		1					
	0	2	$ 8.000		2					
	0	2	$ 23.500		2					

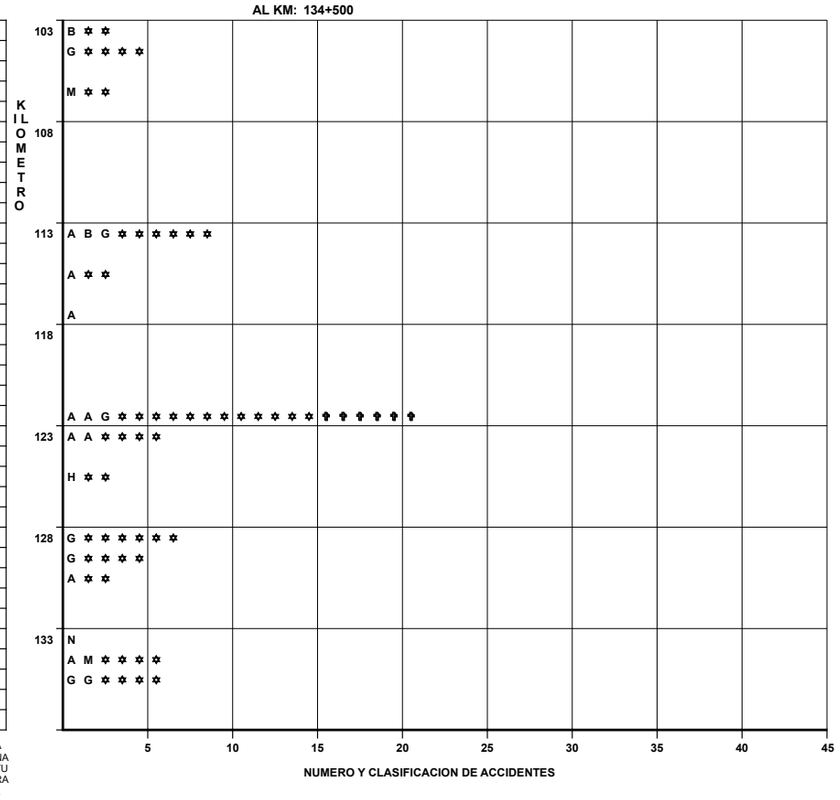

DEL KM:

AL KM:

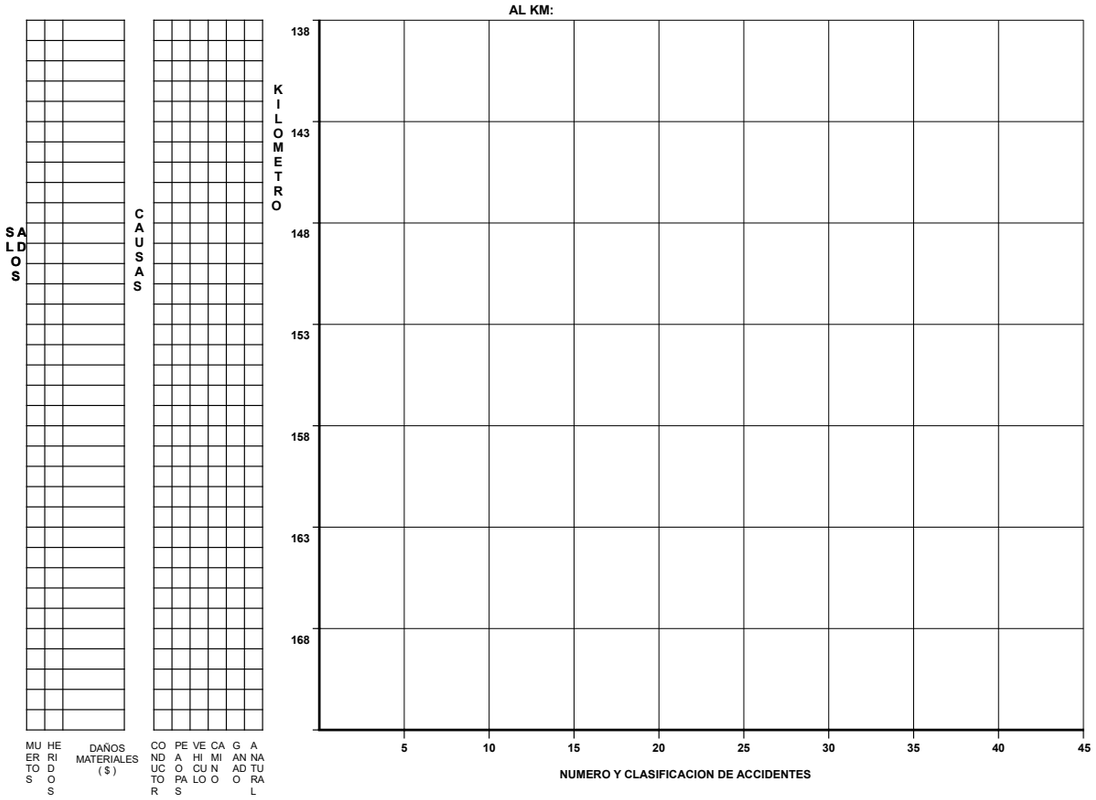

CLAVE	CLASIFICACION DEL ACCIDENTE	CLAVE	CLASIFICACION DEL ACCIDENTE
A	SALIDA DEL CAMINO	COLISION SOBRE EL CAMINO	
		G	OTRO VEHICULO MOTOR EN TRANSITO
SIN COLISION SOBRE EL CAMINO		H	OTRO VEHICULO MOTOR POR ALCANCE
B	VOLCADURA	J	VEHICULO MOTOR ESTACIONADO
C	CAIDA DE PASAJERO	K	FERROCARRIL
D	INCENDIO	L	BICICLETA
E	OTROS	M	ANIMAL
COLISION SOBRE EL CAMINO		N	OBJETO FIJO
F	PEATON (ATROPELLAMIENTO)	O	OTROS OBJETOS

ACCIDENTES EQUIVALENTES A DAÑOS MATERIALES

✝ UN MUERTO = 6 ACCIDENTES

✲ UN HERIDO = 2 ACCIDENTES

ACCIDENTES POR KILOMETRO
(2 0 0 8)

CARRETERA : TEHUACAN-CORDOBA

TRAMO: TEHUACAN - LIM. EDOS. PUE./VER.

DEL KM: 0+000

AL KM: 27+000

SALDOS			CAUSAS
MUERTOS	HERIDOS	DAÑOS MATERIALES ($)	CONDUCTOR / PEATON / PASAJERO / VEHICULO / CAMINO / GANADO / NATURAL
1	2	$ 122.000	3
0	0	$ 5.000	1
0	1	$ 7.000	1
0	###	$ 225.000	2
0	4	$ 115.000	1
1	7	$ 12.000	1
0	1	$ -	1
0	2	$ 75.000	2

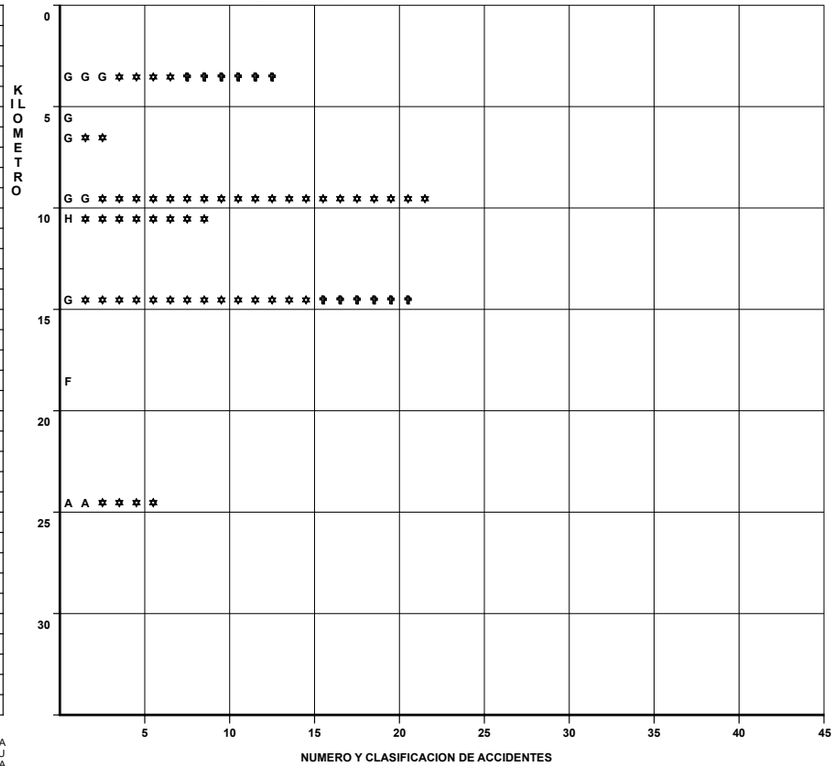

DEL KM:

AL KM:

SALDOS			CAUSAS
MUERTOS	HERIDOS	DAÑOS MATERIALES ($)	CONDUCTOR / PEATON / PASAJERO / VEHICULO / CAMINO / GANADO / NATURAL

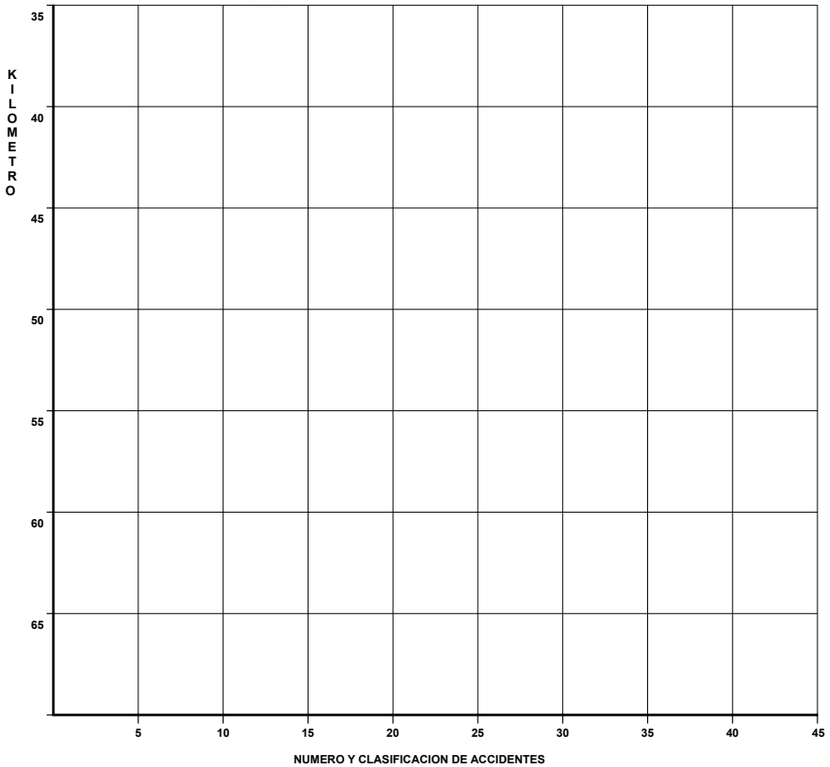

CLAVE	CLASIFICACION DEL ACCIDENTE	CLAVE	CLASIFICACION DEL ACCIDENTE
A	SALIDA DEL CAMINO	COLISION SOBRE EL CAMINO	
		G	OTRO VEHICULO MOTOR EN TRANSITO
SIN COLISION SOBRE EL CAMINO		H	OTRO VEHICULO MOTOR POR ALCANCE
B	VOLCADURA	J	VEHICULO MOTOR ESTACIONADO
C	CAIDA DE PASAJERO	K	FERROCARRIL
D	INCENDIO	L	BICICLETA
E	OTROS	M	ANIMAL
COLISION SOBRE EL CAMINO		N	OBJETO FIJO
F	PEATON (ATROPELLAMIENTO)	O	OTROS OBJETOS

ACCIDENTES EQUIVALENTES A DAÑOS MATERIALES

✟ UN MUERTO = 6 ACCIDENTES

✡ UN HERIDO = 2 ACCIDENTES

ACCIDENTES POR KILOMETRO
(2 0 0 8)

CARRETERA : TEZIUTLAN-NAUTLA

TRAMO: TEZIUTLAN-LIM.EDOS. PUE./VER.

DEL KM: 0+000

AL KM: 20+300

SALDOS			CAUSAS					
MUERTOS	HERIDOS	DAÑOS MATERIALES ($)	CONDUCTOR	PEATON PASAJERO	VEHICULO	CAMINO	GANADO	ANATURAL
0	5	$ 51.000	2					
0	0	$ 45.000	1					
0	0	$ 48.000	1					
0	0	$ 22.000	1					
0	4	$ 50.000	1					
0	2	$ 35.000	2					
0	3	$ 50.000	1					
0	0	$ 48.000	2					
0	0	$ 30.000	1					
0	0	$ 70.000	1					
0	1	$ 40.000	1					
0	1	$ 17.000	2					
0	1	$ 0.500		1				

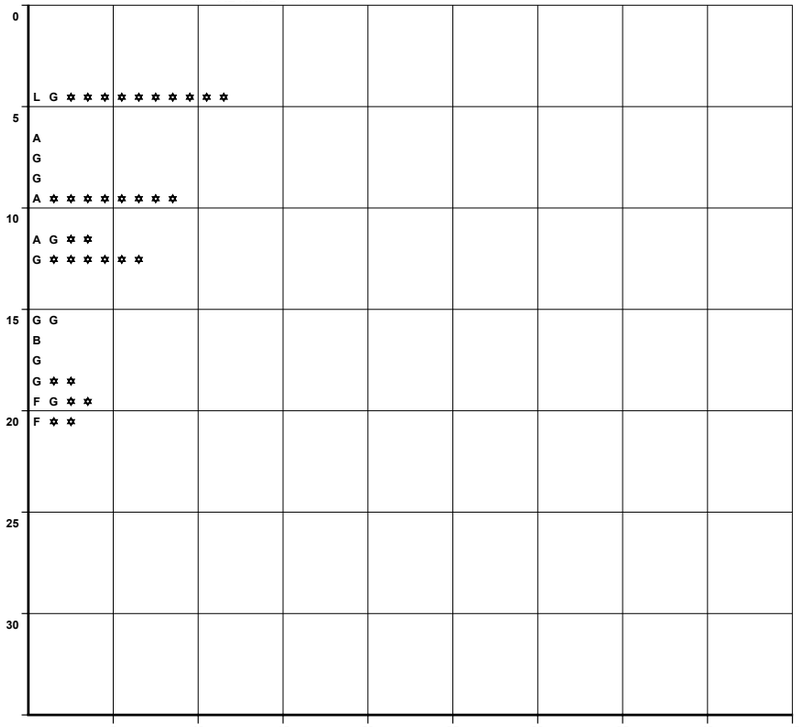

DEL KM:

AL KM:

SALDOS			CAUSAS					
MUERTOS	HERIDOS	DAÑOS MATERIALES ($)	CONDUCTOR	PEATON PASAJERO	VEHICULO	CAMINO	GANADO	ANATURAL

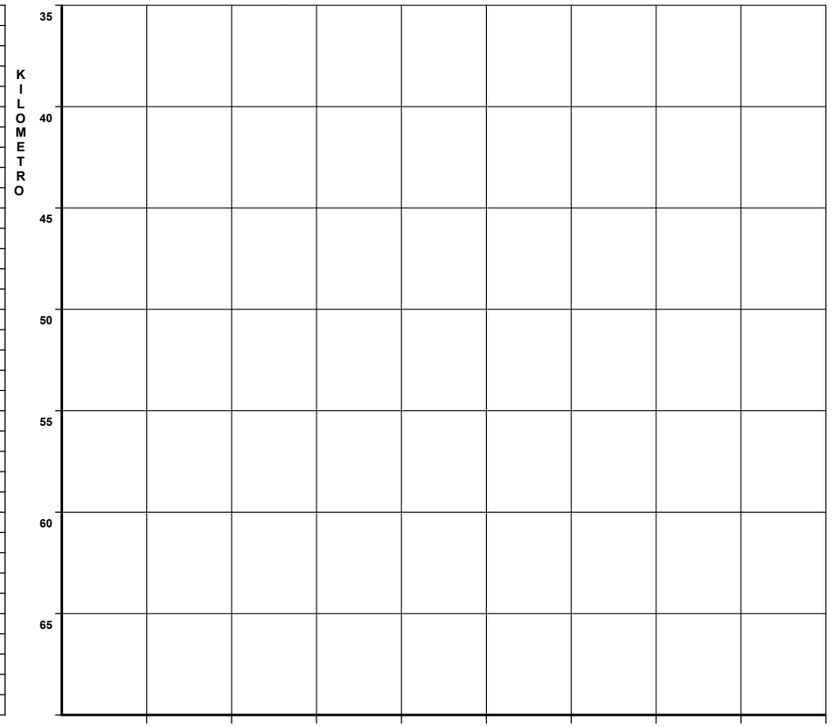

CLAVE	CLASIFICACION DEL ACCIDENTE	CLAVE	CLASIFICACION DEL ACCIDENTE
A	SALIDA DEL CAMINO	COLISION SOBRE EL CAMINO	
		G	OTRO VEHICULO MOTOR EN TRANSITO
SIN COLISION SOBRE EL CAMINO		H	OTRO VEHICULO MOTOR POR ALCANCE
B	VOLCADURA	J	VEHICULO MOTOR ESTACIONADO
C	CAIDA DE PASAJERO	K	FERROCARRIL
D	INCENDIO	L	BICICLETA
E	OTROS	M	ANIMAL
COLISION SOBRE EL CAMINO		N	OBJETO FIJO
F	PEATON (ATROPELLAMIENTO)	O	OTROS OBJETOS

ACCIDENTES EQUIVALENTES A DAÑOS MATERIALES

✟ UN MUERTO = 6 ACCIDENTES

✡ UN HERIDO = 2 ACCIDENTES

ACCIDENTES POR KILOMETRO
(2 0 0 8)

CARRETERA : RAMAL ZACATEPEC - ORIENTAL

TRAMO:

DEL KM: 0+000

AL KM: 16+400

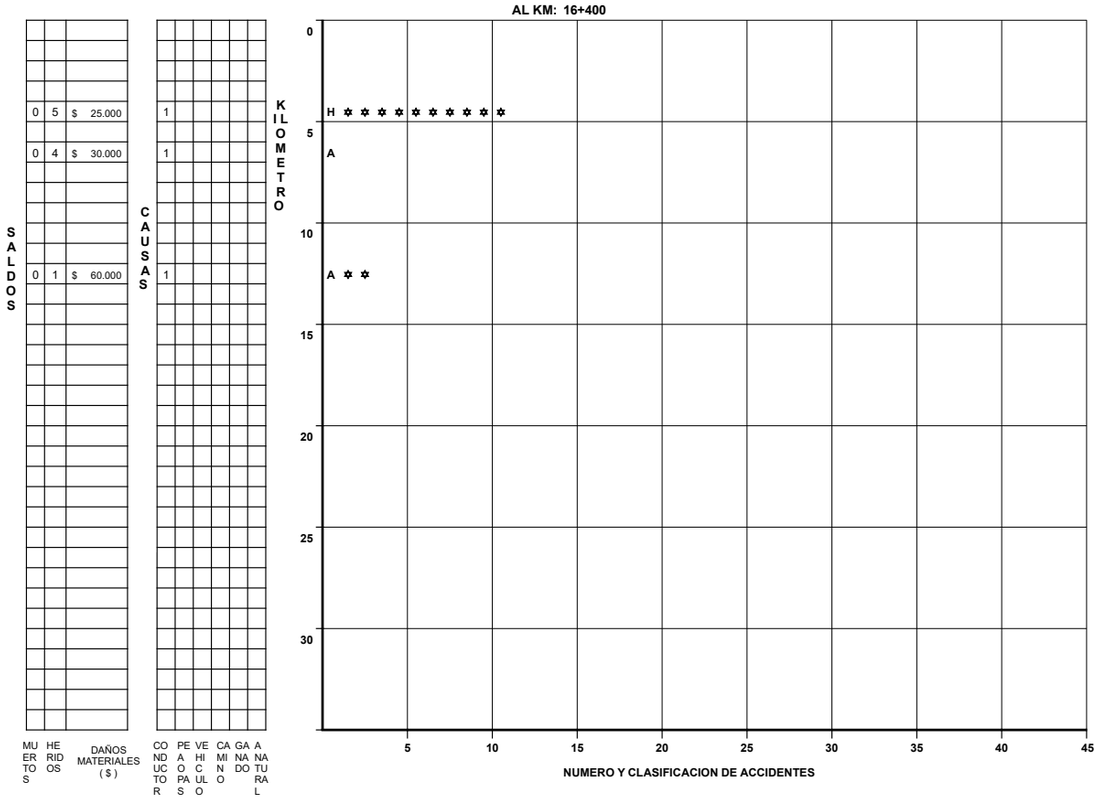

DEL KM:

AL KM:

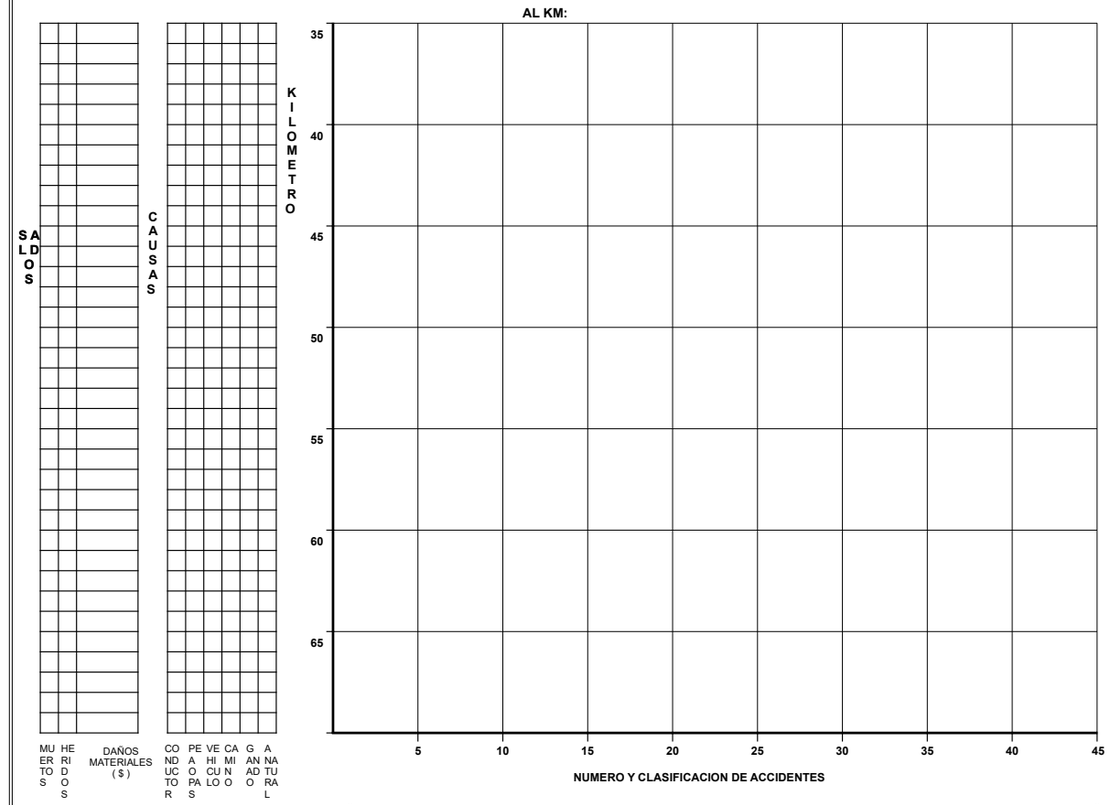

CLAVE	CLASIFICACION DEL ACCIDENTE	CLAVE	CLASIFICACION DEL ACCIDENTE
A	SALIDA DEL CAMINO	COLISION SOBRE EL CAMINO	
		G	OTRO VEHICULO MOTOR EN TRANSITO
SIN COLISION SOBRE EL CAMINO		H	OTRO VEHICULO MOTOR POR ALCANCE
B	VOLCADURA	J	VEHICULO MOTOR ESTACIONADO
C	CAIDA DE PASAJERO	K	FERROCARRIL
D	INCENDIO	L	BICICLETA
E	OTROS	M	ANIMAL
COLISION SOBRE EL CAMINO		N	OBJETO FIJO
F	PEATON (ATROPELLAMIENTO)	O	OTROS OBJETOS

ACCIDENTES EQUIVALENTES A DAÑOS MATERIALES

✟ UN MUERTO = 6 ACCIDENTES

✡ UN HERIDO = 2 ACCIDENTES

ACCIDENTES POR KILOMETRO
(2 0 0 8)

CARRETERA : LOS REYES-ZACATEPEC

TRAMO: LIM. EDOS. TLAX./PUE. - ZACATEPEC

DEL KM: 177+900

AL KM: 187+900

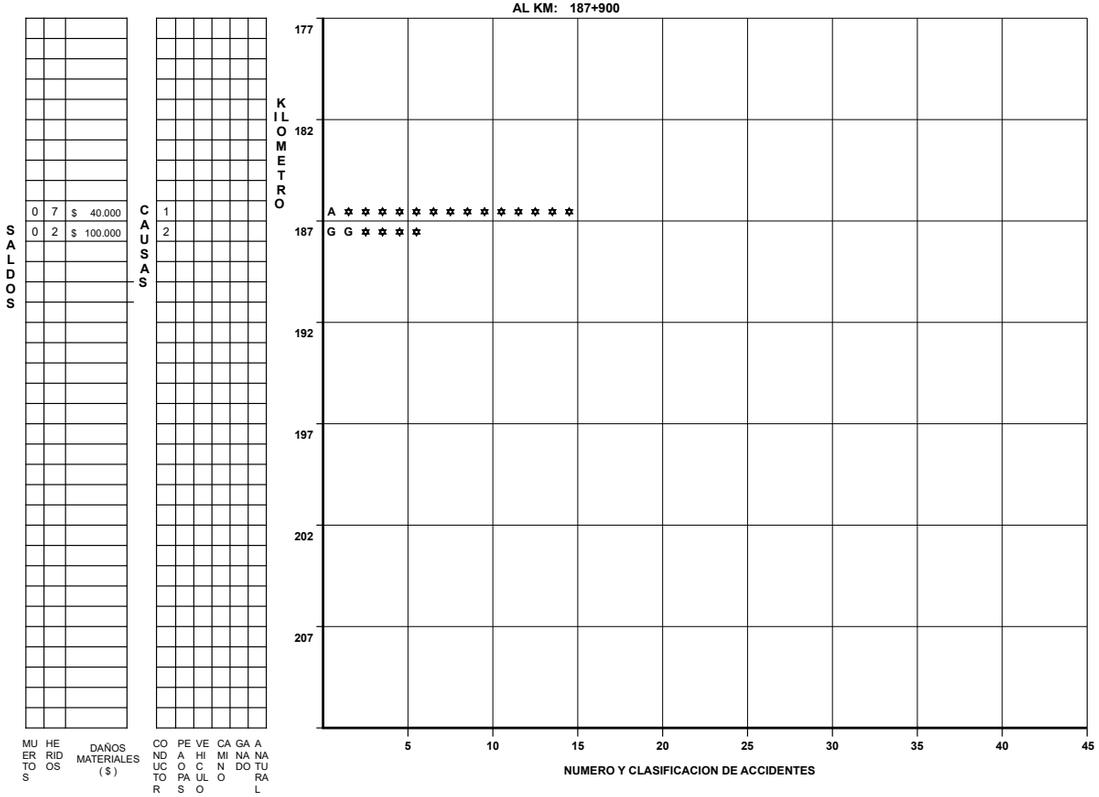

DEL KM:

AL KM:

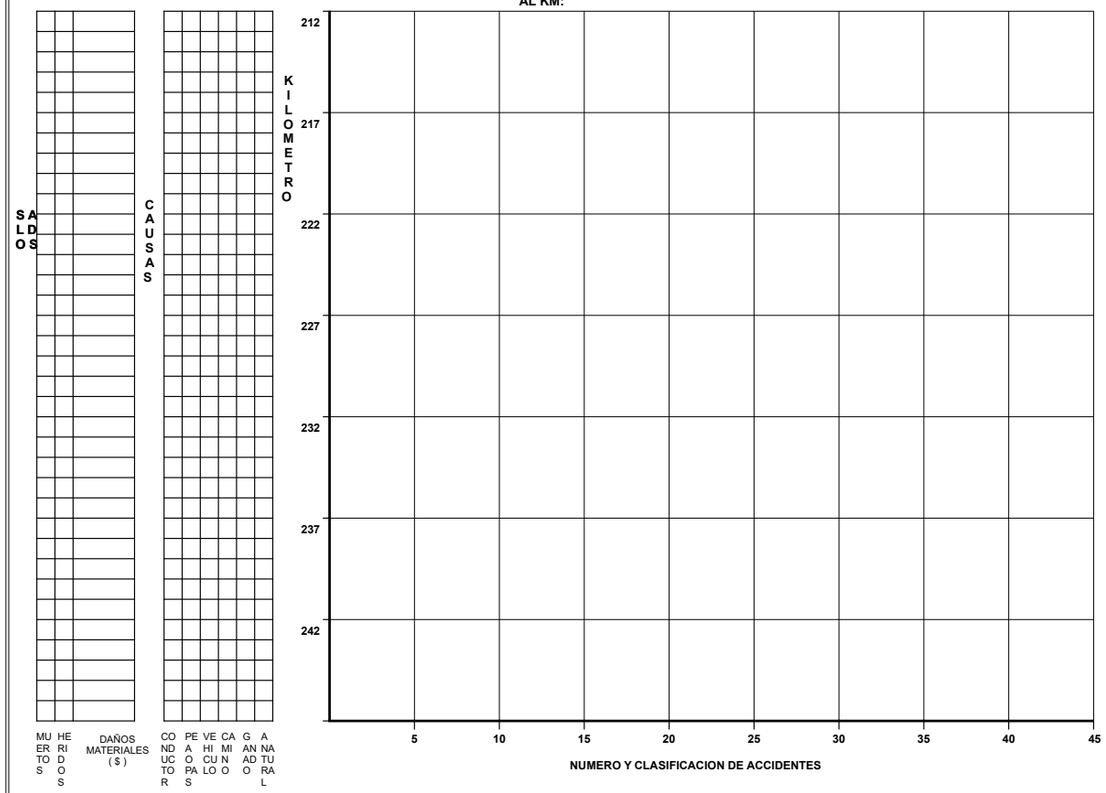

CLAVE	CLASIFICACION DEL ACCIDENTE	CLAVE	CLASIFICACION DEL ACCIDENTE
A	SALIDA DEL CAMINO	COLISION SOBRE EL CAMINO	
		G	OTRO VEHICULO MOTOR EN TRANSITO
SIN COLISION SOBRE EL CAMINO		H	OTRO VEHICULO MOTOR POR ALCANCE
B	VOLCADURA	J	VEHICULO MOTOR ESTACIONADO
C	CAIDA DE PASAJERO	K	FERROCARRIL
D	INCENDIO	L	BICICLETA
E	OTROS	M	ANIMAL
COLISION SOBRE EL CAMINO		N	OBJETO FIJO
F	PEATON (ATROPELLAMIENTO)	O	OTROS OBJETOS

ACCIDENTES EQUIVALENTES A DAÑOS MATERIALES

✟ UN MUERTO = 6 ACCIDENTES

✡ UN HERIDO = 2 ACCIDENTES

ACCIDENTES POR KILOMETRO
(2 0 0 8)

CARRETERA : PUEBLA-TLAXCALA

TRAMO: PUEBLA - LIM. EDOS. PUE./TLAX.

DEL KM: 0+000

AL KM: 11+800

KILOMETRO	SALDOS: MUERTOS	SALDOS: HERIDOS	SALDOS: DAÑOS MATERIALES ($)	CAUSAS: CONDUCTOR	CAUSAS: PEATONES	CAUSAS: VEHICULO	CAUSAS: CAMINO	CAUSAS: GANADO	CAUSAS: NATURAL	NUMERO Y CLASIFICACION DE ACCIDENTES
0										
5										
	0	1	$ 35.000	1						H ✡ ✡
	0	7	$ 163.000	5						A A G G G ✡ ✡ ✡ ✡ ✡ ✡ ✡ ✡ ✡ ✡ ✡ ✡ ✡ ✡
10	0	###	$ 147.100	5	1					A E G G H H ✡
	0	2	$ 120.000	7						A A A E G G H ✡ ✡ ✡ ✡
15										
20										
25										
30										

NUMERO Y CLASIFICACION DE ACCIDENTES: 5 10 15 20 25 30 35 40 45

DEL KM:

AL KM:

KILOMETRO	SALDOS: MUERTOS	SALDOS: HERIDOS	SALDOS: DAÑOS MATERIALES ($)	CAUSAS: CONDUCTOR	CAUSAS: PEATONES	CAUSAS: VEHICULO	CAUSAS: CAMINO	CAUSAS: GANADO	CAUSAS: NATURAL	NUMERO Y CLASIFICACION DE ACCIDENTES
35										
40										
45										
50										
55										
60										
65										

NUMERO Y CLASIFICACION DE ACCIDENTES: 5 10 15 20 25 30 35 40 45

CLAVE	CLASIFICACION DEL ACCIDENTE	CLAVE	CLASIFICACION DEL ACCIDENTE
A	SALIDA DEL CAMINO	COLISION SOBRE EL CAMINO	
		G	OTRO VEHICULO MOTOR EN TRANSITO
SIN COLISION SOBRE EL CAMINO		H	OTRO VEHICULO MOTOR POR ALCANCE
B	VOLCADURA	J	VEHICULO MOTOR ESTACIONADO
C	CAIDA DE PASAJERO	K	FERROCARRIL
D	INCENDIO	L	BICICLETA
E	OTROS	M	ANIMAL
COLISION SOBRE EL CAMINO		N	OBJETO FIJO
F	PEATON (ATROPELLAMIENTO)	O	OTROS OBJETOS

ACCIDENTES EQUIVALENTES A DAÑOS MATERIALES

✞	UN MUERTO = 6 ACCIDENTES
✡	UN HERIDO = 2 ACCIDENTES

ACCIDENTES POR KILOMETRO
(2 0 0 8)

CARRETERA : TEZIUTLAN-PEROTE

TRAMO: TEZIUTLAN-LIM.EDOS. PUE./VER.

DEL KM: 0+000

AL KM: 11+300

SALDOS: MUERTOS	HERIDOS	DAÑOS MATERIALES ($)	CAUSAS: CONDUCTOR	PEATON	VEHICULO	CAMINO	GANADO	ANATURAL
0	6	$ 15.000	1					
0	0	$ 10.000	1					
1	0	$ 3.000	1					
0	0	$ 95.000	2					
0	3	$ 13.500	2					
0	1	$ 78.000	2					

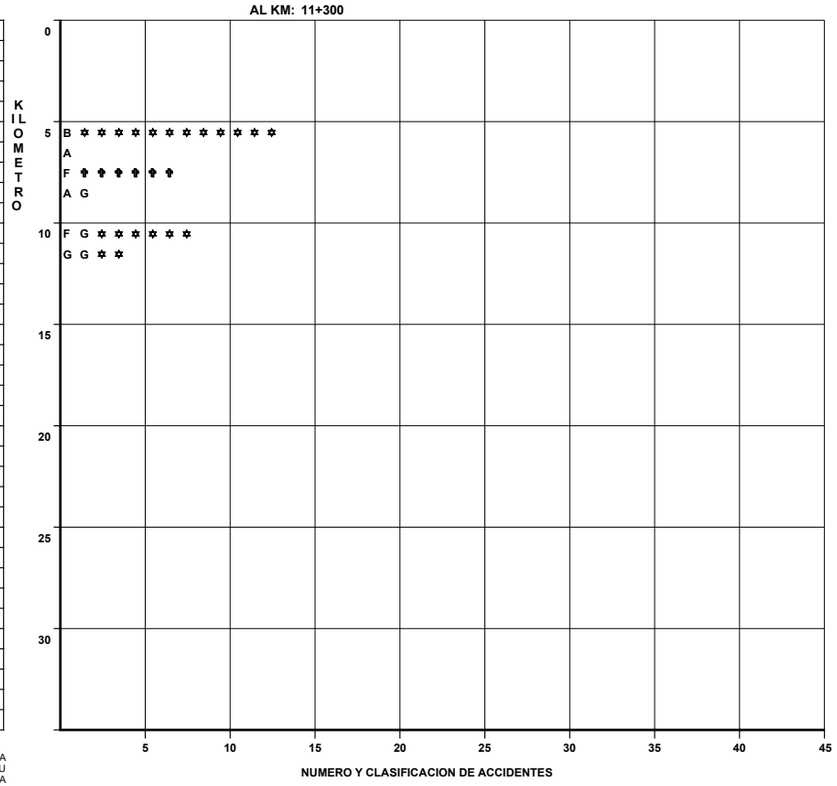

DEL KM:

AL KM:

SALDOS: MUERTOS	HERIDOS	DAÑOS MATERIALES ($)	CAUSAS: CONDUCTOR	PEATON	VEHICULO	CAMINO	GANADO	ANATURAL

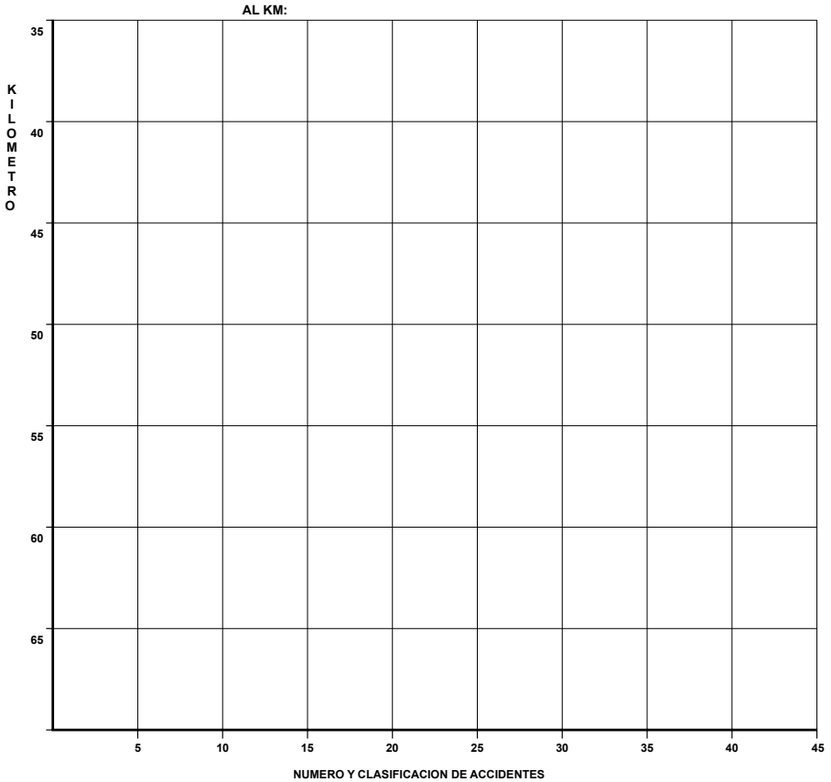

CLAVE	CLASIFICACION DEL ACCIDENTE	CLAVE	CLASIFICACION DEL ACCIDENTE
		COLISION SOBRE EL CAMINO	
		G	OTRO VEHICULO MOTOR EN TRANSITO
SIN COLISION SOBRE EL CAMINO		**H**	OTRO VEHICULO MOTOR POR ALCANCE
B	VOLCADURA	**J**	VEHICULO MOTOR ESTACIONADO
C	CAIDA DE PASAJERO	**K**	FERROCARRIL
D	INCENDIO	**L**	BICICLETA
E	OTROS	**M**	ANIMAL
COLISION SOBRE EL CAMINO		**N**	OBJETO FIJO
F	PEATON (ATROPELLAMIENTO)	**O**	OTROS OBJETOS
A	SALIDA DEL CAMINO		

ACCIDENTES EQUIVALENTES A DAÑOS MATERIALES

☠ UN MUERTO = 6 ACCIDENTES

✡ UN HERIDO = 2 ACCIDENTES

ACCIDENTES POR KILOMETRO
(2 0 0 8)

CARRETERA : TLAPA - TECOMATLAN
TRAMO: TULCINGO - TECOMATLAN

DEL KM: 23+460
AL KM: 42+640

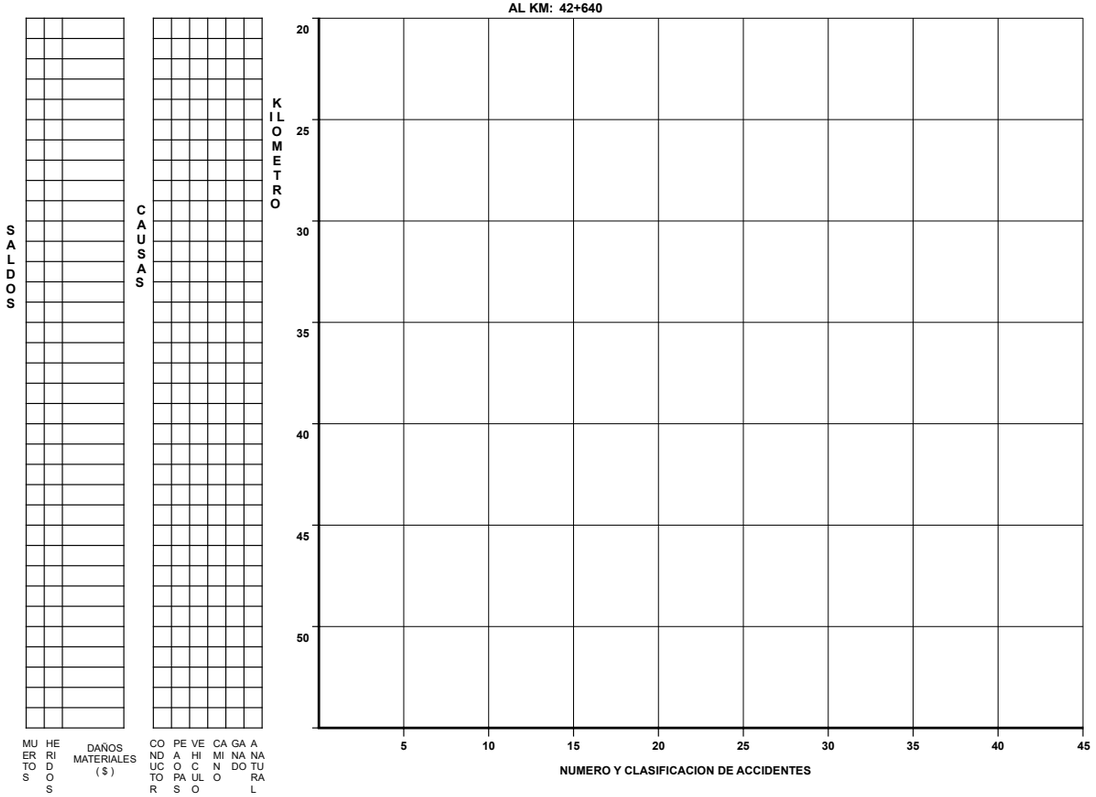

DEL KM:
AL KM:

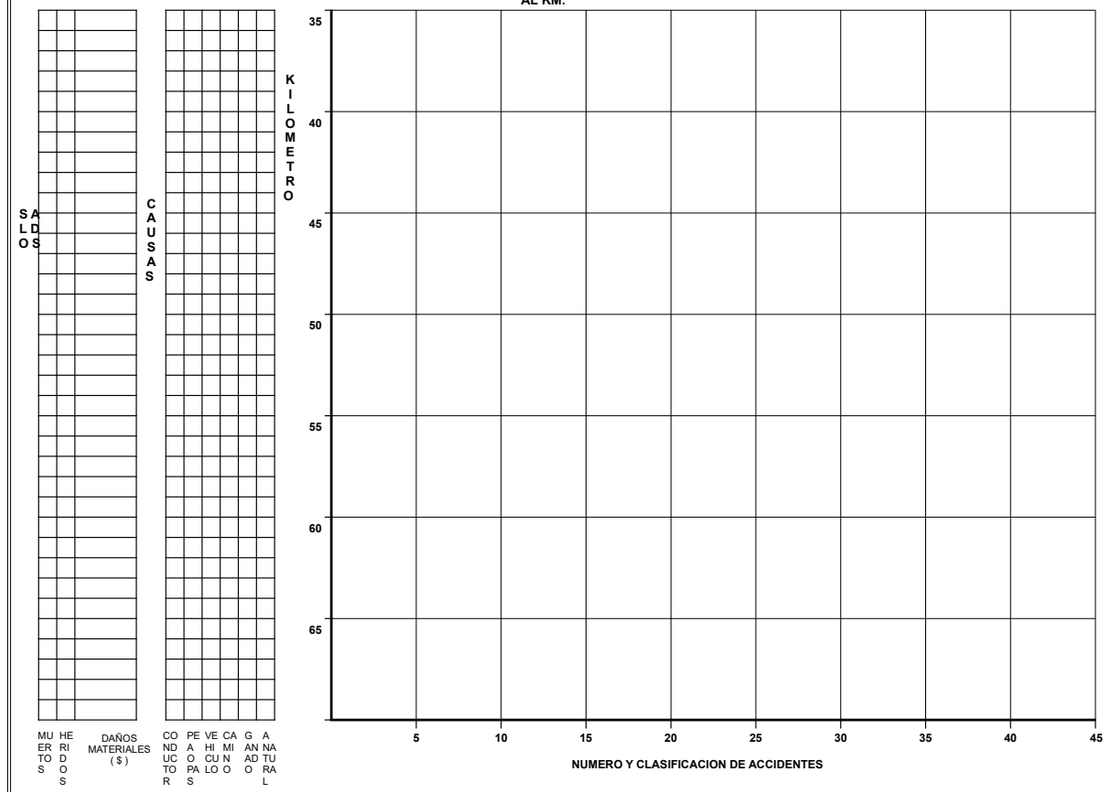

CLAVE	CLASIFICACION DEL ACCIDENTE	CLAVE	CLASIFICACION DEL ACCIDENTE
A	SALIDA DEL CAMINO	COLISION SOBRE EL CAMINO	
		G	OTRO VEHICULO MOTOR EN TRANSITO
SIN COLISION SOBRE EL CAMINO		H	OTRO VEHICULO MOTOR POR ALCANCE
B	VOLCADURA	J	VEHICULO MOTOR ESTACIONADO
C	CAIDA DE PASAJERO	K	FERROCARRIL
D	INCENDIO	L	BICICLETA
E	OTROS	M	ANIMAL
COLISION SOBRE EL CAMINO		N	OBJETO FIJO
F	PEATON (ATROPELLAMIENTO)	O	OTROS OBJETOS

ACCIDENTES EQUIVALENTES A DAÑOS MATERIALES
✝ UN MUERTO = 6 ACCIDENTES
✡ UN HERIDO = 2 ACCIDENTES

ACCIDENTES POR KILOMETRO
(2 0 0 8)

CARRETERA : PUEBLA-SANTA ANA CHIAUTEMPAN
TRAMO: PUEBLA - LIM. EDOS. PUE./TLAX.

DEL KM: 0+000
AL KM: 4+800

SALDOS

MUERTOS	HERIDOS	DAÑOS MATERIALES ($)
0	0	$ 73.500
0	2	$ 56.700
0	0	$ 17.000

CAUSAS

CONDUCTOR	PEAOPAS	VEHICULO	CAMINO	GANADO	ANATURAL
4					
4					
1					

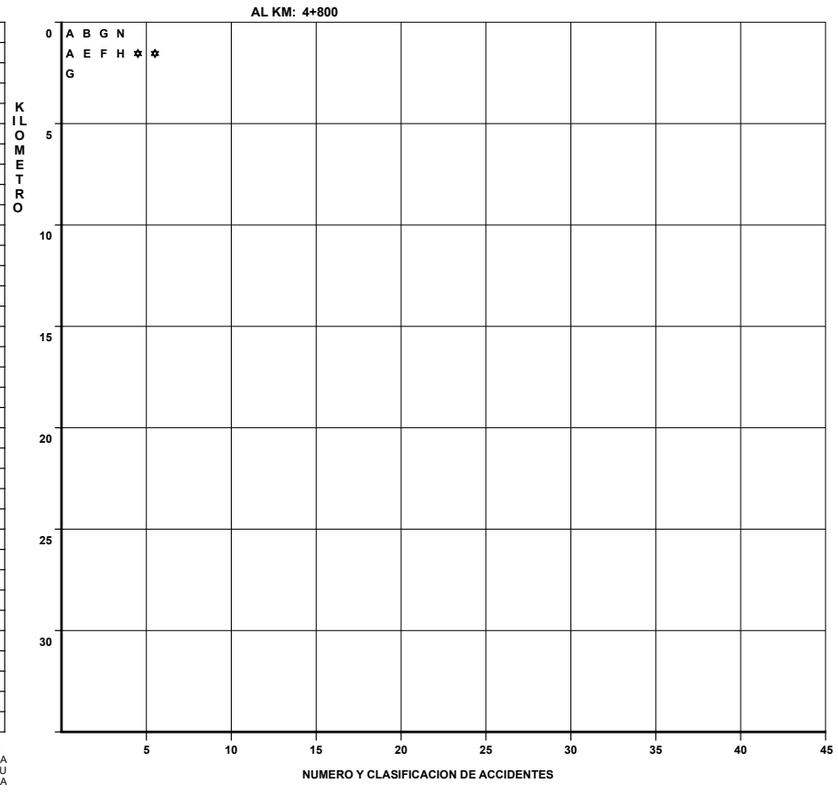

DEL KM:
AL KM:

SALDOS

MUERTOS	HERIDOS	DAÑOS MATERIALES ($)

CAUSAS

CONDUCTOR	PEAOPAS	VEHICULO	CAMINO	GANADO	ANATURAL

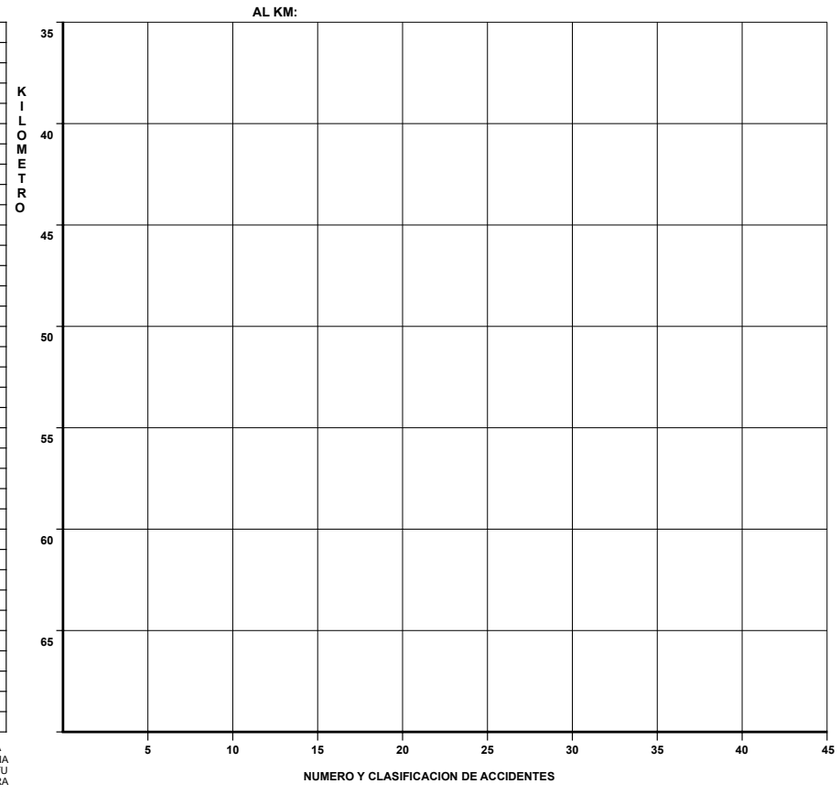

CLAVE	CLASIFICACION DEL ACCIDENTE	CLAVE	CLASIFICACION DEL ACCIDENTE
		COLISION SOBRE EL CAMINO	
		G	OTRO VEHICULO MOTOR EN TRANSITO
SIN COLISION SOBRE EL CAMINO		H	OTRO VEHICULO MOTOR POR ALCANCE
B	VOLCADURA	J	VEHICULO MOTOR ESTACIONADO
C	CAIDA DE PASAJERO	K	FERROCARRIL
D	INCENDIO	L	BICICLETA
E	OTROS	M	ANIMAL
COLISION SOBRE EL CAMINO		N	OBJETO FIJO
F	PEATON (ATROPELLAMIENTO)	O	OTROS OBJETOS
A	SALIDA DEL CAMINO		

ACCIDENTES EQUIVALENTES A DAÑOS MATERIALES
✟ UN MUERTO = 6 ACCIDENTES
✡ UN HERIDO = 2 ACCIDENTES

ACCIDENTES POR KILOMETRO
(2 0 0 8)

CARRETERA : SAN MARTIN-OCOTOXCO

TRAMO: SAN MARTIN TEXMELUCAN - LIM. EDOS. PUE./TLAX

DEL KM: 0+000

AL KM: 4+050

SALDOS			CAUSAS
MUERTOS	HERIDOS	DAÑOS MATERIALES ($)	CONDUCTOR / PEAOPAS / VEHICULO / CAMINO / GANADO / ANATURAL
0	2	$ 34.200	2
0	5	$ 30.000	2

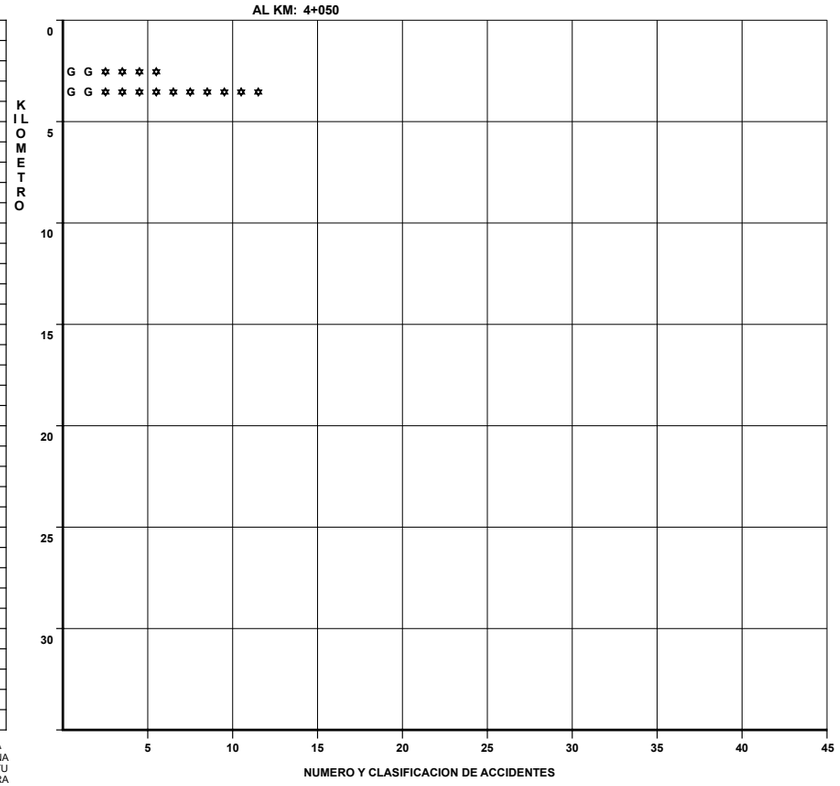

DEL KM:

AL KM:

SALDOS			CAUSAS
MUERTOS	HERIDOS	DAÑOS MATERIALES ($)	CONDUCTOR / PEAOPAS / VEHICULO / CAMINO / GANADO / ANATURAL

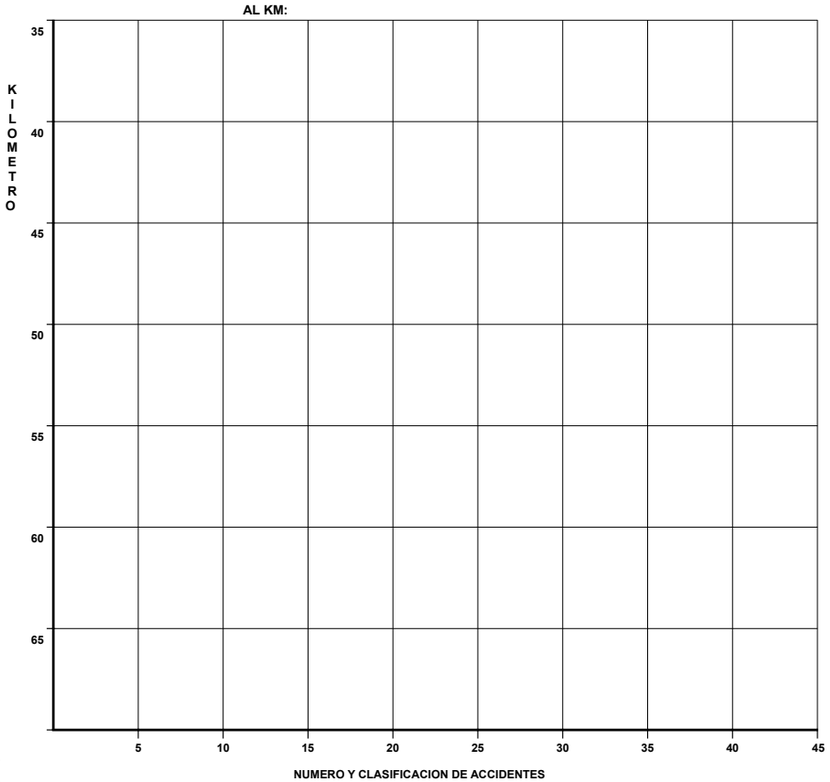

CLAVE	CLASIFICACION DEL ACCIDENTE	CLAVE	CLASIFICACION DEL ACCIDENTE
A	SALIDA DEL CAMINO	COLISION SOBRE EL CAMINO	
		G	OTRO VEHICULO MOTOR EN TRANSITO
SIN COLISION SOBRE EL CAMINO		H	OTRO VEHICULO MOTOR POR ALCANCE
B	VOLCADURA	J	VEHICULO MOTOR ESTACIONADO
C	CAIDA DE PASAJERO	K	FERROCARRIL
D	INCENDIO	L	BICICLETA
E	OTROS	M	ANIMAL
COLISION SOBRE EL CAMINO		N	OBJETO FIJO
F	PEATON (ATROPELLAMIENTO)	O	OTROS OBJETOS

ACCIDENTES EQUIVALENTES A DAÑOS MATERIALES

✟ UN MUERTO = 6 ACCIDENTES

✡ UN HERIDO = 2 ACCIDENTES

ACCIDENTES POR KILOMETRO
(2 0 0 8)

CARRETERA : LIBRAMIENTO NORTE DEL VALLE DE MÉXICO

TRAMO: LIBRAMIENTO SAN MARTIN TEXMELUCAN (CUOTA)

DEL KM: 131+052

AL KM: 135+703

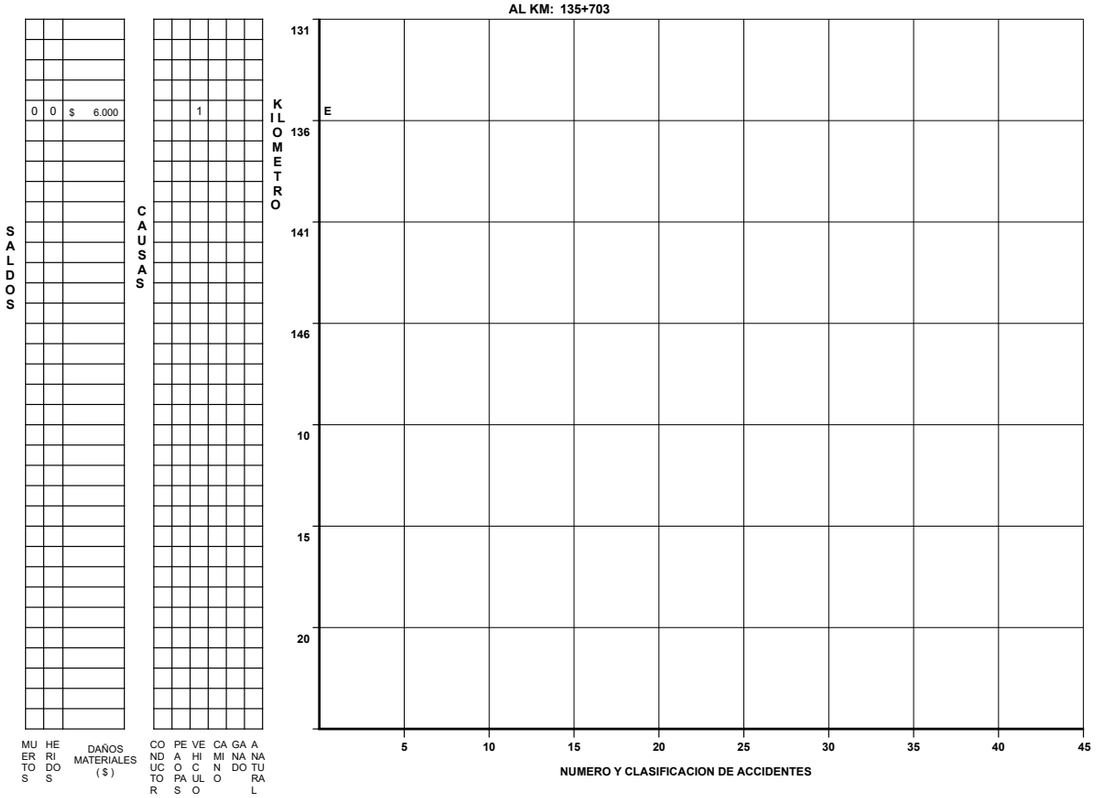

DEL KM:

AL KM:

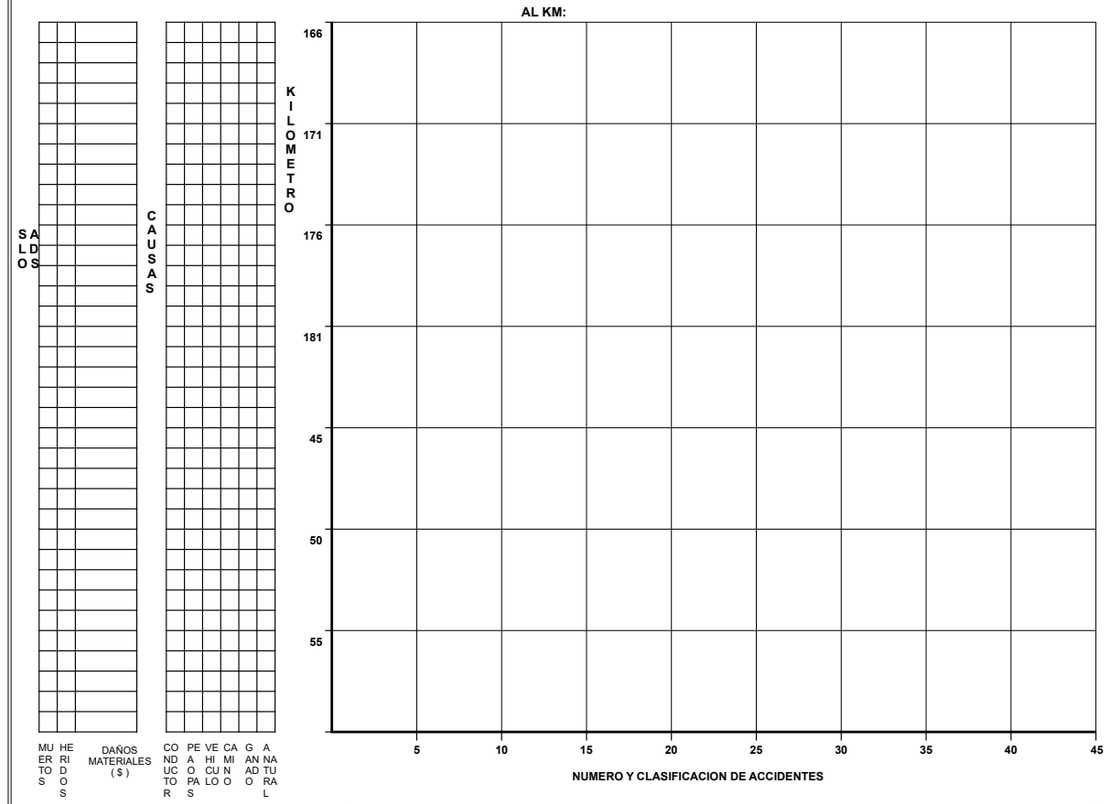

CLAVE	CLASIFICACION DEL ACCIDENTE	CLAVE	CLASIFICACION DEL ACCIDENTE
A	SALIDA DEL CAMINO	COLISION SOBRE EL CAMINO	
		G	OTRO VEHICULO MOTOR EN TRANSITO
SIN COLISION SOBRE EL CAMINO		H	OTRO VEHICULO MOTOR POR ALCANCE
B	VOLCADURA	J	VEHICULO MOTOR ESTACIONADO
C	CAIDA DE PASAJERO	K	FERROCARRIL
D	INCENDIO	L	BICICLETA
E	OTROS	M	ANIMAL
COLISION SOBRE EL CAMINO		N	OBJETO FIJO
F	PEATON (ATROPELLAMIENTO)	O	OTROS OBJETOS

ACCIDENTES EQUIVALENTES A DAÑOS MATERIALES

✝ UN MUERTO = 6 ACCIDENTES

✡ UN HERIDO = 2 ACCIDENTES

ACCIDENTES POR KILOMETRO
(2 0 0 8)

CARRETERA : PUEBLA-ORIZABA (CUOTA)
TRAMO: PUEBLA-LIM. EDOS. PUE./VER.

DEL KM: 120+000
AL KM: 154+000

SALDOS: MUERTOS	HERIDOS	DAÑOS MATERIALES ($)	CAUSAS: CONDUCTOR	PEAOPAS	VEHICULO	CAMINO	GANADO	ANATURAL	KILOMETRO	NUMERO Y CLASIFICACION DE ACCIDENTES
1	3	$ 114.000	4	1					120	A F G G N ✝ ✝ ✝ ✝ ✝ ✝ ✡ ✡ ✡ ✡ ✡ ✡
0	0	$ 56.000	2							G N
1	16	$ 251.000	9							A A H H H H H N N ✝ ✝ ✝ ✝ ✝ ✝ ✡ 5✡
0	3	$ 145.000	4							A B H H ✡ ✡ ✡ ✡ ✡ ✡
2	4	$ 858.000	5							G H H H N ✝ ✝ ✝ ✝ ✝ ✝ ✝ ✝ ✝ ✝ ✝ ✝ ✡ ✡ ✡ ✡ ✡ ✡ ✡ ✡
1	2	$ 112.500	5	1					125	A E F G G H ✝ ✝ ✝ ✝ ✝ ✝ ✡ ✡ ✡ ✡ ✡
1	0	$ 60.500	5							A A G J L ✝ ✝ ✝ ✝ ✝ ✝
0	0	$ 379.000	8							G G G G J N N N
0	11	$ 284.100	5							A G G N N ✡
0	0	$ 15.000	1							N
3	6	$ 89.000	6						130	F G G G G H ✝ ✝ ✝ ✝ ✝ ✝ ✝ ✝ ✝ ✝ ✝ ✝ ✝ ✝ ✝ ✝ ✡ ✡ ✡ ✡ ✡ ✡ ✡ ✡ ✡ ✡ ✡ ✡
1	0	$ 5.000	2							F N ✝ ✝ ✝ ✝ ✝ ✝
1	1	$ 213.000	2							H H ✝ ✝ ✝ ✝ ✝ ✝ ✡ ✡
0	2	$ 149.800	6							A G G G H J ✡ ✡ ✡ ✡
									135	
1	0	$ 20.000	1							N ✝ ✝ ✝ ✝ ✝ ✝
0	4	$ 40.000	2							A J ✡ ✡ ✡ ✡ ✡ ✡ ✡
1	0	$ 65.000	2							H N ✝ ✝ ✝ ✝ ✝ ✝
0	0	$ 17.700	2							G G
0	7	$ 95.000	2						140	H J ✡ ✡ ✡ ✡ ✡ ✡ ✡ ✡ ✡ ✡ ✡ ✡ ✡
0	1	$ 51.000	2							H N ✡ ✡
0	1	$ 85.000	2							H N ✡ ✡
1	1	$ 20.000	1							N ✝ ✝ ✝ ✝ ✝ ✝ ✡ ✡
0	2	$ 20.000	1							N ✡ ✡ ✡ ✡
									145	
0	0	$ 40.000	1							D
0	2	$ 20.000	1							J ✡ ✡ ✡ ✡
0	2	$ 80.000	2			1				A G N ✡ ✡ ✡ ✡
0	3	$ 100.000	1							G ✡ ✡ ✡ ✡ ✡ ✡
0	3	$ 20.000	1						150	N ✡ ✡ ✡ ✡ ✡ ✡
1	5	$ 130.000	4							G N N N ✝ ✝ ✝ ✝ ✝ ✝ ✡ ✡ ✡ ✡ ✡ ✡ ✡ ✡ ✡ ✡
0	4	$ 80.000	1							G ✡ ✡ ✡ ✡ ✡ ✡ ✡ ✡
0	7	$ 1,220.000	2		1					B B N ✡ ✡ ✡ ✡ ✡ ✡ ✡ ✡ ✡ ✡ ✡ ✡ ✡ ✡
0	1	$ 83.000	3							A G N ✡ ✡

5 10 15 20 25 30 35 40 45

NUMERO Y CLASIFICACION DE ACCIDENTES

DEL KM: 155+000
AL KM: 189+000

SALDOS: MUERTOS	HERIDOS	DAÑOS MATERIALES ($)	CAUSAS: CONDUCTOR	PEAOPAS	VEHICULO	CAMINO	GANADO	ANATURAL	KILOMETRO	NUMERO Y CLASIFICACION DE ACCIDENTES
1	6	$ 70.000	3						155	
2	4	$ 551.000	6							A N N ✝ ✝ ✝ ✝ ✝ ✝ ✡ ✡ ✡ ✡ ✡ ✡ ✡ ✡ ✡ ✡ ✡
1	1	$ 125.000	3							A A G J N N ✝ ✝ ✝ ✝ ✝ ✝ ✝ ✝ ✝ ✝ ✝ ✝ ✡ ✡ ✡ ✡ ✡ ✡ ✡
										A H N ✝ ✝ ✝ ✝ ✝ ✝ ✡
0	8	$ 53.000	2		1				160	A G J ✡ ✡ ✡ ✡ ✡ ✡ ✡ ✡ ✡ ✡ ✡ ✡ ✡ ✡ ✡
0	5	$ 53.000	2							A B ✡ ✡ ✡ ✡ ✡ ✡ ✡ ✡ ✡ ✡
0	5	$ 185.000	2		1					A H N ✡ ✡ ✡ ✡ ✡ ✡ ✡ ✡ ✡ ✡
1	0	$ 230.000	2							G B ✝ ✝ ✝ ✝ ✝ ✝
0	2	$ 700.000	1						165	G ✡ ✡ ✡ ✡
0	5	$ 443.000	4							G G H H ✡ ✡ ✡ ✡ ✡ ✡ ✡ ✡ ✡ ✡
0	5	$ 138.000	4							A G E H ✡ ✡ ✡ ✡ ✡ ✡ ✡ ✡ ✡ ✡
5	5	$ 1,625.000	6							A A G G G N ✝ ✡ ✡ ✡ ✡ ✡ ✡ ✡ 3✡
0	2	$ 97.000	3						170	A E E ✡ ✡ ✡ ✡
3	6	$ 35.000	2							A N ✝ ✝ ✝ ✝ ✝ ✝ ✝ ✝ ✝ ✝ ✝ ✝ ✝ ✝ ✝ ✝ ✡ ✡ ✡ ✡ ✡ ✡ ✡ ✡ ✡ ✡ ✡ ✡
1	1	$ 76.000	3							A G N ✝ ✝ ✝ ✝ ✝ ✝ ✡
1	7	$ 100.000	2							A A ✝ ✝ ✝ ✝ ✝ ✝ ✡ ✡ ✡ ✡ ✡ ✡ ✡ ✡ ✡ ✡ ✡ ✡
1	3	$ 177.000	3		1				175	A A H H ✝ ✝ ✝ ✝ ✝ ✝ ✡ ✡ ✡ ✡ ✡ ✡
2	4	$ 137.000	2			1				B G N ✝ ✝ ✝ ✝ ✝ ✝ ✝ ✝ ✝ ✝ ✝ ✝ ✡ ✡ ✡ ✡ ✡ ✡ ✡ ✡
0	5	$ 48.000	2							A E ✡ ✡ ✡ ✡ ✡ ✡ ✡ ✡ ✡ ✡
0	1	$ 25.000	1							N ✡ ✡
0	2	$ 49.000	2						180	G G ✡ ✡ ✡ ✡
0	2	$ 25.000	1		1					B G ✡ ✡ ✡ ✡
0	15	$ 225.000	5		1					A A A H H J ✡
5	27	$ 280.000	2		1					B J N ✝ ✡ ✡ 50✡
0	2	$ 2.500	1							A ✡ ✡ ✡ ✡
0	5	$ 45.000	2						185	A H ✡ ✡ ✡ ✡ ✡ ✡ ✡ ✡ ✡ ✡
0	3	$ 40.000	1							B ✡ ✡ ✡ ✡ ✡ ✡
0	1	$ 84.000	3							A A N ✡ ✡
0	0	$ 40.000	1							H
0	2	$ 55.000	1							N ✡ ✡ ✡ ✡

5 10 15 20 25 30 35 40 45

NUMERO Y CLASIFICACION DE ACCIDENTES

CLAVE	CLASIFICACION DEL ACCIDENTE	CLAVE	CLASIFICACION DEL ACCIDENTE
A	SALIDA DEL CAMINO	COLISION SOBRE EL CAMINO	
		G	OTRO VEHICULO MOTOR EN TRANSITO
SIN COLISION SOBRE EL CAMINO		H	OTRO VEHICULO MOTOR POR ALCANCE
B	VOLCADURA	J	VEHICULO MOTOR ESTACIONADO
C	CAIDA DE PASAJERO	K	FERROCARRIL
D	INCENDIO	L	BICICLETA
E	OTROS	M	ANIMAL
COLISION SOBRE EL CAMINO		N	OBJETO FIJO
F	PEATON (ATROPELLAMIENTO)	O	OTROS OBJETOS

ACCIDENTES EQUIVALENTES A DAÑOS MATERIALES
✝ UN MUERTO = 6 ACCIDENTES
✡ UN HERIDO = 2 ACCIDENTES

ACCIDENTES POR KILOMETRO
(2 0 0 8)

CARRETERA : PUEBLA-ORIZABA (CUOTA)
TRAMO: PUEBLA-LIM. EDOS. PUE./VER.

DEL KM: 190+000
AL KM: 224+000

KILOMETRO	SALDOS: MUERTOS	SALDOS: HERIDOS	SALDOS: DAÑOS MATERIALES ($)	CAUSAS: CONDUCTOR	CAUSAS: PEATONES	CAUSAS: VEHICULO	CAUSAS: CAMINO	CAUSAS: GANADO	CAUSAS: A NATURAL
190	0	5	$ 50.000	2					
	0	5	$ 625.000	4			1		
	2	6	$ 51.000	2					
	1	7	$ 160.500	4					
	1	8	$ 140.000	4					
195	0	13	$ 1,470.000	5		1			
	0	0	$ 50.000	1					
	0	24	$ 60.000	1		1			
	1	12	$ 75.400	4					
	0	0	$ 235.000	2			1		
200	0	6	$ 85.000	3					
	0	5	$ 118.000	3					
	1	4	$ 165.000	3					
	0	2	$ 42.000	2					
	2	30	$ 784.000	5					
205	0	0	$ 80.000	1					
	0	1	$ 150.000	2					
	0	1	$ 155.000	2					
	2	10	$ 1,395.000	13			1		
	0	0	$ 400.000				1		
210									
	0	0	$ 55.000	1					
	0	2	$ 80.000	1					
215									
	0	1	$ 20.000	1					
	1	4	$ 102.000	3		1			
	0	1	$ 10.000	1					
220	0	5	$ 97.000	3					
	1	0	$ 320.000	1		1			
	0	1	$ 330.000	2					
	2	3	$ 2,420.000	11					

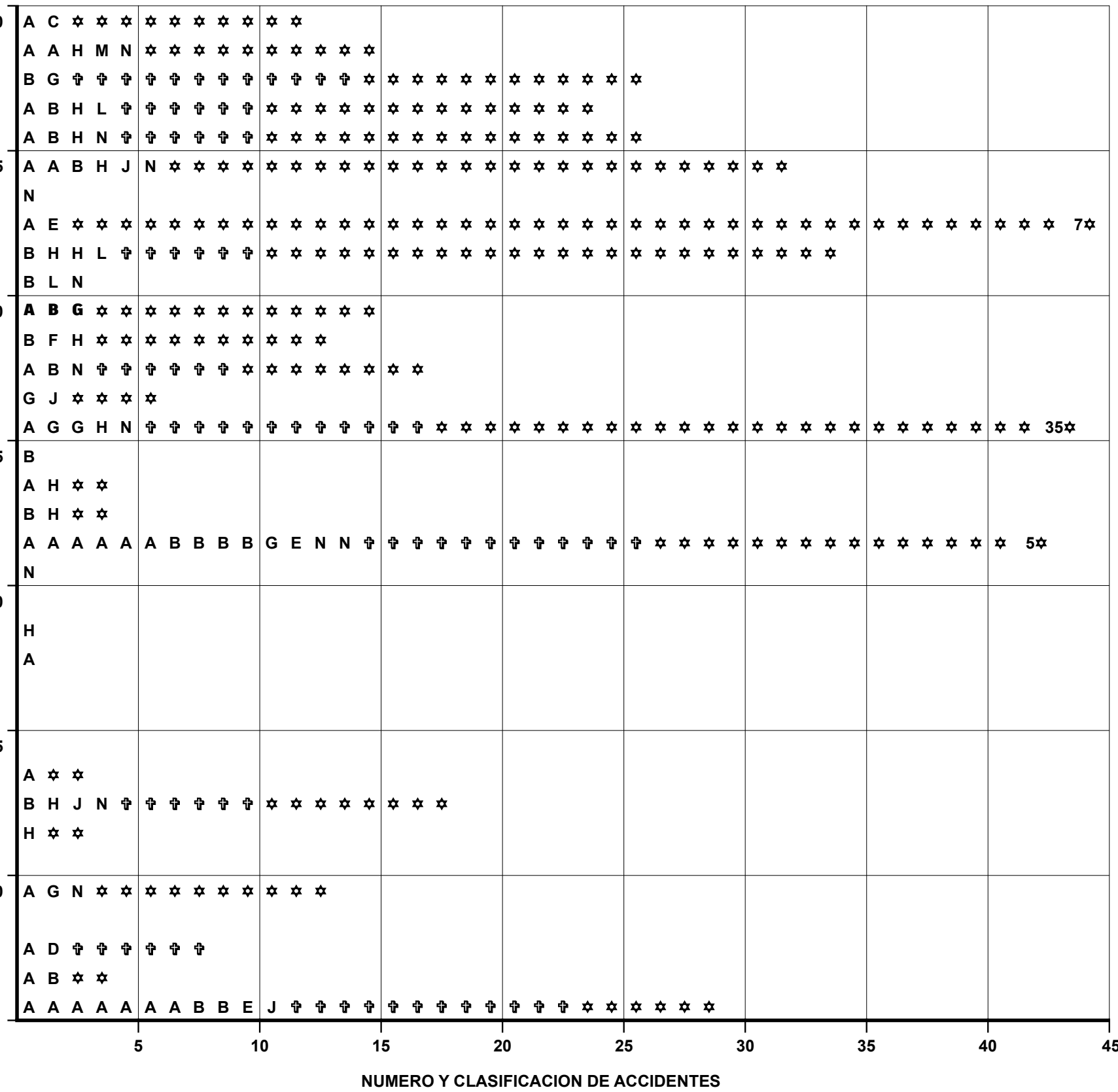

DEL KM: 225+000
AL KM: 231+500

KILOMETRO	SALDOS: MUERTOS	SALDOS: HERIDOS	SALDOS: DAÑOS MATERIALES ($)	CAUSAS: CONDUCTOR	CAUSAS: PEATONES	CAUSAS: VEHICULO	CAUSAS: CAMINO	CAUSAS: GANADO	CAUSAS: A NATURAL
225	0	0	$ 93.000	2					
	1	8	$ 190.000	1					
	0	10	$ 250.000	2	1	1			
	0	0	$ 40.000	1					
230	1	4	$ 480.000	7					
	0	0	$ 450.000	2					
235									
240									
245									
250									
255									

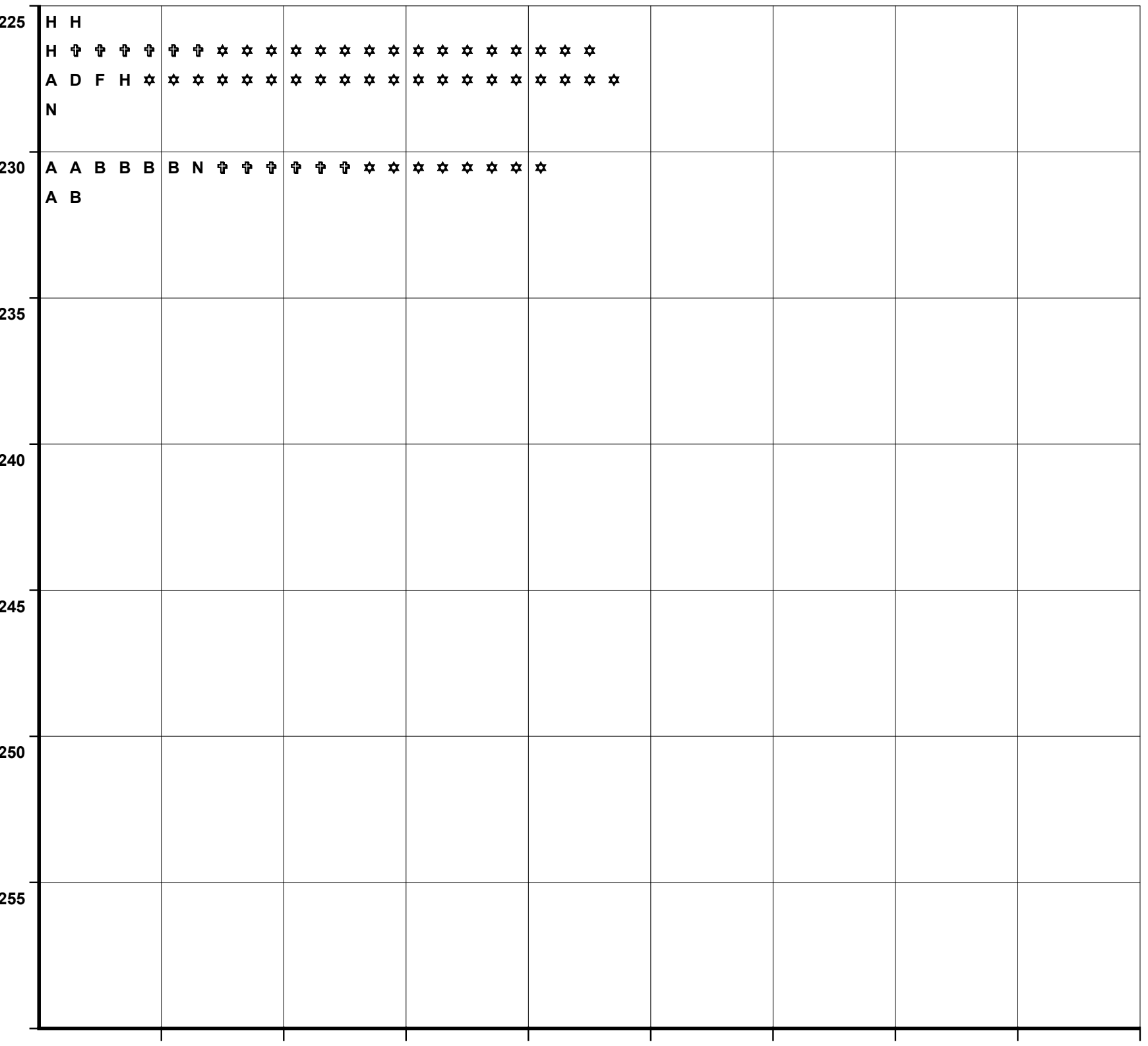

CLAVE	CLASIFICACION DEL ACCIDENTE	CLAVE	CLASIFICACION DEL ACCIDENTE
A	SALIDA DEL CAMINO		COLISION SOBRE EL CAMINO
		G	OTRO VEHICULO MOTOR EN TRANSITO
SIN COLISION SOBRE EL CAMINO		H	OTRO VEHICULO MOTOR POR ALCANCE
B	VOLCADURA	J	VEHICULO MOTOR ESTACIONADO
C	CAIDA DE PASAJERO	K	FERROCARRIL
D	INCENDIO	L	BICICLETA
E	OTROS	M	ANIMAL
COLISION SOBRE EL CAMINO		N	OBJETO FIJO
F	PEATON (ATROPELLAMIENTO)	O	OTROS OBJETOS

ACCIDENTES EQUIVALENTES A DAÑOS MATERIALES

♆	UN MUERTO = 6 ACCIDENTES
✡	UN HERIDO = 2 ACCIDENTES

ACCIDENTES POR KILOMETRO
(2 0 0 8)

CARRETERA : MEXICO-PUEBLA (CUOTA)

TRAMO: LIM. EDOS. MEX./PUE. - PUEBLA

DEL KM: 63+000

AL KM: 97+000

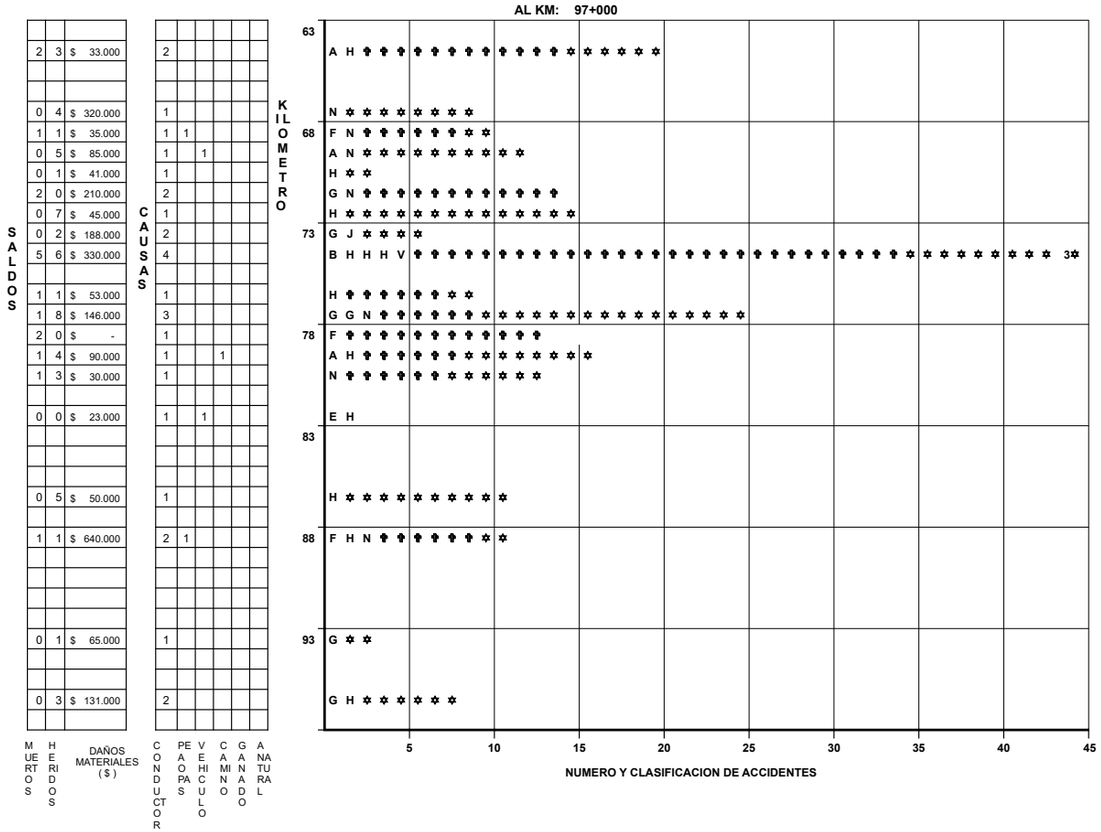

DEL KM: 98+000

AL KM: 120+000

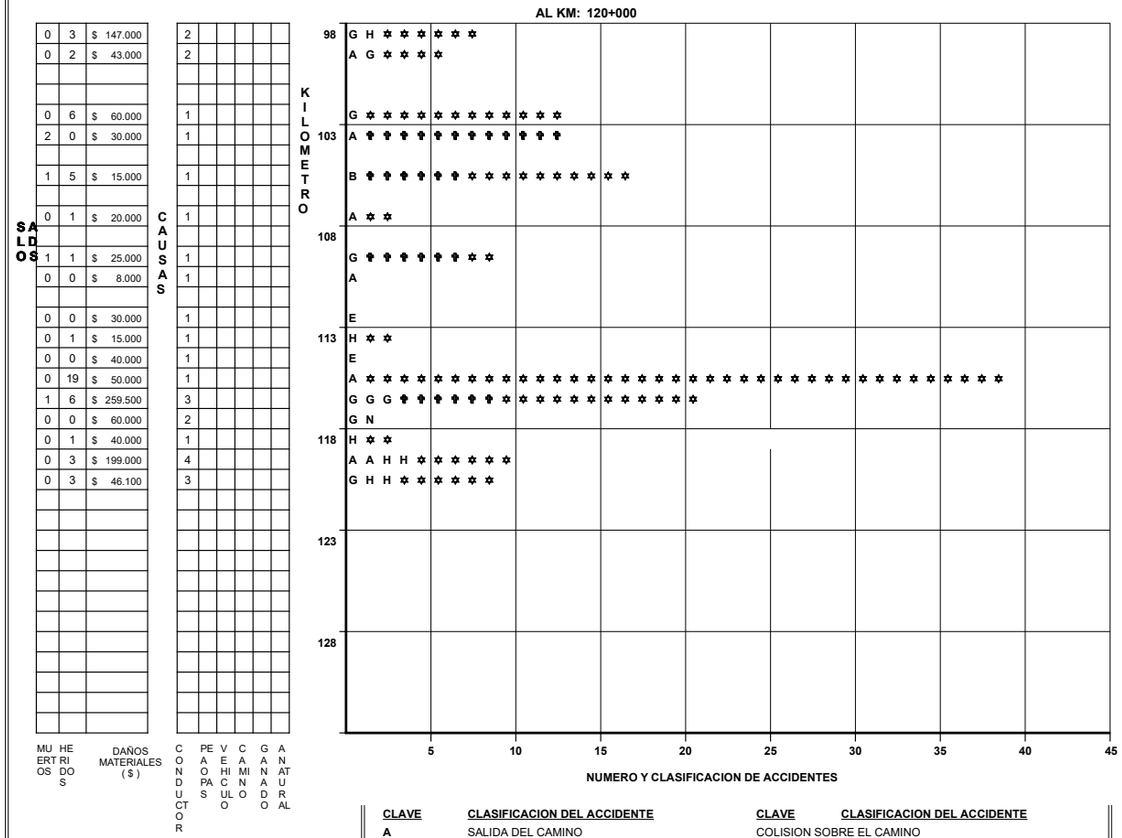

CLAVE	CLASIFICACION DEL ACCIDENTE	CLAVE	CLASIFICACION DEL ACCIDENTE
A	SALIDA DEL CAMINO	COLISION SOBRE EL CAMINO	
		G	OTRO VEHICULO MOTOR EN TRANSITO
SIN COLISION SOBRE EL CAMINO		**H**	OTRO VEHICULO MOTOR POR ALCANCE
B	VOLCADURA	**J**	VEHICULO MOTOR ESTACIONADO
C	CAIDA DE PASAJERO	**K**	FERROCARRIL
D	INCENDIO	**L**	BICICLETA
E	OTROS	**M**	ANIMAL
COLISION SOBRE EL CAMINO		**N**	OBJETO FIJO
F	PEATON (ATROPELLAMIENTO)	**O**	OTROS OBJETOS

ACCIDENTES EQUIVALENTES A DAÑOS MATERIALES

✝ UN MUERTO = 6 ACCIDENTES

✱ UN HERIDO = 2 ACCIDENTES

ACCIDENTES POR KILOMETRO
(2 0 0 8)

CARRETERA : AUTOPISTA CUACNOPALAN OAXACA (CUOTA)

TRAMO: CUACNOPALAN - LIM. EDOS. PUE./OAX.

DEL KM: 0+000

AL KM: 34+000

MUERTOS	HERIDOS	DAÑOS MATERIALES ($)	CONDUCTOR	PEAOPAS	VEHICULO	CAMINO	GANADO	ANATURAL
0	8	$ 70.000	2					
0	0	$ 15.000	1					
0	1	$ 35.000				1		
0	2	$ 500.000	1					
0	1	$ 35.000	1					
0	3	$ 8.000	1					
0	3	$ 30.000	1					
0	0	$ 45.000	1					

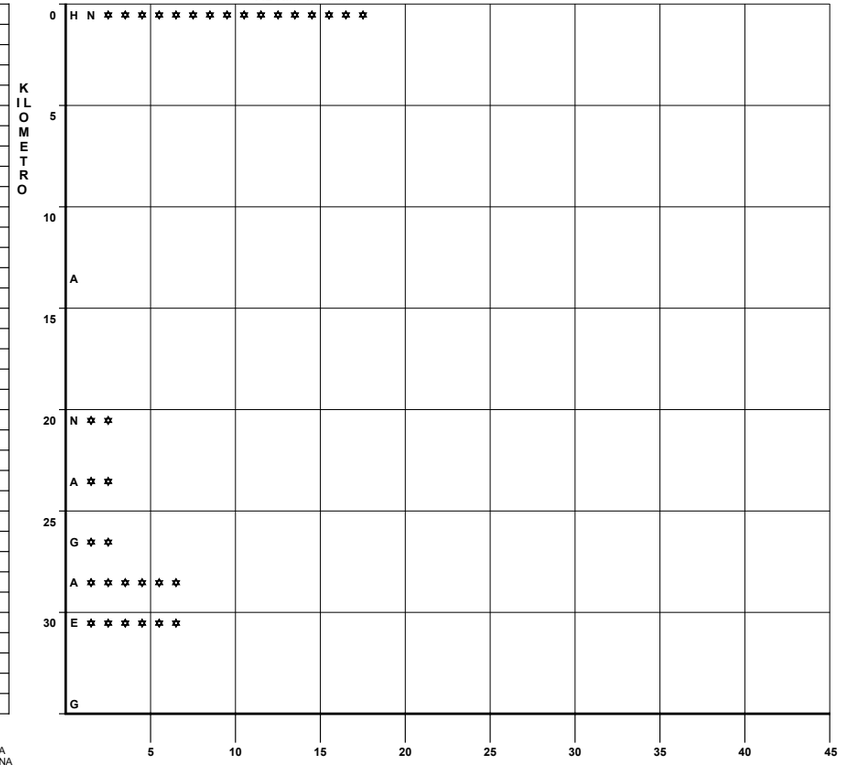

NUMERO Y CLASIFICACION DE ACCIDENTES

DEL KM: 35+000

AL KM: 69+000

MUERTOS	HERIDOS	DAÑOS MATERIALES ($)	CONDUCTOR	PEAOPAS	VEHICULO	CAMINO	GANADO	ANATURAL
0	2	$ 50.000	1					
1	3	$ 30.000	1					
0	0	$ 20.000	1					
0	0	$ 75.000	2					
0	4	$ 50.000	1					
0	0	$ 10.000	1					
0	2	$ 68.000	3					
1	2	$ 55.000	1					
0	4	$ 40.000	1					
0	2	$ 40.000	2					
4	8	$ 185.000	2					
7	3	$ 170.000	1					
0	2	$ 5.000	1					
0	8	$ 180.000	1					
1	1	$ 50.500	2					
0	1	$ 20.000	1					
0	1	$ 15.000	1					

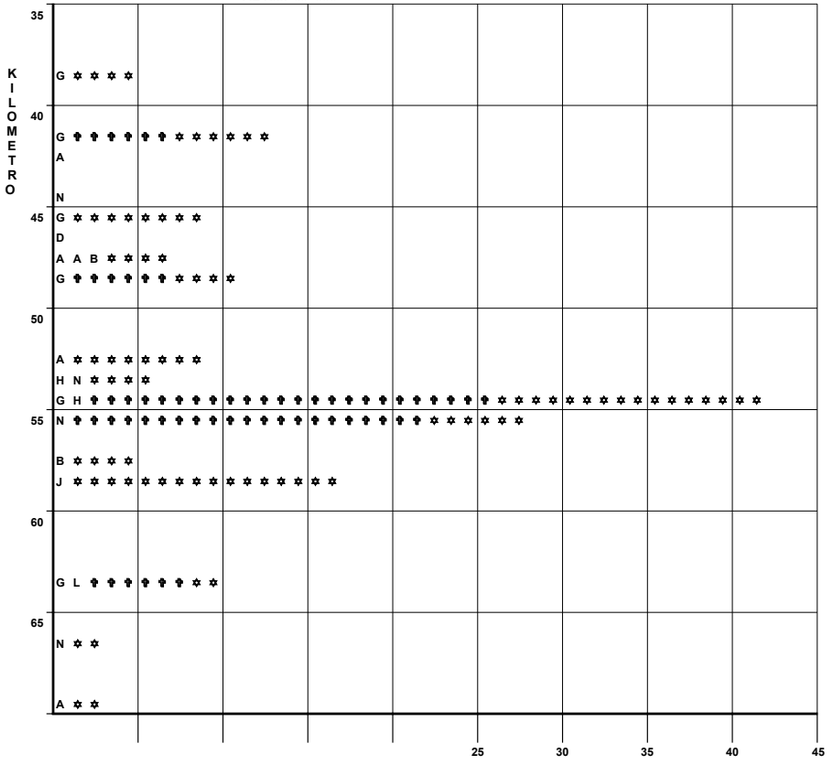

NUMERO Y CLASIFICACION DE ACCIDENTES

CLAVE	CLASIFICACION DEL ACCIDENTE	CLAVE	CLASIFICACION DEL ACCIDENTE
A	SALIDA DEL CAMINO	COLISION SOBRE EL CAMINO	
		G	OTRO VEHICULO MOTOR EN TRANSITO
SIN COLISION SOBRE EL CAMINO		**H**	OTRO VEHICULO MOTOR POR ALCANCE
B	VOLCADURA	**J**	VEHICULO MOTOR ESTACIONADO
C	CAIDA DE PASAJERO	**K**	FERROCARRIL
D	INCENDIO	**L**	BICICLETA
E	OTROS	**M**	ANIMAL
COLISION SOBRE EL CAMINO		**N**	OBJETO FIJO
F	PEATON (ATROPELLAMIENTO)	**O**	OTROS OBJETOS

ACCIDENTES EQUIVALENTES A DAÑOS MATERIALES

✟ UN MUERTO = 6 ACCIDENTES

✡ UN HERIDO = 2 ACCIDENTES

ACCIDENTES POR KILOMETRO
(2 0 0 8)

CARRETERA : AUTOPISTA CUACNOPALAN OAXACA (CUOTA)

TRAMO: CUACNOPALAN - LIM. EDOS. PUE./OAX.

DEL KM: 70+000

AL KM: 84+000

SALDOS				CAUSAS					
MUERTOS	HERIDOS	DAÑOS MATERIALES ($)		CONDUCTOR	PEAOPAS	VEHICULO	CAMINO	GANADO	ANATURAL
2	###	$ 170.000		2					
0	1	$ 40.000		1					
0	1	$ 70.000		1					

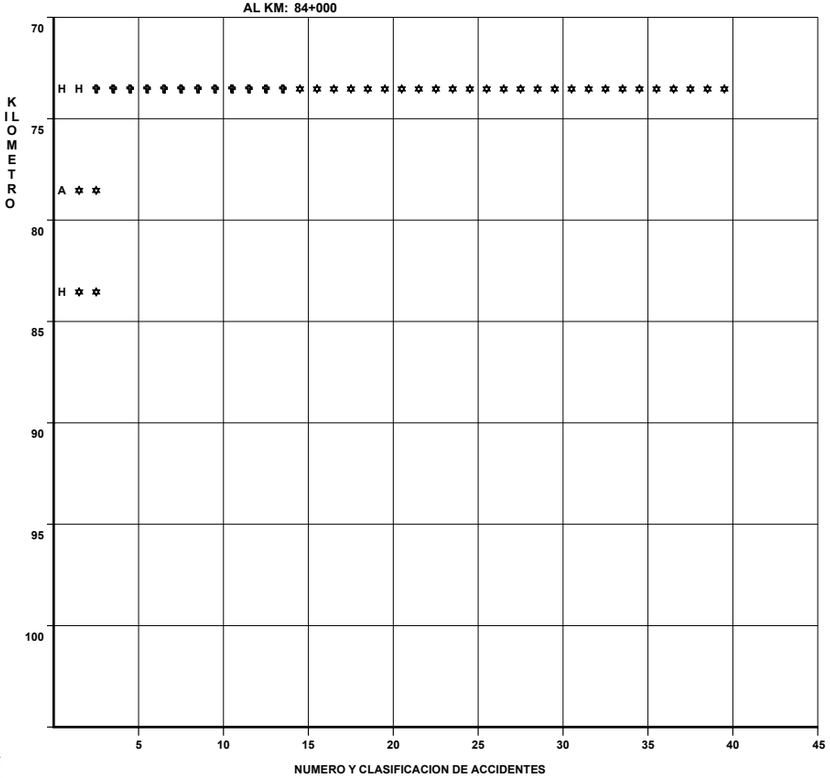

SALDOS				CAUSAS					
MUERTOS	HERIDOS	DAÑOS MATERIALES ($)		CONDUCTOR	PEAOPAS	VEHICULO	CAMINO	GANADO	ANATURAL

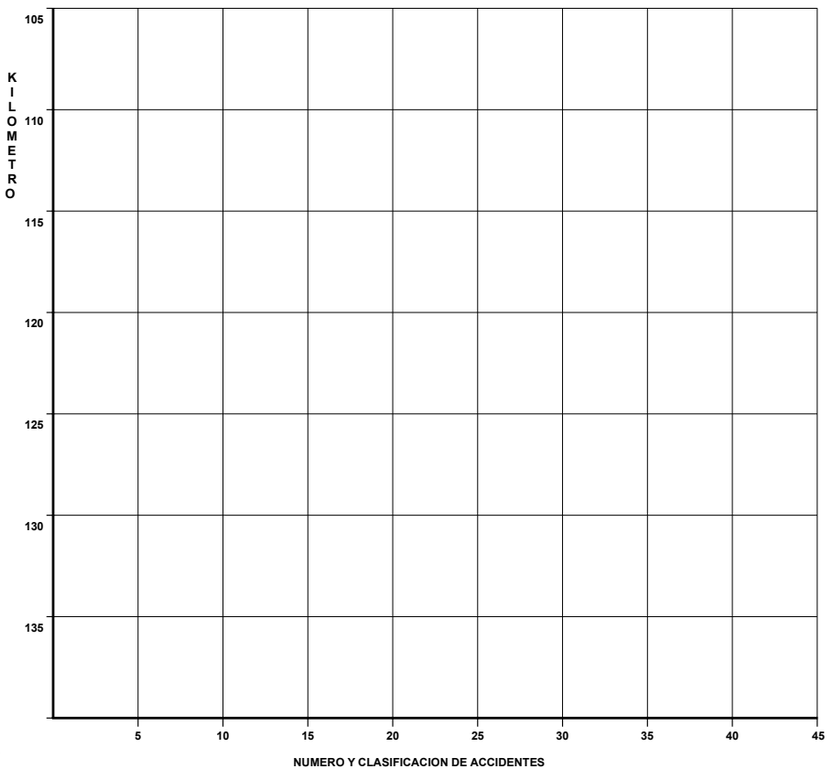

CLAVE	CLASIFICACION DEL ACCIDENTE	CLAVE	CLASIFICACION DEL ACCIDENTE
A	SALIDA DEL CAMINO	COLISION SOBRE EL CAMINO	
		G	OTRO VEHICULO MOTOR EN TRANSITO
SIN COLISION SOBRE EL CAMINO		H	OTRO VEHICULO MOTOR POR ALCANCE
B	VOLCADURA	J	VEHICULO MOTOR ESTACIONADO
C	CAIDA DE PASAJERO	K	FERROCARRIL
D	INCENDIO	L	BICICLETA
E	OTROS	M	ANIMAL
COLISION SOBRE EL CAMINO		N	OBJETO FIJO
F	PEATON (ATROPELLAMIENTO)	O	OTROS OBJETOS

ACCIDENTES EQUIVALENTES A DAÑOS MATERIALES

✝ UN MUERTO = 6 ACCIDENTES

✲ UN HERIDO = 2 ACCIDENTES

ACCIDENTES POR KILOMETRO
2008

CARRETERA : AUTOPISTA AMOZOC - PEROTE (CUOTA)
TRAMO: AMOZOC - LIM. EDOS. PUE. / VER.

DEL KM: 0+000
AL KM: 34+000

SALDOS	MUERTOS	HERIDOS	DAÑOS MATERIALES ($)	CONDUCTOR	PEAOPAS	VEHICULO	CAMINO	GANADO	ANATURAL
	0	2	$ 15.000	2					
	0	0	$ 2.000			1			
	0	2	$ -	1					
	0	5	$ 95.000	1					
	0	3	$ 15.000	1					
	1	2	$ 75.000			1			

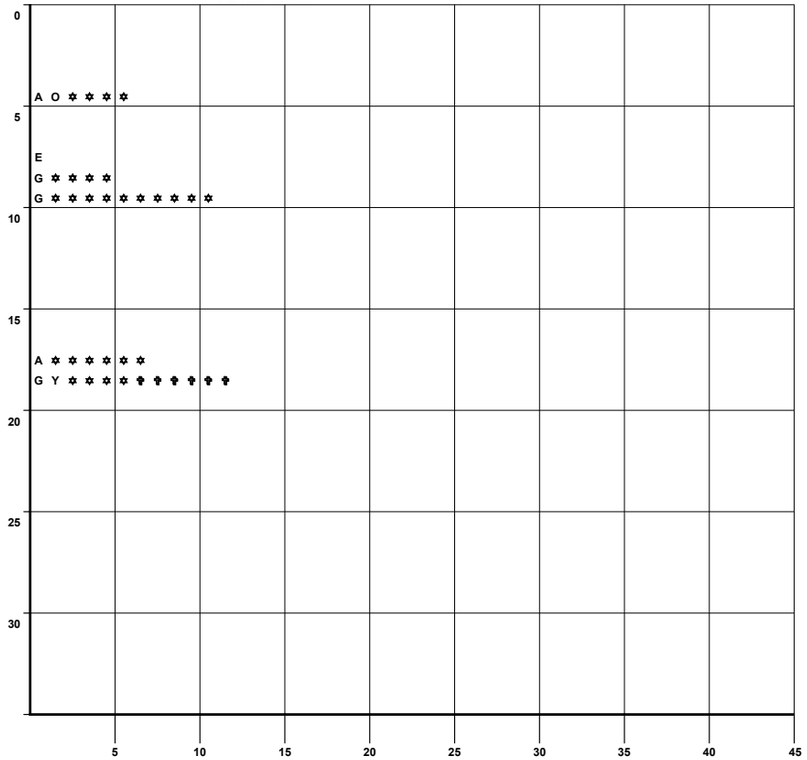

DEL KM: 35+000
AL KM: 69+000

SALDOS	MUERTOS	HERIDOS	DAÑOS MATERIALES ($)	CONDUCTOR	PEAOPAS	VEHICULO	CAMINO	GANADO	ANATURAL

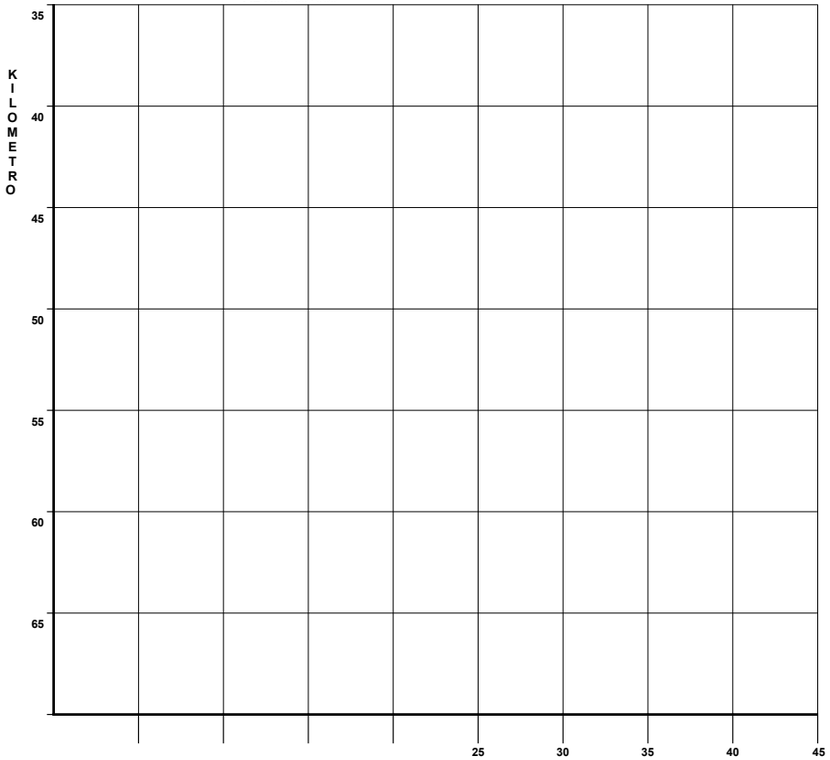

CLAVE	CLASIFICACION DEL ACCIDENTE	CLAVE	CLASIFICACION DEL ACCIDENTE
		COLISION SOBRE EL CAMINO	
A	SALIDA DEL CAMINO	**G**	OTRO VEHICULO MOTOR EN TRANSITO
SIN COLISION SOBRE EL CAMINO		**H**	OTRO VEHICULO MOTOR POR ALCANCE
B	VOLCADURA	**J**	VEHICULO MOTOR ESTACIONADO
C	CAIDA DE PASAJERO	**K**	FERROCARRIL
D	INCENDIO	**L**	BICICLETA
E	OTROS	**M**	ANIMAL
COLISION SOBRE EL CAMINO		**N**	OBJETO FIJO
F	PEATON (ATROPELLAMIENTO)	**O**	OTROS OBJETOS

ACCIDENTES EQUIVALENTES A DAÑOS MATERIALES
✝ UN MUERTO = 6 ACCIDENTES

ACCIDENTES POR KILOMETRO
2008

CARRETERA : AUTOPISTA AMOZOC (CUOTA)

TRAMO: AMOZOC - LIM. EDOS. PUE. / VER.

DEL KM: 70+000

AL KM: 104+920

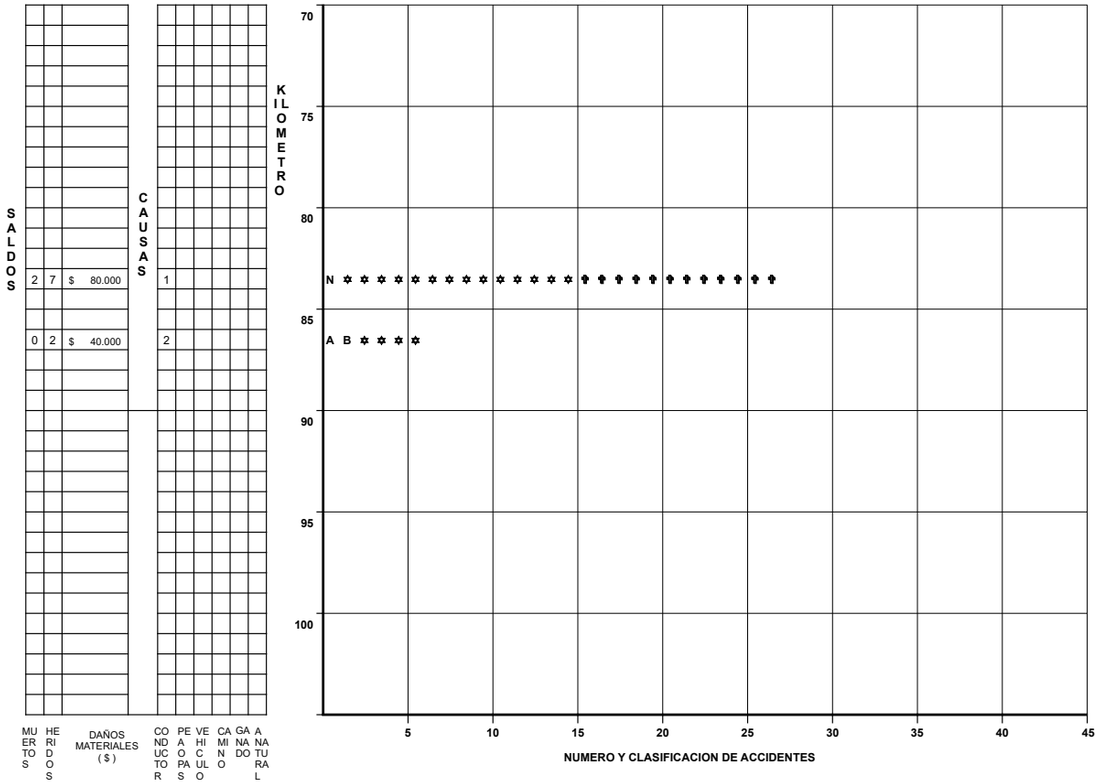

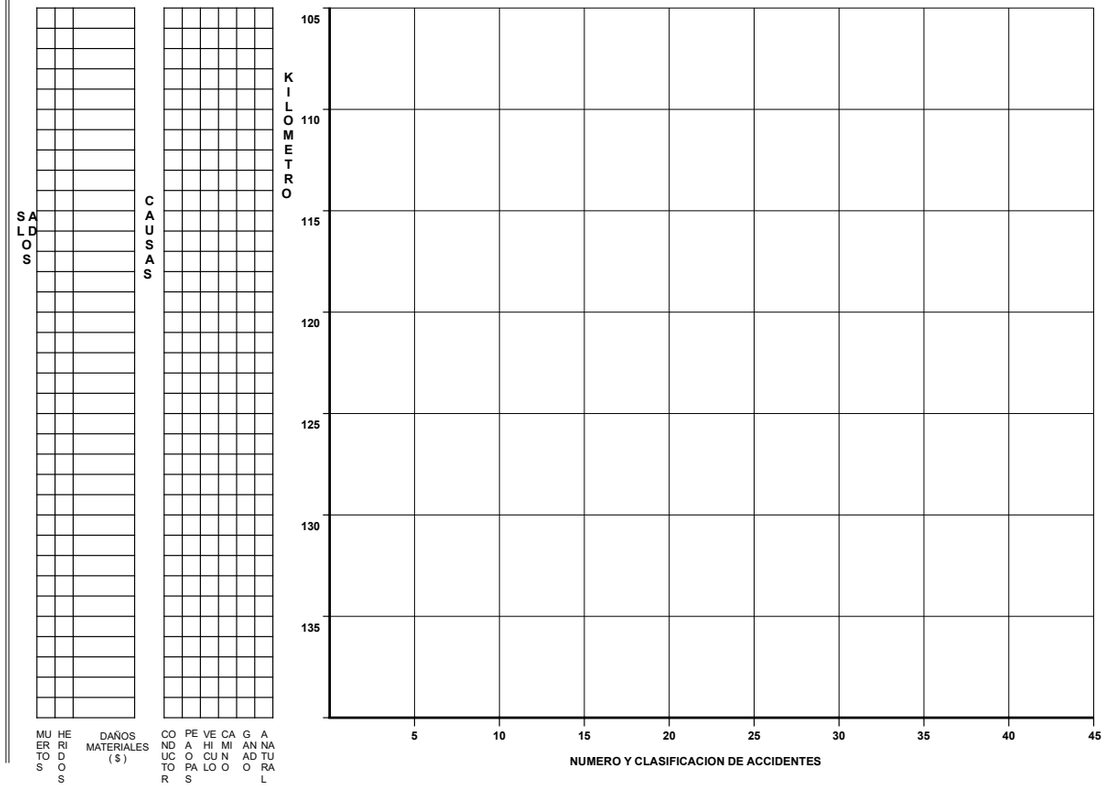

CLAVE	CLASIFICACION DEL ACCIDENTE	CLAVE	CLASIFICACION DEL ACCIDENTE
A	SALIDA DEL CAMINO	COLISION SOBRE EL CAMINO	
		G	OTRO VEHICULO MOTOR EN TRANSITO
SIN COLISION SOBRE EL CAMINO		H	OTRO VEHICULO MOTOR POR ALCANCE
B	VOLCADURA	J	VEHICULO MOTOR ESTACIONADO
C	CAIDA DE PASAJERO	K	FERROCARRIL
D	INCENDIO	L	BICICLETA
E	OTROS	M	ANIMAL
COLISION SOBRE EL CAMINO		N	OBJETO FIJO
F	PEATON (ATROPELLAMIENTO)	O	OTROS OBJETOS

ACCIDENTES EQUIVALENTES A DAÑOS MATERIALES

✝ UN MUERTO = 6 ACCIDENTES

✲ UN HERIDO = 2 ACCIDENTES

ACCIDENTES POR KILOMETRO
2008

CARRETERA : AUTOPISTA MEXICO - TUXPAN (CUOTA)
TRAMO: TEJOCOTAL - NUEVO NECAXA

DEL KM: 124+000
AL KM: 140+000

SALDOS			CAUSAS					
MUERTOS	HERIDOS	DAÑOS MATERIALES ($)	CONDUCTOR	PEAOPAS	VEHICULO	CAMINO	GANADO	ANATURAL
0	2	$ 283.000	3					
0	0	$ 40.000	2					
0	5	$ 170.000	4		1			
0	4	$ 20.000	1					
0	0	$ 10.000	1					
0	0	$ 2.000	1					
0	0	$ 2.000			1			
1	0	$ 503.000	2					
1	1	$ 1,000.000	2		1			
0	3	$ 530.000	3					

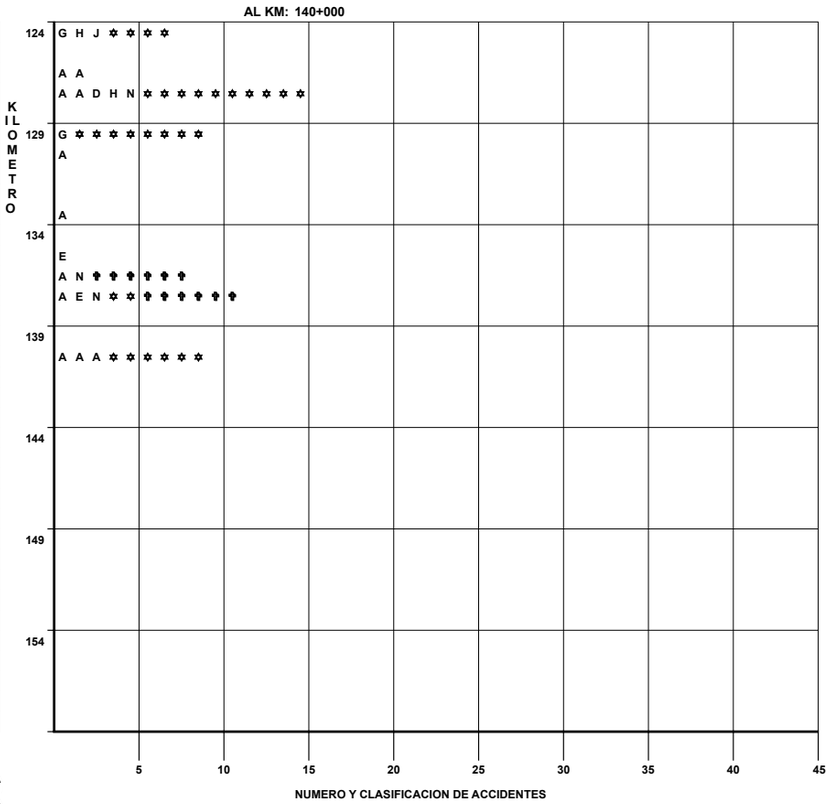

DEL KM:
AL KM:

SALDOS			CAUSAS					
MUERTOS	HERIDOS	DAÑOS MATERIALES ($)	CONDUCTOR	PEAOPAS	VEHICULO	CAMINO	GANADO	ANATURAL

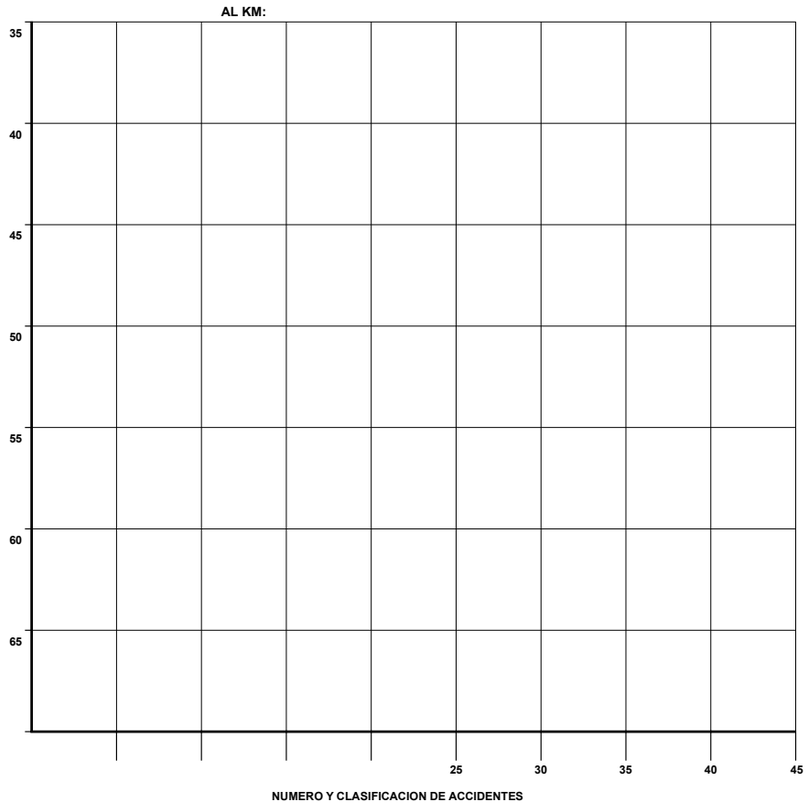

CLAVE	CLASIFICACION DEL ACCIDENTE	CLAVE	CLASIFICACION DEL ACCIDENTE
A	SALIDA DEL CAMINO	COLISION SOBRE EL CAMINO	
		G	OTRO VEHICULO MOTOR EN TRANSITO
SIN COLISION SOBRE EL CAMINO		H	OTRO VEHICULO MOTOR POR ALCANCE
B	VOLCADURA	J	VEHICULO MOTOR ESTACIONADO
C	CAIDA DE PASAJERO	K	FERROCARRIL
D	INCENDIO	L	BICICLETA
E	OTROS	M	ANIMAL
COLISION SOBRE EL CAMINO		N	OBJETO FIJO
F	PEATON (ATROPELLAMIENTO)	O	OTROS OBJETOS

ACCIDENTES EQUIVALENTES A DAÑOS MATERIALES
✟ UN MUERTO = 6 ACCIDENTES
✡ UN HERIDO = 2 ACCIDENTES

CAUSANTE PRINCIPAL DEL ACCIDENTE (en porcentaje)
(2 0 0 8)

P U E B L A

CARRETERA Y TRAMO	CONDUCTOR	PEATON O PASAJERO	VEHICULO	CAMINO	IRRUPCION DE GANADO	AGENTE NATURAL
PACHUCA - TUXPAN LIM. EDOS. HGO/PUE - LIM. EDOS. PUE/VER	96.07	0.56	2.81			0.56
MEXICO - PUEBLA (LIBRE) LIM. EDOS. MEX/PUE - PUEBLA	97.22	2.78				
PUEBLA - HUAJUAPAN DE LEON PUEBLA - LIM. EDOS. PUE/OAX	97.64	1.57	0.79			
PUEBLA - TEHUACAN	98.65	0.68	0.68			
SAN HIPOLITO - XALAPA SN. HIPOLITO - LIM. EDOS. PUE/VER	98.46	1.54				
APIZACO - TEJOCOTAL LIM. EDOS. TLAX/PUE - LIM. EDOS. PUE/HGO	100.00					
SAN SALVADOR EL SECO - AZUMBILLA	88.14	1.69	8.47			1.69
TEHUACAN - HUAJUAPAN TEHUACAN - LIM. EDOS. PUE/OAX	100.00					
AMOZOC - TEZIUTLAN	94.74	1.05	1.05	3.16		
CUAUTLA - IZUCAR DE MATAMOROS LIM. EDOS. MOR/PUE - IZUCAR DE MATAMOROS	100.00					
TEHUACAN - CORDOBA TEHUACAN - LIM. EDOS. PUE/VER	100.00					
TEZIUTLAN - NAUTLA TEZIUTLAN - LIM- EDOS. PUE/VER.	94.12	5.88				
ZACATEPEC - ORIENTAL	100.00					
LOS REYES - ZACATEPEC LIM.EDOS. TLAX/PUE - ZACATEPEC	100.00					

CAUSANTE PRINCIPAL DEL ACCIDENTE (en porcentaje)
(2 0 0 8)

P U E B L A

CARRETERA Y TRAMO	CONDUCTOR	PEATON O PASAJERO	VEHICULO	CAMINO	IRRUPCION DE GANADO	AGENTE NATURAL
PUEBLA - TLAXCALA PUEBLA - LIM. EDOS. PUE/TLAX	94.74	5.26				
TEZIUTLAN - PEROTE TEZIUTLAN - LIM. EDOS. PUE/VER	100.00					
TLAPA - TECOMATLAN TULCINGO - TECOMATLAN						
PUEBLA - SANTA ANA CHIAUTEMPAN PUEBLA - LIM. EDOS. PUE/TLAX	100.00					
SAN MARTIN - OCOTOXCO (AUT. MEXICO - PUEBLA) - LIM. EDOS PUE/TLAX	100.00					
LIB. SAN MARTIN TEXMELUCAN (CUOTA)			100.00			
PUEBLA - ORIZABA (CUOTA) PUEBLA - LIM. EDOS. PUE/VER	92.76	1.03	4.14	2.07		
MEXICO - PUEBLA (CUOTA) LIM. EDOS. MEX/PUE - PUEBLA	91.80	3.28	3.28	1.64		
CUACNOPALAN - OAXACA (CUOTA) CUACNOPALAN - LIM. EDOS. PUE/OAX	97.22			2.78		
AMOZOC - PEROTE (CUOTA) AMOZOC - LIM. EDOS. PUE / VER	80.00		20.00			
MEXICO - TUXPAN (CUOTA) TEJOCOTAL - NUEVO NECAXA	86.36		13.64			

TOTAL DE CAUSANTES PRINCIPALES DEL ACCIDENTE (en porcentaje)

P U E B L A	95.47	1.21	2.27	0.89		0.16

DATOS DEL LUGAR DEL ACCIDENTE Y CONTROL DEL TRANSITO
(2 0 0 8)

P U E B L A

CARRETERA Y TRAMO	ALINEAMIENTO VERTICAL				ALINEAMIENTO HORIZONTAL												CONTROL DE TRANSITO EXISTENTE												
	PENDIENTE	CIMA	COLUMPIO	A NIVEL	TANGENTE	CURVA ABIERTA	CURVA CERRADA	ENTRONQUE	PUENTE O TUNEL	INTERSECCION	CALLEJON	ACCESO PRIVADO	CRUCE FFCC	ZONA PORTUARIA	TRAMO EN CONSTRUCCION	OTRO	SEÑAL INFORMATIVA	SEÑAL PREVENTIVA	SEÑAL RESTRICTIVA	SEMAFORO	AGENTE O GUARDAVIA	BARRERA O ISLETA	RAYAS LATERALES	RAYA CENTRAL	VIBRADORES	ABANDERAMIENTO	BANDEREROS	OTRO CONTROL	SIN CONTROL
PACHUCA - TUXPAN LIM. EDOS. HGO/PUE - LIM. EDOS. PUE/VER	142			36	48	32	98										149	177	177				135	167				1	
MEXICO - PUEBLA (LIBRE) LIM. EDOS. MEX/PUE - PUEBLA	5			31	30	4	2										34	34	34			1	31	33	1			1	
PUEBLA - HUAJUAPAN DE LEON PUEBLA - LIM. EDOS. PUE/OAX	52	1		74	84	25	18										93	108	106				110	107	2	1	1	1	
PUEBLA - TEHUACAN	7	1		140	136	7	3	1		1							141	145	143	2			127	132	1	1		10	
SAN HIPOLITO - XALAPA SN. HIPOLITO - LIM. EDOS. PUE/VER	12			53	50	8	6			1							56	59	63				55	54				4	
APIZACO - TEJOCOTAL LIM. EDOS. TLAX/PUE - LIM. EDOS. PUE/HGO	21			11	19	2	11										26	26	26				25	25			1		
SAN SALVADOR EL SECO - AZUMBILLA	32			27	37	9	13										58	59	59				56	57			1	1	
TEHUACAN - HUAJUAPAN TEHUACAN - LIM. EDOS. PUE/OAX	8			2	4	1	5										8	10	10				10	10					
AMOZOC - TEZIUTLAN	37			58	66	14	14	1									73	76	74			2	74	75		1	1	2	
CUAUTLA - IZUCAR DE MATAMOROS LIM. EDOS. MOR/PUE - IZUCAR DE MATAMOROS	18			4	12	4	6										11	16	16				12	12		2			
TEHUACAN - CORDOBA TEHUACAN - LIM. EDOS. PUE/VER	4			8	7	4	1										11	12	12				12	12					
TEZIUTLAN - NAUTLA TEZIUTLAN - LIM- EDOS. PUE/VER.	15			2	3	4	10										9	15	13				14	14					
ZACATEPEC - ORIENTAL				3	3												3	3	2				3	3					

DATOS DEL LUGAR DEL ACCIDENTE Y CONTROL DEL TRANSITO
(2 0 0 8)

P U E B L A

CARRETERA Y TRAMO	ALINEAMIENTO VERTICAL				ALINEAMIENTO HORIZONTAL												CONTROL DE TRANSITO EXISTENTE												
	PENDIENTE	CIMA	COLUMPIO	A NIVEL	TANGENTE	CURVA ABIERTA	CURVA CERRADA	ENTRONQUE	PUENTE O TUNEL	INTERSECCION	CALLEJON	ACCESO PRIVADO	CRUCE FFCC	ZONA PORTUARIA	TRAMO EN CONSTRUCCION	OTRO	SEÑAL INFORMATIVA	SEÑAL PREVENTIVA	SEÑAL RESTRICTIVA	SEMAFORO	AGENTE O GUARDAVIA	BARRERA O ISLETA	RAYAS LATERALES	RAYA CENTRAL	VIBRADORES	ABANDERAMIENTO	BANDEREROS	OTRO CONTROL	SIN CONTROL
LOS REYES - ZACATEPEC LIM.EDOS. TLAX/PUE - ZACATEPEC				3	3												3	3	3				2	2					
PUEBLA - TLAXCALA PUEBLA - LIM. EDOS. PUE/TLAX	5			14	17		2										18	18	16				15	18				1	
TEZIUTLAN - PEROTE TEZIUTLAN - LIM. EDOS. PUE/VER	6			3	4	2	3										3	9	9				6	8					
TLAPA - TECOMATLAN TULCINGO - TECOMATLAN																													
PUEBLA - SANTA ANA CHIAUTEMPAN PUEBLA - LIM. EDOS. PUE/TLAX	1			8	8		1										9	9	9				7	7					
SAN MARTIN - OCOTOXCO (AUT. MEXICO - PUEBLA) - LIM. EDOS PUE/TLAX				4	4												4	4	3				3	4					
LIB. SAN MARTIN TEXMELUCAN (CUOTA)	1				1												1	1	1				1	1					
PUEBLA - ORIZABA (CUOTA) PUEBLA - LIM. EDOS. PUE/VER	67		1	222	228	38	23	1									289	289	286			15	286	282		11	3	17	
MEXICO - PUEBLA (CUOTA) LIM. EDOS. MEX/PUE - PUEBLA	18			43	57	4											61	61	60				61	61	1				
CUACNOPALAN - OAXACA (CUOTA) CUACNOPALAN - LIM. EDOS. PUE/OAX	18	2		16	29	5	2										36	36	36				36	36					
AMOZOC - PEROTE (CUOTA) AMOZOC - LIM. EDOS. PUE / VER	8			2	9	1											10	10	10				10	10					
MEXICO - TUXPAN (CUOTA) TEJOCOTAL - NUEVO NECAXA	19			3	10	9	3										22	22	22				22	22		1		1	

TOTAL DATOS DEL LUGAR DEL ACCIDENTE Y CONTROL DEL TRANSITO

P U E B L A	496	4	1	767	869	173	221	3		2							1128	1202	1190	2		18	1113	1152	5	17	7	39	

CIRCUNSTANCIAS QUE CONTRIBUYERON AL ACCIDENTE
(2 0 0 8)

P U E B L A

CARRETERA Y TRAMO	DEL CONDUCTOR O PEATON														DEL VEHICULO										DEL CAMINO							AGENTE NATURAL					
	IMPRUDENCIA O INTENCION	VELOCIDAD EXCESIVA	INVADIO CARRIL CONTRARIO	REBASO INDEBIDAMENTE	NO RESPETO LA SEÑAL DE ALTO	NO RESPETO SEMAFORO	NO CEDIO EL PASO	NO GUARDO DISTANCIA	VIRO INDEBIDAMENTE	MAL ESTACIONADO	ESTADO DE EBRIEDAD	BAJO EFECTOS DE DROGA	DORMITANDO	DESLUMBRAMIENTO	LLANTAS	FRENOS	DIRECCION	SUSPENSION	LUCES	EJES	TRANSMISION	MOTOR	SOBRECUPO O SOBRECARGA	EXCESO DE DIMENSIONES	IRRUPCION DE GANADO	DESPERFECTOS	FALTA DE SEÑALES	OBJETOS EN EL CAMINO	MOJADO	RESBALOSO	OTROS	LLUVIA	NIEVE O GRANIZO	NIEBLA O HUMO	TOLVANERA	VIENTOS FUERTES	OTROS
PACHUCA - TUXPAN LIM. EDOS. HGO/PUE - LIM. EDOS. PUE/VER	20	104	40	3				3	2						3							1		1										1			
MEXICO - PUEBLA (LIBRE) LIM. EDOS. MEX/PUE - PUEBLA	1	20	7				2	3	2	1																										
PUEBLA - HUAJUAPAN DE LEON PUEBLA - LIM. EDOS. PUE/OAX	8	68	26	1			11	4	5	2	1				1																					
PUEBLA - TEHUACAN	18	76	10				24	8	9		2				1																					
SAN HIPOLITO - XALAPA SN. HIPOLITO - LIM. EDOS. PUE/VER	4	36	16	1	1		3	3	1																											
APIZACO - TEJOCOTAL LIM. EDOS. TLAX/PUE - LIM. EDOS. PUE/HGO	1	17	7	1			2	2	2																											
SAN SALVADOR EL SECO - AZUMBILLA	2	39	6				5	1							1		2	1	1														1			
TEHUACAN - HUAJUAPAN TEHUACAN - LIM. EDOS. PUE/OAX		8	2																																	
AMOZOC - TEZIUTLAN	2	58	14	2			7	6	2						1														3							
CUAUTLA - IZUCAR DE MATAMOROS LIM. EDOS. MOR/PUE - IZUCAR DE MATAMOROS		15	6	1																																
TEHUACAN - CORDOBA TEHUACAN - LIM. EDOS. PUE/VER	1	5	4						2																											
TEZIUTLAN - NAUTLA TEZIUTLAN - LIM- EDOS. PUE/VER.	3	8	5				1																													
ZACATEPEC - ORIENTAL		3																																		

CIRCUNSTANCIAS QUE CONTRIBUYERON AL ACCIDENTE
(2 0 0 8)

P U E B L A

CARRETERA Y TRAMO	DEL CONDUCTOR O PEATON														DEL VEHICULO										DEL CAMINO							AGENTE NATURAL					
	IMPRUDENCIA O INTENCION	VELOCIDAD EXCESIVA	INVADIO CARRIL CONTRARIO	REBASO INDEBIDAMENTE	NO RESPETO LA SEÑAL DE ALTO	NO RESPETO SEMAFORO	NO CEDIO EL PASO	NO GUARDO DISTANCIA	VIRO INDEBIDAMENTE	MAL ESTACIONADO	ESTADO DE EBRIEDAD	BAJO EFECTOS DE DROGA	DORMITANDO	DESLUMBRAMIENTO	LLANTAS	FRENOS	DIRECCION	SUSPENSION	LUCES	EJES	TRANSMISION	MOTOR	SOBRECUPO O SOBRECARGA	EXCESO DE DIMENSIONES	IRRUPCION DE GANADO	DESPERFECTOS	FALTA DE SEÑALES	OBJETOS EN EL CAMINO	MOJADO	RESBALOSO	OTROS	LLUVIA	NIEVE O GRANIZO	NIEBLA O HUMO	TOLVANERA	VIENTOS FUERTES	OTROS
LOS REYES - ZACATEPEC LIM.EDOS. TLAX/PUE - ZACATEPEC		1		1			1																													
PUEBLA - TLAXCALA PUEBLA - LIM. EDOS. PUE/TLAX	1	12	4					2																												
TEZIUTLAN - PEROTE TEZIUTLAN - LIM. EDOS. PUE/VER	2	4	3																																	
TLAPA - TECOMATLAN TULCINGO - TECOMATLAN																																				
PUEBLA - SANTA ANA CHIAUTEMPAN PUEBLA - LIM. EDOS. PUE/TLAX	1	7					1																													
SAN MARTIN - OCOTOXCO (AUT. MEXICO - PUEBLA) - LIM. EDOS PUE/TLAX		1					2	1																												
LIB. SAN MARTIN TEXMELUCAN (CUOTA)																								1												
PUEBLA - ORIZABA (CUOTA) PUEBLA - LIM. EDOS. PUE/VER	20	211	6				5	16	5	6			3		7			2	2	1						1		3			2					
MEXICO - PUEBLA (CUOTA) LIM. EDOS. MEX/PUE - PUEBLA	5	41	2	1			1	6	1				1			1				1								1								
CUACNOPALAN - OAXACA (CUOTA) CUACNOPALAN - LIM. EDOS. PUE/OAX		30		1				2	2																			1								
AMOZOC - PEROTE (CUOTA) AMOZOC - LIM. EDOS. PUE / VER		6	2												1			1																		
MEXICO - TUXPAN (CUOTA) TEJOCOTAL - NUEVO NECAXA	1	17	1												2							1														

TOTAL DE CIRCUNSTANCIAS QUE CONTRIBUYERON AL ACCIDENTE

P U E B L A	90	787	161	12	1		65	57	33	9	3		4		17	1	2	4	3	2		2		2		1		5	3		2			2			

ACCIDENTES POR TIPO DE VEHICULO
(2 0 0 8)

P U E B L A

CARRETERA Y TRAMO	# DE ACC.	ACCIDENTES POR TIPO DE VEHICULO																							
		A	A-A	A-B	A-C	A-B-C	B	B-B	B-C	C	C-C	A-M	A-O	A-B-O	A-C-O	A-M-O	B-M	B-O	C-M	C-O	M	M-M	M-O	O	O-O
PACHUCA - TUXPAN LIM. EDOS. HGO/PUE - LIM. EDOS. PUE/VER	178	32	20	7	30	1	4		1	51	17	1	9	2						1	2				
MEXICO - PUEBLA (LIBRE) LIM. EDOS. MEX/PUE - PUEBLA	36	8	13	1	5		1			1		1	3						2				1		
PUEBLA - HUAJUAPAN DE LEON PUEBLA - LIM. EDOS. PUE/OAX	127	30	38	3	26		1			8	4	6	4						3	1			3		
PUEBLA - TEHUACAN	148	33	42	5	34		1			2	3	3	13		1			2		2	2		3	2	
SAN HIPOLITO - XALAPA SN. HIPOLITO - LIM. EDOS. PUE/VER	65	22	17	2	11				2	4	3	2	1							1					
APIZACO - TEJOCOTAL LIM. EDOS. TLAX/PUE - LIM. EDOS. PUE/HGO	32	12	11		4					2			3												
SAN SALVADOR EL SECO - AZUMBILLA	59	3	6		12				2	20	6	2	4		1				1					2	
TEHUACAN - HUAJUAPAN TEHUACAN - LIM. EDOS. PUE/OAX	10	5			1					1	1										2				
AMOZOC - TEZIUTLAN	95	18	34	6	11		5	1	2	7	2	3	2		1		1			1			1		
CUAUTLA - IZUCAR DE MATAMOROS LIM. EDOS. MOR/PUE - IZUCAR DE MATAMOROS	22	11	5							2			3								1				
TEHUACAN - CORDOBA TEHUACAN - LIM. EDOS. PUE/VER	12	1	3	1	3		1			1			1										1		
TEZIUTLAN - NAUTLA TEZIUTLAN - LIM- EDOS. PUE/VER.	17	4	5	1	2		1		1	1		1											1		
ZACATEPEC - ORIENTAL	3	2											1												
LOS REYES - ZACATEPEC LIM.EDOS. TLAX/PUE - ZACATEPEC	3	1			2																				
PUEBLA - TLAXCALA PUEBLA - LIM. EDOS. PUE/TLAX	19	7	3	4	3								1					1							

ACCIDENTES POR TIPO DE VEHICULO
(2 0 0 8)

P U E B L A

CARRETERA Y TRAMO	# DE ACC.	ACCIDENTES POR TIPO DE VEHICULO																							
		A	A-A	A-B	A-C	A-B-C	B	B-B	B-C	C	C-C	A-M	A-O	A-B-O	A-C-O	A-M-O	B-M	B-O	C-M	C-O	M	M-M	M-O	O	O-O
TEZIUTLAN - PEROTE TEZIUTLAN - LIM. EDOS. PUE/VER	9	2	3		1					2										1					
TLAPA - TECOMATLAN TULCINGO - TECOMATLAN																									
PUEBLA - SANTA ANA CHIAUTEMPAN PUEBLA - LIM. EDOS. PUE/TLAX	9	3	1		1					1			3												
SAN MARTIN - OCOTOXCO (AUT. MEXICO - PUEBLA) - LIM. EDOS PUE/TLAX	4	1	1	1								1													
LIB. SAN MARTIN TEXMELUCAN (CUOTA)	1									1															
PUEBLA - ORIZABA (CUOTA) PUEBLA - LIM. EDOS. PUE/VER	290	116	24	4	26		5	1	8	50	18	2	20		2			1		3	4		2	3	1
MEXICO - PUEBLA (CUOTA) LIM. EDOS. MEX/PUE - PUEBLA	61	17	9		8	1	4		2	3	3	1	6		3					2			1	1	
CUACNOPALAN - OAXACA (CUOTA) CUACNOPALAN - LIM. EDOS. PUE/OAX	36	19	3	2	1				2	3			3						1		1		1		
AMOZOC - PEROTE (CUOTA) AMOZOC - LIM. EDOS. PUE / VER	10	3	4				1			2															
MEXICO - TUXPAN (CUOTA) TEJOCOTAL - NUEVO NECAXA	22	11	2							8			1												

TOTAL DE ACCIDENTES POR TIPO DE VEHICULO

TOTALES	1 268	361	244	37	181	2	24	2	20	170	57	23	78	2	8		1	4	7	12	12		14	8	1
PORCENTAJES	100.00	28.47	19.24	2.92	14.27	0.16	1.89	0.16	1.58	13.41	4.50	1.81	6.15	0.16	0.63	0.00	0.08	0.32	0.55	0.95	0.95	0.00	1.10	0.63	0.08

TIPO DE VEHICULO

A.- AUTOMOVIL Y PICK-UP

B.- AUTOBUSES

C.- CAMION SENCILLO Y COMBINADO

M.- MOTOCICLETAS Y BICICLETAS

O.- OTROS (MAQ. AGRICOLA, DE CONST, TREN, VEH. FUGADOS DEL SITIO)

TIPO DE VEHICULOS INVOLUCRADOS

(2 0 0 8)

P U E B L A

CARRETERA Y TRAMO	TIPO DE VEHICULOS INVOLUCRADOS																																																TOTAL DE VEH.
	A	A-A		A-B		A-C		A-B-C			B	B-B		B-C		C	C-C		A-M		A-O		A-B-O			A-C-O			A-M-O			B-M		B-O		C-M		C-O		M	M-M		M-O		O	O-O	
PACHUCA - TUXPAN LIM. EDOS. HGO/PUE - LIM. EDOS. PUE/VER	32	21	20	7	7	33	33	1	1	1	4			1	1	51	13	13	1	1	9	9	2	2	2												1	1	2							269
MEXICO - PUEBLA (LIBRE) LIM. EDOS. MEX/PUE - PUEBLA	8	13	13	1	1	6	5				1					1			1	1	3	3													2	2					1	1				63
PUEBLA - HUAJUAPAN DE LEON PUEBLA - LIM. EDOS. PUE/OAX	30	41	38	3	3	27	26				1					8	4	4	7	6	6	4													3	3	1	1			3	3				222
PUEBLA - TEHUACAN	33	41	41	5	5	34	34				1					2	3	3	4	4	13	13				1	1	1						2	2			2	2	2			3	3	2			257
SAN HIPOLITO - XALAPA SN. HIPOLITO - LIM. EDOS. PUE/VER	22	17	17	2	2	11	11							2	2	4	3	3	2	2	1	1															1	1								104
APIZACO - TEJOCOTAL LIM. EDOS. TLAX/PUE - LIM. EDOS. PUE/HGO	12	12	11			4	5									2					4	3																									53
SAN SALVADOR EL SECO - AZUMBILLA	3	6	7			12	13							1	2	20	6	6	3	3	4	4				1	1	1								1	1							2			97
TEHUACAN - HUAJUAPAN TEHUACAN - LIM. EDOS. PUE/OAX	5					1	1									1	1	1																					2							12
AMOZOC - TEZIUTLAN	18	38	35	6	6	12	12				5	1	1	2	2	7	2	2	3	3	2	2				1	1	1				1	1					1	1				1	1			168
CUAUTLA - IZUCAR DE MATAMOROS LIM. EDOS. MOR/PUE - IZUCAR DE MATAMOROS	11	5	5													2					3	3																	1							30
TEHUACAN - CORDOBA TEHUACAN - LIM. EDOS. PUE/VER	1	3	3	1	1	3	4				1					1					1	1																					1	1				22
TEZIUTLAN - NAUTLA TEZIUTLAN - LIM- EDOS. PUE/VER.	4	5	5	1	1	2	2				1			1	1	1			1	1																							1	1				28
ZACATEPEC - ORIENTAL	2																				1	1																										4
LOS REYES - ZACATEPEC LIM.EDOS. TLAX/PUE - ZACATEPEC	1					2	2																																									5
PUEBLA - TLAXCALA PUEBLA - LIM. EDOS. PUE/TLAX	7	3	3	5	4	3	3														1	1											1	1														32
TEZIUTLAN - PEROTE TEZIUTLAN - LIM. EDOS. PUE/VER	2	3	3			1	1									2																					1	1									14
TLAPA - TECOMATLAN TULCINGO - TECOMATLAN																																																
PUEBLA - SANTA ANA CHIAUTEMPAN PUEBLA - LIM. EDOS. PUE/TLAX	3	1	1			1	1									1					3	3																										14

TIPO DE VEHICULOS INVOLUCRADOS

(2 0 0 8)

P U E B L A

CARRETERA Y TRAMO	TIPO DE VEHICULOS INVOLUCRADOS																																														TOTAL DE VEH.
	A	A-A		A-B		A-C		A-B-C			B	B-B		B-C		C	C-C		A-M		A-O		A-B-O			A-C-O			A-M-O			B-M		B-O		C-M		C-O		M	M-M		M-O		O	O-O		
SAN MARTIN - OCOTOXCO (AUT. MEXICO - PUEBLA) - LIM. EDOS PUE/TLAX	1	1	1	1	1														1	1																											7
LIB. SAN MARTIN TEXMELUCAN (CUOTA)																1																															1
PUEBLA - ORIZABA (CUOTA) PUEBLA - LIM. EDOS. PUE/VER	116	30	25	4	5	36	30				5	1	1	9	9	50	21	18	2	2	25	20				2	2	2						1	1			4	3	4			2	2	3	1	1	437
MEXICO - PUEBLA (CUOTA) LIM. EDOS. MEX/PUE - PUEBLA	17	11	11			8	9	3	1	2	4			2	3	3	3	3	1	1	8	6				6	4	3										2	2				1	1	1			116
CUACNOPALAN - OAXACA (CUOTA) CUACNOPALAN - LIM. EDOS. PUE/OAX	19	4	4	1	2	1	1							2	2	3					4	3														1	1			1			1	1				51
AMOZOC - PEROTE (CUOTA) AMOZOC - LIM. EDOS. PUE / VER	3	4	4								1					2																																14
MEXICO - TUXPAN (CUOTA) TEJOCOTAL - NUEVO NECAXA	11	1	1													8					1	1																										23

TOTAL DE TIPO DE VEHICULOS INVOLUCRADOS

TOTALES	361	260	248	37	38	197	193	4	2	3	24	2	2	20	22	170	56	53	26	25	89	78	2	2	2	11	9	8				1	1	4	4	7	7	13	12	12			14	14	8	1	1	2 043
	361	508		75		390		9			24	4		42		170	109		51		167		6			28						2		8		14		25		12			28		8	2		2 043

TIPO DE VEHICULO	TOTAL DE VEHICULOS	PORCENTAJE %
A	1235	60.45%
B	95	4.65%
C	526	25.75%
M	59	2.89%
O	128	6.27%
T	2043	100.00%

TIPO DE VEHICULO
A.- AUTOMOVIL Y PICK-UP
B.- AUTOBUSES
C.- CAMION SENCILLO Y COMBINADO
M.- MOTOCICLETAS Y BICICLETAS
O.- OTROS (MAQ. AGRICOLA, DE CONST, TREN, VEH. FUGADOS DEL SITIO)

RESUMEN DE ACCIDENTES DE TRANSITO 2 0 0 8

RED DE CARRETERA FEDERAL LIBRE Y DE CUOTA

P U E B L A

CLASIFICACION	LONGITUD (km)	ACCIDENTES	HERIDOS	MUERTOS	DAÑOS MATERIALES (MILLONES $)	VEH/km (MILLONES)	INDICE DE ACCIDENTES (A)
LIBRE	1,096.600	848	998	147	38.541	3,239.584	0.262
CUOTA	376.010	420	623	97	30.432	1,972.241	0.213
RESUMEN DEL ESTADO	1,472.610	1,268	1,621	244	68.973	5,211.825	0.243

(A) INDICE DE ACCIDENTES POR MILLON DE VEHICULOS - KILOMETRO