E S T A D I S T I C A

A C C I D E N T E S D E T R A N S I T O

(2 0 0 8)

T A M A U L I P A S

INFORMACION GENERAL

TAMAULIPAS

- ***SUPERFICIE*** — ***78,932 km².***
- ***POBLACIÓN (2007)*** — ***3,220,502 HABITANTES***
  - ***1,619,847 HOMBRES***
  - ***1,600,655 MUJERES***
- ***DENSIDAD DE POBLACIÓN (2007)*** — ***40.801 HAB./km².***
- ***VEHÍCULOS REGISTRADOS (2007)*** — ***1,023,465 VEHICULOS***
- ***HABITANTES POR VEHÍCULO (2007)*** — ***3.147 HAB./VEH.***
- ***INDICE DE MOTORIZACIÓN (2007)*** — ***0.318 VEH./HAB.***

● *LONGITUD Y TIPO DE SUPERFICIE DE LA RED CARRETERA (km.)*

CONCEPTO	PAVIMENTADA			REVESTIDA	TERRACERIA	TOTAL
	DOS CARRILES	CUATRO CARRILES	MAS DE CUATRO CARRILES			
Federal libre	1,954.05	212.36	-			2,166.41
Federal cuota	2.05	83.91	-			85.96
Estatal libre	2,029.62	45.00	-	908.70		2,983.32
Estatal cuota			-			-
Rural	170.97		-	5,884.51	471.38	6,526.86
Brechas			-			-
						11,762.55

● *UTILIZACION DE LAS CARRETERAS*

RANGOS DE VOLUMEN EN TDPA	FEDERAL LIBRE AFORADA		ESTATAL LIBRE AFORADA		FEDERAL Y/O ESTATAL CUOTA AFORADA	
	LONGITUD	PORCENTAJE	LONGITUD	PORCENTAJE	LONGITUD	PORCENTAJE
1 - 2,000	77.90	3.33	259.00	33.89	-	-
2,001 - 5,000	1,077.13	46.03	296.54	38.81	21.17	39.20
5,001 - 10,000	793.37	33.90	149.49	19.56	32.83	60.80
10,001 - MAS	391.78	16.74	59.15	7.74	-	-
TOTAL	2,340.18	100.00	764.18	100.00	54.00	100.00

NOTA:

TDPA.- TRANSITO DIARIO PROMEDIO ANUAL

INDICE DE ACCIDENTES
POR MILLON DE VEHICULOS-KILOMETRO

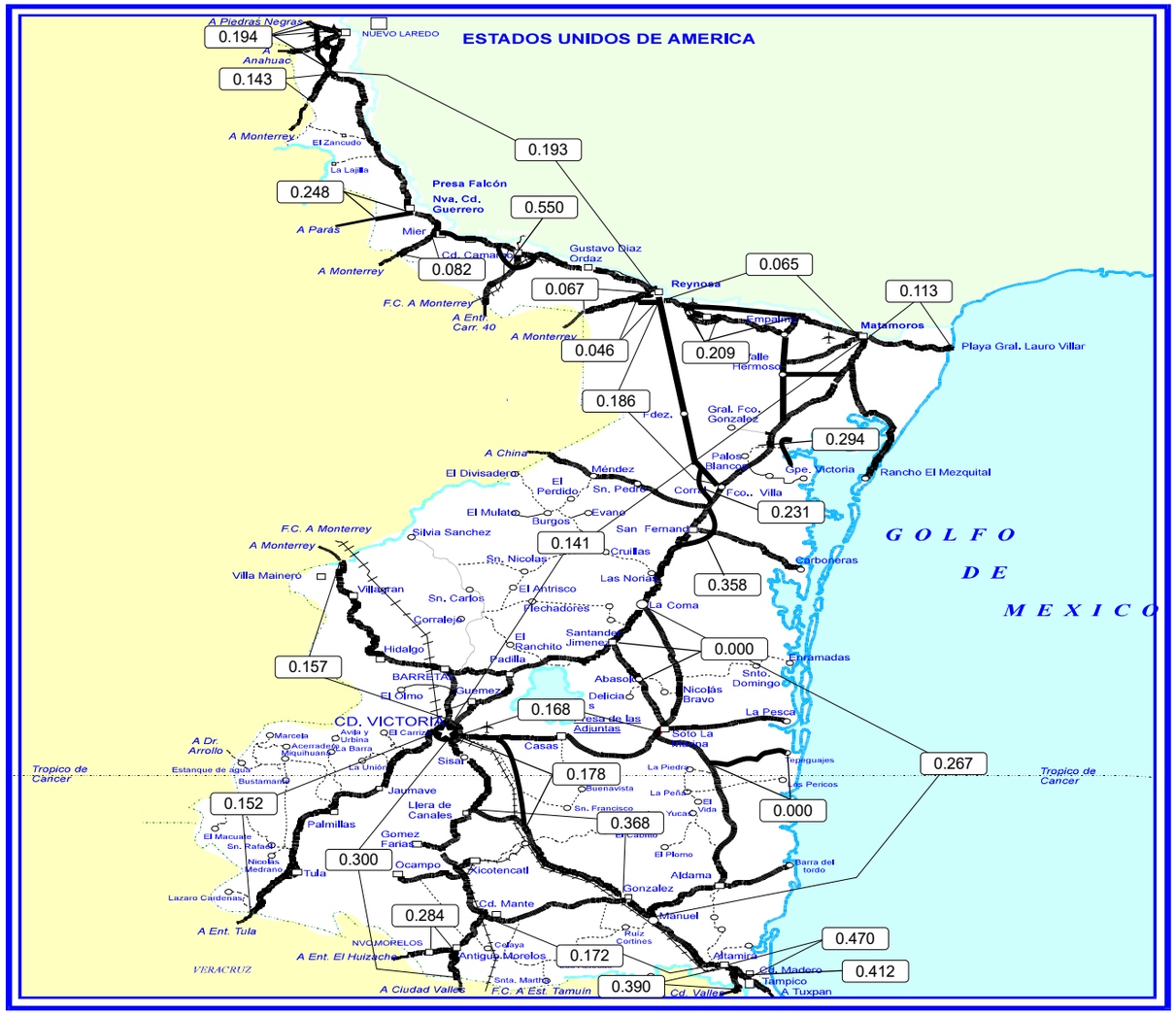

INDICE DE ACCIDENTES EN EL ESTADO

$$\overline{I}_{\frac{A}{V-km}} = 0.176$$

ESTADO DE TAMAULIPAS

ACCIDENTES DE TRANSITO

(2 0 0 8)

T A M A U L I P A S

CARRETERA Y TRAMO	LONGITUD	VEH-km MILLONES	# DE ACCIDENTES				SALDOS			INDICES POR 10^6 DE VEH-KM		INDICES POR 10^5 DE VEH-KM		
			TOTAL	CON MUERTOS	SOLO CON HERIDOS	EQUIVALENTES (1)	MUERTOS	HERIDOS	DAÑOS MATERIALES (MILLONES $)	ACCIDENTES	PELIGROSIDAD	ACCIDENTES MORTALES	MUERTOS	HERIDOS
MATAMOROS - PLAYA LAURO VILLAR	34.800	53.209	6	0	5	48	0	21	0.251	0.113	0.902	0.000	0.000	0.039
MATAMOROS - REYNOSA	76.800	414.397	27	6	10	129	7	30	1.272	0.065	0.311	0.001	0.002	0.007
REYNOSA - NUEVO LAREDO	206.900	414.823	80	18	38	392	22	90	4.925	0.193	0.945	0.004	0.005	0.022
LIBRAMIENTO DE CAMARGO	4.500	9.091	5	0	4	27	0	11	0.183	0.550	2.970	0.000	0.000	0.121
PARAS - NUEVA CIUDAD GUERRERO LIM. EDOS. N.L./TAMPS - NVA. CD. GUERRERO	17.000	4.027	1	1	0	13	2	0	0.015	0.248	3.228	0.025	0.050	0.000
MONTERREY - REYNOSA LIM. EDOS. N.L./TAMPS - REYNOSA	30.250	222.857	15	0	7	37	0	11	0.520	0.067	0.166	0.000	0.000	0.005
LIBRAMIENTO MANUEL - GONZALEZ	24.300	43.452	2	0	0	2	0	0	0.055	0.046	0.046	0.000	0.000	0.000
MONTERREY - CD. MIER LIM. EDOS. N.L./TAMPS - CD. MIER	22.800	36.567	3	0	1	5	0	1	0.370	0.082	0.137	0.000	0.000	0.003
CD. VICTORIA - SOTO LA MARINA	113.100	59.61	10	1	6	60	3	16	0.330	0.168	1.007	0.002	0.005	0.027
TAMPICO - CD. MANTE	128.700	460.219	79	13	33	321	14	79	3.924	0.172	0.697	0.003	0.003	0.017
T. EL HUIZACHE - ANTIGUO MORELOS LIM. EDOS. SLP/TAMPS - ANTIGUO MORELOS	25.900	31.669	9	0	6	47	0	19	0.484	0.284	1.484	0.000	0.000	0.060

ACCIDENTES DE TRANSITO

(2 0 0 8)

T A M A U L I P A S

CARRETERA Y TRAMO	LONGITUD	VEH-km MILLONES	# DE ACCIDENTES				SALDOS			INDICES POR 10^6 DE VEH-KM		INDICES POR 10^5 DE VEH-KM		
			TOTAL	CON MUERTOS	SOLO CON HERIDOS	EQUIVALENTES (1)	MUERTOS	HERIDOS	DAÑOS MATERIALES (MILLONES $)	ACCIDENTES	PELIGROSIDAD	ACCIDENTES MORTALES	MUERTOS	HERIDOS
PETROCEL - PUERTO INDUSTRIAL	7.900	50.946	21	0	9	69	0	24	0.630	0.412	1.354	0.000	0.000	0.047
ALTAMIRA - PUERTO INDUSTRIAL	8.300	29.798	14	2	9	64	2	19	0.319	0.470	2.148	0.007	0.007	0.064
GONZALEZ - LLERA DE CANALES	88.600	122.306	45	7	19	187	7	50	3.871	0.368	1.529	0.006	0.006	0.041
SAN JOSE LAS RUSIAS - TEPEHUAJE	32.200	8.121	0	0	0	0	0	0	0.000	0.000	0.000	0.000	0.000	0.000
IGNACIO ZARAGOZA - ENT. LAS AURORAS	92.650	202.498	36	9	9	166	13	26	4.533	0.178	0.820	0.004	0.006	0.013
CD. VICTORIA - MONTERREY CD. VICTORIA - LIM. EDOS. TAMPS/N.L.	122.300	325.556	51	8	28	241	8	71	3.115	0.157	0.740	0.002	0.002	0.022
CD. VALLES - CD. VICTORIA LIM. EDOS. SLP/TAMPS - CD. VICTORIA	173.800	239.982	72	14	31	348	20	78	2.778	0.300	1.450	0.006	0.008	0.033
MONTERREY - NUEVO LAREDO LIM. EDOS. N.L./TAMPS - NUEVO LAREDO	28.000	202.468	29	2	14	97	3	25	6.783	0.143	0.479	0.001	0.001	0.012
LIBRAMIENTO DE NUEVO LAREDO I I	31.000	46.392	9	2	3	31	2	5	1.914	0.194	0.668	0.004	0.004	0.011
URRACAS - T.C.(MATAMOROS - REYNOSA)	115.100	209.427	39	8	16	197	11	46	1.345	0.186	0.941	0.004	0.005	0.022
CD. VICTORIA - MATAMOROS	301.100	778.872	110	15	58	600	20	185	6.892	0.141	0.770	0.002	0.003	0.024

ACCIDENTES DE TRANSITO

(2 0 0 8)

T A M A U L I P A S

CARRETERA Y TRAMO	LONGITUD	VEH-km MILLONES	# DE ACCIDENTES				SALDOS			INDICES POR 10^6 DE VEH-KM		INDICES POR 10^5 DE VEH-KM		
			TOTAL	CON MUERTOS	SOLO CON HERIDOS	EQUIVALENTES (1)	MUERTOS	HERIDOS	DAÑOS MATERIALES (MILLONES $)	ACCIDENTES	PELIGROSIDAD	ACCIDENTES MORTALES	MUERTOS	HERIDOS
LIBRAMIENTO ORIENTE DE SAN FERNANDO	26.500	47.531	17	1	3	39	1	8	0.666	0.358	0.821	0.002	0.002	0.017
LIBRAMIENTO DE FRANCISCO VILLA	7.000	17.302	4	2	1	22	2	3	1.593	0.231	1.272	0.012	0.012	0.017
LIBRAMIENTO DE SAN GERMAN	4.500	6.802	2	0	0	2	0	0	0.011	0.294	0.294	0.000	0.000	0.000
ENT. TULA - CD. VICTORIA LIM. EDOS. SLP/TAMPS - CD. VICTORIA	171.000	197.231	30	11	10	190	14	38	1.579	0.152	0.963	0.006	0.007	0.019
SANTANDER JIMENEZ - ABASOLO	20.500	31.584	0	0	0	0	0	0	0.000	0.000	0.000	0.000	0.000	0.000
EST. MANUEL - LA COMA	231.500	296.417	79	13	34	399	16	112	3.741	0.267	1.346	0.004	0.005	0.038
MATAMOROS - REYNOSA (CUOTA)	44.500	71.808	15	1	6	35	1	7	0.817	0.209	0.487	0.001	0.001	0.010
LIBRAMIENTO PONIENTE DE TAMPICO (CUOTA)	14.200	30.735	12	2	4	54	2	15	0.790	0.390	1.757	0.007	0.007	0.049

TOTAL DE ACCIDENTES DE TRANSITO

T A M A U L I P A S	2,205.700	4,665.697	822	136	364	3,822	170	990	53.706	0.176	0.819	0.003	0.004	0.021

NOTA:

(1) ACCIDENTES EQUIVALENTES
UN MUERTO = 6 ACCIDENTES
UN HERIDO = 2 ACCIDENTES

ACCIDENTES Y SALDOS POR MES

(2 0 0 8)

T A M A U L I P A S

CARRETERA Y TRAMO	SALDOS	ENERO	FEBRERO	MARZO	ABRIL	MAYO	JUNIO	JULIO	AGOSTO	SEPTIEMBRE	OCTUBRE	NOVIEMBRE	DICIEMBRE
MATAMOROS - PLAYA LAURO VILLAR	# ACCIDENTES	1		3								2	
	# MUERTOS												
	# HERIDOS	8		7								6	
	DAÑOS MATERIALES (MILLONES $)	0.0300	0.0000	0.0830	0.0000	0.0000	0.0000	0.0000	0.0000	0.0000	0.0000	0.1380	0.0000
MATAMOROS - REYNOSA	# ACCIDENTES	3	1	6	3		2	1	1	1	1	3	5
	# MUERTOS	1		1	1							2	2
	# HERIDOS		2	5	2		3			1	1	4	12
	DAÑOS MATERIALES (MILLONES $)	0.1120	0.0400	0.2600	0.0480	0.0000	0.0640	0.0350	0.0100	0.0200	0.0250	0.2150	0.4430
REYNOSA - NUEVO LAREDO	# ACCIDENTES	8	6	15	7	4	3	5	7	4	4	8	9
	# MUERTOS	3	2	8	1	1			3	1		1	2
	# HERIDOS	12	4	14	11	3	3	13	11	3	4	9	3
	DAÑOS MATERIALES (MILLONES $)	0.5700	0.2460	1.3700	0.4670	0.1330	0.1650	0.1400	0.4880	0.5310	0.1620	0.2530	0.4000
LIBRAMIENTO DE CAMARGO	# ACCIDENTES		1	1						1	1	1	
	# MUERTOS												
	# HERIDOS		4	2							1	4	
	DAÑOS MATERIALES (MILLONES $)	0.0000	0.0500	0.0700	0.0000	0.0000	0.0000	0.0000	0.0000	0.0170	0.0160	0.0300	0.0000
PARAS - NUEVA CIUDAD GUERRERO LIM. EDOS. N.L./TAMPS - NVA. CD. GUERRERO	# ACCIDENTES						1						
	# MUERTOS						2						
	# HERIDOS												
	DAÑOS MATERIALES (MILLONES $)	0.0000	0.0000	0.0000	0.0000	0.0000	0.0150	0.0000	0.0000	0.0000	0.0000	0.0000	0.0000
MONTERREY - REYNOSA LIM. EDOS. N.L./TAMPS - REYNOSA	# ACCIDENTES	1	1	2		2	3	1	1	1	1		2
	# MUERTOS												
	# HERIDOS					1	1	5	1	1			2
	DAÑOS MATERIALES (MILLONES $)	0.0050	0.0450	0.1300	0.0000	0.0240	0.0580	0.0800	0.0180	0.0300	0.0900	0.0000	0.0400
LIBRAMIENTO MANUEL - GONZALEZ	# ACCIDENTES												2
	# MUERTOS												
	# HERIDOS												
	DAÑOS MATERIALES (MILLONES $)	0.0000	0.0000	0.0000	0.0000	0.0000	0.0000	0.0000	0.0000	0.0000	0.0000	0.0000	0.0550
MONTERREY - CD. MIER LIM. EDOS. N.L./TAMPS - CD. MIER	# ACCIDENTES				1						1	1	
	# MUERTOS												
	# HERIDOS				1								
	DAÑOS MATERIALES (MILLONES $)	0.0000	0.0000	0.0000	0.0800	0.0000	0.0000	0.0000	0.0000	0.0000	0.0800	0.2100	0.0000

ACCIDENTES Y SALDOS POR MES

(2 0 0 8)

T A M A U L I P A S

CARRETERA Y TRAMO	SALDOS	ENERO	FEBRERO	MARZO	ABRIL	MAYO	JUNIO	JULIO	AGOSTO	SEPTIEMBRE	OCTUBRE	NOVIEMBRE	DICIEMBRE
CD. VICTORIA - SOTO LA MARINA	# ACCIDENTES	2	1			1		1		2	1		2
	# MUERTOS					3							
	# HERIDOS	1	4			3				6	1		1
	DAÑOS MATERIALES (MILLONES $)	0.1200	0.0850	0.0000	0.0000	0.0400	0.0000	0.0010	0.0000	0.0190	0.0100	0.0000	0.0550
TAMPICO - CD. MANTE	# ACCIDENTES	6	10	7	6	6	4	10	4	5	1	12	8
	# MUERTOS	1		1	1	2		1	1			3	4
	# HERIDOS	17	9	10	4	3	2	8	6	3		15	2
	DAÑOS MATERIALES (MILLONES $)	0.1730	0.5730	0.1500	0.1660	0.2750	0.2360	0.4320	0.0800	0.6150	0.0050	1.0670	0.1520
T. EL HUIZACHE - ANTIGUO MORELOS LIM. EDOS. SLP/TAMPS - ANTIGUO MORELOS	# ACCIDENTES	1		1	1	1			2	1		2	
	# MUERTOS												
	# HERIDOS	5		2		2			6			4	
	DAÑOS MATERIALES (MILLONES $)	0.0300	0.0000	0.1000	0.0400	0.0200	0.0000	0.0000	0.2140	0.0050	0.0000	0.0750	0.0000
PETROCEL - PUERTO INDUSTRIAL	# ACCIDENTES	1	1	2	1	3	2	3	2	3		2	1
	# MUERTOS												
	# HERIDOS		5	5		1	1	1	4	7			
	DAÑOS MATERIALES (MILLONES $)	0.0150	0.0300	0.0650	0.0150	0.0510	0.0380	0.2200	0.0670	0.0980	0.0000	0.0300	0.0010
ALTAMIRA - PUERTO INDUSTRIAL	# ACCIDENTES	3		5	1	1	3			1			
	# MUERTOS	1					1						
	# HERIDOS	2		3	2	1	10			1			
	DAÑOS MATERIALES (MILLONES $)	0.0470	0.0000	0.0370	0.0250	0.0080	0.1620	0.0000	0.0000	0.0400	0.0000	0.0000	0.0000
GONZALEZ - LLERA DE CANALES	# ACCIDENTES	3	2	7	3	4	3	7	1	5	2	3	5
	# MUERTOS		1	1		1				2			2
	# HERIDOS	3	5	10	5	9	1	5		4	3	2	3
	DAÑOS MATERIALES (MILLONES $)	0.1400	0.0500	0.4550	0.1950	0.1050	0.1650	1.8200	0.0250	0.5700	0.1000	0.0610	0.1850
SAN JOSE LAS RUSIAS - TEPEHUAJE	# ACCIDENTES												
	# MUERTOS												
	# HERIDOS												
	DAÑOS MATERIALES (MILLONES $)	0.0000	0.0000	0.0000	0.0000	0.0000	0.0000	0.0000	0.0000	0.0000	0.0000	0.0000	0.0000
IGNACIO ZARAGOZA - ENT. LAS AURORAS	# ACCIDENTES	7	1	3	5	4	2	2	3	2		4	3
	# MUERTOS	7		3	1			1	1				
	# HERIDOS			4	4	2		8	5	1		1	1
	DAÑOS MATERIALES (MILLONES $)	1.6710	0.0900	1.0000	0.2190	0.6100	0.2800	0.1820	0.1440	0.0750	0.0000	0.1530	0.1090

ACCIDENTES Y SALDOS POR MES

(2 0 0 8)

T A M A U L I P A S

CARRETERA Y TRAMO	SALDOS	ENERO	FEBRERO	MARZO	ABRIL	MAYO	JUNIO	JULIO	AGOSTO	SEPTIEMBRE	OCTUBRE	NOVIEMBRE	DICIEMBRE
CD. VICTORIA - MONTERREY CD. VICTORIA - LIM. EDOS. TAMPS/N.L.	# ACCIDENTES	3	3	10		6	6	2	3	4	4	2	8
	# MUERTOS	1		2		1	1		1				2
	# HERIDOS	2	2	12		5	19	5	5	4	4	2	11
	DAÑOS MATERIALES (MILLONES $)	0.1680	0.1900	1.0340	0.0000	0.1230	0.2030	0.0450	0.3450	0.1830	0.2370	0.0400	0.5470
CD. VALLES - CD. VICTORIA LIM. EDOS. SLP/TAMPS - CD. VICTORIA	# ACCIDENTES	7	2	5	4	3	8	5	7	2	10	10	9
	# MUERTOS		3		1	1	3	2	5		1	2	2
	# HERIDOS	10	4	1	4	9	4	5	4	4	13	19	1
	DAÑOS MATERIALES (MILLONES $)	0.1880	0.0850	0.1450	0.1050	0.5000	0.2500	0.3470	0.2410	0.0450	0.1960	0.2810	0.3950
MONTERREY - NUEVO LAREDO LIM. EDOS. N.L./TAMPS - NUEVO LAREDO	# ACCIDENTES	1	8	3		5	3	1	4	1		2	1
	# MUERTOS		3										
	# HERIDOS	4	3	3		4			5			5	1
	DAÑOS MATERIALES (MILLONES $)	0.0250	5.1300	0.4040	0.0000	0.1410	0.2400	0.0010	0.3320	0.0800	0.0000	0.4100	0.0200
LIBRAMIENTO DE NUEVO LAREDO I I	# ACCIDENTES	1		1	1		1	2				3	
	# MUERTOS						1					1	
	# HERIDOS	3		1				1					
	DAÑOS MATERIALES (MILLONES $)	0.4750	0.0000	0.0640	0.1000	0.0000	0.0300	0.6800	0.0000	0.0000	0.0000	0.5650	0.0000
URRACAS - T.C.(MATAMOROS - REYNOSA)	# ACCIDENTES		1	4	3	5	6	4	3	5	1	3	4
	# MUERTOS		2		1	2	1	4				1	
	# HERIDOS		3	9		3	6	11	3	5		4	2
	DAÑOS MATERIALES (MILLONES $)	0.0000	0.0500	0.0820	0.1400	0.1870	0.1940	0.2180	0.1060	0.1680	0.0030	0.0900	0.1070
CD. VICTORIA - MATAMOROS	# ACCIDENTES	17	4	7	10	10	11	8	7	3	7	14	12
	# MUERTOS	3		1	2			3	1		5	1	4
	# HERIDOS	12	7	11	15	31	18	21	3	1	9	36	21
	DAÑOS MATERIALES (MILLONES $)	0.9080	0.6850	0.2760	0.4920	0.3620	0.6250	0.2370	0.3510	0.0680	0.1910	2.0350	0.6620
LIBRAMIENTO ORIENTE DE SAN FERNANDO	# ACCIDENTES	1		2	2	1	1	4	1		2	2	1
	# MUERTOS												1
	# HERIDOS			2	3		3						
	DAÑOS MATERIALES (MILLONES $)	0.0450	0.0000	0.0940	0.1450	0.0450	0.0500	0.1320	0.0150	0.0000	0.0750	0.0500	0.0150
LIBRAMIENTO DE FRANCISCO VILLA	# ACCIDENTES	3			1								
	# MUERTOS	2											
	# HERIDOS	2			1								
	DAÑOS MATERIALES (MILLONES $)	1.5480	0.0000	0.0000	0.0450	0.0000	0.0000	0.0000	0.0000	0.0000	0.0000	0.0000	0.0000

ACCIDENTES Y SALDOS POR MES
(2 0 0 8)

T A M A U L I P A S

CARRETERA Y TRAMO	SALDOS	ENERO	FEBRERO	MARZO	ABRIL	MAYO	JUNIO	JULIO	AGOSTO	SEPTIEMBRE	OCTUBRE	NOVIEMBRE	DICIEMBRE
LIBRAMIENTO DE SAN GERMAN	# ACCIDENTES							1	1				
	# MUERTOS												
	# HERIDOS												
	DAÑOS MATERIALES (MILLONES $)	0.0000	0.0000	0.0000	0.0000	0.0000	0.0000	0.0050	0.0060	0.0000	0.0000	0.0000	0.0000
ENT. TULA - CD. VICTORIA LIM. EDOS. SLP/TAMPS - CD. VICTORIA	# ACCIDENTES	1	2	3	3	3	4	1	5		2	3	3
	# MUERTOS		1			4	2	1	2		2		2
	# HERIDOS		4	3	1	3	6	3	11		3	1	3
	DAÑOS MATERIALES (MILLONES $)	0.0450	0.0920	0.3750	0.1200	0.0850	0.1910	0.0800	0.2540	0.0000	0.0500	0.0900	0.1970
SANTANDER JIMENEZ - ABASOLO	# ACCIDENTES												
	# MUERTOS												
	# HERIDOS												
	DAÑOS MATERIALES (MILLONES $)	0.0000	0.0000	0.0000	0.0000	0.0000	0.0000	0.0000	0.0000	0.0000	0.0000	0.0000	0.0000
EST. MANUEL - LA COMA	# ACCIDENTES	2	8	7	6	12	7	7	7	2	4	6	11
	# MUERTOS		2		2	2	3		3	3	1		
	# HERIDOS	4	11	11	6	36	10	8	8	4	4	2	8
	DAÑOS MATERIALES (MILLONES $)	0.0300	0.4400	0.2890	0.1520	0.8180	0.2220	0.2180	0.5470	0.0750	0.2650	0.3500	0.3350
MATAMOROS - REYNOSA (CUOTA)	# ACCIDENTES	1	3	2		1		2		1	2	1	2
	# MUERTOS			1									
	# HERIDOS		2	1				3					1
	DAÑOS MATERIALES (MILLONES $)	0.0150	0.1800	0.0400	0.0000	0.0500	0.0000	0.0350	0.0000	0.0150	0.1020	0.2000	0.1800
LIBRAMIENTO PONIENTE DE TAMPICO (CUOTA)	# ACCIDENTES	1	2	1			2		2	1		1	2
	# MUERTOS	1										1	
	# HERIDOS						12			1		1	1
	DAÑOS MATERIALES (MILLONES $)	0.0500	0.0040	0.0050	0.0000	0.0000	0.1260	0.0000	0.3010	0.0250	0.0000	0.1530	0.1260

TOTAL DE ACCIDENTES Y SALDOS POR MES

T A M A U L I P A S	# ACCIDENTES	74	57	97	58	72	72	67	61	45	44	85	90
	# MUERTOS	20	14	18	10	17	14	12	17	6	9	12	21
	# HERIDOS	85	69	116	59	116	99	97	72	46	43	115	73
	DAÑOS MATERIALES (MILLONES $)	6.4100	8.0650	6.5280	2.5540	3.5770	3.3140	4.9080	3.5440	2.6790	1.6070	6.4960	4.0240

ACCIDENTES POR DIA DE LA SEMANA Y CONDICIONES DE LUZ
(2 0 0 8)

T A M A U L I P A S

CARRETERA / TRAMO	ACCIDENTES	DIA DE LA SEMANA							CONDICIONES DE LUZ			
		LUNES	MARTES	MIERCOLES	JUEVES	VIERNES	SABADO	DOMINGO	DE DIA	CREPUSCULO	DE NOCHE	ALUMBRADO PUBLICO
MATAMOROS - PLAYA LAURO VILLAR	# DE ACC.	1					2	3	4		2	
	# DE ACC. MORTALES											
MATAMOROS - REYNOSA	# DE ACC.	3	2	2	7	3	8	2	13	1	13	
	# DE ACC. MORTALES				1	1	3	1		3		3
REYNOSA - NUEVO LAREDO	# DE ACC.	12	17	9	4	8	18	12	54	2	24	
	# DE ACC. MORTALES	2	3	2	1	1	6	3	11		7	
LIBRAMIENTO DE CAMARGO	# DE ACC.				1		2	2	3		2	
	# DE ACC. MORTALES											
PARAS - NUEVA CIUDAD GUERRERO LIM. EDOS. N.L./TAMPS - NVA. CD. GUERRERO	# DE ACC.							1	1			
	# DE ACC. MORTALES							1		1		
MONTERREY - REYNOSA LIM. EDOS. N.L./TAMPS - REYNOSA	# DE ACC.	2	2	2	2	2	2	3	12		3	
	# DE ACC. MORTALES											
LIBRAMIENTO MANUEL - GONZALEZ	# DE ACC.		1				1		1		1	
	# DE ACC. MORTALES											
MONTERREY - CD. MIER LIM. EDOS. N.L./TAMPS - CD. MIER	# DE ACC.			1	1		1		2		1	
	# DE ACC. MORTALES											
CD. VICTORIA - SOTO LA MARINA	# DE ACC.		1	2	1	3	1	2	5		5	
	# DE ACC. MORTALES				1							1
TAMPICO - CD. MANTE	# DE ACC.	6	11	12	10	6	12	22	40	3	36	
	# DE ACC. MORTALES		1	2		2	2	6		5		8
T. EL HUIZACHE - ANTIGUO MORELOS LIM. EDOS. SLP/TAMPS - ANTIGUO MORELOS	# DE ACC.	2	1	2	1	2	1		7		2	
	# DE ACC. MORTALES											

ACCIDENTES POR DIA DE LA SEMANA Y CONDICIONES DE LUZ
(2 0 0 8)

T A M A U L I P A S

CARRETERA / TRAMO	ACCIDENTES	DIA DE LA SEMANA							CONDICIONES DE LUZ			
		LUNES	MARTES	MIERCOLES	JUEVES	VIERNES	SABADO	DOMINGO	DE DIA	CREPUSCULO	DE NOCHE	ALUMBRADO PUBLICO
PETROCEL - PUERTO INDUSTRIAL	# DE ACC.	5	2		4	7	2	1	11		10	
	# DE ACC. MORTALES											
ALTAMIRA - PUERTO INDUSTRIAL	# DE ACC.	3	2	3	3		1	2	7	1	6	
	# DE ACC. MORTALES	1		1						2		
GONZALEZ - LLERA DE CANALES	# DE ACC.	5	5	3	6	3	11	12	25		20	
	# DE ACC. MORTALES	2			1		3	1		3		4
SAN JOSE LAS RUSIAS - TEPEHUAJE	# DE ACC.											
	# DE ACC. MORTALES											
IGNACIO ZARAGOZA - ENT. LAS AURORAS	# DE ACC.	3	2	9	5	3	8	6	21	1	14	
	# DE ACC. MORTALES	2	2	3		1		1		6	1	2
CD. VICTORIA - MONTERREY CD. VICTORIA - LIM. EDOS. TAMPS/N.L.	# DE ACC.	6	4	5	6	6	6	18	20	1	30	
	# DE ACC. MORTALES	1			2	1	1	3		2		6
CD. VALLES - CD. VICTORIA LIM. EDOS. SLP/TAMPS - CD. VICTORIA	# DE ACC.	9	8	6	9	7	10	23	45	2	25	
	# DE ACC. MORTALES	3	2	2		1	3	3		6		8
MONTERREY - NUEVO LAREDO LIM. EDOS. N.L./TAMPS - NUEVO LAREDO	# DE ACC.	3	3	2	4	10	5	2	20	1	8	
	# DE ACC. MORTALES					2				2		
LIBRAMIENTO DE NUEVO LAREDO I I	# DE ACC.	1		4	2			2	4	1	4	
	# DE ACC. MORTALES				1			1		1		1
URRACAS - T.C.(MATAMOROS - REYNOSA)	# DE ACC.	4	6	6	5	5	5	8	22		17	
	# DE ACC. MORTALES	3		1		1	1	2		5		3
CD. VICTORIA - MATAMOROS	# DE ACC.	10	13	14	11	17	20	25	53	5	52	
	# DE ACC. MORTALES	3	1	1	1	3	2	4		6	1	8

ACCIDENTES POR DIA DE LA SEMANA Y CONDICIONES DE LUZ
(2 0 0 8)

T A M A U L I P A S

CARRETERA / TRAMO	ACCIDENTES	DIA DE LA SEMANA							CONDICIONES DE LUZ			
		LUNES	MARTES	MIERCOLES	JUEVES	VIERNES	SABADO	DOMINGO	DE DIA	CREPUSCULO	DE NOCHE	ALUMBRADO PUBLICO
LIBRAMIENTO ORIENTE DE SAN FERNANDO	# DE ACC.	2	4		4	1	3	3	10		7	
	# DE ACC. MORTALES				1							1
LIBRAMIENTO DE FRANCISCO VILLA	# DE ACC.		1	2		1					4	
	# DE ACC. MORTALES		1	1								2
LIBRAMIENTO DE SAN GERMAN	# DE ACC.						1	1	1		1	
	# DE ACC. MORTALES											
ENT. TULA - CD. VICTORIA LIM. EDOS. SLP/TAMPS - CD. VICTORIA	# DE ACC.	8	6	4		3	5	4	16		14	
	# DE ACC. MORTALES	3	4	2		1	1			4		7
SANTANDER JIMENEZ - ABASOLO	# DE ACC.											
	# DE ACC. MORTALES											
EST. MANUEL - LA COMA	# DE ACC.	9	12	6	9	14	16	13	43	3	33	
	# DE ACC. MORTALES	2	2		2		6	1		9		4
MATAMOROS - REYNOSA (CUOTA)	# DE ACC.	2		1	3	3	6		11		4	
	# DE ACC. MORTALES	1								1		
LIBRAMIENTO PONIENTE DE TAMPICO (CUOTA)	# DE ACC.		3			3	4	2	6		6	
	# DE ACC. MORTALES		2									2

TOTAL DE ACCIDENTES POR DIA DE LA SEMANA Y CONDICIONES DE LUZ

ESTADO	ACCIDENTES	DIA DE LA SEMANA							CONDICIONES DE LUZ			
		LUNES	MARTES	MIERCOLES	JUEVES	VIERNES	SABADO	DOMINGO	DE DIA	CREPUSCULO	DE NOCHE	ALUMBRADO PUBLICO
T A M A U L I P A S	# DE ACC.	96	106	95	98	107	151	169	457	21	344	
	# DE ACC. MORTALES	23	18	15	11	14	28	27	11	56	9	60

ACCIDENTES EN PERIODOS FESTIVOS
(2 0 0 8)

T A M A U L I P A S

CARRETERA Y TRAMO	SALDOS	AÑO NUEVO 01/01/08 AL 02/01/08	5 DE FEBRERO 02/02/08 AL 06/02/08	21 DE MARZO 16/03/08 AL 20/03/08	SEMANA SANTA 04/04/08 AL 09/04/08	DIA DEL TRABAJO 30/04/08 AL 02/05/08	5 DE MAYO 04/05/08 AL 06/05/08	DIA DE LA INDEPENDENCIA 14/09/08 AL 17/09/08	DIA DE MUERTOS 31/10/08 AL 05/11/08	DIA DE LA REVOLUCION 16/11/08 AL 20/11/08	NAVIDAD 21/12/08 AL 26/12/08
MATAMOROS - PLAYA LAURO VILLAR	# ACCIDENTES			1					2		
	# MUERTOS										
	# HERIDOS			1					6		
	DAÑOS MATERIALES (MILLONES $)	0.0000	0.0000	0.0230	0.0000	0.0000	0.0000	0.0000	0.1380	0.0000	0.0000
MATAMOROS - REYNOSA	# ACCIDENTES			1	2					2	1
	# MUERTOS									1	
	# HERIDOS									4	1
	DAÑOS MATERIALES (MILLONES $)	0.0000	0.0000	0.0100	0.0100	0.0000	0.0000	0.0000	0.0000	0.1650	0.0350
REYNOSA - NUEVO LAREDO	# ACCIDENTES		2	1	2	4	1			1	2
	# MUERTOS		1								
	# HERIDOS		3			9					1
	DAÑOS MATERIALES (MILLONES $)	0.0000	0.0350	0.0370	0.1100	185000.0000	0.0600	0.0000	0.0000	0.0200	0.1500
LIBRAMIENTO DE CAMARGO	# ACCIDENTES								1		
	# MUERTOS										
	# HERIDOS								4		
	DAÑOS MATERIALES (MILLONES $)	0.0000	0.0000	0.0000	0.0000	0.0000	0.0000	0.0000	0.0300	0.0000	0.0000
PARAS - NUEVA CIUDAD GUERRERO LIM. EDOS. N.L./TAMPS - NVA. CD. GUERRERO	# ACCIDENTES										
	# MUERTOS										
	# HERIDOS										
	DAÑOS MATERIALES (MILLONES $)	0.0000	0.0000	0.0000	0.0000	0.0000	0.0000	0.0000	0.0000	0.0000	0.0000
MONTERREY - REYNOSA LIM. EDOS. N.L./TAMPS - REYNOSA	# ACCIDENTES				1						
	# MUERTOS										
	# HERIDOS										
	DAÑOS MATERIALES (MILLONES $)	0.0000	0.0000	0.0000	0.1000	0.0000	0.0000	0.0000	0.0000	0.0000	0.0000
LIBRAMIENTO MANUEL - GONZALEZ	# ACCIDENTES										
	# MUERTOS										
	# HERIDOS										
	DAÑOS MATERIALES (MILLONES $)	0.0000	0.0000	0.0000	0.0000	0.0000	0.0000	0.0000	0.0000	0.0000	0.0000
MONTERREY - CD. MIER LIM. EDOS. N.L./TAMPS - CD. MIER	# ACCIDENTES										
	# MUERTOS										
	# HERIDOS										
	DAÑOS MATERIALES (MILLONES $)	0.0000	0.0000	0.0000	0.0000	0.0000	0.0000	0.0000	0.0000	0.0000	0.0000
CD. VICTORIA - SOTO LA MARINA	# ACCIDENTES										1
	# MUERTOS										
	# HERIDOS										
	DAÑOS MATERIALES (MILLONES $)	0.0000	0.0000	0.0000	0.0000	0.0000	0.0000	0.0000	0.0000	0.0000	0.0400

ACCIDENTES EN PERIODOS FESTIVOS
(2 0 0 8)

T A M A U L I P A S

CARRETERA Y TRAMO	SALDOS	AÑO NUEVO 01/01/08 AL 02/01/08	5 DE FEBRERO 02/02/08 AL 06/02/08	21 DE MARZO 16/03/08 AL 20/03/08	SEMANA SANTA 04/04/08 AL 09/04/08	DIA DEL TRABAJO 30/04/08 AL 02/05/08	5 DE MAYO 04/05/08 AL 06/05/08	DIA DE LA INDEPENDENCIA 14/09/08 AL 17/09/08	DIA DE MUERTOS 31/10/08 AL 05/11/08	DIA DE LA REVOLUCION 16/11/08 AL 20/11/08	NAVIDAD 21/12/08 AL 26/12/08
TAMPICO - CD. MANTE	# ACCIDENTES		3	2	1	1	2		1	1	3
	# MUERTOS								1		2
	# HERIDOS		3	3	6		1			2	1
	DAÑOS MATERIALES (MILLONES $)	0.0000	0.1140	0.0700	0.0300	0.0050	0.0900	0.0000	0.0000	0.0630	0.0460
T. EL HUIZACHE - ANTIGUO MORELOS LIM. EDOS. SLP/TAMPS - ANTIGUO MORELOS	# ACCIDENTES			1							
	# MUERTOS										
	# HERIDOS			2							
	DAÑOS MATERIALES (MILLONES $)	0.0000	0.0000	0.1000	0.0000	0.0000	0.0000	0.0000	0.0000	0.0000	0.0000
PETROCEL - PUERTO INDUSTRIAL	# ACCIDENTES		1			1	1				
	# MUERTOS										
	# HERIDOS		5								
	DAÑOS MATERIALES (MILLONES $)	0.0000	0.0300	0.0000	0.0000	0.0150	0.0150	0.0000	0.0000	0.0000	0.0000
ALTAMIRA - PUERTO INDUSTRIAL	# ACCIDENTES	1		1	1						
	# MUERTOS	1									
	# HERIDOS				1						
	DAÑOS MATERIALES (MILLONES $)	0.0020	0.0000	0.0100	0.0010	0.0000	0.0000	0.0000	0.0000	0.0000	0.0000
GONZALEZ - LLERA DE CANALES	# ACCIDENTES		1		3			2	1		
	# MUERTOS		1					2			
	# HERIDOS		4		5			3	2		
	DAÑOS MATERIALES (MILLONES $)	0.0000	0.0350	0.0000	0.1250	0.0000	0.0000	0.1200	0.0200	0.0000	0.0000
SAN JOSE LAS RUSIAS - TEPEHUAJE	# ACCIDENTES										
	# MUERTOS										
	# HERIDOS										
	DAÑOS MATERIALES (MILLONES $)	0.0000	0.0000	0.0000	0.0000	0.0000	0.0000	0.0000	0.0000	0.0000	0.0000
IGNACIO ZARAGOZA - ENT. LAS AURORAS	# ACCIDENTES			1	1	1				1	
	# MUERTOS										
	# HERIDOS			4		2					
	DAÑOS MATERIALES (MILLONES $)	0.0000	0.0000	0.0450	0.0250	0.0800	0.0000	0.0000	0.0000	0.0350	0.0000
CD. VICTORIA - MONTERREY CD. VICTORIA - LIM. EDOS. TAMPS/N.L.	# ACCIDENTES			4	2		2		1		3
	# MUERTOS			1							1
	# HERIDOS			3	3		3		1		6
	DAÑOS MATERIALES (MILLONES $)	0.0000	0.0000	0.2420	0.0280	0.0000	0.0200	0.0000	0.0150	0.0000	0.1200
CD. VALLES - CD. VICTORIA LIM. EDOS. SLP/TAMPS - CD. VICTORIA	# ACCIDENTES	1	1	2	1	2			3	2	2
	# MUERTOS		3			1			1	1	
	# HERIDOS	2	4						9	3	
	DAÑOS MATERIALES (MILLONES $)	0.0300	0.0450	0.0400	0.0150	0.0980	0.0000	0.0000	0.1000	0.0440	0.0500

ACCIDENTES EN PERIODOS FESTIVOS
(2 0 0 8)

T A M A U L I P A S

CARRETERA Y TRAMO	SALDOS	AÑO NUEVO 01/01/08 AL 02/01/08	5 DE FEBRERO 02/02/08 AL 06/02/08	21 DE MARZO 16/03/08 AL 20/03/08	SEMANA SANTA 04/04/08 AL 09/04/08	DIA DEL TRABAJO 30/04/08 AL 02/05/08	5 DE MAYO 04/05/08 AL 06/05/08	DIA DE LA INDEPENDENCIA 14/09/08 AL 17/09/08	DIA DE MUERTOS 31/10/08 AL 05/11/08	DIA DE LA REVOLUCION 16/11/08 AL 20/11/08	NAVIDAD 21/12/08 AL 26/12/08
MONTERREY - NUEVO LAREDO LIM. EDOS. N.L./TAMPS - NUEVO LAREDO	# ACCIDENTES		1		2		1				
	# MUERTOS										
	# HERIDOS				2		2				
	DAÑOS MATERIALES (MILLONES $)	0.0000	0.7000	0.0000	0.1540	0.0000	0.0200	0.0000	0.0000	0.0000	0.0000
LIBRAMIENTO DE NUEVO LAREDO I I	# ACCIDENTES										
	# MUERTOS										
	# HERIDOS										
	DAÑOS MATERIALES (MILLONES $)	0.0000	0.0000	0.0000	0.0000	0.0000	0.0000	0.0000	0.0000	0.0000	0.0000
URRACAS - T.C.(MATAMOROS - REYNOSA)	# ACCIDENTES			1	2			2		1	
	# MUERTOS										
	# HERIDOS			1	3			1			
	DAÑOS MATERIALES (MILLONES $)	0.0000	0.0000	0.0010	0.0730	0.0000	0.0000	0.0400	0.0000	0.0150	0.0000
CD. VICTORIA - MATAMOROS	# ACCIDENTES	1		3	1	1	2	1		3	1
	# MUERTOS			1							
	# HERIDOS	2		7	2	5	11			4	2
	DAÑOS MATERIALES (MILLONES $)	0.0050	0.0000	0.0660	0.0500	0.0200	0.1000	0.0180	0.0000	0.0900	0.0220
LIBRAMIENTO ORIENTE DE SAN FERNANDO	# ACCIDENTES			1					1	1	
	# MUERTOS										
	# HERIDOS			2							
	DAÑOS MATERIALES (MILLONES $)	0.0000	0.0000	0.0140	0.0000	0.0000	0.0000	0.0000	0.0150	0.0350	0.0000
LIBRAMIENTO DE FRANCISCO VILLA	# ACCIDENTES										
	# MUERTOS										
	# HERIDOS										
	DAÑOS MATERIALES (MILLONES $)	0.0000	0.0000	0.0000	0.0000	0.0000	0.0000	0.0000	0.0000	0.0000	0.0000
LIBRAMIENTO DE SAN GERMAN	# ACCIDENTES										
	# MUERTOS										
	# HERIDOS										
	DAÑOS MATERIALES (MILLONES $)	0.0000	0.0000	0.0000	0.0000	0.0000	0.0000	0.0000	0.0000	0.0000	0.0000
ENT. TULA - CD. VICTORIA LIM. EDOS. SLP/TAMPS - CD. VICTORIA	# ACCIDENTES		1	1			1				
	# MUERTOS		1				1				
	# HERIDOS		4	2			1				
	DAÑOS MATERIALES (MILLONES $)	0.0000	0.0770	0.0100	0.0000	0.0000	0.0250	0.0000	0.0000	0.0000	0.0000
SANTANDER JIMENEZ - ABASOLO	# ACCIDENTES										
	# MUERTOS										
	# HERIDOS										
	DAÑOS MATERIALES (MILLONES $)	0.0000	0.0000	0.0000	0.0000	0.0000	0.0000	0.0000	0.0000	0.0000	0.0000

ACCIDENTES EN PERIODOS FESTIVOS
(2 0 0 8)

T A M A U L I P A S

CARRETERA Y TRAMO	SALDOS	AÑO NUEVO 01/01/08 AL 02/01/08	5 DE FEBRERO 02/02/08 AL 06/02/08	21 DE MARZO 16/03/08 AL 20/03/08	SEMANA SANTA 04/04/08 AL 09/04/08	DIA DEL TRABAJO 30/04/08 AL 02/05/08	5 DE MAYO 04/05/08 AL 06/05/08	DIA DE LA INDEPENDENCIA 14/09/08 AL 17/09/08	DIA DE MUERTOS 31/10/08 AL 05/11/08	DIA DE LA REVOLUCION 16/11/08 AL 20/11/08	NAVIDAD 21/12/08 AL 26/12/08
EST. MANUEL - LA COMA	# ACCIDENTES		1		2	2	5	1			4
	# MUERTOS						1	3			
	# HERIDOS		1		1	4	20	4			3
	DAÑOS MATERIALES (MILLONES $)	0.0000	0.0500	0.0000	0.0810	0.3800	0.5220	0.0450	0.0000	0.0000	0.0880
MATAMOROS - REYNOSA (CUOTA)	# ACCIDENTES		1		1				1		
	# MUERTOS										
	# HERIDOS				1						
	DAÑOS MATERIALES (MILLONES $)	0.0000	0.0500	0.0000	0.0300	0.0000	0.0000	0.0000	0.0020	0.0000	0.0000
LIBRAMIENTO PONIENTE DE TAMPICO (CUOTA)	# ACCIDENTES										
	# MUERTOS										
	# HERIDOS										
	DAÑOS MATERIALES (MILLONES $)	0.0000	0.0000	0.0000	0.0000	0.0000	0.0000	0.0000	0.0000	0.0000	0.0000

TOTAL DE ACCIDENTES EN PERIODOS FESTIVOS

T A M A U L I P A S	# ACCIDENTES	3	12	20	22	12	15	6	11	12	17
	# MUERTOS	1	6	2		1	2	5	2	2	3
	# HERIDOS	4	24	25	24	20	38	8	22	13	14
	DAÑOS MATERIALES (MILLONES $)	0.0370	1.1360	0.6680	0.8320	185,000.5980	0.8520	0.2230	0.3200	0.4670	0.5510

ACCIDENTES POR KILOMETRO
(2 0 0 8)

CARRETERA : MATAMOROS - PLAYA LAURO VILLAR (MEX. 02)
TRAMO: MATAMOROS - PLAYA LAURO VILLAR

DEL KM: 0+000
AL KM: 35+000

MUERTOS	HERIDOS	DAÑOS MATERIALES ($)	CONDUCTOR	PEATÓN	VEHICULO	CAMINO	GANADO	ANATURAL
1		56,000	2					
8		30,000	1					
6		105,000	1					
2		10,000	1					
4		50,000	1					

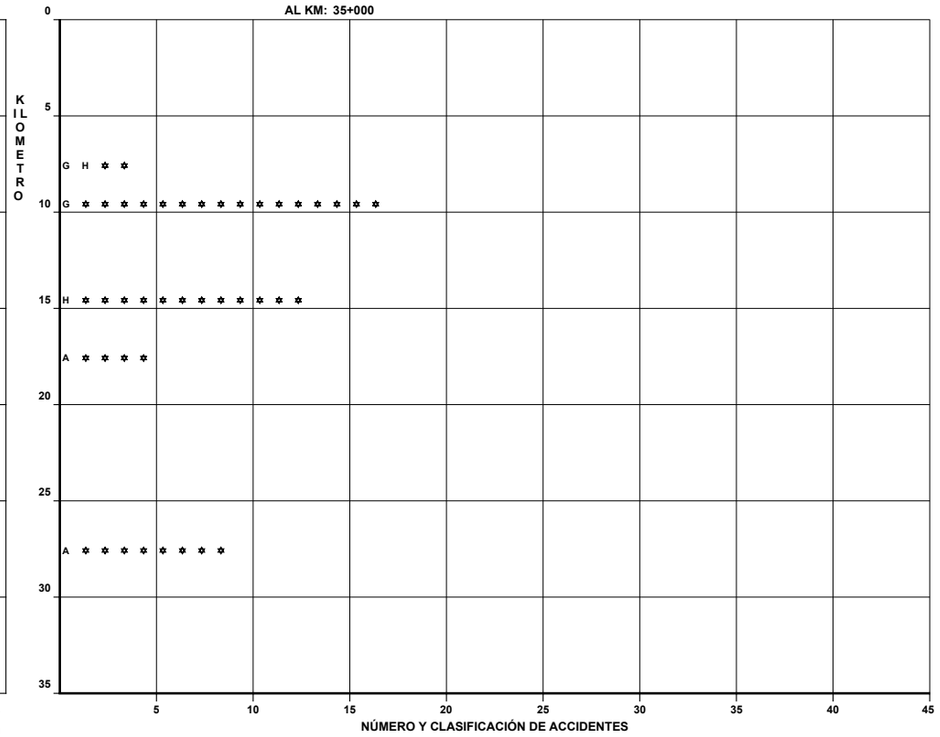

DEL KM: 35+000
AL KM: 37+000

MUERTOS	HERIDOS	DAÑOS MATERIALES ($)	CONDUCTOR	PEATÓN	VEHICULO	CAMINO	GANADO	ANATURAL

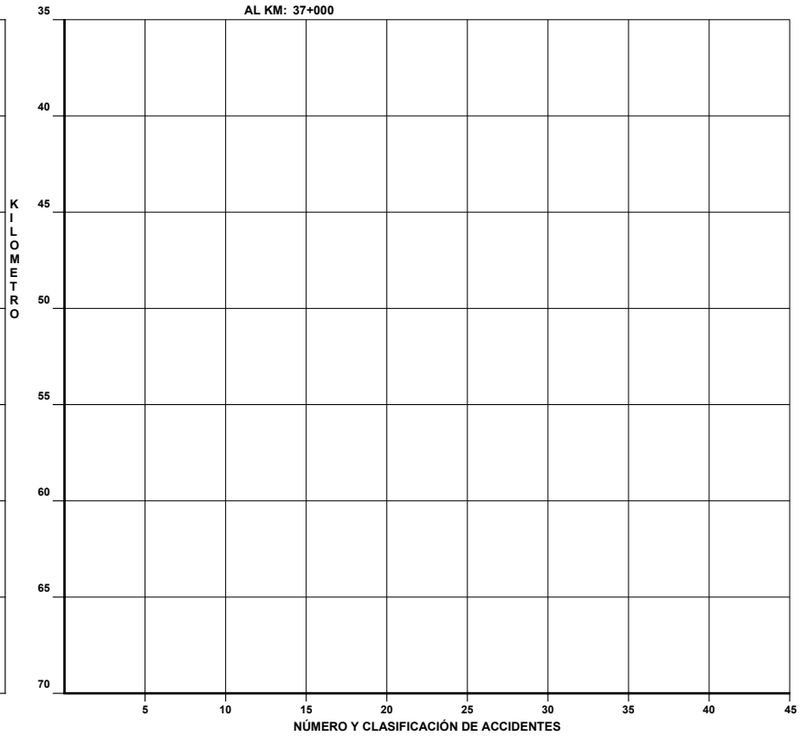

CLAVE	CLASIFICACION DEL ACCIDENTE	CLAVE	CLASIFICACION DEL ACCIDENTE
		COLISION SOBRE EL CAMINO	
		G	OTRO VEHICULO MOTOR EN TRANSITO
SIN COLISION SOBRE EL CAMINO		**H**	OTRO VEHICULO MOTOR POR ALCANCE
B	VOLCADURA	**J**	VEHICULO MOTOR ESTACIONADO
C	CAIDA DE PASAJERO	**K**	FERROCARRIL
D	INCENDIO	**L**	BICICLETA
E	OTROS	**M**	ANIMAL
COLISION SOBRE EL CAMINO		**N**	OBJETO FIJO
F	PEATON (ATROPELLAMIENTO)	**O**	OTROS OBJETOS
A	SALIDA DEL CAMINO		

ACCIDENTES EQUIVALENTES A DAÑOS MATERIALES
✟ UN MUERTO = 6 ACCIDENTES
✲ UN HERIDO = 2 ACCIDENTES

ACCIDENTES POR KILOMETRO
(2 0 0 8)

CARRETERA : MATAMOROS - REYNOSA (MEX. 02)
TRAMO: MATAMOROS - REYNOSA

DEL KM: 0+000
AL KM: 35+000

KILOMETRO	MUERTOS	HERIDOS	DAÑOS MATERIALES ($)	CONDUCTOR	PEATÓN	PASAJERO	VEHICULO	CAMINO	GANADO	NATURAL
0.000 – 5.000	1		25,000	1						
			30,000	1						
		1	70,000	2						
5.000 – 10.000			60,000	1						
10.000 – 15.000	2	5	75,000	1						
		6	33,000	1						
15.000 – 20.000	1	1	75,000						1	
20.000 – 25.000		1	35,000					1		
			5,000	1						
25.000 – 30.000			200,000	1						
30.000 – 35.000			100,000	1						

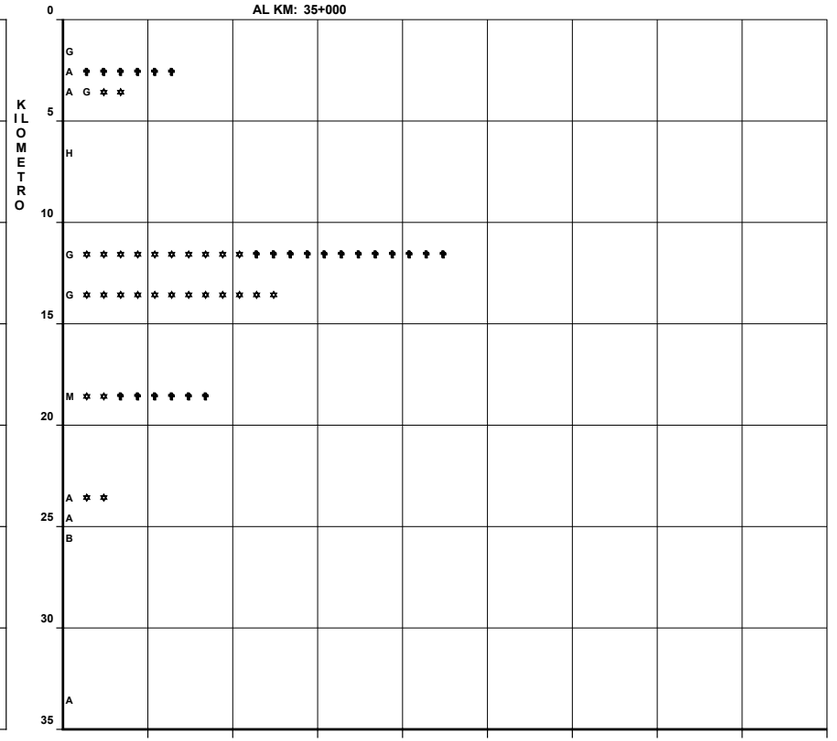

DEL KM: 35+000
AL KM: 70+000

KILOMETRO	MUERTOS	HERIDOS	DAÑOS MATERIALES ($)	CONDUCTOR	PEATÓN	PASAJERO	VEHICULO	CAMINO	GANADO	NATURAL
35.000 – 40.000	1		50,000	1						
60.000 – 65.000			22,000	1						
	1	4	140,000	1						
			35,000	1						

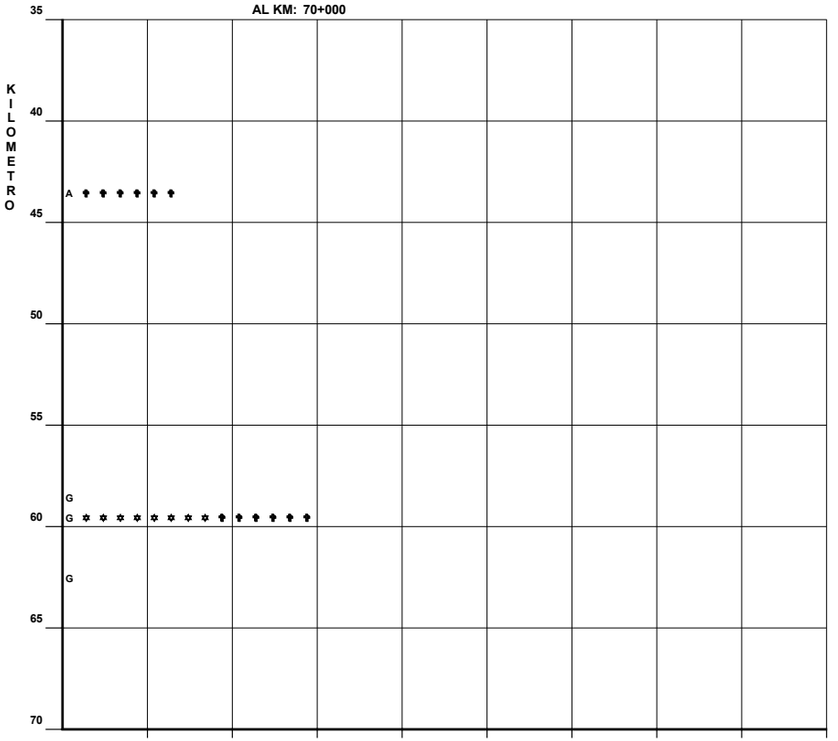

CLAVE	CLASIFICACION DEL ACCIDENTE	CLAVE	CLASIFICACION DEL ACCIDENTE
A	SALIDA DEL CAMINO	COLISION SOBRE EL CAMINO	
		G	OTRO VEHICULO MOTOR EN TRANSITO
SIN COLISION SOBRE EL CAMINO		H	OTRO VEHICULO MOTOR POR ALCANCE
B	VOLCADURA	J	VEHICULO MOTOR ESTACIONADO
C	CAIDA DE PASAJERO	K	FERROCARRIL
D	INCENDIO	L	BICICLETA
E	OTROS	M	ANIMAL
COLISION SOBRE EL CAMINO		N	OBJETO FIJO
F	PEATON (ATROPELLAMIENTO)	O	OTROS OBJETOS

ACCIDENTES EQUIVALENTES A DAÑOS MATERIALES

✝	UN MUERTO = 6 ACCIDENTES
✲	UN HERIDO = 2 ACCIDENTES

ACCIDENTES POR KILOMETRO

(2 0 0 8)

CARRETERA : MATAMOROS - REYNOSA (MEX. 02)

TRAMO: MATAMOROS - REYNOSA

DEL KM: 70+000

AL KM: 91+800

MUERTOS	HERIDOS	DAÑOS MATERIALES ($)	CONDUCTOR	PEATÓN	PASAJERO	VEHICULO	CAMINO	GANADO	ANATURAL
	3	60,000	2						
1	2	43,000	1	1	1				
	3	76,000	2						
		10,000	1						
		3,000							1
	2	25,000	1						
	2	100,000	1						

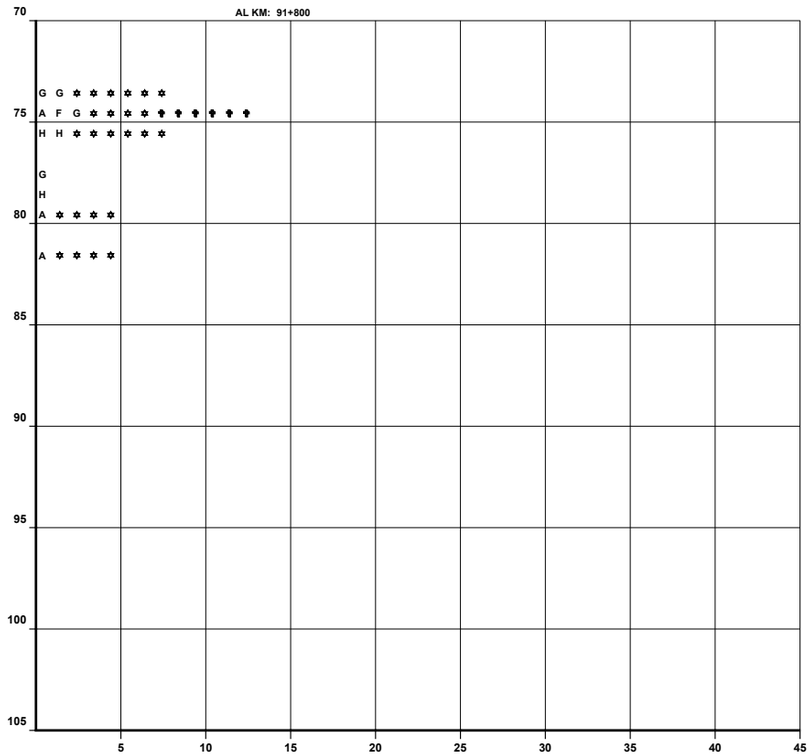

NÚMERO Y CLASIFICACIÓN DE ACCIDENTES

CLAVE	CLASIFICACION DEL ACCIDENTE	CLAVE	CLASIFICACION DEL ACCIDENTE
A	SALIDA DEL CAMINO	COLISION SOBRE EL CAMINO	
SIN COLISION SOBRE EL CAMINO		**H**	OTRO VEHICULO MOTOR POR ALCANCE
B	VOLCADURA	**J**	VEHICULO MOTOR ESTACIONADO
C	CAIDA DE PASAJERO	**K**	FERROCARRIL
D	INCENDIO	**L**	BICICLETA
E	OTROS	**M**	ANIMAL
COLISION SOBRE EL CAMINO		**N**	OBJETO FIJO
F	PEATON (ATROPELLAMIENTO)	**O**	OTROS OBJETOS

ACCIDENTES EQUIVALENTES A DAÑOS MATERIALES

✝ UN MUERTO = 6 ACCIDENTES

✲ UN HERIDO = 2 ACCIDENTES

ACCIDENTES POR KILOMETRO
(2 0 0 8)

CARRETERA : REYNOSA - NUEVO LAREDO (MEX. 02)

TRAMO: REYNOSA - T.C. (MONTERREY - NUEVO LAREDO)

DEL KM: 2+100

AL KM: 35+000

KILOMETRO	SALDOS: MUERTOS	SALDOS: HERIDOS	SALDOS: DAÑOS MATERIALES ($)	CAUSAS: CONDUCTOR	CAUSAS: PEATÓN PASAJERO	CAUSAS: VEHICULO	CAUSAS: CAMINO	CAUSAS: GANADO	CAUSAS: ANATURAL	NÚMERO Y CLASIFICACIÓN DE ACCIDENTES
0 – 5										
5 – 10		2	18,000	1						G ✲ ✲ ✲ ✲
10 – 15			11,000	1						G
		7	235,000	3						A A G ✲ ✲ ✲ ✲ ✲ ✲ ✲ ✲ ✲ ✲ ✲ ✲ ✲ ✲
		3	50,000	1		1				A B ✲ ✲ ✲ ✲ ✲ ✲
15 – 20		2	22,000	1						G ✲ ✲ ✲ ✲
		1	330,000	2						A A ✲ ✲
20 – 25										
		6	90,000	2						G G ✲ ✲ ✲ ✲ ✲ ✲ ✲ ✲ ✲ ✲ ✲ ✲
		3	40,000	1						H ✲ ✲ ✲ ✲ ✲ ✲
	1		470,000	1						G ✝ ✝ ✝ ✝ ✝ ✝
25 – 30		1	50,000	1						A ✲ ✲
		4	85,000	2						G G ✲ ✲ ✲ ✲ ✲ ✲ ✲ ✲
30 – 35		3	18,000	1						G ✲ ✲ ✲ ✲ ✲ ✲
		1	20,000	1						A ✲ ✲

DEL KM: 35+000

AL KM: 70+000

KILOMETRO	SALDOS: MUERTOS	SALDOS: HERIDOS	SALDOS: DAÑOS MATERIALES ($)	CAUSAS: CONDUCTOR	CAUSAS: PEATÓN PASAJERO	CAUSAS: VEHICULO	CAUSAS: CAMINO	CAUSAS: GANADO	CAUSAS: ANATURAL	NÚMERO Y CLASIFICACIÓN DE ACCIDENTES
35 – 40			100,000	1						A
40 – 45		1	3,000		1					F ✝ ✝ ✝ ✝ ✝ ✝
45 – 50		4	35,000	1						G ✲ ✲ ✲ ✲ ✲ ✲ ✲ ✲ ✝ ✝ ✝ ✝ ✝ ✝
		1	135,000	2						A K ✲ ✲
50 – 55			13,000						1	H
55 – 60			10,000				1			M
		2	30,000	1						G ✲ ✲ ✲ ✲
			40,000	1						G
60 – 65										
65 – 70		2	28,000	1						G ✲ ✲ ✲ ✲
	1		60,000	1						G ✝ ✝ ✝ ✝ ✝ ✝
		5	45,000	1						G ✲ ✲ ✲ ✲ ✲ ✲ ✲ ✲ ✲ ✲

NÚMERO Y CLASIFICACIÓN DE ACCIDENTES

CLAVE	CLASIFICACION DEL ACCIDENTE	CLAVE	CLASIFICACION DEL ACCIDENTE
		COLISION SOBRE EL CAMINO	
		G	OTRO VEHICULO MOTOR EN TRANSITO
SIN COLISION SOBRE EL CAMINO		**H**	OTRO VEHICULO MOTOR POR ALCANCE
B	VOLCADURA	**J**	VEHICULO MOTOR ESTACIONADO
C	CAIDA DE PASAJERO	**K**	FERROCARRIL
D	INCENDIO	**L**	BICICLETA
E	OTROS	**M**	ANIMAL
COLISION SOBRE EL CAMINO		**N**	OBJETO FIJO
F	PEATON (ATROPELLAMIENTO)	**O**	OTROS OBJETOS
A	SALIDA DEL CAMINO		

ACCIDENTES EQUIVALENTES A DAÑOS MATERIALES

✝ UN MUERTO = 6 ACCIDENTES

✲ UN HERIDO = 2 ACCIDENTES

ACCIDENTES POR KILOMETRO

(2 0 0 8)

CARRETERA : REYNOSA - NUEVO LAREDO (MEX. 02)

TRAMO: REYNOSA - T.C. (MONTERREY - NUEVO LAREDO)

DEL KM: 70+000

AL KM: 105+000

KILOMETRO	MUERTOS	HERIDOS	DAÑOS MATERIALES ($)	CONDUCTOR	PEATON / PASAJERO	VEHICULO	CAMINO	GANADO	ANATURAL
70		1	14,000	1					
		2	30,000	1					
		2	50,000	1					
75	1	2	65,000	2					
	2	2	180,000	3					
		1	117,000	3					
80		2	55,000	2					
			110,000	2					
		4	40,000	1					
			100,000						2
85									
90									
95									
	1	1	190,000	1					
	2	1	550,000	1					
	1		50,000	1					
100		1	5,000	1					
105	1	1	85,000	2					

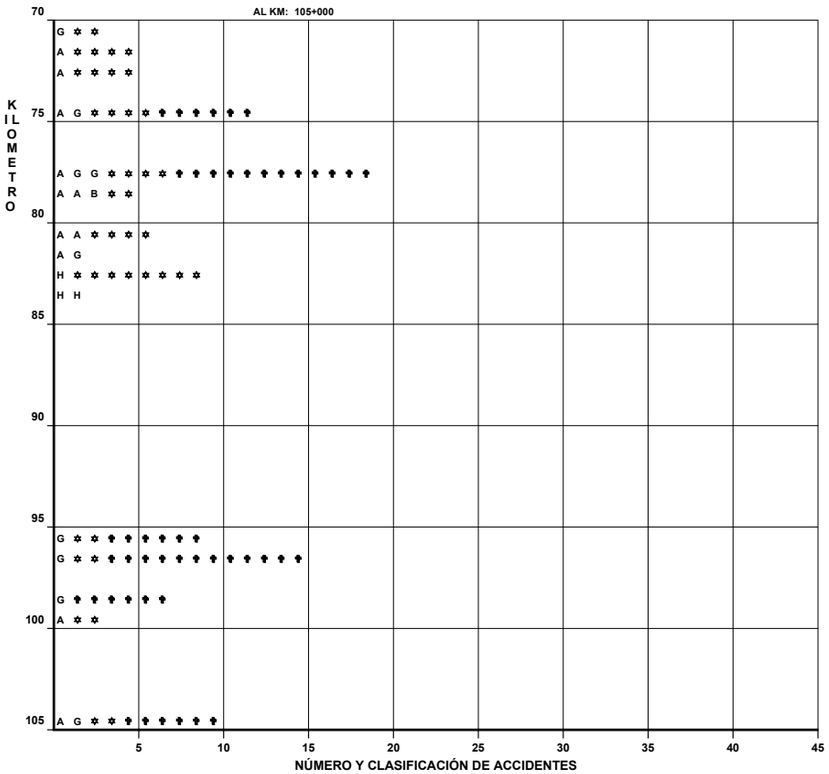

DEL KM: 105+000

AL KM: 140+000

KILOMETRO	MUERTOS	HERIDOS	DAÑOS MATERIALES ($)	CONDUCTOR	PEATON / PASAJERO	VEHICULO	CAMINO	GANADO	ANATURAL
105		1	11,000	1					
110	1	2	170,000	2				1	
			90,000	1					
		1	45,000	2					
		1	150,000	1					
115			20,000	2					
120			60,000	1					
		1	40,000	1					
125		1	8,000	1					
			20,000	1					
130	2	1	15,000			1			
135	1	2	15,000	1					
	1		30,000			1			
140									

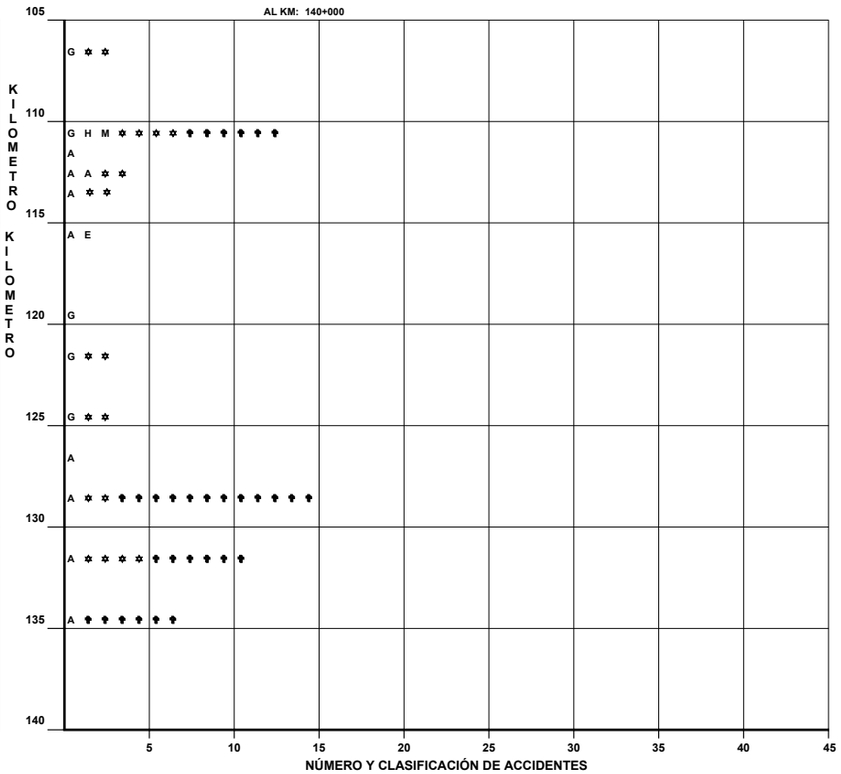

CLAVE	CLASIFICACION DEL ACCIDENTE	CLAVE	CLASIFICACION DEL ACCIDENTE
A	SALIDA DEL CAMINO	COLISION SOBRE EL CAMINO	
		G	OTRO VEHICULO MOTOR EN TRANSITO
SIN COLISION SOBRE EL CAMINO		**H**	OTRO VEHICULO MOTOR POR ALCANCE
B	VOLCADURA	**J**	VEHICULO MOTOR ESTACIONADO
C	CAIDA DE PASAJERO	**K**	FERROCARRIL
D	INCENDIO	**L**	BICICLETA
E	OTROS	**M**	ANIMAL
COLISION SOBRE EL CAMINO		**N**	OBJETO FIJO
F	PEATON (ATROPELLAMIENTO)	**O**	OTROS OBJETOS

ACCIDENTES EQUIVALENTES A DAÑOS MATERIALES

✝ UN MUERTO = 6 ACCIDENTES

✲ UN HERIDO = 2 ACCIDENTES

ACCIDENTES POR KILOMETRO
(2 0 0 8)

CARRETERA : REYNOSA - NUEVO LAREDO (MEX. 02)
TRAMO: REYNOSA - T.C. (MONTERREY - NUEVO LAREDO)

DEL KM: 140+000
AL KM: 175+000

KILOMETRO	MUERTOS	HERIDOS	DAÑOS MATERIAL ES ($)	CONDUCTOR	PEATÓN	VEHICULO	CAMINO	GANADO	ANIMAL
140-145	2		37,000	1					
			335,000	1					
145-150			80,000	1					
150-155		3	15,000	1					
155-160		4	15,000			1			
160-165									
165-170									
170-175									

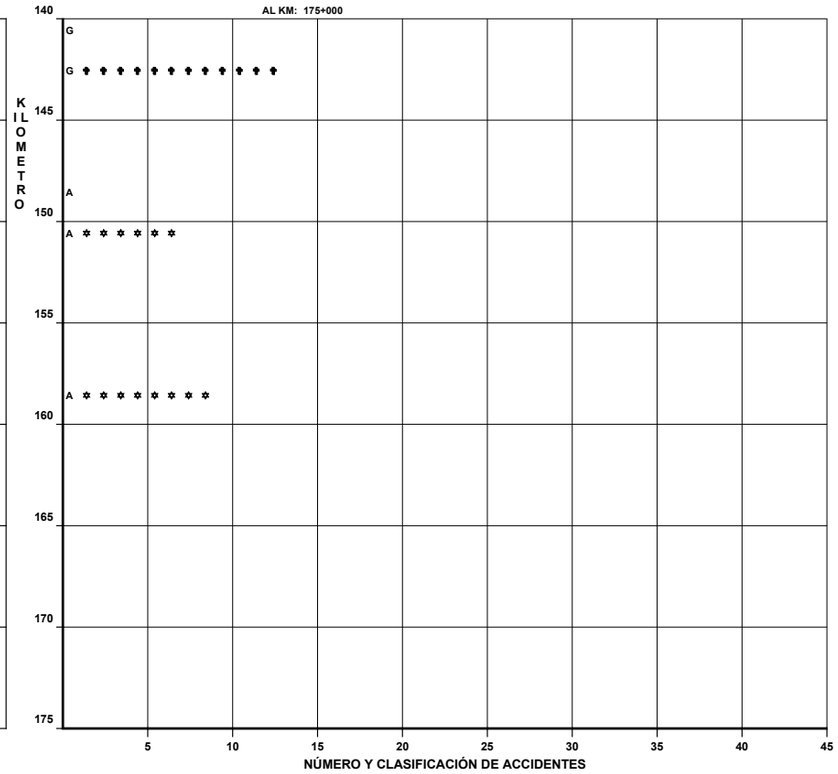

DEL KM: 175+000
AL KM: 210+000

KILOMETRO	MUERTOS	HERIDOS	DAÑOS MATERIAL ES ($)	CONDUCTOR	PEATÓN	VEHICULO	CAMINO	GANADO	ANIMAL
175-180									
180-185									
185-190									
190-195									
195-200									
200-205		6	60,000	1					
	2		100,000	1					
205-210									

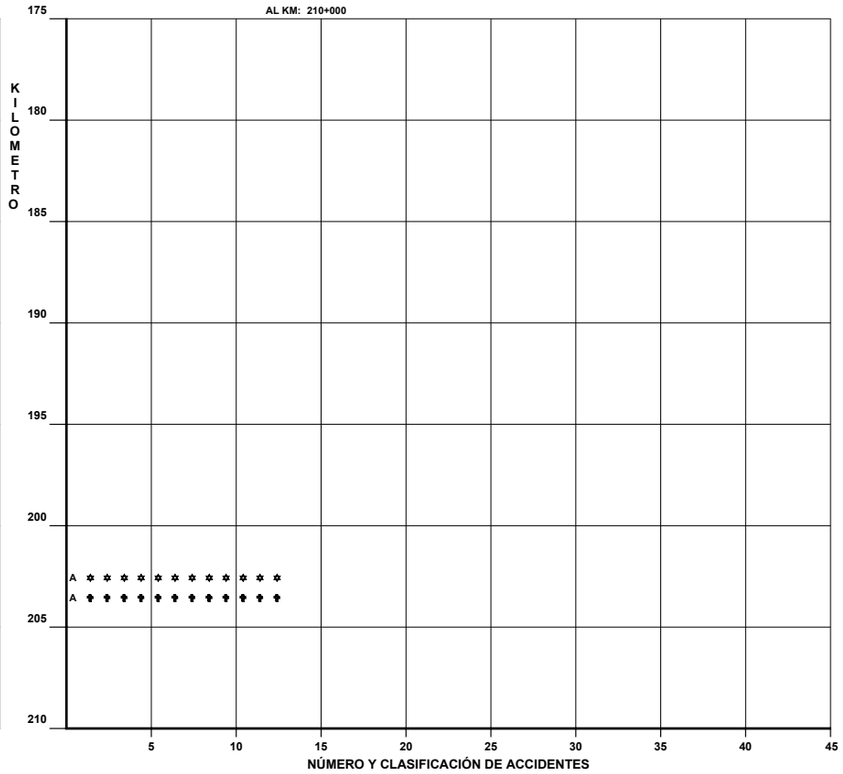

CLAVE	CLASIFICACION DEL ACCIDENTE	CLAVE	CLASIFICACION DEL ACCIDENTE
		COLISION SOBRE EL CAMINO	
A	SALIDA DEL CAMINO	G	OTRO VEHICULO MOTOR EN TRANSITO
SIN COLISION SOBRE EL CAMINO		H	OTRO VEHICULO MOTOR POR ALCANCE
B	VOLCADURA	J	VEHICULO MOTOR ESTACIONADO
C	CAIDA DE PASAJERO	K	FERROCARRIL
D	INCENDIO	L	BICICLETA
E	OTROS	M	ANIMAL
COLISION SOBRE EL CAMINO		N	OBJETO FIJO
F	PEATON (ATROPELLAMIENTO)	O	OTROS OBJETOS

ACCIDENTES EQUIVALENTES A DAÑOS MATERIALES
✝ UN MUERTO = 6 ACCIDENTES
✱ UN HERIDO = 2 ACCIDENTES

ACCIDENTES POR KILOMETRO
(2 0 0 8)

CARRETERA : REYNOSA - NUEVO LAREDO (MEX. 02)
TRAMO: REYNOSA - T.C. (MONTERREY - NUEVO LAREDO)

DEL KM: 210+000
AL KM: 221+100

ALDOS	MUERTOS	HERIDOS	DAÑOS MATERIALES ($)	AUSAS	CONDUCTOR	PEAT. Ó PAS	VEHICULO	CAMINO	GANADO	ANATURAL
	1		30,000				1			

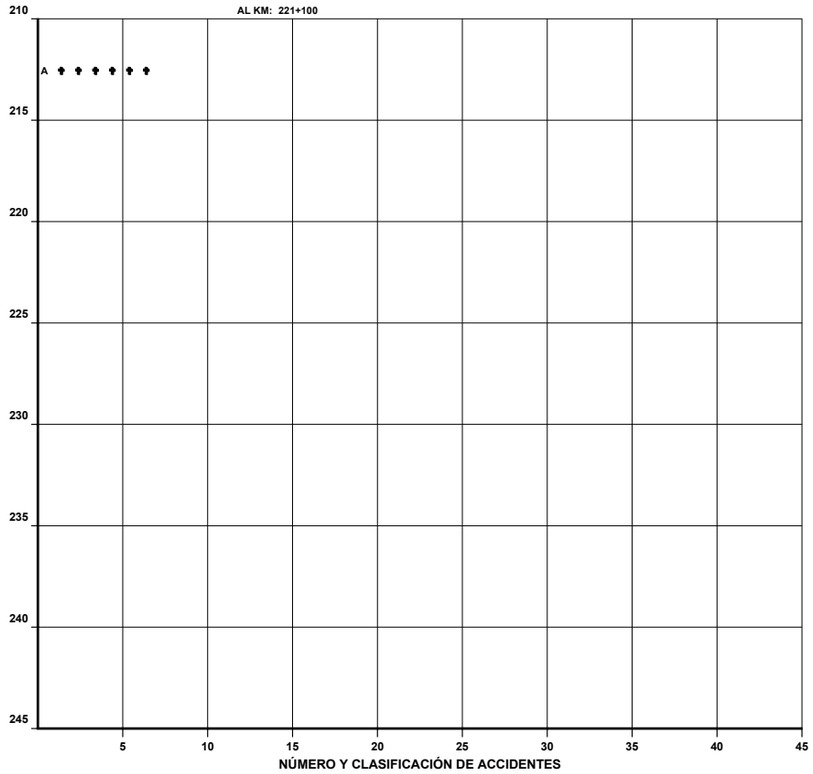

CLAVE	CLASIFICACION DEL ACCIDENTE	CLAVE	CLASIFICACION DEL ACCIDENTE
A	SALIDA DEL CAMINO	COLISION SOBRE EL CAMINO	
		G	OTRO VEHICULO MOTOR EN TRANSITO
SIN COLISION SOBRE EL CAMINO		**H**	OTRO VEHICULO MOTOR POR ALCANCE
B	VOLCADURA	**J**	VEHICULO MOTOR ESTACIONADO
C	CAIDA DE PASAJERO	**K**	FERROCARRIL
D	INCENDIO	**L**	BICICLETA
E	OTROS	**M**	ANIMAL
COLISION SOBRE EL CAMINO		**N**	OBJETO FIJO
F	PEATON (ATROPELLAMIENTO)	**O**	OTROS OBJETOS

ACCIDENTES EQUIVALENTES A DAÑOS MATERIALES
✝ UN MUERTO = 6 ACCIDENTES
✡ UN HERIDO = 2 ACCIDENTES

ACCIDENTES POR KILOMETRO
(2 0 0 8)

CARRETERA : LIBRAMIENTO DE CAMARGO (MEX. 02)
TRAMO: CAMARGO - MIGUEL ALEMAN

DEL KM: 0+000
AL KM: 4+500

SALDOS			CAUSAS						KILOMETRO
MUERTOS	HERIDOS	DAÑOS MATERIALES ($)	CONDUCTOR	PEATÓN PASAJERO	VEHICULO	CAMINO	GANADO	ANATURAL	
	9	113,000	4						0
	2	70,000	1						5
									10
									15
									20
									25
									30

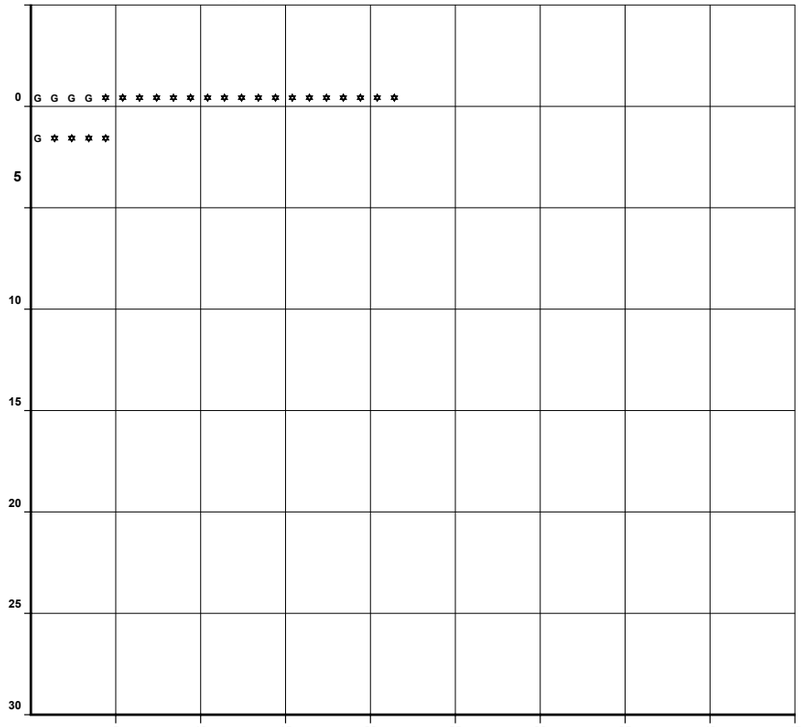

NÚMERO Y CLASIFICACIÓN DE ACCIDENTES

SALDOS			CAUSAS						KILOMETRO
MUERTOS	HERIDOS	DAÑOS MATERIALES ($)	CONDUCTOR	PEATÓN PASAJERO	VEHICULO	CAMINO	GANADO	ANATURAL	

NÚMERO Y CLASIFICACIÓN DE ACCIDENTES

CLAVE	CLASIFICACION DEL ACCIDENTE	CLAVE	CLASIFICACION DEL ACCIDENTE
A	SALIDA DEL CAMINO	COLISION SOBRE EL CAMINO	
		G	OTRO VEHICULO MOTOR EN TRANSITO
SIN COLISION SOBRE EL CAMINO		**H**	OTRO VEHICULO MOTOR POR ALCANCE
B	VOLCADURA	**J**	VEHICULO MOTOR ESTACIONADO
C	CAIDA DE PASAJERO	**K**	FERROCARRIL
D	INCENDIO	**L**	BICICLETA
E	OTROS	**M**	ANIMAL
COLISION SOBRE EL CAMINO		**N**	OBJETO FIJO
F	PEATON (ATROPELLAMIENTO)	**O**	OTROS OBJETOS

ACCIDENTES EQUIVALENTES A DAÑOS MATERIALES
✡ UN MUERTO = 6 ACCIDENTES
✡ UN HERIDO = 2 ACCIDENTES

ACCIDENTES POR KILOMETRO
(2 0 0 8)

CARRETERA : PARAS - NUEVA CIUDAD GUERRERO (MEX. 30)

TRAMO: LIM. EDOS. N. L./TAM. - NUEVA CIUDAD GUERRERO

DEL KM: 13+100

AL KM: 30+100

SALDOS			CAUSA					
MUERTOS	HERIDOS	DAÑOS MATERIALES ($)	CONDUCTOR	PEATÓN PASAJERO	VEHICULO	CAMINO	GANADO	ANATURAL
2		15,000	1					

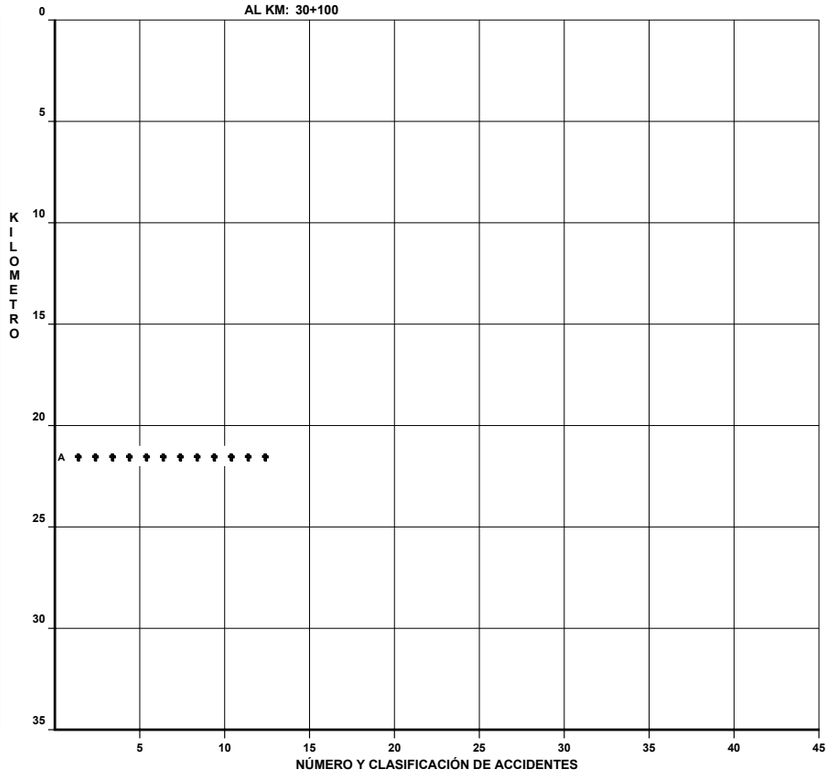

SALDOS			CAUSAS					
MUERTOS	HERIDOS	DAÑOS MATERIALES ($)	CONDUCTOR	PEATÓN PASAJERO	VEHICULO	CAMINO	GANADO	ANATURAL

KILOMETRO

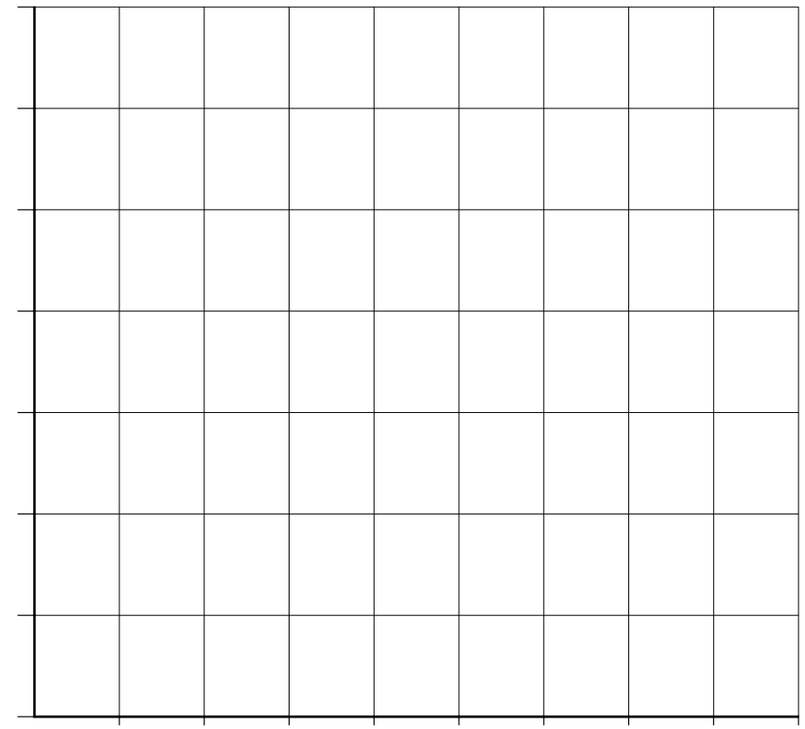

CLAVE	CLASIFICACION DEL ACCIDENTE	CLAVE	CLASIFICACION DEL ACCIDENTE
A	SALIDA DEL CAMINO	COLISION SOBRE EL CAMINO	
		G	OTRO VEHICULO MOTOR EN TRANSITO
SIN COLISION SOBRE EL CAMINO		H	OTRO VEHICULO MOTOR POR ALCANCE
B	VOLCADURA	J	VEHICULO MOTOR ESTACIONADO
C	CAIDA DE PASAJERO	K	FERROCARRIL
D	INCENDIO	L	BICICLETA
E	OTROS	M	ANIMAL
COLISION SOBRE EL CAMINO		N	OBJETO FIJO
F	PEATON (ATROPELLAMIENTO)	O	OTROS OBJETOS

ACCIDENTES EQUIVALENTES A DAÑOS MATERIALES

✝ UN MUERTO = 6 ACCIDENTES

✡ UN HERIDO = 2 ACCIDENTES

ACCIDENTES POR KILOMETRO
(2 0 0 8)

CARRETERA : MONTERREY - REYNOSA (LIBRE) (MEX. 40)
TRAMO: LIM. EDOS. N.L./TAM. - REYNOSA

DEL KM: 181+050
AL KM: 211+300

SALDOS			CAUSAS						KILOMETRO
MUERTOS	HERIDOS	DAÑOS MATERIALES ($)	CONDUCTOR	PEATÓN PASAJERO	VEHICULO	CAMINO	GANADO	ANATURAL	
		11,000	1						180–185
	1	40,000			1				185–190
	1	30,000	1						190–195
	1	160,000	1				1	1	190–195
		95,000	1					1	190–195
	6	104,000	3						190–195
		17,000	1						190–195
		45,000			1				190–195
	2	18,000	2						190–195

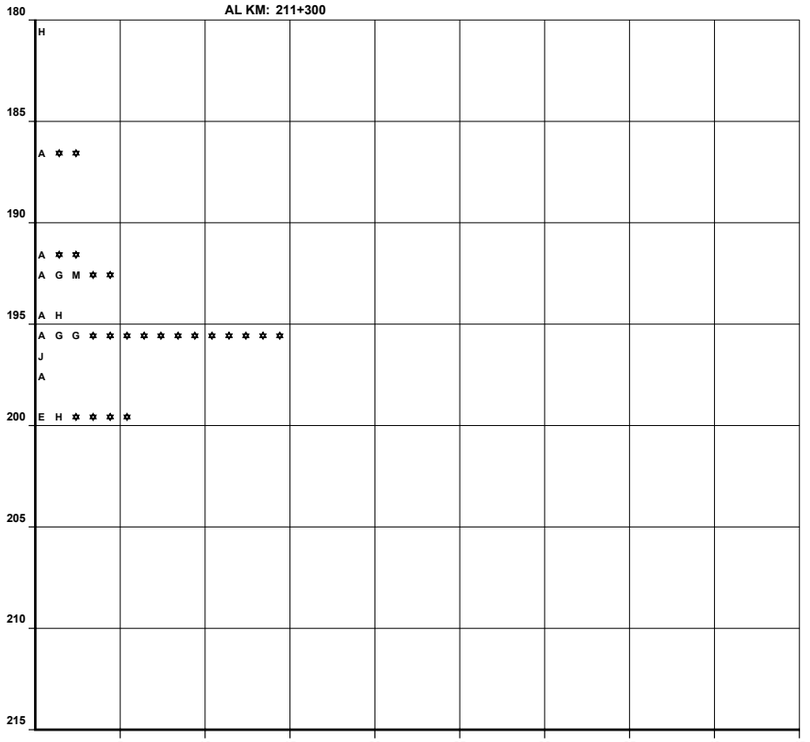

NÚMERO Y CLASIFICACIÓN DE ACCIDENTES

SALDOS			CAUSAS						KILOMETRO
MUERTOS	HERIDOS	DAÑOS MATERIALES ($)	CONDUCTOR	PEATÓN PASAJERO	VEHICULO	CAMINO	GANADO	ANATURAL	

NÚMERO Y CLASIFICACIÓN DE ACCIDENTES

CLAVE	CLASIFICACION DEL ACCIDENTE	CLAVE	CLASIFICACION DEL ACCIDENTE
A	SALIDA DEL CAMINO	COLISION SOBRE EL CAMINO	
		G	OTRO VEHICULO MOTOR EN TRANSITO
SIN COLISION SOBRE EL CAMINO		**H**	OTRO VEHICULO MOTOR POR ALCANCE
B	VOLCADURA	**J**	VEHICULO MOTOR ESTACIONADO
C	CAIDA DE PASAJERO	**K**	FERROCARRIL
D	INCENDIO	**L**	BICICLETA
E	OTROS	**M**	ANIMAL
COLISION SOBRE EL CAMINO		**N**	OBJETO FIJO
F	PEATON (ATROPELLAMIENTO)	**O**	OTROS OBJETOS

ACCIDENTES EQUIVALENTES A DAÑOS MATERIALES
✝ UN MUERTO = 6 ACCIDENTES
✡ UN HERIDO = 2 ACCIDENTES

ACCIDENTES POR KILOMETRO
(2 0 0 8)

CARRETERA : LIBRAMIENTO DE MANUEL -GONZALEZ (MEX. 80)

TRAMO: T.C. TAMPICO - MANTE

DEL KM: 0+000

AL KM: 24+300

SALDOS			CAUSAS									KILOMETRO	5	10	15	20	25	30	35	40	45
MUERTOS	HERIDOS	DAÑOS MATERIALES ($)	CONDUCTOR	PEATÓN	VEHICULO	CAMINO	GANADO	ANATURAL													
		50,000	1									0	A								
												5									
												10									
		5,000	1									15	A								
												20									
												25									
												30									

NÚMERO Y CLASIFICACIÓN DE ACCIDENTES

SALDOS			CAUSAS									KILOMETRO	###	###	###	###	###	###	###	###	###
MUERTOS	HERIDOS	DAÑOS MATERIALES ($)	CONDUCTOR	PEATÓN	VEHICULO	CAMINO	GANADO	ANATURAL													

NÚMERO Y CLASIFICACIÓN DE ACCIDENTES

CLAVE	CLASIFICACION DEL ACCIDENTE	CLAVE	CLASIFICACION DEL ACCIDENTE
A	SALIDA DEL CAMINO	COLISION SOBRE EL CAMINO	
		G	OTRO VEHICULO MOTOR EN TRANSITO
SIN COLISION SOBRE EL CAMINO		H	OTRO VEHICULO MOTOR POR ALCANCE
B	VOLCADURA	J	VEHICULO MOTOR ESTACIONADO
C	CAIDA DE PASAJERO	K	FERROCARRIL
D	INCENDIO	L	BICICLETA
E	OTROS	M	ANIMAL
COLISION SOBRE EL CAMINO		N	OBJETO FIJO
F	PEATON (ATROPELLAMIENTO)	O	OTROS OBJETOS

ACCIDENTES EQUIVALENTES A DAÑOS MATERIALES

✝ UN MUERTO = 6 ACCIDENTES

✡ UN HERIDO = 2 ACCIDENTES

ACCIDENTES POR KILOMETRO
(2 0 0 8)

CARRETERA : MONTERREY - CD. MIER (MEX. 54)
TRAMO: LIM. EDOS. N.L./TAM. - CD. MIER

DEL KM: 132+800
AL KM: 155+600

KILOMETRO	SALDOS MUERTOS	SALDOS HERIDOS	SALDOS DAÑOS MATERIALES ($)	CONDUCTOR	PEATÓN PASAJERO	VEHICULO	CAMINO	GANADO	ANATURAL	NÚMERO Y CLASIFICACIÓN DE ACCIDENTES
130–135			80,000	1						A
135–140										
140–145										
145–150		1	290,000	2						A G ✡ ✡ ✡ ✡
150–155										
155–160										
160–165										

5 10 15 20 25 30 35 40 45

KILOMETRO	SALDOS MUERTOS	SALDOS HERIDOS	SALDOS DAÑOS MATERIALES ($)	CAUSAS CONDUCTOR	CAUSAS PEATÓN PASAJERO	CAUSAS VEHICULO	CAUSAS CAMINO	CAUSAS GANADO	CAUSAS ANATURAL	NÚMERO Y CLASIFICACIÓN DE ACCIDENTES
130–135										
135–140										
140–145										
145–150										
150–155										
155–160										
160–165										

CLAVE	CLASIFICACION DEL ACCIDENTE	CLAVE	CLASIFICACION DEL ACCIDENTE
		COLISION SOBRE EL CAMINO	
		G	OTRO VEHICULO MOTOR EN TRANSITO
SIN COLISION SOBRE EL CAMINO		H	OTRO VEHICULO MOTOR POR ALCANCE
B	VOLCADURA	J	VEHICULO MOTOR ESTACIONADO
C	CAIDA DE PASAJERO	K	FERROCARRIL
D	INCENDIO	L	BICICLETA
E	OTROS	M	ANIMAL
COLISION SOBRE EL CAMINO		N	OBJETO FIJO
F	PEATON (ATROPELLAMIENTO)	O	OTROS OBJETOS

ACCIDENTES EQUIVALENTES A DAÑOS MATERIALES
✝ UN MUERTO = 6 ACCIDENTES
✡ UN HERIDO = 2 ACCIDENTES

ACCIDENTES POR KILOMETRO
(2 0 0 8)

CARRETERA : CD. VICTORIA - SOTO LA MARINA (MEX. 70)
TRAMO: CD. VICTORIA - T.C. (MANUEL - LA COMA)

DEL KM: 4+400
AL KM: 35+000

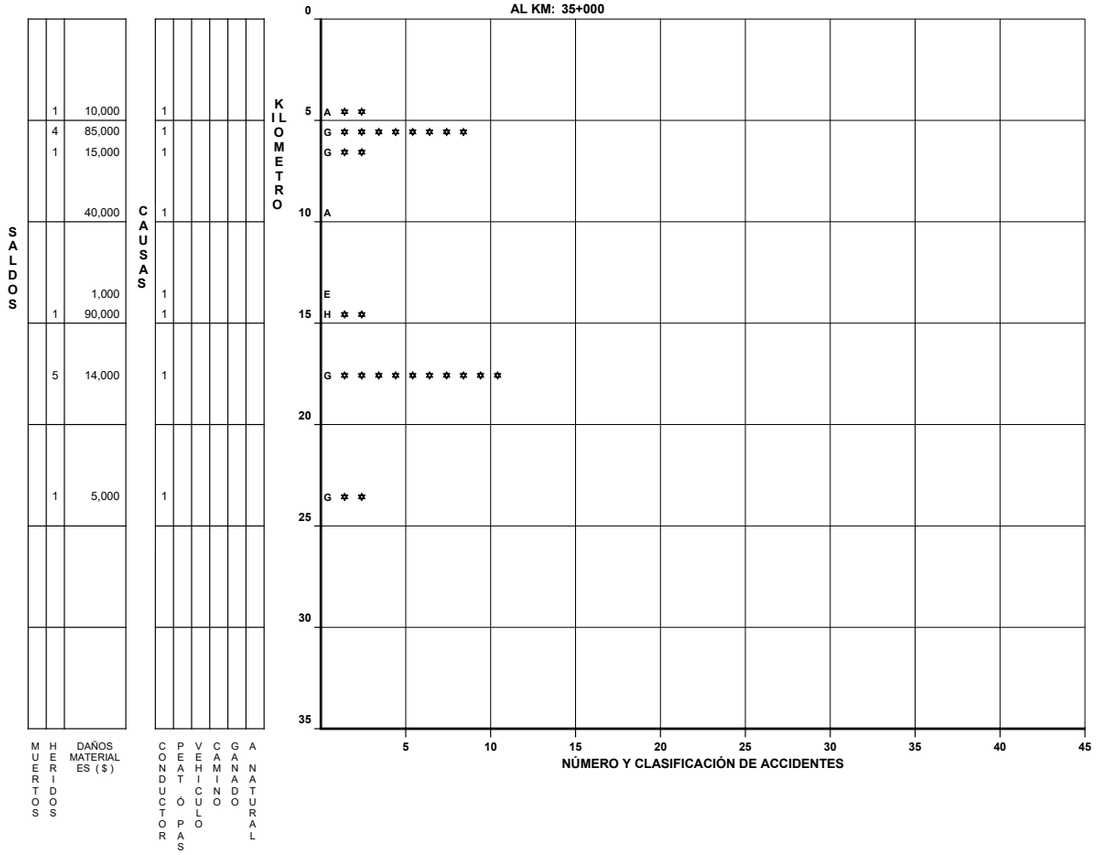

DEL KM: 35+000
AL KM: 70+000

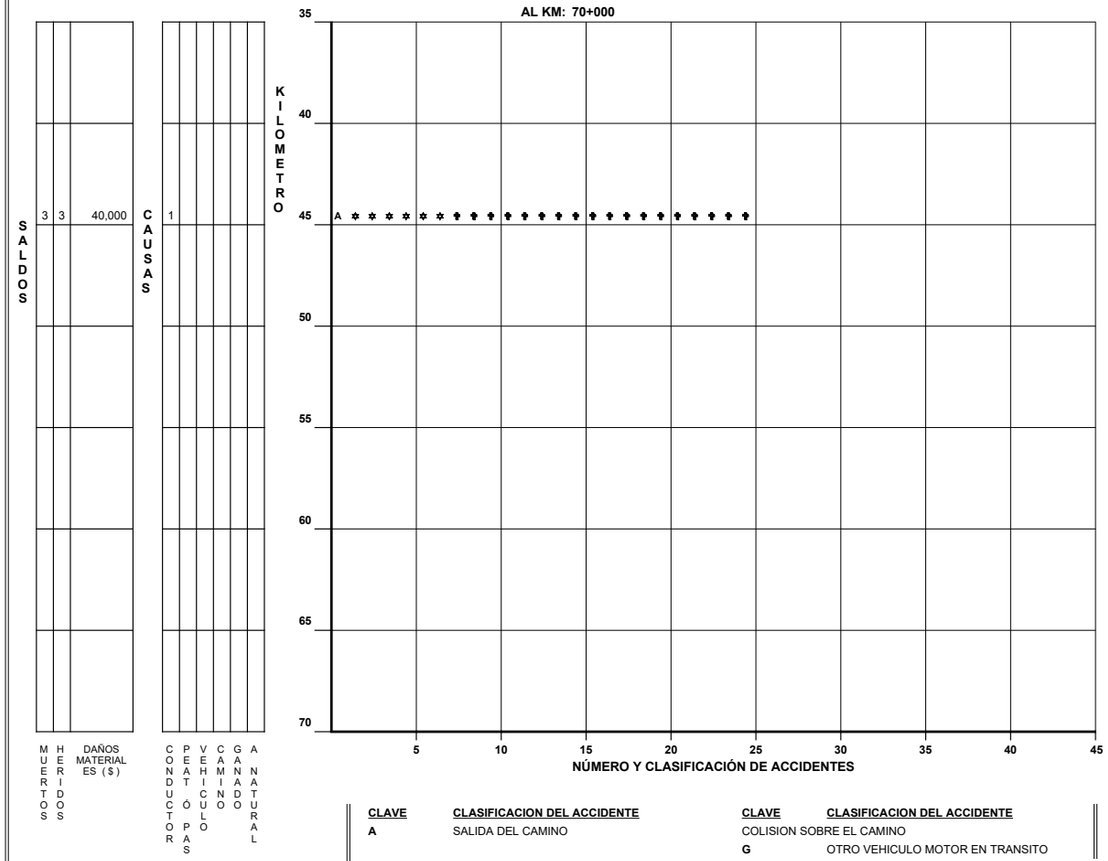

CLAVE	CLASIFICACION DEL ACCIDENTE	CLAVE	CLASIFICACION DEL ACCIDENTE
A	SALIDA DEL CAMINO	COLISION SOBRE EL CAMINO	
		G	OTRO VEHICULO MOTOR EN TRANSITO
SIN COLISION SOBRE EL CAMINO		H	OTRO VEHICULO MOTOR POR ALCANCE
B	VOLCADURA	J	VEHICULO MOTOR ESTACIONADO
C	CAIDA DE PASAJERO	K	FERROCARRIL
D	INCENDIO	L	BICICLETA
E	OTROS	M	ANIMAL
COLISION SOBRE EL CAMINO		N	OBJETO FIJO
F	PEATON (ATROPELLAMIENTO)	O	OTROS OBJETOS

ACCIDENTES EQUIVALENTES A DAÑOS MATERIALES
✝ UN MUERTO = 6 ACCIDENTES
✲ UN HERIDO = 2 ACCIDENTES

ACCIDENTES POR KILOMETRO

(2 0 0 8)

CARRETERA : CD. VICTORIA - SOTO LA MARINA (MEX. 70)
TRAMO: CD. VICTORIA - T.C. (MANUEL - LA COMA)

DEL KM: 70+000
AL KM: 105+000

KILOMETRO	MUERTOS	HERIDOS	DAÑOS MATERIAL ES ($)	CONDUCTOR	PEATON PASAJERO	VEHICULO	CAMINO	GANADO	ANATURAL
90			30,000	1					

SALDOS

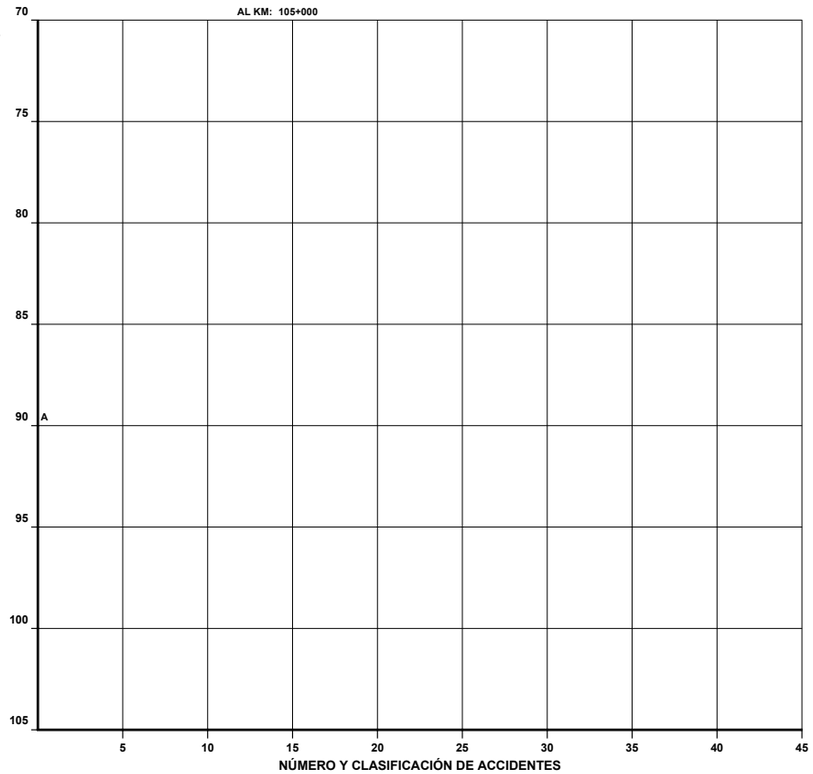

DEL KM: 105+000
AL KM: 117+500

KILOMETRO	MUERTOS	HERIDOS	DAÑOS MATERIAL ES ($)	CONDUCTOR	PEATON PASAJERO	VEHICULO	CAMINO	GANADO	ANATURAL

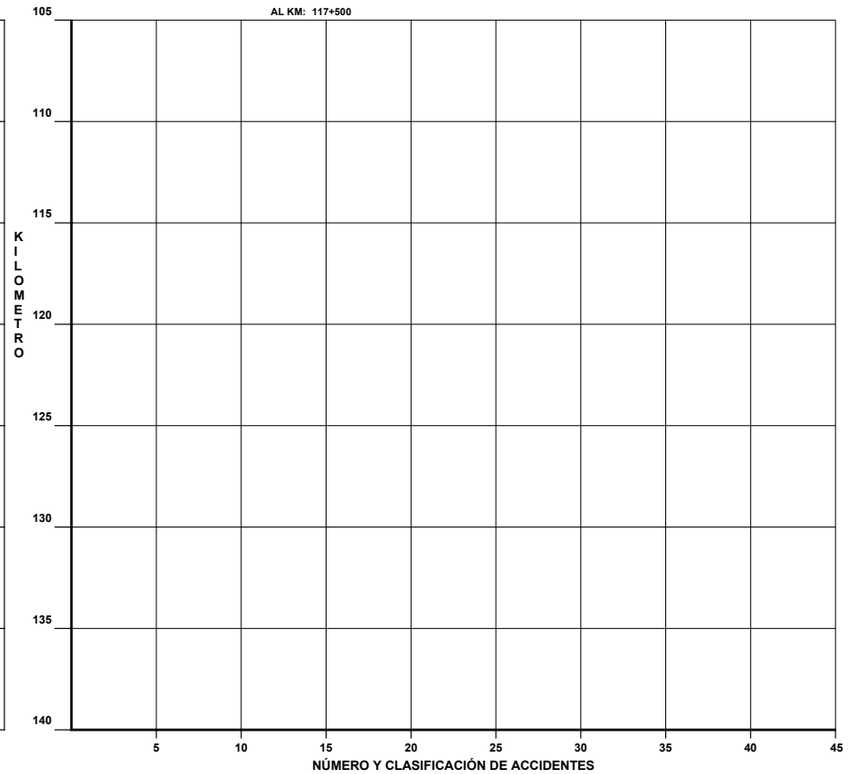

CLAVE	CLASIFICACION DEL ACCIDENTE	CLAVE	CLASIFICACION DEL ACCIDENTE
A	SALIDA DEL CAMINO	COLISION SOBRE EL CAMINO	
		G	OTRO VEHICULO MOTOR EN TRANSITO
SIN COLISION SOBRE EL CAMINO		H	OTRO VEHICULO MOTOR POR ALCANCE
B	VOLCADURA	J	VEHICULO MOTOR ESTACIONADO
C	CAIDA DE PASAJERO	K	FERROCARRIL
D	INCENDIO	L	BICICLETA
E	OTROS	M	ANIMAL
COLISION SOBRE EL CAMINO		N	OBJETO FIJO
F	PEATON (ATROPELLAMIENTO)	O	OTROS OBJETOS

ACCIDENTES EQUIVALENTES A DAÑOS MATERIALES
✝ UN MUERTO = 6 ACCIDENTES
✡ UN HERIDO = 2 ACCIDENTES

ACCIDENTES POR KILOMETRO
(2 0 0 8)

CARRETERA : TAMPICO - CD. MANTE (MEX. 80)
TRAMO: TAMPICO - CD. MANTE

DEL KM: 20+000
AL KM: 50+000

KILOMETRO	MUERTOS	HERIDOS	DAÑOS MATERIALES ($)	CONDUCTOR	PEATÓN	VEHICULO	CAMINO	GANADO	ANATURAL
25		4	12,000	1					
25		5	316,000	3					1
25		3	25,000						
25			10,000	1					
25		2	15,000	1					
35	1	1	126,000	2	1				
35	1	2	555,000	2	1				
40		3	80,000	2					
40			30,000			1			
40			15,000	1					
40	2	3	95,000	2					
40			15,000	1					
45	1		5,000	1	1				
45		1	45,000	2					
45		2	63,000			1			
50			20,000	1					
50		1	16,000	2					

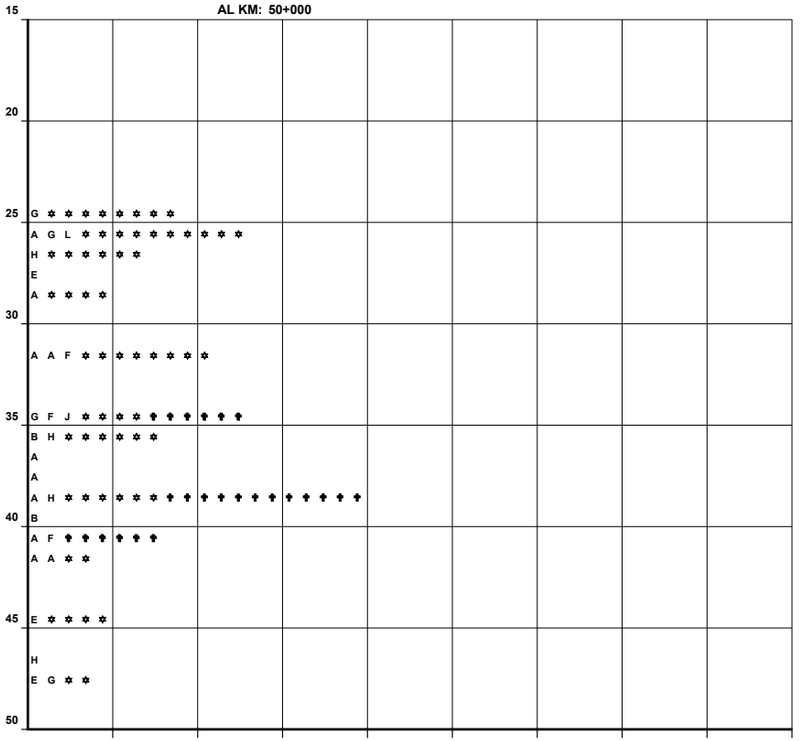

DEL KM: 50+000
AL KM: 85+000

KILOMETRO	MUERTOS	HERIDOS	DAÑOS MATERIALES ($)	CONDUCTOR	PEATÓN	VEHICULO	CAMINO	GANADO	ANATURAL
55		2	15,000	1					
55	1	1	125,000	3	1				
55		1	70,000	2					
60		1	60,000	2					
60		1	15,000	1					
60			1,000						1
65		2	20,000	1					
70			500,000						1
70			170,000	2					
75			70,000			1			
75	1	5	40,000	1					
75	1		90,000	1					
80		8	276,000	3					
80		1	180,000				1		
80			70,000			1			
85	2	2	60,000	1					
85			35,000	1					



CLAVE	CLASIFICACION DEL ACCIDENTE	CLAVE	CLASIFICACION DEL ACCIDENTE
		COLISION SOBRE EL CAMINO	
		G	OTRO VEHICULO MOTOR EN TRANSITO
SIN COLISION SOBRE EL CAMINO		H	OTRO VEHICULO MOTOR POR ALCANCE
B	VOLCADURA	J	VEHICULO MOTOR ESTACIONADO
C	CAIDA DE PASAJERO	K	FERROCARRIL
D	INCENDIO	L	BICICLETA
E	OTROS	M	ANIMAL
COLISION SOBRE EL CAMINO		N	OBJETO FIJO
F	PEATON (ATROPELLAMIENTO)	O	OTROS OBJETOS
A	SALIDA DEL CAMINO		

ACCIDENTES EQUIVALENTES A DAÑOS MATERIALES
✝ UN MUERTO = 6 ACCIDENTES
✲ UN HERIDO = 2 ACCIDENTES

ACCIDENTES POR KILOMETRO

(2 0 0 8)

CARRETERA : TAMPICO - CD. MANTE (MEX. 80)

TRAMO: TAMPICO - CD. MANTE

DEL KM: 85+000

AL KM: 120+000

MUERTOS	HERIDOS	DAÑOS MATERIALES ($)	CONDUCTOR	PEATÓN PASAJERO	VEHICULO	CAMINO	GANADO	NATURAL
	1	65,000				1		
1	2	20,000	2					
		50,000	1		1			
		10,000			1			
		31,000	1					
	3	50,000	2					
2	1	70,000	2					
1	1	20,000	1	1				
	1	5,000	1					
		15,000				1		

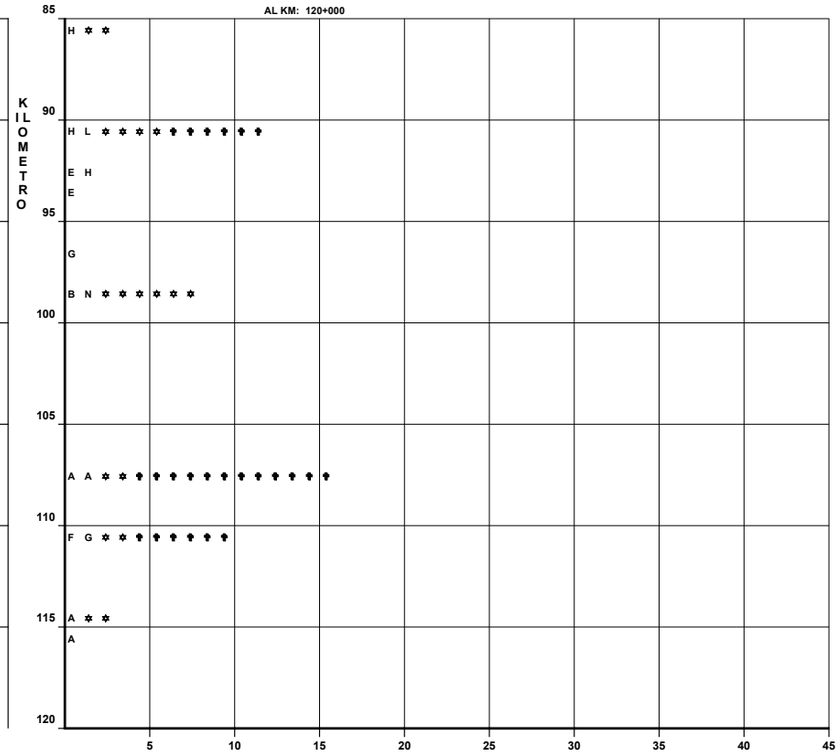

DEL KM: 120+000

AL KM: 153+300

MUERTOS	HERIDOS	DAÑOS MATERIALES ($)	CONDUCTOR	PEATÓN PASAJERO	VEHICULO	CAMINO	GANADO	NATURAL
	6	50,000	1				1	
	3	60,000	1					
	3	104,000	3					
		63,000	1					
	3	31,000	1					
	4	35,000	2					
		5,000	1					

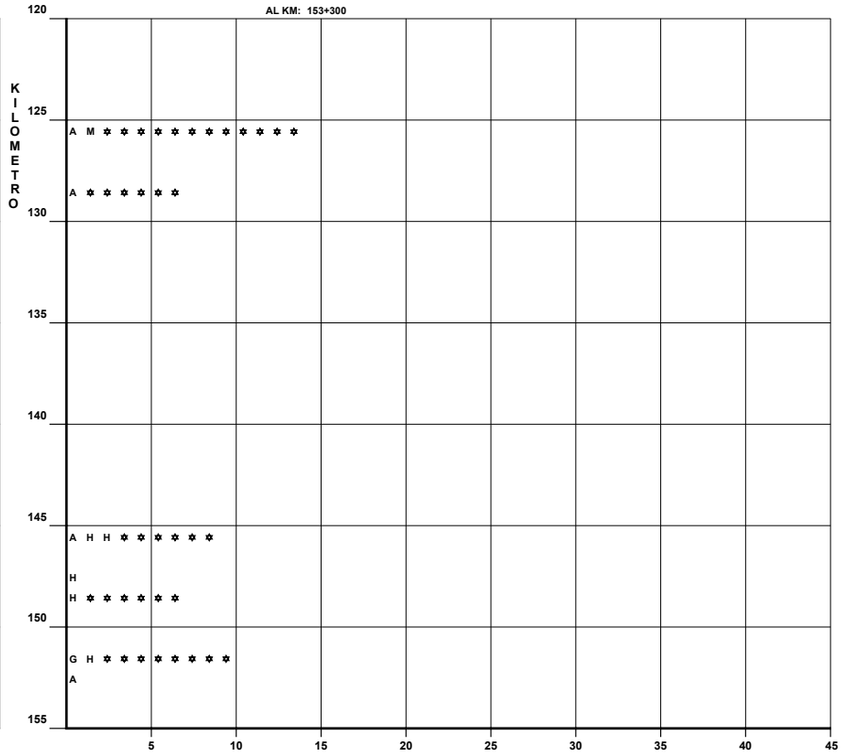

CLAVE	CLASIFICACION DEL ACCIDENTE	CLAVE	CLASIFICACION DEL ACCIDENTE
A	SALIDA DEL CAMINO	COLISION SOBRE EL CAMINO	
		G	OTRO VEHICULO MOTOR EN TRANSITO
SIN COLISION SOBRE EL CAMINO		**H**	OTRO VEHICULO MOTOR POR ALCANCE
B	VOLCADURA	**J**	VEHICULO MOTOR ESTACIONADO
C	CAIDA DE PASAJERO	**K**	FERROCARRIL
D	INCENDIO	**L**	BICICLETA
E	OTROS	**M**	ANIMAL
COLISION SOBRE EL CAMINO		**N**	OBJETO FIJO
F	PEATON (ATROPELLAMIENTO)	**O**	OTROS OBJETOS

ACCIDENTES EQUIVALENTES A DAÑOS MATERIALES

✝ UN MUERTO = 6 ACCIDENTES

✲ UN HERIDO = 2 ACCIDENTES

ACCIDENTES POR KILOMETRO
(2 0 0 8)

CARRETERA : T. EL HUIZACHE - ANTIGUO MORELOS (MEX. 80)

TRAMO: LIM. EDOS. S.L.P./TAM. - ANTIGUO MORELOS

DEL KM: 173+000

AL KM: 198+900

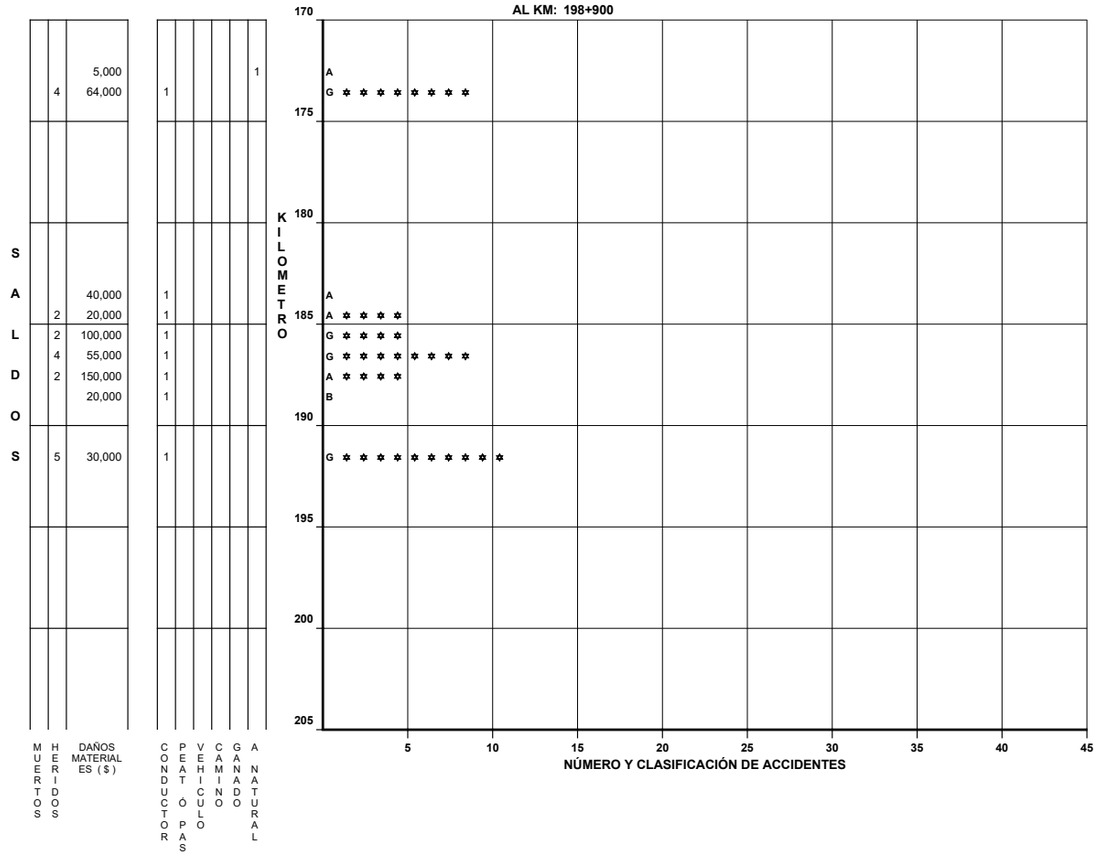

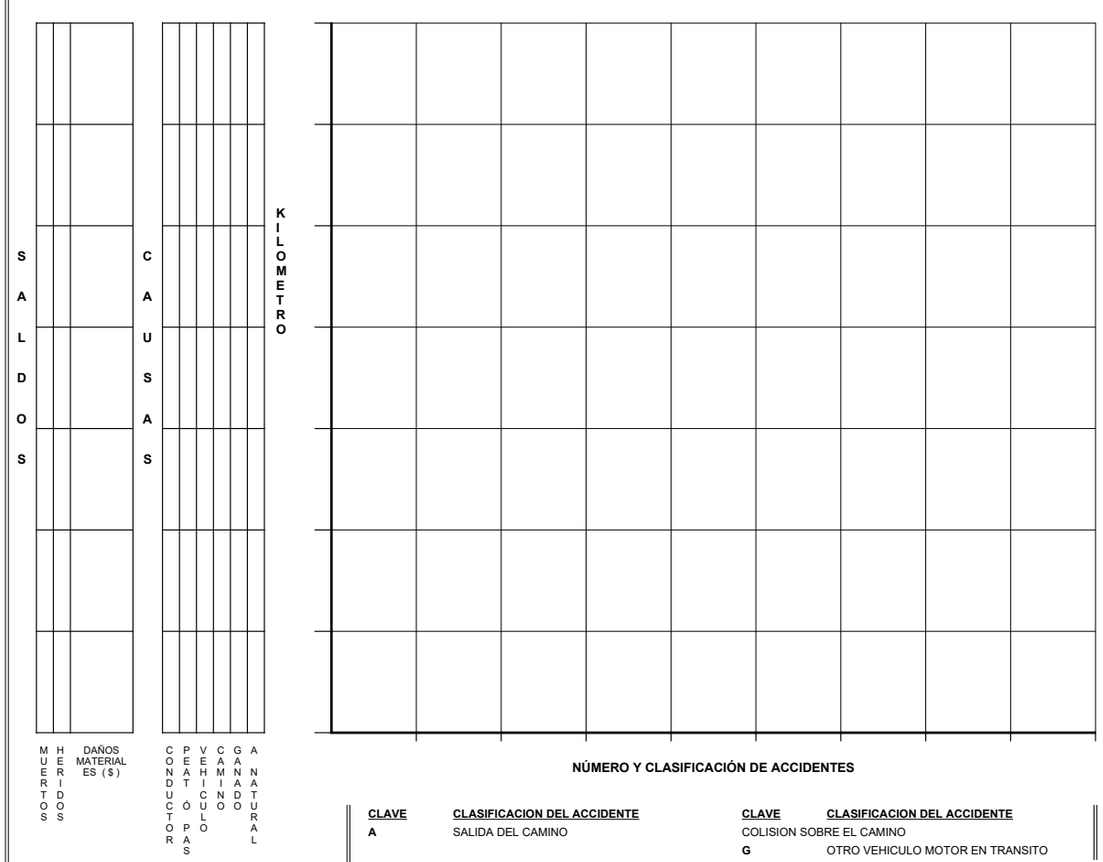

CLAVE	CLASIFICACION DEL ACCIDENTE	CLAVE	CLASIFICACION DEL ACCIDENTE
A	SALIDA DEL CAMINO	COLISION SOBRE EL CAMINO	
		G	OTRO VEHICULO MOTOR EN TRANSITO
SIN COLISION SOBRE EL CAMINO		H	OTRO VEHICULO MOTOR POR ALCANCE
B	VOLCADURA	J	VEHICULO MOTOR ESTACIONADO
C	CAIDA DE PASAJERO	K	FERROCARRIL
D	INCENDIO	L	BICICLETA
E	OTROS	M	ANIMAL
COLISION SOBRE EL CAMINO		N	OBJETO FIJO
F	PEATON (ATROPELLAMIENTO)	O	OTROS OBJETOS

ACCIDENTES EQUIVALENTES A DAÑOS MATERIALES

✝ UN MUERTO = 6 ACCIDENTES

✱ UN HERIDO = 2 ACCIDENTES

ACCIDENTES POR KILOMETRO
(2 0 0 8)

CARRETERA : PETROCEL - PUERTO INDUSTRIAL (MEX. 80)

TRAMO: T.C. (TAMPICO - CD. MANTE) - PUERTO INDUSTRIAL

DEL KM: 0+000

AL KM: 7+900

KILOMETRO	SALDOS: MUERTOS	SALDOS: HERIDOS	SALDOS: DAÑOS MATERIALES ($)	CAUSAS: CONDUCTOR	CAUSAS: PEATÓN PASAJERO	CAUSAS: VEHICULO	CAUSAS: CAMINO	CAUSAS: GANADO	CAUSAS: NATURAL
0		4	35,000	1					
			30,000	2					
		1	213,000	4					1
			15,000	1					
5		3	129,000	4		1			1
		2	42,000	1					
10		14	166,000	5					
15									
20									
25									
30									

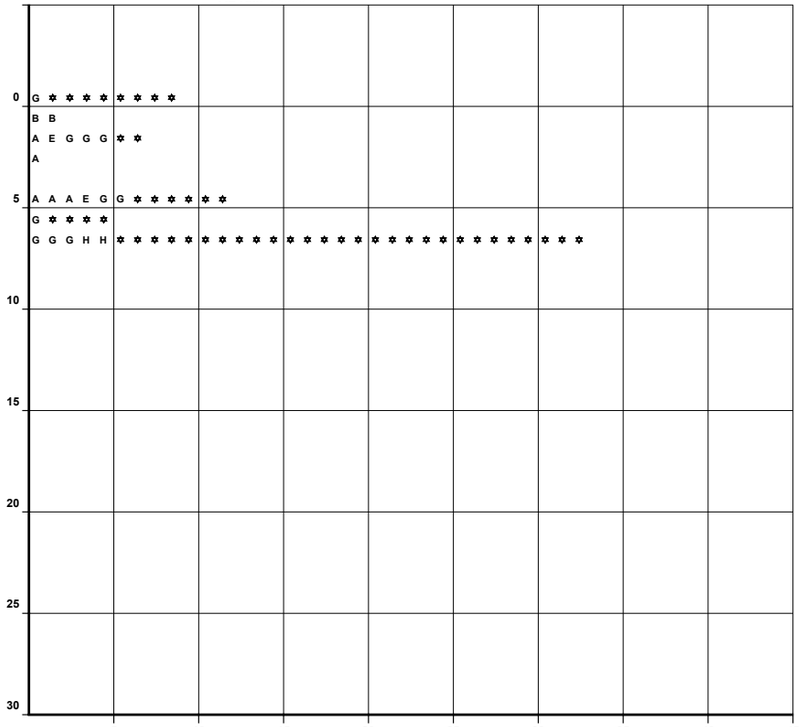

KILOMETRO	SALDOS: MUERTOS	SALDOS: HERIDOS	SALDOS: DAÑOS MATERIALES ($)	CAUSAS: CONDUCTOR	CAUSAS: PEATÓN PASAJERO	CAUSAS: VEHICULO	CAUSAS: CAMINO	CAUSAS: GANADO	CAUSAS: NATURAL



0 24 630,000 0 ### 0 1 0 0 2 21

CLAVE	CLASIFICACION DEL ACCIDENTE	CLAVE	CLASIFICACION DEL ACCIDENTE
A	SALIDA DEL CAMINO	COLISION SOBRE EL CAMINO	
		G	OTRO VEHICULO MOTOR EN TRANSITO
SIN COLISION SOBRE EL CAMINO		H	OTRO VEHICULO MOTOR POR ALCANCE
B	VOLCADURA	J	VEHICULO MOTOR ESTACIONADO
C	CAIDA DE PASAJERO	K	FERROCARRIL
D	INCENDIO	L	BICICLETA
E	OTROS	M	ANIMAL
COLISION SOBRE EL CAMINO		N	OBJETO FIJO
F	PEATON (ATROPELLAMIENTO)	O	OTROS OBJETOS

ACCIDENTES EQUIVALENTES A DAÑOS MATERIALES

✝ UN MUERTO = 6 ACCIDENTES

✲ UN HERIDO = 2 ACCIDENTES

ACCIDENTES POR KILOMETRO
(2 0 0 8)

CARRETERA : ALTAMIRA - PUERTO INDUSTRIAL (MEX. 80)

TRAMO: T.C. (TAMPICO - CD. MANTE) - PUERTO INDUSTRIAL

DEL KM: 0+000

AL KM: 8+300

SALDOS			USAS					
MUERTOS	HERIDOS	DAÑOS MATERIALES ($)	CONDUCTOR	PEATÓN PASAJERO	VEHICULO	CAMINO	GANADO	ANATURAL
1	6	53,000	3	1				
1	8	171,000	4					
	1	8,000	1					
	4	87,000	4			1		

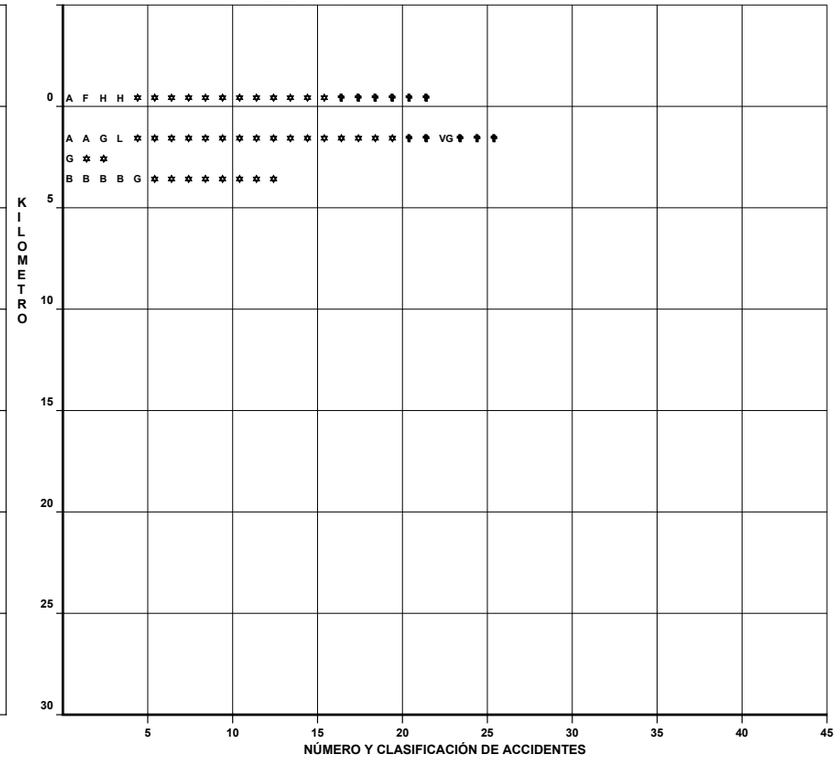

SALDOS			CAUSAS					
MUERTOS	HERIDOS	DAÑOS MATERIALES ($)	CONDUCTOR	PEATÓN PASAJERO	VEHICULO	CAMINO	GANADO	ANATURAL

KILOMETRO



CLAVE	CLASIFICACION DEL ACCIDENTE	CLAVE	CLASIFICACION DEL ACCIDENTE
A	SALIDA DEL CAMINO	COLISION SOBRE EL CAMINO	
		G	OTRO VEHICULO MOTOR EN TRANSITO
SIN COLISION SOBRE EL CAMINO		H	OTRO VEHICULO MOTOR POR ALCANCE
B	VOLCADURA	J	VEHICULO MOTOR ESTACIONADO
C	CAIDA DE PASAJERO	K	FERROCARRIL
D	INCENDIO	L	BICICLETA
E	OTROS	M	ANIMAL
COLISION SOBRE EL CAMINO		N	OBJETO FIJO
F	PEATON (ATROPELLAMIENTO)	O	OTROS OBJETOS

ACCIDENTES EQUIVALENTES A DAÑOS MATERIALES

✝ UN MUERTO = 6 ACCIDENTES

✲ UN HERIDO = 2 ACCIDENTES

ACCIDENTES POR KILOMETRO
(2 0 0 8)

CARRETERA : GONZALEZ - LLERA DE CANALES (MEX. 81)
TRAMO: GONZALEZ - T.C. (CD. VALLES - CD. VICTORIA)

DEL KM: 0+000
AL KM: 35+000

KILOMETRO	MUERTOS	HERIDOS	DAÑOS MATERIALES ($)	CONDUCTOR	PEATÓN	PASAJERO	VEHICULO	CAMINO	GANADO	ANTURAL
0–5		4	1,020,000	4						
	1	3	15,000	1						
5–10			20,000	1						
	1	3	50,000	1						
		2	810,000	2						
10–15										
15–20			5,000	1						
		3	70,000	1						
			100,000	1						
20–25		2	195,000	2						
			70,000				1			
		2	20,000	1						
25–30			120,000	1						
		1	40,000	1						
	1	4	35,000				1			
30–35	1	1	245,000	2			1			
			1,000				1			
			30,000				1			



DEL KM: 35+000
AL KM: 70+000

KILOMETRO	MUERTOS	HERIDOS	DAÑOS MATERIALES ($)	CONDUCTOR	PEATÓN	PASAJERO	VEHICULO	CAMINO	GANADO	ANTURAL
35–40		3	20,000			1				
	1	5	95,000	2						
40–45			50,000	1						
			5,000	1						
		2	40,000	1						
		1	430,000	2						
45–50										
50–55	1		70,000	1						
			5,000							1
		1	65,000	1			1			
55–60		6	55,000	1						
			25,000				1			
60–65										
65–70	1		20,000							1



CLAVE	CLASIFICACION DEL ACCIDENTE	CLAVE	CLASIFICACION DEL ACCIDENTE
A	SALIDA DEL CAMINO	COLISION SOBRE EL CAMINO	
		G	OTRO VEHICULO MOTOR EN TRANSITO
SIN COLISION SOBRE EL CAMINO		H	OTRO VEHICULO MOTOR POR ALCANCE
B	VOLCADURA	J	VEHICULO MOTOR ESTACIONADO
C	CAIDA DE PASAJERO	K	FERROCARRIL
D	INCENDIO	L	BICICLETA
E	OTROS	M	ANIMAL
COLISION SOBRE EL CAMINO		N	OBJETO FIJO
F	PEATON (ATROPELLAMIENTO)	O	OTROS OBJETOS

ACCIDENTES EQUIVALENTES A DAÑOS MATERIALES	
✝	UN MUERTO = 6 ACCIDENTES
✲	UN HERIDO = 2 ACCIDENTES

ACCIDENTES POR KILOMETRO

(2 0 0 8)

CARRETERA : GONZALEZ - LLERA DE CANALES (MEX. 81)

TRAMO: GONZALEZ - T.C. (CD. VALLES - CD. VICTORIA)

DEL KM: 65+000

AL KM: 88+600

KILOMETRO	MUERTOS	HERIDOS	DAÑOS MATERIALES ($)	CONDUCTOR	PEATÓN	PASAJERO	VEHICULO	CAMINO	GANADO	NATURAL
65			30,000	1						
75										
80										
85		3	25,000	1						
			40,000	1						
			5,000	1						
90		3	35,000	1						
		1	10,000	1						
95										
100										
105										

SALDOS

CAUSAS

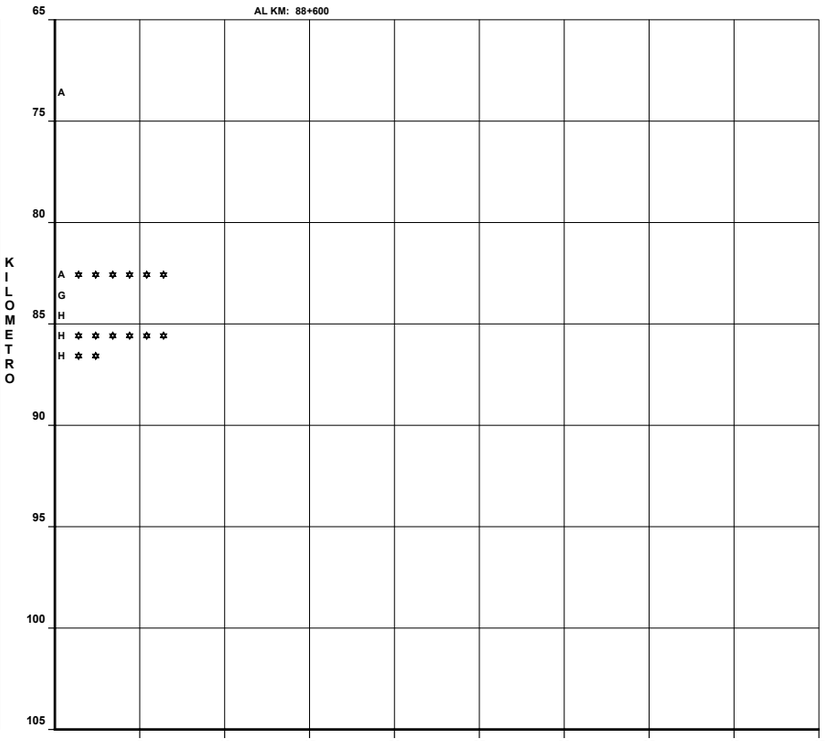

NÚMERO Y CLASIFICACIÓN DE ACCIDENTES

KILOMETRO	MUERTOS	HERIDOS	DAÑOS MATERIALES ($)	CONDUCTOR	PEATÓN	PASAJERO	VEHICULO	CAMINO	GANADO	NATURAL

SALDOS

CAUSAS

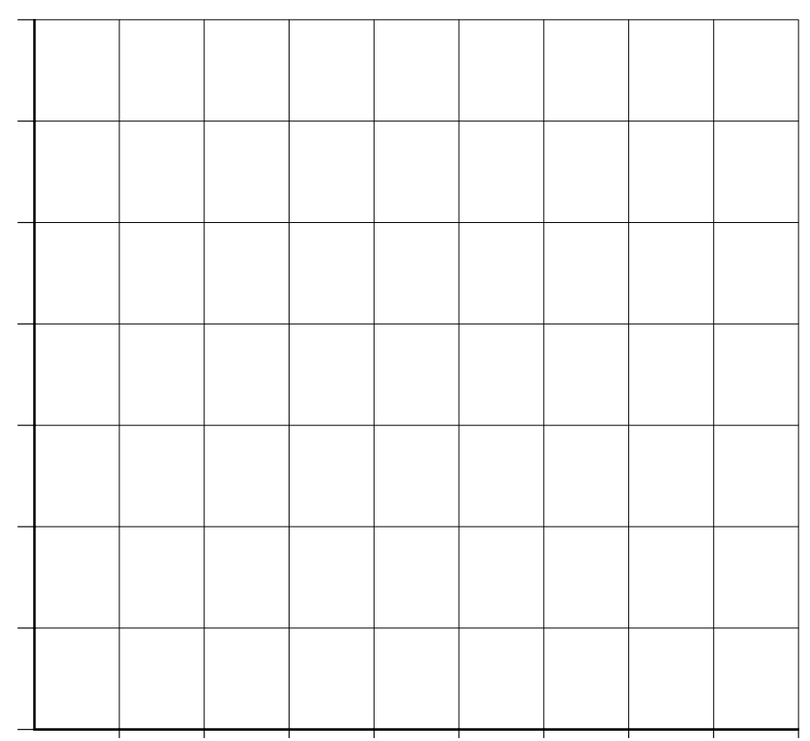

NÚMERO Y CLASIFICACIÓN DE ACCIDENTES

CLAVE	CLASIFICACIÓN DEL ACCIDENTE	CLAVE	CLASIFICACIÓN DEL ACCIDENTE
A	SALIDA DEL CAMINO	COLISION SOBRE EL CAMINO	
		G	OTRO VEHICULO MOTOR EN TRANSITO
SIN COLISION SOBRE EL CAMINO		H	OTRO VEHICULO MOTOR POR ALCANCE
B	VOLCADURA	J	VEHICULO MOTOR ESTACIONADO
C	CAIDA DE PASAJERO	K	FERROCARRIL
D	INCENDIO	L	BICICLETA
E	OTROS	M	ANIMAL
COLISION SOBRE EL CAMINO		N	OBJETO FIJO
F	PEATON (ATROPELLAMIENTO)	O	OTROS OBJETOS

ACCIDENTES EQUIVALENTES A DAÑOS MATERIALES

✡ UN MUERTO = 6 ACCIDENTES

✡ UN HERIDO = 2 ACCIDENTES

ACCIDENTES POR KILOMETRO
(2 0 0 8)

CARRETERA : SAN JOSE DE LAS RUSIAS - TEPEHUAJES (MEX. 82)

TRAMO: T.C. (MANUEL - LA COMA) - TEPEHUAJES

DEL KM: 0+000

AL KM: 32+200

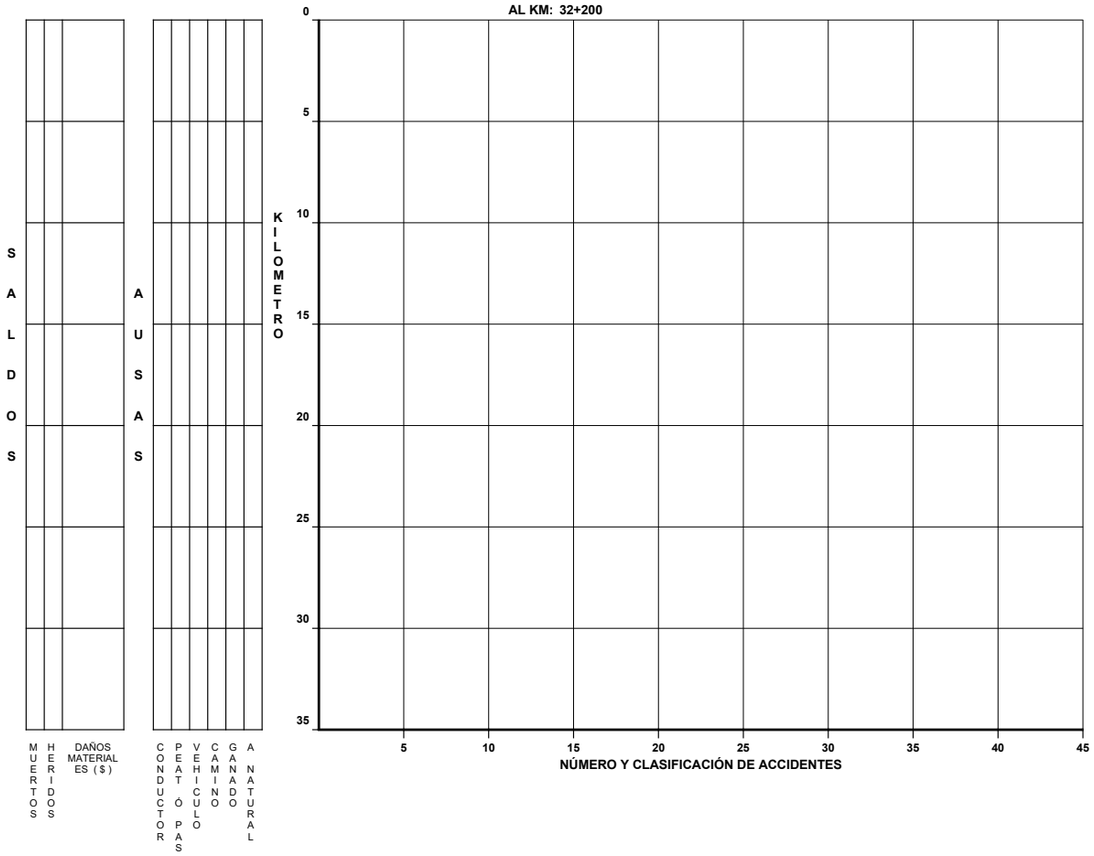

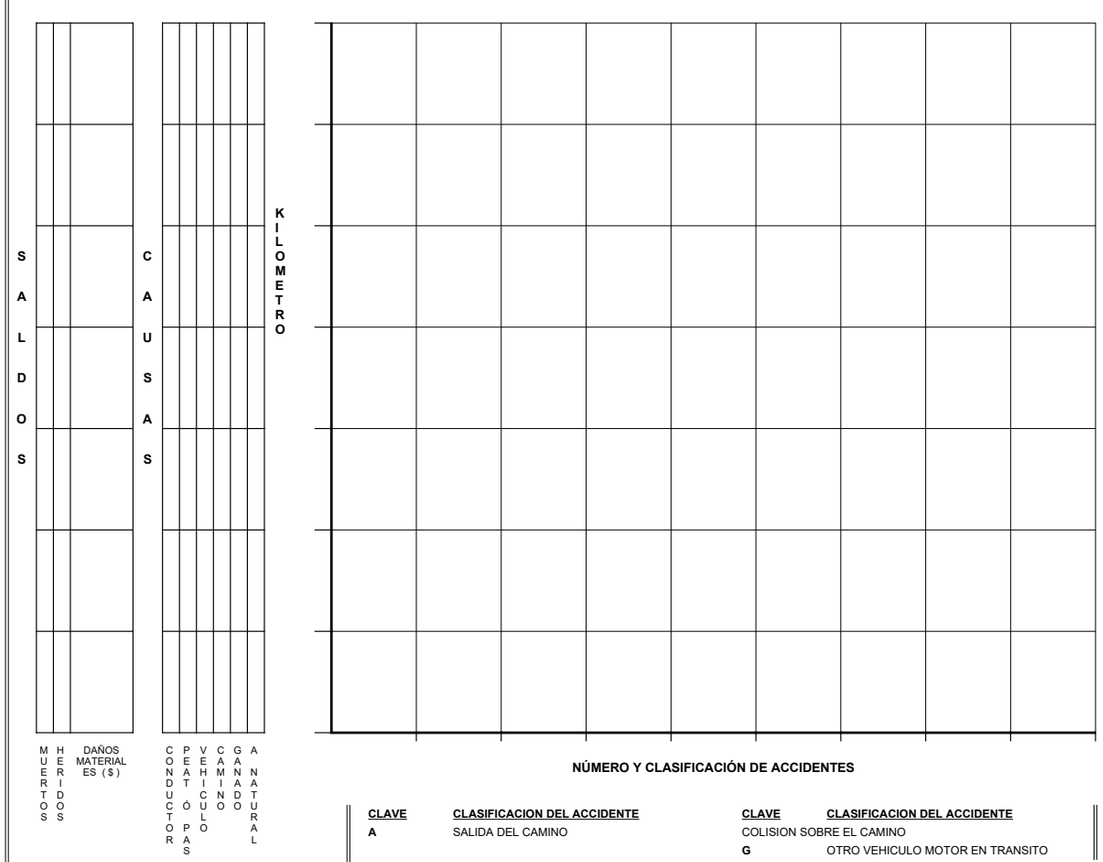

CLAVE	CLASIFICACION DEL ACCIDENTE	CLAVE	CLASIFICACION DEL ACCIDENTE
A	SALIDA DEL CAMINO	COLISION SOBRE EL CAMINO	
		G	OTRO VEHICULO MOTOR EN TRANSITO
SIN COLISION SOBRE EL CAMINO		H	OTRO VEHICULO MOTOR POR ALCANCE
B	VOLCADURA	J	VEHICULO MOTOR ESTACIONADO
C	CAIDA DE PASAJERO	K	FERROCARRIL
D	INCENDIO	L	BICICLETA
E	OTROS	M	ANIMAL
COLISION SOBRE EL CAMINO		N	OBJETO FIJO
F	PEATON (ATROPELLAMIENTO)	O	OTROS OBJETOS

ACCIDENTES EQUIVALENTES A DAÑOS MATERIALES

✝ UN MUERTO = 6 ACCIDENTES

✡ UN HERIDO = 2 ACCIDENTES

ACCIDENTES POR KILOMETRO
(2 0 0 8)

CARRETERA : IGNACIO ZARAGOZA - ENT. LAS AURORAS (MEX 83)

TRAMO: T.C. (GONZALEZ - LLERA DE CANALES) - T.C. (CD. VICTORIA - MONTERREY)

DEL KM: 0+000

AL KM: 30+000

KILOMETRO	MUERTOS	HERIDOS	DAÑOS MATERIALES ($)	CONDUCTOR	PEATÓN	PASAJERO	VEHICULO	CAMINO	GANADO	NATURAL
0	1		106,000	2						
			20,000	1						
5			200,000				1			
			40,000	1						
10	3	1	45,000	1						
		2	630,000	2						
15			200,000				1			
20		1	94,000	2						
		1	100,000	1						
25		1	68,000	1						
30	1	7	112,000	1						

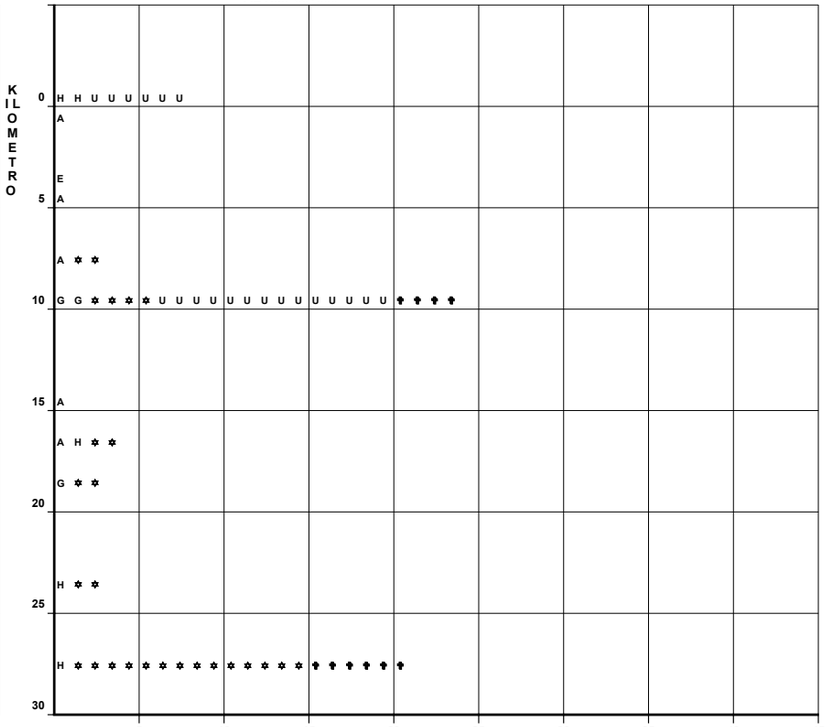

NÚMERO Y CLASIFICACIÓN DE ACCIDENTES

DEL KM: 30+000

AL KM: 65+000

KILOMETRO	MUERTOS	HERIDOS	DAÑOS MATERIALES ($)	CONDUCTOR	PEATÓN	PASAJERO	VEHICULO	CAMINO	GANADO	NATURAL
30	1	4	20,000	1						
			80,000				1			
35			23,000				1			
40			90,000	1						
45			35,000	1						
	3	1	1,000,000	2						
		3	55,000	1						
50										
55	1		23,000	1						
60			480,000	1						
65			9,000	1						

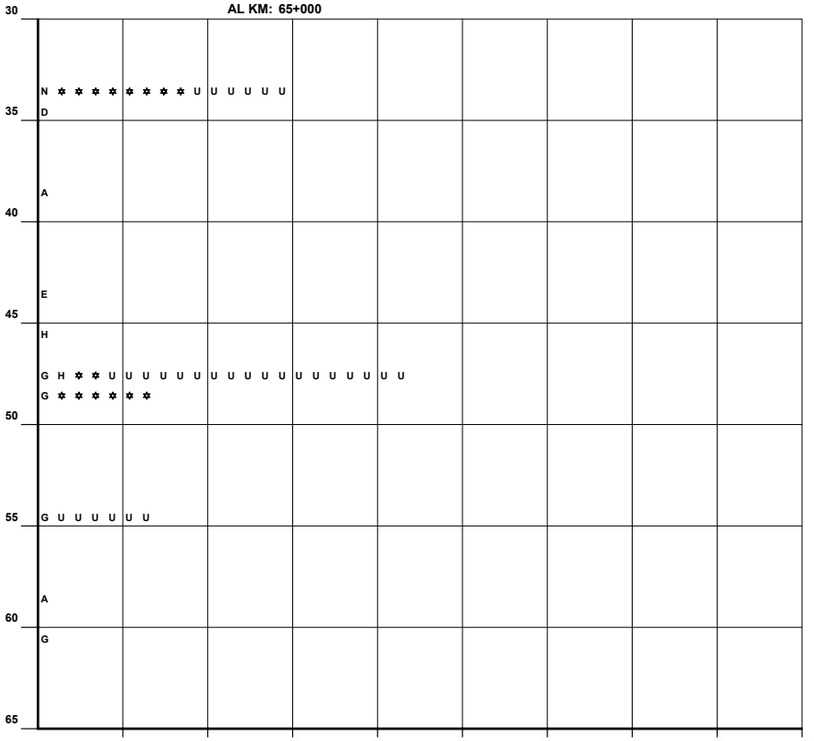

NÚMERO Y CLASIFICACIÓN DE ACCIDENTES

CLAVE	CLASIFICACION DEL ACCIDENTE
A	SALIDA DEL CAMINO
SIN COLISION SOBRE EL CAMINO	
B	VOLCADURA
C	CAIDA DE PASAJERO
D	INCENDIO
E	OTROS
COLISION SOBRE EL CAMINO	
F	PEATON (ATROPELLAMIENTO)

CLAVE	CLASIFICACION DEL ACCIDENTE
COLISION SOBRE EL CAMINO	
G	OTRO VEHICULO MOTOR EN TRANSITO
H	OTRO VEHICULO MOTOR POR ALCANCE
J	VEHICULO MOTOR ESTACIONADO
K	FERROCARRIL
L	BICICLETA
M	ANIMAL
N	OBJETO FIJO
O	OTROS OBJETOS

ACCIDENTES EQUIVALENTES A DAÑOS MATERIALES

✝ UN MUERTO = 6 ACCIDENTES

ACCIDENTES POR KILOMETRO

(2 0 0 8)

CARRETERA : IGNACIO ZARAGOZA - ENT. LAS AURORAS (MEX 83)

TRAMO: T.C. (GONZALEZ - LLERA DE CANALES) - T.C. (CD. VICTORIA - MONTERREY)

DEL KM: 65+000

AL KM: 92+650

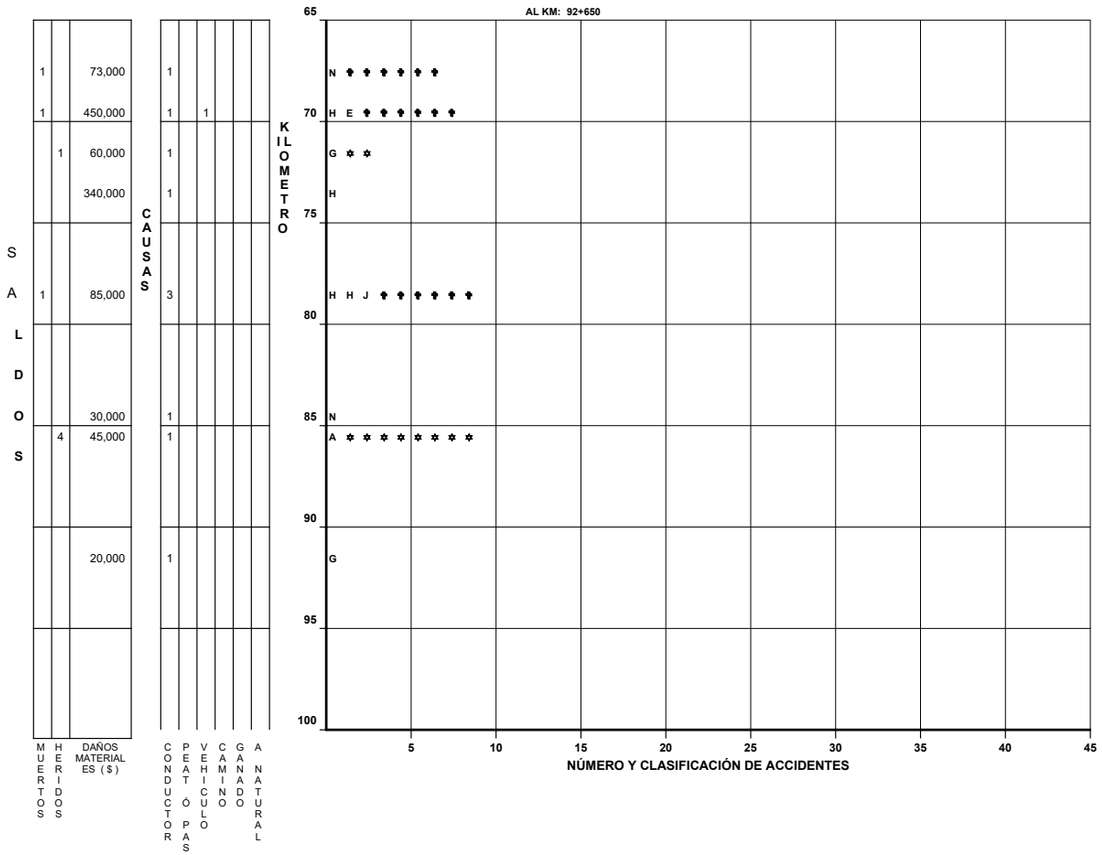

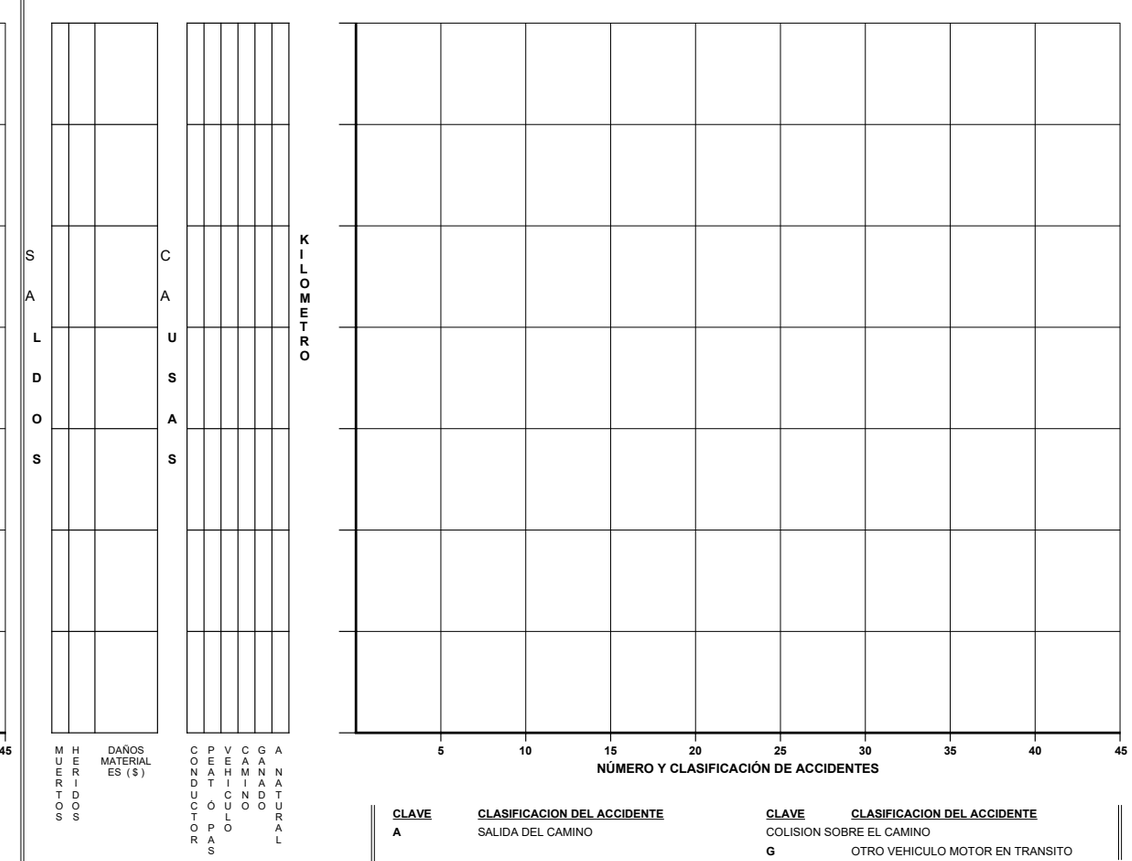

CLAVE	CLASIFICACION DEL ACCIDENTE	CLAVE	CLASIFICACION DEL ACCIDENTE
		COLISION SOBRE EL CAMINO	
		G	OTRO VEHICULO MOTOR EN TRANSITO
SIN COLISION SOBRE EL CAMINO		H	OTRO VEHICULO MOTOR POR ALCANCE
B	VOLCADURA	J	VEHICULO MOTOR ESTACIONADO
C	CAIDA DE PASAJERO	K	FERROCARRIL
D	INCENDIO	L	BICICLETA
E	OTROS	M	ANIMAL
COLISION SOBRE EL CAMINO		N	OBJETO FIJO
F	PEATON (ATROPELLAMIENTO)	O	OTROS OBJETOS
A	SALIDA DEL CAMINO		

ACCIDENTES EQUIVALENTES A DAÑOS MATERIALES

UN MUERTO = 6 ACCIDENTES

ACCIDENTES POR KILOMETRO
(2 0 0 8)

CARRETERA : CD. VICTORIA - MONTERREY (MEX. 85)
TRAMO: CD. VICTORIA - LIM. EDOS. TAM. / N.L.

DEL KM: 3+900
AL KM: 35+000

KILOMETRO	MUERTOS	HERIDOS	DAÑOS MATERIAL ES ($)	CONDUCTOR	PEATÓN	PASAJERO	VEHICULO	CAMINO	GANADO	NATURAL
0–5		3	20,000	1						
			45,000	2						
5–10		4	30,000	1						
		2	60,000	1						
		1	120,000	1						
10–15		3	40,000		1					
		1	25,000			1				
		1	120,000	1						
	1	3	10,000	1						
15–20		4	32,000	1						
			140,000	2						
20–25			20,000	1						
		1	230,000	1						1
25–30		1	7,000	1						
30–35		6	57,000	3						
		4	122,000	3						

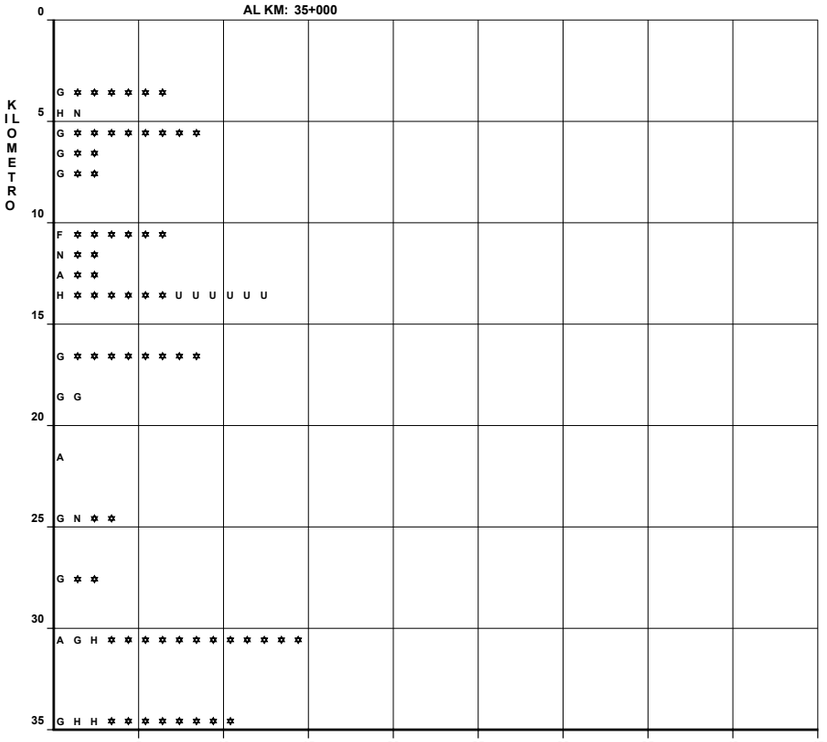

DEL KM: 35+000
AL KM: 70+000

KILOMETRO	MUERTOS	HERIDOS	DAÑOS MATERIAL ES ($)	CONDUCTOR	PEATÓN	PASAJERO	VEHICULO	CAMINO	GANADO	NATURAL
35–40		1	3,000		1					
			50,000	1						
		3	15,000	1						
40–45		1	200,000	1						
	1	3	270,000	2						
			44,000	1						
50–55		10	43,000	2						
55–60		2	50,000	1						
60–65	1		15,000	1						
		4	45,000	1						
65–70			0.000				1			
		1	72,000	1						
		1	40,000	1						
		3	15,000	1						



CLAVE	CLASIFICACION DEL ACCIDENTE	CLAVE	CLASIFICACION DEL ACCIDENTE
A	SALIDA DEL CAMINO	COLISION SOBRE EL CAMINO	
		G	OTRO VEHICULO MOTOR EN TRANSITO
SIN COLISION SOBRE EL CAMINO		**H**	OTRO VEHICULO MOTOR POR ALCANCE
B	VOLCADURA	**J**	VEHICULO MOTOR ESTACIONADO
C	CAIDA DE PASAJERO	**K**	FERROCARRIL
D	INCENDIO	**L**	BICICLETA
E	OTROS	**M**	ANIMAL
COLISION SOBRE EL CAMINO		**N**	OBJETO FIJO
F	PEATON (ATROPELLAMIENTO)	**O**	OTROS OBJETOS

ACCIDENTES EQUIVALENTES A DAÑOS MATERIALES
✝ UN MUERTO = 6 ACCIDENTES
✲ UN HERIDO = 2 ACCIDENTES

ACCIDENTES POR KILOMETRO

(2 0 0 8)

CARRETERA : CD. VICTORIA - MONTERREY (MEX. 85)
TRAMO: CD. VICTORIA - LIM. EDOS. TAM. / N.L.

DEL KM: 70+000
AL KM: 105+000

KILOMETRO	MUERTOS	HERIDOS	DAÑOS MATERIALES ($)	CONDUCTOR	PEATÓN	PASAJERO	VEHICULO	CAMINO	GANADO	NATURAL
75		3	71,000	1						
77	1		13,000	1						1
78		2	30,000							1
80	1	1	520,000	1						
81	1		190,000	1						
95		1	120,000	1						
100			48,000	1						
105	1		20,000	1						

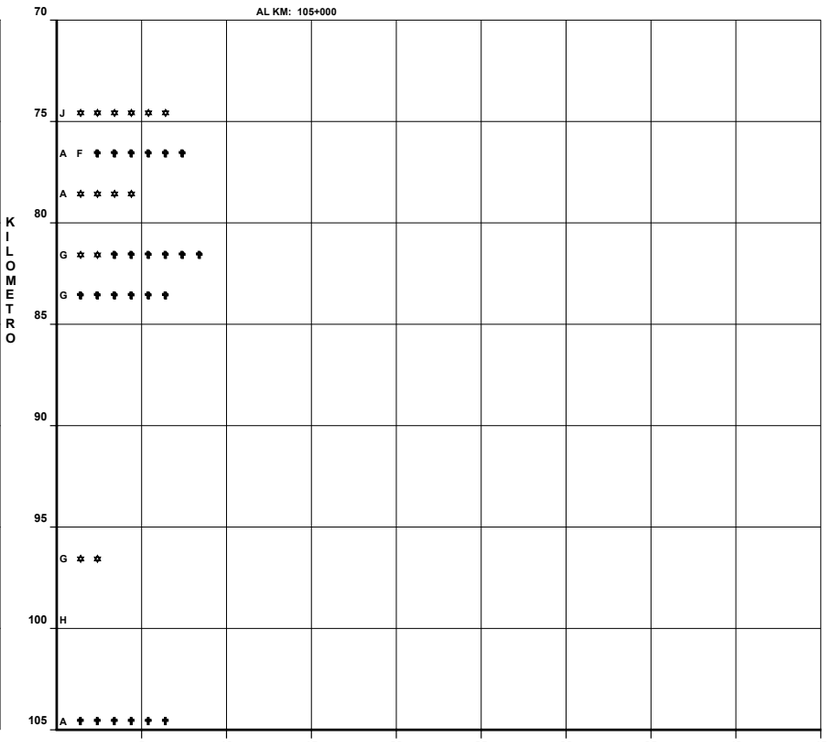

NÚMERO Y CLASIFICACIÓN DE ACCIDENTES

DEL KM: 105+000
AL KM: 126+160

KILOMETRO	MUERTOS	HERIDOS	DAÑOS MATERIALES ($)	CONDUCTOR	PEATÓN	PASAJERO	VEHICULO	CAMINO	GANADO	NATURAL
113		1	15,000	1						
114	1		148,000	1						1

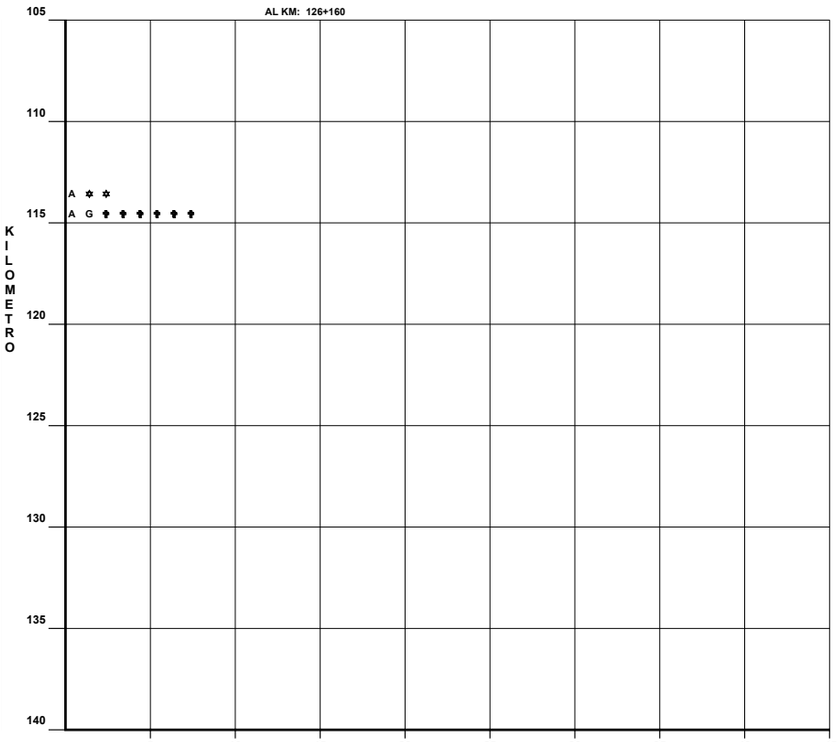

NÚMERO Y CLASIFICACIÓN DE ACCIDENTES

CLAVE	CLASIFICACION DEL ACCIDENTE	CLAVE	CLASIFICACION DEL ACCIDENTE
		COLISION SOBRE EL CAMINO	
		G	OTRO VEHICULO MOTOR EN TRANSITO
SIN COLISION SOBRE EL CAMINO		H	OTRO VEHICULO MOTOR POR ALCANCE
B	VOLCADURA	J	VEHICULO MOTOR ESTACIONADO
C	CAIDA DE PASAJERO	K	FERROCARRIL
D	INCENDIO	L	BICICLETA
E	OTROS	M	ANIMAL
COLISION SOBRE EL CAMINO		N	OBJETO FIJO
F	PEATON (ATROPELLAMIENTO)	O	OTROS OBJETOS

ACCIDENTES EQUIVALENTES A DAÑOS MATERIALES
✝ UN MUERTO = 6 ACCIDENTES
✲ UN HERIDO = 2 ACCIDENTES

ACCIDENTES POR KILOMETRO
(2 0 0 8)

CARRETERA : CD. VALLES - CD. VICTORIA (MEX. 85)

TRAMO: LIM. EDOS. S.L.P./TAM. - CIUDAD VICTORIA

DEL KM: 50+400

AL KM: 80+000

KILOMETRO	MUERTOS	HERIDOS	DAÑOS MATERIALES ($)	CONDUCTOR	PEATÓN	PASAJERO	VEHICULO	CAMINO	GANADO	NATURAL
50–55										
55–60										
60–65			80,000	1						
65–70			5,000	1						
			85,000	1						
			10,000	1						
70–75			70,000				1			
			80,000				1			
	1	1	400,000	1						
			17,000	1						
75–80			310,000	2						
80–85	3	6	47,000	1	1					

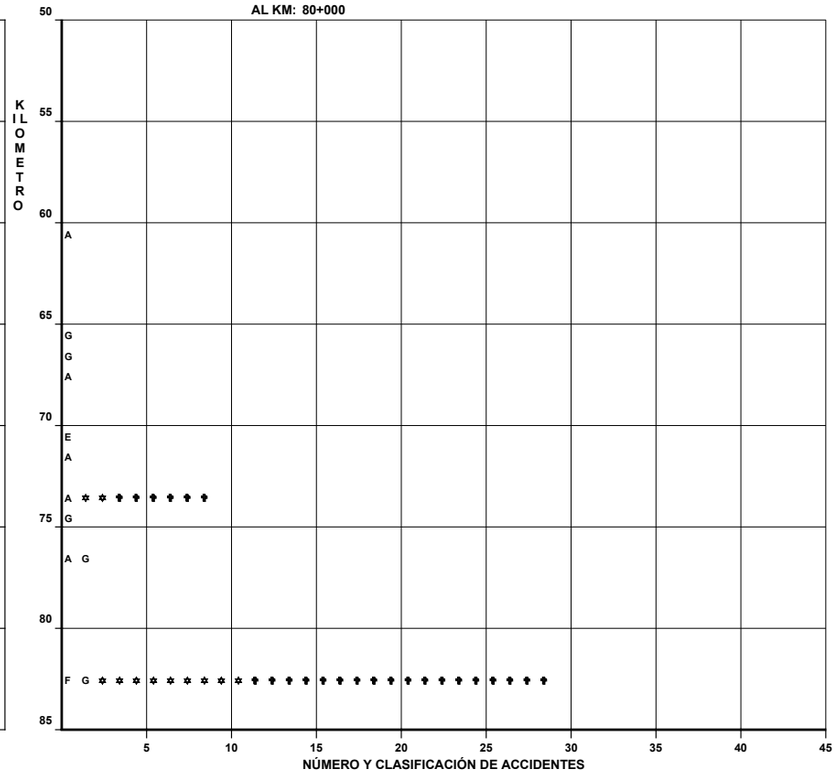

NÚMERO Y CLASIFICACIÓN DE ACCIDENTES

DEL KM: 80+000

AL KM: 115+000

KILOMETRO	MUERTOS	HERIDOS	DAÑOS MATERIALES ($)	CONDUCTOR	PEATÓN	PASAJERO	VEHICULO	CAMINO	GANADO	NATURAL
85–90			40,000	1						
	1	1	70,000	2						
90–95		5	12,000	1						
		1	2,000	1						
		2	30,000	2	1					
95–100			110,000	2						
		12	63,000	4						
		5	75,000	2	1					
	4		72,000	2						
100–105	1		10,000	1						
	1	1	15,000	2						
		1	20,000	1						
		2	55,000	2						
105–110		2	43,000	2			1			
110–115			5,000							1
115–120		5	15,000	1						
		3	48,000	2						

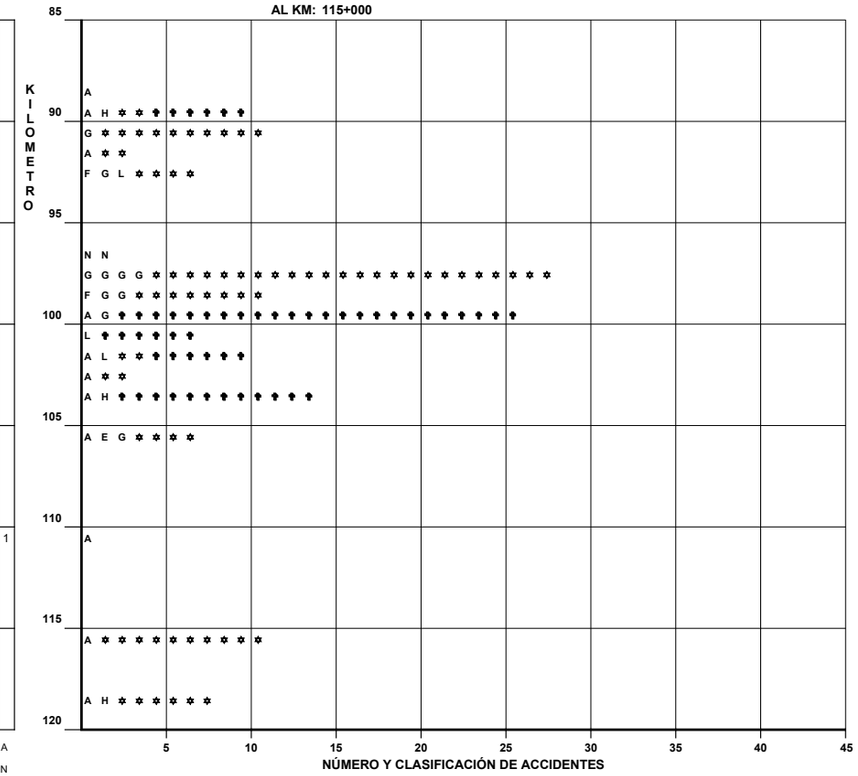

NÚMERO Y CLASIFICACIÓN DE ACCIDENTES

CLAVE	CLASIFICACION DEL ACCIDENTE	CLAVE	CLASIFICACION DEL ACCIDENTE
A	SALIDA DEL CAMINO	COLISION SOBRE EL CAMINO	
		G	OTRO VEHICULO MOTOR EN TRANSITO
SIN COLISION SOBRE EL CAMINO		**H**	OTRO VEHICULO MOTOR POR ALCANCE
B	VOLCADURA	**J**	VEHICULO MOTOR ESTACIONADO
C	CAIDA DE PASAJERO	**K**	FERROCARRIL
D	INCENDIO	**L**	BICICLETA
E	OTROS	**M**	ANIMAL
COLISION SOBRE EL CAMINO		**N**	OBJETO FIJO
F	PEATON (ATROPELLAMIENTO)	**O**	OTROS OBJETOS

ACCIDENTES EQUIVALENTES A DAÑOS MATERIALES

✝ UN MUERTO = 6 ACCIDENTES

✲ UN HERIDO = 2 ACCIDENTES

ACCIDENTES POR KILOMETRO

(2 0 0 8)

CARRETERA : CD. VALLES - CD. VICTORIA (MEX. 85)
TRAMO: LIM. EDOS. S.L.P./TAM. - CIUDAD VICTORIA

DEL KM: 120+000
AL KM: 155+000

KILOMETRO	MUERTOS	HERIDOS	DAÑOS MATERIALES ($)	CONDUCTOR	PEATÓN	PASAJERO	VEHICULO	CAMINO	GANADO	ANATURAL
120–125		4	30,000	1						
125–130		1	50,000	1						
130–135		1	50,000		1					
135–140										
140–145			30,000	1						
145–150		1	25,000	1						
150–155										
155–160	2	1	95,000	2						
160–165	1	1	125,000	3						

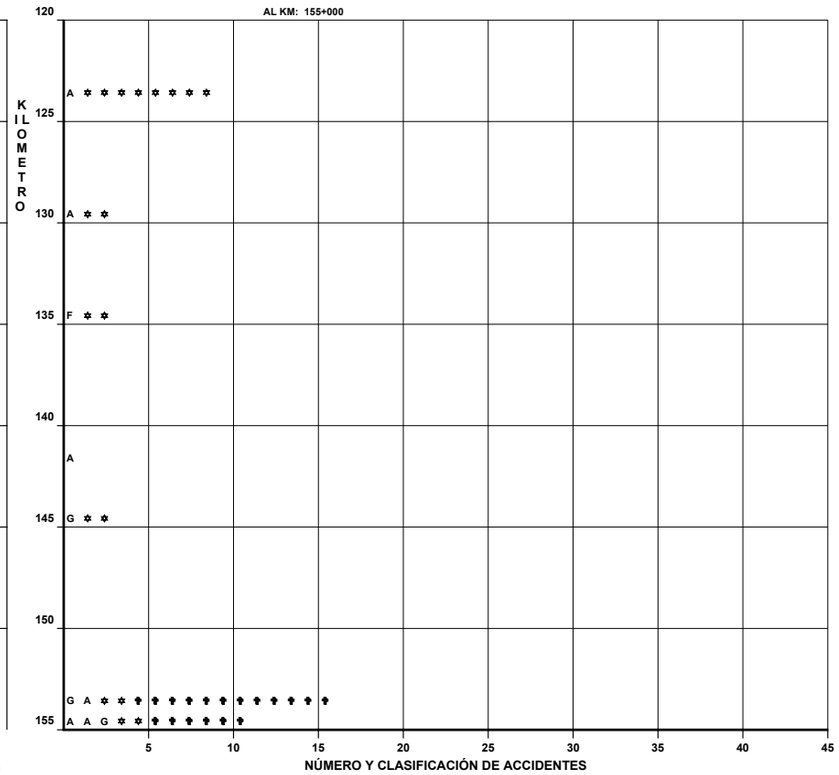

5 10 15 20 25 30 35 40 45

NÚMERO Y CLASIFICACIÓN DE ACCIDENTES

DEL KM: 155+000
AL KM: 190+000

KILOMETRO	MUERTOS	HERIDOS	DAÑOS MATERIALES ($)	CONDUCTOR	PEATÓN	PASAJERO	VEHICULO	CAMINO	GANADO	ANATURAL
155–160			20,000	1						
160–165										
165–170										
170–175	1		50,000	2						
			20,000	1						
	2		130,000	2						
175–180										
180–185										
185–190	1		28,000	1						
		2	45,000			1				

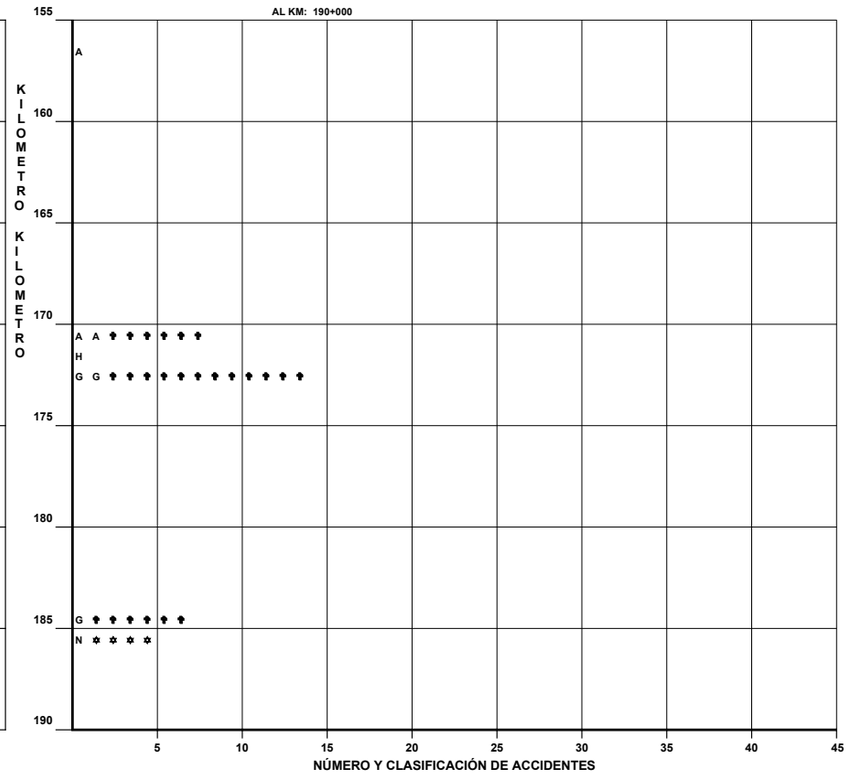

5 10 15 20 25 30 35 40 45

NÚMERO Y CLASIFICACIÓN DE ACCIDENTES

CLAVE	CLASIFICACION DEL ACCIDENTE	CLAVE	CLASIFICACION DEL ACCIDENTE
A	SALIDA DEL CAMINO	COLISION SOBRE EL CAMINO	
		G	OTRO VEHICULO MOTOR EN TRANSITO
SIN COLISION SOBRE EL CAMINO		H	OTRO VEHICULO MOTOR POR ALCANCE
B	VOLCADURA	J	VEHICULO MOTOR ESTACIONADO
C	CAIDA DE PASAJERO	K	FERROCARRIL
D	INCENDIO	L	BICICLETA
E	OTROS	M	ANIMAL
COLISION SOBRE EL CAMINO		N	OBJETO FIJO
F	PEATON (ATROPELLAMIENTO)	O	OTROS OBJETOS

ACCIDENTES EQUIVALENTES A DAÑOS MATERIALES
✝ UN MUERTO = 6 ACCIDENTES
✲ UN HERIDO = 2 ACCIDENTES

ACCIDENTES POR KILOMETRO
(2 0 0 8)

CARRETERA : CD. VALLES - CD. VICTORIA (MEX. 85)
TRAMO: LIM. EDOS. S.L.P./TAM. - CIUDAD VICTORIA

DEL KM: 190+000
AL KM: 225+000

SALDOS			CAUSAS						KILOMETRO	
MUERTOS	HERIDOS	DAÑOS MATERIALES ($)	CONDUCTOR	PEATÓN	PASAJERO	VEHICULO	CAMINO	GANADO		
1		60,000	1						190	G ✝ ✝ ✝ ✝ ✝ ✝
	2	40,000	1						195	G ✡ ✡ ✡ ✡
		15,000	1							G
									200	
	4	15,000	1							A ✡ ✡ ✡ ✡ ✡ ✡ ✡ ✡
	5	45,000	1						205	G ✡ ✡ ✡ ✡ ✡ ✡ ✡ ✡ ✡ ✡
									210	
									215	
									220	
1	4	61,000	1	1						A F ✡ ✡ ✡ ✡ ✡ ✡ ✡ ✡ ✝ ✝ ✝ ✝ ✝ ✝
		20,000	1							A
	5	35,000	2						225	A G ✡ ✡ ✡ ✡ ✡ ✡ ✡ ✡ ✡ ✡

5 10 15 20 25 30 35 40 45

NÚMERO Y CLASIFICACIÓN DE ACCIDENTES

DEL KM: 225+000
AL KM: 226+900

SALDOS			CAUSAS						KILOMETRO	
MUERTOS	HERIDOS	DAÑOS MATERIALES ($)	CONDUCTOR	PEATÓN	PASAJERO	VEHICULO	CAMINO	GANADO		
									225	
									230	
									235	
									240	
									245	
									250	
									255	
									260	

5 10 15 20 25 30 35 40 45

NÚMERO Y CLASIFICACIÓN DE ACCIDENTES

CLAVE	CLASIFICACION DEL ACCIDENTE	CLAVE	CLASIFICACION DEL ACCIDENTE
A	SALIDA DEL CAMINO	COLISION SOBRE EL CAMINO	
		G	OTRO VEHICULO MOTOR EN TRANSITO
SIN COLISION SOBRE EL CAMINO		H	OTRO VEHICULO MOTOR POR ALCANCE
B	VOLCADURA	J	VEHICULO MOTOR ESTACIONADO
C	CAIDA DE PASAJERO	K	FERROCARRIL
D	INCENDIO	L	BICICLETA
E	OTROS	M	ANIMAL
COLISION SOBRE EL CAMINO		N	OBJETO FIJO
F	PEATON (ATROPELLAMIENTO)	O	OTROS OBJETOS

ACCIDENTES EQUIVALENTES A DAÑOS MATERIALES
✝ UN MUERTO = 6 ACCIDENTES
✡ UN HERIDO = 2 ACCIDENTES

ACCIDENTES POR KILOMETRO
(2 0 0 8)

CARRETERA : MONTERREY - NUEVO LAREDO (MEX. 85)
TRAMO: MONTERREY - NUEVO LAREDO

DEL KM: 173+000
AL KM: 205+000

KILOMETRO	SALDOS: MUERTOS	SALDOS: HERIDOS	SALDOS: DAÑOS MATERIALES ($)	CAUSAS: CONDUCTOR	CAUSAS: PEATÓN PASAJERO	CAUSAS: VEHICULO	CAUSAS: CAMINO	CAUSAS: GANADO	CAUSAS: ANATURAL	NÚMERO Y CLASIFICACIÓN DE ACCIDENTES
173			17,000			1				A
174		1	830,000	1						H ✲ ✲
175										
176		1	250,000	1						A ✲ ✲
177		2	20,000	1						A ✲ ✲ ✲ ✲
178			200,000	1						A
179		2	1,050,000	2		1				B D G ✲ ✲ ✲ ✲
180	3	1	3,180,000	5						A H H H J ✲ ✲ ✲ ✲
181			50,000	1						A
182		2	60,000	1						A ✲ ✲ ✲ ✲
183			81,000	2						A E
184		1	1,000		1					F ✲ ✲
185			200,000	1						G

KILOMETRO	SALDOS: MUERTOS	SALDOS: HERIDOS	SALDOS: DAÑOS MATERIALES ($)	CAUSAS: CONDUCTOR	CAUSAS: PEATÓN PASAJERO	CAUSAS: VEHICULO	CAUSAS: CAMINO	CAUSAS: GANADO	CAUSAS: ANATURAL	NÚMERO Y CLASIFICACIÓN DE ACCIDENTES
205			120,000	1						G
206		4	45,000	2						A A ✲ ✲ ✲ ✲ ✲ ✲ ✲ ✲
207		3	93,000						1	G ✲ ✲ ✲ ✲ ✲ ✲
208			134,000	1		1				D G
209		2	60,000	2						A G ✲ ✲ ✲ ✲
210		4	370,000	1						H ✲ ✲ ✲ ✲ ✲ ✲ ✲ ✲
211		2	22,000	1						G ✲ ✲ ✲ ✲

DEL KM: 205+000
AL KM: 214+000

NÚMERO Y CLASIFICACIÓN DE ACCIDENTES

0 10 5,939,000 0 16 1 2 0 0 0

0 25 6,783,000 0 24 1 3 0 0 1 29

0 15 844,000 0 8 0 1 0 0 1

CLAVE	CLASIFICACION DEL ACCIDENTE	CLAVE	CLASIFICACION DEL ACCIDENTE
A	SALIDA DEL CAMINO	COLISION SOBRE EL CAMINO	
		G	OTRO VEHICULO MOTOR EN TRANSITO
SIN COLISION SOBRE EL CAMINO		H	OTRO VEHICULO MOTOR POR ALCANCE
B	VOLCADURA	J	VEHICULO MOTOR ESTACIONADO
C	CAIDA DE PASAJERO	K	FERROCARRIL
D	INCENDIO	L	BICICLETA
E	OTROS	M	ANIMAL
COLISION SOBRE EL CAMINO		N	OBJETO FIJO
F	PEATON (ATROPELLAMIENTO)	O	OTROS OBJETOS

ACCIDENTES EQUIVALENTES A DAÑOS MATERIALES
✝ UN MUERTO = 6 ACCIDENTES
✲ UN HERIDO = 2 ACCIDENTES

ACCIDENTES POR KILOMETRO
(2 0 0 8)

CARRETERA : LIBRAMIENTO DE NUEVO LAREDO II (MEX. 85)

TRAMO: T.C. (MONTERREY - NUEVO LAREDO) - T.C.(NUEVO LAREDO - PIEDRAS NEGRAS)

DEL KM: 0+000

AL KM: 30+000

KILOMETRO	MUERTOS	HERIDOS	DAÑOS MATERIALES ($)	CONDUCTOR	PEATÓN	PASAJERO	VEHICULO	CAMINO	GANADO	ANTURAL
0										
5		4	975,000	2						
10	1		305,000	1						
	1		210,000				2			
15										
20		1	164,000	2						
25										
30			130,000	1						

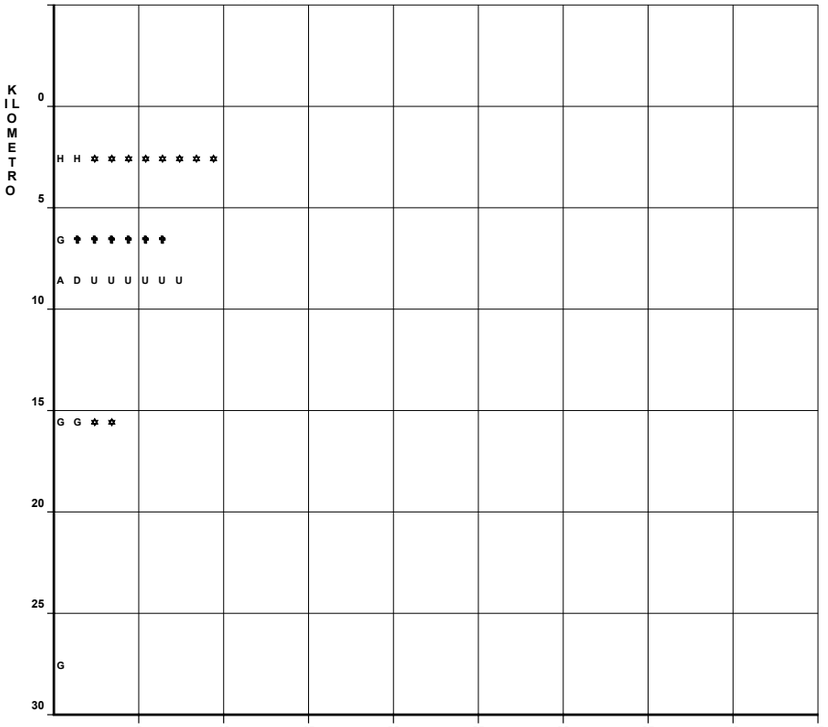

DEL KM: 30+000

AL KM: 31+000

KILOMETRO	MUERTOS	HERIDOS	DAÑOS MATERIALES ($)	CONDUCTOR	PEATÓN	PASAJERO	VEHICULO	CAMINO	GANADO	ANTURAL
30			130,000	1						



CLAVE	CLASIFICACION DEL ACCIDENTE	CLAVE	CLASIFICACION DEL ACCIDENTE
A	SALIDA DEL CAMINO	COLISION SOBRE EL CAMINO	
		G	OTRO VEHICULO MOTOR EN TRANSITO
SIN COLISION SOBRE EL CAMINO		**H**	OTRO VEHICULO MOTOR POR ALCANCE
B	VOLCADURA	**J**	VEHICULO MOTOR ESTACIONADO
C	CAIDA DE PASAJERO	**K**	FERROCARRIL
D	INCENDIO	**L**	BICICLETA
E	OTROS	**M**	ANIMAL
COLISION SOBRE EL CAMINO		**N**	OBJETO FIJO
F	PEATON (ATROPELLAMIENTO)	**O**	OTROS OBJETOS

ACCIDENTES EQUIVALENTES A DAÑOS MATERIALES

✝ UN MUERTO = 6 ACCIDENTES

✡ UN HERIDO = 2 ACCIDENTES

ACCIDENTES POR KILOMETRO
(2 0 0 8)

CARRETERA : LAS URRACAS - T.C. (MATAMOROS - REYNOSA) (MEX. 97)
TRAMO: T.C. (CD. VICTORIA - MATAMOROS) - T.C. (MATAMOROS - REYNOSA)

DEL KM: 0+000
AL KM: 30+000

KILOMETRO	SALDOS: MUERTOS	SALDOS: HERIDOS	SALDOS: DAÑOS MATERIALES ($)	CAUSAS: CONDUCTOR	CAUSAS: PEATÓN O PASAJE	CAUSAS: VEHICULO	CAUSAS: CAMINO	CAUSAS: GANADO	CAUSAS: NATURAL	NÚMERO Y CLASIFICACIÓN DE ACCIDENTES
0 – 5			40,000	1						G
5 – 10			48,000	1						G
10 – 15			15,000						1	A
15 – 20			15,000	1						H
25 – 30			60,000	1						A

NÚMERO Y CLASIFICACIÓN DE ACCIDENTES (escala: 5, 10, 15, 20, 25, 30, 35, 40, 45)

DEL KM: 30+000
AL KM: 65+000

KILOMETRO	SALDOS: MUERTOS	SALDOS: HERIDOS	SALDOS: DAÑOS MATERIALES ($)	CAUSAS: CONDUCTOR	CAUSAS: PEATÓN O PASAJE	CAUSAS: VEHICULO	CAUSAS: CAMINO	CAUSAS: GANADO	CAUSAS: NATURAL	NÚMERO Y CLASIFICACIÓN DE ACCIDENTES
30 – 35		3	83,000	3						A G G ✡ ✡ ✡ ✡ ✡ ✡
30 – 35			25,000	1						G
40 – 45			25,000	1						A
50 – 55		3	40,000	1						H ✡ ✡ ✡ ✡ ✡ ✡
50 – 55		2	100,000	1						A ✡ ✡ ✡ ✡
50 – 55	1	5	100,000	1						G ✡ ✡ ✡ ✡ ✡ ✡ ✡ ✡ ✡ ✡ U U U U U U
50 – 55	2	3	50,000	1						G ✡ ✡ ✡ ✡ ✡ ✡ U U U U U U U U U U U U
55 – 60			25,000			1				H
60 – 65	3	7	95,000	1		1				A G ✡ ✡ ✡ ✡ ✡ ✡ ✡ ✡ ✡ ✡ ✡ ✡ ✡ ✡ U U U U U U U U U U U U U U U U U U
60 – 65		1	34,000	2						A A ✡ ✡
60 – 65			60,000			1				E

NÚMERO Y CLASIFICACIÓN DE ACCIDENTES (escala: 5, 10, 15, 20, 25, 30, 35, 40, 45)

CLAVE	CLASIFICACION DEL ACCIDENTE	CLAVE	CLASIFICACION DEL ACCIDENTE
A	SALIDA DEL CAMINO		COLISION SOBRE EL CAMINO
		G	OTRO VEHICULO MOTOR EN TRANSITO
	SIN COLISION SOBRE EL CAMINO	H	OTRO VEHICULO MOTOR POR ALCANCE
B	VOLCADURA	J	VEHICULO MOTOR ESTACIONADO
C	CAIDA DE PASAJERO	K	FERROCARRIL
D	INCENDIO	L	BICICLETA
E	OTROS	M	ANIMAL
	COLISION SOBRE EL CAMINO	N	OBJETO FIJO
F	PEATON (ATROPELLAMIENTO)	O	OTROS OBJETOS

ACCIDENTES EQUIVALENTES A DAÑOS MATERIALES

✞	UN MUERTO = 6 ACCIDENTES
✡	UN HERIDO = 2 ACCIDENTES

ACCIDENTES POR KILOMETRO

(2 0 0 8)

CARRETERA : LAS URRACAS - T.C. (MATAMOROS - REYNOSA) (MEX. 97)

TRAMO: T.C. (CD. VICTORIA - MATAMOROS) - T.C. (MATAMOROS - REYNOSA)

DEL KM: 65+000 AL KM: 100+000

KILOMETRO	MUERTOS	HERIDOS	DAÑOS MATERIAL ES ($)	CONDUCTOR	PEATON PASAJERO	VEHICULO	CAMINO	GANADO	ANATURAL
65–70		1	15,000				1		
70–75	1		20,000	1					
75–80		2	50,000	1 1					
80–85		2	40,000	1					
85–90		2 5 1	30,000 8,000 40,000	1 1 1					
95–100	1	1	35,000	1					
100			63,000	1					

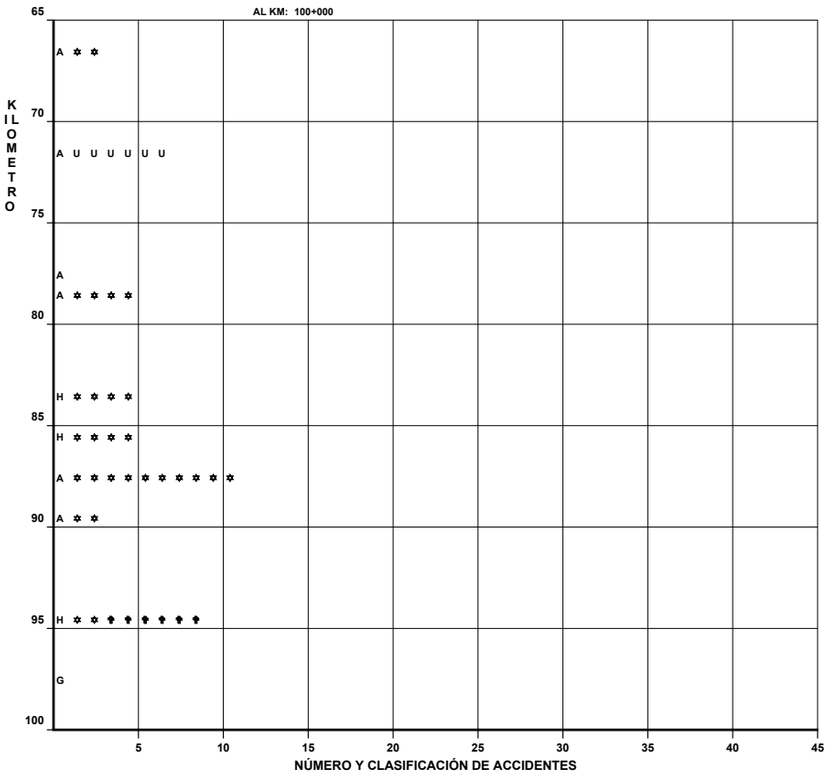

DEL KM: 100+000 AL KM: 115+100

KILOMETRO	MUERTOS	HERIDOS	DAÑOS MATERIAL ES ($)	CONDUCTOR	PEATON PASAJERO	VEHICULO	CAMINO	GANADO	ANATURAL
100–105		3 1	58,000 30,000	2 1					
105–110	1 2	1 1	31,000 65,000	2 2					
110–115		1 1	33,000 12,000	1 1					

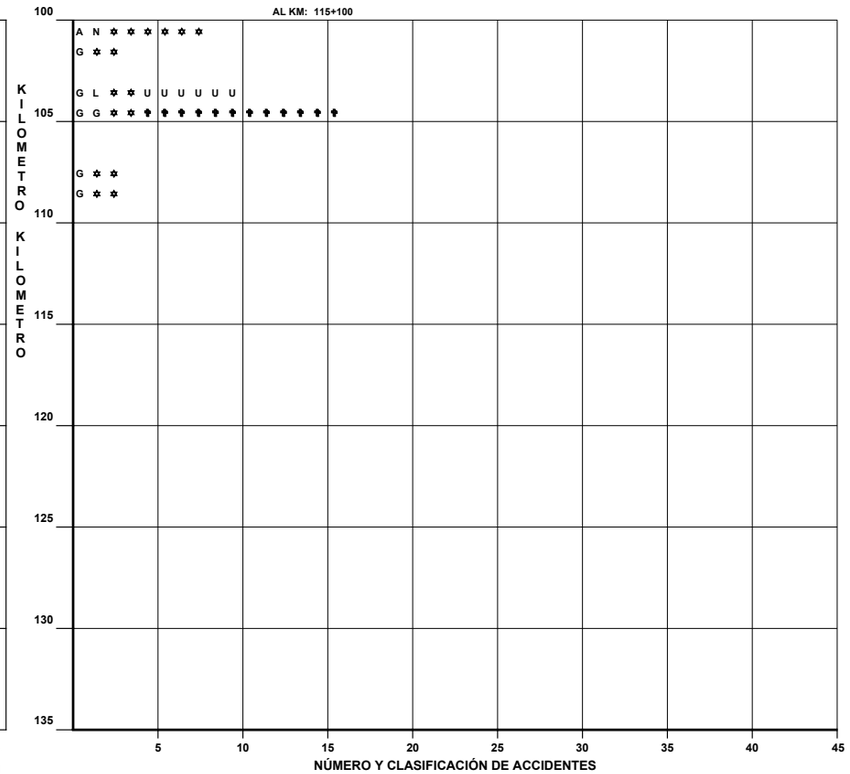

CLAVE	CLASIFICACION DEL ACCIDENTE	CLAVE	CLASIFICACION DEL ACCIDENTE
A	SALIDA DEL CAMINO	COLISION SOBRE EL CAMINO	
		G	OTRO VEHICULO MOTOR EN TRANSITO
SIN COLISION SOBRE EL CAMINO		**H**	OTRO VEHICULO MOTOR POR ALCANCE
B	VOLCADURA	**J**	VEHICULO MOTOR ESTACIONADO
C	CAIDA DE PASAJERO	**K**	FERROCARRIL
D	INCENDIO	**L**	BICICLETA
E	OTROS	**M**	ANIMAL
COLISION SOBRE EL CAMINO		**N**	OBJETO FIJO
F	PEATON (ATROPELLAMIENTO)	**O**	OTROS OBJETOS

ACCIDENTES EQUIVALENTES A DAÑOS MATERIALES

✝ UN MUERTO = 6 ACCIDENTES

✡ UN HERIDO = 2 ACCIDENTES

ACCIDENTES POR KILOMETRO
(2 0 0 8)

CARRETERA : CD. VICTORIA - MATAMOROS (MEX. 101)
TRAMO: CD. VICTORIA - MATAMOROS

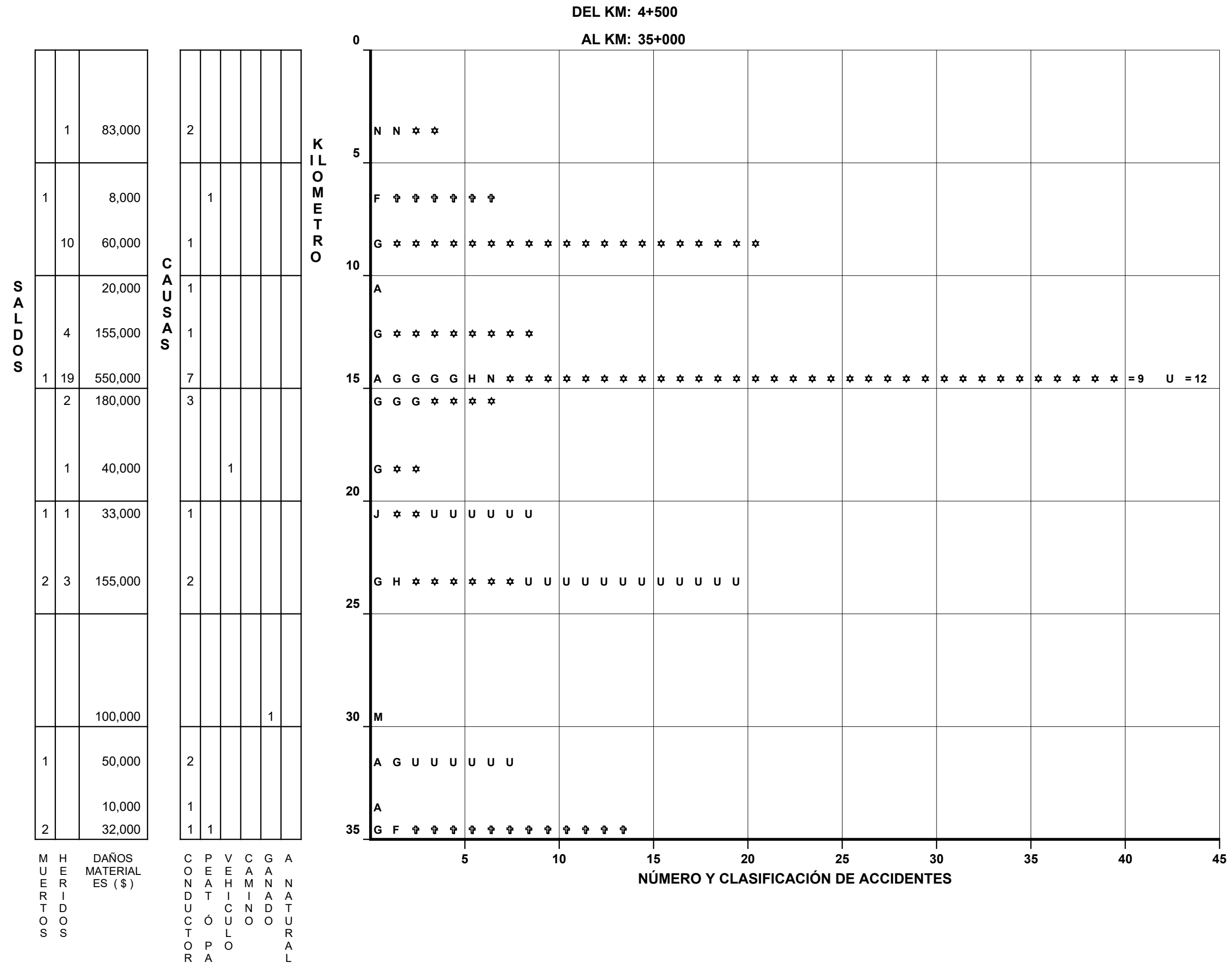

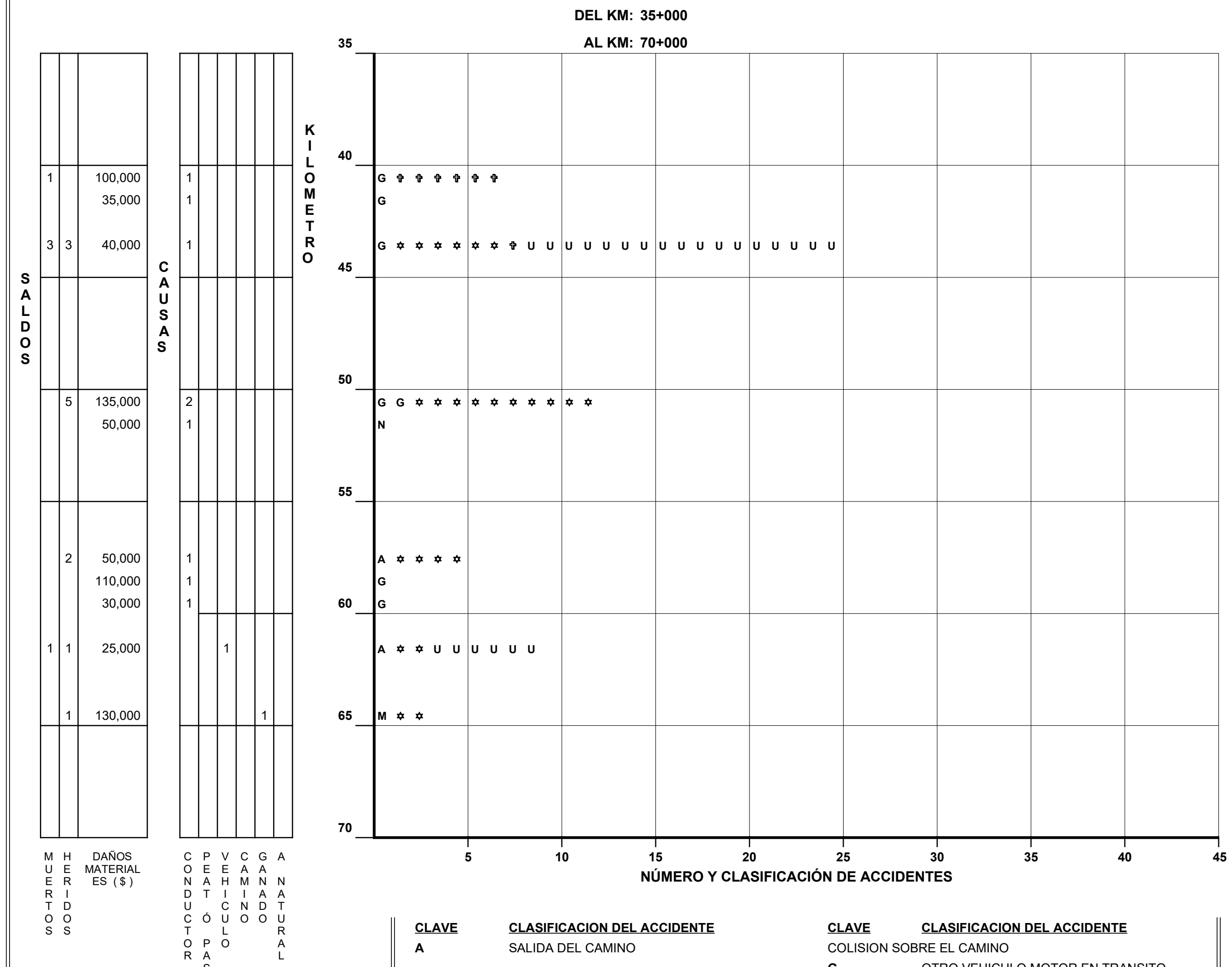

CLAVE	CLASIFICACION DEL ACCIDENTE	CLAVE	CLASIFICACION DEL ACCIDENTE
A	SALIDA DEL CAMINO		COLISION SOBRE EL CAMINO
		G	OTRO VEHICULO MOTOR EN TRANSITO
SIN COLISION SOBRE EL CAMINO		H	OTRO VEHICULO MOTOR POR ALCANCE
B	VOLCADURA	J	VEHICULO MOTOR ESTACIONADO
C	CAIDA DE PASAJERO	K	FERROCARRIL
D	INCENDIO	L	BICICLETA
E	OTROS	M	ANIMAL
COLISION SOBRE EL CAMINO		N	OBJETO FIJO
F	PEATON (ATROPELLAMIENTO)	O	OTROS OBJETOS

ACCIDENTES EQUIVALENTES A DAÑOS MATERIALES

✞	UN MUERTO = 6 ACCIDENTES
✲	UN HERIDO = 2 ACCIDENTES

ACCIDENTES POR KILOMETRO

(2 0 0 8)

CARRETERA : CD. VICTORIA - MATAMOROS (MEX. 101)

TRAMO: CD. VICTORIA - MATAMOROS

DEL KM: 70+000 AL KM: 105+000

KILOMETRO	MUERTOS	HERIDOS	DAÑOS MATERIALES ($)	CONDUCTOR	PEAT. PAS.	VEHICULO	CAMINO	GANADO	ANATURAL
70		2	35,000	1					
75		1	80,000	1					
80	2	2	210,000	2					
85									
90		1	50,000	1					
95		5	85,000	1					
		1	80,000						1
100		1	10,000	1					
105	1	2	15,000	1					
		5	80,000	1					
	1	19	1,635,000	2					
		2	40,000	1					

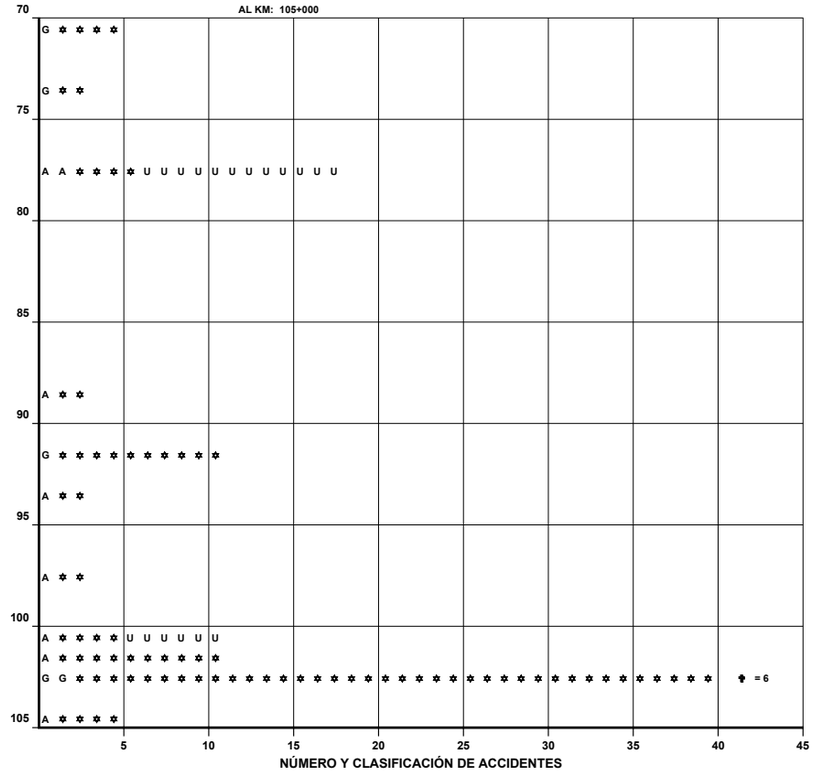

DEL KM: 105+000 AL KM: 140+000

KILOMETRO	MUERTOS	HERIDOS	DAÑOS MATERIALES ($)	CONDUCTOR	PEAT. PAS.	VEHICULO	CAMINO	GANADO	ANATURAL
105									
110									
115									
120									
125									
130		4	91,000	2		1			
			37,000	2					
135		1	71,000	2					
140		2	15,000	1					

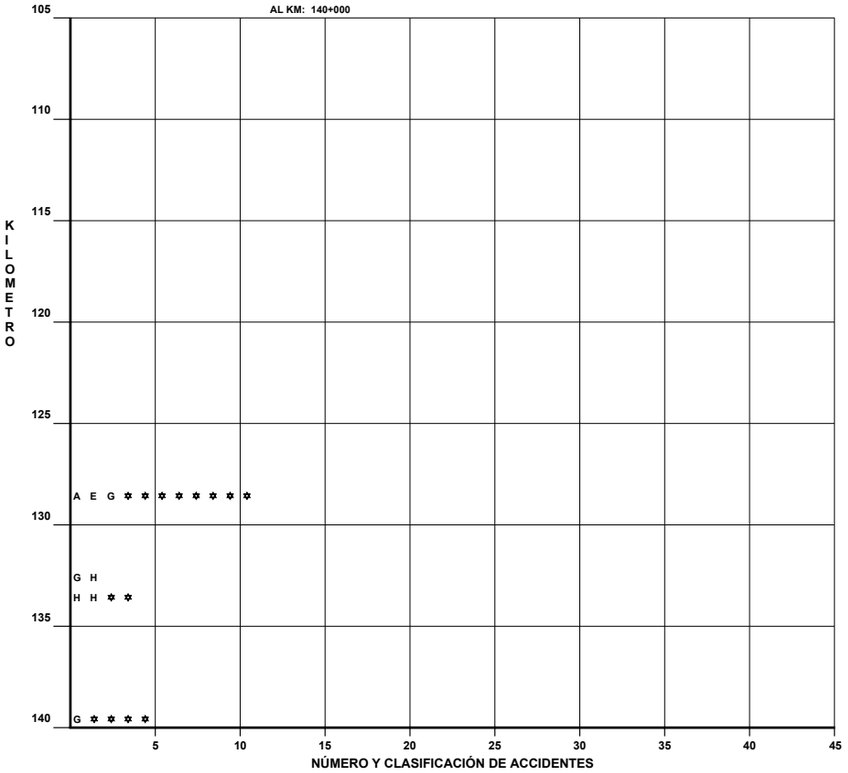

CLAVE	CLASIFICACION DEL ACCIDENTE	CLAVE	CLASIFICACION DEL ACCIDENTE
		COLISION SOBRE EL CAMINO	
		G	OTRO VEHICULO MOTOR EN TRANSITO
SIN COLISION SOBRE EL CAMINO		H	OTRO VEHICULO MOTOR POR ALCANCE
B	VOLCADURA	J	VEHICULO MOTOR ESTACIONADO
C	CAIDA DE PASAJERO	K	FERROCARRIL
D	INCENDIO	L	BICICLETA
E	OTROS	M	ANIMAL
COLISION SOBRE EL CAMINO		N	OBJETO FIJO
F	PEATON (ATROPELLAMIENTO)	O	OTROS OBJETOS
A	SALIDA DEL CAMINO		

ACCIDENTES EQUIVALENTES A DAÑOS MATERIALES

UN MUERTO = 6 ACCIDENTES

UN HERIDO = 2 ACCIDENTES

ACCIDENTES POR KILOMETRO
(2 0 0 8)

CARRETERA : CD. VICTORIA - MATAMOROS (MEX. 101)
TRAMO: CD. VICTORIA - MATAMOROS

DEL KM: 140+000
AL KM: 175+000

KILOMETRO	SALDOS: MUERTOS	SALDOS: HERIDOS	SALDOS: DAÑOS MATERIALES ($)	CAUSAS: CONDUCTOR	CAUSAS: PEATÓN O PASAJERO	CAUSAS: VEHÍCULO	CAUSAS: CAMINO	CAUSAS: GANADO	CAUSAS: AGENTE NATURAL	NÚMERO Y CLASIFICACIÓN DE ACCIDENTES
140–145										
145–150		1	365,000	2						A G ✡ ✡
		1	12,000			1				A ✡ ✡
150–155			105,000	1		1				A D
155–160										
160–165										
165–170										
170–175										

NÚMERO Y CLASIFICACIÓN DE ACCIDENTES (escala: 5, 10, 15, 20, 25, 30, 35, 40, 45)

DEL KM: 175+000
AL KM: 210+000

KILOMETRO	SALDOS: MUERTOS	SALDOS: HERIDOS	SALDOS: DAÑOS MATERIALES ($)	CAUSAS: CONDUCTOR	CAUSAS: PEATÓN O PASAJERO	CAUSAS: VEHÍCULO	CAUSAS: CAMINO	CAUSAS: GANADO	CAUSAS: AGENTE NATURAL	NÚMERO Y CLASIFICACIÓN DE ACCIDENTES
175–180		6	38,000	2						G G ✡ ✡ ✡ ✡ ✡ ✡ ✡ ✡ ✡ ✡ ✡ ✡
180–185		4	17,000	1						G ✡ ✡ ✡ ✡ ✡ ✡ ✡ ✡
		3	16,000	1						G ✡ ✡ ✡ ✡ ✡ ✡
185–190		2	12,000						1	H ✡ ✡ ✡ ✡
		2	8,000	1						A ✡ ✡ ✡ ✡
190–195	3	11	70,000	2						A G ✡ U U U U U U U U U U U U U U U U U ✞
			11,000	1						G
			60,000	1						H
195–200			10,000	1						H
200–205		1	42,000	2						B G ✡ ✡
		1	3,000	1						A ✡ ✡
		2	60,000	2						A A ✡ ✡ ✡ ✡
205–210		1	15,000	1						H ✡ ✡
		1	305,000	1						H ✡ ✡
			10,000			1				A

NÚMERO Y CLASIFICACIÓN DE ACCIDENTES (escala: 5, 10, 15, 20, 25, 30, 35, 40, 45)

CLAVE	CLASIFICACION DEL ACCIDENTE	CLAVE	CLASIFICACION DEL ACCIDENTE
A	SALIDA DEL CAMINO		COLISION SOBRE EL CAMINO
		G	OTRO VEHICULO MOTOR EN TRANSITO
	SIN COLISION SOBRE EL CAMINO	H	OTRO VEHICULO MOTOR POR ALCANCE
B	VOLCADURA	J	VEHICULO MOTOR ESTACIONADO
C	CAIDA DE PASAJERO	K	FERROCARRIL
D	INCENDIO	L	BICICLETA
E	OTROS	M	ANIMAL
	COLISION SOBRE EL CAMINO	N	OBJETO FIJO
F	PEATON (ATROPELLAMIENTO)	O	OTROS OBJETOS

ACCIDENTES EQUIVALENTES A DAÑOS MATERIALES
✞ UN MUERTO = 6 ACCIDENTES
✡ UN HERIDO = 2 ACCIDENTES

ACCIDENTES POR KILOMETRO
(2 0 0 8)

CARRETERA : CD. VICTORIA - MATAMOROS (MEX. 101)
TRAMO: CD. VICTORIA - MATAMOROS

DEL KM: 210+000
AL KM: 245+000

KILOMETRO	MUERTOS	HERIDOS	DAÑOS MATERIALES ($)	CONDUCTOR	PEATÓN	PASAJERO	VEHICULO	CAMINO	GANADO	ANTURAL
210 - 215		7	34,000	3						
		5	90,000	1						
215 - 220			25,000						1	
		1	3,000	1						
220 - 225		3	71,000	2						
		1	65,000	1						
		5	55,000	2						
225 - 230		5	38,000	2						
		4	230,000	2						
		1	8,000	1						
230 - 235			130,000							1
235 - 240		1	70,000	1						
			14,000				1			
240 - 245										



DEL KM: 245+000
AL KM: 280+000

KILOMETRO	MUERTOS	HERIDOS	DAÑOS MATERIALES ($)	CONDUCTOR	PEATÓN	PASAJERO	VEHICULO	CAMINO	GANADO	ANTURAL
245 - 250		2	5,000	1						
250 - 255										
255 - 260										
260 - 265										
265 - 270										
270 - 275										
275 - 280			50,000	1						

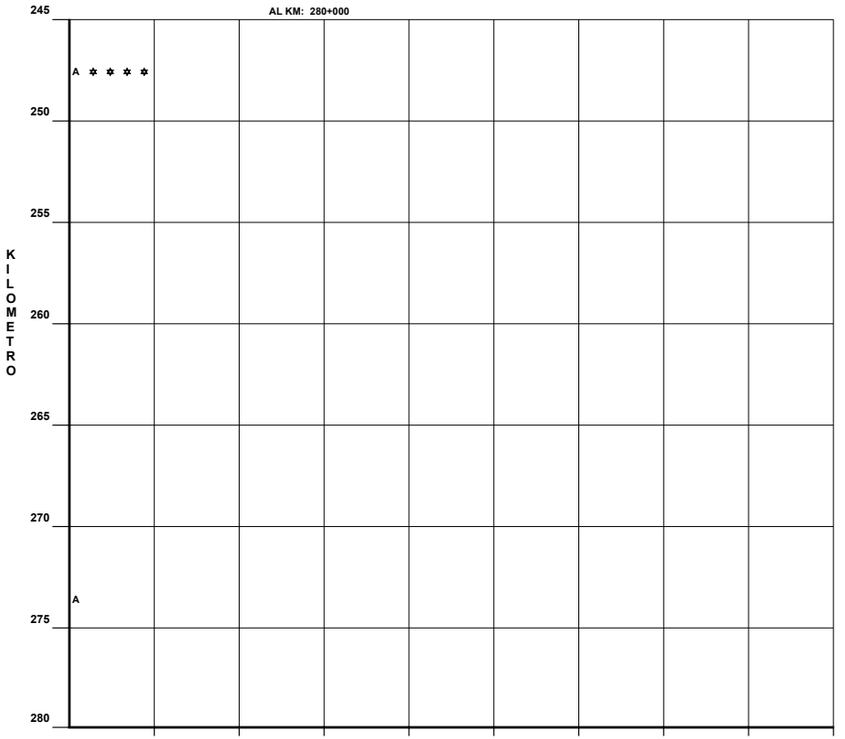

CLAVE	CLASIFICACION DEL ACCIDENTE	CLAVE	CLASIFICACION DEL ACCIDENTE
		COLISION SOBRE EL CAMINO	
		G	OTRO VEHICULO MOTOR EN TRANSITO
SIN COLISION SOBRE EL CAMINO		H	OTRO VEHICULO MOTOR POR ALCANCE
B	VOLCADURA	J	VEHICULO MOTOR ESTACIONADO
C	CAIDA DE PASAJERO	K	FERROCARRIL
D	INCENDIO	L	BICICLETA
E	OTROS	M	ANIMAL
COLISION SOBRE EL CAMINO		N	OBJETO FIJO
F	PEATON (ATROPELLAMIENTO)	O	OTROS OBJETOS
A	SALIDA DEL CAMINO		

ACCIDENTES EQUIVALENTES A DAÑOS MATERIALES
✡ UN MUERTO = 6 ACCIDENTES
✡ UN HERIDO = 2 ACCIDENTES

ACCIDENTES POR KILOMETRO
(2 0 0 8)

CARRETERA : CD. VICTORIA - MATAMOROS (MEX. 101)
TRAMO: CD. VICTORIA - MATAMOROS

DEL KM: 280+000
AL KM: 309+900

KILOMETRO	MUERTOS	HERIDOS	DAÑOS MATERIALES ($)	CONDUCTOR	PEATÓN	PASAJERO	VEHICULO	CAMINO	GANADO	ANATURAL
280 - 285										
285 - 290										
290 - 295	5		30,000	1						
			20,000	1						
295 - 300	4		15,000	1						
			20,000	1						
300 - 305	2		20,000	1						
	2		25,000	2						
305 - 310										
310 - 315										

SALDOS

CAUSAS

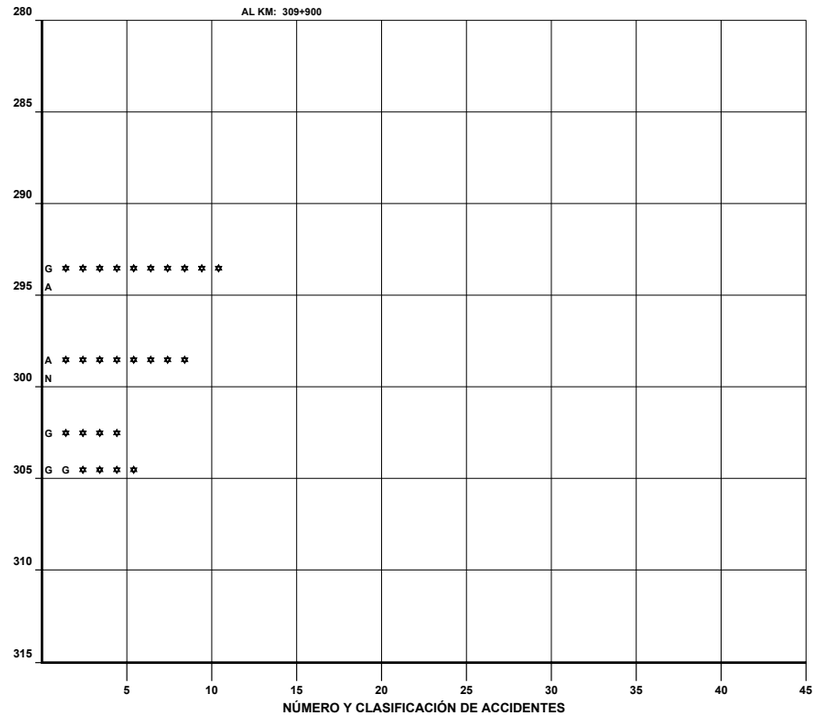

CLAVE	CLASIFICACION DEL ACCIDENTE	CLAVE	CLASIFICACION DEL ACCIDENTE
A	SALIDA DEL CAMINO	COLISION SOBRE EL CAMINO	
		G	OTRO VEHICULO MOTOR EN TRANSITO
SIN COLISION SOBRE EL CAMINO		**H**	OTRO VEHICULO MOTOR POR ALCANCE
B	VOLCADURA	**J**	VEHICULO MOTOR ESTACIONADO
C	CAIDA DE PASAJERO	**K**	FERROCARRIL
D	INCENDIO	**L**	BICICLETA
E	OTROS	**M**	ANIMAL
COLISION SOBRE EL CAMINO		**N**	OBJETO FIJO
F	PEATON (ATROPELLAMIENTO)	**O**	OTROS OBJETOS

ACCIDENTES EQUIVALENTES A DAÑOS MATERIALES
✝ UN MUERTO = 6 ACCIDENTES
✲ UN HERIDO = 2 ACCIDENTES

ACCIDENTES POR KILOMETRO
(2 0 0 8)

CARRETERA : LIBRAMIENTO ORIENTE DE SAN FERNANDO (MEX. 101)
TRAMO: LIBRAMIENTO ORIENTE DE SAN FERNANDO

DEL KM: 0+000
AL KM: 26+500

KILOMETRO	MUERTOS	HERIDOS	DAÑOS MATERIALES ($)	CONDUCTOR	PEATÓN PASAJERO	VEHICULO	CAMINO	GANADO	ANATURAL
0									
5									
10			15,000			1			
			4,000			1			
15			28,000	1					
			70,000	1					
		3	65,000	1					1
20	1		45,000	1					1
		3	175,000	3					
			75,000	1		1			
			95,000	1					1
25			80,000	1					
30		2	14,000	1					

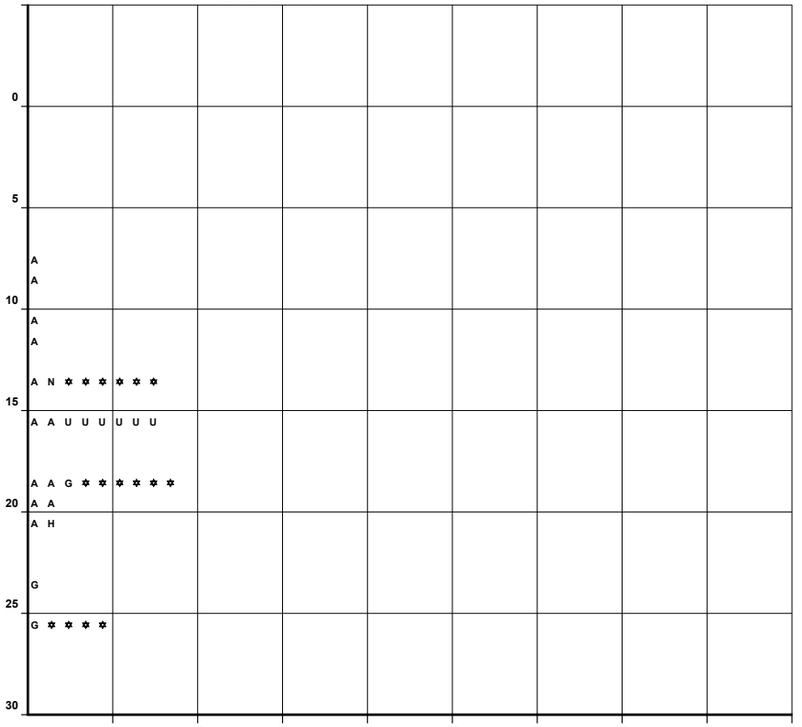

KILOMETRO	MUERTOS	HERIDOS	DAÑOS MATERIALES ($)	CONDUCTOR	PEATÓN PASAJERO	VEHICULO	CAMINO	GANADO	ANATURAL



CLAVE	CLASIFICACION DEL ACCIDENTE	CLAVE	CLASIFICACION DEL ACCIDENTE
A	SALIDA DEL CAMINO	COLISION SOBRE EL CAMINO	
		G	OTRO VEHICULO MOTOR EN TRANSITO
SIN COLISION SOBRE EL CAMINO		H	OTRO VEHICULO MOTOR POR ALCANCE
B	VOLCADURA	J	VEHICULO MOTOR ESTACIONADO
C	CAIDA DE PASAJERO	K	FERROCARRIL
D	INCENDIO	L	BICICLETA
E	OTROS	M	ANIMAL
COLISION SOBRE EL CAMINO		N	OBJETO FIJO
F	PEATON (ATROPELLAMIENTO)	O	OTROS OBJETOS

ACCIDENTES EQUIVALENTES A DAÑOS MATERIALES
✝ UN MUERTO = 6 ACCIDENTES
✡ UN HERIDO = 2 ACCIDENTES

ACCIDENTES POR KILOMETRO

(2 0 0 8)

CARRETERA : LIBRAMIENTO DE FRANCISCO VILLA (MEX. 101)

TRAMO: LIBRAMIENTO DE FRANCISCO VILLA

DEL KM: 0+000

AL KM: 7+000

SALDOS: MUERTOS	SALDOS: HERIDOS	SALDOS: DAÑOS MATERIALES ($)	CAUSAS: CONDUCTOR	CAUSAS: PEATÓN PASAJERO	CAUSAS: VEHICULO	CAUSAS: CAMINO	CAUSAS: GANADO	CAUSAS: AGENTE NATURAL	KILOMETRO	NÚMERO Y CLASIFICACIÓN DE ACCIDENTES
1	2	1,520,000	1						0–5	G ✡ ✡ ✡ ✡ U U U U U U
1	1	73,000	3						5	A G G ✡ ✡ ✞ ✞ ✞ ✞ ✞ ✞
									10	
									15	
									20	
									25	
									30	
									35	

NÚMERO Y CLASIFICACIÓN DE ACCIDENTES: 5, 10, 15, 20, 25, 30, 35, 40, 45

SALDOS: MUERTOS	SALDOS: HERIDOS	SALDOS: DAÑOS MATERIALES ($)	CAUSAS: CONDUCTOR	CAUSAS: PEATÓN Ó PASAJERO	CAUSAS: VEHICULO	CAUSAS: CAMINO	CAUSAS: GANADO	CAUSAS: AGENTE NATURAL	KILOMETRO	NÚMERO Y CLASIFICACIÓN DE ACCIDENTES

CLAVE	CLASIFICACION DEL ACCIDENTE	CLAVE	CLASIFICACION DEL ACCIDENTE
A	SALIDA DEL CAMINO		COLISION SOBRE EL CAMINO
		G	OTRO VEHICULO MOTOR EN TRANSITO
	SIN COLISION SOBRE EL CAMINO	H	OTRO VEHICULO MOTOR POR ALCANCE
B	VOLCADURA	J	VEHICULO MOTOR ESTACIONADO
C	CAIDA DE PASAJERO	K	FERROCARRIL
D	INCENDIO	L	BICICLETA
E	OTROS	M	ANIMAL
	COLISION SOBRE EL CAMINO	N	OBJETO FIJO
F	PEATON (ATROPELLAMIENTO)	O	OTROS OBJETOS

ACCIDENTES EQUIVALENTES A DAÑOS MATERIALES

✞	UN MUERTO = 6 ACCIDENTES
✡	UN HERIDO = 2 ACCIDENTES

ACCIDENTES POR KILOMETRO
(2 0 0 8)

CARRETERA : LIBRAMIENTO DE SAN GERMAN (MEX. 101)
TRAMO: LIBRAMIENTO SAN GERMAN

DEL KM: 0+000
AL KM: 4+500

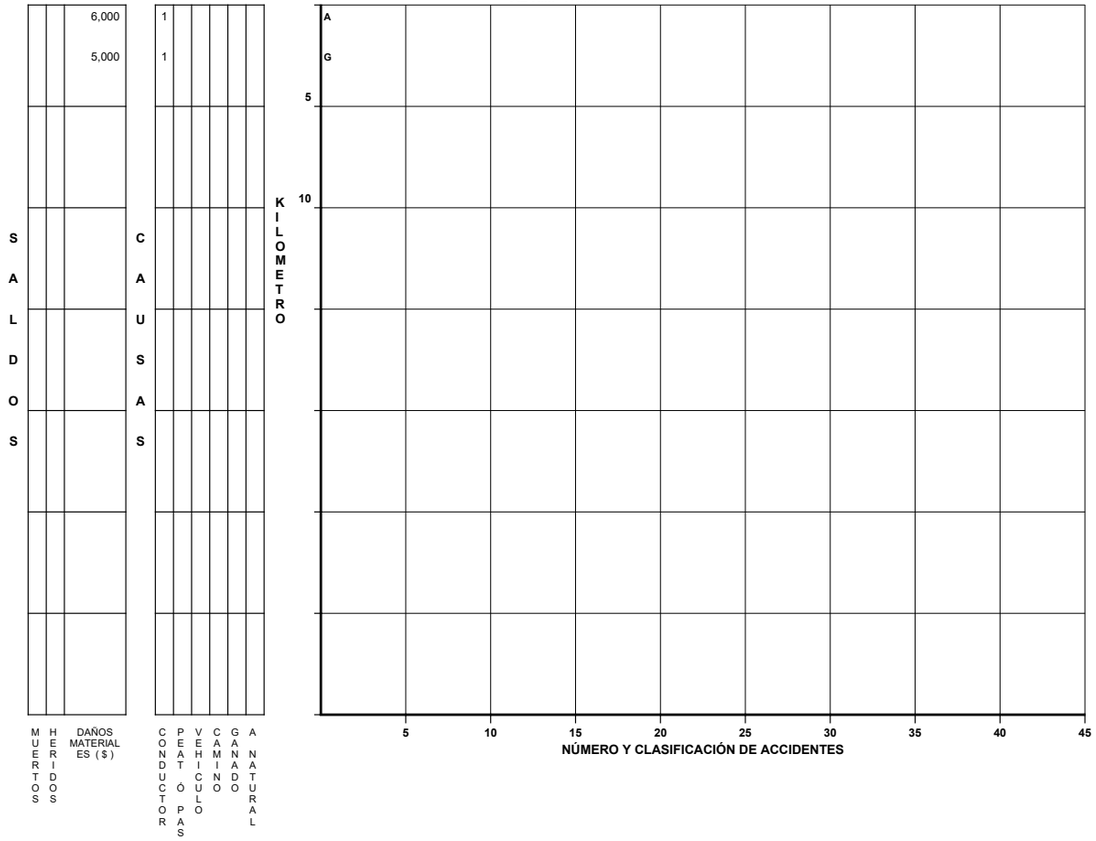

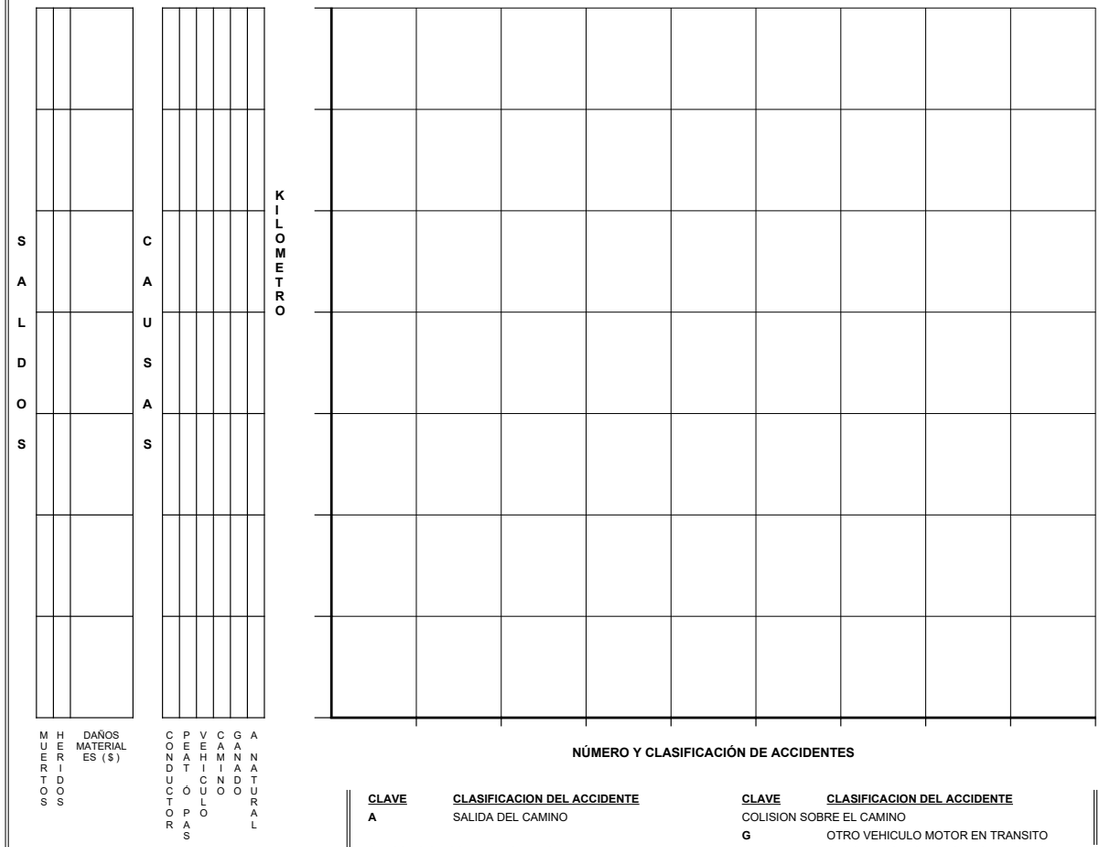

CLAVE	CLASIFICACION DEL ACCIDENTE	CLAVE	CLASIFICACION DEL ACCIDENTE
A	SALIDA DEL CAMINO	COLISION SOBRE EL CAMINO	
		G	OTRO VEHICULO MOTOR EN TRANSITO
SIN COLISION SOBRE EL CAMINO		H	OTRO VEHICULO MOTOR POR ALCANCE
B	VOLCADURA	J	VEHICULO MOTOR ESTACIONADO
C	CAIDA DE PASAJERO	K	FERROCARRIL
D	INCENDIO	L	BICICLETA
E	OTROS	M	ANIMAL
COLISION SOBRE EL CAMINO		N	OBJETO FIJO
F	PEATON (ATROPELLAMIENTO)	O	OTROS OBJETOS

ACCIDENTES EQUIVALENTES A DAÑOS MATERIALES
✝ UN MUERTO = 6 ACCIDENTES
✡ UN HERIDO = 2 ACCIDENTES

ACCIDENTES POR KILOMETRO
(2 0 0 8)

CARRETERA : ENT. TULA - CD. VICTORIA (MEX. 101)
TRAMO: LIM. EDOS. S.L.P./TAM. - CD. VICTORIA

DEL KM: 2+400
AL KM: 35+000

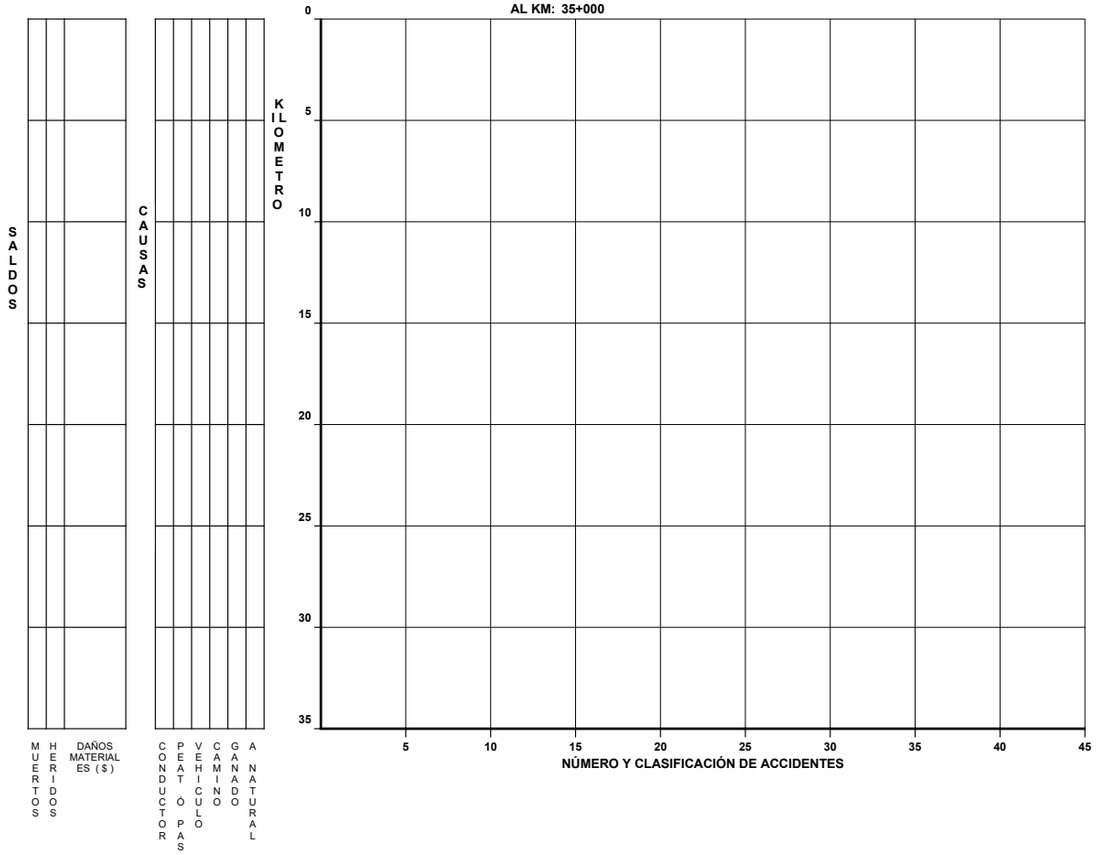

DEL KM: 35+000
AL KM: 70+000

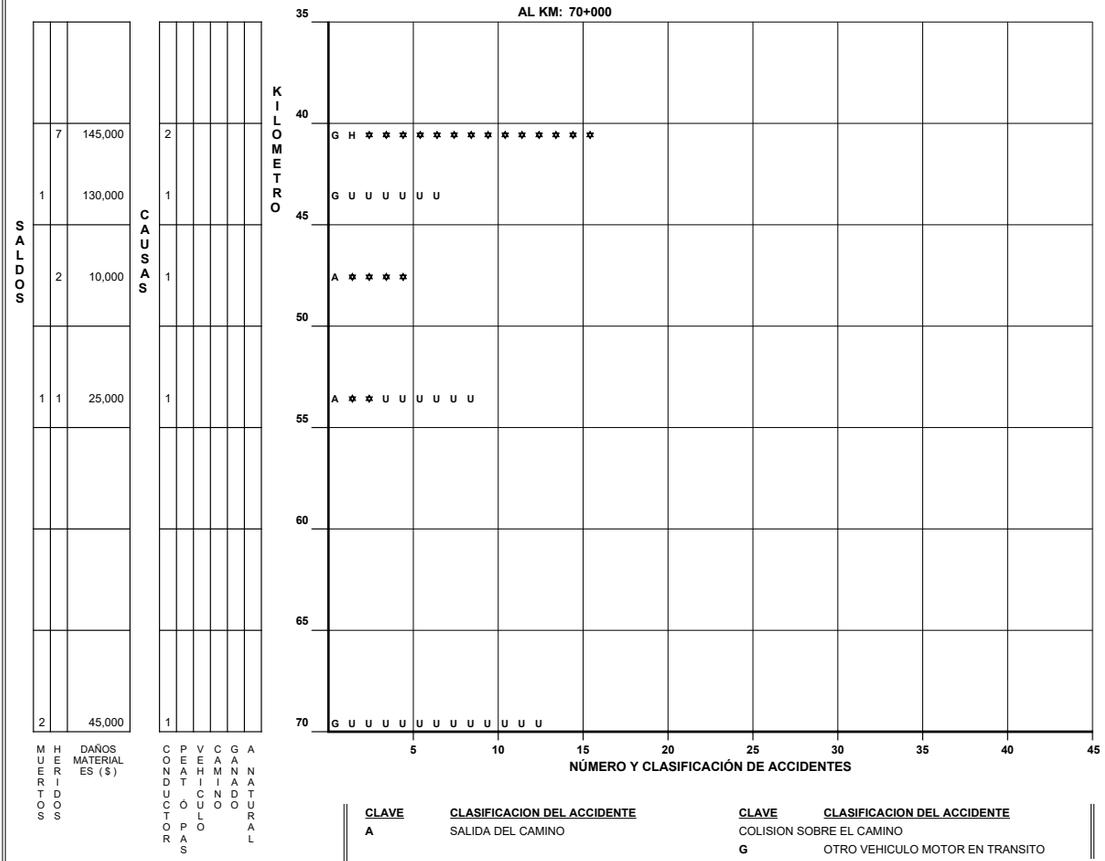

CLAVE	CLASIFICACION DEL ACCIDENTE	CLAVE	CLASIFICACION DEL ACCIDENTE
A	SALIDA DEL CAMINO	COLISION SOBRE EL CAMINO	
		G	OTRO VEHICULO MOTOR EN TRANSITO
SIN COLISION SOBRE EL CAMINO		**H**	OTRO VEHICULO MOTOR POR ALCANCE
B	VOLCADURA	**J**	VEHICULO MOTOR ESTACIONADO
C	CAIDA DE PASAJERO	**K**	FERROCARRIL
D	INCENDIO	**L**	BICICLETA
E	OTROS	**M**	ANIMAL
COLISION SOBRE EL CAMINO		**N**	OBJETO FIJO
F	PEATON (ATROPELLAMIENTO)	**O**	OTROS OBJETOS

ACCIDENTES EQUIVALENTES A DAÑOS MATERIALES
✝ UN MUERTO = 6 ACCIDENTES
✡ UN HERIDO = 2 ACCIDENTES

ACCIDENTES POR KILOMETRO

(2 0 0 8)

CARRETERA : ENT. TULA - CD. VICTORIA (MEX. 101)
TRAMO: LIM. EDOS. S.L.P./TAM. - CD. VICTORIA

DEL KM: 70+000
AL KM: 105+000

KILOMETRO	MUERTOS	HERIDOS	DAÑOS MATERIAL ES ($)	CONDUCTOR	PEATON / PAS	VEHICULO	CAMINO	GANADO	ANTURAL	NÚMERO Y CLASIFICACIÓN DE ACCIDENTES
70 - 75	1	4	40,000	1						A ✡ ✡ ✡ ✡ ✡ ✡ ✡ ✡ ✟ ✟ ✟ ✟ ✟
75 - 80	2	1	10,000			1				A ✡ ✡ ✡ ✟ ✟ ✟ ✟ ✟ ✟ ✟ ✟ ✟ ✟
80 - 85		3	15,000	1						N ✡ ✡ ✡ ✡ ✡ ✡
	1	3	80,000	1						A ✡ ✡ ✡ ✡ ✡ ✡ ✡ ✟ ✟ ✟ ✟ ✟ ✟
85 - 90			50,000	1						B
90 - 95										
95 - 100	1	2	330,000	1					1	A A ✡ ✡ ✡ ✡ ✡ ✟ ✟ ✟ ✟ ✟ ✟
100 - 105										
105										

5 10 15 20 25 30 35 40 45

DEL KM: 105+000
AL KM: 140+000

KILOMETRO	MUERTOS	HERIDOS	DAÑOS MATERIAL ES ($)	CONDUCTOR	PEATON / PAS	VEHICULO	CAMINO	GANADO	ANTURAL	NÚMERO Y CLASIFICACIÓN DE ACCIDENTES
105 - 110	1	1	17,000	1						J ✡ ✡ U U U U U U
	1	1	50,000	1						A ✡ ✡ U U U U U U
110 - 115	2	3	50,000	2						A G ✡ ✡ ✡ ✡ ✡ ✡ ✟ ✟ ✟ ✟ ✟ ✟ ✟ ✟ ✟ ✟ ✟ ✟
		1	75,000	2						G H ✡ ✡
115 - 120		2	144,000	1		1				D J ✡ ✡ ✡ ✡
			65,000	1						G
			40,000	1						G
120 - 125			26,000	1						G
125 - 130			20,000	1						A
130 - 135										
135 - 140										

5 10 15 20 25 30 35 40 45

CLAVE	CLASIFICACION DEL ACCIDENTE	CLAVE	CLASIFICACION DEL ACCIDENTE
A	SALIDA DEL CAMINO	COLISION SOBRE EL CAMINO	
		G	OTRO VEHICULO MOTOR EN TRANSITO
SIN COLISION SOBRE EL CAMINO		**H**	OTRO VEHICULO MOTOR POR ALCANCE
B	VOLCADURA	**J**	VEHICULO MOTOR ESTACIONADO
C	CAIDA DE PASAJERO	**K**	FERROCARRIL
D	INCENDIO	**L**	BICICLETA
E	OTROS	**M**	ANIMAL
COLISION SOBRE EL CAMINO		**N**	OBJETO FIJO
F	PEATON (ATROPELLAMIENTO)	**O**	OTROS OBJETOS

ACCIDENTES EQUIVALENTES A DAÑOS MATERIALES
✟ UN MUERTO = 6 ACCIDENTES
✡ UN HERIDO = 2 ACCIDENTES

ACCIDENTES POR KILOMETRO
(2 0 0 8)

CARRETERA : ENT. TULA - CD. VICTORIA (MEX. 101)
TRAMO: LIM. EDOS. S.L.P./TAM. - CD. VICTORIA

DEL KM: 140+000
AL KM: 173+400

KILOMETRO	SALDOS: MUERTOS	SALDOS: HERIDOS	SALDOS: DAÑOS MATERIALES ($)	CAUSAS: CONDUCTOR	CAUSAS: PEATÓN	CAUSAS: PASAJERO	CAUSAS: VEHICULO	CAUSAS: CAMINO	CAUSAS: GANADO	CAUSAS: ANTURAL
150–155		2	50,000	1						
155–160		1	20,000	1						
160–165	1	4	77,000	1						
165–170			50,000	1						
170–175			15,000	1						

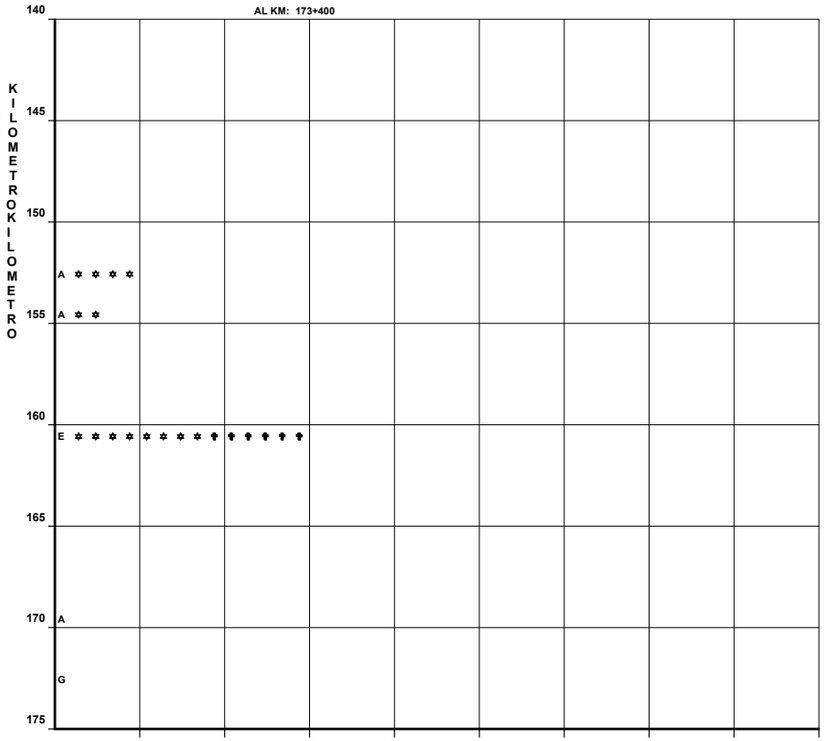

KILOMETRO	SALDOS: MUERTOS	SALDOS: HERIDOS	SALDOS: DAÑOS MATERIALES ($)	CAUSAS: CONDUCTOR	CAUSAS: PEATÓN	CAUSAS: PASAJERO	CAUSAS: VEHICULO	CAUSAS: CAMINO	CAUSAS: GANADO	CAUSAS: ANTURAL



CLAVE	CLASIFICACION DEL ACCIDENTE	CLAVE	CLASIFICACION DEL ACCIDENTE
A	SALIDA DEL CAMINO	COLISION SOBRE EL CAMINO	
		G	OTRO VEHICULO MOTOR EN TRANSITO
SIN COLISION SOBRE EL CAMINO		H	OTRO VEHICULO MOTOR POR ALCANCE
B	VOLCADURA	J	VEHICULO MOTOR ESTACIONADO
C	CAIDA DE PASAJERO	K	FERROCARRIL
D	INCENDIO	L	BICICLETA
E	OTROS	M	ANIMAL
COLISION SOBRE EL CAMINO		N	OBJETO FIJO
F	PEATON (ATROPELLAMIENTO)	O	OTROS OBJETOS

ACCIDENTES EQUIVALENTES A DAÑOS MATERIALES
✝ UN MUERTO = 6 ACCIDENTES
✲ UN HERIDO = 2 ACCIDENTES

ACCIDENTES POR KILOMETRO
(2 0 0 8)

CARRETERA : SANTANDER JIMENEZ - ABASOLO (MEX. 107)

TRAMO: T.C. (CD. VICTORIA - MATAMOROS) - ABASOLO

DEL KM: 0+000

AL KM: 20+500

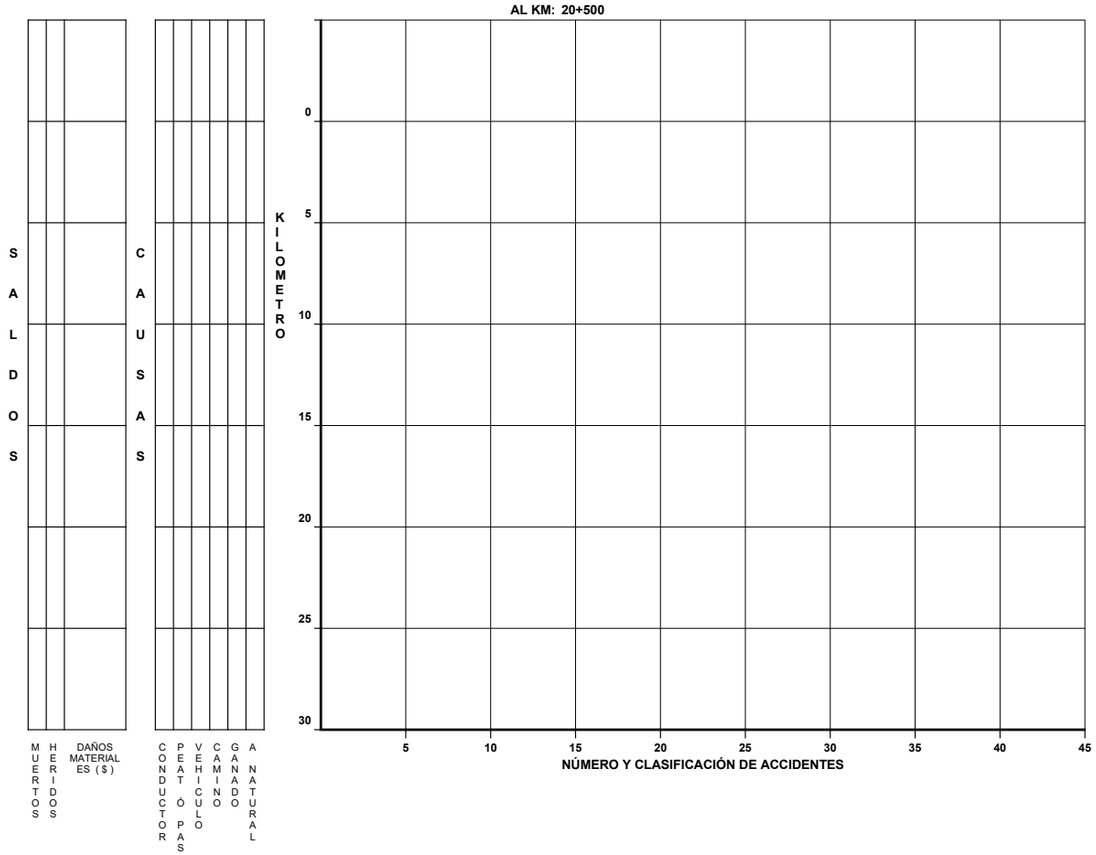

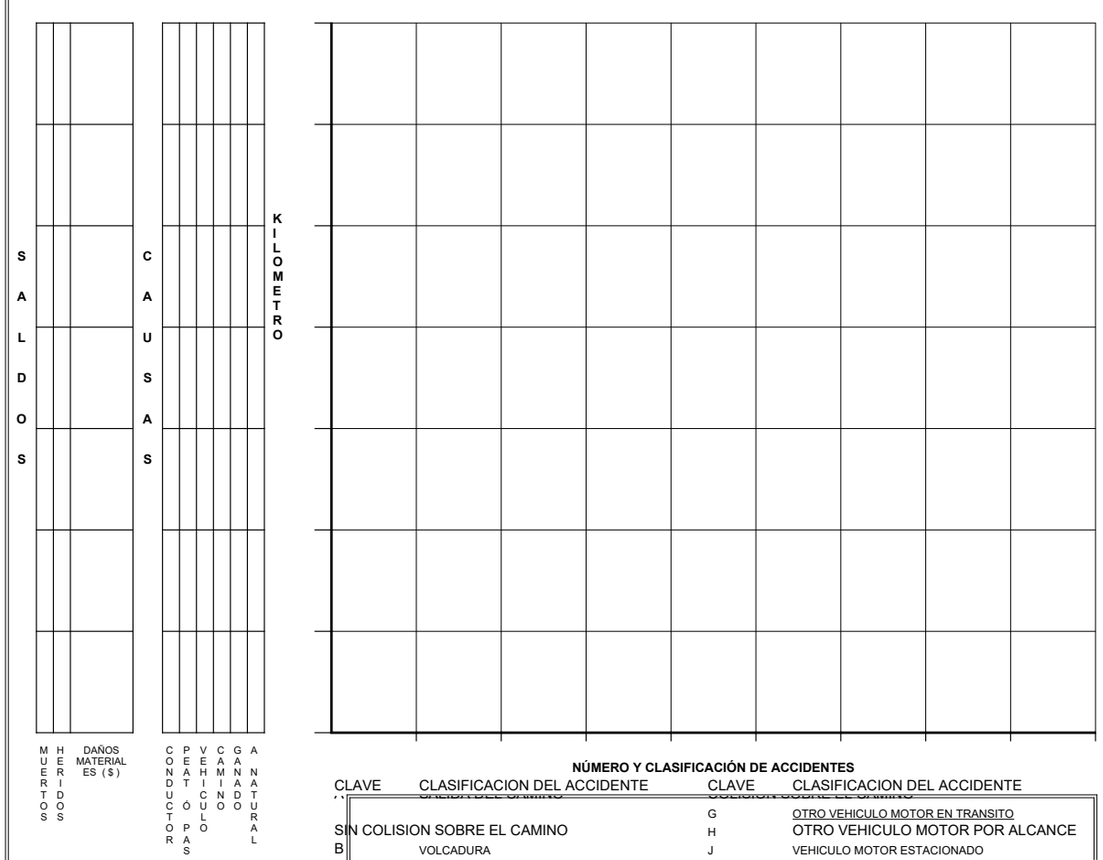

NÚMERO Y CLASIFICACIÓN DE ACCIDENTES

CLAVE	CLASIFICACION DEL ACCIDENTE	CLAVE	CLASIFICACION DEL ACCIDENTE
		G	OTRO VEHICULO MOTOR EN TRANSITO
SIN COLISION SOBRE EL CAMINO		H	OTRO VEHICULO MOTOR POR ALCANCE
B	VOLCADURA	J	VEHICULO MOTOR ESTACIONADO
C	CAIDA DE PASAJERO	K	FERROCARRIL
D	INCENDIO	L	BICICLETA
E	OTROS	M	ANIMAL
COLISION SOBRE EL CAMINO		N	OBJETO FIJO
F	PEATON (ATROPELLAMIENTO)	O	OTROS OBJETOS

ACCIDENTES EQUIVALENTES A DAÑOS MATERIALES

V UN MUERTO = 6 ACCIDENTES

Y UN HERIDO = 2 ACCIDENTES

ACCIDENTES POR KILOMETRO
(2 0 0 8)

CARRETERA : MANUEL - ENT. LA COMA (MEX. 180)
TRAMO: MANUEL - ENT. LA COMA

DEL KM: 0+000
AL KM: 35+000

KILOMETRO	MUERTOS	HERIDOS	DAÑOS MATERIALES ($)	CONDUCTOR	PEATÓN PASAJERO	VEHICULO	CAMINO	GANADO	ANATURAL
0 – 5		2	65,000	2					
		2	25,000						1
5 – 10		2	130,000	1					
			30,000	1					
		1	25,000	1					
	2	2	290,000	2					
10 – 15			8,000	1					
15 – 20		3	27,000	1					
		4	50,000	1					
20 – 25			80,000	2					
	1	1	12,000	1					
25 – 30									
30 – 35									
35 – 40									
40 – 45									



DEL KM: 35+000
AL KM: 70+000

KILOMETRO	MUERTOS	HERIDOS	DAÑOS MATERIALES ($)	CONDUCTOR	PEATÓN PASAJERO	VEHICULO	CAMINO	GANADO	ANATURAL
35 – 40									
40 – 45		1	32,000	1					
45 – 50		3	25,000	1					
	1	14	106,000	2		1			
			80,000	1					
		4	160,000	3					
50 – 55	1	1	95,000	3					
		1	35,000	2					
55 – 60									
60 – 65		1	30,000	1					
		5	40,000	1					
65 – 70		2	10,000	1					
			37,000	1					
70 – 75									

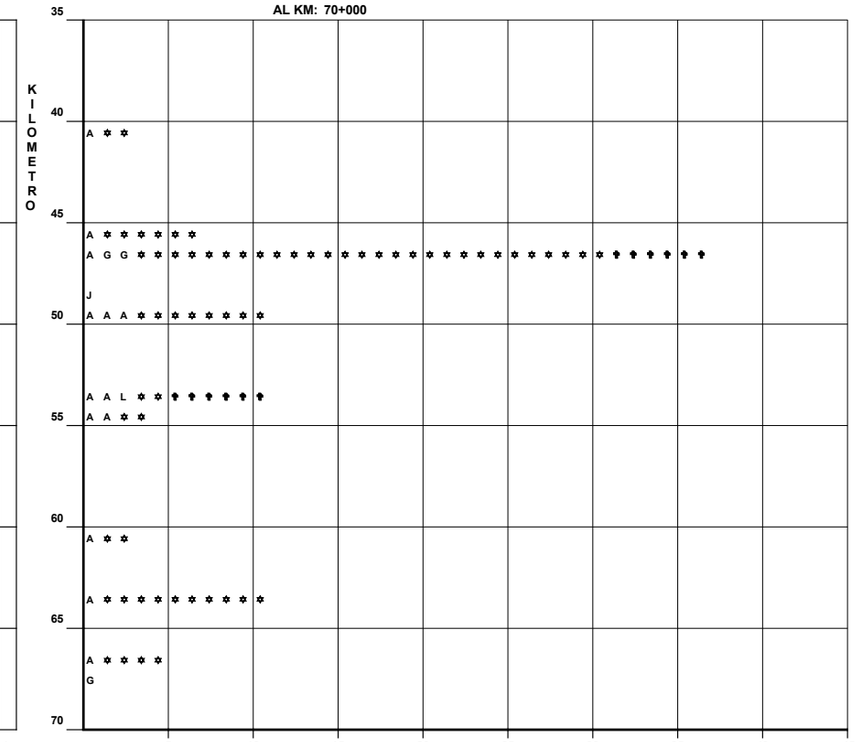

CLAVE	CLASIFICACION DEL ACCIDENTE	CLAVE	CLASIFICACION DEL ACCIDENTE
		COLISION SOBRE EL CAMINO	
		G	OTRO VEHICULO MOTOR EN TRANSITO
SIN COLISION SOBRE EL CAMINO		**H**	OTRO VEHICULO MOTOR POR ALCANCE
B	VOLCADURA	**J**	VEHICULO MOTOR ESTACIONADO
C	CAIDA DE PASAJERO	**K**	FERROCARRIL
D	INCENDIO	**L**	BICICLETA
E	OTROS	**M**	ANIMAL
COLISION SOBRE EL CAMINO		**N**	OBJETO FIJO
F	PEATON (ATROPELLAMIENTO)	**O**	OTROS OBJETOS
A	SALIDA DEL CAMINO		

ACCIDENTES EQUIVALENTES A DAÑOS MATERIALES
✝ UN MUERTO = 6 ACCIDENTES
✲ UN HERIDO = 2 ACCIDENTES

ACCIDENTES POR KILOMETRO

(2 0 0 8)

CARRETERA : MANUEL - ENT. LA COMA (MEX. 180)

TRAMO: MANUEL - ENT. LA COMA

DEL KM: 70+000 AL KM: 105+000

KILOMETRO	MUERTOS	HERIDOS	DAÑOS MATERIAL ES ($)	CONDUCTOR	PEATÓN	VEHICULO	CAMINO	GANADO	ANATURAL
70–75		2	7,000			1			
	1		25,000	2					
			31,000	1					
			35,000	1					
75–80		4	82,000	1		1			
			40,000	1					
			35,000	1					
80–85		1	13,000	1					
85–90			200,000	1					
			150,000	2					
90–95	1		95,000	1					
95–100		2	50,000			1			
			30,000	1					
100–105									

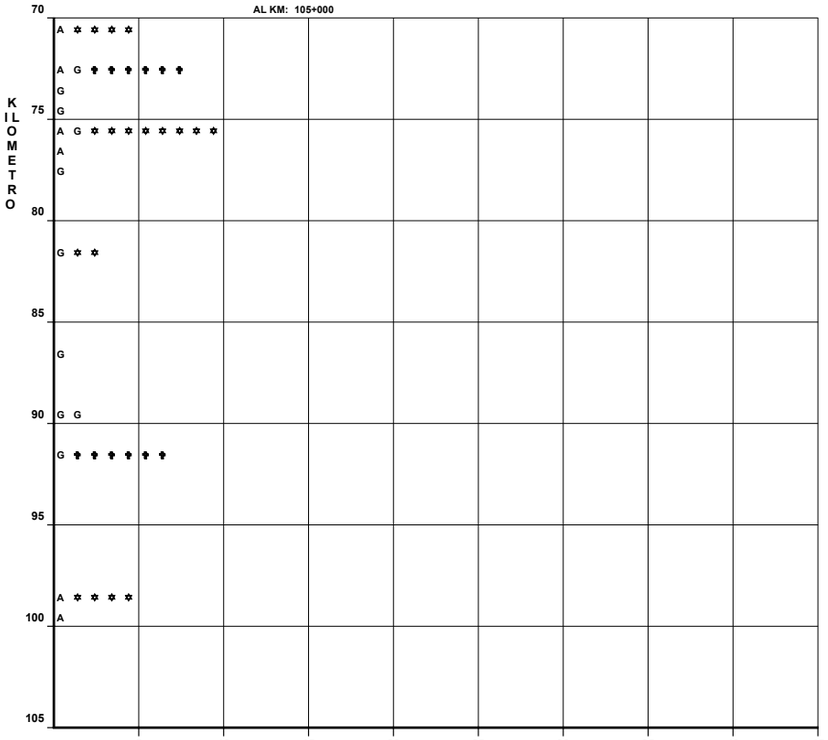

NÚMERO Y CLASIFICACIÓN DE ACCIDENTES

DEL KM: 105+000 AL KM: 140+000

KILOMETRO	MUERTOS	HERIDOS	DAÑOS MATERIAL ES ($)	CONDUCTOR	PEATÓN	VEHICULO	CAMINO	GANADO	ANATURAL
105–110	1	4	55,000	1					
	3	4	45,000	1					
		2	30,000	1					
110–115	1	2	100,000	1					
		4	80,000	1					
115–120			15,000	1					
		2	20,000			1			
120–125		3	40,000	1					
125–130									
130–135									
135–140	1	8	110,000	2		1			
		2	35,000	1					
			15,000	1					
	1		80,000	2					



NÚMERO Y CLASIFICACIÓN DE ACCIDENTES

CLAVE	CLASIFICACION DEL ACCIDENTE	CLAVE	CLASIFICACION DEL ACCIDENTE
		COLISION SOBRE EL CAMINO	
		G	OTRO VEHICULO MOTOR EN TRANSITO
SIN COLISION SOBRE EL CAMINO		H	OTRO VEHICULO MOTOR POR ALCANCE
B	VOLCADURA	J	VEHICULO MOTOR ESTACIONADO
C	CAIDA DE PASAJERO	K	FERROCARRIL
D	INCENDIO	L	BICICLETA
E	OTROS	M	ANIMAL
COLISION SOBRE EL CAMINO		N	OBJETO FIJO
F	PEATON (ATROPELLAMIENTO)	O	OTROS OBJETOS

ACCIDENTES EQUIVALENTES A DAÑOS MATERIALES

✝ UN MUERTO = 6 ACCIDENTES

✲ UN HERIDO = 2 ACCIDENTES

ACCIDENTES POR KILOMETRO
(2 0 0 8)

CARRETERA : MANUEL - ENT. LA COMA (MEX. 180)
TRAMO: MANUEL - ENT. LA COMA

DEL KM: 140+000
AL KM: 175+000

KILOMETRO	MUERTOS	HERIDOS	DAÑOS MATERIAL ES ($)	CONDUCTOR	PEATÓN PASAJERO	VEHICULO	CAMINO	GANADO	ANATURAL
140-145									
145-150		5	30,000 41,000	1 1	1				1
150-155									
155-160									
160-165		4	350,000 35,000	1		1			
165-170		2	40,000 85,000	1		1			
170-175									

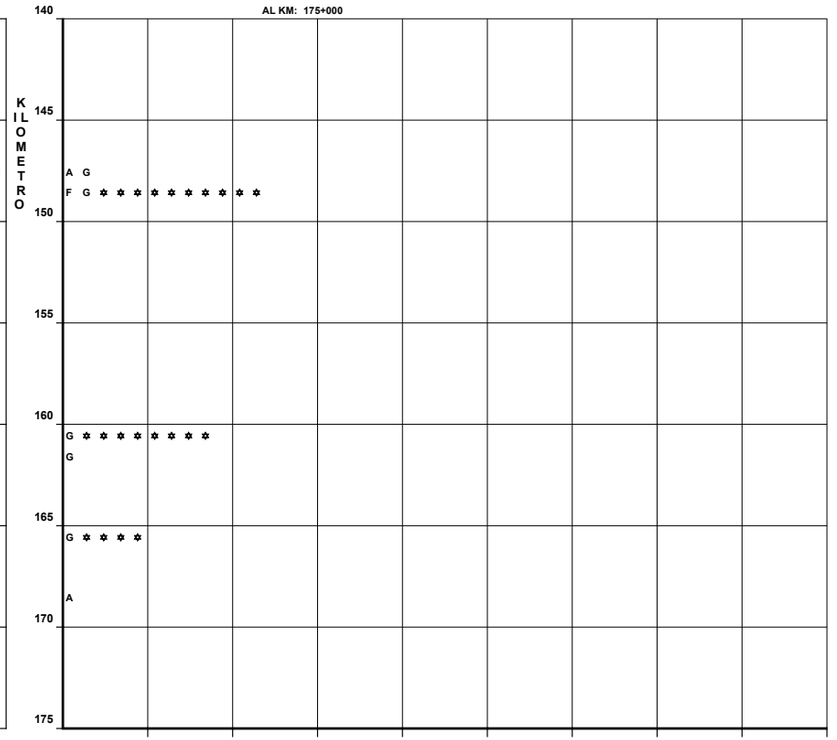

DEL KM: 175+000
AL KM: 210+000

KILOMETRO	MUERTOS	HERIDOS	DAÑOS MATERIAL ES ($)	CONDUCTOR	PEATÓN PASAJERO	VEHICULO	CAMINO	GANADO	ANATURAL
175-180									
180-185	1	4	80,000	2					
185-190									
190-195									
195-200									
200-205		1	40,000			1			
205-210			100,000	2					

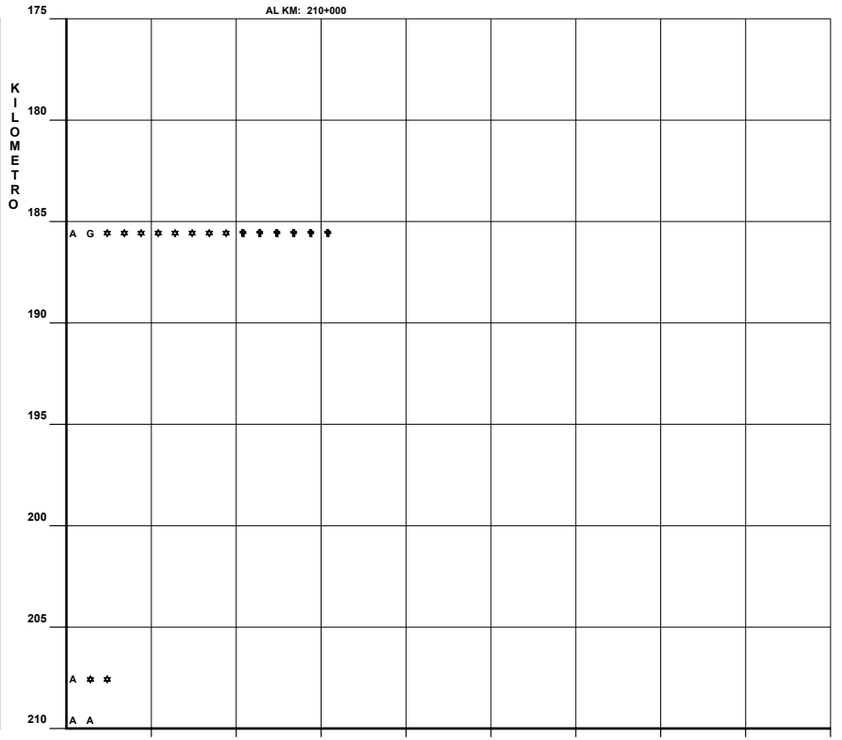

CLAVE	CLASIFICACION DEL ACCIDENTE	CLAVE	CLASIFICACION DEL ACCIDENTE
		COLISION SOBRE EL CAMINO	
		G	OTRO VEHICULO MOTOR EN TRANSITO
SIN COLISION SOBRE EL CAMINO		H	OTRO VEHICULO MOTOR POR ALCANCE
B	VOLCADURA	J	VEHICULO MOTOR ESTACIONADO
C	CAIDA DE PASAJERO	K	FERROCARRIL
D	INCENDIO	L	BICICLETA
E	OTROS	M	ANIMAL
COLISION SOBRE EL CAMINO		N	OBJETO FIJO
F	PEATON (ATROPELLAMIENTO)	O	OTROS OBJETOS

ACCIDENTES EQUIVALENTES A DAÑOS MATERIALES
✝ UN MUERTO = 6 ACCIDENTES
✲ UN HERIDO = 2 ACCIDENTES

ACCIDENTES POR KILOMETRO
(2 0 0 8)

CARRETERA : MANUEL - ENT. LA COMA (MEX. 180)
TRAMO: MANUEL - ENT. LA COMA

DEL KM: 210+000
AL KM: 232+500

KILOMETRO	SALDOS MUERTOS	SALDOS HERIDOS	SALDOS DAÑOS MATERIALES ($)	CAUSAS CONDUCTOR	CAUSAS PEATÓN PASAJERO	CAUSAS VEHICULO	CAUSAS CAMINO	CAUSAS GANADO	CAUSAS NATURAL
210–215		1	30,000	1					
215–220									
220–225									
225–230	1	6	80,000	1					
230–235			20,000	1					
235–240									
240–245									

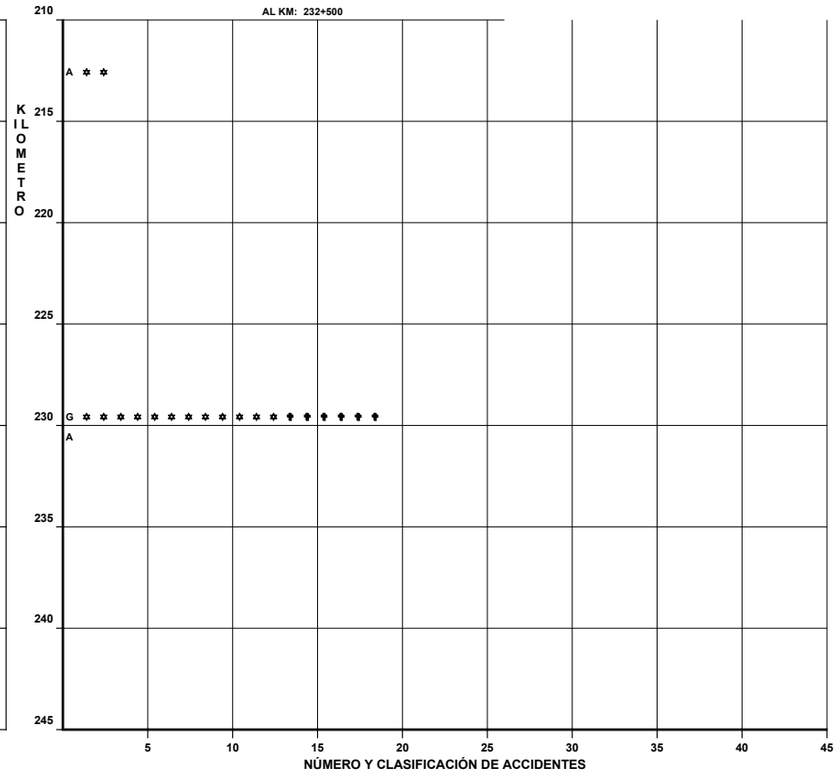

KILOMETRO	SALDOS MUERTOS	SALDOS HERIDOS	SALDOS DAÑOS MATERIALES ($)	CAUSAS CONDUCTOR	CAUSAS PEATÓN PASAJERO	CAUSAS VEHICULO	CAUSAS CAMINO	CAUSAS GANADO	CAUSAS NATURAL

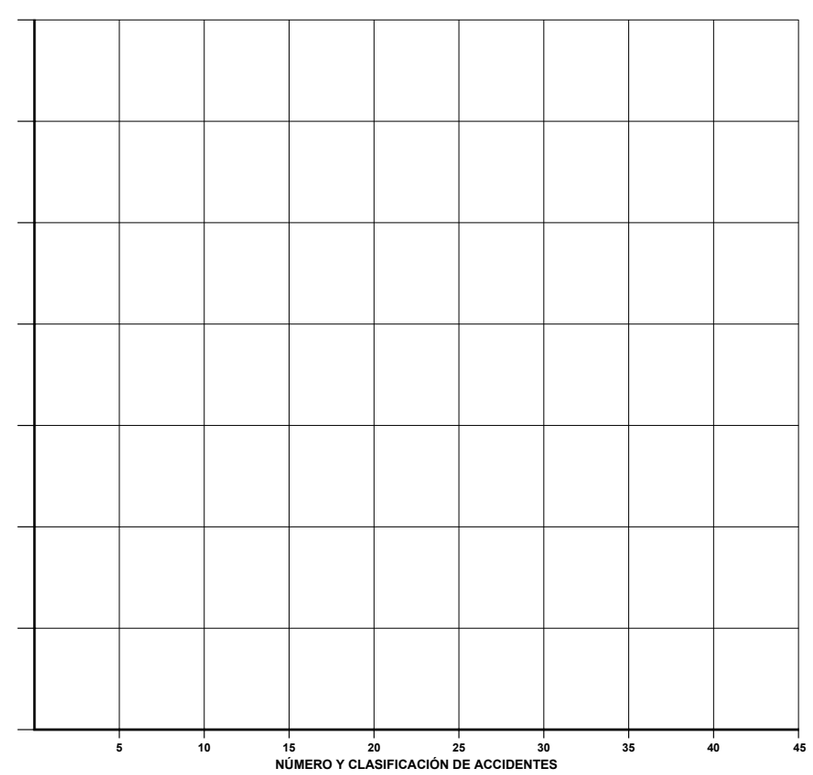

CLAVE	CLASIFICACION DEL ACCIDENTE	CLAVE	CLASIFICACION DEL ACCIDENTE
A	SALIDA DEL CAMINO	COLISION SOBRE EL CAMINO	
		G	OTRO VEHICULO MOTOR EN TRANSITO
SIN COLISION SOBRE EL CAMINO		H	OTRO VEHICULO MOTOR POR ALCANCE
B	VOLCADURA	J	VEHICULO MOTOR ESTACIONADO
C	CAIDA DE PASAJERO	K	FERROCARRIL
D	INCENDIO	L	BICICLETA
E	OTROS	M	ANIMAL
COLISION SOBRE EL CAMINO		N	OBJETO FIJO
F	PEATON (ATROPELLAMIENTO)	O	OTROS OBJETOS

ACCIDENTES EQUIVALENTES A DAÑOS MATERIALES
✝ UN MUERTO = 6 ACCIDENTES
✲ UN HERIDO = 2 ACCIDENTES

ACCIDENTES POR KILOMETRO
(2 0 0 8)

CARRETERA : AUTOPISTA MATAMOROS - REYNOSA (MEX. 2D)
TRAMO: AUTOPISTA MATAMOROS - REYNOSA

DEL KM: 26+500
AL KM: 60+000

KILOMETRO	MUERTOS	HERIDOS	DAÑOS MATERIALES ($)	CONDUCTOR	PEATÓN PASAJERO	VEHICULO	CAMINO	GANADO	ANATURAL
30		1	30,000	1					
35			150,000	1					
40			100,000	1					
45		1	30,000	1					
50		1	30,000	1					
55	1		50,000					1	
			10,000	1					
		2	20,000	1					
60		1	100,000					1	
			2,000			1			
		1	15,000					1	

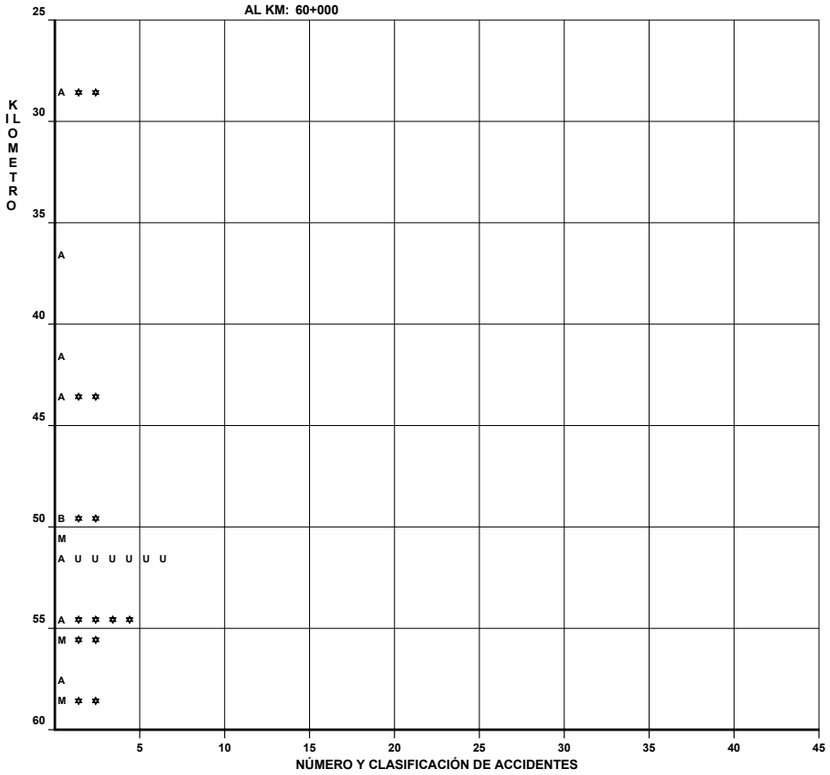

DEL KM: 60+000
AL KM: 71+000

KILOMETRO	MUERTOS	HERIDOS	DAÑOS MATERIALES ($)	CONDUCTOR	PEATÓN PASAJERO	VEHICULO	CAMINO	GANADO	ANATURAL
			50,000			1			
			15,000	1					
			15,000	1					
			200,000	1					

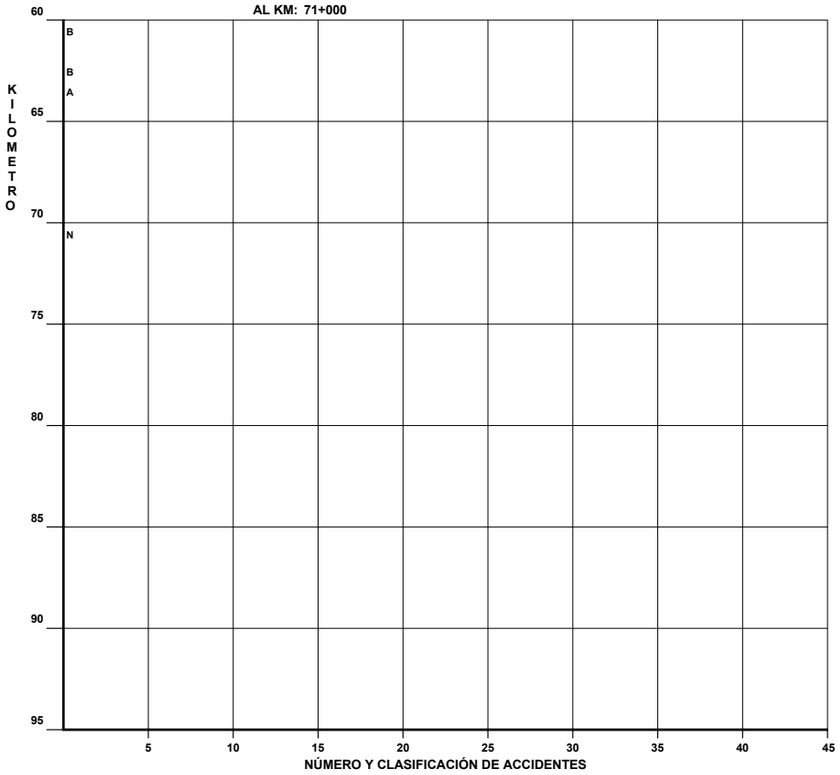

CLAVE	CLASIFICACION DEL ACCIDENTE	CLAVE	CLASIFICACION DEL ACCIDENTE
A	SALIDA DEL CAMINO	COLISION SOBRE EL CAMINO	
		G	OTRO VEHICULO MOTOR EN TRANSITO
SIN COLISION SOBRE EL CAMINO		**H**	OTRO VEHICULO MOTOR POR ALCANCE
B	VOLCADURA	**J**	VEHICULO MOTOR ESTACIONADO
C	CAIDA DE PASAJERO	**K**	FERROCARRIL
D	INCENDIO	**L**	BICICLETA
E	OTROS	**M**	ANIMAL
COLISION SOBRE EL CAMINO		**N**	OBJETO FIJO
F	PEATON (ATROPELLAMIENTO)	**O**	OTROS OBJETOS

ACCIDENTES EQUIVALENTES A DAÑOS MATERIALES
✝ UN MUERTO = 6 ACCIDENTES
✡ UN HERIDO = 2 ACCIDENTES

ACCIDENTES POR KILOMETRO
(2 0 0 8)

CARRETERA : LIBRAMIENTO PONIENTE DE TAMPICO (MEX. 70D)
TRAMO: LIBRAMIENTO PONIENTE DE TAMPICO

DEL KM: 0+000
AL KM: 14+200

SALDOS: MUERTOS	SALDOS: HERIDOS	SALDOS: DAÑOS MATERIALES ($)	CAUSAS: CONDUCTOR	CAUSAS: PEATÓN O PASAJE	CAUSAS: VEHICULO	CAUSAS: CAMINO	CAUSAS: GANADO	CAUSAS: AGENTE NATURAL	NÚMERO Y CLASIFICACIÓN DE ACCIDENTES
	4	22,000	2						E G ✡ ✡ ✡ ✡ ✡ ✡ ✡ ✡
	1	426,000	3						A H J ✡ ✡
	8	108,000	2						G H ✡ ✡ ✡ ✡ ✡ ✡ ✡ ✡ ✡ ✡ ✡ ✡ ✡ ✡ ✡ ✡
		1,000			1				E
		5,000	1						G
	1	25,000	1						G ✡ ✡
1	1	153,000	1						G ✡ ✡ ✞ ✞ ✞ ✞ ✞ ✞
1		50,000	1						G U U U U U U

KILOMETRO: 0, 5, 10, 15, 20, 25, 30, 35

5, 10, 15, 20, 25, 30, 35, 40, 45

NÚMERO Y CLASIFICACIÓN DE ACCIDENTES

SALDOS: MUERTOS, HERIDOS, DAÑOS MATERIALES ($)

CAUSAS: CONDUCTOR, PEATÓN Ó PASAJE, VEHICULO, CAMINO, GANADO, A NATURAL

KILOMETRO

NÚMERO Y CLASIFICACIÓN DE ACCIDENTES

CLAVE	CLASIFICACION DEL ACCIDENTE	CLAVE	CLASIFICACION DEL ACCIDENTE
A	SALIDA DEL CAMINO	COLISION SOBRE EL CAMINO	
		G	OTRO VEHICULO MOTOR EN TRANSITO
SIN COLISION SOBRE EL CAMINO		H	OTRO VEHICULO MOTOR POR ALCANCE
B	VOLCADURA	J	VEHICULO MOTOR ESTACIONADO
C	CAIDA DE PASAJERO	K	FERROCARRIL
D	INCENDIO	L	BICICLETA
E	OTROS	M	ANIMAL
COLISION SOBRE EL CAMINO		N	OBJETO FIJO
F	PEATON (ATROPELLAMIENTO)	O	OTROS OBJETOS

ACCIDENTES EQUIVALENTES A DAÑOS MATERIALES
✞ UN MUERTO = 6 ACCIDENTES
✡ UN HERIDO = 2 ACCIDENTES

CAUSANTE PRINCIPAL DEL ACCIDENTE (en porcentaje)

(2 0 0 8)

T A M A U L I P A S

CARRETERA Y TRAMO	CONDUCTOR	PEATON O PASAJERO	VEHICULO	CAMINO	IRRUPCION DE GANADO	AGENTE NATURAL
MATAMOROS - PLAYA LAURO VILLAR	100.00					
MATAMOROS - REYNOSA	81.48	3.70	3.70	3.70	3.70	3.70
REYNOSA - NUEVO LAREDO	86.25	1.25	5.00	1.25	2.50	3.75
LIBRAMIENTO DE CAMARGO	100.00					
PARAS - NUEVA CIUDAD GUERRERO LIM. EDOS. N.L./TAMPS - NVA. CD. GUERRERO	100.00					
MONTERREY - REYNOSA LIM. EDOS. N.L./TAMPS - REYNOSA	66.67		13.33		6.67	13.33
LIBRAMIENTO MANUEL - GONZALEZ	100.00					
MONTERREY - CD. MIER LIM. EDOS. N.L./TAMPS - CD. MIER	100.00					
CD. VICTORIA - SOTO LA MARINA	100.00					
TAMPICO - CD. MANTE	77.22	6.33	7.59	3.80	1.27	3.80
T. EL HUIZACHE - ANTIGUO MORELOS LIM. EDOS. SLP/TAMPS - ANTIGUO MORELOS	88.89					11.11
PETROCEL - PUERTO INDUSTRIAL	85.71		4.76			9.52

CAUSANTE PRINCIPAL DEL ACCIDENTE (en porcentaje)

(2 0 0 8)

T A M A U L I P A S

CARRETERA Y TRAMO	CONDUCTOR	PEATON O PASAJERO	VEHICULO	CAMINO	IRRUPCION DE GANADO	AGENTE NATURAL
ALTAMIRA - PUERTO INDUSTRIAL	85.71	7.14		7.14		
GONZALEZ - LLERA DE CANALES	77.78		17.78			4.44
SAN JOSE LAS RUSIAS - TEPEHUAJE						
IGNACIO ZARAGOZA - ENT. LAS AURORAS	86.11		11.11	2.78		
CD. VICTORIA - MONTERREY CD. VICTORIA - LIM. EDOS. TAMPS/N.L.	84.31	3.92	3.92			7.84
CD. VALLES - CD. VICTORIA LIM. EDOS. SLP/TAMPS - CD. VICTORIA	86.11	6.94	5.56			1.39
MONTERREY - NUEVO LAREDO LIM. EDOS. N.L./TAMPS - NUEVO LAREDO	82.76	3.45	10.34			3.45
LIBRAMIENTO DE NUEVO LAREDO I I	77.78		22.22			
URRACAS - T.C.(MATAMOROS - REYNOSA)	87.18		7.69	2.56		2.56
CD. VICTORIA - MATAMOROS	86.36	1.82	6.36		2.73	2.73
LIBRAMIENTO ORIENTE DE SAN FERNANDO	64.71		17.65			17.65
LIBRAMIENTO DE FRANCISCO VILLA	100.00					

CAUSANTE PRINCIPAL DEL ACCIDENTE (en porcentaje)
(2 0 0 8)

T A M A U L I P A S

CARRETERA Y TRAMO	CONDUCTOR	PEATON O PASAJERO	VEHICULO	CAMINO	IRRUPCION DE GANADO	AGENTE NATURAL
LIBRAMIENTO DE SAN GERMAN	100.00					
ENT. TULA - CD. VICTORIA LIM. EDOS. SLP/TAMPS - CD. VICTORIA	90.00		6.67			3.33
SANTANDER JIMENEZ - ABASOLO						
EST. MANUEL - LA COMA	84.81	1.27	11.39			2.53
MATAMOROS - REYNOSA (CUOTA)	66.67		13.33		20.00	
LIBRAMIENTO PONIENTE DE TAMPICO (CUOTA)	91.67		8.33			

TOTAL DE CAUSANTES PRINCIPALES DEL ACCIDENTE (en porcentaje)

T A M A U L I P A S	83.94	2.31	7.79	0.97	1.34	3.65

DATOS DEL LUGAR DEL ACCIDENTE Y CONTROL DEL TRANSITO
(2 0 0 8)

T A M A U L I P A S

CARRETERA Y TRAMO	ALINEAMIENTO VERTICAL				ALINEAMIENTO HORIZONTAL												CONTROL DE TRANSITO EXISTENTE												
	PENDIENTE	CIMA	COLUMPIO	A NIVEL	TANGENTE	CURVA ABIERTA	CURVA CERRADA	ENTRONQUE	PUENTE O TUNEL	INTERSECCION	CALLEJON	ACCESO PRIVADO	CRUCE FFCC	ZONA PORTUARIA	TRAMO EN CONSTRUCCION	OTRO	SEÑAL INFORMATIVA	SEÑAL PREVENTIVA	SEÑAL RESTRICTIVA	SEMAFORO	AGENTE O GUARDAVIA	BARRERA O ISLETA	RAYAS LATERALES	RAYA CENTRAL	VIBRADORES	ABANDERAMIENTO	BANDEREROS	OTRO CONTROL	SIN CONTROL
MATAMOROS - PLAYA LAURO VILLAR				6	6														1				3	2					
MATAMOROS - REYNOSA	1	1		25	26	1											1	1	6				7	12					
REYNOSA - NUEVO LAREDO	12			68	65	11	4										2	11	22				12	33					
LIBRAMIENTO DE CAMARGO				5	3	2											2		2				1						
PARAS - NUEVA CIUDAD GUERRERO LIM. EDOS. N.L./TAMPS - NVA. CD. GUERRERO				1	1																			1					
MONTERREY - REYNOSA LIM. EDOS. N.L./TAMPS - REYNOSA	4			11	15														9	1			3	2					
LIBRAMIENTO MANUEL - GONZALEZ	1			1	1		1										1		1										
MONTERREY - CD. MIER LIM. EDOS. N.L./TAMPS - CD. MIER	1			2	3																			3					
CD. VICTORIA - SOTO LA MARINA	1			9	8		2										1		6				2	1					
TAMPICO - CD. MANTE	16			63	71	7	1										1	6	39				6	25					2
T. EL HUIZACHE - ANTIGUO MORELOS LIM. EDOS. SLP/TAMPS - ANTIGUO MORELOS	9						9											9											
PETROCEL - PUERTO INDUSTRIAL				21	18	3		2									2	3	10					6					

DATOS DEL LUGAR DEL ACCIDENTE Y CONTROL DEL TRANSITO
(2 0 0 8)

T A M A U L I P A S

CARRETERA Y TRAMO	ALINEAMIENTO VERTICAL				ALINEAMIENTO HORIZONTAL												CONTROL DE TRANSITO EXISTENTE												
	PENDIENTE	CIMA	COLUMPIO	A NIVEL	TANGENTE	CURVA ABIERTA	CURVA CERRADA	ENTRONQUE	PUENTE O TUNEL	INTERSECCION	CALLEJON	ACCESO PRIVADO	CRUCE FFCC	ZONA PORTUARIA	TRAMO EN CONSTRUCCION	OTRO	SEÑAL INFORMATIVA	SEÑAL PREVENTIVA	SEÑAL RESTRICTIVA	SEMAFORO	AGENTE O GUARDAVIA	BARRERA O ISLETA	RAYAS LATERALES	RAYA CENTRAL	VIBRADORES	ABANDERAMIENTO	BANDEREROS	OTRO CONTROL	SIN CONTROL
ALTAMIRA - PUERTO INDUSTRIAL	1			13	11	2	1				1						1	2	3					8					
GONZALEZ - LLERA DE CANALES	6			39	35	8	2											2	39				2	2					
SAN JOSE LAS RUSIAS - TEPEHUAJE																													
IGNACIO ZARAGOZA - ENT. LAS AURORAS	4			32	35	1											1		14				10	10					1
CD. VICTORIA - MONTERREY CD. VICTORIA - LIM. EDOS. TAMPS/N.L.	6			45	49	2		2	1				2				2	1	27				8	13					
CD. VALLES - CD. VICTORIA LIM. EDOS. SLP/TAMPS - CD. VICTORIA	18			54	52	6	14	3	1	1							2	16	42				5	7					
MONTERREY - NUEVO LAREDO LIM. EDOS. N.L./TAMPS - NUEVO LAREDO	1			28	28	1												1	13				3	12					
LIBRAMIENTO DE NUEVO LAREDO I I				9	9			2									2		1				2	4					
URRACAS - T.C.(MATAMOROS - REYNOSA)	1			38	39				1										15				15	9					
CD. VICTORIA - MATAMOROS	12			98	104	5	1	5	1	6							10	5	24	1			40	30					
LIBRAMIENTO ORIENTE DE SAN FERNANDO	4			13	14	3		1									1		1				13	2					

DATOS DEL LUGAR DEL ACCIDENTE Y CONTROL DEL TRANSITO
(2 0 0 8)

T A M A U L I P A S

CARRETERA Y TRAMO	ALINEAMIENTO VERTICAL				ALINEAMIENTO HORIZONTAL												CONTROL DE TRANSITO EXISTENTE												
	PENDIENTE	CIMA	COLUMPIO	A NIVEL	TANGENTE	CURVA ABIERTA	CURVA CERRADA	ENTRONQUE	PUENTE O TUNEL	INTERSECCION	CALLEJON	ACCESO PRIVADO	CRUCE FFCC	ZONA PORTUARIA	TRAMO EN CONSTRUCCION	OTRO	SEÑAL INFORMATIVA	SEÑAL PREVENTIVA	SEÑAL RESTRICTIVA	SEMAFORO	AGENTE O GUARDAVIA	BARRERA O ISLETA	RAYAS LATERALES	RAYA CENTRAL	VIBRADORES	ABANDERAMIENTO	BANDEREROS	OTRO CONTROL	SIN CONTROL
LIBRAMIENTO DE FRANCISCO VILLA				4	1	3												2					1	1					
LIBRAMIENTO DE SAN GERMAN				2	1	1																	1	1					
ENT. TULA - CD. VICTORIA LIM. EDOS. SLP/TAMPS - CD. VICTORIA	19			11	20	4	6	1	1								1	10	6				4	9					
SANTANDER JIMENEZ - ABASOLO																													
EST. MANUEL - LA COMA	34			45	58	6	15	1	1								1	17	31				4	26					
MATAMOROS - REYNOSA (CUOTA)	2			13	13	1	1		1	1							2		5				2	6					
LIBRAMIENTO PONIENTE DE TAMPICO (CUOTA)	4			8	9	2	1		2									1	6				1	4					

TOTAL DATOS DEL LUGAR DEL ACCIDENTE Y CONTROL DEL TRANSITO

T A M A U L I P A S	157	1		664	695	69	58	17	9	8	1		2				33	87	323	2			145	229					3

CIRCUNSTANCIAS QUE CONTRIBUYERON AL ACCIDENTE
(2 0 0 8)

T A M A U L I P A S

CARRETERA Y TRAMO	DEL CONDUCTOR O PEATON														DEL VEHICULO										DEL CAMINO							AGENTE NATURAL					
	IMPRUDENCIA O INTENCION	VELOCIDAD EXCESIVA	INVADIO CARRIL CONTRARIO	REBASO INDEBIDAMENTE	NO RESPETO LA SEÑAL DE ALTO	NO RESPETO SEMAFORO	NO CEDIO EL PASO	NO GUARDO DISTANCIA	VIRO INDEBIDAMENTE	MAL ESTACIONADO	ESTADO DE EBRIEDAD	BAJO EFECTOS DE DROGA	DORMITANDO	DESLUMBRAMIENTO	LLANTAS	FRENOS	DIRECCION	SUSPENSION	LUCES	EJES	TRANSMISION	MOTOR	SOBRECUPO O SOBRECARGA	EXCESO DE DIMENSIONES	IRRUPCION DE GANADO	DESPERFECTOS	FALTA DE SEÑALES	OBJETOS EN EL CAMINO	MOJADO	RESBALOSO	OTROS	LLUVIA	NIEVE O GRANIZO	NIEBLA O HUMO	TOLVANERA	VIENTOS FUERTES	OTROS
MATAMOROS - PLAYA LAURO VILLAR		2	1					2	1																											
MATAMOROS - REYNOSA	1	8	4				4	2	4						1										1			1				1					
REYNOSA - NUEVO LAREDO	1	34	20	2	1		3	2	6	1					4										2				1					1		2	
LIBRAMIENTO DE CAMARGO					2				2		1																										
PARAS - NUEVA CIUDAD GUERRERO LIM. EDOS. N.L./TAMPS - NVA. CD. GUERRERO		1																																			
MONTERREY - REYNOSA LIM. EDOS. N.L./TAMPS - REYNOSA		3	1					3	2	1					2										1							2					
LIBRAMIENTO MANUEL - GONZALEZ		2																																			
MONTERREY - CD. MIER LIM. EDOS. N.L./TAMPS - CD. MIER		2	1																																		
CD. VICTORIA - SOTO LA MARINA		5	1				3	1																													
TAMPICO - CD. MANTE	5	23	11				3	9	7	1	1		6		3			2		1					1	1		1	1			3					
T. EL HUIZACHE - ANTIGUO MORELOS LIM. EDOS. SLP/TAMPS - ANTIGUO MORELOS		5	3																													1					

CIRCUNSTANCIAS QUE CONTRIBUYERON AL ACCIDENTE
(2 0 0 8)

T A M A U L I P A S

CARRETERA Y TRAMO	DEL CONDUCTOR O PEATON														DEL VEHICULO										DEL CAMINO							AGENTE NATURAL					
	IMPRUDENCIA O INTENCION	VELOCIDAD EXCESIVA	INVADIO CARRIL CONTRARIO	REBASO INDEBIDAMENTE	NO RESPETO LA SEÑAL DE ALTO	NO RESPETO SEMAFORO	NO CEDIO EL PASO	NO GUARDO DISTANCIA	VIRO INDEBIDAMENTE	MAL ESTACIONADO	ESTADO DE EBRIEDAD	BAJO EFECTOS DE DROGA	DORMITANDO	DESLUMBRAMIENTO	LLANTAS	FRENOS	DIRECCION	SUSPENSION	LUCES	EJES	TRANSMISION	MOTOR	SOBRECUPO O SOBRECARGA	EXCESO DE DIMENSIONES	IRRUPCION DE GANADO	DESPERFECTOS	FALTA DE SEÑALES	OBJETOS EN EL CAMINO	MOJADO	RESBALOSO	OTROS	LLUVIA	NIEVE O GRANIZO	NIEBLA O HUMO	TOLVANERA	VIENTOS FUERTES	OTROS
PETROCEL - PUERTO INDUSTRIAL		6	2		5		1	2	2						1																	2					
ALTAMIRA - PUERTO INDUSTRIAL	1	4	2		2			2	1				1													1											
GONZALEZ - LLERA DE CANALES		17	6	1	1		1	6					3		4			2		2												2					
SAN JOSE LAS RUSIAS - TEPEHUAJE																																					
IGNACIO ZARAGOZA - ENT. LAS AURORAS		10	9		1		1	9	1						1		1	1		1						1											
CD. VICTORIA - MONTERREY CD. VICTORIA - LIM. EDOS. TAMPS/N.L.	3	11	11	2	1		5	8	2	1	1				1					1												4					
CD. VALLES - CD. VICTORIA LIM. EDOS. SLP/TAMPS - CD. VICTORIA	5	26	19	1	3		6	4			2		1		1		1	2														1					
MONTERREY - NUEVO LAREDO LIM. EDOS. N.L./TAMPS - NUEVO LAREDO	1	13	2					5	3				1		1				2													1					
LIBRAMIENTO DE NUEVO LAREDO I I			1	1			3	1					1		2																						
URRACAS - T.C.(MATAMOROS - REYNOSA)		11	8				3	5	1		1		5					1	1	1								1				1					
CD. VICTORIA - MATAMOROS	2	32	30	1	6	1	7	10	2	1			5		4		1		1	1					3							2					1

CIRCUNSTANCIAS QUE CONTRIBUYERON AL ACCIDENTE
(2 0 0 8)

T A M A U L I P A S

CARRETERA Y TRAMO	DEL CONDUCTOR O PEATON														DEL VEHICULO										DEL CAMINO							AGENTE NATURAL					
	IMPRUDENCIA O INTENCION	VELOCIDAD EXCESIVA	INVADIO CARRIL CONTRARIO	REBASO INDEBIDAMENTE	NO RESPETO LA SEÑAL DE ALTO	NO RESPETO SEMAFORO	NO CEDIO EL PASO	NO GUARDO DISTANCIA	VIRO INDEBIDAMENTE	MAL ESTACIONADO	ESTADO DE EBRIEDAD	BAJO EFECTOS DE DROGA	DORMITANDO	DESLUMBRAMIENTO	LLANTAS	FRENOS	DIRECCION	SUSPENSION	LUCES	EJES	TRANSMISION	MOTOR	SOBRECUPO O SOBRECARGA	EXCESO DE DIMENSIONES	IRRUPCION DE GANADO	DESPERFECTOS	FALTA DE SEÑALES	OBJETOS EN EL CAMINO	MOJADO	RESBALOSO	OTROS	LLUVIA	NIEVE O GRANIZO	NIEBLA O HUMO	TOLVANERA	VIENTOS FUERTES	OTROS
LIBRAMIENTO ORIENTE DE SAN FERNANDO		6	2		1			1						1						2			1									3					
LIBRAMIENTO DE FRANCISCO VILLA		1	3																																	
LIBRAMIENTO DE SAN GERMAN		1	1																																	
ENT. TULA - CD. VICTORIA LIM. EDOS. SLP/TAMPS - CD. VICTORIA		15	4		2			2	3	1					1					1												1					
SANTANDER JIMENEZ - ABASOLO																																				
EST. MANUEL - LA COMA	1	34	25	1	2		1		2	1			1		8			1														2					
MATAMOROS - REYNOSA (CUOTA)		9											1		1		1								3												
LIBRAMIENTO PONIENTE DE TAMPICO (CUOTA)		1	4	2				2	1	1										1																

TOTAL DE CIRCUNSTANCIAS QUE CONTRIBUYERON AL ACCIDENTE

T A M A U L I P A S	20	282	171	11	27	1	41	76	40	8	6		25	1	35		4	9	4	11			1		11	3		3	2			26		1		2	1

ACCIDENTES POR TIPO DE VEHICULO
(2 0 0 8)

T A M A U L I P A S

CARRETERA Y TRAMO	# DE ACC.	ACCIDENTES POR TIPO DE VEHICULO																							
		A	A-A	A-B	A-C	A-B-C	B	B-B	B-C	C	C-C	A-M	A-O	A-B-O	A-C-O	A-M-O	B-M	B-O	C-M	C-O	M	M-M	M-O	O	O-O
MATAMOROS - PLAYA LAURO VILLAR	6	2	3		1																				
MATAMOROS - REYNOSA	27	9	10	2	4					1			1												
REYNOSA - NUEVO LAREDO	80	33	18		12		1			7	1	4	3		1										
LIBRAMIENTO DE CAMARGO	5		3								1	1													
PARAS - NUEVA CIUDAD GUERRERO LIM. EDOS. N.L./TAMPS - NVA. CD. GUERRERO	1	1																							
MONTERREY - REYNOSA LIM. EDOS. N.L./TAMPS - REYNOSA	15	6	2		4		1			1										1					
LIBRAMIENTO MANUEL - GONZALEZ	2	2																							
MONTERREY - CD. MIER LIM. EDOS. N.L./TAMPS - CD. MIER	3	2	1																						
CD. VICTORIA - SOTO LA MARINA	10	4	2		1					1										1			1		
TAMPICO - CD. MANTE	79	22	14	3	7					17	3	3	3							3			1	3	
T. EL HUIZACHE - ANTIGUO MORELOS LIM. EDOS. SLP/TAMPS - ANTIGUO MORELOS	9	4	4							1															

ACCIDENTES POR TIPO DE VEHICULO
(2 0 0 8)

T A M A U L I P A S

CARRETERA Y TRAMO	# DE ACC.	ACCIDENTES POR TIPO DE VEHICULO																							
		A	A-A	A-B	A-C	A-B-C	B	B-B	B-C	C	C-C	A-M	A-O	A-B-O	A-C-O	A-M-O	B-M	B-O	C-M	C-O	M	M-M	M-O	O	O-O
PETROCEL - PUERTO INDUSTRIAL	21	5	5		6					3			1								1				
ALTAMIRA - PUERTO INDUSTRIAL	14	5	1		2					2		1	1								1		1		
GONZALEZ - LLERA DE CANALES	45	15	5		5				1	12	3		3							1					
SAN JOSE LAS RUSIAS - TEPEHUAJE																									
IGNACIO ZARAGOZA - ENT. LAS AURORAS	36	6	8		9	1			2	8	2														
CD. VICTORIA - MONTERREY CD. VICTORIA - LIM. EDOS. TAMPS/N.L.	51	13	16	4	5					2	2		8											1	
CD. VALLES - CD. VICTORIA LIM. EDOS. SLP/TAMPS - CD. VICTORIA	72	29	19	2	3					8		6	3								2				
MONTERREY - NUEVO LAREDO LIM. EDOS. N.L./TAMPS - NUEVO LAREDO	29	6	3		5		1		1	9	2		1		1										
LIBRAMIENTO DE NUEVO LAREDO I I	9	1			1					1	5									1					
URRACAS - T.C.(MATAMOROS - REYNOSA)	39	14	9		10					2			3							1					
CD. VICTORIA - MATAMOROS	110	42	34	7	14					4			8								1				

ACCIDENTES POR TIPO DE VEHICULO
(2 0 0 8)

T A M A U L I P A S

CARRETERA Y TRAMO	# DE ACC.	ACCIDENTES POR TIPO DE VEHICULO																							
		A	A-A	A-B	A-C	A-B-C	B	B-B	B-C	C	C-C	A-M	A-O	A-B-O	A-C-O	A-M-O	B-M	B-O	C-M	C-O	M	M-M	M-O	O	O-O
LIBRAMIENTO ORIENTE DE SAN FERNANDO	17	4	2		2					7			1											1	
LIBRAMIENTO DE FRANCISCO VILLA	4	1	2	1																					
LIBRAMIENTO DE SAN GERMAN	2	1											1												
ENT. TULA - CD. VICTORIA LIM. EDOS. SLP/TAMPS - CD. VICTORIA	30	13	5	1	6					3			1								1				
SANTANDER JIMENEZ - ABASOLO																									
EST. MANUEL - LA COMA	79	43	21	2	7					1		1	3							1					
MATAMOROS - REYNOSA (CUOTA)	15	14								1															
LIBRAMIENTO PONIENTE DE TAMPICO (CUOTA)	12		4		3					1		2								1				1	

TOTAL DE ACCIDENTES POR TIPO DE VEHICULO

TOTALES	822	297	191	22	107	1	3		4	92	19	18	41		2					10	6		3	6	
PORCENTAJES	100.00	36.13	23.24	2.68	13.02	0.12	0.36	0.00	0.49	11.19	2.31	2.19	4.99	0.00	0.24	0.00	0.00	0.00	0.00	1.22	0.73	0.00	0.36	0.73	0.00

TIPO DE VEHICULO

A.- AUTOMOVIL Y PICK-UP

B.- AUTOBUSES

C.- CAMION SENCILLO Y COMBINADO

M.- MOTOCICLETAS Y BICICLETAS

O.- OTROS (MAQ. AGRICOLA, DE CONST, TREN, VEH. FUGADOS DEL SITIO)

TIPO DE VEHICULOS INVOLUCRADOS

(2 0 0 8)

T A M A U L I P A S

CARRETERA Y TRAMO	TIPO DE VEHICULOS INVOLUCRADOS																																															TOTAL DE VEH.
	A	A-A		A-B		A-C		A-B-C			B	B-B		B-C		C	C-C		A-M		A-O		A-B-O			A-C-O			A-M-O			B-M		B-O		C-M		C-O		M	M-M		M-O		O	O-O		
MATAMOROS - PLAYA LAURO VILLAR	2	3	3			1	1																																									10
MATAMOROS - REYNOSA	9	10	10	2	2	5	4									1		1			1	1																										46
REYNOSA - NUEVO LAREDO	33	19	18			12	12				1					7	1	8	4	4	4	3				1	1	1																				129
LIBRAMIENTO DE CAMARGO		3	3														1	1	1	1																												10
PARAS - NUEVA CIUDAD GUERRERO LIM. EDOS. N.L./TAMPS - NVA. CD. GUERRERO	1																																															1
MONTERREY - REYNOSA LIM. EDOS. N.L./TAMPS - REYNOSA	6	2	2			4	4				1					1		1																				1	1									23
LIBRAMIENTO MANUEL - GONZALEZ	2																																															2
MONTERREY - CD. MIER LIM. EDOS. N.L./TAMPS - CD. MIER	2	1	1																																													4
CD. VICTORIA - SOTO LA MARINA	4	2	2			1	1									1		1																				1	1				1	1				16
TAMPICO - CD. MANTE	22	14	14	3	3	9	7									17	4	20	3	3	3	3																3	3				1	1	3			136
T. EL HUIZACHE - ANTIGUO MORELOS LIM. EDOS. SLP/TAMPS - ANTIGUO MORELOS	4	5	4													1		1																														15
PETROCEL - PUERTO INDUSTRIAL	5	7	5			7	7									3		3			1	1																		1								40

TIPO DE VEHICULOS INVOLUCRADOS

(2 0 0 8)

T A M A U L I P A S

CARRETERA Y TRAMO	TIPO DE VEHICULOS INVOLUCRADOS																																															TOTAL DE VEH.
	A	A-A		A-B		A-C		A-B-C			B	B-B		B-C		C	C-C		A-M		A-O		A-B-O			A-C-O			A-M-O			B-M		B-O		C-M		C-O		M	M-M		M-O		O	O-O		
ALTAMIRA - PUERTO INDUSTRIAL	5	2	1			2	2									2		2	1	1	2	1																		1			1	1				24
GONZALEZ - LLERA DE CANALES	15	6	5			7	5									12	5	15			3	3																1	1									78
SAN JOSE LAS RUSIAS - TEPEHUAJE																																																
IGNACIO ZARAGOZA - ENT. LAS AURORAS	6	12	8			10	9	1	1	2						8	2	10																														69
CD. VICTORIA - MONTERREY CD. VICTORIA - LIM. EDOS. TAMPS/N.L.	13	17	16	4	4	5	5									2	2	4			10	8																							1			91
CD. VALLES - CD. VICTORIA LIM. EDOS. SLP/TAMPS - CD. VICTORIA	29	19	19	2	2	3	3									8		8	6	6	3	3																		2								113
MONTERREY - NUEVO LAREDO LIM. EDOS. N.L./TAMPS - NUEVO LAREDO	6	4	3			6	6				1					9	2	11			1	1				1	1																					52
LIBRAMIENTO DE NUEVO LAREDO I I	1					1	1									1	6	6																				2	1									19
URRACAS - T.C.(MATAMOROS - REYNOSA)	14	10	9			11	10									2		2			3	3																1	1									66
CD. VICTORIA - MATAMOROS	42	35	34	9	7	14	14									4		4			10	8																		1								182
LIBRAMIENTO ORIENTE DE SAN FERNANDO	4	2	2			2	2									7		7			1	1																							1			29
LIBRAMIENTO DE FRANCISCO VILLA	1	2	2	1	1																																											7

TIPO DE VEHICULOS INVOLUCRADOS

(2 0 0 8)

T A M A U L I P A S

CARRETERA Y TRAMO	TIPO DE VEHICULOS INVOLUCRADOS																																															TOTAL DE VEH.
	A	A-A		A-B		A-C		A-B-C			B	B-B		B-C		C	C-C		A-M		A-O		A-B-O			A-C-O			A-M-O			B-M		B-O		C-M			C-O		M	M-M		M-O		O	O-O	
LIBRAMIENTO DE SAN GERMAN	1																				1	1																											3
ENT. TULA - CD. VICTORIA LIM. EDOS. SLP/TAMPS - CD. VICTORIA	13	5	5	1	1	6	6									3		3			1	1																		1								46
SANTANDER JIMENEZ - ABASOLO																																																
EST. MANUEL - LA COMA	43	24	21	2	2	10	7									1		1	1	1	3	3																1	1								121
MATAMOROS - REYNOSA (CUOTA)	14															1		1																														16
LIBRAMIENTO PONIENTE DE TAMPICO (CUOTA)		5	4			5	3									1		1	2	2																		1	1						1			26

TOTAL DE TIPO DE VEHICULOS INVOLUCRADOS

TOTALES	297	209	191	24	22	121	109	1	1	2	3					92	23	###	18	18	47	41				2	2	1										11	10	6			3	3	6			1 374
	297	400		46		230		4			3					92	134		36		88					5												21		6			6		6			1 374

TIPO DE VEHICULO	TOTAL DE VEHICULOS	PORCENTAJE %
A	910	66%
B	26	2%
C	350	25%
M	27	2%
O	61	4%
T	1374	100%

TIPO DE VEHICULO
A.- AUTOMOVIL Y PICK-UP
B.- AUTOBUSES
C.- CAMION SENCILLO Y COMBINADO
M.- MOTOCICLETAS Y BICICLETAS
O.- OTROS (MAQ. AGRICOLA, DE CONST, TREN, VEH. FUGADOS DEL SITIO)

RESUMEN DE ACCIDENTES DE TRANSITO 2 0 0 8

RED DE CARRETERA FEDERAL LIBRE Y DE CUOTA

T A M A U L I P A S

CLASIFICACION	LONGITUD (km)	ACCIDENTES	HERIDOS	MUERTOS	DAÑOS MATERIALES (MILLONES $)	VEH/km (MILLONES)	INDICE DE ACCIDENTES (A)
LIBRE	2,147.000	795	968	167	52.099	4,563.154	0.174
CUOTA	58.700	27	22	3	1.607	102.543	0.263
RESUMEN DEL ESTADO	2,205.700	822	990	170	53.706	4,665.697	0.176

NOTA:

(A) INDICE DE ACCIDENTES POR MILLON DE VEHICULOS - KILOMETRO