E S T A D I S T I C A

A C C I D E N T E S D E T R A N S I T O

2008

T L A X C A L A

INFORMACION GENERAL

T L A X C A L A

● **SUPERFICIE**	***4,060***	***km².***
● **POBLACIÓN 2008**	***1,073,892***	***HABITANTES***
	524,873	***HOMBRES***
	549,019	***MUJERES***
● **DENSIDAD DE POBLACIÓN 2008**	***264.505***	***HAB./km².***
● **VEHÍCULOS REGISTRADOS 2008**	***199,868***	***VEHICULOS***
● **HABITANTES POR VEHÍCULO 2008**	***5.373***	***HAB./VEH.***
● **INDICE DE MOTORIZACIÓN 2008**	***0.186***	***VEH./HAB.***

● *LONGITUD Y TIPO DE SUPERFICIE DE LA RED CARRETERA (km.)*

CONCEPTO	PAVIMENTADA			REVESTIDA	TERRACERIA	TOTAL
	DOS CARRILES	CUATRO CARRILES	MAS DE CUATRO CARRILES			
Federal libre	502.23	49.84	-	-	-	552.07
Federal cuota	29.95	69.29	-	-	-	99.24
Estatal libre	790.60	-	-	-	-	790.60
Estatal cuota	-	-	-	-	-	-
Rural	-	-	-	1,109.50	77.20	1,186.70
Brechas	-	-	-	-	-	-
						2,628.61

● *UTILIZACION DE LAS CARRETERAS*

RANGOS DE VOLUMEN EN TDPA	FEDERAL LIBRE AFORADA		ESTATAL LIBRE AFORADA		FEDERAL Y/O ESTATAL CUOTA AFORADA	
	LONGITUD	PORCENTAJE	LONGITUD	PORCENTAJE	LONGITUD	PORCENTAJE
1 - 2,000	31.65	7.87	52.10	52.41	-	-
2,001 - 5,000	60.85	15.13	7.10	7.14	18.00	28.28
5,001 - 10,000	156.65	38.95	21.35	21.48	21.55	33.86
10,001 - MAS	153.07	38.06	18.85	18.96	24.10	37.86
TOTAL	402.22	100.00	99.40	100.00	63.65	100.00

NOTA:

TDPA.- TRANSITO DIARIO PROMEDIO ANUAL

INDICE DE ACCIDENTES
POR MILLON DE VEHICULOS-KILOMETRO

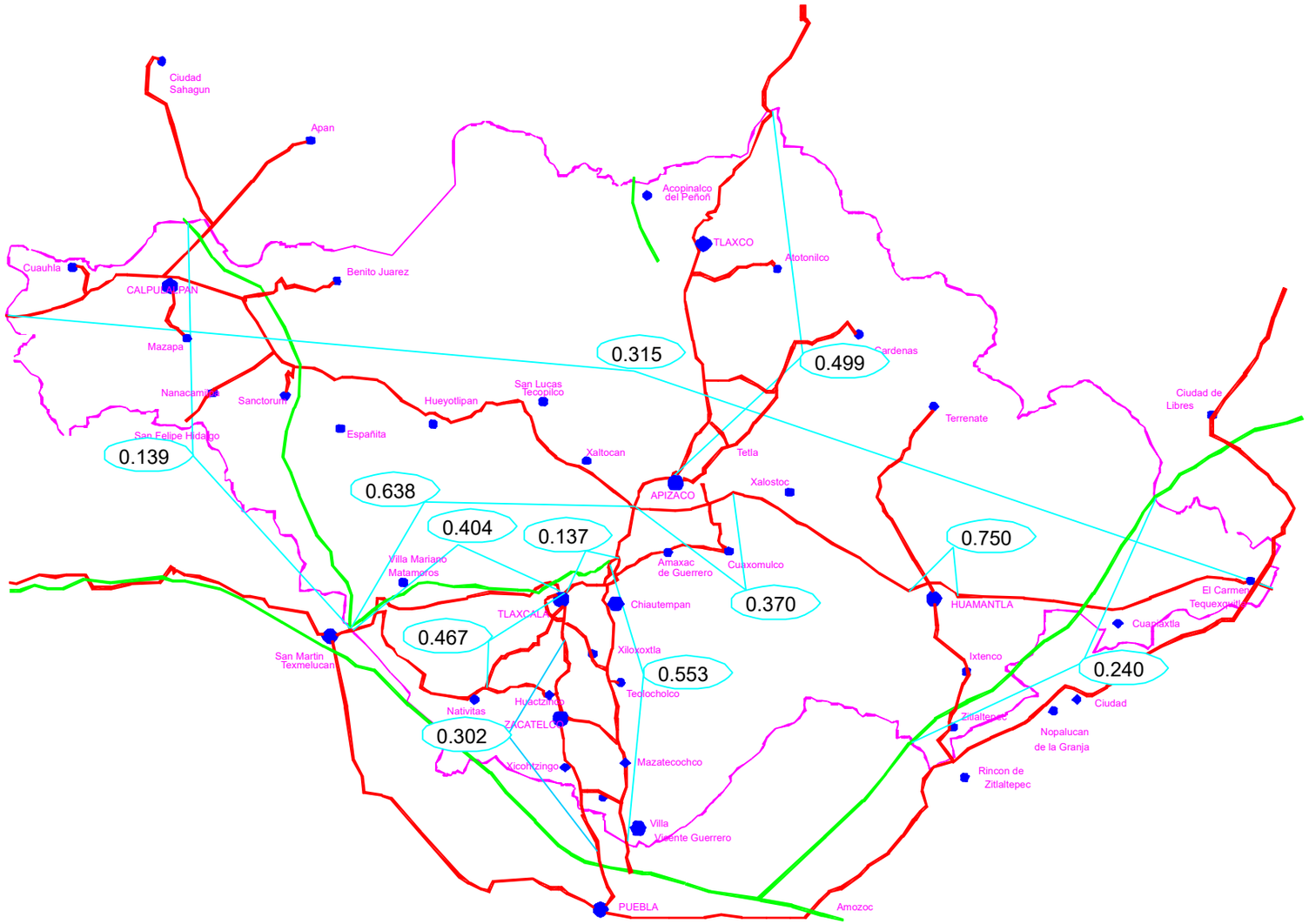

INDICE DE ACCIDENTES EN EL ESTADO

$$\overline{I}_{V-km}^{A} = 0.374$$

ESTADO DE TLAXCALA

ACCIDENTES DE TRANSITO
2008

T L A X C A L A

CARRETERA Y TRAMO	LONGITUD		VEH-km MILLONES	# DE ACCIDENTES				SALDOS			INDICES POR 10^6 DE VEH-KM		INDICES POR 10^5 DE VEH-KM		
	DEL CAMINO	A CARGO DE LA PFP		TOTAL	CON MUERTOS	SOLO CON HERIDOS	EQUIVALENTES (1)	MUERTOS	HERIDOS	DAÑOS MATERIALES (MILLONES $)	ACCIDENTES	PELIGROSIDAD	ACCIDENTES MORTALES	MUERTOS	HERIDOS
PUEBLA - TLAXCALA LIM.EDOS. PUE./TLAX. - TLAXCALA	21.500	21.500	102.802	31	3	13	115	3	33	0.6450	0.302	1.119	0.003	0.003	0.032
SAN MARTIN TEXMELUCAN - OCOTOXCO (CUOTA) LIM.EDOS. PUE./TLAX. - OCOTOXCO	30.600	30.600	128.444	82	7	34	276	8	73	2.0385	0.638	2.149	0.005	0.006	0.057
AMOZOC - PEROTE (CUOTA) LIM. EDOS. PUE./TLAX. - LIM. EDOS. TLAX./PUE.	29.950	29.950	45.913	11	6	3	73	6	13	1.8300	0.240	1.590	0.013	0.013	0.028
LIBRAMIENTO NORTE DE LA CD. DE MÉXICO (CUOTA) LIM. EDOS. HGO./TLAX. - T. C. MEX. - PUE.	44.194	44.194	64.523	9	3	2	47	3	10	0.9720	0.139	0.728	0.005	0.005	0.015
PUEBLA - BELEM LIM.EDOS. PUE./TLAX. - EL MOLINITO	28.000	28.000	124.684	69	10	26	233	10	52	1.7856	0.553	1.869	0.008	0.008	0.042
APIZACO - TEJOCOTAL APIZACO - LIM. EDOS. TLAX./PUE.	44.500	34.800	76.212	38	8	9	178	10	40	1.5995	0.499	2.336	0.010	0.013	0.052
LOS REYES - ZACATEPEC LIM. EDOS. MEX./TLAX. - LIM EDOS. TLAX./PUE.	134.400	134.400	519.994	164	19	80	846	39	224	8.2603	0.315	1.627	0.004	0.008	0.043
TLAXCALA - BELEM	10.500	10.500	80.483	11	0	3	27	0	8	0.2290	0.137	0.335	0.000	0.000	0.010
SAN MARTIN TEXMELUCAN - TLAXCALA LIM.EDOS. PUE./TLAX. - TLAXCALA	31.510	22.000	46.976	19	2	11	99	3	31	0.3895	0.404	2.107	0.004	0.006	0.066
LIBRAMIENTO APIZACO	10.500	10.500	48.673	18	1	6	42	1	9	0.4680	0.370	0.863	0.002	0.002	0.018
LIBRAMIENTO HUAMANTLA	4.700	4.700	17.327	13	1	6	37	1	9	0.1975	0.750	2.135	0.006	0.006	0.052
TETLATLAHUACA - STA. ANA CHIAUTEMPAN	16.200	16.200	44.939	21	1	7	55	1	14	0.4653	0.467	1.224	0.002	0.002	0.031

TOTAL DE ACCIDENTES DE TRANSITO

T L A X C A L A	406.554	387.344	1,300.968	486	61	200	2,028	85	516	18.880	0.374	1.559	0.005	0.007	0.040

NOTA:

(1) ACCIDENTES EQUIVALENTES
UN MUERTO = 6 ACCIDENTES
UN HERIDO = 2 ACCIDENTES

ACCIDENTES Y SALDOS POR MES
2008

T L A X C A L A

CARRETERA Y TRAMO	SALDOS	ENERO	FEBRERO	MARZO	ABRIL	MAYO	JUNIO	JULIO	AGOSTO	SEPTIEMBRE	OCTUBRE	NOVIEMBRE	DICIEMBRE
PUEBLA - TLAXCALA LIM.EDOS. PUE./TLAX. - TLAXCALA	# ACCIDENTES	4	1	3	1	4	4	3	2	3		4	2
	# MUERTOS			1	1		1						
	# HERIDOS	8		7	4	1	6	3		2		2	
	DAÑOS MATERIALES (MILLONES $)	0.0940	0.0070	0.0850	0.0030	0.0740	0.0670	0.0675	0.0280	0.0660		0.1005	0.0530
SAN MARTIN TEXMELUCAN - OCOTOXCO (CUOTA) LIM.EDOS. PUE./TLAX. - OCOTOXCO	# ACCIDENTES	14	9	9	5	10	9	6	4	5	5	3	3
	# MUERTOS		2	1			1		1	1	1	1	
	# HERIDOS	11	7	10	8	3	7	6	4	9	1		7
	DAÑOS MATERIALES (MILLONES $)	0.3620	0.1945	0.2060	0.1160	0.3160	0.1750	0.0880	0.2230	0.1560	0.0970	0.0230	0.0820
AMOZOC - PEROTE (CUOTA) LIM. EDOS. PUE./TLAX. - LIM. EDOS. TLAX./PUE.	# ACCIDENTES			1	1	1	2		1	1		4	
	# MUERTOS				1		1		1	1		2	
	# HERIDOS					1	1			2		9	
	DAÑOS MATERIALES (MILLONES $)			0.0030	0.9000	0.1000	0.2800		0.0300	0.1200		0.3970	
LIBRAMIENTO NORTE DE LA CD. DE MÉXICO (CUOTA) LIM. EDOS. HGO./TLAX. - T. C. MEX. - PUE.	# ACCIDENTES				1	2	2			2			2
	# MUERTOS									2			1
	# HERIDOS					2	2			1			5
	DAÑOS MATERIALES (MILLONES $)				0.3000	0.0500	0.1400			0.4100			0.0720
PUEBLA - BELEM LIM.EDOS. PUE./TLAX. - EL MOLINITO	# ACCIDENTES	5	4	6	4	10	4		8	6	8	7	7
	# MUERTOS		2	1		1	1				1	2	2
	# HERIDOS	1	5	12	2	8	4		2	7	2	6	3
	DAÑOS MATERIALES (MILLONES $)	0.2125	0.1510	0.1630	0.0590	0.1835	0.1110		0.1300	0.1300	0.1750	0.3596	0.1110
APIZACO - TEJOCOTAL APIZACO - LIM. EDOS. TLAX./PUE.	# ACCIDENTES	5	4	4	3	1	4	5	3	2	1	4	2
	# MUERTOS	3			1		2	1	2				1
	# HERIDOS	8		2	12	2	5	1	2	5		2	1
	DAÑOS MATERIALES (MILLONES $)	0.2600	0.0640	0.1700	0.2350	0.0500	0.1580	0.1025	0.1250	0.0700	0.0120	0.2400	0.1130
LOS REYES - ZACATEPEC LIM. EDOS. MEX./TLAX. - LIM EDOS. TLAX./PUE.	# ACCIDENTES	14	10	20	15	11	19	11	9	13	18	11	13
	# MUERTOS	8	4	2	3		3			3	12	1	3
	# HERIDOS	10	4	25	28	8	23	13	10	18	34	33	18
	DAÑOS MATERIALES (MILLONES $)	0.7950	0.4520	0.9680	1.4425	0.2910	1.0370	0.2221	0.3700	0.3900	1.2410	0.4995	0.5522

ACCIDENTES Y SALDOS POR MES
2008

T L A X C A L A

CARRETERA Y TRAMO	SALDOS	ENERO	FEBRERO	MARZO	ABRIL	MAYO	JUNIO	JULIO	AGOSTO	SEPTIEMBRE	OCTUBRE	NOVIEMBRE	DICIEMBRE
TLAXCALA - BELEM	# ACCIDENTES	1		2	1	2	1			1	2	1	
	# MUERTOS												
	# HERIDOS			4		2	2						
	DAÑOS MATERIALES (MILLONES $)	0.0300		0.0400	0.0050	0.0200	0.0400			0.0250	0.0490	0.0200	
SAN MARTIN TEXMELUCAN - TLAXCALA LIM.EDOS. PUE./TLAX. - TLAXCALA	# ACCIDENTES	2	1	1		2	2	1		1	4	3	2
	# MUERTOS									1	2		
	# HERIDOS	8	1	1			4	2			5	3	7
	DAÑOS MATERIALES (MILLONES $)	0.0215	0.0850	0.0300		0.0170	0.0200	0.0300		0.0400	0.0760	0.0370	0.0330
LIBRAMIENTO APIZACO	# ACCIDENTES	3	1		4		1		1	2	2	2	2
	# MUERTOS		1										
	# HERIDOS	5			1				1	1			1
	DAÑOS MATERIALES (MILLONES $)	0.0660	0.0200		0.1580		0.0080		0.0500	0.0680	0.0400	0.0250	0.0330
LIBRAMIENTO HUAMANTLA	# ACCIDENTES	1		1	1			2	2	3	1	1	1
	# MUERTOS								1				
	# HERIDOS	1			1			3		3		1	
	DAÑOS MATERIALES (MILLONES $)	0.0250		0.0150	0.0100			0.0250	0.0170	0.0640	0.0200	0.0015	0.0200
TETLATLAHUACA - STA. ANA CHIAUTEMPAN	# ACCIDENTES	4	1	4	1	2	1			2	2	2	2
	# MUERTOS			1									
	# HERIDOS	4				2	2				3	1	2
	DAÑOS MATERIALES (MILLONES $)	0.0910	0.0350	0.1000	0.0350	0.0330	0.0320			0.0400	0.0153	0.0290	0.0550

TOTAL DE ACCIDENTES Y SALDOS POR MES

T L A X C A L A	# ACCIDENTES	53	31	51	37	45	49	28	30	41	43	42	36
	# MUERTOS	11	9	6	6	1	9	1	5	8	16	6	7
	# HERIDOS	52	17	61	56	27	54	28	19	48	42	56	42
	DAÑOS MATERIALES (MILLONES $)	1. 866	. 9735	1. 68	3. 2285	1. 1015	2. 036	. 5351	. 973	1. 539	1. 71	1. 7031	1. 0692

ACCIDENTES POR DIA DE LA SEMANA Y CONDICIONES DE LUZ
2008

T L A X C A L A

CARRETERA / TRAMO	ACCIDENTES	DIA DE LA SEMANA							CONDICIONES DE LUZ			
		LUNES	MARTES	MIERCOLES	JUEVES	VIERNES	SABADO	DOMINGO	DE DIA	CREPUSCULO	DE NOCHE	ALUMBRADO PUBLICO
PUEBLA - TLAXCALA LIM.EDOS. PUE./TLAX. - TLAXCALA	# DE ACC.	7	3	3	2	5	6	5	13		18	
	# DE ACC. MORTALES		1			1		1	2		1	
SAN MARTIN TEXMELUCAN - OCOTOXCO (CUOTA) LIM.EDOS. PUE./TLAX. - OCOTOXCO	# DE ACC.	10	7	9	15	15	12	14	31		51	
	# DE ACC. MORTALES	1	1		2	2	1		1		6	
AMOZOC - PEROTE (CUOTA) LIM. EDOS. PUE./TLAX. - LIM. EDOS. TLAX./PUE.	# DE ACC.	1		1	1	1	5	2	6	1	4	
	# DE ACC. MORTALES			1			3	2	4		2	
LIBRAMIENTO NORTE DE LA CD. DE MÉXICO (CUOTA) LIM. EDOS. HGO./TLAX. - T. C. MEX. - PUE.	# DE ACC.	1	2	1	1	1	1	2	5		4	
	# DE ACC. MORTALES				1		1	1	1		2	
PUEBLA - BELEM LIM.EDOS. PUE./TLAX. - EL MOLINITO	# DE ACC.	9	3	5	9	13	16	14	33	3	33	
	# DE ACC. MORTALES	1	1		2	1	3	2	3		7	
APIZACO - TEJOCOTAL APIZACO - LIM. EDOS. TLAX./PUE.	# DE ACC.	4	4	4	5	9	9	3	24	2	12	
	# DE ACC. MORTALES			2	2	2	1	1	7	1		
LOS REYES - ZACATEPEC LIM. EDOS. MEX./TLAX. - LIM EDOS. TLAX./PUE.	# DE ACC.	22	24	18	20	15	36	29	81	5	78	
	# DE ACC. MORTALES	2	2	3	2	1	9		9		10	
TLAXCALA - BELEM	# DE ACC.		2		2	1	3	3	3		8	
	# DE ACC. MORTALES											
SAN MARTIN TEXMELUCAN - TLAXCALA LIM.EDOS. PUE./TLAX. - TLAXCALA	# DE ACC.	1	3	2	3	2	4	4	8	1	10	
	# DE ACC. MORTALES						2				2	
LIBRAMIENTO APIZACO	# DE ACC.	2	1	4	3	1	5	2	6		12	
	# DE ACC. MORTALES				1						1	
LIBRAMIENTO HUAMANTLA	# DE ACC.	5	3	1	1	1	1	1	5		8	
	# DE ACC. MORTALES		1								1	
TETLATLAHUACA - STA. ANA CHIAUTEMPAN	# DE ACC.	1	4	3	2	2	3	6	8	1	12	
	# DE ACC. MORTALES	1									1	

TOTAL DE ACCIDENTES POR DIA DE LA SEMANA Y CONDICIONES DE LUZ

T L A X C A L A	# DE ACC.	63	56	51	64	66	101	85	223	13	250	0
	# DE ACC. MORTALES	5	6	6	10	7	20	7	27	1	33	0

ACCIDENTES EN DIAS FESTIVOS 2008

T L A X C A L A

CARRETERA Y TRAMO	SALDOS	AÑO NUEVO 301207 AL 040108	5 DE FEBRERO 010208 AL 040208	21 DE MARZO 140308 AL 170308	SEMANA SANTA 190308 AL 230308	DIA DEL TRABAJO 300408 AL 040508	5 DE MAYO 050508 AL 050508	DIA DE LA INDEPENDENCIA 120908 AL 160908	DIA DE MUERTOS 311008 AL 021108	DIA DE LA REVOLUCION 141108 AL 171108	NAVIDAD 241208 AL 281208
PUEBLA - TLAXCALA LIM.EDOS. PUE./TLAX. - TLAXCALA	# ACCIDENTES			1		1		1		1	1
	# MUERTOS										
	# HERIDOS			2		3				2	
	DAÑOS MATERIALES (MILLONES $)	0.0000	0.0000	0.0250	0.0000	0.0300	0.0000	0.0060	0.0000	0.0420	0.0280
SAN MARTIN TEXMELUCAN - OCOTOXCO (CUOTA) LIM.EDOS. PUE./TLAX. - OCOTOXCO	# ACCIDENTES		2	2		1	1		1		1
	# MUERTOS								1		
	# HERIDOS		3	3			1				4
	DAÑOS MATERIALES (MILLONES $)	0.0000	0.0300	0.0450	0.0000	0.0150	0.1000	0.0000	0.0500	0.0000	0.0250
AMOZOC - PEROTE (CUOTA) LIM. EDOS. PUE./TLAX. - LIM. EDOS. TLAX./PUE.	# ACCIDENTES					1				2	
	# MUERTOS									1	
	# HERIDOS					1				3	
	DAÑOS MATERIALES (MILLONES $)	0.0000	0.0000	0.0000	0.0000	0.1000	0.0000	0.0000	0.0000	0.0900	0.0000
LIBRAMIENTO NORTE DE LA CD. DE MÉXICO (CUOTA) LIM. EDOS. HGO./TLAX. - T. C. MEX. - PUE.	# ACCIDENTES										
	# MUERTOS										
	# HERIDOS										
	DAÑOS MATERIALES (MILLONES $)	0.0000	0.0000	0.0000	0.0000	0.0000	0.0000	0.0000	0.0000	0.0000	0.0000
PUEBLA - BELEM LIM.EDOS. PUE./TLAX. - EL MOLINITO	# ACCIDENTES	3		1		1	1	1			1
	# MUERTOS						1				
	# HERIDOS			5		2	1				
	DAÑOS MATERIALES (MILLONES $)	0.1325	0.0000	0.0250	0.0000	0.0015	0.0200	0.0100	0.0000	0.0000	0.0180
APIZACO - TEJOCOTAL APIZACO - LIM. EDOS. TLAX./PUE.	# ACCIDENTES	1	1	1						1	1
	# MUERTOS	1									1
	# HERIDOS	3								2	1
	DAÑOS MATERIALES (MILLONES $)	0.0350	0.0100	0.3000	0.0000	0.0000	0.0000	0.0000	0.0000	0.0250	0.0480
LOS REYES - ZACATEPEC LIM. EDOS. MEX./TLAX. - LIM EDOS. TLAX./PUE.	# ACCIDENTES	1	1	4	3	2		4		2	3
	# MUERTOS										
	# HERIDOS			9		1		13		5	5
	DAÑOS MATERIALES (MILLONES $)	0.0100	0.0200	0.1900	0.0180	0.0455	0.0000	0.1130	0.0000	0.1150	0.2400

ACCIDENTES EN DIAS FESTIVOS 2008

T L A X C A L A

CARRETERA Y TRAMO	SALDOS	AÑO NUEVO 301207 AL 040108	5 DE FEBRERO 010208 AL 040208	21 DE MARZO 140308 AL 170308	SEMANA SANTA 190308 AL 230308	DIA DEL TRABAJO 300408 AL 040508	5 DE MAYO 050508 AL 050508	DIA DE LA INDEPENDENCIA 120908 AL 160908	DIA DE MUERTOS 311008 AL 021108	DIA DE LA REVOLUCION 141108 AL 171108	NAVIDAD 241208 AL 281208
TLAXCALA - BELEM	# ACCIDENTES	1		1				1			
	# MUERTOS										
	# HERIDOS	1		4							
	DAÑOS MATERIALES (MILLONES $)	0.0350	0.0000	0.0050	0.0000	0.0000	0.0000	0.0250	0.0000	0.0000	0.0000
SAN MARTIN TEXMELUCAN - TLAXCALA LIM.EDOS. PUE./TLAX. - TLAXCALA	# ACCIDENTES	1						1			
	# MUERTOS							1			
	# HERIDOS	8									
	DAÑOS MATERIALES (MILLONES $)	0.0350	0.0000	0.0000	0.0000	0.0000	0.0000	0.0400	0.0000	0.0000	0.0000
LIBRAMIENTO APIZACO	# ACCIDENTES							1			
	# MUERTOS										
	# HERIDOS							1			
	DAÑOS MATERIALES (MILLONES $)	0.0000	0.0000	0.0000	0.0000	0.0000	0.0000	0.0280	0.0000	0.0000	0.0000
LIBRAMIENTO HUAMANTLA	# ACCIDENTES										
	# MUERTOS										
	# HERIDOS										
	DAÑOS MATERIALES (MILLONES $)	0.0000	0.0000	0.0000	0.0000	0.0000	0.0000	0.0000	0.0000	0.0000	0.0000
TETLATLAHUACA - STA. ANA CHIAUTEMPAN	# ACCIDENTES	1		1		1		1			
	# MUERTOS										
	# HERIDOS										
	DAÑOS MATERIALES (MILLONES $)	0.0400	0.0000	0.0250	0.0000	0.0350	0.0000	0.0300	0.0000	0.0000	0.0000

TOTAL DE ACCIDENTES EN PERIODOS FESTIVOS

T L A X C A L A	# ACCIDENTES	7	4	10	3	6	2	9	1	6	7
	# MUERTOS	1					1	1	1	1	1
	# HERIDOS	12	3	23		7	2	14		12	10
	DAÑOS MATERIALES (MILLONES $)	.2475	.0600	.5900	.0180	.1920	.1200	.2220	.0500	.2720	.3590

ACCIDENTES POR KILOMETRO
2008

CARRETERA : **PUEBLA - TLAXCALA** **LIM.EDOS. PUE./TLAX. - TLAXCALA**
TRAMO: **PUEBLA - TLAXCALA** **LIM.EDOS. PUE./TLAX. - TLAXCALA**

DEL KM: 11+800
AL KM: 33+300

MUERTOS	HERIDOS	DAÑOS MATERIALES ($)	CONDUCTOR	PEATONES	VEHICULO	CAMINO	GANADO	A. NA. TURAL
		6,000	1					
1	2	11,500	3					
		65,000	2					
1	7	130,000	4					
	2	25,000	1					
	1	6,000	1					
	3	65,000	2					
	3	5,000	1					
		28,000	2					
	2	55,000	2					
		25,000	1					
	3	44,000	2					
	1	14,000	1					
	1	23,000	1					
1		7,000	1					
	1	20,000	1					
	4	85,500	4					
	3	30,000	1					

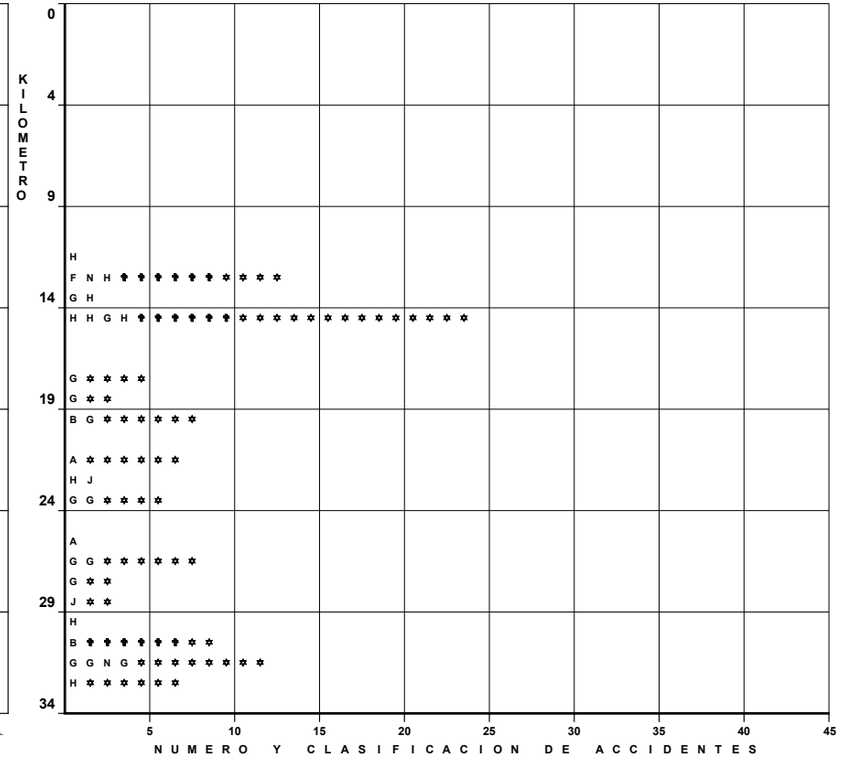

DEL KM:
AL KM:

MUERTOS	HERIDOS	DAÑOS MATERIALES ($)	CONDUCTOR	PEATONES	VEHICULO	CAMINO	GANADO	A. NA. TURAL

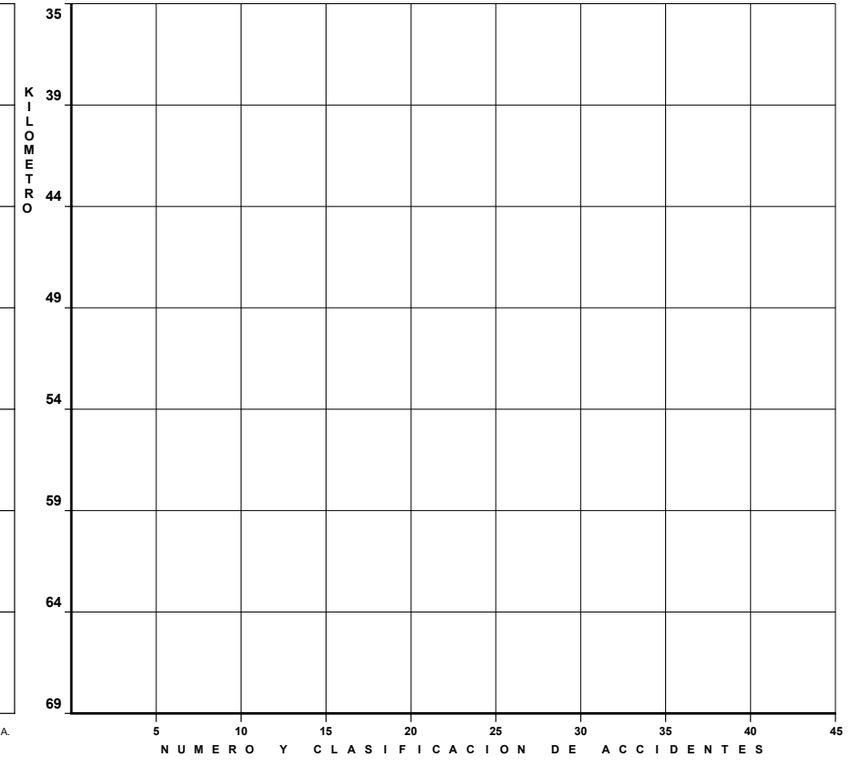

CLAVE	CLASIFICACION DEL ACCIDENTE	CLAVE	CLASIFICACION DEL ACCIDENTE
A	SALIDA DEL CAMINO	COLISION SOBRE EL CAMINO	
		G	OTRO VEHICULO MOTOR EN TRANSITO
SIN COLISION SOBRE EL CAMINO		**H**	OTRO VEHICULO MOTOR POR ALCANCE
B	VOLCADURA	**J**	VEHICULO MOTOR ESTACIONADO
C	CAIDA DE PASAJERO	**K**	FERROCARRIL
D	INCENDIO	**L**	BICICLETA
E	OTROS	**M**	ANIMAL
COLISION SOBRE EL CAMINO		**N**	OBJETO FIJO
F	PEATON (ATROPELLAMIENTO)	**O**	OTROS OBJETOS

ACCIDENTES EQUIVALENTES A DAÑOS MATERIALES
✝ UN MUERTO = 6 ACCIDENTES
✲ UN HERIDO = 2 ACCIDENTES

ACCIDENTES POR KILOMETRO
2008

CARRETERA : **SAN MARTIN TEXMELUCAN - OCOTOXCO (CUOTA)** **LIM.EDOS. PUE./TLAX. - OCOTOXCO**

TRAMO: **SAN MARTIN TEXMELUCAN - OCOTOXCO (CUOTA)** **LIM.EDOS. PUE./TLAX. - OCOTOXCO**

DEL KM: 4+400

AL KM: 35+000

SALDOS	MUERTOS	HERIDOS	DAÑOS MATERIALES ($)	CAUSAS	CONDUCTOR	PEATONES	VEHICULO	CAMINO	GANADO	A. NAT. UR. AL.
		3	5,000		1					
		1	52,000		2		1			
		6	116,000		4					
	1	1	37,000		3					
			3,000		1					
		1	40,000		1					
		2	170,000		2					
			25,000		2					
		###	228,000		6	1				
		1	52,500		3					
			30,000		1					
		3	152,000		4	1				
		4	20,000		1					
	1	5	111,000		3		1			
		7	298,000		###					
		2	25,000		2					
		1	5,000		1					
			1,000		1					
	1	7	113,000		6					
		5	167,000		4					
	2	6	204,000		9					
	2	2	60,000		3					
	1	6	124,000		8					

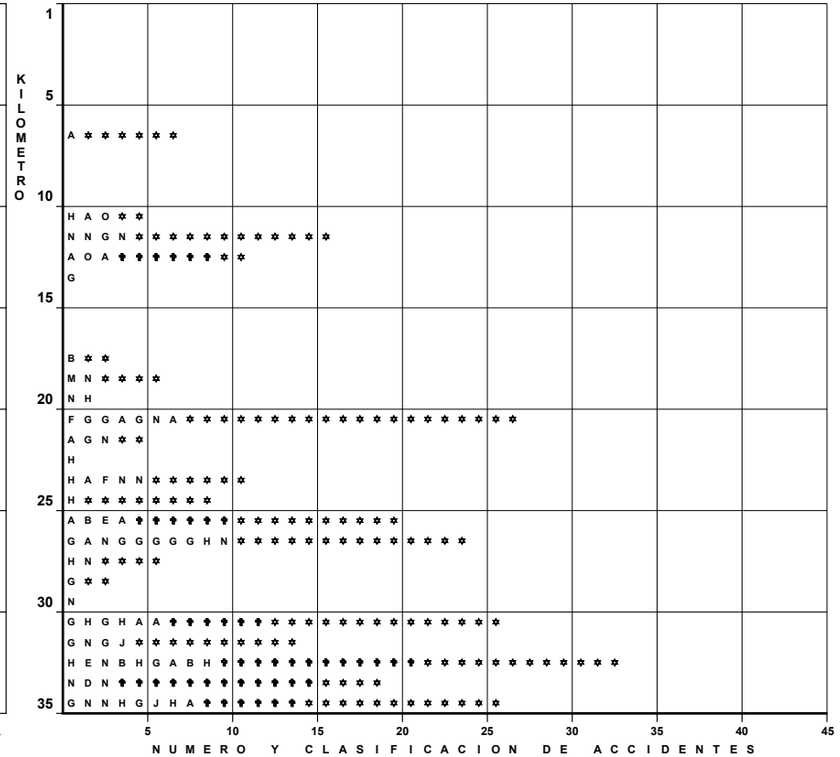

DEL KM:

AL KM:

SALDOS	MUERTOS	HERIDOS	DAÑOS MATERIALES ($)	CAUSAS	CONDUCTOR	PEATONES	VEHICULO	CAMINO	GANADO	A. NAT. UR. AL.

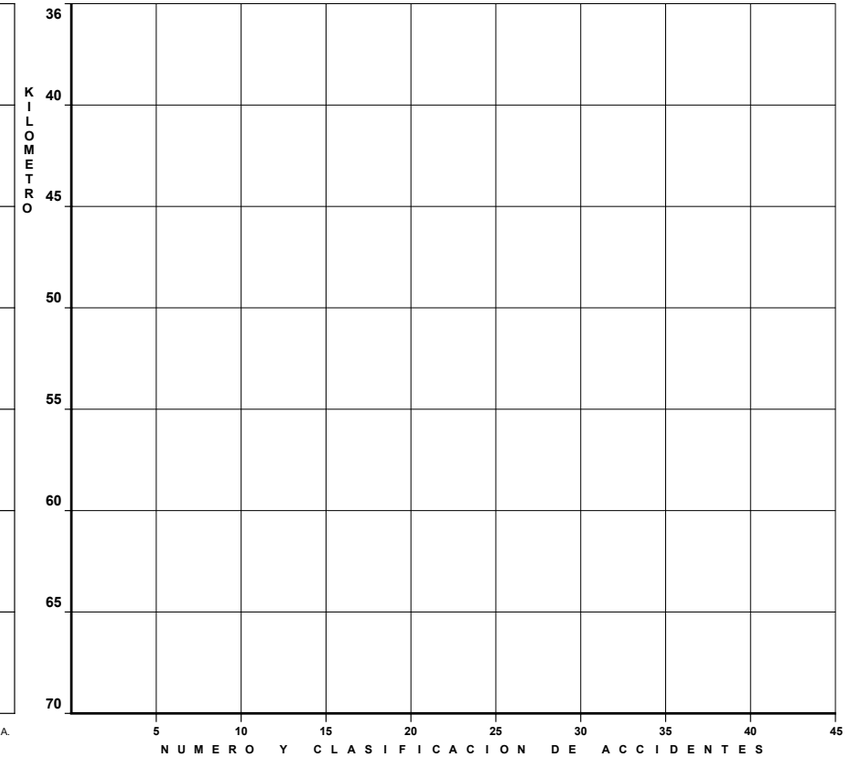

CLAVE	CLASIFICACION DEL ACCIDENTE	CLAVE	CLASIFICACION DEL ACCIDENTE
A	SALIDA DEL CAMINO	COLISION SOBRE EL CAMINO	
		G	OTRO VEHICULO MOTOR EN TRANSITO
SIN COLISION SOBRE EL CAMINO		**H**	OTRO VEHICULO MOTOR POR ALCANCE
B	VOLCADURA	**J**	VEHICULO MOTOR ESTACIONADO
C	CAIDA DE PASAJERO	**K**	FERROCARRIL
D	INCENDIO	**L**	BICICLETA
E	OTROS	**M**	ANIMAL
COLISION SOBRE EL CAMINO		**N**	OBJETO FIJO
F	PEATON (ATROPELLAMIENTO)	**O**	OTROS OBJETOS

ACCIDENTES EQUIVALENTES A DAÑOS MATERIALES

♠ UN MUERTO = 6 ACCIDENTES

* UN HERIDO = 2 ACCIDENTES

ACCIDENTES POR KILOMETRO
2008

CARRETERA : **AMOZOC - PEROTE (CUOTA)** **LIM. EDOS. PUE./TLAX. - LIM. EDOS. TLAX./PUE.**
TRAMO: **AMOZOC - PEROTE (CUOTA)** **LIM. EDOS. PUE./TLAX. - LIM. EDOS. TLAX./PUE.**

DEL KM: 19+400
AL KM: 34+000

MUERTOS	HERIDOS	DAÑOS MATERIALES ($)	CONDUCTOR	PEATONES	VEHICULO	CAMINO	GANADO	A. NAT. A. TURAL
1		30,000	1					
	1	103,000	1		1			
1	5	187,000	2					
		20,000	1					
1		80,000	1					
1	1	1,100,000	2					

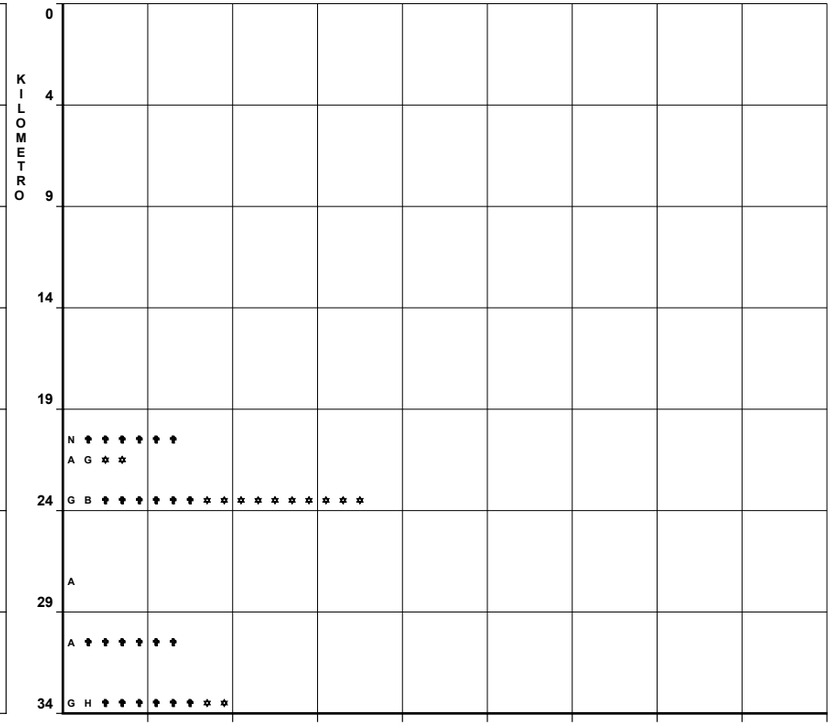

DEL KM: 35+000
AL KM: 54+300

MUERTOS	HERIDOS	DAÑOS MATERIALES ($)	CONDUCTOR	PEATONES	VEHICULO	CAMINO	GANADO	A. NAT. A. TURAL
1	3	70,000	1					
1	3	240,000	1					

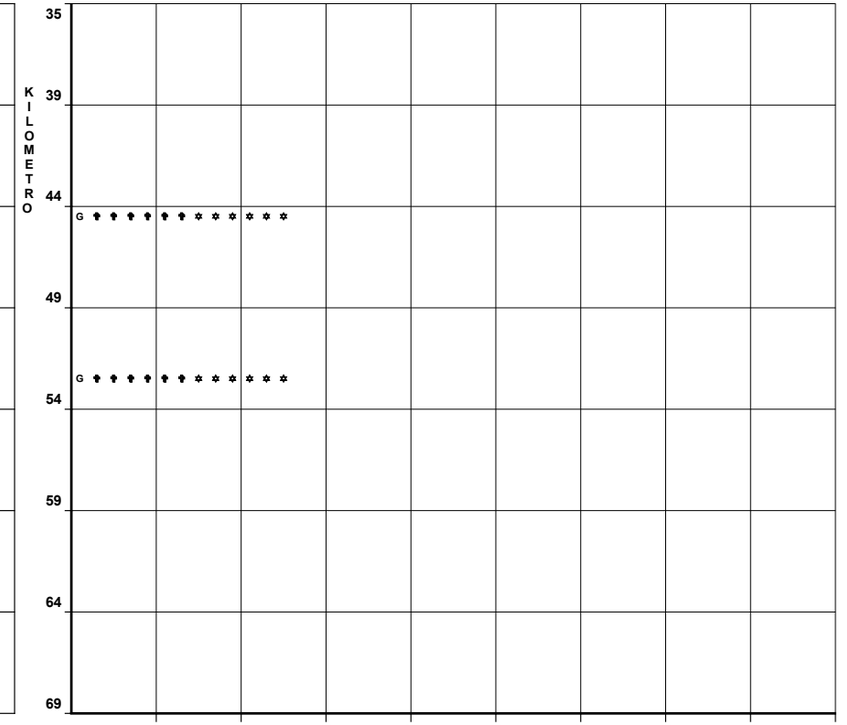

CLAVE	CLASIFICACION DEL ACCIDENTE	CLAVE	CLASIFICACION DEL ACCIDENTE
A	SALIDA DEL CAMINO	COLISION SOBRE EL CAMINO	
		G	OTRO VEHICULO MOTOR EN TRANSITO
SIN COLISION SOBRE EL CAMINO		**H**	OTRO VEHICULO MOTOR POR ALCANCE
B	VOLCADURA	**J**	VEHICULO MOTOR ESTACIONADO
C	CAIDA DE PASAJERO	**K**	FERROCARRIL
D	INCENDIO	**L**	BICICLETA
E	OTROS	**M**	ANIMAL
COLISION SOBRE EL CAMINO		**N**	OBJETO FIJO
F	PEATON (ATROPELLAMIENTO)	**O**	OTROS OBJETOS

ACCIDENTES EQUIVALENTES A DAÑOS MATERIALES
✝ UN MUERTO = 6 ACCIDENTES
✲ UN HERIDO = 2 ACCIDENTES

ACCIDENTES POR KILOMETRO
2008

CARRETERA : **LIBRAMIENTO NORTE DE LA CD. DE MÉXICO (CUOTA) LIM. EDOS. HGO./TLAX. - T. C. MEX. - PUE.**

TRAMO: **LIBRAMIENTO NORTE DE LA CD. DE MÉXICO (CUOTA) LIM. EDOS. HGO./TLAX. - T. C. MEX. - PUE.**

DEL KM: 88+806

AL KM: 118+000

KILOMETRO	MUERTOS	HERIDOS	DAÑOS MATERIALES ($)	CONDUCTOR	PASAJEROS	VEHICULO	CAMINO	GANADO	A. NA. TURA. L
84–88									
88–93			20,000	1					
93–98		2	100,000	1					
98–103	1	5	52,000	1					
103–108									
108–113									
113–118									

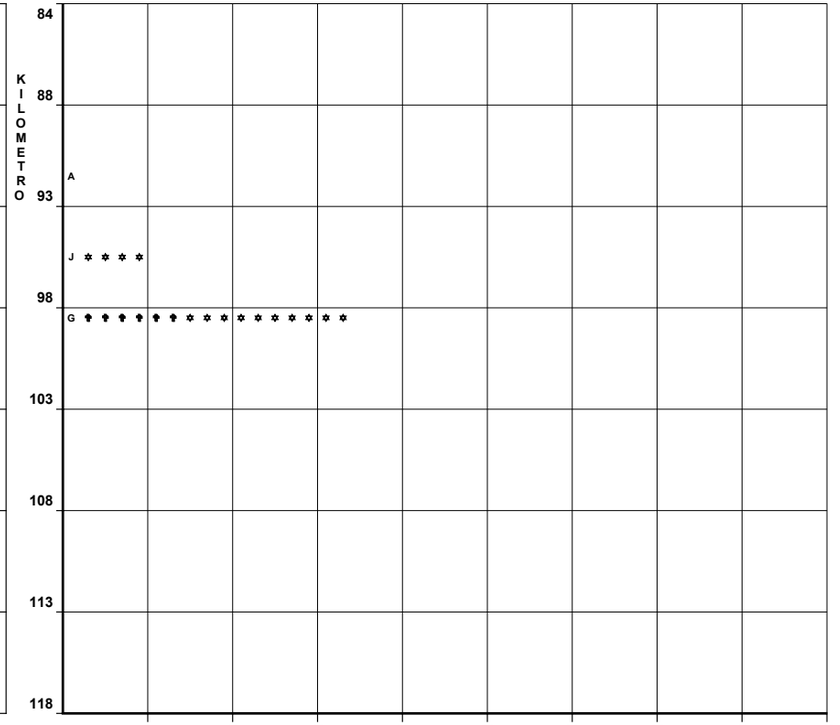

DEL KM: 119+000

AL KM: 133+000

KILOMETRO	MUERTOS	HERIDOS	DAÑOS MATERIALES ($)	CONDUCTOR	PASAJEROS	VEHICULO	CAMINO	GANADO	A. NA. TURA. L
119–123			300,000			1			
123–128		2	50,000	2					
128–133	1		50,000	1					
			40,000	1					
133–138	1	1	360,000	1					
138–143									
143–148									
148–153									

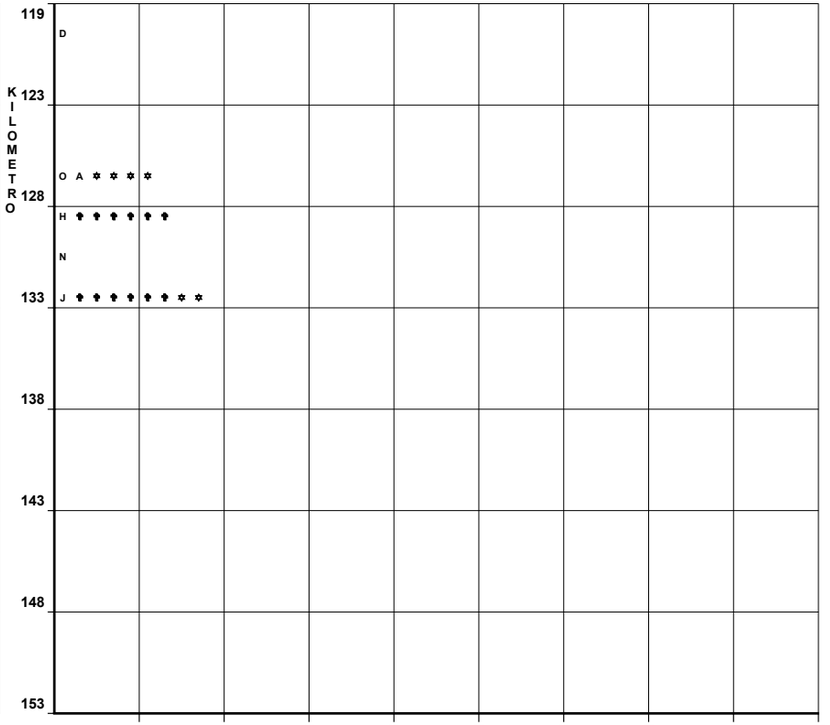

CLAVE	CLASIFICACION DEL ACCIDENTE
A	SALIDA DEL CAMINO
SIN COLISION SOBRE EL CAMINO	
B	VOLCADURA
C	CAIDA DE PASAJERO
D	INCENDIO
E	OTROS
COLISION SOBRE EL CAMINO	
F	PEATON (ATROPELLAMIENTO)

CLAVE	CLASIFICACION DEL ACCIDENTE
COLISION SOBRE EL CAMINO	
G	OTRO VEHICULO MOTOR EN TRANSITO
H	OTRO VEHICULO MOTOR POR ALCANCE
J	VEHICULO MOTOR ESTACIONADO
K	FERROCARRIL
L	BICICLETA
M	ANIMAL
N	OBJETO FIJO
O	OTROS OBJETOS

ACCIDENTES EQUIVALENTES A DAÑOS MATERIALES

✝ UN MUERTO = 6 ACCIDENTES

✲ UN HERIDO = 2 ACCIDENTES

ACCIDENTES POR KILOMETRO
2008

CARRETERA : **PUEBLA - BELEM LIM.EDOS. PUE./TLAX. - EL MOLINITO**

TRAMO: **PUEBLA - BELEM LIM.EDOS. PUE./TLAX. - EL MOLINITO**

DEL KM: 4+800

AL KM: 32+800

SALDOS	MUERTOS	HERIDOS	DAÑOS MATERIALES ($)	CAUSAS	CONDUCTOR	PEATONES	VEHICULO	CAMINO	GANADO	A. NAT. UR. AL.
			39,000		4					
	1	1	33,050		4					
			15,000		1					
			10,000		1					
		3	111,000		4					
		1	80,000		2					
	1		70,000		2					
	1	8	224,000		6					
		1	15,000		1					
			14,000		2					
		1	52,000		4					
			10,000				1			
	1	1	50,000		2					
			3,500		1					
		2	50,500		1	1				
		3	51,000		2					
		5	83,000		4					
	1		53,000		2					
	1	1	99,000		5					
	2	###	169,500		6	1				
	1	5	201,000		6					
		2	2,000		2					
	1	6	350,000		3		1			

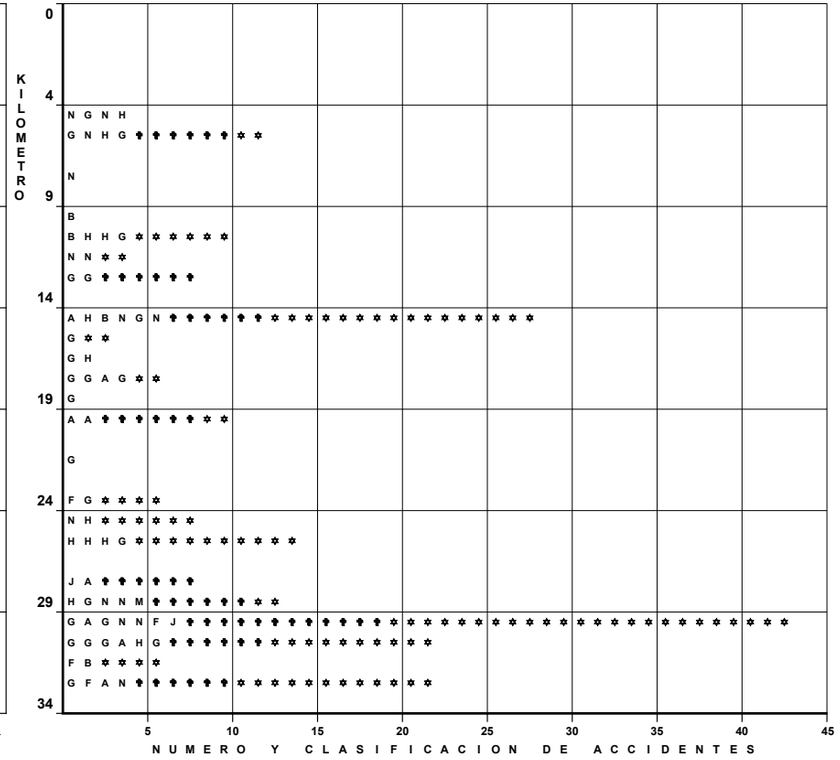

DEL KM:

AL KM:

SALDOS	MUERTOS	HERIDOS	DAÑOS MATERIALES ($)	CAUSAS	CONDUCTOR	PEATONES	VEHICULO	CAMINO	GANADO	A. NAT. UR. AL.

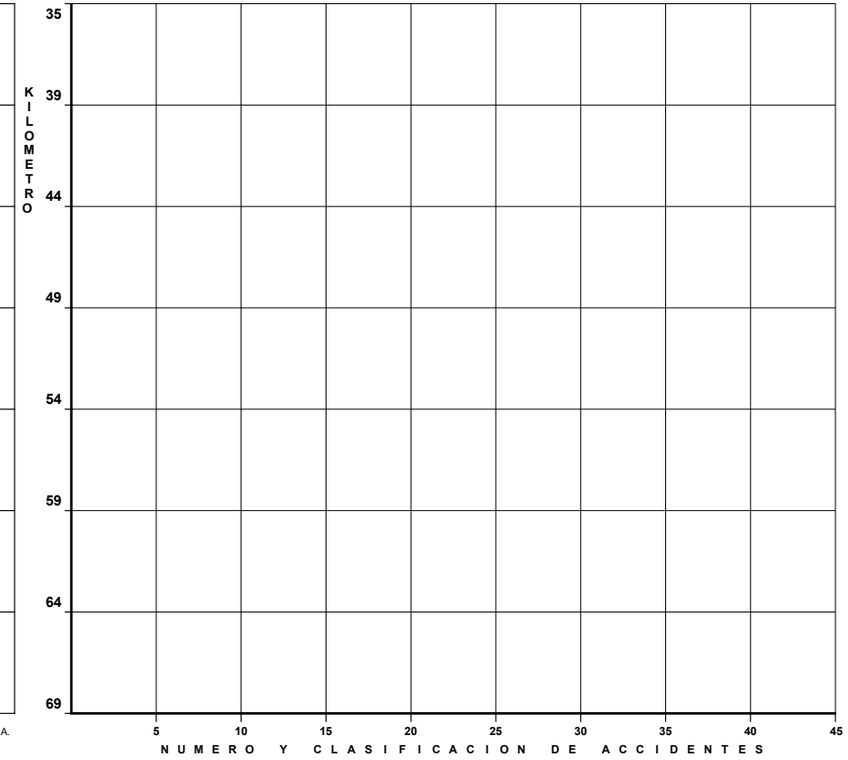

CLAVE	CLASIFICACION DEL ACCIDENTE	CLAVE	CLASIFICACION DEL ACCIDENTE
A	SALIDA DEL CAMINO	COLISION SOBRE EL CAMINO	
		G	OTRO VEHICULO MOTOR EN TRANSITO
SIN COLISION SOBRE EL CAMINO		**H**	OTRO VEHICULO MOTOR POR ALCANCE
B	VOLCADURA	**J**	VEHICULO MOTOR ESTACIONADO
C	CAIDA DE PASAJERO	**K**	FERROCARRIL
D	INCENDIO	**L**	BICICLETA
E	OTROS	**M**	ANIMAL
COLISION SOBRE EL CAMINO		**N**	OBJETO FIJO
F	PEATON (ATROPELLAMIENTO)	**O**	OTROS OBJETOS

ACCIDENTES EQUIVALENTES A DAÑOS MATERIALES

✝ UN MUERTO = 6 ACCIDENTES

✲ UN HERIDO = 2 ACCIDENTES

ACCIDENTES POR KILOMETRO
2008

CARRETERA : **APIZACO - TEJOCOTAL APIZACO - LIM. EDOS. TLAX./PUE.**
TRAMO: **APIZACO - TEJOCOTAL APIZACO - LIM. EDOS. TLAX./PUE.**

DEL KM: 0+000
AL KM: 34+000

SALDOS	MUERTOS	HERIDOS	DAÑOS MATERIALES ($)	CAUSAS	CONDUCTOR	PEATONES	VEHICULO	CAMINO	GANADO	A. NAT.	A. NAT.	A. NAT.	A. NAT.	A. NAT.	A. NAT.	A. NAT.	A. NAT.	A. NAT.	A. NAT.	A. NAT.	A. NAT.
		5	110,000		5																
			52,000		1																
	2	2	95,000		1																
	1	5	176,000		5																
			26,500		1																
		###	342,000		7																
			70,000		1																
			55,000		1																
	1	1	48,000		1																
			10,000		1																
		3	30,000		1																
	1	2	100,000		1																
	2		50,000		1																
			30,000		1																
			15,000		1																
	1		45,000		1																
		2	90,000		2																
	1	4	69,000		3																
			150,000		1																
	1	1	36,000		2																

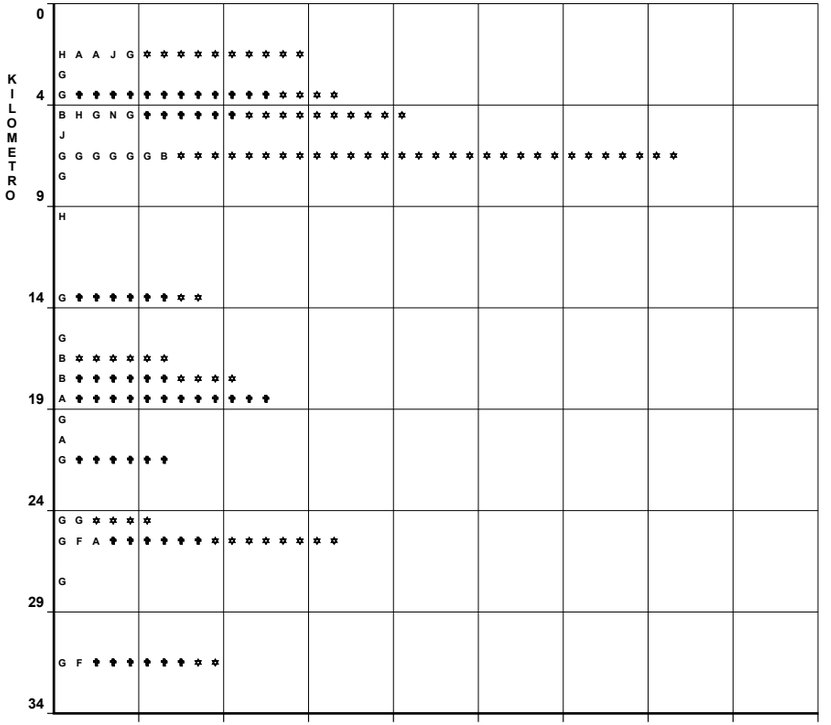

DEL KM:
AL KM:

SALDOS	MUERTOS	HERIDOS	DAÑOS MATERIALES ($)	CAUSAS	CONDUCTOR	PEATONES	VEHICULO	CAMINO	GANADO	A. NAT.	A. NAT.	A. NAT.	A. NAT.	A. NAT.	A. NAT.	A. NAT.	A. NAT.	A. NAT.	A. NAT.	A. NAT.	A. NAT.



CLAVE	CLASIFICACION DEL ACCIDENTE	CLAVE	CLASIFICACION DEL ACCIDENTE
A	SALIDA DEL CAMINO	COLISION SOBRE EL CAMINO	
		G	OTRO VEHICULO MOTOR EN TRANSITO
SIN COLISION SOBRE EL CAMINO		**H**	OTRO VEHICULO MOTOR POR ALCANCE
B	VOLCADURA	**J**	VEHICULO MOTOR ESTACIONADO
C	CAIDA DE PASAJERO	**K**	FERROCARRIL
D	INCENDIO	**L**	BICICLETA
E	OTROS	**M**	ANIMAL
COLISION SOBRE EL CAMINO		**N**	OBJETO FIJO
F	PEATON (ATROPELLAMIENTO)	**O**	OTROS OBJETOS

ACCIDENTES EQUIVALENTES A DAÑOS MATERIALES
✝ UN MUERTO = 6 ACCIDENTES
✲ UN HERIDO = 2 ACCIDENTES

ACCIDENTES POR KILOMETRO
2008

CARRETERA : **LOS REYES - ZACATEPEC** **LIM. EDOS. MEX./TLAX. - LIM EDOS. TLAX./PUE.**
TRAMO: **LOS REYES - ZACATEPEC** **LIM. EDOS. MEX./TLAX. - LIM EDOS. TLAX./PUE.**

DEL KM: 43+500
AL KM: 75+000

KILOMETRO	MUERTOS	HERIDOS	DAÑOS MATERIALES ($)	CONDUCTOR	PEATONES	VEHICULO	CAMINO	GANADO	A. NA. TUR. AL
41–45	11	9	700,000	1					
		5	110,000	2					
45–50		1	150,000	1					
	1	11	310,000	3					
		2	470,000	2					
50–55		4	42,000	2					
		2	50,000	2					
		1	40,000	1					
			30,000	1					
55–60	3	4	45,300	1	2				
60–65		1			1				
	1	7	170,500	3					
	1	9	182,000	4					
		2	35,000	2					
		1	55,000	1					
65–70		2	70,000	1					
		3	91,000	4					
			10,500	1					
70–75		16	170,000	1					
		4	24,000	1					
	3	8	260,000	2					

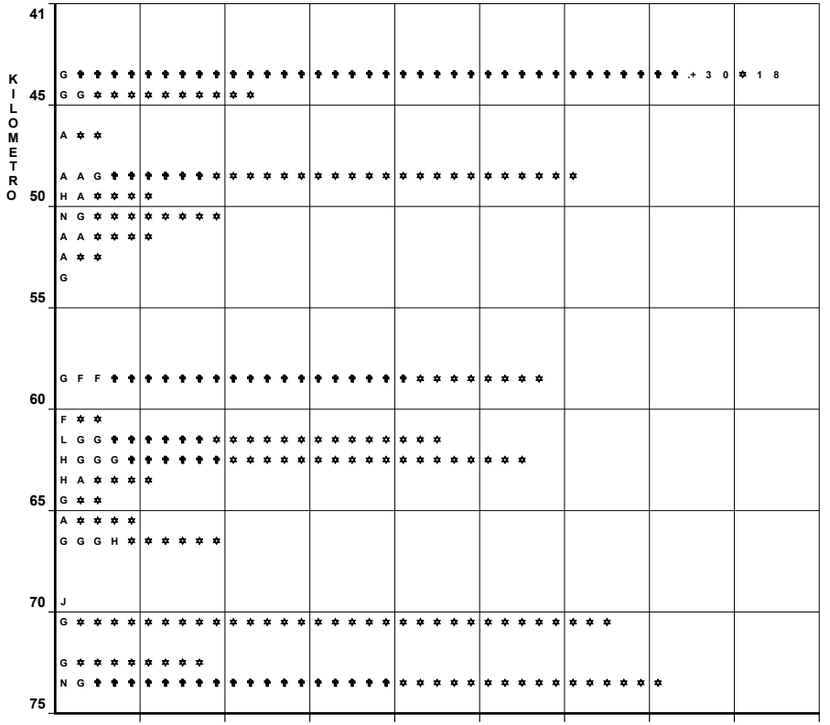

DEL KM: 76+000
AL KM: 110+000

KILOMETRO	MUERTOS	HERIDOS	DAÑOS MATERIALES ($)	CONDUCTOR	PEATONES	VEHICULO	CAMINO	GANADO	A. NA. TUR. AL
76–80		2	20,000	1					
		6	45,000	2					
80–85			30,000	1					
	1	7	333,000	5					
85–90		3	23,000	1	1				
		8	95,000	2					
			40,000	1					
		1	150,000	3					
90–95									
95–100			40,000	1					
	1	2	210,000	2					
100–105			5,000			1			
			5,000			1			
		1	65,000	1					
105–110		6	65,000	1					
			40,000	1					
	1		5,000	1					
		5	75,000	2					
			20,000	2					



CLAVE	CLASIFICACION DEL ACCIDENTE	CLAVE	CLASIFICACION DEL ACCIDENTE
A	SALIDA DEL CAMINO	COLISION SOBRE EL CAMINO	
		G	OTRO VEHICULO MOTOR EN TRANSITO
SIN COLISION SOBRE EL CAMINO		**H**	OTRO VEHICULO MOTOR POR ALCANCE
B	VOLCADURA	**J**	VEHICULO MOTOR ESTACIONADO
C	CAIDA DE PASAJERO	**K**	FERROCARRIL
D	INCENDIO	**L**	BICICLETA
E	OTROS	**M**	ANIMAL
COLISION SOBRE EL CAMINO		**N**	OBJETO FIJO
F	PEATON (ATROPELLAMIENTO)	**O**	OTROS OBJETOS

ACCIDENTES EQUIVALENTES A DAÑOS MATERIALES
✝ UN MUERTO = 6 ACCIDENTES
✲ UN HERIDO = 2 ACCIDENTES

ACCIDENTES POR KILOMETRO
2008

CARRETERA : **LOS REYES - ZACATEPEC** **LIM. EDOS. MEX./TLAX. - LIM EDOS. TLAX./PUE.**
TRAMO: **LOS REYES - ZACATEPEC** **LIM. EDOS. MEX./TLAX. - LIM EDOS. TLAX./PUE.**

DEL KM: 111+000
AL KM: 145+000

SALDOS	MUERTOS	HERIDOS	DAÑOS MATERIALES ($)	CAUSAS	CONDUCTOR	PEATON	VEHICULO	CAMINO	GANADO	A. NA. TUR. AL
			92,000		3					
		7	94,000		5					
	2	7	301,500		7	1				
		3	77,000		4					
		1	55,000		3					
			26,000		2					
		1	15,500		1					
	1	4	78,000		3					
		8	253,000		6					
			30,000		1					
	1		60,000		2					
			20,000		1					
	1		71,000		2					
			30,000		1					
		1	70,000		1					
			52,000		1					
		2	66,000		2					
		4	50,000		1					
	2	5	96,000		5					
			70,000		2					
		1	70,000		2					

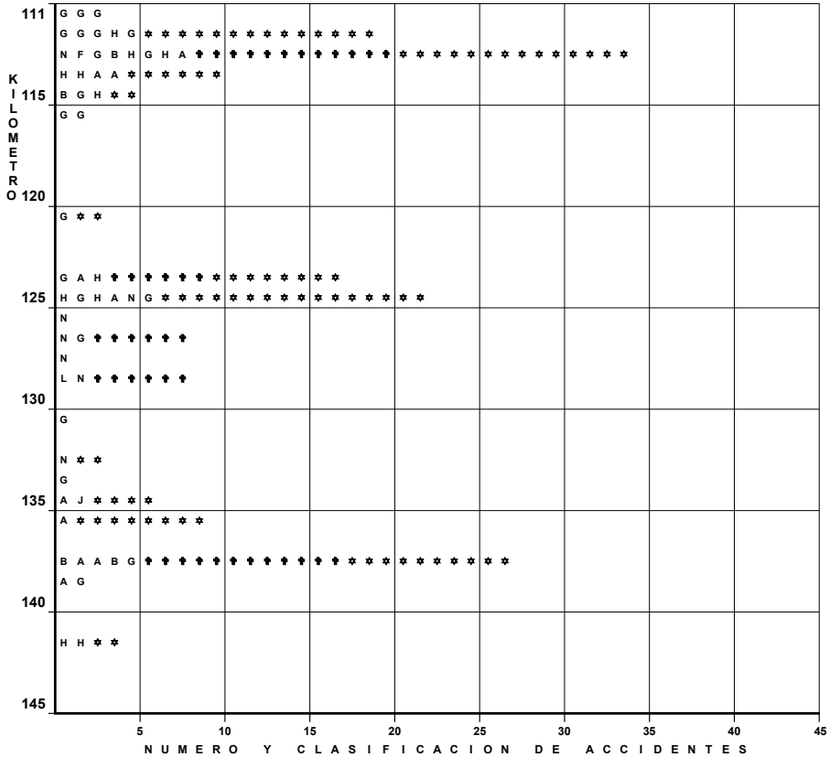

DEL KM: 146+000
AL KM: 177+900

SALDOS	MUERTOS	HERIDOS	DAÑOS MATERIALES ($)	CAUSAS	CONDUCTOR	PEATON	VEHICULO	CAMINO	GANADO	A. NA. TUR. AL
		3	50,000		1					
			40,000		1					
		3	63,000		2					
			20,000		1					
		1	80,000		2					
		3	185,000		3					
		1	20,000		1					
		2	20,000		1					
		7	102,000		2					
		9	118,000		2					
			50,000		1					
		2	200,000		1					
		1	125,000		3					
	3	1	105,000		3					
	5	1	70,000		1					
			105,000		2					
	1	5	164,000		6					
		7	46,000		2					
			70,000		1					
			60,000		1					
		1	9,000		1					
			600,000		1					

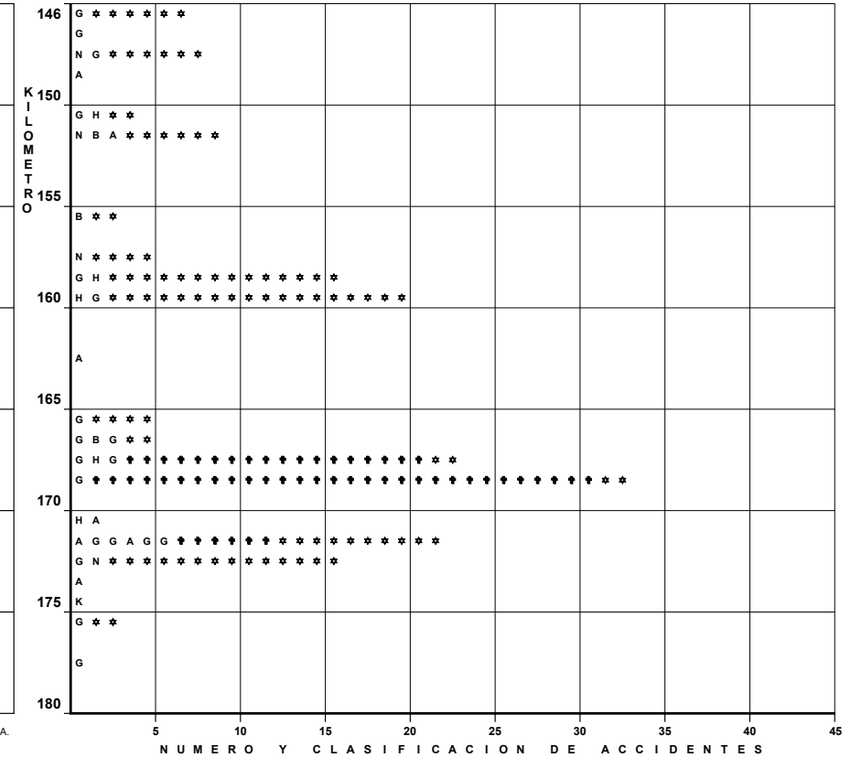

CLAVE	CLASIFICACION DEL ACCIDENTE	CLAVE	CLASIFICACION DEL ACCIDENTE
A	SALIDA DEL CAMINO	COLISION SOBRE EL CAMINO	
		G	OTRO VEHICULO MOTOR EN TRANSITO
SIN COLISION SOBRE EL CAMINO		**H**	OTRO VEHICULO MOTOR POR ALCANCE
B	VOLCADURA	**J**	VEHICULO MOTOR ESTACIONADO
C	CAIDA DE PASAJERO	**K**	FERROCARRIL
D	INCENDIO	**L**	BICICLETA
E	OTROS	**M**	ANIMAL
COLISION SOBRE EL CAMINO		**N**	OBJETO FIJO
F	PEATON (ATROPELLAMIENTO)	**O**	OTROS OBJETOS

ACCIDENTES EQUIVALENTES A DAÑOS MATERIALES
✝ UN MUERTO = 6 ACCIDENTES
✲ UN HERIDO = 2 ACCIDENTES

ACCIDENTES POR KILOMETRO
2008

CARRETERA : **TLAXCALA - BELEM**
TRAMO: **TLAXCALA - BELEM**

DEL KM: 0+000
AL KM: 10+500

MUERTOS	HERIDOS	DAÑOS MATERIALES ($)	CONDUCTOR	PEATONES	VEHICULO	CAMINO	GANADO	A. NAT.	A. TUR.	KILOMETRO	NUMERO Y CLASIFICACION DE ACCIDENTES
	6	99,000	5							0–4	G N N H H ✡ ✡ ✡ ✡ ✡ ✡ ✡ ✡ ✡ ✡ ✡ ✡
	2	85,000	4								G G G N ✡ ✡ ✡ ✡
		45,000	2							4–9	G G
										9–14	
										14–19	
										19–24	
										24–29	
										29–34	

SALDOS **CAUSAS**

5 10 15 20 25 30 35 40 45

N U M E R O Y C L A S I F I C A C I O N D E A C C I D E N T E S

DEL KM:
AL KM:

MUERTOS	HERIDOS	DAÑOS MATERIALES ($)	CONDUCTOR	PEATONES	VEHICULO	CAMINO	GANADO	A. NAT.	A. TUR.	KILOMETRO
										35–39
										39–44
										44–49
										49–54
										54–59
										59–64
										64–69

SALDOS **CAUSAS**

5 10 15 20 25 30 35 40 45

N U M E R O Y C L A S I F I C A C I O N D E A C C I D E N T E S

CLAVE	CLASIFICACION DEL ACCIDENTE
A	SALIDA DEL CAMINO
SIN COLISION SOBRE EL CAMINO	
B	VOLCADURA
C	CAIDA DE PASAJERO
D	INCENDIO
E	OTROS
COLISION SOBRE EL CAMINO	
F	PEATON (ATROPELLAMIENTO)

CLAVE	CLASIFICACION DEL ACCIDENTE
COLISION SOBRE EL CAMINO	
G	OTRO VEHICULO MOTOR EN TRANSITO
H	OTRO VEHICULO MOTOR POR ALCANCE
J	VEHICULO MOTOR ESTACIONADO
K	FERROCARRIL
L	BICICLETA
M	ANIMAL
N	OBJETO FIJO
O	OTROS OBJETOS

ACCIDENTES EQUIVALENTES A DAÑOS MATERIALES
✝ UN MUERTO = 6 ACCIDENTES
✡ UN HERIDO = 2 ACCIDENTES

ACCIDENTES POR KILOMETRO
2008

CARRETERA : **SAN MARTIN TEXMELUCAN - TLAXCALA** **LIM.EDOS. PUE./TLAX. - TLAXCALA**

TRAMO: **SAN MARTIN TEXMELUCAN - TLAXCALA** **LIM.EDOS. PUE./TLAX. - TLAXCALA**

DEL KM: 2+800

AL KM: 24+800

SALDOS	MUERTOS	HERIDOS	DAÑOS MATERIALES ($)	CAUSAS	CONDUCTOR	PEATONES	VEHICULO	CAMINO	GANADO	A. NAT.	A. TURAL
		1	85,000		1						
	2	3	15,000		1						
		6	103,000		6						
		1	30,000		1						
			12,000		1						
		1	3,000				1				
		2	30,000		1						
		6	30,000		1						
		8	20,000		1						
			6,500		2						
		3	10,000		1						
	1		45,000		2						

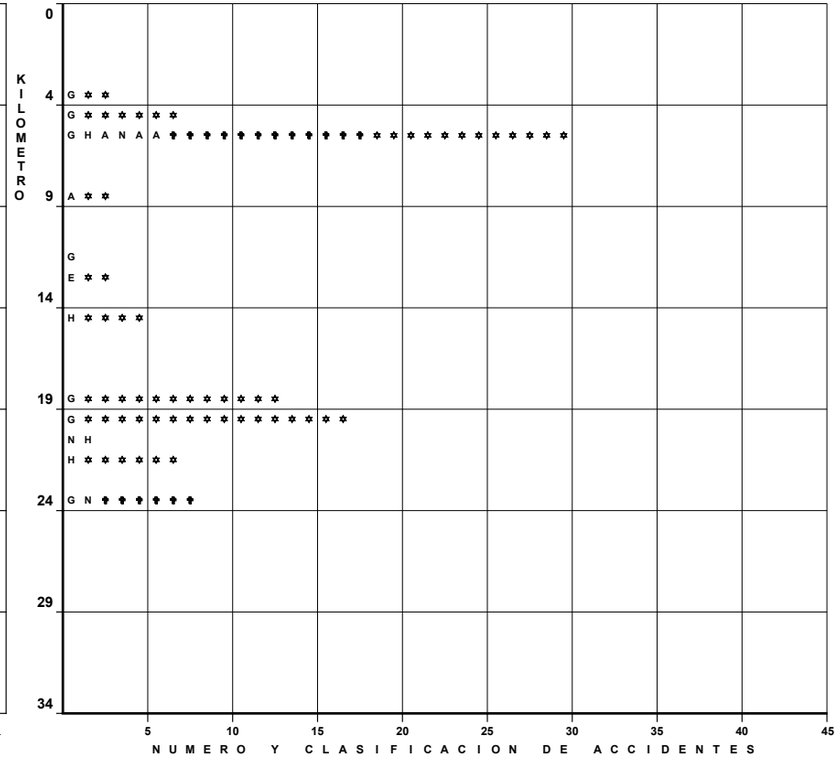

DEL KM:

AL KM:

SALDOS	MUERTOS	HERIDOS	DAÑOS MATERIALES ($)	CAUSAS	CONDUCTOR	PEATONES	VEHICULO	CAMINO	GANADO	A. NAT.	A. TURAL

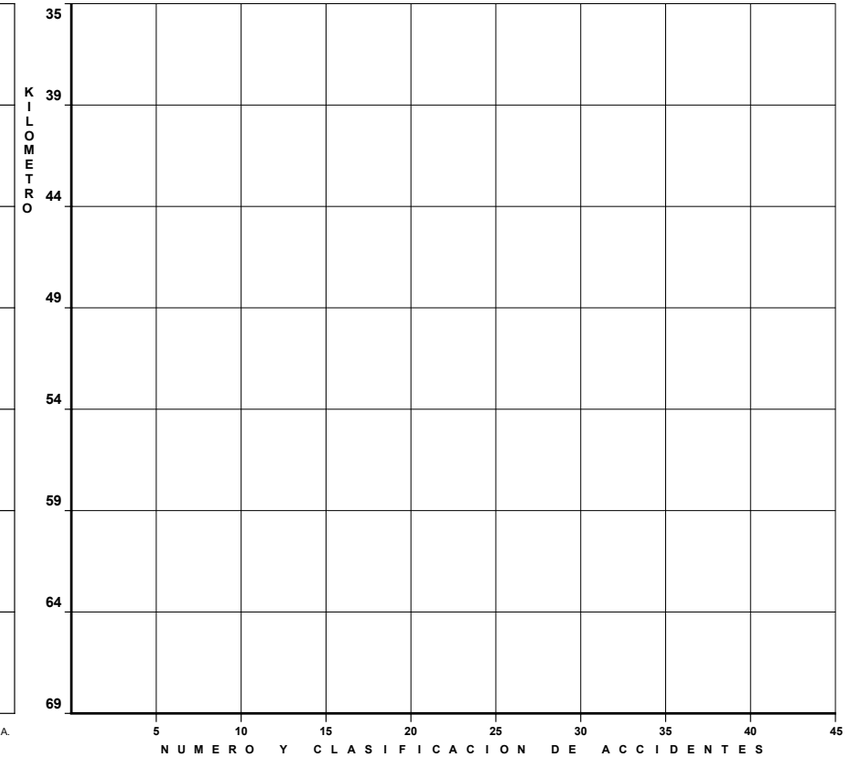

CLAVE	CLASIFICACION DEL ACCIDENTE	CLAVE	CLASIFICACION DEL ACCIDENTE
A	SALIDA DEL CAMINO	COLISION SOBRE EL CAMINO	
		G	OTRO VEHICULO MOTOR EN TRANSITO
SIN COLISION SOBRE EL CAMINO		**H**	OTRO VEHICULO MOTOR POR ALCANCE
B	VOLCADURA	**J**	VEHICULO MOTOR ESTACIONADO
C	CAIDA DE PASAJERO	**K**	FERROCARRIL
D	INCENDIO	**L**	BICICLETA
E	OTROS	**M**	ANIMAL
COLISION SOBRE EL CAMINO		**N**	OBJETO FIJO
F	PEATON (ATROPELLAMIENTO)	**O**	OTROS OBJETOS

ACCIDENTES EQUIVALENTES A DAÑOS MATERIALES

✝ UN MUERTO = 6 ACCIDENTES

✲ UN HERIDO = 2 ACCIDENTES

ACCIDENTES POR KILOMETRO
2008

CARRETERA : **LIBRAMIENTO APIZACO**
TRAMO: **LIBRAMIENTO APIZACO**

DEL KM: 0+000
AL KM: 10+500

MUERTOS	HERIDOS	DAÑOS MATERIALES ($)	CONDUCTOR	PEATONES	VEHICULO	CAMINO	GANADO	A. NAT. UR. AL
	1	83,000	3					
	6	100,000	3					
		18,000	2					
1		20,000	1					
	1	31,000	2					
	1	70,000	2					
		86,000	3					
		45,000	1					
		15,000	1					

SALDOS **CAUSAS**

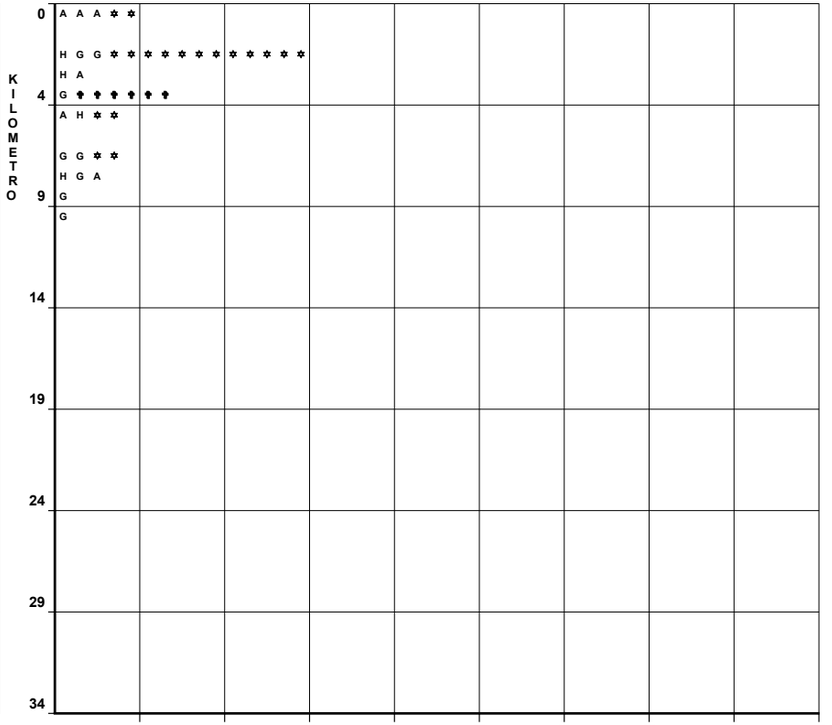

DEL KM:
AL KM:

MUERTOS	HERIDOS	DAÑOS MATERIALES ($)	CONDUCTOR	PEATONES	VEHICULO	CAMINO	GANADO	A. NAT. UR. AL

SALDOS **CAUSAS**



CLAVE	CLASIFICACION DEL ACCIDENTE	CLAVE	CLASIFICACION DEL ACCIDENTE
A	SALIDA DEL CAMINO	COLISION SOBRE EL CAMINO	
		G	OTRO VEHICULO MOTOR EN TRANSITO
SIN COLISION SOBRE EL CAMINO		**H**	OTRO VEHICULO MOTOR POR ALCANCE
B	VOLCADURA	**J**	VEHICULO MOTOR ESTACIONADO
C	CAIDA DE PASAJERO	**K**	FERROCARRIL
D	INCENDIO	**L**	BICICLETA
E	OTROS	**M**	ANIMAL
COLISION SOBRE EL CAMINO		**N**	OBJETO FIJO
F	PEATON (ATROPELLAMIENTO)	**O**	OTROS OBJETOS

ACCIDENTES EQUIVALENTES A DAÑOS MATERIALES
✝ UN MUERTO = 6 ACCIDENTES
✲ UN HERIDO = 2 ACCIDENTES

ACCIDENTES POR KILOMETRO
2008

CARRETERA : **LIBRAMIENTO HUAMANTLA**
TRAMO: **LIBRAMIENTO HUAMANTLA**

DEL KM: 0+000
AL KM: 4+700

MUERTOS	HERIDOS	DAÑOS MATERIALES ($)	CONDUCTOR	PEATONES	VEHICULO	CAMINO	GANADO	A. NAT. UR. AL
1	3	91,000	6					
		40,000	2					
	3	30,000	2					
	1	10,000	1					
	2	26,500	2					

SALDOS **CAUSAS**

KILOMETRO

0	B A A N N G ✝ ✝ ✝ ✝ ✝ ✝ ✝ ✲ ✲ ✲ ✲ ✲ ✲ ✲
	A A
	N N ✲ ✲ ✲ ✲ ✲ ✲ ✲ ✲
	G ✲ ✲
4	H H ✲ ✲ ✲ ✲ ✲
9	
14	
19	
24	
29	
34	

5 10 15 20 25 30 35 40 45

N U M E R O Y C L A S I F I C A C I O N D E A C C I D E N T E S

DEL KM:
AL KM:

MUERTOS	HERIDOS	DAÑOS MATERIALES ($)	CONDUCTOR	PEATONES	VEHICULO	CAMINO	GANADO	A. NAT. UR. AL

SALDOS **CAUSAS**

KILOMETRO

35	
39	
44	
49	
54	
59	
64	
69	

5 10 15 20 25 30 35 40 45

N U M E R O Y C L A S I F I C A C I O N D E A C C I D E N T E S

CLAVE	CLASIFICACION DEL ACCIDENTE
A	SALIDA DEL CAMINO
SIN COLISION SOBRE EL CAMINO	
B	VOLCADURA
C	CAIDA DE PASAJERO
D	INCENDIO
E	OTROS
COLISION SOBRE EL CAMINO	
F	PEATON (ATROPELLAMIENTO)

CLAVE	CLASIFICACION DEL ACCIDENTE
COLISION SOBRE EL CAMINO	
G	OTRO VEHICULO MOTOR EN TRANSITO
H	OTRO VEHICULO MOTOR POR ALCANCE
J	VEHICULO MOTOR ESTACIONADO
K	FERROCARRIL
L	BICICLETA
M	ANIMAL
N	OBJETO FIJO
O	OTROS OBJETOS

ACCIDENTES EQUIVALENTES A DAÑOS MATERIALES
✝ UN MUERTO = 6 ACCIDENTES
✲ UN HERIDO = 2 ACCIDENTES

ACCIDENTES POR KILOMETRO
2008

CARRETERA : **TETLATLAHUACA - STA. ANA CHIAUTEMPAN**

TRAMO: **TETLATLAHUACA - STA. ANA CHIAUTEMPAN**

DEL KM: 0+000

AL KM: 16+200

SALDOS			CAUSAS						
MUERTOS	HERIDOS	DAÑOS MATERIALES ($)	CONDUCTOR	PEATONES	VEHICULO	CAMINO	GANADO	A. NA. TUR. AL
		20,000	1					
		5,000	1					
	4	82,000	2					
1		45,000	1					
	3	93,300	5					
	6	122,000	7					
	1	98,000	4					

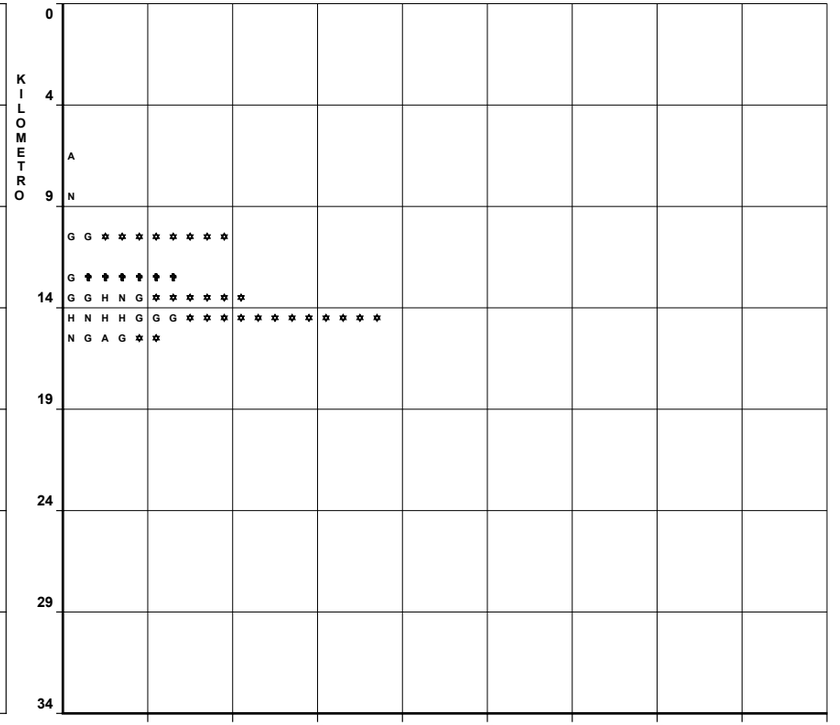

DEL KM:

AL KM:

SALDOS			CAUSAS						
MUERTOS	HERIDOS	DAÑOS MATERIALES ($)	CONDUCTOR	PEATONES	VEHICULO	CAMINO	GANADO	A. NA. TUR. AL



CLAVE	CLASIFICACION DEL ACCIDENTE	CLAVE	CLASIFICACION DEL ACCIDENTE
A	SALIDA DEL CAMINO	COLISION SOBRE EL CAMINO	
		G	OTRO VEHICULO MOTOR EN TRANSITO
SIN COLISION SOBRE EL CAMINO		**H**	OTRO VEHICULO MOTOR POR ALCANCE
B	VOLCADURA	**J**	VEHICULO MOTOR ESTACIONADO
C	CAIDA DE PASAJERO	**K**	FERROCARRIL
D	INCENDIO	**L**	BICICLETA
E	OTROS	**M**	ANIMAL
COLISION SOBRE EL CAMINO		**N**	OBJETO FIJO
F	PEATON (ATROPELLAMIENTO)	**O**	OTROS OBJETOS

ACCIDENTES EQUIVALENTES A DAÑOS MATERIALES

✝ UN MUERTO = 6 ACCIDENTES

✲ UN HERIDO = 2 ACCIDENTES

CAUSANTE PRINCIPAL DEL ACCIDENTE (%)
2008

T L A X C A L A

CARRETERA Y TRAMO	CONDUCTOR	PEATON O PASAJERO	VEHICULO	CAMINO	IRRUPCION DE GANADO	AGENTE NATURAL
PUEBLA - TLAXCALA LIM.EDOS. PUE./TLAX. - TLAXCALA	100.00					
SAN MARTIN TEXMELUCAN - OCOTOXCO (CUOTA) LIM.EDOS. PUE./TLAX. - OCOTOXCO	95.12	2.44	2.44			
AMOZOC - PEROTE (CUOTA) LIM. EDOS. PUE./TLAX. - LIM. EDOS. TLAX./PUE.	90.91		9.09			
LIBRAMIENTO NORTE DE LA CD. DE MÉXICO (CUOTA) LIM. EDOS. HGO./TLAX. - T. C. MEX. - PUE.	88.89		11.11			
PUEBLA - BELEM LIM.EDOS. PUE./TLAX. - EL MOLINITO	94.20	2.90	2.90			
APIZACO - TEJOCOTAL APIZACO - LIM. EDOS. TLAX./PUE.	100.00					
LOS REYES - ZACATEPEC LIM. EDOS. MEX./TLAX. - LIM EDOS. TLAX./PUE.	95.73	3.05	1.22			
TLAXCALA - BELEM	100.00					
SAN MARTIN TEXMELUCAN - TLAXCALA LIM.EDOS. PUE./TLAX. - TLAXCALA	94.74		5.26			
LIBRAMIENTO APIZACO	100.00					
LIBRAMIENTO HUAMANTLA	100.00					
TETLATLAHUACA - STA. ANA CHIAUTEMPAN	100.00					

TOTAL DE CAUSANTES PRINCIPALES DEL ACCIDENTE

T L A X C A L A	96.30	1.85	1.85			

DATOS DEL LUGAR DEL ACCIDENTE Y CONTROL DEL TRANSITO
2008

T L A X C A L A

CARRETERA Y TRAMO	ALINEAMIENTO VERTICAL				ALINEAMIENTO HORIZONTAL												CONTROL DE TRANSITO EXISTENTE												
	PENDIENTE	CIMA	COLUMPIO	A NIVEL	TANGENTE	CURVA ABIERTA	CURVA CERRADA	ENTRONQUE	PUENTE O TUNEL	INTERSECCION	CALLEJON	ACCESO PRIVADO	CRUCE FFCC	ZONA PORTUARIA	TRAMO EN CONSTRUCCION	OTRO	SEÑAL INFORMATIVA	SEÑAL PREVENTIVA	SEÑAL RESTRICTIVA	SEMAFORO	AGENTE O GUARDAVIA	BARRERA O ISLETA	RAYAS LATERALES	RAYA CENTRAL	VIBRADORES	ABANDERAMIENTO	BANDEREROS	OTRO CONTROL	SIN CONTROL
PUEBLA - TLAXCALA LIM.EDOS. PUE./TLAX. - TLAXCALA	4			27	27	2	2										29	31	31	3		1	21	28	2				
SAN MARTIN TEXMELUCAN - OCOTOXCO (CUOTA) LIM.EDOS. PUE./TLAX. - OCOTOXCO	36			46	72	8	2	1		1							82	82	81	2		4	82	81	2				
AMOZOC - PEROTE (CUOTA) LIM. EDOS. PUE./TLAX. - LIM. EDOS. TLAX./PUE.	5			6	8	3											4	9	11				11	11					
LIBRAMIENTO NORTE DE LA CD. DE MÉXICO (CUOTA) LIM. EDOS. HGO./TLAX. - T. C. MEX. - PUE.	8			1	9												9	9	9				9	8		1			
PUEBLA - BELEM LIM.EDOS. PUE./TLAX. - EL MOLINITO	12			57	56	9	3									1	66	68	67	6			61	65				1	1
APIZACO - TEJOCOTAL APIZACO - LIM. EDOS. TLAX./PUE.	20			18	30	5	1	2		1							37	37	38				25	30	1	1		1	
LOS REYES - ZACATEPEC LIM. EDOS. MEX./TLAX. - LIM EDOS. TLAX./PUE.	69		1	94	138	15	9	2	1	2						1	128	150	154	1	1	2	138	147	2	1	1	3	
TLAXCALA - BELEM	3			8	7	2	1			1							11	11	11	3			7	9					
SAN MARTIN TEXMELUCAN - TLAXCALA LIM.EDOS. PUE./TLAX. - TLAXCALA	8			11	12	4	3		4								17	18	19				9	19					
LIBRAMIENTO APIZACO	9			9	7	5	3		1							2	17	17	18				15	15	1	1			
LIBRAMIENTO HUAMANTLA	11			2	4	2	7		1								6	9	10			1	8	7					
TETLATLAHUACA - STA. ANA CHIAUTEMPAN	9			12	17	2	2										19	19	21	2			12	19					

TOTAL DATOS DEL LUGAR DEL ACCIDENTE Y CONTROL DEL TRANSITO

T L A X C A L A	194		1	291	Err:522	57	33	5	7	5						4	425	460	470	17	1	8	398	439	8	4	1	5	1

CIRCUNSTANCIAS QUE CONTRIBUYERON AL ACCIDENTE
2008

T L A X C A L A

CARRETERA Y TRAMO	DEL CONDUCTOR O PEATON														DEL VEHICULO										DEL CAMINO							AGENTE NATURAL					
	IMPRUDENCIA O INTENCION	VELOCIDAD EXCESIVA	INVADIO CARRIL CONTRARIO	REBASO INDEBIDAMENTE	NO RESPETO LA SEÑAL DE ALTO	NO RESPETO SEMAFORO	NO CEDIO EL PASO	NO GUARDO DISTANCIA	VIRO INDEBIDAMENTE	MAL ESTACIONADO	ESTADO DE EBRIEDAD	BAJO EFECTOS DE DROGA	DORMITANDO	DESLUMBRAMIENTO	LLANTAS	FRENOS	DIRECCION	SUSPENSION	LUCES	EJES	TRANSMISION	MOTOR	SOBRECUPO O SOBRECARGA	EXCESO DE DIMENSIONES	IRRUPCION DE GANADO	DESPERFECTOS	FALTA DE SEÑALES	OBJETOS EN EL CAMINO	MOJADO	RESBALOSO	OTROS	LLUVIA	NIEVE O GRANIZO	NIEBLA O HUMO	TOLVANERA	VIENTOS FUERTES	OTROS
PUEBLA - TLAXCALA LIM.EDOS. PUE./TLAX. - TLAXCALA	4	15	5				3	4																												
SAN MARTIN TEXMELUCAN - OCOTOXCO (CUOTA) LIM.EDOS. PUE./TLAX. - OCOTOXCO	9	53	2				8	7	1									1		1																
AMOZOC - PEROTE (CUOTA) LIM. EDOS. PUE./TLAX. - LIM. EDOS. TLAX./PUE.		8	2												1																					
LIBRAMIENTO NORTE DE LA CD. DE MÉXICO (CUOTA) LIM. EDOS. HGO./TLAX. - T. C. MEX. - PUE.	1	5																	1							1	1									
PUEBLA - BELEM LIM.EDOS. PUE./TLAX. - EL MOLINITO	7	43	1	1			7	2	4						1	1		1									1									
APIZACO - TEJOCOTAL APIZACO - LIM. EDOS. TLAX./PUE.	3	20	6				4	2	2				1																							
LOS REYES - ZACATEPEC LIM. EDOS. MEX./TLAX. - LIM EDOS. TLAX./PUE.	22	84	21	1	1		14	12	3	1			1		1			1		2																
TLAXCALA - BELEM	1	7	3																																	
SAN MARTIN TEXMELUCAN - TLAXCALA LIM.EDOS. PUE./TLAX. - TLAXCALA		13	2					1	2													1														
LIBRAMIENTO APIZACO		8	5		1			3	1																											
LIBRAMIENTO HUAMANTLA	2	10						1																												
TETLATLAHUACA - STA. ANA CHIAUTEMPAN	2	9	3				2	1	3		1																									

TOTAL DE CIRCUNSTANCIAS QUE CONTRIBUYERON AL ACCIDENTE

T L A X C A L A	51	275	50	2	2		38	33	16	1	1		2		3	1		3	1	3		1					1	2								

ACCIDENTES POR TIPO DE VEHICULO
2008

T L A X C A L A

CARRETERA Y TRAMO	# DE ACC.	ACCIDENTES POR TIPO DE VEHICULO																							
		A	A-A	A-B	A-C	A-B-C	B	B-B	B-C	C	C-C	A-M	A-O	A-B-O	A-C-O	A-M-O	B-M	B-O	C-M	C-O	M	M-M	M-O	O	O-O
PUEBLA - TLAXCALA LIM.EDOS. PUE./TLAX. - TLAXCALA	31	5	17	2	2					1		1	2					1							
SAN MARTIN TEXMELUCAN - OCOTOXCO (CUOTA) LIM.EDOS. PUE./TLAX. - OCOTOXCO	82	43	19		6					2		1	5		1	1		1			3				
AMOZOC - PEROTE (CUOTA) LIM. EDOS. PUE./TLAX. - LIM. EDOS. TLAX./PUE.	11	4	4		1					2															
LIBRAMIENTO NORTE DE LA CD. DE MÉXICO (CUOTA) LIM. EDOS. HGO./TLAX. - T. C. MEX. - PUE.	9	3		2			1			1	1		1												
PUEBLA - BELEM LIM.EDOS. PUE./TLAX. - EL MOLINITO	69	24	18	1	7					2	1		9		1				1	2	2		1		
APIZACO - TEJOCOTAL APIZACO - LIM. EDOS. TLAX./PUE.	38	10	10	3	10						2		3												
LOS REYES - ZACATEPEC LIM. EDOS. MEX./TLAX. - LIM EDOS. TLAX./PUE.	164	44	36	3	16	1	1		7	15	9	3	15		3				1	6	2		1	1	
TLAXCALA - BELEM	11	3	6	1									1												
SAN MARTIN TEXMELUCAN - TLAXCALA LIM.EDOS. PUE./TLAX. - TLAXCALA	19	7	8	1								1								1	1				
LIBRAMIENTO APIZACO	18	6	5		2						1		3							1					
LIBRAMIENTO HUAMANTLA	13	8	1		1					1		1											1		
TETLATLAHUACA - STA. ANA CHIAUTEMPAN	21	6	8									3	3		1										

TOTAL DE ACCIDENTES POR TIPO DE VEHICULO

TOTALES	486	163	132	13	45	1	2		7	24	14	10	42		6	1		2	2	10	8		3	1	
PORCENTAJES	100.00	33.54	27.16	2.67	9.26	0.21	0.41	0.00	1.44	4.94	2.88	2.06	8.64	0.00	1.23	0.21	0.00	0.41	0.41	2.06	1.65	0.00	0.62	0.21	0.00

TIPO DE VEHICULO

A.- AUTOMOVIL Y PICK-UP
B.- AUTOBUSES
C.- CAMION SENCILLO Y COMBINADO
M.- MOTOCICLETAS Y BICICLETAS
O.- OTROS (MAQ. AGRICOLA, DE CONST, TREN, VEH. FUGADOS DEL SITIO)

TIPO DE VEHICULOS INVOLUCRADOS

2008

T L A X C A L A

| CARRETERA Y TRAMO | TIPO DE VEHICULOS INVOLUCRADOS | | |

RESUMEN DE ACCIDENTES DE TRANSITO 2008
RED DE CARRETERA FEDERAL LIBRE Y DE CUOTA

T L A X C A L A

CLASIFICACION	LONGITUD (km)	ACCIDENTES	HERIDOS	MUERTOS	DAÑOS MATERIALES (MILLONES $)	VEH/km (MILLONES)	INDICE DE ACCIDENTES (A)
LIBRE	288.100	415	420	68	14.040	1,207.329	0.344
CUOTA	99.244	71	96	17	4.841	93.639	0.758
RESUMEN DEL ESTADO	387.344	486	516	85	18.880	1,300.968	0.374

NOTA:

(A) INDICE DE ACCIDENTES POR MILLON DE VEHICULOS - KILOMETRO