E S T A D I S T I C A

A C C I D E N T E S D E T R A N S I T O

2 0 0 9

C O A H U I L A

INFORMACION GENERAL

COAHUILA (2009)

- ***SUPERFICIE*** ***151,595*** ***km².***
- ***POBLACIÓN (2009)*** ***2,743,966*** ***HABITANTES***
  1,360,733 ***HOMBRES***
  1,383,233 ***MUJERES***
- ***DENSIDAD DE POBLACIÓN (2009)*** ***18.100*** ***HAB./km².***
- ***VEHÍCULOS REGISTRADOS (2009)*** ***679,745*** ***VEHICULOS***
- ***HABITANTES POR VEHÍCULO (2009)*** ***4.036*** ***HAB./VEH.***
- ***INDICE DE MOTORIZACIÓN (2009)*** ***0.247*** ***VEH./HAB.***

LONGITUD Y TIPO DE SUPERFICIE DE LA RED CARRETERA (Km.)

COAHUILA 2009

		PAVIMENTADA					
COAHUILA 2009	CONCEPTO	DOS CARRILES	CUATRO CARRILES O MAS	REVESTIDA	BRECHAS	TERRACERIA	TOTAL
	Federal libre	1,159.00	323.00	-	-	-	1,482.00
	Federal cuota	-	237.00	-	-	-	237.00
	Rural	764.00	-	3,735.00	-	-	4,481.00
	Alimentadora	2,127.00	144.00	271.00	-	-	2,542.00
	Brechas Mejoradas	-	-	-	-	-	
							8,742.00

UTILIZACION DE LAS CARRETERAS

COAHUILA 2009

RANGOS DE VOLUMEN	FEDERAL LIBRE AFORADA		FEDERAL CUOTA AFORADA		ESTATAL LIBRE AFORADA		ESTATAL CUOTA AFORADA		CARRETERAS INTEGRADAS POR TRAMOS FEDERALES Y ESTATALES AFORADOS	
EN TDPA	LONGITUD	PORCENTAJE	LONGITUD	PORCENTAJE	LONGITUD	PORCENTAJE	LONGITUD	PORCENTAJE	LONGITUD	PORCENTAJE
1 - 2,000	296.95	11.06	-	-	435.71	61.55	-	-	-	-
2,001 - 5,000	1,532.05	57.07	206.80	77.80	184.90	26.12	-	-	-	-
5,001 - 10,000	470.28	17.52	34.58	13.01	44.32	6.26	-	-	-	-
10,001 - MAS	385.07	14.35	24.42	9.19	43.00	6.07	-	-	-	-
TOTAL	2,684.35	100	265.80	100	707.93	100	-	-	-	-

TDPA.- TRANSITO DIARIO PROMEDIO ANUAL

INDICE DE ACCIDENTES POR MILLON DE VEHICULOS-KILOMETRO (2009)

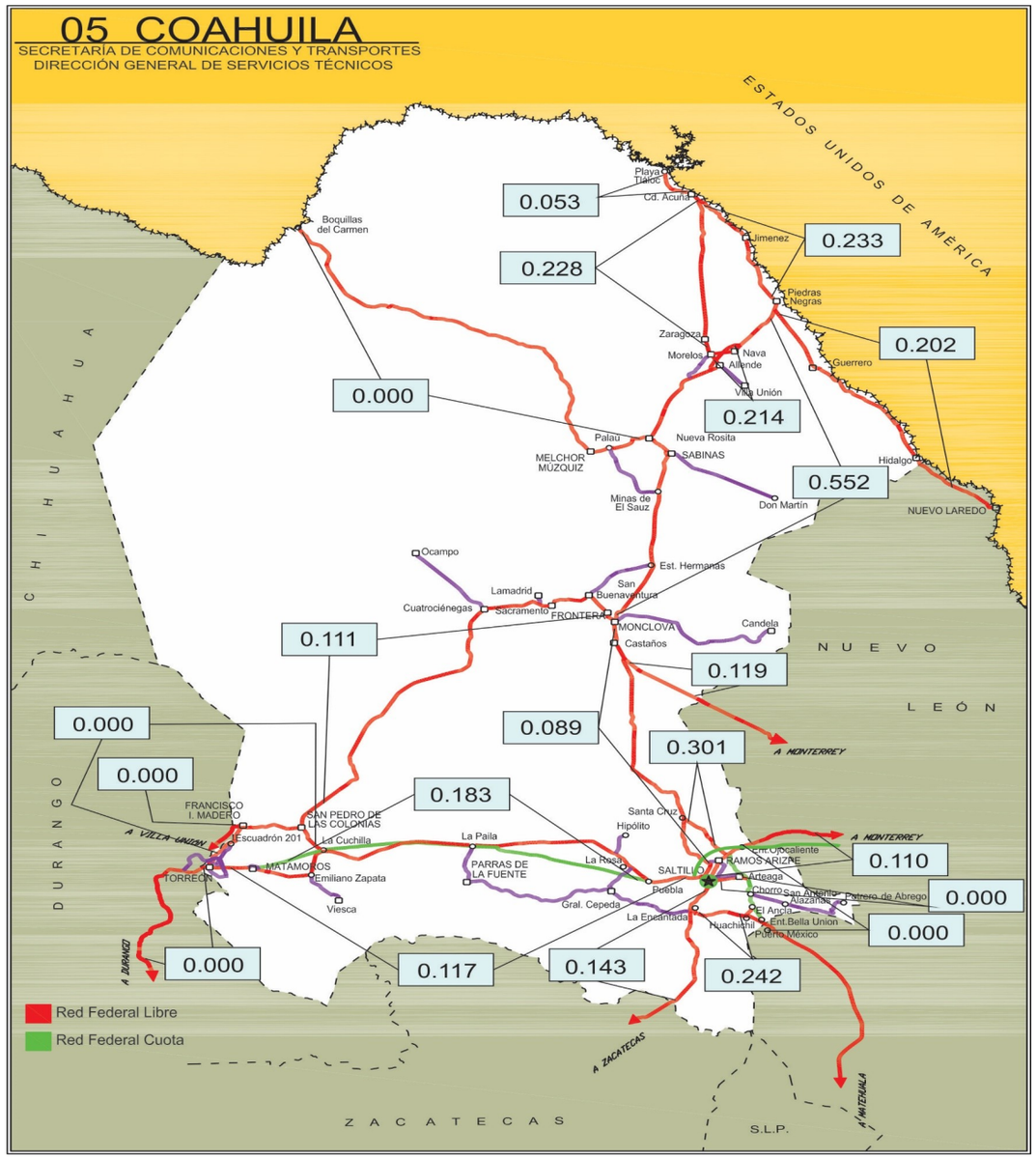

INDICE DE ACCIDENTES EN EL ESTADO 2009

$$\overline{I}_{V\text{-}km}^{A} = 0.165$$

2014

ESTADO DE COAHUILA

ACCIDENTES DE TRANSITO

2009

C O A H U I L A

CARRETERA Y TRAMO	LONGITUD DEL CAMINO	VEH-km MILLONES	ACCIDENTES				SALDOS			INDICES POR 10^6 DE VEH-KM		INDICES POR 10^5 DE VEH-KM		
			TOTAL	CON MUERTOS	SOLO CON HERIDOS	EQUIVALENTES (1)	MUERTOS	HERIDOS	DAÑOS MATERIALES (MILLONES $)	ACCIDENTES	PELIGROSIDAD	ACCIDENTES MORTALES	MUERTOS	HERIDOS
Cd. Acuña - Presa de La Amistad	23.000	38.011	2	0	2	6	0	2	0.0900	0.053	0.158	0.000	0.000	0.005
Durango - Torreón Lim. Edos. Dgo./Coah. - Torreón	4.800	59.927	0	0	0					0.000		0.000		
Ent. Bella Unión - Saltillo	20.000	235.517	0	0	0					0.000		0.000		
Ent. Morelos - Saltillo Lim. Edos. Zac./Coah. -Saltillo	87.500	230.618	33	4	13	147	4	45	1.5443	0.143	0.637	0.002	0.002	0.020
Gregorio García - Francisco I. Madero Lim. Edos. Dgo./Coah. - Francisco I. Madero	6.000	12.494	0	0	0					0.000		0.000		
Huachichil - La Encantada	41.000	33.006	8	0	5	46	0	19	1.3850	0.242	1.394	0.000	0.000	0.058
La Cuchilla - Torreón	84.000	332.314	0	0	0					0.000		0.000		
Libramiento Allende - Nava	17.550	42.123	9	0	7	37	0	14	0.3300	0.214	0.878	0.000	0.000	0.033
Monclova - Piedras Negras	248.000	733.356	405	34	188	1,423	40	389	31.7743	0.552	1.940	0.005	0.006	0.053
Monclova - San Pedro de Las Colonias	267.000	305.248	34	8	20	204	9	58	1.2510	0.111	0.668	0.003	0.003	0.019
Monterrey - Castaños Lim. Edos. N.L./Coah. - T. C. (Saltillo - Monclova)	40.000	67.452	8	0	3	16	0	4	0.1110	0.119	0.237	0.000	0.000	0.006
Morelos - Cd. Acuña	104.000	171.081	39	5	19	175	7	47	2.1890	0.228	1.023	0.003	0.004	0.028
Nueva Rosita - Boquillas del Carmen	250.000	257.537	0	0	0					0.000		0.000		

ACCIDENTES DE TRANSITO

2009

C O A H U I L A

CARRETERA Y TRAMO	LONGITUD DEL CAMINO	VEH-km MILLONES	ACCIDENTES				SALDOS			INDICES POR 10^6 DE VEH-KM		INDICES POR 10^5 DE VEH-KM		
			TOTAL	CON MUERTOS	SOLO CON HERIDOS	EQUIVALENTES (1)	MUERTOS	HERIDOS	DAÑOS MATERIALES (MILLONES $)	ACCIDENTES	PELIGROSIDAD	ACCIDENTES MORTALES	MUERTOS	HERIDOS
Ojo Caliente - Santa Cruz	34.000	39.923	12	1	5	48	1	15	1.3070	0.301	1.202	0.003	0.003	0.038
Piedras Negras - Cd. Acuña	83.300	120.219	28	5	14	102	5	22	1.1840	0.233	0.848	0.004	0.004	0.018
Piedras Negras - Nuevo Laredo T. C. (Monclova - Piedras Negras) - Lim. Edos. Coah./N.L.	113.000	99.102	20	3	10	88	4	22	1.1700	0.202	0.888	0.003	0.004	0.022
Puerto Mexico - Ojo Caliente (Cuota)	57.500	285.255	0	0	0					0.000		0.000		
Saltillo - Monclova	192.000	337.390	30	4	15	134	7	31	1.6955	0.089	0.397	0.001	0.002	0.009
Saltillo - Monterrey T. C. (Saltillo - Arteaga) - Lim. Edos. Coah./NL	33.000	374.270	41	5	16	163	5	46	4.4503	0.110	0.436	0.001	0.001	0.012
Saltillo - Torreón	291.000	1,036.331	121	20	62	611	35	140	12.5736	0.117	0.590	0.002	0.003	0.014
Torreón - Saltillo (Cuota)	206.800	245.551	45	4	27	199	4	65	5.4880	0.183	0.810	0.002	0.002	0.027

TOTAL DE ACCIDENTES DE TRANSITO

C O A H U I L A	2,203.450	5,056.726	835	93	406	3,399	121	919	66.5430	0.165	0.672	0.002	0.002	0.018

NOTA: (1) ACCIDENTES EQUIVALENTES
UN MUERTO = 6 ACCIDENTES
UN HERIDO = 2 ACCIDENTES

ACCIDENTES Y SALDOS POR MES

2 0 0 9

C O A H U I L A

CARRETERA Y TRAMO	SALDOS	ENERO	FEBRERO	MARZO	ABRIL	MAYO	JUNIO	JULIO	AGOSTO	SEPTIEMBRE	OCTUBRE	NOVIEMBRE	DICIEMBRE
Cd. Acuña - Presa de La Amistad	ACCIDENTES										1	1	
	MUERTOS										0	0	
	HERIDOS										1	1	
	DAÑOS MATERIALES (MILLONES $)										0.0500	0.0400	
Durango - Torreón Lim. Edos. Dgo./Coah. - Torreón	ACCIDENTES												
	MUERTOS												
	HERIDOS												
	DAÑOS MATERIALES (MILLONES $)												
Ent. Bella Unión - Saltillo	ACCIDENTES												
	MUERTOS												
	HERIDOS												
	DAÑOS MATERIALES (MILLONES $)												
Ent. Morelos - Saltillo Lim. Edos. Zac./Coah. -Saltillo	ACCIDENTES	4	4	3	5	4	1	1	4	3	1	1	2
	MUERTOS	0	1	0	1	0	0	0	0	0	0	1	1
	HERIDOS	10	2	5	18	4	0	0	2	0	0	0	4
	DAÑOS MATERIALES (MILLONES $)	0.2000	0.0980	0.1250	0.2280	0.3850	0.0500	0.0300	0.0940	0.2340	0.0100	0.0003	0.0900
Gregorio García - Francisco I. Madero Lim. Edos. Dgo./Coah. - Francisco I. Madero	ACCIDENTES												
	MUERTOS												
	HERIDOS												
	DAÑOS MATERIALES (MILLONES $)												
Huachichil - La Encantada	ACCIDENTES		2		2						1	1	2
	MUERTOS		0		0						0	0	0
	HERIDOS		1		14						1	1	2
	DAÑOS MATERIALES (MILLONES $)		0.9000		0.3000						0.0400	0.0200	0.1250
La Cuchilla - Torreón	ACCIDENTES												
	MUERTOS												
	HERIDOS												
	DAÑOS MATERIALES (MILLONES $)												
Libramiento Allende - Nava	ACCIDENTES		2				1		1			3	2
	MUERTOS		0				0		0			0	0
	HERIDOS		5				3		1			5	0
	DAÑOS MATERIALES (MILLONES $)		0.1460				0.0500		0.0350			0.0510	0.0480

ACCIDENTES Y SALDOS POR MES

2 0 0 9

C O A H U I L A

CARRETERA Y TRAMO	SALDOS	ENERO	FEBRERO	MARZO	ABRIL	MAYO	JUNIO	JULIO	AGOSTO	SEPTIEMBRE	OCTUBRE	NOVIEMBRE	DICIEMBRE
Monclova - Piedras Negras	ACCIDENTES	19	18	32	29	43	31	33	35	41	35	45	44
	MUERTOS	3	3	2	5	5	2	2	4	4	3	5	2
	HERIDOS	16	16	31	33	76	14	34	36	23	38	35	37
	DAÑOS MATERIALES (MILLONES $)	1.3750	1.8530	2.6410	2.1315	2.1315	2.5735	3.4890	2.9480	2.6220	2.8285	4.2183	2.9630
Monclova - San Pedro de Las Colonias	ACCIDENTES	2	1	3	1	2	2	5	3	2	2	3	8
	MUERTOS	0	0	1	0	0	0	0	2	2	1	0	3
	HERIDOS	2	2	7	0	0	0	1	9	2	2	14	19
	DAÑOS MATERIALES (MILLONES $)	0.0100	0.0100	0.0850	0.0250	0.0400	0.0700	0.1220	0.1700	0.0300	0.1400	0.1030	0.4460
Monterrey - Castaños Lim. Edos. N.L./Coah. - T. C. (Saltillo - Monclova)	ACCIDENTES		1			2	2		1		1	1	
	MUERTOS		0			0	0		0		0	0	
	HERIDOS		0			1	1		0		0	2	
	DAÑOS MATERIALES (MILLONES $)		0.0100			0.0320	0.0150		0.0200		0.0130	0.0210	
Morelos - Cd. Acuña	ACCIDENTES	3	1	3	1	2	4	5	4	4	2	6	4
	MUERTOS	1	0	1	0	0	1	0	0	4	0	0	0
	HERIDOS	0	0	9	3	0	3	6	5	8	1	10	2
	DAÑOS MATERIALES (MILLONES $)	0.0680	0.0260	0.1600	0.0300	0.1000	0.1820	0.1900	0.4110	0.2650	0.2530	0.2890	0.2150
Nueva Rosita - Boquillas del Carmen	ACCIDENTES												
	MUERTOS												
	HERIDOS												
	DAÑOS MATERIALES (MILLONES $)												
Ojo Caliente - Santa Cruz	ACCIDENTES	1					3				4	1	3
	MUERTOS	0					0				1	0	0
	HERIDOS	6					2				6	0	1
	DAÑOS MATERIALES (MILLONES $)	0.0400					0.1750				0.4100	0.0170	0.6650
Piedras Negras - Cd. Acuña	ACCIDENTES	2	3	6	1	1	2	2	1	2	1	4	3
	MUERTOS	1	1	0	0	0	1	0	0	1	0	1	0
	HERIDOS	2	3	5	1	2	1	5	1	1	0	1	0
	DAÑOS MATERIALES (MILLONES $)	0.0550	0.0900	0.5970	0.0200	0.0300	0.0680	0.0590	0.0350	0.0450	0.0050	0.1400	0.0400
Piedras Negras - Nuevo Laredo T. C. (Monclova - Piedras Negras) - Lim. Edos. Coah./N.L.	ACCIDENTES		1	3	4		2		4	1	1	2	2
	MUERTOS		0	2	2		0		0	0	0	0	0
	HERIDOS		1	5	6		0		8	0	1	1	0
	DAÑOS MATERIALES (MILLONES $)		0.0850	0.3200	0.1080		0.2600		0.2070	0.0100	0.0150	0.0950	0.0700

ACCIDENTES Y SALDOS POR MES

2009

C O A H U I L A

CARRETERA Y TRAMO	SALDOS	ENERO	FEBRERO	MARZO	ABRIL	MAYO	JUNIO	JULIO	AGOSTO	SEPTIEMBRE	OCTUBRE	NOVIEMBRE	DICIEMBRE
Puerto Mexico - Ojo Caliente (Cuota)	ACCIDENTES												
	MUERTOS												
	HERIDOS												
	DAÑOS MATERIALES (MILLONES $)												
Saltillo - Monclova	ACCIDENTES	4	3	1	2	6	3	1	1	2		3	4
	MUERTOS	3	0	0	0	2	1	0	0	0		0	1
	HERIDOS	6	4	2	1	11	3	0	0	0		0	4
	DAÑOS MATERIALES (MILLONES $)	0.0600	0.3650	0.1000	0.1650	0.4010	0.0420	0.1200	0.0200	0.0895		0.1030	0.2300
Saltillo - Monterrey T. C. (Saltillo - Arteaga) - Lim. Edos. Coah./NL	ACCIDENTES	6	3	3	1	2	4	6	2	3	4	1	6
	MUERTOS	1	0	0	0	0	2	1	0	0	1	0	0
	HERIDOS	9	1	2	0	3	8	1	1	1	3	16	1
	DAÑOS MATERIALES (MILLONES $)	0.2480	0.1700	0.1400	0.0400	0.0410	0.7015	0.6465	0.1050	0.8830	0.1853	0.2550	1.0350
Saltillo - Torreón	ACCIDENTES	7	17	11	6	10	14	13	6	11	9	10	7
	MUERTOS	8	2	1	0	2	10	2	1	5	1	0	3
	HERIDOS	16	20	11	8	7	20	10	10	12	13	12	1
	DAÑOS MATERIALES (MILLONES $)	0.3800	0.8630	0.7900	0.8100	1.0450	1.5235	1.3700	0.4350	3.7410	0.6760	0.6601	0.2800
Torreón - Saltillo (Cuota)	ACCIDENTES	7	1	12	1	4	6	1	1		3	4	5
	MUERTOS	0	0	2	0	1	0	0	0		0	0	1
	HERIDOS	15	2	15	0	6	3	0	2		2	8	12
	DAÑOS MATERIALES (MILLONES $)	0.9100	0.0500	1.8600	0.0000	0.1950	1.2900	0.0160	0.0800		0.1520	0.2550	0.6800

TOTAL DE ACCIDENTES Y SALDOS POR MES

C O A H U I L A	ACCIDENTES	55	57	77	53	76	75	67	63	69	65	86	92
	MUERTOS	17	7	9	8	10	17	5	7	16	7	7	11
	HERIDOS	82	57	92	84	110	58	57	75	47	68	106	83
	DAÑOS MATERIALES (MILLONES $)	3.3460	4.6660	6.8180	3.8575	4.4005	7.0005	6.0425	4.5600	7.9195	4.7778	6.2677	6.8870

ACCIDENTES POR DIA DE LA SEMANA Y CONDICIONES DE LUZ

2 0 0 9

C O A H U I L A

CARRETERA Y TRAMO	ACCIDENTES	DIA DE LA SEMANA							CONDICIONES DE LUZ			
		LUNES	MARTES	MIÉRCOLES	JUEVES	VIERNES	SÁBADO	DOMINGO	DE DIA	CREPUSCULO	DE NOCHE	ALUMBRADO PUBLICO
Cd. Acuña - Presa de La Amistad	ACCIDENTES					1	1		1		1	0
	ACCIDENTES MORTALES					0	0		0		0	0
Durango - Torreón Lim. Edos. Dgo./Coah. - Torreón	ACCIDENTES											0
	ACCIDENTES MORTALES											0
Ent. Bella Unión - Saltillo	ACCIDENTES											0
	ACCIDENTES MORTALES											0
Ent. Morelos - Saltillo Lim. Edos. Zac./Coah. -Saltillo	ACCIDENTES	3	4	5	4	2	5	10	13	3	17	0
	ACCIDENTES MORTALES	0	2	0	0	0	1	1	1	0	3	0
Gregorio García - Francisco I. Madero Lim. Edos. Dgo./Coah. - Francisco I. Madero	ACCIDENTES											0
	ACCIDENTES MORTALES											0
Huachichil - La Encantada	ACCIDENTES	1		1	3	1	2		3		5	0
	ACCIDENTES MORTALES	0		0	0	0	0		0		0	0
La Cuchilla - Torreón	ACCIDENTES											0
	ACCIDENTES MORTALES											0
Libramiento Allende - Nava	ACCIDENTES	1					5	3	1		8	0
	ACCIDENTES MORTALES	0					0	0	0		0	0
Monclova - Piedras Negras	ACCIDENTES	44	59	44	39	63	84	72	205	11	189	0
	ACCIDENTES MORTALES	6	4	3	2	5	9	5	19	0	15	0
Monclova - San Pedro de Las Colonias	ACCIDENTES	7	5	3	2	4	4	9	12	2	20	0
	ACCIDENTES MORTALES	1	3	0	1	0	1	2	4	1	3	0
Monterrey - Castaños Lim. Edos. N.L./Coah. - T. C. (Saltillo - Monclova)	ACCIDENTES	1	1	1	1	2	1	1	4	1	3	0
	ACCIDENTES MORTALES	0	0	0	0	0	0	0	0	0	0	0
Morelos - Cd. Acuña	ACCIDENTES	6	1	2	4	6	9	11	20	5	14	0
	ACCIDENTES MORTALES	1	0	0	0	1	2	1	3	0	2	0

ACCIDENTES POR DIA DE LA SEMANA Y CONDICIONES DE LUZ

2009

C O A H U I L A

CARRETERA Y TRAMO	ACCIDENTES	DIA DE LA SEMANA							CONDICIONES DE LUZ			
		LUNES	MARTES	MIÉRCOLES	JUEVES	VIERNES	SÁBADO	DOMINGO	DE DIA	CREPUSCULO	DE NOCHE	ALUMBRADO PUBLICO
Nueva Rosita - Boquillas del Carmen	ACCIDENTES											0
	ACCIDENTES MORTALES											0
Ojo Caliente - Santa Cruz	ACCIDENTES	4				1	3	4	5		7	0
	ACCIDENTES MORTALES	1				0	0	0	0		1	0
Piedras Negras - Cd. Acuña	ACCIDENTES	3	1	3	7	5	1	8	16	4	8	0
	ACCIDENTES MORTALES	0	0	0	1	3	0	1	4	0	1	0
Piedras Negras - Nuevo Laredo T. C. (Monclova - Piedras Negras) - Lim. Edos. Coah./N.L.	ACCIDENTES	2	2	1	3	1	4	7	13	1	6	0
	ACCIDENTES MORTALES	0	2	0	1	0	0	0	3	0	0	0
Puerto Mexico - Ojo Caliente (Cuota)	ACCIDENTES											0
	ACCIDENTES MORTALES											0
Saltillo - Monclova	ACCIDENTES	4	3	3	1	7	5	7	14	2	14	0
	ACCIDENTES MORTALES	0	0	2	0	1	0	1	2	1	1	0
Saltillo - Monterrey T. C. (Saltillo - Arteaga) - Lim. Edos. Coah./NL	ACCIDENTES	5	4	3	7	9	5	8	23	1	17	0
	ACCIDENTES MORTALES	0	0	0	2	0	2	1	3	0	2	0
Saltillo - Torreón	ACCIDENTES	15	16	13	10	18	25	24	69	3	49	0
	ACCIDENTES MORTALES	1	4	1	4	1	5	4	15	0	5	0
Torreón - Saltillo (Cuota)	ACCIDENTES	5	5	5	4	8	10	8	17	4	24	0
	ACCIDENTES MORTALES	1	0	2	0	0	1	0	2	0	2	0

TOTAL DE ACCIDENTES POR DIA DE LA SEMANA Y CONDICIONES DE LUZ

C O A H U I L A	ACCIDENTES	101	101	84	85	128	164	172	416	37	382	0
	ACCIDENTES MORTALES	11	15	8	11	11	21	16	56	2	35	0

ACCIDENTES EN PERIODOS FESTIVOS

2009

C O A H U I L A

CARRETERA Y TRAMO	SALDOS	AÑO NUEVO 01/01/2009 01/01/2009	5 DE FEBRERO 31/01/2009 02/02/2009	21 DE MARZO 14/03/2009 16/03/2009	SEMANA SANTA 09/04/2009 12/04/2009	DIA DEL TRABAJO 01/05/2009 01/05/2009	5 DE MAYO 03/05/2009 05/05/2009	DIA DE LA INDEPENDENCIA 16/09/2009 16/09/2009	DIA DE MUERTOS 31/10/2009 02/11/2009	DIA DE LA REVOLUCION 14/11/2009 16/11/2009	NAVIDAD 25/12/2009 27/12/2009
Cd. Acuña - Presa de La Amistad	ACCIDENTES										
	MUERTOS										
	HERIDOS										
	DAÑOS MATERIALES (MILLONES $)										
Durango - Torreón Lim. Edos. Dgo./Coah. - Torreón	ACCIDENTES										
	MUERTOS										
	HERIDOS										
	DAÑOS MATERIALES (MILLONES $)										
Ent. Bella Unión - Saltillo	ACCIDENTES										
	MUERTOS										
	HERIDOS										
	DAÑOS MATERIALES (MILLONES $)										
Ent. Morelos - Saltillo Lim. Edos. Zac./Coah. -Saltillo	ACCIDENTES	2	1		1		1				
	MUERTOS	0	0		0		0				
	HERIDOS	0	0		10		3				
	DAÑOS MATERIALES (MILLONES $)	0.0700	0.0180		0.0320		0.0400				
Gregorio García - Francisco I. Madero Lim. Edos. Dgo./Coah. - Francisco I. Madero	ACCIDENTES										
	MUERTOS										
	HERIDOS										
	DAÑOS MATERIALES (MILLONES $)										
Huachichil - La Encantada	ACCIDENTES										
	MUERTOS										
	HERIDOS										
	DAÑOS MATERIALES (MILLONES $)										
La Cuchilla - Torreón	ACCIDENTES										
	MUERTOS										
	HERIDOS										
	DAÑOS MATERIALES (MILLONES $)										
Libramiento Allende - Nava	ACCIDENTES									1	1
	MUERTOS									0	0
	HERIDOS									1	0
	DAÑOS MATERIALES (MILLONES $)									0.0080	0.0300

ACCIDENTES EN PERIODOS FESTIVOS

2009

C O A H U I L A

CARRETERA Y TRAMO	SALDOS	AÑO NUEVO 01/01/2009 01/01/2009	5 DE FEBRERO 31/01/2009 02/02/2009	21 DE MARZO 14/03/2009 16/03/2009	SEMANA SANTA 09/04/2009 12/04/2009	DIA DEL TRABAJO 01/05/2009 01/05/2009	5 DE MAYO 03/05/2009 05/05/2009	DIA DE LA INDEPENDENCIA 16/09/2009 16/09/2009	DIA DE MUERTOS 31/10/2009 02/11/2009	DIA DE LA REVOLUCION 14/11/2009 16/11/2009	NAVIDAD 25/12/2009 27/12/2009
Monclova - Piedras Negras	ACCIDENTES		4	8	1	2	1	1	6	7	1
	MUERTOS		0	0	2	0	0	0	2	2	0
	HERIDOS		4	12	1	2	1	0	11	17	1
	DAÑOS MATERIALES (MILLONES $)		0.2000	0.6300	0.1200	0.0500	0.2000	0.0050	0.4150	1.0870	0.0200
Monclova - San Pedro de Las Colonias	ACCIDENTES			1			1		1	1	1
	MUERTOS			0			0		0	0	0
	HERIDOS			2			0		3	8	5
	DAÑOS MATERIALES (MILLONES $)			0.0300			0.0250		0.0150	0.0550	0.1200
Monterrey - Castaños Lim. Edos. N.L./Coah. - T. C. (Saltillo - Monclova)	ACCIDENTES										
	MUERTOS										
	HERIDOS										
	DAÑOS MATERIALES (MILLONES $)										
Morelos - Cd. Acuña	ACCIDENTES				1			1	1		1
	MUERTOS				0			0	0		0
	HERIDOS				3			0	3		2
	DAÑOS MATERIALES (MILLONES $)				0.0300			0.0350	0.0190		0.0300
Nueva Rosita - Boquillas del Carmen	ACCIDENTES										
	MUERTOS										
	HERIDOS										
	DAÑOS MATERIALES (MILLONES $)										
Ojo Caliente - Santa Cruz	ACCIDENTES		1								1
	MUERTOS		0								0
	HERIDOS		6								1
	DAÑOS MATERIALES (MILLONES $)		0.0400								0.0650
Piedras Negras - Cd. Acuña	ACCIDENTES										
	MUERTOS										
	HERIDOS										
	DAÑOS MATERIALES (MILLONES $)										
Piedras Negras - Nuevo Laredo T. C. (Monclova - Piedras Negras) - Lim. Edos. Coah./N.L.	ACCIDENTES										
	MUERTOS										
	HERIDOS										
	DAÑOS MATERIALES (MILLONES $)										

ACCIDENTES EN PERIODOS FESTIVOS

2 0 0 9

C O A H U I L A

CARRETERA Y TRAMO	SALDOS	AÑO NUEVO 01/01/2009 01/01/2009	5 DE FEBRERO 31/01/2009 02/02/2009	21 DE MARZO 14/03/2009 16/03/2009	SEMANA SANTA 09/04/2009 12/04/2009	DIA DEL TRABAJO 01/05/2009 01/05/2009	5 DE MAYO 03/05/2009 05/05/2009	DIA DE LA INDEPENDENCIA 16/09/2009 16/09/2009	DIA DE MUERTOS 31/10/2009 02/11/2009	DIA DE LA REVOLUCION 14/11/2009 16/11/2009	NAVIDAD 25/12/2009 27/12/2009
Puerto Mexico - Ojo Caliente (Cuota)	ACCIDENTES										
	MUERTOS										
	HERIDOS										
	DAÑOS MATERIALES (MILLONES $)										
Saltillo - Monclova	ACCIDENTES		1		1	1					1
	MUERTOS		0		0	0					0
	HERIDOS		0		0	4					1
	DAÑOS MATERIALES (MILLONES $)		0.2000		0.0150	0.0300					0.0250
Saltillo - Monterrey T. C. (Saltillo - Arteaga) - Lim. Edos. Coah./NL	ACCIDENTES										2
	MUERTOS										0
	HERIDOS										0
	DAÑOS MATERIALES (MILLONES $)										0.0700
Saltillo - Torreón	ACCIDENTES		1	3					2	4	
	MUERTOS		0	0					0	0	
	HERIDOS		5	7					2	2	
	DAÑOS MATERIALES (MILLONES $)		0.0600	0.1050					0.2010	0.3130	
Torreón - Saltillo (Cuota)	ACCIDENTES		2	2					1	1	
	MUERTOS		0	1					0	0	
	HERIDOS		3	8					2	1	
	DAÑOS MATERIALES (MILLONES $)		0.3300	0.1500					0.0500	0.1300	

TOTAL DE ACCIDENTES EN PERIODOS FESTIVOS

C O A H U I L A	ACCIDENTES	2	10	14	4	3	3	2	11	14	8
	MUERTOS	0	0	1	2	0	0	0	2	2	0
	HERIDOS	0	18	29	14	6	4	0	21	29	10
	DAÑOS MATERIALES (MILLONES $)	0.0700	0.8480	0.9150	0.1970	0.0800	0.2650	0.0400	0.7000	1.5930	0.3600

ACCIDENTES POR KILOMETRO
2009

CARRETERA Y TRAMO: Cd. Acuña - Presa de La Amistad (MEX)

DEL KM: 0+000
AL KM: 45+000

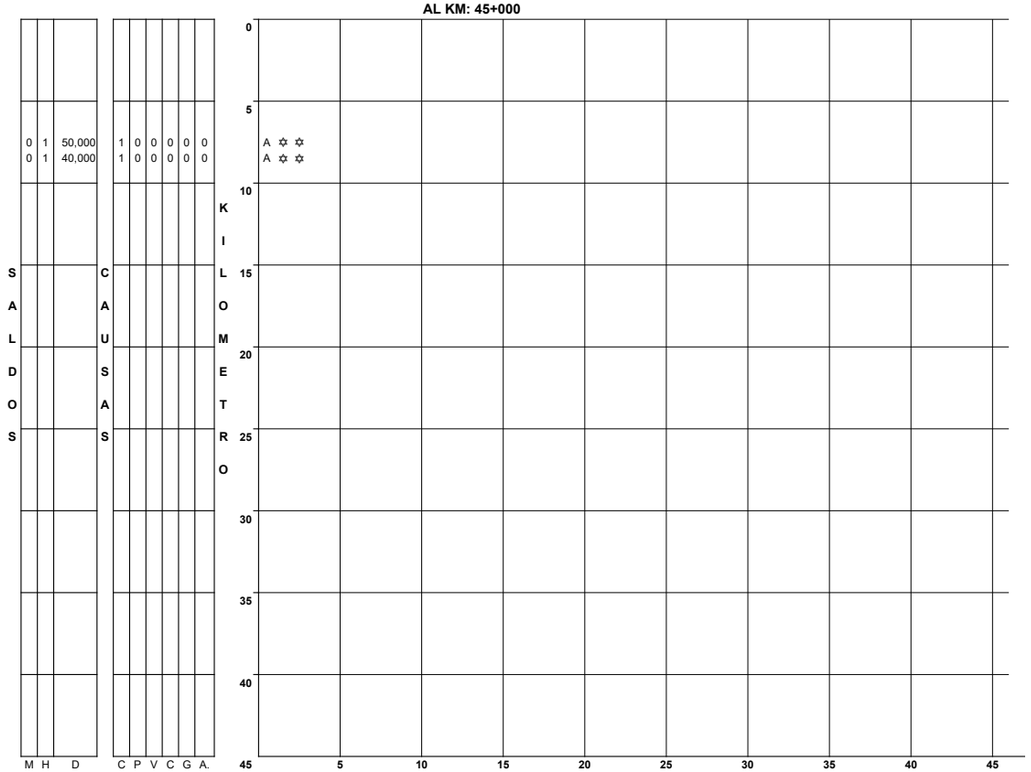

N U M E R O Y C L A S I F I C A C I O N D E A C C I D E N T E S

CLAVE	CLASIFICACION DEL ACCIDENTE	CLAVE	CLASIFICACION DEL ACCIDENTE
A	SALIDA DEL CAMINO	COLISION SOBRE EL CAMINO	
		G	OTRO VEHICULO MOTOR EN TRANSITO
SIN COLISION SOBRE EL CAMINO		**H**	OTRO VEHICULO MOTOR POR ALCANCE
B	VOLCADURA	**J**	VEHICULO MOTOR ESTACIONADO
C	CAIDA DE PASAJERO	**K**	FERROCARRIL
D	INCENDIO	**L**	BICICLETA/MOTOCICLETA
E	OTROS	**M**	ANIMAL
P	CAIDA DE CARGA	**N**	OBJETO FIJO
Q	DESPRENDIMIENTO DE REMOLQUE	**O**	OTROS OBJETOS
COLISION SOBRE EL CAMINO		**S**	SIN DATO
F	PEATON (ATROPELLAMIENTO)		
R	VELOCIDAD EXCESIVA	ACCIDENTES EQUIVALENTES A DAÑOS MATERIALES	
		✟	UN MUERTO = 6 ACCIDENTES
		✡	UN HERIDO = 2 ACCIDENTES

ACCIDENTES POR KILOMETRO
2009

CARRETERA Y TRAMO: Ent. Morelos - Saltillo Lim. Edos. Zac./Coah. -Saltillo (MEX-054)

DEL KM: 266+000
AL KM: 310+000

SALDOS MUERTOS	SALDOS HERIDOS	SALDOS DAÑOS MATERIALES (S)	CAUSAS CONDUCTOR	CAUSAS PEATONES	CAUSAS VEHICULO	CAUSAS CAMINO	CAUSAS ANIMALES	CAUSAS DIVERSOS	KILOMETRO
									265
1	1	50,000	1	0	0	0	0	0	270 G ✞ ✞ ✞ ✞ ✡ ✡ ✡
									275
									280
0	1	7,000	1	0	0	0	0	0	285 A ✡ ✡
0	0	18,000	0	0	0	1	0	0	N
0	0	20,000	0	0	0	0	0	0	B
1	0	300	1	0	0	0	0	0	290 H ✞ ✞ ✞ ✞ ✞ ✞
0	0	20,000	1	0	0	0	0	0	A
0	5	80,000	2	0	0	0	0	0	295 A A ✡ ✡ ✡ ✡ ✡ ✡ ✡ ✡ ✡
0	0	5,000	1	0	0	0	0	0	H
0	13	72,000	1	0	0	1	0	0	G G ✡
0	0	84,000	2	0	0	0	0	0	300 A H
0	0	42,000	1	0	0	0	0	0	G
0	0	110,000	1	0	0	0	0	0	G
0	0	100,000	1	0	0	0	0	0	305 H
1	9	295,000	2	0	0	0	0	0	G G ✞ ✞ ✞ ✞ ✞ ✞ ✡
									310
MUERTOS	HERIDOS	DAÑOS MATERIALES (S)	CONDUCTOR	PEATONES	VEHICULO	CAMINO	ANIMALES	DIVERSOS	5 10 15 20 25 30 35 40 45

NUMERO Y CLASIFICACION DE ACCIDENTES

CLAVE	CLASIFICACION DEL ACCIDENTE	CLAVE	CLASIFICACION DEL ACCIDENTE
A	SALIDA DEL CAMINO	COLISION SOBRE EL CAMINO	
		G	OTRO VEHICULO MOTOR EN TRANSITO
SIN COLISION SOBRE EL CAMINO		**H**	OTRO VEHICULO MOTOR POR ALCANCE
B	VOLCADURA	**J**	VEHICULO MOTOR ESTACIONADO
C	CAIDA DE PASAJERO	**K**	FERROCARRIL
D	INCENDIO	**L**	BICICLETA/MOTOCICLETA
E	OTROS	**M**	ANIMAL
P	CAIDA DE CARGA	**N**	OBJETO FIJO
Q	DESPRENDIMIENTO DE REMOLQUE	**O**	OTROS OBJETOS
COLISION SOBRE EL CAMINO		**S**	SIN DATO
F	PEATON (ATROPELLAMIENTO)		
R	VELOCIDAD EXCESIVA	ACCIDENTES	EQUIVALENTES A DAÑOS MATERIALES
		✞	UN MUERTO = 6 ACCIDENTES
		✡	UN HERIDO = 2 ACCIDENTES

DEL KM: 310+000
AL KM: 355+000

SALDOS MUERTOS	SALDOS HERIDOS	SALDOS DAÑOS MATERIALES (S)	CAUSAS CONDUCTOR	CAUSAS PEATONES	CAUSAS VEHICULO	CAUSAS CAMINO	CAUSAS ANIMALES	CAUSAS DIVERSOS	KILOMETRO
0	0	30,000	1	0	0	0	0	0	310 N
0	0	15,000	1	0	0	0	0	0	315 A
0	4	65,000	1	0	0	0	0	0	G ✡ ✡ ✡ ✡ ✡ ✡ ✡ ✡ ✡
									320
0	1	25,000	1	0	0	0	0	0	A ✡ ✡
									325
0	1	30,000	1	0	0	0	0	0	G ✡ ✡
0	5	151,000	3	0	0	0	0	0	330 G H K ✡ ✡ ✡ ✡ ✡ ✡ ✡ ✡ ✡ ✡
0	0	30,000	1	0	0	0	0	0	N
1	4	90,000	2	0	0	0	0	0	335 A G ✞ ✞ ✞ ✞ ✞ ✡
0	0	10,000	1	0	0	0	0	0	A
0	0	150,000	1	0	0	0	0	0	A
0	1	45,000	2	0	0	0	0	0	340 G H ✡ ✡
									345
									350
									355
MUERTOS	HERIDOS	DAÑOS MATERIALES (S)	CONDUCTOR	PEATONES	VEHICULO	CAMINO	ANIMALES	DIVERSOS	5 10 15 20 25 30 35 40 45

NUMERO Y CLASIFICACION DE ACCIDENTES

CLAVE	CLASIFICACION DEL ACCIDENTE	CLAVE	CLASIFICACION DEL ACCIDENTE
A	SALIDA DEL CAMINO	COLISION SOBRE EL CAMINO	
		G	OTRO VEHICULO MOTOR EN TRANSITO
SIN COLISION SOBRE EL CAMINO		**H**	OTRO VEHICULO MOTOR POR ALCANCE
B	VOLCADURA	**J**	VEHICULO MOTOR ESTACIONADO
C	CAIDA DE PASAJERO	**K**	FERROCARRIL
D	INCENDIO	**L**	BICICLETA/MOTOCICLETA
E	OTROS	**M**	ANIMAL
P	CAIDA DE CARGA	**N**	OBJETO FIJO
Q	DESPRENDIMIENTO DE REMOLQUE	**O**	OTROS OBJETOS
COLISION SOBRE EL CAMINO		**S**	SIN DATO
F	PEATON (ATROPELLAMIENTO)		
R	VELOCIDAD EXCESIVA	ACCIDENTES	EQUIVALENTES A DAÑOS MATERIALES
		✞	UN MUERTO = 6 ACCIDENTES
		✡	UN HERIDO = 2 ACCIDENTES

ACCIDENTES POR KILOMETRO
2009

CARRETERA Y TRAMO: Huachichil - La Encantada (MEX)

DEL KM: 208+000
AL KM: 250+000

KILOMETRO	MUERTOS	HERIDOS	DAÑOS MATERIALES (S)	CONDUCTOR	PEAT O PAS	VEHICULO	CAMINO	GANADO	A. NATURAL	NUMERO Y CLASIFICACION DE ACCIDENTES
208	0	1	20,000	1	0	0	0	0	0	A ✡ ✡
209	0	2	55,000	1	0	0	0	0	0	G ✡ ✡ ✡ ✡
218	0	14	100,000	1	0	0	0	0	0	G ✡
222	0	1	40,000	1	0	0	0	0	0	G ✡ ✡
226	0	0	70,000	0	0	0	0	1	0	M
233	0	1	100,000	1	0	0	0	0	0	B ✡ ✡
235	0	0	800,000	1	0	0	0	0	0	B
239	0	0	200,000	1	0	0	0	0	0	A

SALDOS | CAUSAS | KILOMETRO: 205, 210, 215, 220, 225, 230, 235, 240, 245, 250

5 10 15 20 25 30 35 40 45

N U M E R O   Y   C L A S I F I C A C I O N   D E   A C C I D E N T E S

CLAVE	CLASIFICACION DEL ACCIDENTE	CLAVE	CLASIFICACION DEL ACCIDENTE
A	SALIDA DEL CAMINO	COLISION SOBRE EL CAMINO	
		G	OTRO VEHICULO MOTOR EN TRANSITO
SIN COLISION SOBRE EL CAMINO		**H**	OTRO VEHICULO MOTOR POR ALCANCE
B	VOLCADURA	**J**	VEHICULO MOTOR ESTACIONADO
C	CAIDA DE PASAJERO	**K**	FERROCARRIL
D	INCENDIO	**L**	BICICLETA/MOTOCICLETA
E	OTROS	**M**	ANIMAL
P	CAIDA DE CARGA	**N**	OBJETO FIJO
Q	DESPRENDIMIENTO DE REMOLQUE	**O**	OTROS OBJETOS
COLISION SOBRE EL CAMINO		**S**	SIN DATO
F	PEATON (ATROPELLAMIENTO)		
R	VELOCIDAD EXCESIVA	ACCIDENTES EQUIVALENTES A DAÑOS MATERIALES	
		✞	UN MUERTO = 6 ACCIDENTES
		✡	UN HERIDO = 2 ACCIDENTES

ACCIDENTES POR KILOMETRO
2009

CARRETERA Y TRAMO: Libramiento Allende - Nava (MEX)

DEL KM: 0+000
AL KM: 18+700

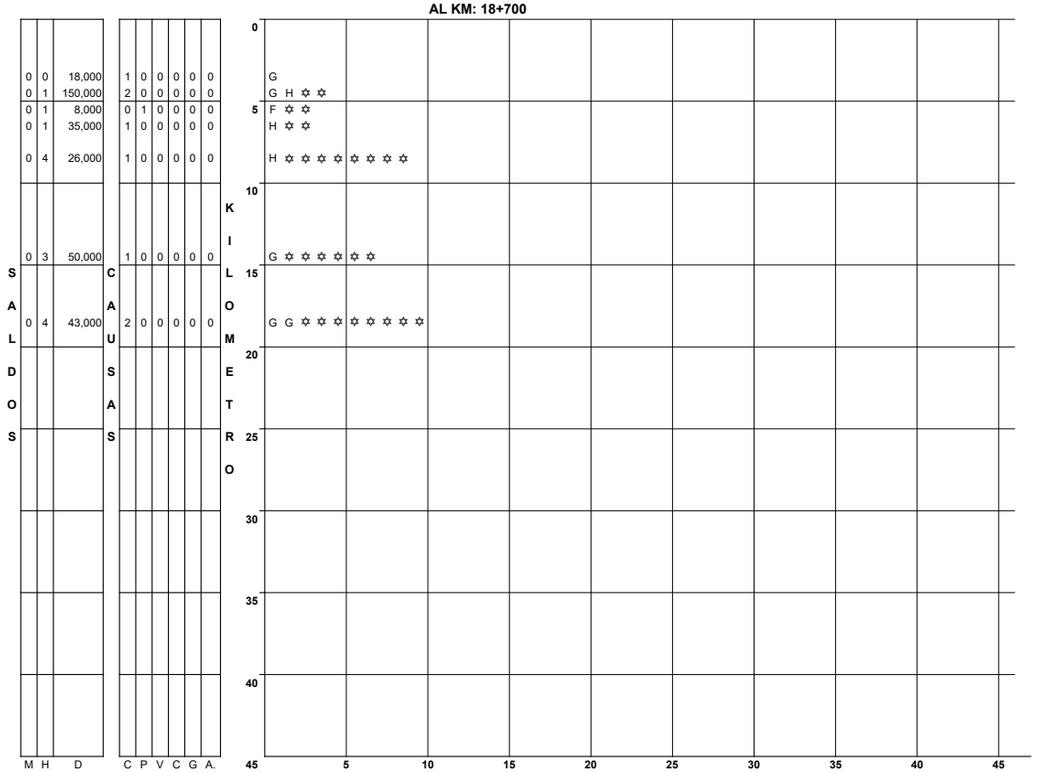

NUMERO Y CLASIFICACION DE ACCIDENTES

CLAVE	CLASIFICACION DEL ACCIDENTE	CLAVE	CLASIFICACION DEL ACCIDENTE
A	SALIDA DEL CAMINO	COLISION SOBRE EL CAMINO	
		G	OTRO VEHICULO MOTOR EN TRANSITO
SIN COLISION SOBRE EL CAMINO		**H**	OTRO VEHICULO MOTOR POR ALCANCE
B	VOLCADURA	**J**	VEHICULO MOTOR ESTACIONADO
C	CAIDA DE PASAJERO	**K**	FERROCARRIL
D	INCENDIO	**L**	BICICLETA/MOTOCICLETA
E	OTROS	**M**	ANIMAL
P	CAIDA DE CARGA	**N**	OBJETO FIJO
Q	DESPRENDIMIENTO DE REMOLQUE	**O**	OTROS OBJETOS
COLISION SOBRE EL CAMINO		**S**	SIN DATO
F	PEATON (ATROPELLAMIENTO)		
R	VELOCIDAD EXCESIVA	ACCIDENTES EQUIVALENTES A DAÑOS MATERIALES	
		✡	UN MUERTO = 6 ACCIDENTES
		✡	UN HERIDO = 2 ACCIDENTES

ACCIDENTES POR KILOMETRO
2009

CARRETERA Y TRAMO: Monclova - Piedras Negras (MEX-057)

DEL KM: 0+000
AL KM: 45+000



NUMERO Y CLASIFICACION DE ACCIDENTES

CLAVE	CLASIFICACION DEL ACCIDENTE	CLAVE	CLASIFICACION DEL ACCIDENTE
A	SALIDA DEL CAMINO	COLISION SOBRE EL CAMINO	
		G	OTRO VEHICULO MOTOR EN TRANSITO
SIN COLISION SOBRE EL CAMINO		**H**	OTRO VEHICULO MOTOR POR ALCANCE
B	VOLCADURA	**J**	VEHICULO MOTOR ESTACIONADO
C	CAIDA DE PASAJERO	**K**	FERROCARRIL
D	INCENDIO	**L**	BICICLETA/MOTOCICLETA
E	OTROS	**M**	ANIMAL
P	CAIDA DE CARGA	**N**	OBJETO FIJO
Q	DESPRENDIMIENTO DE REMOLQUE	**O**	OTROS OBJETOS
COLISION SOBRE EL CAMINO		**S**	SIN DATO
F	PEATON (ATROPELLAMIENTO)		
R	VELOCIDAD EXCESIVA	ACCIDENTES	EQUIVALENTES A DAÑOS MATERIALES
		✝	UN MUERTO = 6 ACCIDENTES
		✡	UN HERIDO = 2 ACCIDENTES

DEL KM: 45+000
AL KM: 90+000

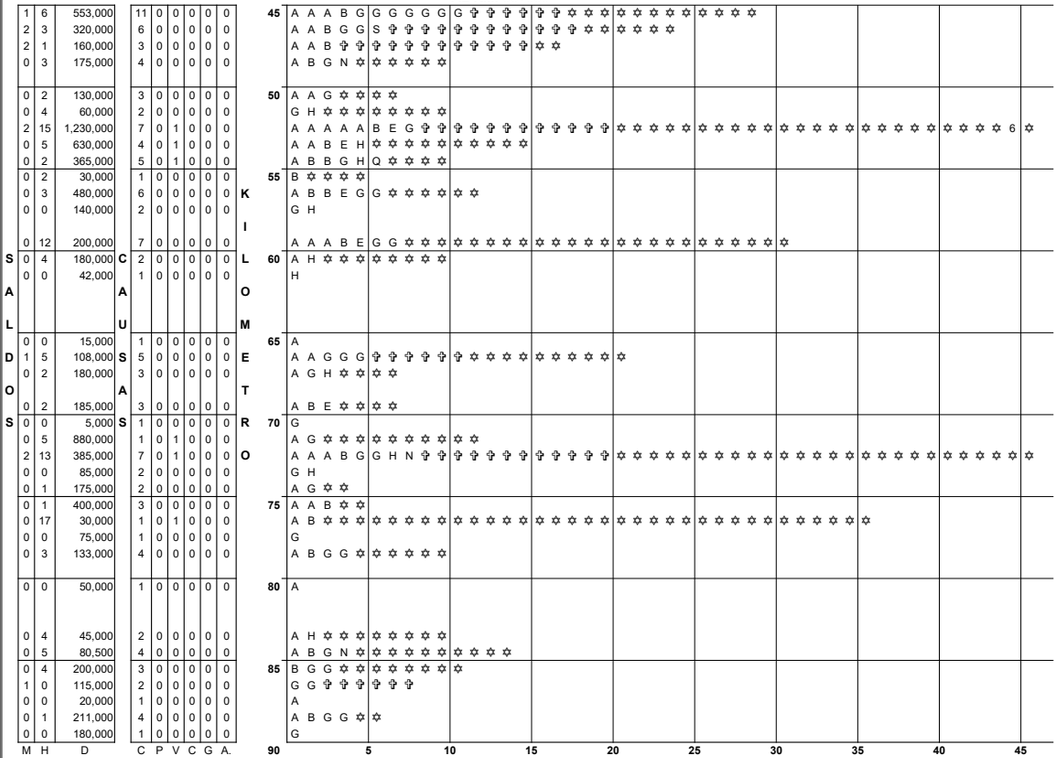

NUMERO Y CLASIFICACION DE ACCIDENTES

CLAVE	CLASIFICACION DEL ACCIDENTE	CLAVE	CLASIFICACION DEL ACCIDENTE
A	SALIDA DEL CAMINO	COLISION SOBRE EL CAMINO	
		G	OTRO VEHICULO MOTOR EN TRANSITO
SIN COLISION SOBRE EL CAMINO		**H**	OTRO VEHICULO MOTOR POR ALCANCE
B	VOLCADURA	**J**	VEHICULO MOTOR ESTACIONADO
C	CAIDA DE PASAJERO	**K**	FERROCARRIL
D	INCENDIO	**L**	BICICLETA/MOTOCICLETA
E	OTROS	**M**	ANIMAL
P	CAIDA DE CARGA	**N**	OBJETO FIJO
Q	DESPRENDIMIENTO DE REMOLQUE	**O**	OTROS OBJETOS
COLISION SOBRE EL CAMINO		**S**	SIN DATO
F	PEATON (ATROPELLAMIENTO)		
R	VELOCIDAD EXCESIVA	ACCIDENTES	EQUIVALENTES A DAÑOS MATERIALES
		✝	UN MUERTO = 6 ACCIDENTES
		✡	UN HERIDO = 2 ACCIDENTES

ACCIDENTES POR KILOMETRO
2009

CARRETERA Y TRAMO: Monclova - Piedras Negras (MEX-057)

DEL KM: 90+000
AL KM: 135+000

KILOMETRO	SALDOS: MUERTOS	SALDOS: HERIDOS	SALDOS: DAÑOS MATERIALES (S)	CAUSAS: CONDUCTOR	CAUSAS: PEATON	CAUSAS: VEHICULO	CAUSAS: CAMINO	CAUSAS: GANADO	CAUSAS: A. NATURAL	NUMERO Y CLASIFICACION DE ACCIDENTES
90	2	9	155,000	4	0	1	0	0	0	A E G G N ✞ ✞ ✞ ✞ ✞ ✞ ✞ ✞ ✞ ✞ ✞ ✞ ✡ ✡ ✡ ✡ ✡ ✡ ✡ ✡ ✡ ✡ ✡ ✡ ✡ ✡ ✡ ✡ ✡ ✡
	0	2	45,000	1	0	0	1	0	0	A O ✡ ✡ ✡ ✡
	1	10	140,000	4	0	0	0	0	0	A A A G ✞ ✞ ✞ ✞ ✞ ✞ ✡
	0	3	150,000	3	0	0	0	0	0	A A E ✡ ✡ ✡ ✡ ✡ ✡
95	0	2	25,000	1	0	0	0	0	0	A ✡ ✡ ✡ ✡
	0	1	40,000	2	0	0	0	0	0	A A ✡ ✡
	0	1	140,000	2	0	0	0	0	0	A G ✡ ✡
	0	0	1,500	0	0	0	1	0	0	E
	0	7	270,000	3	0	2	0	0	0	A A A E G ✡ ✡ ✡ ✡ ✡ ✡ ✡ ✡ ✡ ✡ ✡ ✡ ✡ ✡
100	0	1	125,000	2	0	0	0	0	0	A H ✡ ✡
	0	1	600,000	1	0	0	0	0	0	G ✡ ✡
	1	0	90,500	3	0	0	0	0	0	A G L ✞ ✞ ✞ ✞ ✞ ✞
	0	6	105,000	3	0	1	0	0	0	A A B G ✡ ✡ ✡ ✡ ✡ ✡ ✡ ✡ ✡ ✡ ✡ ✡
105										
	0	6	180,000	4	0	0	0	0	0	A A G N ✡ ✡ ✡ ✡ ✡ ✡ ✡ ✡ ✡ ✡ ✡ ✡
	0	4	132,000	1	0	2	0	0	0	A A B ✡ ✡ ✡ ✡ ✡ ✡ ✡ ✡
	0	3	920,000	2	0	0	0	0	0	A G ✡ ✡ ✡ ✡ ✡ ✡
110	0	6	195,000	3	0	0	0	2	0	A G H M M ✡ ✡ ✡ ✡ ✡ ✡ ✡ ✡ ✡ ✡ ✡ ✡
	0	3	350,000	0	0	1	0	0	0	A ✡ ✡ ✡ ✡ ✡ ✡
	0	1	75,000	2	0	0	0	0	0	G Q ✡ ✡
	0	17	300,000	2	0	0	0	0	0	G H ✡
115	0	0	100,000	1	0	0	0	0	0	B
	0	2	475,000	3	0	0	0	0	0	G G G ✡ ✡ ✡ ✡
	0	1	76,000	2	0	0	0	0	0	A G ✡ ✡
	1	1	120,000	2	0	0	0	0	0	G G ✞ ✞ ✞ ✞ ✞ ✞ ✡ ✡
	0	4	170,000	9	0	0	0	0	0	F G G G G G G G G ✡ ✡ ✡ ✡ ✡ ✡ ✡ ✡
120	0	0	5,000	1	0	0	0	0	0	G
	0	2	95,000	1	0	0	0	0	0	G ✡ ✡ ✡ ✡
	0	1	78,000	2	0	0	0	0	0	G G ✡ ✡
	0	1	30,000	2	0	1	0	0	0	A A N ✡ ✡
	0	1	300,000	1	0	0	0	0	0	G ✡ ✡
125	0	1	100,000	1	0	0	0	0	0	H ✡ ✡
130	0	1	30,000	1	0	0	0	0	0	A ✡ ✡
	0	2	170,000	2	0	0	0	0	0	B G ✡ ✡ ✡ ✡
	0	0	5,000	1	0	0	0	0	0	S
135										

Escala: 5 10 15 20 25 30 35 40

N U M E R O Y C L A S I F I C A C I O N D E A C C I D E N T E S

CLAVE	CLASIFICACION DEL ACCIDENTE	CLAVE	CLASIFICACION DEL ACCIDENTE
A	SALIDA DEL CAMINO		COLISION SOBRE EL CAMINO
		G	OTRO VEHICULO MOTOR EN TRANSITO
SIN COLISION SOBRE EL CAMINO		H	OTRO VEHICULO MOTOR POR ALCANCE
B	VOLCADURA	J	VEHICULO MOTOR ESTACIONADO
C	CAIDA DE PASAJERO	K	FERROCARRIL
D	INCENDIO	L	BICICLETA/MOTOCICLETA
E	OTROS	M	ANIMAL
P	CAIDA DE CARGA	N	OBJETO FIJO
Q	DESPRENDIMIENTO DE REMOLQUE	O	OTROS OBJETOS
COLISION SOBRE EL CAMINO		S	SIN DATO
F	PEATON (ATROPELLAMIENTO)		
R	VELOCIDAD EXCESIVA		ACCIDENTES EQUIVALENTES A DAÑOS MATERIALES
		✞	UN MUERTO = 6 ACCIDENTES
		✡	UN HERIDO = 2 ACCIDENTES

DEL KM: 135+000
AL KM: 180+000

KILOMETRO	SALDOS: MUERTOS	SALDOS: HERIDOS	SALDOS: DAÑOS MATERIALES (S)	CAUSAS: CONDUCTOR	CAUSAS: PEATON	CAUSAS: VEHICULO	CAUSAS: CAMINO	CAUSAS: GANADO	CAUSAS: A. NATURAL	NUMERO Y CLASIFICACION DE ACCIDENTES
135										
	0	3	40,000	1	0	0	0	0	0	A ✡ ✡ ✡ ✡ ✡ ✡
140										
145										
	0	0	50,000	0	0	1	0	0	0	D
150										
	0	0	20,000	0	0	1	0	0	0	A
	0	0	150,000	1	0	1	0	0	0	A E
	0	2	60,000	1	0	0	0	0	0	G ✡ ✡ ✡ ✡
155										
	0	0	21,000	1	0	0	0	0	0	H
160										
	0	0	60,000	1	0	0	0	0	0	G
	0	0	100,000	1	0	0	0	0	0	A
	0	0	50,000	1	0	0	0	0	0	A
165	0	0	15,000	1	0	0	0	0	0	A
	0	0	15,000	0	0	1	0	0	0	A
170	2	6	240,000	2	0	0	0	0	0	G G ✞ ✞ ✞ ✞ ✞ ✞ ✞ ✞ ✞ ✞ ✞ ✞ ✡ ✡ ✡ ✡ ✡ ✡ ✡ ✡ ✡ ✡ ✡ ✡
175										
180										

Escala: 5 10 15 20 25 30 35 40 45

N U M E R O Y C L A S I F I C A C I O N D E A C C I D E N T E S

CLAVE	CLASIFICACION DEL ACCIDENTE	CLAVE	CLASIFICACION DEL ACCIDENTE
A	SALIDA DEL CAMINO		COLISION SOBRE EL CAMINO
		G	OTRO VEHICULO MOTOR EN TRANSITO
SIN COLISION SOBRE EL CAMINO		H	OTRO VEHICULO MOTOR POR ALCANCE
B	VOLCADURA	J	VEHICULO MOTOR ESTACIONADO
C	CAIDA DE PASAJERO	K	FERROCARRIL
D	INCENDIO	L	BICICLETA/MOTOCICLETA
E	OTROS	M	ANIMAL
P	CAIDA DE CARGA	N	OBJETO FIJO
Q	DESPRENDIMIENTO DE REMOLQUE	O	OTROS OBJETOS
COLISION SOBRE EL CAMINO		S	SIN DATO
F	PEATON (ATROPELLAMIENTO)		
R	VELOCIDAD EXCESIVA		ACCIDENTES EQUIVALENTES A DAÑOS MATERIALES
		✞	UN MUERTO = 6 ACCIDENTES
		✡	UN HERIDO = 2 ACCIDENTES

ACCIDENTES POR KILOMETRO
2009

CARRETERA Y TRAMO: Monclova - Piedras Negras (MEX-057)

DEL KM: 180+000
AL KM: 225+000



MUERTOS	HERIDOS	DAÑOS	CONDUCTOR	PEATON	VELOCIDAD EXCESIVA	CAMINO	ANIMAL	GANADO	A. NATURAL
0	0	35,000	1	0	0	0	0	0	0
0	0	10,000	1	0	0	0	0	0	0
0	1	10,000	1	0	0	0	0	0	0
0	0	55,000	1	0	0	0	0	0	0
0	1	35,000	2	0	0	0	0	0	0
3	2	75,000	3	1	0	0	0	0	0
0	2	297,000	1	0	0	0	0	0	0
0	1	265,000	3	0	0	0	0	0	0
0	1	120,000	1	0	0	0	0	0	0
1	0	80,000	1	0	0	0	0	0	0
0	2	150,000	1	0	0	0	1	0	0
0	0	28,000	1	0	0	0	0	0	0
0	1	55,000	3	0	0	0	0	0	0
1	4	150,000	2	0	0	0	0	0	0
0	4	80,000	2	0	0	0	0	0	0
1	2	175,000	3	0	0	1	0	0	0
0	0	50,000	3	0	0	0	0	0	0
0	0	15,000	1	0	0	0	0	0	0
0	0	690,000	2	0	0	0	0	0	0
0	2	360,000	3	0	0	0	0	0	0

NUMERO Y CLASIFICACION DE ACCIDENTES

CLAVE	CLASIFICACION DEL ACCIDENTE	CLAVE	CLASIFICACION DEL ACCIDENTE
A	SALIDA DEL CAMINO	COLISION SOBRE EL CAMINO	
		G	OTRO VEHICULO MOTOR EN TRANSITO
SIN COLISION SOBRE EL CAMINO		**H**	OTRO VEHICULO MOTOR POR ALCANCE
B	VOLCADURA	**J**	VEHICULO MOTOR ESTACIONADO
C	CAIDA DE PASAJERO	**K**	FERROCARRIL
D	INCENDIO	**L**	BICICLETA/MOTOCICLETA
E	OTROS	**M**	ANIMAL
P	CAIDA DE CARGA	**N**	OBJETO FIJO
Q	DESPRENDIMIENTO DE REMOLQUE	**O**	OTROS OBJETOS
COLISION SOBRE EL CAMINO		**S**	SIN DATO
F	PEATON (ATROPELLAMIENTO)		
R	VELOCIDAD EXCESIVA	ACCIDENTES EQUIVALENTES A DAÑOS MATERIALES	
		✝	UN MUERTO = 6 ACCIDENTES
		✡	UN HERIDO = 2 ACCIDENTES

DEL KM: 225+000
AL KM: 270+000



MUERTOS	HERIDOS	DAÑOS	CONDUCTOR	PEATON	VELOCIDAD EXCESIVA	CAMINO	ANIMAL	GANADO	A. NATURAL
0	10	570,000	5	0	0	0	0	0	0
2	3	316,000	6	0	0	0	0	0	0
0	3	810,000	3	0	0	1	0	0	
2	12	1,955,000	6	0	1	0	0	0	
1	13	4,440,000	25	0	1	1	0	0	
0	1	450,000	5	0	0	0	0	0	
1	0	8,000	1	0	0	0	0	0	
0	1	10,000	1	0	0	0	0	0	
0	2	125,000	2	0	0	0	1	0	
0	0	50,000	0	0	0	0	1	0	0
0	0	5000	1	0	0	0	0	0	0
0	0	27000	1	0	0	0	0	0	0
0	4	88000	4	0	0	0	0	0	0
0	1	6000	1	0	1	0	0	0	0

NUMERO Y CLASIFICACION DE ACCIDENTES

CLAVE	CLASIFICACION DEL ACCIDENTE	CLAVE	CLASIFICACION DEL ACCIDENTE
A	SALIDA DEL CAMINO	COLISION SOBRE EL CAMINO	
		G	OTRO VEHICULO MOTOR EN TRANSITO
SIN COLISION SOBRE EL CAMINO		**H**	OTRO VEHICULO MOTOR POR ALCANCE
B	VOLCADURA	**J**	VEHICULO MOTOR ESTACIONADO
C	CAIDA DE PASAJERO	**K**	FERROCARRIL
D	INCENDIO	**L**	BICICLETA/MOTOCICLETA
E	OTROS	**M**	ANIMAL
P	CAIDA DE CARGA	**N**	OBJETO FIJO
Q	DESPRENDIMIENTO DE REMOLQUE	**O**	OTROS OBJETOS
COLISION SOBRE EL CAMINO		**S**	SIN DATO
F	PEATON (ATROPELLAMIENTO)		
R	VELOCIDAD EXCESIVA	ACCIDENTES EQUIVALENTES A DAÑOS MATERIALES	
		✝	UN MUERTO = 6 ACCIDENTES
		✡	UN HERIDO = 2 ACCIDENTES

ACCIDENTES POR KILOMETRO
2009

CARRETERA Y TRAMO: Monclova - San Pedro de Las Colonias (MEX-030)

DEL KM: 0+000
AL KM: 45+000

MUERTOS	HERIDOS	DAÑOS MATERIALES (S)	CONDUCTOR	PEATONES	VEHICULO	CAMION	GANADO	A. NA. TURAL
0	0	15,000	1	0	0	0	0	0
0	2	5,000	1	0	0	0	0	0
1	7	125,000	3	0	0	0	0	0
0	1	40,000	1	0	0	0	0	0
0	1	20,000	1	0	0	0	0	0
SALDOS 0	2	10,000	CAUSAS 1	0	0	0	0	0
0	0	55,000	1	0	0	0	0	0
0	2	8,000	1	0	0	0	0	0
0	3	33,000	1	0	0	0	0	0
1	2	18,000	0	0	1	0	0	0
2	2	18,000	1	0	0	0	0	0
0	0	25,000	1	0	0	0	0	0
0	0	25,000	1	0	0	0	0	0
0	3	15,000	1	0	0	0	0	0
1	2	15,000	1	0	0	0	0	0

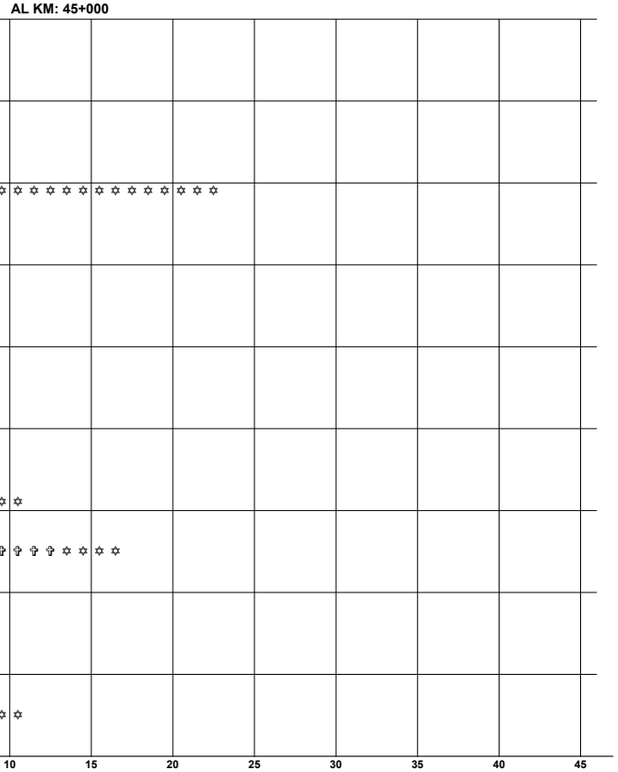

NUMERO Y CLASIFICACION DE ACCIDENTES

CLAVE	CLASIFICACION DEL ACCIDENTE	CLAVE	CLASIFICACION DEL ACCIDENTE
A	SALIDA DEL CAMINO	COLISION SOBRE EL CAMINO	
		G	OTRO VEHICULO MOTOR EN TRANSITO
SIN COLISION SOBRE EL CAMINO		**H**	OTRO VEHICULO MOTOR POR ALCANCE
B	VOLCADURA	**J**	VEHICULO MOTOR ESTACIONADO
C	CAIDA DE PASAJERO	**K**	FERROCARRIL
D	INCENDIO	**L**	BICICLETA/MOTOCICLETA
E	OTROS	**M**	ANIMAL
P	CAIDA DE CARGA	**N**	OBJETO FIJO
Q	DESPRENDIMIENTO DE REMOLQUE	**O**	OTROS OBJETOS
COLISION SOBRE EL CAMINO		**S**	SIN DATO
F	PEATON (ATROPELLAMIENTO)		
R	VELOCIDAD EXCESIVA	ACCIDENTES	EQUIVALENTES A DAÑOS MATERIALES
		✞	UN MUERTO = 6 ACCIDENTES
		✡	UN HERIDO = 2 ACCIDENTES

DEL KM: 45+000
AL KM: 90+000

MUERTOS	HERIDOS	DAÑOS MATERIALES (S)	CONDUCTOR	PEATONES	VEHICULO	CAMION	GANADO	A. NA. TURAL
0	0	12,000	2	0	0	0	0	0
0	4	40,000	1	0	0	0	0	0
SALDOS 0	1	40,000	CAUSAS 1	0	0	0	0	0
0	0	12,000	1	0	0	0	0	0
1	0	40,000	1	0	0	0	0	0
0	8	55,000	1	0	0	0	0	0

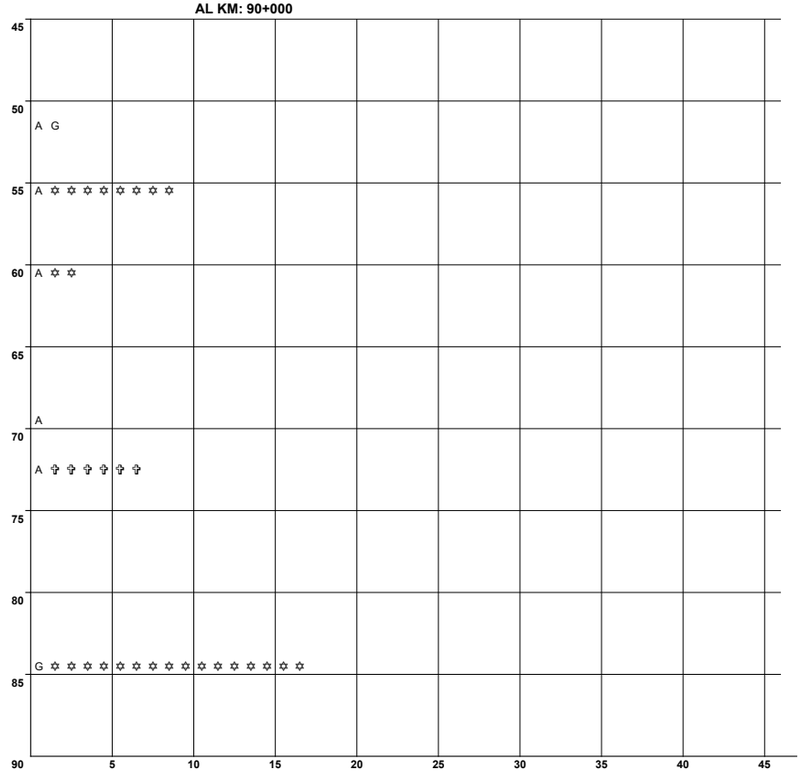

NUMERO Y CLASIFICACION DE ACCIDENTES

CLAVE	CLASIFICACION DEL ACCIDENTE	CLAVE	CLASIFICACION DEL ACCIDENTE
A	SALIDA DEL CAMINO	COLISION SOBRE EL CAMINO	
		G	OTRO VEHICULO MOTOR EN TRANSITO
SIN COLISION SOBRE EL CAMINO		**H**	OTRO VEHICULO MOTOR POR ALCANCE
B	VOLCADURA	**J**	VEHICULO MOTOR ESTACIONADO
C	CAIDA DE PASAJERO	**K**	FERROCARRIL
D	INCENDIO	**L**	BICICLETA/MOTOCICLETA
E	OTROS	**M**	ANIMAL
P	CAIDA DE CARGA	**N**	OBJETO FIJO
Q	DESPRENDIMIENTO DE REMOLQUE	**O**	OTROS OBJETOS
COLISION SOBRE EL CAMINO		**S**	SIN DATO
F	PEATON (ATROPELLAMIENTO)		
R	VELOCIDAD EXCESIVA	ACCIDENTES	EQUIVALENTES A DAÑOS MATERIALES
		✞	UN MUERTO = 6 ACCIDENTES
		✡	UN HERIDO = 2 ACCIDENTES

ACCIDENTES POR KILOMETRO
2009

CARRETERA Y TRAMO: Monclova - San Pedro de Las Colonias (MEX-030)

DEL KM: 90+000
AL KM: 135+000

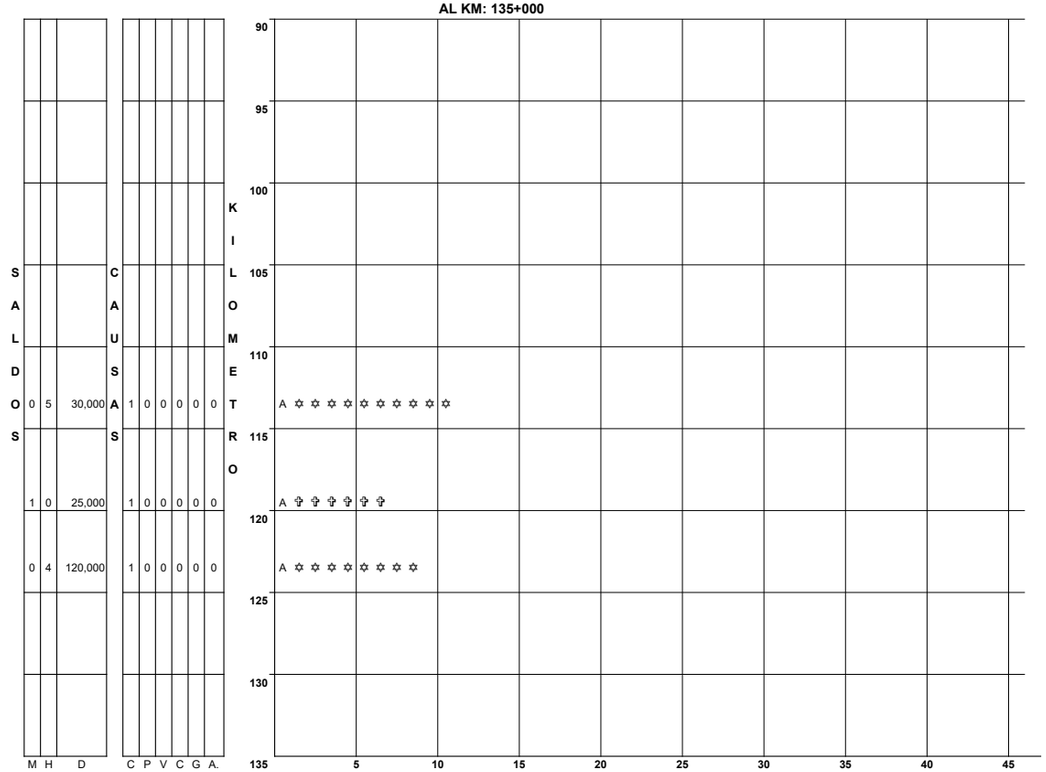

NUMERO Y CLASIFICACION DE ACCIDENTES

CLAVE	CLASIFICACION DEL ACCIDENTE	CLAVE	CLASIFICACION DEL ACCIDENTE
A	SALIDA DEL CAMINO	COLISION SOBRE EL CAMINO	
		G	OTRO VEHICULO MOTOR EN TRANSITO
SIN COLISION SOBRE EL CAMINO		**H**	OTRO VEHICULO MOTOR POR ALCANCE
B	VOLCADURA	**J**	VEHICULO MOTOR ESTACIONADO
C	CAIDA DE PASAJERO	**K**	FERROCARRIL
D	INCENDIO	**L**	BICICLETA/MOTOCICLETA
E	OTROS	**M**	ANIMAL
P	CAIDA DE CARGA	**N**	OBJETO FIJO
Q	DESPRENDIMIENTO DE REMOLQUE	**O**	OTROS OBJETOS
		S	SIN DATO
COLISION SOBRE EL CAMINO			
F	PEATON (ATROPELLAMIENTO)		
R	VELOCIDAD EXCESIVA	ACCIDENTES	EQUIVALENTES A DAÑOS MATERIALES
		✟	UN MUERTO = 6 ACCIDENTES
		✡	UN HERIDO = 2 ACCIDENTES

DEL KM: 135+000
AL KM: 180+000

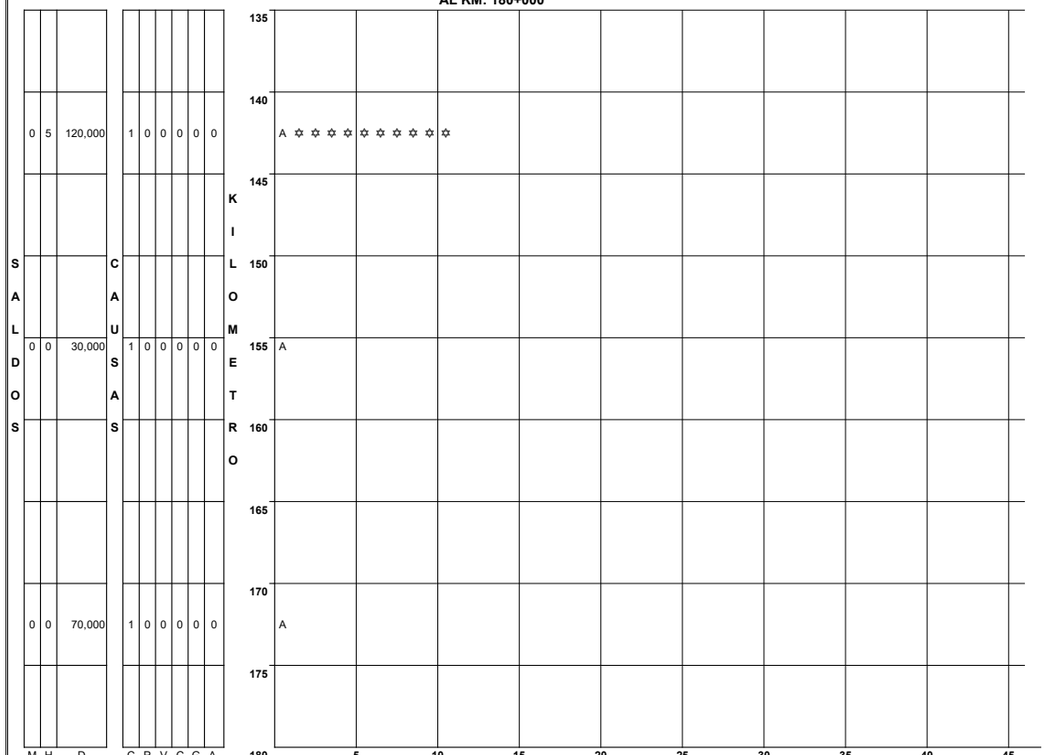

NUMERO Y CLASIFICACION DE ACCIDENTES

CLAVE	CLASIFICACION DEL ACCIDENTE	CLAVE	CLASIFICACION DEL ACCIDENTE
A	SALIDA DEL CAMINO	COLISION SOBRE EL CAMINO	
		G	OTRO VEHICULO MOTOR EN TRANSITO
SIN COLISION SOBRE EL CAMINO		**H**	OTRO VEHICULO MOTOR POR ALCANCE
B	VOLCADURA	**J**	VEHICULO MOTOR ESTACIONADO
C	CAIDA DE PASAJERO	**K**	FERROCARRIL
D	INCENDIO	**L**	BICICLETA/MOTOCICLETA
E	OTROS	**M**	ANIMAL
P	CAIDA DE CARGA	**N**	OBJETO FIJO
Q	DESPRENDIMIENTO DE REMOLQUE	**O**	OTROS OBJETOS
		S	SIN DATO
COLISION SOBRE EL CAMINO			
F	PEATON (ATROPELLAMIENTO)		
R	VELOCIDAD EXCESIVA	ACCIDENTES	EQUIVALENTES A DAÑOS MATERIALES
		✟	UN MUERTO = 6 ACCIDENTES
		✡	UN HERIDO = 2 ACCIDENTES

ACCIDENTES POR KILOMETRO
2009

CARRETERA Y TRAMO: Monclova - San Pedro de Las Colonias (MEX-030)

DEL KM: 180+000
AL KM: 225+000

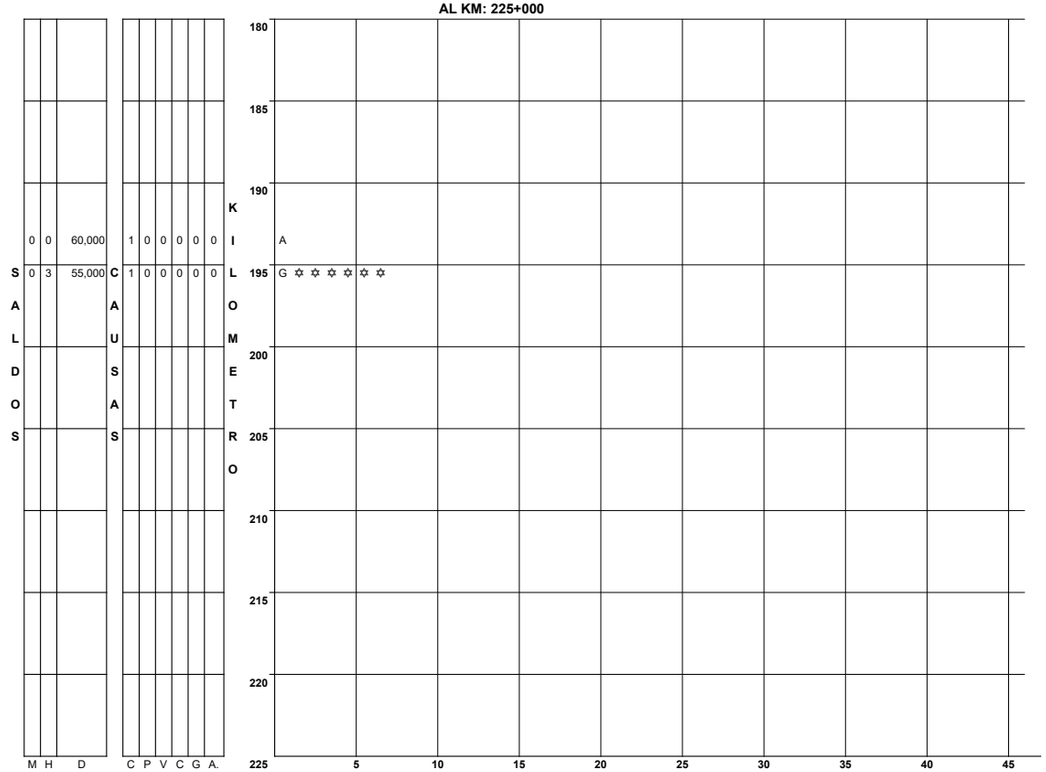

CLAVE	CLASIFICACION DEL ACCIDENTE	CLAVE	CLASIFICACION DEL ACCIDENTE
A	SALIDA DEL CAMINO	COLISION SOBRE EL CAMINO	
		G	OTRO VEHICULO MOTOR EN TRANSITO
SIN COLISION SOBRE EL CAMINO		**H**	OTRO VEHICULO MOTOR POR ALCANCE
B	VOLCADURA	**J**	VEHICULO MOTOR ESTACIONADO
C	CAIDA DE PASAJERO	**K**	FERROCARRIL
D	INCENDIO	**L**	BICICLETA/MOTOCICLETA
E	OTROS	**M**	ANIMAL
P	CAIDA DE CARGA	**N**	OBJETO FIJO
Q	DESPRENDIMIENTO DE REMOLQUE	**O**	OTROS OBJETOS
COLISION SOBRE EL CAMINO		**S**	SIN DATO
F	PEATON (ATROPELLAMIENTO)		
R	VELOCIDAD EXCESIVA	ACCIDENTES	EQUIVALENTES A DAÑOS MATERIALES
		✟	UN MUERTO = 6 ACCIDENTES
		✡	UN HERIDO = 2 ACCIDENTES

DEL KM: 225+000
AL KM: 270+000

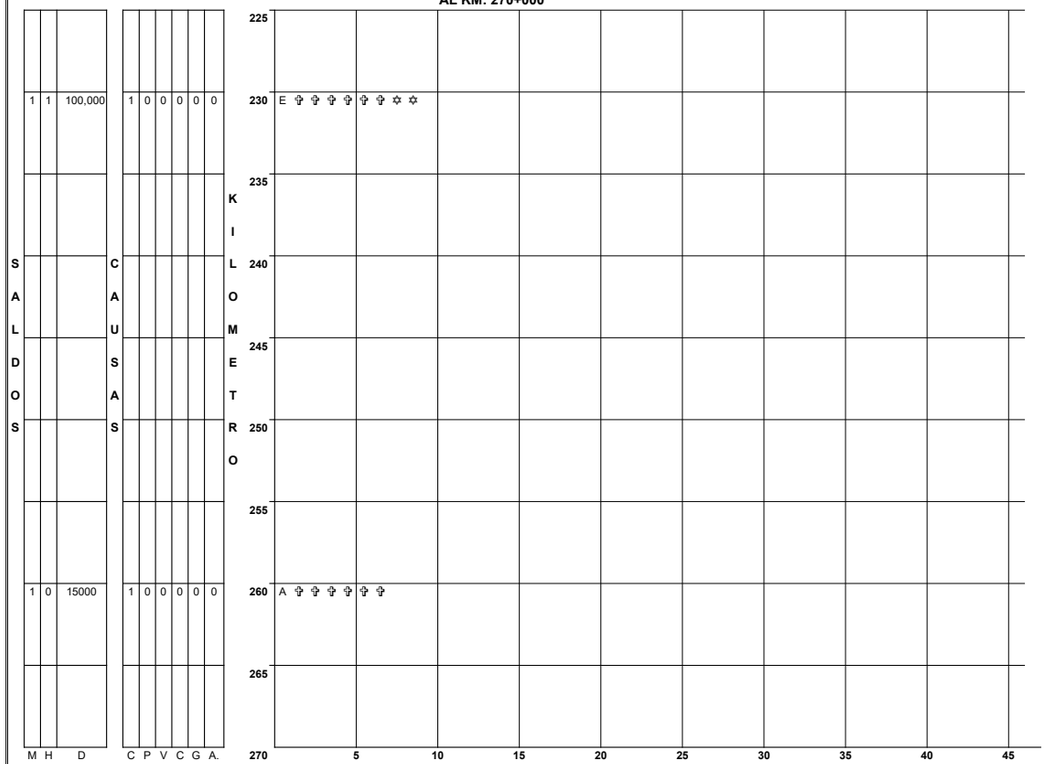

CLAVE	CLASIFICACION DEL ACCIDENTE	CLAVE	CLASIFICACION DEL ACCIDENTE
A	SALIDA DEL CAMINO	COLISION SOBRE EL CAMINO	
		G	OTRO VEHICULO MOTOR EN TRANSITO
SIN COLISION SOBRE EL CAMINO		**H**	OTRO VEHICULO MOTOR POR ALCANCE
B	VOLCADURA	**J**	VEHICULO MOTOR ESTACIONADO
C	CAIDA DE PASAJERO	**K**	FERROCARRIL
D	INCENDIO	**L**	BICICLETA/MOTOCICLETA
E	OTROS	**M**	ANIMAL
P	CAIDA DE CARGA	**N**	OBJETO FIJO
Q	DESPRENDIMIENTO DE REMOLQUE	**O**	OTROS OBJETOS
COLISION SOBRE EL CAMINO		**S**	SIN DATO
F	PEATON (ATROPELLAMIENTO)		
R	VELOCIDAD EXCESIVA	ACCIDENTES	EQUIVALENTES A DAÑOS MATERIALES
		✟	UN MUERTO = 6 ACCIDENTES
		✡	UN HERIDO = 2 ACCIDENTES

ACCIDENTES POR KILOMETRO
2009

CARRETERA Y TRAMO: Monterrey - Castaños Lim. Edos. N.L./Coah. - T. C. (Saltillo - Monclova) (MEX-053)

DEL KM: 116+000
AL KM: 160+000

SALDOS MUERTOS	HERIDOS	DAÑOS MATERIALES (S)	CAUSAS CONDUCTOR	PEATON	VEHICULO	CAMINO	GANADO	A. NATURAL	KILOMETRO
0	0	7,000	1	0	0	0	0	0	115 A
0	0	20,000	0	0	1	0	0	0	120 E
0	0	5,000	1	0	0	0	0	0	125 A
0	1	25,000	0	0	0	0	1	0	130 M ✡ ✡
									135
									140
0	1	10,000	1	0	0	0	0	0	145 H ✡ ✡
0	2	21,000	1	0	0	0	0	0	H ✡ ✡ ✡ ✡
0	0	10,000	1	0	0	0	0	0	150 A
0	0	13,000	1	0	0	0	0	0	H
									155
									160

5 10 15 20 25 30 35 40 45

NUMERO Y CLASIFICACION DE ACCIDENTES

CLAVE	CLASIFICACION DEL ACCIDENTE	CLAVE	CLASIFICACION DEL ACCIDENTE
A	SALIDA DEL CAMINO	COLISION SOBRE EL CAMINO	
		G	OTRO VEHICULO MOTOR EN TRANSITO
SIN COLISION SOBRE EL CAMINO		**H**	OTRO VEHICULO MOTOR POR ALCANCE
B	VOLCADURA	**J**	VEHICULO MOTOR ESTACIONADO
C	CAIDA DE PASAJERO	**K**	FERROCARRIL
D	INCENDIO	**L**	BICICLETA/MOTOCICLETA
E	OTROS	**M**	ANIMAL
P	CAIDA DE CARGA	**N**	OBJETO FIJO
Q	DESPRENDIMIENTO DE REMOLQUE	**O**	OTROS OBJETOS
COLISION SOBRE EL CAMINO		**S**	SIN DATO
F	PEATON (ATROPELLAMIENTO)		
R	VELOCIDAD EXCESIVA	ACCIDENTES EQUIVALENTES A DAÑOS MATERIALES	
		✡	UN MUERTO = 6 ACCIDENTES
		✡	UN HERIDO = 2 ACCIDENTES

ACCIDENTES POR KILOMETRO
2009

CARRETERA Y TRAMO: Morelos - Cd. Acuña (MEX-047)

DEL KM: 0+000
AL KM: 45+000

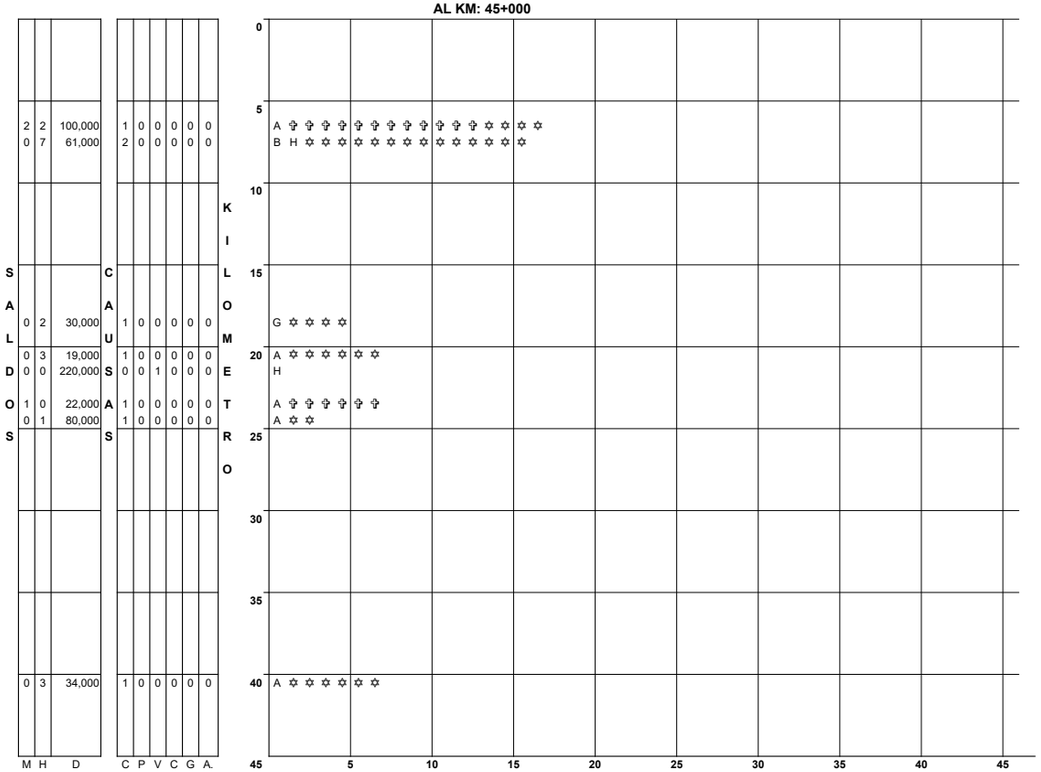

MUERTOS	HERIDOS	DAÑOS MATERIALES (S)	CONDUCTOR	PEATON	VEHICULO	CAMION	GANADO	A. NATURAL
2	2	100,000	1	0	0	0	0	0
0	2	30,000	1	0	0	0	0	0
0	3	19,000	1	0	0	0	0	0
1	0	220,000	0	0	1	0	0	0
0	1	22,000	1	0	0	0	0	0
0	1	80,000	1	0	0	0	0	0
0	3	34,000	1	0	0	0	0	0

NUMERO Y CLASIFICACION DE ACCIDENTES

CLAVE	CLASIFICACION DEL ACCIDENTE	CLAVE	CLASIFICACION DEL ACCIDENTE
A	SALIDA DEL CAMINO	COLISION SOBRE EL CAMINO	
		G	OTRO VEHICULO MOTOR EN TRANSITO
SIN COLISION SOBRE EL CAMINO		**H**	OTRO VEHICULO MOTOR POR ALCANCE
B	VOLCADURA	**J**	VEHICULO MOTOR ESTACIONADO
C	CAIDA DE PASAJERO	**K**	FERROCARRIL
D	INCENDIO	**L**	BICICLETA/MOTOCICLETA
E	OTROS	**M**	ANIMAL
P	CAIDA DE CARGA	**N**	OBJETO FIJO
Q	DESPRENDIMIENTO DE REMOLQUE	**O**	OTROS OBJETOS
COLISION SOBRE EL CAMINO		**S**	SIN DATO
F	PEATON (ATROPELLAMIENTO)		
R	VELOCIDAD EXCESIVA	ACCIDENTES	EQUIVALENTES A DAÑOS MATERIALES
		♆	UN MUERTO = 6 ACCIDENTES
		✡	UN HERIDO = 2 ACCIDENTES

DEL KM: 45+000
AL KM: 90+000

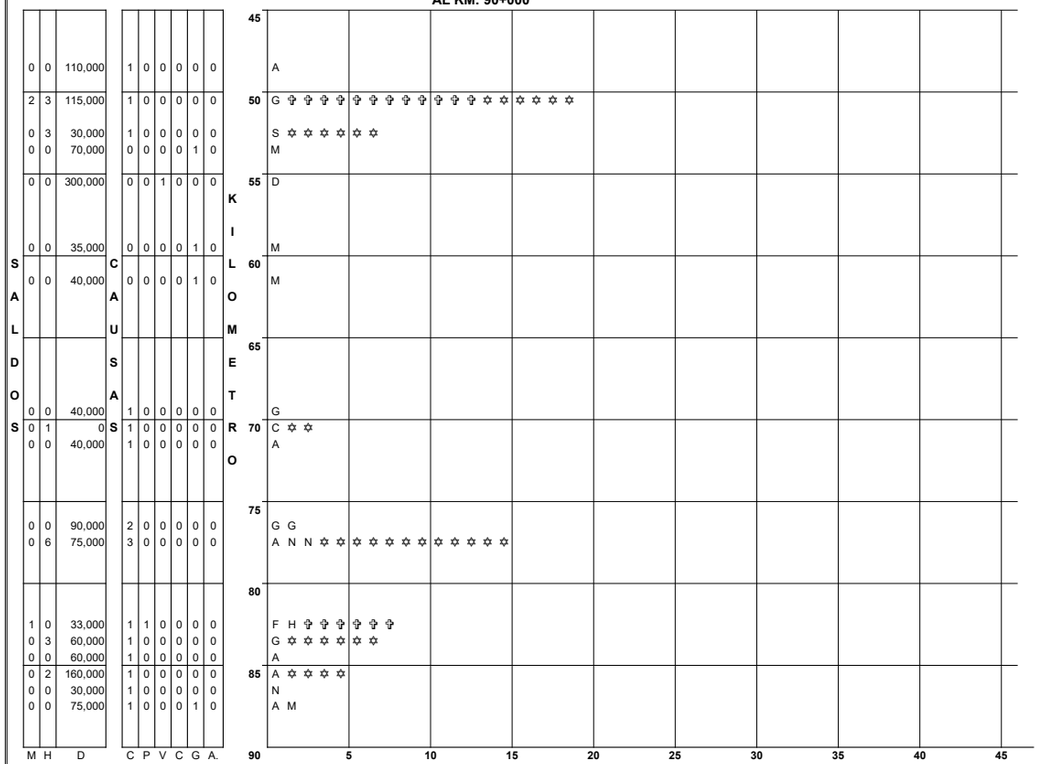

MUERTOS	HERIDOS	DAÑOS MATERIALES (S)	CONDUCTOR	PEATON	VEHICULO	CAMION	GANADO	A. NATURAL
0	0	110,000	1	0	0	0	0	0
2	3	115,000	1	0	0	0	0	0
0	3	30,000	1	0	0	0	0	0
0	0	70,000	0	0	0	1	0	0
0	0	300,000	0	0	1	0	0	0
0	0	35,000	0	0	0	0	1	0
0	0	40,000	0	0	0	0	1	0
0	0	40,000	1	0	0	0	0	0
0	1	0	1	0	0	0	0	0
0	0	40,000	1	0	0	0	0	0
0	0	90,000	2	0	0	0	0	0
0	6	75,000	3	0	0	0	0	0
1	0	33,000	1	1	0	0	0	0
0	3	60,000	1	1	0	0	0	0
0	0	60,000	1	0	0	0	0	0
0	2	160,000	1	0	0	0	0	0
0	0	30,000	1	0	0	0	1	0
0	0	75,000	1	0	0	0	0	0

NUMERO Y CLASIFICACION DE ACCIDENTES

CLAVE	CLASIFICACION DEL ACCIDENTE	CLAVE	CLASIFICACION DEL ACCIDENTE
A	SALIDA DEL CAMINO	COLISION SOBRE EL CAMINO	
		G	OTRO VEHICULO MOTOR EN TRANSITO
SIN COLISION SOBRE EL CAMINO		**H**	OTRO VEHICULO MOTOR POR ALCANCE
B	VOLCADURA	**J**	VEHICULO MOTOR ESTACIONADO
C	CAIDA DE PASAJERO	**K**	FERROCARRIL
D	INCENDIO	**L**	BICICLETA/MOTOCICLETA
E	OTROS	**M**	ANIMAL
P	CAIDA DE CARGA	**N**	OBJETO FIJO
Q	DESPRENDIMIENTO DE REMOLQUE	**O**	OTROS OBJETOS
COLISION SOBRE EL CAMINO		**S**	SIN DATO
F	PEATON (ATROPELLAMIENTO)		
R	VELOCIDAD EXCESIVA	ACCIDENTES	EQUIVALENTES A DAÑOS MATERIALES
		♆	UN MUERTO = 6 ACCIDENTES
		✡	UN HERIDO = 2 ACCIDENTES

ACCIDENTES POR KILOMETRO
2009

CARRETERA Y TRAMO: Morelos - Cd. Acuña (MEX-047)

DEL KM: 90+000

AL KM: 104+000



MUERTOS	HERIDOS	DAÑOS MATERIALES (S)	CONDUCTOR	PEATONAS	VEHICULOS	CAMINO	GANADO	A. NA. TURAL
0	4	90,000	1	0	0	1	0	0
0	0	50,000	1	0	0	0	0	0
0	0	21,000	1	0	0	0	0	0
1	7	99,000	3	0	0	0	0	0

NUMERO Y CLASIFICACION DE ACCIDENTES

CLAVE	CLASIFICACION DEL ACCIDENTE	CLAVE	CLASIFICACION DEL ACCIDENTE
		COLISION SOBRE EL CAMINO	
		G	OTRO VEHICULO MOTOR EN TRANSITO
SIN COLISION SOBRE EL CAMINO		**H**	OTRO VEHICULO MOTOR POR ALCANCE
A	SALIDA DEL CAMINO	**J**	VEHICULO MOTOR ESTACIONADO
B	VOLCADURA	**K**	FERROCARRIL
C	CAIDA DE PASAJERO	**L**	BICICLETA/MOTOCICLETA
D	INCENDIO	**M**	ANIMAL
E	OTROS	**N**	OBJETO FIJO
P	CAIDA DE CARGA	**O**	OTROS OBJETOS
Q	DESPRENDIMIENTO DE REMOLQUE		
		S	SIN DATO
COLISION SOBRE EL CAMINO			
F	PEATON (ATROPELLAMIENTO)		
R	VELOCIDAD EXCESIVA	ACCIDENTES EQUIVALENTES A DAÑOS MATERIALES	
		✞	UN MUERTO = 6 ACCIDENTES
		✡	UN HERIDO = 2 ACCIDENTES

ACCIDENTES POR KILOMETRO
2009

CARRETERA Y TRAMO: Ojo Caliente - Santa Cruz (MEX)

DEL KM: 0+000
AL KM: 45+000



MUERTOS	HERIDOS	DAÑOS MATERIALES (S)	CONDUCTOR	PEATONAS	VEHICULOS	CAMINO	GANADO	A. NA. TURAL
0	2	70,000	1	0	0	0	0	0
0	6	40,000	1	0	0	0	0	0
1	1	365,000	2	0	0	0	0	0
0	0	300,000	1	0	0	0	0	0
0	0	300,000	1	0	0	0	0	0
0	6	150,000	3	0	0	0	0	0
0	0	65,000	2	0	0	0	0	0
0	0	17,000	1	0	0	0	0	0

NUMERO Y CLASIFICACION DE ACCIDENTES

CLAVE	CLASIFICACION DEL ACCIDENTE	CLAVE	CLASIFICACION DEL ACCIDENTE
A	SALIDA DEL CAMINO	COLISION SOBRE EL CAMINO	
		G	OTRO VEHICULO MOTOR EN TRANSITO
SIN COLISION SOBRE EL CAMINO		**H**	OTRO VEHICULO MOTOR POR ALCANCE
B	VOLCADURA	**J**	VEHICULO MOTOR ESTACIONADO
C	CAIDA DE PASAJERO	**K**	FERROCARRIL
D	INCENDIO	**L**	BICICLETA/MOTOCICLETA
E	OTROS	**M**	ANIMAL
P	CAIDA DE CARGA	**N**	OBJETO FIJO
Q	DESPRENDIMIENTO DE REMOLQUE	**O**	OTROS OBJETOS
COLISION SOBRE EL CAMINO		**S**	SIN DATO
F	PEATON (ATROPELLAMIENTO)		
R	VELOCIDAD EXCESIVA	ACCIDENTES EQUIVALENTES A DAÑOS MATERIALES	
		↟	UN MUERTO = 6 ACCIDENTES
		✡	UN HERIDO = 2 ACCIDENTES

ACCIDENTES POR KILOMETRO
2009

CARRETERA Y TRAMO: Piedras Negras - Cd. Acuña (MEX-002)

DEL KM: 0+000
AL KM: 45+000

SALDOS MUERTOS	HERIDOS	DAÑOS MATERIALES (S)	CAUSAS CONDUCTOR	PEATONES	VEHICULO	CAMION	GANADO	A. NATURAL	KILOMETRO	NUMERO Y CLASIFICACION DE ACCIDENTES
									0	
									5	
	2	44,000	1	0	0	0	1	0	10	A M ✡ ✡ ✡
	0	20,000	1	0	0	0	0	0	15	A ✞ ✞ ✞ ✞ ✞
	0	75,000	2	0	0	0	0	0	20	A A
	0	48,000	1	0	0	0	0	0		G ✡ ✡
	0	20,000	2	0	0	0	0	0		A A
	0	102,000	3	0	0	0	0	0		A G G ✡ ✡ ✡ ✡ ✡ ✡ ✡
									25	
									30	
									35	
	2	20,000	1	0	0	0	0	0	40	A ✡ ✡ ✡ ✡ ✡
	2	20,000	1	0	0	0	0	0		E ✡ ✡
									45	

CLAVE — **CLASIFICACION DEL ACCIDENTE**

CLAVE	CLASIFICACION DEL ACCIDENTE
A	SALIDA DEL CAMINO
	SIN COLISION SOBRE EL CAMINO
B	VOLCADURA
C	CAIDA DE PASAJERO
D	INCENDIO
E	OTROS
P	CAIDA DE CARGA
Q	DESPRENDIMIENTO DE REMOLQUE
	COLISION SOBRE EL CAMINO
F	PEATON (ATROPELLAMIENTO)
R	VELOCIDAD EXCESIVA
G	COLISION SOBRE EL CAMINO
	OTRO VEHICULO MOTOR EN TRANSITO
H	OTRO VEHICULO MOTOR POR ALCANCE
J	VEHICULO MOTOR ESTACIONADO
K	FERROCARRIL
L	BICICLETA/MOTOCICLETA
M	ANIMAL
N	OBJETO FIJO
O	OTROS OBJETOS
S	SIN DATO

ACCIDENTES EQUIVALENTES A DAÑOS MATERIALES
✞ UN MUERTO = 6 ACCIDENTES
✡ UN HERIDO = 2 ACCIDENTES

DEL KM: 45+000
AL KM: 90+000

SALDOS MUERTOS	HERIDOS	DAÑOS MATERIALES (S)	CAUSAS CONDUCTOR	PEATONES	VEHICULO	CAMION	GANADO	A. NATURAL	KILOMETRO	NUMERO Y CLASIFICACION DE ACCIDENTES
	1	70,000	2	0	0	0	0	0	45	A G ✞ ✞ ✞ ✞ ✞ ✡ ✡
	2	110,000	1	0	0	0	0	0		G ✡ ✡ ✡ ✡
									50	
	5	215,000	3	0	0	0	0	0	55	A A G ✞ ✞ ✞ ✞ ✞ ✡ ✡ ✡ ✡ ✡ ✡ ✡ ✡ ✡ ✡
									60	
	0	30,000	1	0	0	0	0	0	65	A ✞ ✞ ✞ ✞ ✞ ✞
	0	40,000	0	0	0	0	1	0	70	M
	2	30,000	1	0	0	0	0	0		A ✡ ✡ ✡ ✡
	1	30,000	1	0	0	0	0	0		A ✡ ✡
									75	
	0	20,000	1	0	0	0	0	0		A
									80	
	1	35,000	1	0	0	0	0	0		A ✡ ✡
	0	220,000	2	0	0	0	0	0		A N ✞ ✞ ✞ ✞ ✞ ✞
	0	35,000	1	0	0	0	0	0		A
									85	
									90	

CLAVE — **CLASIFICACION DEL ACCIDENTE**

CLAVE	CLASIFICACION DEL ACCIDENTE
A	SALIDA DEL CAMINO
	SIN COLISION SOBRE EL CAMINO
B	VOLCADURA
C	CAIDA DE PASAJERO
D	INCENDIO
E	OTROS
P	CAIDA DE CARGA
Q	DESPRENDIMIENTO DE REMOLQUE
	COLISION SOBRE EL CAMINO
F	PEATON (ATROPELLAMIENTO)
R	VELOCIDAD EXCESIVA
G	COLISION SOBRE EL CAMINO
	OTRO VEHICULO MOTOR EN TRANSITO
H	OTRO VEHICULO MOTOR POR ALCANCE
J	VEHICULO MOTOR ESTACIONADO
K	FERROCARRIL
L	BICICLETA/MOTOCICLETA
M	ANIMAL
N	OBJETO FIJO
O	OTROS OBJETOS
S	SIN DATO

ACCIDENTES EQUIVALENTES A DAÑOS MATERIALES
✞ UN MUERTO = 6 ACCIDENTES
✡ UN HERIDO = 2 ACCIDENTES

ACCIDENTES POR KILOMETRO
2009

CARRETERA Y TRAMO: Piedras Negras - Nuevo Laredo T. C. (Monclova - Piedras Negras) - Lim. Edos. Coah./N.L. (MEX-002)

DEL KM: 44+000
AL KM: 85+000

SALDOS MUERTOS	SALDOS HERIDOS	DAÑOS MATERIALES (S)	CAUSAS CONDUCTOR	CAUSAS PEATON PAS	CAUSAS VEHICULO	CAUSAS CAMINO	CAUSAS GANADO	CAUSAS A. NATURAL
0	1	80,000	1	0	0	0	0	0
0	6	22,000	1	0	0	0	0	0
0	1	100,000	1	0	0	0	0	0
2	5	40,000	0	0	1	0	0	0
1	1	40,000	1	0	0	0	0	0
0	0	65,000	3	0	0	0	0	0
0	0	50,000	1	0	0	0	0	0

KILOMETRO

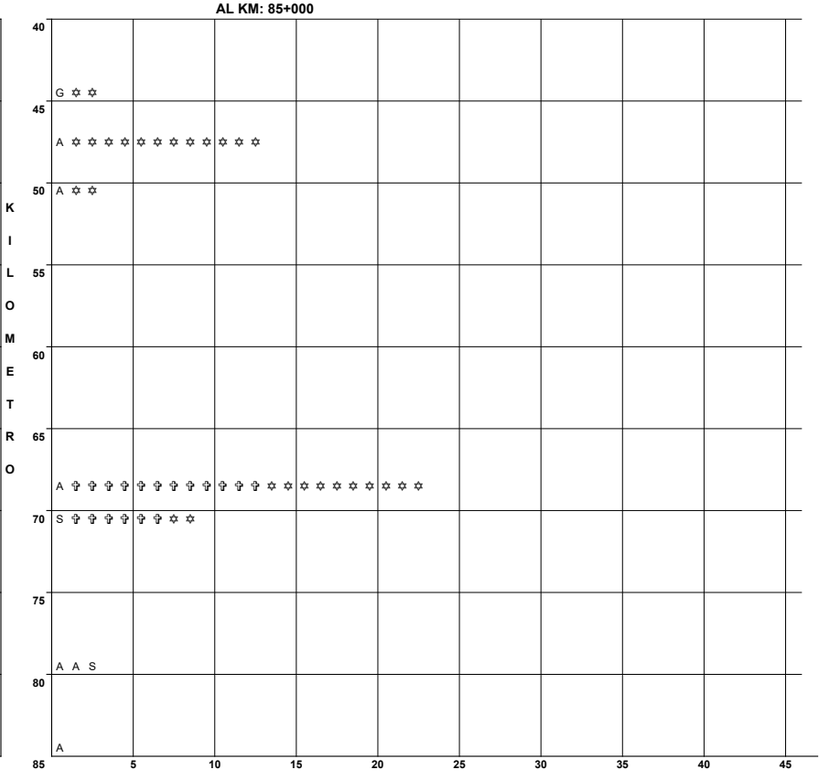

NUMERO Y CLASIFICACION DE ACCIDENTES

CLAVE	CLASIFICACION DEL ACCIDENTE	CLAVE	CLASIFICACION DEL ACCIDENTE
A	SALIDA DEL CAMINO	COLISION SOBRE EL CAMINO	
		G	OTRO VEHICULO MOTOR EN TRANSITO
SIN COLISION SOBRE EL CAMINO		**H**	OTRO VEHICULO MOTOR POR ALCANCE
B	VOLCADURA	**J**	VEHICULO MOTOR ESTACIONADO
C	CAIDA DE PASAJERO	**K**	FERROCARRIL
D	INCENDIO	**L**	BICICLETA/MOTOCICLETA
E	OTROS	**M**	ANIMAL
P	CAIDA DE CARGA	**N**	OBJETO FIJO
Q	DESPRENDIMIENTO DE REMOLQUE	**O**	OTROS OBJETOS
COLISION SOBRE EL CAMINO		**S**	SIN DATO
F	PEATON (ATROPELLAMIENTO)		
R	VELOCIDAD EXCESIVA	ACCIDENTES EQUIVALENTES A DAÑOS MATERIALES	
		✝	UN MUERTO = 6 ACCIDENTES
		✡	UN HERIDO = 2 ACCIDENTES

DEL KM: 85+000
AL KM: 130+000

SALDOS MUERTOS	SALDOS HERIDOS	DAÑOS MATERIALES (S)	CAUSAS CONDUCTOR	CAUSAS PEATON PAS	CAUSAS VEHICULO	CAUSAS CAMINO	CAUSAS GANADO	CAUSAS A. NATURAL
0	0	80,000	1	0	0	0	0	0
0	0	180,000	1	0	0	0	0	0
1	2	10,000	1	0	0	0	0	0

KILOMETRO

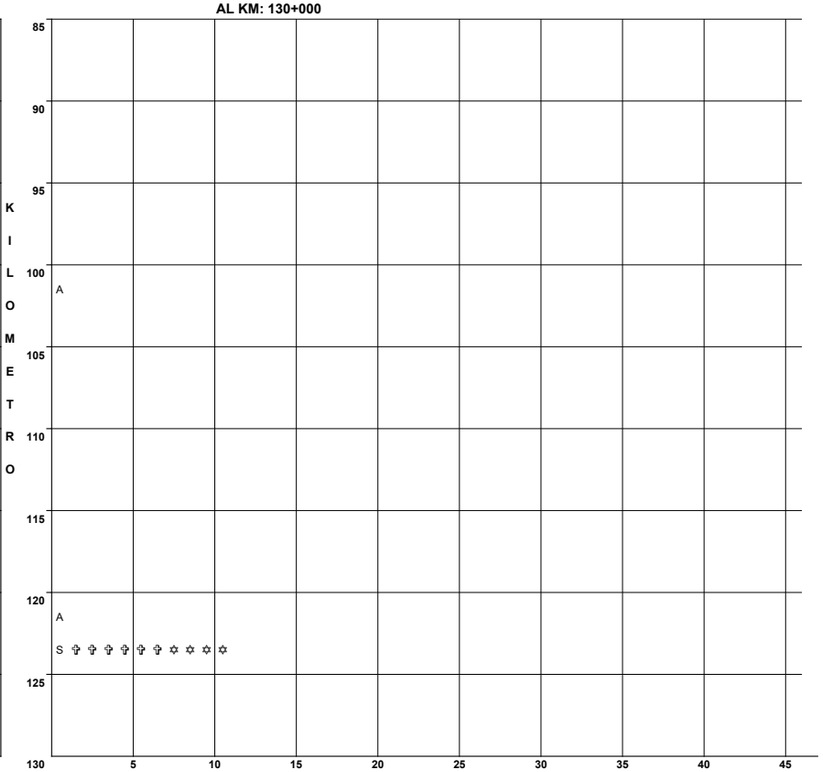

NUMERO Y CLASIFICACION DE ACCIDENTES

CLAVE	CLASIFICACION DEL ACCIDENTE	CLAVE	CLASIFICACION DEL ACCIDENTE
A	SALIDA DEL CAMINO	COLISION SOBRE EL CAMINO	
		G	OTRO VEHICULO MOTOR EN TRANSITO
SIN COLISION SOBRE EL CAMINO		**H**	OTRO VEHICULO MOTOR POR ALCANCE
B	VOLCADURA	**J**	VEHICULO MOTOR ESTACIONADO
C	CAIDA DE PASAJERO	**K**	FERROCARRIL
D	INCENDIO	**L**	BICICLETA/MOTOCICLETA
E	OTROS	**M**	ANIMAL
P	CAIDA DE CARGA	**N**	OBJETO FIJO
Q	DESPRENDIMIENTO DE REMOLQUE	**O**	OTROS OBJETOS
COLISION SOBRE EL CAMINO		**S**	SIN DATO
F	PEATON (ATROPELLAMIENTO)		
R	VELOCIDAD EXCESIVA	ACCIDENTES EQUIVALENTES A DAÑOS MATERIALES	
		✝	UN MUERTO = 6 ACCIDENTES
		✡	UN HERIDO = 2 ACCIDENTES

ACCIDENTES POR KILOMETRO
2009

CARRETERA Y TRAMO: Piedras Negras - Nuevo Laredo T. C. (Monclova - Piedras Negras) - Lim. Edos. Coah./N.L. (MEX-002)

DEL KM: 130+000
AL KM: 175+000

SALDOS			CAUSAS							KILOMETRO
MUERTOS	HERIDOS	DAÑOS MATERIALES (S)	CONDUCTOR	PEATONAS	VEHICULOS	CAMINO	ANIMALES	OBJETOS	A. NA. TURAL	
0	1	165,000	2	0	0	0	0	0	0	140 A A ✡ ✡
0 0	3 1	28,000 205,000	1 2	0 0	0 0	0 0	0 0	0 0	0 0	155 S ✡ ✡ ✡ ✡ ✡ ✡ A G ✡ ✡
0 0 0	0 1 0	80,000 15,000 10,000	1 0 1	0 0 0	0 0 0	0 0 0	0 1 0	0 0 0		160 H M ✡ ✡ A

130 135 140 145 150 155 160 165 170 175

5 10 15 20 25 30 35 40 45

NUMERO Y CLASIFICACION DE ACCIDENTES

CLAVE	CLASIFICACION DEL ACCIDENTE	CLAVE	CLASIFICACION DEL ACCIDENTE
A	SALIDA DEL CAMINO	COLISION SOBRE EL CAMINO	
		G	OTRO VEHICULO MOTOR EN TRANSITO
SIN COLISION SOBRE EL CAMINO		**H**	OTRO VEHICULO MOTOR POR ALCANCE
B	VOLCADURA	**J**	VEHICULO MOTOR ESTACIONADO
C	CAIDA DE PASAJERO	**K**	FERROCARRIL
D	INCENDIO	**L**	BICICLETA/MOTOCICLETA
E	OTROS	**M**	ANIMAL
P	CAIDA DE CARGA	**N**	OBJETO FIJO
Q	DESPRENDIMIENTO DE REMOLQUE	**O**	OTROS OBJETOS
COLISION SOBRE EL CAMINO		**S**	SIN DATO
F	PEATON (ATROPELLAMIENTO)		
R	VELOCIDAD EXCESIVA	ACCIDENTES EQUIVALENTES A DAÑOS MATERIALES	
		✟	UN MUERTO = 6 ACCIDENTES
		✡	UN HERIDO = 2 ACCIDENTES

ACCIDENTES POR KILOMETRO
2009

CARRETERA Y TRAMO: Saltillo - Monclova (MEX-057)

DEL KM: 0+000
AL KM: 45+000

MUERTOS	HERIDOS	DAÑOS MATERIALES (S)	CONDUCTOR	PEATONES	VEHICULO	CAMION	GANADO	A. NAL.
0	0	271,000	4	0	0	0	0	0
0	4	65,000	4	0	0	0	0	0
0	2	100,000	1	0	0	0	0	0
0	0	12,000	1	0	0	0	0	0
0	0	20,000	1	0	0	0	0	0
0	1	50,000	1	0	0	0	0	0
3	2	10,000	1	0	0	0	0	0

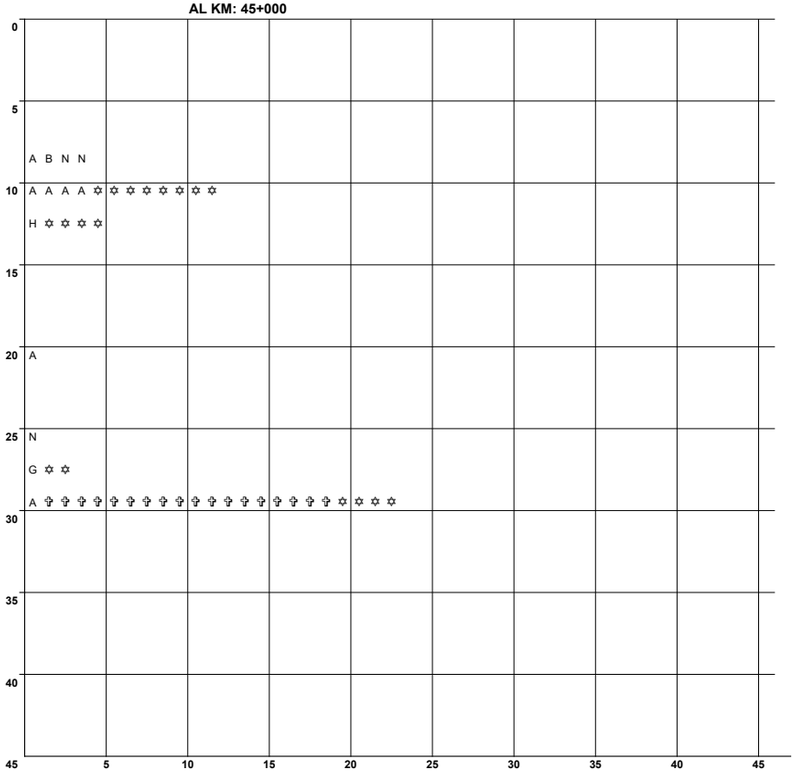

NUMERO Y CLASIFICACION DE ACCIDENTES

CLAVE	CLASIFICACION DEL ACCIDENTE	CLAVE	CLASIFICACION DEL ACCIDENTE
A	SALIDA DEL CAMINO	COLISION SOBRE EL CAMINO	
		G	OTRO VEHICULO MOTOR EN TRANSITO
SIN COLISION SOBRE EL CAMINO		**H**	OTRO VEHICULO MOTOR POR ALCANCE
B	VOLCADURA	**J**	VEHICULO MOTOR ESTACIONADO
C	CAIDA DE PASAJERO	**K**	FERROCARRIL
D	INCENDIO	**L**	BICICLETA/MOTOCICLETA
E	OTROS	**M**	ANIMAL
P	CAIDA DE CARGA	**N**	OBJETO FIJO
Q	DESPRENDIMIENTO DE REMOLQUE	**O**	OTROS OBJETOS
COLISION SOBRE EL CAMINO		**S**	SIN DATO
F	PEATON (ATROPELLAMIENTO)		
R	VELOCIDAD EXCESIVA	ACCIDENTES	EQUIVALENTES A DAÑOS MATERIALES
		✝	UN MUERTO = 6 ACCIDENTES
		✡	UN HERIDO = 2 ACCIDENTES

DEL KM: 45+000
AL KM: 90+000

MUERTOS	HERIDOS	DAÑOS MATERIALES (S)	CONDUCTOR	PEATONES	VEHICULO	CAMION	GANADO	A. NAL.
1	3	30,000	1	0	0	0	0	0
0	0	15,000	0	0	1	0	0	0
0	3	140,000	1	0	0	0	0	0
0	1	25,000	1	0	0	0	0	0

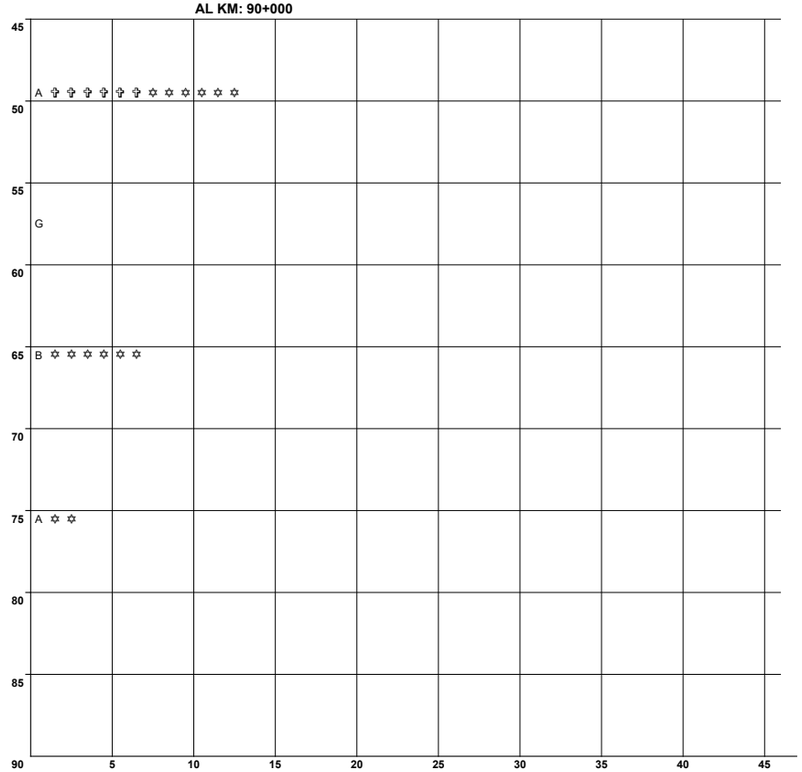

NUMERO Y CLASIFICACION DE ACCIDENTES

CLAVE	CLASIFICACION DEL ACCIDENTE	CLAVE	CLASIFICACION DEL ACCIDENTE
A	SALIDA DEL CAMINO	COLISION SOBRE EL CAMINO	
		G	OTRO VEHICULO MOTOR EN TRANSITO
SIN COLISION SOBRE EL CAMINO		**H**	OTRO VEHICULO MOTOR POR ALCANCE
B	VOLCADURA	**J**	VEHICULO MOTOR ESTACIONADO
C	CAIDA DE PASAJERO	**K**	FERROCARRIL
D	INCENDIO	**L**	BICICLETA/MOTOCICLETA
E	OTROS	**M**	ANIMAL
P	CAIDA DE CARGA	**N**	OBJETO FIJO
Q	DESPRENDIMIENTO DE REMOLQUE	**O**	OTROS OBJETOS
COLISION SOBRE EL CAMINO		**S**	SIN DATO
F	PEATON (ATROPELLAMIENTO)		
R	VELOCIDAD EXCESIVA	ACCIDENTES	EQUIVALENTES A DAÑOS MATERIALES
		✝	UN MUERTO = 6 ACCIDENTES
		✡	UN HERIDO = 2 ACCIDENTES

ACCIDENTES POR KILOMETRO
2009

CARRETERA Y TRAMO: Saltillo - Monclova (MEX-057)

DEL KM: 90+000
AL KM: 135+000

MUERTOS	HERIDOS	DAÑOS MATERIALES (S)	CONDUCTOR	PEATONES	VEHICULOS	CAMIONES	GANADO	A. NA. TURAL
0	0	81,500	0	0	1	0	0	0
0	1	150,000	1	0	0	0	0	0
0	1	30,000	1	0	0	0	0	0
0	3	105,000	1	0	0	0	0	0
2	1	233,000	1	0	0	0	0	0

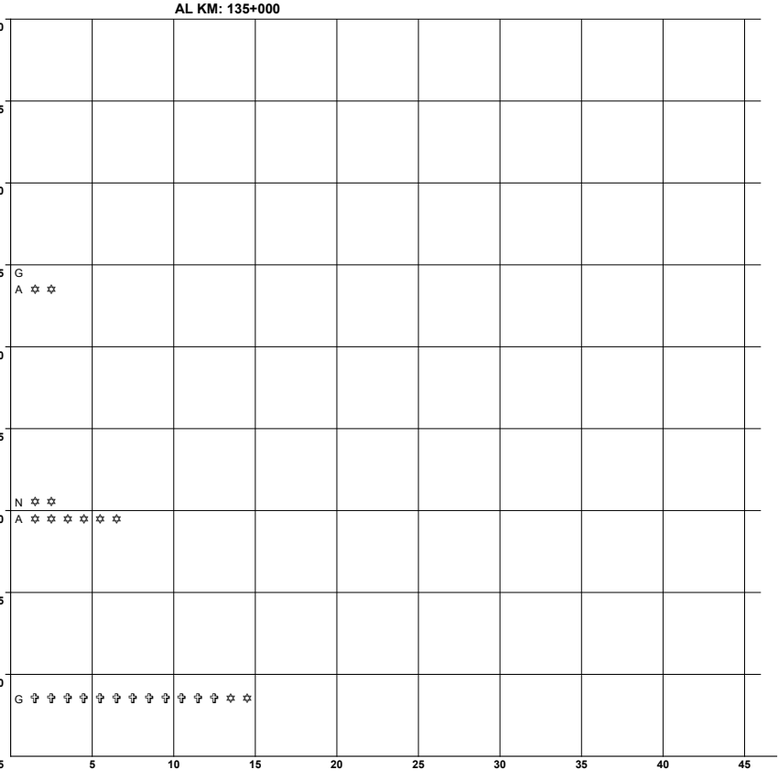

NUMERO Y CLASIFICACION DE ACCIDENTES

CLAVE	CLASIFICACION DEL ACCIDENTE	CLAVE	CLASIFICACION DEL ACCIDENTE
A	SALIDA DEL CAMINO	COLISION SOBRE EL CAMINO	
		G	OTRO VEHICULO MOTOR EN TRANSITO
SIN COLISION SOBRE EL CAMINO		**H**	OTRO VEHICULO MOTOR POR ALCANCE
B	VOLCADURA	**J**	VEHICULO MOTOR ESTACIONADO
C	CAIDA DE PASAJERO	**K**	FERROCARRIL
D	INCENDIO	**L**	BICICLETA/MOTOCICLETA
E	OTROS	**M**	ANIMAL
P	CAIDA DE CARGA	**N**	OBJETO FIJO
Q	DESPRENDIMIENTO DE REMOLQUE	**O**	OTROS OBJETOS
COLISION SOBRE EL CAMINO		**S**	SIN DATO
F	PEATON (ATROPELLAMIENTO)		
R	VELOCIDAD EXCESIVA	ACCIDENTES	EQUIVALENTES A DAÑOS MATERIALES
		✟	UN MUERTO = 6 ACCIDENTES
		✡	UN HERIDO = 2 ACCIDENTES

DEL KM: 135+000
AL KM: 180+000

MUERTOS	HERIDOS	DAÑOS MATERIALES (S)	CONDUCTOR	PEATONES	VEHICULOS	CAMIONES	GANADO	A. NA. TURAL
0	0	0	0	0	1	0	0	0
0	0	120,000	0	0	0	0	1	0
0	1	30,000	1	0	0	0	0	0
0	4	30,000	1	0	0	0	0	0
1	0	120,000	2	0	0	0	0	0
0	4	25,000	1	0	0	0	0	0
0	0	33,000	1	0	0	0	0	0

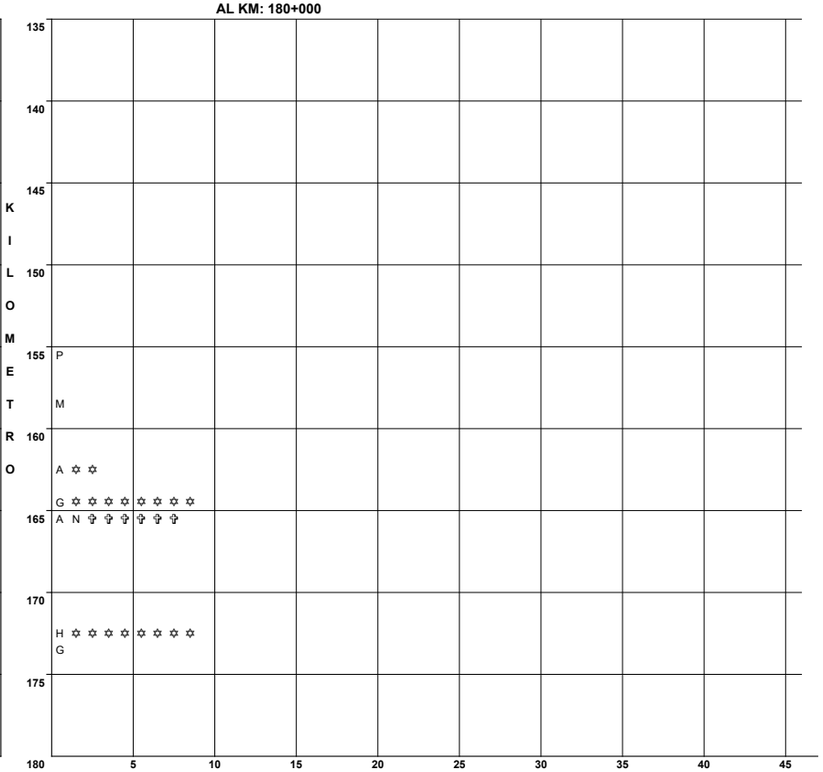

NUMERO Y CLASIFICACION DE ACCIDENTES

CLAVE	CLASIFICACION DEL ACCIDENTE	CLAVE	CLASIFICACION DEL ACCIDENTE
A	SALIDA DEL CAMINO	COLISION SOBRE EL CAMINO	
		G	OTRO VEHICULO MOTOR EN TRANSITO
SIN COLISION SOBRE EL CAMINO		**H**	OTRO VEHICULO MOTOR POR ALCANCE
B	VOLCADURA	**J**	VEHICULO MOTOR ESTACIONADO
C	CAIDA DE PASAJERO	**K**	FERROCARRIL
D	INCENDIO	**L**	BICICLETA/MOTOCICLETA
E	OTROS	**M**	ANIMAL
P	CAIDA DE CARGA	**N**	OBJETO FIJO
Q	DESPRENDIMIENTO DE REMOLQUE	**O**	OTROS OBJETOS
COLISION SOBRE EL CAMINO		**S**	SIN DATO
F	PEATON (ATROPELLAMIENTO)		
R	VELOCIDAD EXCESIVA	ACCIDENTES	EQUIVALENTES A DAÑOS MATERIALES
		✟	UN MUERTO = 6 ACCIDENTES
		✡	UN HERIDO = 2 ACCIDENTES

ACCIDENTES POR KILOMETRO
2009

CARRETERA Y TRAMO: Saltillo - Monterrey T. C. (Saltillo - Arteaga) - Lim. Edos. Coah./NL (MEX-040)

DEL KM: 0+000
AL KM: 45+000



NUMERO Y CLASIFICACION DE ACCIDENTES

CLAVE	CLASIFICACION DEL ACCIDENTE	CLAVE	CLASIFICACION DEL ACCIDENTE
A	SALIDA DEL CAMINO	COLISION SOBRE EL CAMINO	
		G	OTRO VEHICULO MOTOR EN TRANSITO
SIN COLISION SOBRE EL CAMINO		**H**	OTRO VEHICULO MOTOR POR ALCANCE
B	VOLCADURA	**J**	VEHICULO MOTOR ESTACIONADO
C	CAIDA DE PASAJERO	**K**	FERROCARRIL
D	INCENDIO	**L**	BICICLETA/MOTOCICLETA
E	OTROS	**M**	ANIMAL
P	CAIDA DE CARGA	**N**	OBJETO FIJO
Q	DESPRENDIMIENTO DE REMOLQUE	**O**	OTROS OBJETOS
COLISION SOBRE EL CAMINO		**S**	SIN DATO
F	PEATON (ATROPELLAMIENTO)		
R	VELOCIDAD EXCESIVA	ACCIDENTES EQUIVALENTES A DAÑOS MATERIALES	
		✝	UN MUERTO = 6 ACCIDENTES
		✡	UN HERIDO = 2 ACCIDENTES

ACCIDENTES POR KILOMETRO
2009

CARRETERA Y TRAMO: Saltillo - Torreón (MEX-040)

DEL KM: 0+000
AL KM: 45+000

KILOMETRO	MUERTOS	HERIDOS	DAÑOS MATERIALES (S)	CONDUCTOR	PEATON	VEHICULO	CAMINO	GANADO	A. NATURAL	NUMERO Y CLASIFICACION DE ACCIDENTES
0–5										
5–10	0	1	1,000	1	0	0	0	0	0	F ✡ ✡
5–10	0	1	195,000	2	0	0	0	0	0	A G ✡ ✡
10–15	0	2	62,000	3	0	0	0	0	0	A G N ✡ ✡ ✡ ✡
15–20	0	0	8,000	1	0	0	0	0	0	N
15–20	0	4	570,000	2	0	0	0	0	0	B G ✡ ✡ ✡ ✡ ✡ ✡ ✡ ✡
20–25	0	0	51,000	1	0	0	0	0	0	G
25–30	1	1	48,000	2	0	0	0	0	0	B G ✞ ✞ ✞ ✞ ✞ ✞ ✡ ✡
25–30	0	1	20,000	1	0	0	0	0	0	B ✡ ✡
30–35	0	0	3,000	1	0	0	0	0	0	P
35–40	0	0	10,000	1	0	0	0	0	0	A
35–40	1	0	40,000	1	0	0	0	0	0	B ✞ ✞ ✞ ✞ ✞ ✞
35–40	0	1	50,000	1	0	0	0	0	0	B ✡ ✡
40–45	2	8	20,000	1	0	0	0	0	0	A ✞ ✞ ✞ ✞ ✞ ✞ ✞ ✞ ✞ ✞ ✞ ✞ ✡ ✡ ✡ ✡ ✡ ✡ ✡ ✡ ✡ ✡ ✡ ✡ ✡ ✡ ✡ ✡

Horizontal scale: 5, 10, 15, 20, 25, 30, 35, 40, 45

N U M E R O   Y   C L A S I F I C A C I O N   D E   A C C I D E N T E S

CLAVE	CLASIFICACION DEL ACCIDENTE	CLAVE	CLASIFICACION DEL ACCIDENTE
A	SALIDA DEL CAMINO	COLISION SOBRE EL CAMINO	
		G	OTRO VEHICULO MOTOR EN TRANSITO
SIN COLISION SOBRE EL CAMINO		**H**	OTRO VEHICULO MOTOR POR ALCANCE
B	VOLCADURA	**J**	VEHICULO MOTOR ESTACIONADO
C	CAIDA DE PASAJERO	**K**	FERROCARRIL
D	INCENDIO	**L**	BICICLETA/MOTOCICLETA
E	OTROS	**M**	ANIMAL
P	CAIDA DE CARGA	**N**	OBJETO FIJO
Q	DESPRENDIMIENTO DE REMOLQUE	**O**	OTROS OBJETOS
COLISION SOBRE EL CAMINO		**S**	SIN DATO
F	PEATON (ATROPELLAMIENTO)		
R	VELOCIDAD EXCESIVA	ACCIDENTES EQUIVALENTES A DAÑOS MATERIALES	
		✞	UN MUERTO = 6 ACCIDENTES
		✡	UN HERIDO = 2 ACCIDENTES

DEL KM: 45+000
AL KM: 90+000

KILOMETRO	MUERTOS	HERIDOS	DAÑOS MATERIALES (S)	CONDUCTOR	PEATON	VEHICULO	CAMINO	GANADO	A. NATURAL	NUMERO Y CLASIFICACION DE ACCIDENTES
45–50	0	2	25,000	1	0	0	0	0	0	A ✡ ✡ ✡ ✡
45–50	0	3	45,000	1	0	0	0	0	0	E ✡ ✡ ✡ ✡ ✡ ✡
50–55										
55–60	0	5	60,000	1	0	0	0	0	0	A ✡ ✡ ✡ ✡ ✡ ✡ ✡ ✡ ✡ ✡
55–60	0	0	70,000	1	0	0	0	0	0	G
55–60	0	0	90,000	1	0	0	0	0	0	B
60–65	0	0	25,000	1	0	0	0	0	0	A
65–70	0	2	30,000	1	0	0	0	0	0	G ✡ ✡ ✡ ✡
65–70	0	4	40,000	1	0	0	0	0	0	B ✡ ✡ ✡ ✡ ✡ ✡ ✡ ✡
70–75	0	2	80,000	1	0	0	0	0	0	A ✡ ✡ ✡ ✡
75–80	3	3	100,000	1	0	0	0	0	0	A ✞ ✞ ✞ ✞ ✞ ✞ ✞ ✞ ✞ ✞ ✞ ✞ ✞ ✞ ✞ ✞ ✞ ✞ ✡ ✡ ✡ ✡ ✡ ✡
80–85	0	0	200,000	1	0	0	0	0	0	A
85–90	0	3	150,000	2	0	0	0	0	0	A A ✡ ✡ ✡ ✡ ✡ ✡

Horizontal scale: 5, 10, 15, 20, 25, 30, 35, 40, 45

N U M E R O   Y   C L A S I F I C A C I O N   D E   A C C I D E N T E S

CLAVE	CLASIFICACION DEL ACCIDENTE	CLAVE	CLASIFICACION DEL ACCIDENTE
A	SALIDA DEL CAMINO	COLISION SOBRE EL CAMINO	
		G	OTRO VEHICULO MOTOR EN TRANSITO
SIN COLISION SOBRE EL CAMINO		**H**	OTRO VEHICULO MOTOR POR ALCANCE
B	VOLCADURA	**J**	VEHICULO MOTOR ESTACIONADO
C	CAIDA DE PASAJERO	**K**	FERROCARRIL
D	INCENDIO	**L**	BICICLETA/MOTOCICLETA
E	OTROS	**M**	ANIMAL
P	CAIDA DE CARGA	**N**	OBJETO FIJO
Q	DESPRENDIMIENTO DE REMOLQUE	**O**	OTROS OBJETOS
COLISION SOBRE EL CAMINO		**S**	SIN DATO
F	PEATON (ATROPELLAMIENTO)		
R	VELOCIDAD EXCESIVA	ACCIDENTES EQUIVALENTES A DAÑOS MATERIALES	
		✞	UN MUERTO = 6 ACCIDENTES
		✡	UN HERIDO = 2 ACCIDENTES

ACCIDENTES POR KILOMETRO
2009

CARRETERA Y TRAMO: Saltillo - Torreón (MEX-040)

DEL KM: 90+000
AL KM: 135+000

KILOMETRO	SALDOS: MUERTOS	SALDOS: HERIDOS	SALDOS: DAÑOS MATERIALES (S)	CAUSAS: CONDUCTOR	CAUSAS: PEATOPAS	CAUSAS: VEHICULO	CAUSAS: CAMINO	CAUSAS: GANADO	CAUSAS: A. NATURAL	NUMERO Y CLASIFICACION DE ACCIDENTES
90	1	0	0	0	1	0	0	0	0	F ✞ ✞ ✞ ✞ ✞ ✞
	0	0	0	1	0	0	0	0	0	A
95										
	0	5	140,000	1	0	0	0	0	0	G ✡ ✡ ✡ ✡ ✡ ✡ ✡ ✡ ✡ ✡
	0	1	400,000	1	0	0	0	0	0	A ✡ ✡
100										
	1	0	15,000	1	0	0	0	0	0	A ✞ ✞ ✞ ✞ ✞ ✞
	0	0	105,000	1	0	0	0	0	0	A
105										
	0	0	40,000	1	0	0	0	1	0	E M
	0	0	65,000	1	0	0	0	0	0	A
	0	1	30,500	1	0	0	0	0	0	H ✡ ✡
110										
	2	1	160,000	1	0	0	0	0	0	G ✞ ✞ ✞ ✞ ✞ ✞ ✞ ✞ ✞ ✞ ✞ ✞ ✡ ✡
115	1	0	250,000	2	0	0	0	0	0	A A ✞ ✞ ✞ ✞ ✞ ✞
	0	0	200,000	1	0	0	0	0	0	A
120	0	0	50,000	1	0	0	0	0	0	A
	0	0	50,000	1	0	0	0	0	0	A
	0	4	85,000	2	0	0	0	0	0	A A ✡ ✡ ✡ ✡ ✡ ✡ ✡ ✡
	0	0	100,000	1	0	0	0	0	0	A
125	0	1	320,000	3	0	0	0	0	0	H H H ✡ ✡
	0	0	20,000	1	0	0	0	0	0	M
	1	1	590,000	2	0	0	0	0	0	H N ✞ ✞ ✞ ✞ ✞ ✞ ✡ ✡
130	1	1	150,000	1	0	0	0	0	0	A ✞ ✞ ✞ ✞ ✞ ✞ ✡ ✡
	0	1	310,000	3	0	0	0	0	0	A A J ✡ ✡
135										

Escala: 5 10 15 20 25 30 35 40 45

N U M E R O Y C L A S I F I C A C I O N D E A C C I D E N T E S

CLAVE	CLASIFICACION DEL ACCIDENTE	CLAVE	CLASIFICACION DEL ACCIDENTE
A	SALIDA DEL CAMINO		COLISION SOBRE EL CAMINO
		G	OTRO VEHICULO MOTOR EN TRANSITO
SIN COLISION SOBRE EL CAMINO		**H**	OTRO VEHICULO MOTOR POR ALCANCE
B	VOLCADURA	**J**	VEHICULO MOTOR ESTACIONADO
C	CAIDA DE PASAJERO	**K**	FERROCARRIL
D	INCENDIO	**L**	BICICLETA/MOTOCICLETA
E	OTROS	**M**	ANIMAL
P	CAIDA DE CARGA	**N**	OBJETO FIJO
Q	DESPRENDIMIENTO DE REMOLQUE	**O**	OTROS OBJETOS
COLISION SOBRE EL CAMINO		**S**	SIN DATO
F	PEATON (ATROPELLAMIENTO)		
R	VELOCIDAD EXCESIVA		ACCIDENTES EQUIVALENTES A DAÑOS MATERIALES
		✞	UN MUERTO = 6 ACCIDENTES
		✡	UN HERIDO = 2 ACCIDENTES

DEL KM: 135+000
AL KM: 180+000

KILOMETRO	SALDOS: MUERTOS	SALDOS: HERIDOS	SALDOS: DAÑOS MATERIALES (S)	CAUSAS: CONDUCTOR	CAUSAS: PEATOPAS	CAUSAS: VEHICULO	CAUSAS: CAMINO	CAUSAS: GANADO	CAUSAS: A. NATURAL	NUMERO Y CLASIFICACION DE ACCIDENTES
135										
140										
	0	0	150,000	1	0	0	0	0	0	A
145										
150										
	0	4	780,000	1	0	0	0	0	0	J ✡ ✡ ✡ ✡ ✡ ✡ ✡ ✡
155	1	9	70,000	1	0	0	0	0	0	E ✞ ✞ ✞ ✞ ✞ ✞ ✡ ✡ ✡ ✡ ✡ ✡ ✡ ✡ ✡ ✡ ✡ ✡ ✡ ✡ ✡ ✡ ✡ ✡
	0	1	35,000	1	0	0	0	0	0	A ✡ ✡
	3	0	30,000	1	0	0	0	0	0	A ✞ ✞ ✞ ✞ ✞ ✞ ✞ ✞ ✞ ✞ ✞ ✞ ✞ ✞ ✞ ✞ ✞ ✞
	0	0	15,000	0	0	1	0	0	0	Q
	1	0	100,000	1	0	0	0	0	0	A ✞ ✞ ✞ ✞ ✞ ✞
160										
	5	8	375,000	2	0	0	0	0	0	A H ✞ ✡ ✡ ✡ ✡ ✡ ✡ ✡ ✡ ✡ ✡ ✡ ✡ ✡ ✡ ✡ ✡
165										
	1	1	535,000	2	0	0	0	0	0	A A ✞ ✞ ✞ ✞ ✞ ✞ ✡ ✡
170										
	0	4	100,000	1	0	0	0	0	0	A ✡ ✡ ✡ ✡ ✡ ✡ ✡ ✡
	0	1	50,000	1	0	0	0	0	0	A ✡ ✡
175										
180										

Escala: 5 10 15 20 25 30 35 40 45

N U M E R O Y C L A S I F I C A C I O N D E A C C I D E N T E S

CLAVE	CLASIFICACION DEL ACCIDENTE	CLAVE	CLASIFICACION DEL ACCIDENTE
A	SALIDA DEL CAMINO		COLISION SOBRE EL CAMINO
		G	OTRO VEHICULO MOTOR EN TRANSITO
SIN COLISION SOBRE EL CAMINO		**H**	OTRO VEHICULO MOTOR POR ALCANCE
B	VOLCADURA	**J**	VEHICULO MOTOR ESTACIONADO
C	CAIDA DE PASAJERO	**K**	FERROCARRIL
D	INCENDIO	**L**	BICICLETA/MOTOCICLETA
E	OTROS	**M**	ANIMAL
P	CAIDA DE CARGA	**N**	OBJETO FIJO
Q	DESPRENDIMIENTO DE REMOLQUE	**O**	OTROS OBJETOS
COLISION SOBRE EL CAMINO		**S**	SIN DATO
F	PEATON (ATROPELLAMIENTO)		
R	VELOCIDAD EXCESIVA		ACCIDENTES EQUIVALENTES A DAÑOS MATERIALES
		✞	UN MUERTO = 6 ACCIDENTES
		✡	UN HERIDO = 2 ACCIDENTES

ACCIDENTES POR KILOMETRO
2009

CARRETERA Y TRAMO: Saltillo - Torreón (MEX-040)

DEL KM: 180+000
AL KM: 225+000

MUERTOS	HERIDOS	DAÑOS MATERIALES (S)	CONDUCTOR	PEATON	VEHICULO	CAMINO	GANADO	NA.	KILOMETRO	NUMERO Y CLASIFICACION DE ACCIDENTES
0	2	100,000	1	0	0	0	0	0	180	A ✡ ✡ ✡ ✡
0	0	600,000	1	0	0	0	0	0		A
0	0	100,000	0	0	1	0	0	0	185	Q
1	3	30,000	1	0	0	0	0	0	190	A ✞ ✞ ✞ ✞ ✞ ✞ ✡ ✡ ✡ ✡ ✡ ✡
0	0	85,000	1	0	0	0	0	0		G
0	1	105,000	1	0	1	0	0	0		A N ✡ ✡
0	0	170,000	1	0	0	0	0	0		H
0	0	168,000	1	0	0	0	0	0	195	J
0	6	35,000	1	0	0	0	0	0		A ✡ ✡ ✡ ✡ ✡ ✡ ✡ ✡ ✡ ✡ ✡ ✡
0	1	210,000	3	0	0	0	0	0		A A A ✡ ✡
6	2	2,770,000	3	0	0	0	0	0		A G G ✞ ✡ ✡ ✡ ✡
									200	
									205	
									210	
									215	
									220	
									225	

Escala: 5 10 15 20 25 30 35 40 45

N U M E R O Y C L A S I F I C A C I O N D E A C C I D E N T E S

CLAVE	CLASIFICACION DEL ACCIDENTE	CLAVE	CLASIFICACION DEL ACCIDENTE
A	SALIDA DEL CAMINO		COLISION SOBRE EL CAMINO
		G	OTRO VEHICULO MOTOR EN TRANSITO
	SIN COLISION SOBRE EL CAMINO	**H**	OTRO VEHICULO MOTOR POR ALCANCE
B	VOLCADURA	**J**	VEHICULO MOTOR ESTACIONADO
C	CAIDA DE PASAJERO	**K**	FERROCARRIL
D	INCENDIO	**L**	BICICLETA/MOTOCICLETA
E	OTROS	**M**	ANIMAL
P	CAIDA DE CARGA	**N**	OBJETO FIJO
Q	DESPRENDIMIENTO DE REMOLQUE	**O**	OTROS OBJETOS
	COLISION SOBRE EL CAMINO	**S**	SIN DATO
F	PEATON (ATROPELLAMIENTO)		
R	VELOCIDAD EXCESIVA		ACCIDENTES EQUIVALENTES A DAÑOS MATERIALES
		✞	UN MUERTO = 6 ACCIDENTES
		✡	UN HERIDO = 2 ACCIDENTES

DEL KM: 225+000
AL KM: 270+000

MUERTOS	HERIDOS	DAÑOS MATERIALES (S)	CONDUCTOR	PEATON	VEHICULO	CAMINO	GANADO	NA.	KILOMETRO	NUMERO Y CLASIFICACION DE ACCIDENTES
									225	
0	1	80,000	1	0	0	0	0	0		A ✡ ✡
									230	
0	0	50,000	1	0	0	0	0	0		B
									235	
1	0	100,000	1	0	0	0	0	0		G ✞ ✞ ✞ ✞ ✞ ✞
0	0	80000	0	0	1	0	0	0	240	B
									245	
									250	
									255	
0	4	68000	2	0	0	0	0	0		A G ✡ ✡ ✡ ✡ ✡ ✡ ✡ ✡
0	3	0	1	0	0	0	0	0		G ✡ ✡ ✡ ✡ ✡ ✡
0	10	174000	4	0	0	0	0	0	260	G G G G ✡
0	1	75000	1	0	0	0	0	0		A ✡ ✡
0	1	6000	1	0	0	0	0	0		G ✡ ✡
0	0	45000	1	0	0	0	0	0		H
0	3	25000	2	0	0	0	0	0		G N ✡ ✡ ✡ ✡ ✡ ✡
0	5	121000	7	1	0	0	0	0	265	A G G H H L N N ✡ ✡ ✡ ✡ ✡ ✡ ✡ ✡ ✡ ✡
0	7	23100	3	0	0	0	0	0		G G G ✡ ✡ ✡ ✡ ✡ ✡ ✡ ✡ ✡ ✡ ✡ ✡ ✡ ✡
1	2	35000	2	2	0	0	0	0		F F H N ✞ ✞ ✞ ✞ ✞ ✞ ✡ ✡ ✡ ✡
1	1	5000	1	0	0	0	0	0		N ✞ ✞ ✞ ✞ ✞ ✞ ✡ ✡
									270	

Escala: 5 10 15 20 25 30 35 40 45

N U M E R O Y C L A S I F I C A C I O N D E A C C I D E N T E S

CLAVE	CLASIFICACION DEL ACCIDENTE	CLAVE	CLASIFICACION DEL ACCIDENTE
A	SALIDA DEL CAMINO		COLISION SOBRE EL CAMINO
		G	OTRO VEHICULO MOTOR EN TRANSITO
	SIN COLISION SOBRE EL CAMINO	**H**	OTRO VEHICULO MOTOR POR ALCANCE
B	VOLCADURA	**J**	VEHICULO MOTOR ESTACIONADO
C	CAIDA DE PASAJERO	**K**	FERROCARRIL
D	INCENDIO	**L**	BICICLETA/MOTOCICLETA
E	OTROS	**M**	ANIMAL
P	CAIDA DE CARGA	**N**	OBJETO FIJO
Q	DESPRENDIMIENTO DE REMOLQUE	**O**	OTROS OBJETOS
	COLISION SOBRE EL CAMINO	**S**	SIN DATO
F	PEATON (ATROPELLAMIENTO)		
R	VELOCIDAD EXCESIVA		ACCIDENTES EQUIVALENTES A DAÑOS MATERIALES
		✞	UN MUERTO = 6 ACCIDENTES
		✡	UN HERIDO = 2 ACCIDENTES

ACCIDENTES POR KILOMETRO
2009

CARRETERA Y TRAMO: Torreón - Saltillo (Cuota) (MEX-040D)

DEL KM: 0+000
AL KM: 45+000

MUERTOS	HERIDOS	DAÑOS MATERIALES (S)	C	P	V	C	G	A.	NUMERO Y CLASIFICACION DE ACCIDENTES
0	1	38,000	4	0	1	0	0	0	A A A B N ✡ ✡
0	0	50,000	1	0	0	0	0	0	A
1	6	200,000	0	0	2	0	0	0	E N ✝ ✝ ✝ ✝ ✝ ✝ ✡ ✡ ✡ ✡ ✡ ✡ ✡ ✡ ✡ ✡ ✡ ✡
0	2	250,000	1	0	0	0	0	0	A ✡ ✡ ✡ ✡
1	3	60,000	0	0	1	0	0	0	N ✝ ✝ ✝ ✝ ✝ ✝ ✡ ✡ ✡ ✡ ✡ ✡
0	0	80,000	1	0	0	0	0	0	B
1	6	280,000	2	0	0	0	0	0	B N ✝ ✝ ✝ ✝ ✝ ✝ ✡ ✡ ✡ ✡ ✡ ✡ ✡ ✡ ✡ ✡ ✡ ✡
0	0	300,000	1	0	0	0	0	0	B
0	2	50,000	1	0	0	0	0	0	A ✡ ✡ ✡ ✡
0	3	20,000	1	0	0	0	0	0	A ✡ ✡ ✡ ✡ ✡ ✡
0	3	40,000	0	0	0	0	1	0	M ✡ ✡ ✡ ✡ ✡ ✡
0	0	350,000	1	0	0	0	0	0	A
0	4	200,000	2	0	0	0	0	0	A A ✡ ✡ ✡ ✡ ✡ ✡ ✡ ✡
0	1	500,000	1	0	0	0	0	0	A ✡ ✡
0	4	80,000	1	0	0	0	0	0	N ✡ ✡ ✡ ✡ ✡ ✡ ✡ ✡

SALDOS — CAUSAS — KILOMETRO

NUMERO Y CLASIFICACION DE ACCIDENTES

CLAVE	CLASIFICACION DEL ACCIDENTE	CLAVE	CLASIFICACION DEL ACCIDENTE
A	SALIDA DEL CAMINO		COLISION SOBRE EL CAMINO
		G	OTRO VEHICULO MOTOR EN TRANSITO
	SIN COLISION SOBRE EL CAMINO	H	OTRO VEHICULO MOTOR POR ALCANCE
B	VOLCADURA	J	VEHICULO MOTOR ESTACIONADO
C	CAIDA DE PASAJERO	K	FERROCARRIL
D	INCENDIO	L	BICICLETA/MOTOCICLETA
E	OTROS	M	ANIMAL
P	CAIDA DE CARGA	N	OBJETO FIJO
Q	DESPRENDIMIENTO DE REMOLQUE	O	OTROS OBJETOS
	COLISION SOBRE EL CAMINO	S	SIN DATO
F	PEATON (ATROPELLAMIENTO)		
R	VELOCIDAD EXCESIVA		ACCIDENTES EQUIVALENTES A DAÑOS MATERIALES
		✝	UN MUERTO = 6 ACCIDENTES
		✡	UN HERIDO = 2 ACCIDENTES

DEL KM: 45+000
AL KM: 90+000

MUERTOS	HERIDOS	DAÑOS MATERIALES (S)	C	P	V	C	G	A.	NUMERO Y CLASIFICACION DE ACCIDENTES
0	0	30,000	1	0	0	0	0	0	B
0	2	50,000	1	0	0	0	0	0	A ✡ ✡ ✡ ✡
0	3	200,000	1	0	0	0	0	0	A ✡ ✡ ✡ ✡ ✡ ✡
0	9	220,000	2	0	0	0	0	0	A H ✡ ✡ ✡ ✡ ✡ ✡ ✡ ✡ ✡ ✡ ✡ ✡ ✡ ✡ ✡ ✡ ✡ ✡
0	0	80,000	1	0	0	0	0	0	G
0	1	30,000	1	0	0	0	0	0	B ✡ ✡
0	2	60,000	1	0	0	0	0	0	A ✡ ✡ ✡ ✡
0	0	25,000	1	0	0	0	0	0	M
0	1	50,000	1	0	0	0	0	0	A ✡ ✡
0	2	95,000	2	0	0	0	0	0	A A ✡ ✡ ✡ ✡

SALDOS — CAUSAS — KILOMETRO

NUMERO Y CLASIFICACION DE ACCIDENTES

CLAVE	CLASIFICACION DEL ACCIDENTE	CLAVE	CLASIFICACION DEL ACCIDENTE
A	SALIDA DEL CAMINO		COLISION SOBRE EL CAMINO
		G	OTRO VEHICULO MOTOR EN TRANSITO
	SIN COLISION SOBRE EL CAMINO	H	OTRO VEHICULO MOTOR POR ALCANCE
B	VOLCADURA	J	VEHICULO MOTOR ESTACIONADO
C	CAIDA DE PASAJERO	K	FERROCARRIL
D	INCENDIO	L	BICICLETA/MOTOCICLETA
E	OTROS	M	ANIMAL
P	CAIDA DE CARGA	N	OBJETO FIJO
Q	DESPRENDIMIENTO DE REMOLQUE	O	OTROS OBJETOS
	COLISION SOBRE EL CAMINO	S	SIN DATO
F	PEATON (ATROPELLAMIENTO)		
R	VELOCIDAD EXCESIVA		ACCIDENTES EQUIVALENTES A DAÑOS MATERIALES
		✝	UN MUERTO = 6 ACCIDENTES
		✡	UN HERIDO = 2 ACCIDENTES

ACCIDENTES POR KILOMETRO
2009

CARRETERA Y TRAMO: Libramiento Oriente de Saltillo (Cuota) (MEX-057D)

DEL KM: 0+000
AL KM: 45+000

KILOMETRO	SALDOS: MUERTOS	SALDOS: HERIDOS	SALDOS: DAÑOS MATERIALES (S)	CAUSAS: CONDUCTOR	CAUSAS: PEAT. O PAS.	CAUSAS: VEHICULO	CAUSAS: CAMINO	CAUSAS: GANADO	CAUSAS: A. NATURAL	NUMERO Y CLASIFICACION DE ACCIDENTES
0	0	4	30,000	1	0	0	0	0	0	B ✡ ✡ ✡ ✡ ✡ ✡ ✡ ✡
	0	0	100,000	1	0	0	0	0	0	A
5	1	3	110,000	2	0	0	0	0	0	G H ✝ ✝ ✝ ✝ ✝ ✝ ✡ ✡ ✡ ✡ ✡ ✡
	0	2	1,050,000	2	0	0	0	0	0	H H ✡ ✡ ✡ ✡
	0	0	50,000	0	0	1	0	0	0	B
10	0	0	250,000	1	0	0	0	0	0	B
	0	0	30,000	2	0	0	0	0	0	G G
15	0	1	530,000	1	0	0	0	0	0	G ✡ ✡
20										
25										
30										
35										
40										
45										

Escala: 5 10 15 20 25 30 35 40 45

N U M E R O   Y   C L A S I F I C A C I O N   D E   A C C I D E N T E S

CLAVE	CLASIFICACION DEL ACCIDENTE	CLAVE	CLASIFICACION DEL ACCIDENTE
A	SALIDA DEL CAMINO		COLISION SOBRE EL CAMINO
		G	OTRO VEHICULO MOTOR EN TRANSITO
SIN COLISION SOBRE EL CAMINO		H	OTRO VEHICULO MOTOR POR ALCANCE
B	VOLCADURA	J	VEHICULO MOTOR ESTACIONADO
C	CAIDA DE PASAJERO	K	FERROCARRIL
D	INCENDIO	L	BICICLETA/MOTOCICLETA
E	OTROS	M	ANIMAL
P	CAIDA DE CARGA	N	OBJETO FIJO
Q	DESPRENDIMIENTO DE REMOLQUE	O	OTROS OBJETOS
COLISION SOBRE EL CAMINO		S	SIN DATO
F	PEATON (ATROPELLAMIENTO)		
R	VELOCIDAD EXCESIVA		ACCIDENTES EQUIVALENTES A DAÑOS MATERIALES
		✝	UN MUERTO = 6 ACCIDENTES
		✡	UN HERIDO = 2 ACCIDENTES

CAUSANTE PRINCIPAL DEL ACCIDENTE (en porcentaje)

2 0 0 9

C O A H U I L A

CARRETERA Y TRAMO	CONDUCTOR	PEATON O PASAJERO	VEHICULO	CAMINO	IRRUPCION DE GANADO	AGENTE NATURAL
Cd. Acuña - Presa de La Amistad	100.00	0.00	0.00	0.00	0.00	0.00
Durango - Torreón Lim. Edos. Dgo./Coah. - Torreón						
Ent. Bella Unión - Saltillo						
Ent. Morelos - Saltillo Lim. Edos. Zac./Coah. -Saltillo	87.88	0.00	3.03	6.06	0.00	3.03
Gregorio García - Francisco I. Madero Lim. Edos. Dgo./Coah. - Francisco I. Madero						
Huachichil - La Encantada	75.00	0.00	0.00	0.00	12.50	12.50
La Cuchilla - Torreón						
Libramiento Allende - Nava	88.89	11.11	0.00	0.00	0.00	0.00

CAUSANTE PRINCIPAL DEL ACCIDENTE (en porcentaje)

2 0 0 9

C O A H U I L A

CARRETERA Y TRAMO	CONDUCTOR	PEATON O PASAJERO	VEHICULO	CAMINO	IRRUPCION DE GANADO	AGENTE NATURAL
Monclova - Piedras Negras	84.94	0.25	6.91	0.99	1.73	5.19
Monclova - San Pedro de Las Colonias	97.06	0.00	2.94	0.00	0.00	0.00
Monterrey - Castaños Lim. Edos. N.L./Coah. - T. C. (Saltillo - Monclova)	75.00	0.00	12.50	0.00	12.50	0.00
Morelos - Cd. Acuña	76.92	2.56	5.13	2.56	10.26	2.56
Nueva Rosita - Boquillas del Carmen						
Ojo Caliente - Santa Cruz	100.00	0.00	0.00	0.00	0.00	0.00
Piedras Negras - Cd. Acuña	89.29	0.00	0.00	0.00	7.14	3.57
Piedras Negras - Nuevo Laredo T. C. (Monclova - Piedras Negras) - Lim. Edos. Coah./N.L.	70.00	0.00	5.00	0.00	5.00	20.00

CAUSANTE PRINCIPAL DEL ACCIDENTE (en porcentaje)

2 0 0 9

C O A H U I L A

CARRETERA Y TRAMO	CONDUCTOR	PEATON O PASAJERO	VEHICULO	CAMINO	IRRUPCION DE GANADO	AGENTE NATURAL
Puerto Mexico - Ojo Caliente (Cuota)						
Saltillo - Monclova	86.67	0.00	10.00	0.00	3.33	0.00
Saltillo - Monterrey T. C. (Saltillo - Arteaga) - Lim. Edos. Coah./NL	85.37	2.44	9.76	0.00	0.00	2.44
Saltillo - Torreón	91.74	3.31	3.31	0.00	0.83	0.83
Torreón - Saltillo (Cuota)	84.44	0.00	11.11	0.00	2.22	2.22

TOTAL DE CAUSANTES PRINCIPALES DEL ACCIDENTE (en porcentaje)

C O A H U I L A	86.11	0.96	5.99	0.84	2.28	3.83

DATOS DEL LUGAR DEL ACCIDENTE Y CONTROL DEL TRANSITO

2009

C O A H U I L A

CARRETERA Y TRAMO	ALINEAMIENTO VERTICAL				ALINEAMIENTO HORIZONTAL											CONTROL DE TRANSITO EXISTENTE												
	PENDIENTE	CIMA	COLUMPIO	A NIVEL	TANGENTE	CURVA ABIERTA	CURVA CERRADA	ENTRONQUE	PUENTE O TUNEL	INTERSECCION	CALLEJON	ACCESO PRIVADO	CRUCE FFCC	ZONA PORTUARIA	TRAMO EN CONSTRUCCION	SEÑAL INFORMATIVA	SEÑAL PREVENTIVA	SEÑAL RESTRICTIVA	SEMAFORO	AGENTE O GUARDAVIA	BARRERA O ISLETA	RAYAS LATERALES	RAYA CENTRAL	VIBRADORES	ABANDERAMIENTO	BANDEREROS	OTRO CONTROL	SIN CONTROL
Cd. Acuña - Presa de La Amistad																											
Durango - Torreón Lim. Edos. Dgo./Coah. - Torreón																											
Ent. Bella Unión - Saltillo																											
Ent. Morelos - Saltillo Lim. Edos. Zac./Coah. -Saltillo																1	1	1									
Gregorio García - Francisco I. Madero Lim. Edos. Dgo./Coah. - Francisco I. Madero																											
Huachichil - La Encantada																											
La Cuchilla - Torreón																											
Libramiento Allende - Nava																											
Monclova - Piedras Negras																											
Monclova - San Pedro de Las Colonias																											
Monterrey - Castaños Lim. Edos. N.L./Coah. - T. C. (Saltillo - Monclova)																											
Morelos - Cd. Acuña																											

DATOS DEL LUGAR DEL ACCIDENTE Y CONTROL DEL TRANSITO

2009

C O A H U I L A

CARRETERA Y TRAMO	ALINEAMIENTO VERTICAL				ALINEAMIENTO HORIZONTAL											CONTROL DE TRANSITO EXISTENTE												
	PENDIENTE	CIMA	COLUMPIO	A NIVEL	TANGENTE	CURVA ABIERTA	CURVA CERRADA	ENTRONQUE	PUENTE O TUNEL	INTERSECCION	CALLEJON	ACCESO PRIVADO	CRUCE FFCC	ZONA PORTUARIA	TRAMO EN CONSTRUCCION	SEÑAL INFORMATIVA	SEÑAL PREVENTIVA	SEÑAL RESTRICTIVA	SEMAFORO	AGENTE O GUARDAVIA	BARRERA O ISLETA	RAYAS LATERALES	RAYA CENTRAL	VIBRADORES	ABANDERAMIENTO	BANDEREROS	OTRO CONTROL	SIN CONTROL
Nueva Rosita - Boquillas del Carmen																												
Ojo Caliente - Santa Cruz																												
Piedras Negras - Cd. Acuña																												
Piedras Negras - Nuevo Laredo T. C. (Monclova - Piedras Negras) - Lim. Edos. Coah./N.L.																												
Puerto Mexico - Ojo Caliente (Cuota)																												
Saltillo - Monclova																												
Saltillo - Monterrey T. C. (Saltillo - Arteaga) - Lim. Edos. Coah./NL																												
Saltillo - Torreón																1	1	1										
Torreón - Saltillo (Cuota)																												
TOTAL DATOS DEL LUGAR DEL ACCIDENTE Y CONTROL DEL TRANSITO																												
C O A H U I L A																2	2	2										

CIRCUNSTANCIAS QUE CONTRIBUYERON AL ACCIDENTE

2009

C O A H U I L A

CARRETERA Y TRAMO	DEL CONDUCTOR O PEATON														DEL VEHICULO										DEL CAMINO							AGENTE NATURAL						
	IMPRUDENCIA O INTENCION	VELOCIDAD EXCESIVA	INVADIO CARRIL CONTRARIO	REBASO INDEBIDAMENTE	NO RESPETO SEÑAL DE ALTO	NO RESPETO SEMAFORO	NO CEDIO EL PASO	NO GUARDO DISTANCIA	VIRO INDEBIDAMENTE	MAL ESTACIONADO	ESTADO DE EBRIEDAD	BAJO EFECTO DE DROGAS	DORMITANDO	DESLUMBRAMIENTO	LLANTAS	FRENOS	DIRECCION	SUSPENSION	LUCES	EJES	TRANSMISION	MOTOR	SOBRECUPO O SOBRECARGA	EXCESO DE DIMENSIONES	IRRUPCION DE GANADO	DESPERFECTOS	FALTA DE SEÑALES	OBJETOS EN EL CAMINO	MOJADO	RESBALOSO	OTROS	LLUVIA	NIEVE O GRANIZO	NIEBLA O HUMO	TOLVANERA	VIENTOS FUERTES	OTROS
Cd. Acuña - Presa de La Amistad		2																																			
Durango - Torreón Lim. Edos. Dgo./Coah. - Torreón																																					
Ent. Bella Unión - Saltillo																																					
Ent. Morelos - Saltillo Lim. Edos. Zac./Coah. -Saltillo	1	23	1	1	1		1		1													1					1				1						
Gregorio García - Francisco I. Madero Lim. Edos. Dgo./Coah. - Francisco I. Madero																																					
Huachichil - La Encantada		4	1	1																					1												
La Cuchilla - Torreón																																					
Libramiento Allende - Nava		3	1				4																														
Monclova - Piedras Negras	20	265	8	1			25	9	4	1	1		10		15	2					3	7	1		7			2			2						
Monclova - San Pedro de Las Colonias	1	26	2	1			1	2							1																						
Monterrey - Castaños Lim. Edos. N.L./Coah. - T. C. (Saltillo - Monclova)		4						1	1													1			1												
Morelos - Cd. Acuña	2	23	3				1	1													1	1			4			1									
Nueva Rosita - Boquillas del Carmen																																					
Ojo Caliente - Santa Cruz	2	8		1						1																											

CIRCUNSTANCIAS QUE CONTRIBUYERON AL ACCIDENTE

2009

C O A H U I L A

CARRETERA Y TRAMO	DEL CONDUCTOR O PEATON														DEL VEHICULO										DEL CAMINO							AGENTE NATURAL						
	IMPRUDENCIA O INTENCION	VELOCIDAD EXCESIVA	INVADIO CARRIL CONTRARIO	REBASO INDEBIDAMENTE	NO RESPETO SEÑAL DE ALTO	NO RESPETO SEMAFORO	NO CEDIO EL PASO	NO GUARDO DISTANCIA	VIRO INDEBIDAMENTE	MAL ESTACIONADO	ESTADO DE EBRIEDAD	BAJO EFECTO DE DROGAS	DORMITANDO	DESLUMBRAMIENTO	LLANTAS	FRENOS	DIRECCION	SUSPENSION	LUCES	EJES	TRANSMISION	MOTOR	SOBRECUPO O SOBRECARGA	EXCESO DE DIMENSIONES	IRRUPCION DE GANADO	DESPERFECTOS	FALTA DE SEÑALES	OBJETOS EN EL CAMINO	MOJADO	RESBALOSO	OTROS	LLUVIA	NIEVE O GRANIZO	NIEBLA O HUMO	TOLVANERA	VIENTOS FUERTES	OTROS
Piedras Negras - Cd. Acuña		22					1						2												2												
Piedras Negras - Nuevo Laredo T. C. (Monclova - Piedras Negras) - Lim. Edos. Coah./N.L.		12	2												1										1												
Puerto Mexico - Ojo Caliente (Cuota)																																					
Saltillo - Monclova		25					1															2	1		1												
Saltillo - Monterrey T. C. (Saltillo - Arteaga) - Lim. Edos. Coah./NL	7	24					2	2							3	1																					
Saltillo - Torreón	9	87	1	2	1		2	3	3	3					2							2			1												
Torreón - Saltillo (Cuota)	4	31					1				1		1		3							2			1												
TOTAL DE CIRCUNSTANCIAS QUE CONTRIBUYERON AL ACCIDENTE																																					
C O A H U I L A	46	559	19	7	2		39	18	9	5	2		13		25	3					4	16	2		19		1	3			3						

ACCIDENTES POR TIPO DE VEHICULO

2009

C O A H U I L A

CARRETERA Y TRAMO	ACCIDENTES	ACCIDENTES POR TIPO DE VEHICULO																						
		A	A-A	A-B	A-C	A-B-C	B	B-B	B-C	C	C-C	A-M	A-O	A-B-O	A-C-O	A-M-O	B-M	B-O	C-M	C-O	M	M-M	M-O	O	O-O
Cd. Acuña - Presa de La Amistad	2	1								1														
Durango - Torreón Lim. Edos. Dgo./Coah. - Torreón	0																							
Ent. Bella Unión - Saltillo	0																							
Ent. Morelos - Saltillo Lim. Edos. Zac./Coah. -Saltillo	33	11			6					5	8							2					1		
Gregorio García - Francisco I. Madero Lim. Edos. Dgo./Coah. - Francisco I. Madero	0																							
Huachichil - La Encantada	8	2			1				1	3	1													
La Cuchilla - Torreón	0																							
Libramiento Allende - Nava	9		2		4						2		1											
Monclova - Piedras Negras	405	99	19	1	36		2	1	4	158	45		13	2	3					15	2		3	1	

ACCIDENTES POR TIPO DE VEHICULO

2 0 0 9

C O A H U I L A

CARRETERA Y TRAMO	ACCIDENTES	ACCIDENTES POR TIPO DE VEHICULO																						
		A	A-A	A-B	A-C	A-B-C	B	B-B	B-C	C	C-C	A-M	A-O	A-B-O	A-C-O	A-M-O	B-M	B-O	C-M	C-O	M	M-M	M-O	O	O-O
Monclova - San Pedro de Las Colonias	34	16	1	2	8					6	1													
Monterrey - Castaños Lim. Edos. N.L./Coah. - T. C. (Saltillo - Monclova)	8	1			1				1	5														
Morelos - Cd. Acuña	39	9	3		7		1			16	3													
Nueva Rosita - Boquillas del Carmen	0																							
Ojo Caliente - Santa Cruz	12	2	1		4					5														
Piedras Negras - Cd. Acuña	28	9	1		6				1	11														
Piedras Negras - Nuevo Laredo T. C. (Monclova - Piedras Negras) - Lim. Edos. Coah./N.L.	20	13	2		2					3														
Puerto Mexico - Ojo Caliente (Cuota)	0																							

ACCIDENTES POR TIPO DE VEHICULO

2009

C O A H U I L A

CARRETERA Y TRAMO	ACCIDENTES	ACCIDENTES POR TIPO DE VEHICULO																						
		A	A-A	A-B	A-C	A-B-C	B	B-B	B-C	C	C-C	A-M	A-O	A-B-O	A-C-O	A-M-O	B-M	B-O	C-M	C-O	M	M-M	M-O	O	O-O
Saltillo - Monclova	30	12	1		3					9	4									1				
Saltillo - Monterrey T. C. (Saltillo - Arteaga) - Lim. Edos. Coah./NL	41	9	2	1	3				1	17	4								1	2			1		
Saltillo - Torreón	121	38	8	1	11		1		2	40	11	1					2		2	1	1				1
Torreón - Saltillo (Cuota)	45	20			3		1		1	15	4									1					
TOTAL DE ACCIDENTES POR TIPO DE VEHICULO																									
TOTALES	835	242	40	5	95		5	1	11	294	83	1	14	2	3		2	2	3	20	3		5	1	1
PORCENTAJES	99.76	28.98	4.79	0.60	11.38	0.00	0.60	0.12	1.32	35.21	9.94	0.12	1.68	0.24	0.36	0.00	0.24	0.24	0.36	2.40	0.36	0.00	0.60	0.12	0.12

TIPO DE VEHICULO

A.- AUTOMOVIL

B.- AUTOBUSES

C.- CAMION SENCILLO Y COMBINADO, FURGONETA Y PICK-UP

M.- MOTOCICLETAS Y BICICLETAS

O.- OTROS (MAQ. AGRICOLA, DE CONST, TREN, VEH. FUGADOS DEL SITIO)

TIPO DE VEHICULOS INVOLUCRADOS

2 0 0 9

C O A H U I L A

CARRETERA	TOTAL DE TIPO DE VEHICULOS INVOLUCRADOS																																															TOTAL DE VEH.
	A	A-A		A-B		A-C		A-B-C			B	B-B		B-C		C	C-C		A-M		A-O		A-B-O			A-C-O			A-M-O			B-M		B-O		C-M		C-O		M	M-M		M-O		O	O-O		
Cd. Acuña - Presa de La Amistad	1															1																																2
Durango - Torreón Lim. Edos. Dgo./Coah. - Torreón																																																0
Ent. Bella Unión - Saltillo																																																0
Ent. Morelos - Saltillo Lim. Edos. Zac./Coah. -Saltillo	11					7	6									5	8	8																2	2								1	1				51
Gregorio García - Francisco I. Madero Lim. Edos. Dgo./Coah. - Francisco I. Madero																																																0
Huachichil - La Encantada	2					1	1							1	1	3	1	1																														11
La Cuchilla - Torreón																																																0
Libramiento Allende - Nava		2	2			5	5										2	2			1	1																										20
Monclova - Piedras Negras	99	19	21	1	1	41	44				2	1	1	4	4	158	45	47			13	13	2	2	2	3	4	3										16	16	2			3	3	3			573
Monclova - San Pedro de Las Colonias	16	1	1	2	2	10	8									6	1	1																														48
Monterrey - Castaños Lim. Edos. N.L./Coah. - T. C. (Saltillo - Monclova)	1					1	1							1	1	5																																10
Morelos - Cd. Acuña	9	3	3			7	8				1					16	3	4																														54
Nueva Rosita - Boquillas del Carmen																																																0
Ojo Caliente - Santa Cruz	2	1	1			4	4									5																																17

TIPO DE VEHICULOS INVOLUCRADOS

2 0 0 9

C O A H U I L A

CARRETERA	TOTAL DE TIPO DE VEHICULOS INVOLUCRADOS																																															TOTAL DE VEH.
	A	A-A		A-B		A-C		A-B-C			B	B-B		B-C		C	C-C		A-M		A-O		A-B-O			A-C-O			A-M-O			B-M		B-O		C-M		C-O		M	M-M		M-O		O	O-O		
Piedras Negras - Cd. Acuña	9	1	1			7	8							1	1	11																																39
Piedras Negras - Nuevo Laredo T. C. (Monclova - Piedras Negras) - Lim. Edos. Coah./N.L.	13	2	2			2	2									3																																24
Puerto Mexico - Ojo Caliente (Cuota)																																																0
Saltillo - Monclova	12	1	1			3	3									9	4	4																				1	1									39
Saltillo - Monterrey T. C. (Saltillo - Arteaga) - Lim. Edos. Coah./NL	9	2	2	1	1	3	3							1	1	17	4	4																		1	1	2	2				1	1				56
Saltillo - Torreón	38	8	9	1	1	12	13				1			3	3	40	11	12	1	1												2	2			2	3	1	1	1						1	1	168
Torreón - Saltillo (Cuota)	20					3	3				1			1	1	15	4	4																				1	1									54
TOTAL DE TIPO DE VEHICULOS INVOLUCRADOS																																																
TOTALES	242	40	43	5	5	106	109				5	1	1	12	12	294	83	87	1	1	14	14	2	2	2	3	4	3				2	2	2	2	3	4	21	21	3			5	5	3	1	1	1166
	242	83		10		215					5	2		24		294	170		2		28		6			10						4		4		7		42		3			10		3	2		1166

TIPO DE VEHICULO

A.- AUTOMOVIL

B.- AUTOBUSES

C.- CAMION SENCILLO Y COMBINADO, FURGONETA Y PICK-UP

M.- MOTOCICLETAS Y BICICLETAS

O.- OTROS (MAQ. AGRICOLA, DE CONST, TREN, VEH. FUGADOS DEL SITIO)

TIPO DE VEHICULO	TOTAL DE VEHICULOS	PORCENTAJE %
A	456	39.11%
B	30	2.57%
C	613	52.57%
M	15	1.29%
O	52	4.46%
Total	1166	100.00%

RESUMEN DE ACCIDENTES DE TRANSITO 2 0 0 9

RED DE CARRETERA FEDERAL LIBRE Y DE CUOTA

C O A H U I L A

CLASIFICACION	LONGITUD (km)	ACCIDENTES	HERIDOS	MUERTOS	DAÑOS MATERIALES (MILLONES $)	VEH/km (MILLONES)	INDICE DE ACCIDENTES (A)
CUOTA	264.300	45	65	4	5.4880	530.806	0.085
LIBRE	1,939.150	790	854	117	61.0550	4,525.919	0.175
RESUMEN DEL ESTADO	2,203.450	835	919	121	66.5430	5,056.726	0.165

NOTA:

(A) INDICE DE ACCIDENTES POR MILLON DE VEHICULOS - KILOMETRO