E S T A D I S T I C A

A C C I D E N T E S D E T R A N S I T O

2 0 0 9

V E R A C R U Z

INFORMACION GENERAL

VERACRUZ (2009)

- ***SUPERFICIE*** ***71,826*** ***km².***
- ***POBLACIÓN (2009)*** ***7,646,283*** ***HABITANTES***
  3,699,678 ***HOMBRES***
  3,946,605 ***MUJERES***
- ***DENSIDAD DE POBLACIÓN (2009)*** ***106.455*** ***HAB./km².***
- ***VEHÍCULOS REGISTRADOS (2009)*** ***1,420,654*** ***VEHICULOS***
- ***HABITANTES POR VEHÍCULO (2009)*** ***5.382*** ***HAB./VEH.***
- ***INDICE DE MOTORIZACIÓN (2009)*** ***0.185*** ***VEH./HAB.***

LONGITUD Y TIPO DE SUPERFICIE DE LA RED CARRETERA (Km.)

VERACRUZ 2009							
		PAVIMENTADA					
VERACRUZ 2009	CONCEPTO	DOS CARRILES	CUATRO CARRILES O MAS	REVESTIDA	BRECHAS	TERRACERIA	TOTAL
	Federal libre	2,292.00	78.00	-	-	-	2,370.00
	Federal cuota	185.00	500.00	-	-	-	685.00
	Rural	-	-	8,469.00	-	-	8,469.00
	Alimentadora	3,947.00	44.00	958.00	-	-	4,949.00
	Brechas Mejo	-	-	-	9,344.00	-	9,344.00
							25,817.00

UTILIZACION DE LAS CARRETERAS

VERACRUZ 2009												
RANGOS DE VOLUMEN	FEDERAL LIBRE AFORADA		FEDERAL CUOTA AFORADA		ESTATAL LIBRE AFORADA		ESTATAL CUOTA AFORADA		CARRETERAS INTEGRADAS POR TRAMOS FEDERALES Y ESTATALES AFORADOS		CARRETERAS FEDERALES INTEGRADAS POR TRAMOS LIBRES Y DE CUOTA AFORADOS	
EN TDPA	LONGITUD	PORCENTAJE	LONGITUD	PORCENTAJE	LONGITUD	PORCENTAJE	LONGITUD	PORCENTAJE	LONGITUD	PORCENTAJE	LONGITUD	PORCENTAJE
1 - 2,000	709.07	18.38	111.20	11.59	176.52	16.3	-	-	22.00	19.13	-	-
2,001 - 5,000	1,029.11	26.67	141.30	14.73	790.78	73.03	-	-	54.00	46.96	-	-
5,001 - 10,00	1,701.63	44.10	578.91	60.33	96.80	8.94	-	-	39.00	33.91	-	-
10,001 - MAS	418.60	10.85	128.09	13.35	18.70	1.73	-	-	-	-	-	-
TOTAL	3,858.41	100	959.50	100	1,082.80	100	-	-	115.00	100.00	-	-

TDPA.- TRANSITO DIARIO PROMEDIO ANUAL

INDICE DE ACCIDENTES POR MILLON DE VEHICULOS-KILOMETRO (2009)

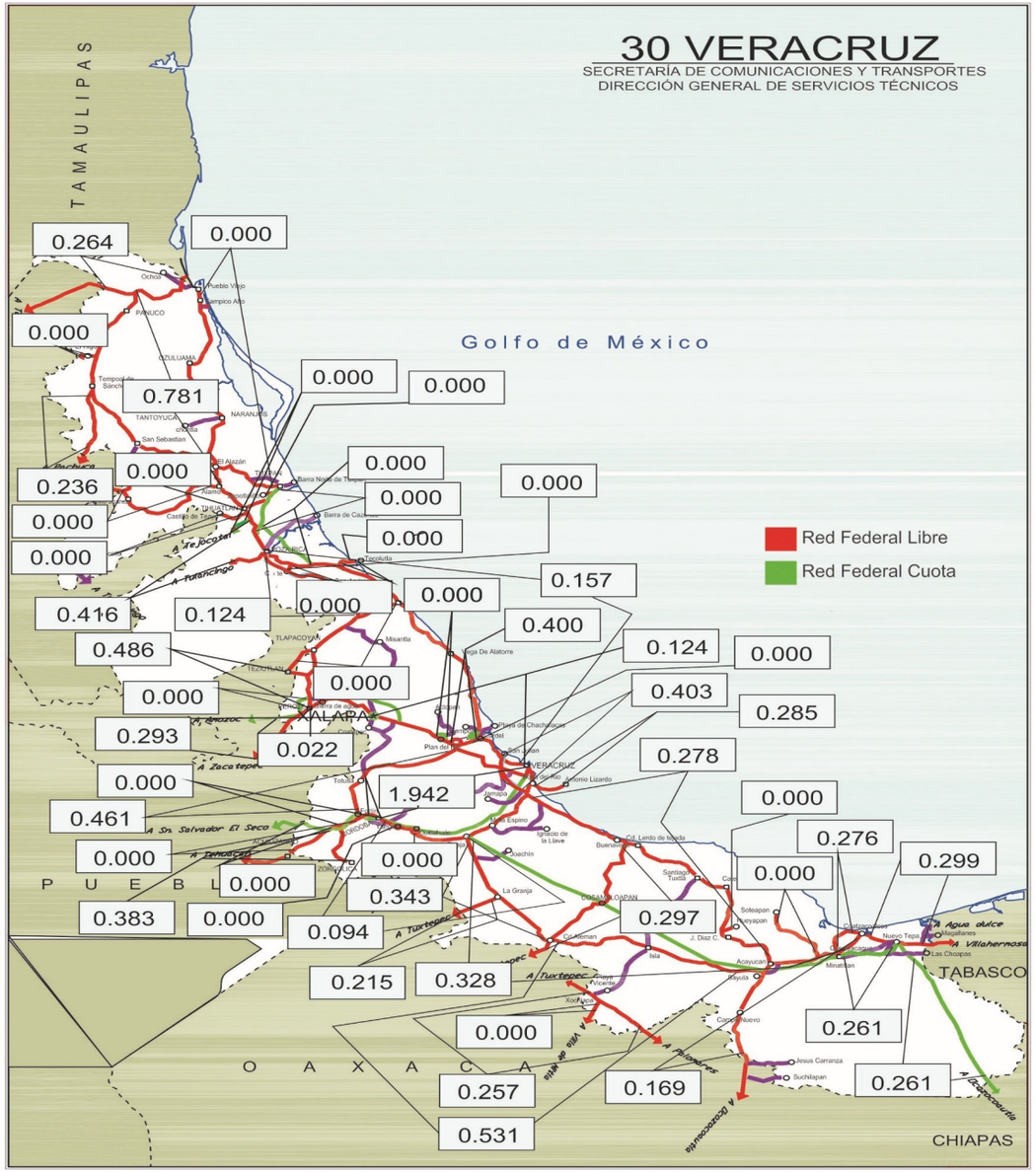

INDICE DE ACCIDENTES EN EL ESTADO 2009

$$\overline{I}^{A}_{V-km} = 0.273$$

ESTADO DE VERACRUZ

ACCIDENTES DE TRANSITO

2009

VERACRUZ

CARRETERA Y TRAMO	LONGITUD DEL CAMINO	VEH-km MILLONES	ACCIDENTES				SALDOS			INDICES POR 10^6 DE VEH-KM		INDICES POR 10^5 DE VEH-KM		
			TOTAL	CON MUERTOS	SOLO CON HERIDOS	EQUIVALENTES (1)	MUERTOS	HERIDOS	DAÑOS MATERIALES (MILLONES $)	ACCIDENTES	PELIGROSIDAD	ACCIDENTES MORTALES	MUERTOS	HERIDOS
Acatzingo - Cd. Mendoza (Cuota)	24.370	161.582	0	0	0					0.000		0.000		
Álamo - Huejutla de Reyes (T. C. Tihuatlán - Potrero del Llano) - Lim. Edos. Hgo./Ver.	78.700	37.169	0	0	0					0.000		0.000		
Alazán - Canoas	173.610	224.133	175	24	85	813	35	214	32.4515	0.781	3.627	0.011	0.016	0.096
Altotonga - Tlapacoyan	32.100	50.185	0	0	0					0.000		0.000		
Amozoc - Perote (Cuota) Lim. Edos. Pue./Ver. - T. C. Lib. de Perote	14.250	45.764	1	0	1	3	0	1	0.1000	0.022	0.066	0.000	0.000	0.002
Buenavista - Tuxtepec T. C. (Paso del Toro - Acayucan) - Lim. Edos. Ver./Oax.	115.000	191.733	57	14	22	237	17	39	2.6277	0.297	1.236	0.007	0.009	0.020
Cd. Alemán - Sayula (km 0.000 - km 1.800), (km 43.160 - 136.400)	95.040	165.664	88	13	30	304	19	51	5.9682	0.531	1.835	0.008	0.012	0.031
Cd. Mendoza - Córdoba (Cuota)	39.100	259.248	0	0	0					0.000		0.000		
Cd. Valles - Tampico Lim. Edos. SLP/Ver.- Lim. Edos. Ver./Tamps	50.810	102.301	27	6	17	161	9	40	1.6020	0.264	1.574	0.006	0.009	0.039
Coatzacoalcos - Salina Cruz Coatzacoalcos - Lim. Edos. Ver./Oax.	139.900	473.754	80	11	36	366	11	110	2.8690	0.169	0.773	0.002	0.002	0.023
Coatzacoalcos - Villahermosa Coatzacoalcos - Lim. Edos. Ver./Tab.	41.480	187.137	56	8	26	222	8	59	2.6235	0.299	1.186	0.004	0.004	0.032
Cordoba - Ent. Boticaria	126.480	392.860	37	7	18	145	8	30	1.7219	0.094	0.369	0.002	0.002	0.008

ACCIDENTES DE TRANSITO

2009

VERACRUZ

CARRETERA Y TRAMO	LONGITUD DEL CAMINO	VEH-km MILLONES	ACCIDENTES				SALDOS			INDICES POR 10^6 DE VEH-KM		INDICES POR 10^5 DE VEH-KM		
			TOTAL	CON MUERTOS	SOLO CON HERIDOS	EQUIVALENTES (1)	MUERTOS	HERIDOS	DAÑOS MATERIALES (MILLONES $)	ACCIDENTES	PELIGROSIDAD	ACCIDENTES MORTALES	MUERTOS	HERIDOS
Córdoba - Veracruz (Cuota)	98.000	351.674	683	56	250	2,173	68	541	34.0264	1.942	6.179	0.016	0.019	0.154
Cosoleacaque - Soteapan	43.500	47.188	0	0	0					0.000		0.000		
Fortín - Conejos	107.500	188.833	87	7	39	419	9	139	2.8005	0.461	2.219	0.004	0.005	0.074
Jalapa - Veracruz	114.370	773.271	96	8	42	308	9	79	3.4694	0.124	0.398	0.001	0.001	0.010
La Granja - Temascal (T. C. La Tinaja - Santa Cruz) - Lim. Edos. Ver./Oax.	5.000	4.643	1	0	1	5	0	2	0.0150	0.215	1.077	0.000	0.000	0.043
La Tinaja - Cosoleacaque (Cuota)	228.100	664.635	218	22	99	1,070	37	315	17.9534	0.328	1.610	0.003	0.006	0.047
La Tinaja - Santa Cruz	79.000	285.330	98	9	45	328	10	85	4.2699	0.343	1.150	0.003	0.004	0.030
Las Choapas - Ocozocoautla (Cuota) T. C. (Coatzacoalcos - Villahermosa) - Lim. Edos. Ver./Tab.	130.000	95.910	25	3	11	97	3	27	1.5550	0.261	1.011	0.003	0.003	0.028
Libramiento de Cuitláhuac	3.200	15.214	0	0	0					0.000		0.000		
Libramiento de Yanga	2.600	10.116	0	0	0					0.000		0.000		
Libramiento Perote (Cuota)	17.800	17.516	0	0	0					0.000		0.000		
Libramiento Plan Del Río (Cuota)	12.000	23.687	0	0	0					0.000		0.000		

ACCIDENTES DE TRANSITO

2009

VERACRUZ

CARRETERA Y TRAMO	LONGITUD DEL CAMINO	VEH-km MILLONES	ACCIDENTES				SALDOS			INDICES POR 10^6 DE VEH-KM		INDICES POR 10^5 DE VEH-KM		
			TOTAL	CON MUERTOS	SOLO CON HERIDOS	EQUIVALENTES (1)	MUERTOS	HERIDOS	DAÑOS MATERIALES (MILLONES $)	ACCIDENTES	PELIGROSIDAD	ACCIDENTES MORTALES	MUERTOS	HERIDOS
Libramiento Rinconada	5.000	17.962	0	0	0					0.000		0.000		
Minatitlán - Coatzacoalcos (Via Cantica)	29.300	101.534	28	2	14	98	2	29	0.9585	0.276	0.965	0.002	0.002	0.029
Nuevo Teapa - Cosoleacaque (Cuota)	34.000	180.389	47	6	22	233	16	45	2.9290	0.261	1.292	0.003	0.009	0.025
Orizaba - Zongolica	37.500	44.334	17	2	7	63	2	17	0.6370	0.383	1.421	0.005	0.005	0.038
Pachuca - Tempoal Lim. Edos. Hgo./Ver. - T. C. (Alazán - Canoas)	43.480	33.930	8	0	5	30	0	11	0.3270	0.236	0.884	0.000	0.000	0.032
Pachuca - Túxpam Lim. Edos. Pue./Ver. - T. C. (Tihuatlán - Tuxpam (Cuota))	67.000	274.255	114	9	73	546	11	183	4.9276	0.416	1.991	0.003	0.004	0.067
Papantla - El Chote	8.600	7.003	0	0	0					0.000		0.000		
Paso del Toro - Acayucan	225.040	535.574	149	18	73	593	23	153	4.6038	0.278	1.107	0.003	0.004	0.029
Paso del Toro - Laguna de San Julián	24.800	64.541	26	5	10	106	5	25	1.1155	0.403	1.642	0.008	0.008	0.039
Poza Rica - María de La Torre	41.800	72.537	9	0	7	47	0	19	0.6250	0.124	0.648	0.000	0.000	0.026
Poza Rica - Veracruz	241.000	1,111.036	174	24	60	630	28	144	9.0314	0.157	0.567	0.002	0.003	0.013
Ramal a Antón Lizardo	15.000	35.095	10	1	5	40	1	12	0.3430	0.285	1.140	0.003	0.003	0.034

ACCIDENTES DE TRANSITO

2 0 0 9

V E R A C R U Z

CARRETERA Y TRAMO	LONGITUD DEL CAMINO	VEH-km MILLONES	ACCIDENTES				SALDOS			INDICES POR 10^6 DE VEH-KM		INDICES POR 10^5 DE VEH-KM		
			TOTAL	CON MUERTOS	SOLO CON HERIDOS	EQUIVALENTES (1)	MUERTOS	HERIDOS	DAÑOS MATERIALES (MILLONES $)	ACCIDENTES	PELIGROSIDAD	ACCIDENTES MORTALES	MUERTOS	HERIDOS
Ramal a El Higo	13.000	11.061	0	0	0					0.000		0.000		
Ramal a Hueyapan de Ocampo	2.000	1.963	0	0	0					0.000		0.000		
Ramal a Tecolutla	11.500	15.493	0	0	0					0.000		0.000		
Ramal a Zapotlalillo	4.000	8.639	0	0	0					0.000		0.000		
San Hipólito - Xalapa Lim. Edos. Pue./Ver. - Xalapa	67.950	296.601	87	11	44	393	14	111	8.1688	0.293	1.325	0.004	0.005	0.037
San Pablo Villa de Mitla - T. C. (Tuxtepec - Palomares) Lim. Edos. Oax./Ver. - T. C. (Tuxtepec - Ent. Palomares)	21.000	14.111	0	0	0					0.000		0.000		
Tamarindo - José Cardel	14.250	60.012	24	3	13	86	3	22	1.3507	0.400	1.433	0.005	0.005	0.037
Tehuacán - Córdoba Lim. Edos. Pue./Ver. - Córdoba	60.180	268.015	0	0	0					0.000		0.000		
Tejocotal - Tihuatlán (Cuota)	18.000	38.436	0	0	0					0.000		0.000		
Teziutlán - Nautla Lim. Edos. Pue./Ver.- Veracruz	75.700	223.507	0	0	0					0.000		0.000		
Teziutlán - Perote Lim. Edos. Pue./Ver. - Perote	37.800	74.066	36	6	24	184	6	56	1.8545	0.486	2.484	0.008	0.008	0.076
Tihuatlán - Castillo de Teayo	23.000	19.753	0	0	0					0.000		0.000		

ACCIDENTES DE TRANSITO

2 0 0 9

V E R A C R U Z

CARRETERA Y TRAMO	LONGITUD DEL CAMINO	VEH-km MILLONES	ACCIDENTES				SALDOS			INDICES POR 10^6 DE VEH-KM		INDICES POR 10^5 DE VEH-KM		
			TOTAL	CON MUERTOS	SOLO CON HERIDOS	EQUIVALENTES (1)	MUERTOS	HERIDOS	DAÑOS MATERIALES (MILLONES $)	ACCIDENTES	PELIGROSIDAD	ACCIDENTES MORTALES	MUERTOS	HERIDOS
Tihuatlán - El Palmar (Cuota)	37.200	56.389	0	0	0					0.000		0.000		
Tihuatlán - Potrero del Llano	51.700	140.958	0	0	0					0.000		0.000		
Tihuatlán - Túxpam (Cuota)	37.500	78.717	0	0	0					0.000		0.000		
Túxpam - Tampico Túxpam - Lim. Edos. Ver./Tamps.	189.820	433.251	0	0	0					0.000		0.000		
Tuxtepec - Ent. Palomares Lim. Edos. Oax./Ver. - Lim. Edos. Ver./Oax.	47.000	31.132	8	0	4	22	0	7	0.3630	0.257	0.707	0.000	0.000	0.023

TOTAL DE ACCIDENTES DE TRANSITO

V E R A C R U Z	3,256.030	9,019.841	2,466	275	1,083	9,722	354	2,566	151.2882	0.273	1.078	0.003	0.004	0.028

NOTA: (1) ACCIDENTES EQUIVALENTES
UN MUERTO = 6 ACCIDENTES
UN HERIDO = 2 ACCIDENTES

ACCIDENTES Y SALDOS POR MES

2 0 0 9

V E R A C R U Z

CARRETERA Y TRAMO	SALDOS	ENERO	FEBRERO	MARZO	ABRIL	MAYO	JUNIO	JULIO	AGOSTO	SEPTIEMBRE	OCTUBRE	NOVIEMBRE	DICIEMBRE
Acatzingo - Cd. Mendoza (Cuota)	ACCIDENTES												
	MUERTOS												
	HERIDOS												
	DAÑOS MATERIALES (MILLONES $)												
Álamo - Huejutla de Reyes (T. C. Tihuatlán - Potrero del Llano) - Lim. Edos. Hgo./Ver.	ACCIDENTES												
	MUERTOS												
	HERIDOS												
	DAÑOS MATERIALES (MILLONES $)												
Alazán - Canoas	ACCIDENTES	19	14	20	14	18	11	14	14	8	12	14	17
	MUERTOS	4	2	0	7	3	3	4	2	5	3	2	0
	HERIDOS	32	11	9	16	13	24	24	25	13	8	18	21
	DAÑOS MATERIALES (MILLONES $)	21.8775	0.7300	1.8940	0.3980	1.1405	0.6251	0.5874	1.8400	0.3070	0.5250	0.8025	1.7245
Altotonga - Tlapacoyan	ACCIDENTES												
	MUERTOS												
	HERIDOS												
	DAÑOS MATERIALES (MILLONES $)												
Amozoc - Perote (Cuota) Lim. Edos. Pue./Ver. - T. C. Lib. de Perote	ACCIDENTES											1	
	MUERTOS											0	
	HERIDOS											1	
	DAÑOS MATERIALES (MILLONES $)											0.1000	
Buenavista - Tuxtepec T. C. (Paso del Toro - Acayucan) - Lim. Edos. Ver./Oax.	ACCIDENTES	9	5	3	5	8	7	6	4	1	2	4	3
	MUERTOS	0	3	0	3	2	3	2	1	1	2	0	0
	HERIDOS	7	2	2	5	5	3	3	6	0	4	1	1
	DAÑOS MATERIALES (MILLONES $)	0.4300	0.1025	0.1300	0.2440	0.4700	0.2930	0.3835	0.1452	0.0300	0.0160	0.1770	0.2065
Cd. Alemán - Sayula (km 0.000 - km 1.800), (km 43.160 - 136.400)	ACCIDENTES	8	8	7	7	7	5	6	3	3	11	12	11
	MUERTOS	1	1	2	1	6	1	1	0	2	2	1	1
	HERIDOS	4	3	7	10	1	0	4	3	1	11	6	1
	DAÑOS MATERIALES (MILLONES $)	0.3645	0.3480	0.3550	0.4210	0.9760	0.3682	0.3730	0.2450	0.1950	0.8165	1.1010	0.4050
Cd. Mendoza - Córdoba (Cuota)	ACCIDENTES												
	MUERTOS												
	HERIDOS												
	DAÑOS MATERIALES (MILLONES $)												
Cd. Valles - Tampico Lim. Edos. SLP/Ver.- Lim. Edos. Ver./Tamps	ACCIDENTES	1	3	3		3		3	7	1	2	1	3
	MUERTOS	0	1	0		2		2	1	0	0	0	3
	HERIDOS	3	5	2		4		3	10	2	5	1	5
	DAÑOS MATERIALES (MILLONES $)	0.0350	0.1600	0.7500		0.1650		0.0855	0.2480	0.0650	0.0165	0.0160	0.0610
Coatzacoalcos - Salina Cruz Coatzacoalcos - Lim. Edos. Ver./Oax.	ACCIDENTES	4	6	8	9	4	8	7	9	7	9	7	2
	MUERTOS	0	2	0	0	3	2	0	2	1	1	0	0
	HERIDOS	13	2	22	12	1	12	11	20	6	7	3	1
	DAÑOS MATERIALES (MILLONES $)	0.1450	0.3750	0.2075	0.3025	0.2000	0.2395	0.3160	0.4485	0.2030	0.2380	0.1795	0.0145
Coatzacoalcos - Villahermosa Coatzacoalcos - Lim. Edos. Ver./Tab.	ACCIDENTES	1	2	4	4	8	6	4	3	2	4	9	9
	MUERTOS	0	0	0	0	2	2	0	0	0	0	2	2
	HERIDOS	3	4	5	0	5	3	2	3	2	4	16	12
	DAÑOS MATERIALES (MILLONES $)	0.1500	0.0600	0.1480	0.5000	0.2290	0.1970	0.2850	0.1300	0.0720	0.1075	0.3500	0.3950

ACCIDENTES Y SALDOS POR MES

2 0 0 9

V E R A C R U Z

CARRETERA Y TRAMO	SALDOS	ENERO	FEBRERO	MARZO	ABRIL	MAYO	JUNIO	JULIO	AGOSTO	SEPTIEMBRE	OCTUBRE	NOVIEMBRE	DICIEMBRE
Cordoba - Ent. Boticaria	ACCIDENTES	4	7	2	5	4	5	1		2	3	1	3
	MUERTOS	4	1	0	0	1	0	0		1	1	0	0
	HERIDOS	0	6	0	3	5	6	1		1	4	1	3
	DAÑOS MATERIALES (MILLONES $)	0.2520	0.3000	0.1050	0.2180	0.1930	0.3359	0.0300		0.0750	0.0860	0.0400	0.0870
Córdoba - Veracruz (Cuota)	ACCIDENTES	44	43	55	62	70	56	63	55	54	57	50	74
	MUERTOS	6	8	3	5	13	3	4	2	6	3	6	9
	HERIDOS	39	35	30	41	66	47	81	67	24	28	33	50
	DAÑOS MATERIALES (MILLONES $)	2.4360	2.1950	2.2788	2.5712	2.8409	3.1485	3.1239	2.6945	3.2486	2.6926	2.7201	4.0765
Cosoleacaque - Soteapan	ACCIDENTES												
	MUERTOS												
	HERIDOS												
	DAÑOS MATERIALES (MILLONES $)												
Fortín - Conejos	ACCIDENTES	6	8	7	5	4	9	7	7	3	11	9	11
	MUERTOS	0	0	0	0	2	3	1	0	0	0	0	3
	HERIDOS	11	12	4	8	8	9	5	10	1	22	44	5
	DAÑOS MATERIALES (MILLONES $)	0.0980	0.1890	0.1520	0.1295	0.0438	0.2925	0.1790	0.2720	0.0810	0.4935	0.3940	0.4762
Jalapa - Veracruz	ACCIDENTES	10	6	15	7	6	12	7	7	5	9	7	5
	MUERTOS	1	0	1	0	2	1	0	1	0	0	1	2
	HERIDOS	5	6	16	0	1	13	6	8	6	5	9	4
	DAÑOS MATERIALES (MILLONES $)	0.3721	0.1610	0.5295	0.1610	0.2155	0.2945	0.3190	0.2670	0.4530	0.2198	0.3040	0.1730
La Granja - Temascal (T. C. La Tinaja - Santa Cruz) - Lim. Edos. Ver./Oax.	ACCIDENTES					1							
	MUERTOS					0							
	HERIDOS					2							
	DAÑOS MATERIALES (MILLONES $)					0.0150							
La Tinaja - Cosoleacaque (Cuota)	ACCIDENTES	21	12	14	28	18	19	17	21	14	20	16	18
	MUERTOS	2	0	6	6	6	2	3	2	3	1	6	0
	HERIDOS	47	7	12	52	23	16	26	39	29	22	20	22
	DAÑOS MATERIALES (MILLONES $)	1.1860	0.5120	2.3100	1.9940	1.6206	1.6980	1.3630	2.5941	0.7810	1.2687	1.3960	1.2300
La Tinaja - Santa Cruz	ACCIDENTES	12	5	9	10	6	8	9	10	7	6	6	10
	MUERTOS	1	0	0	1	0	2	1	1	3	0	1	0
	HERIDOS	11	5	13	9	7	3	6	5	1	6	2	17
	DAÑOS MATERIALES (MILLONES $)	0.4860	0.1800	0.3125	0.2860	0.1340	0.3383	0.7020	0.4150	0.1840	0.3570	0.5360	0.3390
Las Choapas - Ocozocoautla (Cuota) T. C. (Coatzacoalcos - Villahermosa) - Lim. Edos. Ver./Tab.	ACCIDENTES	6	1	2	2	1	2	3	1	2	2	2	1
	MUERTOS	1	0	0	0	0	0	1	0	0	0	1	0
	HERIDOS	6	0	2	2	1	0	3	4	0	2	7	0
	DAÑOS MATERIALES (MILLONES $)	0.2430	0.0300	0.0700	0.0650	0.0300	0.2600	0.1850	0.0400	0.1550	0.1150	0.3120	0.0500
Libramiento de Cuitláhuac	ACCIDENTES												
	MUERTOS												
	HERIDOS												
	DAÑOS MATERIALES (MILLONES $)												
Libramiento de Yanga	ACCIDENTES												
	MUERTOS												
	HERIDOS												
	DAÑOS MATERIALES (MILLONES $)												

ACCIDENTES Y SALDOS POR MES

2 0 0 9

V E R A C R U Z

CARRETERA Y TRAMO	SALDOS	ENERO	FEBRERO	MARZO	ABRIL	MAYO	JUNIO	JULIO	AGOSTO	SEPTIEMBRE	OCTUBRE	NOVIEMBRE	DICIEMBRE
Libramiento Perote (Cuota)	ACCIDENTES												
	MUERTOS												
	HERIDOS												
	DAÑOS MATERIALES (MILLONES $)												
Libramiento Plan Del Río (Cuota)	ACCIDENTES												
	MUERTOS												
	HERIDOS												
	DAÑOS MATERIALES (MILLONES $)												
Libramiento Rinconada	ACCIDENTES												
	MUERTOS												
	HERIDOS												
	DAÑOS MATERIALES (MILLONES $)												
Minatitlán - Coatzacoalcos (Via Cantica)	ACCIDENTES	1	2	1	3	7		5	2	1	2	1	3
	MUERTOS	0	0	0	1	0		0	0	0	0	0	1
	HERIDOS	4	5	0	2	6		2	2	4	0	2	2
	DAÑOS MATERIALES (MILLONES $)	0.0550	0.0280	0.0050	0.0950	0.2155		0.1950	0.0530	0.1150	0.0330	0.0380	0.1260
Nuevo Teapa - Cosoleacaque (Cuota)	ACCIDENTES	4	2	6	6	7	3	2	2	6	2	3	4
	MUERTOS	0	0	1	9	1	0	2	0	1	0	0	2
	HERIDOS	3	0	5	10	10	2	3	1	4	0	2	5
	DAÑOS MATERIALES (MILLONES $)	0.4970	0.0520	0.5320	0.3620	0.2160	0.0730	0.1000	0.0850	0.2400	0.0700	0.0980	0.6040
Orizaba - Zongolica	ACCIDENTES	2	1	2	3	2		1	2	3			1
	MUERTOS	1	0	0	1	0		0	0	0			0
	HERIDOS	0	0	5	6	1		0	3	2			0
	DAÑOS MATERIALES (MILLONES $)	0.0150	0.0060	0.0380	0.0950	0.2400		0.0500	0.0530	0.1000			0.0400
Pachuca - Tempoal Lim. Edos. Hgo./Ver. - T. C. (Alazán - Canoas)	ACCIDENTES					4		1		1	2		
	MUERTOS					0		0		0	0		
	HERIDOS					5		4		0	2		
	DAÑOS MATERIALES (MILLONES $)					0.2200		0.0540		0.0050	0.0480		
Pachuca - Túxpam Lim. Edos. Pue./Ver. - T. C. (Tihuatlán - Tuxpam (Cuota))	ACCIDENTES	14	10	6	12	10	10	9	8	5	7	8	15
	MUERTOS	4	1	0	0	0	0	1	1	2	0	0	2
	HERIDOS	32	24	9	8	14	19	18	24	1	5	9	20
	DAÑOS MATERIALES (MILLONES $)	0.6510	0.5671	0.3190	0.5390	0.3760	0.6860	0.4085	0.1855	0.1010	0.2260	0.2740	0.5945
Papantla - El Chote	ACCIDENTES												
	MUERTOS												
	HERIDOS												
	DAÑOS MATERIALES (MILLONES $)												
Paso del Toro - Acayucan	ACCIDENTES	14	15	18	13	18	15	10	8	4	15	7	12
	MUERTOS	1	1	3	2	3	5	1	2	1	3	0	1
	HERIDOS	20	17	19	27	20	9	11	10	1	7	1	11
	DAÑOS MATERIALES (MILLONES $)	0.3440	0.5570	0.4038	0.4200	0.4890	0.4010	0.3410	0.2760	0.2730	0.4810	0.2380	0.3800
Paso del Toro - Laguna de San Julián	ACCIDENTES	2	1	1	2	6	2	3	4	1	1	3	
	MUERTOS	0	0	0	0	2	0	1	1	0	0	1	
	HERIDOS	2	0	1	0	8	0	0	6	3	2	3	
	DAÑOS MATERIALES (MILLONES $)	0.0480	0.0600	0.1000	0.0495	0.2950	0.0680	0.0250	0.2750	0.0350	0.0800	0.0800	

ACCIDENTES Y SALDOS POR MES

2 0 0 9

V E R A C R U Z

CARRETERA Y TRAMO	SALDOS	ENERO	FEBRERO	MARZO	ABRIL	MAYO	JUNIO	JULIO	AGOSTO	SEPTIEMBRE	OCTUBRE	NOVIEMBRE	DICIEMBRE
Poza Rica - María de La Torre	ACCIDENTES		1			2					2	2	2
	MUERTOS		0			0					0	0	0
	HERIDOS		0			5					2	10	2
	DAÑOS MATERIALES (MILLONES $)		0.0800			0.2900					0.0970	0.0280	0.1300
Poza Rica - Veracruz	ACCIDENTES	10	19	15	16	17	20	18	7	11	13	12	16
	MUERTOS	0	1	1	1	2	1	5	1	8	3	2	3
	HERIDOS	14	4	6	23	9	16	17	6	19	13	12	5
	DAÑOS MATERIALES (MILLONES $)	0.5070	1.2410	0.9790	0.4180	0.6090	0.9440	0.8270	0.2140	0.4688	0.5790	1.5250	0.7196
Ramal a Antón Lizardo	ACCIDENTES		1		1	1	1	2	1	2			1
	MUERTOS		1		0	0	0	0	0	0			0
	HERIDOS		5		1	0	0	0	2	4			0
	DAÑOS MATERIALES (MILLONES $)		0.0320		0.0450	0.0180	0.0180	0.0650	0.0560	0.1020			0.0070
Ramal a El Higo	ACCIDENTES												
	MUERTOS												
	HERIDOS												
	DAÑOS MATERIALES (MILLONES $)												
Ramal a Hueyapan de Ocampo	ACCIDENTES												
	MUERTOS												
	HERIDOS												
	DAÑOS MATERIALES (MILLONES $)												
Ramal a Tecolutla	ACCIDENTES												
	MUERTOS												
	HERIDOS												
	DAÑOS MATERIALES (MILLONES $)												
Ramal a Zapotlalillo	ACCIDENTES												
	MUERTOS												
	HERIDOS												
	DAÑOS MATERIALES (MILLONES $)												
San Hipólito - Xalapa Lim. Edos. Pue./Ver. - Xalapa	ACCIDENTES	4	5	11	10	8	7	6	6	10	3	9	8
	MUERTOS	0	0	0	3	1	1	0	5	2	0	0	2
	HERIDOS	1	9	13	13	19	10	4	7	15	2	9	9
	DAÑOS MATERIALES (MILLONES $)	0.2780	0.3100	0.6650	0.6750	3.8550	0.0805	0.1170	0.2230	0.4813	0.0720	0.5490	0.8630
San Pablo Villa de Mitla - T. C. (Tuxtepec - Palomares) Lim. Edos. Oax./Ver. - T. C. (Tuxtepec - Ent. Palomares)	ACCIDENTES												
	MUERTOS												
	HERIDOS												
	DAÑOS MATERIALES (MILLONES $)												
Tamarindo - José Cardel	ACCIDENTES	2	2	3	3		5	1	1	1	4		2
	MUERTOS	1	0	0	1		0	1	0	0	0		0
	HERIDOS	4	2	1	6		5	1	0	3	0		0
	DAÑOS MATERIALES (MILLONES $)	0.1700	0.0615	0.0532	0.1400		0.1720	0.2600	0.0500	0.0300	0.0640		0.3500
Tehuacán - Córdoba Lim. Edos. Pue./Ver. - Córdoba	ACCIDENTES												
	MUERTOS												
	HERIDOS												
	DAÑOS MATERIALES (MILLONES $)												

ACCIDENTES Y SALDOS POR MES

2 0 0 9

V E R A C R U Z

CARRETERA Y TRAMO	SALDOS	ENERO	FEBRERO	MARZO	ABRIL	MAYO	JUNIO	JULIO	AGOSTO	SEPTIEMBRE	OCTUBRE	NOVIEMBRE	DICIEMBRE
Tejocotal - Tihuatlán (Cuota)	ACCIDENTES												
	MUERTOS												
	HERIDOS												
	DAÑOS MATERIALES (MILLONES $)												
Teziutlán - Nautla Lim. Edos. Pue./Ver.- Veracruz	ACCIDENTES												
	MUERTOS												
	HERIDOS												
	DAÑOS MATERIALES (MILLONES $)												
Teziutlán - Perote Lim. Edos. Pue./Ver. - Perote	ACCIDENTES		3	4	6	5	4	3	1	1	2	4	3
	MUERTOS		1	1	1	0	0	1	0	0	0	0	2
	HERIDOS		6	1	13	6	5	5	4	0	3	10	3
	DAÑOS MATERIALES (MILLONES $)		0.1250	0.1950	0.2235	0.2050	0.3300	0.0300	0.0700	0.0110	0.0600	0.5050	0.1000
Tihuatlán - Castillo de Teayo	ACCIDENTES												
	MUERTOS												
	HERIDOS												
	DAÑOS MATERIALES (MILLONES $)												
Tihuatlán - El Palmar (Cuota)	ACCIDENTES												
	MUERTOS												
	HERIDOS												
	DAÑOS MATERIALES (MILLONES $)												
Tihuatlán - Potrero del Llano@	ACCIDENTES												
	MUERTOS												
	HERIDOS												
	DAÑOS MATERIALES (MILLONES $)												
Tihuatlán - Túxpam (Cuota)@	ACCIDENTES												
	MUERTOS												
	HERIDOS												
	DAÑOS MATERIALES (MILLONES $)												
- Tampico@Túxpam - Lim. Edos. Ver.	ACCIDENTES												
	MUERTOS												
	HERIDOS												
	DAÑOS MATERIALES (MILLONES $)												
alomares@ Lim. Edos. Oax./Ver. - Lim	ACCIDENTES	2					1	2				1	2
	MUERTOS	0					0	0				0	0
	HERIDOS	3					1	3				0	0
	DAÑOS MATERIALES (MILLONES $)	0.0700					0.0300	0.0700				0.1000	0.0930

TOTAL DE ACCIDENTES Y SALDOS POR MES

V E R A C R U Z	ACCIDENTES	200	182	216	233	245	216	210	183	155	201	189	236
	MUERTOS	27	23	18	42	51	29	31	22	36	19	23	33
	HERIDOS	264	170	184	267	245	203	243	265	142	164	220	199
	DAÑOS MATERIALES (MILLONES $)	30.7101	8.4621	12.5323	10.3522	15.3018	10.8930	10.4748	10.8798	7.8117	8.7621	11.8631	13.2452

ACCIDENTES POR DIA DE LA SEMANA Y CONDICIONES DE LUZ

2 0 0 9

V E R A C R U Z

CARRETERA Y TRAMO	ACCIDENTES	DIA DE LA SEMANA							CONDICIONES DE LUZ			
		LUNES	MARTES	MIÉRCOLES	JUEVES	VIERNES	SÁBADO	DOMINGO	DE DIA	CREPUSCULO	DE NOCHE	ALUMBRADO PUBLICO
Acatzingo - Cd. Mendoza (Cuota)	ACCIDENTES											0
	ACCIDENTES MORTALES											0
Álamo - Huejutla de Reyes (T. C. Tihuatlán - Potrero del Llano) - Lim. Edos. Hgo./Ver.	ACCIDENTES											0
	ACCIDENTES MORTALES											0
Alazán - Canoas	ACCIDENTES	29	23	27	21	16	26	33	84	5	86	0
	ACCIDENTES MORTALES	4	3	3	3	3	2	6	17	0	7	0
Altotonga - Tlapacoyan	ACCIDENTES											0
	ACCIDENTES MORTALES											0
Amozoc - Perote (Cuota) Lim. Edos. Pue./Ver. - T. C. Lib. de Perote	ACCIDENTES		1								1	0
	ACCIDENTES MORTALES		0								0	0
Buenavista - Tuxtepec T. C. (Paso del Toro - Acayucan) - Lim. Edos. Ver./Oax.	ACCIDENTES	7	9	1	8	9	12	11	31	1	25	0
	ACCIDENTES MORTALES	1	2	0	0	3	5	3	8	0	6	0
Cd. Alemán - Sayula (km 0.000 - km 1.800), (km 43.160 - 136.400)	ACCIDENTES	16	13	11	10	12	13	13	48	5	35	0
	ACCIDENTES MORTALES	1	3	2	0	2	3	2	8	0	5	0
Cd. Mendoza - Córdoba (Cuota)	ACCIDENTES											0
	ACCIDENTES MORTALES											0
Cd. Valles - Tampico Lim. Edos. SLP/Ver.- Lim. Edos. Ver./Tamps	ACCIDENTES	5	1	2	5	3	6	5	10	1	16	0
	ACCIDENTES MORTALES	1	0	0	1	2	0	2	2	1	3	0
Coatzacoalcos - Salina Cruz Coatzacoalcos - Lim. Edos. Ver./Oax.	ACCIDENTES	14	7	11	6	16	14	12	49	5	26	0
	ACCIDENTES MORTALES	3	1	1	0	0	4	2	8	1	2	0

ACCIDENTES POR DIA DE LA SEMANA Y CONDICIONES DE LUZ

2 0 0 9

V E R A C R U Z

CARRETERA Y TRAMO	ACCIDENTES	DIA DE LA SEMANA							CONDICIONES DE LUZ			
		LUNES	MARTES	MIÉRCOLES	JUEVES	VIERNES	SÁBADO	DOMINGO	DE DIA	CREPUSCULO	DE NOCHE	ALUMBRADO PUBLICO
Coatzacoalcos - Villahermosa Coatzacoalcos - Lim. Edos. Ver./Tab.	ACCIDENTES	12	7	5	8	3	14	7	31		25	0
	ACCIDENTES MORTALES	1	2	0	0	1	2	2	3		5	0
Cordoba - Ent. Boticaria	ACCIDENTES	2	3	3	4	9	8	8	22	1	14	0
	ACCIDENTES MORTALES	0	0	1	1	0	3	2	3	1	3	0
Córdoba - Veracruz (Cuota)	ACCIDENTES	72	97	87	93	93	107	134	365	20	298	0
	ACCIDENTES MORTALES	4	10	9	8	5	9	11	29	3	24	0
Cosoleacaque - Soteapan	ACCIDENTES											0
	ACCIDENTES MORTALES											0
Fortín - Conejos	ACCIDENTES	13	8	11	10	11	14	20	35	3	49	0
	ACCIDENTES MORTALES	1	1	0	0	0	1	4	2	0	5	0
Jalapa - Veracruz	ACCIDENTES	12	18	6	10	14	17	19	53		43	0
	ACCIDENTES MORTALES	1	0	0	0	2	4	1	5		3	0
La Granja - Temascal (T. C. La Tinaja - Santa Cruz) - Lim. Edos. Ver./Oax.	ACCIDENTES			1							1	0
	ACCIDENTES MORTALES			0							0	0
La Tinaja - Cosoleacaque (Cuota)	ACCIDENTES	31	36	35	20	40	27	29	100	9	109	0
	ACCIDENTES MORTALES	3	6	2	1	4	4	2	10	0	12	0
La Tinaja - Santa Cruz	ACCIDENTES	7	17	10	17	16	11	20	41	1	56	0
	ACCIDENTES MORTALES	1	3	0	1	2	1	1	4	0	5	0
Las Choapas - Ocozocoautla (Cuota) T. C. (Coatzacoalcos - Villahermosa) - Lim. Edos. Ver./Tab.	ACCIDENTES	3	4	3	2	3	3	7	15		10	0
	ACCIDENTES MORTALES	1	1	1	0	0	0	0	2		1	0
Libramiento de Cuitláhuac	ACCIDENTES											0
	ACCIDENTES MORTALES											0

ACCIDENTES POR DIA DE LA SEMANA Y CONDICIONES DE LUZ

2 0 0 9

V E R A C R U Z

CARRETERA Y TRAMO	ACCIDENTES	DIA DE LA SEMANA							CONDICIONES DE LUZ			
		LUNES	MARTES	MIÉRCOLES	JUEVES	VIERNES	SÁBADO	DOMINGO	DE DIA	CREPUSCULO	DE NOCHE	ALUMBRADO PUBLICO
Libramiento de Yanga	ACCIDENTES											0
	ACCIDENTES MORTALES											0
Libramiento Perote (Cuota)	ACCIDENTES											0
	ACCIDENTES MORTALES											0
Libramiento Plan Del Río (Cuota)	ACCIDENTES											0
	ACCIDENTES MORTALES											0
Libramiento Rinconada	ACCIDENTES											0
	ACCIDENTES MORTALES											0
Minatitlán - Coatzacoalcos (Via Cantica)	ACCIDENTES	3	3	1	4	3	6	8	8	1	19	0
	ACCIDENTES MORTALES	0	2	0	0	0	0	0	1	1	0	0
Nuevo Teapa - Cosoleacaque (Cuota)	ACCIDENTES	3	10	9	3	5	11	6	27	3	17	0
	ACCIDENTES MORTALES	1	1	0	0	1	1	2	4	0	2	0
Orizaba - Zongolica	ACCIDENTES	2		5	3	4	2	1	11		6	0
	ACCIDENTES MORTALES	0		0	2	0	0	0	2		0	0
Pachuca - Tempoal Lim. Edos. Hgo./Ver. - T. C. (Alazán - Canoas)	ACCIDENTES	2	3			2	1		1		7	0
	ACCIDENTES MORTALES	0	0			0	0		0		0	0
Pachuca - Túxpam Lim. Edos. Pue./Ver. - T. C. (Tihuatlán - Tuxpam (Cuota))	ACCIDENTES	9	17	12	13	18	18	27	61	5	48	0
	ACCIDENTES MORTALES	0	4	1	0	0	1	3	4	0	5	0
Papantla - El Chote	ACCIDENTES											0
	ACCIDENTES MORTALES											0
Paso del Toro - Acayucan	ACCIDENTES	19	17	22	15	25	29	22	72	5	72	0
	ACCIDENTES MORTALES	3	1	3	2	4	3	2	10	0	8	0

ACCIDENTES POR DIA DE LA SEMANA Y CONDICIONES DE LUZ

2 0 0 9

V E R A C R U Z

CARRETERA Y TRAMO	ACCIDENTES	DIA DE LA SEMANA							CONDICIONES DE LUZ			
		LUNES	MARTES	MIÉRCOLES	JUEVES	VIERNES	SÁBADO	DOMINGO	DE DIA	CREPUSCULO	DE NOCHE	ALUMBRADO PUBLICO
Paso del Toro - Laguna de San Julián	ACCIDENTES	6	4	3	3	5	5		10		16	0
	ACCIDENTES MORTALES	1	1	0	2	0	1		3		2	0
Poza Rica - María de La Torre	ACCIDENTES	3	1	1		2	1	1	4		5	0
	ACCIDENTES MORTALES	0	0	0		0	0	0	0		0	0
Poza Rica - Veracruz	ACCIDENTES	20	21	14	28	30	30	31	85	8	81	0
	ACCIDENTES MORTALES	1	2	2	2	7	7	3	14	0	10	0
Ramal a Antón Lizardo	ACCIDENTES	3			1	2	2	2	6		4	0
	ACCIDENTES MORTALES	0			0	0	1	0	1		0	0
Ramal a El Higo	ACCIDENTES											0
	ACCIDENTES MORTALES											0
Ramal a Hueyapan de Ocampo	ACCIDENTES											0
	ACCIDENTES MORTALES											0
Ramal a Tecolutla	ACCIDENTES											0
	ACCIDENTES MORTALES											0
Ramal a Zapotlalillo	ACCIDENTES											0
	ACCIDENTES MORTALES											0
San Hipólito - Xalapa Lim. Edos. Pue./Ver. - Xalapa	ACCIDENTES	10	7	13	9	19	13	16	50	3	34	0
	ACCIDENTES MORTALES	0	2	1	2	1	1	4	7	1	3	0
San Pablo Villa de Mitla - T. C. (Tuxtepec - Palomares) Lim. Edos. Oax./Ver. - T. C. (Tuxtepec - Ent. Palomares)	ACCIDENTES											0
	ACCIDENTES MORTALES											0
Tamarindo - José Cardel	ACCIDENTES	2	4	1	4	2	5	6	7		17	0
	ACCIDENTES MORTALES	0	0	0	0	0	2	1	0		3	0

ACCIDENTES POR DIA DE LA SEMANA Y CONDICIONES DE LUZ

2 0 0 9

V E R A C R U Z

CARRETERA Y TRAMO	ACCIDENTES	DIA DE LA SEMANA							CONDICIONES DE LUZ			
		LUNES	MARTES	MIÉRCOLES	JUEVES	VIERNES	SÁBADO	DOMINGO	DE DIA	CREPUSCULO	DE NOCHE	ALUMBRADO PUBLICO
Tehuacán - Córdoba Lim. Edos. Pue./Ver. - Córdoba	ACCIDENTES											0
	ACCIDENTES MORTALES											0
Tejocotal - Tihuatlán (Cuota)	ACCIDENTES											0
	ACCIDENTES MORTALES											0
Teziutlán - Nautla Lim. Edos. Pue./Ver.- Veracruz	ACCIDENTES											0
	ACCIDENTES MORTALES											0
Teziutlán - Perote Lim. Edos. Pue./Ver. - Perote	ACCIDENTES	8	2	3	4	8	6	5	16	1	19	0
	ACCIDENTES MORTALES	1	0	1	1	1	1	1	1	1	4	0
Tihuatlán - Castillo de Teayo	ACCIDENTES											0
	ACCIDENTES MORTALES											0
Tihuatlán - El Palmar (Cuota)	ACCIDENTES											0
	ACCIDENTES MORTALES											0
Tihuatlán - Potrero del Llano	ACCIDENTES											0
	ACCIDENTES MORTALES											0
Tihuatlán - Túxpam (Cuota)	ACCIDENTES											0
	ACCIDENTES MORTALES											0
Túxpam - Tampico Túxpam - Lim. Edos. Ver./Tamps.	ACCIDENTES											0
	ACCIDENTES MORTALES											0
Tuxtepec - Ent. Palomares Lim. Edos. Oax./Ver. - Lim. Edos. Ver./Oax.	ACCIDENTES			2		2	1	3	4	1	3	0
	ACCIDENTES MORTALES			0		0	0	0	0	0	0	0

TOTAL DE ACCIDENTES POR DIA DE LA SEMANA Y CONDICIONES DE LUZ

V E R A C R U Z	ACCIDENTES	313	333	299	301	372	402	446	1246	78	1142	0
	ACCIDENTES MORTALES	29	45	27	26	38	56	54	148	9	118	0

ACCIDENTES EN PERIODOS FESTIVOS

2 0 0 9

V E R A C R U Z

CARRETERA Y TRAMO	SALDOS	AÑO NUEVO 01/01/2009 01/01/2009	5 DE FEBRERO 31/01/2009 02/02/2009	21 DE MARZO 14/03/2009 16/03/2009	SEMANA SANTA 09/04/2009 12/04/2009	DIA DEL TRABAJO 01/05/2009 01/05/2009	5 DE MAYO 03/05/2009 05/05/2009	DIA DE LA INDEPENDENCIA 16/09/2009 16/09/2009	DIA DE MUERTOS 31/10/2009 02/11/2009	DIA DE LA REVOLUCION 14/11/2009 16/11/2009	NAVIDAD 25/12/2009 27/12/2009
Acatzingo - Cd. Mendoza (Cuota)	ACCIDENTES										
	MUERTOS										
	HERIDOS										
	DAÑOS MATERIALES (MILLONES $)										
Álamo - Huejutla de Reyes (T. C. Tihuatlán - Potrero del Llano) - Lim. Edos. Hgo./Ver.	ACCIDENTES										
	MUERTOS										
	HERIDOS										
	DAÑOS MATERIALES (MILLONES $)										
Alazán - Canoas	ACCIDENTES	1	2	6	4		2	2	2	3	
	MUERTOS	0	1	0	6		0	0	2	0	
	HERIDOS	3	11	0	10		0	2	2	3	
	DAÑOS MATERIALES (MILLONES $)	0.0500	0.0500	0.8135	0.1190		0.0660	0.0680	0.1350	0.2700	
Altotonga - Tlapacoyan	ACCIDENTES										
	MUERTOS										
	HERIDOS										
	DAÑOS MATERIALES (MILLONES $)										
Amozoc - Perote (Cuota) Lim. Edos. Pue./Ver. - T. C. Lib. de Perote	ACCIDENTES										
	MUERTOS										
	HERIDOS										
	DAÑOS MATERIALES (MILLONES $)										
Buenavista - Tuxtepec T. C. (Paso del Toro - Acayucan) - Lim. Edos. Ver./Oax.	ACCIDENTES	1	3		2		1		1		1
	MUERTOS	0	0		2		0		0		0
	HERIDOS	0	0		1		0		1		0
	DAÑOS MATERIALES (MILLONES $)	0.0400	0.1775		0.0420		0.0300		0.0020		0.0365
Cd. Alemán - Sayula (km 0.000 - km 1.800). (km 43.160 - 136.400)	ACCIDENTES		1	1			1			1	
	MUERTOS		0	0			0			1	
	HERIDOS		0	3			0			2	
	DAÑOS MATERIALES (MILLONES $)		0.0400	0.1100			0.0210			0.0600	
Cd. Mendoza - Córdoba (Cuota)	ACCIDENTES										
	MUERTOS										
	HERIDOS										
	DAÑOS MATERIALES (MILLONES $)										
Cd. Valles - Tampico Lim. Edos. SLP/Ver.- Lim. Edos. Ver./Tamps	ACCIDENTES	1					1				
	MUERTOS	0					2				
	HERIDOS	3					1				
	DAÑOS MATERIALES (MILLONES $)	0.0350					0.0600				
Coatzacoalcos - Salina Cruz Coatzacoalcos - Lim. Edos. Ver./Oax.	ACCIDENTES		2		1	1		1		3	
	MUERTOS		0		0	0		0		0	
	HERIDOS		0		1	1		0		3	
	DAÑOS MATERIALES (MILLONES $)		0.0600		0.0025	0.0700		0.0500		0.0825	

ACCIDENTES EN PERIODOS FESTIVOS

2 0 0 9

V E R A C R U Z

CARRETERA Y TRAMO	SALDOS	AÑO NUEVO 01/01/2009 01/01/2009	5 DE FEBRERO 31/01/2009 02/02/2009	21 DE MARZO 14/03/2009 16/03/2009	SEMANA SANTA 09/04/2009 12/04/2009	DIA DEL TRABAJO 01/05/2009 01/05/2009	5 DE MAYO 03/05/2009 05/05/2009	DIA DE LA INDEPENDENCIA 16/09/2009 16/09/2009	DIA DE MUERTOS 31/10/2009 02/11/2009	DIA DE LA REVOLUCION 14/11/2009 16/11/2009	NAVIDAD 25/12/2009 27/12/2009
Coatzacoalcos - Villahermosa Coatzacoalcos - Lim. Edos. Ver./Tab.	ACCIDENTES			1	1		1		3	1	
	MUERTOS			0	0		0		1	0	
	HERIDOS			3	0		0		8	0	
	DAÑOS MATERIALES (MILLONES $)			0.0130	0.0450		0.0560		0.0530	0.0600	
Cordoba - Ent. Boticaria	ACCIDENTES	1			1	1					
	MUERTOS	2			0	0					
	HERIDOS	0			3	1					
	DAÑOS MATERIALES (MILLONES $)	0.1350			0.0450	0.0650					
Córdoba - Veracruz (Cuota)	ACCIDENTES	4	4	6	5	1	8	4	9	6	5
	MUERTOS	0	1	0	0	0	2	0	1	2	0
	HERIDOS	7	4	6	6	3	6	2	0	5	6
	DAÑOS MATERIALES (MILLONES $)	0.1000	0.1600	0.2450	0.7550	0.0350	0.1587	0.1650	0.2540	0.2050	0.1880
Cosoleacaque - Soteapan	ACCIDENTES										
	MUERTOS										
	HERIDOS										
	DAÑOS MATERIALES (MILLONES $)										
Fortín - Conejos	ACCIDENTES		3	1	1			1	1	1	2
	MUERTOS		0	0	0			0	0	0	1
	HERIDOS		0	0	1			1	0	5	1
	DAÑOS MATERIALES (MILLONES $)		0.0320	0.0150	0.0005			0.0410	0.0160	0.0300	0.0662
Jalapa - Veracruz	ACCIDENTES			3	1		1			1	1
	MUERTOS			0	0		0			1	2
	HERIDOS			2	0		1			5	0
	DAÑOS MATERIALES (MILLONES $)			0.1250	0.0370		0.1000			0.0620	0.0230
La Granja - Temascal (T. C. La Tinaja - Santa Cruz) - Lim. Edos. Ver./Oax.	ACCIDENTES										
	MUERTOS										
	HERIDOS										
	DAÑOS MATERIALES (MILLONES $)										
La Tinaja - Cosoleacaque (Cuota)	ACCIDENTES	2	1		2	1	2		2	1	1
	MUERTOS	0	0		2	1	0		0	0	0
	HERIDOS	5	2		34	0	2		6	2	3
	DAÑOS MATERIALES (MILLONES $)	0.0700	0.0250		0.2900	0.4000	0.0750		0.1550	0.0300	0.0240
La Tinaja - Santa Cruz	ACCIDENTES			3	2	1					1
	MUERTOS			0	0	0					0
	HERIDOS			6	1	2					0
	DAÑOS MATERIALES (MILLONES $)			0.0750	0.0300	0.0130					0.0600
Las Choapas - Ocozocoautla (Cuota) T. C. (Coatzacoalcos - Villahermosa) - Lim. Edos. Ver./Tab.	ACCIDENTES	1		1						1	1
	MUERTOS	0		0						0	0
	HERIDOS	0		1						0	0
	DAÑOS MATERIALES (MILLONES $)	0.0080		0.0450						0.3000	0.0500

ACCIDENTES EN PERIODOS FESTIVOS

2009

VERACRUZ

CARRETERA Y TRAMO	SALDOS	AÑO NUEVO 01/01/2009 01/01/2009	5 DE FEBRERO 31/01/2009 02/02/2009	21 DE MARZO 14/03/2009 16/03/2009	SEMANA SANTA 09/04/2009 12/04/2009	DIA DEL TRABAJO 01/05/2009 01/05/2009	5 DE MAYO 03/05/2009 05/05/2009	DIA DE LA INDEPENDENCIA 16/09/2009 16/09/2009	DIA DE MUERTOS 31/10/2009 02/11/2009	DIA DE LA REVOLUCION 14/11/2009 16/11/2009	NAVIDAD 25/12/2009 27/12/2009
Libramiento de Cuitláhuac	ACCIDENTES										
	MUERTOS										
	HERIDOS										
	DAÑOS MATERIALES (MILLONES $)										
Libramiento de Yanga	ACCIDENTES										
	MUERTOS										
	HERIDOS										
	DAÑOS MATERIALES (MILLONES $)										
Libramiento Perote (Cuota)	ACCIDENTES										
	MUERTOS										
	HERIDOS										
	DAÑOS MATERIALES (MILLONES $)										
Libramiento Plan Del Río (Cuota)	ACCIDENTES										
	MUERTOS										
	HERIDOS										
	DAÑOS MATERIALES (MILLONES $)										
Libramiento Rinconada	ACCIDENTES										
	MUERTOS										
	HERIDOS										
	DAÑOS MATERIALES (MILLONES $)										
Minatitlán - Coatzacoalcos (Via Cantica)	ACCIDENTES						2		1		
	MUERTOS						0		0		
	HERIDOS						1		0		
	DAÑOS MATERIALES (MILLONES $)						0.0735		0.0180		
Nuevo Teapa - Cosoleacaque (Cuota)	ACCIDENTES				1	1	1				
	MUERTOS				0	1	0				
	HERIDOS				0	3	1				
	DAÑOS MATERIALES (MILLONES $)				0.0050	0.0350	0.0450				
Orizaba - Zongolica	ACCIDENTES	1			1						
	MUERTOS	1			1						
	HERIDOS	0			1						
	DAÑOS MATERIALES (MILLONES $)	0.0000			0.0700						
Pachuca - Tempoal Lim. Edos. Hgo./Ver. - T. C. (Alazán - Canoas)	ACCIDENTES						1				
	MUERTOS						0				
	HERIDOS						0				
	DAÑOS MATERIALES (MILLONES $)						0.1050				
Pachuca - Túxpam Lim. Edos. Pue./Ver. - T. C. (Tihuatlán - Tuxpam (Cuota))	ACCIDENTES		2	1	2		1		2		2
	MUERTOS		0	0	0		0		0		0
	HERIDOS		15	1	0		4		3		3
	DAÑOS MATERIALES (MILLONES $)		0.1720	0.0610	0.1050		0.0230		0.0800		0.0560

ACCIDENTES EN PERIODOS FESTIVOS

2 0 0 9

V E R A C R U Z

CARRETERA Y TRAMO	SALDOS	AÑO NUEVO 01/01/2009 01/01/2009	5 DE FEBRERO 31/01/2009 02/02/2009	21 DE MARZO 14/03/2009 16/03/2009	SEMANA SANTA 09/04/2009 12/04/2009	DIA DEL TRABAJO 01/05/2009 01/05/2009	5 DE MAYO 03/05/2009 05/05/2009	DIA DE LA INDEPENDENCIA 16/09/2009 16/09/2009	DIA DE MUERTOS 31/10/2009 02/11/2009	DIA DE LA REVOLUCION 14/11/2009 16/11/2009	NAVIDAD 25/12/2009 27/12/2009
Papantla - El Chote	ACCIDENTES										
	MUERTOS										
	HERIDOS										
	DAÑOS MATERIALES (MILLONES $)										
Paso del Toro - Acayucan	ACCIDENTES		1	3	3	1	3		1	1	
	MUERTOS		0	0	0	1	1		0	0	
	HERIDOS		2	2	10	2	5		0	0	
	DAÑOS MATERIALES (MILLONES $)		0.0800	0.0600	0.1655	0.1000	0.0510		0.0500	0.0500	
Paso del Toro - Laguna de San Julián	ACCIDENTES		1								
	MUERTOS		0								
	HERIDOS		0								
	DAÑOS MATERIALES (MILLONES $)		0.0600								
Poza Rica - María de La Torre	ACCIDENTES						1		1		
	MUERTOS						0		0		
	HERIDOS						2		8		
	DAÑOS MATERIALES (MILLONES $)						0.1100		0.0180		
Poza Rica - Veracruz	ACCIDENTES			2	5		2	1	4	1	2
	MUERTOS			0	0		0	0	0	0	0
	HERIDOS			0	1		0	1	6	6	0
	DAÑOS MATERIALES (MILLONES $)			0.0180	0.0720		0.1180	0.0010	0.1800	0.0500	0.0700
Ramal a Antón Lizardo	ACCIDENTES										
	MUERTOS										
	HERIDOS										
	DAÑOS MATERIALES (MILLONES $)										
Ramal a El Higo	ACCIDENTES										
	MUERTOS										
	HERIDOS										
	DAÑOS MATERIALES (MILLONES $)										
Ramal a Hueyapan de Ocampo	ACCIDENTES										
	MUERTOS										
	HERIDOS										
	DAÑOS MATERIALES (MILLONES $)										
Ramal a Tecolutla	ACCIDENTES										
	MUERTOS										
	HERIDOS										
	DAÑOS MATERIALES (MILLONES $)										
Ramal a Zapotlalillo	ACCIDENTES										
	MUERTOS										
	HERIDOS										
	DAÑOS MATERIALES (MILLONES $)										

ACCIDENTES EN PERIODOS FESTIVOS

2 0 0 9

V E R A C R U Z

CARRETERA Y TRAMO	SALDOS	AÑO NUEVO 01/01/2009 01/01/2009	5 DE FEBRERO 31/01/2009 02/02/2009	21 DE MARZO 14/03/2009 16/03/2009	SEMANA SANTA 09/04/2009 12/04/2009	DIA DEL TRABAJO 01/05/2009 01/05/2009	5 DE MAYO 03/05/2009 05/05/2009	DIA DE LA INDEPENDENCIA 16/09/2009 16/09/2009	DIA DE MUERTOS 31/10/2009 02/11/2009	DIA DE LA REVOLUCION 14/11/2009 16/11/2009	NAVIDAD 25/12/2009 27/12/2009
San Hipólito - Xalapa Lim. Edos. Pue./Ver. - Xalapa	ACCIDENTES		1	2	3		1			2	
	MUERTOS		0	0	1		0			0	
	HERIDOS		4	5	7		0			1	
	DAÑOS MATERIALES (MILLONES $)		0.0800	0.0280	0.0750		0.4000			0.0700	
San Pablo Villa de Mitla - T. C. (Tuxtepec - Palomares) Lim. Edos. Oax./Ver. - T. C. (Tuxtepec - Ent. Palomares)	ACCIDENTES										
	MUERTOS										
	HERIDOS										
	DAÑOS MATERIALES (MILLONES $)										
Tamarindo - José Cardel	ACCIDENTES		1								
	MUERTOS		0								
	HERIDOS		3								
	DAÑOS MATERIALES (MILLONES $)		0.1500								
Tehuacán - Córdoba Lim. Edos. Pue./Ver. - Córdoba	ACCIDENTES										
	MUERTOS										
	HERIDOS										
	DAÑOS MATERIALES (MILLONES $)										
Tejocotal - Tihuatlán (Cuota)	ACCIDENTES										
	MUERTOS										
	HERIDOS										
	DAÑOS MATERIALES (MILLONES $)										
Teziutlán - Nautla Lim. Edos. Pue./Ver.- Veracruz	ACCIDENTES										
	MUERTOS										
	HERIDOS										
	DAÑOS MATERIALES (MILLONES $)										
Teziutlán - Perote Lim. Edos. Pue./Ver. - Perote	ACCIDENTES			1	1		2		2		2
	MUERTOS			0	0		0		0		1
	HERIDOS			0	2		3		3		1
	DAÑOS MATERIALES (MILLONES $)			0.0350	0.0250		0.1000		0.0450		0.0650
Tihuatlán - Castillo de Teayo	ACCIDENTES										
	MUERTOS										
	HERIDOS										
	DAÑOS MATERIALES (MILLONES $)										
Tihuatlán - El Palmar (Cuota)	ACCIDENTES										
	MUERTOS										
	HERIDOS										
	DAÑOS MATERIALES (MILLONES $)										
Tihuatlán - Potrero del Llano@	ACCIDENTES										
	MUERTOS										
	HERIDOS										
	DAÑOS MATERIALES (MILLONES $)										

ACCIDENTES EN PERIODOS FESTIVOS

2 0 0 9

V E R A C R U Z

CARRETERA Y TRAMO	SALDOS	AÑO NUEVO 01/01/2009 01/01/2009	5 DE FEBRERO 31/01/2009 02/02/2009	21 DE MARZO 14/03/2009 16/03/2009	SEMANA SANTA 09/04/2009 12/04/2009	DIA DEL TRABAJO 01/05/2009 01/05/2009	5 DE MAYO 03/05/2009 05/05/2009	DIA DE LA INDEPENDENCIA 16/09/2009 16/09/2009	DIA DE MUERTOS 31/10/2009 02/11/2009	DIA DE LA REVOLUCION 14/11/2009 16/11/2009	NAVIDAD 25/12/2009 27/12/2009
Tihuatlán - Túxpam (Cuota)@	ACCIDENTES										
	MUERTOS										
	HERIDOS										
	DAÑOS MATERIALES (MILLONES $)										
n - Tampico@Túxpam - Lim. Edos. Ver./	ACCIDENTES										
	MUERTOS										
	HERIDOS										
	DAÑOS MATERIALES (MILLONES $)										
Palomares@ Lim. Edos. Oax./Ver. - Lim.	ACCIDENTES										1
	MUERTOS										0
	HERIDOS										0
	DAÑOS MATERIALES (MILLONES $)										0.0380

TOTAL DE ACCIDENTES EN PERIODOS FESTIVOS

V E R A C R U Z	ACCIDENTES	12	22	31	36	7	31	9	29	22	19
	MUERTOS	3	2	0	12	3	5	0	4	4	4
	HERIDOS	18	41	29	78	12	26	6	37	32	14
	DAÑOS MATERIALES (MILLONES $)	0.4380	1.0865	1.6435	1.8835	0.7180	1.5922	0.3250	1.0060	1.2695	0.6767

ACCIDENTES POR KILOMETRO
2009

CARRETERA Y TRAMO: Ent. El Huizache - Ant. Morelos Lim. Edos. Tamps./S.L.P. - T. C. (San Luis Potosí - Matehuala (Ent. El Huizache)) (MEX-080)

DEL KM: 0+000
AL KM: 45+000

KILOMETRO	SALDOS: MUERTOS	SALDOS: HERIDOS	SALDOS: DAÑOS MATERIALES (S)	CAUSAS: C (CONDUCTOR)	CAUSAS: P (PEAT. O PAS.)	CAUSAS: V (VEHICULO)	CAUSAS: C (CAMINO)	CAUSAS: G (GANADO)	CAUSAS: A. (A. NATURAL)	NUMERO Y CLASIFICACION DE ACCIDENTES
0–5	0	0	25,000	1	0	0	0	0	0	G
0–5	0	0	200,000	1	0	0	0	0	0	B
5–10	0	0	130,000	1	0	0	0	0	0	G
10–15	16	2	800,000	0	0	0	0	1	0	M ✞ 56 ✞ 4 ✡
10–15	0	0	80,000	0	0	1	0	0	0	Q
15–20	1	3	95,000	2	0	0	0	0	0	G G ✞ ✞ ✞ ✞ ✞ ✞ ✡ ✡ ✡ ✡ ✡ ✡
15–20	0	0	280,000	2	0	1	0	0	0	A A Q
15–20	1	1	55,000	2	0	0	0	0	0	A A ✞ ✞ ✞ ✞ ✞ ✞ ✡ ✡
20–25	0	0	30,000	0	0	0	0	1	0	M
30–35	0	0	25,000	1	0	0	0	0	0	G
30–35	0	0	25,000	1	0	0	0	0	0	G
35–40	0	0	300,000	1	0	0	0	0	0	A
40–45	0	0	30,000	1	0	0	0	0	0	A

N U M E R O Y C L A S I F I C A C I O N D E A C C I D E N T E S (5, 10, 15, 20, 25, 30, 35, 40, 45)

CLAVE	CLASIFICACION DEL ACCIDENTE	CLAVE	CLASIFICACION DEL ACCIDENTE
A	SALIDA DEL CAMINO		COLISION SOBRE EL CAMINO
		G	OTRO VEHICULO MOTOR EN TRANSITO
SIN COLISION SOBRE EL CAMINO		H	OTRO VEHICULO MOTOR POR ALCANCE
B	VOLCADURA	J	VEHICULO MOTOR ESTACIONADO
C	CAIDA DE PASAJERO	K	FERROCARRIL
D	INCENDIO	L	BICICLETA/MOTOCICLETA
E	OTROS	M	ANIMAL
P	CAIDA DE CARGA	N	OBJETO FIJO
Q	DESPRENDIMIENTO DE REMOLQUE	O	OTROS OBJETOS
COLISION SOBRE EL CAMINO		S	SIN DATO
F	PEATON (ATROPELLAMIENTO)		
R	VELOCIDAD EXCESIVA		ACCIDENTES EQUIVALENTES A DAÑOS MATERIALES
		✞	UN MUERTO = 6 ACCIDENTES
		✡	UN HERIDO = 2 ACCIDENTES

DEL KM: 45+000
AL KM: 90+000

KILOMETRO	SALDOS: MUERTOS	SALDOS: HERIDOS	SALDOS: DAÑOS MATERIALES (S)	CAUSAS: C (CONDUCTOR)	CAUSAS: P (PEAT. O PAS.)	CAUSAS: V (VEHICULO)	CAUSAS: C (CAMINO)	CAUSAS: G (GANADO)	CAUSAS: A. (A. NATURAL)	NUMERO Y CLASIFICACION DE ACCIDENTES
45–50	0	0	610,000	1	0	0	0	0	0	G
60–65	0	0	25,000	1	0	0	0	0	0	A
70–75	0	0	45,000	1	0	0	0	0	0	G
75–80	0	0	15,000	0	0	0	0	1	0	M
85–90	0	0	40,000	0	0	0	0	1	0	M
85–90	0	1	20,000	1	0	0	0	0	0	A ✡ ✡

N U M E R O Y C L A S I F I C A C I O N D E A C C I D E N T E S (5, 10, 15, 20, 25, 30, 35, 40, 45)

CLAVE	CLASIFICACION DEL ACCIDENTE	CLAVE	CLASIFICACION DEL ACCIDENTE
A	SALIDA DEL CAMINO		COLISION SOBRE EL CAMINO
		G	OTRO VEHICULO MOTOR EN TRANSITO
SIN COLISION SOBRE EL CAMINO		H	OTRO VEHICULO MOTOR POR ALCANCE
B	VOLCADURA	J	VEHICULO MOTOR ESTACIONADO
C	CAIDA DE PASAJERO	K	FERROCARRIL
D	INCENDIO	L	BICICLETA/MOTOCICLETA
E	OTROS	M	ANIMAL
P	CAIDA DE CARGA	N	OBJETO FIJO
Q	DESPRENDIMIENTO DE REMOLQUE	O	OTROS OBJETOS
COLISION SOBRE EL CAMINO		S	SIN DATO
F	PEATON (ATROPELLAMIENTO)		
R	VELOCIDAD EXCESIVA		ACCIDENTES EQUIVALENTES A DAÑOS MATERIALES
		✞	UN MUERTO = 6 ACCIDENTES
		✡	UN HERIDO = 2 ACCIDENTES

ACCIDENTES POR KILOMETRO
2009

CARRETERA Y TRAMO: Ent. El Huizache - Ant. Morelos Lim. Edos. Tamps./S.L.P. - T. C. (San Luis Potosí - Matehuala (Ent. El Huizache)) (MEX-080)

DEL KM: 90+000
AL KM: 135+000

KILOMETRO	MUERTOS	HERIDOS	DAÑOS MATERIALES (S)	CONDUCTOR	PEATON PAS	VEHICULO	CAMINO	GANADO	A. NA. TUR. AL
95	1	0	30,000	1	0	0	0	0	0
105	0	0	20,000	0	0	0	0	2	0
	0	0	70,000	0	0	0	0	1	0
	0	0	15,000	1	0	0	0	0	0
	0	3	155,000	2	0	0	0	0	0
115	0	3	30,000	0	0	0	0	1	0
130	0	0	120,000	1	0	0	0	0	0
	0	0	35,000	1	0	0	0	0	0

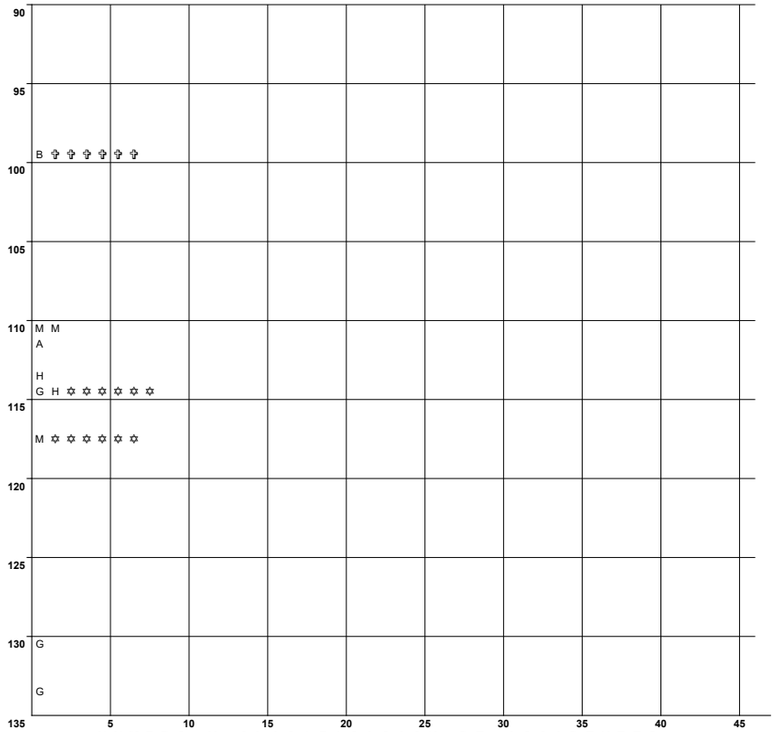

N U M E R O Y C L A S I F I C A C I O N D E A C C I D E N T E S

CLAVE	CLASIFICACION DEL ACCIDENTE	CLAVE	CLASIFICACION DEL ACCIDENTE
A	SALIDA DEL CAMINO	COLISION SOBRE EL CAMINO	
		G	OTRO VEHICULO MOTOR EN TRANSITO
SIN COLISION SOBRE EL CAMINO		**H**	OTRO VEHICULO MOTOR POR ALCANCE
B	VOLCADURA	**J**	VEHICULO MOTOR ESTACIONADO
C	CAIDA DE PASAJERO	**K**	FERROCARRIL
D	INCENDIO	**L**	BICICLETA/MOTOCICLETA
E	OTROS	**M**	ANIMAL
P	CAIDA DE CARGA	**N**	OBJETO FIJO
Q	DESPRENDIMIENTO DE REMOLQUE	**O**	OTROS OBJETOS
COLISION SOBRE EL CAMINO		**S**	SIN DATO
F	PEATON (ATROPELLAMIENTO)		
R	VELOCIDAD EXCESIVA	ACCIDENTES	EQUIVALENTES A DAÑOS MATERIALES
		✝	UN MUERTO = 6 ACCIDENTES
		✡	UN HERIDO = 2 ACCIDENTES

DEL KM: 135+000
AL KM: 180+000

KILOMETRO	MUERTOS	HERIDOS	DAÑOS MATERIALES (S)	CONDUCTOR	PEATON PAS	VEHICULO	CAMINO	GANADO	A. NA. TUR. AL
105	0	0	50,000	1	0	0	0	0	0
	0	0	30,000	1	0	0	0	0	0
115	0	0	0	1	0	0	0	0	0
	0	0	30,000	2	0	0	0	0	0
	1	4	50,000	2	0	0	0	0	0
130	0	2	14,000	3	0	0	0	0	0
	0	2	36,500	4	0	0	0	0	0
	3	4	120,000	2	0	0	0	0	0
	0	0	35,000	1	0	0	0	0	0

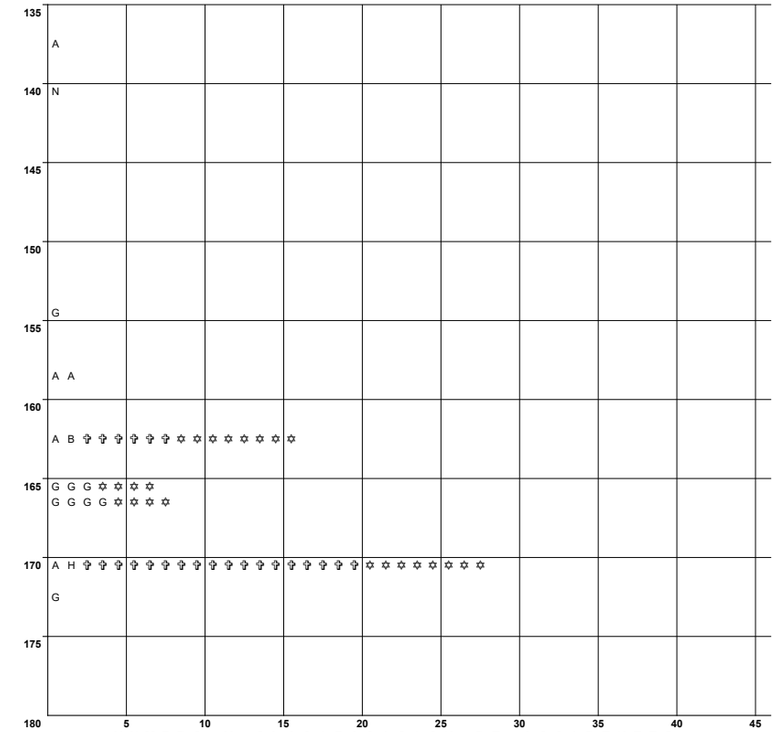

N U M E R O Y C L A S I F I C A C I O N D E A C C I D E N T E S

CLAVE	CLASIFICACION DEL ACCIDENTE	CLAVE	CLASIFICACION DEL ACCIDENTE
A	SALIDA DEL CAMINO	COLISION SOBRE EL CAMINO	
		G	OTRO VEHICULO MOTOR EN TRANSITO
SIN COLISION SOBRE EL CAMINO		**H**	OTRO VEHICULO MOTOR POR ALCANCE
B	VOLCADURA	**J**	VEHICULO MOTOR ESTACIONADO
C	CAIDA DE PASAJERO	**K**	FERROCARRIL
D	INCENDIO	**L**	BICICLETA/MOTOCICLETA
E	OTROS	**M**	ANIMAL
P	CAIDA DE CARGA	**N**	OBJETO FIJO
Q	DESPRENDIMIENTO DE REMOLQUE	**O**	OTROS OBJETOS
COLISION SOBRE EL CAMINO		**S**	SIN DATO
F	PEATON (ATROPELLAMIENTO)		
R	VELOCIDAD EXCESIVA	ACCIDENTES	EQUIVALENTES A DAÑOS MATERIALES
		✝	UN MUERTO = 6 ACCIDENTES
		✡	UN HERIDO = 2 ACCIDENTES

ACCIDENTES POR KILOMETRO
2009

CARRETERA Y TRAMO: Carbonera - T. C. (Ent. Morelos - Saltillo) Carbonera - Lim. Edos. S.L.P./Zac. (MEX-062)

DEL KM: 0+000
AL KM: 45+000

SALDOS KILOMETRO	MUERTOS	HERIDOS	DAÑOS MATERIALES (S)	CONDUCTOR	PEATONAS	VEHICULO	CAMINO	GANADO	A. NAT. UR. AL
0	0	4	120,000	3	0	0	0	0	0
	0	2	30,000	1	0	0	0	0	0
5	0	0	25,000	0	0	1	0	0	0
	0	0	20,000	1	0	0	0	0	0
10	0	2	2,500	1	0	0	0	0	0
	1	1	55,000	1	0	0	0	0	0
15									
20									
25	0	1	30,000	1	0	0	0	0	0
30	0	2	10,000	1	0	0	0	0	0
35	0	2	20,000	1	0	0	0	0	0
40									
45									

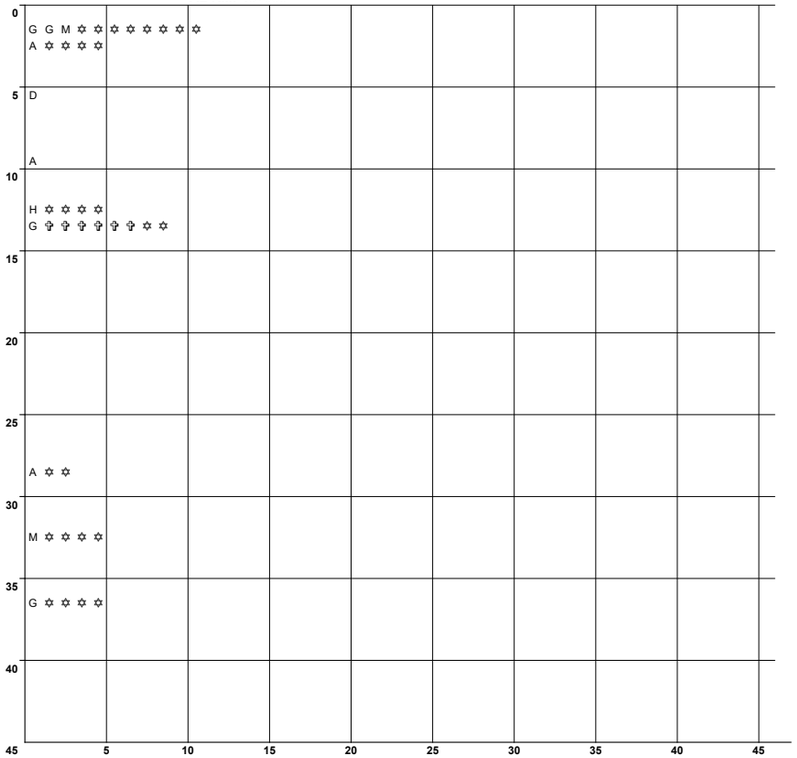

N U M E R O Y C L A S I F I C A C I O N D E A C C I D E N T E S

CLAVE	CLASIFICACION DEL ACCIDENTE	CLAVE	CLASIFICACION DEL ACCIDENTE
A	SALIDA DEL CAMINO	COLISION SOBRE EL CAMINO	
		G	OTRO VEHICULO MOTOR EN TRANSITO
SIN COLISION SOBRE EL CAMINO		**H**	OTRO VEHICULO MOTOR POR ALCANCE
B	VOLCADURA	**J**	VEHICULO MOTOR ESTACIONADO
C	CAIDA DE PASAJERO	**K**	FERROCARRIL
D	INCENDIO	**L**	BICICLETA/MOTOCICLETA
E	OTROS	**M**	ANIMAL
P	CAIDA DE CARGA	**N**	OBJETO FIJO
Q	DESPRENDIMIENTO DE REMOLQUE	**O**	OTROS OBJETOS
COLISION SOBRE EL CAMINO		**S**	SIN DATO
F	PEATON (ATROPELLAMIENTO)		
R	VELOCIDAD EXCESIVA	ACCIDENTES	EQUIVALENTES A DAÑOS MATERIALES
		✟	UN MUERTO = 6 ACCIDENTES
		✡	UN HERIDO = 2 ACCIDENTES

DEL KM: 45+000
AL KM: 90+000

SALDOS KILOMETRO	MUERTOS	HERIDOS	DAÑOS MATERIALES (S)	CONDUCTOR	PEATONAS	VEHICULO	CAMINO	GANADO	A. NAT. UR. AL
45									
50									
55	0	0	20,000	1	0	0	0	0	0
60									
65									
70									
75									
80									
85									
90									

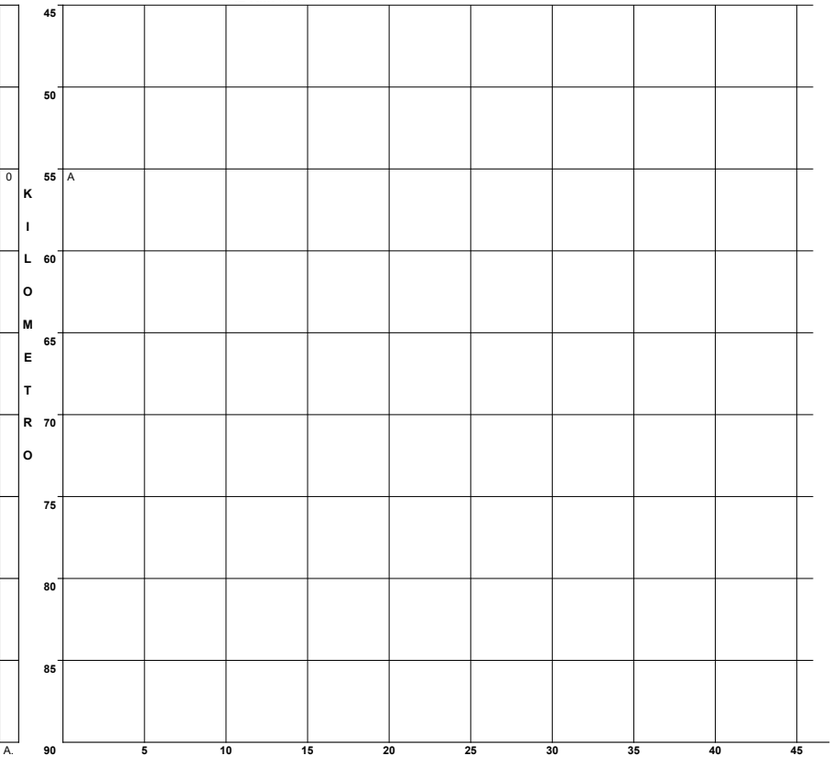

N U M E R O Y C L A S I F I C A C I O N D E A C C I D E N T E S

CLAVE	CLASIFICACION DEL ACCIDENTE	CLAVE	CLASIFICACION DEL ACCIDENTE
A	SALIDA DEL CAMINO	COLISION SOBRE EL CAMINO	
		G	OTRO VEHICULO MOTOR EN TRANSITO
SIN COLISION SOBRE EL CAMINO		**H**	OTRO VEHICULO MOTOR POR ALCANCE
B	VOLCADURA	**J**	VEHICULO MOTOR ESTACIONADO
C	CAIDA DE PASAJERO	**K**	FERROCARRIL
D	INCENDIO	**L**	BICICLETA/MOTOCICLETA
E	OTROS	**M**	ANIMAL
P	CAIDA DE CARGA	**N**	OBJETO FIJO
Q	DESPRENDIMIENTO DE REMOLQUE	**O**	OTROS OBJETOS
COLISION SOBRE EL CAMINO		**S**	SIN DATO
F	PEATON (ATROPELLAMIENTO)		
R	VELOCIDAD EXCESIVA	ACCIDENTES	EQUIVALENTES A DAÑOS MATERIALES
		✟	UN MUERTO = 6 ACCIDENTES
		✡	UN HERIDO = 2 ACCIDENTES

ACCIDENTES POR KILOMETRO
2009

CARRETERA Y TRAMO: Cd. Valles - San Luis Potosí (MEX-070)

DEL KM: 0+000
AL KM: 45+000

MUERTOS	HERIDOS	DAÑOS MATERIALES (S)	COND.	PEAT.	VEH.	CAM.	GANAD.	A. NA. TURAL.	KILOMETRO	CLAVES
0	1	30,000	1	0	0	0	0	0	0	G ✡ ✡
0	8	160,000	2	0	0	0	0	0	5	E G ✡ ✡ ✡ ✡ ✡ ✡ ✡ ✡ ✡ ✡ ✡ ✡ ✡ ✡
0	1	106,000	2	0	0	0	0	0		G G ✡ ✡
0	0	24,000	1	0	0	0	0	0		G
0	6	55,000	1	0	0	0	0	0	10	G ✡ ✡ ✡ ✡ ✡ ✡ ✡ ✡ ✡ ✡ ✡ ✡
0	1	90,000	2	0	0	0	0	0		A H ✡ ✡
0	3	105,000	1	0	0	0	0	0	15	G ✡ ✡ ✡ ✡ ✡ ✡ ✡
0	0	5,000	1	0	0	0	0	0		A
0	1	40,000	1	0	0	0	0	0	20	G ✡ ✡ ✡
0	5	1,200,000	1	0	0	0	0	0	25	G ✡ ✡ ✡ ✡ ✡ ✡ ✡ ✡ ✡ ✡
1	0	0	0	1	0	0	0	0	30	F ✞ ✞ ✞ ✞ ✞ ✞ ✞
0	1	5,000	1	0	0	0	0	0		A ✡ ✡
0	0	70,000	0	0	1	0	0	0		G
1	4	134,500	4	0	0	0	0	0	35	A A G H ✞ ✞ ✞ ✞ ✞ ✡ ✡ ✡ ✡ ✡ ✡ ✡ ✡
0	1	30,000	1	0	0	0	0	0		G ✡ ✡
0	3	75,000	2	0	0	0	0	0		A G ✡ ✡ ✡ ✡ ✡ ✡ ✡
0	4	50,000	2	0	0	0	0	0	40	A G ✡ ✡ ✡ ✡ ✡ ✡ ✡ ✡ ✡
0	0	90,000	1	0	0	0	0	0		G
0	0	351,000	0	0	2	0	0	0		G S
0	0	50,000	1	0	0	0	0	0		A
									45	

SALDOS — CAUSAS

NUMERO Y CLASIFICACION DE ACCIDENTES

CLAVE	CLASIFICACION DEL ACCIDENTE
A	SALIDA DEL CAMINO
SIN COLISION SOBRE EL CAMINO	
B	VOLCADURA
C	CAIDA DE PASAJERO
D	INCENDIO
E	OTROS
P	CAIDA DE CARGA
Q	DESPRENDIMIENTO DE REMOLQUE
COLISION SOBRE EL CAMINO	
F	PEATON (ATROPELLAMIENTO)
R	VELOCIDAD EXCESIVA

CLAVE	CLASIFICACION DEL ACCIDENTE
COLISION SOBRE EL CAMINO	
G	OTRO VEHICULO MOTOR EN TRANSITO
H	OTRO VEHICULO MOTOR POR ALCANCE
J	VEHICULO MOTOR ESTACIONADO
K	FERROCARRIL
L	BICICLETA/MOTOCICLETA
M	ANIMAL
N	OBJETO FIJO
O	OTROS OBJETOS
S	SIN DATO

ACCIDENTES EQUIVALENTES A DAÑOS MATERIALES
✞ UN MUERTO = 6 ACCIDENTES
✡ UN HERIDO = 2 ACCIDENTES

DEL KM: 45+000
AL KM: 90+000

MUERTOS	HERIDOS	DAÑOS MATERIALES (S)	COND.	PEAT.	VEH.	CAM.	GANAD.	A. NA. TURAL.	KILOMETRO	CLAVES
3	3	340,000	6	0	0	0	0	0	45	A A A B G G ✞ ✞ ✞ ✞ ✞ ✞ ✞ ✞ ✞ ✞ ✞ ✞ ✞ ✞ ✞ ✞ ✡ ✡ ✡ ✡ ✡
0	4	134,000	3	0	0	0	0	0		A A A ✡ ✡ ✡ ✡ ✡ ✡ ✡ ✡
1	7	136,000	5	0	0	0	0	0		A A A G N ✞ ✞ ✞ ✞ ✞ ✞ ✡ ✡ ✡ ✡ ✡ ✡ ✡ ✡ ✡ ✡ ✡ ✡ ✡ ✡ ✡ ✡
0	0	20,000	0	0	0	1	0	0		A
0	1	620,000	2	0	0	1	0	0	50	A A H ✡ ✡
0	1	140,000	2	0	0	0	0	0		A G ✡ ✡
0	0	10,000	1	0	0	0	0	0	55	A
1	0	400,000	1	0	0	0	0	0		B ✞ ✞ ✞ ✞ ✞ ✞
0	1	10,000	1	0	0	0	0	0		A ✡ ✡
0	11	625,000	3	0	0	0	0	0		A G H ✡
0	1	65,000	1	0	0	0	0	0	60	G ✡ ✡
0	0	35,000	1	0	0	0	0	0		A
0	0	10,000	1	0	0	0	0	0	65	A
0	0	45,000	1	0	0	0	0	0	70	A
0	0	40,000	1	0	0	0	0	0		G
0	0	30,000	1	0	0	0	0	0		A
1	0	60,000	1	0	0	0	0	0	75	G ✞ ✞ ✞ ✞ ✞ ✞
0	0	700,000	1	0	0	0	0	0		A
0	0	160,000	1	0	1	0	0	0	80	D G
0	1	93,000	2	0	0	0	0	0	85	G S ✡ ✡
									90	

SALDOS — CAUSAS

NUMERO Y CLASIFICACION DE ACCIDENTES

CLAVE	CLASIFICACION DEL ACCIDENTE
A	SALIDA DEL CAMINO
SIN COLISION SOBRE EL CAMINO	
B	VOLCADURA
C	CAIDA DE PASAJERO
D	INCENDIO
E	OTROS
P	CAIDA DE CARGA
Q	DESPRENDIMIENTO DE REMOLQUE
COLISION SOBRE EL CAMINO	
F	PEATON (ATROPELLAMIENTO)
R	VELOCIDAD EXCESIVA

CLAVE	CLASIFICACION DEL ACCIDENTE
COLISION SOBRE EL CAMINO	
G	OTRO VEHICULO MOTOR EN TRANSITO
H	OTRO VEHICULO MOTOR POR ALCANCE
J	VEHICULO MOTOR ESTACIONADO
K	FERROCARRIL
L	BICICLETA/MOTOCICLETA
M	ANIMAL
N	OBJETO FIJO
O	OTROS OBJETOS
S	SIN DATO

ACCIDENTES EQUIVALENTES A DAÑOS MATERIALES
✞ UN MUERTO = 6 ACCIDENTES
✡ UN HERIDO = 2 ACCIDENTES

ACCIDENTES POR KILOMETRO
2009

CARRETERA Y TRAMO: Cd. Valles - San Luis Potosí (MEX-070)

DEL KM: 90+000
AL KM: 135+000

KILOMETRO	SALDOS: MUERTOS	SALDOS: HERIDOS	SALDOS: DAÑOS MATERIALES (S)	CAUSAS: CONDUCTOR	CAUSAS: PEATON	CAUSAS: VEHICULO	CAUSAS: CAMINO	CAUSAS: GANADO	CAUSAS: A. NATURAL	NUMERO Y CLASIFICACION DE ACCIDENTES
90										
	0	0	45,000	1	0	0	0	0	0	A
	0	3	45,000	1	0	0	0	0	0	G ✡ ✡ ✡ ✡ ✡ ✡
	0	4	160,000	6	0	0	0	0	0	A A A B G G ✡ ✡ ✡ ✡ ✡ ✡ ✡ ✡
95	0	5	60,000	1	0	0	0	0	0	A ✡ ✡ ✡ ✡ ✡ ✡ ✡ ✡ ✡ ✡
	0	5	1,190,000	4	0	0	0	0	0	A P S S ✡ ✡ ✡ ✡ ✡ ✡ ✡ ✡ ✡ ✡
100	0	1	25,000	1	0	0	0	0	0	A ✡ ✡
	1	3	20,000	1	0	0	0	0	0	A ✞ ✞ ✞ ✞ ✞ ✞ ✡ ✡ ✡ ✡ ✡ ✡
105	0	2	40,000	1	0	0	0	0	0	S ✡ ✡ ✡ ✡
	1	1	55,000	1	0	0	0	0	0	G ✞ ✞ ✞ ✞ ✞ ✞ ✡ ✡
110										
	0	0	10,000	1	0	0	0	0	0	A
115										
	0	3	80,000	1	0	0	0	0	0	G ✡ ✡ ✡ ✡ ✡ ✡
	0	0	30,000	1	0	0	0	0	0	H
120										
125	0	2	70,000	1	0	0	0	0	0	G ✡ ✡ ✡ ✡
	0	2	45,000	1	0	0	0	0	0	G ✡ ✡ ✡ ✡
	0	4	65,000	1	0	0	0	0	0	G ✡ ✡ ✡ ✡ ✡ ✡ ✡ ✡
130	0	1	20,000	1	0	0	0	0	0	S ✡ ✡
	0	3	26,000	2	0	0	0	0	0	G H ✡ ✡ ✡ ✡ ✡ ✡
	0	0	804,500	2	0	0	0	0	0	A H
135										

NUMERO Y CLASIFICACION DE ACCIDENTES: 5 10 15 20 25 30 35 40 45

CLAVE	CLASIFICACION DEL ACCIDENTE	CLAVE	CLASIFICACION DEL ACCIDENTE
A	SALIDA DEL CAMINO		COLISION SOBRE EL CAMINO
		G	OTRO VEHICULO MOTOR EN TRANSITO
SIN COLISION SOBRE EL CAMINO		H	OTRO VEHICULO MOTOR POR ALCANCE
B	VOLCADURA	J	VEHICULO MOTOR ESTACIONADO
C	CAIDA DE PASAJERO	K	FERROCARRIL
D	INCENDIO	L	BICICLETA/MOTOCICLETA
E	OTROS	M	ANIMAL
P	CAIDA DE CARGA	N	OBJETO FIJO
Q	DESPRENDIMIENTO DE REMOLQUE	O	OTROS OBJETOS
COLISION SOBRE EL CAMINO		S	SIN DATO
F	PEATON (ATROPELLAMIENTO)		
R	VELOCIDAD EXCESIVA		ACCIDENTES EQUIVALENTES A DAÑOS MATERIALES
		✞	UN MUERTO = 6 ACCIDENTES
		✡	UN HERIDO = 2 ACCIDENTES

DEL KM: 135+000
AL KM: 180+000

KILOMETRO	SALDOS: MUERTOS	SALDOS: HERIDOS	SALDOS: DAÑOS MATERIALES (S)	CAUSAS: CONDUCTOR	CAUSAS: PEATON	CAUSAS: VEHICULO	CAUSAS: CAMINO	CAUSAS: GANADO	CAUSAS: A. NATURAL	NUMERO Y CLASIFICACION DE ACCIDENTES
135	0	1	500	1	0	0	0	0	0	S ✡ ✡
	1	1	86,500	4	0	0	0	0	0	A G G G ✞ ✞ ✞ ✞ ✞ ✞ ✡ ✡
	0	11	189,000	6	0	0	0	0	0	G G G G G N ✡
	0	6	65,000	2	0	0	0	0	0	G G ✡ ✡ ✡ ✡ ✡ ✡ ✡ ✡ ✡ ✡ ✡ ✡
	0	2	795,100	3	0	1	0	0	0	D G H H ✡ ✡ ✡ ✡
140										
	2	0	85,000	1	0	0	0	0	0	G ✞ ✞ ✞ ✞ ✞ ✞ ✞ ✞ ✞ ✞ ✞ ✞
	1	2	20,000	1	0	0	0	0	0	G ✞ ✞ ✞ ✞ ✞ ✞ ✡ ✡ ✡ ✡
145	0	0	60,000	1	0	0	0	0	0	G
	0	0	19,500	0	0	0	0	1	0	M
150	1	4	25,000	1	0	0	0	0	0	A ✞ ✞ ✞ ✞ ✞ ✞ ✡ ✡ ✡ ✡ ✡ ✡ ✡ ✡
155										
	1	2	190,000	2	0	0	0	0	0	A A ✞ ✞ ✞ ✞ ✞ ✞ ✡ ✡ ✡ ✡
	0	0	24,000	1	0	0	0	0	0	G
	0	0	32,000	1	0	0	0	0	0	G
160	0	0	45,000	1	0	0	0	0	0	G
	0	1	20,000	1	0	0	0	0	0	S ✡ ✡
	1	4	355,000	2	0	0	0	0	0	G S ✞ ✞ ✞ ✞ ✞ ✞ ✡ ✡ ✡ ✡ ✡ ✡ ✡ ✡
165										
	0	2	50,000	1	0	0	0	0	0	G ✡ ✡ ✡ ✡
	0	0	10,000	1	0	0	0	0	0	A
170										
	0	23	375,000	8	0	0	0	0	0	G G G G G G G G ✡ 11 ✡
	0	0	80,000	1	0	0	0	0	0	A
	0	0	90,000	1	0	0	0	0	0	A
175	0	4	30,000	1	0	0	0	0	0	G ✡ ✡ ✡ ✡ ✡ ✡ ✡ ✡
	0	2	75,000	2	0	0	0	0	0	A A ✡ ✡ ✡ ✡
	1	1	41,000	1	1	0	0	0	0	F G ✞ ✞ ✞ ✞ ✞ ✞ ✡ ✡
	0	3	50,000	1	0	0	0	0	0	A ✡ ✡ ✡ ✡ ✡ ✡
180										

NUMERO Y CLASIFICACION DE ACCIDENTES: 5 10 15 20 25 30 35 40 45

CLAVE	CLASIFICACION DEL ACCIDENTE	CLAVE	CLASIFICACION DEL ACCIDENTE
A	SALIDA DEL CAMINO		COLISION SOBRE EL CAMINO
		G	OTRO VEHICULO MOTOR EN TRANSITO
SIN COLISION SOBRE EL CAMINO		H	OTRO VEHICULO MOTOR POR ALCANCE
B	VOLCADURA	J	VEHICULO MOTOR ESTACIONADO
C	CAIDA DE PASAJERO	K	FERROCARRIL
D	INCENDIO	L	BICICLETA/MOTOCICLETA
E	OTROS	M	ANIMAL
P	CAIDA DE CARGA	N	OBJETO FIJO
Q	DESPRENDIMIENTO DE REMOLQUE	O	OTROS OBJETOS
COLISION SOBRE EL CAMINO		S	SIN DATO
F	PEATON (ATROPELLAMIENTO)		
R	VELOCIDAD EXCESIVA		ACCIDENTES EQUIVALENTES A DAÑOS MATERIALES
		✞	UN MUERTO = 6 ACCIDENTES
		✡	UN HERIDO = 2 ACCIDENTES

ACCIDENTES POR KILOMETRO
2009

CARRETERA Y TRAMO: Cd. Valles - San Luis Potosí (MEX-070)

DEL KM: 180+000
AL KM: 225+000

KM	MUERTOS	HERIDOS	DAÑOS MATERIALES (S)	CONDUCTOR	PEATON	VEHICULO	CICLISTA	MAQUINARIA	GANADO	A. NA. TURAL.
180	1	0	40,000	1	0	0	0	0	0	
	1	0	31,500	1	0	0	0	0	0	
185	0	0	50,000	1	0	0	0	0	0	
	1	0	30,000	0	1	0	0	0	0	
190	0	0	26,000	1	0	0	0	0	0	
	1	0	15,000	1	0	0	0	0	0	
195	0	0	5,000	1	0	0	0	0	0	
	0	0	150,000	0	0	1	0	0	0	
	0	2	140,000	4	0	0	0	0	0	
200	0	0	50,000	1	0	0	0	0	0	
	2	2	30,000	1	0	0	0	0	0	
	0	0	25,000	1	0	0	0	0	0	
205	0	8	190,000	4	0	0	0	0	0	
	0	1	290,000	6	0	0	0	0	0	
	0	0	40,000	1	0	0	0	0	0	
210	0	3	20,000	1	0	0	0	0	0	
	1	2	275,000	3	0	0	0	0	0	
	0	0	185,000	2	0	0	0	0	0	
215	0	0	20,000	1	0	0	0	0	0	
	0	0	20,000	1	0	0	0	0	0	
	1	4	50,000	1	0	0	0	0	0	
220	1	0	15,000	1	0	0	0	0	0	
	0	1	5,000	1	0	0	0	0	0	

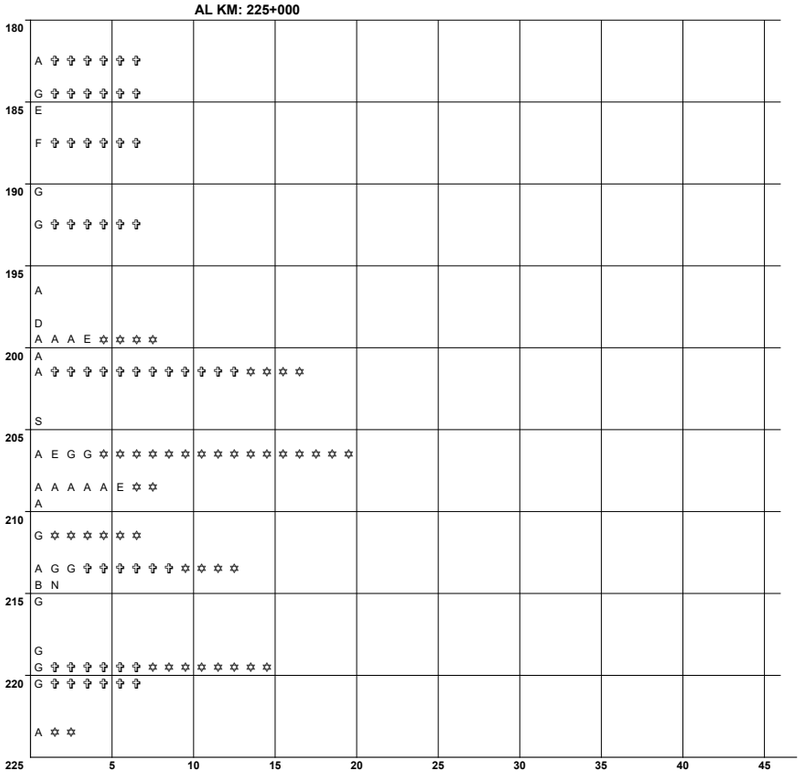

NUMERO Y CLASIFICACION DE ACCIDENTES

CLAVE	CLASIFICACION DEL ACCIDENTE	CLAVE	CLASIFICACION DEL ACCIDENTE
A	SALIDA DEL CAMINO	COLISION SOBRE EL CAMINO	
		G	OTRO VEHICULO MOTOR EN TRANSITO
SIN COLISION SOBRE EL CAMINO		**H**	OTRO VEHICULO MOTOR POR ALCANCE
B	VOLCADURA	**J**	VEHICULO MOTOR ESTACIONADO
C	CAIDA DE PASAJERO	**K**	FERROCARRIL
D	INCENDIO	**L**	BICICLETA/MOTOCICLETA
E	OTROS	**M**	ANIMAL
P	CAIDA DE CARGA	**N**	OBJETO FIJO
Q	DESPRENDIMIENTO DE REMOLQUE	**O**	OTROS OBJETOS
COLISION SOBRE EL CAMINO		**S**	SIN DATO
F	PEATON (ATROPELLAMIENTO)		
R	VELOCIDAD EXCESIVA	ACCIDENTES	EQUIVALENTES A DAÑOS MATERIALES
		✝	UN MUERTO = 6 ACCIDENTES
		✡	UN HERIDO = 2 ACCIDENTES

DEL KM: 225+000
AL KM: 270+000

KM	MUERTOS	HERIDOS	DAÑOS MATERIALES (S)	CONDUCTOR	PEATON	VEHICULO	CICLISTA	MAQUINARIA	GANADO	A. NA. TURAL.
225	0	0	20,000	1	0	0	0	0	0	
	0	1	25,000	1	0	0	0	0	0	
230	2	2	360,000	3	0	0	0	0	0	
	0	0	25,000	1	0	0	0	0	0	
235	0	1	50,000	1	0	0	0	0	0	
	1	1	15,000	2	0	0	0	0	0	
240	0	0	5000	1	0	0	0	0	0	
	1	0	25000	1	0	0	0	0	0	
	0	5	20000	1	0	0	0	0	0	
	0	0	15000	1	0	0	0	0	0	
245	0	1	31000	3	0	0	0	0	0	
	0	2	40000	2	0	0	0	0	0	
	0	4	136000	4	0	0	0	0	0	
	1	4	130000	4	0	0	0	0	0	
	1	0	2000	1	0	0	0	0	0	
250	0	0	4000	1	0	0	0	0	0	
	0	0	80000	2	0	0	0	0	0	
	0	5	120000	2	0	0	0	0	0	
255										
260										
265										



NUMERO Y CLASIFICACION DE ACCIDENTES

CLAVE	CLASIFICACION DEL ACCIDENTE	CLAVE	CLASIFICACION DEL ACCIDENTE
A	SALIDA DEL CAMINO	COLISION SOBRE EL CAMINO	
		G	OTRO VEHICULO MOTOR EN TRANSITO
SIN COLISION SOBRE EL CAMINO		**H**	OTRO VEHICULO MOTOR POR ALCANCE
B	VOLCADURA	**J**	VEHICULO MOTOR ESTACIONADO
C	CAIDA DE PASAJERO	**K**	FERROCARRIL
D	INCENDIO	**L**	BICICLETA/MOTOCICLETA
E	OTROS	**M**	ANIMAL
P	CAIDA DE CARGA	**N**	OBJETO FIJO
Q	DESPRENDIMIENTO DE REMOLQUE	**O**	OTROS OBJETOS
COLISION SOBRE EL CAMINO		**S**	SIN DATO
F	PEATON (ATROPELLAMIENTO)		
R	VELOCIDAD EXCESIVA	ACCIDENTES	EQUIVALENTES A DAÑOS MATERIALES
		✝	UN MUERTO = 6 ACCIDENTES
		✡	UN HERIDO = 2 ACCIDENTES

ACCIDENTES POR KILOMETRO
2009

CARRETERA Y TRAMO: Cd. Valles - Tampico Cd. Valles - Lim. Edos. S.L.P./Ver. (MEX-070)

DEL KM: 0+000
AL KM: 45+000

SALDOS — **CAUSA** — **KILOMETRO**

MUERTOS	HERIDOS	DAÑOS MATERIALES (S)	COPERTURA	CAUSA	KM
1	0	81,800	4	A	0
0	1	1,100	1	G	0
1	3	16,000	2	A	0
0	1	125,000	1	H	0
0	1	27,000	1	G	0
1	2	50,000	1	A	5
0	3	75,000	1	G	5
0	1	30,000	1	H	5
0	6	200,000	3	A	5
2	0	38,000	2	A	5
0	0	10,000	1	S	10
0	6	145,000	3	A	10
0	1	10,000	1	A	10
0	1	80,000	1	E	15
1	1	20,800	2	G	20
0	4	21,000	2	F	20
1	3	410,000	3	G	25
2	6	165,000	4	A	25
0	6	242,500	5	A	30
0	0	35,000	1	A	35
0	0	52,000	1	G	40
0	2	30,000	1	A	40
0	0	11,000	1	J	40

NUMERO Y CLASIFICACION DE ACCIDENTES

CLAVE	CLASIFICACION DEL ACCIDENTE	CLAVE	CLASIFICACION DEL ACCIDENTE
A	SALIDA DEL CAMINO	COLISION SOBRE EL CAMINO	
		G	OTRO VEHICULO MOTOR EN TRANSITO
SIN COLISION SOBRE EL CAMINO		**H**	OTRO VEHICULO MOTOR POR ALCANCE
B	VOLCADURA	**J**	VEHICULO MOTOR ESTACIONADO
C	CAIDA DE PASAJERO	**K**	FERROCARRIL
D	INCENDIO	**L**	BICICLETA/MOTOCICLETA
E	OTROS	**M**	ANIMAL
P	CAIDA DE CARGA	**N**	OBJETO FIJO
Q	DESPRENDIMIENTO DE REMOLQUE	**O**	OTROS OBJETOS
COLISION SOBRE EL CAMINO		**S**	SIN DATO
F	PEATON (ATROPELLAMIENTO)		
R	VELOCIDAD EXCESIVA	ACCIDENTES EQUIVALENTES A DAÑOS MATERIALES	
		✝	UN MUERTO = 6 ACCIDENTES
		✡	UN HERIDO = 2 ACCIDENTES

DEL KM: 45+000
AL KM: 90+000

SALDOS — **CAUSA** — **KILOMETRO**

MUERTOS	HERIDOS	DAÑOS MATERIALES (S)	COPERTURA	CAUSA	KM
1	5	100,000	1	G	45
0	0	15,000	1	G	45
0	0	500	1	A	45
0	0	140,000	2	A	50
0	0	35,000	1	A	50
0	0	60,000	1	G	50
0	2	33,000	1	A	55
0	0	1,500,000	2	G	55
0	3	15,000	1	A	55
1	0	45,000	1	G	60
0	3	70,000	2	A	60
1	2	90,000	1	A	70
0	0	30,000	1	E	70
0	4	150,000	2	G	70
0	3	100,000	1	G	80

NUMERO Y CLASIFICACION DE ACCIDENTES

CLAVE	CLASIFICACION DEL ACCIDENTE	CLAVE	CLASIFICACION DEL ACCIDENTE
A	SALIDA DEL CAMINO	COLISION SOBRE EL CAMINO	
		G	OTRO VEHICULO MOTOR EN TRANSITO
SIN COLISION SOBRE EL CAMINO		**H**	OTRO VEHICULO MOTOR POR ALCANCE
B	VOLCADURA	**J**	VEHICULO MOTOR ESTACIONADO
C	CAIDA DE PASAJERO	**K**	FERROCARRIL
D	INCENDIO	**L**	BICICLETA/MOTOCICLETA
E	OTROS	**M**	ANIMAL
P	CAIDA DE CARGA	**N**	OBJETO FIJO
Q	DESPRENDIMIENTO DE REMOLQUE	**O**	OTROS OBJETOS
COLISION SOBRE EL CAMINO		**S**	SIN DATO
F	PEATON (ATROPELLAMIENTO)		
R	VELOCIDAD EXCESIVA	ACCIDENTES EQUIVALENTES A DAÑOS MATERIALES	
		✝	UN MUERTO = 6 ACCIDENTES
		✡	UN HERIDO = 2 ACCIDENTES

ACCIDENTES POR KILOMETRO
2009

CARRETERA Y TRAMO: El Clarín - Agua Buena (MEX-070)

DEL KM: 0+000
AL KM: 11+230

	MUERTOS	HERIDOS	DAÑOS MATERIALES (S)	CONDUCTOR	PEATON	VEHICULO	CAMINO	GANADO	A. NA. TUR. AL.
	0	3	50,000	1	0	0	0	0	0
	0	1	15,000	1	0	0	0	0	0
	0	3	80,000	1	0	0	0	0	0
SALDOS				**CAUSAS**					

KILOMETRO

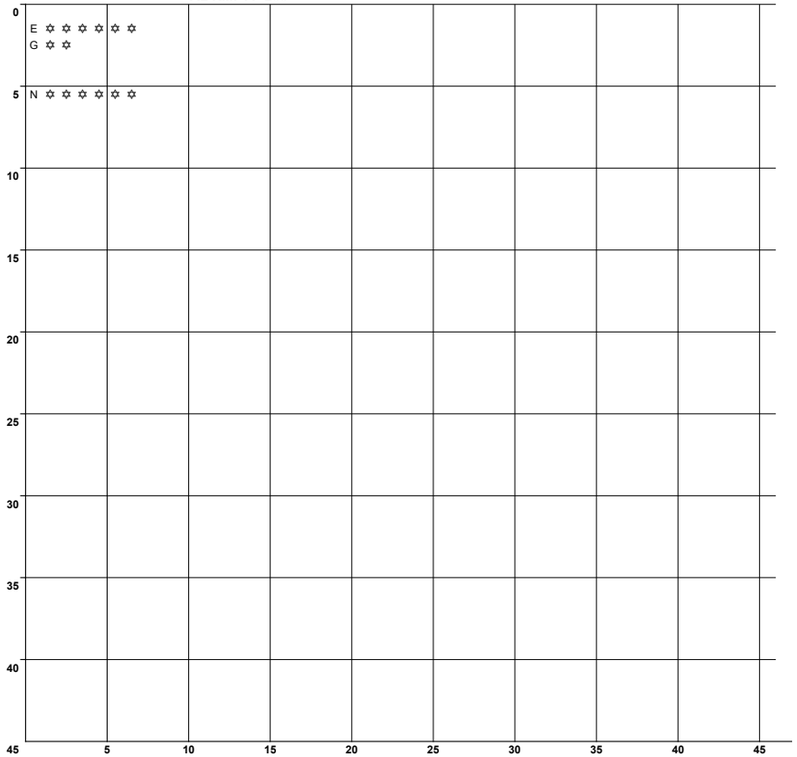

N U M E R O Y C L A S I F I C A C I O N D E A C C I D E N T E S

CLAVE	CLASIFICACION DEL ACCIDENTE	CLAVE	CLASIFICACION DEL ACCIDENTE
A	SALIDA DEL CAMINO	COLISION SOBRE EL CAMINO	
		G	OTRO VEHICULO MOTOR EN TRANSITO
SIN COLISION SOBRE EL CAMINO		**H**	OTRO VEHICULO MOTOR POR ALCANCE
B	VOLCADURA	**J**	VEHICULO MOTOR ESTACIONADO
C	CAIDA DE PASAJERO	**K**	FERROCARRIL
D	INCENDIO	**L**	BICICLETA/MOTOCICLETA
E	OTROS	**M**	ANIMAL
P	CAIDA DE CARGA	**N**	OBJETO FIJO
Q	DESPRENDIMIENTO DE REMOLQUE	**O**	OTROS OBJETOS
COLISION SOBRE EL CAMINO		**S**	SIN DATO
F	PEATON (ATROPELLAMIENTO)		
R	VELOCIDAD EXCESIVA	ACCIDENTES EQUIVALENTES A DAÑOS MATERIALES	
		✟	UN MUERTO = 6 ACCIDENTES
		✡	UN HERIDO = 2 ACCIDENTES

ACCIDENTES POR KILOMETRO
2009

CARRETERA Y TRAMO: Ent. Ahualulco - Ent. La Bonita (MEX-063)

DEL KM: 0+000
AL KM: 45+000

SALDOS KILOMETRO	MUERTOS	HERIDOS	DAÑOS MATERIALES (S)	CAUSAS	COND. TOR	PEATON	VEHICULO	CAMINO	GANADO	A. NAT.	A. NAT.	KM
0+000	0	0	15,000	1	1	0	0	0	0	0	A	0
0+000	0	0	70,000	1	1	0	0	0	0	0	G ✝ ✝ ✝ ✝ ✝ ✝	0
0+000	0	0	20,000	1	1	0	0	0	0	0	A	0
0+000	0	0	10,000	1	0	0	0	0	0	0	G	10
0+000	0	0	50,000	1	0	0	0	0	0	0	G	40

DEL KM: 45+000
AL KM: 90+000

SALDOS KILOMETRO	MUERTOS	HERIDOS	DAÑOS MATERIALES (S)	CAUSAS	COND. TOR	PEATON	VEHICULO	CAMINO	GANADO	A. NAT.	A. NAT.	KM
0+000	0	0	15,000	1	0	0	0	0	0	0	A	50
0+000	0	1	30,000	1	0	0	0	0	0	0	A ✡ ✡	80
0+000	0	0	30,000	1	0	0	0	0	0	0	G	85

N U M E R O Y C L A S I F I C A C I O N D E A C C I D E N T E S

CLAVE	CLASIFICACION DEL ACCIDENTE	CLAVE	CLASIFICACION DEL ACCIDENTE
A	SALIDA DEL CAMINO		COLISION SOBRE EL CAMINO
		G	OTRO VEHICULO MOTOR EN TRANSITO
SIN COLISION SOBRE EL CAMINO		**H**	OTRO VEHICULO MOTOR POR ALCANCE
B	VOLCADURA	**J**	VEHICULO MOTOR ESTACIONADO
C	CAIDA DE PASAJERO	**K**	FERROCARRIL
D	INCENDIO	**L**	BICICLETA/MOTOCICLETA
E	OTROS	**M**	ANIMAL
P	CAIDA DE CARGA	**N**	OBJETO FIJO
Q	DESPRENDIMIENTO DE REMOLQUE	**O**	OTROS OBJETOS
COLISION SOBRE EL CAMINO		**S**	SIN DATO
F	PEATON (ATROPELLAMIENTO)		
R	VELOCIDAD EXCESIVA	ACCIDENTES	EQUIVALENTES A DAÑOS MATERIALES
		✝	UN MUERTO = 6 ACCIDENTES
		✡	UN HERIDO = 2 ACCIDENTES

N U M E R O Y C L A S I F I C A C I O N D E A C C I D E N T E S

CLAVE	CLASIFICACION DEL ACCIDENTE	CLAVE	CLASIFICACION DEL ACCIDENTE
A	SALIDA DEL CAMINO		COLISION SOBRE EL CAMINO
		G	OTRO VEHICULO MOTOR EN TRANSITO
SIN COLISION SOBRE EL CAMINO		**H**	OTRO VEHICULO MOTOR POR ALCANCE
B	VOLCADURA	**J**	VEHICULO MOTOR ESTACIONADO
C	CAIDA DE PASAJERO	**K**	FERROCARRIL
D	INCENDIO	**L**	BICICLETA/MOTOCICLETA
E	OTROS	**M**	ANIMAL
P	CAIDA DE CARGA	**N**	OBJETO FIJO
Q	DESPRENDIMIENTO DE REMOLQUE	**O**	OTROS OBJETOS
COLISION SOBRE EL CAMINO		**S**	SIN DATO
F	PEATON (ATROPELLAMIENTO)		
R	VELOCIDAD EXCESIVA	ACCIDENTES	EQUIVALENTES A DAÑOS MATERIALES
		✝	UN MUERTO = 6 ACCIDENTES
		✡	UN HERIDO = 2 ACCIDENTES

ACCIDENTES POR KILOMETRO
2009

CARRETERA Y TRAMO: Ent. de Zaragoza - San Felipe T. C. (Querétaro - San Luis Potosí) - Lim. Edos. S.L.P./Gto. (MEX-037)

DEL KM: 134+000
AL KM: 175+000

KILOMETRO	MUERTOS	HERIDOS	DAÑOS MATERIALES (S)	CONDUCTOR	PEATONES	VEHICULOS	CAMINO	DANOS	AA. NA. TUR. AL.	CLASIFICACION DE ACCIDENTES
130	0	0	80,000	1	0	0	0	0	0	E
135	0	0	62,000	2	0	0	0	0	0	A A
	0	1	140,000	1	0	0	0	0	0	A ✡ ✡
	0	2	40,000	1	0	0	0	0	0	G ✡ ✡ ✡ ✡
140	0	0	5,000	1	0	0	0	0	0	H
	0	1	35,000	2	0	0	0	0	0	A G ✡ ✡
	0	0	85,000	2	0	0	0	0	0	G G
	0	1	45,000	2	0	0	0	0	0	G S ✡ ✡
	1	2	70,000	1	0	0	0	0	0	G ✞ ✞ ✞ ✞ ✞ ✞ ✡ ✡ ✡ ✡
145	0	1	88,000	3	0	0	0	1	0	A A G M ✡ ✡
	0	2	190,000	2	0	0	0	0	0	A G ✡ ✡ ✡ ✡
	0	0	30,000	2	0	0	0	0	0	A G
	0	2	225,000	2	0	0	0	0	0	B G ✡ ✡ ✡ ✡
150										
	0	0	20,000	1	0	0	0	0	0	A
	0	1	25,000	1	0	0	0	0	0	G ✡ ✡
155	0	1	30,000	1	0	0	0	0	0	A ✡ ✡
	0	0	16,000	1	0	0	0	0	0	N
	0	0	80,000	2	0	0	0	0	0	A N
160	0	0	75,000	1	0	0	0	0	0	G
	0	1	67,000	2	0	0	0	0	0	G G ✡ ✡
165										
170										
175										

NUMERO Y CLASIFICACION DE ACCIDENTES

CLAVE	CLASIFICACION DEL ACCIDENTE	CLAVE	CLASIFICACION DEL ACCIDENTE
A	SALIDA DEL CAMINO	COLISION SOBRE EL CAMINO	
		G	OTRO VEHICULO MOTOR EN TRANSITO
SIN COLISION SOBRE EL CAMINO		**H**	OTRO VEHICULO MOTOR POR ALCANCE
B	VOLCADURA	**J**	VEHICULO MOTOR ESTACIONADO
C	CAIDA DE PASAJERO	**K**	FERROCARRIL
D	INCENDIO	**L**	BICICLETA/MOTOCICLETA
E	OTROS	**M**	ANIMAL
P	CAIDA DE CARGA	**N**	OBJETO FIJO
Q	DESPRENDIMIENTO DE REMOLQUE	**O**	OTROS OBJETOS
COLISION SOBRE EL CAMINO		**S**	SIN DATO
F	PEATON (ATROPELLAMIENTO)		
R	VELOCIDAD EXCESIVA	ACCIDENTES EQUIVALENTES A DAÑOS MATERIALES	
		✞	UN MUERTO = 6 ACCIDENTES
		✡	UN HERIDO = 2 ACCIDENTES

ACCIDENTES POR KILOMETRO
2009

CARRETERA Y TRAMO: Jalpan de Serra - Rioverde Lim. Edos. Qro./S.L.P. - Rioverde (MEX-069)

DEL KM: 52+000
AL KM: 95+000

SALDOS	CAUSAS	KILOMETRO	MUERTOS	HERIDOS	DAÑOS MATERIALES (S)	CONDUCTOR	PEATON	VEHICULO	CICLISTA	GANADO	A. NAT.	A. NAT.
0 0 93,000	1 0 0 0 0 0	50										
		55										
		60										
0 3 55,000	1 0 0 0 0 0	65										
0 0 70,000	1 0 0 0 0 0	70										
		75										
0 2 20,000	1 0 0 0 0 0	80										
0 0 50,000	1 0 0 0 0 0											
		85										
0 1 74,000	1 0 0 0 0 0											
0 1 5,000	1 0 0 0 0 0	90										
0 6 63,000	2 0 0 0 0 0											

KILOMETRO	5	10	15	20	25	30	35	40	45
50	G								
65	G ✡ ✡ ✡ ✡ ✡ ✡								
70	G								
80	A ✡ ✡ ✡ ✡								
	G								
85	G ✡ ✡								
90	A ✡ ✡								
	G J ✡ ✡ ✡ ✡ ✡ ✡ ✡ ✡ ✡ ✡ ✡								

N U M E R O Y C L A S I F I C A C I O N D E A C C I D E N T E S

CLAVE	CLASIFICACION DEL ACCIDENTE	CLAVE	CLASIFICACION DEL ACCIDENTE
A	SALIDA DEL CAMINO	COLISION SOBRE EL CAMINO	
		G	OTRO VEHICULO MOTOR EN TRANSITO
SIN COLISION SOBRE EL CAMINO		**H**	OTRO VEHICULO MOTOR POR ALCANCE
B	VOLCADURA	**J**	VEHICULO MOTOR ESTACIONADO
C	CAIDA DE PASAJERO	**K**	FERROCARRIL
D	INCENDIO	**L**	BICICLETA/MOTOCICLETA
E	OTROS	**M**	ANIMAL
P	CAIDA DE CARGA	**N**	OBJETO FIJO
Q	DESPRENDIMIENTO DE REMOLQUE	**O**	OTROS OBJETOS
COLISION SOBRE EL CAMINO		**S**	SIN DATO
F	PEATON (ATROPELLAMIENTO)		
R	VELOCIDAD EXCESIVA	ACCIDENTES	EQUIVALENTES A DAÑOS MATERIALES
		✟	UN MUERTO = 6 ACCIDENTES
		✡	UN HERIDO = 2 ACCIDENTES

DEL KM: 95+000
AL KM: 105+430

SALDOS	CAUSAS	KILOMETRO	MUERTOS	HERIDOS	DAÑOS MATERIALES (S)	CONDUCTOR	PEATON	VEHICULO	CICLISTA	GANADO	A. NAT.	A. NAT.
0 3 20,000	1 0 0 0 0 0	95										
0 2 1,000	1 0 0 0 0 0											
0 0 25,000	1 0 0 0 0 0											
0 3 100,000	2 0 0 0 0 0											
0 1 1,500	1 0 0 0 0 0	100										
0 0 5,000	1 0 0 0 0 0											
0 0 15,000	1 0 0 0 0 0											
0 1 30,000	1 0 0 0 0 0											
0 3 65,000	1 0 0 0 0 0											
0 1 1,500	0 1 0 0 0 0	105										
		110										
		115										
		120										
		125										
		130										
		135										

KILOMETRO	5	10	15	20	25	30	35	40	45
95	H ✡ ✡ ✡ ✡ ✡ ✡								
	S ✡ ✡ ✡ ✡								
	G								
	G H ✡ ✡ ✡ ✡ ✡ ✡								
100	G ✡ ✡								
	G								
	E								
	H ✡ ✡								
	A ✡ ✡ ✡ ✡ ✡ ✡								
105	F ✡ ✡								
140									

N U M E R O Y C L A S I F I C A C I O N D E A C C I D E N T E S

CLAVE	CLASIFICACION DEL ACCIDENTE	CLAVE	CLASIFICACION DEL ACCIDENTE
A	SALIDA DEL CAMINO	COLISION SOBRE EL CAMINO	
		G	OTRO VEHICULO MOTOR EN TRANSITO
SIN COLISION SOBRE EL CAMINO		**H**	OTRO VEHICULO MOTOR POR ALCANCE
B	VOLCADURA	**J**	VEHICULO MOTOR ESTACIONADO
C	CAIDA DE PASAJERO	**K**	FERROCARRIL
D	INCENDIO	**L**	BICICLETA/MOTOCICLETA
E	OTROS	**M**	ANIMAL
P	CAIDA DE CARGA	**N**	OBJETO FIJO
Q	DESPRENDIMIENTO DE REMOLQUE	**O**	OTROS OBJETOS
COLISION SOBRE EL CAMINO		**S**	SIN DATO
F	PEATON (ATROPELLAMIENTO)		
R	VELOCIDAD EXCESIVA	ACCIDENTES	EQUIVALENTES A DAÑOS MATERIALES
		✟	UN MUERTO = 6 ACCIDENTES
		✡	UN HERIDO = 2 ACCIDENTES

ACCIDENTES POR KILOMETRO
2009

CARRETERA Y TRAMO: Libramiento de Cd. Valles (MEX-070)

DEL KM: 0+000
AL KM: 11+540

KILOMETRO	MUERTOS	HERIDOS	DAÑOS MATERIALES (S)	CONDUCTOR	PEATONES	VEHICULOS	CAMINO	GANADO	A. NA. TUR. AL.
0	0	1	8,000	1	0	0	0	0	0
	0	4	65,000	2	0	0	0	0	0
5	1	1	22,000	2	0	0	0	0	0
	0	1	10,000	1	0	0	0	0	0
	0	1	20,000	1	0	0	0	0	0
10									
15									
20									
25									
30									
35									
40									
45									

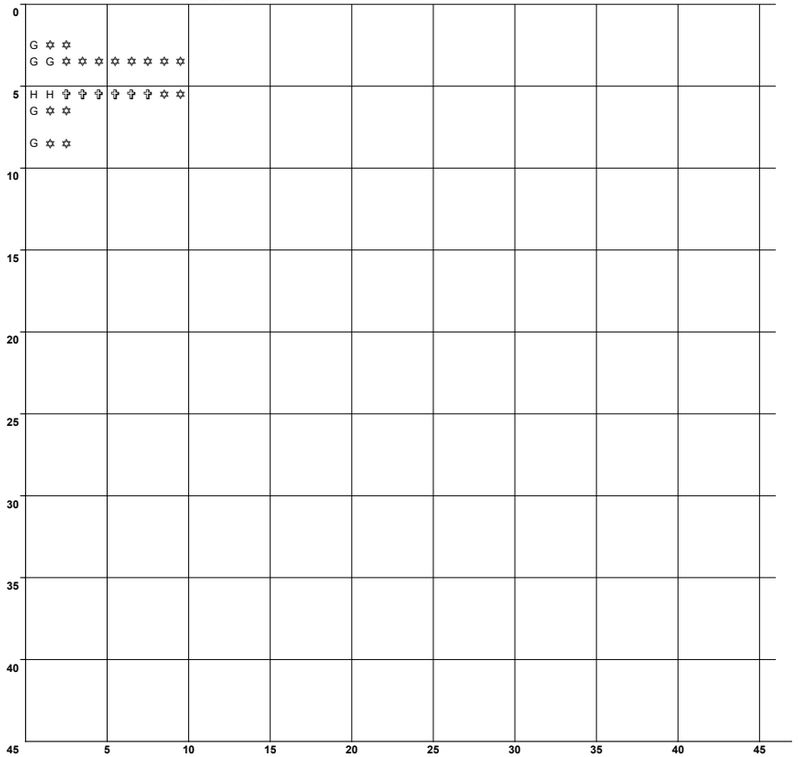

N U M E R O Y C L A S I F I C A C I O N D E A C C I D E N T E S

CLAVE	CLASIFICACION DEL ACCIDENTE
A	SALIDA DEL CAMINO
SIN COLISION SOBRE EL CAMINO	
B	VOLCADURA
C	CAIDA DE PASAJERO
D	INCENDIO
E	OTROS
P	CAIDA DE CARGA
Q	DESPRENDIMIENTO DE REMOLQUE
COLISION SOBRE EL CAMINO	
F	PEATON (ATROPELLAMIENTO)
R	VELOCIDAD EXCESIVA

CLAVE	CLASIFICACION DEL ACCIDENTE
COLISION SOBRE EL CAMINO	
G	OTRO VEHICULO MOTOR EN TRANSITO
H	OTRO VEHICULO MOTOR POR ALCANCE
J	VEHICULO MOTOR ESTACIONADO
K	FERROCARRIL
L	BICICLETA/MOTOCICLETA
M	ANIMAL
N	OBJETO FIJO
O	OTROS OBJETOS
S	SIN DATO

ACCIDENTES EQUIVALENTES A DAÑOS MATERIALES
✞ UN MUERTO = 6 ACCIDENTES
✡ UN HERIDO = 2 ACCIDENTES

ACCIDENTES POR KILOMETRO
2009

CARRETERA Y TRAMO: Libramiento de Matehuala (Cuota) (MEX-D)

DEL KM: 0+000
AL KM: 14+200

MUERTOS	HERIDOS	DAÑOS MATERIALES (S)	CONDUCTOR	PEATONES	VEHICULOS	CAMINO	GANADO	A. NA. TUR. AL
0	0	450,000	0	0	0	0	1	0
0	0	100,000	1	0	0	0	0	0
0	3	50,000	1	0	0	0	0	0
0	0	300,000	1	0	0	0	0	0
0	3	80,000	2	0	0	0	0	0

SALDOS — **CAUSAS**

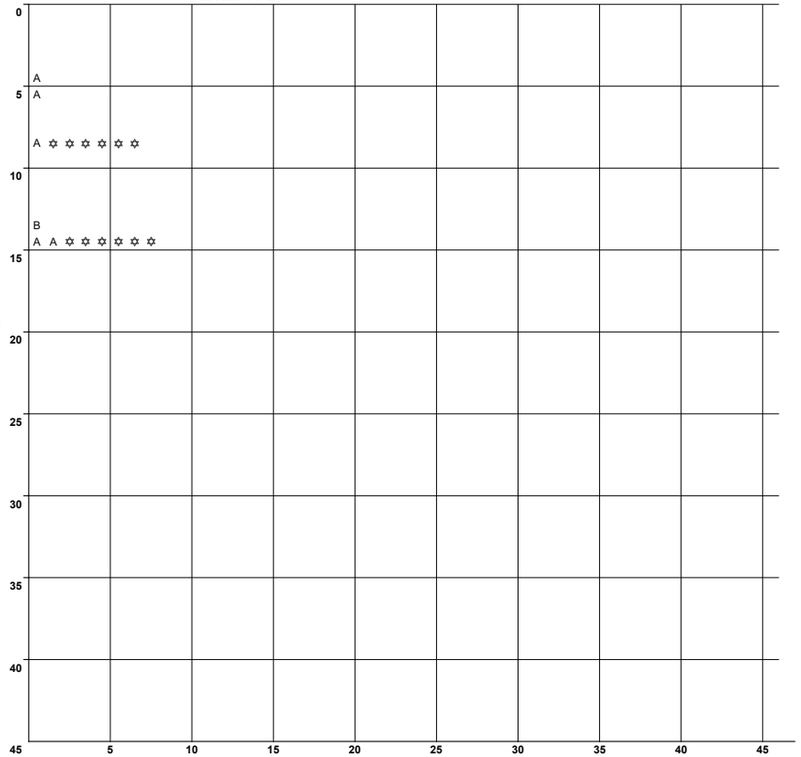

N U M E R O Y C L A S I F I C A C I O N D E A C C I D E N T E S

CLAVE	CLASIFICACION DEL ACCIDENTE	CLAVE	CLASIFICACION DEL ACCIDENTE
A	SALIDA DEL CAMINO	COLISION SOBRE EL CAMINO	
		G	OTRO VEHICULO MOTOR EN TRANSITO
SIN COLISION SOBRE EL CAMINO		**H**	OTRO VEHICULO MOTOR POR ALCANCE
B	VOLCADURA	**J**	VEHICULO MOTOR ESTACIONADO
C	CAIDA DE PASAJERO	**K**	FERROCARRIL
D	INCENDIO	**L**	BICICLETA/MOTOCICLETA
E	OTROS	**M**	ANIMAL
P	CAIDA DE CARGA	**N**	OBJETO FIJO
Q	DESPRENDIMIENTO DE REMOLQUE	**O**	OTROS OBJETOS
COLISION SOBRE EL CAMINO		**S**	SIN DATO
F	PEATON (ATROPELLAMIENTO)		
R	VELOCIDAD EXCESIVA	ACCIDENTES EQUIVALENTES A DAÑOS MATERIALES	
		✡	UN MUERTO = 6 ACCIDENTES
		✡	UN HERIDO = 2 ACCIDENTES

ACCIDENTES POR KILOMETRO
2009

CARRETERA Y TRAMO: Libramiento de Villa de Reyes (MEX-037)

DEL KM: 0+000
AL KM: 3+100

MUERTOS	HERIDOS	DAÑOS MATERIALES (S)	CONDUCTOR	PEATONES	VEHICULOS	CAMINO	GANADO	A. NA. TUR. AL.
0	0	50,000	1	0	0	0	0	0

SALDOS **CAUSAS**

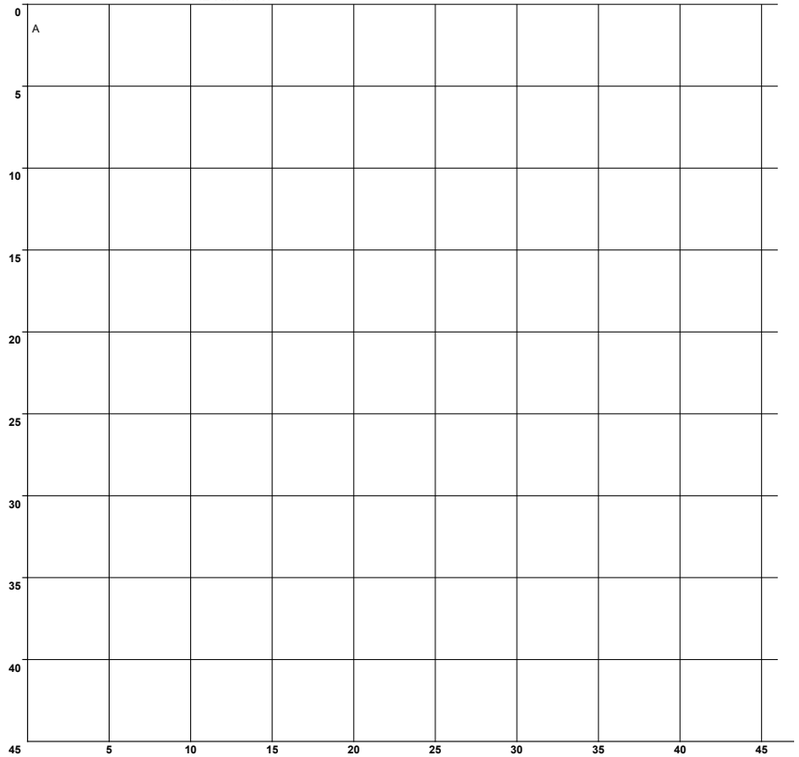

N U M E R O Y C L A S I F I C A C I O N D E A C C I D E N T E S

CLAVE	CLASIFICACION DEL ACCIDENTE	CLAVE	CLASIFICACION DEL ACCIDENTE
A	SALIDA DEL CAMINO	COLISION SOBRE EL CAMINO	
		G	OTRO VEHICULO MOTOR EN TRANSITO
SIN COLISION SOBRE EL CAMINO		**H**	OTRO VEHICULO MOTOR POR ALCANCE
B	VOLCADURA	**J**	VEHICULO MOTOR ESTACIONADO
C	CAIDA DE PASAJERO	**K**	FERROCARRIL
D	INCENDIO	**L**	BICICLETA/MOTOCICLETA
E	OTROS	**M**	ANIMAL
P	CAIDA DE CARGA	**N**	OBJETO FIJO
Q	DESPRENDIMIENTO DE REMOLQUE	**O**	OTROS OBJETOS
COLISION SOBRE EL CAMINO		**S**	SIN DATO
F	PEATON (ATROPELLAMIENTO)		
R	VELOCIDAD EXCESIVA	ACCIDENTES EQUIVALENTES A DAÑOS MATERIALES	
		✝	UN MUERTO = 6 ACCIDENTES
		✡	UN HERIDO = 2 ACCIDENTES

ACCIDENTES POR KILOMETRO
2009

CARRETERA Y TRAMO: Matehuala - Ent. Puerto México Matehuala - Lim. Edos. S.L.P./N.L. (MEX-057)

DEL KM: 0+000
AL KM: 45+000

KILOMETRO	MUERTOS	HERIDOS	DAÑOS MATERIALES (S)	CONDUCTOR	PEATONES	VEHICULOS	CAMINO	GANADO	A. NA. TUR. AL
0	0	6	325,000	4	0	0	0	0	0
	0	0	15,000	1	0	0	0	0	0
10	0	2	250,000	2	0	0	0	0	0
	0	1	32,000	1	0	0	0	0	0
	0	9	80,000	1	0	0	0	0	0
	1	0	30,000	1	0	0	0	0	0
15	0	2	5,000	1	0	0	0	0	0
	0	1	55,000	1	0	0	0	0	0
	0	1	170,000	1	0	0	0	0	0
	1	0	500,000	1	0	0	0	1	0
	1	3	150,000	1	0	0	0	0	0
20	0	0	40,000	1	0	0	0	0	0
	0	7	85,000	1	0	0	0	0	0

SALDOS / **CAUSAS**

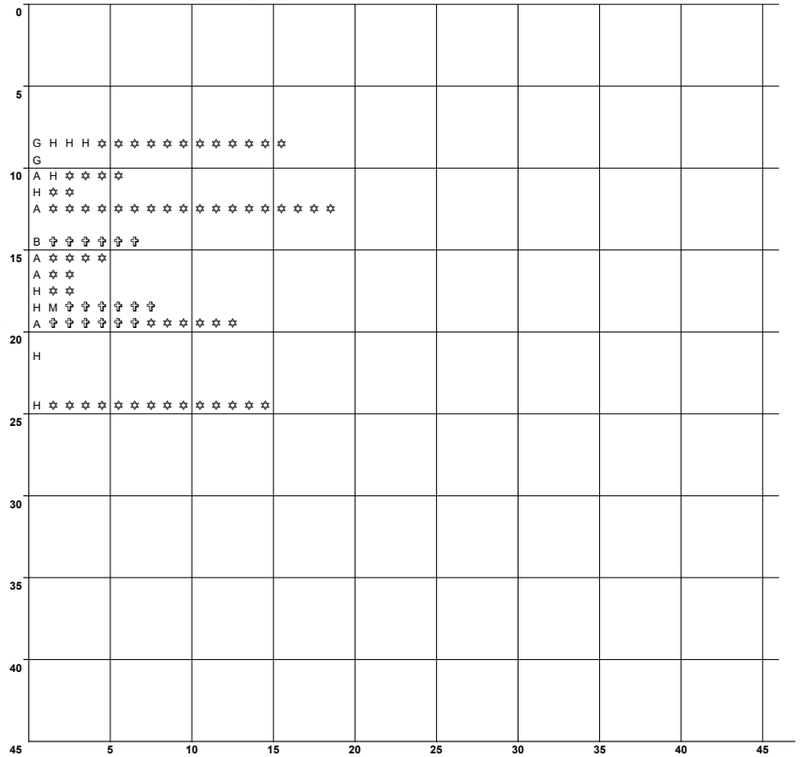

NUMERO Y CLASIFICACION DE ACCIDENTES

CLAVE	CLASIFICACION DEL ACCIDENTE	CLAVE	CLASIFICACION DEL ACCIDENTE
A	SALIDA DEL CAMINO	COLISION SOBRE EL CAMINO	
		G	OTRO VEHICULO MOTOR EN TRANSITO
SIN COLISION SOBRE EL CAMINO		**H**	OTRO VEHICULO MOTOR POR ALCANCE
B	VOLCADURA	**J**	VEHICULO MOTOR ESTACIONADO
C	CAIDA DE PASAJERO	**K**	FERROCARRIL
D	INCENDIO	**L**	BICICLETA/MOTOCICLETA
E	OTROS	**M**	ANIMAL
P	CAIDA DE CARGA	**N**	OBJETO FIJO
Q	DESPRENDIMIENTO DE REMOLQUE	**O**	OTROS OBJETOS
COLISION SOBRE EL CAMINO		**S**	SIN DATO
F	PEATON (ATROPELLAMIENTO)		
R	VELOCIDAD EXCESIVA	ACCIDENTES EQUIVALENTES A DAÑOS MATERIALES	
		✝	UN MUERTO = 6 ACCIDENTES
		✡	UN HERIDO = 2 ACCIDENTES

ACCIDENTES POR KILOMETRO
2009

CARRETERA Y TRAMO: Portezuelo - Cd. Valles Lim. Edos. Hgo./S.L.P. - Cd. Valles (MEX-085)

DEL KM: 251+000
AL KM: 295+000

SALDOS | CAUSAS | KILOMETRO

M	H	D	C	P	V	C	G	A.	KILOMETRO	NUMERO Y CLASIFICACION DE ACCIDENTES
									250	
0	0	30,000	1	0	0	0	0	0		A
0	1	35,000	2	0	0	0	0	0		A A ✡ ✡
0	2	65,000	1	0	0	0	0	0		G ✡ ✡ ✡ ✡
0	1	42,000	2	0	0	0	0	0		A E ✡ ✡
									255	
0	0	20,000	1	0	0	0	0	0		A
1	3	57,000	3	0	0	0	0	0		A A G ✞ ✞ ✞ ✞ ✞ ✞ ✡ ✡ ✡ ✡ ✡ ✡
									260	
0	0	12,000	1	0	0	0	0	0		G
0	0	10,000	1	0	0	0	0	0	265	G
0	2	50,000	1	0	0	0	0	0		A ✡ ✡ ✡ ✡
0	1	20,000	1	0	0	0	0	0		H ✡ ✡
0	1	10,000	1	0	0	0	0	0	270	A ✡ ✡
0	1	5,000	1	0	0	0	0	0		G ✡ ✡
1	1	1,000	1	0	0	0	0	0		F ✞ ✞ ✞ ✞ ✞ ✞ ✡ ✡
0	1	40,500	2	0	0	0	0	0	275	G G ✡ ✡
0	1	19,000	1	0	0	0	0	0		G ✡ ✡
0	2	8,300	1	0	0	0	0	0		A ✡ ✡ ✡ ✡
0	13	580,000	4	0	0	0	0	0		A E E G ✡
									280	
0	0	80,000	1	0	0	0	0	0		A
0	2	220,000	3	0	0	0	0	0		A G G ✡ ✡ ✡ ✡
0	0	27,000	1	0	0	0	0	0	285	G
0	2	30,000	1	0	0	0	0	0		G ✡ ✡ ✡ ✡
0	6	90,000	3	0	0	0	0	0		A A G ✡ ✡ ✡ ✡ ✡ ✡ ✡ ✡ ✡ ✡ ✡ ✡
0	0	48,000	1	0	0	0	0	0		A
									290	
0	0	73,000	2	0	0	0	0	0		A G
									295	5 10 15 20 25 30 35

M	H	D	C	P	V	C	G	A.
U	E	A	O	E	E	A	A	
E	R	Ñ	N	A	H	M	N	N
R	I	O	D	T	I	I	A	A.
T	D	S	U		C	N	D	T
O	O		C	O	U	O	O	U
S	S	M	T		L			R
		A	O	P	O			A.
		T	R	A				L
		E		S				
		R						
		I						
		A						
		L						
		E						
		S						
		(S)						

N U M E R O Y C L A S I F I C A C I O N D E A C C I D E N T E S

CLAVE	CLASIFICACION DEL ACCIDENTE	CLAVE	CLASIFICACION DEL ACCIDENTE
A	SALIDA DEL CAMINO	COLISION SOBRE EL CAMINO	
		G	OTRO VEHICULO MOTOR EN TRANSITO
SIN COLISION SOBRE EL CAMINO		**H**	OTRO VEHICULO MOTOR POR ALCANCE
B	VOLCADURA	**J**	VEHICULO MOTOR ESTACIONADO
C	CAIDA DE PASAJERO	**K**	FERROCARRIL
D	INCENDIO	**L**	BICICLETA/MOTOCICLETA
E	OTROS	**M**	ANIMAL
P	CAIDA DE CARGA	**N**	OBJETO FIJO
Q	DESPRENDIMIENTO DE REMOLQUE	**O**	OTROS OBJETOS
COLISION SOBRE EL CAMINO		**S**	SIN DATO
F	PEATON (ATROPELLAMIENTO)		
R	VELOCIDAD EXCESIVA	ACCIDENTES EQUIVALENTES A DAÑOS MATERIALES	
		✞	UN MUERTO = 6 ACCIDENTES
		✡	UN HERIDO = 2 ACCIDENTES

DEL KM: 295+000
AL KM: 340+000

SALDOS | CAUSAS | KILOMETRO

M	H	D	C	P	V	C	G	A.	KILOMETRO	NUMERO Y CLASIFICACION DE ACCIDENTES
0	7	50,000	2	0	0	0	0	0	295	A A ✡ ✡ ✡ ✡ ✡ ✡ ✡ ✡ ✡ ✡ ✡ ✡ ✡ ✡
0	0	40,000	1	0	0	0	0	0		G
0	0	39,500	2	0	0	0	0	0		A H
0	3	1,807,000	2	0	0	0	0	0	300	A H ✡ ✡ ✡ ✡ ✡ ✡
0	0	10,000	1	0	0	0	0	0		G
0	1	105,000	2	0	0	0	0	0	305	A A ✡ ✡
0	0	20,000	1	0	0	0	0	0		A
0	10	110,000	2	0	0	0	0	0		G G ✡
									310	
0	1	230,000	1	0	0	0	0	0		G ✡ ✡
0	1	1,000	0	1	0	0	0	0		F ✡ ✡
2	2	60,000	1	0	0	0	0	0		G ✞ ✞ ✞ ✞ ✞ ✞ ✞ ✞ ✞ ✞ ✞ ✞ ✡ ✡ ✡ ✡
0	6	86,000	3	0	0	0	0	0		G G G ✡ ✡ ✡ ✡ ✡ ✡ ✡ ✡ ✡ ✡ ✡ ✡
0	0	30,000	1	0	0	0	0	0	315	H
0	6	215,000	4	0	0	0	0	0		A G G G ✡ ✡ ✡ ✡ ✡ ✡ ✡ ✡ ✡ ✡ ✡ ✡
									320	
1	2	78,000	3	0	0	0	0	0		A E G ✞ ✞ ✞ ✞ ✞ ✞ ✡ ✡ ✡ ✡
									325	
0	0	40,000	0	0	0	1	0	0		S
									330	
0	1	13,000	1	0	0	0	0	0	335	G ✡ ✡
0	2	28,000	2	0	0	0	0	0		E G ✡ ✡ ✡ ✡
1	5	120,000	4	0	0	0	0	0		A A E G ✞ ✞ ✞ ✞ ✞ ✞ ✡ ✡ ✡ ✡ ✡ ✡ ✡ ✡ ✡ ✡
									340	5 10 15 20 25 30 35 40 45

M	H	D	C	P	V	C	G	A.
U	E	A	O	E	E	A	A	
E	R	Ñ	N	A	H	M	N	N
R	I	O	D	T	I	I	A	A.
T	D	S	U		C	N	D	T
O	O		C	O	U	O	O	U
S	S	M	T		L			R
		A	O	P	O			A.
		T	R	A				L
		E		S				
		R						
		I						
		A						
		L						
		E						
		S						
		(S)						

N U M E R O Y C L A S I F I C A C I O N D E A C C I D E N T E S

CLAVE	CLASIFICACION DEL ACCIDENTE	CLAVE	CLASIFICACION DEL ACCIDENTE
A	SALIDA DEL CAMINO	COLISION SOBRE EL CAMINO	
		G	OTRO VEHICULO MOTOR EN TRANSITO
SIN COLISION SOBRE EL CAMINO		**H**	OTRO VEHICULO MOTOR POR ALCANCE
B	VOLCADURA	**J**	VEHICULO MOTOR ESTACIONADO
C	CAIDA DE PASAJERO	**K**	FERROCARRIL
D	INCENDIO	**L**	BICICLETA/MOTOCICLETA
E	OTROS	**M**	ANIMAL
P	CAIDA DE CARGA	**N**	OBJETO FIJO
Q	DESPRENDIMIENTO DE REMOLQUE	**O**	OTROS OBJETOS
COLISION SOBRE EL CAMINO		**S**	SIN DATO
F	PEATON (ATROPELLAMIENTO)		
R	VELOCIDAD EXCESIVA	ACCIDENTES EQUIVALENTES A DAÑOS MATERIALES	
		✞	UN MUERTO = 6 ACCIDENTES
		✡	UN HERIDO = 2 ACCIDENTES

ACCIDENTES POR KILOMETRO
2009

CARRETERA Y TRAMO: Portezuelo - Cd. Valles Lim. Edos. Hgo./S.L.P. - Cd. Valles (MEX-085)

DEL KM: 340+000
AL KM: 385+000

KM	MUERTOS	HERIDOS	DAÑOS MATERIALES (S)	CONDUCTOR	PEATONAS	VEHICULO	CAMINO	GANADO	A. NA. TUR. AL.	CLASIFICACION DEL ACCIDENTE
340	0	0	21,000	2	0	0	0	0	0	A H
	0	0	28,000	1	0	0	0	0	0	G
	0	0	40,000	2	0	0	0	0	0	A G
	0	1	30,000	1	0	0	0	0	0	A ✡ ✡
345										
350	0	1	45,000	1	0	0	0	0	0	A ✡ ✡
355	0	0	26,000	1	0	0	0	0	0	G
	0	4	170,000	3	0	0	0	0	0	A A G ✡ ✡ ✡ ✡ ✡ ✡ ✡ ✡
	1	1	33,000	1	0	0	0	0	0	G ✞ ✞ ✞ ✞ ✞ ✞ ✡ ✡
	0	1	55,000	2	0	0	0	0	0	A A ✡ ✡
360	0	3	148,000	2	0	0	0	0	0	G G ✡ ✡ ✡ ✡ ✡ ✡ ✡
	0	6	100,000	3	0	0	0	0	0	A G G ✡ ✡ ✡ ✡ ✡ ✡ ✡ ✡ ✡ ✡ ✡ ✡
	0	0	13,000	1	0	0	0	0	0	G
365	1	6	370,000	4	0	0	0	0	0	A A A H ✞ ✞ ✞ ✞ ✞ ✡ ✡ ✡ ✡ ✡ ✡ ✡ ✡ ✡ ✡ ✡ ✡ ✡
	0	0	10,000	0	0	1	0	0	0	D
	0	0	5,000	1	0	0	0	0	0	G
370	0	2	12,000	1	0	1	0	0	0	G H ✡ ✡ ✡ ✡
	2	2	39,000	3	0	0	0	0	0	A A A ✞ ✞ ✞ ✞ ✞ ✞ ✞ ✞ ✞ ✞ ✞ ✡ ✡ ✡ ✡
	0	1	35,000	1	0	0	0	0	0	G ✡ ✡
375	0	3	70,000	2	0	0	0	0	0	G G ✡ ✡ ✡ ✡ ✡ ✡
	0	0	25,000	1	0	0	0	0	0	G
	0	1	38,000	1	0	0	0	0	0	S ✡ ✡
380										
385										

NUMERO Y CLASIFICACION DE ACCIDENTES

CLAVE	CLASIFICACION DEL ACCIDENTE	CLAVE	CLASIFICACION DEL ACCIDENTE
A	SALIDA DEL CAMINO		COLISION SOBRE EL CAMINO
		G	OTRO VEHICULO MOTOR EN TRANSITO
SIN COLISION SOBRE EL CAMINO		**H**	OTRO VEHICULO MOTOR POR ALCANCE
B	VOLCADURA	**J**	VEHICULO MOTOR ESTACIONADO
C	CAIDA DE PASAJERO	**K**	FERROCARRIL
D	INCENDIO	**L**	BICICLETA/MOTOCICLETA
E	OTROS	**M**	ANIMAL
P	CAIDA DE CARGA	**N**	OBJETO FIJO
Q	DESPRENDIMIENTO DE REMOLQUE	**O**	OTROS OBJETOS
COLISION SOBRE EL CAMINO		**S**	SIN DATO
F	PEATON (ATROPELLAMIENTO)		
R	VELOCIDAD EXCESIVA	ACCIDENTES EQUIVALENTES A DAÑOS MATERIALES	
		✞	UN MUERTO = 6 ACCIDENTES
		✡	UN HERIDO = 2 ACCIDENTES

ACCIDENTES POR KILOMETRO
2009

CARRETERA Y TRAMO: Querétaro - San Luis Potosí Lim. Edos. Gto./S.L.P. - San Luis Potosí (MEX-057)

DEL KM: 125+000
AL KM: 170+000

	MUERTOS	HERIDOS	DAÑOS MATERIALES (S)	COND. OCTOR	PEATON	VEHICULO	CAIDA DE PASAJERO	GANADO	A. NAL. TURAL.
125	0	0	35,000	1	0	0	0	0	0
	0	0	170,000	4	0	0	0	0	0
	0	1	20,000	1	0	0	0	0	0
	0	0	30,000	1	0	0	0	0	0
	0	2	95,000	3	0	0	0	0	0
130	0	1	25,000	1	0	0	0	0	0
	0	1	360,000	1	0	0	0	0	0
	2	1	430,000	2	0	0	0	0	0
	0	0	20,000	1	0	0	0	0	0
135	0	2	55,000	1	0	0	0	0	0
	0	0	60,000	2	0	0	0	0	0
140	0	3	60,000	2	0	0	0	0	0
	0	3	340,000	3	0	0	0	0	0
	0	1	265,000	3	0	0	0	0	0
145	0	9	70,000	2	0	0	0	0	0
	0	0	20,000	1	0	0	0	0	0
	1	0	70,000	1	0	0	0	0	0
150	0	5	444,000	5	0	0	0	1	0
	2	0	1,810,000	2	0	0	0	0	0
155	2	6	21,000	2	0	0	0	0	0
	0	3	195,000	4	0	0	0	0	0
	0	0	20,000	1	0	0	0	0	0
	0	1	45,000	1	0	0	0	0	0
160	0	1	70,000	2	0	0	0	0	0
	0	1	35,000	2	0	0	0	0	0
	0	2	85,000	3	0	0	0	0	0
	1	5	30,000	1	0	0	0	0	0
	0	1	35,000	1	0	0	0	0	0
165	0	2	30,000	1	0	0	0	0	0
	1	0	1,025,000	3	0	0	0	0	0
	0	0	10,000	1	0	0	0	0	0

KILOMETRO

SALIDA DE SONORA

SALIDA DE SONORA

170 5 10 15 20 25 30 35 40 45

NUMERO Y CLASIFICACION DE ACCIDENTES

CLAVE	CLASIFICACION DEL ACCIDENTE	CLAVE	CLASIFICACION DEL ACCIDENTE
A	SALIDA DEL CAMINO		COLISION SOBRE EL CAMINO
		G	OTRO VEHICULO MOTOR EN TRANSITO
SIN COLISION SOBRE EL CAMINO		**H**	OTRO VEHICULO MOTOR POR ALCANCE
B	VOLCADURA	**J**	VEHICULO MOTOR ESTACIONADO
C	CAIDA DE PASAJERO	**K**	FERROCARRIL
D	INCENDIO	**L**	BICICLETA/MOTOCICLETA
E	OTROS	**M**	ANIMAL
P	CAIDA DE CARGA	**N**	OBJETO FIJO
Q	DESPRENDIMIENTO DE REMOLQUE	**O**	OTROS OBJETOS
		S	SIN DATO
COLISION SOBRE EL CAMINO			
F	PEATON (ATROPELLAMIENTO)		
R	VELOCIDAD EXCESIVA	ACCIDENTES	EQUIVALENTES A DAÑOS MATERIALES
		✝	UN MUERTO = 6 ACCIDENTES
		✡	UN HERIDO = 2 ACCIDENTES

DEL KM: 170+000
AL KM: 215+000

	MUERTOS	HERIDOS	DAÑOS MATERIALES (S)	COND. OCTOR	PEATON	VEHICULO	CAIDA DE PASAJERO	GANADO	A. NAL. TURAL.
170	0	15	310,000	4	0	0	0	0	0
	0	3	40,000	2	0	0	0	0	0
	0	7	80,000	1	0	0	0	0	0
175	0	6	185,000	5	0	0	0	0	0
	0	14	463,000	7	0	0	0	0	0
	0	4	240,000	2	0	0	0	0	0
	1	7	141,000	2	0	0	0	1	0
	0	0	15,000	1	0	0	0	0	0
180	0	1	50,000	2	0	0	0	0	0
	0	0	60,000	1	0	0	0	0	0
	0	1	125,000	3	0	0	0	0	0
	1	5	73,500	2	0	0	0	0	0
	1	2	103,000	4	0	0	0	0	0
185	1	16	832,000	14	0	0	0	0	0
	0	4	150,000	4	0	0	0	0	0
	2	1	365,000	5	0	0	0	0	0
	0	2	5,500	1	0	0	0	0	0
	1	0	60,000	2	0	0	0	0	0
190	0	7	214,500	7	0	0	0	0	0
	0	4	150,000	3	0	0	0	0	0
	1	18	284,100	9	0	0	0	0	0
	1	3	30,150	3	0	0	0	0	0
	1	5	121,500	3	0	0	0	0	0
195	1	12	210,000	10	0	0	0	0	0
200	0	1	50,000	1	0	0	0	0	0
205									
210									

KILOMETRO

SALIDA DE SONORA

SALIDA DE SONORA

215 5 10 15 20 25 30 35 40 45

NUMERO Y CLASIFICACION DE ACCIDENTES

CLAVE	CLASIFICACION DEL ACCIDENTE	CLAVE	CLASIFICACION DEL ACCIDENTE
A	SALIDA DEL CAMINO		COLISION SOBRE EL CAMINO
		G	OTRO VEHICULO MOTOR EN TRANSITO
SIN COLISION SOBRE EL CAMINO		**H**	OTRO VEHICULO MOTOR POR ALCANCE
B	VOLCADURA	**J**	VEHICULO MOTOR ESTACIONADO
C	CAIDA DE PASAJERO	**K**	FERROCARRIL
D	INCENDIO	**L**	BICICLETA/MOTOCICLETA
E	OTROS	**M**	ANIMAL
P	CAIDA DE CARGA	**N**	OBJETO FIJO
Q	DESPRENDIMIENTO DE REMOLQUE	**O**	OTROS OBJETOS
		S	SIN DATO
COLISION SOBRE EL CAMINO			
F	PEATON (ATROPELLAMIENTO)		
R	VELOCIDAD EXCESIVA	ACCIDENTES	EQUIVALENTES A DAÑOS MATERIALES
		✝	UN MUERTO = 6 ACCIDENTES
		✡	UN HERIDO = 2 ACCIDENTES

ACCIDENTES POR KILOMETRO
2009

CARRETERA Y TRAMO: Ramal a Ojo de Agua (MEX-062)

DEL KM: 0+000
AL KM: 6+230

MUERTOS	HERIDOS	DAÑOS MATERIALES (S)	CONDUCTOR	PEATON	VEHICULO	CAMINO	GANADO	A. NA. TUR. AL
0	0	90,000	2	0	0	0	0	0
0	3	50,000	1	0	0	0	0	0
0	3	10,500	2	0	0	0	0	0
1	2	40,000	1	0	0	0	0	0

SALDOS CAUSAS

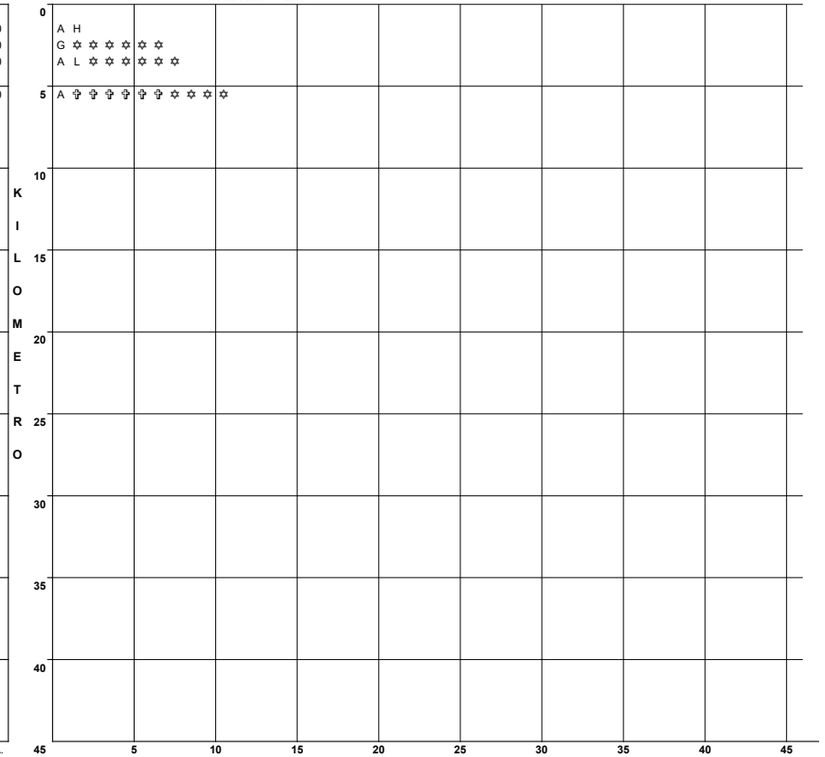

NUMERO Y CLASIFICACION DE ACCIDENTES

CLAVE	CLASIFICACION DEL ACCIDENTE
A	SALIDA DEL CAMINO
SIN COLISION SOBRE EL CAMINO	
B	VOLCADURA
C	CAIDA DE PASAJERO
D	INCENDIO
E	OTROS
P	CAIDA DE CARGA
Q	DESPRENDIMIENTO DE REMOLQUE
COLISION SOBRE EL CAMINO	
F	PEATON (ATROPELLAMIENTO)
R	VELOCIDAD EXCESIVA

CLAVE	CLASIFICACION DEL ACCIDENTE
COLISION SOBRE EL CAMINO	
G	OTRO VEHICULO MOTOR EN TRANSITO
H	OTRO VEHICULO MOTOR POR ALCANCE
J	VEHICULO MOTOR ESTACIONADO
K	FERROCARRIL
L	BICICLETA/MOTOCICLETA
M	ANIMAL
N	OBJETO FIJO
O	OTROS OBJETOS
S	SIN DATO

ACCIDENTES EQUIVALENTES A DAÑOS MATERIALES
✟ UN MUERTO = 6 ACCIDENTES
✡ UN HERIDO = 2 ACCIDENTES

ACCIDENTES POR KILOMETRO
2009

CARRETERA Y TRAMO: San Juan del Río - Xilitla Lim. Edos. Qro./S.L.P. - T. C. (Portezuelo - Cd. Valles) (MEX-120)

DEL KM: 238+000
AL KM: 280+000

KILOMETRO	MUERTOS	HERIDOS	DAÑOS MATERIALES (S)	CONDUCTOR	PEATONES	VEHICULOS	CAMINO	GANADO	A. NA. TURAL
240	1	2	45,000	2	0	0	0	0	0
245	0	0	20,000	1	0	0	0	0	0
250	0	0	80,000	1	0	0	0	0	0
	1	0	50,000	1	0	0	0	0	0
	0	0	30,000	1	0	0	0	0	0
255	0	1	500	1	0	0	0	0	0
	0	2	24,000	1	0	0	0	0	0
	0	2	18,000	1	0	0	0	0	0
	1	3	65,000	2	0	0	0	0	0
260	1	0	20,000	1	0	0	0	0	0
265	1	0	80,000	1	0	0	0	0	0
	0	1	30,000	1	0	0	0	0	0
270	0	0	80,000	1	0	0	0	0	0
	1	4	100,000	3	0	0	0	0	0

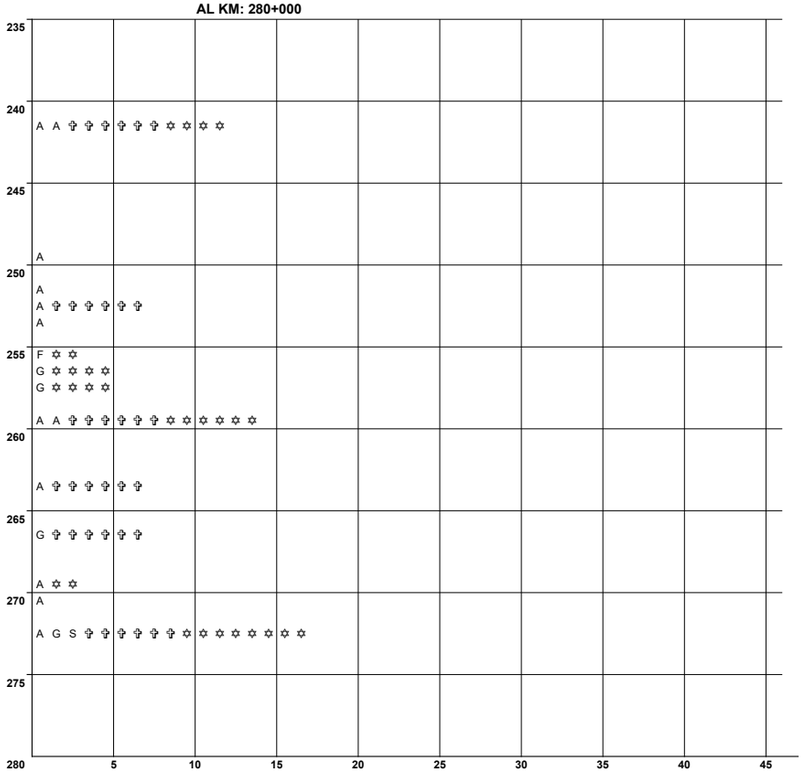

N U M E R O Y C L A S I F I C A C I O N D E A C C I D E N T E S

CLAVE	CLASIFICACION DEL ACCIDENTE	CLAVE	CLASIFICACION DEL ACCIDENTE
A	SALIDA DEL CAMINO	COLISION SOBRE EL CAMINO	
		G	OTRO VEHICULO MOTOR EN TRANSITO
SIN COLISION SOBRE EL CAMINO		**H**	OTRO VEHICULO MOTOR POR ALCANCE
B	VOLCADURA	**J**	VEHICULO MOTOR ESTACIONADO
C	CAIDA DE PASAJERO	**K**	FERROCARRIL
D	INCENDIO	**L**	BICICLETA/MOTOCICLETA
E	OTROS	**M**	ANIMAL
P	CAIDA DE CARGA	**N**	OBJETO FIJO
Q	DESPRENDIMIENTO DE REMOLQUE	**O**	OTROS OBJETOS
COLISION SOBRE EL CAMINO		**S**	SIN DATO
F	PEATON (ATROPELLAMIENTO)		
R	VELOCIDAD EXCESIVA	ACCIDENTES EQUIVALENTES A DAÑOS MATERIALES	
		✝	UN MUERTO = 6 ACCIDENTES
		✡	UN HERIDO = 2 ACCIDENTES

ACCIDENTES POR KILOMETRO
2009

CARRETERA Y TRAMO: San Luis Potosí - Ent. Arcinas (km 0.000 - km 55.130), (km 89.300 - km 122.470) (MEX-049)

DEL KM: 0+000
AL KM: 45+000

KM	MUERTOS	HERIDOS	DAÑOS MATERIALES (S)	CONDUCTOR	PEATONES	VEHICULO	CAMION	GANADO	A. NAT.	A. NAT.
0.000	1	1	230,000	2	0	0	0	0	0	0
0.000	1	2	30,000	1	0	0	0	0	0	0
0.000	1	0	15,000	1	0	0	0	0	0	0
0.500										
1.000	0	1	43,000	2	0	0	0	0	0	0
1.000	0	2	33,000	1	1	0	0	0	0	0
1.500	0	2	63,000	2	0	0	0	1	0	0
1.500	1	0	35,000	1	0	0	0	0	0	0
2.000	0	0	10,000	1	0	0	0	0	0	0
2.000	0	2	105,000	4	0	0	0	0	0	0
2.000	0	0	30,000	1	0	0	0	0	0	0
2.000	0	5	473,000	3	0	0	0	0	0	0
2.500	0	10	129,000	3	0	0	0	0	0	0
2.500	0	0	50,000	1	0	0	0	0	0	0
2.500	0	0	15,000	1	0	0	0	0	0	0
3.000	0	0	150,000	1	0	0	0	0	0	0
3.000	0	1	20,000	1	0	0	0	0	0	0
3.500	0	0	35,000	1	0	0	0	0	0	0
4.000	0	0	10,000	1	0	0	0	0	0	0
4.000	0	1	40,000	1	0	0	0	0	0	0
4.000	0	2	30,000	1	0	0	0	0	0	0
4.000	1	0	123,700	2	0	0	0	0	0	0
4.000	1	2	15,000	1	0	0	0	0	0	0
4.500	1	0	8,000	1	0	0	0	0	0	0
4.500	0	0	45,000	1	0	0	0	0	0	0
4.500	0	0	190,000	2	0	0	0	0	0	0
5.000	1	0	21,000	1	0	0	0	0	0	0

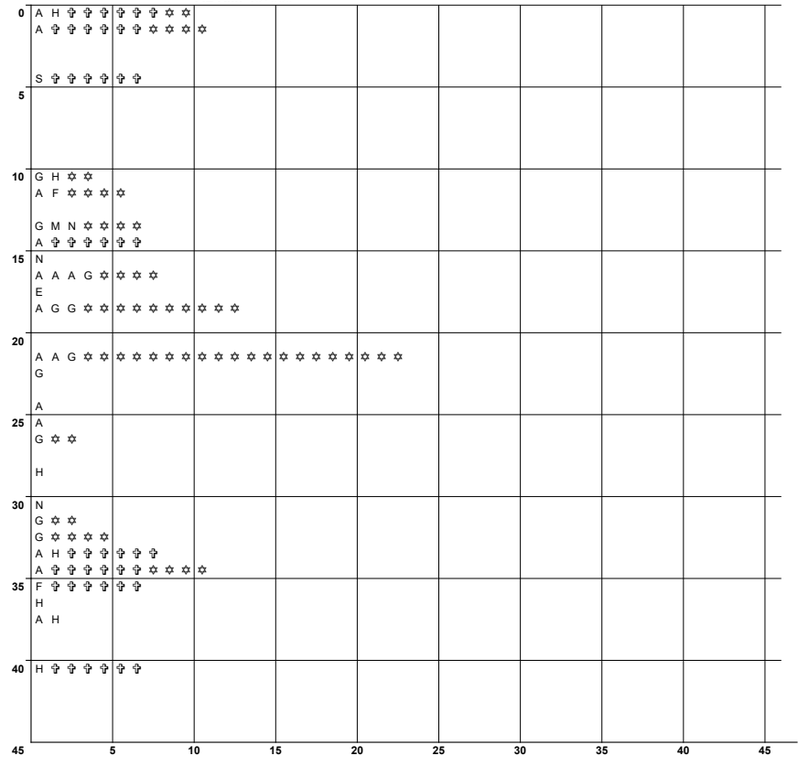

N U M E R O Y C L A S I F I C A C I O N D E A C C I D E N T E S

CLAVE	CLASIFICACION DEL ACCIDENTE	CLAVE	CLASIFICACION DEL ACCIDENTE
A	SALIDA DEL CAMINO	COLISION SOBRE EL CAMINO	
		G	OTRO VEHICULO MOTOR EN TRANSITO
SIN COLISION SOBRE EL CAMINO		**H**	OTRO VEHICULO MOTOR POR ALCANCE
B	VOLCADURA	**J**	VEHICULO MOTOR ESTACIONADO
C	CAIDA DE PASAJERO	**K**	FERROCARRIL
D	INCENDIO	**L**	BICICLETA/MOTOCICLETA
E	OTROS	**M**	ANIMAL
P	CAIDA DE CARGA	**N**	OBJETO FIJO
Q	DESPRENDIMIENTO DE REMOLQUE	**O**	OTROS OBJETOS
COLISION SOBRE EL CAMINO		**S**	SIN DATO
F	PEATON (ATROPELLAMIENTO)		
R	VELOCIDAD EXCESIVA	ACCIDENTES	EQUIVALENTES A DAÑOS MATERIALES
		✝	UN MUERTO = 6 ACCIDENTES
		✡	UN HERIDO = 2 ACCIDENTES

DEL KM: 45+000
AL KM: 90+000

KM	MUERTOS	HERIDOS	DAÑOS MATERIALES (S)	CONDUCTOR	PEATONES	VEHICULO	CAMION	GANADO	A. NAT.	A. NAT.
45.000	0	13	275,000	4	0	0	0	0	0	0
45.000	0	0	110,000	2	0	0	0	0	0	0
45.000	0	2	60,000	1	0	0	0	0	0	0
50.000	3	1	125,000	2	0	0	0	0	0	0
50.000	0	3	137,000	3	0	0	0	0	0	0
55.000	0	0	20,000	1	0	0	0	0	0	0
55.000	0	0	50,000	1	0	0	0	0	0	0
60.000	0	0	40,000	1	0	0	0	0	0	0
60.000	0	3	21,000	1	0	0	0	0	0	0
60.000	1	0	2,000	0	1	0	0	0	0	0
65.000	0	2	200,000	3	0	0	0	0	0	0
65.000	0	0	30,000	1	0	0	0	0	0	0
70.000	0	0	107,000	1	0	0	0	0	0	0
75.000	0	0	10,000	1	0	0	0	0	0	0
75.000	0	0	30,000	1	0	0	0	0	0	0
80.000	0	0	30,000	1	0	0	0	0	0	0
80.000	0	0	150,000	1	0	0	0	0	0	0
85.000	0	0	40,000	1	0	0	0	0	0	0
85.000	0	0	105,000	1	0	0	0	0	0	0
85.000	0	1	7,500	1	0	0	0	0	0	0
85.000	2	2	45,000	2	0	1	0	0	0	0
85.000	0	0	20,000	1	0	0	0	0	0	0

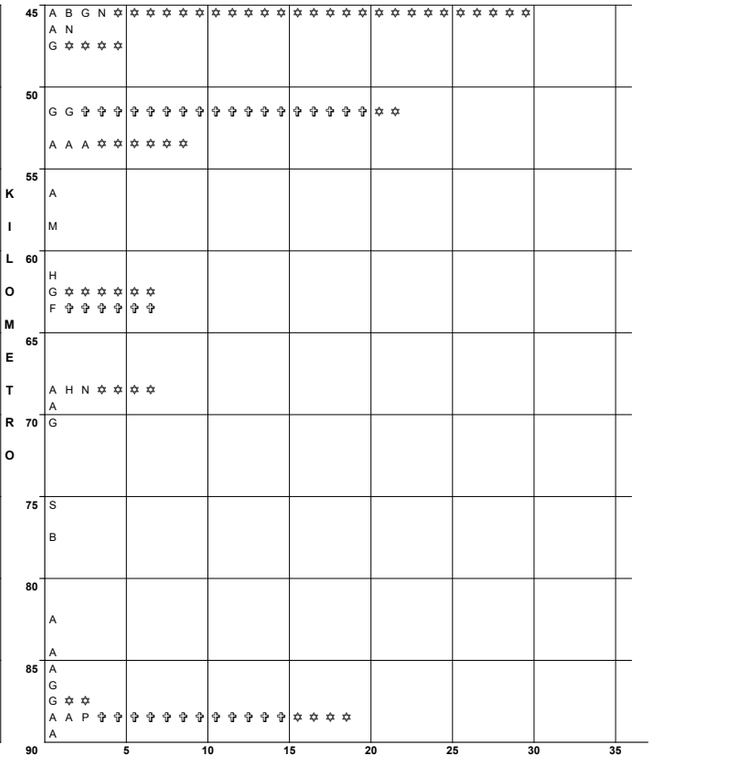

N U M E R O Y C L A S I F I C A C I O N D E A C C I D E N T E S

CLAVE	CLASIFICACION DEL ACCIDENTE	CLAVE	CLASIFICACION DEL ACCIDENTE
A	SALIDA DEL CAMINO	COLISION SOBRE EL CAMINO	
		G	OTRO VEHICULO MOTOR EN TRANSITO
SIN COLISION SOBRE EL CAMINO		**H**	OTRO VEHICULO MOTOR POR ALCANCE
B	VOLCADURA	**J**	VEHICULO MOTOR ESTACIONADO
C	CAIDA DE PASAJERO	**K**	FERROCARRIL
D	INCENDIO	**L**	BICICLETA/MOTOCICLETA
E	OTROS	**M**	ANIMAL
P	CAIDA DE CARGA	**N**	OBJETO FIJO
Q	DESPRENDIMIENTO DE REMOLQUE	**O**	OTROS OBJETOS
COLISION SOBRE EL CAMINO		**S**	SIN DATO
F	PEATON (ATROPELLAMIENTO)		
R	VELOCIDAD EXCESIVA	ACCIDENTES	EQUIVALENTES A DAÑOS MATERIALES
		✝	UN MUERTO = 6 ACCIDENTES
		✡	UN HERIDO = 2 ACCIDENTES

ACCIDENTES POR KILOMETRO
2009

CARRETERA Y TRAMO: San Luis Potosí - Ent. Arcinas (km 0.000 - km 55.130), (km 89.300 - km 122.470) (MEX-049)

DEL KM: 90+000
AL KM: 135+000

SALDOS	MUERTOS	HERIDOS	DAÑOS MATERIALES (S)	CONDUCTOR	PEATON	VEHICULO	CAMINO	GANADO	A. NA. TUR. AL	KILOMETRO
	0	0	6,000	1	0	0	0	0	0	
	0	0	35,000	1	0	0	0	0	0	
	0	0	35,000	1	0	0	0	0	0	
	0	0	100,000	1	0	0	0	0	0	
	0	4	50,000	1	0	0	0	0	0	
	0	0	45,000	2	0	0	0	0	0	
	0	2	50,000	1	0	0	0	0	0	
	0	0	60,000	1	0	0	0	0	0	
	0	2	10,000	1	0	0	0	0	0	
	0	0	40,000	1	0	0	0	0	0	
	0	2	35,000	2	0	0	0	0	0	
	1	0	10,000	1	0	0	0	0	0	
	0	0	5,000	0	0	0	1	0	0	
	0	0	10,000	1	0	0	0	0	0	
	0	1	100,000	1	0	0	0	0	0	
	1	2	40,000	1	0	0	0	0	0	
	0	0	30,000	1	0	0	0	0	0	

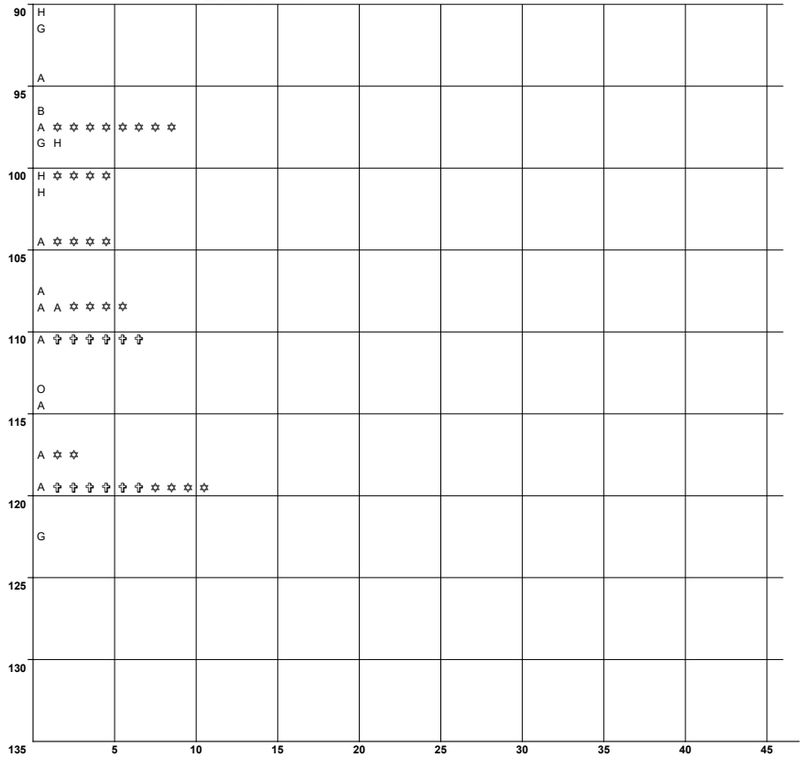

N U M E R O Y C L A S I F I C A C I O N D E A C C I D E N T E S

CLAVE	CLASIFICACION DEL ACCIDENTE	CLAVE	CLASIFICACION DEL ACCIDENTE
A	SALIDA DEL CAMINO	COLISION SOBRE EL CAMINO	
		G	OTRO VEHICULO MOTOR EN TRANSITO
SIN COLISION SOBRE EL CAMINO		**H**	OTRO VEHICULO MOTOR POR ALCANCE
B	VOLCADURA	**J**	VEHICULO MOTOR ESTACIONADO
C	CAIDA DE PASAJERO	**K**	FERROCARRIL
D	INCENDIO	**L**	BICICLETA/MOTOCICLETA
E	OTROS	**M**	ANIMAL
P	CAIDA DE CARGA	**N**	OBJETO FIJO
Q	DESPRENDIMIENTO DE REMOLQUE	**O**	OTROS OBJETOS
COLISION SOBRE EL CAMINO		**S**	SIN DATO
F	PEATON (ATROPELLAMIENTO)		
R	VELOCIDAD EXCESIVA	ACCIDENTES EQUIVALENTES A DAÑOS MATERIALES	
		✞	UN MUERTO = 6 ACCIDENTES
		✡	UN HERIDO = 2 ACCIDENTES

ACCIDENTES POR KILOMETRO
2009

CARRETERA Y TRAMO: San Luis Potosí - Lagos de Moreno San Luis Potosí - Lim. Edos. S.L.P./Zac. (MEX-070-080)

DEL KM: 0+000
AL KM: 45+000

	MUERTOS	HERIDOS	DAÑOS MATERIALES (S)		CONDUCTOR	PEATONAS	VEHICULO	CICLISTA	MAQUINARIA	GANADO	A. NA. TUR. AL.
	0	0	25,000		1	0	0	0	0	0	
	0	0	7,000		1	0	0	0	0	0	K
	0	5	94,000		3	0	0	0	0	0	
	0	0	15,000		1	0	0	0	0	0	I
	0	0	18,000		1	0	0	0	0	0	
S	0	3	50,000	C	2	0	0	0	0	0	L
A	0	1	15,000	A	1	0	0	0	0	0	O
	1	2	300,000		2	0	0	0	0	0	
L	0	4	270,000	U	1	0	0	0	0	0	M
	0	1	20,000		1	0	0	0	0	0	
D	0	0	100,000	S	1	0	0	0	0	0	E
O	0	0	50,000	A	1	0	0	0	0	0	T
	0	0	880,000		2	0	0	0	0	0	
S	0	3	480,000	S	4	0	0	0	0	0	R
	0	3	645,000		4	0	0	0	0	0	O
	0	3	125,000		3	0	0	0	0	0	
	0	0	329,000		2	0	0	0	0	0	
	0	0	70,000		2	0	0	0	0	0	
	0	2	65,500		2	0	0	0	0	0	
	0	0	110,000		1	0	0	0	0	0	
	0	0	0		1	0	0	0	0	0	
	0	1	0		1	0	0	0	0	0	
	0	1	5,000		1	0	0	0	0	0	
	0	0	15,000		2	0	0	0	0	0	
	0	0	30,000		2	0	0	0	0	0	
	1	2	98,500		4	0	0	0	0	1	

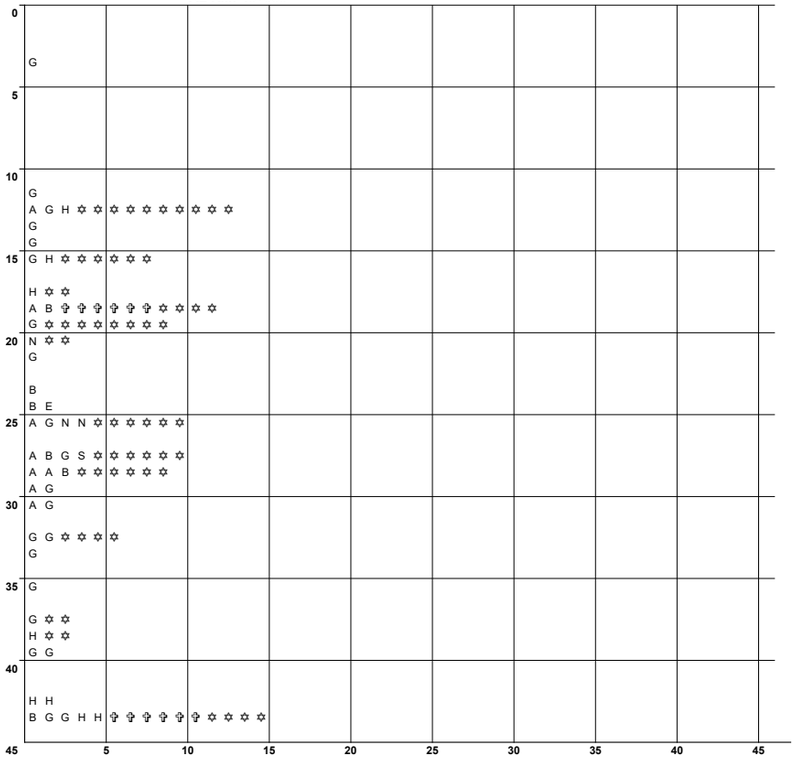

N U M E R O Y C L A S I F I C A C I O N D E A C C I D E N T E S

CLAVE	CLASIFICACION DEL ACCIDENTE	CLAVE	CLASIFICACION DEL ACCIDENTE
A	SALIDA DEL CAMINO	COLISION SOBRE EL CAMINO	
		G	OTRO VEHICULO MOTOR EN TRANSITO
SIN COLISION SOBRE EL CAMINO		**H**	OTRO VEHICULO MOTOR POR ALCANCE
B	VOLCADURA	**J**	VEHICULO MOTOR ESTACIONADO
C	CAIDA DE PASAJERO	**K**	FERROCARRIL
D	INCENDIO	**L**	BICICLETA/MOTOCICLETA
E	OTROS	**M**	ANIMAL
P	CAIDA DE CARGA	**N**	OBJETO FIJO
Q	DESPRENDIMIENTO DE REMOLQUE	**O**	OTROS OBJETOS
COLISION SOBRE EL CAMINO		**S**	SIN DATO
F	PEATON (ATROPELLAMIENTO)		
R	VELOCIDAD EXCESIVA	ACCIDENTES	EQUIVALENTES A DAÑOS MATERIALES
		✞	UN MUERTO = 6 ACCIDENTES
		✡	UN HERIDO = 2 ACCIDENTES

DEL KM: 45+000
AL KM: 90+000

	MUERTOS	HERIDOS	DAÑOS MATERIALES (S)		CONDUCTOR	PEATONAS	VEHICULO	CICLISTA	MAQUINARIA	GANADO	A. NA. TUR. AL.
	0	0	20,000		1	0	0	0	0	0	
	0	1	0		2	0	0	0	0	0	
	1	0	0		1	0	0	0	0	0	
	0	1	608,000		2	0	0	0	0	0	
	0	1	65,000		2	0	0	0	0	0	
	0	0	150,000		1	0	0	0	0	0	
	1	0	11,000		0	1	0	0	0	0	
	0	5	30,000		1	0	0	0	0	0	K
	0	1	35,000		1	0	0	0	0	0	
	0	1	16,000		2	0	0	0	0	0	I
	0	4	200,000		1	0	0	0	0	0	
S	0	2	70,000	C	1	0	0	0	0	0	L
A				A							O
	0	2	50,000		1	0	0	0	0	0	
L	0	0	55	U	2	0	0	0	0	0	M
	0	0	29,000		2	0	0	0	0	0	
D	0	0	0	S	1	0	0	0	0	0	E
	0	3	533,000		7	0	0	0	0	0	
O	0	0	0	A	1	0	0	0	0	0	T
	0	0	0		1	0	0	0	0	0	
S	1	1	28,000	S	1	0	0	0	0	1	R
											O

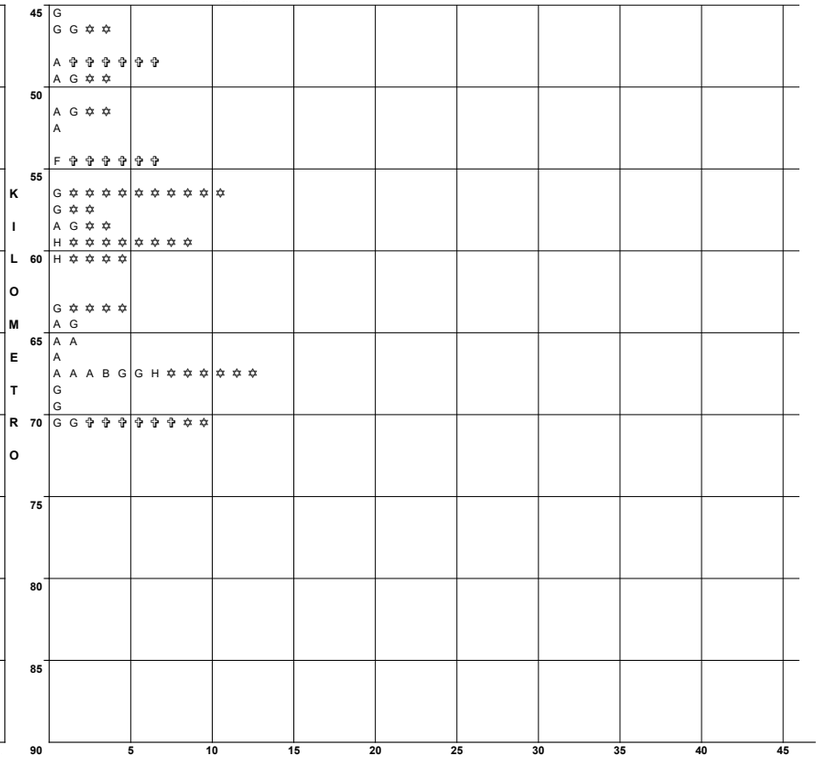

N U M E R O Y C L A S I F I C A C I O N D E A C C I D E N T E S

CLAVE	CLASIFICACION DEL ACCIDENTE	CLAVE	CLASIFICACION DEL ACCIDENTE
A	SALIDA DEL CAMINO	COLISION SOBRE EL CAMINO	
		G	OTRO VEHICULO MOTOR EN TRANSITO
SIN COLISION SOBRE EL CAMINO		**H**	OTRO VEHICULO MOTOR POR ALCANCE
B	VOLCADURA	**J**	VEHICULO MOTOR ESTACIONADO
C	CAIDA DE PASAJERO	**K**	FERROCARRIL
D	INCENDIO	**L**	BICICLETA/MOTOCICLETA
E	OTROS	**M**	ANIMAL
P	CAIDA DE CARGA	**N**	OBJETO FIJO
Q	DESPRENDIMIENTO DE REMOLQUE	**O**	OTROS OBJETOS
COLISION SOBRE EL CAMINO		**S**	SIN DATO
F	PEATON (ATROPELLAMIENTO)		
R	VELOCIDAD EXCESIVA	ACCIDENTES	EQUIVALENTES A DAÑOS MATERIALES
		✞	UN MUERTO = 6 ACCIDENTES
		✡	UN HERIDO = 2 ACCIDENTES

ACCIDENTES POR KILOMETRO
2009

CARRETERA Y TRAMO: San Luis Potosi - Matehuala (MEX-057)

DEL KM: 0+000
AL KM: 45+000

SALDOS	CAUSAS	KILOMETRO	MUERTOS	HERIDOS	DAÑOS MATERIALES (S)	COND. CULP.	PEATON	VEHICULO	CAMINO	GANADO	A. NA. TURAL. AL
0 1 30,000	1 0 0 0 0 0	0 G ✡ ✡	0	1	30,000	1	0	0	0	0	0
0 0 11,000	1 0 0 0 0 0	A	0	0	11,000	1	0	0	0	0	0
0 0 20,000	0 0 0 0 1 0	5 M	0	0	20,000	0	0	0	0	1	0
0 1 35,000	0 0 1 0 0 0	B ✡ ✡	0	1	35,000	0	0	1	0	0	0
0 0 100,000	1 0 0 0 0 0	B	0	0	100,000	1	0	0	0	0	0
0 4 306,000	4 0 0 0 0 0	A A G N ✡ ✡ ✡ ✡ ✡ ✡ ✡ ✡	0	4	306,000	4	0	0	0	0	0
1 6 169,000	2 1 0 0 0 0	F G G ✞ ✞ ✞ ✞ ✞ ✞ ✡ ✡ ✡ ✡ ✡ ✡ ✡ ✡ ✡ ✡ ✡ ✡	1	6	169,000	2	1	0	0	0	0
0 2 63,000	2 0 0 0 0 0	10 A G ✡ ✡ ✡ ✡	0	2	63,000	2	0	0	0	0	0
0 3 92,000	2 0 0 0 0 0	B H ✡ ✡ ✡ ✡ ✡ ✡	0	3	92,000	2	0	0	0	0	0
0 0 45,000	1 0 0 0 0 0	N	0	0	45,000	1	0	0	0	0	0
1 0 55,000	2 1 0 0 0 0	F H N ✞ ✞ ✞ ✞ ✞ ✞	1	0	55,000	2	1	0	0	0	0
0 2 4,000	1 0 0 0 0 0	H ✡ ✡ ✡ ✡	0	2	4,000	1	0	0	0	0	0
0 2 310,000	2 0 0 0 0 0	15 A G ✡ ✡ ✡ ✡	0	2	310,000	2	0	0	0	0	0
0 1 170,000	3 0 0 0 0 0	G H H ✡ ✡	0	1	170,000	3	0	0	0	0	0
0 1 395,500	13 0 0 0 0 0	A A A A B B G H H H N N N ✡ ✡	0	1	395,500	13	0	0	0	0	0
0 1 50,000	1 0 0 0 0 0	20 H ✡ ✡	0	1	50,000	1	0	0	0	0	0
0 0 4,000	1 0 0 0 0 0	A	0	0	4,000	1	0	0	0	0	0
0 2 30,000	1 0 0 0 0 0	25 A ✡ ✡ ✡ ✡ ✡	0	2	30,000	1	0	0	0	0	0
0 2 400,000	4 0 0 0 0 0	B N N N ✡ ✡ ✡ ✡	0	2	400,000	4	0	0	0	0	0
0 1 50,200	2 0 1 0 0 0	G H M ✡ ✡	0	1	50,200	2	0	1	0	0	0
0 1 201,000	0 0 0 1 0 1	A O ✡ ✡	0	1	201,000	0	0	0	1	0	1
1 1 95,000	1 0 0 0 0 0	30 H ✞ ✞ ✞ ✞ ✞ ✞ ✡ ✡	1	1	95,000	1	0	0	0	0	0
0 0 30,000	1 0 0 0 0 0	A	0	0	30,000	1	0	0	0	0	0
0 1 103,000	1 0 0 0 0 0	J ✡ ✡	0	1	103,000	1	0	0	0	0	0
0 0 10,000	1 0 0 0 0 0	A	0	0	10,000	1	0	0	0	0	0
0 2 55,000	2 0 0 0 0 0	35 A A ✡ ✡ ✡ ✡	0	2	55,000	2	0	0	0	0	0
0 0 20,000	1 0 0 0 0 0	A	0	0	20,000	1	0	0	0	0	0
3 1 185,000	2 0 1 0 0 0	A A G ✞ ✞ ✞ ✞ ✞ ✞ ✞ ✞ ✞ ✞ ✞ ✞ ✞ ✞ ✞ ✞ ✡ ✡ ✡	3	1	185,000	2	0	1	0	0	0
3 7 205,500	5 1 0 0 0 0	B F H N N N ✞ ✞ ✞ ✞ ✞ ✞ ✞ ✞ ✞ ✞ ✞ ✞ ✞ ✞ ✞ ✞ ✞ ✞ ✡ ✡ ✡ ✡ ✡ ✡ ✡ ✡ ✡ ✡ ✡ ✡ ✡ ✡	3	7	205,500	5	1	0	0	0	0
0 2 45,000	2 0 0 0 0 0	40 G H ✡ ✡ ✡ ✡	0	2	45,000	2	0	0	0	0	0
0 0 15,000	1 0 0 0 0 0	H	0	0	15,000	1	0	0	0	0	0
0 0 35,000	1 0 0 0 0 0	A	0	0	35,000	1	0	0	0	0	0
0 2 32,000	1 0 1 0 0 0	A N ✡ ✡ ✡ ✡	0	2	32,000	1	0	1	0	0	0
45											

NUMERO Y CLASIFICACION DE ACCIDENTES

CLAVE	CLASIFICACION DEL ACCIDENTE	CLAVE	CLASIFICACION DEL ACCIDENTE
A	SALIDA DEL CAMINO	COLISION SOBRE EL CAMINO	
		G	OTRO VEHICULO MOTOR EN TRANSITO
SIN COLISION SOBRE EL CAMINO		**H**	OTRO VEHICULO MOTOR POR ALCANCE
B	VOLCADURA	**J**	VEHICULO MOTOR ESTACIONADO
C	CAIDA DE PASAJERO	**K**	FERROCARRIL
D	INCENDIO	**L**	BICICLETA/MOTOCICLETA
E	OTROS	**M**	ANIMAL
P	CAIDA DE CARGA	**N**	OBJETO FIJO
Q	DESPRENDIMIENTO DE REMOLQUE	**O**	OTROS OBJETOS
COLISION SOBRE EL CAMINO		**S**	SIN DATO
F	PEATON (ATROPELLAMIENTO)		
R	VELOCIDAD EXCESIVA	ACCIDENTES	EQUIVALENTES A DAÑOS MATERIALES
		✞	UN MUERTO = 6 ACCIDENTES
		✡	UN HERIDO = 2 ACCIDENTES

DEL KM: 45+000
AL KM: 90+000

SALDOS	CAUSAS	KILOMETRO	MUERTOS	HERIDOS	DAÑOS MATERIALES (S)	COND. CULP.	PEATON	VEHICULO	CAMINO	GANADO	A. NA. TURAL. AL
0 1 85,000	1 0 0 0 0 0	45									
0 0 850,000	1 0 0 0 0 0	G ✡ ✡	0	0	850,000	1	0	0	0	0	0
0 1 100,000	2 0 0 0 0 0	H	0	1	100,000	2	0	0	0	0	0
0 0 120,000	1 0 0 0 0 0	A H ✡ ✡	0	0	120,000	1	0	0	0	0	0
0 1 70,000	2 0 0 0 0 0	H	0	1	70,000	2	0	0	0	0	0
0 6 100,000	1 0 0 0 0 0	50 A A ✡ ✡	0	6	100,000	1	0	0	0	0	0
1 1 277,000	4 0 0 0 0 0	A ✡ ✡ ✡ ✡ ✡ ✡ ✡ ✡ ✡ ✡ ✡	1	1	277,000	4	0	0	0	0	0
0 1 50,000	1 0 0 0 0 0	A A G G ✞ ✞ ✞ ✞ ✞ ✞ ✡ ✡	0	1	50,000	1	0	0	0	0	0
0 2 15,000	1 0 0 0 0 0	H ✡ ✡	0	2	15,000	1	0	0	0	0	0
0 0 200,000	1 0 0 0 0 0	55 A ✡ ✡ ✡ ✡	0	0	200,000	1	0	0	0	0	0
0 3 25,000	1 0 0 0 0 0	A	0	3	25,000	1	0	0	0	0	0
3 3 110,000	2 0 1 0 0 0	A ✡ ✡ ✡ ✡ ✡ ✡	3	3	110,000	2	0	1	0	0	0
0 0 107,000	1 0 0 0 0 0	A A B ✞ ✞ ✞ ✞ ✞ ✞ ✞ ✞ ✞ ✞ ✞ ✞ ✞ ✞ ✞ ✞ ✡ ✡ ✡ ✡ ✡ ✡	0	0	107,000	1	0	0	0	0	0
0 1 175,000	3 0 0 0 0 0	G	0	1	175,000	3	0	0	0	0	0
0 0 20,000	1 0 0 0 0 0	60 A B G ✡ ✡	0	0	20,000	1	0	0	0	0	0
1 0 15,000	1 0 0 0 0 0	A	1	0	15,000	1	0	0	0	0	0
		B ✞ ✞ ✞ ✞ ✞ ✞									
		65									
0 0 300,000	1 0 0 0 0 0	A	0	0	300,000	1	0	0	0	0	0
		70									
0 0 160,000	3 0 0 0 0 0	B J M	0	0	160,000	3	0	0	0	0	0
0 4 870,000	8 0 0 0 0 0	A A A A B E E G ✡ ✡ ✡ ✡ ✡ ✡ ✡ ✡	0	4	870,000	8	0	0	0	0	0
		75									
0 5 550,000	2 0 0 1 0 0	A E H ✡ ✡ ✡ ✡ ✡ ✡ ✡ ✡ ✡	0	5	550,000	2	0	0	1	0	0
2 2 60,000	3 0 0 0 0 0	80 G G N ✞ ✞ ✞ ✞ ✞ ✞ ✞ ✞ ✞ ✞ ✞ ✞ ✡ ✡ ✡ ✡	2	2	60,000	3	0	0	0	0	0
0 2 150,000	2 0 0 0 0 0	A H ✡ ✡ ✡ ✡	0	2	150,000	2	0	0	0	0	0
0 0 40,000	1 0 0 0 0 0	H	0	0	40,000	1	0	0	0	0	0
0 3 60,000	1 0 0 0 0 0	85 H ✡ ✡ ✡ ✡ ✡ ✡	0	3	60,000	1	0	0	0	0	0
0 1 360,000	2 0 0 0 0 0	A A ✡ ✡	0	1	360,000	2	0	0	0	0	0
2 0 20,000	0 0 1 0 0 0	A ✞ ✞ ✞ ✞ ✞ ✞ ✞ ✞ ✞ ✞ ✞	2	0	20,000	0	0	1	0	0	0
0 0 25,000	1 0 0 0 0 0	A	0	0	25,000	1	0	0	0	0	0
90											

NUMERO Y CLASIFICACION DE ACCIDENTES

CLAVE	CLASIFICACION DEL ACCIDENTE	CLAVE	CLASIFICACION DEL ACCIDENTE
A	SALIDA DEL CAMINO	COLISION SOBRE EL CAMINO	
		G	OTRO VEHICULO MOTOR EN TRANSITO
SIN COLISION SOBRE EL CAMINO		**H**	OTRO VEHICULO MOTOR POR ALCANCE
B	VOLCADURA	**J**	VEHICULO MOTOR ESTACIONADO
C	CAIDA DE PASAJERO	**K**	FERROCARRIL
D	INCENDIO	**L**	BICICLETA/MOTOCICLETA
E	OTROS	**M**	ANIMAL
P	CAIDA DE CARGA	**N**	OBJETO FIJO
Q	DESPRENDIMIENTO DE REMOLQUE	**O**	OTROS OBJETOS
COLISION SOBRE EL CAMINO		**S**	SIN DATO
F	PEATON (ATROPELLAMIENTO)		
R	VELOCIDAD EXCESIVA	ACCIDENTES	EQUIVALENTES A DAÑOS MATERIALES
		✞	UN MUERTO = 6 ACCIDENTES
		✡	UN HERIDO = 2 ACCIDENTES

ACCIDENTES POR KILOMETRO
2009

CARRETERA Y TRAMO: San Luis Potosi - Matehuala (MEX-057)

DEL KM: 90+000
AL KM: 135+000

KM	MUERTOS	HERIDOS	DAÑOS MATERIALES (S)	CONDUCTOR	PEATON	VEHICULO	CICLISTA	MANIOBRA	GANADO	A. NAT. RAL.	NUMERO Y CLASIFICACION DE ACCIDENTES
90	0	7	170,000	1	0	2	0	0	0		A A E ✡ ✡ ✡ ✡ ✡ ✡ ✡ ✡ ✡ ✡ ✡ ✡ ✡ ✡
	0	0	50,000	1	0	0	0	0	0		A
	0	1	105,000	1	0	0	0	0	0		G ✡ ✡
95	0	4	100,000	1	0	0	0	0	0		A ✡ ✡ ✡ ✡ ✡ ✡ ✡ ✡
	0	0	18,000	0	0	0	0	1	0		M
	0	1	30,000	1	0	0	0	0	0		A ✡ ✡
	0	1	120,000	2	0	0	0	0	0		H H ✡ ✡
100	0	5	90,000	1	0	0	0	0	0		G ✡ ✡ ✡ ✡ ✡ ✡ ✡ ✡ ✡ ✡ ✡
	0	0	50,000	0	0	0	0	1	0		M
105	0	0	100,000	1	0	1	0	0	0		A A
	0	0	10,000	1	0	0	0	0	0		A
	0	0	200,000	1	0	0	0	0	0		G
	0	1	95,000	2	0	0	0	0	0		A G ✡ ✡
	0	5	420,000	4	0	0	0	0	0		A A A N ✡ ✡ ✡ ✡ ✡ ✡ ✡ ✡ ✡ ✡ ✡
110	0	0	800,000	1	0	0	0	0	0		H
	1	0	60,000	1	0	0	0	0	0		A ✝ ✝ ✝ ✝ ✝ ✝
	0	1	300,000	4	0	0	0	0	0		A A B G ✡ ✡
	0	2	80,000	2	0	0	0	0	0		A A ✡ ✡ ✡ ✡
115	1	1	50,000	1	0	0	0	0	0		A ✝ ✝ ✝ ✝ ✝ ✝ ✡ ✡
	0	6	290,000	5	0	0	0	0	0		A A A A A ✡ ✡ ✡ ✡ ✡ ✡ ✡ ✡ ✡ ✡ ✡ ✡
120	0	1	35,000	0	0	0	0	1	0		M ✡ ✡
	0	0	80,000	1	0	0	0	0	0		H
125	0	3	255,000	4	0	0	0	0	0		A A A A ✡ ✡ ✡ ✡ ✡ ✡
	1	3	600,000	3	0	0	0	0	0		A A N ✝ ✝ ✝ ✝ ✝ ✝ ✡ ✡ ✡ ✡ ✡
	1	2	300,000	3	0	0	0	0	0		A A H ✝ ✝ ✝ ✝ ✝ ✝ ✡ ✡ ✡
	0	11	250,000	2	0	0	0	0	0		G H ✡
130	0	8	490,000	3	0	0	0	0	0		A A H ✡ ✡ ✡ ✡ ✡ ✡ ✡ ✡ ✡ ✡ ✡ ✡ ✡ ✡ ✡ ✡ ✡ ✡
	0	0	50,000	1	0	0	0	0	0		A
	1	3	285,000	3	0	1	0	0	0		A A B G ✝ ✝ ✝ ✝ ✝ ✝ ✡ ✡ ✡ ✡ ✡
	2	2	480,000	2	0	0	0	0	0		G G ✝ ✝ ✝ ✝ ✝ ✝ ✝ ✝ ✝ ✝ ✡ ✡ ✡
	0	2	985,000	4	0	0	0	0	0		A A G G ✡ ✡ ✡ ✡

DEL KM: 135+000
AL KM: 180+000

KM	MUERTOS	HERIDOS	DAÑOS MATERIALES (S)	CONDUCTOR	PEATON	VEHICULO	CICLISTA	MANIOBRA	GANADO	A. NAT. RAL.	NUMERO Y CLASIFICACION DE ACCIDENTES
135	0	7	380,000	2	0	0	0	0	0		A H ✡ ✡ ✡ ✡ ✡ ✡ ✡ ✡ ✡ ✡ ✡ ✡ ✡ ✡
	0	1	60,000	2	0	0	0	0	0		A A ✡ ✡
	0	0	50,000	1	0	0	0	0	0		A
140	0	0	50,000	1	0	0	0	0	0		A
	0	3	1,592,000	8	0	0	0	0	0		A A B F G H H H ✡ ✡ ✡ ✡ ✡
	0	7	560,000	2	0	0	0	0	0		A A ✡ ✡ ✡ ✡ ✡ ✡ ✡ ✡ ✡ ✡ ✡ ✡ ✡ ✡
	0	0	45,000	1	0	0	0	0	0		A
	0	0	280,000	1	0	0	0	0	0		A
145	0	3	10,000	1	0	0	0	0	0		H ✡ ✡ ✡ ✡ ✡ ✡
	0	0	50,000	1	0	0	0	0	0		A
	0	3	160,000	2	0	1	0	0	0		A A H ✡ ✡ ✡ ✡ ✡ ✡
150	0	0	40,000	1	0	0	0	0	0		A
	0	1	240,000	1	0	0	0	0	0		H ✡ ✡
	0	1	60,000	1	0	1	0	0	0		A E ✡ ✡
	0	3	100,000	1	0	1	0	0	0		A E ✡ ✡ ✡ ✡ ✡ ✡
	0	5	175,000	2	0	1	0	0	0		A A A ✡ ✡ ✡ ✡ ✡ ✡ ✡ ✡ ✡ ✡ ✡
155											
	1	0	170,000	5	0	0	0	0	0		A A A H H ✝ ✝ ✝ ✝ ✝ ✝
	0	5	450,000	2	0	0	0	0	0		A J ✡ ✡ ✡ ✡ ✡ ✡ ✡ ✡ ✡ ✡
160	0	0	308,000	1	0	1	0	0	0		A D
	0	3	50,000	1	0	0	0	0	0		A ✡ ✡ ✡ ✡ ✡ ✡
	0	2	170,000	3	0	0	0	0	0		A A A ✡ ✡ ✡ ✡
	0	2	130,000	2	0	1	0	0	0		A A G ✡ ✡ ✡ ✡
165	0	1	8,000	1	0	0	0	0	0		A ✡ ✡
	0	0	50,000	1	0	0	0	0	0		A
	0	0	35,000	0	0	1	0	0	0		A
	0	0	15,000	1	0	0	0	0	0		A
170	0	1	660,000	2	0	0	0	0	0		A H ✡ ✡
	1	1	55,000	2	0	0	0	0	0		A G ✝ ✝ ✝ ✝ ✝ ✝ ✡ ✡
	0	1	30,000	1	0	0	0	0	0		A ✡ ✡
	0	0	15,000	1	0	0	0	0	0		A
175	0	1	30,000	1	0	0	0	0	0		A ✡ ✡
	0	1	55,000	2	0	0	0	0	0		A A ✡ ✡
	0	1	950,000	3	0	0	0	0	0		A A H ✡ ✡

NUMERO Y CLASIFICACION DE ACCIDENTES

CLAVE	CLASIFICACION DEL ACCIDENTE	CLAVE	CLASIFICACION DEL ACCIDENTE
A	SALIDA DEL CAMINO		COLISION SOBRE EL CAMINO
		G	OTRO VEHICULO MOTOR EN TRANSITO
SIN COLISION SOBRE EL CAMINO		**H**	OTRO VEHICULO MOTOR POR ALCANCE
B	VOLCADURA	**J**	VEHICULO MOTOR ESTACIONADO
C	CAIDA DE PASAJERO	**K**	FERROCARRIL
D	INCENDIO	**L**	BICICLETA/MOTOCICLETA
E	OTROS	**M**	ANIMAL
P	CAIDA DE CARGA	**N**	OBJETO FIJO
Q	DESPRENDIMIENTO DE REMOLQUE	**O**	OTROS OBJETOS
COLISION SOBRE EL CAMINO		**S**	SIN DATO
F	PEATON (ATROPELLAMIENTO)		
R	VELOCIDAD EXCESIVA	ACCIDENTES	EQUIVALENTES A DAÑOS MATERIALES
		✝	UN MUERTO = 6 ACCIDENTES
		✡	UN HERIDO = 2 ACCIDENTES

NUMERO Y CLASIFICACION DE ACCIDENTES

CLAVE	CLASIFICACION DEL ACCIDENTE	CLAVE	CLASIFICACION DEL ACCIDENTE
A	SALIDA DEL CAMINO		COLISION SOBRE EL CAMINO
		G	OTRO VEHICULO MOTOR EN TRANSITO
SIN COLISION SOBRE EL CAMINO		**H**	OTRO VEHICULO MOTOR POR ALCANCE
B	VOLCADURA	**J**	VEHICULO MOTOR ESTACIONADO
C	CAIDA DE PASAJERO	**K**	FERROCARRIL
D	INCENDIO	**L**	BICICLETA/MOTOCICLETA
E	OTROS	**M**	ANIMAL
P	CAIDA DE CARGA	**N**	OBJETO FIJO
Q	DESPRENDIMIENTO DE REMOLQUE	**O**	OTROS OBJETOS
COLISION SOBRE EL CAMINO		**S**	SIN DATO
F	PEATON (ATROPELLAMIENTO)		
R	VELOCIDAD EXCESIVA	ACCIDENTES	EQUIVALENTES A DAÑOS MATERIALES
		✝	UN MUERTO = 6 ACCIDENTES
		✡	UN HERIDO = 2 ACCIDENTES

ACCIDENTES POR KILOMETRO
2009

CARRETERA Y TRAMO: San Luis Potosi - Matehuala (MEX-057)

DEL KM: 180+000
AL KM: 187+390

SALDOS			CAUSAS						KILOMETRO	
MUERTOS	HERIDOS	DAÑOS MATERIALES (S)	CONDUCTOR	PEATONES	VEHICULOS	CAMINO	GANADO	A. NA. TURAL		
2	4	610,000	3	0	1	0	0	0	180	A A E G ✞ ✞ ✞ ✞ ✞ ✞ ✞ ✞ ✞ ✞ ✞ ✡ ✡ ✡ ✡ ✡ ✡ ✡ ✡
0	0	130,000	1	0	1	0	0	0		D H
1	4	60,000	4	0	0	0	0	0		A A A A ✞ ✞ ✞ ✞ ✞ ✡ ✡ ✡ ✡ ✡ ✡ ✡ ✡
0	0	100,000	2	0	0	0	0	0		A N
1	3	272,000	6	0	0	0	0	0	185	G G G H H H ✞ ✞ ✞ ✞ ✞ ✞ ✞ ✡ ✡ ✡ ✡ ✡ ✡
0	1	40,000	1	0	0	0	0	0		A ✡ ✡
									190	
									195	
									200	
									205	
									210	
									215	
									220	
									225	5 10 15 20 25 30 35 40 45

N U M E R O Y C L A S I F I C A C I O N D E A C C I D E N T E S

CLAVE	CLASIFICACION DEL ACCIDENTE	CLAVE	CLASIFICACION DEL ACCIDENTE
A	SALIDA DEL CAMINO	COLISION SOBRE EL CAMINO	
		G	OTRO VEHICULO MOTOR EN TRANSITO
SIN COLISION SOBRE EL CAMINO		**H**	OTRO VEHICULO MOTOR POR ALCANCE
B	VOLCADURA	**J**	VEHICULO MOTOR ESTACIONADO
C	CAIDA DE PASAJERO	**K**	FERROCARRIL
D	INCENDIO	**L**	BICICLETA/MOTOCICLETA
E	OTROS	**M**	ANIMAL
P	CAIDA DE CARGA	**N**	OBJETO FIJO
Q	DESPRENDIMIENTO DE REMOLQUE	**O**	OTROS OBJETOS
COLISION SOBRE EL CAMINO		**S**	SIN DATO
F	PEATON (ATROPELLAMIENTO)		
R	VELOCIDAD EXCESIVA	ACCIDENTES EQUIVALENTES A DAÑOS MATERIALES	
		✞	UN MUERTO = 6 ACCIDENTES
		✡	UN HERIDO = 2 ACCIDENTES

ACCIDENTES POR KILOMETRO
2009

CARRETERA Y TRAMO: T. C. (Qro - S.L.P.) - Tierra Nueva (MEX-057)

DEL KM: 0+000
AL KM: 13+100

MUERTOS	HERIDOS	DAÑOS MATERIALES (S)	CONDUCTOR	PEATONES	VEHICULOS	CAMINO	GANADO	A. NA. TURAL
1	0	40,000	1	0	0	0	0	0
0	0	28,000	1	0	0	0	0	0
1	1	45,000	1	0	0	0	0	0
0	2	25,000	1	0	0	0	0	0

SALDOS — CAUSAS

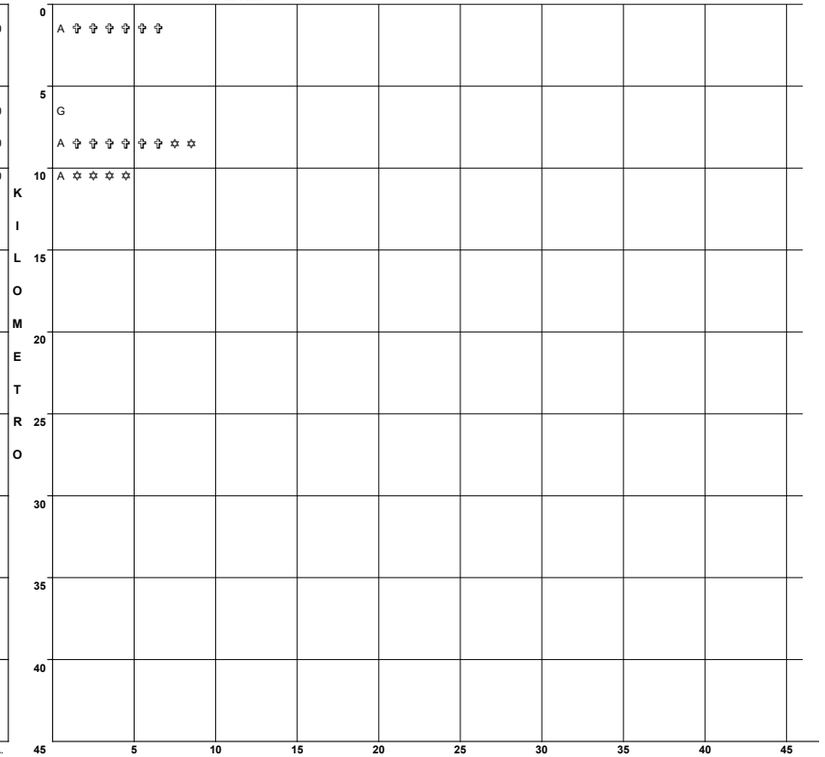

N U M E R O Y C L A S I F I C A C I O N D E A C C I D E N T E S

CLAVE	CLASIFICACION DEL ACCIDENTE
A	SALIDA DEL CAMINO
SIN COLISION SOBRE EL CAMINO	
B	VOLCADURA
C	CAIDA DE PASAJERO
D	INCENDIO
E	OTROS
P	CAIDA DE CARGA
Q	DESPRENDIMIENTO DE REMOLQUE
COLISION SOBRE EL CAMINO	
F	PEATON (ATROPELLAMIENTO)
R	VELOCIDAD EXCESIVA

CLAVE	CLASIFICACION DEL ACCIDENTE
COLISION SOBRE EL CAMINO	
G	OTRO VEHICULO MOTOR EN TRANSITO
H	OTRO VEHICULO MOTOR POR ALCANCE
J	VEHICULO MOTOR ESTACIONADO
K	FERROCARRIL
L	BICICLETA/MOTOCICLETA
M	ANIMAL
N	OBJETO FIJO
O	OTROS OBJETOS
S	SIN DATO

ACCIDENTES EQUIVALENTES A DAÑOS MATERIALES
✝ UN MUERTO = 6 ACCIDENTES
✡ UN HERIDO = 2 ACCIDENTES

ACCIDENTES POR KILOMETRO
2009

CARRETERA Y TRAMO: Tamazunchale - San Felipe Orizatlán T. C. (Portezuelo - Cd. Valles) - Lim. Edos. S.L.P./Hgo. (MEX-102)

DEL KM: 0+000
AL KM: 18+500

KILOMETRO	MUERTOS	HERIDOS	DAÑOS MATERIALES (S)	CONDUCTOR	PEATONES	VEHICULOS	CAMINO	GANADO	A. NA. TUR. AL.
0	1	2	5,300	3	0	0	0	0	0
	0	2	75,000	2	0	1	0	0	0
	0	3	30,000	2	0	0	0	0	0
	0	0	15,000	1	0	0	0	0	0
5	0	0	21,500	1	0	0	0	0	0
	0	0	10,000	1	0	0	0	0	0
10	0	0	10,000	1	0	0	0	0	0
	0	3	60,000	2	0	0	0	0	0
	0	4	20,045	2	0	0	0	0	0
	0	1	35,000	1	0	0	0	0	0
15	0	0	10,000	1	0	0	0	0	0
20									
25									
30									
35									
40									
45									

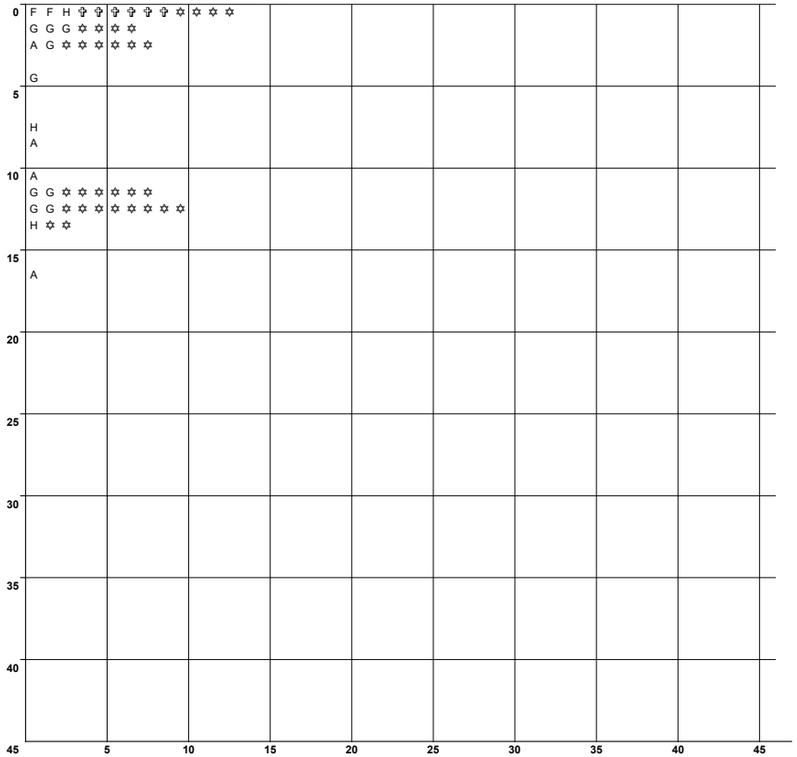

N U M E R O Y C L A S I F I C A C I O N D E A C C I D E N T E S

CLAVE	CLASIFICACION DEL ACCIDENTE	CLAVE	CLASIFICACION DEL ACCIDENTE
A	SALIDA DEL CAMINO	COLISION SOBRE EL CAMINO	
		G	OTRO VEHICULO MOTOR EN TRANSITO
SIN COLISION SOBRE EL CAMINO		**H**	OTRO VEHICULO MOTOR POR ALCANCE
B	VOLCADURA	**J**	VEHICULO MOTOR ESTACIONADO
C	CAIDA DE PASAJERO	**K**	FERROCARRIL
D	INCENDIO	**L**	BICICLETA/MOTOCICLETA
E	OTROS	**M**	ANIMAL
P	CAIDA DE CARGA	**N**	OBJETO FIJO
Q	DESPRENDIMIENTO DE REMOLQUE	**O**	OTROS OBJETOS
COLISION SOBRE EL CAMINO		**S**	SIN DATO
F	PEATON (ATROPELLAMIENTO)		
R	VELOCIDAD EXCESIVA	ACCIDENTES EQUIVALENTES A DAÑOS MATERIALES	
		✝	UN MUERTO = 6 ACCIDENTES
		✡	UN HERIDO = 2 ACCIDENTES

CAUSANTE PRINCIPAL DEL ACCIDENTE (en porcentaje)

2 0 0 9

V E R A C R U Z

CARRETERA Y TRAMO	CONDUCTOR	PEATON O PASAJERO	VEHICULO	CAMINO	IRRUPCION DE GANADO	AGENTE NATURAL
Acatzingo - Cd. Mendoza (Cuota)						
Álamo - Huejutla de Reyes (T. C. Tihuatlán - Potrero del Llano) - Lim. Edos. Hgo./Ver.						
Alazán - Canoas	89.14	1.71	5.71	0.00	3.43	0.00
Altotonga - Tlapacoyan						
Amozoc - Perote (Cuota) Lim. Edos. Pue./Ver. - T. C. Lib. de Perote	100.00	0.00	0.00	0.00	0.00	0.00
Buenavista - Tuxtepec T. C. (Paso del Toro - Acayucan) - Lim. Edos. Ver./Oax.	89.47	1.75	8.77	0.00	0.00	0.00
Cd. Alemán - Sayula (km 0.000 - km 1.800), (km 43.160 - 136.400)	96.59	1.14	1.14	0.00	1.14	0.00
Cd. Mendoza - Córdoba (Cuota)						

CAUSANTE PRINCIPAL DEL ACCIDENTE (en porcentaje)

2 0 0 9

V E R A C R U Z

CARRETERA Y TRAMO	CONDUCTOR	PEATON O PASAJERO	VEHICULO	CAMINO	IRRUPCION DE GANADO	AGENTE NATURAL
Cd. Valles - Tampico Lim. Edos. SLP/Ver.- Lim. Edos. Ver./Tamps	100.00	0.00	0.00	0.00	0.00	0.00
Coatzacoalcos - Salina Cruz Coatzacoalcos - Lim. Edos. Ver./Oax.	88.75	2.50	5.00	1.25	1.25	1.25
Coatzacoalcos - Villahermosa Coatzacoalcos - Lim. Edos. Ver./Tab.	91.07	0.00	5.36	0.00	0.00	3.57
Cordoba - Ent. Boticaria	91.89	2.70	5.41	0.00	0.00	0.00
Córdoba - Veracruz (Cuota)	84.04	1.76	12.15	0.59	0.88	0.59
Cosoleacaque - Soteapan						
Fortín - Conejos	93.10	2.30	1.15	0.00	2.30	1.15
Jalapa - Veracruz	98.96	1.04	0.00	0.00	0.00	0.00

CAUSANTE PRINCIPAL DEL ACCIDENTE (en porcentaje)

2 0 0 9

V E R A C R U Z

CARRETERA Y TRAMO	CONDUCTOR	PEATON O PASAJERO	VEHICULO	CAMINO	IRRUPCION DE GANADO	AGENTE NATURAL
La Granja - Temascal (T. C. La Tinaja - Santa Cruz) - Lim. Edos. Ver./Oax.	100.00	0.00	0.00	0.00	0.00	0.00
La Tinaja - Cosoleacaque (Cuota)	70.18	0.00	18.35	7.34	3.67	0.46
La Tinaja - Santa Cruz	90.82	1.02	3.06	1.02	2.04	2.04
Las Choapas - Ocozocoautla (Cuota) T. C. (Coatzacoalcos - Villahermosa) - Lim. Edos. Ver./Tab.	72.00	0.00	12.00	0.00	12.00	4.00
Libramiento de Cuitláhuac						
Libramiento de Yanga						
Libramiento Perote (Cuota)						
Libramiento Plan Del Río (Cuota)						

CAUSANTE PRINCIPAL DEL ACCIDENTE (en porcentaje)

2 0 0 9

V E R A C R U Z

CARRETERA Y TRAMO	CONDUCTOR	PEATON O PASAJERO	VEHICULO	CAMINO	IRRUPCION DE GANADO	AGENTE NATURAL
Libramiento Rinconada						
Minatitlán - Coatzacoalcos (Via Cantica)	89.29	3.57	7.14	0.00	0.00	0.00
Nuevo Teapa - Cosoleacaque (Cuota)	87.23	0.00	4.26	2.13	4.26	2.13
Orizaba - Zongolica	76.47	11.76	11.76	0.00	0.00	0.00
Pachuca - Tempoal Lim. Edos. Hgo./Ver. - T. C. (Alazán - Canoas)	100.00	0.00	0.00	0.00	0.00	0.00
Pachuca - Túxpam Lim. Edos. Pue./Ver. - T. C. (Tihuatlán - Tuxpam (Cuota))	93.86	1.75	3.51	0.88	0.00	0.00
Papantla - El Chote						
Paso del Toro - Acayucan	86.58	3.36	4.03	0.67	2.01	3.36

CAUSANTE PRINCIPAL DEL ACCIDENTE (en porcentaje)

2 0 0 9

V E R A C R U Z

CARRETERA Y TRAMO	CONDUCTOR	PEATON O PASAJERO	VEHICULO	CAMINO	IRRUPCION DE GANADO	AGENTE NATURAL
Paso del Toro - Laguna de San Julián	80.77	3.85	3.85	3.85	3.85	3.85
Poza Rica - María de La Torre	100.00	0.00	0.00	0.00	0.00	0.00
Poza Rica - Veracruz	90.80	2.87	3.45	0.00	1.72	1.15
Ramal a Antón Lizardo	100.00	0.00	0.00	0.00	0.00	0.00
Ramal a El Higo						
Ramal a Hueyapan de Ocampo						
Ramal a Tecolutla						
Ramal a Zapotlalillo						

CAUSANTE PRINCIPAL DEL ACCIDENTE (en porcentaje)

2 0 0 9

V E R A C R U Z

CARRETERA Y TRAMO	CONDUCTOR	PEATON O PASAJERO	VEHICULO	CAMINO	IRRUPCION DE GANADO	AGENTE NATURAL
San Hipólito - Xalapa Lim. Edos. Pue./Ver. - Xalapa	81.61	3.45	10.34	1.15	1.15	2.30
San Pablo Villa de Mitla - T. C. (Tuxtepec - Palomares) Lim. Edos. Oax./Ver. - T. C. (Tuxtepec - Ent. Palomares)						
Tamarindo - José Cardel	100.00	0.00	0.00	0.00	0.00	0.00
Tehuacán - Córdoba Lim. Edos. Pue./Ver. - Córdoba						
Tejocotal - Tihuatlán (Cuota)						
Teziutlán - Nautla Lim. Edos. Pue./Ver.- Veracruz						
Teziutlán - Perote Lim. Edos. Pue./Ver. - Perote	100.00	0.00	0.00	0.00	0.00	0.00
Tihuatlán - Castillo de Teayo						

CAUSANTE PRINCIPAL DEL ACCIDENTE (en porcentaje)

2 0 0 9

V E R A C R U Z

CARRETERA Y TRAMO	CONDUCTOR	PEATON O PASAJERO	VEHICULO	CAMINO	IRRUPCION DE GANADO	AGENTE NATURAL
Tihuatlán - El Palmar (Cuota)						
Tihuatlán - Potrero del Llano						
Tihuatlán - Túxpam (Cuota)						
Túxpam - Tampico Túxpam - Lim. Edos. Ver./Tamps.						
Tuxtepec - Ent. Palomares Lim. Edos. Oax./Ver. - Lim. Edos. Ver./Oax.	100.00	0.00	0.00	0.00	0.00	0.00

TOTAL DE CAUSANTES PRINCIPALES DEL ACCIDENTE (en porcentaje)

V E R A C R U Z	87.06	1.74	7.58	1.09	1.58	0.93

DATOS DEL LUGAR DEL ACCIDENTE Y CONTROL DEL TRANSITO

2009

VERACRUZ

CARRETERA Y TRAMO	ALINEAMIENTO VERTICAL				ALINEAMIENTO HORIZONTAL											CONTROL DE TRANSITO EXISTENTE												
	PENDIENTE	CIMA	COLUMPIO	A NIVEL	TANGENTE	CURVA ABIERTA	CURVA CERRADA	ENTRONQUE	PUENTE O TUNEL	INTERSECCION	CALLEJON	ACCESO PRIVADO	CRUCE FFCC	ZONA PORTUARIA	TRAMO EN CONSTRUCCION	SEÑAL INFORMATIVA	SEÑAL PREVENTIVA	SEÑAL RESTRICTIVA	SEMAFORO	AGENTE O GUARDAVIA	BARRERA O ISLETA	RAYAS LATERALES	RAYA CENTRAL	VIBRADORES	ABANDERAMIENTO	BANDEREROS	OTRO CONTROL	SIN CONTROL
Acatzingo - Cd. Mendoza (Cuota)																												
Álamo - Huejutla de Reyes (T. C. Tihuatlán - Potrero del Llano) - Lim. Edos. Hgo./Ver.																												
Alazán - Canoas																1	1	1										
Altotonga - Tlapacoyan																												
Amozoc - Perote (Cuota) Lim. Edos. Pue./Ver. - T. C. Lib. de Perote																												
Buenavista - Tuxtepec T. C. (Paso del Toro - Acayucan) - Lim. Edos. Ver./Oax.																												
Cd. Alemán - Sayula (km 0.000 - km 1.800), (km 43.160 - 136.400)																												
Cd. Mendoza - Córdoba (Cuota)																												
Cd. Valles - Tampico Lim. Edos. SLP/Ver.- Lim. Edos. Ver./Tamps																												
Coatzacoalcos - Salina Cruz Coatzacoalcos - Lim. Edos. Ver./Oax.																												
Coatzacoalcos - Villahermosa Coatzacoalcos - Lim. Edos. Ver./Tab.																												

DATOS DEL LUGAR DEL ACCIDENTE Y CONTROL DEL TRANSITO

2009

VERACRUZ

CARRETERA Y TRAMO	ALINEAMIENTO VERTICAL				ALINEAMIENTO HORIZONTAL											CONTROL DE TRANSITO EXISTENTE												
	PENDIENTE	CIMA	COLUMPIO	A NIVEL	TANGENTE	CURVA ABIERTA	CURVA CERRADA	ENTRONQUE	PUENTE O TUNEL	INTERSECCION	CALLEJON	ACCESO PRIVADO	CRUCE FFCC	ZONA PORTUARIA	TRAMO EN CONSTRUCCION	SEÑAL INFORMATIVA	SEÑAL PREVENTIVA	SEÑAL RESTRICTIVA	SEMAFORO	AGENTE O GUARDAVIA	BARRERA O ISLETA	RAYAS LATERALES	RAYA CENTRAL	VIBRADORES	ABANDERAMIENTO	BANDEREROS	OTRO CONTROL	SIN CONTROL
Cordoba - Ent. Boticaria																												
Córdoba - Veracruz (Cuota)																3	3	3										
Cosoleacaque - Soteapan																												
Fortín - Conejos																												
Jalapa - Veracruz																5	5	5										
La Granja - Temascal (T. C. La Tinaja - Santa Cruz) - Lim. Edos. Ver./Oax.																												
La Tinaja - Cosoleacaque (Cuota)																												
La Tinaja - Santa Cruz																												
Las Choapas - Ocozocoautla (Cuota) T. C. (Coatzacoalcos - Villahermosa) - Lim. Edos. Ver./Tab.																												
Libramiento de Cuitláhuac																												
Libramiento de Yanga																												

DATOS DEL LUGAR DEL ACCIDENTE Y CONTROL DEL TRANSITO

2009

VERACRUZ

CARRETERA Y TRAMO	ALINEAMIENTO VERTICAL				ALINEAMIENTO HORIZONTAL											CONTROL DE TRANSITO EXISTENTE												
	PENDIENTE	CIMA	COLUMPIO	A NIVEL	TANGENTE	CURVA ABIERTA	CURVA CERRADA	ENTRONQUE	PUENTE O TUNEL	INTERSECCION	CALLEJON	ACCESO PRIVADO	CRUCE FFCC	ZONA PORTUARIA	TRAMO EN CONSTRUCCION	SEÑAL INFORMATIVA	SEÑAL PREVENTIVA	SEÑAL RESTRICTIVA	SEMAFORO	AGENTE O GUARDAVIA	BARRERA O ISLETA	RAYAS LATERALES	RAYA CENTRAL	VIBRADORES	ABANDERAMIENTO	BANDEREROS	OTRO CONTROL	SIN CONTROL
Libramiento Perote (Cuota)																												
Libramiento Plan Del Río (Cuota)																												
Libramiento Rinconada																												
Minatitlán - Coatzacoalcos (Via Cantica)																												
Nuevo Teapa - Cosoleacaque (Cuota)																												
Orizaba - Zongolica																												
Pachuca - Tempoal Lim. Edos. Hgo./Ver. - T. C. (Alazán - Canoas)																												
Pachuca - Túxpam Lim. Edos. Pue./Ver. - T. C. (Tihuatlán - Tuxpam (Cuota))																												
Papantla - El Chote																												
Paso del Toro - Acayucan																1	1	1	1									
Paso del Toro - Laguna de San Julián																1	1	1										

DATOS DEL LUGAR DEL ACCIDENTE Y CONTROL DEL TRANSITO

2009

VERACRUZ

CARRETERA Y TRAMO	ALINEAMIENTO VERTICAL				ALINEAMIENTO HORIZONTAL											CONTROL DE TRANSITO EXISTENTE												
	PENDIENTE	CIMA	COLUMPIO	A NIVEL	TANGENTE	CURVA ABIERTA	CURVA CERRADA	ENTRONQUE	PUENTE O TUNEL	INTERSECCION	CALLEJON	ACCESO PRIVADO	CRUCE FFCC	ZONA PORTUARIA	TRAMO EN CONSTRUCCION	SEÑAL INFORMATIVA	SEÑAL PREVENTIVA	SEÑAL RESTRICTIVA	SEMAFORO	AGENTE O GUARDAVIA	BARRERA O ISLETA	RAYAS LATERALES	RAYA CENTRAL	VIBRADORES	ABANDERAMIENTO	BANDEREROS	OTRO CONTROL	SIN CONTROL
Poza Rica - María de La Torre																												
Poza Rica - Veracruz																1	1	1										
Ramal a Antón Lizardo																												
Ramal a El Higo																												
Ramal a Hueyapan de Ocampo																												
Ramal a Tecolutla																												
Ramal a Zapotlalillo																												
San Hipólito - Xalapa Lim. Edos. Pue./Ver. - Xalapa																												
San Pablo Villa de Mitla - T. C. (Tuxtepec - Palomares) Lim. Edos. Oax./Ver. - T. C. (Tuxtepec - Ent. Palomares)																												
Tamarindo - José Cardel																												
Tehuacán - Córdoba Lim. Edos. Pue./Ver. - Córdoba																												

DATOS DEL LUGAR DEL ACCIDENTE Y CONTROL DEL TRANSITO

2009

V E R A C R U Z

CARRETERA Y TRAMO	ALINEAMIENTO VERTICAL				ALINEAMIENTO HORIZONTAL											CONTROL DE TRANSITO EXISTENTE												
	PENDIENTE	CIMA	COLUMPIO	A NIVEL	TANGENTE	CURVA ABIERTA	CURVA CERRADA	ENTRONQUE	PUENTE O TUNEL	INTERSECCION	CALLEJON	ACCESO PRIVADO	CRUCE FFCC	ZONA PORTUARIA	TRAMO EN CONSTRUCCION	SEÑAL INFORMATIVA	SEÑAL PREVENTIVA	SEÑAL RESTRICTIVA	SEMAFORO	AGENTE O GUARDAVIA	BARRERA O ISLETA	RAYAS LATERALES	RAYA CENTRAL	VIBRADORES	ABANDERAMIENTO	BANDEREROS	OTRO CONTROL	SIN CONTROL
Tejocotal - Tihuatlán (Cuota)																												
Teziutlán - Nautla Lim. Edos. Pue./Ver.- Veracruz																												
Teziutlán - Perote Lim. Edos. Pue./Ver. - Perote																												
Tihuatlán - Castillo de Teayo																												
Tihuatlán - El Palmar (Cuota)																												
Tihuatlán - Potrero del Llano																												
Tihuatlán - Túxpam (Cuota)																												
Túxpam - Tampico Túxpam - Lim. Edos. Ver./Tamps.																												
Tuxtepec - Ent. Palomares Lim. Edos. Oax./Ver. - Lim. Edos. Ver./Oax.																												
TOTAL DATOS DEL LUGAR DEL ACCIDENTE Y CONTROL DEL TRANSITO																												
V E R A C R U Z																12	12	12	1									

CIRCUNSTANCIAS QUE CONTRIBUYERON AL ACCIDENTE

2009

VERACRUZ

CARRETERA Y TRAMO	DEL CONDUCTOR O PEATON														DEL VEHICULO										DEL CAMINO							AGENTE NATURAL					
	IMPRUDENCIA O INTENCION	VELOCIDAD EXCESIVA	INVADIO CARRIL CONTRARIO	REBASO INDEBIDAMENTE	NO RESPETO SEÑAL DE ALTO	NO RESPETO SEMAFORO	NO CEDIO EL PASO	NO GUARDO DISTANCIA	VIRO INDEBIDAMENTE	MAL ESTACIONADO	ESTADO DE EBRIEDAD	BAJO EFECTO DE DROGAS	DORMITANDO	DESLUMBRAMIENTO	LLANTAS	FRENOS	DIRECCION	SUSPENSION	LUCES	EJES	TRANSMISION	MOTOR	SOBRECUPO O SOBRECARGA	EXCESO DE DIMENSIONES	IRRUPCION DE GANADO	DESPERFECTOS	FALTA DE SEÑALES	OBJETOS EN EL CAMINO	MOJADO	RESBALOSO	OTROS	LLUVIA	NIEVE O GRANIZO	NIEBLA O HUMO	TOLVANERA	VIENTOS FUERTES	OTROS
Acatzingo - Cd. Mendoza (Cuota)																																					
Álamo - Huejutla de Reyes (T. C. Tihuatlán - Potrero del Llano) - Lim. Edos. Hgo./Ver.																																					
Alazán - Canoas	12	91	25	1	1		10	8	5				3		1						1	7	1		6												
Altotonga - Tlapacoyan																																					
Amozoc - Perote (Cuota) Lim. Edos. Pue./Ver. - T. C. Lib. de Perote									1																												
Buenavista - Tuxtepec T. C. (Paso del Toro - Acayucan) - Lim. Edos. Ver./Oax.	7	22	12				3	3		1	1		2		1	1						2	1														
Cd. Alemán - Sayula (km 0.000 - km 1.800), (km 43.160 - 136.400)	20	30	15	4			5	10			1							1							1												
Cd. Mendoza - Córdoba (Cuota)																																					
Cd. Valles - Tampico Lim. Edos. SLP/Ver.- Lim. Edos. Ver./Tamps	2	18	3	1			2	1																													
Coatzacoalcos - Salina Cruz Coatzacoalcos - Lim. Edos. Ver./Oax.	8	29	12	1			10	3	8												1	3			1				1								
Coatzacoalcos - Villahermosa Coatzacoalcos - Lim. Edos. Ver./Tab.	2	32	2	1			7	4	2				1								1	2															
Cordoba - Ent. Boticaria	1	25	5				1		2						1							1															
Córdoba - Veracruz (Cuota)	36	393	32	3	3		25	44	18	6	5		8	1	24	14	7	3		3	7	13	12		6			4						2			
Cosoleacaque - Soteapan																																					
Fortín - Conejos	2	51	11	2			4	5	3	1	2					1									2							1					

CIRCUNSTANCIAS QUE CONTRIBUYERON AL ACCIDENTE

2009

VERACRUZ

CARRETERA Y TRAMO	DEL CONDUCTOR O PEATON														DEL VEHICULO										DEL CAMINO							AGENTE NATURAL					
	IMPRUDENCIA O INTENCION	VELOCIDAD EXCESIVA	INVADIO CARRIL CONTRARIO	REBASO INDEBIDAMENTE	NO RESPETO SEÑAL DE ALTO	NO RESPETO SEMAFORO	NO CEDIO EL PASO	NO GUARDO DISTANCIA	VIRO INDEBIDAMENTE	MAL ESTACIONADO	ESTADO DE EBRIEDAD	BAJO EFECTO DE DROGAS	DORMITANDO	DESLUMBRAMIENTO	LLANTAS	FRENOS	DIRECCION	SUSPENSION	LUCES	EJES	TRANSMISION	MOTOR	SOBRECUPO O SOBRECARGA	EXCESO DE DIMENSIONES	IRRUPCION DE GANADO	DESPERFECTOS	FALTA DE SEÑALES	OBJETOS EN EL CAMINO	MOJADO	RESBALOSO	OTROS	LLUVIA	NIEVE O GRANIZO	NIEBLA O HUMO	TOLVANERA	VIENTOS FUERTES	OTROS
Jalapa - Veracruz	4	56	4	1	5		7	9	8				1																								
La Granja - Temascal (T. C. La Tinaja - Santa Cruz) - Lim. Edos. Ver./Oax.		1																																			
La Tinaja - Cosoleacaque (Cuota)	29	80	6	1			2	18		1			16		24	2	1				3	9		1	8	3		11	1		1						
La Tinaja - Santa Cruz	18	40	12	2			8	5	2				2		1							1	1		2			1									
Las Choapas - Ocozocoautla (Cuota) T. C. (Coatzacoalcos - Villahermosa) - Lim. Edos. Ver./Tab.		15	2					1								1	1					1			3												
Libramiento de Cuitláhuac																																					
Libramiento de Yanga																																					
Libramiento Perote (Cuota)																																					
Libramiento Plan Del Río (Cuota)																																					
Libramiento Rinconada																																					
Minatitlán - Coatzacoalcos (Via Cantica)	2	14	3				3	3							1							1															
Nuevo Teapa - Cosoleacaque (Cuota)	4	30					1	4	2													2			2			1									
Orizaba - Zongolica	1	10	2													1	1																				
Pachuca - Tempoal Lim. Edos. Hgo./Ver. - T. C. (Alazán - Canoas)		3	2	1					1		1																										
Pachuca - Túxpam Lim. Edos. Pue./Ver. - T. C. (Tihuatlán - Tuxpam (Cuota))	8	74	7	1			4	5	5		2		1		3							1								1							

CIRCUNSTANCIAS QUE CONTRIBUYERON AL ACCIDENTE

2009

VERACRUZ

CARRETERA Y TRAMO	DEL CONDUCTOR O PEATON														DEL VEHICULO										DEL CAMINO							AGENTE NATURAL					
	IMPRUDENCIA O INTENCION	VELOCIDAD EXCESIVA	INVADIO CARRIL CONTRARIO	REBASO INDEBIDAMENTE	NO RESPETO SEÑAL DE ALTO	NO RESPETO SEMAFORO	NO CEDIO EL PASO	NO GUARDO DISTANCIA	VIRO INDEBIDAMENTE	MAL ESTACIONADO	ESTADO DE EBRIEDAD	BAJO EFECTO DE DROGAS	DORMITANDO	DESLUMBRAMIENTO	LLANTAS	FRENOS	DIRECCION	SUSPENSION	LUCES	EJES	TRANSMISION	MOTOR	SOBRECUPO O SOBRECARGA	EXCESO DE DIMENSIONES	IRRUPCION DE GANADO	DESPERFECTOS	FALTA DE SEÑALES	OBJETOS EN EL CAMINO	MOJADO	RESBALOSO	OTROS	LLUVIA	NIEVE O GRANIZO	NIEBLA O HUMO	TOLVANERA	VIENTOS FUERTES	OTROS
Papantla - El Chote																																					
Paso del Toro - Acayucan	7	62	22	5		1	6	13	8		4		1		2	1						2	1		3	1						1					
Paso del Toro - Laguna de San Julián		10	4		1		4	2														1			1					1							
Poza Rica - María de La Torre	1	4	3						1																												
Poza Rica - Veracruz	7	92	15	3	1		15	12	6	3			3	1	4							2			3							1					
Ramal a Antón Lizardo	1	5					1	2	1																												
Ramal a El Higo																																					
Ramal a Hueyapan de Ocampo																																					
Ramal a Tecolutla																																					
Ramal a Zapotlalillo																																					
San Hipólito - Xalapa Lim. Edos. Pue./Ver. - Xalapa	3	43	14	1			4	3	2		1				1	3						4	1		1						1			1			
San Pablo Villa de Mitla - T. C. (Tuxtepec - Palomares) Lim. Edos. Oax./Ver. - T. C. (Tuxtepec - Ent. Palomares)																																					
Tamarindo - José Cardel	1	14	2				3	2	2																												
Tehuacán - Córdoba Lim. Edos. Pue./Ver. - Córdoba																																					
Tejocotal - Tihuatlán (Cuota)																																					

CIRCUNSTANCIAS QUE CONTRIBUYERON AL ACCIDENTE

2009

V E R A C R U Z

CARRETERA Y TRAMO	DEL CONDUCTOR O PEATON														DEL VEHICULO										DEL CAMINO							AGENTE NATURAL					
	IMPRUDENCIA O INTENCION	VELOCIDAD EXCESIVA	INVADIO CARRIL CONTRARIO	REBASO INDEBIDAMENTE	NO RESPETO SEÑAL DE ALTO	NO RESPETO SEMAFORO	NO CEDIO EL PASO	NO GUARDO DISTANCIA	VIRO INDEBIDAMENTE	MAL ESTACIONADO	ESTADO DE EBRIEDAD	BAJO EFECTO DE DROGAS	DORMITANDO	DESLUMBRAMIENTO	LLANTAS	FRENOS	DIRECCION	SUSPENSION	LUCES	EJES	TRANSMISION	MOTOR	SOBRECUPO O SOBRECARGA	EXCESO DE DIMENSIONES	IRRUPCION DE GANADO	DESPERFECTOS	FALTA DE SEÑALES	OBJETOS EN EL CAMINO	MOJADO	RESBALOSO	OTROS	LLUVIA	NIEVE O GRANIZO	NIEBLA O HUMO	TOLVANERA	VIENTOS FUERTES	OTROS
Teziutlán - Nautla Lim. Edos. Pue./Ver.- Veracruz																																					
Teziutlán - Perote Lim. Edos. Pue./Ver. - Perote	2	13	8				9	2			2																										
Tihuatlán - Castillo de Teayo																																					
Tihuatlán - El Palmar (Cuota)																																					
Tihuatlán - Potrero del Llano																																					
Tihuatlán - Túxpam (Cuota)																																					
Túxpam - Tampico Túxpam - Lim. Edos. Ver./Tamps.																																					
Tuxtepec - Ent. Palomares Lim. Edos. Oax./Ver. - Lim. Edos. Ver./Oax.		5	3																																		
TOTAL DE CIRCUNSTANCIAS QUE CONTRIBUYERON AL ACCIDENTE																																					
V E R A C R U Z	178	1262	226	28	11	1	134	159	77	12	19		38	2	63	24	10	4		3	13	52	17	1	39	4		17	2	2	2	3		3			

ACCIDENTES POR TIPO DE VEHICULO

2 0 0 9

V E R A C R U Z

CARRETERA Y TRAMO	ACCIDENTES	ACCIDENTES POR TIPO DE VEHICULO																							
		A	A-A	A-B	A-C	A-B-C	B	B-B	B-C	C	C-C	A-M	A-O	A-B-O	A-C-O	A-M-O	B-M	B-O	C-M	C-O	M	M-M	M-O	O	O-O
Acatzingo - Cd. Mendoza (Cuota)	0																								
Álamo - Huejutla de Reyes (T. C. Tihuatlán - Potrero del Llano) - Lim. Edos. Hgo./Ver.	0																								
Alazán - Canoas	175	28	8	3	33		1		3	47	27	5	6						3	6	1	1	1	2	
Altotonga - Tlapacoyan	0																								
Amozoc - Perote (Cuota) Lim. Edos. Pue./Ver. - T. C. Lib. de Perote	1				1																				
Buenavista - Tuxtepec T. C. (Paso del Toro - Acayucan) - Lim. Edos. Ver./Oax.	57	8	3	1	12		1		3	16	4							1	2	3	2		1		
Cd. Alemán - Sayula (km 0.000 - km 1.800), (km 43.160 - 136.400)	88	9	4		17		1		1	28	17		4							5	1		1		
Cd. Mendoza - Córdoba (Cuota)	0																								
Cd. Valles - Tampico Lim. Edos. SLP/Ver.- Lim. Edos. Ver./Tamps	27	2	2	1	7					7	3		1				1			1	1				1
Coatzacoalcos - Salina Cruz Coatzacoalcos - Lim. Edos. Ver./Oax.	80	15	4	8	18	1	3		1	14	4	7			1					2				1	1

ACCIDENTES POR TIPO DE VEHICULO

2 0 0 9

V E R A C R U Z

CARRETERA Y TRAMO	ACCIDENTES	ACCIDENTES POR TIPO DE VEHICULO																							
		A	A-A	A-B	A-C	A-B-C	B	B-B	B-C	C	C-C	A-M	A-O	A-B-O	A-C-O	A-M-O	B-M	B-O	C-M	C-O	M	M-M	M-O	O	O-O
Coatzacoalcos - Villahermosa Coatzacoalcos - Lim. Edos. Ver./Tab.	56	16	4		9	2				14	3		3						1	3			1		
Cordoba - Ent. Boticaria	37	10	1		5				1	10	5	1	2						1	1					
Córdoba - Veracruz (Cuota)	683	176	34	6	94	1	1		10	194	73	9	28		6		1		3	23	8		8	4	4
Cosoleacaque - Soteapan	0																								
Fortín - Conejos	87	22	13		14		2		2	14	10				1				2	4	1		1		
Jalapa - Veracruz	96	15	17	3	21		1		3	12	7	3	2	1	1		1		2	6			1		
La Granja - Temascal (T. C. La Tinaja - Santa Cruz) - Lim. Edos. Ver./Oax.	1									1															
La Tinaja - Cosoleacaque (Cuota)	218	74	3		18	1	4		6	72	23	1	8	1					1	5	1				
La Tinaja - Santa Cruz	98	11	6	1	17	1			1	26	16	3	3						3	4	1		4	1	
Las Choapas - Ocozocoautla (Cuota) T. C. (Coatzacoalcos - Villahermosa) - Lim. Edos. Ver./Tab.	25	9			2		1			11	1									1					

ACCIDENTES POR TIPO DE VEHICULO

2 0 0 9

V E R A C R U Z

CARRETERA Y TRAMO	ACCIDENTES	ACCIDENTES POR TIPO DE VEHICULO																							
		A	A-A	A-B	A-C	A-B-C	B	B-B	B-C	C	C-C	A-M	A-O	A-B-O	A-C-O	A-M-O	B-M	B-O	C-M	C-O	M	M-M	M-O	O	O-O
Libramiento de Cuitláhuac	0																								
Libramiento de Yanga	0																								
Libramiento Perote (Cuota)	0																								
Libramiento Plan Del Río (Cuota)	0																								
Libramiento Rinconada	0																								
Minatitlán - Coatzacoalcos (Via Cantica)	28	10	2	2	7	1					1		1				1		1	2					
Nuevo Teapa - Cosoleacaque (Cuota)	47	17	3		4		1	1		7	6		3							4					
Orizaba - Zongolica	17	2		1	1		1		2	7		1								1					1
Pachuca - Tempoal Lim. Edos. Hgo./Ver. - T. C. (Alazán - Canoas)	8	1	1		3					2	1														
Pachuca - Túxpam Lim. Edos. Pue./Ver. - T. C. (Tihuatlán - Tuxpam (Cuota))	114	24	10	1	23	1	1		1	19	15	2	7		2		1		4	1			1		

ACCIDENTES POR TIPO DE VEHICULO

2 0 0 9

V E R A C R U Z

CARRETERA Y TRAMO	ACCIDENTES	ACCIDENTES POR TIPO DE VEHICULO																							
		A	A-A	A-B	A-C	A-B-C	B	B-B	B-C	C	C-C	A-M	A-O	A-B-O	A-C-O	A-M-O	B-M	B-O	C-M	C-O	M	M-M	M-O	O	O-O
Papantla - El Chote	0																								
Paso del Toro - Acayucan	149	25	18	1	28			1	6	26	11	4	3	1			3		9	6	2	1	2	2	
Paso del Toro - Laguna de San Julián	26	4	3		6					2	5							1		2	2			1	
Poza Rica - María de La Torre	9	1	1	1	3					1	2														
Poza Rica - Veracruz	174	33	22	1	40				1	38	15	5	5		2				1	4	3		4		
Ramal a Antón Lizardo	10	3	2	3	1		1																		
Ramal a El Higo	0																								
Ramal a Hueyapan de Ocampo	0																								
Ramal a Tecolutla	0																								
Ramal a Zapotlalillo	0																								

ACCIDENTES POR TIPO DE VEHICULO

2 0 0 9

V E R A C R U Z

CARRETERA Y TRAMO	ACCIDENTES	ACCIDENTES POR TIPO DE VEHICULO																							
		A	A-A	A-B	A-C	A-B-C	B	B-B	B-C	C	C-C	A-M	A-O	A-B-O	A-C-O	A-M-O	B-M	B-O	C-M	C-O	M	M-M	M-O	O	O-O
San Hipólito - Xalapa Lim. Edos. Pue./Ver. - Xalapa	87	8	8	2	22				1	21	12	2	7		1				1	2					
San Pablo Villa de Mitla - T. C. (Tuxtepec - Palomares) Lim. Edos. Oax./Ver. - T. C. (Tuxtepec - Ent. Palomares)	0																								
Tamarindo - José Cardel	24	7	2		7					2	3	1	2												
Tehuacán - Córdoba Lim. Edos. Pue./Ver. - Córdoba	0																								
Tejocotal - Tihuatlán (Cuota)	0																								
Teziutlán - Nautla Lim. Edos. Pue./Ver.- Veracruz	0																								
Teziutlán - Perote Lim. Edos. Pue./Ver. - Perote	36	1	8	1	11				1	4	6	2	1											1	
Tihuatlán - Castillo de Teayo	0																								
Tihuatlán - El Palmar (Cuota)	0																								
Tihuatlán - Potrero del Llano	0																								

ACCIDENTES POR TIPO DE VEHICULO

2 0 0 9

V E R A C R U Z

CARRETERA Y TRAMO	ACCIDENTES	ACCIDENTES POR TIPO DE VEHICULO																							
		A	A-A	A-B	A-C	A-B-C	B	B-B	B-C	C	C-C	A-M	A-O	A-B-O	A-C-O	A-M-O	B-M	B-O	C-M	C-O	M	M-M	M-O	O	O-O
Tihuatlán - Túxpam (Cuota)	0																								
Túxpam - Tampico Túxpam - Lim. Edos. Ver./Tamps.	0																								
Tuxtepec - Ent. Palomares Lim. Edos. Oax./Ver. - Lim. Edos. Ver./Oax.	8	2			3		1		1	1															
TOTAL DE ACCIDENTES POR TIPO DE VEHICULO																									
TOTALES	2,466	533	179	36	427	8	20	2	44	596	270	46	86	3	14		8	2	34	86	23	2	25	12	7
PORCENTAJES	99.88	21.61	7.26	1.46	17.32	0.32	0.81	0.08	1.78	24.17	10.95	1.87	3.49	0.12	0.57	0.00	0.32	0.08	1.38	3.49	0.93	0.08	1.01	0.49	0.28

TIPO DE VEHICULO

A.- AUTOMOVIL

B.- AUTOBUSES

C.- CAMION SENCILLO Y COMBINADO, FURGONETA Y PICK-UP

M.- MOTOCICLETAS Y BICICLETAS

O.- OTROS (MAQ. AGRICOLA, DE CONST, TREN, VEH. FUGADOS DEL SITIO)

TIPO DE VEHICULOS INVOLUCRADOS

2 0 0 9

V E R A C R U Z

CARRETERA	TOTAL DE TIPO DE VEHICULOS INVOLUCRADOS																																																TOTAL DE VEH.
	A	A-A		A-B		A-C		A-B-C			B	B-B		B-C		C	C-C		A-M		A-O		A-B-O			A-C-O			A-M-O			B-M		B-O		C-M		C-O		M	M-M		M-O		O	O-O		
Acatzingo - Cd. Mendoza (Cuota)																																																	0
Álamo - Huejutla de Reyes (T. C. Tihuatlán - Potrero del Llano) - Lim. Edos. Hgo./Ver.																																																	0
Alazán - Canoas	28	8	8	3	3	33	40				1			4	4	47	27	29	5	5	8	6														3	3	7	6	1	1	1	1	1	7			290
Altotonga - Tlapacoyan																																																	0
Amozoc - Perote (Cuota) Lim. Edos. Pue./Ver. - T. C. Lib. de Perote						2	1																																										3
Buenavista - Tuxtepec T. C. (Paso del Toro - Acayucan) - Lim. Edos. Ver./Oax.	8	3	3	1	1	14	12				1			3	3	16	4	4																1	1	2	2	3	3	2			1	1				89
Cd. Alemán - Sayula (km 0.000 - km 1.800), (km 43.160 - 136.400)	9	4	4			18	22				1			1	1	28	17	18			4	4															5	5	1			1	1				144
Cd. Mendoza - Córdoba (Cuota)																																																	0
Cd. Valles - Tampico Lim. Edos. SLP/Ver.- Lim. Edos. Ver./Tamps	2	2	2	1	1	7	7									7	3	4			1	1										1	1					1	1	1						1	1	45
Coatzacoalcos - Salina Cruz Coatzacoalcos - Lim. Edos. Ver./Oax.	15	4	4	8	8	18	20	1	1	1	3			1	1	14	4	4	7	7						1	1	1										2	2						1	1	1	131
Coatzacoalcos - Villahermosa Coatzacoalcos - Lim. Edos. Ver./Tab.	16	4	4			9	10	2	2	2						14	3	3			4	3														1	1	3	3				1	1				86
Cordoba - Ent. Boticaria	10	1	1			6	7							1	1	10	5	5	1	1	2	2														1	1	1	1									57

TIPO DE VEHICULOS INVOLUCRADOS

2 0 0 9

V E R A C R U Z

CARRETERA	TOTAL DE TIPO DE VEHICULOS INVOLUCRADOS																																																TOTAL DE VEH.
	A	A-A		A-B		A-C		A-B-C			B	B-B		B-C		C	C-C		A-M		A-O		A-B-O			A-C-O			A-M-O			B-M		B-O		C-M		C-O		M	M-M		M-O		O	O-O		
Córdoba - Veracruz (Cuota)	176	34	36	7	6	114	110	1	1	2	1			10	13	194	73	80	9	9	29	28				6	7	7				1	1			4	3	30	24	8			8	9	13	4	4	1062
Cosoleacaque - Soteapan																																																	0
Fortín - Conejos	22	13	13			16	14				2			2	2	14	10	14								2	1	1								2	2	5	4	1			1	1				142
Jalapa - Veracruz	15	17	20	7	3	26	24				1			3	3	12	7	8	3	3	2	2	1	1	1	2	1	1				1	1			2	2	6	6				1	1				183
La Granja - Temascal (T. C. La Tinaja - Santa Cruz) - Lim. Edos. Ver./Oax.																1																																	1
La Tinaja - Cosoleacaque (Cuota)	74	3	3			19	19	1	1	1	4			6	6	72	23	27	1	1	8	9	1	1	1											1	1	6	5	1								295
La Tinaja - Santa Cruz	11	6	6	2	2	17	20	1	1	1				1	1	26	16	17	3	3	4	3														3	3	4	4	1			4	4	1			165
Las Choapas - Ocozocoautla (Cuota) T. C. (Coatzacoalcos - Villahermosa) - Lim. Edos. Ver./Tab.	9					2	2				1					11	1	1																				1	1									29
Libramiento de Cuitláhuac																																																	0
Libramiento de Yanga																																																	0
Libramiento Perote (Cuota)																																																	0
Libramiento Plan Del Río (Cuota)																																																	0

TIPO DE VEHICULOS INVOLUCRADOS

2 0 0 9

V E R A C R U Z

CARRETERA	TOTAL DE TIPO DE VEHICULOS INVOLUCRADOS																																																TOTAL DE VEH.
	A	A-A		A-B		A-C		A-B-C			B	B-B		B-C		C	C-C		A-M		A-O		A-B-O			A-C-O			A-M-O			B-M		B-O		C-M		C-O		M	M-M		M-O		O	O-O		
Libramiento Rinconada																																																	0
Minatitlán - Coatzacoalcos (Via Cantica)	10	2	3	2	2	7	7	1	1	1							1	1			1	1										1	1			1	1	3	2									49
Nuevo Teapa - Cosoleacaque (Cuota)	17	3	3			4	6				1	1	1			7	6	8			3	3																4	5									72
Orizaba - Zongolica	2			2	1	1	1				1			2	2	7			1	1																		1	1							1	1	25
Pachuca - Tempoal Lim. Edos. Hgo./Ver. - T. C. (Alazán - Canoas)	1	1	1			3	3									2	1	1																													13
Pachuca - Túxpam Lim. Edos. Pue./Ver. - T. C. (Tihuatlán - Tuxpam (Cuota))	24	10	10	1	1	26	24	1	1	2	1			1	2	19	15	15	2	2	7	9				2	2	2				1	1			4	4	2	1				1	1				194
Papantla - El Chote																																																	0
Paso del Toro - Acayucan	25	18	19	1	1	29	28					1	1	7	6	26	11	11	4	4	3	4	1	1	1							3	3			9	9	6	6	2	1	1	2	2	7			253
Paso del Toro - Laguna de San Julián	4	3	3			6	6									2	5	5																1	1			2	2	2					3			45
Poza Rica - María de La Torre	1	1	1	1	1	3	3									1	2	2																														16
Poza Rica - Veracruz	33	22	23	1	1	44	44							1	2	38	15	16	5	5	7	5				2	2	2								2	1	4	4	3			4	4				290
Ramal a Antón Lizardo	3	2	2	3	4	1	1				1																																						17

TIPO DE VEHICULOS INVOLUCRADOS

2 0 0 9

V E R A C R U Z

CARRETERA	TOTAL DE TIPO DE VEHICULOS INVOLUCRADOS																																																TOTAL DE VEH.
	A	A-A		A-B		A-C		A-B-C			B	B-B		B-C		C	C-C		A-M		A-O		A-B-O			A-C-O			A-M-O			B-M		B-O		C-M		C-O		M	M-M		M-O		O	O-O		
Ramal a El Higo																																																	0
Ramal a Hueyapan de Ocampo																																																	0
Ramal a Tecolutla																																																	0
Ramal a Zapotlalillo																																																	0
San Hipólito - Xalapa Lim. Edos. Pue./Ver. - Xalapa	8	8	9	3	2	26	22							1	1	21	12	15	2	2	7	8				1	1	1								1	1	2	2									156
San Pablo Villa de Mitla - T. C. (Tuxtepec - Palomares) Lim. Edos. Oax./Ver. - T. C. (Tuxtepec - Ent. Palomares)																																																	0
Tamarindo - José Cardel	7	2	2			7	10									2	3	3	1	1	2	2																											42
Tehuacán - Córdoba Lim. Edos. Pue./Ver. - Córdoba																																																	0
Tejocotal - Tihuatlán (Cuota)																																																	0
Teziutlán - Nautla Lim. Edos. Pue./Ver.- Veracruz																																																	0
Teziutlán - Perote Lim. Edos. Pue./Ver. - Perote	1	8	8	1	1	14	14							1	1	4	6	6	2	2	2	1																							7			79
Tihuatlán - Castillo de Teayo																																																	0

TIPO DE VEHICULOS INVOLUCRADOS

2 0 0 9

V E R A C R U Z

CARRETERA	TOTAL DE TIPO DE VEHICULOS INVOLUCRADOS																																																TOTAL DE VEH.
	A	A-A		A-B		A-C		A-B-C			B	B-B		B-C		C	C-C		A-M		A-O		A-B-O			A-C-O			A-M-O			B-M		B-O		C-M		C-O		M	M-M		M-O		O	O-O		
Tihuatlán - El Palmar (Cuota)																																																	0
Tihuatlán - Potrero del Llano																																																	0
Tihuatlán - Túxpam (Cuota)																																																	0
Túxpam - Tampico Túxpam - Lim. Edos. Ver./Tamps.																																																	0
Tuxtepec - Ent. Palomares Lim. Edos. Oax./Ver. - Lim. Edos. Ver./Oax.	2					3	3				1			1	1	1																																	12
TOTAL DE TIPO DE VEHICULOS INVOLUCRADOS																																																	
TOTALES	533	179	188	44	38	475	480	8	8	10	20	2	2	46	50	596	270	297	46	46	94	91	3	3	3	16	15	15				8	8	2	2	36	34	98	88	23	2	2	25	26	39	7	7	3985
	533	367		82		955		26			20	4		96		596	567		92		185		9			46						16		4		70		186		23	4		51		39	14		3985

TIPO DE VEHICULO

A.- AUTOMOVIL

B.- AUTOBUSES

C.- CAMION SENCILLO Y COMBINADO, FURGONETA Y PICK-UP

M.- MOTOCICLETAS Y BICICLETAS

O.- OTROS (MAQ. AGRICOLA, DE CONST, TREN, VEH. FUGADOS DEL SITIO)

TIPO DE VEHICULO	TOTAL DE VEHICULOS	PORCENTAJE %
A	1586	39.80%
B	129	3.24%
C	1852	46.47%
M	140	3.51%
O	278	6.98%
Total	3985	100.00%

RESUMEN DE ACCIDENTES DE TRANSITO 2 0 0 9

RED DE CARRETERA FEDERAL LIBRE Y DE CUOTA

V E R A C R U Z

CLASIFICACION	LONGITUD (km)	ACCIDENTES	HERIDOS	MUERTOS	DAÑOS MATERIALES (MILLONES $)	VEH/km (MILLONES)	INDICE DE ACCIDENTES (A)
CUOTA	665.950	974	929	124	56.5638	1,812.365	0.537
LIBRE	2,590.080	1,492	1,637	230	94.7244	7,207.476	0.207
RESUMEN DEL ESTADO	3,256.030	2,466	2,566	354	151.2882	9,019.841	0.273

NOTA:

(A) INDICE DE ACCIDENTES POR MILLON DE VEHICULOS - KILOMETRO